



CIUDAD DE MÉXICO



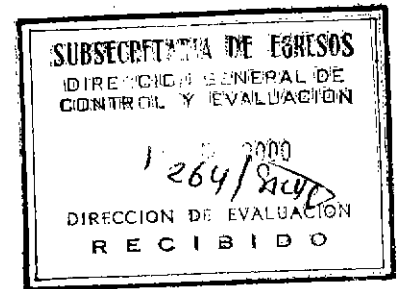
FIDEICOMISO DE LOS INSTITUTOS PARA  
LOS NIÑOS DE LA CALLE Y LAS ADICCIONES

DIRECCION GENERAL  
José María Ibararán 47-Bº piso  
Col. San José Insurgentes 03900  
Tel. 5664 1659 y 2264 Ext. 108

**Oficio Número 0154/00**

*México, D.F., a 5 de junio del 2000.*

**LIC. GUSTAVO PONCE MELÉNDEZ  
SUBSECRETARIO DE EGRESOS  
P R E S E N T E.**




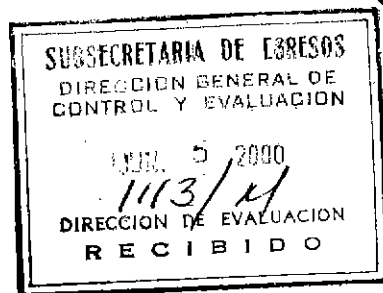
En respuesta a su oficio No. DGPP/DGCE/001/2000, me permito remitirle el informe definitivo de la Cuenta Pública de 1999, mismo que contiene las sugerencias realizadas por ustedes en el oficio de referencia.

Cabe mencionar que se remite un juego completo del informe, debido a la repaginación de las hojas, así como el diskette correspondiente.

Sin otro particular, reitero a usted las seguridades de mi distinguida consideración.

**ATENTAMENTE,  
EL DIRECTOR GENERAL**

**DR. AGUSTÍN VÉLEZ BARAJAS**



c.c.p.: Lic. Clara Jusidman.- Secretaria de Desarrollo Social.- Presente.  
c.c.p.: Lic. Armando López Fernández.- Secretario de Finanzas.- Presente.  
c.c.p.: Ing. Ariel J. Sardas Bonomo.- Director General de Control y Evaluación.- Presente.  
c.c.p.: Lic. Thalía Lagunas Aragón.- Directora General de Política Presupuestal.- Presente.

000

**MARCO DE REFERENCIA DE LA ACCION SECTORIAL Y PRINCIPALES RESULTADOS 1999**

<b>SECTOR: 08-CO-01 SECRETARÍA DE DESARROLLO SOCIAL</b>	<b>FECHA DE ELABORACION: 23 DE MAYO DEL 2000</b>
<b>UNIDAD EJECUTORA DE GASTO: 08-PF-IN FIDEICOMISO DE LOS INSTITUTOS PARA LOS NIÑOS DE LA CALLE Y LAS ADICCIONES</b>	

PROGRAMA GENERAL DE DESARROLLO DEL GOBIERNO DEL D.F. 1998-2000	PROGRAMA SECTORIAL O INSTITUCIONAL (PSOI) O PROGRAMA DE TRABAJO 1999	PRINCIPALES RESULTADOS
<p><b>OBJETIVO ESTRATEGICO</b></p> <p><b>Una Sociedad Incluyente y Solidaria</b></p> <p>Para el gobierno del Distrito Federal, es de fundamental importancia impulsar las acciones necesarias que permitan la protección y asistencia de los grupos vulnerables de la población, que afectados por la pobreza, la agresión, segregación e intolerancia, se encuentran excluidos de la sociedad, para los cual se propone atender a niños de y en la calle</p> <p>Objetivos específicos:</p> <ul style="list-style-type: none"> <li>Niños de y en la Calle</li> </ul> <p>Para enfrentar adecuadamente el fenómeno de los niños de y en la calle, el programa de atención a niños de y en la calle permitirá dotar de apoyo a este grupo vulnerable de la ciudad, mediante la creación de centros especializados, centros residenciales y centros de día, incluyendo la coordinación de acciones mediante convenios con organizaciones no gubernamentales y la formación de promotores de los derechos de los niños, difusión de la problemática que se enfrenta, así como capacitación para miembros de organizaciones y la sociedad civil interesados en trabajar en los problemas que enfrentan los niños con situación de calle, con énfasis en las zonas de alto riesgo de expulsión de niños de la calle.</p>	<p>Proporcionar una atención integral (habitación, alimentos, vestido, asistencia médica, rehabilitación psicológica, educación y capacitación), asesoría jurídica y reincorporandolos así a la sociedad.</p>	<p>En 1999 se logro contactar a 624 menores (incluidos jóvenes) distribuidos en 34 puntos de pernocta de las delegaciones Cuauhtémoc, Gustavo A. Madero, Venustiano Carranza, Miguel Hidalgo, Benito Juárez, Alvaro Obregón, Coyoacán, Iztapalapa y Xochimilco, cubriendo así las demarcaciones con mayor densidad de población de niños viviendo en las calles del Distrito Federal.</p> <p>En la etapa de residencia se atendieron a 332 menores a los cuales se les otorgaron los servicios médicos y odontológicos, alimentación vestido y se realizaron actividades deportivas. Durante el periodo Agosto a Diciembre de 1999 se brindó atención integral a 90 menores (incluye un menor recién nacido que llegó con sus padres) y al 31 de diciembre del mismo año se encontraban en el sistema de escolarización (SEP-INEA) 17 menores albergados en el centro residencial "Villa Margarita". Como resultado de estos trabajos fue posible reintegrar a seis menores a su familia.</p>

ELABORO: C.P. Benjamín Gutiérrez Onofre  
Coordinador de Procuración de Fondos

REVISO: Lic. Allan Cárdenas Pérez  
Director de Administración

AUTORIZO: Dr. Agustín Vélez Barajas  
Director General

**MARCO DE REFERENCIA DE LA ACCION SECTORIAL Y PRINCIPALES RESULTADOS 1999**

<b>SECTOR: 08-CO-01 SECRETARIA DE DESARROLLO SOCIAL</b>	<b>FECHA DE ELABORACION: 23 DE MAYO DEL 2000</b>
<b>UNIDAD EJECUTORA DE GASTO: 08-PF-IN FIDEICOMISO DE LOS INSTITUTOS PARA LOS NIÑOS DE LA CALLE Y LAS ADICCIONES</b>	

PROGRAMA GENERAL DE DESARROLLO DEL GOBIERNO DEL D.F. 1998-2000	PROGRAMA SECTORIAL O INSTITUCIONAL (PSOI) O PROGRAMA DE TRABAJO 1999	PRINCIPALES RESULTADOS
<p>• Adicciones</p> <p>El instituto Metropolitano para las adicciones, apoyará la operación del Consejo de Prevención y Control de Adicciones del Distrito Federal. Se iniciara la construcción de un hospital central y la puesta en operación de los centros de desintoxicación ya existentes para abordar de manera integral este problema, incluyendo prevención, investigación y atención</p>	<p>Reducir los indices de uso, abuso y dependencia de sustancias que causan adicción en la población de la Ciudad de México</p>	<p>El día 19 de abril de 1999, se instaló formalmente la mesa Interinstitucional para Niños de la Calle, la cual se reunió a partir del 25 de mayo del mismo año al menos dos veces al mes para dar seguimiento a los trabajos, de tal forma que así se clausuró el punto de la Glorieta de Insurgentes con un trabajo interinstitucional coordinado por el FINCA, de igual forma se cerró la interestación Ermita-Portales. A partir de la Mesa Inerstitucional se atendieron a 106 menores en calle y en la etapa llamada "transición y convergencia" en el centro denominado "Villa Margarita" a cargo del FINCA, además de 64 jóvenes y 18 indigentes de los puntos de encuentro en los que trabajo la Mesa.</p> <p>Se inició la construcción del Centro para la atención a Adictos denominado "Torres de Potrero", que ya cuenta con los manuales de procedimientos necesarios para su operación en cuanto la construcción quede concluida.</p> <p>Se realizó la atención en Módulos de Atención de Adicciones en Hospitales de la Secretaria de Salud del Distrito Federal, como resultado de lo anterior llama la atención por la trascendencia de estas acciones la detección temprana de mujeres embarazadas con problemas por consumo de sustancias psicoactivas (alcohol, tabaco y otras drogas) y las intervenciones terapéuticas con ellas, previniendo así el nacimiento de productos de bajo peso, retardo mental y otros trastornos del desarrollo.</p>

ELABORO: C.P. Benjamín Gutiérrez Onofre  
Coordinador de Procuración de Fondos

REVISO: Lic. Allan Cárdenas Pérez  
Director de Administración

AUTORIZO: Dr. Agustín Vélez Barajas  
Director General

**MARCO DE REFERENCIA DE LA ACCION SECTORIAL Y PRINCIPALES RESULTADOS 1999**

**SECTOR: 08-CO-01 SECRETARIA DE DESARROLLO SOCIAL**

**FECHA DE ELABORACION: 23 DE MAYO DEL 2000**

**UNIDAD EJECUTORA DE GASTO: 08-PF-IN FIDEICOMISO DE LOS INSTITUTOS PARA LOS NIÑOS DE LA CALLE Y LAS ADICCIONES**

PROGRAMA GENERAL DE DESARROLLO DEL GOBIERNO DEL D.F. 1998-2000	PROGRAMA SECTORIAL O INSTITUCIONAL (PSOI) O PROGRAMA DE TRABAJO 1999	PRINCIPALES RESULTADOS
		<p>En dichos módulos se atendió a 4,926 personas. Se otorgó apoyo profesional a 120 Grupos de Ayuda Mutua, destacando en forma particular a los de la Central de Servicios de Grupos de 24 Horas y Terapia Intensiva, derivado de estas acciones se atendieron 7,570 personas a través 482 pláticas de orientación en salud, de estas a 1,319 se les otorgó consulta médica y acciones de enfermería. En acciones de coordinación y capacitación se atendieron a 2,724 personas.</p> <p>Se inició la actualización y corrección del texto "Diagnostico y Tratamiento de los Síndromes Adictivos", además se publicaron los artículos denominados "Terapéutica Integral del abuso y adicción a la marihuana" y "Binomio Sida-Adicciones; un reto para la Psiquiatría en los umbrales del Nuevo Milenio. Se realizó un estudio sobre la Prevalencia del Consumo de Sustancias y Problemas Asociados en Personas de la Tercera Edad que acuden a los Servicios de Atención Primaria en la Ciudad de México.</p> <p>Se coordinó y dio apoyo para la realización de la IV Semana de Información Nacional "Compartiendo Esfuerzos" y se le dio difusión en más de 150 puntos. Con motivo del Día Mundial sin Fumar, el 31 de mayo se participó en todas las reuniones con expertos del Comité Internacional, derivada de esta labor se logró la realización del I Encuentro de Clínicas de Tabaquismo organizado conjuntamente con otras instituciones.</p> <p>En el mes de julio se instaló la Mesa Interinstitucional para la Prevención y el Control de las Adicciones y se presento el Programa Metropolitano para la Atención de las Adicciones que desarrolló el FINCA y que derivó en la visita a los 16 Subdelegados de Desarrollo Social de la Ciudad para impulsar el trabajo coordinado y se realizó durante los meses de noviembre y diciembre un curso-taller dirigido a enlaces delegacionales con el fin de que se elabore un programa por delegación para el siguiente año.</p>

**ELABORO: C.P. Benjamín Gutiérrez Onofre**  
Coordinador de Programación de Fondos

**REVISÓ: Lic. Allan Cárdenas Pérez**  
Director de Administración

**AUTORIZO: Dr. Agustín Vélez Barajas**  
Director General

Hoja 3 De 20

INGRESOS DE ORGANISMOS Y EMPRESAS

SECTOR: 08-CO-01 SECRETARIA DE DESARROLLO SOCIAL FECHA DE ELABORACION: 23-MAYO-2000  
UNIDAD EJECUTORA DE GASTO: 08-PF-IN FIDEICOMISO DE LOS INSTITUTOS PARA LOS NIÑOS DE LA CALLE Y LAS ADICIONES

FUENTE DE INGRESOS	INGRESO (MILES DE PESOS CON UN DECIMAL)		
	ORIGINAL	MODIFICADO	CAPTADO
DISPONIBILIDAD INICIAL			
INGRESOS CORRIENTES Y DE CAPITAL			
-- VENTA DE BIENES			
-- VENTA DE SERVICIOS			
-- INGRESOS DIVERSOS			
-- VENTA DE INVERSIONES			
OPERACIONES AJENAS			
-- POR CUENTA DE TERCEROS			
-- POR EROGACIONES RECUPERABLES			
FINANCIAMIENTOS			
-- INTERNOS			
-- EXTERNOS			
TRANSFERENCIAS DEL GOBIERNO DEL DISTRITO FEDERAL PARA: 1/			
-- GASTO CORRIENTE			
-- INVERSION FISICA			
APORTACIONES DEL G. D. F. PARA:	56,010.4	29,553.8	29,553.8
-- GASTO CORRIENTE	31,510.4	28,942.5	28,942.5
-- INVERSION FISICA	24,500.0	611.3	611.3
-- PAGO DE PASIVOS			
Amortizaciones			
Intereses			
<b>TOTAL DE INGRESOS DEL ORGANISMO O EMPRESA</b>	<b>56,010.4</b>	<b>29,553.8</b>	<b>29,553.8</b>

1/ Se refiere a los ingresos que recibe el Sector Central, provenientes de transferencias del Gobierno Federal; mismas que posteriormente se transfieren a los Organismos y Empresas como transferencias del Gobierno del Distrito Federal.

ELABORO: C.P. Benjamín Gutiérrez Onofre  
Coordinador de Programación de Fondos

REVISO: Lic. Allán Cárdenas Pérez  
Director de Administración

AUTORIZO: Dr. Agustín Vélez Barajas  
Director General

EXPLICACION A LA EVOLUCION DE LOS INGRESOS DE ORGANISMOS Y EMPRESAS

SECTOR: 08-CO-01 SECRETARIA DE DESARROLLO SOCIAL

FECHA DE ELABORACION: 23 DE MAYO DEL 2000

UNIDAD EJECUTORA DE GASTO: 08-PF-IN FIDEICOMISO DE LOS INSTITUTOS PARA LOS NIÑOS DE LA CALLE Y LAS ADICCIONES

CONCEPTO	IMPORTE DE LA VARIACION (Miles de Pesos)	CAUSAS DE LA VARIACION	
		A) DEL CAPTADO ANUAL CON RESPECTO AL ORIGINAL ANUAL	B) CAPTADO ANUAL CON RELACION AL MODIFICADO ANUAL
VENTA DE BIENES		A)	
		B)	
VENTA DE SERVICIOS		A)	
		B)	
INGRESOS DIVERSOS		A)	
		B)	
VENTA DE INVERSIONES		A)	
		B)	
OPERACIONES AJENAS		A)	
		B)	
FINANCIAMIENTO		A)	
		B)	
TRANSFERENCIAS DEL GDF. 1/ PARA GASTO CORRIENTE PARA GASTO DE CAPITAL		A)	
		B)	
APORTACIONES DEL GDF	(26,456.6)		
-- PARA GASTO CORRIENTE	(2,567.9)	A)	La variación neta de \$ (2,567.9) miles de pesos, se integra de una afectación presupuestaria externa compensada por \$ 1,400.0 miles de pesos y reducción por \$ 940.0 miles de pesos a entidades de la Secretaría de Desarrollo Social y 3,027.9 miles de pesos de presupuesto no ejercido, debido a que la instalación denominada " Torres de Potrero" no ha sido terminada en sus obras de rehabilitación, en esa medida parte del ingreso para gasto corriente destinado para ese Centro de Atención no fue captado.
		B)	No hay variación

ELABORO: C.P. Benjamín Gutiérrez Onofre  
Coordinador de Procuración de Fondos

REVISO: Lic. Allan Cárdenas Pérez  
Director de Administración

AUTORIZO: Dr. Agustín Vélez Barajas  
Director General

1/ Se refiere a los ingresos que recibe del Sector Central, transferencias provenientes del Gobierno Federal; mismos que posteriormente se transfieren a los organismos y empresas como Transferencias del G.D.F.

Hoja 5 De 20

**EXPLICACION A LA EVOLUCION DE LOS INGRESOS DE ORGANISMOS Y EMPRESAS**

**SECTOR: 08-CO-01 SECRETARIA DE DESARROLLO SOCIAL**

**FECHA DE ELABORACION: 23- MAYO-2000**

**UNIDAD EJECUTORA DE GASTO: 08-PF-IN FIDEICOMISO DE LOS INSTITUTOS PARA LOS NIÑOS DE LA CALLE Y LAS ADICCIONES**

C O N C E P T O	IMPORTE DE LA VARIACION (Miles de Pesos)	CAUSAS DE LA VARIACION	
		A) DEL CAPTADO ANUAL CON RESPECTO AL ORIGINAL ANUAL	B) CAPTADO ANUAL CON RELACION AL MODIFICADO ANUAL
<p>-- PARA GASTO DE CAPITAL</p> <p>- Amortizaciones</p> <p>- Intereses</p>	(23,888.7)	<p>A) Los recursos presupuestales asignados al capítulo de obras públicas no fueron captados, ya que se transfirieron a la Dirección General de Obras Públicas para realizar los trabajos en la infraestructura inmobiliaria de este fideicomiso, de acuerdo a los tiempos manejados por obras públicas no fue posible erogar los \$ 13,000.0 miles de pesos transferidos, por lo que se devolvieron al FINCA \$ 4,974.4 miles de pesos, mismos que fueron transferidos a la Unidad de Zoológicos y a la Secretaría de Desarrollo Social. De igual forma se realizaron transferencias presupuestales a la Dirección General de Equidad y Desarrollo, Dirección General de Política Social y a la Secretaría de Desarrollo Social por 9,421.0 miles de pesos. Cabe señalar aquí, la transferencia a gasto corriente por 1,400.0 miles de pesos, lo cual fue comentado en la parte que corresponde a Gasto Corriente; por otra lado se realizó la devolución de presupuesto captado no ejercido por 262.6 miles de pesos, a causa de economías en licitaciones principalmente; aunado a lo anterior, se obtuvo ampliación por 195.9 miles de pesos por recuperación de equipo de parte del seguro correspondiente.</p> <p>B) No hay variación.</p>	

ELABORO: C.P. Benjamín Gutiérrez Onofre

Coordinador de Procuración de Fondos

REVISO: Lic. Allan Cárdenas Pérez

Director de Administración

AUTORIZO: Dr. Agustín Vélez Barajas

Director General

1/ Se refiere a los ingresos que recibe del Sector Central, transferencias provenientes del Gobierno Federal; mismos que posteriormente se transfieren a los organismos y empresas como Transferencias del Gobierno del Distrito Federal.

Hoja 6 De 20

EGRESOS POR CAPITULO DE GASTO

<b>CLAVE</b>	<b>DENOMINACION</b>
SECTOR: 08-CO-01	SECRETARIA DE DESARROLLO SOCIAL
UNIDAD RESPONSABLE: 08-PF-IN FIDEICOMISO DE LOS INSTITUTOS PARA LOS NIÑOS DE LA CALLE Y LAS ADICCIONES	

CAPITULO	PRESUPUESTO (Miles de Pesos)								
	GASTO CORRIENTE			GASTO DE CAPITAL			TOTAL		
	ORIGINAL	MODIFICADO	EJERCIDO	ORIGINAL	MODIFICADO	EJERCIDO	ORIGINAL	MODIFICADO	EJERCIDO
TOTAL	31,510.4	28,942.5	28,942.5	24,500.0	611.3	611.3	56,010.4	29,553.8	29,553.8
1000	22,522.8	19,973.5	19,973.5				22,522.8	19,973.5	19,973.5
2000	2,030.6	1,567.3	1,567.3				2,030.6	1,567.3	1,567.3
3000	6,957.0	7,401.7	7,401.7				6,957.0	7,401.7	7,401.7
4000									
5000				2,000.0	611.3	611.3	2,000.0	611.3	611.3
6000				22,500.0	0.00	0.00	22,500.0	0.00	0.00
7000									
8000									
9000									

ELABORO; C.P. Benjamín Gutiérrez Onofre  
Coordinador de Procuración de Fondos

REVISO: Lic. Allan Cárdenas Pérez  
Director de Administración

AUTORIZO: Agustín Vélez Barajas  
Director General  
Hoja 7 De 20



**EXPLICACIONES A LAS VARIACIONES EN LOS EGRESOS POR CAPITULO DE GASTO**

<b>CLAVE</b>	<b>DENOMINACION</b>
SECTOR: 08-CO-01	SECRETARIA DE DESARROLLO SOCIAL
UNIDAD RESPONSABLE: 08-PF-IN	FIDEICOMISO DE LOS INSTITUTOS PARA LOS NIÑOS DE LA CALLE Y LAS ADICCIONES

CAPITULO		IMPORTE DE LA VARIACION GASTO CORRIENTE	A) Explicaciones a las variaciones financieras Del ejercido respecto del original. B) Explicaciones a las variaciones financieras Del ejercido respecto al modificado.	IMPORTE DE LA VARIACION GASTO DE CAPITAL	A) Explicaciones a las variaciones financieras Del ejercido respecto al original. B) Explicaciones a las variaciones financieras Del ejercido respecto del modificado.
1000	E-O	( 2,549.3)	A) La variación es resultado de la reestructura orgánica del FINCA autorizada por el Comité Técnico, se adecuaron las partidas presupuestales de este capítulo para que se apegaran a la nueva integración de los egresos que por servicios personales se ejercieron. B) No hay variación alguna.		
2000	E-M				
	E-O	(463.3)	A) La variación se debe a una adecuación de partidas que se encontraban deficitarias y las que no se ejercieron en su totalidad (básicamente la partida 2201 alimentación de personas), por lo cual se transfirió recursos a entidades del sector de Desarrollo Social. B) No hay variación alguna.		
	E-M				

Claves: E-O) importe de la Variación del Ejercicio respecto del Original, E-M) Importe de la Variación del Ejercicio respecto del Modificado.

ELABORO: C.P. Benjamín Gutiérrez Onofre

Coordinador de Procuración de Fondos

REVISÓ: Lic. Allan Cárdenas Pérez

Director de Administración

AUTORIZO: Dr. Agustín Vélez Barajas

Director General

**EXPLICACIONES A LAS VARIACIONES EN LOS EGRESOS POR CAPITULO DE GASTO**

<b>SECTOR: 08-CO-01</b>	<b>CLAVE</b>	<b>DENOMINACION</b>
<b>UNIDAD RESPONSABLE: 08-PF-IN</b>		<b>SECRETARIA DE DESARROLLO SOCIAL</b> <b>FIDEICOMISO DE LOS INSTITUTOS PARA LOS NIÑOS DE LA CALLE Y LAS ADICCIONES</b>

CAPITULO	CLAVE	IMPORTE DE LA VARIACION GASTO CORRIENTE	C) Explicaciones a las variaciones financieras Del ejercido respecto del original. D) Explicaciones a las variaciones financieras Del ejercido respecto al modificado.	IMPORTE DE LA VARIACION GASTO DE CAPITAL	C) Explicaciones a las variaciones financieras Del ejercido respecto al original. D) Explicaciones a las variaciones financieras Del ejercido respecto del modificado.
3000	E-O	444.7	A) La variación se origina por la adecuación de partidas que se encontraban deficitarias y las que no se ejercieron en su totalidad, por lo cual se transfieren. La ampliación presupuestal se destino a las siguientes partidas: Servicio telefónico, Energía eléctrica, Agua potable, Asesorías, Seguros, Otros impuestos y derechos y gastos de fedatarios públicos, Servicio de lavandería, Impresiones y publicaciones oficiales, Pasajes nacionales y Viáticos nacionales.  B) No hay variación alguna.		
5000	E-M E-O  E-M			(1,388.7)	A) La variación se debe a que los recursos presupuestales asignados en este capítulo, parte se transfirieron a la Dirección General de Política Social y el remanente a gasto corriente.  B) No hay variación.

Claves: E-O) Importe de la Variación del Ejercido respecto del Original, E-M) Importe de la Variación del Ejercido respecto del Modificado.

ELABORO: C.P. Benjamín Gutiérrez Onofre

Coordinador de Procuración de Fondos

REVISO: Lic. Allan Cárdenas Pérez

Director de Administración

AUTORIZO: Dr. Agustín Vélez Barajas

Director General

**EXPLICACIONES A LAS VARIACIONES EN LOS EGRESOS POR CAPITULO DE GASTO**

<b>CLAVE</b>	<b>DENOMINACION</b>
<b>SECTOR: 08-CO-01</b>	<b>SECRETARIA DE DESARROLLO SOCIAL</b>
<b>UNIDAD RESPONSABLE: 08-PF-IN</b>	<b>FIDEICOMISO DE LOS INSTITUTOS PARA LOS NIÑOS DE LA CALLE Y LAS ADICCIONES</b>

<b>CAPITULO</b>		<b>IMPORTE DE LA VARIACION GASTO CORRIENTE</b>	<b>E) Explicaciones a las variaciones financieras Del ejercido respecto del original. F) Explicaciones a las variaciones financieras Del ejercido respecto al modificado.</b>	<b>IMPORTE DE LA VARIACION GASTO DE CAPITAL</b>	<b>E) Explicaciones a las variaciones financieras Del ejercido respecto al original. F) Explicaciones a las variaciones financieras Del ejercido respecto del modificado.</b>
6000	E-O			(22,500.0)	<p>A) Los recursos presupuestales asignados al capítulo de obras públicas fueron transferidos a la Dirección General de Obras Públicas para realizar los trabajos en la infraestructura inmobiliaria de este fideicomiso, de acuerdo a los tiempos manejados por obras públicas no fue posible erogar los \$ 13,000.0 miles de pesos transferidos, por lo que se devolvieron al FINCA, \$ 4,974.4 miles de pesos, mismos que fueron transferidos a la Unidad de Zoológicos y a la Secretaría de Desarrollo Social. De igual forma se realizaron transferencias presupuestales por 8,618.9 miles de pesos a la Dirección General de Equidad y Desarrollo, Dirección General de Política Social y a la Secretaría de Desarrollo Social y el remanente de 881.1 miles de pesos se transfirieron a gasto corriente.</p> <p>B) No hay variación.</p>
	E-M				

Claves: E-O) Importe de la Variación del Ejercido respecto del Original, E-M) Importe de la Variación del Ejercido respecto del Modificado.

**ELABORO:** C.P. Benjamín Gutiérrez Onofre  
Coordinador de Procuración de Fondos

**REVISO:** Lic. Allan Cárdenas Pérez  
Director de Administración

**AUTORIZO:** Dr. Agustín Vélez Barajas  
Director General

EGRESOS POR ACTIVIDAD INSTITUCIONAL CON FINANCIAMIENTO (CREDITO)

SECTOR: 08-CO-01 SECRETARIA DE DESARROLLO SOCIAL FECHA DE ELABORACION: 23 DE MAYO DEL 2000  
UNIDAD EJECUTORA DE GASTO: 08-PF-IN: FIDEICOMISO DE LOS INSTITUTOS PARA LOS NIÑOS DE LA CALLE

CLAVE			DENOMINACION	UNIDAD DE MEDIDA	PRESUPUESTO								PRESUPUESTO TOTAL EJERCIDO C= a + b
P	PE	AI			FISCAL *				FINANCIAMIENTO				
					ORIGINAL	MODIFICADO	PROGRAMADO	EJERCIDO (a)	ORIGINAL	MODIFICADO	PROGRAMADO	EJERCIDO (b)	
<b>“NO APLICABLE”</b>													

Para el caso de los Organismos y Empresas deberán reportar el comportamiento de los recursos propios y/o aportaciones de las actividades institucionales de que se trate.

ELABORO: C.P. Benjamín Gutiérrez Onofre  
Coordinador de Procuración de Fondos

REVISÓ: Lic. Allan Cárdenas Pérez  
Director de Administración

AUTORIZO: Dr. Agustín Vélez Barajas  
Director General

Hoja 11 De 20

ANALISIS PROGRAMATICO-PRESUPUESTAL

SECCION I: RESUMEN PROGRAMATICO - PRESUPUESTAL

<b>CLAVE</b>	<b>DENOMINACION</b>	<b>FECHA DE ELABORACION</b>
SECTOR: 08 - CO - 01	SECRETARIA DE DESARROLLO SOCIAL	23 DE MAYO DEL 2000
UNIDAD RESPONSABLE: 08 - PF - IN	FIDEICOMISO DE LOS INSTITUTOS PARA LOS NIÑOS DE LA CALLE Y LAS ADICCIONES	

P	PE	AI	DENOMINACION	UNIDAD DE MEDIDA	CANTIDAD FISICA			PRESUPUESTO (MILES DE PESOS)		
					ORIGINAL	MODIFICADA	ALCANZADA	ORIGINAL	MODIFICADO	EJERCIDO
44	00		PROTECCION SOCIAL							
		06	ACCIONES DEL PROGRAMA NORMAL							
			BRINDAR ATENCION A NIÑOS CALLEJEROS Y MENORES DESVALIDOS	NIÑO	660	660	624	20,770.5	16,343.8	16,343.8
		26	BRINDAR APOYO Y ATENCION A LA POBLACION CON PROBLEMAS DE ADICCION	PERSONA	5665	15,220	15,220	35,239.9	13,210.0	13,210.0
			<b>TOTAL</b>		<b>6325</b>	<b>15,880</b>	<b>15,844</b>	<b>56,010.4</b>	<b>29,553.8</b>	<b>29,553.8</b>

ELABORO: C.P. Benjamín Gutiérrez Onofre  
Coordinador de Programación de Fondos

REVISO: Lic. Allan Cárdenas Pérez  
Director de Administración

AUTORIZO: Agustín Vélez Barajas  
Director General  
Hoja 13 De 20

**SECCION II: EXPLICACIONES AL COMPORTAMIENTO PRESUPUESTAL POR PROGRAMA**

UR	PR	DENOMINACION
IN	44	FIDEICOMISO DE LOS INSTITUTOS PARA LOS NIÑOS DE LA CALLE Y LAS ADICCIONES PROTECCION SOCIAL

**EXPLICACIONES A LAS VARIACIONES FINANCIERAS**

- A) Descripción de las estrategias y objetivos propuestos y su cumplimiento durante el ejercicio
- B) Explicación a la variación financiera del ejercido respecto del original
- C) Explicación a la variación financiera del ejercido respecto del modificado

- A) Promover y desarrollar una cultura en el ámbito asistencial, que permita de manera institucional y psicosocial atender conjunta y coordinadamente a los menores en condición de calle y la población con problemas de abuso en el consumo de sustancias adictivas, conforme a la leyes aplicables en la materia, incluyendo una revisión de este marco normativo vigente. Estableciendo una red de servicios que permitan a esta población altamente vulnerable tener acceso a un mejor nivel de vida, en coordinación con todas aquellas instancias públicas y privadas que tengan interés en los niños callejeros y en las personas con problemas de adicción.
- En esa medida, proporcionar una atención integral (habitación, alimentos, vestido, asistencia médica, rehabilitación psicológica, educación y capacitación en actividades productivas), asesoría jurídica y su reincorporación a la vida institucional.
  - Reducir los índices de uso, abuso y dependencia de sustancias que causan adicción en la población de la Ciudad de México.
  - Conforme a los objetivos de esta institución, en este año se inicia la operación del centro residencial denominado "Villa Margarita", destinado a la atención de los niños en y de la calle.
  - Se contactaron a 624 menores en diversos puntos de la Ciudad de México, en la fase de atención integral se atendieron a 90 menores (incluye un recién nacido), que consiste en proporcionarles servicio médico, vestido, alimentación residencia y actividades deportivas; cabe destacar que a 17 de estos menores albergados se incorporaron al sistema de escolarización SEP-INEA. En esa medida, fue posible reintegrar a 6 menores al ámbito familiar.
  - Se realizó la atención de 15220 personas, en Módulos de Atención de Adicciones en Hospitales de la Secretaría de Salud del Gobierno del Distrito Federal y a través de la Central de Servicios de Grupos de 24 Horas y Terapia Intensiva, como resultado de estas acciones se logró la detección temprana de mujeres embarazadas con problemas de consumo de sustancias psicoactivas (alcohol, tabaco y otras drogas), previniendo de esta manera el nacimiento de productos de bajo peso, retardo mental y otros trastornos de que mediatizan el desarrollo del individuo.
  - Se iniciaron los trabajos de rehabilitación del inmueble denominado "Torres de Potrero", que dará atención a la población con problemas de adicción a sustancias psicoactivas.

Continúa en Sección III Continuación.

ELABORO: C.P. Benjamín Gutiérrez Onofre  
Coordinador de Procuración de Fondos

REVISO: Lic. Allan Cárdenas Pérez  
Director de Administración

AUTORIZO: Dr. Agustín Vélez Barajas  
Director General

Hoja 13 De 20

SECCION III: ( Continuación)

EXPLICACIONES A LAS VARIACIONES FINANCIERAS

- A) Explicación a la variación financiera del ejercido respecto del original  
B) Explicación a la variación financiera del ejercido respecto del modificado

B) La variación es resultado de la reestructura orgánica del FINCA autorizada por el Comité Técnico, se adecuaron las partidas presupuestales de este capítulo para que se apegaran a la nueva integración de los egresos que por servicios personales se ejercieron.

Por otra parte, se debe a una adecuación de partidas que se encontraban deficitarias y las que no se ejercieron en su totalidad (básicamente la partida 2201 alimentación de personas), por lo cual se transfirió recursos a entidades del sector de Desarrollo Social.

Además, la variación también es por la adecuación de partidas que se encontraban deficitarias y que no se ejercieron en su totalidad, por lo cual se transfieren. La ampliación presupuestal se destino a las siguientes partidas: Servicio telefónico, Energía eléctrica, Agua potable, Asesorías, Seguros, Otros impuestos y derechos y gastos de fedatarios públicos, Servicio de lavandería, Impresiones y publicaciones oficiales, Pasajes nacionales y Viáticos nacionales.

Así mismo, debido a que los recursos presupuestales que se transfirieron a la Unidad de Zoológicos, a la Secretaría de Desarrollo Social, a la Dirección General de Equidad y Desarrollo y a la Dirección General de Política Social.

Cabe señalar que los recursos presupuestales asignados al capítulo de obras públicas fueron transferidos a la Dirección General de Obras Públicas para realizar los trabajos en la infraestructura inmobiliaria de este fideicomiso, de acuerdo a los tiempos manejados por obras públicas no fue posible erogar los \$ 13,000.0 miles de pesos transferidos, por lo que se devolvieron al FINCA, \$ 4,974.4 miles de pesos, mismos que fueron transferidos a la Unidad de Zoológicos y a la Secretaría de Desarrollo Social. De igual forma se realizaron transferencias presupuestales a la Dirección General de Equidad y Desarrollo, Dirección General de Política Social y a la Secretaría de Desarrollo Social .

C) No hay variación.

ELABORO: C.P. Benjamín Gutiérrez Onofre  
Coordinador de Procuración de Fondos

REVISÓ: Lic. Allan Cárdenas Pérez  
Director de Administración

AUTORIZO: Dr. Agustín Vélez Barajas  
Director General

Hoja 14 De 20

**SECCION III: EXPLICACIONES AL COMPORTAMIENTO PROGRAMATICO -PRESUPUESTAL DE ACTIVIDADES INSTITUCIONALES**

UR	PR	PE	AI	DENOMINACION	UNIDAD DE MEDIDA
IN	44	00	06	FIDEICOMISO DE LOS INSTITUTOS PARA LOS NIÑOS DE LA CALLE Y LAS ADICIONES BRINDAR ATENCION A NIÑOS CALLEJEROS Y MENORES DESVALIDOS	NIÑO

**DESCRIPCION DE ACCIONES REALIZADAS Y EXPLICACIONES A LAS VARIACIONES FISICAS**

- A) Acciones realizadas
- B) Explicación a la variación física del alcanzado respecto del original
- C) Explicación a la variación física alcanzado respecto del modificado

- A) En 1999 se logro contactar a 624 menores (incluidos jóvenes) distribuidos en 34 puntos de pernocta de las delegaciones Cuauhtémoc, Gustavo A. Madero, Venustiano Carranza, Miguel Hidalgo, Benito Juárez, Álvaro Obregón, Coyoacán, Iztapalapa y Xochimilco, cubriendo así las demarcaciones con mayor densidad de población de niños de la calle en el Distrito Federal.
- En la etapa de residencia se atendieron a 332 menores a los cuales se les otorgaron los servicios médicos y odontológicos, alimentación vestido y se realizaron actividades deportivas. Durante el periodo Agosto a Diciembre de 1999 se brindó atención integral a 90 menores (incluye un menor recién nacido que llegó con sus padres) y al 31 de diciembre del mismo año se encontraban en el sistema de escolarización (SEP-INEA) a 17 menores albergados en el centro residencial "Villa Margarita". Como resultado de estos trabajos fue posible reintegrar a seis menores a su familia.
  - El día 19 de abril de 1999, se instaló formalmente la mesa Interinstitucional para Niños de la Calle, la cual se reunió a partir del 25 de mayo del mismo año al menos dos veces al mes para dar seguimiento a los trabajos de tal forma que así se clausuró el punto de la Glorieta de Insurgentes con un trabajo interinstitucional coordinado por el FINCA, de igual forma se cerró la intersección Ermita-Portales. A partir de la Mesa Interinstitucional se atendieron a 106 menores en calle y en la etapa llamada "transición y convergencia" en el centro denominado "Villa Margarita" a cargo del FINCA, además de 64 jóvenes y 18 indigentes de los puntos de encuentro en los que trabajo la Mesa.
- B) Debido a que el Centro Residencial "Villa Margarita" contó con las condiciones mínimas para recibir a los niños en la fase de residencia hacia el segundo semestre del año de 1999, por lo cual no fue posible cumplir con la meta programada.
- C) La variación se explica por lo expuesto en el punto B) de este formato.

ELABORO: C.P. Benjamín Gutiérrez Onofre  
Coordinador de Procuración de Fondos

REVISO: Lic. Allan Cárdenas Pérez  
Director de Administración

AUTORIZO: Dr. Agustín Vélez Barajas  
Director General

Foja 15 De 20



SECCION III: ( Continuación)

EXPLICACIONES A LAS VARIACIONES FINANCIERAS

- A) Explicación a la variación financiera del ejercido respecto del original  
B) Explicación a la variación financiera del ejercido respecto del modificado

B) La variación es resultado de la reestructura orgánica del FINCA autorizada por el Comité Técnico, se adecuaron las partidas presupuestales de este capítulo para que se apegaran a la nueva integración de los egresos que por servicios personales se ejercieron.

Por otra parte, se debe a una adecuación de partidas que se encontraban deficitarias y de las que no se ejercieron en su totalidad (básicamente la partida 2201 alimentación de personas), por lo cual se transfirió recursos a entidades del sector de Desarrollo Social.

Además, la variación también se debe, por la adecuación de partidas que se encontraban deficitarias y las que no se ejercieron en su totalidad, por lo cual se transfieren. La ampliación presupuestal se destino a las siguientes partidas: Servicio telefónico, Energía eléctrica, Agua potable, Asesorías, Seguros, Otros impuestos y derechos y gastos de fedatarios públicos, Servicio de lavandería, Impresiones y publicaciones oficiales, Pasajes nacionales y Viáticos nacionales.

Así mismo, debido a que los recursos presupuestales que se transfirieron a la Unidad de Zoológicos, a la Secretaría de Desarrollo Social, a la Dirección General de Equidad y Desarrollo y a la Dirección General de Política Social.

Cabe señalar que los recursos presupuestales asignados al capítulo de obras públicas, fueron transferidos a la Dirección General de Obras Públicas para realizar los trabajos de remodelación y rehabilitación en el Centro de Desarrollo y Capacitación para Niños de la Calle denominado "Villa Margarita", de acuerdo a los tiempos manejados por obras públicas no fue posible erogar el total de los recursos transferidos, por lo que el remanente fue devuelto al FINCA, mismo que fue transferido a la Unidad de Zoológicos y a la Secretaría de Desarrollo Social. De igual forma se realizaron transferencias presupuestales a la Dirección General de Equidad y Desarrollo, Dirección General de Política Social y a la Secretaría de Desarrollo Social.

C) No hay variación.

ELABORO: C.P. Benjamín Suárez Onofre  
Coordinador de Procuración de Fondos

REVISÓ: Lic. Allan Cárdenas Pérez  
Director de Administración

AUTORIZO: Dr. Agustín Vélez Barajas  
Director General

Hoja 16 De 20

**SECCION III: EXPLICACIONES AL COMPORTAMIENTO PROGRAMATICO -PRESUPUESTAL DE ACTIVIDADES INSTITUCIONALES**

UR	PR	PE	AI	DENOMINACION	UNIDAD DE MEDIDA
IN	44	00	26	FIDEICOMISO DE LOS INSTITUTOS PARA LOS NIÑOS DE LA CALLE Y LAS ADICCIONES BRINDAR APOYO Y ATENCION A LA POBLACION CON PROBLEMAS DE ADICCION	PERSONA

**DESCRIPCION DE ACCIONES REALIZADAS Y EXPLICACIONES A LAS VARIACIONES FISICAS**

- A) Acciones realizadas
- B) Explicación a la variación física del alcanzado respecto del original
- C) Explicación a la variación física alcanzado respecto del modificado

- Se inició la construcción del Centro para la atención a Adictos denominado "Torres de Potrero", mismo que ya cuenta con los manuales de procedimientos necesarios para su operación en cuanto la construcción quede concluida.
  - Se realizó la atención en Módulos de Atención de Adicciones en Hospitales de la Secretaría de Salud del Distrito Federal, como resultado de lo anterior llama la atención por la trascendencia de estas acciones la detección temprana de mujeres embarazadas con problemas por consumo de sustancias psicoactivas (alcohol, tabaco y otras drogas) y las intervenciones terapéuticas con ellas, previniendo así el nacimiento de productos de bajo peso, retardo mental y otros trastornos del desarrollo.
  - En dichos módulos se atendió a 4,926 personas. Se otorgó apoyo profesional a 120 Grupos de Ayuda Mutua, destacando en forma particular a los de la Central de Servicios de Grupos de 24 Horas y Terapia Intensiva, derivado de estas acciones se atendieron 7,570 personas a través 482 pláticas de orientación en salud, de estas a 1,319 se les proporcionó consulta médica y acciones de enfermería. En acciones de coordinación y capacitación se atendieron a 2,724 personas.
  - Se inicio la actualización y corrección del texto "Diagnostico y Tratamiento de los Síndromes Adictivos", además se publicaron los artículos denominados "Terapéutica Integral del abuso y adicción a la marihuana" y "Binomio Sida-Adicciones; un reto para la Psiquiatría en los umbrales del Nuevo Milenio. Se realizó un estudio sobre la Prevalencia del Consumo de Sustancias y Problemas Asociados en Personas de la Tercera Edad que acuden a los Servicios de Atención Primaria en la Ciudad de México.
  - Se coordino y dio apoyo para la realización de la IV Semana de Información Nacional "Compartiendo Esfuerzos" y se le dio difusión en más de 150 puntos. Con motivo del Día Mundial sin Fumar, el 31 de mayo se participó en todas las reuniones con expertos del Comité Internacional, derivada de esta labor se logró la realización del I Encuentro de Clínicas de Tabaquismo organizado conjuntamente con otras instituciones.
  - En el mes de julio se instalo la Mesa Interinstitucional para la Prevención y el Control de las Adicciones y se presento el Programa Metropolitano para la Atención de las Adicciones que desarrolló el FINCA y que derivó en la visita a los 16 Subdelegados de Desarrollo Social de la Ciudad para impulsar el trabajo coordinado y se realizo durante los meses de noviembre y diciembre un curso-taller dirigido a enlaces delegacionales con el fin de que se elabore un programa por delegación para el siguiente año.
- B) Debido a que los trabajos de rehabilitación y remodelación del inmueble denominado "Torres de Potrero", no fueron terminados para iniciar su operación como centro de atención a la población que utiliza y abusa de sustancias adictivas, se optó por proporcionar los servicios de atención en Módulos de Atención instalados en hospitales del Gobierno de la Ciudad de México. Dando como resultado que el servicio suministrado se enfocara mayormente a la prevención e información, de tal forma que la atención médica integral fue menor, por lo tanto el número de acciones y personas atendidas se elevo considerablemente, modificando las metas originalmente programadas.
- C) No hay variación.

ELABORO: C.P. Benjamín Gutiérrez Onofre  
Coordinador de Procuración de Fondos

REVISO: Lic. Allan Cárdenas Pérez  
Director de Administración

AUTORIZO: Dr. Agustín Vélez Barajas  
Director General

Noja 17 De 20

SECCION III: ( Continuación)

EXPLICACIONES A LAS VARIACIONES FINANCIERAS

- A) Explicación a la variación financiera del ejercido respecto del original  
B) Explicación a la variación financiera del ejercido respecto del modificado

B) La variación se origina principalmente por que no se han terminado los trabajos rehabilitación y remodelación del inmueble denominado "Torres de Potrero", lo cual a detenido la contratación total del personal destinado a ese Centro de Atención.

Así mismo los recursos destinados originalmente al capítulo 2000 no fueron ejercidos, debido a lo expuesto en el párrafo anterior.

Al no contar aún con el Centro de Atención en operación, sólo parte del presupuesto original del capítulo de Servicios Generales fue ejercido.

De igual manera, los recursos programados originalmente para la adquisición de bienes da capital no fueron ejercidos, por no encontrarse todavía en funcionamiento el citado centro.

Cabe destacar, que parte importante de los recursos originalmente presupuestados para esta Actividad Institucional, se habian considerado en Obra Pública, los cuales fueron transferidos en su totalidad a otras dependencias del Gobierno del Distrito Federal, de la manera siguiente: A la Dirección General de Obras Públicas, a la Dirección General de Equidad y Desarrollo, así mismo a la Dirección de Política Social, a la Secretaría de Desarrollo Social, a la Unidad de Zoológicos y al Instituto del de Deporte del Distrito Federal.

C) No hay variación.

ELABORO: C.P. Benjamín Gutiérrez Onofre  
Coordinador de Procuración de Fondos

REVISO: Lic. Allan Cárdenas Pérez  
Director de Administración

AUTORIZO: Dr. Agustín Vélez Barajas  
Director General

Hoja 18 De 20

INDICADORES BASICOS DE LA GESTION INSTITUCIONAL 1999  
( PROGRAMATICO - PRESUPUESTALES)

SECTOR: 08-CO-01	SECRETARIA DE DESARROLLO SOCIAL	FECHA DE ELABORACION
UNIDAD EJECUTORA DEL GASTO: 08 - PF- NI FIDEICOMISO DE LOS INSTITUTOS PARA LOS NIÑOS DE LA CALLE Y LAS ADICCIONES		23 DE MAYO DEL 2000

P	PE	AI	DENOMINACION	UNIDAD DE MEDIDA	RESULTADOS						IARCM (%) 3/6
					FISICO			PRESUPUESTO			
					ORIGINAL (1)	ALCANZADO (2)	ICMPP (%) 3-21	ORIGINAL (4)	EJERCIDO (5)	IEGPP (%) 6-5/4	
44	00		PROTECCION SOCIAL								
		06	ACCIONES DEL PROGRAMA NORMAL								
			BRINDAR ATENCION A NIÑOS CALLEJEROS Y MENORES DESVALIDOS	NIÑO	660	624	94.55	20,770.5	16,343.8	78.69	120.15
		26	BRINDAR APOYO Y ATENCION A LA POBLACION CON PROBLEMAS DE ADICCION	PERSONA	5665	15,220	268.67	35,239.9	13,210.0	37.49	716.64
			TOTAL		6325	15,844	250.50	56,010.4	29,553.8	52.76	474.79

ELABORO: C.P. Benjamín Gutiérrez Onofre  
Coordinador de Procuración de Fondos

REVISO: Lic. Allan Cárdenas Pérez  
Director de Administración

AUTORIZO: Agustín Vélez Barajas  
Director General  
Hoja 19 De 20

018-A

SEGUIMIENTO DE RECOMENDACIONES  
(CONTADURIA MAYOR DE HACIENDA DE LA ASAMBLEA LEGISLATIVA DEL DISTRITO FEDERAL)

SECTOR: 08-CO-01 DESARROLLO SOCIAL UNIDAD EJECUTORA DEL GASTO: 08-PF-IN FIDEICOMISO DE LOS INSTITUTOS PARA LOS NIÑOS DE LA CALLE Y LAS ADICCIONES	FECHA DE ELABORACION: 23 DE MAYO DEL 2000
--	--

RECOMENDACION	AVANCE			COMENTARIO DEL AVANCE
	AT	ATP	SA	

<b>“NO APLICABLE”</b>				<b>“NO APLICABLE”</b>
-----------------------	--	--	--	-----------------------

ELABORO: C.P. Benjamín Gutiérrez Onofre  
Coordinador de Procuración de Fondos

REVISO: Lic. Allan Cárdenas Pérez  
Director de Administración




AUTORIZO: Dr. Agustín Vélez Barajas  
Director General

Hoja 20 De 20

0019

ESTADOS FINANCIEROS DEL SECTOR PARAESTATAL  
 FIDEICOMISO DE LOS INSTITUTOS PARA LOS NIÑOS DE LA CALLE Y LAS ADICIONES  
 ESTADO DE SITUACION FINANCIERA  
 (MILES DE PESOS)

EF-01

<u>ACTIVO</u>		<u>PASIVO</u>	
<u>CIRCULANTE</u>		<u>A CORTO PLAZO</u>	
BANCOS	5,466.3	PROVEEDORES	827.4
FUNCIONARIOS Y EMPLEADOS	1.7	ACREEDORES DIVERSOS	3,577.4
		SUELDOS POR PAGAR	622.7
		IMPUESTOS POR PAGAR	1,346.6
			6,374.1
		<u>SUMA EL PASIVO</u>	6,374.1
<u>FIJO</u>		<u>PATRIMONIO</u>	
EQUIPO DE TRANSPORTE	1,272.3	PATRIMONIO	17,831.5
EQUIPO DE COMPUTO	1,722.1	APORT. G.D.F. AÑO EN CURSO	611.3
EQUIPO DE OFICINA	2,875.7	RESULTADO DE EJERCICIOS ANTERIORES	(12,103.6)
DEPRECIACION ACUMULADA	(929.2)	RESULTADO DEL EJERCICIO	(2,304.4)
			4,034.8
		<u>SUMA EL PATRIMONIO</u>	4,034.8
<u>SUMA EL ACTIVO</u>	<u>10,408.9</u>	<u>SUMA EL PASIVO Y PATRIMONIO</u>	<u>10,408.9</u>
COORDINADOR DE PROCURACION DE FONDOS	DIRECTOR ADMINISTRATIVO	DIRECTOR GENERAL	
			
BENJAMIN GUTIERREZ ONOFRE	ALLAN GARDENAS PEREZ	AGUSTIN VELEZ BARAJAS	

0020

ESTADOS FINANCIEROS DEL SECTOR PARAESTATAL  
FIDEICOMISO DE LOS INSTITUTOS PARA LOS NIÑOS DE LA CALLE Y LAS ADICIONES  
ESTADO DE SITUACION FINANCIERA COMPARATIVO  
(MILES DE PESOS)

EF-02

NOMBRE DE LA CUENTA	AL 31 DE DICIEMBRE DE		DIFERENCIAS	
	1998	1999	IMPORTE	%
<b>ACTIVO</b>				
<b>DISPONIBLE</b>				
CAJA	10.9		(10.9)	(100.0)
BANCOS	8,796.5	5,466.3	(3,330.2)	(37.9)
SUMA EL ACTIVO DISPONIBLE	8,807.4	5,466.3	(3,341.1)	(37.9)
<b>CIRCULANTE</b>				
PAGOS ANTICIPADOS	10.2		(10.2)	(100.0)
FUNCIONARIOS Y EMPLEADOS	5.3	1.7	(3.6)	(67.9)
SUMA EL ACTIVO CIRCULANTE	15.5	1.7	(13.8)	(89.0)
<b>PROPIEDADES, PLANTA Y EQUIPO</b>				
EQUIPO DE TRANSPORTE	1,129.5	1,272.3	142.8	12.6
EQUIPO DE COMPUTO	1,822.7	1,722.1	(100.6)	(5.5)
EQUIPO DE OFICINA	2,765.9	2,875.7	109.8	4.0
DEPRECIACION ACUMULADA		(929.2)	(929.2)	
SUMAN LAS PROPIEDADES, PLANTA Y EQUIPO	5,718.1	4,940.9	(777.2)	(13.6)
SUMA EL ACTIVO DIFERIDO				
SUMA EL ACTIVO	14,541.0	10,408.9	(4,132.1)	(28.4)

0021

ESTADOS FINANCIEROS DEL SECTOR PARAESTATAL  
 FIDEICOMISO DE LOS INSTITUTOS PARA LOS NIÑOS DE LA CALLE Y LAS ADICCIONES  
 ESTADO DE SITUACION FINANCIERA COMPARATIVO  
 (MILES DE PESOS)

EF-02

NOMBRE DE LA CUENTA	AL 31 DE DICIEMBRE DE		DIFERENCIAS	
	1998	1999	IMPORTE	%
<b>PASIVO</b>				
<b>A CORTO PLAZO</b>				
PROVEEDORES	90.7	827.4	736.7	812.2
ACREEDORES DIVERSOS		3,577.4	3,577.4	
SUELDO POR PAGAR	93.9	622.7	528.8	563.2
IMPUESTOS POR PAGAR	2,433.4	1,346.6	(1,086.8)	(44.7)
SUMA EL PASIVO A CORTO PLAZO	2,618.0	6,374.1	3,756.1	143.5
SUMA EL PASIVO	2,618.0	6,374.1	3,756.1	143.5
<b>PATRIMONIO</b>				
PATRIMONIO	24,026.5	17,831.5	(6,195.0)	(25.8)
APORTACIONES DEL GOBIERNO DEL D.F. AÑO EN CURSO		611.3	611.3	
RESULTADO DE EJERCICIOS ANTERIORES		(12,103.6)	(12,103.6)	
RESULTADO DEL EJERCICIO	(12,103.5)	(2,304.4)	9,799.1	(81.0)
SUMA EL PATRIMONIO	11,923.0	4,034.8	(7,888.2)	(66.2)
SUMA EL PASIVO Y PATRIMONIO	14,541.0	10,408.9	(4,132.1)	(28.4)



0022

ESTADOS FINANCIEROS DEL SECTOR PARAESTATAL  
FIDEICOMISO DE LOS INSTITUTOS PARA LOS NIÑOS DE LA CALLE Y LAS ADICCIONES  
IMPACTO DE LOS AJUSTES DE AUDITORIA

(MILES DE PESOS)

EF-03

NOMBRE DE LA CUENTA	SALDO		AJUSTES DE AUDITORIA		SALDOS AUDITADOS 1998	
	SEGUN CUENTA PUBLICA 1998 DEUDOR	ACREEDOR	DEBE	HABER	DEUDOR	ACREEDOR
CAJA	10.9				10.9	
BANCOS	8,796.5				8,796.5	
FUNCIONARIOS Y EMPLEADOS	5.3				5.3	
EQUIPO DE TRANSPORTE	1,129.5				1,129.5	
EQUIPO DE COMPUTO	1,822.7				1,822.7	
EQUIPO DE OFICINA	2,765.9				2,765.9	
PAGOS ANTICIPADOS	10.2				10.2	
PROVEEDORES		90.7				90.7
SUELDOS POR PAGAR		93.9				93.9
ACREEDORES DIVERSOS		6,195.0	6,195.0			
IMPUESTOS POR PAGAR		2,382.7		50.7		2,433.4
PATRIMONIO		6,205.6		17,820.9		24,026.5
RESULTADO DEL EJERCICIO		(426.9)	11,676.6			(12,103.5)
TOTAL	14,541.0	14,541.0	17,871.6	17,871.6	14,541.0	14,541.0

COORDINADOR DE PROCURACION DE FONDOS


  
BENJAMIN GUTIERREZ ONOFRE

DIRECTOR ADMINISTRATIVO





  
ALLAN CARDENAS PEREZ

DIRECTOR GENERAL


  
AGUSTIN VELEZ BARAJAS

0023

ESTADOS FINANCIEROS DEL SECTOR PARAESTATAL  
FIDEICOMISO DE LOS INSTITUTOS PARA LOS NIÑOS DE LA CALLE Y LAS ADICIONES  
ESTADO DE RESULTADOS  
(MILES DE PESOS)

C O N C E P T O	EF-04		% DE CONTRIBUCION
	PARCIAL	TOTAL	
<b>INGRESOS</b>			
POR VENTA DE BIENES			
POR VENTA DE SERVICIOS			
OTROS			
<b>MENOS :</b>			
COSTO DE LO VENDIDO		(19,719.3)	
COSTO DE VENTA	(19,719.3)		
COSTO DE SERVICIOS			
<b>RESULTADO BRUTO</b>		(19,719.3)	
<b>MENOS :</b>			
<b>GASTOS DE OPERACION</b>		(11,235.5)	
GASTOS DE ADMINISTRACION	(11,235.5)		
GASTOS DE DISTRIBUCION			
<b>RESULTADO DE OPERACION</b>		(30,954.8)	
<b>MAS (MENOS) :</b>			
<b>OTROS GASTOS Y PRODUCTOS</b>		(292.1)	
GASTOS FINANCIEROS			
PRODUCTOS FINANCIEROS	1,012.0		
OTROS	(1,304.1)		
<b>RESULTADO ANTES DE APORTACIONES Y TRANSFERENCIAS</b>		(31,246.9)	
<b>MAS :</b>			
<b>APORTACIONES Y TRANSFERENCIAS</b>		28,942.5	
APORTACIONES DEL GOBIERNO DEL DISTRITO FEDERAL	28,942.5		
<b>RESULTADO NETO</b>		(2,304.4)	
<b>MENOS :</b>			
<b>GASTOS Y COSTOS EXTRAORDINARIOS</b>			
DEPRECIACION Y AMORTIZACION REEXPRESADA			
<b>RESULTADO DEL EJERCICIO</b>		(2,304.4)	
COORDINADOR DE PROCURACION DE FONDOS	DIRECTOR ADMINISTRATIVO	DIRECTOR GENERAL	
			
BENJAMIN GUTIERREZ ONOFRE	ALLAN CARDENAS PEREZ	AGUSTIN VELEZ BARAJAS	

0024

ESTADOS FINANCIEROS DEL SECTOR PARAESTATAL  
FIDEICOMISO DE LOS INSTITUTOS PARA LOS NIÑOS DE LA CALLE Y LAS ADICCIONES  
ESTADO DE RESULTADOS COMPARATIVO  
(MILES DE PESOS)

EF-05

C O N C E P T O	AL 31 DE DICIEMBRE DE		D I F E R E N C I A S	
	1 9 9 8	1 9 9 9	IMPORTE	%
INGRESOS	38.0		(38.0)	(100.0)
POR VENTA DE BIENES				
POR VENTA DE SERVICIOS				
OTROS	38.0		(38.0)	(100.0)
MENOS :				
COSTO DE LO VENDIDO	(7,942.4)	(19,719.3)	(11,776.9)	148.3
COSTO DE VENTAS				
COSTO DE SERVICIOS	(7,942.4)	(19,719.3)	(11,776.9)	148.3
RESULTADO BRUTO	(7,904.4)	(19,719.3)	(11,814.9)	149.5
MENOS :				
GASTOS DE OPERACION	(4,833.0)	(11,235.5)	(6,402.5)	132.5
GASTOS DE ADMINISTRACION				
GASTOS DE DISTRIBUCION	(4,833.0)	(11,235.5)	(6,402.5)	132.5
RESULTADO DE OPERACION	(12,737.4)	(30,954.8)	(18,217.4)	143.0
MAS (MENOS) :				
OTROS GASTOS Y PRODUCTOS	633.9	(292.1)	(926.0)	(146.1)
GASTOS FINANCIEROS				
PRODUCTOS FINANCIEROS	633.9	1,012.0	378.1	59.6
OTROS		(1,304.1)	(1,304.1)	
RESULTADO ANTES DE APORTACIONES Y TRANSFERENCIAS	(12,103.5)	(31,246.9)	(19,143.4)	158.2
MAS :				
APORTACIONES Y TRANSFERENCIAS		28,942.5	28,942.5	
APORTACIONES DEL GOBIERNO DEL DISTRITO FEDERAL		28,942.5	28,942.5	
TRANSFERENCIAS DEL GOBIERNO DEL DISTRITO FEDERAL				
RESULTADO NETO	(12,103.5)	(2,304.4)	9,799.1	(81.0)
MENOS :				
GASTOS Y COSTOS EXTRAORDINARIOS				
PRIMAS DE ANTIGUEDAD				
PERDIDA (UTILIDAD) CAMBIARIA				
REEXPRESION DE MATERIALES CONSUMIDOS				
DEPRECIACION DE ACTIVOS A VALORES REEXPRESADOS				
RESULTADO DEL EJERCICIO	(12,103.5)	(2,304.4)	9,799.1	(81.0)

0025

ESTADOS FINANCIEROS DEL SECTOR PARAESTATAL  
 FIDEICOMISO DE LOS INSTITUTOS PARA LOS NIÑOS DE LA CALLE Y LAS ADICCIONES  
 ESTADO DE CAMBIOS EN LA SITUACION FINANCIERA  
 (MILES DE PESOS)

EF-06

CAPITAL DE TRABAJO GENERADO POR

DETALLE DE CAMBIOS EN EL CAPITAL DE TRABAJO

ACTIVO CIRCULANTE

DISMINUCION DE ACTIVO FIJO, EQUIPO DE COMPUTO	100.6	
APORTACIONES DEL GOBIERNO DEL DISTRITO FEDERAL AÑO EN CURSO	611.3	
DEPRECIACION ACUMULADA	929.2	1,641.1

CAJA	(10.9)	
BANCOS	(3,330.2)	
CUENTAS POR COBRAR FUNCIONARIOS Y EMPLEADOS	(10.2)	
	(3.6)	(3,354.9)

CAPITAL DE TRABAJO UTILIZADO EN

PATRIMONIO	6,195.0	
RESULTADO DE EJERCICIOS ANTERIORES	0.1	
RESULTADO DEL EJERCICIO	2,304.4	
EQUIPO DE TRANSPORTE	142.8	
EQUIPO DE OFICINA	109.8	8,752.1

PASIVO CIRCULANTE

PROVEEDORES	736.7	
ACREEDORES DIVERSOS	3,577.4	
SUELDOS POR PAGAR	528.8	
IMPUESTOS POR PAGAR	(1,086.8)	3,756.1

AUMENTO (DISMINUCION) EN EL CAPITAL DE TRABAJO

(7,111.0)

AUMENTO (DISMINUCION) EN EL CAPITAL DE TRABAJO

(7,111.0)

COORDINADOR DE PROCURACION DE FONDOS

BENJAMIN GUTIERREZ ONOFRE

DIRECTOR ADMINISTRATIVO

ALLAN CARDENAS PEREZ

DIRECTOR GENERAL

AGUSTIN VELEZ BARAJAS

0026

ESTADOS FINANCIEROS DEL SECTOR PARAESTATAL  
 FIDEICOMISO DE LOS INSTITUTOS PARA LOS NIÑOS DE LA CALLE Y LAS ADICCIONES  
 ESTADO DE VARIACIONES AL PATRIMONIO O CAPITAL CONTABLE  
 (MILES DE PESOS)

EF-07

E N T I D A D	SALDO AL 31 DE DICIEMBRE DE 1998	V A R I A C I O N E S								SALDO AL 31 DE DICIEMBRE DE 1999
		APLICACION DE UTIL. DE OPERACION	APORTACIONES DEL GOB. DEL D.F. AÑO ANTERIOR	APORTACIONES DEL GOB. DEL D.F. AÑO EN CURSO	MODIF. A RESULT. DE AÑOS ANT.	APLICACION DE RESERVAS	SUPERAVIT POR REVALUACION	RESULTADO DEL EJERCICIO	OTROS	
FIDEICOMISO DE LOS INSTITUTOS PARA LOS NIÑOS DE LA CALLE Y LAS ADICCIONES	11,923.0			611.3	(0.1)			(2,304.4)	(6,195.0)	4,034.8

0027

ESTADOS FINANCIEROS DEL SECTOR PARAESTATAL  
FIDEICOMISO DE LOS INSTITUTOS PARA LOS NIÑOS DE LA CALLE Y LAS ADICCIONES  
SEGUIMIENTO A LAS SALVEDADES DE AUDITORIA EXTERNA  
( MILES DE PESOS )

EF-10

S A L V E D A D E S	A C C I O N E S	R E S U L T A D O S
<p>Debido al corto plazo que tuvo el Fideicomiso y sus funcionarios en el ejercicio, ya que su actividad formal comenzó en noviembre de 1998, no se cumplió de manera integral con los fines principales del mismo.</p> <p>El proyecto de crear el Instituto Metropolitano de las Adicciones y sus Centros Operativos, ha tenido dificultades importantes, debido a que se efectuaron inversiones en mobiliario y equipo, sin contar con las instalaciones adecuadas y definición de dichos centros.</p> <p>Así también el proyecto de Villa Margarita, no cumplió su fin específico de dar albergue a los niños de la calle, sólo se logró parcialmente, llevando atención y alimentos al lugar donde se encuentran los niños de la calle.</p>	<p>Las acciones efectuadas por el Fideicomiso, se realizan en cinco vertientes basicamente:</p> <ol style="list-style-type: none"> <li>1. Administrativas. Se llevó a cabo la modificación a la baja tanto de la estructura orgánica como de la ocupacional, dando como resultado la eliminación de 82 plazas.</li> <li>2. Trabajo en la calle. Al no contar con las instalaciones apropiadas para desarrollar el aspecto residencial del programa y como al inicio del mismo, se realizó el trabajo en la calle, mediante el cual se contactaron 624 menores en 34 puntos de pernosta, cubriendo así las demarcaciones del D.F. con mayor incidencia de esta población.</li> <li>3. Residencia. Derivado del trabajo en la calle, se inició la etapa de residencia, mediante el cual se otorgó atención integral a niños de la calle (habitación, alimentos, atención médica, medicamentos y vestido, así como rehabilitación psicologica, psiquiatrica y social entre otros servicios), en el Centro de Desarrollo "Villa Margarita".</li> <li>4. En cuanto a la atención a la poblacion con problemas de adicción y con la misma situación de no contar con el inmueble destinado para tal efecto, los recursos humanos se encaminaron a dar la atención en materia de adicciones en módulos de atención en hospitales del Gobierno del Distrito Federal.</li> <li>5. Se apoyó a los grupos de ayuda mutua, realizando diagnosticos y tratamiento de pacientes con problemas de adicción</li> </ol>	<p>La eliminación de 82 plazas de las originalmente autorizadas.</p> <p>Se contactó y atendió en la calle a 624 menores y se proporcionó la atención integral en el Centro de Desarrollo "Villa Margarita" a 90 niños.</p> <p>Se atendió, a 15,220 personas en hospitales del Gobierno del Distrito Federal y en 120 anexos, pertenecientes a la Central Mexicana de 24 horas.</p>

0028

ESTADOS FINANCIEROS DEL SECTOR PARAESTATAL  
FIDEICOMISO DE LOS INSTITUTOS PARA LOS NIÑOS DE LA CALLE Y LAS ADICCIONES  
SEGUIMIENTO A LAS SALVEDADES DE AUDITORIA EXTERNA  
( MILES DE PESOS )

EF-10

S A L V E D A D E S	A C C I O N E S	R E S U L T A D O S
<p>Debido a que la Entidad, comenzó a finales del ejercicio de 1998, no se tenían elaborados manuales de organización, políticas y procedimientos, en ninguna de las áreas.</p> <p>Como ya se mencionó, el Fideicomiso inició formalmente sus operaciones en noviembre de 1998, por lo mismo no se tenían los manuales de organización, políticas y procedimientos del área de presupuestos. En este ejercicio no se llevaron a cabo conciliaciones mensuales entre las cifras contables y presupuestales, sólo al final del ejercicio.</p> <p>En el ejercicio de 1998, la Entidad no había cumplido para efectos del Código Financiero con la presentación para su autorización del catálogo de cuentas, instructivo y guía contabilizadora.</p>	<p>Se concluyó la elaboración de los manuales de organización, políticas y procedimientos de todas las áreas, presentandolos a la Oficialía Mayor de Gobierno del Distrito Federal, para su aprobación, misma que fue otorgada en el mes de junio de 1999.</p> <p>Se concluyó la elaboración de los manuales de organización, políticas y procedimientos de todas las areas, presentandolas a la Oficialía Mayor del Gobierno del Distrito Federal, para su aprobación, misma que fue otorgada en el mes de junio de 1999.</p> <p>Por lo que respecta a las conciliaciones de las cifras contables y presupuestales, durante el ejercicio de 1999 ya se realizan cada mes.</p> <p>Se tramitó ante la Subsecretaría de Egresos del Gobierno del Distrito Federal, la autorización del catálogo de cuentas, instructivo y guía contabilizadora, obteniendo de esa Dependencia el visto bueno respectivo, durante el mes de junio de 1999.</p>	<p>La presente observación ha quedado solventada, en virtud de contar con los manuales mencionada debidamente autorizados.</p> <p>La presente observación ha quedado solventada, en virtud de contar con los manuales mencionados debidamente autorizados, así como la elaboración de las conciliaciones contable-presupuestal mensuales.</p> <p>La presente observación ha quedado solventada, en virtud de que ya se cuenta con el catalogo de cuentas, instructivo de manejo y guía contabilizadora, autorizado por la Subsecretaría de Egresos.</p>

0029

ESTADOS FINANCIEROS DEL SECTOR PARAESTATAL  
 FIDEICOMISO DE LOS INSTITUTOS PARA LOS NIÑOS DE LA CALLE Y LAS ADICIONES  
 ESTADO DE VARIACIONES AL ACTIVO FIJO  
 (MILES DE PESOS)

EF-12

DESCRIPCION	PROPIEDADES					DEPRECIACION						VALOR NETO	
	SALDO AL 31-DIC-98	ALTAS	BAJAS	TRASPASOS	REVALUACION	SALDO AL 31-DIC-99	SALDO AL 31-DIC-98	INCREMENTOS	CANCELACIONES	TRASPASOS	REVALUACION	SALDO AL 31-DIC-99	AL 31-DIC-99
EQUIPO DE TRANSPORTE	1,129.5	285.2	142.4			1,272.3		252.7				252.7	1,019.6
EQUIPO DE COMPUTO	1,822.7	131.4	232.0			1,722.1		400.4				400.4	1,321.7
EQUIPO DE OFICINA	2,765.9	114.9	5.1			2,875.7		276.1				276.1	2,599.6
<b>T O T A L E S</b>	<b>5,718.1</b>	<b>531.5</b>	<b>379.5</b>			<b>5,870.1</b>		<b>929.2</b>				<b>929.2</b>	<b>4,940.9</b>



## FIDEICOMISO DE LOS INSTITUTOS PARA LOS NIÑOS DE LA CALLE Y LAS ADICCIONES

### NOTAS Y COMENTARIOS A LA INFORMACION FINANCIERA

#### ENTIDAD

La constitución del fideicomiso público denominado "Fideicomiso de los Institutos para los Niños de la Calle y las Adicciones" (FINCA), encuentra su fundamento en los objetivos de la política social del Gobierno del Distrito Federal, consiste en mejorar la calidad de vida, reducir la iniquidad, alcanzar la justicia social de la población de la Ciudad de México, y tiene como objetivo principal el brindar atención a dos poblaciones estimadas de alta vulnerabilidad; niños en situación de calle y personas con padecimientos adictivos.

El FINCA, es en consecuencia, una entidad parte de la administración pública paraestatal del Distrito Federal, encargada de operar los programas de atención para niños en situación de calle y personas con padecimientos adictivos, dentro del marco jurídico vigente y en cumplimiento de la propuesta de política social de este Gobierno.

El Fideicomiso de los Institutos para los Niños de la Calle y las Adicciones, se constituyó con fecha 15 de abril de 1998, mediante contrato de fideicomiso entre el Fondo de Desarrollo Económico del Distrito Federal, en su calidad de Fideicomitente y Bancomer, S.A., Institución de Banca Múltiple, Grupo Financiero, Dirección Fiduciaria, como institución fiduciaria.

Mediante convenio modificatorio, al contrato de fideicomiso, con fecha 22 de julio de 1998, el Fondo de Desarrollo Económico del Distrito Federal, instruyó a la institución fiduciaria a realizar la sustitución del Fideicomitente a favor de la Secretaría de Finanzas del Gobierno del Distrito Federal.

#### SUS PRINCIPALES FINES SON

Proporcionar una atención integral (habitación, alimentos, atención médica, medicamentos, vestido, educación, capacitación, ayuda para la integración a actividades productivas, becas y estímulos económicos, rehabilitación

psicológica, psiquiátrica, social, apoyo y asesoría jurídica etc.), a los niños de la calle para lograr su reincorporación a la sociedad.

Realizar investigaciones científicas conjuntando, entre otras, las ramas médica, social, económica y cultural para rescatar a los niños de la calle y proporcionar asesoría a diversos organismos cuyos objetivos concuerden con los de este Fideicomiso.

Establecer cursos de capacitación para la atención y el tratamiento de los niños de la calle.

Proporcionar atención en los tres niveles preventivos de las adicciones, esto es: prevención primaria, secundaria y terciaria.

Fomentar el consenso de criterios diagnósticos preventivos y terapéuticos en el manejo de las adicciones

Fomentar y participar en la implementación de cursos de formación y programas de participación permanentes para el tratamiento de las adicciones; brindar atención médica, medicamentos y proponer medidas higiénicas a los centros de internamiento ajenos a los que constituya mediante programas que se realicen a través del Fideicomiso.

#### LINEAMIENTOS CONTABLES BASICOS

Las principales políticas contables que se aplican al Fideicomiso, se resumen en el aspecto del principio básico de contabilidad gubernamental de "Revelación Suficiente", para lo cual los registros de las operaciones se llevan a cabo cuando se cuenta con la documentación soporte correspondiente, aún en el caso de las obligaciones a cargo de la institución, cuando éstas se encuentran determinadas y sus alcances son conocidos, son reflejados en la información contable. Además de integrar notas y comentarios a la información con el fin de ampliarla y

proporcionar datos que conduzcan a la mejor interpretación de los Estados Financieros.

Las adquisiciones por conceptos de Activo Fijo, son integradas a la contabilidad en su fecha de compra, por lo que su registro inicial refleja el monto original de la inversión y por lo que se refiere a las depreciaciones, estas son aplicadas a las tasas que indica la Ley del Impuesto Sobre la Renta. Cabe aclarar que para 1998, las adquisiciones fueron efectuadas durante el mes de diciembre, por lo que las cifras contables reflejan los montos originales de la inversión y no se aplicó depreciación alguna en el mismo ejercicio.

En cuanto al reconocimiento de los efectos de la inflación en la información financiera, el Fideicomiso por ser una Entidad que otorga servicio social, de acuerdo con la Circular Técnica NIF-06-BIS inciso III apartado "D", se obliga a la institución a la actualización de las partidas de Inventarios y Activo Fijo. De lo anterior se desprende que al no haber inventarios sólo se estaría en posibilidad de actualizar el Activo Fijo, pero dado que las adquisiciones fueron realizadas durante el mes de diciembre su valor actualizado resulta igual al monto original de la inversión. Por lo que se refiere no se aplicó la reexpresión de los activos fijos derivado de su reciente adquisición y aunado a que su efecto resulta ser mínimo.

## NOTAS Y COMENTARIOS A LOS ESTADOS FINANCIEROS

### Activo

El saldo reflejado en la cuenta de bancos al 31 de diciembre de 1999, considera un importe de 3,386.2 miles de pesos, que fueron enterados a la Tesorería del Distrito Federal, por los siguientes conceptos:

CONCEPTO	IMPORTE
Devolución de presupuesto 1999 no ejercido	3,290.6
Entero de rendimientos e Ingresos	44.8
Recuperación de Gastos correspondientes al ejercicio de 1998	50.8
<b>TOTAL</b>	<b>3,386.2</b>

### Pasivo

Los pasivos al 31 de diciembre de 1999, que arroja el Balance General, son el resultado del

saldo por pagar a los proveedores por las adquisiciones efectuadas, el segundo pago del aguinaldo de 1999, a los empleados y los impuestos por pagar a cargo del Fideicomiso, todos y cada uno de los pasivos mencionados ya fueron cubiertos con presupuesto de 1999, durante los primeros meses del año 2000.

### Patrimonio

Las aportaciones ejercidas a cargo del presupuesto de 1999, por lo que se refiere a Gasto de Capital, tuvieron un alcance de 611.3 miles de pesos, mismos que se encuentran dentro del presupuesto autorizado para 1999 y que forman parte del patrimonio fideicomitado.

### Cuentas de resultados

Las aportaciones para Gasto Corriente, autorizadas durante 1999, tuvieron un alcance de 28,942.5 miles de pesos, que se destinaron a los Gastos de Operación del programa a cargo del Fideicomiso.

El remanente reflejado en el Estado de Resultados, fue enterado a la Tesorería del D.F. durante los ejercicios 1999 y el año 2000.

Las variaciones presentadas en los comparativos se derivan básicamente a que durante el ejercicio de 1998, solo se tuvieron operaciones por dos meses, por lo cual no resulta comparable con el ejercicio de 1999, durante el cual el fideicomiso operó el ejercicio completo.





0034

ESTADOS PRESUPUESTARIOS DEL SECTOR PARAESTATAL  
FIDEICOMISO DE LOS INSTITUTOS PARA LOS NIÑOS DE LA CALLE Y LAS ADICCIONES  
EJERCIDO CON APORTACIONES

(MILES DE PESOS)

EP-03

C O N C E P T O	P R E S U P U E S T O A U T O R I Z A D O				EJERCIDO	ECONOMIAS
	ORIGINAL	AUMENTOS	DISMINUCIONES	DEFINITIVO		
T O T A L	56,010.4	7,235.8	33,692.4	29,553.8	29,553.8	
GASTO CORRIENTE	31,510.4	2,065.5	4,633.4	28,942.5	28,942.5	
SERVICIOS PERSONALES	22,522.8		2,549.3	19,973.5	19,973.5	
MATERIALES Y SUMINISTROS	2,030.6	750.5	1,213.8	1,567.3	1,567.3	
SERVICIOS GENERALES	6,957.0	1,315.0	870.3	7,401.7	7,401.7	
EROGACIONES EXTRAORDINARIAS						
INTERESES, COMISIONES Y GASTOS						
GASTO DE INVERSION	24,500.0	5,170.3	29,059.0	611.3	611.3	
BIENES MUEBLES E INMUEBLES	2,000.0	195.9	1,584.6	611.3	611.3	
OBRAS PUBLICAS	22,500.0	4,974.4	27,474.4			
INVERSIONES FINANCIERAS						
EROGACIONES EXTRAORDINARIAS						
AMORTIZACION DE LA DEUDA PUBLICA						

0035

ESTADOS PRESUPUESTARIOS DEL SECTOR PARAESTATAL  
FIDEICOMISO DE LOS INSTITUTOS PARA LOS NIÑOS DE LA CALLE Y LAS ADICCIONES  
FLUJO DE EFECTIVO  
(MILES DE PESOS)

EP-04

I N G R E S O S		E G R E S O S			
CONCEPTO	TOTAL	CONCEPTO	A TRAVES DE APOYOS	RECURSOS PROPIOS	TOTAL
CORRIENTES Y DE CAPITAL		CORRIENTES	28,942.5		28,942.5
VENTA DE BIENES		SERVICIOS PERSONALES	19,973.5		19,973.5
VENTA DE SERVICIOS		MATERIALES Y SUMINISTROS	1,567.3		1,567.3
INGRESOS DIVERSOS		SERVICIOS GENERALES	7,401.7		7,401.7
VENTA DE INVERSIONES		AYUDAS, SUBSIDIOS Y TRANSFERENCIAS			
		EROGACIONES EXTRAORDINARIAS			
OPERACIONES AJENAS		INTERESES, COMISIONES Y GASTOS DE LA DEUDA			
POR CUENTA DE TERCEROS		INTERNOS			
DERIVADOS DE EROGACIONES RECUPERABLES		EXTERNOS			
ENDEUDAMIENTO ( DESENDEUDAMIENTO ), NETO		INVERSION FISICA	611.3		611.3
INTERNO		BIENES MUEBLES E INMUEBLES			
EXTERNO		OBRAS PUBLICAS	611.3		611.3
		EROGACIONES EXTRAORDINARIAS			
TRANSFERENCIAS DEL GOB. DEL DISTRITO FEDERAL		INVERSIONES FINANCIERAS			
PARA GASTO CORRIENTE		INVERSION FINANCIERA			
PARA INVERSION FISICA		OPERACIONES AJENAS			
PARA INVERSION FINANCIERA		POR CUENTA DE TERCEROS			
PARA AMORTIZACION DE LA DEUDA		EROGACIONES RECUPERABLES			
PARA PAGO DE INTERESES		EXCESO DE INGRESOS SOBRE EGRESOS			
APORTACIONES DEL GOB. DEL DISTRITO FEDERAL	29,553.8				
PARA GASTO CORRIENTE	28,942.5				
PARA INVERSION FISICA	611.3				
PARA INVERSION FINANCIERA					
PARA AMORTIZACION DE LA DEUDA					
<b>TOTAL DE INGRESOS</b>	<b>29,553.8</b>	<b>TOTAL DE EGRESOS</b>	<b>29,553.8</b>		<b>29,553.8</b>

0036

ESTADOS PRESUPUESTARIOS DEL SECTOR PARAESTATAL  
 FIDEICOMISO DE LOS INSTITUTOS PARA LOS NIÑOS DE LA CALLE Y LAS ADICIONES  
 ESTADO DE APORTACIONES Y TRANSFERENCIAS OTORGADAS POR EL SECTOR CENTRAL  
 (MILES DE PESOS)

EP-09

E N T I D A D	P R E S U P U E S T O   A U T O R I Z A D O				E J E R C I C I O		
	ORIGINAL	AUMENTOS	DISMINUCIONES	DEFINITIVO	INVERSION	OPERACION	TOTAL
FIDEICOMISO DE LOS INSTITUTOS PARA LOS NIÑOS DE LA CALLE Y LAS ADICIONES	56,010.4	7,235.8	33,692.4	29,553.8	611.3	28,942.5	29,553.8

0037

ESTADOS PRESUPUESTARIOS DEL SECTOR PARAESTATAL  
 FIDEICOMISO DE LOS INSTITUTOS PARA LOS NIÑOS DE LA CALLE Y LAS ADICIONES  
 ESTADO DE EGRESOS PRESUPUESTARIOS POR SECTORES  
 ( INCLUYENDO DESTINO DE APORTACIONES Y TRANSFERENCIAS )  
 ( MILES DE PESOS )

EP-10

S E C T O R Y E N T I D A D	R E C U R S O S P R O P I O S			A P O R T A C I O N E S Y T R A N S F E R E N C I A S			T O T A L D E L E J E R C I C I O
	I N V E R S I O N	O P E R A C I O N	T O T A L	I N V E R S I O N	O P E R A C I O N	T O T A L	
FIDEICOMISO DE LOS INSTITUTOS PARA LOS NIÑOS DE LA CALLE Y LAS ADICIONES				611.3	28,942.5	29,553.8	29,553.8



0038

ESTADOS PRESUPUESTARIOS DEL SECTOR PARAESTATAL  
 FIDEICOMISO DE LOS INSTITUTOS PARA LOS NIÑOS DE LA CALLE Y LAS ADICCIONES  
 RESUMEN PROGRAMATICO DEL EJERCICIO  
 (MILES DE PESOS)

EP-11

CONCEPTO	PROGRAMAS															TOTAL		
	44																	
	ORIGINAL	MODIFICADO	EJERCIDO	ORIGINAL	MODIFICADO	EJERCIDO	ORIGINAL	MODIFICADO	EJERCIDO	ORIGINAL	MODIFICADO	EJERCIDO	ORIGINAL	MODIFICADO	EJERCIDO	ORIGINAL	MODIFICADO	EJERCIDO
GASTO CORRIENTE	31,510.4	28,942.5	28,942.5													31,510.4	28,942.5	28,942.5
SERVICIOS PERSONALES	22,522.8	19,973.5	19,973.5													22,522.8	19,973.5	19,973.5
MATERIALES Y SUMINISTROS	2,030.6	1,567.3	1,567.3													2,030.6	1,567.3	1,567.3
SERVICIOS GENERALES	6,957.0	7,401.7	7,401.7													6,957.0	7,401.7	7,401.7
AYUDAS, SUBSIDIOS Y TRANSFERENCIAS																		
EROGACIONES EXTRAORDINARIAS																		
GASTO DE CAPITAL	24,500.0	611.3	611.3													24,500.0	611.3	611.3
BIENES MUEBLES E INMUEBLES	2,000.0	611.3	611.3													2,000.0	611.3	611.3
OBRAS PUBLICAS	22,500.0															22,500.0		
INVERSIONES FINANCIERAS																		
EROGACIONES EXTRAORDINARIAS																		
DEUDA PUBLICA																		
AMORTIZACION																		
INTERESES																		
TOTALES	56,010.4	29,553.8	29,553.8													56,010.4	29,553.8	29,553.8

0039

**ESTADOS PRESUPUESTARIOS DEL SECTOR PARAESTATAL  
FIDEICOMISO DE LOS INSTITUTOS PARA LOS NIÑOS DE LA CALLE Y LAS ADICCIONES  
EJERCICIO INTEGRAL DEL PRESUPUESTO  
(MILES DE PESOS)**

ER-03

C O N C E P T O	ORIGEN DE RECURSOS ( DEVENGADOS )	INGRESOS ( EFECTIVO )	C O N C E P T O	APLICACION DE RECURSOS ( DEVENGADOS )	EGRESOS ( EFECTIVO )
INGRESOS PROPIOS	1,012.0		GASTO PROGRAMABLE	29,989.5	29,553.8
VENTA DE BIENES			CORRIENTE	29,989.5	
VENTA DE SERVICIOS			CAPITAL		
VENTA DE INVERSIONES FINANCIERAS			GASTO NO PROGRAMABLE	2,269.4	
INGRESOS DIVERSOS	1,012.0		EXCESO DE INGRESOS SOBRE EGRESOS		
APORT. Y TRANSF. DEL GOB. DEL D.F. DE OPERACION	28,942.5	28,942.5	AUMENTOS DE ACTIVO	252.6	
DEPRECIACION	929.2		CAJA, BANCOS Y VALORES A CORTO PLAZO		
AMORTIZACION			CUENTAS POR COBRAR		
OTROS VIRTUALES			INVENTARIOS		
DISMINUCIONES DE ACTIVO	3,455.5		OTROS ACTIVOS CIRCULANTES		
CAJA, BANCOS Y VALORES A CORTO PLAZO	3,341.1		ACCS., VALS., CTAS. Y DOCTOS. POR COBRAR A LARGO PLAZO	252.6	
CUENTAS POR COBRAR	13.8		OTROS ACTIVOS FIJOS		
INVENTARIOS			REVALUACION DE ACTIVOS FIJOS		
OTROS ACTIVOS CIRCULANTES			DIFERIDO		
PROPIEDADES, PLANTA Y EQUIPO			INTANGIBLE		
ACCS., VALS., CTAS. Y DOCTOS. POR COBRAR A LARGO PLAZO			DISMINUCIONES DE PASIVO	1,086.8	
OTROS ACTIVOS FIJOS	100.6		DESENDEUDAMIENTO NETO		
DIFERIDO			FINANCIAMIENTO DOCUMENTADO BRUTO		
AUMENTOS DE PASIVO	4,842.9		MENOS : AMORTIZACION DE LA DEUDA DOCUMENTADA		
ENDEUDAMIENTO NETO			CREDITOS NO DOCUMENTADOS	1,086.8	
FINANCIAMIENTO DOCUMENTADO BRUTO			PROVISIONES		
MENOS : AMORTIZACION DE LA DEUDA DOCUMENTADA			CREDITOS DIFERIDOS		
CREDITOS NO DOCUMENTADOS	4,314.1		DISMINUCIONES DE CAPITAL / PATRIMONIO	6,195.1	
PROVISIONES	528.8		APORT. Y TRANSF. AL GOBIERNO DEL DISTRITO FEDERAL		
CREDITOS DIFERIDOS			RESERVAS DE CAPITAL		
AUMENTOS DE CAPITAL / PATRIMONIO	611.3		RESULTADO DE EJERCICIOS ANTERIORES	0.1	
APORT. Y TRANSF. DEL GOB. DEL D.F. CAPITALIZABLES	611.3	611.3	OTROS	6,195.0	
SUPERAVIT POR REVALUACION DE ACTIVOS			OPERACIONES AJENAS		
RESULTADO DE EJERCICIOS ANTERIORES					
OTROS					
OPERACIONES AJENAS					
<b>T O T A L E S</b>	39,793.4	29,553.8	<b>T O T A L E S</b>	39,793.4	29,553.8

0040

ESTADOS PRESUPUESTARIOS DEL SECTOR PARAESTATAL  
FIDEICOMISO DE LOS INSTITUTOS PARA LOS NIÑOS DE LA CALLE Y LAS ADICCIONES  
EJERCICIO PROGRAMATICO DEL PRESUPUESTO  
(MILES DE PESOS)

ER-04

C O N C E P T O	DEVENGADO		FLUJO DE EFECTIVO	
	ORIGINAL	EJERCIDO	ORIGINAL	EJERCIDO
<b>G A S T O C O R R I E N T E</b>	31,510.4	29,989.5	31,510.4	28,942.5
SERVICIOS PERSONALES	22,522.8	19,967.8	22,522.8	19,973.5
MATERIALES Y SUMINISTROS	2,030.6	1,629.2	2,030.6	1,567.3
SERVICIOS GENERALES	6,957.0	8,392.5	6,957.0	7,401.7
AYUDAS, SUBSIDIOS Y TRANSFERENCIAS				
EROGACIONES EXTRAORDINARIAS				
<b>G A S T O D E C A P I T A L</b>	24,500.0		24,500.0	611.3
BIENES MUEBLES E INMUEBLES	2,000.0		2,000.0	611.3
OBRAS PUBLICAS	22,500.0		22,500.0	
INVERSIONES FINANCIERAS				
SERVICIOS GENERALES				
EROGACIONES EXTRAORDINARIAS				
<b>SUMA GASTO PROGRAMABLE</b>	<b>56,010.4</b>	<b>29,989.5</b>	<b>56,010.4</b>	<b>29,553.8</b>
<b>N O P R O G R A M A B L E</b>				
<b>ESTADO DE RESULTADOS</b>		2,269.4		
DEPRECIACION		965.3		
AMORTIZACION				
INTERESES, COMISIONES Y GASTOS DE LA DEUDA				
INTERNOS				
EXTERNOS				
CAMBIOS				
RESERVAS				
IMPUESTOS				
OTROS		1,304.1		
AUMENTOS DE ACTIVO		252.6		
DISMINUCIONES DE PASIVO		1,086.8		
DISMINUCIONES DE CAPITAL O PATRIMONIO		6,195.1		
OTROS				
OPERACIONES AJENAS				
AMORTIZACION DE LA DEUDA DOCUMENTADA				
INTERNA				
EXTERNA				
EXCESO DE INGRESOS SOBRE EGRESOS				
<b>SUMA GASTO NO PROGRAMABLE</b>		<b>9,803.9</b>		
<b>T O T A L E S</b>	<b>56,010.4</b>	<b>39,793.4</b>	<b>56,010.4</b>	<b>29,553.8</b>



Despacho Páez Hernández  
y Cía., S. C.

CONTRALORIA GENERAL DEL  
GOBIERNO DEL DISTRITO FEDERAL

COMITÉ TÉCNICO DEL  
FIDEICOMISO DE LOS INSTITUTOS  
PARA LOS NIÑOS DE LA CALLE Y  
LAS ADICCIONES

Hemos examinado el estado de situación financiera del **Fideicomiso de los Institutos para los Niños de la Calle y las Adicciones (FINCA)** por el ejercicio que terminó el 31 de diciembre de 1999, y los estados de resultados, de variaciones en el patrimonio, y de cambios en la situación financiera que le son relativa por el ejercicio que terminó en esa fecha. Dichos estados financieros son responsabilidad de la Administración de la entidad. Nuestra responsabilidad consiste en expresar una opinión sobre los mismos con base en nuestra auditoría.

Nuestros exámenes fueron realizados de acuerdo con las normas de auditoría generalmente aceptadas, las cuales requieren que la auditoría sea planeada y realizada de tal manera que permita obtener una seguridad razonable de que los estados financieros no contienen errores importantes. La auditoría consiste en el examen, con base en pruebas selectivas, de la evidencia que soporta las cifras y revelaciones de los estados financieros; asimismo, incluye la evaluación de las reglas de contabilidad utilizadas, de las estimaciones significativas efectuadas por la Administración y de la presentación de los estados financieros tomados en su conjunto. Consideramos que nuestros exámenes proporcionan una base razonable para sustentar nuestra opinión.

Los estados financieros han sido preparados de acuerdo con las reglas de contabilidad gubernamental establecidas en el Código Financiero del Distrito Federal.

En nuestra opinión, los estados financieros antes mencionados presentan razonablemente, en todos los aspectos importantes,

..2



la situación financiera del **Fideicomiso de los Institutos de los Niños de la Calle y las Adicciones (FINCA)**, al 31 de diciembre de 1999, y los resultados de sus operaciones, las variaciones en el patrimonio, y los cambios en la situación financiera por el ejercicio que terminó en esa fecha.

Los estados financieros del ejercicio que terminó el 31 de diciembre de 1998, fueron auditados por otro contador publico, quién emitió una opinión con las observaciones siguientes:

1. Por tratarse de un Organismo público, los estados financieros han sido preparados de acuerdo con el sistema de contabilidad gubernamental del Código Financiero del Distrito Federal.
2. El Fideicomiso se encuentra obligado a la aplicación de la norma de Información Financiera NIF-06, sin embargo, esta aplicación no tuvo efectos en las cifras de los estados financieros debido a la reciente creación del Organismo.
3. Debido al corto plazo que tuvo el Fideicomiso y sus funcionarios en el ejercicio, ya que su actividad formal comenzó en noviembre de 1998, no se cumplió de manera integral con los fines principales del mismo. Sin embargo, se llevaron acabo gastos que pudieran ser preoperativos de \$ 12'775,442. tal como se muestra en el estado de resultados generando un resultado del ejercicio negativo por \$ 12'103,456. disminuyendo el patrimonio inicial y sus aportaciones en más del 50%.
4. Los proyectos de crear el Instituto Metropolitano de las Adicciones y sus centros operativos han tenido dificultades



importantes, debido a que ya se han hecho inversiones en mobiliario y equipo, sin contar con las instalaciones adecuadas y definición de dichos centros.

5. Los estados financieros no se presentan comparativos, ya que el Fideicomiso inició operaciones en 1998. Así mismo; no se presenta el estado de cambios en la situación financiera.

A t e n t a m e n t e ,

C.P. José Alfredo Páez Hernández

México, D.F.,  
Marzo 22 del 2000.

../.

**FIDEICOMISO DE LOS INSTITUTOS**  
**PARA LOS NIÑOS DE LA CALLE Y LAS ADICCIONES**

**Balance general**  
**al 31 de diciembre 1999 y 1998**

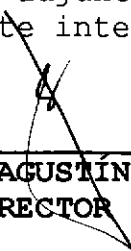
Notas 1 y 2

(Cifras expresadas en pesos)

	1999	1998
<b><u>A C T I V O</u></b>		
Circulante :		
Efectivo en caja, bancos e Inversiones en valores.....	\$5'466,297.	\$8'807,513.
Cuentas y documentos por cobrar: Deudores diversos .....	1,700.	5,362.
	1,700.	5,362.
Suma el activo circulante...	5'467,997.	8'812,875.
Activo fijo y cargos diferidos :		
Mobiliario y equipo de transporte, neto ( menos depre- ciación acumulada de \$965,275. en 1999.) ( ver nota 3 ).....	4'940,912.	5'718,115.
Pagos anticipados.....	0.	10,261.
Suma el activo fijo y el diferido.....	4'940,912.	5'728,376.
Suma el activo total.....	\$10'408,909.	\$14'541,251.
	=====	=====

	1999	1998
<b><u>PASIVO Y PATRIMONIO</u></b>		
A corto plazo:		
Proveedores ( ver nota 4 ).....	\$ 827,359.	\$ 90,796.
Acreedores diversos( ver nota 5 ).	909,626.	93,926.
Impuestos por pagar( ver nota 6 ).	1'346,655.	2'433,485.
	3'083,640.	2'618,207.
Pasivo contingente ( ver nota 7 )...	0.	0.
Suma el pasivo total.....	3'083,640.	2'618,207.
Patrimonio : (ver nota 8 )		
Patrimonio.....	19'377,223.	24'026,500.
Resultado de ejercicios anteriores .....	(12'775,423.)	0.
Resultado del ejercicio.....	723,469.	(12'103,456.)
Suma el patrimonio total..	7'325,269.	11'923,044.
Suma el pasivo total y el patrimonio.....	\$10'408,909.	\$14'541,251.

Las notas adjuntas a los estados financieros,  
son parte integrante de este estado.

  
\_\_\_\_\_  
DR. JOSÉ AGUSTÍN VÉLEZ BARAJAS  
DIRECTOR GENERAL

  
\_\_\_\_\_  
LIC. ALLAN CÁRDENAS PÉREZ  
DIRECTOR DE ADMINISTRACIÓN

  
\_\_\_\_\_  
C.P. BENJAMÍN GUTIÉRREZ ONOFRE  
COORDINADOR DE PROCURACIÓN DE FONDOS



**FIDEICOMISO DE LOS INSTITUTOS  
PARA LOS NIÑOS DE LA CALLE Y LAS ADICCIONES**

**Estado de resultados  
al 31 de diciembre de 1999 y 1998**

Notas 1 y 2

(Cifras expresadas en pesos)

	1999	1998
<b>INGRESOS:</b>		
Aportaciones del Gobierno del D.F.....	\$31'970,460. \$	0.
Donativos.....	6,000.	38,000.
Ingresos totales.....	31'976,460.	38,000.
<b>Gastos de operación :</b>		
Programa Niños de la Calle.....	11'003,739.	5'567,523.
Programa Adicciones.....	8'715,596.	2'374,876.
Gastos de Administración.....	11'235,510.	4'833,023.
Gastos de operación totales.....	30'954,845.	12'775,422.
Exceso o ( insuficiencia ) de ingresos sobre egresos de operación.....	1'021,615. (12'737,422.)	

Otros (ingresos) y gastos (ver nota 9):

Otros gastos.....	1'310,121.	0.
Productos financieros.....	(1'011,975.)	(633,966.)

298,146.	(633,966.)
----------	------------

Exceso o (insuficiencia) de  
 ingresos sobre egresos totales... \$ 723,469. \$(12'103,456.)

=====

  
 DR. JOSÉ AGUSTÍN VÉLEZ BARAJAS  
 DIRECTOR GENERAL

  
 LIC. ALLAN CÁRDENAS PÉREZ  
 DIRECTOR DE ADMINISTRACIÓN

  
 C.P. BENJAMÍN GUTIÉRREZ ONOFRE  
 COORDINADOR DE PROCURACIÓN DE FONDOS

0048

FIDEICOMISO DE LOS INSTITUTOS  
PARA LOS NIÑOS DE LA CALLE Y LAS ADICCIONES  
Estado de variaciones en el capital contable  
al 31 de diciembre de 1999 y 1998


Notas 1 y 2  
(Cifras expresadas en pesos )

	Patrimonio	Resultados de ejercicios anteriores	Resultado del ejercicio
Saldos al 1o. de enero de 1999.....	\$ 24'026,500.		\$ (12'103,456.)
Aportaciones del Gobierno del D.D.F.....	873,980		
Acuerdos del comité técnico:			
Traspaso del resultado del ejercicio de 1998.....		\$ (12'103,456.)	12'103,456.
Devolución de aportaciones é intereses.....	(5'523,257.)	(671,967)	
Resultado del ejercicio.			723,469
Saldos al 31 de diciembre de 1999.....	<u>\$ 19'377,223.</u>	<u>\$ (12'775,423.)</u>	<u>\$ 723,469</u>

0049

	Patrimonio	Resultado del ejercicio
Aportaciones del Gobierno del D.D.F.....	\$ 24'026,500.	
Resultado del ejercicio de 1998.....		\$ (12'103,456.)
Saldos al 31 de diciembre de 1998.....	\$ 24'026,500.	\$ (12'103,456.)

Las notas adjuntas a los estados financieros,  
son parte integrante de este estado.

  
\_\_\_\_\_  
DR. JOSÉ AGUSTÍN VÉLEZ BARAJAS  
DIRECTOR GENERAL

  
\_\_\_\_\_  
LIC. ALLAN CÁRDENAS PÉREZ  
DIRECTOR DE ADMINISTRACIÓN

  
\_\_\_\_\_  
C.P. BENJAMÍN GUTIÉRREZ ONOFFRE  
COORDINADOR DE PROCURACIÓN DE FONDOS

**FIDEICOMISO PARA LOS INSTITUTOS**  
**PARA LOS NIÑOS DE LA CALLE Y LAS ADICCIONES**  
**Estado de cambios en la situación financiera**  
**al 31 de diciembre de 1999.**

Nota 1 y 2  
(Cifras expresadas en pesos)

**O P E R A C I O N :**

Exceso de ingresos sobre egresos, neto .....	\$ 723,469.
Partidas aplicadas a resultados que no requirieron la generación de recursos:	
Depreciación y amortización.....	965,275.
	1'688,744.

**FINANCIAMIENTO :**

Cuentas por cobrar.....	( 3,662.)
Pagos anticipados.....	( 10,261.)
Proveedores y otros pasivos....	465,433.
Patrimonio .....	(5'329,488.)
	(4'877,978.)
Recursos generados por la operación.....	(3'189,234.)

**I N V E R S I O N :**

Adquisición de activo fijo.....	151,982.
	<hr/>
Recursos utilizados en inversión.	151,982.
	<hr/>
Disminución de efectivo.....	(3'341,216.)
	<hr/>
Efectivo e inversiones temporales:	
Al principio del período.....	8'807,513.
	<hr/>
Al final del período.....	\$5'466,297.
	<hr/> <hr/>

Las notas adjuntas a los estados financieros,  
son parte integrante de este estado.

---

DR. JOSÉ AGUSTÍN VELEZ BARAJAS  
DIRECTOR GENERAL

---

LIC. ALLAN CÁRDENAS PÉREZ  
DIRECTOR DE ADMINISTRACIÓN

---

C.P. BENJAMÍN GUTIÉRREZ ONOFRE  
COORDINADOR DE PROCURACIÓN DE FONDOS

**FIDEICOMISO DE LOS INSTITUTOS**  
**PARA LOS NIÑOS DE LA CALLE Y LAS ADICCIONES**  
**Notas a los estados financieros**  
**por los ejercicios que terminaron**  
**el 31 de diciembre de 1999 y 1998.**

(Cifras expresadas en pesos)

**Nota 1.- Constitución y objeto social**

El Fideicomiso se creó el 15 de abril de 1998, por medio de un contrato de fideicomiso entre Nacional Financiera, S.N.C., en su carácter de Institución fiduciaria del Fideicomiso público denominado "Fondo de Desarrollo Económico del Distrito Federal (FONDECO)", como fideicomitente, y por la otra Bancomer, S.A. como fiduciaria. Con fecha 30 de julio de 1998 Nacional Financiera, S.N.C., cedió sus derechos como fideicomitente al Gobierno del Departamento del Distrito Federal.

La finalidad del Organismo es el de crear el Instituto de Desarrollo y Capacitación para Niños de la Calle y fundar un Centro Toxicológico para personas con padecimientos adictivos; así como proporcionar atención integral (habitación, atención médica, rehabilitación psicológica, psiquiátrica y social, etc..) a los niños en la calle para lograr su reincorporación social.

**Nota 2.-Resumen de políticas contables**

Las políticas contables relevantes son las siguientes:

a) Registro de operaciones.

Las operaciones contables y la emisión de estados financieros es en base a las reglas de contabilidad gubernamental establecidas en el Código Financiero del Distrito Federal.

b) Efectivo en caja y bancos.

En este renglón se registran los recursos otorgados por el Gobierno del Departamento del Distrito Federal, que son administrados bajo el contrato de fideicomiso con Bancomer, S.A.

..10

## c) Reexpresión de información financiera.

La información financiera no incluye el efecto de la actualización, debido a que su importe es no significativo por la reciente creación del fideicomiso.

## d) Activo fijo.

Las inversiones en este tipo de activos se registran a su costo de adquisición y la depreciación se determina con base al método de línea recta sobre saldos finales del año, a las tasas que establece la Ley del Impuesto Sobre la Renta, como sigue:

Mobiliario y equipo de oficina.....	10%
Equipo de transporte.....	20% y 25%
Equipo de cómputo.....	25%

## e) Obligaciones laborales.

El Organismo decidió no aplicar la disposición contenida en el boletín D-3 "Obligaciones laborales" debido a que al cierre del ejercicio su efecto no es de importancia relativa en las operaciones del Fideicomiso, toda vez que no existe personal con antigüedad mayor de diez años. Las indemnizaciones a los empleados que sean despedidos por la administración se registran en los resultados del ejercicio en que se pagan, con base en las disposiciones establecidas por la Ley Federal del Trabajo.

## f) Ingresos.

El Fideicomiso registra como ingresos patrimoniales las aportaciones para gasto corriente otorgadas por el Gobierno del Departamento del Distrito Federal, quien en forma programada entrega éstas mediante cuentas por liquidar certificadas "CLC".

## g) Egresos de operación.

Los gastos se reconocen en base a las operaciones que se devengan por resultado de las actividades del organismo.



**Nota 3.- Activo fijo, neto**

Las inversiones en este tipo de activos están integradas de la forma siguiente:

	Valor de la inversión	Depreciación acumulada	Inversión neta 1 9 9 9
Eq. de transporte	\$ 1'272,320.	\$ 252,712.	\$ 1'019,608.
Mob. y eq. ofna..	2'875,660.	276,077.	2'599,583.
Eqpo. de cómputo.	1'722,117.	400,396.	1'321,721.
	<u>\$ 5'870,097.</u>	<u>\$ 929,185.</u>	<u>\$ 4'940,912.</u>

El importe de la depreciación aplicada a los resultados del ejercicio ascendió a \$ 965,275.

	Valor de la inversión	Inversión neta 1 9 9 8
Eq. de transporte	\$ 1'129,511.	\$ 1'129,511.
Mob. y eq. ofna..	2'765,937.	2'765,937.
Eqpo. de cómputo.	1'822,667.	1'822,667.
	<u>\$ 5'718,115.</u>	<u>\$ 5'718,115.</u>

**Nota 4.- Proveedores**

Al 31 de diciembre este rubro del balance se forma por:

	1999	1998
Promhabit, S.C.....	\$ 796,018.	
Grupo la Sevillana, S.A. de C.V.....	21,064.	
Exacto Muebles, S.A. de C.V...	0.	\$ 72,714.
Teléfonos de México, S.A. de C.V.....	0.	12,181.
Otros menores.....	10,277.	5,901.
	\$ 827,359.	\$ 90,796.
	=====	=====

**Nota 5.- Acreedores diversos**

Al cierre del ejercicio este renglón del balance se integra por:

	1999	1998
Tesorería del Gobierno del D.F.....	\$ 44,777.	\$ 0.
Páez Hernández y Cía., S.C...	240,350.	0.
Sueldos por pagar.....	622,727.	93,926.
Otros menores.....	1,772.	0.
	\$ 909,626.	\$ 93,926.
	=====	=====

**Nota 6.- Impuestos por pagar**

El valor de las obligaciones pendientes de cubrir al cierre de operaciones corresponde a las cantidades del mes de diciembre, las cuales se liquidan en el mes de enero y se forman como sigue:

	1999	1998
Impuestos sobre productos del trabajo.....	\$ 735,060.	\$ 570,849.
10% Retención de honorarios..	0.	7,840.
SAR.....	191,799.	407,011.
Infonavit.....	150,454.	303,948.
Instituto Mexicano del Seguro Social.....	217,388.	987,061.
2% sobre nóminas.....	49,830.	156,776.
Otros.....	2,124.	0.
	\$ 1'346,655.	\$ 2'433,485.

**Nota 7.- Pasivo contingente**

Al 31 de diciembre de 1998 esta obligación corresponde a las prestaciones a favor de los trabajadores del fideicomiso por el Instituto Mexicano del Seguro Social, y de conformidad con la Ley Federal Del Trabajo, cuyo monto no es cuantificable.

Al final del ejercicio de 1999 no existen obligaciones contingentes.

**Nota 8.- Patrimonio**

Al 31 de diciembre de 1999 y 1998 este renglón del balance reconoce el importe de las aportaciones realizadas por el

Gobierno del Departamento del Distrito Federal, así como el resultado de las operaciones del fideicomiso en el ejercicio correspondiente.

**Nota 9.- Otros ( ingresos ) y gastos**

Esta cuenta incluye los intereses bancarios ganados por el fideicomiso, mismos que ascendieron a \$ 960,014. en 1999, y que se enteran a la Tesorería del Gobierno del Distrito Federal, en el ejercicio.

Estas notas son parte integrante de los estados financieros del Fideicomiso de los Institutos para los Niños de la Calle y las Adicciones.

  
\_\_\_\_\_  
DR. JOSÉ AGUSTÍN VÉLEZ BARAJAS  
DIRECTOR GENERAL

  
\_\_\_\_\_  
LIC. ALLAN CÁRDENAS PÉREZ  
DIRECTOR DE ADMINISTRACIÓN

  
\_\_\_\_\_  
C.P. BENJAMÍN GUTIÉRREZ ONOFRE  
COORDINADOR DE PROCURACIÓN DE FONDOS

.../.