

GOBIERNO DEL DISTRITO FEDERAL
México • La Ciudad de la Esperanza

02 CD 08

DELEGACION IZTACALCO

INFORMACION PROGRAMATICO-PRESUPUESTAL



CIUDAD DE MÉXICO



DELEGACION IZTACALCO
DIRECCION GENERAL DE ADMINISTRACION
DIRECCION DE FINANZAS

Río Churubusco y The S/N
Col. Gabriel Ramos Millán
C.P. 0800, México, D.F.
Tel. 56 54 13 43

Mayo 29/2001
di/sp/340/2001

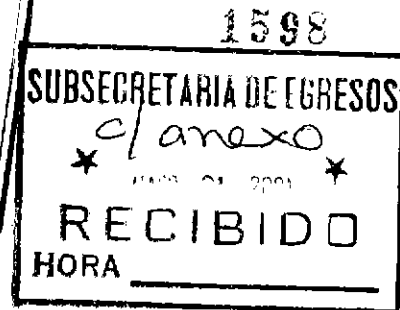
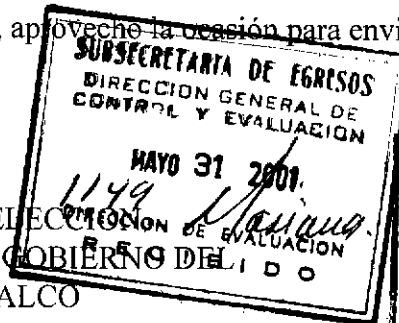
LICENCIADO
GUSTAVO PONCE MELENDEZ
SUBSECRETARIO DE EGRESOS DE LA
SECRETARIA DE FINANZAS DEL GOBIERNO
DEL DISTRITO FEDERAL
P R E S E N T E



De conformidad con su oficio Circular No. SE/040/2001, fechado el 16 de febrero del 2001, me permito remitir a usted en forma anexa el "Informe de la Cuenta Pública del Ejercicio Fiscal 2000" de este Organo Político Administrativo.

Sin otro particular, por el momento, aprovecho la ocasión para enviarle un cordial saludo.

A T E N T A M E N T E
SUFRAGIO EFECTIVO, NO REELECCION
LA JEFA DELEGACIONAL DEL GOBIERNO DEL
DISTRITO FEDERAL EN IZTACALCO



Elena Tapia Fonllem
LIC. MARGARITA ELENA TAPIA FONLLEM.

- c.c.p. Lic. Andrés Manuel López Obrador, Jefe del Gobierno del Distrito Federal.- Presente.
- c.c.p. Dr. Carlos Manuel Urzúa Macías, Secretario de Finanzas del Gobierno del Distrito Federal.- Presente.
- c.c.p. María Martha Espinosa Damián, Directora General de Administración en Iztacalco. Presente.

DELEGACION IZTACALCO
INFORME DE CUENTA PUBLICA 2000

**MARCO DE REFERENCIA DE LA
ACCION SECTORIAL Y PRINCIPALES
RESULTADOS**

MARCO DE REFERENCIA DE LA ACCION SECTORIAL Y PRINCIPALES RESULTADOS 2000

SECTOR: 02 SECRETARIA DE GOBIERNO FECHA DE ELABORACION: 23 DE MAYO DE 2000
UNIDAD EJECUTORA DE GASTO: 08 DELEGACION IZTACALCO

PROGRAMA GENERAL DE DESARROLLO DEL GOBIERNO DEL DISTRITO DEL D.F. 1998-2000	PROGRAMA SECTORIAL O INSTITUCIONAL (PSOI) O PROGRAMA DE TRABAJO 2000	PRINCIPALES RESULTADOS
---	--	------------------------

PRINCIPIOS DE ACTUACIÓN DEL GOBIERNO DEL DISTRITO FEDERAL.

EL GOBIERNO DEL DISTRITO FEDERAL ESTABLECE, COMO DEFINICIONES RECTORAS DE SU ACTUACIÓN, CUATRO PRINCIPIOS FUNDAMENTALES, QUE PRECISAN LOS OBJETIVOS Y QUE ATRAVIESAN TODAS LAS ESTRATEGIAS Y ACCIONES DE GOBIERNO. EN LA ESFERA LEGAL Y ADMINISTRATIVA, EL GOBIERNO SE COMPROMETE A NORMAR SU ACTUACIÓN DANDO PLENA VIGENCIA AL ESTADO DE DERECHO Y A ACTUAR CON TRANSPARENCIA EN EL EJERCICIO DE SUS FUNCIONES. EN LA ESFERA POLÍTICA, LOS COMPROMISOS PRIORITARIOS DEL GOBIERNO SON LA DESCENTRALIZACIÓN Y LA PROMOCION DE LA PARTICIPACIÓN CIUDADANA EN UN AMPLIO ESFUERZO DE EDIFICACIÓN DEMOCRATICA. EN LA ESFERA SOCIAL, EL GOBIERNO ACTUARA PARA MEJORAR LA CALIDAD DE VIDA Y REDUCIR LA INEQUIDAD SOCIAL. FINALMENTE, EN LA ESFERA ECONOMICA, EL COMPROMISO DEL GOBIERNO ES FOMENTAR E IMPULSAR EL DESARROLLO SUSTENTABLE.

C.P. MARCO TULJO PEREZ VELASCO

C.P. MARIA MARTHA ESPINOSA DAMIAN

LIC. MARGARITA ELENA TAPIA FONLLEM

DIRECTOR FINANZAS
EN IZTACALCO

DIRECTORA GENERAL DE ADMINISTRACIÓN
EN IZTACALCO

JEFA DELEGAIONAL
EN IZTACALCO

MARCO DE REFERENCIA DE LA ACCION SECTORIAL Y PRINCIPALES RESULTADOS 2000

SECTOR: 02 SECRETARIA DE GOBIERNO	FECHA DE ELABORACION: 23 DE MAYO DE 2000
UNIDAD EJECUTORA DE GASTO: 08 DELEGACION IZTACALCO	

PROGRAMA GENERAL DE DESARROLLO DEL GOBIERNO DEL DISTRITO DEL D.F. 1998-2000	PROGRAMA SECTORIAL O INSTITUCIONAL (PSOI) O PROGRAMA DE TRABAJO 2000	PRINCIPALES RESULTADOS
---	--	------------------------

OBJETIVOS DEL PROGRAMA GENERAL DE DESARROLLO DEL DISTRITO FEDERAL

EL GOBIERNO DEL DISTRITO FEDERAL ESTA ORIENTANDO SUS ESFUERZOS, ACORDE CON LOS PRINCIPIOS DE ACTUACIÓN Y CON LA ESTRATEGIA GENERAL DE DESARROLLO, PARA LOGRAR QUE LA CIUDAD ALCANCE EQUILIBRIOS DE LARGO PLAZO, TANTO EN LAS RELACIONES SOCIALES COMO CON EL ENTORNO NATURAL.

UNO DE LOS OBJETIVOS PRIORITARIOS ES CONTAR CON UNA CIUDAD SEGURA Y CON JUSTICIA, FRENAR Y REVERTIR PARA ELLO LA TENDENCIA NEGATIVA INICIADA EN 1993, CUANDO CRECIO EXPONECIALMENTE LA COMISION DE DELITOS, ASI COMO RECUPERAR EL RESPETO A LA LEY, AL ESTADO DE DERECHO, PERDIDOS DESDE MUCHO ANTES, SIN EMBARGO, PARA AVANZAR RAPIDAMENTE EN LOGRAR MAYOR SEGURIDAD Y JUSTICIA, ES NECESARIO, SIMULTÁNEAMENTE, CAMINAR HACIA EL DESARROLLO DEMOCRATICO DE LA ENTIDAD Y HACIA UNA MAYOR EQUIDAD SOCIAL.

MARCO DE REFERENCIA DE LA ACCION SECTORIAL Y PRINCIPALES RESULTADOS 2000

SECTOR: 02 SECRETARIA DE GOBIERNO	FECHA DE ELABORACION: 23 DE MAYO DE 2000
UNIDAD EJECUTORA DE GASTO: 08 DELEGACION IZTACALCO	

PROGRAMA GENERAL DE DESARROLLO DEL GOBIERNO DEL DISTRITO DEL D.F. 1998-2000	PROGRAMA SECTORIAL O INSTITUCIONAL (PSOI) O PROGRAMA DE TRABAJO 2000	PRINCIPALES RESULTADOS
---	--	------------------------

ASI PUES, LA REFORMA DEMOCRATICA ES OTRO OBJETIVO DEL PROGRAMA GENERAL DEL DESARROLLO DEL DISTRITO FEDERAL, QUE SE LOGRARA A TRAVES DE ACCIONES EN DIVERSAS LINEAS ESTRATEGICAS QUE SIGUEN, FUNDAMENTALMENTE LOS PRINCIPIOS DE ACTUACION DE GOBIERNO. ES UN OBJETIVO POR SI MISMO QUE ADEMÁS IMPULSARA EL AVANCE DE LA SEGURIDAD Y LA JUSTICIA.

ADICIONALMENTE. ES NECESARIO QUE LA CALIDAD DE VIDA DE LOS HABITANTES DEL DISTRITO FEDERAL MEJORE DE MANERA IMPORTANTE. TANTO EN DESARROLLO POLÍTICO COMO LA SEGURIDAD Y LA JUSTICIA SON MAS FACILES DE ALCANZAR CUANDO SE PARTE DE CONDICIONES DE VIDA MAS ELEVADAS Y CUANDO LA INEQUIDAD NO ES LA REGLA EN LA SOCIEDAD. UNO DE LOS GRANDES OBJETIVOS DEL PROGRAMA GENERAL DE DESARROLLO DEL DISTRITO FEDERAL ES ELEVAR LA CALIDAD DE VIDA Y REDUCIR LA INEQUIDAD.

EN EL SISTEMA ECONOMICO VIGENTE LA ELEVACIÓN PERMANENTE Y SOSTENIDA DE LOS NIVELES DE VIDA SOLO PUEDE LOGRARSE CUANDO EN LA ENTIDAD SE GENEREN SUFICIENTES EMPLEOS Y CUANDO LA INVERSIÓN PRODUCTIVA

MARCO DE REFERENCIA DE LA ACCION SECTORIAL Y PRINCIPALES RESULTADOS 2000

SECTOR: 02 SECRETARIA DE GOBIERNO	FECHA DE ELABORACION: 23 DE MAYO DE 2000
UNIDAD EJECUTORA DE GASTO: 08 DELEGACION IZTACALCO	

PROGRAMA GENERAL DE DESARROLLO DEL GOBIERNO DEL DISTRITO DEL D.F. 1998-2000	PROGRAMA SECTORIAL O INSTITUCIONAL (PSOI) O PROGRAMA DE TRABAJO 2000	PRINCIPALES RESULTADOS
---	--	------------------------

ALCANCE NIVELES ADECUADOS. SIN EMBARGO, EL ASUNTO NO TIENE QUE VER SOLO CON EL CRECIMIENTO ECONOMICO, ES NECESARIO TOMAR EN CUENTA LAS CONDICIONES AMBIENTALES DEL DISTRITO FEDERAL, ASI COMO CONTAR CON LOS RECURSOS NATURALES EN CANTIDAD Y CON OPORTUNIDAD QUE LA METRÓPOLI REQUIERE PARA UN BUEN FUNCIONAMIENTO. EL OBJETIVO AMPLIO DEL GOBIERNO DEL DISTRITO FEDERAL ES ENTONCES, UN CRECIMIENTO ECONOMICO EN CONDICIONES DE SUSTENTABILIDAD, DEFINIENDO ESTE COMO AQUEL EN EL QUE LA GENERACION DE RIQUEZA Y EMPLEO SE ALCANZA MEDIANTE BALANCES ENTRE LOS RECURSOS QUE SE USA Y LA DISPONIBILIDAD DE ESTOS Y LOS DESECHOS QUE SE GENERAN, CON LA CAPACIDAD DE SOPORTE DEL MEDIO PARA ASIMILARLOS.

ES CONDICION NECESARIA PARA LOGRAR DICHO DESARROLLO TENER COMO OBJETIVO AVANZAR DE MANERA IMPORTANTE EN LA INFRAESTRUCTURA, LOS SERVICIOS Y EL EQUIPAMIENTO URBANO. EN TODOS LOS CASOS EL DISTRITO FEDERAL SE HA DETERIORADO POR FALTA DE PREVISIÓN Y DE RECURSOS Y SE DEBEN RECUPERAR NIVELES

MARCO DE REFERENCIA DE LA ACCION SECTORIAL Y PRINCIPALES RESULTADOS 2000

SECTOR: 02 SECRETARIA DE GOBIERNO FECHA DE ELABORACION: 23 DE MAYO DE 2000
UNIDAD EJECUTORA DE GASTO: 08 DELEGACION IZTACALCO

PROGRAMA GENERAL DE DESARROLLO DEL GOBIERNO DEL DISTRITO DEL D.F. 1998-2000	PROGRAMA SECTORIAL O INSTITUCIONAL (PSOI) O PROGRAMA DE TRABAJO 2000	PRINCIPALES RESULTADOS
---	--	------------------------

ADECUADOS EN ESTOS RENGLONES ASI COMO IMPULSAR UNA CULTURA DE CALIDAD EN LA PRESTACION DE ESTOS SERVICIOS.

FINALMENTE, ALCANZAR UN ALTO NIVEL DE RESPONSABILIDAD Y EFICIENCIA EN LA OPERACION DEL GOBIERNO SE HA CONSTITUIDO EN UN OBJETIVO POR ALCANZAR, DADAS LAS CIRCUNSTANCIAS EN QUE ESTE VENIA FUNCIONANDO.

LOS PRINCIPALES OBJETIVOS QUE ESTABLECE EL GOBIERNO DEL DISTRITO FEDERAL SON ENTONCES:

UNA SOCIEDAD DEMOCRATICA Y PARTICIPATIVA

PARA EL GOBIERNO DEL DISTRITO FEDERAL, ES FUNDAMENTAL QUE SE AVANCE EN LA RECUPERACION DE LOS DERECHOS POLITICOS PARA LOS HABITANTES DE LA ENTIDAD, Y QUE SE AMPLIE LA VIDA POLITICA DE LA CIUDAD A TRAVEZ DE UNA MAYOR PARTICIPACION CIUDADANA EN LOS AMBITOS MAS DIVERSOS. SOLO ASI SE PODRA RESOLVER DE MANERA SATISFACTORIA LOS PROBLEMAS DE UNA MEGALOPOLIS DE ESTA MAGNITUD.

MARCO DE REFERENCIA DE LA ACCION SECTORIAL Y PRINCIPALES RESULTADOS 2000

SECTOR: 02 SECRETARIA DE GOBIERNO	FECHA DE ELABORACION: 23 DE MAYO DE 2000
UNIDAD EJECUTORA DE GASTO: 08 DELEGACION IZTACALCO	

PROGRAMA GENERAL DE DESARROLLO DEL GOBIERNO DEL DISTRITO DEL D.F. 1998-2000	PROGRAMA SECTORIAL O INSTITUCIONAL (PSOI) O PROGRAMA DE TRABAJO 2000	PRINCIPALES RESULTADOS
---	--	------------------------

ESTA MAGNITUD.		
<u>PARTICIPACIÓN EN IMPLEMENTACION</u>		<p>03 00 01 REALIZAR ACCIONES DE CONCERTACIÓN Y PARTICIPACIÓN CIUDADANA</p> <p>SE LLEVARON A CABO 2000 ACCIONES.</p>
<u>COMERCIO EN VIA PUBLICA</u>		<p>50 00 11 PROMOVER LA INCORPORACIÓN DE LOS COMERCIANTES EN VIA PUBLICA AL PROGRAMA DE REORDENAMIENTO</p> <p>SE EMPADRONARON 1449 COMERCIANTES.</p>
<u>SISTEMA DE PROTECCIÓN CIVIL DEL DISTRITO FEDERAL</u>		<p>13 00 05 REALIZAR PROGRAMAS DE AYUDA SOCIAL EN CASOS DE EMERGENCIA A POBLACIÓN ABIERTA</p> <p>SE IMPLEMENTARON 11 PROGRAMAS.</p>

MARCO DE REFERENCIA DE LA ACCION SECTORIAL Y PRINCIPALES RESULTADOS 2000

SECTOR: 02 SECRETARIA DE GOBIERNO FECHA DE ELABORACION: 23 DE MAYO DE 2000
UNIDAD EJECUTORA DE GASTO: 08 DELEGACION IZTACALCO

PROGRAMA GENERAL DE DESARROLLO DEL GOBIERNO DEL DISTRITO DEL D.F. 1998-2000	PROGRAMA SECTORIAL O INSTITUCIONAL (PSOI) O PROGRAMA DE TRABAJO 2000	PRINCIPALES RESULTADOS
---	--	------------------------

**UNA SOCIEDAD INCLUYENTE Y
SOLIDARIA**

PARA EL GOBIERNO DEL DISTRITO FEDERAL, ES DE FUNDAMENTAL IMPORTANCIA CUMPLIR SUS COMPROMISOS CON LA SOCIEDAD E IMPULSAR LAS ACCIONES NECESARIAS PARA LOGRAR UNA MAS EQUITATIVA, INCLUYENTE Y SOLIDARIA.

VIVIENDA (ALIANZA).

59 01 07
CONSERVAR Y MANTENER UNIDADES HABITACIONALES

SE DIO MANTENIMIENTO A 92 UNIDADES H.

59 01 08
MEJORAR Y REHABILITAR VIVIENDAS

SE ATENDIERON 63 VIVIENDAS.

59 01 09
ATENDER VECINDADES DE ALTO RIESGO

SE LES DIO ATENCIÓN A 24 VECINDADES.

MARCO DE REFERENCIA DE LA ACCION SECTORIAL Y PRINCIPALES RESULTADOS 2000

SECTOR: 02 SECRETARIA DE GOBIERNO FECHA DE ELABORACION: 23 DE MAYO DE 2000
UNIDAD EJECUTORA DE GASTO: 08 DELEGACION IZTACALCO

PROGRAMA GENERAL DE DESARROLLO DEL GOBIERNO DEL DISTRITO DEL D.F. 1998-2000	PROGRAMA SECTORIAL O INSTITUCIONAL (PSOI) O PROGRAMA DE TRABAJO 2000	PRINCIPALES RESULTADOS
---	--	------------------------

EDUCACION

25 00 08
CONSERVAR Y MANTENER PLANTELES DE NIVEL PREESCOLAR

SE EFECTUO MANTENIMIENTO A 47 INMUEBLES.

26 00 08
CONSERVAR Y MANTENER PLANTELES DE NIVEL PRIMARIA

SE REALIZO EL MANTENIMIENTO A 71 INMUEBLES.

27 00 08
CONSERVAR Y MANTENER PLANTELES DE NIVEL SECUNDARIA

SE REALIZO EL MANTENIMIENTO A 29 INMUEBLES.

MARCO DE REFERENCIA DE LA ACCION SECTORIAL Y PRINCIPALES RESULTADOS 2000

SECTOR: 02 SECRETARIA DE GOBIERNO	FECHA DE ELABORACION: 23 DE MAYO DE 2000
UNIDAD EJECUTORA DE GASTO: 08 DELEGACION IZTACALCO	

PROGRAMA GENERAL DE DESARROLLO DEL GOBIERNO DEL DISTRITO DEL D.F. 1998-2000	PROGRAMA SECTORIAL O INSTITUCIONAL (PSOI) O PROGRAMA DE TRABAJO 2000	PRINCIPALES RESULTADOS
---	--	------------------------

<p><u>CULTURA</u></p>		<p>31 00 02 REALIZAR EVENTOS CULTURALES</p> <p>SE LLEVARON A CABO 421 EVENTOS; ENTRE: EXPOSICIONES, TALLERES, FESTIVALES, TEATROS DE BARRIO, CARNAVALES Y DANZA.</p> <p>32 00 02 CONSERVAR Y REHABILITAR CENTROS CULTURALES</p> <p>SE DIO MANTENIMIENTO A 3 INMUEBLES</p> <p>32 00 04 CONSERVAR Y MANTENER BIBLIOTECAS</p> <p>SE ATENDIERON 10 BIBLIOTECAS.</p>
-----------------------	--	--

MARCO DE REFERENCIA DE LA ACCION SECTORIAL Y PRINCIPALES RESULTADOS 2000

SECTOR: 02 SECRETARIA DE GOBIERNO FECHA DE ELABORACION: 23 DE MAYO DE 2000
UNIDAD EJECUTORA DE GASTO: 08 DELEGACION IZTACALCO

PROGRAMA GENERAL DE DESARROLLO DEL GOBIERNO DEL DISTRITO DEL D.F. 1998-2000	PROGRAMA SECTORIAL O INSTITUCIONAL (PSOI) O PROGRAMA DE TRABAJO 2000	PRINCIPALES RESULTADOS
---	--	------------------------

<p>DEPORTE</p>		<p>33 00 12 ORGANIZAR EVENTOS DEPORTIVOS SE LLEVARON A CABO 340 EVENTOS ATLÉTICOS Y DEPORTIVOS.</p> <p>34 00 03 CONSERVAR Y MANTENER CENTROS DEPORTIVOS SE ATENDIERON 18 CENTROS.</p> <p>34 00 04 CONSERVAR Y MANTENER MODULOS DEPORTIVOS SE REALIZO EL MANTENIMIENTO A 30 MODULOS.</p>
----------------	--	---

MARCO DE REFERENCIA DE LA ACCION SECTORIAL Y PRINCIPALES RESULTADOS 2000

SECTOR: 02 SECRETARIA DE GOBIERNO FECHA DE ELABORACION: 23 DE MAYO DE 2000
UNIDAD EJECUTORA DE GASTO: 08 DELEGACION IZTACALCO

PROGRAMA GENERAL DE DESARROLLO DEL GOBIERNO DEL DISTRITO DEL D.F. 1998-2000	PROGRAMA SECTORIAL O INSTITUCIONAL (PSOI) O PROGRAMA DE TRABAJO 2000	PRINCIPALES RESULTADOS
---	--	------------------------

<u>NIÑOS DE Y EN LA CALLE</u>		<p>44 00 06 BRINDAR ATENCIÓN A NIÑOS CALLEJEROS Y MENORES DESVALIDOS</p> <p>SE BRINDO ATENCIÓN A 270 NIÑOS.</p>
<u>VIOLENCIA INTRAFAMILIAR</u>		<p>44 00 18 NORMAR Y COORDINAR LA ATENCIÓN A LA VIOLENCIA INTRAFAMILIAR</p> <p>SE LLEVARON A CABO 3819 ACCIONES.</p>
<u>INDIGENTES</u>		<p>44 00 05 BRINDAR ATENCIÓN A ADULTOS INDIGENTES</p> <p>SE DIO APOYO Y ASISTENCIA A 212 PERSONAS.</p>

MARCO DE REFERENCIA DE LA ACCION SECTORIAL Y PRINCIPALES RESULTADOS 2000

SECTOR: 02 SECRETARIA DE GOBIERNO	FECHA DE ELABORACION: 23 DE MAYO DE 2000
UNIDAD EJECUTORA DE GASTO: 08 DELEGACION IZTACALCO	

PROGRAMA GENERAL DE DESARROLLO DEL GOBIERNO DEL DISTRITO DEL D.F. 1998-2000	PROGRAMA SECTORIAL O INSTITUCIONAL (PSOI) O PROGRAMA DE TRABAJO 2000	PRINCIPALES RESULTADOS
---	--	------------------------

UN CAMINO DE DESARROLLO SUSTENTABLE

EL GOBIERNO DEL DISTRITO FEDERAL CONSIDERA QUE EL CRECIMIENTO DE LA CIUDAD, EN TODOS LOS ORDENES, DEBE MANTENER UN ADECUADO BALANCE ENTRE LA BÚSQUEDA DE MEJORES OPORTUNIDADES DE DESARROLLO PARA TODOS SUS HABITANTES, LOS USOS QUE SE HACEN DE LOS RECURSOS NATURALES, LOS DERECHOS QUE SE GENERAN Y LA CAPACIDAD DE SOPORTE DEL VALLE DE MÉXICO Y DE OTRAS ZONAS DE LAS CUALES SE PROVEEN RECURSOS.

EL GOBIERNO DEL DISTRITO FEDERAL HACE SUYA ESTA CONCEPCIÓN E IMPULSARA LA ECONOMIA DE LA ENTIDAD SIGUIENDO LOS PRINCIPIOS QUE PERMITAN SIMULTÁNEAMENTE FRENAR EL DETERIORO AMBIENTAL Y SENTAR LAS BASES DE LA RECUPERACIÓN DE LOS EQUILIBRIOS DE LARGO PLAZO.

MARCO DE REFERENCIA DE LA ACCION SECTORIAL Y PRINCIPALES RESULTADOS 2000

SECTOR: 02 SECRETARIA DE GOBIERNO	FECHA DE ELABORACION: 23 DE MAYO DE 2000
UNIDAD EJECUTORA DE GASTO: 08 DELEGACION IZTACALCO	

PROGRAMA GENERAL DE DESARROLLO DEL GOBIERNO DEL DISTRITO DEL D.F. 1998-2000	PROGRAMA SECTORIAL O INSTITUCIONAL (PSOI) O PROGRAMA DE TRABAJO 2000	PRINCIPALES RESULTADOS
---	--	------------------------

<p>ABASTO, DISTRIBUCIÓN Y EFICIENCIA EN EL USO DEL AGUA</p>		<p>61 00 32 CONSERVAR Y MANTENER LA RED SECUNDARIA DE AGUA POTABLE</p> <p>SE DIO MANTENIMIENTO A 2,103 KM DE TUBERÍA.</p> <p>61 00 33 REPARAR FUGAS DE AGUA</p> <p>SE ATENDIERON 1,198 FUGAS EN LA RED SECUNDARIA.</p>
---	--	--

MARCO DE REFERENCIA DE LA ACCION SECTORIAL Y PRINCIPALES RESULTADOS 2000

SECTOR: 02 SECRETARIA DE GOBIERNO FECHA DE ELABORACION: 23 DE MAYO DE 2000
UNIDAD EJECUTORA DE GASTO: 08 DELEGACION IZTACALCO

PROGRAMA GENERAL DE DESARROLLO DEL GOBIERNO DEL DISTRITO DEL D.F. 1998-2000	PROGRAMA SECTORIAL O INSTITUCIONAL (PSOI) O PROGRAMA DE TRABAJO 2000	PRINCIPALES RESULTADOS
---	--	------------------------

UNA INFRAESTRUCTURA Y SERVICIOS URBANOS DE CALIDAD

LAS CRISIS ECONOMICAS RECURRENTE HAN CONSTREÑIDO LAS INVERSIONES EN INFRAESTRUCTURA Y EQUIPAMIENTO URBANO POR VARIOS LUSTROS. LA CALIDAD DE ESTA, Y DE LOS SERVICIOS URBANOS QUE PRESTA EL GOBIERNO, PUEDEN SER UNA PALANCA PARA EL DESARROLLO DE LA CIUDAD O PUEDEN CONVERTIRSE EN UN COSTO ADICIONAL PARA LOS HABITANTES. EL ESFUERZO QUE DEBE HACERSE PARA DOTAR DE SERVICIOS ADECUADOS A LOS POBLADORES SE MULTIPLICA AL TENER EN CUENTA EL RESAGO EN INVERSIONES Y EL MANTENIMIENTO DIFERIDO DE LA ESTRUCTURA EXISTENTE.

MARCO DE REFERENCIA DE LA ACCION SECTORIAL Y PRINCIPALES RESULTADOS 2000

SECTOR: 02 SECRETARIA DE GOBIERNO FECHA DE ELABORACION: 23 DE MAYO DE 2000
UNIDAD EJECUTORA DE GASTO: 08 DELEGACION IZTACALCO

PROGRAMA GENERAL DE DESARROLLO DEL GOBIERNO DEL DISTRITO DEL D.F. 1998-2000	PROGRAMA SECTORIAL O INSTITUCIONAL (PSOI) O PROGRAMA DE TRABAJO 2000	PRINCIPALES RESULTADOS
--	---	-------------------------------

**UN GOBIERNO RESPONSABLE Y
EFICIENTE**

LIC. MARCO TULIO PEREZ VELASCO

**DIRECTOR DE FINANZAS
EN IZTACALCO**

C.P. MARIA MARTHA ESPINOSA DAMIAN

**DIRECTORA GENERAL DE ADMINISTRACION
EN IZTACALCO**

LIC. MARGARITA ELENA TAPIA FONLLEM

**JEFA DELEGACIONAL
EN IZTACALCO**

INGRESOS DE ORGANISMOS Y ENTIDADES

INGRESOS DE ORGANISMOS Y ENTIDADES

SECTOR: 02 SECRETARIA DE GOBIERNO	FECHA DE ELABORACION: 23 DE MAYO DE 2000.
UNIDAD EJECUTORA DE GASTO: 08 DELEGACION IZTACALCO	

FUENTE DE INGRESOS	INGRESO (MILES DE PESOS CON UN DECIMAL)		
	ORIGINAL	MODIFICADO	CAPTADO
DISPONIBILIDAD INICIAL	NO APLICABLE		
INGRESOS CORRIENTES Y DE CAPITAL			
-VENTA DE BIENES			
-VENTA DE SERVICIOS			
-INGRESOS DIVERSOS			
-VENTA DE INVERSIONES			
OPERACIONES AJENAS			
-POR CUENTA DE TERCEROS			
-POR EROGACIONES RECUPERABLES			
FINANCIAMIENTOS			
-INTERNOS			
-EXTERNOS			
TRANSFERENCIAS DEL GOBIERNO DEL DISTRITO FEDERAL PARA: 1/			
-GASTO CORRIENTE			
-INVERSION FISICA			
APORTACIONES DEL G.D.F. PARA:			
-GASTO CORRIENTE			
-INVERSION FISICA			
-PAGO DE PASIVOS			
Amortizaciones			
Intereses			
TOTAL DE INGRESOS DEL ORGANISMO O ENTIDAD			

1/ Se refiere a los ingresos que recibe el Sector Central, provenientes de transferencias del Gobierno Federal; mismos que posteriormente se transfieren a los organismos y entidades.

ELABORO: _____
CARGO Y FIRMA

REVISO: _____
CARGO Y FIRMA

**EXPLICACION A LA EVOLUCION DE
LOS INGRESOS DE ORGANISMOS Y
ENTIDADES**

EXPLICACION A LA EVOLUCION DE LOS INGRESOS DE ORGANISMOS Y ENTIDADES

SECTOR: 02 SECRETARIA DE GOBIERNO

FECHA DE ELABORACION: 23 DE MAYO DE 2000

UNIDAD EJECUTORA DE GASTO: 08 DELEGACION IZTACALCO

FUENTE DE INGRESOS	INGRESO (MILES DE PESOS CON UN DECIMAL)		
	ORIGINAL	MODIFICADO	CAPTADO
DISPONIBILIDAD INICIAL	NO APLICABLE		
INGRESOS CORRIENTES Y DE CAPITAL			
- VENTA DE BIENES			
- VENTA DE SERVICIOS			
- INGRESOS DIVERSOS			
- VENTA DE INVERSIONES			
OPERACIONES AJENAS			
- POR CUENTA DE TERCEROS			
- POR EROGACIONES RECUPERABLES			
FINANCIAMIENTOS			
- INTERNOS			
- EXTERNOS			
TRANSFERENCIAS DEL GOBIERNO DEL DISTRITO			
FEDERAL PARA : 1/			
- GASTO CORRIENTE			
- INVERSION FISICA			
APORTACIONES DEL G.D.F. PARA:			
- GASTO CORRIENTE			
- INVERSION FISICA			
- PAGO DE PASIVOS			
TOTAL DE INGRESOS DEL ORGANISMO O EMPRESA			

1/ Se refiere a los ingresos que recibe el Sector Central, provenientes de transferencias del Gobierno Federal; mismos que posteriormente se transfieren a los organismos y entidades como Transferencias del Gobierno del Distrito Federal.

ELABORO: _____
CARGO Y FIRMA

REVISO: _____
CARGO Y FIRMA

AUTORIZO: _____
CARGO Y FIRMA

**EGRESO POR CAPITULO
DE GASTO**


EGRESOS POR CAPITULO DE GASTO


CLAVE	DENOMINACION
SECTOR: 02 SECRETARIA DE GOBIERNO UNIDAD RESPONSABLE: 08	SECRETARIA DE GOBIERNO DELEGACION IZTACALCO

PRESUPUESTO (Miles de Pesos)									
CAPITULO	GASTO CORRIENTE			GASTO CAPITAL			TOTAL		
	ORIGINAL	MODIFICADO	EJERCIDO	ORIGINAL	MODIFICADO	EJERCIDO	ORIGINAL	MODIFICADO	EJERCIDO
TOTAL	207,873.6	204,369.4	203,309.3	287,923.7	272,481.6	255,603.8	495,797.3	476,851.0	458,913.1
1000	130,290.0	137,609.0	137,602.4	108,681.7	113,425.9	107,073.6	238,971.7	251,034.9	244,676.0
2000	2,708.2	3,193.8	3,193.8	35,106.2	38,145.1	34,327.1	37,814.4	41,338.9	37,520.9
3000	72,150.4	60,365.7	59,312.2	24,738.5	21,569.9	20,617.9	96,888.9	81,935.6	79,930.1
4000	2,725.0	3,200.9	3,200.9	0.0	0.0	0.0	2,725.0	3,200.9	3,200.9
5000	0.0	0.0	0.0	18,132.4	12,449.8	11,890.9	18,132.4	12,449.8	11,890.9
6000	0.0	0.0	0.0	101,264.9	86,890.9	81,694.3	101,264.9	86,890.9	81,694.3
7000	0.0	0.0	0.0	0.0	0.0	0.0	0.0	0.0	0.0
9000	0.0	0.0	0.0	0.0	0.0	0.0	0.0	0.0	0.0

LIC. MARCO TUNO PEREZ VELASCO

DIRECTOR DE FINANZAS
EN IZTACALCO

C.P. MARÍA MARTHA ESPINOSA DAMIÁN

DIRECTORA GENERAL DE ADMINISTRACIÓN
EN IZTACALCO

LIC. MARGARITA ELENA TAPIA FONLLEM

JEFA DELEGACIONAL
EN IZTACALCO

**EXPLICACIONES A LAS
VARIACIONES DE LOS EGRESOS
POR CAPITULO DE GASTO**

EXPLICACIONES A LAS VARIACIONES EN LOS EGRESOS POR CAPITULO DE GASTO

CLAVE	DENOMINACION
SECTOR: 02 SECRETARIA DE GOBIERNO	SECRETARIA DE GOBIERNO
UNIDAD RESPONSABLE: 08	DELEGACION IZTACALCO

CAPITULO		IMPORTE DE LA VARIACION		IMPORTE DE LA VARIACION	
		GASTO CORRIENTE	A)Explicaciones a las variaciones financieras del ejercicio respecto del original B)Explicaciones a las variaciones financieras del ejercicio respecto del modificado	GASTO DE CAPITAL	A)Explicaciones a las variaciones financieras del ejercicio respecto del original B)Explicaciones a las variaciones financieras del ejercicio respecto del modificado
1000	E-O	\$ 7,312.40	A) LA VARIACION OBEDECE AL INCREMENTO DE SUELDO, Y DEMAS PRESTACIONES, YA QUE ESTE SE DIO A CONOCER CON POSTERIORIDAD A LA AUTORIZACION DEL PRESUPUESTO PARA ESTE EJERCICIO. SIN EMBARGO Y A PESAR DE ESTO, LA DELEGACION LOGRO CUBRIR CON PRESUPUESTO PROPIO LA TOTALIDAD DEL RECURSO EJERCIDO EN ESTE CAPITULO. B)SE TUVO UNA VARIACION DE 6.6 MILES COMO RESULTADO DE LA ECONOMIA EN LOS SUELDOS AL PAERSONAL EVENTUAL	\$ (1,608.10)	A) LA VARIACION OBEDECE A LAS ECONOMIAS QUE SE TUVIERON EN LAS DIVERSAS PARTIDAS COMO: SUELDOS AL PERSONAL A LISTA DE RAYA BASE, SUELDOS, ESTÍMULOS AL PERSOSONAL, OTRAS PRESTACIONES, Y HORAS EXTRAS, PRINCIPALMENTE. B) SE TUVO ECONOMIA EN LAS PARTIDAS: SUELDOS, SUELDOS AL PERSONAL A LISTA DE RAYA BASE, ESTÍMULOS AL PERSONAL Y OTRAS PRESTACIONES, EN LOS PROGRAMAS 64, 67 Y 69 PRINCIPALMENTE.
	EM	\$ (6.60)		\$ (6,352.30)	
2000	E-O	\$ 485.60	A) SE TUVO UN EJERCICIO MAYOR CON RESPECTO AL ORIGINAL POR UN MONTO DE 485.6 OCASIONADO LAS PARTIDAS DE COMBUSTIBLES, VESTUARIOS UNIFORMES Y BLANCOS, ASÍ COMO SUSTANCIAS QUÍMICAS, PRINCIPALMENTE.	\$ (779.10)	A) LA VARIACION OBEDECE A LAS ECONOMIAS DERIVADAS DE LICITACIONES REFLEJADAS EN LOS CONCEPTOS DE REFACCIONES Y ACCESORIOS DE EQUIPO DE CÓMPUTO, ESTRUCTURAS Y MANUFACTURAS, ASÍ COMO MATERIAL ELÉCTRICO PRINCIPALMENTE.
	EM	\$ -		\$ (3,818.00)	B) LA VARIACIÓN OBEDECE A LAS ECONOMÍAS DERIVADAS DE LICITACIONES REFLEJADAS EN LOS CONCEPTOS DE REFACCIONES, ACCESORIOS Y HERRAMIENTAS MENORES, MATERIALES DE CONSTRUCCIÓN, ASÍ COMO MATERIAL ELÉCTRICO.

CLAVES: E-O) IMPORTE DE LA VARIACION DEL EJERCICIO RESPECTO DEL ORIGINAL. EM) DE LA VARIACION DEL EJERCICIO RESPECTO DEL MODIFICADO.

LIC. MARCO TULIO PEREZ VELASCO
DIRECTOR DE FINANZAS
EN IZTACALCO

C.P. MARÍA MARTHA ESPINOSA DAMIÁN
DIRECTORA GENERAL DE ADMINISTRACIÓN
EN IZTACALCO

LIC. MARGARITA ELENA TAPIA FOMLLEN
JEFA DELEGACIONAL
EN IZTACALCO

025

EXPLICACIONES A LAS VARIACIONES EN LOS EGRESOS POR CAPITULO DE GASTO

CLAVE	DENOMINACION
SECTOR: 02 SECRETARIA DE GOBIERNO	SECRETARIA DE GOBIERNO
UNIDAD RESPONSABLE: 08	DELEGACION IZTACALCO

CAPITULO		IMPORTE DE LA VARIACION GASTO CORRIENTE	A)Explicaciones a las variaciones financieras del ejercicio respecto del original B)Explicaciones a las variaciones financieras del ejercicio respecto del modificado	IMPORTE DE LA VARIACION GASTO DE CAPITAL	A)Explicaciones a las variaciones financieras del ejercicio respecto del original B)Explicaciones a las variaciones financieras del ejercicio respecto del modificado
3000	E-O	\$ (12,838.20)	A) LA VARIACIÓN DEL EJERCICIO CON RESPECTO DEL ORIGINAL OBEDECE ECONOMÍAS GENERADAS POR A ASESORÍAS, A LAS ASIGNACIONES PARA REQUERIMIENTOS DE CARGOS DE SERVIDORES PÚBLICOS SUPERIORES Y DE MANDOS MEDIOS, ASÍ COMO SERVICIOS ASISTENCIALES.	\$ (4,120.60)	A) LA VARIACION DEL EJERCICIO CON RESPECTO DEL ORIGINAL OBEDECE A ECONOMÍAS GENERADAS POR LOS CONCEPTOS DE SERVICIOS DE VIGILANCIA, ARRENDAMIENTO DE VEHÍCULOS, SERVICIO DE AGUA POTABLE, ARRENDAMIENTO DE VEHÍCULOS, INSTALACIONES, Y SERVICIOS DE LAVANDERÍA, LIMPIEZA, HIGIENE Y FUMIGACIÓN.
	EM	\$ (1,053.50)	B) LA VARIACIÓN DEL EJERCICIO CON RESPECTO AL MODIFICADO OBEDECE A ECONOMÍAS GENERADAS POR SERVICIO DE ENERGÍA ELÉCTRICA, ASESORÍA, ASÍ COMO ASIGNACIONES PARA REQUERIMIENTOS DE CARGOS DE SERVIDORES PÚBLICOS SUPERIORES Y DE MANDOS MEDIOS	\$ (952.00)	B) LA VARIACIÓN DEL EJERCIDO CON RESPECTO AL MODIFICADO OBEDECE A ECONOMÍAS GENERADAS POR LOS CONCEPTOS DE ARRENDAMIENTO DE MAQUINARIA Y EQUIPO, ARRENDAMIENTO DE VEHÍCULOS, ASÍ COMO MANTENIMIENTO Y CONSERVACIÓN DE MAQUINARIA Y EQUIPO
4000	E-O	\$ 475.90	A) LA VARIACION DEL EJERCICIO CONTRA EL ORIGINAL SE DEBE A QUE SE EJERCIERON MAYORES RECURSOS DE LOS PROGRAMADOS EN LA PARTIDA 4104 BECAS, ASÍ COMO 4105 AYUDAS CULTURALES Y SOCIALES..	\$ -	
	EM	\$ -		\$ -	

EXPLICACIONES A LAS VARIACIONES EN LOS EGRESOS POR CAPITULO DE GASTO

CLAVE	DENOMINACION
SECTOR: 02 SECRETARIA DE GOBIERNO	SECRETARIA DE GOBIERNO
UNIDAD RESPONSABLE: 08	DELEGACION IZTACALCO

CAPITULO		IMPORTE DE LA VARIACION GASTO CORRIENTE	A)Explicaciones a las variaciones financieras del ejercicio respecto del original		IMPORTE DE LA VARIACION GASTO DE CAPITAL	A)Explicaciones a las variaciones financieras del ejercicio respecto del original	
			B)Explicaciones a las variaciones financieras del ejercicio respecto del modificado			B)Explicaciones a las variaciones financieras del ejercicio respecto del modificado	
5000	E-O	\$ -			\$ (6,241.50)	A) LA VARIACION DEL EJERCIDO CON RESPECTO AL PRESUPUESTO ORIGINAL OBEDECE A LA ECONOMIAS GENERADAS POR LAS PARTIDAS VEHICULOS Y EQUIPO TERRESTRE, MOBILIARIO, ASÍ COMO MAQUINARIA Y EQUIPO DE CONSTRUCCIÓN PRINCIPALMENTE.	
	EM	\$ -			\$ (558.90)	B) LA VARIACION OBEDECE A LAS ECONOMIAS QUE SE OBTUVIERON EN LOS PROCESOS DE LICITACION PARA VEHICULOS Y EQUIPO TERRESTRE DEL PROGRAMA DE CONTROL DE RESIDUOS SÓLIDOS	
6000	E-O	\$ -			\$ (19,570.60)	A)LA VARIACION OBEDECE A ECONOMIAS GENERADAS EN LICITACIONES PARA ATENDER ESCUELAS PRIMARIAS Y SECUNDARIAS, INFRAESTRUCTURA PARA EL DEPORTE, URBANA, PRESERVACIÓN Y RESTAURACIÓN DE ECOSISTEMAS, ENTRE OTROS. CABE SEÑALAR QUE CON LOS RECURSOS EJERCIDOS FUE POSIBLE ATENDER LOS REQUERIMIENTOS DEMANDADOS POR LA COMUNIDAD.	
	EM	\$ -			\$ (5,196.60)	B)LA VARIACION OBEDECE A ECONOMIAS GENERADAS EN LICITACIONES PARA ATENDER ESCUELAS PRIMARIAS, INFRESTRUCTURA SOCIAL, URBANA, CONSTRUCCIÓN , Y MEJORAMIENTO A LA VIVIENDA, ENTRE OTROS. CABE SEÑALAR QUE CON LOS RECURSOS EJERCIDOS FUE POSIBLE ATENDER LOS REQUERIMIENTOS DEMANDADOS POR LA COMUNIDAD.	

EXPLICACIONES A LAS VARIACIONES EN LOS EGRESOS POR CAPITULO DE GASTO

CLAVE	DENOMINACION
SECTOR: 02 SECRETARIA DE GOBIERNO	SECRETARIA DE GOBIERNO
UNIDAD RESPONSABLE: 08	DELEGACION IZTACALCO

CAPITULO		IMPORTE DE LA VARIACION GASTO CORRIENTE	A)Explicaciones a las variaciones financieras del ejercicio respecto del original B)Explicaciones a las variaciones financieras del ejercicio respecto del modificado	IMPORTE DE LA VARIACION GASTO DE CAPITAL	A)Explicaciones a las variaciones financieras del ejercicio respecto del original B)Explicaciones a las variaciones financieras del ejercicio respecto del modificado
7000	E-O	\$ -		\$ -	
	EM	\$ -		\$ -	
8000	E-O	\$ -		\$ -	
	EM	\$ -		\$ -	
9000	E-O	\$ -		\$ -	
	EM	\$ -		\$ -	

CLAVES: E-Q) IMPORTE DE LA VARIACION DEL EJERCICIO RESPECTO DEL ORIGINAL. E-Q) IMPORTE DE LA VARIACION DEL EJERCICIO RESPECTO DEL MODIFICADO.

LIC. MARCO TULIO DEBIZ VERASCO
DIRECTOR DE FINANZAS
EN IZTACALCO

C.P. MARIA MARTHA ESPINOSA DAMIAN
DIRECTORA GENERAL DE ADMINISTRACION
EN IZTACALCO

LIC. MARGARITA ELENA TAPIA FONLLEM
JEFA DELEGACIONAL
EN IZTACALCO

**EGRESOS POR ACTIVIDAD
INSTITUCIONAL CON
FINANCIAMIENTO (CREDITO)**

EGRESOS POR ACTIVIDAD INSTITUCIONAL CON FINANCIAMIENTO (CREDITO)

SECTOR: 02 GOBIERNO	FECHA DE ELABORACION: 23 DE MAYO DE 2000
UNIDAD EJECUTORA DE GASTO: 08 DELEGACION IZTACALCO	

CLAVE	DENOMINACION	UNIDAD DE	AVANCE FISICO-FINANCIERO						
			MEDIDA	CANTIDAD FISICA			FINANCIAMIENTO		
				ORIGINAL	MODIFICADA	ALCANZADA	ORIGINAL	MODIFICADO	EJERCIDO
25	EDUCACION PREESCOLAR						4,667.4	4,667.4	4,210.9
00	ACCIONES DEL PROGRAMA NORMAL						4,667.4	4,667.4	4,210.9
08	CONSERVAR Y MANTENER PLANTELES DE NIVEL PREESCOLAR	INMUEBLE	36.0	36.0	36.0	4,527.4	4,527.4	4,084.6	
09	CONSTRUIR ESCALERAS DE EMERGENCIA	ESCALERA	1.0	1.0	1.0	140.0	140.0	126.3	
26	EDUCACION PRIMARIA					10,111.1	8,111.1	7,160.8	
00	ACCIONES DEL PROGRAMA NORMAL					10,111.1	8,111.1	7,160.8	
08	CONSERVAR Y MANTENER PLANTELES DE NIVEL PRIMARIA	INMUEBLE	42.0	42.0	42.0	9,403.3	7,543.3	6,659.5	
09	CONSTRUIR ESCALERAS DE EMERGENCIA	ESCALERA	2.0	2.0	3.0	707.8	567.8	501.3	
27	EDUCACION SECUNDARIA					8,636.2	6,636.2	6,205.3	
00	ACCIONES DEL PROGRAMA NORMAL					8,636.2	6,636.2	6,205.3	
08	CONSERVAR Y MANTENER PLANTELES DE NIVEL SECUNDARIA	INMUEBLE	22.0	22.0	22.0	6,822.6	5,242.6	4,902.2	
09	CONSTRUIR ESCALERAS DE EMERGENCIA	ESCALERA	4.0	4.0	5.0	1,813.6	1,393.6	1,303.1	
32	INFRAESTRUCTURA PARA EL DESARROLLO Y PROMOCION DE LA CULTURA					5,235.0	5,326.1	5,326.1	
00	ACCIONES DEL PROGRAMA NORMAL					5,235.0	5,326.1	5,326.1	
02	CONSERVAR Y REHABILITAR CENTROS CULTURALES	INMUEBLE	0.0	1.0	1.0	2,408.1	2,450.0	2,450.0	
04	CONSERVAR Y MANTENER BIBLIOTECAS	INMUEBLE	7.0	4.0	7.0	1,622.9	1,651.1	1,651.1	
07	CONSERVAR CENTROS CULTURALES	INMUEBLE	2.0	2.0	4.0	1,204.1	1,225.0	1,225.0	
34	INFRAESTRUCTURA PARA EL DEPORTE					4,820.0	3,742.1	3,574.9	
00	ACCIONES DEL PROGRAMA NORMAL					4,820.0	3,742.1	3,574.9	
03	CONSERVAR Y MANTENER CENTROS DEPORTIVOS	CENTRO	13.0	12.0	13.0	4,338.0	3,367.9	3,217.4	
04	CONSERVAR Y MANTENER MODULOS DEPORTIVOS	MODULO	24.0	21.0	24.0	482.0	374.2	357.5	

1/BANCOMER
6/ BANOBRAS SUMITOMO

2/BANOBRAS OECF
7/BANOBRAS 9 PROV

3/BANOBRAS
8/OTRO(ESPECIFICAR)

4/NAFIN

5/BANOBRAS
BID

LIC. MARCO JULIO PEREZ VELASCO
DIRECTOR DE FINANZAS
EN IZTACALCO

C.P. MARIA MARTHA ESPINOSA DAMIAN
DIRECTORA GENERAL DE ADMINISTRACION
EN IZTACALCO

LIC. MARGARITA ELENA TAPIA FONLLEM
JEFA DELEGACIONAL
EN IZTACALCO

EGRESOS POR ACTIVIDAD INSTITUCIONAL CON FINANCIAMIENTO (CREDITO)

SECTOR: 02 GOBIERNO	FECHA DE ELABORACIÓN: 23 DE MAYO DE 2000
UNIDAD EJECUTORA DE GASTO: 08 DELEGACIÓN IZTACALCO	

CLAVE	DENOMINACION	UNIDAD DE	AVANCE FISICO-FINANCIERO						
			MEDIDA	CANTIDAD FISICA			FINANCIAMIENTO		
				ORIGINAL	MODIFICADA	ALCANZADA	ORIGINAL	MODIFICADO	EJERCIDO
46	INFRAESTRUCTURA SOCIAL						732.0	3,313.8	2,974.8
00	ACCIONES DEL PROGRAMA NORMAL						732.0	3,313.8	2,974.8
04	CONSERVAR Y MANTENER GUARDERIAS	INMUEBLE	8.0	8.0	8.0	117.1	530.2	476.0	
06	CONSERVAR Y MANTENER PANTEONES	PANTEON	0.0	1.0	1.0	22.0	99.4	89.2	
07	CONSTRUIR, REHABILITAR Y EQUIPAR CENTROS DE ASISTENCIA SOCIAL	CENTRO	0.0	1.0	1.0	592.9	2,684.2	2,409.6	
51	INFRAESTRUCTURA PARA EL ABASTO Y EL COMERCIO					2,000.0	3,750.0	3,716.5	
00	ACCIONES DEL PROGRAMA NORMAL					2,000.0	3,750.0	3,716.5	
01	CONSERVAR Y MANTENER MERCADOS PUBLICOS	INMUEBLE	14.0	14.0	14.0	2,000.0	3,750.0	3,716.5	
58	INFRAESTRUCTURA URBANA					52,554.2	43,439.8	39,132.5	
00	ACCIONES DEL PROGRAMA NORMAL					52,554.2	43,439.8	39,132.5	
07	EFECTUAR BALIZAMIENTO VEHICULAR Y PEATONAL	M	20,000.0	20,000.0	30,000.0	2,102.2	1,737.6	1,565.3	
08	INSTALAR LUMINARIAS NUEVAS	LUMINARIA	500.0	500.0	400.0	2,627.7	2,172.0	1,956.6	
09	CONSTRUIR PARQUES Y JARDINES	OBRA	0.0	0.0	0.0	1,051.1	868.8	782.7	
11	CONSERVAR Y MANTENER LA CARPETA ASFALTICA	M2	100,000.0	100,000.0	100,000.0	18,394.0	15,203.9	13,696.4	
15	CONSERVAR Y MANTENER BANQUETAS	M2	2,000.0	2,000.0	20,000.0	2,627.7	2,172.0	1,956.6	
16	CONSERVAR Y MANTENER GUARNICIONES	M	500.0	500.0	1,264.0	1,051.1	868.8	782.7	
22	CONSERVAR, MANTENER Y REHABILITAR EL ALUMBRADO PUBLICO	PIEZA	2,000.0	2,000.0	2,000.0	15,766.3	13,031.9	11,739.8	
23	CONSERVAR, MANTENER Y REHABILITAR AREAS VERDES URBANAS	M2	400,000.0	400,000.0	5,000,000.0	2,102.2	1,737.6	1,565.3	
40	CONSTRUIR BANQUETAS	M2	40,000.0	40,000.0	40,000.0	5,255.4	4,344.0	3,913.3	
41	CONSTRUIR GUARNICIONES	M	10,000.0	10,000.0	10,000.0	1,576.6	1,303.2	1,174.0	
59	CONSTRUCCION, MEJORAMIENTO Y APOYO A LA VIVIENDA					5,679.7	5,079.7	4,029.2	
01	PROGRAMA DE ALIANZA PARA EL BIENESTAR					5,679.7	5,079.7	4,029.2	
07	CONSERVAR Y MANTENER UNIDADES HABITACIONALES	UNI. HABI	20.0	20.0	72.0	4,146.2	3,708.2	2,941.3	
08	MEJORAR Y REHABILITAR VIVIENDAS	VIVIENDA	0.0	18.0	50.0	56.8	50.8	40.3	
09	ATENDER VECINDADES DE ALTO RIESGO	VECINDAD	10.0	10.0	18.0	1,476.7	1,320.7	1,047.6	

EGRESOS POR ACTIVIDAD INSTITUCIONAL CON FINANCIAMIENTO (CREDITO)

SECTOR: 02 GOBIERNO	FECHA DE ELABORACION: 23 DE MAYO DE 2000
UNIDAD EJECUTORA DE GASTO: 08 DELEGACION IZTACALCO	

CLAVE			DENOMINACION	UNIDAD DE MEDIDA	AVANCE FISICO-FINANCIERO						
PR	PE	AL			CANTIDAD FISICA			FINANCIAMIENTO (MILES DE PESOS CON UN DECIMAL)			
					ORIGINAL	MODIFICADA	ALCANZADA	ORIGINAL	MODIFICADO	GERCIADO	
61			CONSTRUCCION Y ADECUACION PARA AGUA POTABLE						3,000.0	3,000.0	2,845.0
	00		ACCIONES DEL PROGRAMA NORMAL						3,000.0	3,000.0	2,845.0
		32	CONSERVAR Y MANTENER LA RED SECUNDARIA DE AGUA POTABLE	KM	1.0	1.0	1,000.0	1,980.0	1,980.0	1,980.0	1,877.7
		33	REPARAR FUGAS DE AGUA	FUGA	300.0	300.0	300.0	1,020.0	1,020.0	1,020.0	967.3
62			INFRAESTRUCTURA PARA EL DRENAJE Y TRATAMIENTO DE AGUAS NEGRAS						11,728.0	10,131.6	10,131.7
	00		ACCIONES DEL PROGRAMA NORMAL						11,728.0	10,131.6	10,131.7
		22	CONECTAR DESCARGAS DOMICILIARIAS DE DRENAJE	ACOMETIDA	80.0	80.0	60.0	1,055.5	911.8	911.8	911.9
		39	CONSERVAR Y MANTENER LA RED SECUNDARIA DE DRENAJE	KM	80.0	80.0	80.0	2,697.4	2,330.3	2,330.3	2,330.3
		40	DESAZOLVAR LA RED SECUNDARIA DE DRENAJE	M3	700.0	700.0	900.0	821.0	709.2	709.2	709.2
		41	DAR MANTENIMIENTO PREVENTIVO Y CORRECTIVO AL EQUIPO DE DRENAJE	EQUIPO	5.0	5.0	5.0	469.1	405.3	405.3	405.3
		42	REALIZAR LIMPIEZA Y DESAZOLVE DE COLECTORES, ATARJEAS Y POZOS DE VISITA	M3	900.0	400.0	400.0	1,290.1	1,114.5	1,114.5	1,114.5
		43	DAR MANTENIMIENTO PREVENTIVO Y CORRECTIVO A ATARJEAS Y POZOS DE VISITA	M	3,000.0	3,000.0	3,000.0	5,394.9	4,660.5	4,660.5	4,660.6
64			CONSTRUCCION Y MANTENIMIENTO DE EDIFICIOS ADMINISTRATIVOS						9,107.5	4,749.6	4,465.9
	00		ACCIONES DEL PROGRAMA NORMAL						9,107.5	4,749.6	4,465.9
		01	CONSTRUIR Y AMPLIAR INMUEBLES PUBLICOS	MUEBLE	0.0	2.0	2.0	1,639.4	854.9	854.9	803.9
		02	CONSERVAR Y MANTENER INMUEBLES PUBLICOS	INMUEBLE	7.0	6.0	7.0	7,468.2	3,894.7	3,894.7	3,662.0
67			CONTROL DE RESIDUOS SOLIDOS						0.0	2,062.4	1,503.6
	00		ACCIONES DEL PROGRAMA NORMAL						0.0	2,062.4	1,503.6
		01	REALIZAR LA RECOLECCION DE BASURA	TONELADA	20,000.0	20,000.0	65,347.6	0.0	1,361.2	1,361.2	992.4
		03	BARRIDO MANUAL Y MECANICO EN LAS VIALIDADES SECUNDARIAS	TONELADA	8,000.0	8,000.0	4,365.4	0.0	701.2	701.2	511.2

EGRESOS POR ACTIVIDAD INSTITUCIONAL CON FINANCIAMIENTO (CREDITO)

SECTOR: 02 GOBIERNO	FECHA DE ELABORACION: 23 DE MAYO DE 2000
UNIDAD EJECUTORA DE GASTO: 08 DELEGACION IZTACALCO	

CLAVE			DENOMINACION	UNIDAD DE MEDIDA	AVANCE FISICO FINANCIERO						
PR	PE	AL			CANTIDAD FISICA			FINANCIAMIENTO			
					ORIGINAL	MODIFICADA	ALCANZADA	ORIGINAL	MODIFICADO	GERADO	
69			PRESERVACION Y RESTAURACION DE ECOSISTEMAS						3,500.0	3,500.0	3,486.4
	00		ACCIONES DEL PROGRAMA NORMAL						3,500.0	3,500.0	3,486.4
		03	REALIZAR ACCIONES DE FORESTACION Y REFORESTACION	PLANTA/ESPECIE VEGETAL	5,000.0	5,000.0	10,000.0	770.0	770.0	767.0	
		27	PODAR ARBOLES	ARBOL	500.0	500.0	500.0	1,137.5	1,137.5	1,133.1	
		32	CORTAR ARBOLES MUERTOS	ARBOL	50.0	50.0	100.0	1,592.5	1,592.5	1,586.3	
			GRAN TOTAL						121,771.1	107,509.8	98,763.6

1/BANCOMER
6/ BANOBRAS SUMITOMO

2/BANOBRAS OECF
7/BANOBRAS 9 PROV

3/BANOBRAS
8/OTRO(ESPECIFICAR)

4/NAFIN

5/BANOBRAS
BID

LIC. MARCO TULLIO PEREZ VELASCO

DIRECTOR DE FINANZAS
EN IZTACALCO

C.P. MARÍA MARTHA ESPINOSA BAMIÁN

DIRECTORA GENERAL DE ADMINISTRACIÓN
EN IZTACALCO

LIC. MARGARITA ELENA TAPIA FONLLEM

JEFA DELEGACIONAL
EN IZTACALCO

**EGRESOS POR ACTIVIDAD
INSTITUCIONAL CON RECURSOS
PROPIOS Y/O FISCALES**

EGRESOS POR ACTIVIDAD INTITUCIONAL CON RECURSOS PROPIOS Y /O FISCALES

SECTOR: 02 GOBIERNO FECHA DE ELABORACION: 23 DE MAYO DE 2000
UNIDAD EJECUTORA DE GASTO: 06 DELEGACION IZTACALCO

CLAVE	DENOMINACION	UNIDAD DE MEDIDA	CANTIDAD FISICA			RECURSOS PROPIOS Y/O FISCALES		
			ORIGINAL	MODIFICADA	ALCANZADA	ORIGINAL	MODIFICADO	EJERCIDO
03	PARTICIPACION CIUDADANA					5,799.1	5,922.3	5,922.3
00	ACCIONES DEL PROGRAMA NORMAL					5,799.1	5,922.3	5,922.3
01	REALIZAR ACCIONES DE CONCERTACION Y PARTICIPACION CIUDADANA	ACCION	2,000.0	1,900.0	2,000.0	5,799.1	5,922.3	5,922.3
12	SEGURIDAD PUBLICA					-	2,100.5	2,100.5
00	REALIZAR ACCIONES DE CONCERTACION Y PARTICIPACION					-	2,100.5	2,100.5
08	REALIZAR PROGRAMAS PREVENTIVOS DE SEGURIDAD , CONTROL DEL ORDEN PUBLICO Y DE COMBATE A LA DELINCUENCIA	ACCION	0.0	4.0	4.0	0.0	2,100.5	2,100.5
13	PROTECCION CIVIL					3,727.1	2,945.8	2,945.8
00	ACCIONES DEL PROGRAMA NORMAL					3,727.1	2,945.8	2,945.8
05	REALIZAR PROGRAMAS DE AYUDA SOCIAL EN CASOS DE EMERGENCIA A POBLACION ABIERTA	PROGRAMA	5.0	4.0	11.0	3,727.1	2,945.8	2,945.8
20	ADMINISTRACION CENTRAL					112,316.4	112,464.6	112,464.6
00	ACCIONES DEL PROGRAMA NORMAL					112,316.4	112,464.6	112,464.6
01	OTORGAR SERVICIOS DE APOYO ADMINISTRATIVO	A/P	1.0	1.0	1.0	59,527.7	59,606.2	59,606.2
36	ELABORAR Y MANTENER ACTUALIZADOS LOS PADRONES HABITACIONAL, MERCANTIL Y POBLACIONAL	PADRON	3.0	3.0	3.0	24,709.6	24,742.2	24,742.2
37	BRINDAR SERVICIOS A LA CIUDADANIA ATRAVES DE LOS JUZGADOS CIVICOS Y DEL REGISTRO CIVIL	SERVICIO	129,900.0	129,900.0	163,094.0	28,079.1	28,116.2	28,116.2
23	MODERNIZACION DE LA ADMINISTRACION PUBLICA					1,966.0	1,963.1	1,963.1
00	ACCIONES DEL PROGRAMA NORMAL					1,966.0	1,963.1	1,963.1
03	CONSOLIDAR EL SISTEMA DE VENTANILLA UNICA	ACCION	13,846.0	12,846.0	12,953.0	1,966.0	1,963.1	1,963.1
25	EDUCACION PREESCOLAR					3,237.0	2,600.2	2,117.0
00	ACCIONES DEL PROGRAMA NORMAL					3,237.0	2,600.2	2,117.0
08	CONSERVAR Y MANTENER PLANTELES DE NIVEL PREESCOLAR	INMUEBLE	11.0	11.0	11.0	3,139.9	2,522.2	2,053.5
09	CONSTRUIR ESCALERAS DE EMERGENCIA	ESCALERA	1.0	1.0	1.0	97.1	78.0	63.5

*PARA EL CASO DE LOS ORGANISMOS Y EMPRESAS, DEBERAN REPORTAR EL COMPORTAMIENTO DE LOS RECURSOS PROPIOS Y/O APORTACIONES DE LAS ACTIVIDADES INSTITUCIONALES DE QUE SE TRATE.

1/BANCOMER
6/ BANOBRAS SUMITOMO

2/BANOBRAS OECF
7/BANOBRAS 9 PROV

3/BANOBRAS
8/OTRO(ESPECIFICAR

4/NAFIN

5/BANOBRAS
BIO

LIC. MARCO TULIO PEREZ VELASCO

DIRECTOR DE FINANZAS
EN IZTACALCO

C.P. MARÍA MARTHA ESPINOSA RAMIÁN

DIRECTORA GENERAL DE ADMINISTRACIÓN
EN IZTACALCO

LIC. MARGARITA ELENA TAPIA FONLLEM

JEFA DELEGACIONAL
EN IZTACALCO

035

EGRESOS POR ACTIVIDAD INTITUCIONAL CON RECURSOS PROPIOS Y /O FISCALES

SECTOR: 02 GOBIERNO	FECHA DE ELABORACION: 23 DE MAYO DE 2000
UNIDAD EJECUTORA DE GASTO: 08 DELEGACION IZTACALCO	

CLAVE			DENOMINACION	UNIDAD DE MEDIDA	CANTIDAD FISICA			RECURSOS PROPIOS Y/O FISCALES		
PR	PE	AL			ORIGINAL	MODIFICADA	ALCANZADA	ORIGINAL	MODIFICADO	EJERCIDO
26			EDUCACION PRIMARIA					4,345.7	3,545.9	2,609.9
	00		ACCIONES DEL PROGRAMA NORMAL					4,345.7	3,545.9	2,609.9
		08	CONSERVAR Y MANTENER PLANTELES DE NIVEL PRIMARIA	INMUEBLE	18.0	18.0	18.0	4,041.5	3,297.7	2,427.7
		09	CONSTRUIR ESCALERAS DE EMERGENCIA	ESCALERA	2.0	2.0	2.0	304.2	248.2	182.7
27			EDUCACION SECUNDARIA					3,197.8	2,564.5	2,130.2
	00		ACCIONES DEL PROGRAMA NORMAL					3,197.8	2,564.5	2,130.2
		08	CONSERVAR Y MANTENER PLANTELES DE NIVEL SECUNDARIA	INMUEBLE	7.0	7.0	7.0	2,526.3	2,026.0	1,682.9
		09	CONSTRUIR ESCALERAS DE EMERGENCIA	ESCALERA	1.0	1.0	1.0	671.5	538.5	447.3
28			BECAS E INTERCAMBIO EDUCATIVO					1,423.3	918.0	918.0
	00		ACCIONES DEL PROGRAMA NORMAL					880.7	180.0	180.0
		01	OTORGAR BECAS A PRESTADORES DE SERVICIO SOCIAL	BECA	100.0	100.0	100.0	180.0	119.5	119.5
		02	OTORGAR BECAS A HIJOS DE TRABAJADORES DEL G.D.F.	BECA	76.0	76.0	76.0	700.7	60.5	60.5
	01		PROGRAMA DE ALIANZA PARA EL BIENESTAR					542.6	738.0	738.0
		01	OTORGAR BECAS A PRESTADORES DE SERVICIO SOCIAL	BECA	37.0	37.0	37.0	66.6	133.2	133.2
		03	OTORGAR BECAS A NIÑOS EN SOLIDARIDAD	BECA	336.0	336.0	336.0	476.0	604.8	604.8
29			CAPACITACION A SERVIDORES PUBLICOS					1,099.4	711.4	711.4
	00		ACCIONES DEL PROGRAMA NORMAL					1,099.4	711.4	711.4
		01	IMPARTIR CURSOS DE CAPACITACION Y ACTUALIZACION A SERVIDORES PUBLICOS.	CURSO	76.0	76.0	72.0	1,099.4	711.4	711.4
31			ATENCION Y APOYO A LA CULTURA, RECREACION Y ESPARCIMIENTO					20,199.9	19,766.6	19,766.6
	00		ACCIONES DEL PROGRAMA NORMAL					20,199.9	19,766.6	19,766.6
		01	REALIZAR EVENTOS DE RECREACION Y ESPARCIMIENTO	EVENTO	442.0	442.0	425.0	6,060.0	5,930.0	5,930.0
		02	REALIZAR EVENTOS CULTURALES	EVENTO	323.0	273.0	421.0	9,090.0	8,895.0	8,895.0
		03	REALIZAR EVENTOS CIVICOS	EVENTO	150.0	100.0	110.0	5,050.0	4,941.7	4,941.7
32			INFRAESTRUCTURA PARA EL DESARROLLO Y PROMOCION DE LA CULTURA					779.1	1,361.6	1,361.6
	00		ACCIONES DEL PROGRAMA NORMAL					779.1	1,361.6	1,361.6
		02	CONSERVAR Y REHABILITAR CENTROS CULTURALES	INMUEBLE	0.0	1.0	1.0	358.4	626.3	626.3
		04	CONSERVAR Y MANTENER BIBLIOTECAS	INMUEBLE	2.0	2.0	2.0	241.5	422.1	422.1
		07	CONSERVAR CENTROS CULTURALES	INMUEBLE	1.0	1.0	1.0	179.2	313.2	313.2

EGRESOS POR ACTIVIDAD INTITUCIONAL CON RECURSOS PROPIOS Y /O FISCALES

SECTOR: 02 GOBIERNO FECHA DE ELABORACION: 23 DE MAYO DE 2000
UNIDAD EJECUTORA DE GASTO: 08 DELEGACION IZTACALCO

CLAVE			DENOMINACION	UNIDAD DE MEDIDA	CANTIDAD FISICA			RECURSOS PROPIOS Y/O FISCALES		
PR	PE	AL			ORIGINAL	MODIFICADA	ALCANZADA	ORIGINAL	MODIFICADO	EJERCIDO
33			DESARROLLO DEL DEPORTE				5,385.6	2,229.9	2,229.9	
	00		ACCIONES DEL PROGRAMA NORMAL				5,385.6	2,229.9	2,229.9	
		12	ORGANIZAR EVENTOS DEPORTIVOS	EVENTO	250.0	220.0	340.0	5,385.6	2,229.9	2,229.9
34			INFRAESTRUCTURA PARA EL DEPORTE				4,235.3	4,525.4	4,525.4	
	00		ACCIONES DEL PROGRAMA NORMAL				4,235.3	4,525.4	4,525.4	
		03	CONSERVAR Y MANTENER CENTROS DEPORTIVOS	CENTRO	4.0	4.0	4.0	3,811.8	4,072.9	4,072.9
		04	CONSERVAR Y MANTENER MODULOS DEPORTIVOS	MODULO	5.0	5.0	5.0	423.5	452.5	452.5
43			PROMOCION DEL DESARROLLO FAMILIAR Y COMUNITARIO				2,488.0	2,779.9	2,779.9	
	00		ACCIONES DEL PROGRAMA NORMAL				2,488.0	2,779.9	2,779.9	
		01	APOYAR LA REALIZACION DE EVENTOS COMUNITARIOS	EVENTO	90.0	80.0	204.0	2,488.0	2,779.9	2,779.9
44			PROTECCION SOCIAL				16,720.1	14,795.6	14,795.6	
	00		ACCIONES DEL PROGRAMA NORMAL				14,212.1	12,576.3	12,576.3	
		01	PROCURAR ATENCION A NIÑOS EN GUARDERIA	NIÑO	260.0	230.0	260.0	3,344.0	2,959.1	2,959.1
		03	REALIZAR EVENTOS DE PROTECCION SOCIAL	EVENTO	60.0	30.0	450.0	2,340.8	2,071.4	2,071.4
		04	REALIZAR BRIGADAS DE ASISTENCIA SOCIAL	EVENTO	50.0	20.0	170.0	3,511.2	3,107.1	3,107.1
		05	BRINDAR ATENCION A ADULTOS INDIGENTES	PERSONA	260.0	232.0	205.0	1,170.4	1,035.7	1,035.7
		06	BRINDAR ATENCION A NIÑOS CALLEJEROS Y MENORES DESVALIDOS	NIÑO	210.0	180.0	260.0	1,170.4	1,035.7	1,035.7
		14	REALIZAR ACCIONES PARA PROPICIAR LA IGUALDAD DE LA MUJER	ACCION	1,550.0	600.0	4,700.0	1,170.4	1,035.7	1,035.7
		18	NORMAR Y COORDINAR LA ATENCION A LA VIOLENCIA INTRAFAMILIAR	ACCION	2,400.0	2,400.0	3,700.0	1,504.8	1,331.6	1,331.6
		31	BRINDAR APOYO A LAS PERSONAS DE LA TERCERA EDAD	ACCION	0.0	0.0	0.0	0.0	0.0	0.0
	01		PROGRAMA DE ALIANZA PARA EL BIENESTAR				2,508	2,219	2,219	
		02	BRINDAR AYUDA A MAESTROS JUBILADOS Y PENSIONADOS	PERSONA	23.0	23.0	23.0	334.4	295.9	295.9
		04	REALIZAR BRIGADAS DE ASISTENCIA SOCIAL	EVENTO	45.0	45.0	160.0	2,006.4	1,775.5	1,775.5
		25	OTORGAR DESPENSAS A NIÑOS EN SOLIDARIDAD	DESPENSA	300.0	300.0	300.0	167.2	148.0	148.0
46			INFRAESTRUCTURA SOCIAL				0.0	1,931.1	1,931.1	
	00		ACCIONES DEL PROGRAMA NORMAL				0.0	1,931.1	1,931.1	
		04	CONSERVAR Y MANTENER GUARDERIAS	INMUEBLE	5.0	5.0	5.0	0.0	309.0	309.0
		06	CONSERVAR Y MANTENER PANTEONES	PANTEON	0.0	0.0	0.0	0.0	57.9	57.9
		07	CONSTRUIR, REHABILITAR Y EQUIPAR CENTROS DE ASISTENCIA SOCIAL	CENTRO	0.0	0.0	1.0	0.0	1,564.2	1,564.2

EGRESOS POR ACTIVIDAD INTITUCIONAL CON RECURSOS PROPIOS Y /O FISCALES

SECTOR: 02 GOBIERNO FECHA DE ELABORACION: 23 DE MAYO DE 2000
UNIDAD EJECUTORA DE GASTO: 08 DELEGACION IZTACALCO

CLAVE			DENOMINACION	UNIDAD DE MEDIDA	CANTIDAD FISICA			RECURSOS PROPIOS Y/O FISCALES		
PR	PE	AL			ORIGINAL	MODIFICADA	ALCANZADA	ORIGINAL	MODIFICADO	EJERCIDO
47			CAPACITACION PARA EL TRABAJO				1,235.5	1,201.7	1,201.7	
	00		ACCIONES DEL PROGRAMA NORMAL				1,235.5	1,201.7	1,201.7	
		01	IMPARTIR CURSOS DE CAPACITACION PARA EL TRABAJO A LA POBLACION ABIERTA	CURSO	50.0	50.0	65.0	1,235.5	1,201.7	1,201.7
50			FOMENTO Y REGULACION DEL COMERCIO				947.5	933.5	933.5	
	00		ACCIONES DEL PROGRAMA NORMAL				947.5	933.5	933.5	
		11	PROMOVER LA INCORPORACION DE LOS COMERCIANTES EN VIA PUBLICA AL PROGRAMA DE REORDENAMIENTO	COMERCIANTE	6,000.0	6,000.0	1,449.0	189.5	186.7	186.7
		12	VIGILAR EL CUMPLIMIENTO DE LAS NORMAS SANITARIAS. DE SEGURIDAD Y PROTECCION AL MEDIO AMBIENTE	INSPECCIONES	213.0	213.0	300.0	180.0	177.4	177.4
		13	ELABORAR UN CENSO DELEGACIONAL QUE INCLUYA LA IDENTIFICACION, CUANTIFICACION, UBICACION DE LAS ORGANIZACIONES Y COMERCIANTES EN VIA PUBLICA Y DETECTAR LA PROBLEMÁTICA QUE GENEREN.	CENSO	2.0	2.0	3.0	303.2	298.7	298.7
		15	LLEVAR EL REGISTRO DE LOS PAGOS REALIZADOS POR EL USO Y APROVECHAMIENTO DE LA VIA PUBLICA	PAGO	2.0	2.0	6.0	142.1	140.0	140.0
		16	ELABORAR UN PROGRAMA DE COMUNICACION SOCIAL PARA DAR A CONOCER LA NORMATIVIDAD Y LOS AVANCES DEL PROGRAMA DE REORDENAMIENTO DEL COMERCIO EN VIA PUBLICA	CAMPAÑA	2.0	2.0	1.0	132.7	130.7	130.7
58			INFRAESTRUCTURA URBANA				75,244.8	70,265.0	67,415.0	
	00		ACCIONES DEL PROGRAMA NORMAL				75,244.8	70,265.0	67,415.0	
		07	EFECTUAR BALIZAMIENTO VEHICULAR Y PEATONAL	M	60,000.0	60,000.0	78,619.0	3,009.8	2,810.6	2,696.6
		08	INSTALAR LUMINARIAS NUEVAS	LUMINARIA	1,000.0	1,000.0	950.0	3,762.2	3,513.3	3,370.8
		09	CONSTRUIR PARQUES Y JARDINES	OBRA	0.0	1.0	1.0	1,504.9	1,405.3	1,348.3
		11	CONSERVAR Y MANTENER LA CARPETA ASFALTICA	M2	151,845.0	151,845.0	157,171.0	26,335.7	24,592.8	23,595.3
		15	CONSERVAR Y MANTENER BANQUETAS	M2	3,000.0	3,000.0	61,213.0	3,762.2	3,513.3	3,370.8
		16	CONSERVAR Y MANTENER GUARNICIONES	M	2,000.0	2,000.0	20,000.0	1,504.9	1,405.3	1,348.3
		22	CONSERVAR, MANTENER Y REHABILITAR EL ALUMBRADO PUBLICO	PIEZA	4,700.0	4,700.0	6,269.0	22,573.4	21,079.5	20,224.5
		23	CONSERVAR, MANTENER Y REHABILITAR AREAS VERDES URBANAS	M2	668,873.0	668,873.0	6,363,128.0	3,009.8	2,810.6	2,696.6
		40	CONSTRUIR BANQUETAS	M2	50,242.0	50,242.0	50,950.0	7,524.5	7,026.5	6,741.5
		41	CONSTRUIR GUARNICIONES	M	16,466.0	16,466.0	17,525.0	2,257.3	2,108.0	2,022.5
									-2,298.3	

EGRESOS POR ACTIVIDAD INTITUCIONAL CON RECURSOS PROPIOS Y /O FISCALES

SECTOR: 02 GOBIERNO FECHA DE ELABORACION: 23 DE MAYO DE 2000
UNIDAD EJECUTORA DE GASTO: 08 DELEGACION IZTACALCO

CLAVE	DENOMINACION	UNIDAD DE MEDIDA	CANTIDAD FISICA			RECURSOS PROPIOS Y/O FISCALES		
			ORIGINAL	MODIFICADA	ALCANZADA	ORIGINAL	MODIFICADO	EJERCIDO
59	CONSTRUCCION, MEJORAMIENTO Y APOYO A LA VIVIENDA					1,078.7	1,765.6	1,730.9
01	PROGRAMA DE ALIANZA PARA EL BIENESTAR					1,878.7	1,765.6	1,730.9
07	CONSERVAR Y MANTENER UNIDADES HABITACIONALES	UNI. HABI	10.0	9.0	20.0	1,371.5	1,288.9	1,263.6
08	MEJORAR Y REHABILITAR VIVIENDAS	VIVIENDA	0.0	6.0	13.0	18.8	17.7	17.3
09	ATENDER VECINDADES DE ALTO RIESGO	VECINDAD	5.0	5.0	6.0	488.5	459.1	450.0
60	SUMINISTRO DE AGUA POTABLE					2,594.5	2,437.1	2,437.1
00	ACCIONES DEL PROGRAMA NORMAL					2,594.5	2,437.1	2,437.1
07	REPARTIR AGUA POTABLE EN PIPAS	M3	8,000.0	8,000.0	8,617.0	2,594.5	2,437.1	2,437.1
61	CONSTRUCCION Y ADECUACION PARA AGUA POTABLE					5,938.4	5,046.0	4,713.6
00	ACCIONES DEL PROGRAMA NORMAL					5,938.4	5,046.0	4,713.6
32	CONSERVAR Y MANTENER LA RED SECUNDARIA DE AGUA POTABLE	KM	2.0	2.0	1,103.0	3,919.3	3,330.4	3,111.0
33	REPARAR FUGAS DE AGUA	FUGA	1,000.0	1,000.0	898.0	2,019.1	1,715.6	1,602.6
62	INFRAESTRUCTURA PARA EL DRENAJE Y TRATAMIENTO DE AGUAS NEGRAS					7,071.7	6,853.5	6,853.4
00	ACCIONES DEL PROGRAMA NORMAL					7,071.7	6,853.5	6,853.4
22	CONECTAR DESCARGAS DOMICILIARIAS DE DRENAJE	ACOMETIDA	40.0	40.0	21.0	636.5	616.8	616.8
39	CONSERVAR Y MANTENER LA RED SECUNDARIA DE DRENAJE	KM	40.0	40.0	36.0	1,626.5	1,576.3	1,576.3
40	DESAZOLVAR LA RED SECUNDARIA DE DRENAJE	M3	300.0	300.0	347.0	495.0	479.7	479.7
41	DAR MANTENIMIENTO PREVENTIVO Y CORRECTIVO AL EQUIPO DE DRENAJE	EQUIPO	3.0	3.0	3.0	282.9	274.1	274.1
42	REALIZAR LIMPIEZA Y DESAZOLVE DE COLECTORES, ATARJEAS Y POZOS DE VISITA	M3	200.0	200.0	214.0	777.9	753.9	753.9
43	DAR MANTENIMIENTO PREVENTIVO Y CORRECTIVO A ATARJEAS Y POZOS DE VISITA	M	1,500.0	1,500.0	1,725.0	3,253.0	3,152.6	3,152.6
64	CONSTRUCCION Y MANTENIMIENTO DE EDIFICIOS ADMINISTRATIVOS					21,420.6	18,916.4	18,916.4
00	ACCIONES DEL PROGRAMA NORMAL					21,420.6	18,916.4	18,916.4
01	CONSTRUIR Y AMPLIAR INMUEBLES PUBLICOS	MUEBLE	0.0	6.0	6.0	3,855.7	3,405.0	3,405.0
02	CONSERVAR Y MANTENER INMUEBLES PUBLICOS	INMUEBLE	30.0	22.0	30.0	17,564.9	15,511.4	15,511.4
67	CONTROL DE RESIDUOS SOLIDOS					61,470.4	64,319.5	61,057.3
00	ACCIONES DEL PROGRAMA NORMAL					61,470.4	64,319.5	61,057.3
01	REALIZAR LA RECOLECCION DE BASURA	TONELADA	250,000.0	250,000.0	250,000.0	40,570.5	42,450.9	40,297.8
03	BARRIDO MANUAL Y MECANICO EN LAS VIALIDADES SECUNDARIAS	TONELADA	22,000.0	22,000.0	22,000.0	20,899.9	21,868.6	20,759.5

EGRESOS POR ACTIVIDAD INTITUCIONAL CON RECURSOS PROPIOS Y /O FISCALES

SECTOR: 02 GOBIERNO	FECHA DE ELABORACION: 23 DE MAYO DE 2000
UNIDAD EJECUTORA DE GASTO: 00 DELEGACION IZTACALCO	

CLAVE			DENOMINACION	UNIDAD DE MEDIDA	CANTIDAD FISICA			RECURSOS PROPIOS Y/O FISCALES		
PR	PE	AL			ORIGINAL	MODIFICADA	ALCANZADA	ORIGINAL	MODIFICADO	EJERCIDO
69	00		PRESERVACION Y RESTAURACION DE ECOSISTEMAS				6,936.9	7,129.6	6,282.0	
			ACCIONES DEL PROGRAMA NORMAL				6,936.9	7,129.6	6,282.0	
		03	REALIZAR ACCIONES DE FORESTACION Y REFORESTACION	PLANTA/ESPECIE VEGETAL	20,000.0	20,000.0	54,464.0	1,526.1	1,568.5	1,382.0
		27	PODAR ARBOLES	ARBOL	1,500.0	1,500.0	1,513.0	2,254.5	2,317.1	2,041.7
		32	CORTAR ARBOLES MUERTOS	ARBOL	250.0	250.0	452.0	3,156.3	3,244.0	2,858.3
71	00		REGULACION DEL TRANSPORTE URBANO				0.0	0.0	0.0	
			ACCIONES DEL PROGRAMA NORMAL				0.0	0.0	0.0	
		02	EXPEDIR LICENCIAS DE CONDUCTOR	DOCUMENTO	0.0	2,259.0	55,196.0	0.0	0.0	0.0
GRAN TOTAL							371,658.8	361,994.3	352,813.8	

*PARA EL CASO DE LOS ORGANISMOS Y EMPRESAS, DEBERAN REPORTAR EL COMPORTAMIENTO DE LOS RECURSOS PROPIOS Y/O APORTACIONES DE LAS ACTIVIDADES INSTITUCIONALES DE QUE SE TRATE.

1/BANCOMER
6/ BANOBRAS SUMITOMO

2/BANOBRAS OECF
7/BANOBRAS 9 PROV

3/BANOBRAS
8/OTRO(ESPECIFICAR

4/NAFIN

5/BANOBRAS
BID

LIC. MARCO TULLIO PEREZ VELASCO

DIRECTOR DE FINANZAS
EN IZTACALCO

C.P. MARÍA MARTHA ESPINOSA CAMAÑ

DIRECTORA GENERAL DE ADMINISTRACIÓN
EN IZTACALCO

LIC. MARGARITA ELENA TAPIA FONLLEM

JEFA DELEGACIONAL
EN IZTACALCO

**EGRESOS POR ACTIVIDAD
INSTITUCIONAL CON RECURSOS
FEDERALES**

EGRESOS POR ACTIVIDAD INSTITUCIONAL CON RECURSOS FEDERALES

SECTOR: 02 GOBIERNO FECHA DE ELABORACION: 23 DE MAYO DE 2000
UNIDAD EJECUTORA DE GASTO: 06 DELEGACION IZTACALCO

CLAVE			DENOMINACION	UNIDAD DE MEDIDA	AVANCE FISICO-FINANCIERO						
PR	PE	AL			CANTIDAD FISICA			RECURSOS FEDERALES (MILES DE PESOS CON UN DECIMAL)			
					ORIGINAL	MODIFICADA	ALCANZADA	ORIGINAL	MODIFICADO	EJERCIDO	
26			EDUCACION PRIMARIA						2,367.4	2,199.8	2,199.8
	00		ACCIONES DEL PROGRAMA NORMAL						2,367.4	2,199.8	2,199.8
		08	CONSERVAR Y MANTENER PLANTELES DE NIVEL PRIMARIA	INMUEBLE	11.0	11.0	11.0	2,201.7	2,045.8	2,045.8	
		09	CONSTRUIR ESCALERAS DE EMERGENCIA	ESCALERA	1.0	1.0	1.0	165.7	154.0	154.0	
			GRAN TOTAL						2,367.4	2,199.8	2,199.8

1/BANCOMER
6/ BANOBRAS SUMITOMO

2/BANOBRAS OECF
7/BANOBRAS 9 PROV

3/BANOBRAS
8/OTRO(ESPECIFICAR

4/NAFIN

5/BANOBRAS
BID

LIC. MARCO TUNO PEREZ VELASCO

DIRECTOR DE FINANZAS
EN IZTACALCO

C.P. MARIA MARTA ESPINOSA DAMIAN

DIRECTORA GENERAL DE ADMINISTRACIÓN
EN IZTACALCO

LIC. MARGARITA ELENA TAPIA FONLLEM

JEFA DELEGACIONAL
EN IZTACALCO

**EGRESOS POR ACTIVIDAD
INSTITUCIONAL CON RECURSOS DE
APLICACION AUTOMATICA**

EGRESOS POR ACTIVIDAD INSTITUCIONAL CON RECURSOS DE APLICACIÓN AUTOMÁTICA

SECTOR: 02 GOBIERNO FECHA DE ELABORACION: 23 DE MAYO DE 2000
UNIDAD EJECUTORA DE GASTO: 08 DELEGACION IZTACALCO

CLAVE	DENOMINACION	UNIDAD DE MEDIDA	AVANCE FISICO-FINANCIERO						
			CANTIDAD FISICA			RECURSOS DE APLICACIÓN AUTOMÁTICA			
			ORIGINAL	MODIFICADA	ALCANZADA	ORIGINAL	MODIFICADO	EJERCIDO	
32	INFRAESTRUCTURA PARA EL DESARROLLO Y PROMOCION DE LA CULTURA						0.0	125.2	120.6
00	ACCIONES DEL PROGRAMA NORMAL						0.0	125.2	120.6
02	CONSERVAR Y REHABILITAR CENTROS CULTURALES	INMUEBLE	0.0	1.0	1.0	0.0	57.6	55.5	
04	CONSERVAR Y MANTENER BIBLIOTECAS	INMUEBLE	1.0	1.0	1.0	0.0	38.8	37.4	
07	CONSERVAR CENTROS CULTURALES	INMUEBLE	1.0	1.0	1.0	0.0	28.8	27.7	
34	INFRAESTRUCTURA PARA EL DEPORTE						0.0	4,816.4	4,809.8
00	ACCIONES DEL PROGRAMA NORMAL						0.0	4,816.4	4,809.8
03	CONSERVAR Y MANTENER CENTROS DEPORTIVOS	CENTRO	1.0	1.0	1.0	0.0	4,334.8	4,328.8	
04	CONSERVAR Y MANTENER MODULOS DEPORTIVOS	MODULO	1.0	1.0	1.0	0.0	481.6	481.0	
44	PROTECCION SOCIAL						0.0	111.6	111.6
00	ACCIONES DEL PROGRAMA NORMAL						0.0	94.9	94.9
01	PROCURAR ATENCION A NIÑOS EN GUARDERIA	NIÑO	8.0	9.0	10.0	0.0	22.3	22.3	
03	REALIZAR EVENTOS DE PROTECCION SOCIAL	EVENTO	4.0	4.0	6.0	0.0	15.6	15.6	
04	REALIZAR BRIGADAS DE ASISTENCIA SOCIAL	EVENTO	9.0	9.0	12.0	0.0	23.4	23.4	
05	BRINDAR ATENCION A ADULTOS INDIGENTES	PERSONA	9.0	7.0	7.0	0.0	7.0	7.8	
06	BRINDAR ATENCION A NIÑOS CALLEJEROS Y MENORES DESVALIDOS	NIÑO	4.0	4.0	10.0	0.0	7.8	7.8	
14	REALIZAR ACCIONES PARA PROPICIAR LA IGUALDAD DE LA MUJER	ACCION	50.0	42.0	102.0	0.0	7.8	7.8	
18	NORMAR Y COORDINAR LA ATENCION A LA VIOLENCIA INTRAFAMILIAR	ACCION	100.0	70.0	119.0	0.0	10.0	10.0	
31	BRINDAR APOYO A LAS PERSONAS DE LA TERCERA EDAD	ACCION	0.0	0.0	0.0	0.0	0.0	0.0	
01	PROGRAMA DE ALIANZA PARA EL BIENESTAR						0.0	16.7	16.7
02	BRINDAR AYUDA A MAESTROS JUBILADOS Y PENSIONADOS	PERSONA	2.0	2.0	2.0	0.0	2.2	2.2	
04	REALIZAR BRIGADAS DE ASISTENCIA SOCIAL	EVENTO	5.0	5.0	21.0	0.0	13.4	13.4	
25	OTORGAR DESPENSAS A NIÑOS EN SOLIDARIDAD	DESPENSA	36.0	36.0	36.0	0.0	1.1	1.1	
46	INFRAESTRUCTURA SOCIAL						0.0	93.8	93.8
00	ACCIONES DEL PROGRAMA NORMAL						0.0	93.8	93.8
04	CONSERVAR Y MANTENER GUARDERIAS	INMUEBLE	1.0	1.0	1.0	0.0	15.0	15.0	
06	CONSERVAR Y MANTENER PANTEONES	PANTEON	0.0	0.0	0.0	0.0	2.8	2.8	
07	CONSTRUIR, REHABILITAR Y EQUIPAR CENTROS DE ASISTENCIA SOCIAL	CENTRO	0.0	0.0	0.0	0.0	76.0	76.0	
	GRAN TOTAL						0.0	5,147.0	5135.8

1/BANCOMER
6/ BANOBRAS SUMITOMO

2/BANOBRAS OECF
7/BANOBRAS 9 PROV

3/BANOBRAS
8/OTRO(ESPECIFICAR

4/NAPIN

5/BANOBRAS
BID

LIC. MARCO JULIO PEREZ VELASCO

DIRECTOR DE FINANZAS
EN IZTACALCO

C.P. MARÍA MARÍA ESPINOSA DAMIÁN

DIRECTORA GENERAL DE ADMINISTRACIÓN
EN IZTACALCO

LIC. MARGARITA ELENA TAPIA FONLLEM

JEFA DELEGACIONAL
EN IZTACALCO

044

ANALISIS PROGRAMATICO

PRESUPUESTAL

ANALISIS PROGRAMATICO-PRESUPUESTAL

SECCION I: RESUMEN PROGRAMATICO-PRESUPUESTAL

SECTOR: 02 GOBIERNO	FECHA DE ELABORACION: 23 DE MAYO DE 2001
UNIDAD EJECUTORA DE GASTO: 09 DELEGACION IZTACALCO	

CLAVE	DENOMINACION	UNIDAD DE MEDIDA	CANTIDAD FISICA			PRESUPUESTO (MILES DE PESOS CON UN DECIMAL)		
			ORIGINAL	MODIFICADA	ALCANZADA	ORIGINAL	MODIFICADO	EJERCIDO
03	PARTICIPACION CIUDADANA					5,799.1	5,922.3	5,922.3
00	ACCIONES DEL PROGRAMA NORMAL					5,799.1	5,922.3	5,922.3
01	REALIZAR ACCIONES DE CONCERTACION Y PARTICIPACION CIUDADANA	ACCION	2,000.0	1,900.0	2,000.0	5,799.1	5,922.3	5,922.3
12	SEGURIDAD PUBLICA					-	2,100.5	2,100.5
00	REALIZAR ACCIONES DE CONCERTACION Y PARTICIPACION					-	2,100.5	2,100.5
08	REALIZAR PROGRAMAS PREVENTIVOS DE SEGURIDAD , CONTROL DEL ORDEN PUBLICO Y DE COMBATE A LA DELINCUENCIA	ACCION	0.0	4.0	4.0	0.0	2,100.5	2,100.5
13	PROTECCION CIVIL					3,727.1	2,945.8	2,945.8
00	ACCIONES DEL PROGRAMA NORMAL					3,727.1	2,945.8	2,945.8
05	REALIZAR PROGRAMAS DE AYUDA SOCIAL EN CASOS DE EMERGENCIA A POBLACION ABIERTA	PROGRAMA	5.0	4.0	11.0	3,727.1	2,945.8	2,945.8
20	ADMINISTRACION CENTRAL					112,316.4	112,464.6	112,464.6
00	ACCIONES DEL PROGRAMA NORMAL					112,316.4	112,464.6	112,464.6
01	OTORGAR SERVICIOS DE APOYO ADMINISTRATIVO	A/P	1.0	1.0	1.0	59,527.7	59,606.2	59,606.2
36	ELABORAR Y MANTENER ACTUALIZADOS LOS PADRONES HABITACIONAL, MERCANTIL Y POBLACIONAL	PADRON	3.0	3.0	3.0	24,709.6	24,742.2	24,742.2
37	BRINDAR SERVICIOS A LA CIUDADANIA ATRAVES DE LOS JUZGADOS CIVICOS Y DEL REGISTRO CIVIL	SERVICIO	129,900.0	129,900.0	163,094.0	28,079.1	28,116.2	28,116.2
23	MODERNIZACION DE LA ADMINISTRACION PUBLICA					1,966.0	1,963.1	1,963.1
00	ACCIONES DEL PROGRAMA NORMAL					1,966.0	1,963.1	1,963.1
03	CONSOLIDAR EL SISTEMA DE VENTANILLA UNICA	ACCION	13,846.0	12,846.0	12,953.0	1,966.0	1,963.1	1,963.1
25	EDUCACION PREESCOLAR					7,904.4	7,267.6	6,327.9
00	ACCIONES DEL PROGRAMA NORMAL					7,904.4	7,267.6	6,327.9
08	CONSERVAR Y MANTENER PLANTELES DE NIVEL PREESCOLAR	INMUEBLE	47.0	47.0	47.0	7,667.3	7,049.6	6,138.1
09	CONSTRUIR ESCALERAS DE EMERGENCIA	ESCALERA	2.0	2.0	2.0	237.1	218.0	189.8

*PARA EL CASO DE LOS ORGANISMOS Y EMPRESAS, DEBERAN REPORTAR EL COMPORTAMIENTO DE LOS RECURSOS PROPIOS Y/O APORTACIONES DE LAS ACTIVIDADES INSTITUCIONALES DE QUE SE TRATE.

1/BANCOMER
6/ BANOBAS SUMITOMO

2/BANOBAS OECF
7/BANOBAS 9 PROV

3/BANOBAS
8/OTRO(ESPECIFICAR

4/NAFIN

5/BANOBAS
BID

LIC. MARCO TULLIO PEREZ VELASCO

DIRECTOR DE FINANZAS
EN IZTACALCO

C.P. MARÍA MARTHA ESPINOSA DAMIÁN

DIRECTORA GENERAL DE ADMINISTRACIÓN
EN IZTACALCO

LIC. MARGARITA ELENA TAPIA FONLLEM

JEFA DELEGACIONAL
EN IZTACALCO

046

ANALISIS PROGRAMATICO-PRESUPUESTAL

SECCION I: RESUMEN PROGRAMATICO-PRESUPUESTAL

SECTOR: 02 GOBIERNO	FECHA DE ELABORACION: 23 DE MAYO DE 2001
UNIDAD EJECUTORA DE GASTO: 08 DELEGACION IZTACALCO	

CLAVE			DENOMINACION	UNIDAD DE MEDIDA	CANTIDAD FISICA			PRESUPUESTO (MILES DE PESOS CON LIN DECIMAL)		
PR	PE	AL			ORIGINAL	MODIFICADA	ALCANZADA	ORIGINAL	MODIFICADO	EJERCIDO
26			EDUCACION PRIMARIA					16,824.2	13,856.8	11,970.5
	00		ACCIONES DEL PROGRAMA NORMAL					16,824.2	13,856.8	11,970.5
		08	CONSERVAR Y MANTENER PLANTELES DE NIVEL PRIMARIA	INMUEBLE	71.0	71.0	71.0	15,646.5	12,886.8	11,132.6
		09	CONSTRUIR ESCALERAS DE EMERGENCIA	ESCALERA	5.0	5.0	6.0	1,177.7	970.0	837.9
27			EDUCACION SECUNDARIA					11,834.0	9,200.7	8,335.5
	00		ACCIONES DEL PROGRAMA NORMAL					11,834.0	9,200.7	8,335.5
		08	CONSERVAR Y MANTENER PLANTELES DE NIVEL SECUNDARIA	INMUEBLE	29.0	29.0	29.0	9,348.9	7,268.6	6,585.0
		09	CONSTRUIR ESCALERAS DE EMERGENCIA	ESCALERA	5.0	5.0	6.0	2,485.1	1,932.1	1,750.5
28			BECAS E INTERCAMBIO EDUCATIVO					1,423.3	918.0	918.0
	00		ACCIONES DEL PROGRAMA NORMAL					880.7	180.0	180.0
		01	OTORGAR BECAS A PRESTADORES DE SERVICIO SOCIAL	BECA	100.0	100.0	100.0	180.0	119.5	119.5
		02	OTORGAR BECAS A HIJOS DE TRABAJADORES DEL G.D.F.	BECA	76.0	76.0	76.0	700.7	60.5	60.5
	01		PROGRAMA DE ALIANZA PARA EL BIENESTAR					542.6	738.0	738.0
		01	OTORGAR BECAS A PRESTADORES DE SERVICIO SOCIAL	BECA	37.0	37.0	37.0	66.6	133.2	133.2
		03	OTORGAR BECAS A NIÑOS EN SOLIDARIDAD	BECA	336.0	336.0	336.0	476.0	604.8	604.8
29			CAPACITACION A SERVIDORES PUBLICOS					1,099.4	711.4	711.4
	00		ACCIONES DEL PROGRAMA NORMAL					1,099.4	711.4	711.4
		01	IMPARTIR CURSOS DE CAPACITACION Y ACTUALIZACION A SERVIDORES PUBLICOS.	CURSO	76.0	76.0	72.0	1,099.4	711.4	711.4
31			ATENCION Y APOYO A LA CULTURA, RECREACION Y ESPARCIMIENTO					20,199.9	19,766.6	19,766.6
	00		ACCIONES DEL PROGRAMA NORMAL					20,199.9	19,766.6	19,766.6
		01	REALIZAR EVENTOS DE RECREACION Y ESPARCIMIENTO	EVENTO	442.0	442.0	425.0	6,060.0	5,930.0	5,930.0
		02	REALIZAR EVENTOS CULTURALES	EVENTO	323.0	273.0	421.0	9,090.0	8,895.0	8,895.0
		03	REALIZAR EVENTOS CIVICOS	EVENTO	150.0	100.0	110.0	5,050.0	4,941.7	4,941.7
32			INFRAESTRUCTURA PARA EL DESARROLLO Y PROMOCION DE LA CULTURA					6,014.1	6,812.9	6,808.3
	00		ACCIONES DEL PROGRAMA NORMAL					6,014.1	6,812.9	6,808.3
		02	CONSERVAR Y REHABILITAR CENTROS CULTURALES	INMUEBLE	0.0	3.0	3.0	2,766.5	3,133.9	3,131.8
		04	CONSERVAR Y MANTENER BIBLIOTECAS	INMUEBLE	10.0	7.0	10.0	1,864.4	2,112.0	2,110.6
		07	CONSERVAR CENTROS CULTURALES	INMUEBLE	4.0	4.0	6.0	1,383.2	1,567.0	1,565.9

ANALISIS PROGRAMATICO-PRESUPUESTAL

SECCION I: RESUMEN PROGRAMATICO-PRESUPUESTAL

SECTOR: 02 GOBIERNO	FECHA DE ELABORACION: 23 DE MAYO DE 2001
UNIDAD EJECUTORA DE GASTO: 08 DELEGACION IZTACALCO	

CLAVE			DENOMINACION	UNIDAD DE MEDIDA	CANTIDAD FISICA			PRESUPUESTO		
PR	PE	AL			ORIGINAL	MODIFICADA	ALCANZADA	MILES DE PESOS CON UN DECIMAL		
								ORIGINAL	MODIFICADO	EJERCIDO
33			DESARROLLO DEL DEPORTE					5,385.6	2,229.9	2,229.9
	00		ACCIONES DEL PROGRAMA NORMAL					5,385.6	2,229.9	2,229.9
		12	ORGANIZAR EVENTOS DEPORTIVOS	EVENTO	250.0	220.0	340.0	5,385.6	2,229.9	2,229.9
34			INFRAESTRUCTURA PARA EL DEPORTE					9,055.3	13,083.9	12,910.1
	00		ACCIONES DEL PROGRAMA NORMAL					9,055.3	13,083.9	12,910.1
		03	CONSERVAR Y MANTENER CENTROS DEPORTIVOS	CENTRO	18.0	17.0	18.0	8,149.8	11,775.5	11,619.1
		04	CONSERVAR Y MANTENER MODULOS DEPORTIVOS	MODULO	30.0	27.0	30.0	905.5	1,308.4	1,291.0
43			PROMOCION DEL DESARROLLO FAMILIAR Y COMUNITARIO					2,488.0	2,779.9	2,779.9
	00		ACCIONES DEL PROGRAMA NORMAL					2,488.0	2,779.9	2,779.9
		01	APOYAR LA REALIZACION DE EVENTOS COMUNITARIOS	EVENTO	90.0	80.0	204.0	2,488.0	2,779.9	2,779.9
44			PROTECCION SOCIAL					16,720.1	14,907.2	14,907.2
	00		ACCIONES DEL PROGRAMA NORMAL					14,212.1	12,671.1	12,671.1
		01	PROCURAR ATENCION A NIÑOS EN GUARDERIA	NIÑO	268.0	239.0	270.0	3,344.0	2,981.4	2,981.4
		03	REALIZAR EVENTOS DE PROTECCION SOCIAL	EVENTO	64.0	34.0	456.0	2,340.8	2,087.0	2,087.0
		04	REALIZAR BRIGADAS DE ASISTENCIA SOCIAL	EVENTO	59.0	29.0	182.0	3,511.2	3,130.5	3,130.5
		05	BRINDAR ATENCION A ADULTOS INDIGENTES	PERSONA	269.0	239.0	212.0	1,170.4	1,043.5	1,043.5
		06	BRINDAR ATENCION A NIÑOS CALLEJEROS Y MENORES DESVALIDOS	NIÑO	214.0	184.0	270.0	1,170.4	1,043.5	1,043.5
		14	REALIZAR ACCIONES PARA PROPICIAR LA IGUALDAD DE LA MUJER	ACCION	1,600.0	642.0	4,802.0	1,170.4	1,043.5	1,043.5
		18	NORMAR Y COORDINAR LA ATENCION A LA VIOLENCIA INTRAFAMILIAR	ACCION	2,500.0	2,470.0	3,819.0	1,504.8	1,341.6	1,341.6
		31	BRINDAR APOYO A LAS PERSONAS DE LA TERCERA EDAD	ACCION	0.0	0.0	0.0	0.0	0.0	0.0
	01		PROGRAMA DE ALIANZA PARA EL BIENESTAR					2,508	2,236	2,236
		02	BRINDAR AYUDA A MAESTROS JUBILADOS Y PENSIONADOS	PERSONA	25.0	25.0	25.0	334.4	298.1	298.1
		04	REALIZAR BRIGADAS DE ASISTENCIA SOCIAL	EVENTO	50.0	50.0	181.0	2,006.4	1,788.9	1,788.9
		25	OTORGAR DESPENSAS A NIÑOS EN SOLIDARIDAD	DESPENSA	336.0	336.0	336.0	167.2	149.1	149.1
46			INFRAESTRUCTURA SOCIAL					732.1	5,338.8	4,999.8
	00		ACCIONES DEL PROGRAMA NORMAL					732.1	5,338.8	4,999.8
		04	CONSERVAR Y MANTENER GUARDERIAS	INMUEBLE	14.0	14.0	14.0	117.1	854.2	800.0
		06	CONSERVAR Y MANTENER PANTEONES	PANTEON	0.0	1.0	1.0	22.0	160.2	150.0
		07	CONSTRUIR, REHABILITAR Y EQUIPAR CENTROS DE ASISTENCIA SOCIAL	CENTRO	0.0	1.0	2.0	593.0	4,324.4	4,049.8

ANALISIS PROGRAMATICO-PRESUPUESTAL

SECCION I: RESUMEN PROGRAMATICO-PRESUPUESTAL

SECTOR:	02 GOBIERNO	FECHA DE ELABORACION:	23 DE MAYO DE 2001
UNIDAD EJECUTORA DE GASTO:	08 DELEGACION IZTACALCO		

CLAVE	PR	PE	AL	DENOMINACION	UNIDAD DE MEDIDA	CANTIDAD FISICA			PRESUPUESTO		
						ORIGINAL	MODIFICADA	ALCANZADA	ORIGINAL	MODIFICADO	EJERCIDO
47				CAPACITACION PARA EL TRABAJO					1,235.5	1,201.7	1,201.7
		00		ACCIONES DEL PROGRAMA NORMAL					1,235.5	1,201.7	1,201.7
			01	IMPARTIR CURSOS DE CAPACITACION PARA EL TRABAJO A LA POBLACION ABIERTA	CURSO	50.0	50.0	65.0	1,235.5	1,201.7	1,201.7
50				FOMENTO Y REGULACION DEL COMERCIO					947.5	933.5	933.5
		00		ACCIONES DEL PROGRAMA NORMAL					947.5	933.5	933.5
			11	PROMOVER LA INCORPORACION DE LOS COMERCIANTES EN VIA PUBLICA AL PROGRAMA DE REORDENAMIENTO	COMERCIANTE	6,000.0	6,000.0	1,449.0	189.5	186.7	186.7
			12	VIGILAR EL CUMPLIMIENTO DE LAS NORMAS SANITARIAS. DE SEGURIDAD Y PROTECCION AL MEDIO AMBIENTE	INSPECCIONES	213.0	213.0	300.0	180.0	177.4	177.4
			13	ELABORAR UN CENSO DELEGACIONAL QUE INCLUYA LA IDENTIFICACION, CUANTIFICACION, UBICACION DE LAS ORGANIZACIONES Y COMERCIANTES EN VIA PUBLICA Y DETECTAR LA PROBLEMÁTICA QUE GENEREN.	CENSO	2.0	2.0	3.0	303.2	298.7	298.7
			15	LLEVAR EL REGISTRO DE LOS PAGOS REALIZADOS POR EL USO Y APROVECHAMIENTO DE LA VIA PUBLICA	PAGO	2.0	2.0	6.0	142.1	140.0	140.0
			16	ELABORAR UN PROGRAMA DE COMUNICACION SOCIAL PARA DAR A CONOCER LA NORMATIVIDAD Y LOS AVANCES DEL PROGRAMA DE REORDENAMIENTO DEL COMERCIO EN VIA PUBLICA	CAMPAÑA	2.0	2.0	1.0	132.7	130.7	130.7
51				INFRAESTRUCTURA PARA EL ABASTO Y EL COMERCIO					2,000.0	3,750.0	3,716.5
		00		ACCIONES DEL PROGRAMA NORMAL					2,000.0	3,750.0	3,716.5
			01	CONSERVAR Y MANTENER MERCADOS PUBLICOS	INMUEBLE	14.0	14.0	14.0	2,000.0	3,750.0	3,716.5
58				INFRAESTRUCTURA URBANA					127,799.0	113,704.8	106,547.5
		00		ACCIONES DEL PROGRAMA NORMAL					127,799.0	113,704.8	106,547.5
			07	EFFECTUAR BALIZAMIENTO VEHICULAR Y PEATONAL	M	80,000.0	80,000.0	108,619.0	5,112.0	4,548.2	4,261.9
			08	INSTALAR LUMINARIAS NUEVAS	LUMINARIA	1,500.0	1,500.0	1,350.0	6,390.0	5,685.2	5,327.4
			09	CONSTRUIR PARQUES Y JARDINES	OBRA	0.0	1.0	1.0	2,556.0	2,274.1	2,131.0
			11	CONSERVAR Y MANTENER LA CARPETA ASFALTICA	M2	251,845.0	251,845.0	257,171.0	44,729.7	39,796.7	37,291.6
			15	CONSERVAR Y MANTENER BANQUETAS	M2	5,000.0	5,000.0	81,213.0	6,390.0	5,685.2	5,327.4
			16	CONSERVAR Y MANTENER GUARNICIONES	M	2,500.0	2,500.0	21,264.0	2,556.0	2,274.1	2,131.0
			22	CONSERVAR, MANTENER Y REHABILITAR EL ALUMBRADO PUBLICO	PIEZA	6,700.0	6,700.0	8,269.0	38,339.7	34,111.4	31,964.3
			23	CONSERVAR, MANTENER Y REHABILITAR AREAS VERDES URBANAS	M2	1,068,873.0	1,068,873.0	11,363,128.0	5,112.0	4,548.2	4,261.9
			40	CONSTRUIR BANQUETAS	M2	90,242.0	90,242.0	90,950.0	12,779.9	11,370.5	10,654.8
			41	CONSTRUIR GUARNICIONES	M	26,466.0	26,466.0	27,525.0	3,834.0	3,411.1	3,196.4

ANALISIS PROGRAMATICO-PRESUPUESTAL

SECCION I: RESUMEN PROGRAMATICO-PRESUPUESTAL

SECTOR: 02 GOBIERNO	FECHA DE ELABORACION: 23 DE MAYO DE 2001
UNIDAD EJECUTORA DE GASTO: 08 DELEGACION IZTACALCO	

CLAVE	DENOMINACION	UNIDAD DE MEDIDA	CANTIDAD FISICA			PRESUPUESTO (MILES DE PESOS CON UN DECIMAL)		
			ORIGINAL	MODIFICADA	ALCANZADA	ORIGINAL	MODIFICADO	EJERCIDO
59	CONSTRUCCION, MEJORAMIENTO Y APOYO A LA VIVIENDA					7,558.4	6,845.3	5,760.1
01	PROGRAMA DE ALIANZA PARA EL BIENESTAR					7,558.4	6,845.3	5,760.1
07	CONSERVAR Y MANTENER UNIDADES HABITACIONALES	UNI. HABI	30.0	29.0	92.0	5,517.6	4,997.1	4,204.9
08	MEJORAR Y REHABILITAR VIVIENDAS	VIVIENDA	0.0	24.0	63.0	75.6	68.5	57.6
09	ATENDER VECINDADES DE ALTO RIESGO	VECINDAD	15.0	15.0	24.0	1,965.2	1,779.8	1,497.6
60	SUMINISTRO DE AGUA POTABLE					2,594.5	2,437.1	2,437.1
00	ACCIONES DEL PROGRAMA NORMAL					2,594.5	2,437.1	2,437.1
07	REPARTIR AGUA POTABLE EN PIPAS	M3	8,000.0	8,000.0	8,617.0	2,594.5	2,437.1	2,437.1
61	CONSTRUCCION Y ADECUACION PARA AGUA POTABLE					8,938.4	8,046.0	7,558.6
00	ACCIONES DEL PROGRAMA NORMAL					8,938.4	8,046.0	7,558.6
32	CONSERVAR Y MANTENER LA RED SECUNDARIA DE AGUA POTABLE	KM	3.0	3.0	2,103.0	5,899.3	5,310.4	4,988.7
33	REPARAR FUGAS DE AGUA	FUGA	1,300.0	1,300.0	1,198.0	3,039.1	2,735.6	2,569.9
62	INFRAESTRUCTURA PARA EL DRENAJE Y TRATAMIENTO DE AGUAS NEGRAS					18,799.7	16,985.1	16,985.1
00	ACCIONES DEL PROGRAMA NORMAL					18,799.7	16,985.1	16,985.1
22	CONECTAR DESCARGAS DOMICILIARIAS DE DRENAJE	ACOMETIDA	120.0	120.0	81.0	1,692.0	1,520.7	1,528.7
39	CONSERVAR Y MANTENER LA RED SECUNDARIA DE DRENAJE	KM	120.0	120.0	116.0	4,323.9	3,906.6	3,906.6
40	DESAZOLVAR LA RED SECUNDARIA DE DRENAJE	M3	1,000.0	1,000.0	1,247.0	1,316.0	1,189.0	1,189.0
41	DAR MANTENIMIENTO PREVENTIVO Y CORRECTIVO AL EQUIPO DE DRENAJE	EQUIPO	8.0	8.0	8.0	752.0	679.4	679.4
42	REALIZAR LIMPIEZA Y DESAZOLVE DE COLECTORES, ATARJEAS Y POZOS DE VISITA	M3	600.0	600.0	614.0	2,068.0	1,868.4	1,868.4
43	DAR MANTENIMIENTO PREVENTIVO Y CORRECTIVO A ATARJEAS Y POZOS DE VISITA	M	4,500.0	4,500.0	4,725.0	8,647.9	7,813.1	7,813.1
64	CONSTRUCCION Y MANTENIMIENTO DE EDIFICIOS ADMINISTRATIVOS					30,528.1	23,666.0	23,382.3
00	ACCIONES DEL PROGRAMA NORMAL					30,528.1	23,666.0	23,382.3
01	CONSTRUIR Y AMPLIAR INMUEBLES PUBLICOS	MUEBLE	0.0	8.0	8.0	5,495.1	4,259.9	4,208.8
02	CONSERVAR Y MANTENER INMUEBLES PUBLICOS	INMUEBLE	37.0	28.0	37.0	25,033.0	19,406.1	19,173.5
67	CONTROL DE RESIDUOS SOLIDOS					61,470.4	66,381.9	62,560.9
00	ACCIONES DEL PROGRAMA NORMAL					61,470.4	66,381.9	62,560.9
01	REALIZAR LA RECOLECCION DE BASURA	TONELADA	270,000.0	270,000.0	315,347.6	40,570.5	43,812.1	41,290.2
03	BARRIDO MANUAL Y MECANICO EN LAS VIALIDADES SECUNDARIAS	TONELADA	30,000.0	30,000.0	26,365.4	20,899.9	22,569.8	21,270.7

ANALISIS PROGRAMATICO-PRESUPUESTAL

SECCION I: RESUMEN PROGRAMATICO-PRESUPUESTAL

SECTOR: 02 GOBIERNO	FECHA DE ELABORACION: 23 DE MAYO DE 2001
UNIDAD EJECUTORA DE GASTO: 08 DELEGACION IZTACALCO	

CLAVE			DENOMINACION	UNIDAD DE MEDIDA	CANTIDAD FISICA			PRESUPUESTO (MILES DE PESOS CON UN DECIMAL)		
PR	PE	AL			ORIGINAL	MODIFICADA	ALCANZADA	ORIGINAL	MODIFICADO	EJERCIDO
69	00		PRESERVACION Y RESTAURACION DE ECOSISTEMAS				10,436.9	10,629.6	9,768.4	
			ACCIONES DEL PROGRAMA NORMAL				10,436.9	10,629.6	9,768.4	
		03	REALIZAR ACCIONES DE FORESTACION Y REFORESTACION	PLANTA/ESPECIE VEGETAL	25,000.0	25,000.0	64,464.0	2,296.1	2,338.5	2,149.0
		27	PODAR ARBOLES	ARBOL	2,000.0	2,000.0	2,013.0	3,339.8	3,401.5	3,174.7
		32	CORTAR ARBOLES MUERTOS	ARBOL	300.0	300.0	552.0	4,801.0	4,889.6	4,444.6
71	00		REGULACION DEL TRANSPORTE URBANO				0.0	0.0	0.0	
			ACCIONES DEL PROGRAMA NORMAL				0.0	0.0	0.0	
		02	EXPEDIR LICENCIAS DE CONDUCTOR	DOCUMENTO	0.0	2,259.0	55,196.0	0.0	0.0	0.0
			GRAN TOTAL				495,797.4	476,851.0	458,913.1	

*PARA EL CASO DE LOS ORGANISMOS Y EMPRESAS, DEBERAN REPORTAR EL COMPORTAMIENTO DE LOS RECURSOS PROPIOS Y/O APORTACIONES DE LAS ACTIVIDADES INSTITUCIONALES DE QUE SE TRATE.

1/BANCOMER
6/ BANOBRAS SUMITOMO

2/BANOBRAS OECF
7/BANOBRAS 9 PROV

3/BANOBRAS
8/OTRO(ESPECIFICAR

4/NAFIN

5/BANOBRAS
BID

LIC. MARCO TULIO PEREZ VELASCO

DIRECTOR DE FINANZAS
EN IZTACALCO

C.P. MARÍA MARTHA ESTROSA DAMIÁN

DIRECTORA GENERAL DE ADMINISTRACIÓN
EN IZTACALCO

LIC. MARGARITA ELENA TAPIA FONLLEM

JEFA DELEGACIONAL
EN IZTACALCO

**EXPLICACIONES AL
COMPORTAMIENTO PRESUPUESTAL
POR PROGRAMA**

SECCION II : EXPLICACIONES AL COMPORTAMIENTO PRESUPUESTAL POR PROGRAMA

UR	PR	DENOMINACION
08	03	PARTICIPACION CIUDADANA

EXPLICACIONES A LAS CAUSAS DE LAS VARIACIONES FINANCIERAS

A) DESCRIPCION DE LAS ESTRATEGIAS DE OBJETIVOS PROPUESTOS; Y SU CUMPLIMIENTO DURANTE EL EJERCIDO
 B) EXPLICACION A LA VARIACION FINANCIERA DEL EJERCIDO RESPECTO DEL ORIGINAL
 C) EXPLICACION A LA VARIACION FINANCIERA DEL EJERCIDO RESPECTO DEL MODIFICADO

A) EN COORDINACIÓN CON LA COMUNIDAD MEDIANTE CONCERTACIONES SE LLEVARON A CABO ACCIONES QUE PROPICIARON EL DESARROLLO DE LA PARTICIPACIÓN Y LA INTEGRACIÓN DE LA COMUNIDAD EN TODOS LOS AMBIENTES DE DESARROLLO.

B) SE TUVO UN AVANCE SUPERIOR AL 100 % DE EJERCIDO RESPECTO AL PRESUPUESTO ORIGINAL, ATENDIENDO CON ESTOS RECURSOS EL 100% DE LA DEMANDA CIUDADANA RECIBIDA.

C) SE TUVO UN AVANCE AL 100% DE EJERCIDO RESPECTO AL PRESUPUESTO MODIFICADO, ATENDIENDO CON ESTOS RECURSOS EL 100% DE LA DEMANDA CIUDADANA RECIBIDA.

LIC. MARCO TULIO PEREZ VELASCO

DIRECTOR DE FINANZAS
EN IZTACALCO

C.P. MARÍA MARTHA ESPINOSA DAMIÁN

DIRECTORA GENERAL DE ADMINISTRACIÓN
EN IZTACALCO

LIC. MARGARITA ELENA TAPIA FONLLEM

DELEGADO DEL GOBIERNO DEL DISTRITO
FEDERAL EN IZTACALCO

SECCION II : EXPLICACIONES AL COMPORTAMIENTO PRESUPUESTAL POR PROGRAMA

UR	PR	DENOMINACION
08	13	PROTECCION CIVIL

EXPLICACIONES A LAS VARIACIONES FINANCIERAS

- A) DESCRIPCION DE LAS ESTRATEGIAS DE OBJETIVOS PROPUESTOS; Y SU CUMPLIMIENTO DURANTE EL EJERCIDO
B) EXPLICACION A LA VARIACION FINANCIERA DEL EJERCIDO RESPECTO DEL ORIGINAL
C) EXPLICACION A LA VARIACION FINANCIERA DEL EJERCIDO RESPECTO DEL MODIFICADO

- A) SE PLANTEO COMO ESTRATEGIA PRINCIPAL EL ATENDER A LA POBLACION MEDIANTE ACCIONES DIVERSAS, DESDE LA IDENTIFICACION, EVALUACION Y DETERMINACION DE REQUERIMIENTOS A FIN DE OBTENER RESULTADOS SATISFACTORIOS, LLEVANDO A CABO 5 PROGRAMAS DE ATENCION A POBLACION ABIERTA.
- B) SE TUVO UNA VARIACION DEL 79.0% EN EL EJERCIDO RESPECTO AL ORIGINAL, MISMA QUE CUMPLIÓ CON LA DEMANDA Y ATENDIÓ EN FORMA LOS REQUERIMIENTOS NECESARIOS POR LA POBLACIÓN. FUE NECESARIA HACER UNA REDUCCIÓN AL PRESUPUESTO
- C) EL 100% DEL PRESUPUESTO MODIFICADO REPRESENTA EL EJERCIDO, NO PRESENTÁNDOSE VARIACIÓN ALGUNA.

SECCION II : EXPLICACIONES AL COMPORTAMIENTO PRESUPUESTAL POR PROGRAMA

UR	PR	DENOMINACION
08	20	ADMINISTRACIÓN CENTRAL

EXPLICACIONES A LAS CAUSAS DE LAS VARIACIONES FINANCIERAS

A) DESCRIPCIÓN DE LAS ESTRATEGIAS DE OBJETIVOS PROPUESTOS; Y SU CUMPLIMIENTO DURANTE EL EJERCIDO
B) EXPLICACION A LA VARIACION FINANCIERA DEL EJERCIDO RESPECTO DEL ORIGINAL
C) EXPLICACION A LA VARIACION FINANCIERA DEL EJERCIDO RESPECTO DEL MODIFICADO

A) ADMINISTRACIÓN CENTRAL

B) SIN VARIACIÓN

C) SIN VARIACIÓN

SECCION II : EXPLICACIONES AL COMPORTAMIENTO PRESUPUESTAL POR PROGRAMA

UR	PR	DENOMINACION
08	23	MODERNIZACION DE LA ADMINISTRACION PUBLICA

EXPLICACIONES A LAS CAUSAS DE LAS VARIACIONES FINANCIERAS

A) DESCRIPCION DE LAS ESTRATEGIAS DE OBJETIVOS PROPUESTOS, Y SU CUMPLIMIENTO DURANTE EL EJERCIDO
B) EXPLICACION A LA VARIACION FINANCIERA DEL EJERCIDO RESPECTO DEL ORIGINAL
C) EXPLICACION A LA VARIACION FINANCIERA DEL EJERCIDO RESPECTO DEL MODIFICADO

A) LLEVAR A CABO LOS PROGRAMAS NECESARIOS QUE SUSTENTEN EL BUEN FUNCIONAMIENTO EN LA ATENCIÓN, ORIENTACIÓN, ASÍ COMO SOLUCIÓN A LOS MÚLTIPLES REQUERIMIENTOS DE LOS SOLICITANTES DE SERVICIOS A ESTA DELEGACIÓN.

B) SE TUVO UN AVANCE AL 99.2% DE EJERCIDO RESPECTO AL PRESUPUESTO ORIGINAL, ATENDIENDO CON ESTOS RECURSOS EL 100% DE LA DEMANDA CIUDADANA . CABE SEÑALAR QUE LA ADMINISTRACIÓN DE ESTA DELEGACIÓN FUE RECIBIDA EN EL MES DE OCTUBRE, MOTIVO POR EL CUAL FUE IMPOSIBLE EJERCER EL 100% DEL PRESUPUESTO

C) SIN VARIACIÓN

SECCION II EXPLICACIONES AL COMPORTAMIENTO PRESUPUESTAL POR PROGRAMA

UR	PR	DENOMINACION
08	25	EDUCACION PREESCOLAR

EXPLICACIONES A LAS VARIACIONES FINANCIERAS

A) DESCRIPCION DE LAS ESTRATEGIAS DE OBJETIVOS PROPUESTOS; Y SU CUMPLIMIENTO DURANTE EL EJERCIDO
B) EXPLICACION A LA VARIACION FINANCIERA DEL EJERCIDO RESPECTO DEL ORIGINAL
C) EXPLICACION A LA VARIACION FINANCIERA DEL EJERCIDO RESPECTO DEL MODIFICADO

- A) MEDIANTE UN PROGRAMA DE DETECCION DE NECESIDADES EN COORDINACION CON LA COMUNIDAD FUE POSIBLE LA IDENTIFICACION DE LOS PLANTELES EDUCATIVOS QUE REQUERIAN MAYOR ATENCION MEDIANTE OBRA PUBLICA POR CONTRATO Y OBRA PUBLICA POR ADMINISTRACION.
- B) LA VARIACION REFLEJADA OBEDECE A LAS ECONOMIAS EXISTENTES EN LAS LICITACIONES PUBLICAS LLEVADAS A CABO PARA LA ADQUISICION DE MATERIALES DE CONSTRUCCION, ASI COMO EN LOS CONTRATOS DE OBRA PUBLICA.
- C) CON LA TOTALIDAD DE LOS RECURSOS EJERCIDOS FUE POSIBLE ATENDER EN 100% LAS DEMANDAS A LA COMUNIDAD, ASI EL 87 % DE LOS RECURSOS ASIGNADOS A ESTE PROGRAMA, YA QUE EL RESTANTE 13 % REPRESENTA ECONOMIA DE LOS CONTRATOS DE OBRA PUBLICA.

SECCION II : EXPLICACIONES AL COMPORTAMIENTO PRESUPUESTAL POR PROGRAMA

UR	PR	DENOMINACION
08	26	EDUCACION PRIMARIA

EXPLICACIONES A LAS VARIACIONES FINANCIERAS

A) DESCRIPCION DE LAS ESTRATEGIAS DE OBJETIVOS PROPUESTOS; Y SU CUMPLIMIENTO DURANTE EL EJERCIDO

B) EXPLICACION A LA VARIACION FINANCIERA DEL EJERCIDO RESPECTO DEL ORIGINAL

C) EXPLICACION A LA VARIACION FINANCIERA DEL EJERCIDO RESPECTO DEL MODIFICADO

- A) MEDIANTE UN PROGRAMA DE DETECCION DE NECESIDADES EN COORDINACION CON LA COMUNIDAD FUE POSIBLE LA IDENTIFICACION DE LOS PLANTELES EDUCATIVOS QUE REQUERIAN MAYOR ATENCION MEDIANTE OBRA PUBLICA POR CONTRATO Y OBRA PUBLICA POR ADMINISTRACION.
- B) LA VARIACION REFLEJADA OBEDECE A LAS ECONOMIAS EXISTENTES EN LAS LICITACIONES PUBLICAS LLEVADAS A CABO PARA LA ADQUISICION DE MATERIALES DE CONSTRUCCION, ASI COMO EN LOS CONTRATOS DE OBRA PUBLICA.
- C) CON LA TOTALIDAD DE LOS RECURSOS EJERCIDOS FUE POSIBLE ATENDER EN 100% LAS DEMANDAS A LA COMUNIDAD, CON EL 86 % DE LOS RECURSOS ASIGNADOS A ESTE PROGRAMA, YA QUE EL RESTANTE 14 % REPRESENTA ECONOMIAS DE LOS CONTRATOS DE OBRA PUBLICA.

SECCION II : EXPLICACIONES AL COMPORTAMIENTO PRESUPUESTAL POR PROGRAMA

UR	PR	DENOMINACION
08	27	EDUCACION SECUNDARIA

EXPLICACIONES A LAS VARIACIONES FINANCIERAS

A) DESCRIPCION DE LAS ESTRATEGIAS DE OBJETIVOS PROPUESTOS; Y SU CUMPLIMIENTO DURANTE EL EJERCIDO
B) EXPLICACION A LA VARIACION FINANCIERA DEL EJERCIDO RESPECTO DEL ORIGINAL
C) EXPLICACION A LA VARIACION FINANCIERA DEL EJERCIDO RESPECTO DEL MODIFICADO

- A) MEDIANTE UN PROGRAMA DE DETECCION DE NECESIDADES EN COORDINACION CON LA COMUNIDAD FUE POSIBLE LA IDENTIFICACION DE LOS PLANTELES EDUCATIVOS QUE REQUERIAN MAYOR ATENCION MEDIANTE OBRA PUBLICA POR CONTRATO Y OBRA PUBLICA POR ADMINISTRACION.
- B) LA VARIACION REFLEJADA OBEDECE A LAS ECONOMIAS EXISTENTES EN LAS LICITACIONES PUBLICAS LLEVADAS A CABO PARA LA ADQUISICION DE MATERIALES DE CONSTRUCCION, ASI COMO EN LOS CONTRATOS DE OBRA PUBLICA.
- C) CON LA TOTALIDAD DE LOS RECURSOS EJERCIDOS FUE POSIBLE ATENDER EN 100% LAS DEMANDAS A LA COMUNIDAD, ASI EL 91 % DE LOS RECURSOS ASIGNADOS A ESTE PROGRAMA, YA QUE EL RESTANTE 9 % REPRESENTA ECONOMIAS DE LOS CONTRATOS DE OBRA PUBLICA.

SECCION II : EXPLICACIONES AL COMPORTAMIENTO PRESUPUESTAL POR PROGRAMA

UR	PR	DENOMINACION
08	28	BECAS E INTERCAMBIO EDUCATIVO

EXPLICACIONES A LAS VARIACIONES FINANCIERAS

A) DESCRIPCION DE LAS ESTRATEGIAS DE OBJETIVOS PROPUESTOS; Y SU CUMPLIMIENTO DURANTE EL EJERCIDO
B) EXPLICACION A LA VARIACION FINANCIERA DEL EJERCIDO RESPECTO DEL ORIGINAL
C) EXPLICACION A LA VARIACION FINANCIERA DEL EJERCIDO RESPECTO DEL MODIFICADO

- A) SE PLANTEO COMO OBJETIVO PRINCIPAL EL APOYO A LOS PRESTADORES DE SERVICIO SOCIAL, AL OTORGARLES ADEMAS DE UN ESTIMULO ECONOMICO, LA POSIBILIDAD DE ADQUIRIR EXPERIENCIA PROFESIONAL, YA QUE SON ASIGNADOS A LAS DIFERENTES AREAS DELEGACIONALES DE ACUERDO A SU PERFIL. ASI MISMO SE OTORGARON BECAS A NIÑOS EN EDAD ESCOLAR A FIN DE MOTIVARLOS A CONCLUIR SUS ESTUDIOS PRIMARIOS.
- B) LA VARIACIÓN ES EXPLICADA PUESTO QUE LA ADMINISTRACIÓN DE ESTA DELEGACIÓN FUE RECIBIDA EN EL MES DE OCTUBRE, MOTIVO POR EL CUAL FUE IMPOSIBLE EJERCER EL MONTO TOTAL DEL PRESUPUESTO ASIGNADO A ESTE PROGRAMA
- C) SIN VARIACIÓN

SECCION II : EXPLICACIONES AL COMPORTAMIENTO PRESUPUESTAL POR PROGRAMA

UR	PR	DENOMINACION
08	29	CAPACITACION A SERVIDORES PUBLICOS

EXPLICACIONES A LAS VARIACIONES FINANCIERAS

A) DESCRIPCION DE LAS ESTRATEGIAS DE OBJETIVOS PROPUESTOS, Y SU CUMPLIMIENTO DURANTE EL EJERCIDO
B) EXPLICACION A LA VARIACION FINANCIERA DEL EJERCIDO RESPECTO DEL ORIGINAL
C) EXPLICACION A LA VARIACION FINANCIERA DEL EJERCIDO RESPECTO DEL MODIFICADO

A) IMPARTIR LOS CURSOS NECESARIOS Y SUFICIENTES A BIEN DE QUE GARANTICEN EL ÓPTIMO DESARROLLO LABORAL EN LOS SERVIDORES PÚBLICOS, MISMOS QUE PROVOQUEN UN MEJOR DESEMPEÑO EN LA RESPUESTA A LA DEMANDA CIUDADANA.

B) SE TUVO UN AVANCE DEL 64 % DEL PRESUPUESTO ORIGINAL RESPECTO AL PRESUPUESTO EJERCIDO. ADICIONALMENTE DE LAS ECONOMÍAS GENERADAS EN EL PROCESO DE LICITACIÓN, CABE HACER MENCIÓN QUE EL PRESUPUESTO EJERCIDO CUBRIÓ CON EL 95% DE LAS METAS FÍSICAS PROGRAMADAS

C) SIN VARIACIÓN

SECCION II : EXPLICACIONES AL COMPORTAMIENTO PRESUPUESTAL POR PROGRAMA

UR	PR	DENOMINACION
08	31	ATENCION Y APOYO A LA CULTURA, RECREACION Y ESPARCIMIENTO

EXPLICACIONES A LAS VARIACIONES FINANCIERAS

- A) DESCRIPCION DE LAS ESTRATEGIAS DE OBJETIVOS PROPUESTOS; Y SU CUMPLIMIENTO DURANTE EL EJERCIDO.
B) EXPLICACION A LA VARIACION FINANCIERA DEL EJERCIDO RESPECTO DEL ORIGINAL
C) EXPLICACION A LA VARIACION FINANCIERA DEL EJERCIDO RESPECTO DEL MODIFICADO

- A) SE PLANTEO COMO ESTRATEGIA PRINCIPAL EL DOTAR A LA COMUNIDAD DE FORTALECIMIENTO DE LA CULTURA Y TRADICIONES, ASI COMO PROMOVER LA INTEGRACION MEDIANTE LA REALIZACION DE EVENTOS DE ESPARCIMIENTOS, CIVICOS Y CULTURALES SE ATENDIO AL 100% DE LAS NECESIDADES DE LA CIUDADANIA.
- B) SE TUVO UN AVANCE DE 98% DEL PRESUPUESTO EJERCIDO RESPECTO AL ORIGINAL. ECONOMÍAS GENERADAS POR LA DISMINUCIÓN DE EVENTOS DE RECREACIÓN Y ESPARCIMIENTO, ASÍ COMO DE EVENTOS CÍVICOS.
- C) SIN VARIACIÓN

SECCION II : EXPLICACIONES AL COMPORTAMIENTO PRESUPUESTAL POR PROGRAMA

UR	PR	DENOMINACION
08	32	INFRAESTRUCTURA PARA EL DESARROLLO Y PROMOCION DE LA CULTURA

EXPLICACIONES A LAS VARIACIONES FINANCIERAS

A) DESCRIPCION DE LAS ESTRATEGIAS DE OBJETIVOS PROPUESTOS; Y SU CUMPLIMIENTO DURANTE EL EJERCIDO
B) EXPLICACION A LA VARIACION FINANCIERA DEL EJERCIDO RESPECTO DEL ORIGINAL
C) EXPLICACION A LA VARIACION FINANCIERA DEL EJERCIDO RESPECTO DEL MODIFICADO

- A) ESTABLECIENDO COMO ESTRATEGIA LA DETECCION DE NECESIDADES PARA CUMPLIR CON UNA INFRAESTRUCTURA PARA LA PROMOCION DE LA CULTURA, FUE POSIBLE EL LLEVAR A CABO EL MANTENIMIENTO DE CENTROS CULTURALES Y BIBLIOTECAS, OBTENIENDO ESPACIOS EN OPTIMAS CONDICIONES PARA LA COMUNIDAD SOLICITANTE.
- B) DE ACUERDO A LA DETECCION DE LAS NECESIDADES Y A FIN DE ATENDER ACCIONES PRIORITARIAS, SE EJERCIO UN PRESUPUESTO SUPERIOR AL ORIGINAL, SE CUBRIERON LAS NECESIDADES QUE LA COMUNIDAD DEMANDO EN ESTE RUBRO EN
- C) SE TUVO UN EJERCICIO DEL 99.9 % EN RELACION CON EL PRESUPUESTO MODIFICADO DEBIDO A QUE EL RESTANTE 0.1% ES RESULTADO DE LAS ECONOMIAS DERIVADAS DE LAS LICITACIONES PUBLICAS EN EL CONCEPTO DE OBRA PUBLICA POR CONTRATO.

SECCION II : EXPLICACIONES AL COMPORTAMIENTO PRESUPUESTAL POR PROGRAMA

UR	PR	DENOMINACION
08	33	DESARROLLO DEL DEPORTE

EXPLICACIONES A LAS VARIACIONES FINANCIERAS

A) DESCRIPCIÓN DE LAS ESTRATEGIAS DE OBJETIVOS PROPUESTOS; Y SU CUMPLIMIENTO DURANTE EL EJERCIDO
B) EXPLICACION A LA VARIACION FINANCIERA DEL EJERCIDO RESPECTO DEL ORIGINAL
C) EXPLICACION A LA VARIACION FINANCIERA DEL EJERCIDO RESPECTO DEL MODIFICADO

A) LLEVAR A CABO LAS ACTIVIDADES NECESARIAS QUE GARANTICEN LA BUENA ORGANIZACIÓN PARA REALIZAR DIVERSOS EVENTOS DEPORTIVOS. DAR CONTINUIDAD A IMPULSAR A LOS PROGRAMAS DE DESARROLLO AL DEPORTE Y SOLVENTAR LAS NECESIDADES DE LA POBLACIÓN EN ESTE MISMO ÁMBITO.

B) EL AVANCE REPRESENTA EL 41% DEL PRESUPUESTO EJERCIDO RESPECTO AL ORIGINAL. DICHA SITUACIÓN OBEDECE A LAS ECONOMÍAS GENERADAS EN ESTE PROGRAMA. CABE MENCIONAR QUE CON EL PRESUPUESTO EJERCIDO SE CUBRIÓ MAS DEL 100% DE LAS METAS FÍSICAS PROGRAMADAS.

C)

SECCION II : EXPLICACIONES AL COMPORTAMIENTO PRESUPUESTAL POR PROGRAMA

UR	PR	DENOMINACION
08	34	INFRAESTRUCTURA PARA EL DEPORTE

EXPLICACIONES A LAS VARIACIONES FINANCIERAS

A) DESCRIPCION DE LAS ESTRATEGIAS DE OBJETIVOS PROPUESTOS; Y SU CUMPLIMIENTO DURANTE EL EJERCIDO
B) EXPLICACION A LA VARIACION FINANCIERA DEL EJERCIDO RESPECTO DEL ORIGINAL
C) EXPLICACION A LA VARIACION FINANCIERA DEL EJERCIDO RESPECTO DEL MODIFICADO

- A) SE PLANTEO OTORGAR MANTENIMIENTO A CENTROS Y MODULOS DEPORTIVOS A FIN DE CONTAR CON UNA INFRAESTRUCTURA DEPORTIVA FUNCIONAL Y BRINDAR A LAS FAMILIAS Y PRINCIPALMENTE A LOS JOVENES DE UN AMBIENTE SANO PARA SU DESARROLLO FISICO Y MENTAL. SE CUMPLIO CON LOS OBJETIVOS PLANEADOS.
- B) LA VARIACION DEL EJERCICIO CON RESPECTO DEL ORIGINAL OBEDECE AL INCREMENTO DEL COSTO EN LA CONSERVACION Y MANTENIMIENTO DE CENTROS Y MODULOS DEPORTIVOS. DICHO INCREMENTO ES DEL 43%
- C) SE TUVO UN EJERCIDO DEL 99.9 %, CON RESPECTO DEL PRESUPUESTO MODIFICADO DEBIDO A QUE EL RESTANTE 2.6% CORRESPONDE A ECONOMIAS OBTENIDAS DE LAS LICITACIONES PUBLICAS DEL CONCEPTO 6100 "OBRA PUBLICA POR CONTRATO".

SECCION II : EXPLICACIONES AL COMPORTAMIENTO PRESUPUESTAL POR PROGRAMA

UR	PR	DENOMINACION
08	43	PROMOCION DEL DESARROLLO FAMILIAR Y COMUNITARIO

EXPLICACIONES A LAS VARIACIONES FINANCIERAS

A) DESCRIPCION DE LAS ESTRATEGIAS DE OBJETIVOS PROPUESTOS; Y SU CUMPLIMIENTO DURANTE EL EJERCIDO
B) EXPLICACION A LA VARIACION FINANCIERA DEL EJERCIDO RESPECTO DEL ORIGINAL
C) EXPLICACION A LA VARIACION FINANCIERA DEL EJERCIDO RESPECTO DEL MODIFICADO

- A) LA ESTRATEGIA Y OBJETIVOS ENMARCADOS PARA LLEVAR A CABO EL CUMPLIMIENTO DE ESTA META FUERON DESARROLLADOS MEDIANTE ASESORIAS, PLATICAS DE SALUD PREVENTIVA, SENSIBILIZACION PARA PREVENCION DE ADICCIONES, A FIN DE INTEGRAR A LA MUJER, LA PAREJA Y LA FAMILIA EN SU DESARROLLO A NIVEL PERSONAL Y COMUNITARIO.
- B) A FIN DE ATENDER AL 100% A LA COMUNIDAD, SE EJERCIO EL 112 % CON RESPECTO AL ORIGINAL.
- C) SIN VARIACIÓN

SECCION II : EXPLICACIONES AL COMPORTAMIENTO PRESUPUESTAL POR PROGRAMA

UR	PR	DENOMINACION
08	44	PROTECCION SOCIAL

EXPLICACIONES A LAS VARIACIONES FINANCIERAS

A) DESCRIPCION DE LAS ESTRATEGIAS DE OBJETIVOS PROPUESTOS; Y SU CUMPLIMIENTO DURANTE EL EJERCIDO
B) EXPLICACION A LA VARIACION FINANCIERA DEL EJERCIDO RESPECTO DEL ORIGINAL
C) EXPLICACION A LA VARIACION FINANCIERA DEL EJERCIDO RESPECTO DEL MODIFICADO

- A) A FIN DE CONTAR CON UNA SOCIEDAD INCLUYENTE Y FORTALECIDA EN CUANTO A SU DESEMPEÑO ANTE EL DESARROLLO SE ESTABLECIO COMO ESTRATEGIA PRINCIPAL EL ATENDER A LA COMUNIDAD DE MAYOR CARENCIA ECONOMICA, CULTURAL Y DE ATENCION. SE ESTABLECIERON OBJETIVOS CONJUNTOS A FIN DE PROCURAR ATENCION A NIÑOS EN GUARDERIAS, ADULTOS INDIGENTES, NIÑOS CALLEJEROS Y MENORES DESVALIDOS. ASI MISMO SE ESTABLECIO LA REALIZACION DE ACCIONES QUE PROPICIARAN LA IGUALDAD DE LA MUJER EN TODOS LOS AMBITOS, Y LA COORDINACION Y NORMAS PARA EVITAR Y ATENDER LA VIOLENCIA INTRAFAMILIAR. DENTRO DEL PROGRAMA DE ALIANZA SE DIO APOYO A MAESTROS JUBILADOS, INTEGRANDOS A LA COMUNIDAD PRODUCTIVA EN UN CENTRO DE TRABAJO, SE REALIZARON BRIGADAS DE ASISTENCIA SOCIAL DANDO APOYO A LA COMUNIDAD DE ZONAS DE BAJOS RECURSOS MEDIANTE LA PRESTACION DE SERVICIOS DIVERSOS Y SE OTORGARON DESPENSAS A NIÑOS COMO APOYO Y MOTIVACION PERSONAL Y FAMILIAR.
- B) LA VARIACION DEL PRESUPUESTO EJERCIDO CON RESPECTO AL ORIGINAL OBEDECE A LAS ECONOMÍAS GENERADAS POR LAS DISTINTAS ACTIVIDADES DEL PROGRAMA, ASÍ COMO REDUCCIONES EN LAS REMUNERACIONES AL PERSONAL DE CARÁCTER PERMANENTE COMO LOS SUELDOS Y LOS ESTÍMULOS AL PERSONAL. LAS ACTIVIDADES FUERON CUBIERTAS EN SU TOTALIDAD RESULTADO DE LA DEMANDA DE LA PROPIA CIUDADANÍA. EL AVANCE FINANCIERO REPRESENTA EL 89%
- C) SIN VARIACIÓN

SECCION II : EXPLICACIONES AL COMPORTAMIENTO PRESUPUESTAL POR PROGRAMA

UR	PR	DENOMINACION
08	46	INFRAESTRUCTURA SOCIAL

EXPLICACIONES A LAS VARIACIONES FINANCIERAS

A) DESCRIPCION DE LAS ESTRATEGIAS DE OBJETIVOS PROPUESTOS; Y SU CUMPLIMIENTO DURANTE EL EJERCIDO
B) EXPLICACION A LA VARIACION FINANCIERA DEL EJERCIDO RESPECTO DEL ORIGINAL
C) EXPLICACION A LA VARIACION FINANCIERA DEL EJERCIDO RESPECTO DEL MODIFICADO

- A) SE ESTABLECIO EL ATENDER LA INFRAESTRUCTURA SOCIAL MEDIANTE MANTENIMIENTO A GUARDERIAS, UN PANTEON, MEDIANTE INGRESOS AUTOGENERADOS, ASI COMO UNA GUARDERIA DE NUEVA CREACION, EN BENEFICIO DE LA COMUNIDAD Y EN APOYO A LAS MADRES TRABAJADORAS.
- B) SE TUVO UNA VARIACION DEL 31.8% EJERCIDO CON RESPECTO AL PRESUPUESTO ORIGINAL EN EL CONCEPTO 6100 "OBRA PUBLICA POR CONTRATO" Y EN LAS PARTIDAS POR CONCEPTO DE ADQUISICIÓN DE MOBILIARIO PRINCIPALMENTE.
- C) SE TUVO UN 94.0% DE EJERCICIO CON RESPECTO AL MODIFICADO, EL 6.0% RESTANTE OBEDECE A ECONOMIAS GENERADAS EN LOS PROCEDIMIENTOS DE LICITACION POR CONCEPTO DE OBRA PUBLICA.

SECCION II : EXPLICACIONES AL COMPORTAMIENTO PRESUPUESTAL POR PROGRAMA

UR	PR	DENOMINACION
08	47	CAPACITACION PARA EL TRABAJO

EXPLICACIONES A LAS VARIACIONES FINANCIERAS

A) DESCRIPCION DE LAS ESTRATEGIAS DE OBJETIVOS PROPUESTOS; Y SU CUMPLIMIENTO DURANTE EL EJERCIDO
B) EXPLICACION A LA VARIACION FINANCIERA DEL EJERCIDO RESPECTO DEL ORIGINAL
C) EXPLICACION A LA VARIACION FINANCIERA DEL EJERCIDO RESPECTO DEL MODIFICADO

A) COMO PARTE INTEGRAL DEL PROGRAMA DE DESARROLLO ECONOMICO ES PRECISO BRINDAR LA CAPACITACION ADECUADA A LA POBLACION A FIN DE QUE SE INTEGRE AL MERCADO LABORAL CON LAS HERRAMIENTAS NECESARIAS QUE GARANTICEN SU INGRESO Y CONTINUIDAD.

B) SE PRESENTÓ UN AVANCE DEL 97% DEL PRESUPUESTO EJERCIDO RESPECTO AL PRESUPUESTO PROGRAMADO, ASÍ MISMO CABE ACLARAR QUE LA DEMANDA CIUDADANA FUE CUBIERTA AL 100%.; INCLUSIVE UN 30% POR ARRIBA DE LO PROGRAMADO.

C) SIN VARIACION

SECCION II : EXPLICACIONES AL COMPORTAMIENTO PRESUPUESTAL POR PROGRAMA

UR	PR	DENOMINACION
08	50	FOMENTO Y REGULACION DEL COMERCIO

EXPLICACIONES A LAS VARIACIONES FINANCIERAS

A) DESCRIPCION DE LAS ESTRATEGIAS DE OBJETIVOS PROPUESTOS; Y SU CUMPLIMIENTO DURANTE EL EJERCIDO
B) EXPLICACION A LA VARIACION FINANCIERA DEL EJERCIDO RESPECTO DEL ORIGINAL
C) EXPLICACION A LA VARIACION FINANCIERA DEL EJERCIDO RESPECTO DEL MODIFICADO

- A) A FIN DE LLEVAR A CABO EL FOMENTO Y REGULACION DEL COMERCIO EN VIA PUBLICA SE ESTABLECIO EL PROGRAMA PARA PROMOVER LA INCORPORACION DE COMERCIANTES, MEDIANTE UN CENSO DELEGACIONAL, ATENDIENDO DE MANERA CONJUNTA EL CUMPLIMIENTO EN LAS NORMAS SANITARIAS Y EL REGISTRO DE LOS PAGOS POR USO Y APROVECHAMIENTO DE LA VIA PUBLICA.
- B) SE REGISTRO UN AVANCE DEL 99 % DEL PRESUPUESTO EJERCIDO RESPECTO AL PRESUPUESTO ORIGINAL GENERADO PRINCIPALMENTE POR LAS ECONOMÍAS DE LA PARTIDA 3205 ARRENDAMIENTO DE VEHÍCULOS.
- C) SIN VARIACIÓN

SECCION II : EXPLICACIONES AL COMPORTAMIENTO PRESUPUESTAL POR PROGRAMA

UR	PR	DENOMINACION
08	51	INFRAESTRUCTURA PARA EL ABASTO Y COMERCIO

EXPLICACIONES A LAS VARIACIONES FINANCIERAS

A) DESCRIPCION DE LAS ESTRATEGIAS DE OBJETIVOS PROPUESTOS; Y SU CUMPLIMIENTO DURANTE EL EJERCIDO
B) EXPLICACION A LA VARIACION FINANCIERA DEL EJERCIDO RESPECTO DEL ORIGINAL
C) EXPLICACION A LA VARIACION FINANCIERA DEL EJERCIDO RESPECTO DEL MODIFICADO

- A) SE ESTABLECIO DAR ATENCION A LOS MERCADOS PUBLICOS QUE REQUIERAN DE MANTENIMIENTO DEBIDO A LA INFINIDAD DE NECESIDADES EN CADA UNO DE ESTOS.
- B) SE PRESENTÓ UN AVANCE DEL 186% DEL PRESUPUESTO EJERCIDO RESPECTO DEL PRESUPUESTO ORIGINAL. SITUACIÓN DERIVADA DE LA AMPLIACIÓN EN LAS PARTIDA 6100, OBRA PÚBLICA POR CONTRATO. LO ANTERIOR CON EL FIN DE CUMPLIR CON LA DEMANDA CIUDADANA POR CONCEPTO DE MANTENIMIENTO A MERCADOS PÚBLICOS.
- C) SE PRESENTÓ UN AVANCE DEL 99% DEL PRESUPUESTO EJERCIDO RESPECTO AL PRESUPUESTO MODIFICADO, SITUACIÓN DERIVADA DE LAS ECONOMÍAS DERIVADAS DEL CAPÍTULO 6100, OBRA PÚBLICA POR CONTRATO.

SECCION II : EXPLICACIONES AL COMPORTAMIENTO PRESUPUESTAL POR PROGRAMA

UR	PR	DENOMINACION
08	58	INFRAESTRUCTURA URBANA

EXPLICACIONES A LAS VARIACIONES FINANCIERAS

A) DESCRIPCION DE LAS ESTRATEGIAS DE OBJETIVOS PROPUESTOS; Y SU CUMPLIMIENTO DURANTE EL EJERCIDO
 B) EXPLICACION A LA VARIACION FINANCIERA DEL EJERCIDO RESPECTO DEL ORIGINAL
 C) EXPLICACION A LA VARIACION FINANCIERA DEL EJERCIDO RESPECTO DEL MODIFICADO

- A) LA ESTRATEGIA PRINCIPAL SE ENMARCO EN LA REALIZACION DE ACCIONES CONCRETAS A FIN DE CONTAR CON UNA INFRAESTRUCTURA Y SERVICIOS URBANOS DE CALIDAD AL EFECTUAR BALIZAMIENTO VEHICULAR Y PEATONAL, LLEVAR A CABO LA INSTALACION DE LUMINARIAS NUEVAS, MANTENIMIENTO A BANQUETAS, GUARNICIONES, CARPETA ASFALTICA, ALUMBRADO PUBLICO, AREAS VERDES, ASI COMO LA CONSTRUCCION DE BANQUETAS Y GUARNICIONES EN COLONIAS QUE ASI LO REQUERIAN.
- B) LA VARIACION DEL EJERCIDO CON RESPECTO AL ORIGINAL OBEDECE A QUE CON LA TOTALIDAD DE RECURSOS EJERCIDOS FUE POSIBLE ATENDER AL 100% LAS METAS DE ACUERDO A LA DEMANDA RECIBIDA, ASI MISMO SE OBTUVIERON ALGUNA ECONOMIAS EN LAS LICITACIONES REALIZADAS PARA LA ADQUISICION DE HERRAMIENTAS, MATERIALES DE CONSTRUCCION, ADQUISICION DE MAQUINARIA Y EQUIPO COMO PODADORAS, DESMALEZADORAS, VEHICULOS DE TRABAJO, Y EN EL CONCEPTO 6100 "OBRA PUBLICA POR CONTRATO".
- C) SE EJERCIO EL 94 % DE LOS RECURSOS ASIGNADOS, DEBIDO A QUE CON ESTOS FUE POSIBLE ATENDER LA DEMANDA RECIBIDA, EL 6 % LO OBEDECE A ECONOMIAS EN LAS PARTIDAS 1202, 1319, 1506, 2401, 2401, 3104,3203, 3205, 3806, Y 6100

SECCION II : EXPLICACIONES AL COMPORTAMIENTO PRESUPUESTAL POR PROGRAMA

UR	PR	DENOMINACION
08	59	CONSTRUCCION, MEJORAMIENTO Y APOYO A LA VIVIENDA

EXPLICACIONES A LAS VARIACIONES FINANCIERAS

- A) DESCRIPCION DE LAS ESTRATEGIAS DE OBJETIVOS PROPUESTOS; Y SU CUMPLIMIENTO DURANTE EL EJERCIDO
B) EXPLICACION A LA VARIACION FINANCIERA DEL EJERCIDO RESPECTO DEL ORIGINAL
C) EXPLICACION A LA VARIACION FINANCIERA DEL EJERCIDO RESPECTO DEL MODIFICADO
- A) SE LLEVO A CABO EN CONJUNTO CON LA COMUNIDAD LA DETECCION DE NECESIDADES PARA ATENDER UNIDADES HABITACIONALES A FIN DE LLEVAR A CABO MANTENIMIENTO EN ESTAS MEDIANTE OBRA PUBLICA POR CONTRATO, REQUERIENDO COMO APOYO PROMOTORES QUE CONSOLIDARAN ESTAS NECESIDADES MEDIANTE CONCERTACIONES CON LOS VECINOS, ASI MISMO SE DETECTO A LAS VECINDADES CON ALTO GRADO DE RIESGO PARA APOYARLAS EN LA DOTACION DE MATERIALES DE CONSTRUCCION EN BENEFICIO DE LA COMUNIDAD DE ESCASOS RECURSOS Y QUE HABITAN EN CONDICIONES PRECARIAS.
- B) LA VARIACION DEL EJERCIDO CON RESPECTO AL ORIGINAL OBEDECE AL CONCEPTO 6100 "OBRA PUBLICA POR CONTRATO", PRINCIPALMENTE.
- C) SE TUVO UN EJERCIDO DEL 96.95% CON RESPECTO AL PRESUPUESTO MODIFICADO, DEBIDO A QUE EL 3.05% RESTANTE OBEDECE A ECONOMIAS DERIVADAS DE LAS LICITACIONES PUBLICAS EN EL CONCEPTO 6100 "OBRA PUBLICA POR CONTRATO".

SECCION II : EXPLICACIONES AL COMPORTAMIENTO PRESUPUESTAL POR PROGRAMA

UR	PR	DENOMINACION
08	60	SUMINISTRO DE AGUA POTABLE

EXPLICACIONES A LAS VARIACIONES FINANCIERAS

A) DESCRIPCION DE LAS ESTRATEGIAS DE OBJETIVOS PROPUESTOS; Y SU CUMPLIMIENTO DURANTE EL EJERCIDO
B) EXPLICACION A LA VARIACION FINANCIERA DEL EJERCIDO RESPECTO DEL ORIGINAL
C) EXPLICACION A LA VARIACION FINANCIERA DEL EJERCIDO RESPECTO DEL MODIFICADO

- A) SE ESTABLECIERON ACCIONES CONCRETAS A FIN DE APOYAR A LA COMUNIDAD EN SITUACIONES EVENTUALES DONDE PREVALECIO LA CARENCIA DE AGUA POTABLE AL DOTAR DE ESTE VITAL LIQUIDO A LA COMUNIDAD.
- B) SE OBTUVO UN AVANCE DEL 94% DEL PRESUPUESTO EJERCIDO RESPECTO AL PRESUPUESTO ORIGINAL, DICHA VARIACION OBEDECE AL DECREMENTO EN EL PAGO DE OTRAS PRESTACIONES SOCIALES, PARTIDA 1507
- C) SIN VARIACION

SECCION II : EXPLICACIONES AL COMPORTAMIENTO PRESUPUESTAL POR PROGRAMA

UR	PR	DENOMINACION
08	61	CONSTRUCCION Y ADECUACION PARA AGUA POTABLE

EXPLICACIONES A LAS VARIACIONES FINANCIERAS

A) DESCRIPCION DE LAS ESTRATEGIAS DE OBJETIVOS PROPUESTOS; Y SU CUMPLIMIENTO DURANTE EL EJERCIDO
B) EXPLICACION A LA VARIACION FINANCIERA DEL EJERCIDO RESPECTO DEL ORIGINAL
C) EXPLICACION A LA VARIACION FINANCIERA DEL EJERCIDO RESPECTO DEL MODIFICADO

- A) LA ESTRATEGIA A DESARROLLAR CONSISTIO EN DAR MANTENIMIENTO A LA RED SECUNDARIA DE AGUA POTABLE, Y MEDIANTE EL APOYO DE LA COMUNIDAD EL ESTAR EN POSIBILIDADES DE ATENDER LAS FUGAS DE AGUA, A FIN DE EVITAR EL DESPERDICIO DE ESTE IMPORTANTE LIQUIDO.
- B) LA VARIACION OBEDECE A QUE SE ATENDIO LA DEMANDA RECIBIDA CON EL TOTAL DE LOS RECURSOS EJERCIDOS YA QUE LAS METAS DEL PROGRAMA SON EN FUNCION DE LA DEMANDA. SE PRESENTÓ UN AVANCE DEL 85 % DEL PRESUPUESTO EJERCIDO RESPECTO AL PRESUPUESTO ORIGINAL.
- C) SE EJERCIO EL 94% DE LOS RECURSOS, REFLEJANDO ECONOMIAS, 6%, DERIVADAS DE LICITACIONES EN ADQUISICION DE MATERIALES DE CONSTRUCCION, HERRAMIENTAS, ACCESORIOS, VESTUARIO DE PROTECCION Y OBRA PUBLICA POR CONTRATO.

SECCION II : EXPLICACIONES AL COMPORTAMIENTO PRESUPUESTAL POR PROGRAMA

UR	PR	DENOMINACION
08	62	INFRAESTRUCTURA PARA EL DRENAJE Y TRATAMIENTO DE AGUAS NEGRAS

EXPLICACIONES A LAS VARIACIONES FINANCIERAS

A) DESCRIPCION DE LAS ESTRATEGIAS DE OBJETIVOS PROPUESTOS; Y SU CUMPLIMIENTO DURANTE EL EJERCIDO
B) EXPLICACION A LA VARIACION FINANCIERA DEL EJERCIDO RESPECTO DEL ORIGINAL
C) EXPLICACION A LA VARIACION FINANCIERA DEL EJERCIDO RESPECTO DEL MODIFICADO

- A) SE ESTABLECIO EL DOTAR A LA COMUNIDAD DE UNA INFRAESTRUCTURA CAPAZ DE COMBATIR LAS CONDICIONES METEOROLOGICAS Y EL ABATIMIENTO DE ESTAS POR EL PASO DEL TIEMPO AL CONTAR CON UNA RED DE DRENAJE EN CONDICIONES FAVORABLES, LLEVANDO A CABO ACCIONES COMO CONECTAR DESCARGAS DOMICILIARIAS, DESAZOLVAR LA RED, DAR MANTENIMIENTO PREVENTIVO Y CORRECTIVO AL EQUIPO, LIMPIEZA Y DESAZOLVE A COLECTORES, ATARJEAS Y POZOS DE VISITA.
- B) SE PRESENTÓ UN AVANCE DEL 90% DEL PRESUPUESTO EJERCIDO RESPECTO DEL ORIGINAL. DICHA VARIACION OBEDECE A QUE SE ATENDIO LA DEMANDA RECIBIDA CON EL TOTAL DE LOS RECURSOS EJERCIDOS YA QUE LAS METAS DEL PROGRAMA SON EN FUNCION DE LA DEMANDA. ESTA VARIACIÓN ES EXPLICADA PRINCIPALMENTE POR EL CAPÍTULO 6100, OBRA PÚBLICA POR CONTRATO.
- C) SE EJERCIO EL 93.4% DEL PRESUPUESTO MODIFICADO ASIGNADO, REFLEJANDO ECONOMIAS DERIVADAS DE LICITACIONES EN ADQUISICION DE MATERIALES DE CONSTRUCCION, HERRAMIENTAS Y ACCESORIOS, VESTUARIO DE PROTECCION Y OBRA PUBLICA POR CONTRATO.

SECCION II : EXPLICACIONES AL COMPORTAMIENTO PRESUPUESTAL POR PROGRAMA

UR	PR	DENOMINACION
08	64	CONSTRUCCION Y MANTENIMIENTO DE EDIFICIOS ADMINISTRATIVOS

EXPLICACIONES A LAS VARIACIONES FINANCIERAS

A) DESCRIPCION DE LAS ESTRATEGIAS DE OBJETIVOS PROPUESTOS; Y SU CUMPLIMIENTO DURANTE EL EJERCIDO
B) EXPLICACION A LA VARIACION FINANCIERA DEL EJERCIDO RESPECTO DEL ORIGINAL
C) EXPLICACION A LA VARIACION FINANCIERA DEL EJERCIDO RESPECTO DEL MODIFICADO

- A) A FIN DE CONTAR CON ESPACIOS DE TRABAJO Y DE ATENCION AL PUBLICO EN CONDICIONES FAVORABLES SE PLANTEO COMO OBJETIVO EL LLEVAR A CABO LA CONSTRUCCION DE BODEGAS PARA EL PERSONAL, TECNICO-OPERATIVO, ASI MISMO COMO EL MANTENIMIENTO A LOS INMUEBLES PUBLICOS CON QUE CUENTA LA DELEGACION.
- B) EL PRESUPUESTO EJERCIDO EN RELACION CON EL ORIGINAL SUFRIO VARIACION, DEBIDO A QUE SE LLEVO A CABO LA ADQUISICION DE MOBILIARIO, EQUIPO DE ADMINISTRACION, EQUIPO EDUCACIONAL Y RECREATIVO, EQUIPO INFORMATICO, VEHICULOS, ASI COMO LA ADQUISICION DE UN TERRENO. SE PRESENTÓ UN AVANCE DEL 77% DEL PRESUPUESTO EJERCIDO RESPECTO DEL PRESUPUESTO ORIGINAL.
- C) SE EJERCIO EL 99 % DE LOS RECURSOS, EL 1 % RESTANTE RESULTAN DE ECONOMÍAS DEL PROCESO DE LICITACIÓN.

SECCION II : EXPLICACIONES AL COMPORTAMIENTO PRESUPUESTAL POR PROGRAMA

UR	PR	DENOMINACION
08	67	CONTROL DE RESIDUOS SOLIDOS

EXPLICACIONES A LAS VARIACIONES FINANCIERAS

A) DESCRIPCION DE LAS ESTRATEGIAS DE OBJETIVOS PROPUESTOS; Y SU CUMPLIMIENTO DURANTE EL EJERCIDO
B) EXPLICACION A LA VARIACION FINANCIERA DEL EJERCIDO RESPECTO DEL ORIGINAL
C) EXPLICACION A LA VARIACION FINANCIERA DEL EJERCIDO RESPECTO DEL MODIFICADO

- A) CON LA FINALIDAD DE ATENDER A LA COMUNIDAD EN UNO DE LOS SERVICIOS PRIORITARIOS, COMO LO ES LA RECOLECCION DE BASURA SE ELABORARON RUTAS DE TRABAJO A FIN DE ATENDER CADA UNO DE LOS SITIOS DE LAS DIFERENTES COLONIAS DE LA DELEGACION.
- B) SE PRESENTO CON UN AVANCE DEL 102% DEL PRESUPUESTO EJERCIDO RESPECTO AL ORIGINAL. CON LA TOTALIDAD DE LOS RECURSOS ASIGNADOS FUE POSIBLE ATENDER LA DEMANDA.
- C) SE EJERCIO EL 94 % DE PRESUPUESTO MODIFICADO EL 6 % RESTANTE CORRESPONDE A ECONOMIAS.

SECCION II : EXPLICACIONES AL COMPORTAMIENTO PRESUPUESTAL POR PROGRAMA

UR	PR	DENOMINACION
08	69	PRESERVACION Y RESTAURACION DE ECOSISTEMAS

EXPLICACIONES A LAS VARIACIONES FINANCIERAS

A) DESCRIPCION DE LAS ESTRATEGIAS DE OBJETIVOS PROPUESTOS; Y SU CUMPLIMIENTO DURANTE EL EJERCIDO
B) EXPLICACION A LA VARIACION FINANCIERA DEL EJERCIDO RESPECTO DEL ORIGINAL
C) EXPLICACION A LA VARIACION FINANCIERA DEL EJERCIDO RESPECTO DEL MODIFICADO

- A) CON LA FINALIDAD DE CONTIBUIR A LA LIMPIEZA DEL MEDIO AMBIENTE Y DOTAR A LA COMUNIDAD DE UN ECOSISTEMA MAS SANO, SE ESTABLECIO COMO ESTRATEGIA EL LLEVAR A CABO ACCIONES DE FORESTACION Y REFORESTACION EN LOS SITIOS MAS CONCURRIDOS POR TRANSITO VEHICULAR Y PEATONAL; ASI MISMO SE DETECTARON LOS ÁRBOLES QUE OBSTRUIAN BANQUETAS Y CABLES A FIN DE EFECTUAR PODA O TALA, PRETENDIENDO DAR SEGURIDAD A TRANSEUNTES Y HABITANTES DE LA DELEGACION Y POBLACION FLOTANTE.
- B) SE PRESENTO UN AVANCE DE 94% DEL PRESUPUESTO EJERCIDO RESPECTO AL ORIGINAL. LA VARIACION DE LOS RECURSOS EJERCIDOS CON RESPECTO AL ORIGINAL OBEDECE A QUE CON ESTO FUE SUFICIENTE EL ATENDER LOS REQUERIMIENTOS PROGRAMADOS.
- C) SE PRESENTÓ UN AVANCE DEL 92% DEL PRESUPUESTO EJERCIDO RESPECTO AL MODIFICADO.

**EXPLICACIONES AL
COMPORTAMIENTO
PROGRAMATICO-PRESUPUESTAL
DE ACTIVIDADES INSTITUCIONALES**

SECCION III : EXPLICACIONES AL COMPORTAMIENTO PROGRAMATICO-PRESUPUESTAL DE ACTIVIDADES INSTUTUCIONALES

UR	P	PE	AI	DENOMINACION	UNIDAD DE MEDIDA
08	03	00	01	REALIZAR ACCIONES DE CONCERTACION Y PARTICIPACION CIUDADANA	ACCION


DESCRIPCION DE ACCIONES REALIZADAS Y EXPLICACIONES A LAS VARIACIONES FISICAS

A) ACCIONES REALIZADAS
 B) EXPLICACION A LA VARIACION FISICA DEL ALCANZADO RESPECTO DEL ORIGINAL
 C) EXPLICACION A LA VARIACION FISICA DEL ALCANZADO RESPECTO DEL MODIFICADO

EN VIRTUD DE QUE LA DELEGACION SE RECIBIO EL 1° DE OCTUBRE DEL AÑO 2000 LA ADMINISTRACIÓN SALIENTE DEBIO PLANEAR EN FORMA EFICIENTE Y CLARA EL COMPROMISO DE LOS RECURSOS, ASI COMO LAS ACCIONES PARA EL CUMPLIMIENTO DE ESTAS.
 SIN EMBARGO SE REALIZO UN ESFUERZO PARA LOGRAR QUE EN LOS PROGRAMAS EN LOS CUALES NOS ENCONTRAMOS CON SUBEJERCICIO SE LOGRARAN CUMPLIR LAS METAS FÍSICAS Y FINANCIERAS, AL RECEPCIONAR ESTA ADMINISTRACIÓN Y SIN UN PROGRAMA CLARO EN LA ENTREGA DE LA ADMINISTRACIÓN PARA PODER DAR CONTINUIDAD Y TENIENDO AL MES DE SEPTIEMBRE DEL AÑO 2000 UN SUBEJERCICIO AL PERIODO DEL 23% Y UN ANUAL DEL 39%, POR LO QUE EN UN PERIODO DE TRES MESES (OCTUBRE-DICIEMBRE), NO SE PODRIA EJERCER EN SU TOTALIDAD AUN CON LOS ESFUERZOS REALIZADOS POR TODAS LAS AREAS DE ESTA DELEGACION.
 SIN EMBARGO, TODAS LAS METAS FUERON ALCANZADAS, INCLUSIVE EN ALGUNOS CASOS SE SUPERO LO PROGRAMADO, GENERANDO ECONOMIAS.

LIC. MARCO TULIO PEREZ VELASCO

 DIRECTOR DE FINANZAS
 EN IZTACALCO

C.P. MARÍA MARTHA ESPINOSA DAMIÁN

 DIRECTORA GENERAL DE ADMINISTRACIÓN
 EN IZTACALCO

LIC. MARGARITA ELENA TAPIA FONLLEM
 JEFA DELEGACIONAL
 EN IZTACALCO

SECCION III : EXPLICACIONES AL COMPORTAMIENTO PROGRAMATICO-PRESUPUESTAL DE ACTIVIDADES INSTUTUCIONALES

UR	P	PE	AI	DENOMINACION	UNIDAD DE MEDIDA
08	12	00	08	REALIZAR PROGRAMAS PREVENTIVOS DE SEGURIDAD, CONTROL DEL ORDEN PUBLICO Y COMBATE A LA DELINCUENCIA	ACCION

DESCRIPCION DE ACCIONES REALIZADAS Y EXPLICACIONES A LAS VARIACIONES FISICAS

<p>A) ACCIONES REALIZADAS</p> <p>B) EXPLICACION A LA VARIACION FISICA DEL ALCANZADO RESPECTO DEL ORIGINAL</p> <p>C) EXPLICACION A LA VARIACION FISICA DEL ALCANZADO RESPECTO DEL MODIFICADO</p> <p>EN VIRTUD DE QUE LA DELEGACION SE RECIBIO EL 1° DE OCTUBRE DEL AÑO 2000 LA ADMINISTRACIÓN SALIENTE DEBIO PLANEAR EN FORMA EFICIENTE Y CLARA EL COMPROMISO DE LOS RECURSOS, ASI COMO LAS ACCIONES PARA EL CUMPLIMIENTO DE ESTAS.</p> <p>SIN EMBARGO SE REALIZO UN ESFUERZO PARA LOGRAR QUE EN LOS PROGRAMAS EN LOS CUALES NOS ENCONTRAMOS CON SUBEJERCICIO SE LOGRARAN CUMPLIR LAS METAS FISICAS Y FINANCIERAS, AL RECEPCIONAR ESTA ADMINISTRACIÓN Y SIN UN PROGRAMA CLARO EN LA ENTREGA DE LA ADMINISTRACIÓN PARA PODER DAR CONTINUIDAD Y TENIENDO AL MES DE SEPTIEMBRE DEL AÑO 2000 UN SUBEJERCICIO AL PERIODO DEL 23% Y UN ANUAL DEL 39%, POR LO QUE EN UN PERIODO DE TRES MESES (OCTUBRE-DICIEMBRE), NO SE PODRIA EJERCER EN SU TOTALIDAD AUN CON LOS ESFUERZOS REALIZADOS POR TODAS LAS AREAS DE ESTA DELEGACION.</p> <p>SIN EMBARGO, TODAS LAS METAS FUERON ALCANZADAS, INCLUSIVE EN ALGUNOS CASOS SE SUPERO LO PROGRAMADO, GENERANDO ECONOMIAS.</p>					
--	--	--	--	--	--

SECCION III : EXPLICACIONES AL COMPORTAMIENTO PROGRAMATICO-PRESUPUESTAL DE ACTIVIDADES INSTUTUCIONALES

UR	P	PE	AI	DENOMINACION	UNIDAD DE MEDIDA
08	13	00	05	REALIZAR PROGRAMAS DE AYUDA SOCIAL EN CASOS DE EMERGENCIA EN POBLACION ABIERTA	PROGRAMA

DESCRIPCION DE ACCIONES REALIZADAS Y EXPLICACIONES A LAS VARIACIONES FISICAS

<p>A) ACCIONES REALIZADAS</p> <p>B) EXPLICACION A LA VARIACION FISICA DEL ALCANZADO RESPECTO DEL ORIGINAL</p> <p>C) EXPLICACION A LA VARIACION FISICA DEL ALCANZADO RESPECTO DEL MODIFICADO</p> <p>EN VIRTUD DE QUE LA DELEGACION SE RECIBIO EL 1° DE OCTUBRE DEL AÑO 2000 LA ADMINISTRACIÓN SALIENTE DEBIO PLANEAR EN FORMA EFICIENTE Y CLARA EL COMPROMISO DE LOS RECURSOS, ASI COMO LAS ACCIONES PARA EL CUMPLIMIENTO DE ESTAS.</p> <p>SIN EMBARGO SE REALIZO UN ESFUERZO PARA LOGRAR QUE EN LOS PROGRAMAS EN LOS CUALES NOS ENCONTRAMOS CON SUBEJERCICIO SE LOGRARAN CUMPLIR LAS METAS FÍSICAS Y FINANCIERAS, AL RECEPCIONAR ESTA ADMINISTRACIÓN Y SIN UN PROGRAMA CLARO EN LA ENTREGA DE LA ADMINISTRACIÓN PARA PODER DAR CONTINUIDAD Y TENIENDO AL MES DE SEPTIEMBRE DEL AÑO 2000 UN SUBEJERCICIO AL PERIODO DEL 23% Y UN ANUAL DEL 39%, POR LO QUE EN UN PERIODO DE TRES MESES (OCTUBRE-DICIEMBRE), NO SE PODRIA EJERCER EN SU TOTALIDAD AUN CON LOS ESFUERZOS REALIZADOS POR TODAS LAS AREAS DE ESTA DELEGACION.</p> <p>SIN EMBARGO, TODAS LAS METAS FUERON ALCANZADAS, INCLUSIVE EN ALGUNOS CASOS SE SUPERO LO PROGRAMADO, GENERANDO ECONOMIAS.</p>

SECCION III : EXPLICACIONES AL COMPORTAMIENTO PROGRAMATICO-PRESUPUESTAL DE ACTIVIDADES INSTUTUCIONALES

UR	P	PE	AI	DENOMINACION	UNIDAD DE MEDIDA
08	20	00	01	OTORGAR SERVICIOS DE APOYO ADMINISTRATIVO	A/P

DESCRIPCION DE ACCIONES REALIZADAS Y EXPLICACIONES A LAS VARIACIONES FISICAS

- A) ACCIONES REALIZADAS
 B) EXPLICACION A LA VARIACION FISICA DEL ALCANZADO RESPECTO DEL ORIGINAL
 C) EXPLICACION A LA VARIACION FISICA DEL ALCANZADO RESPECTO DEL MODIFICADO

EN VIRTUD DE QUE LA DELEGACION SE RECIBIO EL 1° DE OCTUBRE DEL AÑO 2000 LA ADMINISTRACIÓN SALIENTE DEBIO PLANEAR EN FORMA EFICIENTE Y CLARA EL COMPROMISO DE LOS RECURSOS, ASI COMO LAS ACCIONES PARA EL CUMPLIMIENTO DE ESTAS.
 SIN EMBARGO SE REALIZO UN ESFUERZO PARA LOGRAR QUE EN LOS PROGRAMAS EN LOS CUALES NOS ENCONTRAMOS CON SUBEJERCICIO SE LOGRARAN CUMPLIR LAS METAS FÍSICAS Y FINANCIERAS, AL RECEPCIONAR ESTA ADMINISTRACIÓN Y SIN UN PROGRAMA CLARO EN LA ENTREGA DE LA ADMINISTRACIÓN PARA PODER DAR CONTINUIDAD Y TENIENDO AL MES DE SEPTIEMBRE DEL AÑO 2000 UN SUBEJERCICIO AL PERIODO DEL 23% Y UN ANUAL DEL 39%, POR LO QUE EN UN PERIODO DE TRES MESES (OCTUBRE-DICIEMBRE), NO SE PODRIA EJERCER EN SU TOTALIDAD AUN CON LOS ESFUERZOS REALIZADOS POR TODAS LAR AREAS DE ESTA DELEGACION.
 SIN EMBARGO, TODAS LAS METAS FUERON ALCANZADAS, INCLUSIVE EN ALGUNOS CASOS SE SUPERO LO PROGRAMADO, GENERANDO ECONOMIAS.

SECCION III : EXPLICACIONES AL COMPORTAMIENTO PROGRAMATICO-PRESUPUESTAL DE ACTIVIDADES INSTUTUCIONALES

UR	P	PE	AI	DENOMINACION	UNIDAD DE MEDIDA
08	20	00	36	ELABORAR Y MANTENER ACTUALIZADOS LOS PADRONES HABITACIONAL, MERCANTIL Y POBLACIONAL	PADRON

DESCRIPCION DE ACCIONES REALIZADAS Y EXPLICACIONES A LAS VARIACIONES FISICAS

A) ACCIONES REALIZADAS

B) EXPLICACION A LA VARIACION FISICA DEL ALCANZADO RESPECTO DEL ORIGINAL

C) EXPLICACION A LA VARIACION FISICA DEL ALCANZADO RESPECTO DEL MODIFICADO

EN VIRTUD DE QUE LA DELEGACION SE RECIBIO EL 1° DE OCTUBRE DEL AÑO 2000 LA ADMINISTRACIÓN SALIENTE DEBIO PLANEAR EN FORMA EFICIENTE Y CLARA EL COMPROMISO DE LOS RECURSOS, ASI COMO LAS ACCIONES PARA EL CUMPLIMIENTO DE ESTAS.

SIN EMBARGO SE REALIZO UN ESFUERZO PARA LOGRAR QUE EN LOS PROGRAMAS EN LOS CUALES NOS ENCONTRAMOS CON SUBEJERCICIO SE LOGRARAN CUMPLIR LAS METAS FÍSICAS Y FINANCIERAS, AL RECEPCIONAR ESTA ADMINISTRACIÓN Y SIN UN PROGRAMA CLARO EN LA ENTREGA DE LA ADMINISTRACIÓN PARA PODER DAR CONTINUIDAD Y TENIENDO AL MES DE SEPTIEMBRE DEL AÑO 2000 UN SUBEJERCICIO AL PERIODO DEL 23% Y UN ANUAL DEL 39%, POR LO QUE EN UN PERIODO DE TRES MESES (OCTUBRE-DICIEMBRE), NO SE PODRIA EJERCER EN SU TOTALIDAD AUN CON LOS ESFUERZOS REALIZADOS POR TODAS LAS AREAS DE ESTA DELEGACION.

SIN EMBARGO, TODAS LAS METAS FUERON ALCANZADAS, INCLUSIVE EN ALGUNOS CASOS SE SUPERO LO PROGRAMADO, GENERANDO ECONOMIAS.

SECCION III : EXPLICACIONES AL COMPORTAMIENTO PROGRAMATICO-PRESUPUESTAL DE ACTIVIDADES INSTUTUCIONALES

UR	P	PE	AI	DENOMINACION	UNIDAD DE MEDIDA
08	20	00	37	BRINDAR SERVICIOS A LA CIUDADANIA ATRAVES DE LOS JUZGADOS CIVICOS Y DE REGISTRO CIVIL	SERVICIO

A) ACCIONES REALIZADAS

B) EXPLICACION A LA VARIACION FISICA DEL ALCANZADO RESPECTO DEL ORIGINAL

C) EXPLICACION A LA VARIACION FISICA DEL ALCANZADO RESPECTO DEL MODIFICADO

EN VIRTUD DE QUE LA DELEGACION SE RECIBIO EL 1° DE OCTUBRE DEL AÑO 2000 LA ADMINISTRACIÓN SALIENTE DEBIO PLANEAR EN FORMA EFICIENTE Y CLARA EL COMPROMISO DE LOS RECURSOS, ASI COMO LAS ACCIONES PARA EL CUMPLIMIENTO DE ESTAS.
SIN EMBARGO SE REALIZO UN ESFUERZO PARA LOGRAR QUE EN LOS PROGRAMAS EN LOS CUALES NOS ENCONTRAMOS CON SUBEJERCICIO SE LOGRARAN CUMPLIR LAS METAS FÍSICAS Y FINANCIERAS, AL RECEPCIONAR ESTA ADMINISTRACIÓN Y SIN UN PROGRAMA CLARO EN LA ENTREGA DE LA ADMINISTRACIÓN PARA PODER DAR CONTINUIDAD Y TENIENDO AL MES DE SEPTIEMBRE DEL AÑO 2000 UN SUBEJERCICIO AL PERIODO DEL 23% Y UN ANUAL DEL 39%, POR LO QUE EN UN PERIODO DE TRES MESES (OCTUBRE-DICIEMBRE), NO SE PODRIA EJERCER EN SU TOTALIDAD AUN CON LOS ESFUERZOS REALIZADOS POR TODAS LAS AREAS DE ESTA DELEGACION.
SIN EMBARGO, TODAS LAS METAS FUERON ALCANZADAS, INCLUSIVE EN ALGUNOS CASOS SE SUPERO LO PROGRAMADO, GENERANDO ECONOMIAS.

SECCION III : EXPLICACIONES AL COMPORTAMIENTO PROGRAMATICO-PRESUPUESTAL DE ACTIVIDADES INSTUTUCIONALES

UR	P	PE	AI	DENOMINACION	UNIDAD DE MEDIDA
08	23	00	03	MODERNIZACION DE LA ADMINISTRACION PUBLICA (VENTANILLA UNICA)	ACCION

DESCRIPCION DE ACCIONES REALIZADAS Y EXPLICACIONES A LAS VARIACIONES FISICAS

A) ACCIONES REALIZADAS

B) EXPLICACION A LA VARIACION FISICA DEL ALCANZADO RESPECTO DEL ORIGINAL

C) EXPLICACION A LA VARIACION FISICA DEL ALCANZADO RESPECTO DEL MODIFICADO

EN VIRTUD DE QUE LA DELEGACION SE RECIBIO EL 1° DE OCTUBRE DEL AÑO 2000 LA ADMINISTRACIÓN SALIENTE DEBIO PLANEAR EN FORMA EFICIENTE Y CLARA EL COMPROMISO DE LOS RECURSOS, ASI COMO LAS ACCIONES PARA EL CUMPLIMIENTO DE ESTAS.
SIN EMBARGO SE REALIZO UN ESFUERZO PARA LOGRAR QUE EN LOS PROGRAMAS EN LOS CUALES NOS ENCONTRAMOS CON SUBEJERCICIO SE LOGRARAN CUMPLIR LAS METAS FISICAS Y FINANCIERAS, AL RECEPCIONAR ESTA ADMINISTRACIÓN Y SIN UN PROGRAMA CLARO EN LA ENTREGA DE LA ADMINISTRACIÓN PARA PODER DAR CONTINUIDAD Y TENIENDO AL MES DE SEPTIEMBRE DEL AÑO 2000 UN SUBEJERCICIO AL PERIODO DEL 23% Y UN ANUAL DEL 39%, POR LO QUE EN UN PERIODO DE TRES MESES (OCTUBRE-DICIEMBRE), NO SE PODRIA EJERCER EN SU TOTALIDAD AUN CON LOS ESFUERZOS REALIZADOS POR TODAS LAS AREAS DE ESTA DELEGACION.
SIN EMBARGO, TODAS LAS METAS FUERON ALCANZADAS, INCLUSIVE EN ALGUNOS CASOS SE SUPERO LO PROGRAMADO, GENERANDO ECONOMIAS.

SECCION III : EXPLICACIONES AL COMPORTAMIENTO PROGRAMATICO-PRESUPUESTAL DE ACTIVIDADES INSTUTUCIONALES

UR	P	PE	AI	DENOMINACION	UNIDAD DE MEDIDA
08	25	00	08	CONSERVAR Y MANTENER PLANTELES DE NIVEL PREESCOLAR	INMUEBLE

DESCRIPCION DE ACCIONES REALIZADAS Y EXPLICACIONES A LAS VARIACIONES FISICAS

A) ACCIONES REALIZADAS

B) EXPLICACION A LA VARIACION FISICA DEL ALCANZADO RESPECTO DEL ORIGINAL

C) EXPLICACION A LA VARIACION FISICA DEL ALCANZADO RESPECTO DEL MODIFICADO

EN VIRTUD DE QUE LA DELEGACION SE RECIBIO EL 1° DE OCTUBRE DEL AÑO 2000 LA ADMINISTRACIÓN SALIENTE DEBIO PLANEAR EN FORMA EFICIENTE Y CLARA EL COMPROMISO DE LOS RECURSOS, ASI COMO LAS ACCIONES PARA EL CUMPLIMIENTO DE ESTAS.

SIN EMBARGO SE REALIZO UN ESFUERZO PARA LOGRAR QUE EN LOS PROGRAMAS EN LOS CUALES NOS ENCONTRAMOS CON SUBEJERCICIO SE LOGRARAN CUMPLIR LAS METAS FISICAS Y FINANCIERAS, AL RECEPCIONAR ESTA ADMINISTRACIÓN Y SIN UN PROGRAMA CLARO EN LA ENTREGA DE LA ADMINISTRACIÓN PARA PODER DAR CONTINUIDAD Y TENIENDO AL MES DE SEPTIEMBRE DEL AÑO 2000 UN SUBEJERCICIO AL PERIODO DEL 23% Y UN ANUAL DEL 39%, POR LO QUE EN UN PERIODO DE TRES MESES (OCTUBRE-DICIEMBRE), NO SE PODRIA EJERCER EN SU TOTALIDAD AUN CON LOS ESFUERZOS REALIZADOS POR TODAS LAS AREAS DE ESTA DELEGACION.

SIN EMBARGO, TODAS LAS METAS FUERON ALCANZADAS, INCLUSIVE EN ALGUNOS CASOS SE SUPERO LO PROGRAMADO, GENERANDO ECONOMIAS.

SECCION III : EXPLICACIONES AL COMPORTAMIENTO PROGRAMATICO-PRESUPUESTAL DE ACTIVIDADES INSTUTUCIONALES

UR	P	PE	AI	DENOMINACION	UNIDAD DE MEDIDA
08	25	00	09	CONSTRUIR ESCALERAS DE EMERGENCIA	ESCALERA

DESCRIPCION DE ACCIONES REALIZADAS Y EXPLICACIONES A LAS VARIACIONES FISICAS

A) ACCIONES REALIZADAS
B) EXPLICACION A LA VARIACION FISICA DEL ALCANZADO RESPECTO DEL ORIGINAL
C) EXPLICACION A LA VARIACION FISICA DEL ALCANZADO RESPECTO DEL MODIFICADO
 EN VIRTUD DE QUE LA DELEGACION SE RECIBIO EL 1° DE OCTUBRE DEL AÑO 2000 LA ADMINISTRACIÓN SALIENTE DEBIO PLANEAR EN FORMA EFICIENTE Y CLARA EL COMPROMISO DE LOS RECURSOS, ASI COMO LAS ACCIONES PARA EL CUMPLIMIENTO DE ESTAS.
 SIN EMBARGO SE REALIZO UN ESFUERZO PARA LOGRAR QUE EN LOS PROGRAMAS EN LOS CUALES NOS ENCONTRAMOS CON SUBEJERCICIO SE LOGRARAN CUMPLIR LAS METAS FÍSICAS Y FINANCIERAS, AL RECEPCIONAR ESTA ADMINISTRACIÓN Y SIN UN PROGRAMA CLARO EN LA ENTREGA DE LA ADMINISTRACIÓN PARA PODER DAR CONTINUIDAD Y TENIENDO AL MES DE SEPTIEMBRE DEL AÑO 2000 UN SUBEJERCICIO AL PERIODO DEL 23% Y UN ANUAL DEL 39%, POR LO QUE EN UN PERIODO DE TRES MESES (OCTUBRE-DICIEMBRE), NO SE PODRIA EJERCER EN SU TOTALIDAD AUN CON LOS ESFUERZOS REALIZADOS POR TODAS LAR AREAS DE ESTA DELEGACION.
 SIN EMBARGO, TODAS LAS METAS FUERON ALCANZADAS, INCLUSIVE EN ALGUNOS CASOS SE SUPERO LO PROGRAMADO, GENERANDO ECONOMIAS.

SECCION III : EXPLICACIONES AL COMPORTAMIENTO PROGRAMATICO-PRESUPUESTAL DE ACTIVIDADES INSTUTUCIONALES

UR	P	PE	AI	DENOMINACION	UNIDAD DE MEDIDA
08	26	00	08	CONSERVAR Y MANTENER PLANTELES DE NIVEL PRIMARIA	INMUEBLE

DESCRIPCION DE ACCIONES REALIZADAS Y EXPLICACIONES A LAS VARIACIONES FISICAS

A) ACCIONES REALIZADAS

B) EXPLICACION A LA VARIACION FISICA DEL ALCANZADO RESPECTO DEL ORIGINAL

C) EXPLICACION A LA VARIACION FISICA DEL ALCANZADO RESPECTO DEL MODIFICADO

EN VIRTUD DE QUE LA DELEGACION SE RECIBIO EL 1° DE OCTUBRE DEL AÑO 2000 LA ADMINISTRACIÓN SALIENTE DEBIO PLANEAR EN FORMA EFICIENTE Y CLARA EL COMPROMISO DE LOS RECURSOS, ASI COMO LAS ACCIONES PARA EL CUMPLIMIENTO DE ESTAS.

SIN EMBARGO SE REALIZO UN ESFUERZO PARA LOGRAR QUE EN LOS PROGRAMAS EN LOS CUALES NOS ENCONTRAMOS CON SUBEJERCICIO SE LOGRAN CUMPLIR LAS METAS FÍSICAS Y FINANCIERAS, AL RECEPCIONAR ESTA ADMINISTRACIÓN Y SIN UN PROGRAMA CLARO EN LA ENTREGA DE LA ADMINISTRACIÓN PARA PODER DAR CONTINUIDAD Y TENIENDO AL MES DE SEPTIEMBRE DEL AÑO 2000 UN SUBEJERCICIO AL PERIODO DEL 23% Y UN ANUAL DEL 39%, POR LO QUE EN UN PERIODO DE TRES MESES (OCTUBRE-DICIEMBRE), NO SE PODRIA EJERCER EN SU TOTALIDAD AUN CON LOS ESFUERZOS REALIZADOS POR TODAS LAS AREAS DE ESTA DELEGACION.

SIN EMBARGO, TODAS LAS METAS FUERON ALCANZADAS, INCLUSIVE EN ALGUNOS CASOS SE SUPERO LO PROGRAMADO, GENERANDO ECONOMIAS.

SECCION III : EXPLICACIONES AL COMPORTAMIENTO PROGRAMATICO-PRESUPUESTAL DE ACTIVIDADES INSTUTUCIONALES

UR	P	PE	AI	DENOMINACION	UNIDAD DE MEDIDA
08	26	00	09	CONSTRUIR ESCALERAS DE EMERGENCIA	ESCALERA

DESCRIPCION DE ACCIONES REALIZADAS Y EXPLICACIONES A LAS VARIACIONES FISICAS

A) ACCIONES REALIZADAS
B) EXPLICACION A LA VARIACION FISICA DEL ALCANZADO RESPECTO DEL ORIGINAL
C) EXPLICACION A LA VARIACION FISICA DEL ALCANZADO RESPECTO DEL MODIFICADO

EN VIRTUD DE QUE LA DELEGACION SE RECIBIO EL 1° DE OCTUBRE DEL AÑO 2000 LA ADMINISTRACIÓN SALIENTE DEBIO PLANEAR EN FORMA EFICIENTE Y CLARA EL COMPROMISO DE LOS RECURSOS, ASI COMO LAS ACCIONES PARA EL CUMPLIMIENTO DE ESTAS.

SIN EMBARGO SE REALIZO UN ESFUERZO PARA LOGRAR QUE EN LOS PROGRAMAS EN LOS CUALES NOS ENCONTRAMOS CON SUBEJERCICIO SE LOGRAN CUMPLIR LAS METAS FÍSICAS Y FINANCIERAS, AL RECEPCIONAR ESTA ADMINISTRACIÓN Y SIN UN PROGRAMA CLARO EN LA ENTREGA DE LA ADMINISTRACIÓN PARA PODER DAR CONTINUIDAD Y TENIENDO AL MES DE SEPTIEMBRE DEL AÑO 2000 UN SUBEJERCICIO AL PERIODO DEL 23% Y UN ANUAL DEL 39%, POR LO QUE EN UN PERIODO DE TRES MESES (OCTUBRE-DICIEMBRE), NO SE PODRIA EJERCER EN SU TOTALIDAD AUN CON LOS ESFUERZOS REALIZADOS POR TODAS LAS AREAS DE ESTA DELEGACION.

SIN EMBARGO, TODAS LAS METAS FUERON ALCANZADAS, INCLUSIVE EN ALGUNOS CASOS SE SUPERO LO PROGRAMADO, GENERANDO ECONOMIAS.

SECCION III : EXPLICACIONES AL COMPORTAMIENTO PROGRAMATICO-PRESUPUESTAL DE ACTIVIDADES INSTTUCIONALES

UR	P	PE	AI	DENOMINACION	UNIDAD DE MEDIDA
08	27	00	08	CONSERVAR Y MANTENER PLANTELES DE NIVEL SECUNDARIA	INMUEBLE

DESCRIPCION DE ACCIONES REALIZADAS Y EXPLICACIONES A LAS VARIACIONES FISICAS

A) ACCIONES REALIZADAS
 B) EXPLICACION A LA VARIACION FISICA DEL ALCANZADO RESPECTO DEL ORIGINAL
 C) EXPLICACION A LA VARIACION FISICA DEL ALCANZADO RESPECTO DEL MODIFICADO

EN VIRTUD DE QUE LA DELEGACION SE RECIBIO EL 1° DE OCTUBRE DEL AÑO 2000 LA ADMINISTRACIÓN SALIENTE DEBIO PLANEAR EN FORMA EFICIENTE Y CLARA EL COMPROMISO DE LOS RECURSOS, ASI COMO LAS ACCIONES PARA EL CUMPLIMIENTO DE ESTAS.

SIN EMBARGO SE REALIZO UN ESFUERZO PARA LOGRAR QUE EN LOS PROGRAMAS EN LOS CUALES NOS ENCONTRAMOS CON SUBEJERCICIO SE LOGRARAN CUMPLIR LAS METAS FÍSICAS Y FINANCIERAS, AL RECEPCIONAR ESTA ADMINISTRACIÓN Y SIN UN PROGRAMA CLARO EN LA ENTREGA DE LA ADMINISTRACIÓN PARA PODER DAR CONTINUIDAD Y TENIENDO AL MES DE SEPTIEMBRE DEL AÑO 2000 UN SUBEJERCICIO AL PERIODO DEL 23% Y UN ANUAL DEL 39%, POR LO QUE EN UN PERIODO DE TRES MESES (OCTUBRE-DICIEMBRE), NO SE PODRIA EJERCER EN SU TOTALIDAD AUN CON LOS ESFUERZOS REALIZADOS POR TODAS LAS AREAS DE ESTA DELEGACION.

SIN EMBARGO, TODAS LAS METAS FUERON ALCANZADAS, INCLUSIVE EN ALGUNOS CASOS SE SUPERO LO PROGRAMADO, GENERANDO ECONOMIAS.

SECCION III : EXPLICACIONES AL COMPORTAMIENTO PROGRAMATICO-PRESUPUESTAL DE ACTIVIDADES INSTUTUCIONALES

UR	P	PE	AI	DENOMINACION	UNIDAD DE MEDIDA
08	27	00	09	CONSTRUIR ESCALERAS DE EMERGENCIA	ESCALERA

DESCRIPCION DE ACCIONES REALIZADAS Y EXPLICACIONES A LAS VARIACIONES FISICAS

A) ACCIONES REALIZADAS

B) EXPLICACION A LA VARIACION FISICA DEL ALCANZADO RESPECTO DEL ORIGINAL

C) EXPLICACION A LA VARIACION FISICA DEL ALCANZADO RESPECTO DEL MODIFICADO

EN VIRTUD DE QUE LA DELEGACION SE RECIBIO EL 1° DE OCTUBRE DEL AÑO 2000 LA ADMINISTRACIÓN SALIENTE DEBIO PLANEAR EN FORMA EFICIENTE Y CLARA EL COMPROMISO DE LOS RECURSOS, ASI COMO LAS ACCIONES PARA EL CUMPLIMIENTO DE ESTAS.

SIN EMBARGO SE REALIZO UN ESFUERZO PARA LOGRAR QUE EN LOS PROGRAMAS EN LOS CUALES NOS ENCONTRAMOS CON SUBEJERCICIO SE LOGRARAN CUMPLIR LAS METAS FÍSICAS Y FINANCIERAS, AL RECEPCIONAR ESTA ADMINISTRACIÓN Y SIN UN PROGRAMA CLARO EN LA ENTREGA DE LA ADMINISTRACIÓN PARA PODER DAR CONTINUIDAD Y TENIENDO AL MES DE SEPTIEMBRE DEL AÑO 2000 UN SUBEJERCICIO AL PERIODO DEL 23% Y UN ANUAL DEL 39%, POR LO QUE EN UN PERIODO DE TRES MESES (OCTUBRE-DICIEMBRE), NO SE PODRIA EJERCER EN SU TOTALIDAD AUN CON LOS ESFUERZOS REALIZADOS POR TODAS LAS AREAS DE ESTA DELEGACION.

SIN EMBARGO, TODAS LAS METAS FUERON ALCANZADAS, INCLUSIVE EN ALGUNOS CASOS SE SUPERO LO PROGRAMADO, GENERANDO ECONOMIAS.

SECCION III : EXPLICACIONES AL COMPORTAMIENTO PROGRAMATICO-PRESUPUESTAL DE ACTIVIDADES INSTUTUCIONALES

UR	P	PE	AI	DENOMINACION	UNIDAD DE MEDIDA
08	28	00	01	OTORGAR BECAS A PRESTADORES DE SERVICIO SOCIAL	BECA

DESCRIPCION DE ACCIONES REALIZADAS Y EXPLICACIONES A LAS VARIACIONES FISICAS

- A) ACCIONES REALIZADAS
 B) EXPLICACION A LA VARIACION FISICA DEL ALCANZADO RESPECTO DEL ORIGINAL
 C) EXPLICACION A LA VARIACION FISICA DEL ALCANZADO RESPECTO DEL MODIFICADO

EN VIRTUD DE QUE LA DELEGACION SE RECIBIO EL 1° DE OCTUBRE DEL AÑO 2000 LA ADMINISTRACIÓN SALIENTE DEBIO PLANEAR EN FORMA EFICIENTE Y CLARA EL COMPROMISO DE LOS RECURSOS, ASI COMO LAS ACCIONES PARA EL CUMPLIMIENTO DE ESTAS.
 SIN EMBARGO SE REALIZO UN ESFUERZO PARA LOGRAR QUE EN LOS PROGRAMAS EN LOS CUALES NOS ENCONTRAMOS CON SUBEJERCICIO SE LOGRARAN CUMPLIR LAS METAS FÍSICAS Y FINANCIERAS, AL RECEPCIONAR ESTA ADMINISTRACIÓN Y SIN UN PROGRAMA CLARO EN LA ENTREGA DE LA ADMINISTRACIÓN PARA PODER DAR CONTINUIDAD Y TENIENDO AL MES DE SEPTIEMBRE DEL AÑO 2000 UN SUBEJERCICIO AL PERIODO DEL 23% Y UN ANUAL DEL 39%, POR LO QUE EN UN PERIODO DE TRES MESES (OCTUBRE-DICIEMBRE), NO SE PODRIA EJERCER EN SU TOTALIDAD AUN CON LOS ESFUERZOS REALIZADOS POR TODAS LAS AREAS DE ESTA DELEGACION.
 SIN EMBARGO, TODAS LAS METAS FUERON ALCANZADAS, INCLUSIVE EN ALGUNOS CASOS SE SUPERO LO PROGRAMADO, GENERANDO ECONOMIAS.

SECCION III : EXPLICACIONES AL COMPORTAMIENTO PROGRAMATICO-PRESUPUESTAL DE ACTIVIDADES INSTUTUCIONALES

UR	P	PE	AI	DENOMINACION	UNIDAD DE MEDIDA
08	28	00	02	OTORGAR BECAS A HIJOS DE TRABAJADORES DEL GOBIERNO DEL DISTRITO FEDERAL	BECA

DESCRIPCION DE ACCIONES REALIZADAS Y EXPLICACIONES A LAS VARIACIONES FISICAS

A) ACCIONES REALIZADAS

B) EXPLICACION A LA VARIACION FISICA DEL ALCANZADO RESPECTO DEL ORIGINAL

C) EXPLICACION A LA VARIACION FISICA DEL ALCANZADO RESPECTO DEL MODIFICADO

EN VIRTUD DE QUE LA DELEGACION SE RECIBIO EL 1° DE OCTUBRE DEL AÑO 2000 LA ADMINISTRACIÓN SALIENTE DEBIO PLANEAR EN FORMA EFICIENTE Y CLARA EL COMPROMISO DE LOS RECURSOS, ASI COMO LAS ACCIONES PARA EL CUMPLIMIENTO DE ESTAS.

SIN EMBARGO SE REALIZO UN ESFUERZO PARA LOGRAR QUE EN LOS PROGRAMAS EN LOS CUALES NOS ENCONTRAMOS CON SUBEJERCICIO SE LOGRARAN CUMPLIR LAS METAS FÍSICAS Y FINANCIERAS. AL RECEPCIONAR ESTA ADMINISTRACIÓN Y SIN UN PROGRAMA CLARO EN LA ENTREGA DE LA ADMINISTRACIÓN PARA PODER DAR CONTINUIDAD Y TENIENDO AL MES DE SEPTIEMBRE DEL AÑO 2000 UN SUBEJERCICIO AL PERIODO DEL 23% Y UN ANUAL DEL 39%, POR LO QUE EN UN PERIODO DE TRES MESES (OCTUBRE-DICIEMBRE), NO SE PODRIA EJERCER EN SU TOTALIDAD AUN CON LOS ESFUERZOS REALIZADOS POR TODAS LAS AREAS DE ESTA DELEGACION.

SIN EMBARGO, TODAS LAS METAS FUERON ALCANZADAS, INCLUSIVE EN ALGUNOS CASOS SE SUPERO LO PROGRAMADO, GENERANDO ECONOMIAS.

SECCION III : EXPLICACIONES AL COMPORTAMIENTO PROGRAMATICO-PRESUPUESTAL DE ACTIVIDADES INSTUTUCIONALES

UR	P	PE	AI	DENOMINACION	UNIDAD DE MEDIDA
08	28	01	01	OTORGAR BECAS A PRESTADORES DE SERVICIO SOCIAL	BECA

DESCRIPCION DE ACCIONES REALIZADAS Y EXPLICACIONES A LAS VARIACIONES FISICAS

<p>A) ACCIONES REALIZADAS B) EXPLICACION A LA VARIACION FISICA DEL ALCANZADO RESPECTO DEL ORIGINAL C) EXPLICACION A LA VARIACION FISICA DEL ALCANZADO RESPECTO DEL MODIFICADO</p> <p>EN VIRTUD DE QUE LA DELEGACION SE RECIBIO EL 1° DE OCTUBRE DEL AÑO 2000 LA ADMINISTRACIÓN SALIENTE DEBIO PLANEAR EN FORMA EFICIENTE Y CLARA EL COMPROMISO DE LOS RECURSOS, ASI COMO LAS ACCIONES PARA EL CUMPLIMIENTO DE ESTAS. SIN EMBARGO SE REALIZO UN ESFUERZO PARA LOGRAR QUE EN LOS PROGRAMAS EN LOS CUALES NOS ENCONTRAMOS CON SUBEJERCICIO SE LOGRARAN CUMPLIR LAS METAS FÍSICAS Y FINANCIERAS, AL RECEPCIONAR ESTA ADMINISTRACIÓN Y SIN UN PROGRAMA CLARO EN LA ENTREGA DE LA ADMINISTRACIÓN PARA PODER DAR CONTINUIDAD Y TENIENDO AL MES DE SEPTIEMBRE DEL AÑO 2000 UN SUBEJERCICIO AL PERIODO DEL 23% Y UN ANUAL DEL 39%, POR LO QUE EN UN PERIODO DE TRES MESES (OCTUBRE-DICIEMBRE), NO SE PODRIA EJERCER EN SU TOTALIDAD AUN CON LOS ESFUERZOS REALIZADOS POR TODAS LAR AREAS DE ESTA DELEGACION. SIN EMBARGO, TODAS LAS METAS FUERON ALCANZADAS, INCLUSIVE EN ALGUNOS CASOS SE SUPERO LO PROGRAMADO, GENERANDO ECONOMIAS.</p>

SECCION III : EXPLICACIONES AL COMPORTAMIENTO PROGRAMATICO-PRESUPUESTAL DE ACTIVIDADES INSTUTUCIONALES

UR	P	PE	AI	DENOMINACION	UNIDAD DE MEDIDA
08	28	01	03	OTORGAR BECAS A NINOS EN SOLIDARIDAD	BECA

DESCRIPCION DE ACCIONES REALIZADAS Y EXPLICACIONES A LAS VARIACIONES FISICAS

- A) ACCIONES REALIZADAS
 B) EXPLICACION A LA VARIACION FISICA DEL ALCANZADO RESPECTO DEL ORIGINAL
 C) EXPLICACION A LA VARIACION FISICA DEL ALCANZADO RESPECTO DEL MODIFICADO

EN VIRTUD DE QUE LA DELEGACION SE RECIBIO EL 1° DE OCTUBRE DEL AÑO 2000 LA ADMINISTRACIÓN SALIENTE DEBIO PLANEAR EN FORMA EFICIENTE Y CLARA EL COMPROMISO DE LOS RECURSOS, ASI COMO LAS ACCIONES PARA EL CUMPLIMIENTO DE ESTAS.
 SIN EMBARGO SE REALIZO UN ESFUERZO PARA LOGRAR QUE EN LOS PROGRAMAS EN LOS CUALES NOS ENCONTRAMOS CON SUBEJERCICIO SE LOGRARAN CUMPLIR LAS METAS FÍSICAS Y FINANCIERAS, AL RECEPCIONAR ESTA ADMINISTRACIÓN Y SIN UN PROGRAMA CLARO EN LA ENTREGA DE LA ADMINISTRACIÓN PARA PODER DAR CONTINUIDAD Y TENIENDO AL MES DE SEPTIEMBRE DEL AÑO 2000 UN SUBEJERCICIO AL PERIODO DEL 23% Y UN ANUAL DEL 39%, POR LO QUE EN UN PERIODO DE TRES MESES (OCTUBRE-DICIEMBRE), NO SE PODRIA EJERCER EN SU TOTALIDAD AUN CON LOS ESFUERZOS REALIZADOS POR TODAS LAS AREAS DE ESTA DELEGACION.
 SIN EMBARGO, TODAS LAS METAS FUERON ALCANZADAS, INCLUSIVE EN ALGUNOS CASOS SE SUPERO LO PROGRAMADO, GENERANDO ECONOMIAS.

SECCION III : EXPLICACIONES AL COMPORTAMIENTO PROGRAMATICO-PRESUPUESTAL DE ACTIVIDADES INSTUTUCIONALES

UR	P	PE	AI	DENOMINACION	UNIDAD DE MEDIDA
08	29	00	01	IMPARTIR CURSOS DE CAPACITACION Y ACTUALIZACION A SERVIDORES PUBLICOS	CURSO

DESCRIPCION DE ACCIONES REALIZADAS Y EXPLICACIONES A LAS VARIACIONES FISICAS

- A) ACCIONES REALIZADAS
 B) EXPLICACION A LA VARIACION FISICA DEL ALCANZADO RESPECTO DEL ORIGINAL
 C) EXPLICACION A LA VARIACION FISICA DEL ALCANZADO RESPECTO DEL MODIFICADO

EN VIRTUD DE QUE LA DELEGACION SE RECIBIO EL 1° DE OCTUBRE DEL AÑO 2000 LA ADMINISTRACIÓN SALIENTE DEBIO PLANEAR EN FORMA EFICIENTE Y CLARA EL COMPROMISO DE LOS RECURSOS, ASI COMO LAS ACCIONES PARA EL CUMPLIMIENTO DE ESTAS.
 SIN EMBARGO SE REALIZO UN ESFUERZO PARA LOGRAR QUE EN LOS PROGRAMAS EN LOS CUALES NOS ENCONTRAMOS CON SUBEJERCICIO SE LOGRARAN CUMPLIR LAS METAS FÍSICAS Y FINANCIERAS, AL RECEPCIONAR ESTA ADMINISTRACIÓN Y SIN UN PROGRAMA CLARO EN LA ENTREGA DE LA ADMINISTRACIÓN PARA PODER DAR CONTINUIDAD Y TENIENDO AL MES DE SEPTIEMBRE DEL AÑO 2000 UN SUBEJERCICIO AL PERIODO DEL 23% Y UN ANUAL DEL 39%, POR LO QUE EN UN PERIODO DE TRES MESES (OCTUBRE-DICIEMBRE), NO SE PODRIA EJERCER EN SU TOTALIDAD AUN CON LOS ESFUERZOS REALIZADOS POR TODAS LAR AREAS DE ESTA DELEGACION.
 SIN EMBARGO, TODAS LAS METAS FUERON ALCANZADAS, INCLUSIVE EN ALGUNOS CASOS SE SUPERO LO PROGRAMADO, GENERANDO ECONOMIAS.

SECCION III : EXPLICACIONES AL COMPORTAMIENTO PROGRAMATICO-PRESUPUESTAL DE ACTIVIDADES INSTUTUCIONALES

UR	P	PE	AI	DENOMINACION	UNIDAD DE MEDIDA
08	31	00	01	REALIZAR EVENTOS DE RECREACION Y ESPARCIMIENTO	EVENTOS

DESCRIPCION DE ACCIONES REALIZADAS Y EXPLICACIONES A LAS VARIACIONES FISICAS

- A) ACCIONES REALIZADAS
 B) EXPLICACION A LA VARIACION FISICA DEL ALCANZADO RESPECTO DEL ORIGINAL
 C) EXPLICACION A LA VARIACION FISICA DEL ALCANZADO RESPECTO DEL MODIFICADO

EN VIRTUD DE QUE LA DELEGACION SE RECIBIO EL 1° DE OCTUBRE DEL AÑO 2000 LA ADMINISTRACIÓN SALIENTE DEBIO PLANEAR EN FORMA EFICIENTE Y CLARA EL COMPROMISO DE LOS RECURSOS, ASI COMO LAS ACCIONES PARA EL CUMPLIMIENTO DE ESTAS.
 SIN EMBARGO SE REALIZO UN ESFUERZO PARA LOGRAR QUE EN LOS PROGRAMAS EN LOS CUALES NOS ENCONTRAMOS CON SUBEJERCICIO SE LOGRARAN CUMPLIR LAS METAS FÍSICAS Y FINANCIERAS, AL RECEPCIONAR ESTA ADMINISTRACIÓN Y SIN UN PROGRAMA CLARO EN LA ENTREGA DE LA ADMINISTRACIÓN PARA PODER DAR CONTINUIDAD Y TENIENDO AL MES DE SEPTIEMBRE DEL AÑO 2000 UN SUBEJERCICIO AL PERIODO DEL 23% Y UN ANUAL DEL 39%, POR LO QUE EN UN PERIODO DE TRES MESES (OCTUBRE-DICIEMBRE), NO SE PODRIA EJERCER EN SU TOTALIDAD AUN CON LOS ESFUERZOS REALIZADOS POR TODAS LAS AREAS DE ESTA DELEGACION.

SIN EMBARGO, TODAS LAS METAS FUERON ALCANZADAS, INCLUSIVE EN ALGUNOS CASOS SE SUPERO LO PROGRAMADO, GENERANDO ECONOMIAS.

SECCION III : EXPLICACIONES AL COMPORTAMIENTO PROGRAMATICO-PRESUPUESTAL DE ACTIVIDADES INSTUTUCIONALES

UR	P	PE	AI	DENOMINACION	UNIDAD DE MEDIDA
08	31	00	02	REALIZAR EVENTOS CULTURALES	EVENTO

DESCRIPCION DE ACCIONES REALIZADAS Y EXPLICACIONES A LAS VARIACIONES FISICAS

- A) ACCIONES REALIZADAS
 B) EXPLICACION A LA VARIACION FISICA DEL ALCANZADO RESPECTO DEL ORIGINAL
 C) EXPLICACION A LA VARIACION FISICA DEL ALCANZADO RESPECTO DEL MODIFICADO

EN VIRTUD DE QUE LA DELEGACION SE RECIBIO EL 1° DE OCTUBRE DEL AÑO 2000 LA ADMINISTRACIÓN SALIENTE DEBIO PLANEAR EN FORMA EFICIENTE Y CLARA EL COMPROMISO DE LOS RECURSOS, ASI COMO LAS ACCIONES PARA EL CUMPLIMIENTO DE ESTAS.
 SIN EMBARGO SE REALIZO UN ESFUERZO PARA LOGRAR QUE EN LOS PROGRAMAS EN LOS CUALES NOS ENCONTRAMOS CON SUBEJERCICIO SE LOGRARAN CUMPLIR LAS METAS FÍSICAS Y FINANCIERAS, AL RECEPCIONAR ESTA ADMINISTRACIÓN Y SIN UN PROGRAMA CLARO EN LA ENTREGA DE LA ADMINISTRACIÓN PARA PODER DAR CONTINUIDAD Y TENIENDO AL MES DE SEPTIEMBRE DEL AÑO 2000 UN SUBEJERCICIO AL PERIODO DEL 23% Y UN ANUAL DEL 39%, POR LO QUE EN UN PERIODO DE TRES MESES (OCTUBRE-DICIEMBRE), NO SE PODRIA EJERCER EN SU TOTALIDAD AUN CON LOS ESFUERZOS REALIZADOS POR TODAS LAS AREAS DE ESTA DELEGACION.
 SIN EMBARGO, TODAS LAS METAS FUERON ALCANZADAS, INCLUSIVE EN ALGUNOS CASOS SE SUPERO LO PROGRAMADO, GENERANDO ECONOMIAS.

SECCION III : EXPLICACIONES AL COMPORTAMIENTO PROGRAMATICO-PRESUPUESTAL DE ACTIVIDADES INSTTUCIONALES

UR	P	PE	AI	DENOMINACION	UNIDAD DE MEDIDA
08	31	00	03	EVENTOS CIVICOS	EVENTO

DESCRIPCION DE ACCIONES REALIZADAS Y EXPLICACIONES A LAS VARIACIONES FISICAS

- A) ACCIONES REALIZADAS
 B) EXPLICACION A LA VARIACION FISICA DEL ALCANZADO RESPECTO DEL ORIGINAL
 C) EXPLICACION A LA VARIACION FISICA DEL ALCANZADO RESPECTO DEL MODIFICADO

EN VIRTUD DE QUE LA DELEGACION SE RECIBIO EL 1° DE OCTUBRE DEL AÑO 2000 LA ADMINISTRACIÓN SALIENTE DEBIO PLANEAR EN FORMA EFICIENTE Y CLARA EL COMPROMISO DE LOS RECURSOS, ASI COMO LAS ACCIONES PARA EL CUMPLIMIENTO DE ESTAS.
 SIN EMBARGO SE REALIZO UN ESFUERZO PARA LOGRAR QUE EN LOS PROGRAMAS EN LOS CUALES NOS ENCONTRAMOS CON SUBEJERCICIO SE LOGRARAN CUMPLIR LAS METAS FÍSICAS Y FINANCIERAS, AL RECEPCIONAR ESTA ADMINISTRACIÓN Y SIN UN PROGRAMA CLARO EN LA ENTREGA DE LA ADMINISTRACIÓN PARA PODER DAR CONTINUIDAD Y TENIENDO AL MES DE SEPTIEMBRE DEL AÑO 2000 UN SUBEJERCICIO AL PERIODO DEL 23% Y UN ANUAL DEL 39%, POR LO QUE EN UN PERIODO DE TRES MESES (OCTUBRE-DICIEMBRE), NO SE PODRIA EJERCER EN SU TOTALIDAD AUN CON LOS ESFUERZOS REALIZADOS POR TODAS LAR AREAS DE ESTA DELEGACION.
 SIN EMBARGO, TODAS LAS METAS FUERON ALCANZADAS, INCLUSIVE EN ALGUNOS CASOS SE SUPERO LO PROGRAMADO, GENERANDO ECONOMIAS.

SECCION III : EXPLICACIONES AL COMPORTAMIENTO PROGRAMATICO-PRESUPUESTAL DE ACTIVIDADES INSTUTUCIONALES

UR	P	PE	AI	DENOMINACION	UNIDAD DE MEDIDA
08	32	00	02	CONSERVAR Y REHABILITAR CENTROS CULTURALES	INMUEBLE

DESCRIPCION DE ACCIONES REALIZADAS Y EXPLICACIONES A LAS VARIACIONES FISICAS

- A) ACCIONES REALIZADAS
 B) EXPLICACION A LA VARIACION FISICA DEL ALCANZADO RESPECTO DEL ORIGINAL
 C) EXPLICACION A LA VARIACION FISICA DEL ALCANZADO RESPECTO DEL MODIFICADO

EN VIRTUD DE QUE LA DELEGACION SE RECIBIO EL 1° DE OCTUBRE DEL AÑO 2000 LA ADMINISTRACIÓN SALIENTE DEBIO PLANEAR EN FORMA EFICIENTE Y CLARA EL COMPROMISO DE LOS RECURSOS, ASI COMO LAS ACCIONES PARA EL CUMPLIMIENTO DE ESTAS.
 SIN EMBARGO SE REALIZO UN ESFUERZO PARA LOGRAR QUE EN LOS PROGRAMAS EN LOS CUALES NOS ENCONTRAMOS CON SUBEJERCICIO SE LOGRARAN CUMPLIR LAS METAS FISICAS Y FINANCIERAS, AL RECEPCIONAR ESTA ADMINISTRACIÓN Y SIN UN PROGRAMA CLARO EN LA ENTREGA DE LA ADMINISTRACIÓN PARA PODER DAR CONTINUIDAD Y TENIENDO AL MES DE SEPTIEMBRE DEL AÑO 2000 UN SUBEJERCICIO AL PERIODO DEL 23% Y UN ANUAL DEL 39%, POR LO QUE EN UN PERIODO DE TRES MESES (OCTUBRE-DICIEMBRE), NO SE PODRIA EJERCER EN SU TOTALIDAD AUN CON LOS ESFUERZOS REALIZADOS POR TODAS LAS AREAS DE ESTA DELEGACION.
 SIN EMBARGO, TODAS LAS METAS FUERON ALCANZADAS, INCLUSIVE EN ALGUNOS CASOS SE SUPERO LO PROGRAMADO, GENERANDO ECONOMIAS.

SECCION III : EXPLICACIONES AL COMPORTAMIENTO PROGRAMATICO-PRESUPUESTAL DE ACTIVIDADES INSTTUCIONALES

UR	P	PE	AI	DENOMINACION	UNIDAD DE MEDIDA
08	32	00	04	CONSERVAR Y MANTENER BIBLIOTECAS	INMUEBLE

DESCRIPCION DE ACCIONES REALIZADAS Y EXPLICACIONES A LAS VARIACIONES FISICAS

A) ACCIONES REALIZADAS

B) EXPLICACION A LA VARIACION FISICA DEL ALCANZADO RESPECTO DEL ORIGINAL

C) EXPLICACION A LA VARIACION FISICA DEL ALCANZADO RESPECTO DEL MODIFICADO

EN VIRTUD DE QUE LA DELEGACION SE RECIBIO EL 1° DE OCTUBRE DEL AÑO 2000 LA ADMINISTRACIÓN SALIENTE DEBIO PLANEAR EN FORMA EFICIENTE Y CLARA EL COMPROMISO DE LOS RECURSOS, ASI COMO LAS ACCIONES PARA EL CUMPLIMIENTO DE ESTAS.

SIN EMBARGO SE REALIZO UN ESFUERZO PARA LOGRAR QUE EN LOS PROGRAMAS EN LOS CUALES NOS ENCONTRAMOS CON SUBEJERCICIO SE LOGRARAN CUMPLIR LAS METAS FISICAS Y FINANCIERAS, AL RECEPCIONAR ESTA ADMINISTRACIÓN Y SIN UN PROGRAMA CLARO EN LA ENTREGA DE LA ADMINISTRACIÓN PARA PODER DAR CONTINUIDAD Y TENIENDO AL MES DE SEPTIEMBRE DEL AÑO 2000 UN SUBEJERCICIO AL PERIODO DEL 23% Y UN ANUAL DEL 39%, POR LO QUE EN UN PERIODO DE TRES MESES (OCTUBRE-DICIEMBRE), NO SE PODRIA EJERCER EN SU TOTALIDAD AUN CON LOS ESFUERZOS REALIZADOS POR TODAS LAS AREAS DE ESTA DELEGACION.

SIN EMBARGO, TODAS LAS METAS FUERON ALCANZADAS, INCLUSIVE EN ALGUNOS CASOS SE SUPERO LO PROGRAMADO, GENERANDO ECONOMIAS.

SECCION III : EXPLICACIONES AL COMPORTAMIENTO PROGRAMATICO-PRESUPUESTAL DE ACTIVIDADES INSTUTUCIONALES

UR	P	PE	AI	DENOMINACION	UNIDAD DE MEDIDA
08	32	00	07	CONSERVAR CENTROS CULTURALES	INMUEBLE

DESCRIPCION DE ACCIONES REALIZADAS Y EXPLICACIONES A LAS VARIACIONES FISICAS

- A) ACCIONES REALIZADAS
B) EXPLICACION A LA VARIACION FISICA DEL ALCANZADO RESPECTO DEL ORIGINAL
C) EXPLICACION A LA VARIACION FISICA DEL ALCANZADO RESPECTO DEL MODIFICADO

EN VIRTUD DE QUE LA DELEGACION SE RECIBIO EL 1° DE OCTUBRE DEL AÑO 2000 LA ADMINISTRACIÓN SALIENTE DEBIO PLANEAR EN FORMA EFICIENTE Y CLARA EL COMPROMISO DE LOS RECURSOS, ASI COMO LAS ACCIONES PARA EL CUMPLIMIENTO DE ESTAS.
SIN EMBARGO SE REALIZO UN ESFUERZO PARA LOGRAR QUE EN LOS PROGRAMAS EN LOS CUALES NOS ENCONTRAMOS CON SUBEJERCICIO SE LOGRARAN CUMPLIR LAS METAS FÍSICAS Y FINANCIERAS, AL RECEPCIONAR ESTA ADMINISTRACIÓN Y SIN UN PROGRAMA CLARO EN LA ENTREGA DE LA ADMINISTRACIÓN PARA PODER DAR CONTINUIDAD Y TENIENDO AL MES DE SEPTIEMBRE DEL AÑO 2000 UN SUBEJERCICIO AL PERIODO DEL 23% Y UN ANUAL DEL 39%, POR LO QUE EN UN PERIODO DE TRES MESES (OCTUBRE-DICIEMBRE), NO SE PODRIA EJERCER EN SU TOTALIDAD AUN CON LOS ESFUERZOS REALIZADOS POR TODAS LAS AREAS DE ESTA DELEGACION.
SIN EMBARGO, TODAS LAS METAS FUERON ALCANZADAS, INCLUSIVE EN ALGUNOS CASOS SE SUPERO LO PROGRAMADO, GENERANDO ECONOMIAS.

SECCION III : EXPLICACIONES AL COMPORTAMIENTO PROGRAMATICO-PRESUPUESTAL DE ACTIVIDADES INSTTUCIONALES

UR	P	PE	AI	DENOMINACION	UNIDAD DE MEDIDA
08	33	00	12	ORGANIZAR EVENTOS DEPORTIVOS	EVENTO

DESCRIPCION DE ACCIONES REALIZADAS Y EXPLICACIONES A LAS VARIACIONES FISICAS

- A) ACCIONES REALIZADAS
 B) EXPLICACION A LA VARIACION FISICA DEL ALCANZADO RESPECTO DEL ORIGINAL
 C) EXPLICACION A LA VARIACION FISICA DEL ALCANZADO RESPECTO DEL MODIFICADO

EN VIRTUD DE QUE LA DELEGACION SE RECIBIO EL 1° DE OCTUBRE DEL AÑO 2000 LA ADMINISTRACIÓN SALIENTE DEBIO PLANEAR EN FORMA EFICIENTE Y CLARA EL COMPROMISO DE LOS RECURSOS, ASI COMO LAS ACCIONES PARA EL CUMPLIMIENTO DE ESTAS.
 SIN EMBARGO SE REALIZO UN ESFUERZO PARA LOGRAR QUE EN LOS PROGRAMAS EN LOS CUALES NOS ENCONTRAMOS CON SUBEJERCICIO SE LOGRARAN CUMPLIR LAS METAS FISICAS Y FINANCIERAS, AL RECEPCIONAR ESTA ADMINISTRACIÓN Y SIN UN PROGRAMA CLARO EN LA ENTREGA DE LA ADMINISTRACIÓN PARA PODER DAR CONTINUIDAD Y TENIENDO AL MES DE SEPTIEMBRE DEL AÑO 2000 UN SUBEJERCICIO AL PERIODO DEL 23% Y UN ANUAL DEL 39%, POR LO QUE EN UN PERIODO DE TRES MESES (OCTUBRE-DICIEMBRE), NO SE PODRIA EJERCER EN SU TOTALIDAD AUN CON LOS ESFUERZOS REALIZADOS POR TODAS LAS AREAS DE ESTA DELEGACION.
 SIN EMBARGO, TODAS LAS METAS FUERON ALCANZADAS, INCLUSIVE EN ALGUNOS CASOS SE SUPERO LO PROGRAMADO, GENERANDO ECONOMIAS.

SECCION III : EXPLICACIONES AL COMPORTAMIENTO PROGRAMATICO-PRESUPUESTAL DE ACTIVIDADES INSTTUCIONALES

UR	P	PE	AI	DENOMINACION	UNIDAD DE MEDIDA
08	34	00	03	CONSERVAR Y MANTENER CENTROS DEPORTIVOS	CENTRO

DESCRIPCION DE ACCIONES REALIZADAS Y EXPLICACIONES A LAS VARIACIONES FISICAS

A) ACCIONES REALIZADAS
B) EXPLICACION A LA VARIACION FISICA DEL ALCANZADO RESPECTO DEL ORIGINAL
C) EXPLICACION A LA VARIACION FISICA DEL ALCANZADO RESPECTO DEL MODIFICADO
 EN VIRTUD DE QUE LA DELEGACION SE RECIBIO EL 1° DE OCTUBRE DEL AÑO 2000 LA ADMINISTRACIÓN SALIENTE DEBIO PLANEAR EN FORMA EFICIENTE Y CLARA EL COMPROMISO DE LOS RECURSOS, ASI COMO LAS ACCIONES PARA EL CUMPLIMIENTO DE ESTAS.
 SIN EMBARGO SE REALIZO UN ESFUERZO PARA LOGRAR QUE EN LOS PROGRAMAS EN LOS CUALES NOS ENCONTRAMOS CON SUBEJERCICIO SE LOGRARAN CUMPLIR LAS METAS FÍSICAS Y FINANCIERAS, AL RECEPCIONAR ESTA ADMINISTRACIÓN Y SIN UN PROGRAMA CLARO EN LA ENTREGA DE LA ADMINISTRACIÓN PARA PODER DAR CONTINUIDAD Y TENIENDO AL MES DE SEPTIEMBRE DEL AÑO 2000 UN SUBEJERCICIO AL PERIODO DEL 23% Y UN ANUAL DEL 39%, POR LO QUE EN UN PERIODO DE TRES MESES (OCTUBRE-DICIEMBRE), NO SE PODRIA EJERCER EN SU TOTALIDAD AUN CON LOS ESFUERZOS REALIZADOS POR TODAS LAS AREAS DE ESTA DELEGACION.
 SIN EMBARGO, TODAS LAS METAS FUERON ALCANZADAS, INCLUSIVE EN ALGUNOS CASOS SE SUPERO LO PROGRAMADO, GENERANDO ECONOMIAS.

SECCION III : EXPLICACIONES AL COMPORTAMIENTO PROGRAMATICO-PRESUPUESTAL DE ACTIVIDADES INSTUTUCIONALES

UR	P	PE	AI	DENOMINACION	UNIDAD DE MEDIDA
08	34	00	04	CONSERVAR Y MANTENER MODULOS DEPORTIVOS	MODULO

DESCRIPCION DE ACCIONES REALIZADAS Y EXPLICACIONES A LAS VARIACIONES FISICAS

A) ACCIONES REALIZADAS
B) EXPLICACION A LA VARIACION FISICA DEL ALCANZADO RESPECTO DEL ORIGINAL
C) EXPLICACION A LA VARIACION FISICA DEL ALCANZADO RESPECTO DEL MODIFICADO
 EN VIRTUD DE QUE LA DELEGACION SE RECIBIO EL 1° DE OCTUBRE DEL AÑO 2000 LA ADMINISTRACIÓN SALIENTE DEBIO PLANEAR EN FORMA EFICIENTE Y CLARA EL COMPROMISO DE LOS RECURSOS, ASI COMO LAS ACCIONES PARA EL CUMPLIMIENTO DE ESTAS.
 SIN EMBARGO SE REALIZO UN ESFUERZO PARA LOGRAR QUE EN LOS PROGRAMAS EN LOS CUALES NOS ENCONTRAMOS CON SUBEJERCICIO SE LOGRARAN CUMPLIR LAS METAS FISICAS Y FINANCIERAS, AL RECEPCIONAR ESTA ADMINISTRACIÓN Y SIN UN PROGRAMA CLARO EN LA ENTREGA DE LA ADMINISTRACIÓN PARA PODER DAR CONTINUIDAD Y TENIENDO AL MES DE SEPTIEMBRE DEL AÑO 2000 UN SUBEJERCICIO AL PERIODO DEL 23% Y UN ANUAL DEL 39%, POR LO QUE EN UN PERIODO DE TRES MESES (OCTUBRE-DICIEMBRE), NO SE PODRIA EJERCER EN SU TOTALIDAD AUN CON LOS ESFUERZOS REALIZADOS POR TODAS LAS AREAS DE ESTA DELEGACION.
 SIN EMBARGO, TODAS LAS METAS FUERON ALCANZADAS, INCLUSIVE EN ALGUNOS CASOS SE SUPERO LO PROGRAMADO, GENERANDO ECONOMIAS.

SECCION III : EXPLICACIONES AL COMPORTAMIENTO PROGRAMATICO-PRESUPUESTAL DE ACTIVIDADES INSTUTUCIONALES

UR	P	PE	AI	DENOMINACION	UNIDAD DE MEDIDA
08	43	00	01	APOYAR LA REALIZACION DE EVENTOS COMUNITARIOS	EVENTO

DESCRIPCION DE ACCIONES REALIZADAS Y EXPLICACIONES A LAS VARIACIONES FISICAS

A) ACCIONES REALIZADAS

B) EXPLICACION A LA VARIACION FISICA DEL ALCANZADO RESPECTO DEL ORIGINAL

C) EXPLICACION A LA VARIACION FISICA DEL ALCANZADO RESPECTO DEL MODIFICADO

EN VIRTUD DE QUE LA DELEGACION SE RECIBIO EL 1° DE OCTUBRE DEL AÑO 2000 LA ADMINISTRACIÓN SALIENTE DEBIO PLANEAR EN FORMA EFICIENTE Y CLARA EL COMPROMISO DE LOS RECURSOS, ASI COMO LAS ACCIONES PARA EL CUMPLIMIENTO DE ESTAS.
 SIN EMBARGO SE REALIZO UN ESFUERZO PARA LOGRAR QUE EN LOS PROGRAMAS EN LOS CUALES NOS ENCONTRAMOS CON SUBEJERCICIO SE LOGRARAN CUMPLIR LAS METAS FÍSICAS Y FINANCIERAS, AL RECEPCIONAR ESTA ADMINISTRACIÓN Y SIN UN PROGRAMA CLARO EN LA ENTREGA DE LA ADMINISTRACIÓN PARA PODER DAR CONTINUIDAD Y TENIENDO AL MES DE SEPTIEMBRE DEL AÑO 2000 UN SUBEJERCICIO AL PERIODO DEL 23% Y UN ANUAL DEL 39%, POR LO QUE EN UN PERIODO DE TRES MESES (OCTUBRE-DICIEMBRE), NO SE PODRIA EJERCER EN SU TOTALIDAD AUN CON LOS ESFUERZOS REALIZADOS POR TODAS LAR AREAS DE ESTA DELEGACION.
 SIN EMBARGO, TODAS LAS METAS FUERON ALCANZADAS, INCLUSIVE EN ALGUNOS CASOS SE SUPERO LO PROGRAMADO, GENERANDO ECONOMIAS.

SECCION III : EXPLICACIONES AL COMPORTAMIENTO PROGRAMATICO-PRESUPUESTAL DE ACTIVIDADES INSTITUCIONALES

UR	P	PE	AI	DENOMINACION	UNIDAD DE MEDIDA
08	44	00	01	PROCURAR ATENCION A NINOS EN GUARDERIA	NINO

DESCRIPCION DE ACCIONES REALIZADAS Y EXPLICACIONES A LAS VARIACIONES FISICAS

<p>A) ACCIONES REALIZADAS B) EXPLICACION A LA VARIACION FISICA DEL ALCANZADO RESPECTO DEL ORIGINAL C) EXPLICACION A LA VARIACION FISICA DEL ALCANZADO RESPECTO DEL MODIFICADO</p> <p>EN VIRTUD DE QUE LA DELEGACION SE RECIBIO EL 1° DE OCTUBRE DEL AÑO 2000 LA ADMINISTRACIÓN SALIENTE DEBIO PLANEAR EN FORMA EFICIENTE Y CLARA EL COMPROMISO DE LOS RECURSOS, ASI COMO LAS ACCIONES PARA EL CUMPLIMIENTO DE ESTAS. SIN EMBARGO SE REALIZO UN ESFUERZO PARA LOGRAR QUE EN LOS PROGRAMAS EN LOS CUALES NOS ENCONTRAMOS CON SUBEJERCICIO SE LOGRARAN CUMPLIR LAS METAS FÍSICAS Y FINANCIERAS, AL RECEPCIONAR ESTA ADMINISTRACIÓN Y SIN UN PROGRAMA CLARO EN LA ENTREGA DE LA ADMINISTRACIÓN PARA PODER DAR CONTINUIDAD Y TENIENDO AL MES DE SEPTIEMBRE DEL AÑO 2000 UN SUBEJERCICIO AL PERIODO DEL 23% Y UN ANUAL DEL 39%, POR LO QUE EN UN PERIODO DE TRES MESES (OCTUBRE-DICIEMBRE), NO SE PODRIA EJERCER EN SU TOTALIDAD AUN CON LOS ESFUERZOS REALIZADOS POR TODAS LAS AREAS DE ESTA DELEGACION.</p> <p>SIN EMBARGO, TODAS LAS METAS FUERON ALCANZADAS, INCLUSIVE EN ALGUNOS CASOS SE SUPERO LO PROGRAMADO, GENERANDO ECONOMIAS</p>
--

SECCION III : EXPLICACIONES AL COMPORTAMIENTO PROGRAMATICO-PRESUPUESTAL DE ACTIVIDADES INSTITUCIONALES

UR	P	PE	AI	DENOMINACION	UNIDAD DE MEDIDA
08	44	00	03	REALIZAR EVENTOS DE PROTECCION SOCIAL	EVENTO

DESCRIPCION DE ACCIONES REALIZADAS Y EXPLICACIONES A LAS VARIACIONES FISICAS

<p>A) ACCIONES REALIZADAS</p> <p>B) EXPLICACION A LA VARIACION FISICA DEL ALCANZADO RESPECTO DEL ORIGINAL</p> <p>C) EXPLICACION A LA VARIACION FISICA DEL ALCANZADO RESPECTO DEL MODIFICADO</p> <p>EN VIRTUD DE QUE LA DELEGACION SE RECIBIO EL 1° DE OCTUBRE DEL AÑO 2000 LA ADMINISTRACIÓN SALIENTE DEBIO PLANEAR EN FORMA EFICIENTE Y CLARA EL COMPROMISO DE LOS RECURSOS, ASI COMO LAS ACCIONES PARA EL CUMPLIMIENTO DE ESTAS.</p> <p>SIN EMBARGO SE REALIZO UN ESFUERZO PARA LOGRAR QUE EN LOS PROGRAMAS EN LOS CUALES NOS ENCONTRAMOS CON SUBEJERCICIO SE LOGRARAN CUMPLIR LAS METAS FÍSICAS Y FINANCIERAS, AL RECEPCIONAR ESTA ADMINISTRACIÓN Y SIN UN PROGRAMA CLARO EN LA ENTREGA DE LA ADMINISTRACIÓN PARA PODER DAR CONTINUIDAD Y TENIENDO AL MES DE SEPTIEMBRE DEL AÑO 2000 UN SUBEJERCICIO AL PERIODO DEL 23% Y UN ANUAL DEL 39%, POR LO QUE EN UN PERIODO DE TRES MESES (OCTUBRE-DICIEMBRE), NO SE PODRIA EJERCER EN SU TOTALIDAD AUN CON LOS ESFUERZOS REALIZADOS POR TODAS LAS AREAS DE ESTA DELEGACION.</p> <p>SIN EMBARGO, TODAS LAS METAS FUERON ALCANZADAS, INCLUSIVE EN ALGUNOS CASOS SE SUPERO LO PROGRAMADO, GENERANDO ECONOMIAS.</p>
--

SECCION III : EXPLICACIONES AL COMPORTAMIENTO PROGRAMATICO-PRESUPUESTAL DE ACTIVIDADES INSTTUCIONALES

UR	P	PE	AI	DENOMINACION	UNIDAD DE MEDIDA
08	44	00	04	REALIZAR BRIGADAS DE ASISTENCIA SOCIAL	EVENTO

DESCRIPCION DE ACCIONES REALIZADAS Y EXPLICACIONES A LAS VARIACIONES FISICAS

- A) ACCIONES REALIZADAS
 B) EXPLICACION A LA VARIACION FISICA DEL ALCANZADO RESPECTO DEL ORIGINAL
 C) EXPLICACION A LA VARIACION FISICA DEL ALCANZADO RESPECTO DEL MODIFICADO

EN VIRTUD DE QUE LA DELEGACION SE RECIBIO EL 1° DE OCTUBRE DEL AÑO 2000 LA ADMINISTRACIÓN SALIENTE DEBIO PLANEAR EN FORMA EFICIENTE Y CLARA EL COMPROMISO DE LOS RECURSOS, ASI COMO LAS ACCIONES PARA EL CUMPLIMIENTO DE ESTAS.
 SIN EMBARGO SE REALIZO UN ESFUERZO PARA LOGRAR QUE EN LOS PROGRAMAS EN LOS CUALES NOS ENCONTRAMOS CON SUBEJERCICIO SE LOGRARAN CUMPLIR LAS METAS FISICAS Y FINANCIERAS, AL RECEPCIONAR ESTA ADMINISTRACIÓN Y SIN UN PROGRAMA CLARO EN LA ENTREGA DE LA ADMINISTRACIÓN PARA PODER DAR CONTINUIDAD Y TENIENDO AL MES DE SEPTIEMBRE DEL AÑO 2000 UN SUBEJERCICIO AL PERIODO DEL 23% Y UN ANUAL DEL 39%, POR LO QUE EN UN PERIODO DE TRES MESES (OCTUBRE-DICIEMBRE), NO SE PODRIA EJERCER EN SU TOTALIDAD AUN CON LOS ESFUERZOS REALIZADOS POR TODAS LAS AREAS DE ESTA DELEGACION.
 SIN EMBARGO, TODAS LAS METAS FUERON ALCANZADAS, INCLUSIVE EN ALGUNOS CASOS SE SUPERO LO PROGRAMADO, GENERANDO ECONOMIAS.

SECCION III : EXPLICACIONES AL COMPORTAMIENTO PROGRAMATICO-PRESUPUESTAL DE ACTIVIDADES INSTTUCIONALES

UR	P	PE	AI	DENOMINACION	UNIDAD DE MEDIDA
08	44	00	05	BRINDAR ATENCION A ADULTOS INDIGENTES	PERSONA

DESCRIPCION DE ACCIONES REALIZADAS Y EXPLICACIONES A LAS VARIACIONES FISICAS

<p>A) ACCIONES REALIZADAS B) EXPLICACION A LA VARIACION FISICA DEL ALCANZADO RESPECTO DEL ORIGINAL C) EXPLICACION A LA VARIACION FISICA DEL ALCANZADO RESPECTO DEL MODIFICADO</p> <p>EN VIRTUD DE QUE LA DELEGACION SE RECIBIO EL 1° DE OCTUBRE DEL AÑO 2000 LA ADMINISTRACIÓN SALIENTE DEBIO PLANEAR EN FORMA EFICIENTE Y CLARA EL COMPROMISO DE LOS RECURSOS, ASI COMO LAS ACCIONES PARA EL CUMPLIMIENTO DE ESTAS. SIN EMBARGO SE REALIZO UN ESFUERZO PARA LOGRAR QUE EN LOS PROGRAMAS EN LOS CUALES NOS ENCONTRAMOS CON SUBEJERCICIO SE LOGRARAN CUMPLIR LAS METAS FISICAS Y FINANCIERAS, AL RECEPCIONAR ESTA ADMINISTRACIÓN Y SIN UN PROGRAMA CLARO EN LA ENTREGA DE LA ADMINISTRACIÓN PARA PODER DAR CONTINUIDAD Y TENIENDO AL MES DE SEPTIEMBRE DEL AÑO 2000 UN SUBEJERCICIO AL PERIODO DEL 23% Y UN ANUAL DEL 39%, POR LO QUE EN UN PERIODO DE TRES MESES (OCTUBRE-DICIEMBRE), NO SE PODRIA EJERCER EN SU TOTALIDAD AUN CON LOS ESFUERZOS REALIZADOS POR TODAS LAR AREAS DE ESTA DELEGACION. SIN EMBARGO, TODAS LAS METAS FUERON ALCANZADAS, INCLUSIVE EN ALGUNOS CASOS SE SUPERO LO PROGRAMADO, GENERANDO ECONOMIAS.</p>

SECCION III : CTIVIDADES S AL COMPORTAMIENTO PROGRAMATICO-PRESUPUESTAL DE CTIVIDADES INSTUTUCIONALES

UR	P	PE	AI	DENOMINACION	UNIDAD DE MEDIDA
08	44	00	06	BRINDAR ATENCION A NINOS CALLEJEROS Y MENORES DESVALIDOS	NINO

DESCRIPCION DE ACCIONES REALIZADAS Y EXPLICACIONES A LAS VARIACIONES FISICAS

<p>A) ACCIONES REALIZADAS</p> <p>B) EXPLICACION A LA VARIACION FISICA DEL ALCANZADO RESPECTO DEL ORIGINAL</p> <p>C) EXPLICACION A LA VARIACION FISICA DEL ALCANZADO RESPECTO DEL MODIFICADO</p> <p>EN VIRTUD DE QUE LA DELEGACION SE RECIBIO EL 1° DE OCTUBRE DEL AÑO 2000 LA ADMINISTRACIÓN SALIENTE DEBIO PLANEAR EN FORMA EFICIENTE Y CLARA EL COMPROMISO DE LOS RECURSOS, ASI COMO LAS ACCIONES PARA EL CUMPLIMIENTO DE ESTAS.</p> <p>SIN EMBARGO SE REALIZO UN ESFUERZO PARA LOGRAR QUE EN LOS PROGRAMAS EN LOS CUALES NOS ENCONTRAMOS CON SUBEJERCICIO SE LOGRARAN CUMPLIR LAS METAS FÍSICAS Y FINANCIERAS, AL RECEPCIONAR ESTA ADMINISTRACIÓN Y SIN UN PROGRAMA CLARO EN LA ENTREGA DE LA ADMINISTRACIÓN PARA PODER DAR CONTINUIDAD Y TENIENDO AL MES DE SEPTIEMBRE DEL AÑO 2000 UN SUBEJERCICIO AL PERIODO DEL 23% Y UN ANUAL DEL 39%, POR LO QUE EN UN PERIODO DE TRES MESES (OCTUBRE-DICIEMBRE), NO SE PODRIA EJERCER EN SU TOTALIDAD AUN CON LOS ESFUERZOS REALIZADOS POR TODAS LAR AREAS DE ESTA DELEGACION.</p> <p>SIN EMBARGO, TODAS LAS METAS FUERON ALCANZADAS, INCLUSIVE EN ALGUNOS CASOS SE SUPERO LO PROGRAMADO, GENERANDO ECONOMIAS., TODAS LAS METAS FUERON ALCANZADAS, INCLUSIVE EN ALGUNOS CASOS SE SUPERO LO PROGRAMADO, GENERANDO ECONOMIAS.</p>

SECCION III : EXPLICACIONES AL COMPORTAMIENTO PROGRAMATICO-PRESUPUESTAL DE ACTIVIDADES INSTIUCIONALES

UR	P	PE	AI	DENOMINACION	UNIDAD DE MEDIDA
08	44	00	14	REALIZAR ACCIONES PARA PROPICIAR LA IGUALDAD DE LA MUJER	ACCION

DESCRIPCION DE ACCIONES REALIZADAS Y EXPLICACIONES A LAS VARIACIONES FISICAS

<p>A) ACCIONES REALIZADAS</p> <p>B) EXPLICACION A LA VARIACION FISICA DEL ALCANZADO RESPECTO DEL ORIGINAL</p> <p>C) EXPLICACION A LA VARIACION FISICA DEL ALCANZADO RESPECTO DEL MODIFICADO</p> <p>EN VIRTUD DE QUE LA DELEGACION SE RECIBIO EL 1° DE OCTUBRE DEL AÑO 2000 LA ADMINISTRACIÓN SALIENTE DEBIO PLANEAR EN FORMA EFICIENTE Y CLARA EL COMPROMISO DE LOS RECURSOS, ASI COMO LAS ACCIONES PARA EL CUMPLIMIENTO DE ESTAS.</p> <p>SIN EMBARGO SE REALIZO UN ESFUERZO PARA LOGRAR QUE EN LOS PROGRAMAS EN LOS CUALES NOS ENCONTRAMOS CON SUBEJERCICIO SE LOGRARAN CUMPLIR LAS METAS FÍSICAS Y FINANCIERAS, AL RECEPCIONAR ESTA ADMINISTRACIÓN Y SIN UN PROGRAMA CLARO EN LA ENTREGA DE LA ADMINISTRACIÓN PARA PODER DAR CONTINUIDAD Y TENIENDO AL MES DE SEPTIEMBRE DEL AÑO 2000 UN SUBEJERCICIO AL PERIODO DEL 23% Y UN ANUAL DEL 39%, POR LO QUE EN UN PERIODO DE TRES MESES (OCTUBRE-DICIEMBRE), NO SE PODRIA EJERCER EN SU TOTALIDAD AUN CON LOS ESFUERZOS REALIZADOS POR TODAS LAS AREAS DE ESTA DELEGACION.</p> <p>SIN EMBARGO, TODAS LAS METAS FUERON ALCANZADAS, INCLUSIVE EN ALGUNOS CASOS SE SUPERO LO PROGRAMADO, GENERANDO ECONOMIAS.</p>
--

SECCION III : EXPLICACIONES AL COMPORTAMIENTO PROGRAMATICO-PRESUPUESTAL DE ACTIVIDADES INSTTUCIONALES

UR	P	PE	AI	DENOMINACION	UNIDAD DE MEDIDA
08	44	00	18	NORMAR Y COORDINAR LA ATENCIÓN A LA VIOLENCIA INTRAFAMILIAR	ACCION

DESCRIPCION DE ACCIONES REALIZADAS Y EXPLICACIONES A LAS VARIACIONES FISICAS

- A) ACCIONES REALIZADAS
 B) EXPLICACION A LA VARIACION FISICA DEL ALCANZADO RESPECTO DEL ORIGINAL
 C) EXPLICACION A LA VARIACION FISICA DEL ALCANZADO RESPECTO DEL MODIFICADO

EN VIRTUD DE QUE LA DELEGACION SE RECIBIO EL 1° DE OCTUBRE DEL AÑO 2000 LA ADMINISTRACIÓN SALIENTE DEBIO PLANEAR EN FORMA EFICIENTE Y CLARA EL COMPROMISO DE LOS RECURSOS, ASI COMO LAS ACCIONES PARA EL CUMPLIMIENTO DE ESTAS.
 SIN EMBARGO SE REALIZO UN ESFUERZO PARA LOGRAR QUE EN LOS PROGRAMAS EN LOS CUALES NOS ENCONTRAMOS CON SUBEJERCICIO SE LOGRARAN CUMPLIR LAS METAS FÍSICAS Y FINANCIERAS, AL RECEPCIONAR ESTA ADMINISTRACIÓN Y SIN UN PROGRAMA CLARO EN LA ENTREGA DE LA ADMINISTRACIÓN PARA PODER DAR CONTINUIDAD Y TENIENDO AL MES DE SEPTIEMBRE DEL AÑO 2000 UN SUBEJERCICIO AL PERIODO DEL 23% Y UN ANUAL DEL 39%, POR LO QUE EN UN PERIODO DE TRES MESES (OCTUBRE-DICIEMBRE), NO SE PODRIA EJERCER EN SU TOTALIDAD AUN CON LOS ESFUERZOS REALIZADOS POR TODAS LAS AREAS DE ESTA DELEGACION.
 SIN EMBARGO, TODAS LAS METAS FUERON ALCANZADAS, INCLUSIVE EN ALGUNOS CASOS SE SUPERO LO PROGRAMADO, GENERANDO ECONOMIAS.

SECCION III : EXPLICACIONES AL COMPORTAMIENTO PROGRAMATICO-PRESUPUESTAL DE ACTIVIDADES INSTUTUCIOALES

UR	P	PE	AI	DENOMINACION	UNIDAD DE MEDIDA
08	44	00	31	BRINDAR APOYO A PERSONAS DE LA TERCERA EDAD	ACCION

DESCRIPCION DE ACCIONES REALIZADAS Y EXPLICACIONES A LAS VARIACIONES FISICAS

<p>A) ACCIONES REALIZADAS</p> <p>B) EXPLICACION A LA VARIACION FISICA DEL ALCANZADO RESPECTO DEL ORIGINAL</p> <p>C) EXPLICACION A LA VARIACION FISICA DEL ALCANZADO RESPECTO DEL MODIFICADO</p> <p>EN VIRTUD DE QUE LA DELEGACION SE RECIBIO EL 1° DE OCTUBRE DEL AÑO 2000 LA ADMINISTRACIÓN SALIENTE DEBIO PLANEAR EN FORMA EFICIENTE Y CLARA EL COMPROMISO DE LOS RECURSOS, ASI COMO LAS ACCIONES PARA EL CUMPLIMIENTO DE ESTAS.</p> <p>SIN EMBARGO SE REALIZO UN ESFUERZO PARA LOGRAR QUE EN LOS PROGRAMAS EN LOS CUALES NOS ENCONTRAMOS CON SUBEJERCICIO SE LOGRARAN CUMPLIR LAS METAS FISICAS Y FINANCIERAS, AL RECEPCIONAR ESTA ADMINISTRACIÓN Y SIN UN PROGRAMA CLARO EN LA ENTREGA DE LA ADMINISTRACIÓN PARA PODER DAR CONTINUIDAD Y TENIENDO AL MES DE SEPTIEMBRE DEL AÑO 2000 UN SUBEJERCICIO AL PERIODO DEL 23% Y UN ANUAL DEL 39%, POR LO QUE EN UN PERIODO DE TRES MESES (OCTUBRE-DICIEMBRE), NO SE PODRIA EJERCER EN SU TOTALIDAD AUN CON LOS ESFUERZOS REALIZADOS POR TODAS LAS AREAS DE ESTA DELEGACION.</p> <p>SIN EMBARGO, TODAS LAS METAS FUERON ALCANZADAS, INCLUSIVE EN ALGUNOS CASOS SE SUPERO LO PROGRAMADO, GENERANDO ECONOMIAS.</p>
--

SECCION III : EXPLICACIONES AL COMPORTAMIENTO PROGRAMATICO-PRESUPUESTAL DE ACTIVIDADES INSTUTUCIONALES

UR	P	PE	AI	DENOMINACION	UNIDAD DE MEDIDA
08	44	01	02	BRINDAR AYUDA A MAESTROS JUBILADOS Y PENSIONADOS	PERSONA

DESCRIPCION DE ACCIONES REALIZADAS Y EXPLICACIONES A LAS VARIACIONES FISICAS

- A) ACCIONES REALIZADAS
- B) EXPLICACION A LA VARIACION FISICA DEL ALCANZADO RESPECTO DEL ORIGINAL
- C) EXPLICACION A LA VARIACION FISICA DEL ALCANZADO RESPECTO DEL MODIFICADO

EN VIRTUD DE QUE LA DELEGACION SE RECIBIO EL 1° DE OCTUBRE DEL AÑO 2000 LA ADMINISTRACIÓN SALIENTE DEBIO PLANEAR EN FORMA EFICIENTE Y CLARA EL COMPROMISO DE LOS RECURSOS, ASI COMO LAS ACCIONES PARA EL CUMPLIMIENTO DE ESTAS.
 SIN EMBARGO SE REALIZO UN ESFUERZO PARA LOGRAR QUE EN LOS PROGRAMAS EN LOS CUALES NOS ENCONTRAMOS CON SUBEJERCICIO SE LOGRARAN CUMPLIR LAS METAS FÍSICAS Y FINANCIERAS, AL RECEPCIONAR ESTA ADMINISTRACIÓN Y SIN UN PROGRAMA CLARO EN LA ENTREGA DE LA ADMINISTRACIÓN PARA PODER DAR CONTINUIDAD Y TENIENDO AL MES DE SEPTIEMBRE DEL AÑO 2000 UN SUBEJERCICIO AL PERIODO DEL 23% Y UN ANUAL DEL 39%, POR LO QUE EN UN PERIODO DE TRES MESES (OCTUBRE-DICIEMBRE), NO SE PODRIA EJERCER EN SU TOTALIDAD AUN CON LOS ESFUERZOS REALIZADOS POR TODAS LAS AREAS DE ESTA DELEGACION.
 SIN EMBARGO, TODAS LAS METAS FUERON ALCANZADAS, INCLUSIVE EN ALGUNOS CASOS SE SUPERO LO PROGRAMADO, GENERANDO ECONOMIAS.

SECCION III : EXPLICACIONES AL COMPORTAMIENTO PROGRAMATICO-PRESUPUESTAL DE ACTIVIDADES INSTUTUCIONALES

UR	P	PE	AI	DENOMINACION	UNIDAD DE MEDIDA
08	44	01	04	REALIZAR BRIGADAS DE ASISTENCIA SOCIAL	EVENTO

DESCRIPCION DE ACCIONES REALIZADAS Y EXPLICACIONES A LAS VARIACIONES FISICAS

- A) ACCIONES REALIZADAS
 B) EXPLICACION A LA VARIACION FISICA DEL ALCANZADO RESPECTO DEL ORIGINAL
 C) EXPLICACION A LA VARIACION FISICA DEL ALCANZADO RESPECTO DEL MODIFICADO

EN VIRTUD DE QUE LA DELEGACION SE RECIBIO EL 1° DE OCTUBRE DEL AÑO 2000 LA ADMINISTRACIÓN SALIENTE DEBIO PLANEAR EN FORMA EFICIENTE Y CLARA EL COMPROMISO DE LOS RECURSOS, ASI COMO LAS ACCIONES PARA EL CUMPLIMIENTO DE ESTAS.
 SIN EMBARGO SE REALIZO UN ESFUERZO PARA LOGRAR QUE EN LOS PROGRAMAS EN LOS CUALES NOS ENCONTRAMOS CON SUBEJERCICIO SE LOGRARAN CUMPLIR LAS METAS FÍSICAS Y FINANCIERAS, AL RECEPCIONAR ESTA ADMINISTRACIÓN Y SIN UN PROGRAMA CLARO EN LA ENTREGA DE LA ADMINISTRACIÓN PARA PODER DAR CONTINUIDAD Y TENIENDO AL MES DE SEPTIEMBRE DEL AÑO 2000 UN SUBEJERCICIO AL PERIODO DEL 23% Y UN ANUAL DEL 39%, POR LO QUE EN UN PERIODO DE TRES MESES (OCTUBRE-DICIEMBRE), NO SE PODRIA EJERCER EN SU TOTALIDAD AUN CON LOS ESFUERZOS REALIZADOS POR TODAS LAS AREAS DE ESTA DELEGACION.
 SIN EMBARGO, TODAS LAS METAS FUERON ALCANZADAS, INCLUSIVE EN ALGUNOS CASOS SE SUPERO LO PROGRAMADO, GENERANDO ECONOMIAS.

SECCION III : EXPLICACIONES AL COMPORTAMIENTO PROGRAMATICO-PRESUPUESTAL DE ACTIVIDADES INSTUTUCIONALES

UR	P	PE	AI	DENOMINACION	UNIDAD DE MEDIDA
08	44	01	25	OTORGAR DESPENSAS A NINOS EN SOLIDARIDAD	DESPENSA

DESCRIPCION DE ACCIONES REALIZADAS Y EXPLICACIONES A LAS VARIACIONES FISICAS

- A) ACCIONES REALIZADAS
 B) EXPLICACION A LA VARIACION FISICA DEL ALCANZADO RESPECTO DEL ORIGINAL
 C) EXPLICACION A LA VARIACION FISICA DEL ALCANZADO RESPECTO DEL MODIFICADO

EN VIRTUD DE QUE LA DELEGACION SE RECIBIO EL 1° DE OCTUBRE DEL AÑO 2000 LA ADMINISTRACIÓN SALIENTE DEBIO PLANEAR EN FORMA EFICIENTE Y CLARA EL COMPROMISO DE LOS RECURSOS, ASI COMO LAS ACCIONES PARA EL CUMPLIMIENTO DE ESTAS.

SIN EMBARGO SE REALIZO UN ESFUERZO PARA LOGRAR QUE EN LOS PROGRAMAS EN LOS CUALES NOS ENCONTRAMOS CON SUBEJERCICIO SE LOGRARAN CUMPLIR LAS METAS FISICAS Y FINANCIERAS, AL RECEPCIONAR ESTA ADMINISTRACIÓN Y SIN UN PROGRAMA CLARO EN LA ENTREGA DE LA ADMINISTRACIÓN PARA PODER DAR CONTINUIDAD Y TENIENDO AL MES DE SEPTIEMBRE DEL AÑO 2000 UN SUBEJERCICIO AL PERIODO DEL 23% Y UN ANUAL DEL 39%, POR LO QUE EN UN PERIODO DE TRES MESES (OCTUBRE-DICIEMBRE), NO SE PODRIA EJERCER EN SU TOTALIDAD AUN CON LOS ESFUERZOS REALIZADOS POR TODAS LAS AREAS DE ESTA DELEGACION.

SIN EMBARGO, TODAS LAS METAS FUERON ALCANZADAS, INCLUSIVE EN ALGUNOS CASOS SE SUPERO LO PROGRAMADO, GENERANDO ECONOMIAS.

SECCION III : EXPLICACIONES AL COMPORTAMIENTO PROGRAMATICO-PRESUPUESTAL DE ACTIVIDADES INSTUTUCIONALES

UR	P	PE	AI	DENOMINACION	UNIDAD DE MEDIDA
08	46	00	04	CONSERVAR Y MANTENER GUARDERIAS	INMUEBLE

DESCRIPCION DE ACCIONES REALIZADAS Y EXPLICACIONES A LAS VARIACIONES FISICAS

- A) ACCIONES REALIZADAS
 B) EXPLICACION A LA VARIACION FISICA DEL ALCANZADO RESPECTO DEL ORIGINAL
 C) EXPLICACION A LA VARIACION FISICA DEL ALCANZADO RESPECTO DEL MODIFICADO

EN VIRTUD DE QUE LA DELEGACION SE RECIBIO EL 1° DE OCTUBRE DEL AÑO 2000 LA ADMINISTRACIÓN SALIENTE DEBIO PLANEAR EN FORMA EFICIENTE Y CLARA EL COMPROMISO DE LOS RECURSOS, ASI COMO LAS ACCIONES PARA EL CUMPLIMIENTO DE ESTAS.
 SIN EMBARGO SE REALIZO UN ESFUERZO PARA LOGRAR QUE EN LOS PROGRAMAS EN LOS CUALES NOS ENCONTRAMOS CON SUBEJERCICIO SE LOGRARAN CUMPLIR LAS METAS FISICAS Y FINANCIERAS, AL RECEPCIONAR ESTA ADMINISTRACIÓN Y SIN UN PROGRAMA CLARO EN LA ENTREGA DE LA ADMINISTRACIÓN PARA PODER DAR CONTINUIDAD Y TENIENDO AL MES DE SEPTIEMBRE DEL AÑO 2000 UN SUBEJERCICIO AL PERIODO DEL 23% Y UN ANUAL DEL 39%, POR LO QUE EN UN PERIODO DE TRES MESES (OCTUBRE-DICIEMBRE), NO SE PODRIA EJERCER EN SU TOTALIDAD AUN CON LOS ESFUERZOS REALIZADOS POR TODAS LAS AREAS DE ESTA DELEGACION.
 SIN EMBARGO, TODAS LAS METAS FUERON ALCANZADAS, INCLUSIVE EN ALGUNOS CASOS SE SUPERO LO PROGRAMADO, GENERANDO ECONOMIAS.

SECCION III : EXPLICACIONES AL COMPORTAMIENTO PROGRAMATICO-PRESUPUESTAL DE ACTIVIDADES INSTTUCIONALES

UR	P	PE	AI	DENOMINACION	UNIDAD DE MEDIDA
08	46	00	06	CONSERVAR Y MANTENER PANTEONES	PANTEON

DESCRIPCION DE ACCIONES REALIZADAS Y EXPLICACIONES A LAS VARIACIONES FISICAS

- A) ACCIONES REALIZADAS
 B) EXPLICACION A LA VARIACION FISICA DEL ALCANZADO RESPECTO DEL ORIGINAL
 C) EXPLICACION A LA VARIACION FISICA DEL ALCANZADO RESPECTO DEL MODIFICADO

EN VIRTUD DE QUE LA DELEGACION SE RECIBIO EL 1° DE OCTUBRE DEL AÑO 2000 LA ADMINISTRACIÓN SALIENTE DEBIO PLANEAR EN FORMA EFICIENTE Y CLARA EL COMPROMISO DE LOS RECURSOS, ASI COMO LAS ACCIONES PARA EL CUMPLIMIENTO DE ESTAS.
 SIN EMBARGO SE REALIZO UN ESFUERZO PARA LOGRAR QUE EN LOS PROGRAMAS EN LOS CUALES NOS ENCONTRAMOS CON SUBEJERCICIO SE LOGRARAN CUMPLIR LAS METAS FISICAS Y FINANCIERAS. AL RECEPCIONAR ESTA ADMINISTRACIÓN Y SIN UN PROGRAMA CLARO EN LA ENTREGA DE LA ADMINISTRACIÓN PARA PODER DAR CONTINUIDAD Y TENIENDO AL MES DE SEPTIEMBRE DEL AÑO 2000 UN SUBEJERCICIO AL PERIODO DEL 23% Y UN ANUAL DEL 39%, POR LO QUE EN UN PERIODO DE TRES MESES (OCTUBRE-DICIEMBRE), NO SE PODRIA EJERCER EN SU TOTALIDAD AUN CON LOS ESFUERZOS REALIZADOS POR TODAS LAS AREAS DE ESTA DELEGACION.
 SIN EMBARGO, TODAS LAS METAS FUERON ALCANZADAS, INCLUSIVE EN ALGUNOS CASOS SE SUPERO LO PROGRAMADO, GENERANDO ECONOMIAS.

SECCION III : EXPLICACIONES AL COMPORTAMIENTO PROGRAMATICO-PRESUPUESTAL DE ACTIVIDADES INSTUTUCIONALES

UR	P	PE	AI	DENOMINACION	UNIDAD DE MEDIDA
08	46	00	07	CONSTRUIR, REHABILITAR Y EQUIPAR CENTROS DE ASISTENCIA SOCIAL	CENTRO

DESCRIPCION DE ACCIONES REALIZADAS Y EXPLICACIONES A LAS VARIACIONES FISICAS

- A) ACCIONES REALIZADAS
 B) EXPLICACION A LA VARIACION FISICA DEL ALCANZADO RESPECTO DEL ORIGINAL
 C) EXPLICACION A LA VARIACION FISICA DEL ALCANZADO RESPECTO DEL MODIFICADO

EN VIRTUD DE QUE LA DELEGACION SE RECIBIO EL 1° DE OCTUBRE DEL AÑO 2000 LA ADMINISTRACIÓN SALIENTE DEBIO PLANEAR EN FORMA EFICIENTE Y CLARA EL COMPROMISO DE LOS RECURSOS, ASI COMO LAS ACCIONES PARA EL CUMPLIMIENTO DE ESTAS.
 SIN EMBARGO SE REALIZO UN ESFUERZO PARA LOGRAR QUE EN LOS PROGRAMAS EN LOS CUALES NOS ENCONTRAMOS CON SUBEJERCICIO SE LOGRARAN CUMPLIR LAS METAS FÍSICAS Y FINANCIERAS, AL RECEPCIONAR ESTA ADMINISTRACIÓN Y SIN UN PROGRAMA CLARO EN LA ENTREGA DE LA ADMINISTRACIÓN PARA PODER DAR CONTINUIDAD Y TENIENDO AL MES DE SEPTIEMBRE DEL AÑO 2000 UN SUBEJERCICIO AL PERIODO DEL 23% Y UN ANUAL DEL 39%, POR LO QUE EN UN PERIODO DE TRES MESES (OCTUBRE-DICIEMBRE), NO SE PODRIA EJERCER EN SU TOTALIDAD AUN CON LOS ESFUERZOS REALIZADOS POR TODAS LAS AREAS DE ESTA DELEGACION.
 SIN EMBARGO, TODAS LAS METAS FUERON ALCANZADAS, INCLUSIVE EN ALGUNOS CASOS SE SUPERO LO PROGRAMADO, GENERANDO ECONOMIAS.

SECCION III : EXPLICACIONES AL COMPORTAMIENTO PROGRAMATICO-PRESUPUESTAL DE ACTIVIDADES INSTUTUCIONALES

UR	P	PE	AI	DENOMINACION	UNIDAD DE MEDIDA
08	47	00	01	IMPARTIR CURSOS DE CAPACITACION PARA EL TRABAJO A POBLACION ABIERTA	CURSO

DESCRIPCION DE ACCIONES REALIZADAS Y EXPLICACIONES A LAS VARIACIONES FISICAS

<p>A) ACCIONES REALIZADAS B) EXPLICACION A LA VARIACION FISICA DEL ALCANZADO RESPECTO DEL ORIGINAL C) EXPLICACION A LA VARIACION FISICA DEL ALCANZADO RESPECTO DEL MODIFICADO</p> <p>EN VIRTUD DE QUE LA DELEGACION SE RECIBIO EL 1° DE OCTUBRE DEL AÑO 2000 LA ADMINISTRACIÓN SALIENTE DEBIO PLANEAR EN FORMA EFICIENTE Y CLARA EL COMPROMISO DE LOS RECURSOS, ASI COMO LAS ACCIONES PARA EL CUMPLIMIENTO DE ESTAS. SIN EMBARGO SE REALIZO UN ESFUERZO PARA LOGRAR QUE EN LOS PROGRAMAS EN LOS CUALES NOS ENCONTRAMOS CON SUBEJERCICIO SE LOGRARAN CUMPLIR LAS METAS FÍSICAS Y FINANCIERAS, AL RECEPCIONAR ESTA ADMINISTRACIÓN Y SIN UN PROGRAMA CLARO EN LA ENTREGA DE LA ADMINISTRACIÓN PARA PODER DAR CONTINUIDAD Y TENIENDO AL MES DE SEPTIEMBRE DEL AÑO 2000 UN SUBEJERCICIO AL PERIODO DEL 23% Y UN ANUAL DEL 39%. POR LO QUE EN UN PERIODO DE TRES MESES (OCTUBRE-DICIEMBRE), NO SE PODRIA EJERCER EN SU TOTALIDAD AUN CON LOS ESFUERZOS REALIZADOS POR TODAS LAR AREAS DE ESTA DELEGACION. SIN EMBARGO, TODAS LAS METAS FUERON ALCANZADAS, INCLUSIVE EN ALGUNOS CASOS SE SUPERO LO PROGRAMADO, GENERANDO ECONOMIAS.</p>

SECCION III : EXPLICACIONES AL COMPORTAMIENTO PROGRAMATICO-PRESUPUESTAL DE ACTIVIDADES INSTUTUCIONALES

UR	P	PE	AI	DENOMINACION	UNIDAD DE MEDIDA
08	50	00	11	PROMOVER LA INCORPORACION DE LOS COMERCIANTES EN LA VIA PUBLICA A PROGRAMA DE REORDENAMIENTO	COMERCIANTE

DESCRIPCION DE ACCIONES REALIZADAS Y EXPLICACIONES A LAS VARIACIONES FISICAS

- A) ACCIONES REALIZADAS
 B) EXPLICACION A LA VARIACION FISICA DEL ALCANZADO RESPECTO DEL ORIGINAL
 C) EXPLICACION A LA VARIACION FISICA DEL ALCANZADO RESPECTO DEL MODIFICADO

EN VIRTUD DE QUE LA DELEGACION SE RECIBIO EL 1° DE OCTUBRE DEL AÑO 2000 LA ADMINISTRACIÓN SALIENTE DEBIO PLANEAR EN FORMA EFICIENTE Y CLARA EL COMPROMISO DE LOS RECURSOS, ASI COMO LAS ACCIONES PARA EL CUMPLIMIENTO DE ESTAS.
 SIN EMBARGO SE REALIZO UN ESFUERZO PARA LOGRAR QUE EN LOS PROGRAMAS EN LOS CUALES NOS ENCONTRAMOS CON SUBEJERCICIO SE LOGRARAN CUMPLIR LAS METAS FISICAS Y FINANCIERAS, AL RECEPCIONAR ESTA ADMINISTRACIÓN Y SIN UN PROGRAMA CLARO EN LA ENTREGA DE LA ADMINISTRACIÓN PARA PODER DAR CONTINUIDAD Y TENIENDO AL MES DE SEPTIEMBRE DEL AÑO 2000 UN SUBEJERCICIO AL PERIODO DEL 23% Y UN ANUAL DEL 39%, POR LO QUE EN UN PERIODO DE TRES MESES (OCTUBRE-DICIEMBRE), NO SE PODRIA EJERCER EN SU TOTALIDAD AUN CON LOS ESFUERZOS REALIZADOS POR TODAS LAS AREAS DE ESTA DELEGACION.
 SIN EMBARGO, TODAS LAS METAS FUERON ALCANZADAS, INCLUSIVE EN ALGUNOS CASOS SE SUPERO LO PROGRAMADO, GENERANDO ECONOMIAS.

SECCION III : EXPLICACIONES AL COMPORTAMIENTO PROGRAMATICO-PRESUPUESTAL DE ACTIVIDADES INSTTUCIONALES

UR	P	PE	AI	DENOMINACION	UNIDAD DE MEDIDA
08	50	00	12	VIGILAR EL CUMPLIMIENTO DE LAS NORMAS SANITARIAS DE SEGURIDAD Y PROTECCION AL MEDIO AMBIENTE	INSPECCIONES

DESCRIPCION DE ACCIONES REALIZADAS Y EXPLICACIONES A LAS VARIACIONES FISICAS

<p>A) ACCIONES REALIZADAS</p> <p>B) EXPLICACION A LA VARIACION FISICA DEL ALCANZADO RESPECTO DEL ORIGINAL</p> <p>C) EXPLICACION A LA VARIACION FISICA DEL ALCANZADO RESPECTO DEL MODIFICADO</p> <p>EN VIRTUD DE QUE LA DELEGACION SE RECIBIO EL 1° DE OCTUBRE DEL AÑO 2000 LA ADMINISTRACIÓN SALIENTE DEBIO PLANEAR EN FORMA EFICIENTE Y CLARA EL COMPROMISO DE LOS RECURSOS, ASI COMO LAS ACCIONES PARA EL CUMPLIMIENTO DE ESTAS.</p> <p>SIN EMBARGO SE REALIZO UN ESFUERZO PARA LOGRAR QUE EN LOS PROGRAMAS EN LOS CUALES NOS ENCONTRAMOS CON SUBEJERCICIO SE LOGRARAN CUMPLIR LAS METAS FÍSICAS Y FINANCIERAS, AL RECEPCIONAR ESTA ADMINISTRACIÓN Y SIN UN PROGRAMA CLARO EN LA ENTREGA DE LA ADMINISTRACIÓN PARA PODER DAR CONTINUIDAD Y TENIENDO AL MES DE SEPTIEMBRE DEL AÑO 2000 UN SUBEJERCICIO AL PERIODO DEL 23% Y UN ANUAL DEL 39%, POR LO QUE EN UN PERIODO DE TRES MESES (OCTUBRE-DICIEMBRE), NO SE PODRIA EJERCER EN SU TOTALIDAD AUN CON LOS ESFUERZOS REALIZADOS POR TODAS LAR AREAS DE ESTA DELEGACION.</p> <p>SIN EMBARGO, TODAS LAS METAS FUERON ALCANZADAS, INCLUSIVE EN ALGUNOS CASOS SE SUPERO LO PROGRAMADO, GENERANDO ECONOMIAS.</p>
--

SECCION III : EXPLICACIONES AL COMPORTAMIENTO PROGRAMATICO-PRESUPUESTAL DE ACTIVIDADES INSTUTUCIONALES

UR	P	PE	AI	DENOMINACION	UNIDAD DE MEDIDA
08	50	00	13	ELABORAR UN CENSO DELEGACIONAL QUE INCLUYA LA IDENTIFICACION, CUANTIFICACION, UBICACIÓN DE LAS ORGANIZACIONES Y COMERCIANTES EN VIA PUBLICA Y DETECTAR LA PROBLEMÁTICA QUE GENEREN	CENSO

DESCRIPCION DE ACCIONES REALIZADAS Y EXPLICACIONES A LAS VARIACIONES FISICAS

- A) ACCIONES REALIZADAS
 B) EXPLICACION A LA VARIACION FISICA DEL ALCANZADO RESPECTO DEL ORIGINAL
 C) EXPLICACION A LA VARIACION FISICA DEL ALCANZADO RESPECTO DEL MODIFICADO

EN VIRTUD DE QUE LA DELEGACION SE RECIBIO EL 1° DE OCTUBRE DEL AÑO 2000 LA ADMINISTRACIÓN SALIENTE DEBIO PLANEAR EN FORMA EFICIENTE Y CLARA EL COMPROMISO DE LOS RECURSOS, ASI COMO LAS ACCIONES PARA EL CUMPLIMIENTO DE ESTAS.
 SIN EMBARGO SE REALIZO UN ESFUERZO PARA LOGRAR QUE EN LOS PROGRAMAS EN LOS CUALES NOS ENCONTRAMOS CON SUBEJERCICIO SE LOGRARAN CUMPLIR LAS METAS FISICAS Y FINANCIERAS, AL RECEPCIONAR ESTA ADMINISTRACIÓN Y SIN UN PROGRAMA CLARO EN LA ENTREGA DE LA ADMINISTRACIÓN PARA PODER DAR CONTINUIDAD Y TENIENDO AL MES DE SEPTIEMBRE DEL AÑO 2000 UN SUBEJERCICIO AL PERIODO DEL 23% Y UN ANUAL DEL 39%, POR LO QUE EN UN PERIODO DE TRES MESES (OCTUBRE-DICIEMBRE), NO SE PODRIA EJERCER EN SU TOTALIDAD AUN CON LOS ESFUERZOS REALIZADOS POR TODAS LAS AREAS DE ESTA DELEGACION.
 SIN EMBARGO, TODAS LAS METAS FUERON ALCANZADAS, INCLUSIVE EN ALGUNOS CASOS SE SUPERO LO PROGRAMADO, GENERANDO ECONOMIAS.

SECCION III : EXPLICACIONES AL COMPORTAMIENTO PROGRAMATICO-PRESUPUESTAL DE ACTIVIDADES INSTUTUCIONALES

UR	P	PE	AI	DENOMINACION	UNIDAD DE MEDIDA
08	50	00	15	LLEVAR EL REGISTRO DE LOS PAGOS REALIZADOS POR USO Y APROVECHAMIENTO DE LA VIA PUBLICA	PAGO

DESCRIPCION DE ACCIONES REALIZADAS Y EXPLICACIONES A LAS VARIACIONES FISICAS

- A) ACCIONES REALIZADAS
 B) EXPLICACION A LA VARIACION FISICA DEL ALCANZADO RESPECTO DEL ORIGINAL
 C) EXPLICACION A LA VARIACION FISICA DEL ALCANZADO RESPECTO DEL MODIFICADO

EN VIRTUD DE QUE LA DELEGACION SE RECIBIO EL 1° DE OCTUBRE DEL AÑO 2000 LA ADMINISTRACIÓN SALIENTE DEBIO PLANEAR EN FORMA EFICIENTE Y CLARA EL COMPROMISO DE LOS RECURSOS, ASI COMO LAS ACCIONES PARA EL CUMPLIMIENTO DE ESTAS.
 SIN EMBARGO SE REALIZO UN ESFUERZO PARA LOGRAR QUE EN LOS PROGRAMAS EN LOS CUALES NOS ENCONTRAMOS CON SUBEJERCICIO SE LOGRARAN CUMPLIR LAS METAS FÍSICAS Y FINANCIERAS, AL RECEPCIONAR ESTA ADMINISTRACIÓN Y SIN UN PROGRAMA CLARO EN LA ENTREGA DE LA ADMINISTRACIÓN PARA PODER DAR CONTINUIDAD Y TENIENDO AL MES DE SEPTIEMBRE DEL AÑO 2000 UN SUBEJERCICIO AL PERIODO DEL 23% Y UN ANUAL DEL 39%, POR LO QUE EN UN PERIODO DE TRES MESES (OCTUBRE-DICIEMBRE), NO SE PODRIA EJERCER EN SU TOTALIDAD AUN CON LOS ESFUERZOS REALIZADOS POR TODAS LAS AREAS DE ESTA DELEGACION.
 SIN EMBARGO, TODAS LAS METAS FUERON ALCANZADAS, INCLUSIVE EN ALGUNOS CASOS SE SUPERO LO PROGRAMADO, GENERANDO ECONOMIAS.

SECCION III : EXPLICACIONES AL COMPORTAMIENTO PROGRAMATICO-PRESUPUESTAL DE ACTIVIDADES INSTUTUCIONALES

UR	P	PE	AI	DENOMINACION	UNIDAD DE MEDIDA
08	50	00	16	ELABORAR UN PROGRAMA DE COMUNICACION SOCIAL PARA DAR A CONOCER LA NORMATIVIDAD Y LOS AVANCES DEL REORDENAMIENTO DEL COMERCIO EN VIA PUBLICA	CAMPAÑA

DESCRIPCION DE ACCIONES REALIZADAS Y EXPLICACIONES A LAS VARIACIONES FISICAS

- A) ACCIONES REALIZADAS
 B) EXPLICACION A LA VARIACION FISICA DEL ALCANZADO RESPECTO DEL ORIGINAL
 C) EXPLICACION A LA VARIACION FISICA DEL ALCANZADO RESPECTO DEL MODIFICADO

EN VIRTUD DE QUE LA DELEGACION SE RECIBIO EL 1° DE OCTUBRE DEL AÑO 2000 LA ADMINISTRACIÓN SALIENTE DEBIO PLANEAR EN FORMA EFICIENTE Y CLARA EL COMPROMISO DE LOS RECURSOS, ASI COMO LAS ACCIONES PARA EL CUMPLIMIENTO DE ESTAS.
 SIN EMBARGO SE REALIZO UN ESFUERZO PARA LOGRAR QUE EN LOS PROGRAMAS EN LOS CUALES NOS ENCONTRAMOS CON SUBEJERCICIO SE LOGRARAN CUMPLIR LAS METAS FÍSICAS Y FINANCIERAS, AL RECEPCIONAR ESTA ADMINISTRACIÓN Y SIN UN PROGRAMA CLARO EN LA ENTREGA DE LA ADMINISTRACIÓN PARA PODER DAR CONTINUIDAD Y TENIENDO AL MES DE SEPTIEMBRE DEL AÑO 2000 UN SUBEJERCICIO AL PERIODO DEL 23% Y UN ANUAL DEL 39%, POR LO QUE EN UN PERIODO DE TRES MESES (OCTUBRE-DICIEMBRE), NO SE PODRIA EJERCER EN SU TOTALIDAD AUN CON LOS ESFUERZOS REALIZADOS POR TODAS LAS AREAS DE ESTA DELEGACION.
 SIN EMBARGO, TODAS LAS METAS FUERON ALCANZADAS, INCLUSIVE EN ALGUNOS CASOS SE SUPERO LO PROGRAMADO, GENERANDO ECONOMIAS.

SECCION III : EXPLICACIONES AL COMPORTAMIENTO PROGRAMATICO-PRESUPUESTAL DE ACTIVIDADES INSTUTUCIONALES

UR	P	PE	AI	DENOMINACION	UNIDAD DE MEDIDA
08	51	00	01	CONSERVAR MANTENER MERCADOS PUBLICOS	INMUEBLE

DESCRIPCION DE ACCIONES REALIZADAS Y EXPLICACIONES A LAS VARIACIONES FISICAS

- A) ACCIONES REALIZADAS
 B) EXPLICACION A LA VARIACION FISICA DEL ALCANZADO RESPECTO DEL ORIGINAL
 C) EXPLICACION A LA VARIACION FISICA DEL ALCANZADO RESPECTO DEL MODIFICADO

EN VIRTUD DE QUE LA DELEGACION SE RECIBIO EL 1° DE OCTUBRE DEL AÑO 2000 LA ADMINISTRACIÓN SALIENTE DEBIO PLANEAR EN FORMA EFICIENTE Y CLARA EL COMPROMISO DE LOS RECURSOS, ASI COMO LAS ACCIONES PARA EL CUMPLIMIENTO DE ESTAS.
 SIN EMBARGO SE REALIZO UN ESFUERZO PARA LOGRAR QUE EN LOS PROGRAMAS EN LOS CUALES NOS ENCONTRAMOS CON SUBEJERCICIO SE LOGRARAN CUMPLIR LAS METAS FÍSICAS Y FINANCIERAS, AL RECEPCIONAR ESTA ADMINISTRACIÓN Y SIN UN PROGRAMA CLARO EN LA ENTREGA DE LA ADMINISTRACIÓN PARA PODER DAR CONTINUIDAD Y TENIENDO AL MES DE SEPTIEMBRE DEL AÑO 2000 UN SUBEJERCICIO AL PERIODO DEL 23% Y UN ANUAL DEL 39%, POR LO QUE EN UN PERIODO DE TRES MESES (OCTUBRE-DICIEMBRE), NO SE PODRIA EJERCER EN SU TOTALIDAD AUN CON LOS ESFUERZOS REALIZADOS POR TODAS LAS AREAS DE ESTA DELEGACION.
 SIN EMBARGO, TODAS LAS METAS FUERON ALCANZADAS, INCLUSIVE EN ALGUNOS CASOS SE SUPERO LO PROGRAMADO, GENERANDO ECONOMIAS.

SECCION III : EXPLICACIONES AL COMPORTAMIENTO PROGRAMATICO-PRESUPUESTAL DE ACTIVIDADES INSTTUCIONALES

UR	P	PE	AI	DENOMINACION	UNIDAD DE MEDIDA
08	58	00	07	EFFECTUAR BALIZAMIENTO VEHICULAR Y PEATONAL	M

DESCRIPCION DE ACCIONES REALIZADAS Y EXPLICACIONES A LAS VARIACIONES FISICAS

- A) ACCIONES REALIZADAS
 B) EXPLICACION A LA VARIACION FISICA DEL ALCANZADO RESPECTO DEL ORIGINAL
 C) EXPLICACION A LA VARIACION FISICA DEL ALCANZADO RESPECTO DEL MODIFICADO

EN VIRTUD DE QUE LA DELEGACION SE RECIBIO EL 1° DE OCTUBRE DEL AÑO 2000 LA ADMINISTRACIÓN SALIENTE DEBIO PLANEAR EN FORMA EFICIENTE Y CLARA EL COMPROMISO DE LOS RECURSOS, ASI COMO LAS ACCIONES PARA EL CUMPLIMIENTO DE ESTAS.
 SIN EMBARGO SE REALIZO UN ESFUERZO PARA LOGRAR QUE EN LOS PROGRAMAS EN LOS CUALES NOS ENCONTRAMOS CON SUBEJERCICIO SE LOGRARAN CUMPLIR LAS METAS FISICAS Y FINANCIERAS, AL RECEPCIONAR ESTA ADMINISTRACIÓN Y SIN UN PROGRAMA CLARO EN LA ENTREGA DE LA ADMINISTRACIÓN PARA PODER DAR CONTINUIDAD Y TENIENDO AL MES DE SEPTIEMBRE DEL AÑO 2000 UN SUBEJERCICIO AL PERIODO DEL 23% Y UN ANUAL DEL 39%, POR LO QUE EN UN PERIODO DE TRES MESES (OCTUBRE-DICIEMBRE), NO SE PODRIA EJERCER EN SU TOTALIDAD AUN CON LOS ESFUERZOS REALIZADOS POR TODAS LAS AREAS DE ESTA DELEGACION.
 SIN EMBARGO, TODAS LAS METAS FUERON ALCANZADAS, INCLUSIVE EN ALGUNOS CASOS SE SUPERO LO PROGRAMADO, GENERANDO ECONOMIAS.

SECCION III : EXPLICACIONES AL COMPORTAMIENTO PROGRAMATICO-PRESUPUESTAL DE ACTIVIDADES INSTUTUCIONALES

UR	P	PE	AI	DENOMINACION	UNIDAD DE MEDIDA
08	58	00	08	INSTALAR LUMINARIAS NUEVAS	LUMINARIA

DESCRIPCION DE ACCIONES REALIZADAS Y EXPLICACIONES A LAS VARIACIONES FISICAS

- A) ACCIONES REALIZADAS
 B) EXPLICACION A LA VARIACION FISICA DEL ALCANZADO RESPECTO DEL ORIGINAL
 C) EXPLICACION A LA VARIACION FISICA DEL ALCANZADO RESPECTO DEL MODIFICADO

EN VIRTUD DE QUE LA DELEGACION SE RECIBIO EL 1° DE OCTUBRE DEL AÑO 2000 LA ADMINISTRACIÓN SALIENTE DEBIO PLANEAR EN FORMA EFICIENTE Y CLARA EL COMPROMISO DE LOS RECURSOS, ASI COMO LAS ACCIONES PARA EL CUMPLIMIENTO DE ESTAS.
 SIN EMBARGO SE REALIZO UN ESFUERZO PARA LOGRAR QUE EN LOS PROGRAMAS EN LOS CUALES NOS ENCONTRAMOS CON SUBEJERCICIO SE LOGRARAN CUMPLIR LAS METAS FISICAS Y FINANCIERAS, AL RECEPCIONAR ESTA ADMINISTRACIÓN Y SIN UN PROGRAMA CLARO EN LA ENTREGA DE LA ADMINISTRACIÓN PARA PODER DAR CONTINUIDAD Y TENIENDO AL MES DE SEPTIEMBRE DEL AÑO 2000 UN SUBEJERCICIO AL PERIODO DEL 23% Y UN ANUAL DEL 39%. POR LO QUE EN UN PERIODO DE TRES MESES (OCTUBRE-DICIEMBRE), NO SE PODRIA EJERCER EN SU TOTALIDAD AUN CON LOS ESFUERZOS REALIZADOS POR TODAS LAS AREAS DE ESTA DELEGACION.
 SIN EMBARGO, TODAS LAS METAS FUERON ALCANZADAS, INCLUSIVE EN ALGUNOS CASOS SE SUPERO LO PROGRAMADO, GENERANDO ECONOMIAS.

SECCION III : EXPLICACIONES AL COMPORTAMIENTO PROGRAMATICO-PRESUPUESTAL DE ACTIVIDADES INSTTUCIONALES

UR	P	PE	AI	DENOMINACION	UNIDAD DE MEDIDA
08	58	00	09	CONSTRUIR PARQUES Y JARDINES	OBRA

DESCRIPCION DE ACCIONES REALIZADAS Y EXPLICACIONES A LAS VARIACIONES FISICAS

<p>A) ACCIONES REALIZADAS B) EXPLICACION A LA VARIACION FISICA DEL ALCANZADO RESPECTO DEL ORIGINAL C) EXPLICACION A LA VARIACION FISICA DEL ALCANZADO RESPECTO DEL MODIFICADO</p> <p>EN VIRTUD DE QUE LA DELEGACION SE RECIBIO EL 1° DE OCTUBRE DEL AÑO 2000 LA ADMINISTRACIÓN SALIENTE DEBIO PLANEAR EN FORMA EFICIENTE Y CLARA EL COMPROMISO DE LOS RECURSOS, ASI COMO LAS ACCIONES PARA EL CUMPLIMIENTO DE ESTAS. SIN EMBARGO SE REALIZO UN ESFUERZO PARA LOGRAR QUE EN LOS PROGRAMAS EN LOS CUALES NOS ENCONTRAMOS CON SUBEJERCICIO SE LOGRARAN CUMPLIR LAS METAS FÍSICAS Y FINANCIERAS, AL RECEPCIONAR ESTA ADMINISTRACIÓN Y SIN UN PROGRAMA CLARO EN LA ENTREGA DE LA ADMINISTRACIÓN PARA PODER DAR CONTINUIDAD Y TENIENDO AL MES DE SEPTIEMBRE DEL AÑO 2000 UN SUBEJERCICIO AL PERIODO DEL 23% Y UN ANUAL DEL 39%. POR LO QUE EN UN PERIODO DE TRES MESES (OCTUBRE-DICIEMBRE), NO SE PODRIA EJERCER EN SU TOTALIDAD AUN CON LOS ESFUERZOS REALIZADOS POR TODAS LAS AREAS DE ESTA DELEGACION. SIN EMBARGO, TODAS LAS METAS FUERON ALCANZADAS, INCLUSIVE EN ALGUNOS CASOS SE SUPERO LO PROGRAMADO, GENERANDO ECONOMIAS.</p>
--

SECCION III : EXPLICACIONES AL COMPORTAMIENTO PROGRAMATICO-PRESUPUESTAL DE ACTIVIDADES INSTTUCIONALES

UR	P	PE	AI	DENOMINACION	UNIDAD DE MEDIDA
08	62	00	40	DESAZOLVAR LA RED SECUNDARIA DE DRENAJE	M3

DESCRIPCION DE ACCIONES REALIZADAS Y EXPLICACIONES A LAS VARIACIONES FISICAS

A) ACCIONES REALIZADAS
B) EXPLICACION A LA VARIACION FISICA DEL ALCANZADO RESPECTO DEL ORIGINAL
C) EXPLICACION A LA VARIACION FISICA DEL ALCANZADO RESPECTO DEL MODIFICADO
 EN VIRTUD DE QUE LA DELEGACION SE RECIBIO EL 1° DE OCTUBRE DEL AÑO 2000 LA ADMINISTRACION SALIENTE DEBIO PLANEAR EN FORMA EFICIENTE Y CLARA EL COMPROMISO DE LOS RECURSOS, ASI COMO LAS ACCIONES PARA EL CUMPLIMIENTO DE ESTAS.
 SIN EMBARGO SE REALIZO UN ESFUERZO PARA LOGRAR QUE EN LOS PROGRAMAS EN LOS CUALES NOS ENCONTRAMOS CON SUBEJERCICIO SE LOGRARAN CUMPLIR LAS METAS FISICAS Y FINANCIERAS, AL RECEPCIONAR ESTA ADMINISTRACION Y SIN UN PROGRAMA CLARO EN LA ENTREGA DE LA ADMINISTRACION PARA PODER DAR CONTINUIDAD Y TENIENDO AL MES DE SEPTIEMBRE DEL AÑO 2000 UN SUBEJERCICIO AL PERIODO DEL 23% Y UN ANUAL DEL 39%, POR LO QUE EN UN PERIODO DE TRES MESES (OCTUBRE-DICIEMBRE), NO SE PODRIA EJERCER EN SU TOTALIDAD AUN CON LOS ESFUERZOS REALIZADOS POR TODAS LAS AREAS DE ESTA DELEGACION.
 SIN EMBARGO, TODAS LAS METAS FUERON ALCANZADAS, INCLUSIVE EN ALGUNOS CASOS SE SUPERO LO PROGRAMADO, GENERANDO ECONOMIAS.

SECCION III : EXPLICACIONES AL COMPORTAMIENTO PROGRAMATICO-PRESUPUESTAL DE ACTIVIDADES INSTUTUCIONALES

UR	P	PE	AI	DENOMINACION	UNIDAD DE MEDIDA
08	62	00	41	DAR MANTENIMIENTO PREVENTIVO Y CORRECTIVO AL EQUIPO DE DRENAJE	EQUIPO

DESCRIPCION DE ACCIONES REALIZADAS Y EXPLICACIONES A LAS VARIACIONES FISICAS

A) ACCIONES REALIZADAS
B) EXPLICACION A LA VARIACION FISICA DEL ALCANZADO RESPECTO DEL ORIGINAL
C) EXPLICACION A LA VARIACION FISICA DEL ALCANZADO RESPECTO DEL MODIFICADO

EN VIRTUD DE QUE LA DELEGACION SE RECIBIO EL 1° DE OCTUBRE DEL AÑO 2000 LA ADMINISTRACIÓN SALIENTE DEBIO PLANEAR EN FORMA EFICIENTE Y CLARA EL COMPROMISO DE LOS RECURSOS, ASI COMO LAS ACCIONES PARA EL CUMPLIMIENTO DE ESTAS.

SIN EMBARGO SE REALIZO UN ESFUERZO PARA LOGRAR QUE EN LOS PROGRAMAS EN LOS CUALES NOS ENCONTRAMOS CON SUBEJERCICIO SE LOGRARAN CUMPLIR LAS METAS FISICAS Y FINANCIERAS, AL RECEPCIONAR ESTA ADMINISTRACIÓN Y SIN UN PROGRAMA CLARO EN LA ENTREGA DE LA ADMINISTRACIÓN PARA PODER DAR CONTINUIDAD Y TENIENDO AL MES DE SEPTIEMBRE DEL AÑO 2000 UN SUBEJERCICIO AL PERIODO DEL 23% Y UN ANUAL DEL 39%, POR LO QUE EN UN PERIODO DE TRES MESES (OCTUBRE-DICIEMBRE), NO SE PODRIA EJERCER EN SU TOTALIDAD AUN CON LOS ESFUERZOS REALIZADOS POR TODAS LAR AREAS DE ESTA DELEGACION.

SIN EMBARGO, TODAS LAS METAS FUERON ALCANZADAS, INCLUSIVE EN ALGUNOS CASOS SE SUPERO LO PROGRAMADO, GENERANDO ECONOMIAS.

SECCION III : EXPLICACIONES AL COMPORTAMIENTO PROGRAMATICO-PRESUPUESTAL DE ACTIVIDADES INSTUTUCIONALES

UR	P	PE	AI	DENOMINACION	UNIDAD DE MEDIDA
08	62	00	42	REALIZAR IMPIEZA Y DESAZOLVE DE COLECTORES, ATARJEAS Y POZOS DE VISITA	M3

DESCRIPCION DE ACCIONES REALIZADAS Y EXPLICACIONES A LAS VARIACIONES FISICAS

A) ACCIONES REALIZADAS

B) EXPLICACION A LA VARIACION FISICA DEL ALCANZADO RESPECTO DEL ORIGINAL

C) EXPLICACION A LA VARIACION FISICA DEL ALCANZADO RESPECTO DEL MODIFICADO

EN VIRTUD DE QUE LA DELEGACION SE RECIBIO EL 1° DE OCTUBRE DEL AÑO 2000 LA ADMINISTRACIÓN SALIENTE DEBIO PLANEAR EN FORMA EFICIENTE Y CLARA EL COMPROMISO DE LOS RECURSOS, ASI COMO LAS ACCIONES PARA EL CUMPLIMIENTO DE ESTAS.

SIN EMBARGO SE REALIZO UN ESFUERZO PARA LOGRAR QUE EN LOS PROGRAMAS EN LOS CUALES NOS ENCONTRAMOS CON SUBEJERCICIO SE LOGRARAN CUMPLIR LAS METAS FÍSICAS Y FINANCIERAS, AL RECEPCIONAR ESTA ADMINISTRACIÓN Y SIN UN PROGRAMA CLARO EN LA ENTREGA DE LA ADMINISTRACIÓN PARA PODER DAR CONTINUIDAD Y TENIENDO AL MES DE SEPTIEMBRE DEL AÑO 2000 UN SUBEJERCICIO AL PERIODO DEL 23% Y UN ANUAL DEL 39%, POR LO QUE EN UN PERIODO DE TRES MESES (OCTUBRE-DICIEMBRE), NO SE PODRIA EJERCER EN SU TOTALIDAD AUN CON LOS ESFUERZOS REALIZADOS POR TODAS LAS AREAS DE ESTA DELEGACION.

SIN EMBARGO, TODAS LAS METAS FUERON ALCANZADAS, INCLUSIVE EN ALGUNOS CASOS SE SUPERO LO PROGRAMADO, GENERANDO ECONOMIAS.

SECCION III : EXPLICACIONES AL COMPORTAMIENTO PROGRAMATICO-PRESUPUESTAL DE ACTIVIDADES INSTUTUCIONALES

UR	P	PE	AI	DENOMINACION	UNIDAD DE MEDIDA
08	58	00	11	CONSERVAR Y MANTENER LA CARPETA ASFALTICA	M2

DESCRIPCION DE ACCIONES REALIZADAS Y EXPLICACIONES A LAS VARIACIONES FISICAS

- A) ACCIONES REALIZADAS
B) EXPLICACION A LA VARIACION FISICA DEL ALCANZADO RESPECTO DEL ORIGINAL
C) EXPLICACION A LA VARIACION FISICA DEL ALCANZADO RESPECTO DEL MODIFICADO

EN VIRTUD DE QUE LA DELEGACION SE RECIBIO EL 1° DE OCTUBRE DEL AÑO 2000 LA ADMINISTRACIÓN SALIENTE DEBIO PLANEAR EN FORMA EFICIENTE Y CLARA EL COMPROMISO DE LOS RECURSOS, ASI COMO LAS ACCIONES PARA EL CUMPLIMIENTO DE ESTAS.
SIN EMBARGO SE REALIZO UN ESFUERZO PARA LOGRAR QUE EN LOS PROGRAMAS EN LOS CUALES NOS ENCONTRAMOS CON SUBEJERCICIO SE LOGRARAN CUMPLIR LAS METAS FISICAS Y FINANCIERAS, AL RECEPCIONAR ESTA ADMINISTRACIÓN Y SIN UN PROGRAMA CLARO EN LA ENTREGA DE LA ADMINISTRACIÓN PARA PODER DAR CONTINUIDAD Y TENIENDO AL MES DE SEPTIEMBRE DEL AÑO 2000 UN SUBEJERCICIO AL PERIODO DEL 23% Y UN ANUAL DEL 39%, POR LO QUE EN UN PERIODO DE TRES MESES (OCTUBRE-DICIEMBRE), NO SE PODRIA EJERCER EN SU TOTALIDAD AUN CON LOS ESFUERZOS REALIZADOS POR TODAS LAS AREAS DE ESTA DELEGACION.
SIN EMBARGO, TODAS LAS METAS FUERON ALCANZADAS, INCLUSIVE EN ALGUNOS CASOS SE SUPERO LO PROGRAMADO, GENERANDO ECONOMIAS.

SECCION III : EXPLICACIONES AL COMPORTAMIENTO PROGRAMATICO-PRESUPUESTAL DE ACTIVIDADES INSTUTUCIONALES

UR	P	PE	AI	DENOMINACION	UNIDAD DE MEDIDA
08	58	00	15	CONSERVAR Y MANTENER BANQUETAS	M2

DESCRIPCION DE ACCIONES REALIZADAS Y EXPLICACIONES A LAS VARIACIONES FISICAS

- A) ACCIONES REALIZADAS
 B) EXPLICACION A LA VARIACION FISICA DEL ALCANZADO RESPECTO DEL ORIGINAL
 C) EXPLICACION A LA VARIACION FISICA DEL ALCANZADO RESPECTO DEL MODIFICADO

EN VIRTUD DE QUE LA DELEGACION SE RECIBIO EL 1° DE OCTUBRE DEL AÑO 2000 LA ADMINISTRACIÓN SALIENTE DEBIO PLANEAR EN FORMA EFICIENTE Y CLARA EL COMPROMISO DE LOS RECURSOS, ASI COMO LAS ACCIONES PARA EL CUMPLIMIENTO DE ESTAS.
 SIN EMBARGO SE REALIZO UN ESFUERZO PARA LOGRAR QUE EN LOS PROGRAMAS EN LOS CUALES NOS ENCONTRAMOS CON SUBEJERCICIO SE LOGRARAN CUMPLIR LAS METAS FÍSICAS Y FINANCIERAS, AL RECEPCIONAR ESTA ADMINISTRACIÓN Y SIN UN PROGRAMA CLARO EN LA ENTREGA DE LA ADMINISTRACIÓN PARA PODER DAR CONTINUIDAD Y TENIENDO AL MES DE SEPTIEMBRE DEL AÑO 2000 UN SUBEJERCICIO AL PERIODO DEL 23% Y UN ANUAL DEL 39%, POR LO QUE EN UN PERIODO DE TRES MESES (OCTUBRE-DICIEMBRE), NO SE PODRIA EJERCER EN SU TOTALIDAD AUN CON LOS ESFUERZOS REALIZADOS POR TODAS LAS AREAS DE ESTA DELEGACION.
 SIN EMBARGO, TODAS LAS METAS FUERON ALCANZADAS, INCLUSIVE EN ALGUNOS CASOS SE SUPERO LO PROGRAMADO, GENERANDO ECONOMIAS.

SECCION III : EXPLICACIONES AL COMPORTAMIENTO PROGRAMATICO-PRESUPUESTAL DE ACTIVIDADES INSTUTUCIONALES

UR	P	PE	AI	DENOMINACION	UNIDAD DE MEDIDA
08	58	00	16	CONSERVAR Y MANTENER GUARNICIONES	M

DESCRIPCION DE ACCIONES REALIZADAS Y EXPLICACIONES A LAS VARIACIONES FISICAS

<p>A) ACCIONES REALIZADAS</p> <p>B) EXPLICACION A LA VARIACION FISICA DEL ALCANZADO RESPECTO DEL ORIGINAL</p> <p>C) EXPLICACION A LA VARIACION FISICA DEL ALCANZADO RESPECTO DEL MODIFICADO</p> <p>EN VIRTUD DE QUE LA DELEGACION SE RECIBIO EL 1° DE OCTUBRE DEL AÑO 2000 LA ADMINISTRACIÓN SALIENTE DEBIO PLANEAR EN FORMA EFICIENTE Y CLARA EL COMPROMISO DE LOS RECURSOS, ASI COMO LAS ACCIONES PARA EL CUMPLIMIENTO DE ESTAS.</p> <p>SIN EMBARGO SE REALIZO UN ESFUERZO PARA LOGRAR QUE EN LOS PROGRAMAS EN LOS CUALES NOS ENCONTRAMOS CON SUBEJERCICIO SE LOGRARAN CUMPLIR LAS METAS FISICAS Y FINANCIERAS, AL RECEPCIONAR ESTA ADMINISTRACIÓN Y SIN UN PROGRAMA CLARO EN LA ENTREGA DE LA ADMINISTRACIÓN PARA PODER DAR CONTINUIDAD Y TENIENDO AL MES DE SEPTIEMBRE DEL AÑO 2000 UN SUBEJERCICIO AL PERIODO DEL 23% Y UN ANUAL DEL 39%, POR LO QUE EN UN PERIODO DE TRES MESES (OCTUBRE-DICIEMBRE), NO SE PODRIA EJERCER EN SU TOTALIDAD AUN CON LOS ESFUERZOS REALIZADOS POR TODAS LAR AREAS DE ESTA DELEGACION.</p> <p>SIN EMBARGO, TODAS LAS METAS FUERON ALCANZADAS, INCLUSIVE EN ALGUNOS CASOS SE SUPERO LO PROGRAMADO, GENERANDO ECONOMIAS.</p>
--

SECCION III : EXPLICACIONES AL COMPORTAMIENTO PROGRAMATICO-PRESUPUESTAL DE ACTIVIDADES INSTUTUCIONALES

UR	P	PE	AI	DENOMINACION	UNIDAD DE MEDIDA
08	58	00	22	CONSERVAR, MANTENER Y REHABILITAR EL ALUMBRADO PUBLICO	PIEZA

DESCRIPCION DE ACCIONES REALIZADAS Y EXPLICACIONES A LAS VARIACIONES FISICAS

- A) ACCIONES REALIZADAS
 B) EXPLICACION A LA VARIACION FISICA DEL ALCANZADO RESPECTO DEL ORIGINAL
 C) EXPLICACION A LA VARIACION FISICA DEL ALCANZADO RESPECTO DEL MODIFICADO

EN VIRTUD DE QUE LA DELEGACION SE RECIBIO EL 1° DE OCTUBRE DEL AÑO 2000 LA ADMINISTRACIÓN SALIENTE DEBIO PLANEAR EN FORMA EFICIENTE Y CLARA EL COMPROMISO DE LOS RECURSOS, ASI COMO LAS ACCIONES PARA EL CUMPLIMIENTO DE ESTAS.
 SIN EMBARGO SE REALIZO UN ESFUERZO PARA LOGRAR QUE EN LOS PROGRAMAS EN LOS CUALES NOS ENCONTRAMOS CON SUBEJERCICIO SE LOGRARAN CUMPLIR LAS METAS FÍSICAS Y FINANCIERAS, AL RECEPCIONAR ESTA ADMINISTRACIÓN Y SIN UN PROGRAMA CLARO EN LA ENTREGA DE LA ADMINISTRACIÓN PARA PODER DAR CONTINUIDAD Y TENIENDO AL MES DE SEPTIEMBRE DEL AÑO 2000 UN SUBEJERCICIO AL PERIODO DEL 23% Y UN ANUAL DEL 39%, POR LO QUE EN UN PERIODO DE TRES MESES (OCTUBRE-DICIEMBRE), NO SE PODRIA EJERCER EN SU TOTALIDAD AUN CON LOS ESFUERZOS REALIZADOS POR TODAS LAS AREAS DE ESTA DELEGACION.
 SIN EMBARGO, TODAS LAS METAS FUERON ALCANZADAS, INCLUSIVE EN ALGUNOS CASOS SE SUPERO LO PROGRAMADO, GENERANDO ECONOMIAS.

SECCION III : EXPLICACIONES AL COMPORTAMIENTO PROGRAMATICO-PRESUPUESTAL DE ACTIVIDADES INSTUTUCIONALES

UR	P	PE	AI	DENOMINACION	UNIDAD DE MEDIDA
08	58	00	23	CONSERVAR, MATENER Y REHABILITAR AREAS VERDES URBANAS	M2

DESCRIPCION DE ACCIONES REALIZADAS Y EXPLICACIONES A LAS VARIACIONES FISICAS

- A) ACCIONES REALIZADAS
 B) EXPLICACION A LA VARIACION FISICA DEL ALCANZADO RESPECTO DEL ORIGINAL
 C) EXPLICACION A LA VARIACION FISICA DEL ALCANZADO RESPECTO DEL MODIFICADO

EN VIRTUD DE QUE LA DELEGACION SE RECIBIO EL 1° DE OCTUBRE DEL AÑO 2000 LA ADMINISTRACIÓN SALIENTE DEBIO PLANEAR EN FORMA EFICIENTE Y CLARA EL COMPROMISO DE LOS RECURSOS, ASI COMO LAS ACCIONES PARA EL CUMPLIMIENTO DE ESTAS.
 SIN EMBARGO SE REALIZO UN ESFUERZO PARA LOGRAR QUE EN LOS PROGRAMAS EN LOS CUALES NOS ENCONTRAMOS CON SUBEJERCICIO SE LOGRARAN CUMPLIR LAS METAS FÍSICAS Y FINANCIERAS, AL RECEPCIONAR ESTA ADMINISTRACIÓN Y SIN UN PROGRAMA CLARO EN LA ENTREGA DE LA ADMINISTRACIÓN PARA PODER DAR CONTINUIDAD Y TENIENDO AL MES DE SEPTIEMBRE DEL AÑO 2000 UN SUBEJERCICIO AL PERIODO DEL 23% Y UN ANUAL DEL 39%, POR LO QUE EN UN PERIODO DE TRES MESES (OCTUBRE-DICIEMBRE), NO SE PODRIA EJERCER EN SU TOTALIDAD AUN CON LOS ESFUERZOS REALIZADOS POR TODAS LAS AREAS DE ESTA DELEGACION.
 SIN EMBARGO, TODAS LAS METAS FUERON ALCANZADAS, INCLUSIVE EN ALGUNOS CASOS SE SUPERO LO PROGRAMADO, GENERANDO ECONOMIAS.

SECCION III : EXPLICACIONES AL COMPORTAMIENTO PROGRAMATICO-PRESUPUESTAL DE ACTIVIDADES INSTUTUCIONALES

UR	P	PE	AI	DENOMINACION	UNIDAD DE MEDIDA
08	58	00	40	CONSTRUIR BANQUETAS	M2

DESCRIPCION DE ACCIONES REALIZADAS Y EXPLICACIONES A LAS VARIACIONES FISICAS

A) ACCIONES REALIZADAS

B) EXPLICACION A LA VARIACION FISICA DEL ALCANZADO RESPECTO DEL ORIGINAL

C) EXPLICACION A LA VARIACION FISICA DEL ALCANZADO RESPECTO DEL MODIFICADO

EN VIRTUD DE QUE LA DELEGACION SE RECIBIO EL 1° DE OCTUBRE DEL AÑO 2000 LA ADMINISTRACIÓN SALIENTE DEBIO PLANEAR EN FORMA EFICIENTE Y CLARA EL COMPROMISO DE LOS RECURSOS, ASI COMO LAS ACCIONES PARA EL CUMPLIMIENTO DE ESTAS.

SIN EMBARGO SE REALIZO UN ESFUERZO PARA LOGRAR QUE EN LOS PROGRAMAS EN LOS CUALES NOS ENCONTRAMOS CON SUBEJERCICIO SE LOGRARAN CUMPLIR LAS METAS FISICAS Y FINANCIERAS, AL RECEPCIONAR ESTA ADMINISTRACIÓN Y SIN UN PROGRAMA CLARO EN LA ENTREGA DE LA ADMINISTRACIÓN PARA PODER DAR CONTINUIDAD Y TENIENDO AL MES DE SEPTIEMBRE DEL AÑO 2000 UN SUBEJERCICIO AL PERIODO DEL 23% Y UN ANUAL DEL 39%, POR LO QUE EN UN PERIODO DE TRES MESES (OCTUBRE-DICIEMBRE), NO SE PODRIA EJERCER EN SU TOTALIDAD AUN CON LOS ESFUERZOS REALIZADOS POR TODAS LAS AREAS DE ESTA DELEGACION.

SIN EMBARGO, TODAS LAS METAS FUERON ALCANZADAS, INCLUSIVE EN ALGUNOS CASOS SE SUPERO LO PROGRAMADO, GENERANDO ECONOMIAS.

SECCION III : EXPLICACIONES AL COMPORTAMIENTO PROGRAMATICO-PRESUPUESTAL DE ACTIVIDADES INSTUTUCIONALES

UR	P	PE	AI	DENOMINACION	UNIDAD DE MEDIDA
08	58	00	41	CONSTRUIR GUARNICIONES	M

DESCRIPCION DE ACCIONES REALIZADAS Y EXPLICACIONES A LAS VARIACIONES FISICAS

- A) ACCIONES REALIZADAS
B) EXPLICACION A LA VARIACION FISICA DEL ALCANZADO RESPECTO DEL ORIGINAL
C) EXPLICACION A LA VARIACION FISICA DEL ALCANZADO RESPECTO DEL MODIFICADO

EN VIRTUD DE QUE LA DELEGACION SE RECIBIO EL 1° DE OCTUBRE DEL AÑO 2000 LA ADMINISTRACIÓN SALIENTE DEBIO PLANEAR EN FORMA EFICIENTE Y CLARA EL COMPROMISO DE LOS RECURSOS, ASI COMO LAS ACCIONES PARA EL CUMPLIMIENTO DE ESTAS.
SIN EMBARGO SE REALIZO UN ESFUERZO PARA LOGRAR QUE EN LOS PROGRAMAS EN LOS CUALES NOS ENCONTRAMOS CON SUBEJERCICIO SE LOGRARAN CUMPLIR LAS METAS FISICAS Y FINANCIERAS, AL RECEPCIONAR ESTA ADMINISTRACIÓN Y SIN UN PROGRAMA CLARO EN LA ENTREGA DE LA ADMINISTRACIÓN PARA PODER DAR CONTINUIDAD Y TENIENDO AL MES DE SEPTIEMBRE DEL AÑO 2000 UN SUBEJERCICIO AL PERIODO DEL 23% Y UN ANUAL DEL 39%, POR LO QUE EN UN PERIODO DE TRES MESES (OCTUBRE-DICIEMBRE), NO SE PODRIA EJERCER EN SU TOTALIDAD AUN CON LOS ESFUERZOS REALIZADOS POR TODAS LAR AREAS DE ESTA DELEGACION.
SIN EMBARGO, TODAS LAS METAS FUERON ALCANZADAS, INCLUSIVE EN ALGUNOS CASOS SE SUPERO LO PROGRAMADO, GENERANDO ECONOMIAS.

SECCION III : EXPLICACIONES AL COMPORTAMIENTO PROGRAMATICO-PRESUPUESTAL DE ACTIVIDADES INSTTUCIONALES

UR	P	PE	AI	DENOMINACION	UNIDAD DE MEDIDA
08	59	01	07	CONSERVAR Y MANTENER UNIDADES HABITACIONALES	U.H.

DESCRIPCION DE ACCIONES REALIZADAS Y EXPLICACIONES A LAS VARIACIONES FISICAS

- A) ACCIONES REALIZADAS
 B) EXPLICACION A LA VARIACION FISICA DEL ALCANZADO RESPECTO DEL ORIGINAL
 C) EXPLICACION A LA VARIACION FISICA DEL ALCANZADO RESPECTO DEL MODIFICADO

EN VIRTUD DE QUE LA DELEGACION SE RECIBIO EL 1° DE OCTUBRE DEL AÑO 2000 LA ADMINISTRACIÓN SALIENTE DEBIO PLANEAR EN FORMA EFICIENTE Y CLARA EL COMPROMISO DE LOS RECURSOS, ASI COMO LAS ACCIONES PARA EL CUMPLIMIENTO DE ESTAS.
 SIN EMBARGO SE REALIZO UN ESFUERZO PARA LOGRAR QUE EN LOS PROGRAMAS EN LOS CUALES NOS ENCONTRAMOS CON SUBEJERCICIO SE LOGRARAN CUMPLIR LAS METAS FISICAS Y FINANCIERAS, AL RECEPCIONAR ESTA ADMINISTRACIÓN Y SIN UN PROGRAMA CLARO EN LA ENTREGA DE LA ADMINISTRACIÓN PARA PODER DAR CONTINUIDAD Y TENIENDO AL MES DE SEPTIEMBRE DEL AÑO 2000 UN SUBEJERCICIO AL PERIODO DEL 23% Y UN ANUAL DEL 39%, POR LO QUE EN UN PERIODO DE TRES MESES (OCTUBRE-DICIEMBRE), NO SE PODRIA EJERCER EN SU TOTALIDAD AUN CON LOS ESFUERZOS REALIZADOS POR TODAS LAS AREAS DE ESTA DELEGACION.
 SIN EMBARGO, TODAS LAS METAS FUERON ALCANZADAS, INCLUSIVE EN ALGUNOS CASOS SE SUPERO LO PROGRAMADO, GENERANDO ECONOMIAS.

SECCION III : EXPLICACIONES AL COMPORTAMIENTO PROGRAMATICO-PRESUPUESTAL DE ACTIVIDADES INSTUTUCIONALES

UR	P	PE	AI	DENOMINACION	UNIDAD DE MEDIDA
08	59	01	08	MEJORAR Y REHABILITAR VIVIENDAS	VIVIENDA

DESCRIPCION DE ACCIONES REALIZADAS Y EXPLICACIONES A LAS VARIACIONES FISICAS

- A) ACCIONES REALIZADAS
 B) EXPLICACION A LA VARIACION FISICA DEL ALCANZADO RESPECTO DEL ORIGINAL
 C) EXPLICACION A LA VARIACION FISICA DEL ALCANZADO RESPECTO DEL MODIFICADO

EN VIRTUD DE QUE LA DELEGACION SE RECIBIO EL 1° DE OCTUBRE DEL AÑO 2000 LA ADMINISTRACIÓN SALIENTE DEBIO PLANEAR EN FORMA EFICIENTE Y CLARA EL COMPROMISO DE LOS RECURSOS, ASI COMO LAS ACCIONES PARA EL CUMPLIMIENTO DE ESTAS.
 SIN EMBARGO SE REALIZO UN ESFUERZO PARA LOGRAR QUE EN LOS PROGRAMAS EN LOS CUALES NOS ENCONTRAMOS CON SUBEJERCICIO SE LOGRARAN CUMPLIR LAS METAS FÍSICAS Y FINANCIERAS, AL RECEPCIONAR ESTA ADMINISTRACIÓN Y SIN UN PROGRAMA CLARO EN LA ENTREGA DE LA ADMINISTRACIÓN PARA PODER DAR CONTINUIDAD Y TENIENDO AL MES DE SEPTIEMBRE DEL AÑO 2000 UN SUBEJERCICIO AL PERIODO DEL 23% Y UN ANUAL DEL 39%, POR LO QUE EN UN PERIODO DE TRES MESES (OCTUBRE-DICIEMBRE), NO SE PODRIA EJERCER EN SU TOTALIDAD AUN CON LOS ESFUERZOS REALIZADOS POR TODAS LAS AREAS DE ESTA DELEGACION.
 SIN EMBARGO, TODAS LAS METAS FUERON ALCANZADAS, INCLUSIVE EN ALGUNOS CASOS SE SUPERO LO PROGRAMADO, GENERANDO ECONOMIAS.

SECCION III : EXPLICACIONES AL COMPORTAMIENTO PROGRAMATICO-PRESUPUESTAL DE ACTIVIDADES INSTTUCIONALES

UR	P	PE	AI	DENOMINACION	UNIDAD DE MEDIDA
08	59	01	09	ATENDER VECINDADES DE ALTO RIESGO	VECINDAD

DESCRIPCION DE ACCIONES REALIZADAS Y EXPLICACIONES A LAS VARIACIONES FISICAS

- A) ACCIONES REALIZADAS
 B) EXPLICACION A LA VARIACION FISICA DEL ALCANZADO RESPECTO DEL ORIGINAL
 C) EXPLICACION A LA VARIACION FISICA DEL ALCANZADO RESPECTO DEL MODIFICADO

EN VIRTUD DE QUE LA DELEGACION SE RECIBIO EL 1° DE OCTUBRE DEL AÑO 2000 LA ADMINISTRACIÓN SALIENTE DEBIO PLANEAR EN FORMA EFICIENTE Y CLARA EL COMPROMISO DE LOS RECURSOS, ASI COMO LAS ACCIONES PARA EL CUMPLIMIENTO DE ESTAS.
 SIN EMBARGO SE REALIZO UN ESFUERZO PARA LOGRAR QUE EN LOS PROGRAMAS EN LOS CUALES NOS ENCONTRAMOS CON SUBEJERCICIO SE LOGRARAN CUMPLIR LAS METAS FÍSICAS Y FINANCIERAS, AL RECEPCIONAR ESTA ADMINISTRACIÓN Y SIN UN PROGRAMA CLARO EN LA ENTREGA DE LA ADMINISTRACIÓN PARA PODER DAR CONTINUIDAD Y TENIENDO AL MES DE SEPTIEMBRE DEL AÑO 2000 UN SUBEJERCICIO AL PERIODO DEL 23% Y UN ANUAL DEL 39%, POR LO QUE EN UN PERIODO DE TRES MESES (OCTUBRE-DICIEMBRE), NO SE PODRIA EJERCER EN SU TOTALIDAD AUN CON LOS ESFUERZOS REALIZADOS POR TODAS LAS AREAS DE ESTA DELEGACION.
 SIN EMBARGO, TODAS LAS METAS FUERON ALCANZADAS, INCLUSIVE EN ALGUNOS CASOS SE SUPERO LO PROGRAMADO, GENERANDO ECONOMIAS.

SECCION III : EXPLICACIONES AL COMPORTAMIENTO PROGRAMATICO-PRESUPUESTAL DE ACTIVIDADES INSTUTUCIONALES

UR	P	PE	AI	DENOMINACION	UNIDAD DE MEDIDA
08	60	00	07	REPARTIR AGUA POTABLE EN PIPA	

DESCRIPCION DE ACCIONES REALIZADAS Y EXPLICACIONES A LAS VARIACIONES FISICAS

<p>A) ACCIONES REALIZADAS</p> <p>B) EXPLICACION A LA VARIACION FISICA DEL ALCANZADO RESPECTO DEL ORIGINAL</p> <p>C) EXPLICACION A LA VARIACION FISICA DEL ALCANZADO RESPECTO DEL MODIFICADO</p> <p>EN VIRTUD DE QUE LA DELEGACION SE RECIBIO EL 1° DE OCTUBRE DEL AÑO 2000 LA ADMINISTRACIÓN SALIENTE DEBIO PLANEAR EN FORMA EFICIENTE Y CLARA EL COMPROMISO DE LOS RECURSOS, ASI COMO LAS ACCIONES PARA EL CUMPLIMIENTO DE ESTAS.</p> <p>SIN EMBARGO SE REALIZO UN ESFUERZO PARA LOGRAR QUE EN LOS PROGRAMAS EN LOS CUALES NOS ENCONTRAMOS CON SUBEJERCICIO SE LOGRARAN CUMPLIR LAS METAS FISICAS Y FINANCIERAS, AL RECEPCIONAR ESTA ADMINISTRACIÓN Y SIN UN PROGRAMA CLARO EN LA ENTREGA DE LA ADMINISTRACIÓN PARA PODER DAR CONTINUIDAD Y TENIENDO AL MES DE SEPTIEMBRE DEL AÑO 2000 UN SUBEJERCICIO AL PERIODO DEL 23% Y UN ANUAL DEL 39%, POR LO QUE EN UN PERIODO DE TRES MESES (OCTUBRE-DICIEMBRE), NO SE PODRIA EJERCER EN SU TOTALIDAD AUN CON LOS ESFUERZOS REALIZADOS POR TODAS LAS AREAS DE ESTA DELEGACION.</p> <p>SIN EMBARGO, TODAS LAS METAS FUERON ALCANZADAS. INCLUSIVE EN ALGUNOS CASOS SE SUPERO LO PROGRAMADO, GENERANDO ECONOMIAS.</p>

SECCION III : EXPLICACIONES AL COMPORTAMIENTO PROGRAMATICO-PRESUPUESTAL DE ACTIVIDADES INSTUTUCIONALES

UR	P	PE	AI	DENOMINACION	UNIDAD DE MEDIDA
08	62	00	39	CONSERVAR Y MANTENER LA RED SECUNDARIA DE DRENAJE	KM

DESCRIPCION DE ACCIONES REALIZADAS Y EXPLICACIONES A LAS VARIACIONES FISICAS

A) ACCIONES REALIZADAS
 B) EXPLICACION A LA VARIACION FISICA DEL ALCANZADO RESPECTO DEL ORIGINAL
 C) EXPLICACION A LA VARIACION FISICA DEL ALCANZADO RESPECTO DEL MODIFICADO

EN VIRTUD DE QUE LA DELEGACION SE RECIBIO EL 1º DE OCTUBRE DEL AÑO 2000 LA ADMINISTRACIÓN SALIENTE DEBIO PLANEAR EN FORMA EFICIENTE Y CLARA EL COMPROMISO DE LOS RECURSOS, ASI COMO LAS ACCIONES PARA EL CUMPLIMIENTO DE ESTAS.

SIN EMBARGO SE REALIZO UN ESFUERZO PARA LOGRAR QUE EN LOS PROGRAMAS EN LOS CUALES NOS ENCONTRAMOS CON SUBEJERCICIO SE LOGRARAN CUMPLIR LAS METAS FISICAS Y FINANCIERAS, AL RECEPCIONAR ESTA ADMINISTRACIÓN Y SIN UN PROGRAMA CLARO EN LA ENTREGA DE LA ADMINISTRACIÓN PARA PODER DAR CONTINUIDAD Y TENIENDO AL MES DE SEPTIEMBRE DEL AÑO 2000 UN SUBEJERCICIO AL PERIODO DEL 23% Y UN ANUAL DEL 39%, POR LO QUE EN UN PERIODO DE TRES MESES (OCTUBRE-DICIEMBRE), NO SE PODRIA EJERCER EN SU TOTALIDAD AUN CON LOS ESFUERZOS REALIZADOS POR TODAS LAS AREAS DE ESTA DELEGACION.

SIN EMBARGO, TODAS LAS METAS FUERON ALCANZADAS, INCLUSIVE EN ALGUNOS CASOS SE SUPERO LO PROGRAMADO, GENERANDO ECONOMIAS.

SECCION III : EXPLICACIONES AL COMPORTAMIENTO PROGRAMATICO-PRESUPUESTAL DE ACTIVIDADES INSTUTUCIONALES

UR	P	PE	AI	DENOMINACION	UNIDAD DE MEDIDA
08	62	00	22	CONECTAR DESCARGAS DOMICILIARIAS DE DRENAJE	ACOMETIDA

DESCRIPCION DE ACCIONES REALIZADAS Y EXPLICACIONES A LAS VARIACIONES FISICAS

- A) ACCIONES REALIZADAS
 B) EXPLICACION A LA VARIACION FISICA DEL ALCANZADO RESPECTO DEL ORIGINAL
 C) EXPLICACION A LA VARIACION FISICA DEL ALCANZADO RESPECTO DEL MODIFICADO

EN VIRTUD DE QUE LA DELEGACION SE RECIBIO EL 1° DE OCTUBRE DEL AÑO 2000 LA ADMINISTRACIÓN SALIENTE DEBIO PLANEAR EN FORMA EFICIENTE Y CLARA EL COMPROMISO DE LOS RECURSOS, ASI COMO LAS ACCIONES PARA EL CUMPLIMIENTO DE ESTAS.
 SIN EMBARGO SE REALIZO UN ESFUERZO PARA LOGRAR QUE EN LOS PROGRAMAS EN LOS CUALES NOS ENCONTRAMOS CON SUBEJERCICIO SE LOGRARAN CUMPLIR LAS METAS FÍSICAS Y FINANCIERAS, AL RECEPCIONAR ESTA ADMINISTRACIÓN Y SIN UN PROGRAMA CLARO EN LA ENTREGA DE LA ADMINISTRACIÓN PARA PODER DAR CONTINUIDAD Y TENIENDO AL MES DE SEPTIEMBRE DEL AÑO 2000 UN SUBEJERCICIO AL PERIODO DEL 23% Y UN ANUAL DEL 39%, POR LO QUE EN UN PERIODO DE TRES MESES (OCTUBRE-DICIEMBRE), NO SE PODRIA EJERCER EN SU TOTALIDAD AUN CON LOS ESFUERZOS REALIZADOS POR TODAS LAS AREAS DE ESTA DELEGACION.
 SIN EMBARGO, TODAS LAS METAS FUERON ALCANZADAS, INCLUSIVE EN ALGUNOS CASOS SE SUPERO LO PROGRAMADO, GENERANDO ECONOMIAS.

SECCION III : EXPLICACIONES AL COMPORTAMIENTO PROGRAMATICO-PRESUPUESTAL DE ACTIVIDADES INSTUTUCIONALES

UR	P	PE	AI	DENOMINACION	UNIDAD DE MEDIDA
08	61	00	32	CONSERVAR Y MANTENER LA RED SECUNDARIA DE AGUA POTABLE	FUGA

DESCRIPCION DE ACCIONES REALIZADAS Y EXPLICACIONES A LAS VARIACIONES FISICAS

- A) ACCIONES REALIZADAS
 B) EXPLICACION A LA VARIACION FISICA DEL ALCANZADO RESPECTO DEL ORIGINAL
 C) EXPLICACION A LA VARIACION FISICA DEL ALCANZADO RESPECTO DEL MODIFICADO

EN VIRTUD DE QUE LA DELEGACION SE RECIBIO EL 1° DE OCTUBRE DEL AÑO 2000 LA ADMINISTRACIÓN SALIENTE DEBIO PLANEAR EN FORMA EFICIENTE Y CLARA EL COMPROMISO DE LOS RECURSOS, ASI COMO LAS ACCIONES PARA EL CUMPLIMIENTO DE ESTAS.
 SIN EMBARGO SE REALIZO UN ESFUERZO PARA LOGRAR QUE EN LOS PROGRAMAS EN LOS CUALES NOS ENCONTRAMOS CON SUBEJERCICIO SE LOGRARAN CUMPLIR LAS METAS FÍSICAS Y FINANCIERAS. AL RECEPCIONAR ESTA ADMINISTRACIÓN Y SIN UN PROGRAMA CLARO EN LA ENTREGA DE LA ADMINISTRACIÓN PARA PODER DAR CONTINUIDAD Y TENIENDO AL MES DE SEPTIEMBRE DEL AÑO 2000 UN SUBEJERCICIO AL PERIODO DEL 23% Y UN ANUAL DEL 39%. POR LO QUE EN UN PERIODO DE TRES MESES (OCTUBRE-DICIEMBRE), NO SE PODRIA EJERCER EN SU TOTALIDAD AUN CON LOS ESFUERZOS REALIZADOS POR TODAS LAS AREAS DE ESTA DELEGACION.
 SIN EMBARGO, TODAS LAS METAS FUERON ALCANZADAS, INCLUSIVE EN ALGUNOS CASOS SE SUPERO LO PROGRAMADO, GENERANDO ECONOMIAS.

SECCION III : EXPLICACIONES AL COMPORTAMIENTO PROGRAMATICO-PRESUPUESTAL DE ACTIVIDADES INSTUTUCIONALES

UR	P	PE	AI	DENOMINACION	UNIDAD DE MEDIDA
08	61	00	33	REPARAR FUGAS DE AGUA	FUGA

DESCRIPCION DE ACCIONES REALIZADAS Y EXPLICACIONES A LAS VARIACIONES FISICAS

A) ACCIONES REALIZADAS
B) EXPLICACION A LA VARIACION FISICA DEL ALCANZADO RESPECTO DEL ORIGINAL
C) EXPLICACION A LA VARIACION FISICA DEL ALCANZADO RESPECTO DEL MODIFICADO

EN VIRTUD DE QUE LA DELEGACION SE RECIBIO EL 1° DE OCTUBRE DEL AÑO 2000 LA ADMINISTRACIÓN SALIENTE DEBIO PLANEAR EN FORMA EFICIENTE Y CLARA EL COMPROMISO DE LOS RECURSOS, ASI COMO LAS ACCIONES PARA EL CUMPLIMIENTO DE ESTAS.

SIN EMBARGO SE REALIZO UN ESFUERZO PARA LOGRAR QUE EN LOS PROGRAMAS EN LOS CUALES NOS ENCONTRAMOS CON SUBEJERCICIO SE LOGRARAN CUMPLIR LAS METAS FISICAS Y FINANCIERAS, AL RECEPCIONAR ESTA ADMINISTRACIÓN Y SIN UN PROGRAMA CLARO EN LA ENTREGA DE LA ADMINISTRACIÓN PARA PODER DAR CONTINUIDAD Y TENIENDO AL MES DE SEPTIEMBRE DEL AÑO 2000 UN SUBEJERCICIO AL PERIODO DEL 23% Y UN ANUAL DEL 39%, POR LO QUE EN UN PERIODO DE TRES MESES (OCTUBRE-DICIEMBRE), NO SE PODRIA EJERCER EN SU TOTALIDAD AUN CON LOS ESFUERZOS REALIZADOS POR TODAS LAS AREAS DE ESTA DELEGACION.

SIN EMBARGO, TODAS LAS METAS FUERON ALCANZADAS, INCLUSIVE EN ALGUNOS CASOS SE SUPERO LO PROGRAMADO, GENERANDO ECONOMIAS.

SECCION III : EXPLICACIONES AL COMPORTAMIENTO PROGRAMATICO-PRESUPUESTAL DE ACTIVIDADES INSTUTUCIONALES

UR	P	PE	AI	DENOMINACION	UNIDAD DE MEDIDA
08	62	00	43	DAR MANTENIMIENTO PREVENTIVO Y CORRECTIVO A ATARJEAS Y POZOS DE VISITA	M

DESCRIPCION DE ACCIONES REALIZADAS Y EXPLICACIONES A LAS VARIACIONES FISICAS

A) ACCIONES REALIZADAS

B) EXPLICACION A LA VARIACION FISICA DEL ALCANZADO RESPECTO DEL ORIGINAL

C) EXPLICACION A LA VARIACION FISICA DEL ALCANZADO RESPECTO DEL MODIFICADO

EN VIRTUD DE QUE LA DELEGACION SE RECIBIO EL 1° DE OCTUBRE DEL AÑO 2000 LA ADMINISTRACIÓN SALIENTE DEBIO PLANEAR EN FORMA EFICIENTE Y CLARA EL COMPROMISO DE LOS RECURSOS, ASI COMO LAS ACCIONES PARA EL CUMPLIMIENTO DE ESTAS.

SIN EMBARGO SE REALIZO UN ESFUERZO PARA LOGRAR QUE EN LOS PROGRAMAS EN LOS CUALES NOS ENCONTRAMOS CON SUBEJERCICIO SE LOGRARAN CUMPLIR LAS METAS FÍSICAS Y FINANCIERAS, AL RECEPCIONAR ESTA ADMINISTRACIÓN Y SIN UN PROGRAMA CLARO EN LA ENTREGA DE LA ADMINISTRACIÓN PARA PODER DAR CONTINUIDAD Y TENIENDO AL MES DE SEPTIEMBRE DEL AÑO 2000 UN SUBEJERCICIO AL PERIODO DEL 23% Y UN ANUAL DEL 39%, POR LO QUE EN UN PERIODO DE TRES MESES (OCTUBRE-DICIEMBRE), NO SE PODRIA EJERCER EN SU TOTALIDAD AUN CON LOS ESFUERZOS REALIZADOS POR TODAS LAS AREAS DE ESTA DELEGACION.

SIN EMBARGO, TODAS LAS METAS FUERON ALCANZADAS, INCLUSIVE EN ALGUNOS CASOS SE SUPERO LO PROGRAMADO, GENERANDO ECONOMIAS.

SECCION III : EXPLICACIONES AL COMPORTAMIENTO PROGRAMATICO-PRESUPUESTAL DE ACTIVIDADES INSTUTUCIONALES

UR	P	PE	AI	DENOMINACION	UNIDAD DE MEDIDA
08	64	00	01	CONSTRUIR AMPLIAR INMUEBLES PUBLICOS	INMUEBLE

DESCRIPCION DE ACCIONES REALIZADAS Y EXPLICACIONES A LAS VARIACIONES FISICAS

<p>A) ACCIONES REALIZADAS B) EXPLICACION A LA VARIACION FISICA DEL ALCANZADO RESPECTO DEL ORIGINAL C) EXPLICACION A LA VARIACION FISICA DEL ALCANZADO RESPECTO DEL MODIFICADO</p> <p>EN VIRTUD DE QUE LA DELEGACION SE RECIBIO EL 1º DE OCTUBRE DEL AÑO 2000 LA ADMINISTRACIÓN SALIENTE DEBIO PLANEAR EN FORMA EFICIENTE Y CLARA EL COMPROMISO DE LOS RECURSOS, ASI COMO LAS ACCIONES PARA EL CUMPLIMIENTO DE ESTAS.</p> <p>SIN EMBARGO SE REALIZO UN ESFUERZO PARA LOGRAR QUE EN LOS PROGRAMAS EN LOS CUALES NOS ENCONTRAMOS CON SUBEJERCICIO SE LOGRARAN CUMPLIR LAS METAS FÍSICAS Y FINANCIERAS, AL RECEPCIONAR ESTA ADMINISTRACIÓN Y SIN UN PROGRAMA CLARO EN LA ENTREGA DE LA ADMINISTRACIÓN PARA PODER DAR CONTINUIDAD Y TENIENDO AL MES DE SEPTIEMBRE DEL AÑO 2000 UN SUBEJERCICIO AL PERIODO DEL 23% Y UN ANUAL DEL 39%, POR LO QUE EN UN PERIODO DE TRES MESES (OCTUBRE-DICIEMBRE), NO SE PODRIA EJERCER EN SU TOTALIDAD AUN CON LOS ESFUERZOS REALIZADOS POR TODAS LAS AREAS DE ESTA DELEGACION.</p> <p>SIN EMBARGO, TODAS LAS METAS FUERON ALCANZADAS, INCLUSIVE EN ALGUNOS CASOS SE SUPERO LO PROGRAMADO, GENERANDO ECONOMIAS.</p>

SECCION III : CTIVIDADES S AL COMPORTAMIENTO PROGRAMATICO-PRESUPUESTAL DE CTIVIDADES INSTUTUCIONALES

UR	P	PE	AI	DENOMINACION	UNIDAD DE MEDIDA
08	64	00	02	CONSERVAR Y MANTENER INMUEBLES PUBLICOS	INMUEBLE

DESCRIPCION DE ACCIONES REALIZADAS Y EXPLICACIONES A LAS VARIACIONES FISICAS

A) ACCIONES REALIZADAS
B) EXPLICACION A LA VARIACION FISICA DEL ALCANZADO RESPECTO DEL ORIGINAL
C) EXPLICACION A LA VARIACION FISICA DEL ALCANZADO RESPECTO DEL MODIFICADO
 EN VIRTUD DE QUE LA DELEGACION SE RECIBIO EL 1° DE OCTUBRE DEL AÑO 2000 LA ADMINISTRACIÓN SALIENTE DEBIO PLANEAR EN FORMA EFICIENTE Y CLARA EL COMPROMISO DE LOS RECURSOS, ASI COMO LAS ACCIONES PARA EL CUMPLIMIENTO DE ESTAS.
 SIN EMBARGO SE REALIZO UN ESFUERZO PARA LOGRAR QUE EN LOS PROGRAMAS EN LOS CUALES NOS ENCONTRAMOS CON SUBEJERCICIO SE LOGRARAN CUMPLIR LAS METAS FISICAS Y FINANCIERAS, AL RECEPCIONAR ESTA ADMINISTRACIÓN Y SIN UN PROGRAMA CLARO EN LA ENTREGA DE LA ADMINISTRACIÓN PARA PODER DAR CONTINUIDAD Y TENIENDO AL MES DE SEPTIEMBRE DEL AÑO 2000 UN SUBEJERCICIO AL PERIODO DEL 23% Y UN ANUAL DEL 39%, POR LO QUE EN UN PERIODO DE TRES MESES (OCTUBRE-DICIEMBRE), NO SE PODRIA EJERCER EN SU TOTALIDAD AUN CON LOS ESFUERZOS REALIZADOS POR TODAS LAS AREAS DE ESTA DELEGACION.
 SIN EMBARGO, TODAS LAS METAS FUERON ALCANZADAS, INCLUSIVE EN ALGUNOS CASOS SE SUPERO LO PROGRAMADO, GENERANDO ECONOMIAS.

SECCION III : EXPLICACIONES AL COMPORTAMIENTO PROGRAMATICO-PRESUPUESTAL DE ACTIVIDADES INSTUTUCIONALES

UR	P	PE	AI	DENOMINACION	UNIDAD DE MEDIDA
08	67	00	01	REALIZAR LA RECOLECCION DE BASURA	TONELADA

DESCRIPCION DE ACCIONES REALIZADAS Y EXPLICACIONES A LAS VARIACIONES FISICAS

<p>A) ACCIONES REALIZADAS</p> <p>B) EXPLICACION A LA VARIACION FISICA DEL ALCANZADO RESPECTO DEL ORIGINAL</p> <p>C) EXPLICACION A LA VARIACION FISICA DEL ALCANZADO RESPECTO DEL MODIFICADO</p> <p>EN VIRTUD DE QUE LA DELEGACION SE RECIBIO EL 1° DE OCTUBRE DEL AÑO 2000 LA ADMINISTRACIÓN SALIENTE DEBIO PLANEAR EN FORMA EFICIENTE Y CLARA EL COMPROMISO DE LOS RECURSOS, ASI COMO LAS ACCIONES PARA EL CUMPLIMIENTO DE ESTAS.</p> <p>SIN EMBARGO SE REALIZO UN ESFUERZO PARA LOGRAR QUE EN LOS PROGRAMAS EN LOS CUALES NOS ENCONTRAMOS CON SUBEJERCICIO SE LOGRARAN CUMPLIR LAS METAS FISICAS Y FINANCIERAS, AL RECEPCIONAR ESTA ADMINISTRACIÓN Y SIN UN PROGRAMA CLARO EN LA ENTREGA DE LA ADMINISTRACIÓN PARA PODER DAR CONTINUIDAD Y TENIENDO AL MES DE SEPTIEMBRE DEL AÑO 2000 UN SUBEJERCICIO AL PERIODO DEL 23% Y UN ANUAL DEL 39%, POR LO QUE EN UN PERIODO DE TRES MESES (OCTUBRE-DICIEMBRE), NO SE PODRIA EJERCER EN SU TOTALIDAD AUN CON LOS ESFUERZOS REALIZADOS POR TODAS LAS AREAS DE ESTA DELEGACION.</p> <p>SIN EMBARGO, TODAS LAS METAS FUERON ALCANZADAS, INCLUSIVE EN ALGUNOS CASOS SE SUPERO LO PROGRAMADO, GENERANDO ECONOMIAS.</p>

SECCION III : EXPLICACIONES AL COMPORTAMIENTO PROGRAMATICO-PRESUPUESTAL DE ACTIVIDADES INSTUTUCIONALES

UR	P	PE	AI	DENOMINACION	UNIDAD DE MEDIDA
08	67	00	03	BARRIDO MANUAL Y MECANICO EN LAS VIALIDADES SECUNDARIAS	TONELADA

DESCRIPCION DE ACCIONES REALIZADAS Y EXPLICACIONES A LAS VARIACIONES FISICAS

A) ACCIONES REALIZADAS

B) EXPLICACION A LA VARIACION FISICA DEL ALCANZADO RESPECTO DEL ORIGINAL

C) EXPLICACION A LA VARIACION FISICA DEL ALCANZADO RESPECTO DEL MODIFICADO

EN VIRTUD DE QUE LA DELEGACION SE RECIBIO EL 1° DE OCTUBRE DEL AÑO 2000 LA ADMINISTRACIÓN SALIENTE DEBIO PLANEAR EN FORMA EFICIENTE Y CLARA EL COMPROMISO DE LOS RECURSOS, ASI COMO LAS ACCIONES PARA EL CUMPLIMIENTO DE ESTAS.

SIN EMBARGO SE REALIZO UN ESFUERZO PARA LOGRAR QUE EN LOS PROGRAMAS EN LOS CUALES NOS ENCONTRAMOS CON SUBEJERCICIO SE LOGRARAN CUMPLIR LAS METAS FISICAS Y FINANCIERAS, AL RECEPCIONAR ESTA ADMINISTRACIÓN Y SIN UN PROGRAMA CLARO EN LA ENTREGA DE LA ADMINISTRACIÓN PARA PODER DAR CONTINUIDAD Y TENIENDO AL MES DE SEPTIEMBRE DEL AÑO 2000 UN SUBEJERCICIO AL PERIODO DEL 23% Y UN ANUAL DEL 39%. POR LO QUE EN UN PERIODO DE TRES MESES (OCTUBRE-DICIEMBRE), NO SE PODRIA EJERCER EN SU TOTALIDAD AUN CON LOS ESFUERZOS REALIZADOS POR TODAS LAS AREAS DE ESTA DELEGACION.

SIN EMBARGO, TODAS LAS METAS FUERON ALCANZADAS, INCLUSIVE EN ALGUNOS CASOS SE SUPERO LO PROGRAMADO, GENERANDO ECONOMIAS.

SECCION III : EXPLICACIONES AL COMPORTAMIENTO PROGRAMATICO-PRESUPUESTAL DE ACTIVIDADES INSTTUCIONALES

UR	P	PE	AI	DENOMINACION	UNIDAD DE MEDIDA
08	69	00	03	REALIZAR ACCIONES FORESTACION Y REFORESTACION	PLANTA-ESPECIE-VEGETAL

DESCRIPCION DE ACCIONES REALIZADAS Y EXPLICACIONES A LAS VARIACIONES FISICAS

<p>A) ACCIONES REALIZADAS</p> <p>B) EXPLICACION A LA VARIACION FISICA DEL ALCANZADO RESPECTO DEL ORIGINAL</p> <p>C) EXPLICACION A LA VARIACION FISICA DEL ALCANZADO RESPECTO DEL MODIFICADO</p> <p>EN VIRTUD DE QUE LA DELEGACION SE RECIBIO EL 1° DE OCTUBRE DEL AÑO 2000 LA ADMINISTRACIÓN SALIENTE DEBIO PLANEAR EN FORMA EFICIENTE Y CLARA EL COMPROMISO DE LOS RECURSOS, ASI COMO LAS ACCIONES PARA EL CUMPLIMIENTO DE ESTAS.</p> <p>SIN EMBARGO SE REALIZO UN ESFUERZO PARA LOGRAR QUE EN LOS PROGRAMAS EN LOS CUALES NOS ENCONTRAMOS CON SUBEJERCICIO SE LOGRARAN CUMPLIR LAS METAS FÍSICAS Y FINANCIERAS, AL RECEPCIONAR ESTA ADMINISTRACIÓN Y SIN UN PROGRAMA CLARO EN LA ENTREGA DE LA ADMINISTRACIÓN PARA PODER DAR CONTINUIDAD Y TENIENDO AL MES DE SEPTIEMBRE DEL AÑO 2000 UN SUBEJERCICIO AL PERIODO DEL 23% Y UN ANUAL DEL 39%, POR LO QUE EN UN PERIODO DE TRES MESES (OCTUBRE-DICIEMBRE), NO SE PODRIA EJERCER EN SU TOTALIDAD AUN CON LOS ESFUERZOS REALIZADOS POR TODAS LAR AREAS DE ESTA DELEGACION.</p> <p>SIN EMBARGO, TODAS LAS METAS FUERON ALCANZADAS, INCLUSIVE EN ALGUNOS CASOS SE SUPERO LO PROGRAMADO, GENERANDO ECONOMIAS.</p>

SECCION III : EXPLICACIONES AL COMPORTAMIENTO PROGRAMATICO-PRESUPUESTAL DE ACTIVIDADES INSTUTUCIONALES

UR	P	PE	AI	DENOMINACION	UNIDAD DE MEDIDA
08	69	00	27	PODAR ARBOLES	ARBOL

DESCRIPCION DE ACCIONES REALIZADAS Y EXPLICACIONES A LAS VARIACIONES FISICAS

A) ACCIONES REALIZADAS

B) EXPLICACION A LA VARIACION FISICA DEL ALCANZADO RESPECTO DEL ORIGINAL

C) EXPLICACION A LA VARIACION FISICA DEL ALCANZADO RESPECTO DEL MODIFICADO

EN VIRTUD DE QUE LA DELEGACION SE RECIBIO EL 1° DE OCTUBRE DEL AÑO 2000 LA ADMINISTRACIÓN SALIENTE DEBIO PLANEAR EN FORMA EFICIENTE Y CLARA EL COMPROMISO DE LOS RECURSOS, ASI COMO LAS ACCIONES PARA EL CUMPLIMIENTO DE ESTAS.

SIN EMBARGO SE REALIZO UN ESFUERZO PARA LOGRAR QUE EN LOS PROGRAMAS EN LOS CUALES NOS ENCONTRAMOS CON SUBEJERCICIO SE LOGRARAN CUMPLIR LAS METAS FISICAS Y FINANCIERAS, AL RECEPCIONAR ESTA ADMINISTRACIÓN Y SIN UN PROGRAMA CLARO EN LA ENTREGA DE LA ADMINISTRACIÓN PARA PODER DAR CONTINUIDAD Y TENIENDO AL MES DE SEPTIEMBRE DEL AÑO 2000 UN SUBEJERCICIO AL PERIODO DEL 23% Y UN ANUAL DEL 39%, POR LO QUE EN UN PERIODO DE TRES MESES (OCTUBRE-DICIEMBRE), NO SE PODRIA EJERCER EN SU TOTALIDAD AUN CON LOS ESFUERZOS REALIZADOS POR TODAS LAS AREAS DE ESTA DELEGACION.

SIN EMBARGO, TODAS LAS METAS FUERON ALCANZADAS, INCLUSIVE EN ALGUNOS CASOS SE SUPERO LO PROGRAMADO, GENERANDO ECONOMIAS.

SECCION III : EXPLICACIONES AL COMPORTAMIENTO PROGRAMATICO-PRESUPUESTAL DE ACTIVIDADES INSTUTUCIONALES

UR	P	PE	AI	DENOMINACION	UNIDAD DE MEDIDA
08	69	00	32	CORTAR ARBOLES MUERTOS	ARBOL

DESCRIPCION DE ACCIONES REALIZADAS Y EXPLICACIONES A LAS VARIACIONES FISICAS


<p>A) ACCIONES REALIZADAS</p> <p>B) EXPLICACION A LA VARIACION FISICA DEL ALCANZADO RESPECTO DEL ORIGINAL</p> <p>C) EXPLICACION A LA VARIACION FISICA DEL ALCANZADO RESPECTO DEL MODIFICADO</p> <p>EN VIRTUD DE QUE LA DELEGACION SE RECIBIO EL 1° DE OCTUBRE DEL AÑO 2000 LA ADMINISTRACIÓN SALIENTE DEBIO PLANEAR EN FORMA EFICIENTE Y CLARA EL COMPROMISO DE LOS RECURSOS, ASI COMO LAS ACCIONES PARA EL CUMPLIMIENTO DE ESTAS.</p> <p>SIN EMBARGO SE REALIZO UN ESFUERZO PARA LOGRAR QUE EN LOS PROGRAMAS EN LOS CUALES NOS ENCONTRAMOS CON SUBEJERCICIO SE LOGRARAN CUMPLIR LAS METAS FISICAS Y FINANCIERAS, AL RECEPCIONAR ESTA ADMINISTRACIÓN Y SIN UN PROGRAMA CLARO EN LA ENTREGA DE LA ADMINISTRACIÓN PARA PODER DAR CONTINUIDAD Y TENIENDO AL MES DE SEPTIEMBRE DEL AÑO 2000 UN SUBEJERCICIO AL PERIODO DEL 23% Y UN ANUAL DEL 39%, POR LO QUE EN UN PERIODO DE TRES MESES (OCTUBRE-DICIEMBRE), NO SE PODRIA EJERCER EN SU TOTALIDAD AUN CON LOS ESFUERZOS REALIZADOS POR TODAS LAS AREAS DE ESTA DELEGACION.</p> <p>SIN EMBARGO, TODAS LAS METAS FUERON ALCANZADAS, INCLUSIVE EN ALGUNOS CASOS SE SUPERO LO PROGRAMADO, GENERANDO ECONOMIAS.</p>


SECCION III : EXPLICACIONES AL COMPORTAMIENTO PROGRAMATICO-PRESUPUESTAL DE ACTIVIDADES INSTITUCIONALES


UR	P	PE	AI	DENOMINACION	UNIDAD DE MEDIDA
08	71	00	02	EXPEDIR LICENCIAS DE CONDUCTOR	DOCUMENTO

DESCRIPCION DE ACCIONES REALIZADAS Y EXPLICACIONES A LAS VARIACIONES FISICAS

A) ACCIONES REALIZADAS
B) EXPLICACION A LA VARIACION FISICA DEL ALCANZADO RESPECTO DEL ORIGINAL
C) EXPLICACION A LA VARIACION FISICA DEL ALCANZADO RESPECTO DEL MODIFICADO
 EN VIRTUD DE QUE LA DELEGACION SE RECIBIO EL 1° DE OCTUBRE DEL AÑO 2000 LA ADMINISTRACIÓN SALIENTE DEBIO PLANEAR EN FORMA EFICIENTE Y CLARA EL COMPROMISO DE LOS RECURSOS, ASI COMO LAS ACCIONES PARA EL CUMPLIMIENTO DE ESTAS.
 SIN EMBARGO SE REALIZO UN ESFUERZO PARA LOGRAR QUE EN LOS PROGRAMAS EN LOS CUALES NOS ENCONTRAMOS CON SUBEJERCICIO SE LOGRARAN CUMPLIR LAS METAS FISICAS Y FINANCIERAS, AL RECEPCIONAR ESTA ADMINISTRACIÓN Y SIN UN PROGRAMA CLARO EN LA ENTREGA DE LA ADMINISTRACIÓN PARA PODER DAR CONTINUIDAD Y TENIENDO AL MES DE SEPTIEMBRE DEL AÑO 2000 UN SUBEJERCICIO AL PERIODO DEL 23% Y UN ANUAL DEL 39%, POR LO QUE EN UN PERIODO DE TRES MESES (OCTUBRE-DICIEMBRE), NO SE PODRIA EJERCER EN SU TOTALIDAD AUN CON LOS ESFUERZOS REALIZADOS POR TODAS LAS AREAS DE ESTA DELEGACION.
 SIN EMBARGO, TODAS LAS METAS FUERON ALCANZADAS, INCLUSIVE EN ALGUNOS CASOS SE SUPERO LO PROGRAMADO, GENERANDO ECONOMIAS.


 LIC. MARCO TULIO PÉREZ VELASCO
 DIRECTOR DE FINANZAS
 EN IZTACALCO


 C.P. MARÍA MARTHA ESPINOSA DAMIÁN
 DIRECTORA GENERAL DE ADMINISTRACIÓN
 EN IZTACALCO


 LIC. MARGARITA ELENA TAPIA FONLLEM
 JEFA DELEGACIONAL
 EN IZTACALCO

**IDICADORES BASICOS DE LA
GESTION INSTITUCIONAL
2000**

INDICADORES BASICOS DE LA GESTION INSTITUCIONAL 2000
(PROGRAMATICO-PRESUPUESTAL)

SECTOR: 02 GOBIERNO FECHA DE ELABORACION: 25 DE MAYO DEL 2000
UNIDAD EJECUTORA DE GASTO: 08 DELEGACION IZTACALCO

P	PE	AL	DENOMINACION	UNIDAD DE MEDIDA	R E S U L T A D O S						IARCM (%) (3/6)
					F I S I C O			P R E S U P U E S T A L			
					ORIGINAL (1)	ALCANZADO (2)	ICMPP (%) (3/21)	MILES DE PESOS CON UN DECIMAL			
			ORIGINAL (4)	EJERCIDO (5)	IEGPP (%) (6/54)						
03			PARTICIPACION CIUDADANA				5,799.1	5,922.3	102	97.9	
	00		ACCIONES DEL PROGRAMA NORMAL				5,799.1	5,922.3	102	97.9	
		01	REALIZAR ACCIONES DE CONCERTACION Y PARTICIPACION CIUDADANA	ACCION	2,000.0	2,000.0	100	5,799.1	5,922.3	102	97.9
12			SEGURIDAD PUBLICA				-	2,100.5	-	-	
	00		REALIZAR ACCIONES DE CONCERTACION Y PARTICIPACION				-	2,100.5	-	-	
		08	REALIZAR PROGRAMAS PREVENTIVOS DE SEGURIDAD, CONTROL DEL ORDEN PUBLICO Y DE COMBATE A LA DELINCUENCIA	ACCION	0.0	4.0	0	0.0	2,100.5	0.0	0.0
13			PROTECCION CIVIL				3,727.1	2,945.8	79	278.3	
	00		ACCIONES DEL PROGRAMA NORMAL				3,727.1	2,945.8	79	278.3	
		05	REALIZAR PROGRAMAS DE AYUDA SOCIAL EN CASOS DE EMERGENCIA A POBLACION ABIERTA	PROGRAMA	5.0	11.0	220	3,727.1	2,945.8	79	278.3
20			ADMINISTRACION CENTRAL				112,316.4	112,464.6	300	325.1	
	00		ACCIONES DEL PROGRAMA NORMAL				112,316.4	112,464.6	300	325.1	
		01	OTORGAR SERVICIOS DE APOYO ADMINISTRATIVO	A/P	1.0	1.0	100	59,527.7	59,606.2	100	99.9
		36	ELABORAR Y MANTENER ACTUALIZADOS LOS PADRONES HABITACIONAL, MERCANTIL Y POBLACIONAL	PADRON	3.0	3.0	100	24,709.6	24,742.2	100	99.9
		37	BRINDAR SERVICIOS A LA CIUDADANIA ATRAVES DE LOS JUZGADOS CIVICOS Y DEL REGISTRO CIVIL	SERVICIO	129,900.0	163,094.0	126	28,079.1	28,116.2	100	125.4
23			MODERNIZACION DE LA ADMINISTRACION PUBLICA				1,966.0	1,963.1	100	93.7	
	00		ACCIONES DEL PROGRAMA NORMAL				1,966.0	1,963.1	100	93.7	
		03	CONSOLIDAR EL SISTEMA DE VENTANILLA UNICA	ACCION	13,846.0	12,953.0	94	1,966.0	1,963.1	100	93.7
25			EDUCACION PREESCOLAR				7,904.4	6,327.9	160	249.8	
	00		ACCIONES DEL PROGRAMA NORMAL				7,904.4	6,327.9	160	249.8	
		08	CONSERVAR Y MANTENER PLANTELES DE NIVEL PREESCOLAR	INMUEBLE	47.0	47.0	100	7,667.3	6,138.1	80	124.9
		09	CONSTRUIR ESCALERAS DE EMERGENCIA	ESCALERA	2.0	2.0	100	237.1	189.8	80	124.9

LIC MARCO TULLIO PEREZ VELASCO

DIRECTOR DE FINANZAS
EN IZTACALCO

C.P. MARIA MARTHA ESPINOSA DAMIAN

DIRECTORA GENERAL DE ADMINISTRACION
EN IZTACALCO

LIC. MARGARITA ELENA TAPIA FONLLEM

JEFA DELEGACIONAL
EN IZTACALCO

INDICADORES BASICOS DE LA GESTION INSTITUCIONAL 2000
(PROGRAMATICO-PRESUPUESTAL)

SECTOR: 02 GOBIERNO FECHA DE ELABORACION: 25 DE MAYO DEL 2000
UNIDAD EJECUTORA DE GASTO: 08 DELEGACION IZTACALCO

P	PE	AL	DENOMINACION	UNIDAD DE MEDIDA	R E S U L T A D O S						IARCM (%)	
					F I S I C O			PRESUPUESTAL				
					ORIGINAL (1)	ALCANZADO (2)	ICMPP (%) (3-2/1)	MILES DE PESOS CON UN DECIMAL				
			ORIGINAL (4)	EJERCIDO (5)	IEGPP (%) (6-5/4)							
26			EDUCACION PRIMARIA						16,824.2	11,970.5	142.3	309.2
	00		ACCIONES DEL PROGRAMA NORMAL						16,824.2	11,970.5	142.3	309.2
	08		CONSERVAR Y MANTENER PLANTELES DE NIVEL PRIMARIA	INMUEBLE	71.0	71.0	100	15,646.5	11,132.6	71	140.5	
	09		CONSTRUIR ESCALERAS DE EMERGENCIA	ESCALERA	5.0	6.0	120	1,177.7	837.9	71	168.7	
27			EDUCACION SECUNDARIA						11,834.0	8,335.5	140.9	312.3
	00		ACCIONES DEL PROGRAMA NORMAL						11,834.0	8,335.5	140.9	312.3
	08		CONSERVAR Y MANTENER PLANTELES DE NIVEL SECUNDARIA	INMUEBLE	29.0	29.0	100	9,348.9	6,585.0	70	142.0	
	09		CONSTRUIR ESCALERAS DE EMERGENCIA	ESCALERA	5.0	6.0	120	2,485.1	1,750.5	70	170.4	
28			BECAS E INTERCAMBIO EDUCATIVO						1,423.3	918.0	393.4	279.3
	00		ACCIONES DEL PROGRAMA NORMAL						880.7	180.0	66.4	150.6
	01		OTORGAR BECAS A PRESTADORES DE SERVICIO SOCIAL	BECA	100.0	100.0	100	180.0	119.5	66	150.6	
	02		OTORGAR BECAS A HIJOS DE TRABAJADORES DEL G.D.F.	BECA	76.0	76.0	100	700.7	60.5	0	0.0	
	01		PROGRAMA DE ALIANZA PARA EL BIENESTAR						542.6	738.0	327.1	128.7
	01		OTORGAR BECAS A PRESTADORES DE SERVICIO SOCIAL	BECA	37.0	37.0	100	66.6	133.2	200	50.0	
	03		OTORGAR BECAS A NIÑOS EN SOLIDARIDAD	BECA	336.0	336.0	100	476.0	604.8	127	78.7	
29			CAPACITACION A SERVIDORES PUBLICOS						1,099.4	711.4	64.7	146.4
	00		ACCIONES DEL PROGRAMA NORMAL						1,099.4	711.4	64.7	146.4
	01		IMPARTIR CURSOS DE CAPACITACION Y ACTUALIZACION A SERVIDORES PUBLICOS.	CURSO	76.0	72.0	95	1,099.4	711.4	65	146.4	
31			ATENCION Y APOYO A LA CULTURA, RECREACION Y ESPARCIMIENTO						20,199.9	19,766.6	293.6	306.4
	00		ACCIONES DEL PROGRAMA NORMAL						20,199.9	19,766.6	293.6	306.4
	01		REALIZAR EVENTOS DE RECREACION Y ESPARCIMIENTO	EVENTO	442.0	425.0	96	6,060.0	5,930.0	98	98.3	
	02		REALIZAR EVENTOS CULTURALES	EVENTO	323.0	421.0	130	9,090.0	8,895.0	98	133.2	
	03		REALIZAR EVENTOS CIVICOS	EVENTO	130.0	110.0	73	5,050.0	4,941.7	98	74.9	
32			INFRAESTRUCTURA PARA EL DESARROLLO Y PROMOCION DE LA CULTURA						6,014.1	6,808.3	339.6	220.8
	00		ACCIONES DEL PROGRAMA NORMAL						6,014.1	6,808.3	339.6	220.8
	02		CONSERVAR Y REHABILITAR CENTROS CULTURALES	INMUEBLE	0.0	3.0	0	2,766.5	3,131.8	113	0.0	
	04		CONSERVAR Y MANTENER BIBLIOTECAS	INMUEBLE	10.0	10.0	100	1,864.4	2,110.6	113	88.3	
	07		CONSERVAR CENTROS CULTURALES	INMUEBLE	4.0	6.0	150	1,383.2	1,565.9	113	132.5	

INDICADORES BASICOS DE LA GESTION INSTITUCIONAL 2000
(PROGRAMATICO-PRESUPUESTAL)

SECTOR: 02 GOBIERNO FECHA DE ELABORACION: 25 DE MAYO DEL 2000
UNIDAD EJECUTORA DE GASTO: 06 DELEGACION IZTACALCO

P	PE	AL	DENOMINACION	UNIDAD DE MEDIDA	R E S U L T A D O S						IARCM (%)
					FISICO			PRESUPUESTAL			
					ORIGINAL (1)	ALCANZADO (2)	ICMPP (%) (3/1)	MILES DE PESOS CON UN DECIMAL			
			ORIGINAL (4)	EJERCIDO (5)	ICGPP (%) (6-5/6)						
33			DESARROLLO DEL DEPORTE				5,385.6	2,229.9	41.4	328.5	
	00		ACCIONES DEL PROGRAMA NORMAL				5,385.6	2,229.9	41.4	328.5	
		12	ORGANIZAR EVENTOS DEPORTIVOS	EVENTO	250.0	340.0	136	5,385.6	2,229.9	41	328.5
34			INFRAESTRUCTURA PARA EL DEPORTE				9,055.3	12,910.1	285.1	140.3	
	00		ACCIONES DEL PROGRAMA NORMAL				9,055.3	12,910.1	285.1	140.3	
		03	CONSERVAR Y MANTENER CENTROS DEPORTIVOS	CENTRO	18.0	18.0	100	8,149.8	11,619.1	143	70.1
		04	CONSERVAR Y MANTENER MODULOS DEPORTIVOS	MODULO	30.0	30.0	100	905.5	1,291.0	143	70.1
43			PROMOCION DEL DESARROLLO FAMILIAR Y COMUNITARIO				2,488.0	2,779.9	111.7	202.9	
	00		ACCIONES DEL PROGRAMA NORMAL				2,488.0	2,779.9	111.7	202.9	
		01	APOYAR LA REALIZACION DE EVENTOS COMUNITARIOS	EVENTO	90.0	204.0	227	2,488.0	2,779.9	112	202.9
44			PROTECCION SOCIAL				16,720.1	14,907.2	891.6	2,626.4	
	00		ACCIONES DEL PROGRAMA NORMAL				14,212.1	12,671.1	624.1	1,996.0	
		01	PROCURAR ATENCION A NIÑOS EN GUARDERIA	NIÑO	260.0	270.0	101	3,344.0	2,981.4	89	113.0
		03	REALIZAR EVENTOS DE PROTECCION SOCIAL	EVENTO	64.0	456.0	713	2,340.8	2,087.0	89	799.1
		04	REALIZAR BRIGADAS DE ASISTENCIA SOCIAL	EVENTO	59.0	182.0	308	3,511.2	3,130.5	89	346.0
		05	BRINDAR ATENCION A ADULTOS INDIGENTES	PÉRSONA	269.0	212.0	79	1,170.4	1,043.5	89	88.4
		06	BRINDAR ATENCION A NIÑOS CALLEJEROS Y MENORES DESVALIDOS	NIÑO	214.0	270.0	126	1,170.4	1,043.5	89	141.5
		14	REALIZAR ACCIONES PARA PROPICIAR LA IGUALDAD DE LA MUJER	ACCION	1,600.0	4,802.0	300	1,170.4	1,043.5	89	336.6
		18	NORMAR Y COORDINAR LA ATENCION A LA VIOLENCIA INTRAFAMILIAR	ACCION	2,500.0	3,819.0	153	1,504.8	1,341.6	89	171.3
		31	BRINDAR APOYO A LAS PERSONAS DE LA TERCERA EDAD	ACCION	0.0	0.0	0	0.0	0.0	0	0.0
			PROGRAMA DE ALIANZA PARA EL BIENESTAR				2,508	2,236	267	630	
	01	02	BRINDAR AYUDA A MAESTROS JUBILADOS Y PENSIONADOS	PERSONA	25.0	25.0	100	334.4	298.1	89	112.2
		04	REALIZAR BRIGADAS DE ASISTENCIA SOCIAL	EVENTO	50.0	181.0	362	2,006.4	1,788.9	89	406.0
		25	OTORGAR DESPENSAS A NIÑOS EN SOLIDARIDAD	DESPENSA	336.0	336.0	100	167.2	149.1	89	112.2
46			INFRAESTRUCTURA SOCIAL				732.1	4,999.8	2,048.8	14.6	
	00		ACCIONES DEL PROGRAMA NORMAL				732.1	4,999.8	2,048.8	14.6	
		04	CONSERVAR Y MANTENER GUARDERIAS	INMUEBLE	14.0	14.0	100	117.1	800.0	683	14.6
		06	CONSERVAR Y MANTENER PANTEONES	PANTEON	0.0	1.0	0.0	22.0	150.0	683	0.0
		07	CONSTRUIR, REHABILITAR Y EQUIPAR CENTROS DE ASISTENCIA SOCIAL	CENTRO	0.0	2.0	0.0	593.0	4,049.8	683	0.0

INDICADORES BASICOS DE LA GESTION INSTITUCIONAL 2000
(PROGRAMATICO-PRESUPUESTAL)

SECTOR: 07-GOBIERNO FECHA DE ELABORACION: 25 DE MAYO DEL 2000
UNIDAD EJECUTORA DE GASTO: 08 DELEGACION IZTACALCO

P	PE	AL	DENOMINACION	UNIDAD DE MEDIDA	R E S U L T A D O S						IARCMI (%) (D/E)	
					0 FÍSICO			PRESUPUESTAL (MILES DE PESOS CON UN DECIMAL)				
					ORIGINAL (1)	ALCANZADO (2)	ICMPP (%) (3-2/1)	ORIGINAL (4)	EJERCIDO (5)	IEGPP (%) (6-5/4)		
47		00	CAPACITACION PARA EL TRABAJO						1,235.5	1,201.7	97.3	133.7
			ACCIONES DEL PROGRAMA NORMAL						1,235.5	1,201.7	97.3	133.7
		01	IMPARTIR CURSOS DE CAPACITACION PARA EL TRABAJO A LA POBLACION ABIERTA	CURSO	50.0	65.0	130		1,235.5	1,201.7	97	133.7
50		00	FOMENTO Y REGULACION DEL COMERCIO						947.5	933.5	492.6	675.0
			ACCIONES DEL PROGRAMA NORMAL						947.5	933.5	492.6	675.0
		11	PROMOVER LA INCORPORACION DE LOS COMERCIANTES EN VIA PUBLICA AL PROGRAMA DE REORDENAMIENTO	COMERCIANTE	6,000.0	1,449.0	24		189.5	186.7	99	24.5
		12	VIGILAR EL CUMPLIMIENTO DE LAS NORMAS SANITARIAS, DE SEGURIDAD Y PROTECCION AL MEDIO AMBIENTE	INSPECCIONES	213.0	300.0	141		180.0	177.4	99	143.0
		13	ELABORAR UN CENSO DELEGACIONAL QUE INCLUYA LA IDENTIFICACION, CUANTIFICACION, UBICACION DE LAS ORGANIZACIONES Y COMERCIANTES EN VIA PUBLICA Y DETECTAR LA PROBLEMÁTICA QUE GENEREN.	CENSO	2.0	3.0	150		303.2	298.7	99	152.2
		15	LLEVAR EL REGISTRO DE LOS PAGOS REALIZADOS POR EL USO Y APROVECHAMIENTO DE LA VIA PUBLICA	PAGO	2.0	6.0	300		142.1	140.0	99	304.5
		16	ELABORAR UN PROGRAMA DE COMUNICACION SOCIAL PARA DAR A CONOCER LA NORMATIVIDAD Y LOS AVANCES DEL PROGRAMA DE REORDENAMIENTO DEL COMERCIO EN VIA PUBLICA	CAMPAÑA	2.0	1.0	50		132.7	130.7	99	50.7
51		00	INFRAESTRUCTURA PARA EL ABASTO Y EL COMERCIO						2,000.0	3,716.5	185.8	53.8
			ACCIONES DEL PROGRAMA NORMAL						2,000.0	3,716.5	185.8	53.8
		01	CONSERVAR Y MANTENER MERCADOS PUBLICOS	INMUEBLE	14.0	14.0	100		2,000.0	3,716.5	186	53.8
58		00	INFRAESTRUCTURA URBANA						127,799.0	106,547.5	833.7	5,030.5
			ACCIONES DEL PROGRAMA NORMAL						127,799.0	106,547.5	833.7	5,030.5
		07	EFFECTUAR BALIZAMIENTO VEHICULAR Y PEATONAL	M	80,000.0	108,619.0	136		5,112.0	4,261.9	83	162.9
		08	INSTALAR LUMINARIAS NUEVAS	LUMINARIA	1,500.0	1,350.0	90		6,390.0	5,327.4	83	108.0
		09	CONSTRUIR PARQUES Y JARDINES	OBRA	0.0	1.0	0		2,556.0	2,131.0	83	0.0
		11	CONSERVAR Y MANTENER LA CARPETA ASFALTICA	M2	251,845.0	257,171.0	102		44,729.7	37,291.6	83	122.5
		15	CONSERVAR Y MANTENER BANQUETAS	M2	5,000.0	81,213.0	1,624		6,390.0	5,327.4	83	1,948.2
		16	CONSERVAR Y MANTENER GUARNICIONES	M	2,500.0	21,264.0	851		2,556.0	2,131.0	83	1,020.2
		22	CONSERVAR, MANTENER Y REHABILITAR EL ALUMBRADO PUBLICO	PIEZA	6,700.0	8,269.0	123		38,339.7	31,964.3	83	148.0
		23	CONSERVAR, MANTENER Y REHABILITAR AREAS VERDES URBANAS	M2	1,068,873.0	11,363,128.0	1,063		5,112.0	4,261.9	83	1,275.1
		40	CONSTRUIR BANQUETAS	M2	90,242.0	90,950.0	101		12,779.9	10,654.8	83	120.9
		41	CONSTRUIR GUARNICIONES	M	26,466.0	27,525.0	104		3,834.0	3,196.4	83	124.7

INDICADORES BASICOS DE LA GESTION INSTITUCIONAL 2000
(PROGRAMATICO-PRESUPUESTAL)

SECTOR: 02 GOBIERNO FECHA DE ELABORACION: 25 DE MAYO DEL 2000
UNIDAD EJECUTORA DE GASTO: 08 DELEGACION IZTACALCO

P	PE	AI	DENOMINACION	UNIDAD DE MEDIDA	R E S U L T A D O S						IARCM (%) (16)
					FISICO			PRESUPUESTAL (MILES DE PESOS CON UN DECIMAL)			
					ORIGINAL (1)	ALCANZADO (2)	ICMPF (%) (3-2/1)	ORIGINAL (4)	EJERCIDO (5)	EGPP (%) (6-5/4)	
59	01		CONSTRUCCION, MEJORAMIENTO Y APOYO A LA VIVIENDA					7,558.4	5,760.1	228.6	612.4
			PROGRAMA DE ALIANZA PARA EL BIENESTAR					7,558.4	5,760.1	228.6	612.4
	07		CONSERVAR Y MANTENER UNIDADES HABITACIONALES	UNI. HABI	30.0	92.0	307	5,517.6	4,204.9	76	402.4
	08		MEJORAR Y REHABILITAR VIVIENDAS	VIVIENDA	0.0	63.0	0	75.6	57.6	76	0.0
	09		ATENDER VECINDADES DE ALTO RIESGO	VECINDAD	15.0	24.0	160	1,965.2	1,497.6	76	210.0
60	00		SUMINISTRO DE AGUA POTABLE					2,594.5	2,437.1	93.9	114.7
			ACCIONES DEL PROGRAMA NORMAL					2,594.5	2,437.1	93.9	114.7
	07		REPARTIR AGUA POTABLE EN PIPAS	M3	8,000.0	8,617.0	108	2,594.5	2,437.1	94	114.7
61	00		CONSTRUCCION Y ADECUACION PARA AGUA POTABLE					8,938.4	7,558.6	169.1	83,005.5
			ACCIONES DEL PROGRAMA NORMAL					8,938.4	7,558.6	169.1	83,005.5
	32		CONSERVAR Y MANTENER LA RED SECUNDARIA DE AGUA POTABLE	KM	3.0	2,103.0	70,100	5,899.3	4,988.7	85	82,896.5
	33		REPARAR FUGAS DE AGUA	FUGA	1,300.0	1,198.0	92	3,039.1	2,569.9	85	109.0
62	00		INFRAESTRUCTURA PARA EL DRENAJE Y TRATAMIENTO DE AGUAS NEGRAS					18,799.7	16,985.1	542.1	659.9
			ACCIONES DEL PROGRAMA NORMAL					18,799.7	16,985.1	542.1	659.9
	22		CONECTAR DESCARGAS DOMICILIARIAS DE DRENAJE	ACOMETIDA	120.0	81.0	68	1,692.0	1,528.7	90	74.7
	39		CONSERVAR Y MANTENER LA RED SECUNDARIA DE DRENAJE	KM	120.0	116.0	97	4,323.9	3,906.6	90	107.0
	40		DESAZOLVAR LA RED SECUNDARIA DE DRENAJE	M3	1,000.0	1,247.0	125	1,316.0	1,189.0	90	138.0
	41		DAR MANTENIMIENTO PREVENTIVO Y CORRECTIVO AL EQUIPO DE DRENAJE	EQUIPO	8.0	8.0	100	752.0	679.4	90	110.7
	42		REALIZAR LIMPIEZA Y DESAZOLVE DE COLECTORES, ATARJEAS Y POZOS DE VISITA	M3	600.0	614.0	102	2,068.0	1,868.4	90	113.3
	43		DAR MANTENIMIENTO PREVENTIVO Y CORRECTIVO A ATARJEAS Y POZOS DE VISITA	M	4,500.0	4,725.0	105	8,647.9	7,813.1	90	116.2
64	00		CONSTRUCCION Y MANTENIMIENTO DE EDIFICIOS ADMINISTRATIVOS					30,528.1	23,382.3	153.2	130.6
			ACCIONES DEL PROGRAMA NORMAL					30,528.1	23,382.3	153.2	130.6
	01		CONSTRUIR Y AMPLIAR INMUEBLES PUBLICOS	MUEBLE	0.0	8.0	0	5,495.1	4,208.8	77	0.0
	02		CONSERVAR Y MANTENER INMUEBLES PUBLICOS	INMUEBLE	37.0	37.0	100	25,033.0	19,173.5	77	130.6
67	00		CONTROL DE RESIDUOS SOLIDOS					61,470.4	62,560.9	203.5	201.1
			ACCIONES DEL PROGRAMA NORMAL					61,470.4	62,560.9	203.5	201.1
	01		REALIZAR LA RECOLECCION DE BASURA	TONELADA	270,000.0	315,347.6	117	40,570.5	41,290.2	102	114.8

INDICADORES BASICOS DE LA GESTION INSTITUCIONAL 2000
(PROGRAMATICO-PRESUPUESTAL)

SECTOR: 02 GOBIERNO FECHA DE ELABORACION: 25 DE MAYO DEL 2000
UNIDAD EJECUTORA DE GASTO: 08 DELEGACION IZTACALCO

P	PE	AL	DENOMINACION	UNIDAD DE MEDIDA	R E S U L T A D O S						IARC (%) (3/6)
					F I S I C O			PRESUPUESTAL (MILES DE PESOS CON UN DECIMAL)			
					ORIGINAL (1)	ALCANZADO (2)	ICMPP (%) (3-2/1)	ORIGINAL (4)	EJERCIDO (5)	IEGPP (%) (6-5/4)	
		03	BARRIDO MANUAL Y MECANICO EN LAS VIALIDADES SECUNDARIAS	TONELADA	30,000.0	26,365.4	88	20,899.9	21,770.7	102	86.4
69			PRESERVACION Y RESTAURACION DE ECOSISTEMAS					10,436.9	9,768.4	281.2	580.1
	00		ACCIONES DEL PROGRAMA NORMAL					10,436.9	9,768.4	281.2	580.1
		03	REALIZAR ACCIONES DE FORESTACION Y REFORESTACION	PLANTAS/ESPECIE/VEGETAL	25,000.0	64,464.0	258	2,296.1	2,149.0	94	275.5
		27	PODAR ARBOLES	ARBOL	2,000.0	2,013.0	101	3,339.8	3,174.7	95	105.9
		32	CORTAR ARBOLES MUERTOS	ARBOL	300.0	552.0	184	4,801.0	4,444.6	93	198.8
71			REGULACION DEL TRANSPORTE URBANO					0.0	0.0	0.0	0.0
	00		ACCIONES DEL PROGRAMA NORMAL					0.0	0.0	0.0	0.0
		02	EXPEDIR LICENCIAS DE CONDUCTOR	DOCUMENTO	0.0	55,196.0	0	0.0	0.0	0	0.0
GRAN TOTAL								495,797.4	458,913.1		

LIC MARCO TELIO PEREZ VELASCO

DIRECTOR DE FINANZAS
EN IZTACALCO

C.P. MARIA MARTHA ESPINDOLA DAMIAN

DIRECTORA GENERAL DE ADMINISTRACION
EN IZTACALCO

LIC MARGARITA ELENA TAPIA FONLLEM

JEFA DELEGACIONAL
EN IZTACALCO

**SEGUIMIENTO DE
RECOMENDACIONES**

SEGUIMIENTO DE RECOMENDACIONES
(CONTADURIA MAYOR DE HACIENDA DE LA ASAMBLEA LEGISLATIVA DEL DISTRITO FEDERAL)

SECTOR: 02 SECRETARIA DE GOBIERNO FECHA DE ELABORACION: 23 DE MAYO DE 2000.
UNIDAD EJECUTORA DE GASTO: 08. DELEGACION IZTACALCO

RECOMENDACION	AVANCE			COMENTARIO DEL AVANCE
	AT	ATP	SA	
NO APLICABLE				

ELABORO: _____
CARGO Y FIRMA

REVISO: _____
CARGO Y FIRMA

AUTORIZO: _____
CARGO Y FIRMA