

**GOBIERNO DEL DISTRITO FEDERAL**  
México • La Ciudad de la Esperanza

**08 PF IN**

# **FID. DE LOS INSTITUTOS PARA LOS NIÑOS DE LA CALLE Y LAS ADICCIONES**

**INFORMACION PROGRAMATICO-PRESUPUESTAL**

---

---



CIUDAD DE MÉXICO



FIDEICOMISO DE LOS INSTITUTOS PARA  
LOS NIÑOS DE LA CALLE Y LAS ADICCIONES

LIQ/ 029 /01

México, D.F., a 31 de mayo de 2001

1641

**LIC. GUSTAVO PONCE MELENDEZ**

Subsecretario de Egresos de la Secretaría de Finanzas  
Gobierno del Distrito Federal  
Presente


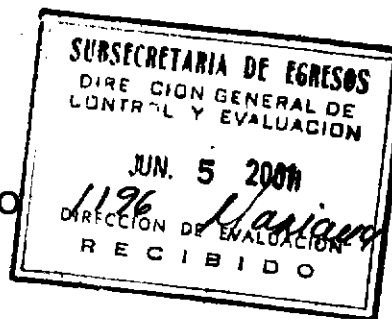


En relación a su oficio número SE/070/2001, por este conducto, me permito entregar a usted el Informe de Cuenta Pública 2000, correspondiente a este Fideicomiso.

Sin otro particular, aprovecho la ocasión para enviarle un cordial saludo.

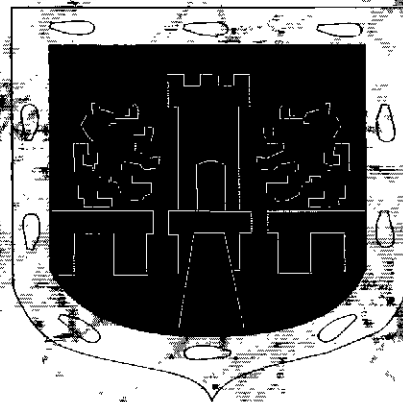
ATENTAMENTE,

**LIC. PABLO HERRERA ROMERO**  
Liquidador Coadyuvante



c.c.p. Dra. Raquel Sosa Elizaga.- Secretaria de Desarrollo Social del G.D.F.  
Dr. Carlos Manuel Ursúa Macias.- Secretario de Finanzas del G.D.F.  
C.P. Jorge A. Diaz Castro.- Director General de Control y Evaluación  
C.P. Luis Enrique Miramontes Higuera.- Director General de Administración de la S.D.S. del G.D.F.  
Archivo


**FIDEICOMISO DE LOS INSTITUTOS DE LOS  
NIÑOS Y LAS ADICCIONES**



**CIUDAD DE MÉXICO**

**INFORME DE CUENTA PÚBLICA 2000**

**MAYO-2001**



**FIDEICOMISO DE LOS INSTITUTOS DE LOS NIÑOS Y LAS ADICCIONES**

**CIUDAD DE MÉXICO**

**I. MARCO DE REFERENCIA DE LA ACCION SECTORIAL Y  
PRINCIPALES RESULTADOS**

**MAYO-2001**

MARCO DE REFERENCIA DE LA ACCION SECTORIAL Y PRINCIPALES RESULTADOS 1999

SECTOR: 08 SECRETARIA DE DESARROLLO SOCIAL	FECHA DE ELABORACION:
UNIDAD EJECUTORA DE GASTO: PE-IN FIDEICOMISO DE LOS INSTITUTOS PARA LOS NIÑOS DE LA CALLE Y LAS ADICCIONES	MAYO 2001

PROGRAMA GENERAL DE DESARROLLO DEL GOBIERNO DEL D.F. 1998-2000	PROGRAMA SECTORIAL INSTITUCIONAL (PSOI) O PROGRAMA DE TRABAJO 2000	PRINCIPALES RESULTADOS

ELABORO


*Ana María Ramírez Esquivel*

C.P. ANA MARIA RAMIREZ ESQUIVEL  
SUBDIRECTORA DE RECURSOS FINANCIEROS

AUTORIZO

*Pablo Herrera Romero*

LIC. PABLO HERRERA ROMERO  
LIQUIDADOR COADYUVANTE



**FIDEICOMISO DE LOS INSTITUTOS DE LOS NIÑOS Y LAS ADICCIONES**

**CIUDAD DE MEXICO**

## **II.- INGRESOS**

**MAYO-2001**

INGRESOS DE ORGANISMOS Y EMPRESAS

Informe de Cuenta Pública 2000

SECTOR: 08 SECRETARIA DE DESARROLLO SOCIAL	FECHA DE ELABORACION:
UNIDAD EJECUTORA DE GASTO: PF IN FIDEICOMISO DE LOS INSTITUTOS PARA LOS NIÑOS DE LA CALLE Y LAS ADICCIONES	MAYO 2001

FUENTE DE INGRESOS	INGRESO (MILES DE PESOS CON UN DECIMAL)		
	ORIGINAL	MODIFICADO	CAPTADO
<b>DISPONIBILIDAD INICIAL</b>			
<b>INGRESOS CORRIENTES Y DE CAPITAL</b>			
-VENTA DE BIENES			
-VENTA DE SERVICIOS			
-INGRESOS DIVERSOS			
-VENTA DE INVERSIONES			
<b>OPERACIONES AJENAS</b>			
-POR CUENTA DE TERCEROS			
-POR EROGACIONES RECUPERABLES			
<b>FINANCIAMIENTOS</b>			
-INTERNOS			
-EXTERNOS			
<b>TRANSFERENCIAS DEL GOBIERNO DEL DISTRITO</b>			
<b>FEDERAL PARA:1/</b>			
-GASTO CORRIENTE			
-INVERSION FISICA			
<b>APORTACIONES DEL G.D.F. PARA:</b>	<b>68,851.0</b>	<b>35,999.4</b>	<b>35,999.4</b>
-GASTO CORRIENTE	68,851.0	35,999.4	35,999.4
-INVERSION FISICA			
-PAGO DE PASIVOS			
<b>TOTAL DE INGRESOS DEL ORGANISMO O EMPRESA</b>			

1/ Se refiere a los ingresos que recibe el Sector Central, provenientes de transferencias del Gobierno Federal; mismas que posteriormente se transfieren a los Organismos y Empresas como transferencias del Gobierno del Distrito Federal.

ELABORO

*Ana Maria Ramirez*

C.P. ANA MARIA RAMIREZ ESQUIVEL  
J.U.D. DE RECURSOS FINANCIEROS  
CARGO Y FIRMA

AUTORIZO

*[Signature]*

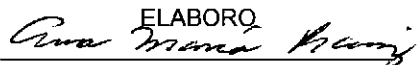
LIC. PABLO HERRERA ROMERO  
LIQUIDADOR COADYUVANTE  
CARGO Y FIRMA


EXPLICACION A LA EVOLUCION DE LOS INGRESOS DE ORGANISMOS Y EMPRESAS

SECTOR: 08 SECRETARIA DE DESARROLLO SOCIAL	FECHA DE ELABORACION:
UNIDAD EJECUTORA DE GASTO: PF IN FIDEICOMISO DE LOS INSTITUTOS PARA LOS NIÑOS DE LA CALLE Y LAS ADICCIONES	MAYO 2001

CONCEPTO	IMPORTE DE LA VARIACION (Miles de Pesos)	CAUSAS DE LA VARIACION	
		A) DEL CAPTADO ANUAL CON RESPECTO AL ORIGINAL ANUAL	B) CAPTADO ANUAL CON RELACION AL MODIFICADO ANUAL
VENTA DE BIENES		A)	
		B)	
VENTA DE SERVICIOS		A)	
		B)	
INGRESOS DIVERSOS		A)	
		B)	
OPERACIONES AJENAS		A)	
		B)	
FINANCIAMIENTO		A)	
		B)	
TRANSFERENCIAS DEL GDF 1/		A)	
- Para Gasto Corriente		B)	
- Para Gasto de Capital			
APORTACIONES DEL GDF			
- Para Gasto Corriente	(32,851.6)	A)	LA VARIACION QUE SE PRESENTA EN ESTE EJERCICIO ES DEL 48 % CON RESPECTO AL ORIGINAL, ESTA VARIACION FUE PRODUCTO DE LA REDUCCION LIQUIDA QUE SE APLICO DE ACUERDO A LOS CRITERIOS DE RACIONALIDAD Y AUSTERIDAD POR PARTE DE LA SECRETARIA DE FINANZAS, ESTA REDUCCION OBEDECE A AFECTAR TODO EL PRESUPUESTO QUE NO ESTUVERA COMPROMETIDO AL MES DE JUNIO, RAZON POR LA CUAL ESTE FIDEICOMISO SUFRE DICHO MOVIMIENTO. LA REDUCCION FUE ENFOCADA A OTRAS DEPENDENCIAS DEL GOBIERNO COMO EL DIF-DF, LA DIRECCION GENERAL DE POLITICA SOCIAL Y LA SECRETARIA DE DESARROLLO SOCIAL, PARA LLEVAR A CABO DIVERSOS PROYECTOS.
		B)	AL PERIODO QUE SE REPORTA NO SE OBSERVA VARIACION ALGUNA CON RESPECTO AL ORIGINAL
- Para Gasto de Capital			
Amortizaciones			
Intereses			

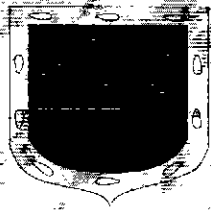
1/ Se refiere a los ingresos que recibe el Sector Central, provenientes de transferencias del Gobierno Federal; mismas que posteriormente se transfieren a los Organismos y Empresas como transferencias del Gobierno del Distrito Federal.

ELABORO  
  
 C.P. ANA MARIA RAMIREZ ESQUIVEL  
 J.U.D. DE RECURSOS FINANCIEROS

AUTORIZO  
  
 LIC. PABLO HERRERA ROMERO  
 LIQUIDADOR COADYUVANTE



**FIDEICOMISO DE LOS INSTITUTOS DE LOS NIÑOS Y LAS ADICCIONES**



**CIUDAD DE MEXICO**

**III. EGRESOS**

**MAYO-2001**

EGRESOS POR CAPITULO DE GASTO

<b>CLAVE</b>	<b>DENOMINACION</b>
SECTOR: 08 SECRETARIA DE DESARROLLO SOCIAL	
UNIDAD EJECUTORA DE GASTO: PF IN FIDEICOMISO DE LOS INSTITUTOS PARA LOS NIÑOS DE LA CALLE Y LAS ADICCIONES	

PRESUPUESTO (Miles de pesos con un decimal)									
CAPITULO	GASTO CORRIENTE			GASTO DE CAPITAL			TOTAL		
	ORIGINAL	MODIFICADO	EJERCIDO	ORIGINAL	MODIFICADO	EJERCIDO	ORIGINAL	MODIFICADO	EJERCIDO
<b>TOTAL</b>	68,851.0	35,999.4	35,999.4	-	-	-	68,851.0	35,999.4	35,999.4
1000	26,724.3	24,706.2	24,706.2				26,724.3	24,706.2	24,706.2
2000	7,795.0	1,800.6	1,800.6				7,795.0	1,800.6	1,800.6
3000	34,331.7	9,492.6	9,492.6				34,331.7	9,492.6	9,492.6
4000	-	-	-				-	-	-
5000	-	-	-				-	-	-
6000	-	-	-				-	-	-

ELABORO

*Ana Maria Ramirez Esquivel*  
 C.P. ANA MARIA RAMIREZ ESQUIVEL  
 J.U.D. DE RECURSOS FINANCIEROS

AUTORIZO

*Pablo Herrera Romero*  
 LIC. PABLO HERRERA ROMERO  
 LIQUIDADOR COADYUVANTE


EXPLICACION A LAS VARIACIONES EN LOS EGRESOS POR CAPITULO DE GASTO


SECTOR:	CLAVE:	DE:	DENOMINACION:
UNIDAD EJECUTORA DE GASTO:		SECRETARIA DE DESARROLLO SOCIAL	
		PF IN:	FIDEICOMISO DE LOS INSTITUTOS PARA LOS NIÑOS DE LA CALLE Y LAS ADICCIONES

EXPLICACION A LAS VARIACIONES EN LOS EGRESOS

CAPITULO		IMPORTE DE LA VARIACION GASTO CORRIENTE	A) Explicación a las variaciones financieras del periodo respecto del original. B) Explicación a las variaciones financieras del ejercicio respecto del modificado.	IMPORTE DE LA VARIACION GASTO DE CAPITAL	A) Explicación a las variaciones financieras del periodo respecto del original. B) Explicación a las variaciones financieras del ejercicio respecto del modificado.
1000	E-O	(2,018.1)	A) LA VARIACION FINANCIERA NEGATIVA QUE SE PRESENTA EN ESTE CAPITULO CON RESPECTO AL ORIGINAL SE DEBE PRINCIPALMENTE A UNA REDUCCION QUE SE APLICO DERIVADO DE LAS DISPOSICIONES EN LA APLICACION DE LOS CRITERIOS DE RACIONALIDAD Y AUSTERIDAD Y LA OTRA REDUCCION FUE DEBIDO A LAS ECONOMIAS QUE SE PRESENTARON DURANTE EL EJERCICIO. B)		
1000	E-M	-	AL PERIODO QUE REPORTA NO SE OBSERVA VARIACION ALGUNA CON RESPECTO AL MODIFICADO.		
2000	E-O	(5,994.4)	A) LA VARIACION FINANCIERA NEGATIVA QUE SE PRESENTA EN ESTE CAPITULO CON RESPECTO AL ORIGINAL SE DEBE PRINCIPALMENTE A UNA REDUCCION QUE SE APLICO DERIVADO DE LAS DISPOSICIONES EN LA APLICACION DE LOS CRITERIOS DE RACIONALIDAD Y AUSTERIDAD Y LA OTRA REDUCCION FUE DEBIDO A LAS ECONOMIAS QUE SE PRESENTARON DURANTE EL EJERCICIO. B)		
2000	E-M	-	AL PERIODO QUE REPORTA NO SE OBSERVA VARIACION ALGUNA CON RESPECTO AL MODIFICADO.		
3000	E-O	(24,839.1)	A) LA VARIACION NEGATIVA QUE SE PRESENTA CON RESPECTO AL ORIGINAL SE DEBE PRINCIPALMENTE A DIVERSAS TRANSFERENCIAS DE RECURSOS LAS CUALES SE DESTINARON A: LA DIRECCION GENERAL DE POLITICA SOCIAL Y EL DIF-DF, TAMBIEN DERIVADO DE LAS POLITICAS DE RACIONALIDAD Y AUSTERIDAD DEL GASTO SE APLICARON REDUCCIONES Y A ECONOMIAS QUE SE REPORTAN DURANTE ESTE EJERCICIO. B)		
3000	E-M	-	AL PERIODO QUE REPORTA NO SE OBSERVA VARIACION ALGUNA CON RESPECTO AL MODIFICADO.		

Claves: E-O ) Importe de la Variación del Ejercicio respecto del Original, E-M ) Importe de la Variación del Ejercicio respecto del Modificado.

ELABORO  
  
 C.P. ANAN MARIA RAMIREZ ESQUIVEL  
 J.U.D. DE RECURSOS FINANCIEROS

AUTORIZO  
  
 LIC. PABLO HERRERA ROMERO  
 LIQUIDADOR COADYUVANTE


EGRESOS POR ACTIVIDAD INSTITUCIONAL CON FINANCIAMIENTO (CREDITO)


SECTOR: 08 SECRETARIA DE DESARROLLO SOCIAL  
 UNIDAD EJECUTORA DE GASTO: PF IN FIDEICOMISO DE LOS INSTITUTOS PARA LOS NIÑOS DE LA CALLE Y LAS ADICCIONES  
 FECHA DE ELABORACION: MAYO 2001

CLAVE			DENOMINACION	UNIDAD DE MEDIDA	AVANCE FISICO - FINANCIERO			FINANCIAMIENTO (MILES DE PESOS CON UN DECIMAL)		
PG	PE	AF			CANTIDAD FISICA			ORIGINAL	MODIFICADO	EJERCIDO
					ORIGINAL	MODIFICADO	ALCANZADO			
28			BECAS E INTERCAMBIO EDUCATIVO							
	00		PROGRAMA DE ALIANZA PARA EL BIENESTAR							
		01	OTORGAR BECAS A PRESTADORES DE SERVICIO SOCIAL	BECA						
44			PROTECCION SOCIAL							
	00		ACCIONES DEL PROGRAMA NORMAL							
		06	BRINDAR ATENCION A NIÑOS CALLEJEROS Y MENORES DESVALIDOS	NIÑO						
		26	BRINDAR APOYO Y ATENCION A LA POBLACION CON PROBLEMAS DE ADICCION	PERSONA						
			<b>TOTAL DE LA DEPENDENCIA</b>							

NO APLICABLE

\* Para el caso de los Organizaciones y Empresas, deberán reportar el comportamiento de los recursos propios y/o aportaciones de las actividades institucionales de que se trate.

ELABORO  
  
 C.P. ANA MARIA RAMIREZ ESQUIVEL  
 J.U.D. DE RECURSOS FINANCIEROS

AUTORIZO  
  
 LIC. PABLO HERRERA ROMERO  
 LIQUIDADOR COADYUVANTE

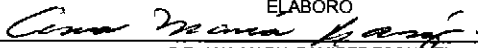
EGRESOS POR ACTIVIDAD INSTITUCIONAL CON RECURSOS FEDERALES


SECTOR: 08 SECRETARÍA DE DESARROLLO SOCIAL  
 UNIDAD EJECUTORA DE GASTO: PF-IN FIDEICOMISO DE LOS INSTITUTOS PARA LOS NIÑOS DE LA CALLE Y LAS ADICCIONES  
 FECHA DE ELABORACIÓN: MAYO 2001

CLAVE			DENOMINACION	UNIDAD DE MEDIDA	AVANCE FISICO - FINANCIERO			RECURSOS FEDERALES (MILES DE PESOS CON UN DECIMAL)		
PG	PE	AI			ORIGINAL	MODIFICADO	ALCANZADO	ORIGINAL	MODIFICADO	EJERCIDO
28			BECAS E INTERCAMBIO EDUCATIVO		-	-	-	-	-	-
	00		PROGRAMA DE ALIANZA PARA EL BIENESTAR		-	-	-	-	-	-
		01	OTORGAR BECAS A PRESTADORES DE SERVICIO SOCIAL	BECA	-	-	-	-	-	-
44			PROTECCION SOCIAL		-	-	-	-	-	-
	00		ACCIONES DEL PROGRAMA NORMAL		-	-	-	-	-	-
		06	BRINDAR ATENCION A NIÑOS CALLEJEROS Y MENORES DESVALIDOS	NIÑO	-	-	-	-	-	-
		26	BRINDAR APOYO Y ATENCION A LA POBLACION CON PROBLEMAS DE ADICCION	PERSONA	-	-	-	-	-	-
			<b>TOTAL DE LA DEPENDENCIA</b>							

NO APLICABLE

\* Para el caso de los Organismos y Empresas, deberán reportar el comportamiento de los recursos propios y/o aportaciones de las actividades institucionales de que se trate.

ELABORO  
  
 C.P. ANA MARIA RAMÍREZ ESQUIVEL  
 J.U.D. DE RECURSOS FINANCIEROS


AUTORIZO  
  
 LIC. PABLO HERRERA ROMERO  
 LIQUIDADOR COADYUVANTE


**EGRESOS POR ACTIVIDAD INSTITUCIONAL CON RECURSOS PROPIOS Y/O FISCALES**

SECTOR: 08 SECRETARÍA DE DESARROLLO SOCIAL  
 UNIDAD EJECUTORA DE GASTO: PF-IN FIDEICOMISO DE LOS INSTITUTOS PARA LOS NIÑOS DE LA CALLE Y LAS ADICCIONES  
 FECHA DE ELABORACION: MAYO 2001

CLAVE	DENOMINACION	UNIDAD DE MEDIDA	AVANCE FISICO FINANCIERO					
			CANTIDAD FISICA			RECURSOS PROPIOS Y/O FISCALES		
			ORIGINAL	MODIFICADO	ALCANZADO	ORIGINAL	MODIFICADO	EJERCIDO
28	BECAS E INTERCAMBIO EDUCATIVO		-	50	50	-	90.0	90.0
00	PROGRAMA DE ALIANZA PARA EL BIENESTAR		-	50	50	-	90.0	90.0
	01 OTORGAR BECAS A PRESTADORES DE SERVICIO SOCIAL	BECA	-	50	50	-	90.0	90.0
44	PROTECCION SOCIAL		16,733	25,704	22,569	68,851.0	35,909.4	35,909.4
00	ACCIONES DEL PROGRAMA NORMAL		16,733	25,704	22,569	68,851.0	35,909.4	35,909.4
	06 BRINDAR ATENCION A NIÑOS CALLEJEROS Y MENORES DESVALIDOS	NIÑO	700	700	499	33,894.8	16,939.3	16,939.3
	26 BRINDAR APOYO Y ATENCION A LA POBLACION CON PROBLEMAS DE ADICCION	PERSONA	16,033	25,004	22,070	34,956.2	18,970.1	18,970.1
<b>TOTAL DE LA DEPENDENCIA</b>						<b>68,851.0</b>	<b>35,999.4</b>	<b>35,999.4</b>

\* Para el caso de los Organizaciones y Empresas, deberán reportar el comportamiento de los recursos propios y/o aportaciones de las actividades institucionales de que se trate.

ELABORO  
  
 C.P. ANA MARIA RAMIREZ ESQUIVEL  
 J.U.D. DE RECURSOS FINANCIEROS

AUTORIZO  
  
 LIC. PABLO HERRERA ROMERO  
 LIQUIDADOR COADYUVANTE

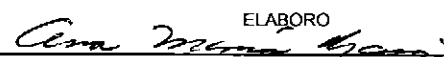
EGRESOS POR ACTIVIDAD INSTITUCIONAL CON RECURSOS DE APLICACIÓN AUTOMÁTICA


SECTOR: 08 SECRETARÍA DE DESARROLLO SOCIAL  
 UNIDAD EJECUTORA DE GASTO: PFIN FIDEICOMISO DE LOS INSTITUTOS PARA LOS NIÑOS DE LA CALLE Y LAS ADICCIONES  
 FECHA DE ELABORACIÓN: MAYO 2001


CLAVE	DENOMINACION	UNIDAD DE MEDIDA	AVANCE FISICO			FINANCIERO		
			CANTIDAD FISICA			RECURSOS DE APLICACION AUTOMATICA		
			ORIGINAL	MODIFICADO	ALCANZADO	ORIGINAL	MODIFICADO	EJERCIDO
28	BECAS E INTERCAMBIO EDUCATIVO		-	-	-	-	-	-
00	PROGRAMA DE ALIANZA PARA EL BIENESTAR		-	-	-	-	-	-
	01 OTORGAR BECAS A PRESTADORES DE SERVICIO SOCIAL	BECA	-	-	-	-	-	-
44	PROTECCION SOCIAL		-	-	-	-	-	-
00	ACCIONES DEL PROGRAMA NORMAL		-	-	-	-	-	-
	06 BRINDAR ATENCION A NIÑOS CALLEJEROS Y MENORES DESVALIDOS	NIÑO	-	-	-	-	-	-
	26 BRINDAR APOYO Y ATENCION A LA POBLACION CON PROBLEMAS DE ADICCION	PERSONA	-	-	-	-	-	-
TOTAL DE LA DEPENDENCIA								

NO APLICABLE

\* Para el caso de las Organizaciones y Empresas, deberán reportar el comportamiento de los recursos propios y/o aportaciones de las actividades institucionales de que se trate.

ELABORO  
  
 C.P. ANA MARIA RAMIREZ ESQUIVEL  
 J.U.D. DE RECURSOS FINANCIEROS

AUTORIZO  
  
 LIC. PABLO HERRERA ROMERO  
 LIQUIDADOR COADYUVANTE



**FIDEICOMISO DE LOS INSTITUTOS DE LOS NIÑOS Y LAS ADICCIONES**

**CIUDAD DE MÉXICO**

**IV.- ANALISIS PROGRAMATICO - PRESUPUESTAL**

**MAYO-2001**

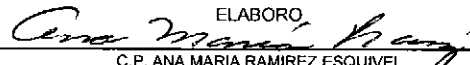



**ANALISIS PROGRAMATICO - PRESUPUESTAL**

SECCION I: RESUMEN PROGRAMATICO - PRESUPUESTAL

SECTOR: 08	SECRETARIA DE DESARROLLO SOCIAL
UNIDAD EJECUTORA DE GASTO: PF IN	FIDEICOMISO DE LOS INSTITUTOS PARA LOS NIÑOS DE LA CALLE Y LAS ADICCIONES
FECHA DE ELABORACION: MAYO 2001	

PG	PE	AT	DENOMINACION	UNIDAD DE MEDIDA	META			PRESUPUESTO (Miles de pesos)		
					ORIGINAL	MODIFICADO	ALCANZADO	ORIGINAL	MODIFICADO	EJERCIDO
28			BECAS E INTERCAMBIO EDUCATIVO		-	50	50	-	90.0	90.0
	00		PROGRAMA DE ALIANZA PARA EL BIENESTAR		-	50	50	-	90.0	90.0
		01	OTORGAR BECAS A PRESTADORES DE SERVICIO SOCIAL	BECA	-	50	50	-	90.0	90.0
44			PROTECCION SOCIAL		16,733	25,704	22,569	68,851.0	35,909.4	35,909.4
	00		ACCIONES DEL PROGRAMA NORMAL		16,733	25,704	22,569	68,851.0	35,909.4	35,909.4
		06	BRINDAR ATENCION A NIÑOS CALLEJEROS Y MENORES DESVALIDOS	NIÑO	700	700	499	33,894.8	16,939.3	16,939.3
		26	BRINDAR APOYO Y ATENCION A LA POBLACION CON PROBLEMAS DE ADICCION	PERSONA	16,033	25,004	22,070	34,956.2	18,970.1	18,970.1
<b>TOTAL DE LA DEPENDENCIA</b>								<b>68,851.0</b>	<b>35,909.4</b>	<b>35,909.4</b>

ELABORO  
  
 C.P. ANA MARIA RAMIREZ ESQUIVEL  
 J.U.D. DE RECURSOS FINANCIEROS

AUTORIZO  
  
 LIC. PABLO HERRERA ROMERO  
 LIQUIDADOR COADYUVANTE

SECCION II: EXPLICACIONES AL COMPORTAMIENTO PRESUPUESTAL POR PROGRAMA


UR	P	DENOMINACION
PF IN	28	BECAS E INTERCAMBIO EDUCATIVO

EXPLICACIONES A LAS VARIACIONES FINANCIERAS


- A) Descripción de las estrategias y objetivos propuestos y su cumplimiento durante el ejercicio.
- B) Explicación a la variación financiera del ejercicio respecto del original.
- C) Explicación a la variación financiera del ejercicio respecto del modificado.

- A) SE OTORGARAN BECAS A ESTUDIANTES QUE LLEVARAN A CABO LA PRESTACION DE SU SERVICIO SOCIAL, CON EL FIN DE CONSOLIDAR SUS ESTUDIOS Y FORMAR PARTE DE SU CAPACITACION DENTRO DE SU PROFESION Y/O CARRERA.
- B) PARA ESTE EJERCICIO SE TIENE UNA VARIACION POSITIVA DEL 100 % ESTO DERIVADO DE UNA AMPLIACION LIQUIDA DEL PROGRAMA DE ALIANZA PARA EL BIENESTAR PARA LLEVAR A CABO EL PAGO DE 50 PRESTADORES DE SERVICIO SOCIAL, LA CUAL FUE AUTORIZADA POR LA SECRETARIA DE FINANZAS CON OFICIO NO. A 08 PF IN 011 E.
- C) AL PERIODO QUE SE REPORTA NO SE OBSERVA VARIACION ALGUNA CON RESPECTO AL MODIFICADO.

ELABORO

  
 C.P. ANA MARIA RAMIREZ ESQUIVEL  
 SUBDIRECTORA DE RECURSOS FINANCIEROS

AUTORIZO

  
 LIC. PABLO HERRERA ROMERO  
 LIQUIDADOR COADYUVANTE

## SECCION II: EXPLICACIONES AL COMPORTAMIENTO PRESUPUESTAL POR PROGRAMA

UR PF IN	P 44	DENOMINACION PROTECCION SOCIAL
-------------	---------	-----------------------------------

## EXPLICACIONES A LAS VARIACIONES FINANCIERAS


- A) Descripción de las estrategias y objetivos propuestos y su cumplimiento durante el ejercicio.  
 B) Explicación a la variación financiera del ejercicio respecto del original.  
 C) Explicación a la variación financiera del ejercicio respecto del modificado.

A) ESTE PROGRAMA ATIENDE A LA POBLACION DENOMINADA NIÑOS DE LA CALLE Y LA POBLACION ADICTA QUE ESTAN CONSIDERADAS COMO ALTA VULNERABILIDAD, A LAS CUALES SE LES BRINDO ASISTENCIA POR MEDIO DE ACCIONES ESPECIFICAS LAS CUALES SON: TRABAJO EN CALLE, EN TRANSICION, EN RESIDENCIA, ATENCION ESPECIALIZADA A NIÑOS DE LA CALLE, MODULO DE ATENCION A LAS ADICCIONES, APOYO PROFESIONAL A GRUPOS DE AYUDA MUTUA Y VULNERABLE, Y POR ULTIMO ATENCION EN RESIDENCIA.

B) PARA ESTE EJERCICIO SE TIENE UNA VARIACION NEGATIVA DEL 47 % CON RESPECTO AL ORIGINAL ESTA VARIACION OBEDECE A REDUCCIONES LIQUIDAS QUE SE DIERON EN EL PERIODO, LAS CUALES AUTORIZO LA SECRETARIA DE FINANZAS CON NUMEROS DE AFECTACION A 08 PF IN 104 E, DEBIDO A LOS RECURSOS QUE SE DESTINARON A OBRA PUBLICA LOS CUALES NO PODRAN SER EJERCIDOS DE TAL MANERA SE TRANSFIEREN A LA DIRECCION GENERAL DE POLITICA SOCIAL PARA EL EQUIPAMIENTO DE LUDOTECAS DE BARRIO, A 08 PF IN 105 E, DEBIDO A LOS RECURSOS QUE SE DESTINARON A OBRA PUBLICA LOS CUALES NO PODRAN SER EJERCIDOS DE TAL MANERA SE TRANSFIEREN AL DIF-DF PARA LA INSTALACION Y OPERACION DE LA UNIDAD BASICA DE REHABILITACION A INSTALAR EN LA DELEGACION CUAJIMALPA, A 08 PF IN 108 E, DEBIDO A LOS RECURSOS QUE SE DESTINARON A OBRA PUBLICA LOS CUALES NO PODRAN SER EJERCIDOS DE TAL MANERA SE TRANSFIEREN A LA DIRECCION GENERAL DE POLITICA SOCIAL PARA LA CONTRATACION DE FACILITADORES DE LOS CENTROS DE DESARROLLO COMUNITARIOS EN LAS 16 DELEGACIONES POLITICAS DEL D.F., A 08 PF IN 109 E, DEBIDO A LOS RECURSOS QUE SE DESTINARON A OBRA PUBLICA LOS CUALES NO PODRAN SER EJERCIDOS DE TAL MANERA SE TRANSFIEREN A EL DIF-DF PARA LLEVAR A CABO EL LEVANTAMIENTO DE LAS MEDICIONES ANTROPOMETRICAS DE NIÑOS MENORES DE 5 AÑOS HASTA 12 AÑOS Y MUJERES EMBARAZADAS Y/O EN PERIODO DE LACTANCIA QUE SE ENCUENTRAN EN EL MARCO DEL PROGRAMA DE VIGILANCIA Y PREVENCION DE LA DESNUTRICION, A 08 PF IN 113 E, DEBIDO A LA REDUCCION DERIVADA DE LAS DISPOSICIONES EN LA APLICACION DE LOS CRITERIOS DE RACIONALIDAD Y AUSTERIDAD DEL GASTO Y POR OTRO LADO SE OBTUVIERON ECONOMIAS DURANTE EL EJERCICIO EN MENCION AUTORIZANDO ESTAS LA SECRETARIA DE FINANZAS CON NUMEROS DE OFICIO A 08 PF IN 107 E, A 08 PF IN 120 E Y A 08 PF IN 121 E.

C) PARA ESTE EJERCICIO NO SE PRESENTA VARIACION ALGUNA CON RESPECTO AL MODIFICADO.

ELABORO

  
 C.P. ANA MARIA RAMIREZ ESQUIVEL  
 SUBDIRECTORA DE RECURSOS FINANCIEROS

AUTORIZO

  
 LIC. PABLO HERRERA ROMERO  
 LIQUIDADOR COADYUVANTE

SECCION III: EXPLICACION AL COMPORTAMIENTO PROGRAMATICO-PRESUPUESTAL DE ACTIVIDADES INSTITUCIONALES

OR	P	PE	AI	DENOMINACION	UNIDAD DE MEDIDA	
PE	N	28	00	01	OTORGAR BECAS A PRESTADORES DE SERVICIO SOCIAL	BECAS

DESCRIPCION DE ACCIONES REALIZADAS Y EXPLICACIONES A LAS VARIACIONES FISICAS


- A) Acciones realizadas
- B) Explicación a la variación física del alcanzado respecto del original
- C) Explicación a la variación física del alcanzado respecto del modificado

- A) SE OTORGARAN BECAS A ESTUDIANTES QUE LLEVARAN A CABO LA PRESTACION DE SU SERVICIO SOCIAL, CON EL FIN DE CONSOLIDAR SUS ESTUDIOS Y FORMAR PARTE DE SU CAPACITACION DENTRO DE SU PROFESION Y/O CARRERA.
- B) LA VARIACION QUE SE PRESENTA EN ESTE EJERCICIO ES DEL 100 % CON RESPECTO AL ORIGINAL, ESTA VARIACION QUE SE OBSERVA SE DERIVA PRINCIPALMENTE A LA AUTORIZACION DE PROFESIONISTAS LOS CUALES PRESTARON SUS SERVICIOS EN LOS CENTROS DE ASISTENCIAS DENOMINADOS "TORRES DE POTRERO" Y "VILLA MARGARITA", ASI COMO EN EL AREA ADMINISTRATIVA.
- C) EN ESTA ACTIVIDAD INSTITUCIONAL NO SE OBSERVA VARIACION ALGUNA CON RESPECTO AL MODIFICADO.

ELABORO

  
C.P. ANA MARIA RAMIREZ ESQUIVEL  
SUBDIRECTORA DE RECURSOS FINANCIEROS

AUTORIZO

  
LIC. PABLO HERRERA ROMERO  
LIQUIDADOR COADYUVANTE

SECCION III: EXPLICACION AL COMPORTAMIENTO PROGRAMATICO-PRESUPUESTAL DE ACTIVIDADES INSTITUCIONALES

OR	P	PE	AI	DENOMINACION	UNIDAD DE MEDIDA
PE-IN	44	00	06	BRINDAR ATENCION A NIÑOS CALLEJEROS Y MENORES DESVIANADOS	NIÑO

DESCRIPCION DE ACCIONES REALIZADAS Y EXPLICACIONES A LAS VARIACIONES FISICAS

- A) Acciones realizadas
- B) Explicación a la variación física del alcanzado respecto del original
- C) Explicación a la variación física del alcanzado respecto del modificado

A) PARA ATENDER LA POBLACION DENOMINADA NIÑOS DE LA CALLE Y ALCANZAR LOS OBJETIVOS Y LAS METAS DE ESTE INSTITUTO, SE CONSOLIDARON ACCIONES ESPECIALIZADAS Y DE ASISTENCIA LAS CUALES SE CONSTITUYEN EN TRES ETAPAS QUE SE LLEVARON A CABO: TRABAJO EN CALLE; LOCALIZAR, ABORDAR Y ACERCAR AL NIÑO DE LA CALLE; TRABAJO EN TRANSICION; SE PREPARO Y MOTIVO AL NIÑO PARA QUE ACEPTAR CONTINUAR EN EL PROGRAMA EN LA MODALIDAD DE INTERNO O RESIDENTE; TRABAJO EN RESIDENCIA; FUE LA ETAPA FINAL DE ALTA ESPECIALIZACION QUE SE DESARROLLA EN RESIDENCIA EN DONDE LAS TRES PRIMERAS SEMANAS SE CONSIDERO COMO UNA PRUEBA DE RESISTENCIA DE YA NO ESTAR EN LA CALLE Y ASI INICIAR SU PROCESO DE READAPTACION HACIA UNA NUEVA VIDA.

B) EN ESTA ACTIVIDAD INSTITUCIONAL NO SE OBSERVA VARIACION ALGUNA CON RESPECTO DEL ORIGINAL.

C) EN ESTA ACTIVIDAD INSTITUCIONAL SE OBSERVA UNA VARIACION NEGATIVA DEL 12 % CON RESPECTO DEL MODIFICADO, ESTA VARIACION SE DEBE PRINCIPALMENTE A QUE EN EL CENTRO RESIDENCIAL VILLA MARGARITA SE ENCUENTRA EN OBRAS DE REHABILITACION Y AL MISMO TIEMPO SE PROPORCIONAN LOS SERVICIO A QUE ESTA DESTINADO, POR LO QUE SE DIFICULTA LA CAPACIDAD DE ALBERGAR Y ATENDER A LA POBLACION PROGRAMADA.

ELABORO

*Ana María Ramírez Esquivel*

C.P. ANA MARIA RAMIREZ ESQUIVEL  
SUBDIRECTORA DE RECURSOS FINANCIEROS

AUTORIZO

*Pablo Herrera Romero*

LIC. PABLO HERRERA ROMERO  
LIQUIDADOR COADYUVANTE

SECCION III: EXPLICACION AL COMPORTAMIENTO PROGRAMATICO-PRESUPUESTAL DE ACTIVIDADES INSTITUCIONALES

UR	PE	CAI	UBICACION	DENOMINACION	UNIDAD DE MEDIDA
PE-01	00	28		BRINDAR APOYO Y ATENCION A LA POBLACION CON PROBLEMAS DE ADICCION	PERSONA

DESCRIPCION DE ACCIONES REALIZADAS Y EXPLICACIONES A LAS VARIACIONES FISICAS

- A) Acciones realizadas
- B) Explicación a la variación física del alcanzado respecto del original
- C) Explicación a la variación física del alcanzado respecto del modificado

A) LA ATENCION DE LA POBLACION ADICTA ESTA CONSIDERADA COMO DE ALTA VULNERABILIDAD, LA CUAL SE REQUIERE DE UNA ATENCION ESPECIALIZADA Y POR TAL MOTIVO SE APLICARON CUATRO ACCIONES QUE A CONTINUACION SE DESCRIBEN: ATENCION ESPECIALIZADA, CONSISTIO EN LA POBLACION CON PROBLEMAS DE ADICCION DETECTADA EN LOS ALBERGADOS EN EL CENTRO VILLA MARGARITA; MODULOS DE ATENCION A LAS ADICCIONES; CONSISTIO EN ORIENTAR A LA POBLACION QUE DE MANDA LOS SERVICIO EN LOS HOSPITALES DE LA RED DE SALUD DEL D.F. ASI COMO PACIENTES ADICTOS E INICIAR SU TRATAMIENTO Y SENSIBILIZAR AL PERSONAL MEDICO Y PARAMEDICO SOBRE EL PROBLEMA DE ADICCION; APOYO PROFESIONAL A GRUPOS DE AYUDA MUTUA Y VULNERABLE; FUE LA ATENCION MEDICA DE COMORBILIDAD FISICA Y PSIQUIATRICA A LA POBLACION QUE SE ENCONTRO EN GRUPOS DE AUTO AYUDA Y GRUPOS VULNERABLES; Y ATENCION RESIDENCIAL; SE ATENDIO A LA POBLACION ADICTA SUSCEPTIBLE DE SER RESIDENCIADA POR LO AVANZADO DE SU ADICCION.

B) EN ESTA ACTIVIDAD INSTITUCIONAL SE OBSERVA VARIACION POSITIVA DEL 56 % CON RESPECTO AL ORIGINAL, ESTA VARIACION OBEDECE PRINCIPALMENTE A UN PROGRAMA QUE SE TENIA CONTEMPLADO PARA LA ATENCION DE PERSONAS ADICTAS DE OTRAS INSTALACIONES.

C) EN ESTA ACTIVIDAD SE REFLEJA UNA VARIACION NEGATIVA CON RESPECTO AL MODIFICADO ES DEL 12%, ESTA VARIACION QUE SE OBSERVA SE DEBE PRINCIPALMENTE A QUE LOS MODULOS INSTALADOS EN LOS DISTINTOS HOSPITALES DEL GOBIERNO DEL D.F. FUERON CERRADOS EN EL MES DE OCTUBRE, PROVOCANDO UNA DISMINUCION DRASTICA EN EL NUMERO DE PERSONAS A RECIBIR ATENCION. SIN EMBARGO, SE INICIO EN EL MES DE NOVIEMBRE LA ATENCION ESPECIALIZADA PARA LA POBLACION CON PROBLEMAS DE DE ADICCION EN EL CENTRO RESIDENCIAL "TORRES DE POTRERO".

ELABORO

*Ana Maria Ramirez Esquivel*  
 C.P. ANA MARIA RAMIREZ ESQUIVEL  
 SUBDIRECTORA DE RECURSOS FINANCIEROS

AUTORIZO

*Pablo Herrera Romero*  
 LIC. PABLO HERRERA ROMERO  
 LIQUIDADOR COADYUVANTE

SECCION III (Continuación)

EXPLICACIONES A LAS VARIACIONES FINANCIERAS

A) Explicación de la variación financiera del ejercicio respecto del original.  
B) Explicación de la variación financiera del ejercicio respecto del modificado.

28 00 02 OTORGAR BECAS A HIJOS DE TRABAJADORES DEL GOBIERNO DEL DISTRITO FEDERAL

- A) PARA ESTE EJERCICIO SE TIENE UNA VARIACION POSITIVA DEL 100 % ESTO DERIVADO DE UNA AMPLIACION LIQUIDA DEL PROGRAMA DE ALIANZA PARA EL BIENESTAR PARA LLEVAR A CABO EL PAGO DE 50 PRESTADORES DE SERVICIO SOCIAL, LA CUAL FUE AUTORIZADA POR LA SECRETARIA DE FINANZAS CON OFICIO NO. A 08 PF IN 011 E.
- B) EN ESTA ACTIVIDAD INSTITUCIONAL NO SE OBSERVA VARIACION ALGUNA CON RESPECTO AL MODIFICADO.

44 00 06 BRINDAR ATENCION A NIÑOS CALLEJEROS Y MENORES DESVALIDOS

- A) EN ESTA ACTIVIDAD SE REFLEJA UNA VARIACION NEGATIVA CON RESPECTO AL ORIGINAL ES DEL 50 %, ESTO DERIVADO A ECONOMIAS QUE SE OBTUVIERON DURANTE EL EJERCICIO Y REDUCCIONES LIQUIDAS QUE AFECTARON EL PRESUPUESTO DE ESTA ACTIVIDAD INSTITUCIONAL.  
LAS REDUCCIONES SE LLEVARON A CABO DEL PROGRAMA DE OBRAS EL CUAL NO FUE POSIBLE LLEVAR A CABO TRANSFIRIENDO ESTOS RECURSOS A LA DIRECCION GENERAL DE POLITICA SOCIAL PARA EL EQUIPAMIENTO DE LUDOTECAS DE BARRIO, ASI COMO LA CONTRATACION DE FACILITADORES DE LOS CENTROS DE DESARROLLO COMUNITARIOS EN LAS 16 DELEGACIONES POLITICAS DEL D.F., Y AL DIF-DF PARA LA INSTALACION Y OPERACION DE LA UNIDAD BASICA DE REHABILITACION A INSTALAR EN LA DELEGACION CUAJIMALPA, ASI COMO EL LEVANTAMIENTO DE LAS MEDICIOONES ANTROPOMETRICAS DE NIÑOS MENORES DE 5 AÑOS HASTA 12 AÑOS Y MUJERES EMBARAZADAS Y/O EN PERIODO DE LACTANCIA QUE SE ENCUENTRAN EN EL MARCO DEL PROGRAMA DE VIGILANCIA Y PREVENCIÓN DE LA DESNUTRICION.
- B) EN ESTA ACTIVIDAD INSTITUCIONAL NO SE OBSERVA VARIACION ALGUNA CON RESPECTO DEL MODIFICADO.


44 00 26 BRINDAR APOYO Y ATENCION A LA POBLACION CON PROBLEMAS DE ADICCION


- A) EN ESTA ACTIVIDAD SE REFLEJA UNA VARIACION NEGATIVA CON RESPECTO AL ORIGINAL ES DEL 46%, ESTO DERIVADO DE ECONOMIAS QUE SE OBTUVIERON DURANTE EL EJERCICIO Y REDUCCIONES LIQUIDAS QUE AFECTARON EL PRESUPUESTO DE ESTA ACTIVIDAD INSTITUCIONAL.  
LAS REDUCCIONES SE LLEVARON A CABO DEL PROGRAMA DE OBRAS EL CUAL NO FUE POSIBLE LLEVAR A CABO TRANSFIRIENDO ESTOS RECURSOS A LA DIRECCION GENERAL DE POLITICA SOCIAL PARA EL EQUIPAMIENTO DE LUDOTECAS DE BARRIO, ASI COMO LA CONTRATACION DE FACILITADORES DE LOS CENTROS DE DESARROLLO COMUNITARIOS EN LAS 16 DELEGACIONES POLITICAS DEL D.F., Y AL DIF-DF PARA LA INSTALACION Y OPERACION DE LA UNIDAD BASICA DE REHABILITACION A INSTALAR EN LA DELEGACION CUAJIMALPA, ASI COMO EL LEVANTAMIENTO DE LAS MEDICIOONES ANTROPOMETRICAS DE NIÑOS MENORES DE 5 AÑOS HASTA 12 AÑOS Y MUJERES EMBARAZADAS Y/O EN PERIODO DE LACTANCIA QUE SE ENCUENTRAN EN EL MARCO DEL PROGRAMA DE VIGILANCIA Y PREVENCIÓN DE LA DESNUTRICION.
- B) EN ESTA ACTIVIDAD INSTITUCIONAL NO SE OBSERVA VARIACION ALGUNA CON RESPECTO DEL MODIFICADO.

ELABORO

  
 C.P. ANA MARIA RAMIREZ ESQUIVEL  
 SUBDIRECTORA DE RECURSOS FINANCIEROS

AUTORIZO

  
 LIC. PABLO HERRERA ROMERO  
 LIQUIDADOR COADYUVANTE



**FIDEICOMISO DE LOS INSTITUTOS DE LOS NIÑOS Y LAS ADICCIONES**

**CIUDAD DE MÉXICO**

**V.- INDICADORES BÁSICOS DE LA GESTIÓN  
INSTITUCIONAL**

**MAYO-2001**



INDICADORES BASICOS DE LA GESTION INSTITUCIONAL 2000  
( PROGRAMATICOS - PRESUPUESTALES )

SECTOR: 08 SECRETARIA DE DESARROLLO SOCIAL PERIODO DE ELABORACION: MARZO 2001  
UNIDAD EJECUTORA DE GASTO: PF IN FIDEICOMISO DE LOS INSTITUTOS PARA LOS NIÑOS DE LA CALLE Y LAS ADICCIONES

P	PE	AI	DENOMINACION	UNIDAD DE MEDIDA	FISICO			PRESUPUESTAL			
					ORIGINAL (1)	ALCANZADO (2)	ICMPP (%) (3=2/1)	ORIGINAL (4)	EJERCIDO (5)	ICMPP (%) (6=5/4)	
28			BECAS E INTERCAMBIO EDUCATIVO		0	50	0%	0	90	0%	0%
	00		PROGRAMA DE ALIANZA PARA EL BIENESTAR		0	50	0%	0	90	0%	0%
		01	OTORGAR BECAS A PRESTADORES DE SERVICIO SOCIAL	BECA	0	50	0%	0.0	90.0	0%	0%
44			PROTECCION SOCIAL					68,851.0	35,909.4	52%	0%
	00		ACCIONES DEL PROGRAMA NORMAL					68,851.0	35,909.4	52%	0%
		06	BRINDAR ATENCION A NIÑOS CALLEJEROS Y MENORES DESVALIDOS	NIÑO	700	499	71%	33,894.8	16,939.3	50%	143%
		26	BRINDAR APOYO Y ATENCION A LA POBLACION CON PROBLEMAS DE ADICCION	PERSONA	16,033	22,070	138%	34,956.2	18,970.1	54%	254%
<b>TOTAL DE LA DEPENDENCIA</b>								<b>68,851.0</b>	<b>35,909.4</b>	<b>52.3</b>	<b>0%</b>

ELABORO


*Ana Maria Ramirez Esquivel*

C.P. ANA MARIA RAMIREZ ESQUIVEL  
J.U.D. DE RECURSOS FINANCIEROS

AUTORIZO

*Pablo Herrera Romero*

LIC. PABLO HERRERA ROMERO  
LIQUIDADOR COADYUVANTE



**FIDEICOMISO DE LOS INSTITUTOS DE LOS NIÑOS Y LAS ADICCIONES**

**CIUDAD DE MÉXICO**

**VI. SEGUIMIENTO DE RECOMENDACIONES**

**MAYO-2001**

SEGUIMIENTO DE RECOMENDACIONES  
(CONTADURIA MAYOR DE HACIENDA DELA ASAMBLEA LEGISLATIVA DEL DISTRITO FEDERAL)

Informe de Cuenta Pública 2000

SECTOR: 08 SECRETARIA DE DESARROLLO SOCIAL FECHA DE ELABORACION:  
UNIDAD EJECUTORA DE GASTO: PE IN FIDEICOMISO DE LOS INSTITUTOS PARA LOS NIÑOS DE LA CALLE Y LAS MAYO 2001

RECOMENDACION	AVANCE			COMENTARIO DEL AVANCE
	AT	ATP	SA	
NO APLICABLE				

ELABORO

*Ana Maria Ramirez*  
C.P. ANA MARIA RAMIREZ ESQUIVEL  
J.U.D. DE RECURSOS FINANCIEROS

AUTORIZO

*Pablo Herrera Romero*  
LIC. PABLO HERRERA ROMERO  
LIQUIDADOR COADYUVANTE

026

ESTADOS FINANCIEROS DEL SECTOR PARAESTATAL  
 FIDEICOMISO DE LOS INSTITUTOS PARA LOS NIÑOS DE LA CALLE Y LAS ADICCIONES  
 ESTADO DE SITUACION FINANCIERA  
 (MILES DE PESOS)

EF-01


ACTIVO		PASIVO	
<u>CIRCULANTE</u>		<u>A CORTO PLAZO</u>	
BANCOS	2,797.6	PROVEEDORES	174.0
DEUDORES DIVERSOS	<u>90.0</u>	ACREEDORES DIVERSOS	135.7
	2,887.6	IMPUESTOS POR PAGAR	<u>2,249.5</u>
			2,559.2
<u>FIJO</u>		<u>SUMA EL PASIVO</u>	2,559.2
EQUIPO DE TRANSPORTE	1,210.1	<u>PATRIMONIO</u>	
EQUIPO DE COMPUTO	1,722.1	PATRIMONIO	16,035.8
EQUIPO DE OFICINA	2,875.7	RESULTADO DE EJERCICIOS ANTERIORES	(12,052.0)
DEPRECIACION ACUMULADA	<u>(1,951.5)</u>	RESULTADO DEL EJERCICIO	<u>201.0</u>
	3,856.4		4,184.8
		<u>SUMA EL PATRIMONIO</u>	4,184.8
<u>SUMA EL ACTIVO</u>	<u>6,744.0</u>	<u>SUMA EL PASIVO Y PATRIMONIO</u>	<u>6,744.0</u>

J.U.D. DE RECURSOS FINANCIEROS




ANA MARIA RAMIREZ ESQUIVEL

SUBDIRECTOR JURIDICO



PABLO HERRERA ROMERO

DIRECTORA GENERAL



MA. ROSA MARQUEZ CABRERA

027

ESTADOS FINANCIEROS DEL SECTOR PARAESTATAL  
FIDEICOMISO DE LOS INSTITUTOS PARA LOS NIÑOS DE LA CALLE Y LAS ADICCIONES  
ESTADO DE SITUACION FINANCIERA COMPARATIVO  
(MILES DE PESOS)

EF-02

NOMBRE DE LA CUENTA	AL 31 DE DICIEMBRE DE		DIFERENCIAS	
	1999	2000	IMPORTE	%
<b>ACTIVO</b>				
<b>DISPONIBLE</b>				
BANCOS	5,466.3	2,797.6	(2,668.7)	(48.8)
SUMA EL ACTIVO DISPONIBLE	5,466.3	2,797.6	(2,668.7)	(48.8)
<b>CIRCULANTE</b>				
FUNCIONARIOS Y EMPLEADOS DEUDORES DIVERSOS	1.7	90.0	(1.7) 90.0	(100.0)
SUMA EL ACTIVO CIRCULANTE	1.7	90.0	88.3	5,194.1
<b>PROPIEDADES, PLANTA Y EQUIPO</b>				
EQUIPO DE TRANSPORTE	1,272.3	1,210.1	(62.2)	(4.9)
EQUIPO DE COMPUTO	1,722.1	1,722.1		
EQUIPO DE OFICINA	2,875.7	2,875.7		
DEPRECIACION ACUMULADA	(929.2)	(1,951.5)	(1,022.3)	110.0
SUMAN LAS PROPIEDADES, PLANTA Y EQUIPO	4,940.9	3,856.4	(1,084.5)	(21.9)
SUMA EL ACTIVO DIFERIDO				
SUMA EL ACTIVO	10,408.9	6,744.0	(3,664.9)	(35.2)

028

ESTADOS FINANCIEROS DEL SECTOR PARAESTATAL  
 FIDEICOMISO DE LOS INSTITUTOS PARA LOS NIÑOS DE LA CALLE Y LAS ADICCIONES  
 ESTADO DE SITUACION FINANCIERA COMPARATIVO  
 (MILES DE PESOS)

EF-02

NOMBRE DE LA CUENTA	AL 31 DE DICIEMBRE DE		DIFERENCIAS	
	1999	2000	IMPORTE	%
<b>PASIVO</b>				
<b>A CORTO PLAZO</b>				
PROVEEDORES	827.4	174.0	(653.4)	(79.0)
ACREEDORES DIVERSOS	909.6	135.7	(773.9)	(85.1)
IMPUESTOS POR PAGAR	1,346.6	2,249.5	902.9	67.1
SUMA EL PASIVO A CORTO PLAZO	3,083.6	2,559.2	(524.4)	(17.0)
SUMA EL PASIVO	3,083.6	2,559.2	(524.4)	(17.0)
<b>PATRIMONIO</b>				
PATRIMONIO	19,377.2	16,035.8	(3,341.4)	(17.2)
RESULTADO DE EJERCICIOS ANTERIORES	(12,775.4)	(12,052.0)	723.4	(5.7)
RESULTADO DEL EJERCICIO	723.5	201.0	(522.5)	(72.2)
SUMA EL PATRIMONIO	7,325.3	4,184.8	(3,140.5)	(42.9)
SUMA EL PASIVO Y PATRIMONIO	10,408.9	6,744.0	(3,664.9)	(35.2)

029

ESTADOS FINANCIEROS DEL SECTOR PARAESTATAL  
FIDEICOMISO DE LOS INSTITUTOS PARA LOS NIÑOS DE LA CALLE Y LAS ADICCIONES  
IMPACTO DE LOS AJUSTES DE AUDITORIA

(MILES DE PESOS)


EF-03

NOMBRE DE LA CUENTA	SALDO		AJUSTES DE AUDITORIA		SALDOS AUDITADOS 1999	
	SEGUN CUENTA PUBLICA 1999 DEUDOR	ACREEDOR	DEBE	HABER	DEUDOR	ACREEDOR
BANCOS	5,466.3				5,466.3	
FUNCIONARIOS Y EMPLEADOS	1.7				1.7	
EQUIPO DE TRANSPORTE	1,272.3				1,272.3	
EQUIPO DE COMPUTO	1,722.1				1,722.1	
EQUIPO DE OFICINA	2,875.7				2,875.7	
DEPRECIACION ACUMULADA	(929.2)				(929.2)	
PROVEEDORES		827.4				827.4
SUELDOS POR PAGAR		622.7	622.7			
ACREEDORES DIVERSOS		3,577.4	2,667.8			909.6
IMPUESTOS POR PAGAR		1,346.6				1,346.6
PATRIMONIO		17,831.5		1,545.7		19,377.2
APORTACIONES DEL GOBIERNO DEL D. F. AÑO EN CURSO		611.3	611.3			
RESULTADO DE EJERCICIOS ANTERIORES		(12,103.6)	671.8			(12,775.4)
RESULTADO DEL EJERCICIO		(2,304.4)		3,027.9		723.5
TOTAL	10,408.9	10,408.9	4,573.6	4,573.6	10,408.9	10,408.9


J. U. D. DE RECURSOS FINANCIEROS

SUBDIRECTOR JURIDICO


DIRECTORA GENERAL



ANA MARIA RAMIREZ ESQUIVEL



PÁBLO HERRERA ROMERO



MA. ROSA MARQUEZ CABRERA

030

ESTADOS FINANCIEROS DEL SECTOR PARAESTATAL  
 FIDEICOMISO DE LOS INSTITUTOS PARA LOS NIÑOS DE LA CALLE Y LAS ADICCIONES  
 ESTADO DE RESULTADOS  
 (MILES DE PESOS)

C O N C E P T O	P A R C I A L	T O T A L	EF-04 % DE CONTRIBUCION
<b>INGRESOS</b>			
POR VENTA DE BIENES			
POR VENTA DE SERVICIOS			
OTROS			
<b>MENOS :</b>			
COSTO DE LO VENDIDO		(24,584.2)	
COSTO DE VENTA	(24,584.2)		
COSTO DE SERVICIOS			
RESULTADO BRUTO		(24,584.2)	
<b>MENOS :</b>			
GASTOS DE OPERACION		(11,438.8)	
GASTOS DE ADMINISTRACION	(11,438.8)		
GASTOS DE DISTRIBUCION			
RESULTADO DE OPERACION		(36,023.0)	
<b>MAS (MENOS) :</b>			
OTROS GASTOS Y PRODUCTOS		(37.6)	
GASTOS FINANCIEROS	952.9		
PRODUCTOS FINANCIEROS	(990.5)		
OTROS			
RESULTADO ANTES DE APORTACIONES Y TRANSFERENCIAS		(36,060.6)	
<b>MAS :</b>			
APORTACIONES Y TRANSFERENCIAS		36,261.6	
APORTACIONES DEL GOBIERNO DEL DISTRITO FEDERAL	36,261.6		
RESULTADO NETO		201.0	
<b>MENOS :</b>			
GASTOS Y COSTOS EXTRAORDINARIOS			
DEPRECIACION Y AMORTIZACION REEXPRESADA			
<b>RESULTADO DEL EJERCICIO</b>		201.0	

J. U. D. DE RECURSOS FINANCIEROS

*Ana Maria Ramirez Esquivel*

ANA MARIA RAMIREZ ESQUIVEL

SUBDIRECTOR JURIDICO

*Pablo Herbera Romero*

PABLO HERBERA ROMERO

DIRECTORA GENERAL

*Ma. Rosa Marquez Cabrera*

MA. ROSA MARQUEZ CABRERA



031

ESTADOS FINANCIEROS DEL SECTOR PARAESTATAL  
FIDEICOMISO DE LOS INSTITUTOS PARA LOS NIÑOS DE LA CALLE Y LAS ADICCIONES  
ESTADO DE RESULTADOS COMPARATIVO  
(MILES DE PESOS)

EF-05

C O N C E P T O	AL 31 DE DICIEMBRE DE		D I F E R E N C I A S	
	1 9 9 9	2 0 0 0	IMPORTE	%
INGRESOS				
POR VENTA DE BIENES				
POR VENTA DE SERVICIOS				
OTROS				
MENOS :				
COSTO DE LO VENDIDO	(19,719.3)	(24,584.2)	(4,864.9)	24.7
COSTO DE VENTAS				
COSTO DE SERVICIOS	(19,719.3)	(24,584.2)	(4,864.9)	24.7
RESULTADO BRUTO	(19,719.3)	(24,584.2)	(4,864.9)	24.7
MENOS :				
GASTOS DE OPERACION	(11,235.5)	(11,438.8)	(203.3)	1.8
GASTOS DE ADMINISTRACION				
GASTOS DE DISTRIBUCION	(11,235.5)	(11,438.8)	(203.3)	1.8
RESULTADO DE OPERACION	(30,954.8)	(36,023.0)	(5,068.2)	16.4
MAS (MENOS) :				
OTROS GASTOS Y PRODUCTOS	(292.1)	(37.6)	254.5	(87.1)
GASTOS FINANCIEROS				
PRODUCTOS FINANCIEROS	1,012.0	952.9	(59.1)	(5.8)
OTROS	(1,304.1)	(990.5)	313.6	(24.0)
RESULTADO ANTES DE APORTACIONES Y TRANSFERENCIAS	(31,246.9)	(36,060.6)	(4,813.7)	15.4
MAS :				
APORTACIONES Y TRANSFERENCIAS	31,970.4	36,261.6	4,291.2	13.4
APORTACIONES DEL GOBIERNO DEL DISTRITO FEDERAL				
TRANSFERENCIAS DEL GOBIERNO DEL DISTRITO FEDERAL	31,970.4	36,261.6	4,291.2	13.4
RESULTADO NETO	723.5	201.0	(522.5)	(72.2)
MENOS :				
GASTOS Y COSTOS EXTRAORDINARIOS				
PRIMAS DE ANTIGUEDAD				
PERDIDA (UTILIDAD) CAMBIARIA				
REEXPRESION DE MATERIALES CONSUMIDOS				
DEPRECIACION DE ACTIVOS A VALORES REEXPRESADOS				
RESULTADO DEL EJERCICIO	723.5	201.0	(522.5)	(72.2)

032

ESTADOS FINANCIEROS DEL SECTOR PARAESTATAL  
 FIDEICOMISO DE LOS INSTITUTOS PARA LOS NIÑOS DE LA CALLE Y LAS ADICCIONES  
 ESTADO DE CAMBIOS EN LA SITUACION FINANCIERA  
 (MILES DE PESOS)

EF-06

CAPITAL DE TRABAJO GENERADO POR

EQUIPO DE TRANSPORTE	62.2	
DEPRECIACION ACUMULADA	1,022.3	
RESULTADO DEL EJERCICIO	201.0	1,285.5

DETALLE DE CAMBIOS EN EL CAPITAL DE TRABAJO

ACTIVO CIRCULANTE

BANCOS	(2,668.7)	
DEUDORES DIVERSOS	90.0	
FUNCIONARIOS Y EMPLEADOS	(1.7)	(2,580.4)

CAPITAL DE TRABAJO UTILIZADO EN

PATRIMONIO	3,341.4	
RESULTADO DE EJERCICIOS ANTERIORES	0.1	3,341.5


PASIVO CIRCULANTE

PROVEEDORES	(653.4)	
ACREEDORES DIVERSOS	(773.9)	
IMPUESTOS POR PAGAR	902.9	(524.4)

AUMENTO (DISMINUCION) EN  
 EL CAPITAL DE TRABAJO (2,056.0)


AUMENTO (DISMINUCION) EN  
 EL CAPITAL DE TRABAJO (2,056.0)

J. U. D. DE RECURSOS FINANCIEROS




ANA MARIA RAMIREZ ESQUIVEL

SUBDIRECTOR JURIDICO



PABLO HERRERA ROMERO

DIRECTORA GENERAL



MA. ROSA MARQUEZ CABRERA

033

ESTADOS FINANCIEROS DEL SECTOR PARAESTATAL  
 FIDEICOMISO DE LOS INSTITUTOS PARA LOS NIÑOS DE LA CALLE Y LAS ADICIONES  
 ESTADO DE VARIACIONES AL PATRIMONIO O CAPITAL CONTABLE

(MILES DE PESOS)

EF-07

E N T I D A D	SALDO AL 31 DE DICIEMBRE DE 1999	APLICACION DE UTIL. DE OPERACION	APORTACIONES DEL GOB. DEL D.F. AÑO ANTERIOR	V A R I A C I O N E S				RESULTADO DEL EJERCICIO	OTROS	SALDO AL 31 DE DICIEMBRE DE 2000
				APORTACIONES DEL GOB. DEL D.F. AÑO EN CURSO	MODIF. A RESULT. DE AÑOS ANT.	APLICACION DE RESERVAS	SUPERAVIT POR REVALUACION			
FIDEICOMISO DE LOS INSTITUTOS PARA LOS NIÑOS DE LA CALLE Y LAS ADICIONES	7,325.3				(0.1)			201.0	(3,341.4)	4,184.8

034

ESTADOS FINANCIEROS DEL SECTOR PARAESTATAL  
 FIDEICOMISO DE LOS INSTITUTOS PARA LOS NIÑOS DE LA CALLE Y LAS ADICCIONES  
 ESTADO DE VARIACIONES AL ACTIVO FIJO  
 (MILES DE PESOS)

EF-12

DESCRIPCION	P R O P I E D A D E S					D E P R E C I A C I O N					VALOR NETO		
	SALDO AL	ALTAS	BAJAS	TRASPASOS	REVALUACION	SALDO AL	SALDO AL	INCREMENTOS	CANCELACIONES	TRASPASOS	REVALUACION	SALDO AL	AL
	31-DIC-99					31-DIC-00	31-DIC-99					31-DIC-00	31-DIC-00
EQUIPO DE TRANSPORTE	1,272.3		62.2			1,210.1	252.7	311.6	24.6			539.7	670.4
EQUIPO DE COMPUTO	1,722.1					1,722.1	400.4	430.5				830.9	891.2
EQUIPO DE OFICINA	2,875.7					2,875.7	276.1	304.8				580.9	2,294.8
<b>T O T A L E S</b>	<b>5,870.1</b>		<b>62.2</b>			<b>5,807.9</b>	<b>929.2</b>	<b>1,046.9</b>	<b>24.6</b>			<b>1,951.5</b>	<b>3,856.4</b>

## FIDEICOMISO DE LOS INSTITUTOS PARA LOS NIÑOS DE LA CALLE Y LAS ADICCIONES

### NOTAS Y COMENTARIOS A LA INFORMACION FINANCIERA

#### ENTIDAD

La constitución del fideicomiso público denominado "Fideicomiso de los Institutos para los Niños de la Calle y las Adicciones" (FINCA), encuentra su fundamento en los objetivos de la política social del Gobierno del Distrito Federal, consiste en mejorar la calidad de vida, reducir la iniquidad, alcanzar la justicia social de la población de la Ciudad de México y tiene como objetivo principal el brindar atención a dos poblaciones estimadas de alta vulnerabilidad: niños en situación de calle y personas con padecimientos adictivos.

El FINCA, es en consecuencia, una entidad parte de la administración pública paraestatal del Distrito Federal, encargada de operar los programas de atención para niños en situación de calle y personas con padecimientos adictivos, dentro del marco jurídico vigente y en cumplimiento de la propuesta de política social de este Gobierno.

El Fideicomiso de los Institutos para los Niños de la Calle y las Adicciones, se constituyó con fecha 15 de abril de 1998, mediante contrato de fideicomiso entre el Fondo de Desarrollo Económico del Distrito Federal, en su calidad de Fideicomitente y Bancomer, S.A., Institución de Banca Múltiple, Grupo Financiero, Dirección Fiduciaria, como institución fiduciaria.

Mediante convenio modificatorio, al contrato de fideicomiso, con fecha 22 de julio de 1998, el Fondo de Desarrollo Económico del Distrito Federal, instruyó a la institución fiduciaria a realizar la sustitución del Fideicomitente a favor de la Secretaría de Finanzas del Gobierno del Distrito Federal.

#### SUS PRINCIPALES FINES SON:

- Proporcionar una atención integral, (habitación, alimentos, atención médica, medicamentos, vestido, educación, capacitación, ayuda para la integración a actividades productivas, becas y estímulos

económicos, rehabilitación psicológica, psiquiátrica, social, apoyo y asesoría jurídica etc.), a los niños de la calle para lograr su reincorporación a la sociedad.

- Realizar investigaciones científicas conjuntando, entre otras, las ramas médica, social, económica y cultural para rescatar a los niños de la calle y proporcionar asesoría a diversos organismos cuyos objetivos concuerden con los de este Fideicomiso.
- Establecer cursos de capacitación para la atención y el tratamiento de los niños de la calle.
- Proporcionar atención en los tres niveles preventivos de las adicciones, esto es: prevención primaria, secundaria y terciaria.
- Fomentar el consenso de criterios diagnósticos preventivos y terapéuticos en el manejo de las adicciones.
- Fomentar y participar en la implementación de cursos de formación y programas de participación permanentes para el tratamiento de las adicciones; brindar atención médica, medicamentos y proponer medidas higiénicas a los centros de internamiento ajenos a los que constituya, mediante programas que se realicen a través del Fideicomiso.

#### LINEAMIENTOS CONTABLES BASICOS

Las principales políticas contables que se aplican al Fideicomiso, se resumen en el aspecto del principio Básico de Contabilidad Gubernamental de "Revelación Suficiente", para lo cual los registros de las operaciones se llevan a cabo cuando se cuenta con la documentación soporte correspondiente, aún en el caso de las obligaciones a cargo de la institución, cuando éstas se encuentran determinadas y sus alcances son conocidos, son reflejados en la información contable. Además de integrar notas y comentarios a la

información con el fin de ampliarla y proporcionar datos que conduzcan a la mejor interpretación de los Estados Financieros.

Las adquisiciones por conceptos de Activo Fijo, son integradas a la contabilidad en su fecha de compra, por lo que su registro inicial refleja el monto original de la inversión y por lo que se refiere a las depreciaciones, estas son aplicadas a las tasas que indica la Ley del Impuesto Sobre la Renta.

En cuanto al reconocimiento de los efectos de la inflación en la información financiera, el Fideicomiso por ser una Entidad, que otorga servicio social, de acuerdo con la Circular Técnica NIF-06-BIS inciso III apartado "D", se obliga a la institución a la actualización de las partidas de Inventarios y Activo Fijo. De lo anterior se desprende que al no haber inventarios sólo se estaría en posibilidad de actualizar el Activo Fijo, pero dado que las adquisiciones fueron realizadas durante el mes de diciembre de 1998, no se aplicó la reexpresión de los activos fijos derivado que su efecto resulta ser mínimo.

## NOTAS Y COMENTARIOS A LOS ESTADOS FINANCIEROS

### Activo

El saldo reflejado en la cuenta de bancos al 31 de diciembre de 2000, no considera un importe de (262.2) miles de pesos, provenientes de los siguientes conceptos:

CONCEPTO	IMPORTE
Devolución de presupuesto 2000 no ejercido	352.2
Transferencia de recursos para pago a prestadores de servicio social	(90.0)
<b>TOTAL</b>	<b>262.2</b>

Cabe aclarar que la razón de no considerar tales movimientos fue que ambos fueron llevados a cabo en el mes de enero de 2001, por lo que para efectos contables no fueron tomados en cuenta.

### Pasivo

Los pasivos al 31 de diciembre de 2000, que arroja el Balance General, son el resultado del saldo por pagar a los proveedores por las adquisiciones efectuadas, el segundo pago del

aguinaldo de 2000 a los empleados, los impuestos por pagar a cargo del Fideicomiso, así como el pago a los prestadores de servicio social y los honorarios del despacho que lleva la auditoría del Fideicomiso; todos y cada uno de los pasivos mencionados ya fueron cubiertos con presupuesto de 2000, durante los primeros meses del año 2001.

### Patrimonio

La aplicación del resultado del ejercicio 1999, que tuvo una variación negativa por 522.5 miles de pesos comparado contra el resultado del ejercicio 2000, forma parte del patrimonio fideicomitado.

### Cuentas de resultados

Las aportaciones para Gasto Corriente, autorizadas durante el año de 2000, tuvieron un alcance de 35,999.4 miles de pesos, que se destinaron a los Gastos de Operación del programa a cargo del Fideicomiso.

La variación negativa en el equipo de transporte se debe básicamente a la baja del mismo, debido al robo de un vehículo, mismo que fue pagado por la compañía aseguradora.

Es conveniente agregar que las cifras presentadas en los Estados Financieros de la entidad, corresponden exactamente a las operaciones realizadas en el ejercicio de 2000, por lo que para efectos de presentación de los mismos conceptos en la información presupuestal, pudieran diferir en lo que respecta a Aportaciones del Gobierno del Distrito Federal, debido a que el proceso de liquidación del Fideicomiso, generó que se apresurara el cierre de la información contable, y por lo mismo, esta no contemple movimientos de devolución de los recursos no ejercidos del año 2000, que fueron realizados en el ejercicio 2001 y que la información presupuestal se integra.



038

ESTADOS PRESUPUESTARIOS DEL SECTOR PARAESTATAL  
FIDEICOMISO DE LOS INSTITUTOS PARA LOS NIÑOS DE LA CALLE Y LAS ADICCIONES  
ESTADO GENERAL DE EGRESOS PRESUPUESTARIOS  
(MILES DE PESOS)

EP-02

CONCEPTO DE EGRESOS	PRESUPUESTO AUTORIZADO				RECURSOS PROPIOS	TRANSFERENCIAS DEL GOBIERNO DEL D.F.	APORTACIONES DEL GOBIERNO DEL D.F.	TOTAL		ECONOMIAS
	ORIGINAL	AUMENTOS	DISMINUCIONES	DEFINITIVO				TRANSF. Y APORT. DEL GOB. DEL D.F.	TOTAL EJERCIDO	
TOTAL DE EGRESOS	68,851.0	1,502.0	34,353.6	35,999.4			35,999.4	35,999.4	35,999.4	
CORRIENTES	68,851.0	1,502.0	34,353.6	35,999.4			35,999.4	35,999.4	35,999.4	
SERVICIOS PERSONALES	26,724.3	1,465.1	3,483.2	24,706.2			24,706.2	24,706.2	24,706.2	
MATERIALES Y SUMINISTROS	7,795.0		5,994.4	1,800.6			1,800.6	1,800.6	1,800.6	
SERVICIOS GENERALES	34,331.7	36.9	24,876.0	9,492.6			9,492.6	9,492.6	9,492.6	
EROGACIONES EXTRAORDINARIAS INT., COMISIONES Y GASTOS DE LA DEUDA										
INVERSION FISICA										
BIENES MUEBLES E INMUEBLES										
OBRAS PUBLICAS										
EROGACIONES EXTRAORDINARIAS										
INVERSIONES FINANCIERAS										
INVERSION FINANCIERA										
EROGACIONES EXTRAORDINARIAS										
OPERACIONES AJENAS										
POR CUENTA DE TERCEROS										
EROGACIONES EXTRAORDINARIAS										



039

ESTADOS PRESUPUESTARIOS DEL SECTOR PARAESTATAL  
FIDEICOMISO DE LOS INSTITUTOS PARA LOS NIÑOS DE LA CALLE Y LAS ADICCIONES  
EJERCIDO CON APORTACIONES  
(MILES DE PESOS)

EP-03

C O N C E P T O	P R E S U P U E S T O A U T O R I Z A D O				EJERCIDO	ECONOMIAS
	ORIGINAL	AUMENTOS	DISMINUCIONES	DEFINITIVO		
T O T A L	68,851.0	1,502.0	34,353.6	35,999.4	35,999.4	
GASTO CORRIENTE	68,851.0	1,502.0	34,353.6	35,999.4	35,999.4	
SERVICIOS PERSONALES	26,724.3	1,465.1	3,483.2	24,706.2	24,706.2	
MATERIALES Y SUMINISTROS	7,795.0		5,994.4	1,800.6	1,800.6	
SERVICIOS GENERALES	34,331.7	36.9	24,876.0	9,492.6	9,492.6	
EROGACIONES EXTRAORDINARIAS						
INTERESES, COMISIONES Y GASTOS						
GASTO DE INVERSION						
BIENES MUEBLES E INMUEBLES						
OBRAS PUBLICAS						
INVERSIONES FINANCIERAS						
EROGACIONES EXTRAORDINARIAS						
AMORTIZACION DE LA DEUDA PUBLICA						

040

ESTADOS PRESUPUESTARIOS DEL SECTOR PARAESTATAL  
FIDEICOMISO DE LOS INSTITUTOS PARA LOS NIÑOS DE LA CALLE Y LAS ADICCIONES  
FLUJO DE EFECTIVO  
(MILES DE PESOS)

EP-04

I N G R E S O S		E G R E S O S			
C O N C E P T O	T O T A L	C O N C E P T O	A TRAVES DE APOYOS	RECURSOS PROPIOS	T O T A L
CORRIENTES Y DE CAPITAL		CORRIENTES	35,999.4		35,999.4
VENTA DE BIENES		SERVICIOS PERSONALES	24,706.2		24,706.2
VENTA DE SERVICIOS		MATERIALES Y SUMINISTROS	1,800.6		1,800.6
INGRESOS DIVERSOS		SERVICIOS GENERALES	9,492.6		9,492.6
VENTA DE INVERSIONES		AYUDAS, SUBSIDIOS Y TRANSFERENCIAS EROGACIONES EXTRAORDINARIAS			
OPERACIONES AJENAS		INTERESES, COMISIONES Y GASTOS DE LA DEUDA			
POR CUENTA DE TERCEROS DERIVADOS DE EROGACIONES RECUPERABLES		INTERNOS EXTERNOS			
ENDEUDAMIENTO ( DESENDEUDAMIENTO ), NETO		INVERSION FISICA			
INTERNO EXTERNO		BIENES MUEBLES E INMUEBLES OBRAS PUBLICAS EROGACIONES EXTRAORDINARIAS			
TRANSFERENCIAS DEL GOB. DEL DISTRITO FEDERAL		INVERSIONES FINANCIERAS			
PARA GASTO CORRIENTE PARA INVERSION FISICA PARA INVERSION FINANCIERA PARA AMORTIZACION DE LA DEUDA PARA PAGO DE INTERESES		INVERSION FINANCIERA			
APORTACIONES DEL GOB. DEL DISTRITO FEDERAL	35,999.4	OPERACIONES AJENAS			
PARA GASTO CORRIENTE PARA INVERSION FISICA PARA INVERSION FINANCIERA PARA AMORTIZACION DE LA DEUDA	35,999.4	POR CUENTA DE TERCEROS EROGACIONES RECUPERABLES			
		EXCESO DE INGRESOS SOBRE EGRESOS			
<b>TOTAL DE INGRESOS</b>	<b>35,999.4</b>	<b>TOTAL DE EGRESOS</b>	<b>35,999.4</b>		<b>35,999.4</b>



041

ESTADOS PRESUPUESTARIOS DEL SECTOR PARAESTATAL  
 FIDEICOMISO DE LOS INSTITUTOS PARA LOS NIÑOS DE LA CALLE Y LAS ADICCIONES  
 ESTADO DE APORTACIONES Y TRANSFERENCIAS OTORGADAS POR EL SECTOR CENTRAL  
 (MILES DE PESOS)

EP-09

E N T I D A D	P R E S U P U E S T O   A U T O R I Z A D O				E J E R C I C I O		
	ORIGINAL	AUMENTOS	DISMINUCIONES	DEFINITIVO	INVERSION	OPERACION	TOTAL
FIDEICOMISO DE LOS INSTITUTOS PARA LOS NIÑOS DE LA CALLE Y LAS ADICCIONES	68,851.0	1,502.0	34,353.6	35,999.4		35,999.4	35,999.4

042

ESTADOS PRESUPUESTARIOS DEL SECTOR PARAESTATAL  
 FIDEICOMISO DE LOS INSTITUTOS PARA LOS NIÑOS DE LA CALLE Y LAS ADICCIONES  
 ESTADO DE EGRESOS PRESUPUESTARIOS POR SECTORES  
 ( INCLUYENDO DESTINO DE APORTACIONES Y TRANSFERENCIAS )  
 ( MILES DE PESOS )

EP-10

S E C T O R Y E N T I D A D	R E C U R S O S P R O P I O S			A P O R T A C I O N E S Y T R A N S F E R E N C I A S			TOTAL DEL
	I N V E R S I O N	O P E R A C I O N	T O T A L	I N V E R S I O N	O P E R A C I O N	T O T A L	E J E R C I C I O
FIDEICOMISO DE LOS INSTITUTOS PARA LOS NIÑOS DE LA CALLE Y LAS ADICCIONES					35,999.4	35,999.4	35,999.4

043

ESTADOS PRESUPUESTARIOS DEL SECTOR PARAESTATAL  
 FIDEICOMISO DE LOS INSTITUTOS PARA LOS NIÑOS DE LA CALLE Y LAS ADICCIONES  
 RESUMEN PROGRAMATICO DEL EJERCICIO  
 (MILES DE PESOS)

EP-11

CONCEPTO	PROGRAMAS															TOTAL			
	28			44															
	ORIGINAL	MODIFICADO	EJERCIDO	ORIGINAL	MODIFICADO	EJERCIDO	ORIGINAL	MODIFICADO	EJERCIDO	ORIGINAL	MODIFICADO	EJERCIDO	ORIGINAL	MODIFICADO	EJERCIDO	ORIGINAL	MODIFICADO	EJERCIDO	
GASTO CORRIENTE		90.0	90.0	68,851.0	35,909.4	35,909.4										68,851.0	35,999.4	35,999.4	
SERVICIOS PERSONALES		90.0	90.0	26,724.3	24,616.2	24,616.2										26,724.3	24,706.2	24,706.2	
MATERIALES Y SUMINISTROS				7,795.0	1,800.6	1,800.6										7,795.0	1,800.6	1,800.6	
SERVICIOS GENERALES				34,331.7	9,492.6	9,492.6										34,331.7	9,492.6	9,492.6	
AYUDAS, SUBSIDIOS Y TRANSFERENCIAS																			
EROGACIONES EXTRAORDINARIAS																			
GASTO DE CAPITAL																			
BIENES MUEBLES E INMUEBLES																			
OBRAS PUBLICAS																			
INVERSIONES FINANCIERAS																			
EROGACIONES EXTRAORDINARIAS																			
DEUDA PUBLICA																			
AMORTIZACION																			
INTERESES																			
TOTALES		90.0	90.0	68,851.0	35,909.4	35,909.4										68,851.0	35,999.4	35,999.4	

ESTADOS PRESUPUESTARIOS DEL SECTOR PARAESTATAL  
FIDEICOMISO DE LOS INSTITUTOS PARA LOS NIÑOS DE LA CALLE Y LAS ADICCIONES  
EJERCICIO INTEGRAL DEL PRESUPUESTO  
(MILES DE PESOS)

ER-03

C O N C E P T O	ORIGEN DE RECURSOS (DEVENGADOS)		INGRESOS (EFECTIVO)	C O N C E P T O	APLICACION DE RECURSOS (DEVENGADOS)		EGRESOS (EFECTIVO)
INGRESOS PROPIOS	952.9			GASTO PROGRAMABLE	34,976.1		35,999.4
VENTA DE BIENES				CORRIENTE	34,976.1		
VENTA DE SERVICIOS				CAPITAL			
VENTA DE INVERSIONES FINANCIERAS				GASTO NO PROGRAMABLE	2,037.4		
INGRESOS DIVERSOS	952.9			EXCESO DE INGRESOS SOBRE EGRESOS			
APORT. Y TRANSF. DEL GOB. DEL D.F. DE OPERACION	36,261.6		35,999.4	AUMENTOS DE ACTIVO	90.0		
DEPRECIACION	1,022.3			CAJA, BANCOS Y VALORES A CORTO PLAZO			
AMORTIZACION				CUENTAS POR COBRAR	90.0		
OTROS VIRTUALES				INVENTARIOS			
DISMINUCIONES DE ACTIVO	2,732.6			OTROS ACTIVOS CIRCULANTES			
CAJA, BANCOS Y VALORES A CORTO PLAZO	2,668.7			ACCS., VALS., CTAS. Y DOCTOS. POR COBRAR A LARGO PLAZO			
CUENTAS POR COBRAR	1.7			OTROS ACTIVOS FIJOS			
INVENTARIOS				REVALUACION DE ACTIVOS FIJOS			
OTROS ACTIVOS CIRCULANTES				DIFERIDO			
PROPIEDADES, PLANTA Y EQUIPO	62.2			INTANGIBLE			
ACCS., VALS., CTAS. Y DOCTOS. POR COBRAR A LARGO PLAZO				DISMINUCIONES DE PASIVO	1,427.3		
OTROS ACTIVOS FIJOS				DESENDEUDAMIENTO NETO			
DIFERIDO				FINANCIAMIENTO DOCUMENTADO BRUTO			
AUMENTOS DE PASIVO	902.9			MENOS : AMORTIZACION DE LA DEUDA DOCUMENTADA			
ENDEUDAMIENTO NETO				CREDITOS NO DOCUMENTADOS	1,427.3		
FINANCIAMIENTO DOCUMENTADO BRUTO				PROVISIONES			
MENOS : AMORTIZACION DE LA DEUDA DOCUMENTADA				CREDITOS DIFERIDOS			
CREDITOS NO DOCUMENTADOS				DISMINUCIONES DE CAPITAL / PATRIMONIO	3,341.5		
PROVISIONES	902.9			APORT. Y TRANSF. AL GOBIERNO DEL DISTRITO FEDERAL			
CREDITOS DIFERIDOS				RESERVAS DE CAPITAL			
AUMENTOS DE CAPITAL / PATRIMONIO				RESULTADO DE EJERCICIOS ANTERIORES	0.1		
APORT. Y TRANSF. DEL GOB. DEL D.F. CAPITALIZABLES				OTROS	3,341.4		
SUPERAVIT POR REVALUACION DE ACTIVOS				OPERACIONES AJENAS			
RESULTADO DE EJERCICIOS ANTERIORES							
OTROS							
OPERACIONES AJENAS							
T O T A L E S	41,872.3		35,999.4	T O T A L E S	41,872.3		35,999.4

045

ESTADOS PRESUPUESTARIOS DEL SECTOR PARAESTATAL  
FIDEICOMISO DE LOS INSTITUTOS PARA LOS NIÑOS DE LA CALLE Y LAS ADICCIONES  
EJERCICIO PROGRAMATICO DEL PRESUPUESTO  
(MILES DE PESOS)

ER-04

C O N C E P T O	DEVENGADO		FLUJO DE EFECTIVO	
	ORIGINAL	EJERCIDO	ORIGINAL	EJERCIDO
<b>GASTO CORRIENTE</b>	68,851.0	34,976.1	68,851.0	35,999.4
SERVICIOS PERSONALES	26,724.3	24,616.2	26,724.3	24,706.2
MATERIALES Y SUMINISTROS	7,795.0	1,874.2	7,795.0	1,800.6
SERVICIOS GENERALES	34,331.7	8,485.7	34,331.7	9,492.6
AYUDAS, SUBSIDIOS Y TRANSFERENCIAS				
EROGACIONES EXTRAORDINARIAS				
<b>GASTO DE CAPITAL</b>				
BIENES MUEBLES E INMUEBLES				
OBRA PUBLICAS				
INVERSIONES FINANCIERAS				
SERVICIOS GENERALES				
EROGACIONES EXTRAORDINARIAS				
<b>SUMA GASTO PROGRAMABLE</b>	<b>68,851.0</b>	<b>34,976.1</b>	<b>68,851.0</b>	<b>35,999.4</b>
<b>NO PROGRAMABLE</b>				
<b>ESTADO DE RESULTADOS</b>		2,037.4		
DEPRECIACION		1,046.9		
AMORTIZACION				
INTERESES, COMISIONES Y GASTOS DE LA DEUDA				
INTERNOS				
EXTERNOS				
CAMBIOS				
RESERVAS				
IMPUESTOS				
OTROS		990.5		
AUMENTOS DE ACTIVO		90.0		
DISMINUCIONES DE PASIVO		1,427.3		
DISMINUCIONES DE CAPITAL O PATRIMONIO		3,341.5		
OTROS				
OPERACIONES AJENAS				
AMORTIZACION DE LA DEUDA DOCUMENTADA				
INTERNA				
EXTERNA				
<b>EXCESO DE INGRESOS SOBRE EGRESOS</b>				
<b>SUMA GASTO NO PROGRAMABLE</b>		<b>6,896.2</b>		
<b>T O T A L E S</b>	<b>68,851.0</b>	<b>41,872.3</b>	<b>68,851.0</b>	<b>35,999.4</b>