

GOBIERNO DEL DISTRITO FEDERAL




México, La Ciudad de la Esperanza

04 P0 DE

FONDO DE DESARROLLO ECONOMICO DEL DISTRITO FEDERAL

CUENTA PUBLICA 2001
INFORMACION PROGRAMATICO-PRESUPUESTAL



México, D. F. a 03 de abril de 2002.

Número de oficio: **DG/ 0121 /2002**

**LIC. GUSTAVO PONCE MELENDEZ
SUBSECRETARIO DE EGRESOS
DE LA SECRETARIA DE FINANZAS
P R E S E N T E .**

En atención al oficio N°. SFDF/1248/2001, girado por el Secretario de Finanzas, mediante el cual comunica los plazos, requerimientos y formatos que serán utilizados para la elaboración de la Cuenta Publica del Ejercicio Fiscal 2001.

Sobre el particular, anexo al presente me permito enviar a Usted los formatos de referencia debidamente requisitados, con cifras correspondientes a esta Entidad, las cuales fueron previamente conciliadas con la Dirección General Sectorial de Presupuesto.

Sin más por el momento, aprovecho la ocasión para enviarle un cordial saludo.

Atentamente.

**ING. AARON MASTACHE MONDRAGON
DIRECTOR GENERAL DE FONDECO-DF**

950

RECIBIDO
2002 APR -5 PM 12:26

SECRETARIA DE EGRESOS

C.c.p. Dr. Carlos Manuel Urzua Macias.- Secretario de Finanzas del GDF.- Presente.
Lic. J. Guadalupe Cruz Ariza.- Director de Finanzas de FONDECO-DF.- Presente.
JGCA/MPBP

SUBSECRETARIA DE EGRESOS
DIRECCION GENERAL DE CONTROL Y EVALUACION
485 Sata C.
DIRECCION DE EVALUACION
RECIBIDO

MARCO DE REFERENCIA DE LA ACCION SECTORIAL Y PRINCIPALES RESULTADOS 2001

SECTOR:04 SECRETARIA DE DESARROLLO ECONOMICO

FECHA DE ELABORACION: 16/MARZO/2002

UNIDAD EJECUTORA DE GASTO: PO DE FONDO DE DESARROLLO ECONOMICO DEL D.F.

PROGRAMA GENERAL DE DESARROLLO DEL GOBIERNO DEL D.F. 2000-2006	PROGRAMA SECTORIAL O INSTITUCIONAL (PSOI) O PROGRAMA DE TRABAJO 2001	PRINCIPALES RESULTADOS
<p>EL GOBIERNO DEL DISTRITO FEDERAL ESTA ORGANIZADO EN CUATRO GABINETES DE GOBIERNO.</p> <p>ESTOS SON:</p> <ol style="list-style-type: none"> 1. GOBIERNO Y SEGURIDAD PUBLICA 2. DESARROLLO SUSTENTABLE 3. PROGRESO CON JUSTICIA 4. ADMINISTRACION Y FINANZAS <p>DENTRO DEL PROGRESO CON JUSTICIA, EL COMPROMISO DEL GOBIERNO DEL DISTRITO FEDERAL ES ATENDER DEMANDAS INMEDIATAS DE LA POBLACION MAS NECESITADA.</p> <p>ESTE MODELO PRETENDE, A PARTIR DE UNA POLITICA DE FOMENTO AL DESARROLLO, ELEVAR SOSTENIDAMENTE LA CALIDAD DE VIDA PARA TENER UNA SOCIEDAD MAS EQUITATIVA, AL MISMO TIEMPO QUE SE MEJORAN LAS CONDICIONES DE LA CIUDAD DE MEXICO.</p>	<p>LOS OBJETIVOS GENERALES DEL FONDO DE DESARROLLO ECONOMICO (FONDECO) SON:</p> <p>APOYAR LA EJECUCION DE PROGRAMAS Y PROYECTOS A INSTANCIAS DE LAS AREAS DE GOBIERNO DEL DISTRITO FEDERAL A FIN DE INCREMENTAR LA CREACION DE FUENTES DE EMPLEO Y PROPICIAR EL MEJORAMIENTO DE LOS NIVELES DE VIDA DE LA POBLACION, COADYUVANDO EN EL MEJORAMIENTO DE LAS CADENAS PRODUCTIVAS.</p> <p>PROMOVER EL DESARROLLO DE LA INFRAESTRUCTURA PRODUCTIVA, ASI COMO LA CREACION DE NUEVA CAPACIDAD PRODUCTIVA INDUSTRIAL, LA AMPLIACION Y MEJORAMIENTO DE LA EXISTENTE, A TRAVES DE MECANISMOS QUE PERMITAN OTORGAR APOYOS ECONOMICOS EN BENEFICIO DE LA POBLACION EN EXTREMA POBREZA Y DE LAS MICRO Y PEQUEÑAS EMPRESAS, PROCURANDO CON ELLO ELEVAR LOS NIVELES DE VIDA DE LA POBLACION.</p>	<p>DURANTE EL 2001 EL FIDEICOMISO DE ADMINISTRACION DE CARTERA (FIDECA) CONTINUO APOYANDO EL PROCESO DE RECUPERACION DE LA CARTERA CREDITICIA.</p> <p>SE CONTINUA CON LA OPERACION DE LOS SIGUIENTES CORREDORES COMERCIALES: MERCADO JUAN DE DIOS PEZA CON 102 LOCALES COMERCIALES Y MERCADO LA MEXICANA CON 42 LOCALES COMERCIALES.</p> <p>LA TERMINAL CENTRAL DE CARGA ORIENTE CONTINUA COMERCIALIZANDO CON BODEGAS, CAJONES DE ESTACIONAMIENTO Y LOTES.</p> <p>EL FONDECO-DF PARTICIPA EN LA ADMINISTRACION DE LA CARTERA DEL FONDO DE MANDATO, PARA EL OTORGAMIENTO DE FINANCIAMIENTOS A LOS PRODUCTORES RURALES DEL D.F., QUE ES UN FONDO CON OBJETO DE OTORGAR FINANCIAMIENTOS AGROPECUARIOS ENCAMINADOS A APOYAR EJIDATARIOS, COMUNEROS Y PEQUEÑOS PROPIETARIOS, DEL D.F.</p> <p>DE LA MISMA MANERA EL FONDO DE GARANTIA PARA LAS EMPRESAS EN SOLIDARIDAD PARA APOYAR LOS PROYECTOS AGROINDUSTRIALES DE LOS PRODUCTORES RURALES DEL D.F.</p>

ELABORO: MA. DEL ROSARIO LIEBES PEREZ
LIDER DE CONTROL PRESUPUESTAL

REVISO: LIC. J. GUILLERMO CRUZ ARIZA
DIRECTOR DE FINANZAS

AUTORIZO: ING. AARON CASTACHE MONDRAGON
DIRECTOR GENERAL

001

MARCO DE REFERENCIA DE LA ACCION SECTORIAL Y PRINCIPALES RESULTADOS 2001

SECTOR:04 SECRETARIA DE DESARROLLO ECONOMICO

FECHA DE ELABORACION: 16/MARZO/2002

UNIDAD EJECUTORA DE GASTO: PO DE FONDO DE DESARROLLO ECONOMICO DEL D.F.

PROGRAMA GENERAL DE DESARROLLO DEL GOBIERNO DEL D.F. 2000-2006	PROGRAMA SECTORIAL O INSTITUCIONAL (PSOI) O PROGRAMA DE TRABAJO 2001	PRINCIPALES RESULTADOS
<p>EL GOBIERNO DEL DISTRITO FEDERAL CONSIDERA QUE EL CRECIMIENTO DE LA CIUDAD DEBE MANTENER UN ADECUADO BALANCE ENTRE LAS MEJORES OPORTUNIDADES DE DESARROLLO Y LOS USOS DE LOS RECURSOS NATURALES, LOS DESECHOS QUE SE GENERAN Y LA CAPACIDAD DE SOPORTE DEL VALLE DE MEXICO.</p> <p>EL G.D.F. IMPULSARA LAS ACTIVIDADES ECONOMICAS QUE PERMITAN UNA MAYOR GENERACION DE EMPLEOS, UTILIZANDO MENOS RECURSOS NATURALES O GENERANDO MENOS DESECHOS.</p> <p>ASIMISMO SE TRABAJA EN LA REGULARIZACION DE COMERCIANTES DE CONCENTRACIONES EN CENTROS DE ABASTO QUE OPEREN FORMALMENTE.</p>	<p>PROMOVER EN BENEFICIO DE LOS SUJETOS ELEGIBLES, EL APOYO DE LAS INSTITUCIONES BANCARIAS QUE FACILITEN FINANCIAMIENTOS EN CREDITOS REFACCIONARIOS, DE HABILITACION O AVIO, HIPOTECARIOS O PARA ESTUDIOS DE PREINVERSION, DE ACUERDO A LAS REGLAS DE OPERACIÓN DEL FONDECO-DF.</p> <p>LOS OBJETIVOS ESPECIFICOS DEL FONDECO SON:</p> <ul style="list-style-type: none"> -OPERAR LOS PROGRAMAS Y PROYECTOS PROMOVIDOS POR LAS DISTINTAS AREAS DEL GOBIERNO DEL D.F. -COADYUVAR EN EL INCREMENTO DE LAS FUENTES DE EMPLEO - PROPICIAR EL MEJORAMIENTO DE LOS NIVELES DE VIDA DE LA POBLACION. 	<p>SE OTORGARON 32,354, MICROCRÉDITOS POR UN IMPORTE DE \$101'326,250.00, ASÍ COMO 490 MYPE'S (APOYOS A LA MICRO Y PEQUEÑA EMPRESA) POR UN IMPORTE DE \$21'661,033.70.</p> <p>CABE ACLARAR QUE LA DIFERENCIA ENTRE LO EJERCIDO DE LAS APORTACIONES DEL GDF PARA ESTE PROGRAMA Y EL COSTO REAL DE LOS CREDITOS AUTORIZADOS, SE CUBRIO CON LA MISMA RECUPERACION DE LOS CREDITOS, TODA VEZ QUE CADA CREDITO SE CUBRE EN 16 SEMANAS, LO QUE NOS PERMITE CANALIZAR LA RECUPERACION HACIA NUEVOS CREDITOS.</p> <p>LOS LOGROS OBTENIDOS DURANTE EL EJERCICIO SON: FOMENTO DEL DESARROLLO ECONOMICO ENTRA LA POBLACION DEL DISTRITO FEDERAL EN SITUACION DE MARGINALIDAD Y POBREZA, MEDIANTE EL OTORGAMIENTO DE CREDITOS A PEQUEÑOS EMPRESARIOS, PARA EL DESARROLLO DEL AUTOEMPLEO, APOYO A LA ACTIVIDAD EMPRESARIAL MEDIANTE LOCALES COMERCIALES UBICADOS EN LAS 24 PLAZAS Y BODEGAS.</p>

ELABORO: 
M.A. DE PILAR BRINCUÉLAS PERÉZ
LIDER DE CONTROL PRESUPUESTAL

REVISÓ: 
LIC. GERARDO GALIPE CRUZ ARIZA
DIRECTOR DE FINANZAS

AUTORIZÓ: 
ING. AARON MASTACHE MONDRAGON
DIRECTOR GENERAL

002

MARCO DE REFERENCIA DE LA ACCION SECTORIAL Y PRINCIPALES RESULTADOS 2001

SECTOR:04 SECRETARIA DE DESARROLLO ECONOMICO

FECHA DE ELABORACION: 16/MARZO/2002

UNIDAD EJECUTORA DE GASTO: PO DE FONDO DE DESARROLLO ECONOMICO DEL D.F.

PROGRAMA GENERAL DE DESARROLLO DEL GOBIERNO DEL D.F. 2000-2006	PROGRAMA SECTORIAL O INSTITUCIONAL (PSOI) O PROGRAMA DE TRABAJO 2001	PRINCIPALES RESULTADOS
<p>ESTIMULAR EL FOMENTO, PROMOCION Y APROVECHAMIENTO DE LA PRODUCTIVIDAD PRIMARIA AGROINDUSTRIAL EN ESPECIAL CON EL APOYO DE CREDITOS A LA PRODUCCION Y COMERCIALIZACION DE LOS PRODUCTO Y AL MISMO TIEMPO GENERAR EMPLEOS.</p> <p>EL PROGRAMA INTEGRADO TERRITORIAL ES UN INSTRUMENTO CENTRAL PARA FOMENTAR EL DESARROLLO SOCIAL Y ECONOMICO EN LAS 1,352 UNIDADES TERRITORIALES DE LAS 16 DELEGACIONES POLITICAS, PRINCIPALMENTE LAS QUE TIENEN ALTOS INDICES DE MARGINACION, CON OBJETO DE IMPULSAR A LOS MICROEMPRESARIOS SE HA CREADO EL PROGRAMA DE MICROCREDITOS PARA ACTIVIDADES PRODUCTIVAS DE AUTOEMPLOO, QUE PRETENDE OTORGAR UNA APORTACION ECONOMICA A GRUPOS SOLIDARIOS CUYO OBJETIVO SEA INICIAR UNA ACTIVIDAD EMPRESARIAL DE PEQUEÑA ESCALA.</p>	<p>LINEAS ESTRATEGICAS GENERALES Y ESPECIFICAS</p> <p>SUSCRIBIR CONVENIOS DE COLABORACION Y COORDINACION DE ACCIONES, CON LAS DISTINTAS AREAS DEL GOBIERNO DEL DISTRITO FEDERAL Y REPRESENTANTES DEL SECTOR SOCIAL PARA OPERAR PROYECTOS CON ALTO BENEFICIO SOCIAL</p>	<p>SE LLEVO A CABO LA ADMINISTRACION DE UNA CARTERA CREDITICIA DE 3,753 CREDITOS QUE FUERON OTORGADAS A MICROEMPRESARIOS, TRANSPORTISTAS Y LOCATARIOS DE LAS 24 PLAZAS RECEPCIONADAS EN 1998, ASI COMO LOS APOYOS OTORGADOS PARA EL MERCADO DE AVES, PLAZA MERCED, SOLAR JUAN DE DIOS PEZA Y SOLAR ROSARIO.</p> <p>DURANTE EL EJERCICIO 2001, SE AUTORIZARON 1,137 SOLICITUDES DE FINANCIAMIENTO A LOCATARIOS DE MERCADOS, MECANICOS, ARTESANOS, NEGOCIOS DE COMIDA RAPIDA, CARPINTEROS, TAXISTAS, TIENDAS DE ABARROTES Y MUJERES EMPRESARIAS.</p>

ELABORO: 
MA DEL PILAR BARRUELOS PEREZ
LIDER DE CONTROL PRESUPUESTAL

REVISO: 
LIC. I. CARLOS CRUZ ARIZA
DIRECTOR DE FINANZAS

AUTORIZO: 
ING. AARON MASTACHE MONDRAGON
DIRECTOR GENERAL

II. INGRESOS

INGRESOS DE ORGANISMOS Y ENTIDADES

SECTOR: 04 SECRETARIA DE DESARROLLO ECONOMICO

FECHA DE ELABORACION: 16/MARZO/2002

UNIDAD EJECUTORA DE GASTO: PO DE FONDO DE DESARROLLO ECONOMICO DEL DISTRITO FEDERAL

FUENTE DE INGRESOS	INGRESOS (MILES DE PESOS CON UN DECIMAL)		
	ORIGINAL	MODIFICADO	CAPTADO
DISPONIBILIDAD INICIAL			
INGRESOS CORRIENTES Y DE CAPITAL	38,100.5	51,013.9	42,139.1
- VENTA DE BIENES	0.0	0.0	0.0
- VENTA DE SERVICIOS	2,698.8	2,698.8	2,044.9
- INGRESOS DIVERSOS	35,401.7	38,215.1	29,994.2
- VENTA DE INVERSIONES	0.0	10,100.0	10,100.0
OPERACIONES AJENAS			
- POR CUENTA DE TERCEROS			
- POR EROGACIONES RECUPERABLES			
FINANCIAMIENTOS			
- INTERNOS			
- EXTERNOS			
TRANSFERENCIAS DEL GOBIERNO DEL DISTRITO FEDERAL PARA: 1/	0.0	2,500.0	10,200.0
- GASTO CORRIENTE			
- INVERSION FISICA	0.0	2,500.0	10,200.0
APORTACIONES DEL G.D.F. PARA:	0.0	94,156.5	94,156.5
- GASTO CORRIENTE	0.0	2,500.0	2,500.0
- INVERSION FISICA	0.0	91,656.5	91,656.5
- PAGO DE PASIVOS			
Amortizaciones			
Intereses			
TOTAL DE INGRESOS DEL ORGANISMO O ENTIDAD	38,100.5	147,670.4	146,495.6

ELABORÓ: MA. DEL PILAR FERRAS GARCÍA
LIDER DE CONTROL PRESUPUESTAL

REVISÓ: J. GUILLERMO CRUZ ARIZA
DIRECTOR DE FINANZAS

AUTORIZÓ: ING. AARON MARTÍN DE MONTEGALÓN
DIRECTOR GENERAL

EXPLICACION A LA EVOLUCION DE LOS INGRESOS DE ORGANISMOS Y ENTIDADES

SECTOR: 04 SECRETARIA DE DESARROLLO ECONOMICO

FECHA DE ELABORACION: 16/MARZO/2002

UNIDAD EJECUTORA DE GASTO: PO DE FONDO DE DESARROLLO ECONOMICO DEL D. F.

CONCEPTO	IMPORTE DE LA VARIACION (MILES DE PESOS)	CAUSAS DE LA VARIACION	
		A) DEL CAPTADO ANUAL CON RESPECTO AL ORIGINAL ANUAL	B) CAPTADO ANUAL CON RELACION AL MODIFICADO ANUAL
VENTA DE BIENES	0.0 0.0	A) NO EXISTE B) NO EXISTE	
VENTA DE SERVICIOS	(653.9)	A) LA VARIACION DE LOS INGRESOS CAPTADOS CON RESPECTO AL ORIGINAL OBEDECE A QUE NO SE CAPTARON EL TOTAL DE LOS RECURSOS PROVENIENTES DE LOS LOCALES COMERCIALES YA QUE NO TODOS SE RENTARON, POR OTRA PARTE EN LA PLAZA OULET LA VIGA NO SE CAPTARON INGRESOS, EN TANTO NO SE TENGA LA AUTORIZACION DE LA OFICIALIA MAYOR DEL PERMITO DE ADMINISTRACION TEMPORAL REVOCABLE.	
	(653.9)	B) LA VARIACION ES LA MISMA QUE EN EL INCISO ANTERIOR.	
INGRESOS DIVERSOS	(5,407.5)	A) LA VARIACION DE LOS INGRESOS CAPTADOS EN ESTE RUBRO CONTRA EL ORIGINAL OBEDECE A QUE SE TUVIERON PROBLEMAS DE TIPO CREDITICIO Y JURIDICO, CON LA RECUPERACION DE CARTERA DE LOS FIDEICOMISOS SUBSIDIARIOS, POR LO QUE LOS INGRESOS QUE CAPTAN, SON UTILIZADOS PARA EL PAGO DE COSTOS DE OPERACIÓN Y NO ALCANZA PARA REALIZAR APORTACIONES A ESTA ENTIDAD	
	(8,220.9)	B) LA VARIACION SE DEBIO A LA DISMINUCION DE LA CAPTACION DE CARTERA CREDITICIA POR PROBLEMAS DE TIPO CREDITICIO Y JURIDICO DE LOS FIDEICOMISOS SUBSIDIARIOS.	
VENTA DE INVERSIONES	10,100.0	A) LA VARIACION CORRESPONDE A QUE SE AMPLIARON LOS RECURSOS MEDIANTE LAS AFECTACIONES LIQUIDAS 001,002, 006, 019 Y 023 MEDIANTE LAS CUALES SE DIO SUFICIENCIA AL PAGO DE LIQUIDACIONES DE PERSONAL, PAGO DE SERVICIOS DE LOS INMUEBLES DE LOS CINES Y ALGUNOS GASTOS DE OPERACIÓN EXTRAORDINARIOS DERIVADOS DEL PROCESO DE EXTINCION DEL FIDEICOMISO.	
		LAS ADICIONES A ESTE RUBRO PROVIENEN DE RECURSOS PROPIOS, YA QUE CONSISTEN EN LA VENTA DE ACCIONES DEL PATRIMONIO QUE TIENE FONDECO-DF EN NACIONAL FINANCIERA,.	

1/ Se refiere a los ingresos que recibe del Sector Central, transferencias provenientes del Gobierno Federal; mismos que posteriormente se transfieren a los organismos y entidades como Transferencias del Gobierno del Distrito Federal.

ELABORO: MA. DEL MAR GARIBAYAS PEREZ
LIDER DE CONTROL PRESUPUESTAL

REVISO: LIC. JESUS RAUPE CRUZ ARIZA
DIRECTOR DE FINANZAS

AUTORIZO: ING. AARON MASTACHE MONDRAGON
DIRECTOR GENERAL

EXPLICACION A LA EVOLUCION DE LOS INGRESOS DE ORGANISMOS Y ENTIDADES

SECTOR: 04 SECRETARIA DE DESARROLLO ECONOMICO

FECHA DE ELABORACION: 16/MARZO/2002

UNIDAD EJECUTORA DE GASTO: PO DE FONDO DE DESARROLLO ECONOMICO DEL D. F.

CONCEPTO	IMPORTE DE LA VARIACION (MILES DE PESOS)	CAUSAS DE LA VARIACION	
		A) DEL CAPTADO ANUAL CON RESPECTO AL ORIGINAL ANUAL	B) CAPTADO ANUAL CON RELACION AL MODIFICADO ANUAL
FINANCIAMIENTO	0.0	B) NO EXISTE	
TRANSFERENCIAS DEL GDF 1/			
Para Gasto de Capital	10,200.0	A) LA VARIACION CONTRA EL ORIGINAL CORRESPONDE A CONVENIOS DEL GOBIERNO FEDERAL CON LA SECRETARIA DE ECONOMIA, PARA LA CREACION DE UN FONDO DE GARANTIA QUE APOYE A LA MICRO Y PEQUEÑA EMPRESA,, ASI COMO PARA EL APOYO DE PROYECTOS PRODUCTIVOS.	
	7,700.0	B) LA VARIACION CONTRA EL MODIFICADO OBEDECE A QUE DURANTE EL MES DE DICIEMBRE SE CAPTARON RECURSOS PARA EL APOYO DE PROYECTOS PRODUCTIVOS, SIN EMBARGO, POR LOS TIEMPOS QUE REQUIERE EL PROCESO DE AUTORIZACION, ESTOS SE EJERCERAN DURANTE EL SIGUIENTE AÑO.	
APORTACIONES DEL GDF			
- Para Gasto Corriente	2,500.0	A) LA VARIACION CORRESPONDE AL TRASPASO DE RECURSOS QUE REALIZO SETRAVI PARA EL PROGRAMA DE SUSTITUCION DE MICROBUSES POR AUTOBUSES NUEVOS, TODA VEZ QUE FONDECO POR SUS ATRIBUCIONES FUNCIO COMO ORGANO FINANCIERO DE ESTE PROGRAMA.	
	0.0	B) NO EXISTE	
- Para Gasto de Capital			
Amortizaciones	91,656.5	A) LA VARIACION CON ORIGINAL CORRESPONDE A LAS AMPLIACIONES LIQUIDADAS PARA EL PROGRAMA ESPECIAL POR EL BIEN DE TODOS PRIMERO LOS POBRES Y SE ORIENTO A OTORGAR APOYOS DE MICROREDITOS Y MYPES, ASI COMO PARA LA CREACION DEL FONDO DE GARANTIA PARA PEQUEÑAS EMPRESAS.	
Intereses			
	0.0	B) NO EXISTE	

ELABORO: MA. DEL PILAR BARRUELAS PEREZ
LIDER DE CONTROL PRESUPUESTAL

REVISO: LIC. J. GUERRA CRUZ ARIZA
DIRECTOR DE FINANZAS

AUTORIZO: ING. AARON MASTACHE MONDRAGON
DIRECTOR GENERAL

III. EGRESOS


EGRESOS POR CAPITULO DE GASTO

SECTOR:	CLAVE 04	DENOMINACION SECRETARIA DE DESARROLLO ECONOMICO
UNIDAD EJECUTORA DE GASTO:	PO DE	FONDO DE DESARROLLO ECONOMICO DEL D. F.

PRESUPUESTO (MILES DE PESOS CON UN DECIMAL)									
CAPITULO	GASTO CORRIENTE			GASTO DE CAPITAL			TOTAL		
	ORIGINAL	MODIFICADO	EJERCIDO	ORIGINAL	MODIFICADO	EJERCIDO	ORIGINAL	MODIFICADO	EJERCIDO
TOTAL	38,100.5	51,569.7	39,574.7	0.0	96,100.7	96,085.5	38,100.5	147,670.4	135,660.2
1000	18,682.2	23,499.3	17,743.9				18,682.2	23,499.3	17,743.9
2000	557.3	714.5	668.6				557.3	714.5	668.6
3000	18,861.0	24,812.9	18,619.2				18,861.0	24,812.9	18,619.2
4000	0.0	2,543.0	2,543.0				0.0	2,543.0	2,543.0
5000				0.0	250.0	234.8	0.0	250.0	234.8
6000							0.0	0.0	0.0
7000				0.0	95,850.7	95,850.7	0.0	95,850.7	95,850.7
8000							0.0	0.0	0.0
9000							0.0	0.0	0.0

ELABORO: 
LIDER DE CONTROL PRESUPUESTAL

REVISO: 
DIRECTOR DE FINANZAS

AUTORIZO: 
DIRECTOR GENERAL

EXPLICACIONES A LAS CAUSAS DE VARIACION EN LOS EGRESOS POR CAPITULO DE GASTO

SECTOR:		C L A V E		D E N O M I N A C I O N	
UNIDAD RESPONSABLE:		04	SECRETARIA DE DESARROLLO ECONOMICO		
		PODE	FONDO DE DESARROLLO ECONOMICO DEL DISTRITO FEDERAL		
CAPITULO		IMPORTE DE LA VARIACION GASTO CORRIENTE	A) Explicaciones a las variaciones financieras del ejercicio respecto del original. B) Explicaciones a las variaciones financieras del ejercicio respecto del modificado.	IMPORTE DE LA VARIACION GASTO DE CAPITAL	A) Explicaciones a las variaciones financieras del ejercicio respecto del original. B) Explicaciones a las variaciones financieras del ejercicio respecto del modificado.
1000	E-O	(938.3)	A) LA VARIACION CORRESPONDE A QUE POR MEDIDAS DE AUSTERIDAD SE MODIFICO LA PLANTILLA DE ESTE FONDO, LO QUE DERIVO EN UNA REDUCCION DE NIVELES Y NUMERO DE PLAZAS LO QUE SE REFLEJO EN MENOR EJERCICIO.		
	E-M	(5,755.4)	B) LA VARIACION OBEDECE A QUE EL PRESUPUESTO SE MODIFICO PARA CONTAR CON LOS RECURSOS CORRESPONDIENTES A LAS LIQUIDACIONES DEL PERSONAL, UNA VEZ QUE SE EXTINGUIERA EL FONDO A MEDIADOS DE AÑO, SIN EMBARGO NO FUE POSIBLE LIQUIDARLO DURANTE EL EJERCICIO QUE SE REPORTA POR PROBLEMAS EN LOS FIDEICOMISOS SUBSIDIARIOS POR LO QUE NO FUE POSIBLE EJERCER ESOS RECURSOS.		
2000	E-O	111.3	A) LA VARIACION SE DEBIO A QUE SE ADQUIRIERON MAYORES VOLUMENES DE SUMINISTROS PARA EQUIPO DE COMPU. ASI COMO AL PAGO DE UNA SUSCRIPCION DE UNA PUBLICACION ECONOMICA QUE SE ADQUIRIO MENSUALMENTE A PARTIR DE JULIO DEL 2001.		
	E-M	(45.9)	B) LA VARIACION CORRESPONDE A QUE SE REDUJERON COSTOS PORQUE SE USARON LOS MATERIALES DISPONIBLES DEL EJERCICIO ANTERIOR, ASI COMO ECONOMIAS EN ALGUNAS ADQUISICIONES, COMO SON PAPERERIA, MATERIAL DE LIMPIEZA Y MATERIAL DE IMPRESION Y REPRODUCCION, DE LOS CUALES SE TENIAN EXISTENCIAS DEL 2000.		

Claves: E-O) Importe de la Variación del Ejercicio respecto del Original, E-M) Importe de la Variación del Ejercicio respecto del Modificado.

ELABORO: 
LIDER DE CONTROL PRESUPUESTAL

REVISO: LIC. L. GUILLERMO CRUZ ARIZA
DIRECTOR DE FINANZAS

AUTORIZO: ING. AARON MASTACHE MONDRAGON
DIRECTOR GENERAL

010

EXPLICACIONES A LAS CAUSAS DE VARIACION EN LOS EGRESOS POR CAPITULO DE GASTO

C L A V E		D E N O M I N A C I O N	
SECTOR:	04	SECRETARIA DE DESARROLLO ECONOMICO	
UNIDAD RESPONSABLE:	PODE	FONDO DE DESARROLLO ECONOMICO DEL DISTRITO FEDERAL	

CAPITULO		IMPORTE DE LA VARIACION GASTO CORRIENTE	A) Explicaciones a las variaciones financieras del ejercido respecto del original. B) Explicaciones a las variaciones financieras del ejercido respecto del modificado.	IMPORTE DE LA VARIACION GASTO DE CAPITAL	A) Explicaciones a las variaciones financieras del ejercido respecto del original. B) Explicaciones a las variaciones financieras del ejercido respecto del modificado.
3000	E-O	(241.8)	A) LA VARIACION OBEDECE A ECONOMIAS EN LA NOMINA DE ESTRUCTURA, YA QUE SE REESTRUCTURO LA PLANTILLA, CON MENORES NIVELES Y MENOS PLAZAS; ASI COMO LOS GASTOS DE LA OFICINA DEL DIRECTOR GENERAL, DEBIDO A QUE SE REDUJO EL GASTO EN ESTOS CONCEPTOS		
	E-M	(6,193.7)	B) AUNQUE SE CONSIDERARON MAYORES RECURSOS PARA EL PAGO DE LIQUIDACIONES DE PERSONAL, ASI COMO DE PAGO DE ISAI DE LOS CINES, NO SE LIQUIDO AL PERSONAL DURANTE ESTE EJERCICIO TODA VEZ QUE NO SE DIO EL PROCESO DE LIQUIDACION DEL FIDEICOMISO, ADEMAS DE QUE EL PAGO DEL ISAI SE ESTA REALIZANDO EN PARCIALIDADES Y NO EN UNA SOLA EXHIBICION.		
4000	E-O	2,543.0	A) LA VARIACION CORRESPONDE A LA AMPLIACION PARA EL PAGO DE APOYOS DEL PROGRAMA SUSTITUCION DE MICROBUSES POR AUTOBUSES, ASI COMO AL PAGO DEL GRUPO BOLIVAR PARA PERTENECER AL CLUB DE LAS REGIONES.		
	E-M	0.0	B) NO EXISTE.		

Claves: E-O) Importe de la Variación del Ejercido respecto del Original, E-M) Importe de la Variación del Ejercido respecto del Modificado.

ELABORO: 
M. DEL PILAR BALLELLAS PÉREZ
LIDER DE CONTROL PRESUPUESTAL

REVISÓ: 
LIC. LUISA LUPE CRUZ ARIZA
DIRECTOR DE FINANZAS

AUTORIZÓ: 
ING. AARON MASTACHE MONDRAGON
DIRECTOR GENERAL


EXPLICACIONES A LAS CAUSAS DE VARIACION EN LOS EGRESOS POR CAPITULO DE GASTO


C L A V E	D E N O M I N A C I O N
SECTOR: 04	SECRETARIA DE DESARROLLO ECONOMICO
UNIDAD RESPONSABLE: PODE	FONDO DE DESARROLLO ECONOMICO DEL DISTRITO FEDERAL

CAPITULO		IMPORTE DE LA VARIACION GASTO CORRIENTE	A) Explicaciones a las variaciones financieras del ejercido respecto del original. B) Explicaciones a las variaciones financieras del ejercido respecto del modificado.	IMPORTE DE LA VARIACION GASTO DE CAPITAL	A) Explicaciones a las variaciones financieras del ejercido respecto del original. B) Explicaciones a las variaciones financieras del ejercido respecto del modificado.
5000	E-O			234.8	A) LA VARIACION OBEDECE A QUE SE ADQUIRIO EQUIPO DE COMPUTO PARA SUSTITUIR PARTE DEL EQUIPO EXISTENTE, QUE NO CONTABA CON CAPACIDAD PARA SOPORTAR LOS PROGRAMAS QUE SE MANEJAN.
	E-M			(15.2)	B) LA VARIACION OBEDECE A QUE SE TUVIERON ECONOMIAS EN LA ADQUISICION DEL EQUIPO DE COMPUTO.
7000	E-O			95,850.7	A) LA VARIACION OBEDECE A AMPLIACIONES QUE EFECTUO EL GOBIERNO DEL DISTRITO FEDERAL PARA EL OTORGAMIENTO DE MICROCREDITOS, MYPES, ASI COMO EL ESTABLECIMIENTO DE UN FONDO DE GARANTIA PARA PROYECTOS QUE APOYEN FINANCIERAMENTE A LA MYCRO Y PEQUENA EMPRESA.
	E-M			0.0	B) NO EXISTE.

Claves: E-O) Importe de la Variación del Ejercido respecto del Original, E-M) Importe de la Variación del Ejercido respecto del Modificado.

ELABORO: 
MA. DEL PILAR BARRUELES PEREZ
LIDER DE CONTROL PRESUPUESTAL

REVISO: 
LIC. ENRIQUE PALUPE CRUZ ARIZA
DIRECTOR DE FINANZAS

AUTORIZO: 
ING. AARON MASTACHE MONDRAGON
DIRECTOR GENERAL

EGRESOS POR ACTIVIDAD INSTITUCIONAL CON RECURSOS FEDERALES

SECTOR: 04 SECRETARIA DE DESARROLLO ECONOMICO							FECHA DE ELABORACION: 16/MARZO/2002			
UNIDAD EJECUTORA DEL GASTO: PODE FONDO DE DESARROLLO ECONOMICO DEL DISTRITO FEDERAL										
CLAVE			DENOMINACION	UNIDAD DE MEDIDA	AVANCE FISICO - FINANCIERO					
					CANTIDAD FISICA			RECURSOS FEDERALES <small>(MILES DE PESOS CON UN DECIMAL)</small>		
P	PE	AI		ORIGINAL	MODIFICADA	ALCANZADA	ORIGINAL	MODIFICADO	EJERCIDO	
74			APOYO AL DESARROLLO DE LA INFRAESTRUCTURA PRODUCTIVA				0.0	2,500.0	2,500.0	
	00		ACCIONES DEL PROGRAMA NORMAL				0.0	0.0	0.0	
		04	ADMINISTRACION DE CARTERA CREDITICIA	FIDEICOMISO	0	0	0	0.0	0.0	0.0
		05	FONDO PARA LA CONSOLIDACION DE LA MICROEMPRESA DEL D.F.	FIDEICOMISO	0	0	0	0.0	0.0	0.0
	06		POR EL BIEN DE TODOS PRIMERO LOS POBRES				0.0	2,500.0	2,500.0	
		01	OTORGAR CREDITO A MICRO, PEQUEÑAS Y MEDIANAS EMPRESAS	CREDITO	0	31,000	32,844	0.0	2,500.0	2,500.0

ELABORO: MA. DEL PILAR BARRILETAS PEREZ
LIDER DE CONTROL PRESUPUESTAL


REVISO: L. GUILLERMO CRUZ ARIZA
DIRECTOR DE FINANZAS


AUTORIZO: ING. AARON MESTACHE MONGRAGON
DIRECTOR GENERAL

EGRESOS POR ACTIVIDAD INSTITUCIONAL CON RECURSOS PROPIOS Y/O FISCALES

SECTOR: 04 SECRETARIA DE DESARROLLO ECONOMICO									
UNIDAD EJECUTORA DEL GASTO: PO DE FONDO DE DESARROLLO ECONOMICO DEL DISTRITO FEDERAL									
FECHA DE ELABORACION: 16/MARZO/2002									
CLAVE			DENOMINACION	UNIDAD DE MEDIDA	AVANCE FISICO - FINANCIERO				
					CANTIDAD FISICA			RECURSOS PROPIOS Y/O FISCALES	
P	PE	AI		ORIGINAL	MODIFICADA	ALCANZADA	(MILES DE PESOS CON UN DECIMAL)		
							ORIGINAL	MODIFICADO	
74			APOYO AL DESARROLLO DE LA INFRAESTRUCTURA PRODUCTIVA				38,100.5	145,170.4	133,160.2
	00		ACCIONES DEL PROGRAMA NORMAL				38,100.5	50,700.5	38,690.3
		04	ADMINISTRACION DE CARTERA CREDITICIA	FIDEICOMISO	1	1	34,290.4	46,890.4	35,440.5
		05	FONDO PARA LA CONSOLIDACION DE LA MICROEMPRESA DEL D.F.	FIDEICOMISO	1	1	3,810.1	3,810.1	3,249.8
		06	POR EL BIEN DE TODOS PRIMERO LOS POBRES				0.0	94,469.9	94,469.9
		01	OTORGAR CREDITO A MICRO, PEQUEÑAS Y MEDIANAS EMPRESAS	CREDITO	0	31,000	0.0	94,469.9	94,469.9


ELABORO: 
MA. DEL PILAR BARRUELOS PEREZ
LIDER DE CONTROL PRESUPUESTAL


REVISO: 
J. GUILLERMO CRUZ ARIZA
DIRECTOR DE FINANZAS

AUTORIZO: 
ING. AARON MUSTACHE MONGRAGON
DIRECTOR GENERAL

EGRESOS POR ACTIVIDAD INSTITUCIONAL CON RECURSOS DE APLICACIÓN AUTOMÁTICA

SECTOR: 04 SECRETARIA DE DESARROLLO ECONOMICO									
UNIDAD EJECUTORA DEL GASTO: PODE FONDO DE DESARROLLO ECONOMICO DEL DISTRITO FEDERAL							FECHA DE ELABORACION: 16/MARZO/2002		
CLAVE			DENOMINACION	UNIDAD DE MEDIDA	AVANCE FISICO - FINANCIERO				
					CANTIDAD FISICA			RECURSOS DE APLICACIÓN AUTOMÁTICA	
P	PE	AI					(MILES DE PESOS CON UN DECIMAL)		
				ORIGINAL	MODIFICADA	ALCANZADA	ORIGINAL	MODIFICADO	EJERCIDO
				NO APLICABLE					

ELABORO: 
LIDER DE CONTROL PRESUPUESTAL

REVISO: 
DIRECTOR DE FINANZAS

AUTORIZO: 
DIRECTOR GENERAL

IV. ANALISIS PROGRAMATICO - PRESUPUESTAL

ANALISIS PROGRAMATICO PRESUPUESTAL

SECTOR: 04 SECRETARIA DE DESARROLLO ECONOMICO							FECHA DE ELABORACION: 16/MARZO/2002			
UNIDAD EJECUTORA DEL GASTO: PODE FONDO DE DESARROLLO ECONOMICO DEL DISTRITO FEDERAL										
CLAVE			DENOMINACION	UNIDAD DE MEDIDA	CANTIDAD FISICA			PRESUPUESTO <small>(MILES DE PESOS CON UN DECIMAL)</small>		
					ORIGINAL	MODIFICADA	ALCANZADA	ORIGINAL	MODIFICADO	EJERCIDO
P	PE	AI								
74			APOYO AL DESARROLLO DE LA INFRAESTRUCTURA PRODUCTIVA				38,100.5	147,670.4	135,660.2	
	00		ACCIONES DEL PROGRAMA NORMAL				38,100.5	50,700.5	38,690.3	
		04	ADMINISTRACION DE CARTERA CREDITICIA	FIDEICOMISO	1	1	34,290.4	46,890.4	35,440.5	
		05	FONDO PARA LA CONSOLIDACION DE LA MICROEMPRESA DEL D.F.	FIDEICOMISO	1	1	3,810.1	3,810.1	3,249.8	
	06		POR EL BIEN DE TODOS PRIMERO LOS POBRES				0.0	96,969.9	96,969.9	
		01	OTORGAR CREDITO A MICRO, PEQUEÑAS Y MEDIANAS EMPRESAS	CREDITO	0	31,000	32,844	96,969.9	96,969.9	

ELABORO: 
LIDER DE CONTROL PRESUPUESTAL

REVISO: 
DIRECTOR DE FINANZAS

AUTORIZO: 
DIRECTOR GENERAL

SECCION II: EXPLICACIONES AL COMPORTAMIENTO PRESUPUESTAL POR PROGRAMA

UR	P	DENOMINACION
04	74	APOYO AL DESARROLLO DE LA INFRAESTRUCTURA PRODUCTIVA

EXPLICACIONES A LAS CAUSAS DE LAS VARIACIONES FINANCIERAS

- A) Descripción de las estrategias y objetivos propuestos y su cumplimiento durante el ejercicio
- B) Explicación a la variación financiera del ejercido respecto del original
- C) Explicación a la variación financiera del ejercido respecto del modificado

A) OBJETIVOS:

UNA DE LA PRINCIPALES METAS DEL GOBIERNO DE DISTRITO FEDERAL SE REFIERE A LA ATENCION DE LAS PERSONAS QUE SE ENCUENTREN EN CONDICIONES DE POBREZA EXTREMA. EN ESTE CONTEXTO EL FONDO DE DESARROLLO ECONOMICO DEL DISTRITO FEDERAL HA DELIMITADO SUS OBJETIVOS GENERALES:

1. APOYAR LA EJECUCION DE PROGRAMAS Y PROYECTOS, A INSTANCIAS DE AREAS DEL GOBIERNO DEL DISTRITO FEDERAL, A FIN DE INCREMENTAR LA CREACION DE FUENTES DE EMPLEO, EFICIENTAR EL APROVECHAMIENTO DE LOS RECURSOS NATURALES Y PROPICIAR EL MEJORAMIENTO DE LOS NIVELES DE VIDA DE LA POBLACION, ASI COMO COADYUVAR EN EL MEJORAMIENTO DE LA CALIDAD DEL AMBIENTE Y LA ARTICULACION DE LAS CADENAS PRODUCTIVAS.
2. PROMOVER EN BENEFICIO DE LOS SUJETOS ELEGIBLES EL APOYO DE LAS INSTITUCIONES BANCARIAS QUE FACILITEN EL FINANCIAMIENTO EN CREDITOS REFACCIONARIOS, DE HABILITACION O AVIO, HIPOTECARIOS O PARA ESTUDIOS DE PREINVERSION, DE ACUERDO A LAS REGLAS DE OPERACIÓN DEL FONDECO-DF.
3. PROMOVER EL DESARROLLO DE LA INFRAESTRUCTURA PRODUCTIVA, ASI COMO LA CREACION DE NUEVA CAPACIDAD PRODUCTIVA INDUSTRIAL, LA AMPLIACION Y MEJORAMIENTO DE LA EXISTENTE A TRAVES DE MECANISMOS QUE PERMITAN OTORGAR APOYOS EN BENEFICIO DE LAS EMPRESAS PROCURANDO CON ELLO MEJORAR LOS NIVELES DE VIDA DE LA POBLACION.

ESTRATEGIA Y LINEAS DE ACCION:

EL FONDO DE DESARROLLO ECONOMICO DEL DISTRITO FEDERAL TIENE EL PROPOSITO DE COADYUVAR A LA GENERACION DEL EMPLEO PRODUCTIVO Y MEJORAMIENTO DE LOS INGRESOS FAMILIARES, MEDIANTE APOYOS FINANCIEROS EN PROGRAMAS DE INFRAESTRUCTURA PRODUCTIVA Y EN PROYECTOS TECNICA Y ECONOMICAMENTE VIABLES.


ELABORO: MA. DEL PILAR BARCELAS PEREZ
LIDER DE CONTROL PRESUPUESTAL


REVISO: LIC. JOSE GUILLERMO CRUZ ARIZA
DIRECTOR DE FINANZAS


AUTORIZO: ING. AARON MASTACHE MONDRAGON
DIRECTOR GENERAL

SECCION II: EXPLICACIONES AL COMPORTAMIENTO PRESUPUESTAL POR PROGRAMA

UR	P	DENOMINACION
04	74	APOYO AL DESARROLLO DE LA INFRAESTRUCTURA PRODUCTIVA

EXPLICACIONES A LAS CAUSAS DE LAS VARIACIONES FINANCIERAS

- A) Descripción de las estrategias y objetivos propuestos y su cumplimiento durante el ejercicio
- B) Explicación a la variación financiera del ejercido respecto del original
- C) Explicación a la variación financiera del ejercido respecto del modificado

A) LINEAS DE ACCION:

1. IMPULSAR Y PROMOVER LA INVERSION CON OTRAS ENTIDADES Y ORGANISMOS QUE VINCULEN LA CREACION O MEJORAMIENTO DE LA INFRAESTRUCTURA PRODUCTIVA, CON LA GENERACION DE EMPLEOS Y MEJORES NIVELES DE LA POBLACION DE LA CIUDAD DE MEXICO Y ZONA RURAL.
2. CONSTITUIR LOS FIDEICOMISOS Y MANDATOS NECESARIOS PARA LA REALIZACION DE LOS FINES ESPECIFICOS DEL FONDO DE DESARROLLO ECONOMICO DEL DISTRITO FEDERAL.
3. ESTABLECER UN SISTEMA DE OTORGAMIENTO Y RECUPERACION DE CREDITO ADECUADO A FIN DE CONSOLIDAR EL FONDO DE DESARROLLO ECONOMICO DEL D. F.
4. INCREMENTAR EL PATRIMONIO DE FONDECO-DF A TRAVES DE APORTACIONES QUE SE OBTENGAN DEL GOBIERNO DEL DISTRITO FEDERAL O CUALQUIER PERSONA FISICA O MORAL, A FIN DE TENER MAYOR COBERTURA DE ACCIONES CON BENEFICIO SOCIAL.

LOS LOGROS OBTENIDOS DURANTE EL EJERCICIO SON: FOMENTO DEL DESARROLLO ECONOMICO ENTRA LA POBLACION DEL DISTRITO FEDERAL EN SITUACION DE MARGINALIDAD Y POBREZA, MEDIANTE EL OTORGAMIENTO DE CREDITOS A PEQUEÑOS EMPRESARIOS, PARA EL DESARROLLO DEL AUTOEMPLEO, APOYO A LA ACTIVIDAD EMPRESARIAL MEDIANTE LOCALES COMERCIALES UBICADOS EN LAS 24 PLAZAS Y BODEGAS.

B) LA VARIACION DEL PRESUPUESTO EJERCIDO RESPECTO DEL ORIGINAL OBEDECE PRINCIPALMENTE A QUE SE EFECTUARON AMPLIACIONES, TANTO DE RECURSOS PROPIOS COMO APORTACIONES DEL GOBIERNO DEL DISTRITO FEDERAL PARA GASTO CORRIENTE Y DE CAPITAL TALES COMO: PAGO DE LIQUIDACIONES, PAGO DE SERVICIOS DE LOS INMUEBLES DE LOS CINES, PAGO DE IMPUESTOS, ADQUISICION DE EQUIPO DE COMPUTO, CREACION DEL FONDO DE GARANTIA PARA PROYECTOS DE PEQUEÑAS EMPRESAS Y PARA LA OPERACIÓN DE LOS PROGRAMAS DE MICROCREDITOS, MYPES Y SUSTITUCION DE MICROBUSES POR AUTOBUSES NUEVOS.

C) LA VARIACION DEL PRESUPUESTO EJERCIDO CON RESPECTO AL MODIFICADO OBEDECE A QUE NO SE EJERCIO EL TOTAL DE LOS RECURSOS PROGRAMADOS, LAS ECONOMIAS SE PRESENTAN PRINCIPALMENTE LOS SERVICIOS PERSONALES DEBIDO A QUE SE REDUJO LA PLANTILLA DEL PERSONAL Y SALARIOS DEBIDO A LA REESTRUCTURACION Y ADEMAS SE PREVIERON RECURSOS PARA LIQUIDAR AL PERSONAL DE ESTRUCTURA Y OPERATIVO, DERIVADO DEL PROCESO DE LIQUIDACION DEL FONDO, SIN EMBARGO NO FUE POSIBLE LLEVAR A CABO LA EXTINCION DURANTE EL EJERCICIO QUE SE REPORTA.

ELABORO: 
LIDER DE CONTROL PRESUPUESTAL

REVISO: LIC. LUIS ROBERTO CRUZ ARIZA
DIRECTOR DE FINANZAS

AUTORIZO: ING. AARON MUSTACHE MONDRAGON
DIRECTOR GENERAL

SECCION III: EXPLICACIONES AL COMPORTAMIENTO PROGRAMATICO-PRESUPUESTAL DE ACTIVIDADES INSTITUCIONALES

UR	P	PE	AI	DENOMINACION	UNIDAD DE MEDIDA
04	74	00	04	ADMINISTRACION DE CARTERA CREDITICIA	FIDEICOMISO

DESCRIPCION DE ACCIONES REALIZADAS Y EXPLICACIONES A LAS VARIACIONES FISICAS

- A) Acciones realizadas
- B) Explicación a la variación física del alcanzado respecto del original
- C) Explicación a la variación física del alcanzado respecto del modificado

A) SE LLEVO A CABO LA ADMINISTRACION DE UNA CARTERA CREDITICIA DE 3,753 CREDITOS QUE FUERON OTORGADAS A MICROEMPRESARIOS, TRANSPORTISTAS Y LOCATARIOS DE LAS 24 PLAZAS RECEPCIONADAS EN 1998, ASI COMO LOS APOYOS OTORGADOS PARA EL MERCADO DE AVES, PLAZA MERCED, SOLAR JUAN DE DIOS PEZA Y SOLAR ROSARIO.


LAS ACCIONES EFECTUADAS FUERON:

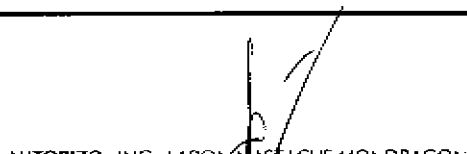
LIQUIDACION DE CREDITOS
REESTRUCTURACION DE CREDITOS
CANCELACION DE ADEUDOS
SEGUIMIENTO A LOS PROGRAMAS DE MICROCREDITOS Y MYPES EN COORDINACION CON EL PERSONAL DE FOCOMI.

B) SE LLEVO A CABO LA OPERACIÓN DE UN FIDEICOMISO, POR LO QUE NO EXISTE VARIACION CON LA META PROGRAMADA ORIGINALMENTE.

C) NO EXISTE VARIACION TODA VEZ QUE NO SE MODIFICO LA META.


ELABORO: MA. DEL PILAR BARROELAS PEREZ
LIDER DE CONTROL PRESUPUESTAL


REVISO: LIC. LUPE CRUZ ARIZA
DIRECTOR DE FINANZAS


AUTORIZO: ING. AARON MASTACHE MONDRAGON
DIRECTOR GENERAL


SECCION III (Continuación)

EXPLICACIONES A LAS VARIACIONES FINANCIERAS

- A) Explicación a la variación financiera del ejercido respecto del original
- B) Explicación a la variación financiera del ejercido respecto del modificado

A) LA VARIACION DEL PRESUPUESTO EJERCIDO CON RESPECTO DEL ORIGINAL OBEDECIO A QUE SE ELABORARON AFECTACIONES LIQUIDAS NOS. A-04-PO-DE-001-E, A-04-PO-DE-002-E, A-04-PO-DE-006-E, A-04-PO-DE-019-E Y A-04-PO-DE-023-E; PARA DAR SOLVENCIA A LAS NECESIDADES DE OPERACION DE ESTA ENTIDAD, YA QUE SE REQUIRIERON MAYORES RECURSOS EN LOS RUBROS DE SERVICIOS BASICOS Y EL PAGO DEL ISAI Y PREDIAL DE LOS INMUEBLES DE LOS CINES, GASTOS NOTARIALES, ENTRE LOS MAS IMPORTANTES.

B) LA VARIACION DEL EJERCICIO RESPECTO AL PRESUPUESTO MODIFICADO SE DEBE A NO FUERON EJERCIDOS TODOS LOS RECURSOS PROGRAMADOS EN EL CAPITULO 1000 "SERVICIOS PERSONALES", TODA VEZ QUE NO SE LLEVO A CABO LA EXTINCION DEL FONDECO-DF DURANTE EL EJERCICIO QUE SE INFORMA POR LO QUE ESOS RECURSOS NO FUERON EROGADOS; ASI COMO A QUE SE MODIFICO LA PLANTILLA DE PERSONAL DERIVADO DE LA REESTRUCTURACION QUE SE EFECTUO A INICIO DE AÑO, LO QUE ORIGINO QUE SE REDUJERAN LOS SALARIOS DEL PERSONAL DE ESTRUCTURA.


ELABORO: MA. DEL PILAR BARROELAS PEREZ
LIDER DE CONTROL PRESUPUESTAL


REVISO: LIC. GUADALUPE CRUZ ARIZA
DIRECTOR DE FINANZAS


AUTORIZO: ING. AARON MASTACHE MONDRAGON
DIRECTOR GENERAL

SECCION III: EXPLICACIONES AL COMPORTAMIENTO PROGRAMATICO-PRESUPUESTAL DE ACTIVIDADES INSTITUCIONALES

UR	P	PE	AI	DENOMINACION	UNIDAD DE MEDIDA
04	74	00	05	FONDO PARA LA CONSOLIDACION DE LA MICROEMPRESA DEL D.F.	FIDEICOMISO

DESCRIPCION DE ACCIONES REALIZADAS Y EXPLICACIONES A LAS VARIACIONES FISICAS

- A) Acciones realizadas
- B) Explicación a la variación física del alcanzado respecto del original
- C) Explicación a la variación física del alcanzado respecto del modificado

A) EL FONDO PARA LA CONSOLIDACION DE LA MICROEMPRESA DEL D. F. (FOCOMI) DIO CONTINUIDAD AL SEGUIMIENTO DE LA CARTERA CREDITICIA PARA SU RECUPERACION, ASI COMO A LAS FUNCIONES DE LA CORRECTA APLICACIÓN DE RECURSOS.


DURANTE EL EJERCICIO 2001, SE AUTORIZARON 1,137 SOLICITUDES DE FINANCIAMIENTO A LOCATARIOS DE MERCADOS, MECANICOS, ARTESANOS, NEGOCIOS DE COMIDA RAPIDA, CARPINTEROS, TAXISTAS, TIENDAS DE ABARROTÉS Y MUJERES EMPRESARIAS.

SE CELEBRO EL CONVENIO DE COLABORACION Y COORDINACION DE ACCIONES, ENTRE EL FONDO PARA LA CONSOLIDACION DE LA MICROEMPRESA DEL D. F. Y EL CENTRO EMPRESARIAL DE LA CIUDAD DE MEXICO (COPARMEX), PARA ESTABLECER UN PROGRAMA DE APOYO A EMPRESAS DE JOVENES EMPRENDEDORES.

SE INTENSIFICARON LAS ACCIONES DE RECUPERACION DE CARTERA, MISMAS QUE COMPRENDEN LLAMADAS TELEFONICAS, ENVIO DE CARTAS, VISITAS DE CAMPO Y CONCILIACION DE SALDOS CON LOS ACREDITADOS. ESTAS ACCIONES SE ENCAMINARON A LA RECUPERACION DE LA CARTERA VENCIDA.

B) NO EXISTE VARIACION DE LA META FISICA ALCANZADA CON RESPECTO A LA PROGRAMACION ORIGINAL

C) NO EXISTE VARIACION TODA VEZ QUE LA META NO SE MODIFICO.

ELABORO: 
LIDER DE CONTROL PRESUPUESTAL

REVISO: 
DIRECTOR DE FINANZAS

AUTORIZO: 
DIRECTOR GENERAL

SECCION III (Continuación)


EXPLICACIONES A LAS VARIACIONES FINANCIERAS


- A) Explicación a la variación financiera del ejercido respecto del original
B) Explicación a la variación financiera del ejercido respecto del modificado

A) LA VARIACION DEL PRESUPUESTO EJERCIDO CON RESPECTO DEL ORIGINAL OBEDECIO A QUE SE ELABORARON AFECTACIONES LIQUIDAS PARA DAR SOLVENCIA A LAS NECESIDADES DE OPERACION DE ESTA ENTIDAD, YA QUE SE REQUIRIERON MAYORES RECURSOS EN LOS RUBROS DE SERVICIOS BASICOS Y EL PAGO DEL ISAI Y PREDIAL DE LOS INMUEBLES DE LOS CINES, GASTOS NOTARIALES, ENTRE LOS MAS IMPORTANTES

B) DEBIDO A QUE ESTA META NO FUE MODIFICADA LA VARIACION EXISTENTE ES LA MISMA DEL INCISO ANTERIOR.


ELABORO: MA. DEL PILAR BARRUELAS PEREZ
LIDER DE CONTROL PRESUPUESTAL


REVISO: LIC. CONSUELO CRUZ ARIZA
DIRECTOR DE FINANZAS


AUTORIZO: ING. AARON BASTACHE MONDRAGON
DIRECTOR GENERAL

SECCION III: EXPLICACIONES AL COMPORTAMIENTO PROGRAMATICO-PRESUPUESTAL DE ACTIVIDADES INSTITUCIONALES

UR	P	PE	AI	DENOMINACION	UNIDAD DE MEDIDA
04	74	06	01	OTORGAR CREDITO A LA MICRO, PEQUEÑA Y MEDIANA EMPRESAS	CREDITO

DESCRIPCION DE ACCIONES REALIZADAS Y EXPLICACIONES A LAS VARIACIONES FISICAS

- A) Acciones realizadas
- B) Explicación a la variación física del alcanzado respecto del original
- C) Explicación a la variación física del alcanzado respecto del modificado

A) EL FONDO PARA LA CONSOLIDACION DE LA MICROEMPRESA DEL D. F. DIO CONTINUIDAD AL SEGUIMIENTO DE LA CARTERA CREDITICIA PARA SU RECUPERACION, ASI COMO A LAS FUNCIONES DE LA CORRECTA APLICACIÓN DE RECURSOS.

ENTRE ESTAS ACTIVIDADES ESTAN LAS DE PROMOCION DEL PROGRAMA DE MICROCREDITOS, CAPTURA DE LOS ACREDITADOS E INTEGRACION DE EXPEDIENTES, ENVIO A LA INSTITUCION BANCARIA DE LAS BASES DE DATOS QUE INTEGRAN LOS PAGOS QUE VAN A REALIZAR, PRESENTACION AL COMITÉ DE LOS APOYOS A LA PEQUEÑA Y MEDIANA EMPRESA PARA SU AUTORIZACION, IMPRESIÓN DE CONTRASEÑAS PARA COBRO DE LOS MICROCREDITOS EN EL BANCO.


DURANTE ESTE EJERCICIO SE OTORGARON 32,354, MICROCRÉDITOS POR UN IMPORTE DE \$101'326,250.00, ASÍ COMO 490 MYPE'S (APOYOS A LA MICRO Y PEQUEÑA EMPRESA) POR UN IMPORTE DE \$21'661,033.70.


CABE ACLARAR QUE EL INCREMENTO ENTRE EL IMPORTE DE LOS CRÉDITOS OTORGADOS Y EL PRESUPUESTO AUTORIZADO SE DEBE A QUE LA RECUPERACIÓN DEL CAPITAL NOS PERMITIO OTORGAR MAYORES APOYOS.

B) ESTA META NO SE CONSIDERO ORIGINALMENTE, SIN EMBARGO, POR TRATARSE DE UN PROGRAMA ESPECIAL DEL GOBIERNO DEL DISTRITO FEDERAL Y COMO FONDECO-DF TENIA LAS FACULTADES PARA LLEVARLO A CABO, SE ADICIONO LA META Y PROGRAMA ESPECIAL MEDIANTE AFECTACION A-04-PO-DE 010-E..

C) LA VARIACION DE LA META ALCANZADA CONTRA LA MODIFICADA SE DEBIO A QUE LA RECUPERACION DE LOS CREDITOS NOS PERMITIO OTORGAR UN MAYOR NUMERO DE APOYOS.


ELABORO: MA. DEL PILAR BARBUÉLAS PEREZ
LÍDER DE CONTROL PRESUPUESTAL


REVISÓ: LIC. MARGARITA CRUZ ARIZA
DIRECTOR DE FINANZAS


AUTORIZO: ING. AARON MASTACHE MONDRAGON
DIRECTOR GENERAL

SECCION III (Continuación)


EXPLICACIONES A LAS VARIACIONES FINANCIERAS

- A) Explicación a la variación financiera del ejercido respecto del original
B) Explicación a la variación financiera del ejercido respecto del modificado

A) LA VARIACION DEL PRESUPUESTO EJERCIDO CON RESPECTO AL PRESUPUESTO ORIGINAL SE DEBIO A QUE ESTA ACTIVIDAD NO SE CONSIDERO ORIGINALMENTE, SIN EMBARGO, MEDIANTE MOVIMIENTO PRESUPUESTAL A-04-PO-DE-010-E, SE ADICIONO PARA EL PRESENTE EJERCICIO, COMO RESPUESTA AL PROGRAMA DEL GOBIERNO DEL DISTRITO FEDERAL "POR EL BIEN DE TODOS, PRIMERO LOS POBRES".

B) NO EXISTE VARIACION DEL PRESUPUESTO EJERCIDO CONTRA EL PRESUPUESTO MODIFICADO TODA VEZ QUE SE EJERCIERON EL TOTAL DE LOS RECURSOS PROGRAMADOS.


ELABORO: MA. DEL BEAR BARRILEAS PEREZ
LIDER DE CONTROL PRESUPUESTAL


REVISO: LIC. LIC. MARILUPE CRUZ ARIZA
DIRECTOR DE FINANZAS


AUTORIZO: ING. AARON MASTACHE MONDRAGON
DIRECTOR GENERAL

V. INDICADORES BASICOS DE LA GESTION INSTITUCIONAL

INDICADORES BASICOS DE LA GESTION INSTITUCIONAL 2001
(PROGRAMATICO-PRESUPUESTALES)


SECTOR: 04 SECRETARIA DE DESARROLLO ECONOMICO												
UNIDAD EJECUTORA DEL GASTO: PO DE FONDO DE DESARROLLO ECONOMICO DEL DISTRITO FEDERAL												
FECHA DE ELABORACION: 16/MARZO/2002												
P	PE	AI	DENOMINACION	UNIDAD DE MEDIDA	R E S U L T A D O S						IARCM (%) (3/6)	
					FISICO			PRESUPUESTAL (MILES DE PESOS CON UN DECIMAL)				
					ORIGINAL (1)	ALCANZADO (2)	ICMPP (%) (3 = 2/1)	ORIGINAL (4)	EJERCIDO (5)	IEGPP (%) (6 = 5/4)		
74			APOYO AL DESARROLLO DE LA INFRAESTRUCTURA PRODUCTIVA						38,100.5	135,660.2	356.1	0.0
	00		ACCIONES DEL PROGRAMA NORMAL						38,100.5	38,690.3	101.5	0.0
		04	ADMINISTRACION DE CARTERA CREDITICIA	FIDEICOMISO	1	1	100.0	34,290.4	35,440.5	103.4	96.8	
		05	FONDO PARA LA CONSOLIDACION DE LA MICROEMPRESA DEL D.F.	FIDEICOMISO	1	1	100.0	3,810.1	3,249.8	85.3	117.2	
	06		POR EL BIEN DE TODOS PRIMERO LOS POBRES						0.0	96,969.9	100.0	0.0
		01	OTORGAR CREDITO A MICRO, PEQUEÑAS Y MEDIANAS EMPRESAS (FOCOMI)	CREDITO	0	32,844	100.0	0.0	96,969.9	100.0	100.0	

ELABORO: 
MA. DEL PILAR BARBOELAS PEREZ

LIDER DE CONTROL PRESUPUESTAL

REVISO: 
LIC. GUILLERMO CRUZ ARIZA

DIRECTOR DE FINANZAS

AUTORIZO: 
ING. AARON MASTACHIL MONGRAGON

DIRECTOR GENERAL

HOJA 24 DE 25

VI. SEGUIMIENTO DE RECOMENDACIONES

SEGUIMIENTO DE RECOMENDACIONES


(CONTADURIA MAYOR DE HACIENDA DE LA ASAMBLEA LEGISLATIVA DEL DISTRITO FEDERAL)

SECTOR: 04 SECRETARIA DE DESARROLLO ECONOMICO

FECHA DE ELABORACION: 16/MARZO/2001

UNIDAD EJECUTORA DE GASTO: PO DE FONDO DE DESARROLLO ECONOMICO DEL DISTRITO FEDERAL

RECOMENDACIÓN	NIVEL DE ATENCIÓN			COMENTARIO DEL AVANCE
	AT	ATP	SA	
ES NECESARIO QUE EL FONDO DE DESARROLLO ECONOMICO DEL DISTRITO FEDERAL, GESTIONE ANTE LA SECRETARIA DE FINANZAS LA AUTORIZACION DE LOS SISTEMAS DE REGISTRO CONTABLE Y PRESUPUESTAL QUE EMPLEA, EN CUMPLIMIENTO DEL ARTICULO 459 DEL CODIGO FINANCIERO DEL D.F.	AT			ESTA RECOMENDACIÓN SE ENCUENTRA ATENDIDA TOTALMENTE, DERIVADO DE LOS OFICIOS DGCE/383/01, DGCE/466/01 Y DGCE/501/01 DE FECHAS 29 DE AGOSTO, 05 DE OCTUBRE Y 12 DE NOVIEMBRE DEL AÑO 2001 RESPECTIVAMENTE, MEDIANTE LOS CUALES EL DIRECTOR GENERAL DE CONTROL Y EVALUACION DEPENDIENTE DE LA SUBSECRETARIA DE EGRESOS AUTORIZA EL SISTEMA DE CONTABILIDAD, CATALOGO DE CUENTAS Y GUIA CONTABILIZADORA QUE SE UTILIZARAN EN EL FONDO DE DESARROLLO ECONOMICO DEL D. F.

ELABORO: 
LIDER DE CONTROL PRESUPUESTAL



REVISO: 
DIRECTOR DE FINANZAS

AUTORIZO: 
DIRECTOR GENERAL

031

ESTADOS FINANCIEROS DEL SECTOR PARAESTATAL
 FONDO DE DESARROLLO ECONOMICO DEL DISTRITO FEDERAL
 ESTADO DE SITUACION FINANCIERA
 (MILES DE PESOS)

EF-01

ACTIVO			PASIVO		
DISPONIBLE			A CORTO PLAZO		
CAJA Y BANCOS	12,590.6		ACREEDORES DIVERSOS	27,278.2	
VALORES DE RENTA FIJA	25,469.5	38,060.1	OTRAS OBLIGACIONES	1,770.2	
			RESERVAS Y PROVISIONES DIVERSAS	3,030.0	32,078.4
CIRCULANTE			SUMA EL PASIVO		
PRESTAMOS DIRECTOS	35,718.0				32,078.4
PRESTAMOS DE HABILITACION O AVIO	6,975.7		PATRIMONIO		
PRESTAMOS REFACCIONARIOS	13,541.8		APORTACIONES EFECTIVO DEL G. D. F.	661,713.2	
CARTERA VENCIDA	36,748.2		OTRAS APORTACIONES	219,039.6	
DEUDORES DIVERSOS	893.4		PATRIMONIO NO APORTADO POR EL G. D. F.	(693.6)	
OTROS VALORES	440,547.4	534,424.5	REMANENTE LIQUIDO DE EJERCICIOS ANTERIORES	5,989.7	
EJQ			DEFICIENTE LIQUIDO DE EJERCICIOS ANTERIORES	(195,966.2)	
MOBILIARIO Y EQUIPO (NETO)	2,426.6		REVALUACION DE ACTIVOS	(37,312.3)	
INMUEBLES (NETO)	85,907.9	88,334.5	RESULTADO DEL EJERCICIO	(23,675.1)	629,095.3
DIFERIDO			SUMA EL PATRIMONIO		
CARGOS DIFERIDOS (NETO)	354.6	354.6			629,095.3
SUMA EL ACTIVO			SUMA EL PASIVO Y PATRIMONIO		
		<u>661,173.7</u>			<u>661,173.7</u>
DIRECTOR DE FINANZAS  JOSÉ GUADALUPE CRUZ ARIZA			DIRECTOR GENERAL  AARON MASTACHE MONDRAGON		

032

ESTADOS FINANCIEROS DEL SECTOR PARAESTATAL
FONDO DE DESARROLLO ECONOMICO DEL DISTRITO FEDERAL
ESTADO DE SITUACION FINANCIERA COMPARATIVO
(MILES DE PESOS)

EF-02

NOMBRE DE LA CUENTA	AL 31 DE DICIEMBRE DE		DIFERENCIAS	
	2000	2001	IMPORTE	%
ACTIVO				
DISPONIBLE				
CAJA Y BANCOS	264.1	12,590.6	12,326.5	4,667.4
VALORES DE RENTA FIJA	17,447.3	25,469.5	8,022.2	46.0
SUMA EL ACTIVO DISPONIBLE	17,711.4	38,060.1	20,348.7	114.9
CIRCULANTE				
PRESTAMOS DIRECTOS (NETO)		35,718.0	35,718.0	
PRESTAMOS DE HABILITACION O AVIO (NETO)		6,975.7	6,975.7	
PRESTAMOS REFACCIONARIOS (NETO)		13,541.8	13,541.8	
CARTERA VENCIDA (NETO)		36,748.2	36,748.2	
DEUDORES DIVERSOS	218.9	893.4	674.5	308.1
OTROS VALORES	468,693.2	440,547.4	(28,145.8)	(6.0)
SUMA EL ACTIVO CIRCULANTE	468,912.1	534,424.5	65,512.4	14.0
FIJO				
MOBILIARIO Y EQUIPO (NETO)	3,284.9	2,426.6	(858.3)	(26.1)
INMUEBLES (NETO)	88,235.1	85,907.9	(2,327.2)	(2.6)
SUMA EL ACTIVO FIJO (NETO)	91,520.0	88,334.5	(3,185.5)	(3.5)
DIFERIDO				
CARGOS DIFERIDOS (NETO)	770.2	354.6	(415.6)	(54.0)
SUMA EL ACTIVO DIFERIDO (NETO)	770.2	354.6	(415.6)	(54.0)
SUMA EL ACTIVO	578,913.7	661,173.7	82,260.0	14.2

033

ESTADOS FINANCIEROS DEL SECTOR PARAESTATAL
FONDO DE DESARROLLO ECONOMICO DEL DISTRITO FEDERAL
ESTADO DE SITUACION FINANCIERA COMPARATIVO
(MILES DE PESOS)

EF-02

NOMBRE DE LA CUENTA	AL 31 DE DICIEMBRE DE		DIFERENCIAS	
	2000	2001	IMPORTE	%
PASIVO				
A CORTO PLAZO Y LARGO PLAZO				
ACREEDORES DIVERSOS	27,220.0	27,278.2	58.2	0.2
OTRAS OBLIGACIONES A CORTO PLAZO	4,842.2	1,770.2	(3,072.0)	(63.4)
RESERVAS Y PROVISIONES DIVERSAS	4,120.6	3,030.0	(1,090.6)	(26.5)
SUMA EL PASIVO A CORTO Y LARGO PLAZO	36,182.8	32,078.4	(4,104.4)	(11.3)
SUMA EL PASIVO	36,182.8	32,078.4	(4,104.4)	(11.3)
PATRIMONIO				
APORTACIONES EFECTIVO DEL GOBIERNO DEL DISTRITO FEDERAL	554,126.2	661,713.2	107,587.0	19.4
OTRAS APORTACIONES	216,557.7	219,039.6	2,481.9	1.1
PATRIMONIO NO APORTADO POR EL GOBIERNO DEL DISTRITO FEDERAL	(724.1)	(693.6)	30.5	(4.2)
REMANENTE LIQUIDO DE EJERCICIOS ANTERIORES	5,989.7	5,989.7		
REVALUACION DE ACTIVOS	(37,252.4)	(37,312.3)	(59.9)	0.2
DEFICIENTE LIQUIDO DE EJERCICIOS ANTERIORES	(140,925.4)	(195,966.2)	(55,040.8)	39.1
RESULTADO DEL EJERCICIO	(55,040.8)	(23,675.1)	31,365.7	(57.0)
SUMA EL PATRIMONIO	542,730.9	629,095.3	86,364.4	15.9
SUMA EL PASIVO Y PATRIMONIO	578,913.7	661,173.7	82,260.0	14.2

ESTADOS FINANCIEROS DEL SECTOR PARAESTATAL
FONDO DE DESARROLLO ECONOMICO DEL DISTRITO FEDERAL
ESTADO DE RESULTADOS
(MILES DE PESOS)

C O N C E P T O	EF-04		
	PARCIAL	TOTAL	% DE CONTRIBUCION
INGRESOS		43,509.5	100.0
POR VENTA DE BIENES			
POR VENTA DE SERVICIOS	1,700.1		
OTROS	41,809.4		
MENOS :			
COSTO DE LO VENDIDO			
COSTO DE VENTAS			
COSTO DE SERVICIOS			
RESULTADO BRUTO		43,509.5	100.0
MENOS :			
GASTOS DE OPERACION		(37,900.1)	(87.1)
GASTOS DE ADMINISTRACION	(37,900.1)		
GASTOS DE DISTRIBUCION			
RESULTADO DE OPERACION		5,609.4	12.9
MAS (MENOS) :			
OTROS GASTOS Y PRODUCTOS		(4,405.3)	(10.1)
GASTOS FINANCIEROS	(3,850.5)		
PRODUCTOS FINANCIEROS			
OTROS	(554.8)		
RESULTADO ANTES DE APORTACIONES Y TRANSFERENCIAS		1,204.1	2.8
MAS :			
APORTACIONES Y TRANSFERENCIAS			
TRANSFERENCIAS DEL GOBIERNO DEL DISTRITO FEDERAL			
RESULTADO NETO		1,204.1	2.8
MENOS :			
GASTOS Y COSTOS EXTRAORDINARIOS		(24,879.2)	(57.2)
PERDIDA (UTILIDAD) CAMBIARIA	(21,897.6)		
AMORTIZACIONES	(3.3)		
DEPRECIACIONES	(2,978.3)		
RESULTADO DEL EJERCICIO		(23,675.1)	(54.4)

DIRECTOR DE FINANZAS

JOSE GUADALUPE CRUZ ARIZA

DIRECTOR GENERAL

AARON MASTACHE MONDRAGON

035

ESTADOS FINANCIEROS DEL SECTOR PARAESTATAL
FONDO DE DESARROLLO ECONOMICO DEL DISTRITO FEDERAL
ESTADO DE RESULTADOS COMPARATIVO
(MILES DE PESOS)

EF-05

C O N C E P T O	AL 31 DE DICIEMBRE DE		D I F E R E N C I A S	
	2 0 0 0	2 0 0 1	IMPORTE	%
INGRESOS	55,469.1	43,509.5	(11,959.6)	(21.6)
POR VENTA DE BIENES				
POR VENTA DE SERVICIOS	1,419.2	1,700.1	280.9	19.8
OTROS	54,049.9	41,809.4	(12,240.5)	(22.6)
MENOS :				
COSTO DE LO VENDIDO				
COSTO DE VENTAS				
COSTO DE SERVICIOS				
RESULTADO BRUTO	55,469.1	43,509.5	(11,959.6)	(21.6)
MENOS :				
GASTOS DE OPERACION	(44,851.2)	(37,900.1)	6,951.1	(15.5)
GASTOS DE ADMINISTRACION	(44,851.2)	(37,900.1)	6,951.1	(15.5)
GASTOS DE DISTRIBUCION				
RESULTADO DE OPERACION	10,617.9	5,609.4	(5,008.5)	(47.2)
MAS (MENOS) :				
OTROS GASTOS Y PRODUCTOS	(22,184.2)	(4,405.3)	17,778.9	
GASTOS FINANCIEROS	(4,859.1)	(3,850.5)	1,008.6	(20.8)
PRODUCTOS FINANCIEROS	(17,325.1)	(554.8)	16,770.3	(96.8)
OTROS				
RESULTADO ANTES DE APORTACIONES Y TRANSFERENCIAS	(11,566.3)	1,204.1	12,770.4	(110.4)
MAS :				
APORTACIONES Y TRANSFERENCIAS				
APORTACIONES DEL GOBIERNO DEL DISTRITO FEDERAL				
RESULTADO NETO	(11,566.3)	1,204.1	12,770.4	(110.4)
MENOS :				
GASTOS Y COSTOS EXTRAORDINARIOS	(43,474.5)	(24,879.2)	18,595.3	(42.8)
PERDIDA (UTILIDAD) CAMBIARIA	(41,853.5)	(21,897.6)	19,955.9	(47.7)
AMORTIZACIONES	(3.4)	(3.3)	0.1	(2.9)
DEPRECIACIONES	(1,617.6)	(2,978.3)	(1,360.7)	84.1
RESULTADO DEL EJERCICIO	(55,040.8)	(23,675.1)	31,365.7	(57.0)

036

ESTADOS FINANCIEROS DEL SECTOR PARAESTATAL
 FONDO DE DESARROLLO ECONOMICO DEL DISTRITO FEDERAL
 ESTADO DE CAMBIOS EN LA SITUACION FINANCIERA
 (MILES DE PESOS)

EF-06

CAPITAL DE TRABAJO GENERADO POR

APORTACIONES DEL G. D. F. AÑO ANTERIOR	3,242.5	
APORTACIONES DEL G. D. F. AÑO EN CURSO	104,375.0	
OTRAS APORTACIONES	2,481.9	
MOBILIARIO Y EQUIPO (NETO)	858.3	
INMUEBLES (NETO)	2,327.2	
CARGOS DIFERIDOS (NETO)	415.6	113,700.5

CAPITAL DE TRABAJO UTILIZADO EN

RESULTADO DEL EJERCICIO	23,675.1	
REVALUACION DE ACTIVOS	59.9	23,735.0

AUMENTO (DISMINUCION) EN
 EL CAPITAL DE TRABAJO

89,965.5

DETALLE DE CAMBIOS EN EL CAPITAL DE TRABAJO

ACTIVO CIRCULANTE

CAJA Y BANCOS	12,326.5	
VALORES DE RENTA FIJA	8,022.2	
OTROS VALORES	(28,145.8)	
PRESTAMOS DIRECTOS	35,718.0	
PRESTAMOS DE HABILITACION O AVIO	6,975.7	
PRESTAMOS REFACCIONARIOS	13,541.8	
CARTERA VENCIDA	36,748.2	
DEUDORES DIVERSOS	674.5	85,861.1


PASIVO CIRCULANTE

ACREEDORES DIVERSOS	58.2	
OTRAS OBLIGACIONES A CORTO PLAZO	(3,072.0)	
RESERVAS Y PROVISIONES DIVERSAS	(1,080.6)	(4,104.4)

AUMENTO (DISMINUCION) EN
 EL CAPITAL DE TRABAJO

89,965.5

DIRECTOR DE FINANZAS



JOSÉ GUADALUPE CRUZ ARIZA

DIRECTOR GENERAL

AARON MASTACHE MONDRAGON

037

ESTADOS FINANCIEROS DEL SECTOR PARAESTATAL
 FONDO DE DESARROLLO ECONOMICO DEL DISTRITO FEDERAL
 ESTADO DE VARIACIONES AL PATRIMONIO O CAPITAL CONTABLE
 (MILES DE PESOS)

EF-07

E N T I D A D	SALDO AL 31 DE DICIEMBRE DE 2000	APLICACION DE UTIL. DE OPERACION	V A R I A C I O N E S					RESULTADO DEL EJERCICIO	OTROS	SALDO AL 31 DE DICIEMBRE DE 2001
			APORTACIONES DEL GOB. DEL D.F. AÑOS ANTERIORES	APORTACIONES DEL GOB. DEL D.F. AÑO EN CURSO	MODIF. A RESULT. DE AÑOS ANT.	APLICACION DE RESERVAS	SUPERAVIT POR REVALUACION			
FONDO DE DESARROLLO ECONOMICO DEL DISTRITO FEDERAL	542,730.9		3,242.5	104,375.0			(59.9)	(23,675.1)	2,481.9	629,095.3

038

ESTADOS FINANCIEROS DEL SECTOR PARAESTATAL
FONDO DE DESARROLLO ECONOMICO DEL DISTRITO FEDERAL
IMPACTO DE LOS AJUSTES DE EXPRESION DE LOS ESTADOS FINANCIEROS
EN PESOS DE UN MISMO PODER ADQUISITIVO
(MILES DE PESOS)

EF-09

NOMBRE DE LA CUENTA	SALDO SEGUN		FACTOR DE ACTUALIZACION	AJUSTES DE EXPRESION		SALDOS EXPRESADOS 2000	
	DEUDOR	ACREEDOR		DEBE	HABER	DEUDOR	ACREEDOR
	CAJA Y BANCOS	253.0			1.0440	11.1	
VALORES DE RENTA FIJA	16,712.0		1.0440	735.3		17,447.3	
OTROS VALORES	448,939.8		1.0440	19,753.4		468,693.2	
DEUDORES DIVERSOS	209.7		1.0440	9.2		218.9	
MOBILIARIO Y EQUIPO (NETO)	3,148.5		1.0440	138.4		3,284.9	
INMUEBLES (NETO)	84,518.4		1.0440	3,718.7		88,235.1	
CARGOS DIFERIDOS (NETO)	737.7		1.0440	32.5		770.2	
ACREEDORES DIVERSOS		26,073.0	1.0440		1,147.0		27,220.0
OTRAS OBLIGACIONES A CORTO PLAZO		4,638.1	1.0440		204.1		4,842.2
RESERVAS Y PROVISIONES DIVERSAS		3,946.9	1.0440		173.7		4,120.6
APORTACIONES EFECTIVO GOBIERNO DEL D. F.		530,772.2	1.0440		23,354.0		554,126.2
OTRAS APORTACIONES		207,430.7	1.0440		9,127.0		216,557.7
PATRIMONIO NO APORTADO POR EL GOBIERNO DEL D. F.		(693.6)	1.0440		(30.5)		(724.1)
REMANENTE LIQUIDO DE EJERCICIOS ANTERIORES		5,737.3	1.0440		252.4		5,989.7
DEFICIENTE LIQUIDO DE EJERCICIOS ANTERIORES		(134,986.0)	1.0440		(5,939.4)		(140,925.4)
REVALUACION DE ACTIVOS		(35,682.4)	1.0440		(1,570.0)		(37,252.4)
RESULTADO DEL EJERCICIO		(52,721.1)	1.0440		(2,319.7)		(55,040.8)
T O T A L	554,515.1	554,515.1		24,398.6	24,398.6	578,913.7	578,913.7

ESTADOS FINANCIEROS DEL SECTOR PARAESTATAL
FONDO DE DESARROLLO ECONÓMICO DEL DISTRITO FEDERAL
SEGUIMIENTO A LAS SALVEDADES DE AUDITORIA EXTERNA
(MILES DE PESOS)

EF-10

S A L V E D A D E S	A C C I O N E S	R E S U L T A D O S
<p>1. En 1977, se otorgó apoyo Financiero a la Cámara Nacional de Comercio del Distrito Federal (CANACO), por 25,000.0 miles de pesos. El cobro de dicho apoyo será a través de UDIS. Para otorgar el apoyo se creó el Fideicomiso de Administración y Garantía, mediante este Fideicomiso se realizarían la Ministraciones a la CANACO. El Contrato Constitutivo del Fideicomiso mencionado establece en su cláusula Sexta que el 1° de julio de 2000, la CANACO tendrá que haber cubierto el 25.0% del apoyo Financiero otorgado por el FONDECO-DF; sin embargo, no se ha cumplido con el contrato.</p>	<p>El Comité Técnico del FONDECO-DF/CANACO, con fecha 25 de octubre de 2001 en el acuerdo 6-25-1001, tomó conocimiento y autorizó los términos propuestos por la CANACO para el reconocimiento y pago de su adeudo en los términos presentados, en donde se obliga a transmitir 25.0% del Centro de Negocios de la CANACO de la Ciudad de México de los inmuebles y pagar 18,000.0 miles de pesos a diez años con amortizaciones mensuales.</p> <p>Este acuerdo será sometido a consideración del Comité Técnico del FONDECO-DF.</p>	<p>Con avance del 80.0%.</p>
<p>2. En el retiro de recursos que realiza FONDECO-DF, del Fideicomiso Terminal Central de Carga Oriente, no existe evidencia de autorización por parte del Coordinador Ejecutivo de dicho Fideicomiso para el retiro, éste se encuentra registrado en las pólizas de diario número 104 del 30/04/00 e ingresos número 17 del 23/10/00.</p>	<p>El Fideicomiso Terminal Central Carga Oriente presentó fotocopias de los oficios TC/033/99 de fecha 7 de febrero de 2000, mediante el cual el Coordinador Ejecutivo da la instrucción a la Fiduciaria para expedir un cheque a favor de FONDECO-DF, por la cantidad de 500.0 miles de pesos. TCO/3366/00 de fecha 24 de octubre de 2000, mediante el cual el Coordinador Ejecutivo envía a la Dirección de Finanzas del FONDECO-DF, el cheque de caja número 3740123 por un importe de 1,500.0 miles de pesos, por concepto de retiro patrimonial.</p>	<p>Solventada al 100.0%.</p>
<p>3. En el retiro de recursos que realiza FONDECO-DF del Fideicomiso Administración de Cartera, no existe evidencia de autorización por parte del Coordinador Ejecutivo de dicho Fideicomiso para efectuar el retiro, éste se encuentra registrado en las pólizas de ingresos número. 21 de 25/10/00 y número 4 del 06/09/00 así como tampoco existe el acuerdo tomado por el Comité Técnico para efectuar dicho movimiento.</p>	<p>La Dirección de Finanzas del FONDECO-DF, presentó fotocopia de los oficios número CJF/CARTERA/500/2000 y CJF/CARTERA/595/2000 de fecha 5 de septiembre de 2000, respectivamente, mediante los cuales el Comité Técnico del FIDECA, con fundamento en la regla 6ª., de la cláusula 9ª., de su contrato consuntivo, se instruye al Delegado Fiduciario la transferencia de recursos por 800.0 miles de pesos y 1,233.1 miles de pesos, a nombre de FONDECO-DF, en su calidad de Fideicomitente.</p>	<p>Solventada al 100.0%.</p>

040

ESTADOS FINANCIEROS DEL SECTOR PARAESTATAL
FONDO DE DESARROLLO ECONOMICO DEL DISTRITO FEDERAL
SEGUIMIENTO A LAS SALVEDADES DE AUDITORIA EXTERNA
(MILES DE PESOS)

EF-10

S A L V E D A D E S	A C C I O N E S	R E S U L T A D O S
<p>4. La integración de los expedientes del personal que labora en el FONDECO-DF, no se lleva a cabo conforme a lo que se establece en el manual de procedimientos de dicho Fideicomiso, se encontró lo siguiente:</p> <p>En el Expediente de Reyes Hernández J. Guillermo, carece de Curriculum Vitae.</p> <p>En el Expediente de Corsi Villalobos Delfina, carece de Contrato Laboral.</p>	<p>Se completaron los expedientes con la documentación del Curriculum y el contrato laboral correspondiente.</p>	<p>Solventada al 100.0%.</p>

041

ESTADOS FINANCIEROS DEL SECTOR PARAESTATAL
FONDO DE DESARROLLO ECONOMICO DEL DISTRITO FEDERAL
ESTADO DE VARIACIONES AL ACTIVO FIJO
(MILES DE PESOS)

EF-12

DESCRIPCION	P R O P I E D A D E S					SALDO AL 31-DIC-01	D E P R E C I A C I O N					VALOR NETO AL 31-DIC-01	
	SALDO AL 31-DIC-00	ALTAS	BAJAS	TRASPASOS	REVALUACION		SALDO AL 31-DIC-00	INCREMENTOS	CANCELACIONES	TRASPASOS	REVALUACION		SALDO AL 31-DIC-01
	MOBILIARIO Y EQUIPO DE OFICINA	2,388.9					105.2	2,494.1	357.0	212.0			58.8
EQUIPO DE COMPUTO	2,376.7	204.1			104.7	2,885.5	1,756.4	452.1		222.3	2,430.8	254.7	
EQUIPO TELEFONICO	83.5				3.7	87.2	23.6	6.7		3.5	33.3	53.9	
EQUIPO DE COPIADO	234.4				10.3	244.7	86.5	17.5		9.9	93.9	150.8	
EQUIPO DE TRANSPORTE	679.5				29.9	709.4	413.0	132.7		62.8	608.5	100.9	
INMUEBLES	85,270.3				3,754.9	89,025.2	753.9	2,157.6		205.6	3,117.3	85,907.9	
T O T A L E S	91,033.3	204.1			4,008.7	95,246.1	3,370.4	2,878.3		562.9	6,911.6	88,334.5	

FONDO DE DESARROLLO ECONOMICO DEL DISTRITO FEDERAL

NOTAS Y COMENTARIOS A LA INFORMACION FINANCIERA

ENTIDAD

Constitución

Con fecha de 18 de octubre de 1996, el Departamento del Distrito Federal, por conducto de la Secretaría de Finanzas, actuando como Fideicomitente, constituye un fideicomiso público de inversión y administración denominado Fondo de Desarrollo Económico del Distrito Federal, designando como fiduciaria a Nacional Financiera, S.N.C.

Objeto Social

Apoyar la ejecución de programas y proyectos, a instancias de los organismos y dependencias del Gobierno del Distrito Federal, sobre actividades de las que son responsables en la ciudad de México, a fin de incrementar la creación de fuentes de empleo, eficientar el aprovechamiento de los recursos naturales y propiciar el mejoramiento de los niveles de vida de la población, así como coadyuvar en el mejoramiento de la calidad del ambiente y la mejor articulación de las cadenas productivas en los términos que se establezcan en las reglas de operación del FONDECO-DF.

Administrar temporalmente los fideicomisos ya constituidos con el patrimonio fideicomitado y con la aprobación del Comité Técnico del FONDECO-DF, en tanto se procede a su extinción, esto considerando que la administración de los recursos que constituyen los patrimonios fideicomitados son responsabilidad de las Instituciones Fiduciarias y no del Fideicomitente.

Apoyar, promover y proveer los recursos necesarios para llevar a cabo la reordenación urbana, así como dar asesoría y apoyo técnico a entidades públicas y privadas en la realización de los programas de desarrollo y mejoramiento urbano que realice el Gobierno del Distrito Federal.

Otorgar apoyos financieros en la realización de las obras y servicios públicos que realice el Gobierno del Distrito Federal, así como la realización de obras de desarrollo social, cultural, recreativo, de apoyo al deporte, así como el apoyo y promoción a la actividad turística del Distrito Federal, conforme a las reglas de operación del FONDECO-DF.

Promover en beneficio de los sujetos elegibles apoyos de organismos e instituciones bancarias que faciliten financiamiento en créditos reaccionarios, de habilitación o avío, hipotecarios, industriales o cualesquiera otros, de acuerdo a las reglas de operación del FONDECO-DF.

Otorgar apoyos financieros en beneficios de las personas físicas o morales pertenecientes a los sectores industrial, comercial, de servicios y proyectos rurales.

LINEAMIENTOS CONTABLES BASICOS

Los Estados Financieros han sido preparados conforme a las prácticas contables y reglas de agrupación de la Comisión Nacional Bancaria y de Valores (CNBV), las cuales son coincidentes con los Principios de Contabilidad Generalmente Aceptados, cabe mencionar que éstos se encuentran reexpresados a pesos de cierre a diciembre de 1999, siendo esta la primera vez que se aplica el Boletín B-10.

1.- Valores de Renta Fija

Las inversiones en valores en moneda nacional, se expresan a su valor de mercado.

2.- Otros Valores

Se registran las aportaciones iniciales y subsecuentes de los fideicomisos creados a su valor de aportación o de mercado según sea el caso.

3.- Préstamos Netos y Deudores Diversos

Los préstamos netos reflejan el valor del capital mas los intereses de la cartera, disminuida por la estimación de cuentas incobrables, estimación que es calculada con base a los criterios de la Comisión Nacional Bancaria y de Valores. El registro de la cartera se realiza aplicando los criterios de agrupación de la CNBV, así como la circular 1343, la cual especifica que habrá de congelarse el saldo de aquellos créditos con más de tres amortizaciones vencidas, suspendiendo para efectos de presentación de Estados Financieros el cálculo de los intereses y sus accesorios a excepción de los seguros.

En deudores diversos se registran los demás accesorios de los créditos otorgados disminuidos por su estimación incobrable, así como el impuesto al valor agregado y otros deudores.

4.- Activos Fijos, Cargos Diferidos, Depreciaciones y Amortizaciones

Los activos y cargos diferidos se registran a valor de adquisición o al valor de avalúo de la fecha de aportación, según sea el caso; para el caso del cálculo de depreciaciones y amortizaciones se aplican las tasas fiscales vigentes, asimismo estos rubros reflejan el valor de la reexpresión derivada de la aplicación del Boletín B-10, el cual reconoce el efecto inflacionario mediante la aplicación del método de ajustes por cambios en los niveles generales de precios.

5.- Acreedores Diversos, Depósitos en Garantía, Ingresos por Aplicar e Impuestos por Pagar

Se registran en acreedores diversos los pasivos por sueldos, obligaciones diversas resultado de las operaciones que realiza el Fondo, la administración de cartera y el pasivo correspondiente a los rendimientos a favor del Gobierno del Distrito Federal, derivado de recursos otorgados a FONDECO-DF, para apoyar la realización del Centro de Negocios y Comercio de la Ciudad de México de la Cámara Nacional de Comercio (CANACO).

En depósitos en garantía se registran los anticipos de los acreditados que habrán de adquirir un local comercial.

Ingresos por aplicar se refiere a aquellos registros de la cobranza de cartera que mensualmente es reclasificada a las cuentas de préstamos y sus accesorios.

En impuestos por pagar se realizan las provisiones correspondientes a retenciones por salarios, honorarios y contribuciones de seguridad social.

6.- Patrimonio, Patrimonio Pendiente de Aportar y Exceso o Insuficiencia en la Actualización del Patrimonio

En patrimonio se registran las aportaciones que a título gratuito realice el Gobierno del Distrito Federal, las aportaciones de instituciones filantrópicas y fundaciones en general, rubro que a su vez refleja la actualización de las aportaciones realizadas.

En el rubro de patrimonio pendiente de aportar, se registra el patrimonio que habrá de ser aportado durante un ejercicio así como sus modificaciones, para que posteriormente sea cancelado el importe reflejado en esta cuenta contra patrimonio en el momento en que se recibe efectivamente la aportación.

En el exceso o insuficiencia en la actualización del patrimonio, muestra el impacto de los saldos actualizados del efecto monetario patrimonial y el resultado por la tenencia de los activos no monetarios.

7.- Emolumentos y Otras Prestaciones

Se registran todas las erogaciones relacionadas con la prestación de un servicio personal subordinado, como lo son sueldos, estímulos, incentivos, aguinaldos, primas vacacionales, etc. y aquellos gastos derivados de las aportaciones de seguridad social.

8.- Otros Gastos de Administración

Se registran todos aquellos gastos relativos al manejo y funcionamiento del FONDECO-DF.

9.- Intereses Pagados y Comisiones Pagadas

Se registran en intereses el costo por la actualización en UDIS más los intereses generados por la aportación patrimonial realizada por el Gobierno de Distrito Federal, para la operación del programa relativo al Centro de Negocios y Comercio de la Ciudad de México de la CANACO, mismo que se conformó sobre la base de 25,000,000.00 (veinticinco millones de pesos 00/100 M.N.), asimismo este rubro refleja el efecto por posición monetaria, derivado de la aplicación del boletín B-10, al comparar los activos y pasivos monetarios.

Las comisiones pagadas reflejan comisiones bancarias de las instituciones financieras.

10.- Ingresos por Intereses Cobrados

Esta cuenta refleja el saldo de los intereses generados a favor del FONDECO-DF, en las distintas cuentas de inversiones y de cheques que se manejan, así como los intereses generados por los apoyos financieros concedidos, el interés y actualización en UDIS del apoyo financiero otorgado a la CANACO.

11.- Ingresos por recuperación

Son los ingresos por la disminución de cartera, que se estimaba irrecuperable y que decrementó el valor del castigo de cartera en función de la cobranza de los créditos vencidos.

12.- Impuestos diversos

Esta cuenta refleja el gasto del impuesto del 2.0% sobre nóminas, recargos, actualizaciones y la proporción del IVA acreditable que de acuerdo a la Ley del Impuesto al Valor Agregado, no es posible acreditarse y debe de mandarse directamente al gasto, derivado de la proporción de ingresos que se obtienen según artículo 4 de la Ley del Impuesto al Valor Agregado.

13.- Castigos, Descuentos y Bonificaciones

La cuenta de castigos refleja la provisión de estimación de cuentas incobrables y la cuenta de descuentos y bonificaciones.

Es importante mencionar que los rubros enumerados desde el punto 7 al 13, son parte integrante del Estado de Resultados y cada uno de ellos presenta en una cuenta independiente el efecto por reexpresión del ejercicio, con la finalidad de identificar las cifras históricas que integran cada rubro.

COMENTARIOS GENERALES BASICOS

ESTADO DE SITUACION FINANCIERA (EF-01)

Es importante mencionar que para el siguiente análisis, las cifras presentadas están en miles de pesos, tal y como lo mencionan los criterios generales del instructivo y presentación de los informes de Organismos del Distrito Federal, para la integración de la Cuenta Pública 2001, asimismo se presenta dicho Estado Financiero con los efectos de reexpresión por la aplicación del Boletín B-10, a pesos de cierre del ejercicio 2001.

CAJA Y BANCOS

El saldo al 31 de diciembre de 2001, es de 12,590.6 miles de pesos, mismo que se encuentra integrado de la siguiente manera:

Inverlat S.A. Cta. 238457-4	1,265.9
BBV Cta. 181399918	200.4
PAHNAL	50.8
Bitat S.A. Cta. 14019450337	97.0
Bitat S.A. Cta. 14019450329	7,473.8
Bitat S.A. Cta. 14019450311	3,458.0
Bitat S.A. Cta. 14019451665	44.7
Caja	0.0

VALORES EN RENTA FIJA

El saldo al 31 de diciembre de 2001 es de 25,469.5 miles de pesos, mismo que se encuentra integrado de la siguiente manera:

Nacional Financiera S.N.C. Cta. 034091022155	5,169.5
Inverlat S.A. Cta. 7042901-9	4,000.4
Banco Bilbao Vizcaya Cta. 1300935735	599.6
Bitat S.A. Cta. 195263	15,700.0

OTROS VALORES

El saldo de esta cuenta es de 440,547.4 miles de pesos y se encuentran registrados los fideicomisos que administra FONDECO-DF, entre los que se encuentran el Fideicomiso FONDECO-CANACO, con un valor de 57,183.9 miles de pesos, que se compone de la aportación inicial de 25,000.0 miles de pesos y el resto que es la reevaluación a UDIS más el cálculo de intereses a una tasa del 10.0% anual a la fecha de presentación de estados financieros.

Este rubro contempla el registro de 24 fideicomisos de plazas, bazares y corredores comerciales, que fueron transferidos por FONDEF a FONDECO-DF, con un valor histórico al momento de la transferencia de 81,762.6 miles de pesos. El registro de estos fideicomisos fue realizado tomando en cuenta el valor de mercado que tenían las inversiones en efectivo a la fecha de su traspaso y para efecto de los bienes inmuebles fue actualizado el valor de los locales comerciales disponibles a venta con base a los índices nacionales de precios al consumidor publicados por el Banco de México.

En este sentido estos fideicomisos han tenido un incremento neto de 68,652.1 miles de pesos, por las ventas de locales comerciales en dichas plazas, lo que hace un total de 150,414.7 miles de pesos.

El saldo restante de 232,948.8 miles de pesos, se encuentra integrado por 11 fideicomisos creados con aportaciones del Gobierno del Distrito Federal y recursos propios, así mismo se incluye la compra a FIDELIQ, de la Central de Carga Oriente y plazas comerciales por 90,000.0 miles de pesos.

PRESTAMOS NETOS, DEUDORES DIVERSOS Y CLIENTES

Con relación a los préstamos netos presentan un saldo de 92,983.7 miles de pesos, que se integran de los programas de Microcréditos a grupos beneficiarios y créditos a personas físicas con actividades empresariales y personas morales que radican en las unidades territoriales con mayor marginación y pobreza del Distrito Federal para impulsar la creación, consolidación y permanencia de las Micro y pequeñas empresas.

Deudores diversos presenta un saldo neto al 31 de diciembre de 2001 de 893.4 miles de pesos, el cual incluye el impuesto al valor agregado por un monto de 562.7 miles de pesos y los otros deudores con un importe de 330.7 miles de pesos.

ACTIVO FIJO NETO

El saldo de la cuenta de mobiliario y equipo neto al 31 de diciembre de 2001, sin incluir el efecto por reexpresión es de 2,193.5 miles de pesos, que incluye la disminución de la depreciación acumulada por 2,837.3 miles de pesos, dichos activos se encuentran valuados al valor de adquisición o de avalúo según sea el caso, para efectos de incorporación de cifras al momento de registro en los Estados Financieros, sin embargo este rubro incluye los efectos de actualización por reexpresión del activo fijo por 1,190.2 miles de pesos y por las depreciaciones acumuladas de 957.1 miles de pesos, lo que hace un saldo neto de 2,426.6 miles de pesos, que es el resultado de la aplicación del Boletín B-10.

En lo referente a inmuebles neto el saldo histórico neto es de 79,565.6 miles de pesos, disminuido por 2,885.7 miles de pesos, como resultado de la depreciación acumulada, el monto de actualización de la depreciación y los inmuebles respectivamente es de 231.6 miles de pesos y 6,573.9 miles de pesos, lo que hace un saldo neto de 85,907.9 miles de pesos.

ACREEDORES DIVERSOS

El saldo de la cuenta es de 27,278.2 miles de pesos, al 31 de diciembre de 2001, que se compone de un saldo de 6,456.3 miles de pesos, en la cuenta de ingresos por aplicar, la cual está integrada de pagos de acreditados que están en reestructura y compras de contado que habrán de aplicarse contra locales comerciales. También se incluye acreedores con un saldo de 20,821.9 miles de pesos, los cuales se encuentran integrados de un adeudo al Gobierno por 19,511.2 miles de pesos, derivado del financiamiento de la construcción del Centro de Negocios de la CANACO, que es calculado con la actualización de UDIS más 3 puntos.

También se consideran provisiones varias por un monto de 1,310.7 miles de pesos, mismas

que contemplan cobranza a favor de terceros de FOCOMI, FIDECA y cobranza de fideicomisos subsidiarios por importes de 203.6 miles de pesos, 53.3 miles pesos y 466.4 miles de pesos respectivamente, así como provisiones derivadas de los servicios prestados al Fondo por 587.4 miles pesos.

OTRAS OBLIGACIONES A PLAZO

Esta cuenta refleja un saldo global de 1,770.2 miles de pesos, que se compone de depósitos en garantía de los acreditados por un importe de 1,514.6 miles de pesos y 255.6 miles de pesos de I.V.A., por pagar al 31 de diciembre de 2001.

Derivado del cálculo anual del Impuesto al Valor Agregado del Ejercicio Fiscal de 2000, se generó un impuesto a cargo por la cantidad de 3,212.0 miles de pesos, mismo que fue pagado el 2 de abril de 2001 ante la Autoridad Hacendaría.

RESERVAS Y PROVISIONES VARIAS

El saldo de esta cuenta al 31 de diciembre de 2001, es de 3,030.0 miles de pesos y se integra por 1,228.9 miles de pesos, de impuestos por pagar que son el ISPT, IMSS, SAR, INFONAVIT, ISR y 2.0% sobre nóminas generados a la fecha y 1,625.8 miles de pesos de las parcialidades del Impuesto Sobre Adquisición de Inmuebles como consecuencia de la adquisición de tres salas cinematográficas en el Ejercicio Fiscal 2000. Asimismo se incluyen 175.3 miles de pesos de reserva para la prima de antigüedad de los empleados.

PATRIMONIO

El saldo de la cuenta refleja un total histórico de 703,513.1 miles de pesos, al 31 de diciembre de 2001, que se compone de aportaciones del Gobierno del Distrito Federal por 551,718.7 miles de pesos, donde se incluye la donación del equipo de transporte en diciembre de 1998 por parte de la SEDECO, con un valor de 272.6 miles de pesos, también se encuentran reflejadas otras aportaciones por la transferencia de cartera, activos fijos y fideicomisos hechas por FONDEFD por 151,794.4 miles de pesos, cabe mencionar que dentro de la cuenta de patrimonio pendiente de

aportar la cual posee un saldo de 693.6 miles de pesos, corresponde al ejercicio de 1998.

El saldo histórico del patrimonio se incrementa con la actualización del mismo por un monto de 177,239.7 miles de pesos, mostrándose un importe actualizado de 880,752.8 miles de pesos.

Por lo que respecta a la cuenta de deficiente y remanente líquido de ejercicios anteriores, esta presenta el efecto de actualización por 2,359.8 miles de pesos y 31,531.9 miles de pesos, respectivamente.

Derivado de la reexpresión de Estados Financieros, se observa un rubro denominado Reevaluación de Activos, el cual contiene la cuenta de exceso o insuficiencia del patrimonio con un saldo desfavorable por 37,312.3 miles de pesos, cantidad que se interpreta como la diferencia entre el efecto monetario y la reexpresión de activos del fideicomiso, de tal forma que la posición monetaria larga del fondo incide de manera desfavorable en este rubro.

RESULTADO DEL EJERCICIO

Por lo que respecta al resultado del ejercicio, es conveniente precisar que cada rubro del Estado de Resultados ha sido actualizado y que el efecto neto de dichas actualizaciones es un resultado desfavorable de 457.7 miles de pesos, adicionalmente existe un efecto desfavorable por 21,435.4 miles de pesos, derivado del efecto monetario y sus actualizaciones durante el ejercicio referido, importe que representa una posición monetaria larga o activa, como consecuencia de que los activos monetarios del Fondo son mayores a sus pasivos monetarios, lo que significa que el efecto inflacionario desfavorable es absorbido por la institución en forma negativa en sus resultados como un gasto virtual.

Los resultados antes mencionados inciden y reflejan un resultado del ejercicio desfavorable con efectos de inflación por 23,668.8 miles de pesos, como ya se mencionó existen efectos virtuales de la inflación por 21,891.3 miles de pesos, asimismo las aportaciones para gasto corriente que ascendieron a 5,717.2 miles de pesos, son incorporadas dentro del patrimonio del fideicomiso y no dentro del estado de resultados como un ingreso. Es conveniente

mencionar estos aspectos de presentación e interpretación de resultados para poder evaluar el resultado de las operaciones del fideicomiso durante el ejercicio 2001.

ESTADO DE SITUACION FINANCIERA COMPARATIVO (EF-02)

Es de suma importancia mencionar que derivado de la aplicación del Boletín B-10, es necesario aplicar en los distintos rubros que integran sus Estados Financieros factores de actualización que depende de un promedio en el caso de resultados de ejercicios anteriores, así como factores de actualización de las distintas capas en que se incorporan a las aportaciones del patrimonio, los activos fijos y sus depreciaciones, también aparecen cuentas de la aplicación de dicho boletín como es el caso del exceso o insuficiencia en el patrimonio misma que no depende de la aplicación de índices, con lo cual queremos manifestar que para efectos informativos el formato EF-09, ha sido elaborado y vaciado en apego a los Principios de Contabilidad y la aplicación del Boletín B-10. por lo que solo se manejaron los ajustes por reexpresión, cifras de las que se puede verificar su veracidad al momento de revisar el procedimiento de aplicación de este Boletín.

ACTIVO

Como se desprende del análisis comparativo de este Estado Financiero al 31 de diciembre de 2001 en relación con su similar de 2000, el activo total del fideicomiso incrementó en dicho período en un 14.2 %, pasando de 578,913.7 miles de pesos en 2000, a 661,173.7 miles de pesos en 2001, diferencia que contiene el efecto de la reexpresión de los Estados Financieros del ejercicio de 2001, a pesos constantes de diciembre del citado ejercicio, ha sido necesario aplicar la conversión de los Estados Financieros históricos del ejercicio de 2000 a pesos constantes de diciembre de 2001, para la comparabilidad financiera con el cierre del ejercicio fiscal de 2001.

El rubro de Otros Valores, refleja las inversiones realizadas en los distintos Fideicomisos dentro de los que el FONDECO-DF, funge como Fideicomitente, presentando un decremento de 28,145.8 miles de pesos, equivalente a un (6.0%) con respecto a las

cifras de 2000, cabe mencionar que dicho diferencial refleja el resultado de la aplicación del Boletín B-10 para ambos ejercicios; esta disminución se origina por las ventas de locales comerciales en dichas plazas comerciales.

En lo que respecta a los rubros de efectivo y otros valores de Renta Fija, estos reflejan un incremento de 20,348.7 miles de pesos, equivalente a un 114.9% con respecto a las cifras de 2000, cabe mencionar que dicho diferencial es por que el FONDECO-DF, lleva a cabo distintas operaciones para cumplir con su objetivo, por lo que en esta cuenta se realizaron movimientos importantes de mencionarse como: los depósitos de apoyos financieros a los programas de Microcréditos y MYPES en beneficio de las personas físicas y morales que se ubican en zonas de alto grado de pobreza en el Distrito Federal.

En lo referente a los rubros de préstamos directos, habilitación o avío, refaccionarios, cartera vencida y deudores diversos. Estas cuentas muestran un incremento de 93,658.2 miles de pesos, que equivale a un 99.8% que principalmente representa los otorgamientos de Microcréditos a grupos beneficiarios de población en situación de pobreza y marginación. Así como créditos a personas físicas con actividad empresarial y personas morales que radican en dichas unidades territoriales con mayor marginación y pobreza del Distrito Federal para impulsar la creación, consolidación y permanencia de las micro y pequeñas empresas.

Por último se observa que en inmuebles, mobiliario y equipo existe un decremento neto de 3,188.5 miles de pesos, debido a la reexpresión derivada de la aplicación del Boletín B-10, el cual reconoce el efecto inflacionario mediante la aplicación del método de ajustes por cambios en los niveles generales de precios. También se realizó una adquisición de bienes informáticos por 234.7 miles de pesos, para sustituir parte del equipo obsoleto.

PASIVO

En lo correspondiente al Pasivo del FONDECO-DF, al 31 de diciembre de 2001, se observa que éste sufrió un decremento del 11.3%, pasando de 36,182.8 miles de pesos en 2000 a 32,078.4

miles de pesos en 2001, integrados de la siguiente forma:

Como se observa el rubro de acreedores diversos varía un 0.2% con relación al ejercicio de 2000, pasando de un saldo de 27,220.0 miles de pesos a 27,278.2 miles de pesos, cabe mencionar que dicha diferencia refleja el resultado de la aplicación del Boletín B-10 para ambos ejercicios; pero el incremento histórico equivale a 1,205.2 miles de pesos que básicamente se debe a la variación correspondiente principalmente a la actualización en UDIS y los intereses del préstamo realizado por parte del Gobierno del Distrito Federal, a la Cámara Nacional de Comercio de la Ciudad de México, por medio de un apoyo financiero realizado por FONDECO-DF. Así mismo de las obligaciones diversas resultado de las operaciones que realiza el Fondo, la administración de cartera de FOCOMI, FIDECA y cobranza de fideicomisos subsidiarios.

Por lo que respecta al rubro de otras obligaciones a corto plazo, éste presenta un decremento de 3,072.0 miles de pesos, la variación principal se debe al pago del Impuesto al Valor Agregado en este Ejercicio Fiscal determinado en el cálculo anual de 2000 por un importe de 3,212.0 miles de pesos, de acuerdo con lo establecido en los artículos 4 y 5 de la Ley del Impuesto al Valor Agregado, que entró en vigor a partir del 1 de enero de 2000.

Así como el decremento de 1,090.6 miles de pesos, en el rubro Reserva y Provisiones Diversas, se debe al impuesto por la adquisición de inmuebles, originado por la adquisición de los cines en Ejercicio Fiscal de 2000, el cual se está pagando en parcialidades quedando un saldo de 1,625.8 miles de pesos al 31 de diciembre de 2001.

PATRIMONIO

Este apartado, que presenta una variación de 13.7% respecto a 2000, variación que refleja los efectos de actualización por reexpresión del Boletín B-10 para cada rubro del patrimonio y las aportaciones del ejercicio 2001, tanto para gasto de capital como para gasto corriente, las cuales fueron de 101,856.5 miles de pesos y 5,912.0 miles de pesos, respectivamente (montos históricos) durante el ejercicio de 2001.

Es importante mencionar que se incorpora al rubro de Reevaluación de Activos la insuficiencia en la actualización del patrimonio por un monto de 37,312.3 miles de pesos, el cual es un déficit derivado de la posición monetaria larga, pues los activos del Fondo son mayores a sus pasivos, situación que incide de manera desfavorable en la situación patrimonial del Fondo.

ESTADO DE RESULTADOS (EF-04) Y ESTADO DE RESULTADOS COMPARATIVO (EF-05)

Como se observa durante el ejercicio de 2001, fue aplicado de manera mensual la actualización de los distintos rubros que integran el estado de resultados, mediante la aplicación del boletín B-10, razón por la cual el resultado del ejercicio de 2001, decrementó por 21,891.3 miles de pesos, como resultado del efecto monetario desfavorable.

Al resultado histórico el cual es de 1,777.5 miles de pesos, el cual refleja un resultado del ejercicio desfavorable con efecto de inflación por 23,668.8 miles de pesos, se adicionan efectos virtuales de la inflación por 21,891.3 miles de pesos, también se reflejan gastos por descuentos sobre los créditos derivado de los distintos programas aplicados para la recuperación de cartera por 554.8 miles de pesos, importe que no representa erogaciones de efectivo, así mismo las aportaciones para gasto corriente que ascendieron a 5,912.0 miles de pesos, son incorporadas dentro del patrimonio del fideicomiso y no en resultados como un ingreso. Es conveniente mencionar estos aspectos de presentación e interpretación de resultados para poder evaluar el resultado de las operaciones del fideicomiso durante el ejercicio 2001.

Es conveniente precisar que el efecto de actualización por reexpresión del Boletín B-10, mostrado en el Estado de Resultados (EF-04 y EF-05), presenta de manera neta los efectos negativos y positivos de la actualización de los gastos y los ingresos, con el objeto de mostrar los importes históricos de los ejercicios que se comparan.

INGRESOS

En lo correspondiente a este apartado, se observa un decremento de 21.6%, pasando de 55,469.1 miles de pesos, en 2000 a 43,509.5 miles de pesos en 2001, derivado de:

La variación que corresponde al decremento de ingresos de la cobranza de cartera irrecuperable.

GASTOS DE OPERACION

Los gastos de administración se redujeron en un 15.5%, derivado de las disposiciones de racionalidad y austeridad del "PROGRAMA PARA FOMENTAR EL AHORRO" que está realizando el actual Gobierno del D.F., se disminuyeron los costos en la energía eléctrica, agua potable, cancelación del 50.0% del total del parque vehicular y telefonía, por lo que se disminuyeron gastos en mantenimiento, combustibles y seguros.

En lo que respecta a la plantilla de personal se disminuyeron los salarios derivado al actual tabulador y como consecuencia los gastos derivados de estímulos, incentivos, aguinaldos, primas vacacionales y aportaciones de seguridad social.

OTROS GASTOS Y PRODUCTOS

Por lo que respecta a los gastos financieros, éstos se encuentran representados por los intereses que se garantizan al Gobierno del Distrito Federal, sobre el patrimonio aportado de 25,000.0 miles de pesos, para el apoyo financiero a la CANACO; mismos que ascienden a 3,318.9 miles de pesos y las comisiones pagadas a las instituciones financieras que manejan los fideicomisos y las cuentas bancarias por 531.6 miles de pesos, es importante mencionar que la principal variación se debe a que en el año 2001 FONDECO-DF, ya no tiene la administración de la cartera que tenía anteriormente sino que actualmente es FIDECA, por lo que FONDECO-DF, solo está administrando los descuentos y bonificaciones que tiene con los acreditados que en su momento hicieron el contrato con él.

OTROS GASTOS Y COSTOS EXTRAORDINARIOS

En este rubro están incluidas las depreciaciones, amortizaciones y los efectos de actualización por reexpresión del Boletín B-10, por lo que se generó una disminución derivada a los Índices Nacionales de Precios al Consumidor aplicables al ejercicio 2001.

ESTADO DE VARIACIONES AL PATRIMONIO O AL CAPITAL CONTABLE (EF-07)

Es importante mencionar que el saldo al 31 de diciembre de 2001 de este estado es de 629,095.3 miles de pesos y coincide con la cifra presentada en el estado de situación financiera, en lo que respecta al saldo inicial del patrimonio al 31 de diciembre de 2000, este fue actualizado tomando en cuenta las distintas fechas de aportación del patrimonio, por lo que se refiere a las variaciones del ejercicio, estas fueron vaciadas sobre la base de las cifras históricas de aportación y todas las actualizaciones de cada uno de los rubros del patrimonio fueron sumadas e incorporadas en el superávit por reevaluación.

Como se puede observar en Transferencias del Gobierno del D.F., año en curso, tiene un saldo correspondiente a 2001 por 104,375.0 miles de pesos, monto que incluye 101,856.5 miles de pesos, para gasto de capital y 2,500.0 miles de pesos, para gasto corriente (cifras históricas) y también de forma histórica en el renglón de otros un saldo de 2,481.9 miles de pesos, correspondiente a la transferencia de cartera, activos fijos y fideicomisos hechos por FONDECO-DF.

050

ESTADOS PRESUPUESTARIOS DEL SECTOR PARAESTATAL
FONDO DE DESARROLLO ECONOMICO DEL DISTRITO FEDERAL
ESTADO ANALITICO DE INGRESOS PRESUPUESTARIOS
(MILES DE PESOS)

EP-01

CONCEPTO DE INGRESOS	ESTIMACION ORIGINAL	INGRESOS PROPIOS	TRANSFERENCIAS	APORTACIONES	TOTAL	TOTAL RECAUDACION	DIFERENCIA	
			DEL GOBIERNO DEL D.F.	DEL GOBIERNO DEL D.F.	TRANSF. Y APORT. DEL GOB. DEL D.F.		IMPORTE	%
TOTAL DE INGRESOS	38,100.5	42,139.1	10,200.0	94,156.5	104,356.5	146,495.6	108,395.1	284.5
CORRIENTES Y DE CAPITAL	38,100.5	42,139.1				42,139.1	4,038.8	10.6
VENTA DE BIENES								
VENTA DE SERVICIOS	2,698.8	2,045.0				2,045.0	(653.8)	(24.2)
INGRESOS DIVERSOS	35,401.7	29,994.1				29,994.1	(5,407.6)	(15.3)
VENTA DE INVERSIONES FINANCIERAS		10,100.0				10,100.0	10,100.0	
OPERACIONES AJENAS								
POR CUENTA DE TERCEROS DERIVADAS DE EROGACIONES RECUPERABLES								
ENDEUDAMIENTO (DESENDUDAMIENTO), NETO								
INTERNO								
EXTRNO								
TRANSFERENCIAS DEL GOBIERNO DEL DISTRITO FEDERAL			10,200.0			10,200.0	10,200.0	10,200.0
PARA GASTO CORRIENTE								
PARA PAGO DE INTERESES DE LA DEUDA								
* PARA INVERSION FISICA			10,200.0			10,200.0	10,200.0	10,200.0
PARA INVERSION FINANCIERA								
PARA AMORTIZACION DE LA DEUDA								
APORTACIONES DEL GOBIERNO DEL DISTRITO FEDERAL				94,156.5		94,156.5	94,156.5	94,156.5
PARA GASTO CORRIENTE								
PARA PAGO DE INTERESES DE LA DEUDA				2,500.0		2,500.0	2,500.0	2,500.0
PARA INVERSION FISICA				91,656.5		91,656.5	91,656.5	91,656.5
PARA AMORTIZACION DE LA DEUDA								

* Estos recursos, 1,700 miles de pesos, fueron transferidos como aportación del Gobierno Federal mediante un formato de acuerdo según convenio suscrita entre la SEDECO y FONAES, y los restantes 2,500.0 miles de pesos, se recibieron a través de la Secretaría de Finanzas

052

ESTADOS PRESUPUESTARIOS DEL SECTOR PARAESTATAL
FONDO DE DESARROLLO ECONOMICO DEL DISTRITO FEDERAL
EJERCIDO CON APORTACIONES

(MILES DE PESOS)

EP-03

C O N C E P T O	P R E S U P U E S T O A U T O R I Z A D O			EJERCIDO	ECONOMIAS
	ORIGINAL	AUMENTOS	DISMINUCIONES		
T O T A L		96,656.5		96,656.5	96,656.5
GASTO CORRIENTE		2,500.0		2,500.0	2,500.0
SERVICIOS PERSONALES					
MATERIALES Y SUMINISTROS					
SERVICIOS GENERALES					
AYUDAS, SUBSIDIOS Y TRANSFERENCIAS		2,500.0		2,500.0	2,500.0
INTERESES, COMISIONES Y GASTOS					
GASTO DE INVERSION		94,156.5		94,156.5	94,156.5
BIENES MUEBLES E INMUEBLES					
OBRAS PUBLICAS					
INVERSIONES FINANCIERAS Y OTRAS EROGACIONES		94,156.5		94,156.5	94,156.5

053

ESTADOS PRESUPUESTARIOS DEL SECTOR PARAESTATAL
FONDO DE DESARROLLO ECONOMICO DEL DISTRITO FEDERAL
FLUJO DE EFECTIVO
(MILES DE PESOS)

EP-04

I N G R E S O S		E G R E S O S			
C O N C E P T O	T O T A L	C O N C E P T O	A TRAVES DE APOYOS	RECURSOS PROPIOS	T O T A L
CORRIENTES Y DE CAPITAL	42,138.1	CORRIENTES	2,500.0	37,074.7	39,574.7
VENTA DE BIENES		SERVICIOS PERSONALES		17,743.9	17,743.9
VENTA DE SERVICIOS	2,045.0	MATERIALES Y SUMINISTROS		668.6	668.6
INGRESOS DIVERSOS	29,994.1	SERVICIOS GENERALES		18,619.2	18,619.2
VENTA DE INVERSIONES	10,100.0	AYUDAS, SUBSIDIOS Y TRANSFERENCIAS	2,500.0	43.0	2,543.0
OPERACIONES AJENAS		INTERESES, COMISIONES Y GASTOS DE LA DEUDA			
POR CUENTA DE TERCEROS DERIVADAS DE EROGACIONES RECUPERABLES		INTERNOS			
		EXTERNOS			
ENDEUDAMIENTO (DESENDEUDAMIENTO), NETO		INVERSION FISICA		234.8	234.8
INTERNO		BIENES MUEBLES E INMUEBLES		234.8	234.8
EXTERNO		OBRAS PUBLICAS			
TRANSFERENCIAS DEL GOB. DEL DISTRITO FEDERAL	10,200.0	INVERSIONES FINANCIERAS	94,156.5	1,694.2	95,850.7
PARA GASTO CORRIENTE		INVERSION FINANCIERA	94,156.5	1,694.2	95,850.7
PARA PAGO DE INTERESES DE LA DEUDA		OPERACIONES AJENAS			
PARA INVERSION FISICA	10,200.0	POR CUENTA DE TERCEROS DERIVADAS DE EROGACIONES RECUPERABLES			
PARA INVERSION FINANCIERA		EXCESO DE INGRESOS SOBRE EGRESOS	7,700.0	3,135.4	10,835.4
PARA AMORTIZACION DE LA DEUDA					
APORTACIONES DEL GOB. DEL DISTRITO FEDERAL	94,156.5				
PARA GASTO CORRIENTE	2,500.0				
PARA PAGO DE INTERESES DE LA DEUDA					
PARA INVERSION FISICA	91,656.5				
PARA AMORTIZACION DE LA DEUDA					
TOTAL DE INGRESOS	146,495.6	TOTAL DE EGRESOS	104,356.5	42,139.1	146,495.6

* Estos recursos, 7,700 miles de pesos, fueron transferidos como aportación del Gobierno Federal recibidos en forma directa según convenio suscrito entre la SEDECD y FONAES, y los restantes 2,500.0 miles de pesos, se recibieron a través de la Secretaría de Finanzas.

054

ESTADOS PRESUPUESTARIOS DEL SECTOR PARAESTATAL
 FONDO DE DESARROLLO ECONOMICO DEL DISTRITO FEDERAL
 ESTADO DE APORTACIONES Y TRANSFERENCIAS OTORGADAS POR EL SECTOR CENTRAL
 (MILES DE PESOS)

EP-09

E N T I D A D	P R E S U P U E S T O A U T O R I Z A D O			E J E R C I C I O			
	ORIGINAL	AUMENTOS	DISMINUCIONES	DEFINITIVO	INVERSION	OPERACION	TOTAL
FONDO DE DESARROLLO ECONOMICO DEL DISTRITO FEDERAL		96,656.5		96,656.5	94,156.5	2,500.0	96,656.5

055

ESTADOS PRESUPUESTARIOS DEL SECTOR PARAESTATAL
 FONDO DE DESARROLLO ECONOMICO DEL DISTRITO FEDERAL
 ESTADO DE EGRESOS PRESUPUESTARIOS POR SECTORES
 (INCLUYENDO DESTINO DE APORTACIONES Y TRANSFERENCIAS)
 (MILES DE PESOS)

ENTIDAD	RECURSOS PROPIOS			APORTACIONES Y TRANSFERENCIAS			EP-10
	INVERSION	OPERACION	TOTAL	INVERSION	OPERACION	TOTAL	TOTAL DEL EJERCICIO
FONDO DE DESARROLLO ECONOMICO DEL DISTRITO FEDERAL	1,929.0	37,074.7	39,003.7	94,156.5	2,500.0	96,656.5	135,660.2

056

ESTADOS PRESUPUESTARIOS DEL SECTOR PARAESTATAL
 FONDO DE DESARROLLO ECONOMICO DEL DISTRITO FEDERAL
 RESUMEN PROGRAMATICO DEL EJERCICIO
 (MILES DE PESOS)

EP-11

CONCEPTO	PROGRAMAS																		TOTAL		
	ORIGINAL	MODIFICADO	EJERCIDO	ORIGINAL	MODIFICADO	EJERCIDO	ORIGINAL	MODIFICADO	EJERCIDO	ORIGINAL	MODIFICADO	EJERCIDO	ORIGINAL	MODIFICADO	EJERCIDO	ORIGINAL	MODIFICADO	EJERCIDO	ORIGINAL	MODIFICADO	EJERCIDO
GASTO CORRIENTE	36,100.5	51,589.7	39,574.7																36,100.5	51,589.7	39,574.7
SERVICIOS PERSONALES	16,062.9	23,499.3	17,749.9																16,062.9	23,499.3	17,749.9
MATERIALES Y SUMINISTROS	507.3	714.5	699.8																507.3	714.5	699.8
SERVICIOS GENERALES	18,581.0	24,812.9	18,819.2																18,581.0	24,812.9	18,819.2
AYUDAS, SUBSIDIOS Y INANFERENCIAS		2,543.0	2,543.0																	2,543.0	2,543.0
GASTO DE CAPITAL		96,100.7	96,056.5																	96,100.7	96,056.5
BIENES MUEBLES E INMUEBLES		250.0	234.8																	250.0	234.8
OBRAS PUBLICAS																					
INVERSIONES FINANCIERAS Y OTRAS EROGACIONES		96,850.7	96,850.7																	96,850.7	96,850.7
DEUDA PUBLICA																					
INTERESES																					
AMORTIZACION																					
TOTALES	36,100.5	147,670.4	135,660.2																36,100.5	147,670.4	135,660.2

ESTADOS PRESUPUESTARIOS DEL SECTOR PARAESTATAL
FONDO DE DESARROLLO ECONOMICO DEL DISTRITO FEDERAL
EJERCICIO INTEGRAL DEL PRESUPUESTO
(MILES DE PESOS)

ER-03

C O N C E P T O	ORIGEN DE RECURSOS (DEVENGADOS)	INGRESOS (EFECTIVO)	C O N C E P T O	APLICACION DE RECURSOS (DEVENGADOS)	EGRESOS (EFECTIVO)
INGRESOS PROPIOS	43,509.5	42,139.1	GASTO PROGRAMABLE	37,900.1	135,660.2
VENTA DE BIENES			CORRIENTE	37,900.1	
VENTA DE SERVICIOS	1,700.1	2,045.0	CAPITAL		
VENTA DE INVERSIONES FINANCIERAS		10,100.0	GASTO NO PROGRAMABLE	29,284.5	
INGRESOS DIVERSOS	41,809.4	29,994.1	EXCESO DE INGRESOS SOBRE EGRESOS		10,835.4
APORT. Y TRANSF. DEL GOB. DEL D.F. DE OPERACION		2,500.0	AUMENTOS DE ACTIVO	114,006.9	
DEPRECIACION			CAJA, BANCOS Y VALORES A CORTO PLAZO	20,348.7	
AMORTIZACION			CUENTAS POR COBRAR	93,658.2	
OTROS VIRTUALES			INVENTARIOS		
DISMINUCIONES DE ACTIVO	31,746.9		OTROS ACTIVOS CIRCULANTES		
CAJA, BANCOS Y VALORES A CORTO PLAZO	28,145.8		ACCS., VALS., CTAS. Y DOCTOS. POR COBRAR A LARGO PLAZO		
CUENTAS POR COBRAR			OTROS ACTIVOS FIJOS		
INVENTARIOS			REVALUACION DE ACTIVOS FIJOS		
OTROS ACTIVOS CIRCULANTES			DIFERIDO		
PROPIEDADES, PLANTA Y EQUIPO			INTANGIBLE		
ACCS., VALS., CTAS. Y DOCTOS. POR COBRAR A LARGO PLAZO			DISMINUCIONES DE PASIVO	4,162.6	
OTROS ACTIVOS FIJOS	3,185.5		DESENUDEAMIENTO NETO		
DIFERIDO	415.6		FINANCIAMIENTO DOCUMENTADO BRUTO		
AUMENTOS DE PASIVO	58.2		MENOS: AMORTIZACION DE LA DEUDA DOCUMENTADA		
ENDEUDAMIENTO NETO			CREDITOS NO DOCUMENTADOS	3,072.0	
FINANCIAMIENTO DOCUMENTADO BRUTO			PROVISIONES	1,090.6	
MENOS: AMORTIZACION DE LA DEUDA DOCUMENTADA			CREDITOS DIFERIDOS		
CREDITOS NO DOCUMENTADOS	58.2		DISMINUCIONES DE CAPITAL / PATRIMONIO	59.9	
PROVISIONES			APORT. Y TRANSF. AL GOBIERNO DEL DISTRITO FEDERAL		
CREDITOS DIFERIDOS			RESERVAS DE CAPITAL		
AUMENTOS DE CAPITAL / PATRIMONIO	110,099.4		RESULTADO DE EJERCICIOS ANTERIORES		
APORT. Y TRANSF. DEL GOB. DEL D.F. CAPITALIZABLES	104,375.0	101,856.5	OTROS	59.9	
SUPERAVIT POR REVALUACION DE ACTIVOS			OPERACIONES AJENAS		
RESULTADO DE EJERCICIOS ANTERIORES					
OTROS	5,724.4				
OPERACIONES AJENAS					
T O T A L E S	185,414.0	146,495.6	T O T A L E S	185,414.0	146,495.6

058

ESTADOS PRESUPUESTARIOS DEL SECTOR PARAESTATAL
FONDO DE DESARROLLO ECONOMICO DEL DISTRITO FEDERAL
EJERCICIO PROGRAMATICO DEL PRESUPUESTO
(MILES DE PESOS)

ER-04

C O N C E P T O	DEVENGADO		FLUJO DE EFECTIVO	
	ORIGINAL	EJERCIDO	ORIGINAL	EJERCIDO
GASTO CORRIENTE	38,100.5	37,900.1	38,100.5	39,574.7
SERVICIOS PERSONALES	18,682.2	17,712.5	18,682.2	17,743.9
MATERIALES Y SUMINISTROS	557.3	658.6	557.3	668.6
SERVICIOS GENERALES	18,861.0	16,598.2	18,861.0	18,619.2
AYUDAS, SUBSIDIOS Y TRANSFERENCIAS		2,543.0		2,543.0
EROGACIONES EXTRAORDINARIAS		387.8		
GASTO DE CAPITAL				96,085.5
BIENES MUEBLES E INMUEBLES				234.8
OBRAS PUBLICAS				
INVERSIONES FINANCIERAS Y OTRAS EROGACIONES				95,850.7
EROGACIONES EXTRAORDINARIAS				
SUMA GASTO PROGRAMABLE	38,100.5	37,900.1	38,100.5	135,660.2
NO PROGRAMABLE				
ESTADO DE RESULTADOS		29,284.5		
DEPRECIACION		2,978.3		
AMORTIZACION		3.3		
INTERESES, COMISIONES Y GASTOS DE LA DEUDA				
INTERNOS				
EXTERNOS				
CAMBIOS				
RESERVAS				
IMPUESTOS				
OTROS		26,302.9		
AUMENTOS DE ACTIVO		114,008.9		
DISMINUCIONES DE PASIVO		4,162.6		
DISMINUCIONES DE CAPITAL O PATRIMONIO		59.9		
OTROS				
OPERACIONES AJENAS				
AMORTIZACION DE LA DEUDA DOCUMENTADA				
INTERNA				
EXTERNA				
EXCESO DE INGRESOS SOBRE EGRESOS				10,835.4
SUMA GASTO NO PROGRAMABLE		147,513.9		
T O T A L E S	38,100.5	185,414.0	38,100.5	146,495.6