

GOBIERNO DEL DISTRITO FEDERAL
México, la Ciudad de la Esperanza

CUENTA PUBLICA 2002

DELEGACION MIGUEL HIDALGO

02 CD 11



GOBIERNO
DEL
DISTRITO FEDERAL

DEPENDENCIA	DELEGACIÓN MIGUEL HIDALGO
DIRECCIÓN GENERAL DE ADMINISTRACIÓN	
SECCIÓN:	
MESA:	
NÚMERO DE OFICIO	DGA / OMV / 1321 / 03
EXPEDIENTE:	

ASUNTO: Envío Cuenta Pública 2002.

México, D.F. a 30 de mayo del 2003.

DR. CARLOS MANUEL URZÚA MACÍAS
SECRETARIO DE FINANZAS DEL GOBIERNO
DEL DISTRITO FEDERAL
P R E S E N T E.

En atención a su oficio circular No. SFDF/1238/2002, así como al oficio No. DGCE/262/2002 emitido por el Director General de Control y Evaluación, anexo al presente le envío impreso y en dispositivo magnético de 3 1/2" la Cuenta Pública 2002.

Sin más por el momento, aprovecho la ocasión para enviarle un cordial saludo.


A T E N T A M E N T E
DIRECTOR GENERAL DE ADMINISTRACIÓN



LIC. OSCAR ENRIQUE MARTÍNEZ VELASCO

- C.c.p. Ing. Arne aus den Ruthen Haag.- Jefe Delegacional.- Para su conocimiento.
- C.P. Jorge Arturo Diaz Castro.- Director General de Control y Evaluación del Gobierno del Distrito Federal.- Para su conocimiento.
- Lic. Guillermo Saynez Flores.- Director de Evaluación de la Dirección General de Control y Evaluación.- Para su conocimiento.
- C.P. Eugenio Mendoza Blanco.- Director de Recursos Financieros.- Para su conocimiento.

EMB/LJM/AGG



Secretaría de Finanzas
Subsecretaría de Egresos

**GOBIERNO DEL DISTRITO FEDERAL
DELEGACION MIGUEL HIDALGO
DIRECCION GENERAL DE ADMINISTRACION**

INFORME DE CUENTA PUBLICA 2002

1/2

31 DE DICIEMBRE 2002

001

CUENTA PÚBLICA 2002

I. Marco de Referencia de la Acción Sectorial y Principales Resultados

II. Ingresos

Ingresos de Organismos y Entidades

Explicación a la Evolución de los Ingresos de Organismos y Entidades

III. 1. Egresos

Por Capítulo de Gasto

Explicaciones a las Variaciones en los Egresos por Capítulo de Gasto

III. 2. Egresos

Por Actividad Institucional

Por Actividad Institucional con Financiamiento (Crédito)

Por Actividad Institucional con Recursos Federales

Por Actividad Institucional con Recursos Propios y/o Fiscales

Por Actividad Institucional con Recursos de Aplicación Automática

IV. Análisis Programático – Presupuestal

- I. Resumen Programático Presupuestal
- II. Explicaciones al Comportamiento Presupuestal por Programa
- III. Explicaciones al Comportamiento Programático-Presupuestal de Actividades Institucionales.
- III.1 Explicaciones a las variaciones financieras


V. Indicadores Básicos de la Gestión Institucional

VI. Seguimiento de Recomendaciones

Contaduría Mayor de Hacienda de la Asamblea Legislativa del Distrito Federal

VII. Seguimiento de Recomendaciones

Contaduría Mayor de Hacienda de la Asamblea Legislativa del Distrito Federal 1997-2001



Secretaría de Finanzas
Subsecretaría de Egresos

**GOBIERNO DEL DISTRITO FEDERAL
DELEGACION MIGUEL HIDALGO
DIRECCION GENERAL DE ADMINISTRACION
INFORME DE CUENTA PUBLICA 2002**

**MARCO DE REFERENCIA DE LA ACCIÓN SECTORIAL Y PRINCIPALES
RESULTADOS**

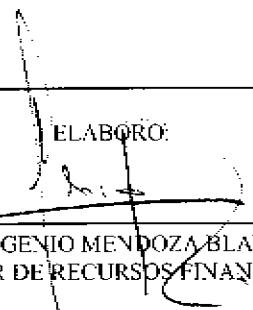


31 DE DICIEMBRE 2002

004

MARCO DE REFERENCIA DE LA ACCIÓN SECTORIAL Y PRINCIPALES RESULTADOS 2002

SECTOR: (02) SECRETARÍA DE GOBIERNO
UNIDAD EJECUTORA DE GASTO: (11) DELEGACIÓN MIGUEL HIDALGO
FECHA DE ELABORACIÓN: 31 DE DICIEMBRE DEL 2002.

PROGRAMA GENERAL DE DESARROLLO DEL GOBIERNO DEL D.F. 2000-2006	PROGRAMA SECTORIAL O INSTITUCIONAL (PSOI) O PROGRAMA DE TRABAJO 2002	PRINCIPALES RESULTADOS 2002
--	--	-----------------------------

<p>MARCO DE ACCIÓN DEL GOBIERNO DEL DISTRITO FEDERAL.</p> <p>El Gobierno del Distrito Federal para el período 2000-2006, definió en cuatro Gabinetes las acciones programáticas que emprenderá a lo largo del sexenio, mismos que de manera general, definen y determinan los alcances del Programa General de Desarrollo del Distrito Federal 2000-2006.</p> <p>Conforme a lo expuesto, a continuación se mencionan los puntos de cada uno de los cuatro Gabinetes que guardan relación con el Programa de Gobierno de la Delegación Miguel Hidalgo, resaltando, principalmente, las acciones y Actividades Institucionales programadas y alcanzadas por este Órgano Político Administrativo, durante el Ejercicio Fiscal 2002.</p>		
<p>ELABORO:</p>  <p>C.P. EUGENIO MENDOZA BLANCO DIRECTOR DE RECURSOS FINANCIEROS</p>	<p>REVISO:</p>  <p>LIC. OSCAR ENRIQUE MARTÍNEZ VELASCO DIRECTOR GENERAL DE ADMINISTRACIÓN</p>	<p>AUTORIZO:</p>  <p>ARNE AUS DEN RUTHEN HAAG JEFE DELEGACIONAL EN MIGUEL HIDALGO</p>

MARCO DE REFERENCIA DE LA ACCIÓN SECTORIAL Y PRINCIPALES RESULTADOS 2002

SECTOR: (02) SECRETARÍA DE GOBIERNO UNIDAD EJECUTORA DE GASTO: (11) DELEGACIÓN MIGUEL HIDALGO	FECHA DE ELABORACIÓN: 31 DE DICIEMBRE DEL 2002.
--	---

PROGRAMA GENERAL DE DESARROLLO DEL GOBIERNO DEL D.F. 2000-2006	PROGRAMA SECTORIAL O INSTITUCIONAL (PSOI) O PROGRAMA DE TRABAJO 2002	PRINCIPALES RESULTADOS 2002
--	--	-----------------------------

<p>GABINETE DE ADMINISTRACIÓN Y FINANZAS</p> <p>Gasto Público.</p> <p>Dentro de este rubro, la evolución del gasto se divide en Gasto Corriente y Gasto de Capital, correspondiendo al primero rubro los egresos que se generan para el funcionamiento de la Administración Pública (servicios personales, adquisición de materiales y la prestación de servicios). Por su parte, el gasto de Capital es el que se destina a la inversión física en obra pública, así como a la adquisición de bienes muebles e inmuebles, lo que permite ampliar y conservar la infraestructura para proporcionar bienes y servicios.</p>	<p>Presupuesto de Egresos Autorizado a la Delegación Miguel Hidalgo para el Ejercicio 2002.</p>	<p>Presupuesto de Egresos 2002.</p> <p>De acuerdo, a la estructura Programática-Presupuestal instrumentada por la Delegación Miguel Hidalgo en su Programa Operativo Anual, se le autorizó en base al Artículo 5, del Decreto de Presupuesto de Egresos del Distrito Federal para el Ejercicio Fiscal 2002, un presupuesto original por el orden de \$978,319.2 miles de pesos, el cual mediante oficio SE/183/02 emitido por el Subsecretario de Finanzas se incrementó en \$2,264.9 miles de pesos quedando como presupuesto original \$980,584.1 miles de pesos los cuales, como resultado de los ajustes tramitados ante el Sector Central, se reporta, al cierre del ejercicio, un presupuesto de egresos modificado del orden de \$949,285.3 miles de pesos, correspondiendo, \$451,234.3 miles de pesos al Gasto Corriente y \$498,051.0 miles de pesos al Gasto de Inversión, mismos que se ejercieron en \$451,234.3 miles de pesos y \$491,154.0 miles de pesos respectivamente. Esquema que arrojó, al cierre del ejercicio, una</p>
---	---	---

MARCO DE REFERENCIA DE LA ACCIÓN SECTORIAL Y PRINCIPALES RESULTADOS 2002

SECTOR: (02) SECRETARÍA DE GOBIERNO
UNIDAD EJECUTORA DE GASTO: (11) DELEGACIÓN MIGUEL HIDALGO

FECHA DE ELABORACIÓN: 31 DE DICIEMBRE DEL 2002.

PROGRAMA GENERAL DE DESARROLLO DEL GOBIERNO DEL D.F. 2000-2006	PROGRAMA SECTORIAL O INSTITUCIONAL (PSOI) O PROGRAMA DE TRABAJO 2002	PRINCIPALES RESULTADOS 2002
--	--	-----------------------------

	<p>Administración Central</p>	<p>economía por un monto de \$6,897.0 miles de pesos, como resultado, básicamente, de las medidas de austeridad y disciplina presupuestal adoptadas por las autoridades de esta Delegación, así como por las adquisiciones, prestación de servicios y obras públicas celebradas de forma consolidada, lo que permitió un ahorro de recursos al contratarlos a un menor costo y mayor calidad.</p> <p>A través de diversos programas principalmente con el Plan de racionalidad y disciplina presupuestal Gastar Menos para Hacer Más, con el propósito de eficientar, modernizar y proporcionar un servicio de calidad de la gestión pública en beneficio directo de la comunidad, durante el ejercicio 2002, así como difundir y dar a conocer entre la ciudadanía y los Comités Vecinales los ordenamientos legales establecidos en la nueva Ley de Participación Ciudadana, a través del sistema delegacional de orientación, información y quejas se atendieron a 34,198 demandas ciudadanas a través de vía telefónica, Internet, 49 miércoles ciudadanos, giras de trabajo o correspondencia; en los juzgados cívicos y del registro civil se realizaron 244,546 servicios, destacando por su importancia la celebración de matrimonios, la expedición de actas de nacimiento, actas de defunción y copias certificadas. Consecuentemente, se expidieron 104,358 licencias de</p>
--	-------------------------------	---

MARCO DE REFERENCIA DE LA ACCIÓN SECTORIAL Y PRINCIPALES RESULTADOS 2002

SECTOR: (02) SECRETARIA DE GOBIERNO
UNIDAD EJECUTORA DE GASTO: (11) DELEGACIÓN MIGUEL HIDALGO
FECHA DE ELABORACIÓN: 31 DE DICIEMBRE DEL 2002.

PROGRAMA GENERAL DE DESARROLLO DEL GOBIERNO DEL D.F. 2000-2006	PROGRAMA SECTORIAL O INSTITUCIONAL (PSOI) O PROGRAMA DE TRABAJO 2002	PRINCIPALES RESULTADOS 2002
		<p>conductor; en cuanto, al servicio de apoyo administrativo, fue necesario impartir 101 cursos de capacitación a servidores públicos. Asimismo, se prosiguió actualizando y consolidando el sistema de ventanilla única delegacional, donde se atendieron en total 32, 677 asesorías, de las cuales 8,900 se formalizaron en ingresos de trámites de apertura de giros mercantiles, traspaso de negocio, bajas, autorización de licencias de construcción, u otros servicios que son facultad y responsabilidad de la Delegación. En cuanto al programa de simplificación y modernización administrativa y mejoramiento de atención al público, se realizaron diversas acciones, destacando por su relevancia; la puesta en marcha en el Centro de Servicios y Atención Ciudadana (CESAC) del sistema informático "Proceso de Servicios y Atención Ciudadana (PROSAC)" ; Sistema de Información Georeferenciada (SIG) proyecto concluido donde se preveen actualizaciones futuras a la información recaudada; Quejanet, y del Catálogo de Servicios; por último, se menciona la creación del Portal Informático de la página de Internet, donde se tiene acceso al Catálogo y solicitud de Servicios que presta la Delegación.</p> <p>Otras de las actividades que destacan por su relevancia, es la impartición de 101 cursos de capacitación y actualización que</p>

MARCO DE REFERENCIA DE LA ACCIÓN SECTORIAL Y PRINCIPALES RESULTADOS 2002

SECTOR: (02) SECRETARÍA DE GOBIERNO UNIDAD EJECUTORA DE GASTO: (11) DELEGACIÓN MIGUEL HIDALGO	FECHA DE ELABORACIÓN: 31 DE DICIEMBRE DEL 2002.
--	---

PROGRAMA GENERAL DE DESARROLLO DEL GOBIERNO DEL D.F. 2000-2006	PROGRAMA SECTORIAL O INSTITUCIONAL (PSOI) O PROGRAMA DE TRABAJO 2002	PRINCIPALES RESULTADOS 2002
<p>GABINETE DE GOBIERNO Y SEGURIDAD PÚBLICA</p> <p>Mediante este Gabinete, el Gobierno del Distrito Federal, atacará de manera frontal la inseguridad que se registra en esta ciudad, asimismo, llevara a cabo acciones encaminadas a supervisar y verificar que los establecimientos mercantiles funcionen conforme a la norma. Señalamientos que, de manera específica, se describen en el Programa General de Desarrollo del Distrito Federal 2000-2006, tal y como se plantean a continuación:</p> <p>"Mejorar la seguridad pública, para el gobierno de la ciudad, incluye la seguridad de la familia, de los niños, de los ancianos, de las mujeres, de los discapacitados, de los enfermos y de los pobres. Pugnaremos por la seguridad frente a la delincuencia, pero también por seguridad en los ingresos, en la salud, en la educación y en la vivienda", "Para tal fin, se ha establecido un Gabinete de Gobierno y Seguridad Pública, integrado por la Secretaría de Gobierno, la Consejería Jurídica, la Secretaría de Seguridad Pública y la Procuraduría General de Justicia, que permite evaluar y diseñar las políticas y acciones para</p>	<p>Estímulos a Policías.</p>	<p>se organizaron y orientaron hacia los servidores públicos; incluyendo conservar y mantener inmuebles públicos trabajos de remodelación y reacondicionamiento de 36 inmuebles públicos, acciones que de manera integral coadyuvaron a mejorar y eficientar la gestión pública que esta Delegación proporciona y ofrece a la comunidad en general.</p> <p>Estímulos para la Policía Preventiva. Apoyo a Cuerpos Policiacos para terminar con la inseguridad: calidad de vida a policías</p> <p>No obstante que no se logró legislar para que la Delegación ejerciera los recursos asignados para la Seguridad Pública, durante el ejercicio 2002, este Órgano Político Administrativo, con recursos del Fondo de Fortalecimiento Municipal (FORTAMUN) y con base en la Ley de Coordinación Fiscal, busca elevar la calidad de vida del policía, así como sus condiciones laborales mediante el otorgamiento permanente de estímulos, la asistencia profesional en materia jurídica, la capacitación continua, así como la adquisición de vehículos y micas para motos de policías, lo que ha permitido exigir un servicio eficiente y honesto; las acciones de capacitación y acondicionamiento físico se impulsaron con diversos programas</p>

MARCO DE REFERENCIA DE LA ACCIÓN SECTORIAL Y PRINCIPALES RESULTADOS 2002

SECTOR: (02) SECRETARÍA DE GOBIERNO
UNIDAD EJECUTORA DE GASTO: (11) DELEGACIÓN MIGUEL HIDALGO
FECHA DE ELABORACIÓN: 31 DE DICIEMBRE DEL 2002.

PROGRAMA GENERAL DE DESARROLLO DEL GOBIERNO DEL D.F. 2000-2006	PROGRAMA SECTORIAL O INSTITUCIONAL (PSOI) O PROGRAMA DE TRABAJO 2002	PRINCIPALES RESULTADOS 2002
<p>mejorar la atención en materia de Seguridad Pública e impartición de Justicia. En este marco, se diseñarán mecanismos eficaces de coordinación entre esas Áreas y en acuerdo con los Jefes Delegacionales. Esto permitirá que las dependencias encargadas de proporcionar la seguridad aprovechen al máximo sus recursos humanos, materiales y técnicos para prevenir, combatir y perseguir el delito.”</p> <p>En lo que respecta, a los giros mercantiles, “Para evitar la impunidad, se actualizarán y aplicarán estrictamente los reglamentos relativos al funcionamiento de bares, cantinas, centros nocturnos y otros establecimientos similares, en especial por lo que se refiere a horarios, ingreso de menores de edad, emisión de ruido al exterior, aforo de los locales, estacionamiento de vehículos en vía pública, portación de armas, iluminación y todas las medidas de seguridad que se requieran (sistemas contra incendios o en caso de sismos)”.</p> <p>GABINETE DE DESARROLLO SUSTENTABLE</p> <p>Acorde con lo indicado en el Programa General de Desarrollo del Distrito Federal 2000-2006, durante este periodo se</p>	<p>Elaborar y Mantener Actualizados los Padrones Habitacional, Mercantil y Poblacional.</p>	<p>Policía en Forma, Policía Cumplido, del Mes y del Año.</p> <p>Con la finalidad de actualizar el padrón de giros mercantiles, se revisaron 1,033 verificaciones de los giros y establecimientos mercantiles ubicados en la demarcación, revisión que permitió y coadyuvó a su regularización integral. Así mismo, se actualizaron los padrones de Comités Vecinales de las colonias Polanco III y IV sección; Lomas de Chapultepec, Bosques de las Lomas, Escandón y Argentina Antigua, 16 de septiembre, 5 de mayo, Ahuehuetes Anáhuac, América, Ampl. Daniel Garza, Ampliación Torre Blanca, Tacubaya, Agricultura, Nueva Anzures, Modelo Pensil y Observatorio, El proyecto de creación y digitalización para el programa elaborar y mantener actualizados los padrones mercantiles se cubrió al 100%, se dividió en labores de campo, gabinete y regularización de establecimientos con irregularidades, se inició en Tacuba, Lomas de Chapultepec, Anzures y Verónica Anzures, concluyendo en Polanco el censo de toda la demarcación de giros mercantiles.</p>

MARCO DE REFERENCIA DE LA ACCIÓN SECTORIAL Y PRINCIPALES RESULTADOS 2002

SECTOR: (02) SECRETARÍA DE GOBIERNO
UNIDAD EJECUTORA DE GASTO: (11) DELEGACIÓN MIGUEL HIDALGO
FECHA DE ELABORACIÓN: 31 DE DICIEMBRE DEL 2002.

PROGRAMA GENERAL DE DESARROLLO DEL GOBIERNO DEL D.F. 2000-2006	PROGRAMA SECTORIAL O INSTITUCIONAL (PSOI) O PROGRAMA DE TRABAJO 2002	PRINCIPALES RESULTADOS 2002
<p>proyecto, en este Gabinete, realizar diversas acciones, encaminadas a mejorar la atención que se proporciona al público y eficientar la prestación de los servicios de agua potable, drenaje, recolección de basura, alumbrado público; incluyéndose, además, la salvaguarda y conservación de las áreas verdes, la rehabilitación de la infraestructura vial y la de la señalización peatonal y vehicular; así como, el mejoramiento de la vivienda y las unidades habitacionales en apoyo a los grupos indigentes.</p> <p>De acuerdo a lo mencionado, a continuación se transcriben las referencias del Programa General de Gobierno del Distrito Federal 2000-2006, que hacen alusión y soportan lo expuesto en el anterior párrafo:</p> <p>"Las áreas verdes urbanas están constituidas por bosques urbanos, plazas, parques deportivos, jardines, barrancas, glorietas, camellones, arriates y otros elementos de vegetación que se ubican en suelo urbano y que están sujetos a zonificación secundaria en los Programas de Desarrollo Urbano de las Delegaciones. Suman una superficie de más de 4,800 hectáreas. Entre los principales servicios ambientales que otorgan las áreas verdes cabe destacar: la recarga de los mantos acuíferos, el control de inundaciones, la</p>	<p>Conservar, Mantener y Rehabilitar Áreas Verdes Urbanas.</p> <p>Conservar y Mantener la Red Secundaria de Agua Potable.</p> <p>Infraestructura para el Drenaje y Tratamiento de Aguas Negras.</p>	<p>A través, de este programa, se buscó básicamente ampliar y regenerar las áreas verdes, promover la reforestación; así como, prever los incendios y atacar de manera frontal la contaminación. Conforme a lo anterior, durante el año próximo pasado, se llevó a cabo la recolección de germoplasma de semilla, plantación de diversas especies de plantas y vegetales; la poda de 14,046 árboles; el mantenimiento y conservación de 2,293,000 M2 de áreas verdes; la corta de 1,364 árboles muertos, incluyendo el acondicionamiento de 5 viveros de esta demarcación.</p> <p>Con la finalidad de evitar el desperdicio de este vital líquido, durante el ejercicio fiscal 2002, se proporcionaron a 8.5 km de la red secundaria de agua potable trabajos preventivos y correctivos, acción que permitió mantener en operación al 100% la red existente, la cual asciende a 779 km. Consecuentemente, también, se llevó a cabo la reparación de 1,868 fugas de agua que se registraron en diversos puntos de la red durante el año que se evalúa.</p> <p>A efecto de evitar inundaciones y encharcamientos, durante el ejercicio 2002, se proporcionaron a 427.96 km. de la red secundaria de drenaje trabajos de mantenimiento, asimismo a través del desazolve de la red se levantaron 528.29</p>

MARCO DE REFERENCIA DE LA ACCIÓN SECTORIAL Y PRINCIPALES RESULTADOS 2002

SECTOR: (02) SECRETARÍA DE GOBIERNO UNIDAD EJECUTORA DE GASTO: (11) DELEGACIÓN MIGUEL HIDALGO	FECHA DE ELABORACIÓN: 31 DE DICIEMBRE DEL 2002.
--	---

PROGRAMA GENERAL DE DESARROLLO DEL GOBIERNO DEL D.F. 2000-2006	PROGRAMA SECTORIAL O INSTITUCIONAL (PSOI) O PROGRAMA DE TRABAJO 2002	PRINCIPALES RESULTADOS 2002
<p>reducción de la contaminación del aire y el ruido, la reducción del efecto de isla calor, el control de la erosión, su influencia en macro y microclimas, y el enriquecimiento de la biodiversidad.”</p> <p>Paralelamente, “La acción de gobierno para el desarrollo sustentable, buscará avanzar progresivamente en la atención de las demandas inmediatas de la población más necesitada en materia de vivienda, agua, drenaje, equipamiento urbano, transporte público, vialidad y otros servicios a los habitantes.” Así como, la difusión para el “uso racional del agua, desarrollo y rehabilitación de las obras públicas, incluido el drenaje, dotación de servicios públicos, mejoramiento y optimización del uso de la infraestructura vial, reforma y ordenamiento del transporte urbano y desarrollo de la protección civil”.</p>	<p>Infraestructura Urbana</p>	<p>m3 de desechos y 764.47 m3 del desazolve de atarjeas, colectores y pozos de visita.</p> <p>Consecuentemente, se realizó el mantenimiento preventivo y correctivo al equipo de drenaje, mismo que se tradujo en la limpieza de 23,477 piezas o accesorios, lo que benefició directamente a 352,640 habitantes; aunado a ello, se proporcionó mantenimiento a 2,466 metros de atarjeas, beneficiando a 15,796 ciudadanos de esta demarcación.</p> <p>Con la finalidad de mejorar la imagen urbana y el flujo vial, durante el ejercicio 2002, se efectuó en 686,039.9 metros. Balizamiento vehicular y peatonal; se proporcionó a la red secundaria de la carpeta asfáltica trabajos de conservación y mantenimiento en 142,587.0 m2; se realizaron trabajos de conservación y mantenimiento a 185,728.0 m2. de banquetas y a 64,849.0 metros de guarniciones; así mismo, a efecto de prevenir accidentes automovilísticos o daños a casas-habitación que sean causados por hundimiento o presenten un riesgo para la comunidad por la aparición de cavidades originadas por la existencia de antiguas minas, se llevó a cabo el estudio para la regeneración de minas y como acción correctiva, mediante la inyección de cemento, bentonita y tepetate se realizó el relleno de cavidades en 459.8 m3.</p>

MARCO DE REFERENCIA DE LA ACCIÓN SECTORIAL Y PRINCIPALES RESULTADOS 2002

SECTOR: (02) SECRETARÍA DE GOBIERNO
UNIDAD EJECUTORA DE GASTO: (11) DELEGACIÓN MIGUEL HIDALGO
FECHA DE ELABORACIÓN: 31 DE DICIEMBRE DEL 2002.

PROGRAMA GENERAL DE DESARROLLO DEL GOBIERNO DEL D.F. 2000-2006	PROGRAMA SECTORIAL O INSTITUCIONAL (PSOI) O PROGRAMA DE TRABAJO 2002	PRINCIPALES RESULTADOS 2002
	<p>Conservar y Mantener Panteones</p>	<p>Se realizaron estudios para el rescate del Centro Histórico de Tacuba, así como acciones diversas en el Camellón Legaria, no se realizó la construcción de las plazas de Tacuba y el rescate del Centro de Tacuba, debido a que los comerciantes ambulantes no estuvieron de acuerdo y no permitieron a los trabajadores iniciar los trabajos de la obra.</p> <p>Se mejoró la infraestructura urbana respondiendo a las necesidades prioritarias de las colonias de la demarcación, las obras públicas realizadas tienen –todas ellas- una triple característica: son funcionales, utilizan tecnologías de punta y materiales de alta calidad y contribuyen al embellecimiento del entorno urbano. Las obras más relevantes son la pavimentación con concreto hidráulico del programa Adiós a los Baches (concreto hidráulico con espesor de 21 cm), programa Sin tropiezos ni caídas reposición de banquetas con estampado, el nuevo estacionamiento delegacional y la modernización de la red de alumbrado público incluyendo los trabajos de remodelación y reacondicionamiento de 62 inmuebles públicos, acciones que de manera integral coadyuvaron a mejorar y eficientar la gestión pública</p> <p>Con la finalidad de mejorar los espacios y áreas de los panteones, durante el ejercicio que se evalúa se proporcionó</p>

MARCO DE REFERENCIA DE LA ACCIÓN SECTORIAL Y PRINCIPALES RESULTADOS 2002

SECTOR: (02) SECRETARÍA DE GOBIERNO UNIDAD EJECUTORA DE GASTO: (11) DELEGACIÓN MIGUEL HIDALGO	FECHA DE ELABORACIÓN: 31 DE DICIEMBRE DEL 2002.
--	---

PROGRAMA GENERAL DE DESARROLLO DEL GOBIERNO DEL D.F. 2000-2006	PROGRAMA SECTORIAL O INSTITUCIONAL (PSOI) O PROGRAMA DE TRABAJO 2002	PRINCIPALES RESULTADOS 2002
--	--	-----------------------------

<p>En lo referente al Programa de Protección Civil "La articulación de las diversas áreas de la administración que intervienen en la atención de contingencias permitirá fortalecer y hacer más eficaz el sistema preventivo de protección civil", siendo la "Preocupación de la presente administración la seguridad de las vidas de los habitantes de la Ciudad y sus bienes materiales, estableciendo programas preventivos y de mitigación ante la ocurrencia de contingencias originadas por la naturaleza o de carácter social".</p> <p>En lo que corresponde a las acciones de señalización y alumbrado público "Se aplicarán amplias medidas de ahorro de energía que se combinarán con la modernización de la red de alumbrado público", promoviendo, asimismo, "El mejoramiento del mobiliario urbano en la red vial principal, se rehabilitarán y renovarán los postes de alumbrado público, las protecciones, los parapetos, las señalizaciones y demás elementos constitutivos del mobiliario urbano"</p>	<p>Realizar Programas de Ayuda Social en Casos de Emergencia en Población Abierta.</p> <p>Señalización</p>	<p>mantenimiento a los panteones Civil de Dolores y General Sanctorum. Adicionalmente se construyó el drenaje, caseta de vigilancia, y sanitarios</p> <p>Dentro de esta actividad se realizaron de acuerdo a las necesidades y características 50 Programas de Protección Civil, situación que permitió prevenir y atender de manera oportuna, las emergencias que se presentaron durante el 2002, como fueron, básicamente: la atención de accidentes, derrumbes de talud, derrumbes de casa habitación, implementación de refugios temporales, centros de acopio, corte de árboles muertos, atención de amenazas de bomba, atención a incendios forestales, fugas de gas y acciones de prevención y atención de accidentes e incendios en empresas, comercios, edificios públicos, unidades habitacionales y viviendas.</p> <p>Con la finalidad de mejorar la imagen urbana, el flujo vial, el señalamiento peatonal y vehicular, durante el ejercicio 2002, se instalaron 667 piezas de señalamiento vial vertical y horizontal y se efectuó en 686,039.9 metros balizamiento vehicular y peatonal; trabajos que permitieron mejorar la vialidad y prevenir</p>
--	--	--

MARCO DE REFERENCIA DE LA ACCIÓN SECTORIAL Y PRINCIPALES RESULTADOS 2002

SECTOR: (02) SECRETARIA DE GOBIERNO UNIDAD EJECUTORA DE GASTO: (11) DELEGACIÓN MIGUEL HIDALGO	FECHA DE ELABORACIÓN: 31 DE DICIEMBRE DEL 2002.
--	---

PROGRAMA GENERAL DE DESARROLLO DEL GOBIERNO DEL D.F. 2000-2006	PROGRAMA SECTORIAL O INSTITUCIONAL (PSOI) O PROGRAMA DE TRABAJO 2002	PRINCIPALES RESULTADOS 2002
<p>Paralelamente, "La posibilidad de mejorar en forma integral la disposición de los residuos sólidos, se basa necesariamente en ordenar la recolección domiciliaria en forma distinta a la existente", con el "Objeto de aumentar la eficiencia y cobertura en la recolección, se ampliarán las jornadas vespertinas y nocturnas para atender a los usuarios comerciales y de servicios, así como los que se asientan en zonas muy alejadas".</p>	<p>Conservar, Mantener y Rehabilitar el Alumbrado Público.</p> <p>Control de Residuos Sólidos.</p>	<p>accidentes automovilísticos.</p> <p>Durante el ejercicio 2002, a efecto de brindar a la población mayor seguridad y disminuir los índices delictivos, se realizó la reposición y rehabilitación de 11,601 piezas, incluyéndose, además, la instalación de 469 luminarias nuevas.</p> <p>A efecto de atender los requerimientos que en materia de recolección de basura demandó la comunidad de esta demarcación, durante el ejercicio 2002, se recolectaron 480,928 toneladas de basura, acción que beneficio al 100% de la Población, en las colonias San Miguel Chapultepec y Escandón, se capacitó a más de 6091 personas al pie del camión, se recolectaron más de 150 toneladas de desechos orgánicos, se realizó un programa de educación impartiendo varios cursos, se trabajó en el cernido de 30 toneladas de composta y se recolectaron 480 toneladas de residuos orgánicos.</p> <p>Así mismo, para aumentar la vida útil de los rellenos sanitarios, abatir el problema que generan 176 tiraderos clandestinos en 47 colonias, reducir la contaminación por desechos sólidos, mejorar la calidad del aire,</p>

MARCO DE REFERENCIA DE LA ACCIÓN SECTORIAL Y PRINCIPALES RESULTADOS 2002

SECTOR: (02) SECRETARÍA DE GOBIERNO UNIDAD EJECUTORA DE GASTO: (11) DELEGACIÓN MIGUEL HIDALGO	FECHA DE ELABORACIÓN: 31 DE DICIEMBRE DEL 2002.
--	---

PROGRAMA GENERAL DE DESARROLLO DEL GOBIERNO DEL D.F. 2000-2006	PROGRAMA SECTORIAL O INSTITUCIONAL (PSOI) O PROGRAMA DE TRABAJO 2002	PRINCIPALES RESULTADOS 2002
--	--	-----------------------------

<p>GABINETE DE PROGRESO CON JUSTICIA</p> <p>Programa Integrado Territorial</p> <p>"Los programas sociales se seleccionarán por su alto impacto en el corto plazo y por el grupo objetivo que atenderán. El principio de integridad constituye la esencia de cada programa con dimensión territorial. Su contenido será ajustado y modificado a lo largo del sexenio. Para el primer año de gobierno incluye 13 vertientes programáticas que contienen acciones de alto impacto social y que responden a las demandas más urgentes de la población en condiciones de pobreza o en situación de riesgo: prevención del delito, apoyos a adultos mayores, becas a personas con discapacidad, becas a niños y niñas en condiciones de pobreza y vulnerabilidad, créditos para ampliación y rehabilitación de viviendas, mantenimiento de unidades habitacionales, creación de estancias infantiles, créditos a microempresarios, desayunos escolares, apoyo a la producción rural, construcción y mantenimiento de escuelas, apoyo a mercados públicos y becas para trabajadores desempleados".</p>	<p>Construcción, Mejoramiento y Apoyo a la Vivienda.</p> <p>Becas e Intercambio Educativo.</p>	<p>preservar la salud de los habitantes y la viabilidad en la Ciudad, se llevó a cabo el programa Basura: ¡Divídela y Vencerás!</p> <p>Durante el Ejercicio Fiscal 2002, con la finalidad de atender las demandas de los grupos más vulnerables, en 53 Unidades Habitacionales se realizaron trabajos de conservación y mantenimiento acción que de manera directa permitió elevar el nivel de vida y el bienestar de los habitantes de los conjuntos habitacionales beneficiados.</p> <p>De manera colateral, durante el ejercicio que se evalúa, se apoyo a las personas de menos recursos económicos, a través de trabajos de construcción y reforzamiento de techos y muros, incluyéndose además los trabajos de impermeabilización de azoteas; aplanados y pintas de muros; conforme a lo anterior, se mejoró de manera directa a 395 viviendas, beneficiando a 1,670 personas de esta jurisdicción, acción que evitó posibles percances a los moradores de las viviendas atendidas.</p> <p>A través de este Programa, se captaron de Escuelas Públicas y Privadas a 122</p>
--	--	---

MARCO DE REFERENCIA DE LA ACCIÓN SECTORIAL Y PRINCIPALES RESULTADOS 2002

SECTOR: (02) SECRETARÍA DE GOBIERNO UNIDAD EJECUTORA DE GASTO: (11) DELEGACIÓN MIGUEL HIDALGO	FECHA DE ELABORACIÓN: 31 DE DICIEMBRE DEL 2002.
--	---

PROGRAMA GENERAL DE DESARROLLO DEL GOBIERNO DEL D.F. 2000-2006	PROGRAMA SECTORIAL O INSTITUCIONAL (PSOI) O PROGRAMA DE TRABAJO 2002	PRINCIPALES RESULTADOS 2002
<p>"Otras de las vertientes del programa es el de becas para prevenir la deserción escolar de niños y niñas en condiciones de pobreza y exclusión, cuyas familias están en riesgo de desintegración, y en muchas de las cuales las mujeres son jefas de familias".</p> <p>Asimismo, "se promoverá la creación y/o mejoramiento de estancias infantiles" y "mejoramiento de mercados públicos".</p>	<p>Procurar Atención a Niños en Guarderías.</p> <p>Fomento y Regulación del Comercio.</p>	<p>prestadores de Servicio Social, también se otorgaron 240 becas y 240 despensas a niños que presentaron mayor rezago económico.</p> <p>Durante el ejercicio 2002, se proporcionaron trabajos de albañilería, plomería, carpintería, e impermeabilización a 42 Planteles de Nivel Preescolar, acciones que beneficiaron a las Madres Trabajadoras de esta Jurisdicción a través del programa ¡Niños Alegres! Se proporciona calidad en el servicio de estancias infantiles.</p> <p>Durante el 2002, la Delegación Miguel Hidalgo promovió la incorporación de 3,724 comerciantes de la vía pública al programa de reordenamiento; asimismo, se regularizó al 100% a los comerciantes de la concentración de San Isidro y se obtuvo un avance del 90% en la elaboración del censo delegacional, ya que se encuentra en pláticas con diversas organizaciones de comerciantes para ubicarlos en los corredores comerciales de Tacuba; el proyecto de creación y digitalización se dividió en fases según las zonas, se cubrió la meta programada que fue dividida en labores de campo, gabinete y regularización de los establecimientos que presentaban irregularidades, se concluyó en Polanco y se inició el trabajo en Tacuba, Lomas de</p>

MARCO DE REFERENCIA DE LA ACCIÓN SECTORIAL Y PRINCIPALES RESULTADOS 2002

SECTOR: (02) SECRETARÍA DE GOBIERNO UNIDAD EJECUTORA DE GASTO: (11) DELEGACIÓN MIGUEL HIDALGO	FECHA DE ELABORACIÓN: 31 DE DICIEMBRE DEL 2002.
--	---

PROGRAMA GENERAL DE DESARROLLO DEL GOBIERNO DEL D.F. 2000-2006	PROGRAMA SECTORIAL O INSTITUCIONAL (PSOI) O PROGRAMA DE TRABAJO 2002	PRINCIPALES RESULTADOS 2002
<p>Promoción de la Equidad, la Igualdad y la Diversidad</p> <p>En lo que a este rubro se refiere, se promoverá "la atención de niños y jóvenes que se encuentran en situación de calle, y son víctimas de adicciones, buscando una rehabilitación integral a través de tratamiento de alta calidad, eficiente y de costo redituable, mejorando con ello su calidad de vida.</p> <p>Educación, Cultura y Recreación</p> <p>"En el futuro, el gobierno deberá contar con los espacios educativos públicos del nivel básico necesarios para atender las demandas escolares que se encuentren en condiciones que permitan garantizar el desarrollo integral y la seguridad de los alumnos, maestros, directivos y personal de apoyo de las escuelas". Para ello, "la responsabilidad de construir, dar mantenimiento y rehabilitar la infraestructura escolar de nivel básico en el Distrito Federal recae en el Gobierno Local y en las Delegaciones en sus respectivas jurisdicciones".</p>	<p>Brindar Atención a Niños Callejeros y Menores Desvalidos.</p> <p>Infraestructura para Educación Preescolar.</p>	<p>Chapultepec, Anzures, Verónica Anzures concluyendo el censo de la demarcación de giros mercantiles. Aunado a ello, se proporcionaron Trabajos de conservación y mantenimiento a 18 Mercados Públicos, con la finalidad de distribuir, en las mejores condiciones de salud, los artículos y productos que se ofrecen para su venta a la población, y se realizaron 1,033 inspecciones sanitarias y de seguridad a establecimientos mercantiles, derivado de las quejas vecinales y operativos realizados</p> <p>A través de este actividad, a 1,032 niños de la calle se les prestó atención médica, dental y servicio de peluquería, o en su caso, de acuerdo a su comportamiento se les canalizó a una Institución Pública o Privada; u orientó, a efecto de reintegrarlos a su núcleo familiar.</p> <p>De acuerdo, a las condiciones que presentaban los inmuebles, durante el ejercicio 2002, se proporcionaron trabajos preventivos y correctivos a 42 inmuebles, sobresaliendo por su relevancia los trabajos de albañilería, plomería, herrería, carpintería, pintura y colocación de vidrios; acciones que beneficiaron directamente a 6,922 niños y profesores, según matrícula</p>

MARCO DE REFERENCIA DE LA ACCIÓN SECTORIAL Y PRINCIPALES RESULTADOS 2002

SECTOR: (02) SECRETARÍA DE GOBIERNO UNIDAD EJECUTORA DE GASTO: (11) DELEGACIÓN MIGUEL HIDALGO	FECHA DE ELABORACIÓN: 31 DE DICIEMBRE DEL 2002.
--	---

PROGRAMA GENERAL DE DESARROLLO DEL GOBIERNO DEL D.F. 2000-2006	PROGRAMA SECTORIAL O INSTITUCIONAL (PSO) O PROGRAMA DE TRABAJO 2002	PRINCIPALES RESULTADOS 2002
Respecto a la Cultura, el Instituto de Ciencia y Tecnología "Promoverá en el futuro la creación de nuevos faros culturales en las distintas zonas de la ciudad". Paralelamente, "El Instituto del Deporte, coordinará y difundirá los programas con la finalidad de que un mayor número de personas utilice su tiempo libre realizando actividades deportivas y recreativas que permitan elevar su calidad de vida, dando fácil acceso a su infraestructura".	Infraestructura para Educación Primaria.	de estos Planteles. Con el propósito de corregir el deterioro que presentaban diversos planteles de nivel primaria, y coadyuvar como consecuencia al mejoramiento del proceso enseñanza – aprendizaje, durante el año próximo pasado, se proporcionaron a 65 inmuebles educativos trabajos preventivos y correctivos, destacando por su relevancia los trabajos de albañilería, plomería, electricidad, herrería, carpintería y pintura. Conforme a lo anterior se comenta que, los trabajos realizados permitieron beneficiar de manera directa a 20,670 Educandos y Profesores.
	Infraestructura para Educación Secundaria.	En coordinación con los representantes de la Secretaría de Educación Pública y las Subdelegaciones de Desarrollo Social y la de Obras y Desarrollo Urbano, se llevaron a cabo trabajos preventivos y correctivos de herrería, plomería, pintura y albañilería a 22 planteles de nivel secundaria y la construcción de una escalera de emergencia en la escuela La anterior, permitió mejorar las condiciones estructurales de los inmuebles, ofrecer mejores instalaciones y un mejor ambiente que repercute en un mayor aprovechamiento del proceso enseñanza-

MARCO DE REFERENCIA DE LA ACCIÓN SECTORIAL Y PRINCIPALES RESULTADOS 2002

SECTOR: (02) SECRETARÍA DE GOBIERNO
UNIDAD EJECUTORA DE GASTO: (11) DELEGACIÓN MIGUEL HIDALGO
FECHA DE ELABORACIÓN: 31 DE DICIEMBRE DEL 2002.

PROGRAMA GENERAL DE DESARROLLO DEL GOBIERNO DEL D.F. 2000-2006	PROGRAMA SECTORIAL O INSTITUCIONAL (PSOI) O PROGRAMA DE TRABAJO 2002	PRINCIPALES RESULTADOS 2002
<p>Hacia la Ciudad de la Esperanza</p> <p>Otros de los alcances del presente programa, es de promover la democracia, "Para hacer valer este principio fundamental, el Gobierno del Distrito Federal impulsará una política integral de participación ciudadana", "Sobre la base del principio referido, se busca activar la vida de los comités vecinales como organismos de representación ciudadana, impulsando para ello la realización y organización de asambleas abiertas y participativas en las que se haga realidad el principio de revocación del mandato".</p>	<p>Construir y Mantener Bibliotecas</p> <p>Apoyo a la Cultura, Esparcimiento y Protección Social.</p>	<p>aprendizaje.</p> <p>Conforme a lo anterior, se benefició de manera directa, a 2,482 alumnos y profesores, según cifras consideradas en la matrícula de cada Plantel</p> <p>En este rubro, con el fin de apoyar al proceso enseñanza.- aprendizaje y ofrecer mejores instalaciones a la población en general, se proporcionaron trabajos de albañilería, plomería, desazolve, electricidad, impermeabilización y carpintería a cinco bibliotecas de esta jurisdicción, adicionalmente, se construyó con donaciones, el Faro del Saber Argentina, localizado en Lago Canegúin col. Argentina Antigua, el cual empezó a operar a partir del 2 de diciembre de forma permanente dirigido a niños y jóvenes.</p> <p>Con el propósito de atender los compromisos que la comunidad demandó a esta Delegación, durante el ejercicio 2002, se realizaron 168 eventos culturales, resaltando por su impacto social la celebración de talleres artísticos, clases de idiomas, clases de música; audiciones musicales, actividades artísticas para niños, Ciclos de cine cultural, exposiciones, concursos de rescate de tradiciones y fomento a la lectura.</p>

MARCO DE REFERENCIA DE LA ACCIÓN SECTORIAL Y PRINCIPALES RESULTADOS 2002

SECTOR: (02) SECRETARIA DE GOBIERNO UNIDAD EJECUTORA DE GASTO: (11) DELEGACIÓN MIGUEL HIDALGO	FECHA DE ELABORACIÓN: 31 DE DICIEMBRE DEL 2002.
--	---

PROGRAMA GENERAL DE DESARROLLO DEL GOBIERNO DEL D.F. 2000-2006	PROGRAMA SECTORIAL O INSTITUCIONAL (PSOI) O PROGRAMA DE TRABAJO 2002	PRINCIPALES RESULTADOS 2002
	Desarrollo del Deporte.	<p>Con el propósito de combatir la farmacodependencia y el vandalismo, durante el ejercicio 2002, se promovió entre los diversos sectores de la población la práctica de las distintas disciplinas deportivas, con lo cual se benefició directamente a 15,000 personas. Adicionalmente se organizaron 32 eventos deportivos, sobresaliendo por su relevancia e impacto social los eventos, torneos o impartición de cursos en las diversas disciplinas; asimismo se realizaron actividades propias de la operación de los centros deportivos, las cuales consisten en atención y servicio a usuarios, impartición de clases de karate, box, kung fu, tae kwon do, ful contact, básquetbol, atletismo, fútbol, aerobics, frontón, badminton, tenis, pinpon, baile de salón, danza folklórica, béisbol, lucha libre, voleibol, buceo, natación y gimnasia artística.</p> <p>Para la consecución de lo anterior, fue necesario que se dispusiera de la infraestructura adecuada, por lo que se requirió dar mantenimiento preventivo y correctivo a 9 centros deportivos y 6 módulos deportivos de esta jurisdicción, resaltando los trabajos de remodelación y reacondicionamiento de espacios y canchas; así como, la pinta de bardas, trabajos de</p>

MARCO DE REFERENCIA DE LA ACCIÓN SECTORIAL Y PRINCIPALES RESULTADOS 2002

SECTOR: (02) SECRETARÍA DE GOBIERNO
UNIDAD EJECUTORA DE GASTO: (11) DELEGACIÓN MIGUEL HIDALGO

FECHA DE ELABORACIÓN: 31 DE DICIEMBRE DEL 2002.

PROGRAMA GENERAL DE DESARROLLO DEL GOBIERNO DEL D.F. 2000-2006	PROGRAMA SECTORIAL O INSTITUCIONAL (PSOI) O PROGRAMA DE TRABAJO 2002	PRINCIPALES RESULTADOS 2002
	Realizar Acciones de Concertación y Participación Ciudadana.	<p>herrería, plomería y electricidad.</p> <p>Durante el ejercicio fiscal 2002, la Delegación en coordinación con la comunidad, realizó 634 acciones de concertación y participación ciudadana, efectuando 590 acciones a través del programa normal y 44 acciones mediante el programa especial por el Bien de Todos Primero los Pobres; situación que permitió difundir y dar a conocer entre la ciudadanía y los Comités Vecinales los ordenamientos legales establecidos en la nueva Ley de Participación Ciudadana, la realización de jornadas comunitarias en unidades habitacionales y colonias, Así como, la distribución de manuales de seguridad pública, la difusión contra la violencia y violación a los derechos humanos, el volanteo sobre el inicio del trámite de la cartilla del Servicio Militar Nacional, la realización de 48 miércoles ciudadanos, las reuniones sobre el presupuesto participativo, los recorridos Delegacionales, la gestión para la autorización de créditos para el mejoramiento de la vivienda o compra del predio, las reuniones con los 67 Comités Vecinales y la adquisición de revistas, periódicos, cuadernos, entre otros; lo que coadyuvó y motivó a un mayor involucramiento y participación de la</p>

MARCO DE REFERENCIA DE LA ACCIÓN SECTORIAL Y PRINCIPALES RESULTADOS 2002

SECTOR: (02) SECRETARÍA DE GOBIERNO UNIDAD EJECUTORA DE GASTO: (11) DELEGACIÓN MIGUEL HIDALGO	FECHA DE ELABORACIÓN: 31 DE DICIEMBRE DEL 2002.
--	---


PROGRAMA GENERAL DE DESARROLLO DEL GOBIERNO DEL D.F. 2000-2006	PROGRAMA SECTORIAL O INSTITUCIONAL (PSOI) O PROGRAMA DE TRABAJO 2002	PRINCIPALES RESULTADOS 2002
--	--	-----------------------------

	<p>Apoyar la Realización de Eventos Comunitarios.</p> <p>Realizar Brigadas de Asistencia Social</p>	<p>comunidad en la elaboración de los Planes y Programas de Trabajo de la Delegación.</p> <p>Con la finalidad de atender las demandas y requerimientos de los ciudadanos y grupos juveniles, durante el 2002 se realizaron 147 eventos comunitarios en las 84 colonias de esta demarcación; sobresaliendo por su relevancia los actos cívicos comunitarios en las colonias populares donde se difundieron los valores familiares, derechos humanos, prevención de violencia familiar, prevención de maltrato infantil, talleres de sexualidad; mediante el Programa de Mujeres, se dio a conocer la equidad y la igualdad de la mujer; incluyendo, además diversos cursos de capacitación y talleres diversos, autoestima, salud reproductiva, autocuidado de la salud, entre otros.</p> <p>Durante el ejercicio 2002, se realizaron 182 brigadas de salud las cuales están integradas por médicos generales, odontólogos, veterinarias, trabajadoras sociales y abogados, los cuales otorgan servicios gratuitos de promoción a la salud y prevención primaria y secundaria de enfermedades que consisten en detecciones oportunas de enfermedades, vacunación, desparasitaciones, curaciones, entre otras, las brigadas se llevaron a cabo en las colonias más vulnerables, en donde se aplicaron 7,998 consultas de medicina</p>
--	---	---

MARCO DE REFERENCIA DE LA ACCIÓN SECTORIAL Y PRINCIPALES RESULTADOS 2002


SECTOR: (02) SECRETARIA DE GOBIERNO UNIDAD EJECUTORA DE GASTO: (11) DELEGACIÓN MIGUEL HIDALGO	FECHA DE ELABORACIÓN: 31 DE DICIEMBRE DEL 2002.
--	---

PROGRAMA GENERAL DE DESARROLLO DEL GOBIERNO DEL D.F. 2000-2006	PROGRAMA SECTORIAL O INSTITUCIONAL (PSOI) O PROGRAMA DE TRABAJO 2002	PRINCIPALES RESULTADOS 2002
		general, 3,119 consultas de medicina natural, 106 curaciones, 18,823 tomas de presión arterial, 1,927 tomas de glucosa sanguínea, 2,418 aplicaciones de flúor y 5,094 consultas dentales, 3,426 vacunas antirrábicas, 2,125 desparasitaciones, 3,645 consultas y 175 canalizaciones.



**GOBIERNO DEL DISTRITO FEDERAL
DELEGACION MIGUEL HIDALGO
DIRECCION GENERAL DE ADMINISTRACION
INFORME DE CUENTA PUBLICA 2002**

INGRESOS



Secretaría de Finanzas
Subsecretaría de Egresos

**GOBIERNO DEL DISTRITO FEDERAL
DELEGACION MIGUEL HIDALGO
DIRECCION GENERAL DE ADMINISTRACION
INFORME DE CUENTA PUBLICA 2002**

INGRESOS DE ORGANISMOS Y ENTIDADES

31 DE DICIEMBRE 2002

INGRESOS DE ORGANISMOS Y ENTIDADES

SECTOR: 02 SECRETARIA DE GOBIERNO UNIDAD EJECUTORA DE GASTO: 11 DELEGACION MIGUEL HIDALGO	FECHA DE ELABORACION: 31 DE DICIEMBRE DEL 2002
--	--

FUENTE DE INGRESOS	INGRESO (MILES DE PESOS CON UN DECIMAL)		
	ORIGINAL	MODIFICADO	CAPTADO
DISPONIBILIDAD INICIAL			
INGRESOS CORRIENTES Y DE CAPITAL - VENTA DE BIENES - VENTA DE SERVICIOS - INGRESOS DIVERSOS - VENTA DE INVERSIONES			
OPERACIONES AJENAS - POR CUENTA DE TERCEROS - POR EROGACIONES RECUPERABLES			
FINANCIAMIENTOS - INTERNOS - EXTERNOS			
TRANSFERENCIAS DEL GOBIERNO DEL DISTRITO FEDERAL PARA : 1/ - GASTO CORRIENTE - GASTO DE CAPITAL			
APORTACIONES DEL G.D.F. PARA: - GASTO CORRIENTE - GASTO DE CAPITAL - PAGO DE PASIVOS Amortizaciones Intereses			
TOTAL DE INGRESOS DEL ORGANISMO O ENTIDAD			

NO APLICABLE

1/ Se refiere a los ingresos que reciben del Sector Central, transferencias provenientes del Gobierno Federal que posteriormente se transfieren a los Organismos y Entidades.

ELABORO


C.P. EUGENIO MENDOZA BLANCO
DIRECTOR DE RECURSOS FINANCIEROS

REVISO

LIC. OSCAR ENRIQUE MARTINEZ VELASCO
DIRECTOR GENERAL DE ADMINISTRACION

AUTORIZO

ARNE AUS DEN RUTHEN HAAG
JEFE DELEGACIONAL EN MIGUEL HIDALGO



Secretaría de Finanzas
Subsecretaría de Egresos

**GOBIERNO DEL DISTRITO FEDERAL
DELEGACION MIGUEL HIDALGO
DIRECCION GENERAL DE ADMINISTRACION
INFORME DE CUENTA PUBLICA 2002**

**EXPLICACIÓN A LA EVOLUCIÓN DE LOS INGRESOS DE ORGANISMOS Y
ENTIDADES**

31 DE DICIEMBRE 2002

EXPLICACION A LA EVOLUCION DE LOS INGRESOS DE ORGANISMOS Y ENTIDADES

SECTOR: 02 SECRETARIA DE GOBIERNO	FECHA DE ELABORACION: 31 DE DICIEMBRE DEL 2002
UNIDAD EJECUTORA DE GASTO: 11 DELEGACION MIGUEL HIDALGO	

CONCEPTO	IMPORTE DE LA VARIACION (MILES DE PESOS)	CAUSAS DE LA VARIACION	
		A) DEL CAPTADO ANUAL CON RESPECTO AL ORIGINAL ANUAL	B) CAPTADO ANUAL CON RELACION AL MODIFICADO ANUAL
VENTAS DE BIENES		A)	NO APLICABLE
		B)	
VENTA DE SERVICIOS		A)	
		B)	
INGRESOS DIVERSOS		A)	
		B)	
OPERACIONES AJENAS		A)	
		B)	
FINANCIAMIENTO		A)	
		B)	
TRANSFERENCIAS DEL GDF 1/ -Para Gasto Corriente -Para Gasto de Capital		A)	
		B)	
APORTACIONES DEL G.D.F. -Para Gasto Corriente -Para Gasto de Capital Amortizaciones Intereses		A)	
		B)	

1: Se refiere a los ingresos que reciben del Sector Central, transferencias provenientes del Gobierno Federal que posteriormente se transfieren a los Organismos y Entidades.

ELABORO


C.P. EUGENIO MENDOZA BLANCO
DIRECTOR DE RECURSOS FINANCIEROS

REVISO

LIC. OSCAR ENRIQUE MARTINEZ VELASCO
DIRECTOR GENERAL DE ADMINISTRACION


AUTORIZO

ARNE AUS DEN RUTHEN HAAG
JEFE DELEGACIONAL EN MIGUEL HIDALGO



**GOBIERNO DEL DISTRITO FEDERAL
DELEGACION MIGUEL HIDALGO
DIRECCION GENERAL DE ADMINISTRACION
INFORME DE CUENTA PUBLICA 2002**

EGRESOS



Secretaría de Finanzas
Subsecretaría de Egresos

GOBIERNO DEL DISTRITO FEDERAL
DELEGACION MIGUEL HIDALGO
DIRECCION GENERAL DE ADMINISTRACION
INFORME DE CUENTA PUBLICA 2002

EGRESOS POR CAPÍTULO DE GASTO

31 DE DICIEMBRE 2002

EGRESOS POR CAPITULO DE GASTO

SECTOR:	CLAVE	DENOMINACION
UNIDAD RESPONSABLE:	'02	SECRETARIA DE GOBIERNO
	11	DELEGACION MIGUEL HIDALGO

PRESUPUESTO (MILES DE PESOS CON UN DECIMAL)									
CAPITULO	GASTO CORRIENTE			GASTO DE CAPITAL			TOTAL		
	ORIGINAL	MODIFICADO	EJERCIDO	ORIGINAL	MODIFICADO	EJERCIDO	ORIGINAL	MODIFICADO	EJERCIDO
TOTAL	416,997.6	451,234.3	451,234.3	563,586.6	498,051.0	491,154.0	980,584.2	949,285.3	942,388.3
1000	235,741.9	287,141.3	287,141.3	295,280.2	206,197.8	206,197.8	531,022.1	493,339.1	493,339.1
2000	26,363.5	30,701.0	30,701.0	61,246.5	43,762.5	43,762.5	87,610.0	74,463.5	74,463.5
3000	114,154.5	127,821.9	127,821.9	10,765.5	9,517.4	9,517.4	124,920.0	137,339.3	137,339.3
4000	40,737.7	5,570.1	5,570.1	0.0	0.0	0.0	40,737.7	5,570.1	5,570.1
5000	0.0	0.0	0.0	27,764.9	41,044.8	41,044.8	27,764.9	41,044.8	41,044.8
6000	0.0	0.0	0.0	168,529.5	197,528.5	190,631.5	168,529.5	197,528.5	190,631.5
7000									
9000									

ELABORO

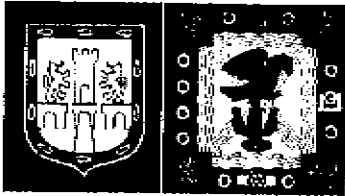
REVISO

AUTORIZO

C.P. EUGENIO MENDOZA BLANCO
DIRECTOR DE RECURSOS FINANCIEROS

LIC. OSCAR ENRIQUE MARTINEZ VELASCO
DIRECTOR GENERAL DE ADMINISTRACION

ARNE AUS DEN RUTHEN HAAG
JEFE DELEGACIONAL EN MIGUEL HIDALGO



**GOBIERNO DEL DISTRITO FEDERAL
DELEGACION MIGUEL HIDALGO
DIRECCION GENERAL DE ADMINISTRACION
INFORME DE CUENTA PUBLICA 2002**

**EXPLICACIONES A LAS VARIACIONES EN LOS EGRESOS POR
CAPÍTULO DE GASTO**


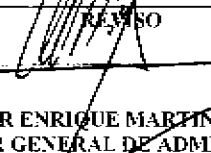

31 DE DICIEMBRE 2002

EXPLICACIONES A LAS CAUSAS DE VARIACION EN LOS EGRESOS POR CAPITULO DE GASTO

SECTOR:	CLAVE	DENOMINACION
UNIDAD RESPONSABLE:	02	SECRETARIA DE GOBIERNO
	11	DELEGACION MIGUEL HIDALGO

CAPITULO	IMPORTE DE LA VARIACION GASTO CORRIENTE	A) Explicaciones a las variaciones financieras del ejercicio respecto del original. B) Explicaciones a las variaciones financieras del ejercicio respecto del modificado.	IMPORTE DE LA VARIACION GASTO DE CAPITAL	A) Explicaciones a las variaciones financieras del ejercicio respecto del original. B) Explicaciones a las variaciones financieras del ejercicio respecto del modificado.
----------	---	--	--	--

1100	E-O	\$51,399.4	A.-Considerando la estructura orgánica original, las economías registradas y reducidas mediante afectaciones presupuestales, los recursos ejercidos fueron superiores a los autorizados en \$51,399.4 miles de pesos, registrándose dicha diferencia, en los siguientes programas:	-\$ 89,082.4	A.- Considerando la estructura orgánica original, las economías registradas y reducidas mediante afectaciones presupuestales, los recursos ejercidos fueron inferiores a lo autorizados en \$89,082.4 miles de pesos, registrándose dicha diferencia, en los siguientes programas:	
			PROGRAMA	IMPORTE	PROGRAMA	IMPORTE
			03	- 1,566.6	46	- 17,088.0
			13	105.8	58	- 49,214.1
			20	53,602.3	61	- 1,940.5
			28	- 55.4	62	- 309.0
			31	596.1	64	- 12,832.6
			33	6,747.5	67	768.1
			34	- 11,858.6	69	- 8,466.3
			44	1,995.2		
			46	915.3		
			50	266.6		
			58	61.4		
			61	32.9		
			62	32.9		
			64	32.9		
			67	475.0		
			69	- 27.7		
			71	43.8		
			SUMA:	\$51,399.4	SUMA:	- 89,082.4
			Conforme a lo anterior, las partidas que presentaron mayor movimiento a la alta, son las que se señalan a continuación: 1103, 1104, 1202, 1301, 1305, 1306, 1319, 1326, 1327, 1403, 1407, 1506, 1508 Y 1510.		Conforme a lo anterior, las partidas que presentaron mayor movimiento a la baja, son las que se señalan a continuación: 1103, 1104, 1202, 1301, 1305, 1306, 1319, 1322, 1325, 1326, 1401, 1403, 1404, 1501, 1507 Y 1510.	

ELABORO  C.P. EUGENIO MENDOZA BLANCO DIRECTOR DE RECURSOS FINANCIEROS	REVISO  LIC. OSCAR ENRIQUE MARTINEZ VELASCO DIRECTOR GENERAL DE ADMINISTRACION	AUTORIZO  C. ARNE AUS DEN RUTHEEN HAAG JEFE DELEGACIONAL EN MIGUEL HIDALGO
--	--	---

EXPLICACIONES A LAS CAUSAS DE VARIACION EN LOS EGRESOS POR CAPITULO DE GASTO

SECTOR:		CLAVE		DENOMINACION		
UNIDAD RESPONSABLE:		02		SECRETARIA DE GOBIERNO		
		11		DELEGACION MIGUEL HIDALGO		
CAPITULO		IMPORTE DE LA VARIACION GASTO CORRIENTE	A) Explicaciones a las variaciones financieras del ejercicio respecto del original. B) Explicaciones a las variaciones financieras del ejercicio respecto del modificado.	IMPORTE DE LA VARIACION GASTO DE CAPITAL	A) Explicaciones a las variaciones financieras del ejercicio respecto del original. B) Explicaciones a las variaciones financieras del ejercicio respecto del modificado.	
2000	E-O	\$4,337.5	A).-El ejercicio fue superior en \$4,337.5 miles de pesos, con respecto al presupuesto original debido a las transferencias efectuadas con el propósito de atender los requerimientos de seguridad pública captados a través de las Asambleas Vecinales; lo anterior, en virtud de que los recursos autorizados en la partida 4105 de acuerdo al clasificador por objeto del gasto, no permitieron adquirir prendas de protección, uniformes, para seguridad pública, además de la adquisición de material eléctrico a través del programa un foco más, un robo menos, con el fin de reducir el alto índice delictivo. La diferencia de estas variaciones se registró en los siguientes programas:	-5 17,484.0	A).- Durante el ejercicio 2002, como resultado de los compromisos, demandas de la comunidad y actividades institucionales programadas, entre el presupuesto original y el ejercido se registró una variación de recursos a la baja por el monto de \$17,484.0 miles de pesos, mediante el programa de racionalidad y austeridad, en el cual disminuyeron los gastos en combustibles suprimiéndose el uso de vehículos oficiales en horarios fuera de trabajo. Así mismo el gasto para vestuario fue menor. La diferencia de estas variaciones se registró en los siguientes programas:	
			PROGRAMA		PROGRAMA	
			IMPORTE		IMPORTE	
			03	15,873.0	25	- 175.4
			13	- 70.7	26	- 158.7
			20	- 8,730.5	27	- 204.3
			22	- 7.6	32	- 361.0
			23	- 5.6	46	- 944.6
			31	- 2.3	58	- 7,994.4
			33	303.0	59	- 215.4
			34	- 1,669.8	61	- 626.1
			43	-102.3	62	- 313.5
			44	-1,268.3	64	84.2
			46	196.3	67	- 4,845.2
			50	- 145.4	69	- 1,729.6
			71	- 32.3		
			SUMA:	4,337.5	SUMA:	- 17,484.0
			Conforme a lo anterior, las partidas que presentaron mayor movimiento a la baja, son las que se señalan a continuación: 2101, 2102, 2103, 2201, 2302, 2401, 2402, 2403, 2404, 2505, 2504, 2601, 2602, 2701 Y 2702.			
	E-M	\$0.0	B) Conforme a las reducciones y ampliaciones que se gestionaron se tuvo al mes de Diciembre del 2002 un presupuesto ejercido del 100 % en relación con los recursos programados	\$0.0	B) Conforme a las reducciones y ampliaciones que se gestionaron se tuvo al mes de Diciembre del 2002 un presupuesto ejercido del 100 % en relación con los recursos programados	

EXPLICACIONES A LAS CAUSAS DE VARIACION EN LOS EGRESOS POR CAPITULO DE GASTO

SECTOR:		CLAVE		DENOMINACION																																																					
UNIDAD RESPONSABLE:				SECRETARIA DE GOBIERNO																																																					
				DELEGACION MIGUEL HIDALGO																																																					
CAPITULO		IMPORTE DE LA VARIACION GASTO CORRIENTE	A) Explicaciones a las variaciones financieras del ejercicio respecto del original. B) Explicaciones a las variaciones financieras del ejercicio respecto del modificado.	IMPORTE DE LA VARIACION GASTO DE CAPITAL	A) Explicaciones a las variaciones financieras del ejercicio respecto del original. B) Explicaciones a las variaciones financieras del ejercicio respecto del modificado.																																																				
3000	E-O	\$13,667.4	A.- La regularización de los ingresos de aplicación automática captados en los centros sociales, deportivos, casas de la cultura, mercados y panteones de enero a diciembre de 2002. El resultado alcanzado se debe a los cargos centralizados del servicio de alumbrado público lo que originó que durante este año fiscal se realizaran diversos ajustes a este concepto. Registrándose dicha diferencia, en los siguientes programas:	-\$1,248.1	A.- En lo que se refiere a este capítulo se registra un subejercicio, debido a que no fue autorizada la modificación de los reportes por la liberación del pasivo circulante, el cual no afecta el cumplimiento de los compromisos contraídos con la comunidad, atender las urgencias y sobretodo dar cumplimiento a las actividades Institucionales programadas por esta delegación. Registrándose dicha diferencia, en los siguientes programas:																																																				
			<table border="1"> <thead> <tr> <th>PROGRAMA</th> <th>IMPORTE</th> </tr> </thead> <tbody> <tr><td>03</td><td>4,054.8</td></tr> <tr><td>13</td><td>- 0.7</td></tr> <tr><td>20</td><td>- 3,637.5</td></tr> <tr><td>23</td><td>- 97.8</td></tr> <tr><td>29</td><td>54.5</td></tr> <tr><td>31</td><td>776.3</td></tr> <tr><td>33</td><td>3,950.5</td></tr> <tr><td>34</td><td>- 727.2</td></tr> <tr><td>44</td><td>28.9</td></tr> <tr><td>46</td><td>918.8</td></tr> <tr><td>50</td><td>- 1,647.1</td></tr> <tr><td>58</td><td>9,871.3</td></tr> <tr><td>64</td><td>- 46.1</td></tr> <tr><td>71</td><td>170.7</td></tr> <tr><td>SUMA:</td><td>13,667.4</td></tr> </tbody> </table> <p>Conforme a lo anterior, las partidas que presentaron mayor movimiento a la alta, son las que se señalan a continuación: 3101, 3109, 3108, 3208, 3210, 3301, 3302, 3303, 3304, 3305, 3401, 3403, 3404, 3407, 3411, 3504, 3505, 3506, 3703 Y 3803.</p>	PROGRAMA	IMPORTE	03	4,054.8	13	- 0.7	20	- 3,637.5	23	- 97.8	29	54.5	31	776.3	33	3,950.5	34	- 727.2	44	28.9	46	918.8	50	- 1,647.1	58	9,871.3	64	- 46.1	71	170.7	SUMA:	13,667.4		<table border="1"> <thead> <tr> <th>PROGRAMA</th> <th>IMPORTE</th> </tr> </thead> <tbody> <tr><td>26</td><td>- 0.8</td></tr> <tr><td>32</td><td>62.6</td></tr> <tr><td>46</td><td>185.7</td></tr> <tr><td>58</td><td>- 1,118.8</td></tr> <tr><td>61</td><td>273.1</td></tr> <tr><td>64</td><td>1,143.2</td></tr> <tr><td>67</td><td>- 1,791.4</td></tr> <tr><td>69</td><td>- 1.7</td></tr> <tr><td>SUMA:</td><td>- 1,248.1</td></tr> </tbody> </table> <p>Conforme a lo anterior, las partidas que presentaron mayor movimiento a la baja, son las que se señalan a continuación: 3207, 3303, 3501, 3502, 3503, 3506, 3601, 3604, 3605, 3701 y 3801.</p>	PROGRAMA	IMPORTE	26	- 0.8	32	62.6	46	185.7	58	- 1,118.8	61	273.1	64	1,143.2	67	- 1,791.4	69	- 1.7	SUMA:	- 1,248.1
PROGRAMA	IMPORTE																																																								
03	4,054.8																																																								
13	- 0.7																																																								
20	- 3,637.5																																																								
23	- 97.8																																																								
29	54.5																																																								
31	776.3																																																								
33	3,950.5																																																								
34	- 727.2																																																								
44	28.9																																																								
46	918.8																																																								
50	- 1,647.1																																																								
58	9,871.3																																																								
64	- 46.1																																																								
71	170.7																																																								
SUMA:	13,667.4																																																								
PROGRAMA	IMPORTE																																																								
26	- 0.8																																																								
32	62.6																																																								
46	185.7																																																								
58	- 1,118.8																																																								
61	273.1																																																								
64	1,143.2																																																								
67	- 1,791.4																																																								
69	- 1.7																																																								
SUMA:	- 1,248.1																																																								
	E-M	\$0.0	B) Conforme a las reducciones y ampliaciones que se gestionaron se tuvo al mes de Diciembre del 2002 un presupuesto ejercido del 100 % en relación con los recursos programados	0.0																																																					

EXPLICACIONES A LAS CAUSAS DE VARIACION EN LOS EGRESOS POR CAPITULO DE GASTO

SECTOR: UNIDAD RESPONSABLE:		CLAVE 02 11		DENOMINACION SECRETARIA DE GOBIERNO DELEGACION MIGUEL HIDALGO	
CAPITULO		IMPORTE DE LA VARIACION GASTO CORRIENTE	A) Explicaciones a las variaciones financieras del ejercido respecto del original. B) Explicaciones a las variaciones financieras del ejercido respecto del modificado.	IMPORTE DE LA VARIACION GASTO DE CAPITAL	A) Explicaciones a las variaciones financieras del ejercido respecto del original. B) Explicaciones a las variaciones financieras del ejercido respecto del modificado.
4000	E-O	-335,167.6	A).-El ejercicio fue inferior en \$35,167.6 miles de pesos, con respecto al presupuesto original debido a las transferencias efectuadas con el propósito de atender los requerimientos de seguridad pública captados a través de las Asambleas Vecinales; lo anterior, en virtud de que los recursos autorizados en la partida 4105 de acuerdo al clasificador por objeto del gasto, no permitieron adquirir prendas de protección, uniformes, para seguridad pública, además de la adquisición de material eléctrico a través del programa un foco más, un robo menos, con el fin de reducir el alto índice delictivo. La diferencia de estas variaciones se registró en los siguientes programas:	\$0.0	
			PROGRAMA	IMPORTE	
			03	-33,692.0	
			20	- 1,000.2	
			31	- 47.4	
			34	- 14.4	
			44	-413.6	
			SUMA:	- 35,167.6	
	E-M	\$0.0	Conforme a lo anterior, las partidas que presentaron mayor movimiento a la baja, son las que se señalan a continuación: 4103, 4104 y 4105.	\$0.0	
			Las transferencias realizadas durante el ejercicio fiscal permitieron atender las demandas y realizar las Actividades Institucionales consideradas en el Programa Operativo Anual, así mismo ejercer al 100 % los recursos financieros etiquetados en el presupuesto modificado		

EXPLICACIONES A LAS CAUSAS DE VARIACION EN LOS EGRESOS POR CAPITULO DE GASTO

SECTOR:	CLAVE	DENOMINACION
UNIDAD RESPONSABLE:	02	SECRETARIA DE GOBIERNO
	11	DELEGACION MIGUEL HIDALGO


CAPITULO	IMPORTE DE LA VARIACION GASTO CORRIENTE	A) Explicaciones a las variaciones financieras del ejercido respecto del original. B) Explicaciones a las variaciones financieras del ejercido respecto del modificado.	IMPORTE DE LA VARIACION GASTO DE CAPITAL	A) Explicaciones a las variaciones financieras del ejercido respecto del original. B) Explicaciones a las variaciones financieras del ejercido respecto del modificado.
----------	---	--	--	--

5000	E-O	\$0.0		\$ 13,279.9	<p>A.- Entre el presupuesto original y ejercido, se registra una erogación superior por el orden \$ 13,279.9 milcs de pesos, en virtud de que fue necesario incrementar conforme a ello, la diferencia existente se registra en los siguientes programas:</p> <table border="1"> <thead> <tr> <th>PROGRAMA</th> <th>IMPORTE</th> </tr> </thead> <tbody> <tr><td>03</td><td>4,652.0</td></tr> <tr><td>20</td><td>1,607.0</td></tr> <tr><td>23</td><td>- 1.5</td></tr> <tr><td>25</td><td>- 43.6</td></tr> <tr><td>26</td><td>-137.8</td></tr> <tr><td>27</td><td>- 50.2</td></tr> <tr><td>31</td><td>11.6</td></tr> <tr><td>32</td><td>29.8</td></tr> <tr><td>33</td><td>102.2</td></tr> <tr><td>34</td><td>1,748.4</td></tr> <tr><td>43</td><td>- 392.4</td></tr> <tr><td>44</td><td>1,601.5</td></tr> <tr><td>46</td><td>- 1,378.0</td></tr> <tr><td>50</td><td>- 684.4</td></tr> <tr><td>58</td><td>987.9</td></tr> <tr><td>61</td><td>- 315.8</td></tr> <tr><td>62</td><td>- 261.9</td></tr> <tr><td>64</td><td>- 344.8</td></tr> <tr><td>67</td><td>4,046.7</td></tr> <tr><td>69</td><td>1,821.5</td></tr> <tr><td>71</td><td>281.7</td></tr> <tr> <td>SUMA:</td> <td>13,279.9</td> </tr> </tbody> </table> <p>Movimientos que se efectuaron para ajustar el gasto a los requerimientos y necesidades que se presentaron durante el ejercicio. Conforme a lo anterior, las partidas que presentaron movimiento a la alta son las siguientes: 5101, 5102, 5103, 5201, 5204, 5301, 5303, 5501, 5502 y 5802.</p>	PROGRAMA	IMPORTE	03	4,652.0	20	1,607.0	23	- 1.5	25	- 43.6	26	-137.8	27	- 50.2	31	11.6	32	29.8	33	102.2	34	1,748.4	43	- 392.4	44	1,601.5	46	- 1,378.0	50	- 684.4	58	987.9	61	- 315.8	62	- 261.9	64	- 344.8	67	4,046.7	69	1,821.5	71	281.7	SUMA:	13,279.9
PROGRAMA	IMPORTE																																																		
03	4,652.0																																																		
20	1,607.0																																																		
23	- 1.5																																																		
25	- 43.6																																																		
26	-137.8																																																		
27	- 50.2																																																		
31	11.6																																																		
32	29.8																																																		
33	102.2																																																		
34	1,748.4																																																		
43	- 392.4																																																		
44	1,601.5																																																		
46	- 1,378.0																																																		
50	- 684.4																																																		
58	987.9																																																		
61	- 315.8																																																		
62	- 261.9																																																		
64	- 344.8																																																		
67	4,046.7																																																		
69	1,821.5																																																		
71	281.7																																																		
SUMA:	13,279.9																																																		
	E-M	\$0.0		\$0.0	<p>B) Las transferencias realizadas durante el ejercicio fiscal permitieron atender las demandas y realizar las Actividades Institucionales consideradas en el Programa Operativo Anual, así mismo ejercer al 100 % los recursos financieros etiquetados en el presupuesto modificado.</p>																																														

EXPLICACIONES A LAS CAUSAS DE VARIACION EN LOS EGRESOS POR CAPITULO DE GASTO

SECTOR:		CLAVE		DENOMINACION																																	
UNIDAD RESPONSABLE:				SECRETARIA DE GOBIERNO																																	
				DELEGACION MIGUEL HIDALGO																																	
CAPITULO		IMPORTE DE LA VARIACION GASTO CORRIENTE	A) Explicaciones a las variaciones financieras del ejercido respecto del original. B) Explicaciones a las variaciones financieras del ejercido respecto del modificado.	IMPORTE DE LA VARIACION GASTO DE CAPITAL	A) Explicaciones a las variaciones financieras del ejercido respecto del original. B) Explicaciones a las variaciones financieras del ejercido respecto del modificado.																																
6000	E-O	\$0.0		\$ 22,102.0	<p>A.- Entre el presupuesto original y el ejercido, se registró una erogación superior por el monto \$ 22,102.0 miles de pesos, recursos utilizados para dar cumplimiento a la demanda de la comunidad en los rubros infraestructura para el deporte e infraestructura urbana.</p> <p>Conforme a ello, la diferencia existente se registra en los siguientes programas:</p> <table border="1"> <thead> <tr> <th>PROGRAMA</th> <th>IMPORTE</th> </tr> </thead> <tbody> <tr><td>03</td><td>1,203.2</td></tr> <tr><td>25</td><td>- 3,820.2</td></tr> <tr><td>26</td><td>- 255.1</td></tr> <tr><td>27</td><td>70.0</td></tr> <tr><td>34</td><td>4,041.6</td></tr> <tr><td>46</td><td>- 3,753.2</td></tr> <tr><td>50</td><td>- 7,065.0</td></tr> <tr><td>51</td><td>68.1</td></tr> <tr><td>58</td><td>7,295.1</td></tr> <tr><td>59</td><td>- 385.9</td></tr> <tr><td>61</td><td>-158.1</td></tr> <tr><td>62</td><td>- 91.5</td></tr> <tr><td>64</td><td>25,078.0</td></tr> <tr><td>71</td><td>-125.0</td></tr> <tr><td>SUMA:</td><td>22,102.0</td></tr> </tbody> </table> <p>Conforme a lo anterior, las partidas que presentaron mayor movimiento a la alta, son las que se señalan a continuación: 6100 Y 6300.</p>	PROGRAMA	IMPORTE	03	1,203.2	25	- 3,820.2	26	- 255.1	27	70.0	34	4,041.6	46	- 3,753.2	50	- 7,065.0	51	68.1	58	7,295.1	59	- 385.9	61	-158.1	62	- 91.5	64	25,078.0	71	-125.0	SUMA:	22,102.0
PROGRAMA	IMPORTE																																				
03	1,203.2																																				
25	- 3,820.2																																				
26	- 255.1																																				
27	70.0																																				
34	4,041.6																																				
46	- 3,753.2																																				
50	- 7,065.0																																				
51	68.1																																				
58	7,295.1																																				
59	- 385.9																																				
61	-158.1																																				
62	- 91.5																																				
64	25,078.0																																				
71	-125.0																																				
SUMA:	22,102.0																																				
	E-M	\$0.0		-\$6,897.0	<p>B) Al cierre del ejercicio como resultado de los ajustes realizados se presenta, en comparación con el presupuesto modificado, un subejercicio, debido a que no fue financiado con deuda pública reportado al Secretario de Finanzas mediante oficio DGA/OMV/360/03 de fecha 14 de febrero de 2003, conforme a ello la diferencia existente se registra en los siguientes programas:</p> <table border="1"> <thead> <tr> <th>PROGRAMA</th> <th>IMPORTE</th> </tr> </thead> <tbody> <tr><td>34</td><td>- 207.3</td></tr> <tr><td>58</td><td>-5,519.0</td></tr> <tr><td>64</td><td>- 1,170.7</td></tr> <tr><td>SUMA:</td><td>-6,897.0</td></tr> </tbody> </table> <p>De acuerdo a lo anterior las partidas que presentan movimientos inferiores son la siguientes: 6100 y 6300.</p>	PROGRAMA	IMPORTE	34	- 207.3	58	-5,519.0	64	- 1,170.7	SUMA:	-6,897.0																						
PROGRAMA	IMPORTE																																				
34	- 207.3																																				
58	-5,519.0																																				
64	- 1,170.7																																				
SUMA:	-6,897.0																																				

Claves: (E-O) Importe de la Variación del Ejercido Respecto del Original, (E-M) Importe de la Variación del Ejercido Respecto del Modificado.




Secretaría de Finanzas
Subsecretaría de Egresos

**GOBIERNO DEL DISTRITO FEDERAL
DELEGACION MIGUEL HIDALGO
DIRECCION GENERAL DE ADMINISTRACION
INFORME DE CUENTA PUBLICA 2002**

EGRESOS POR ACTIVIDAD INSTITUCIONAL

31 DE DICIEMBRE 2002



Secretaría de Finanzas
Subsecretaría de Egresos

**GOBIERNO DEL DISTRITO FEDERAL
DELEGACION MIGUEL HIDALGO
DIRECCION GENERAL DE ADMINISTRACION
INFORME DE CUENTA PUBLICA 2002**

**EGRESOS POR ACTIVIDAD INSTITUCIONAL CON FINANCIAMIENTO
(CRÉDITO)**

31 DE DICIEMBRE 2002

EGRESOS POR ACTIVIDAD INSTITUCIONAL CON FINANCIAMIENTO (CREDITO)

SECTOR: (02) SECRETARIA DE GOBIERNO			FECHA DE ELABORACION: 31 DE DICIEMBRE DEL 2002							
UNIDAD EJECUTORA DE GASTO: (11) DELEGACION MIGUEL HIDALGO										
CLAVE			DENOMINACION	UNIDAD DE MEDIDA	AVANCE FISICO - FINANCIERO					
					CANTIDAD FISICA			FINANCIAMIENTO		
P	PE	AI		ORIGINAL	MODIFICADA	ALCANZADA	ORIGINAL	MODIFICADO	EJERCIDO	
34	00		Infraestructura para el Deporte. Acciones del Programa Normal.				0.0	1,499.9	1,292.7	
		04	Conservar y Mantener Módulos Deportivos.	Módulo	0	1	0	1,499.9	1,292.7	
50	00		Fomento y Regulación del Comercio. Acciones del Programa Normal.				5,025.7	0.0	0.0	
		01	Promover la Regularización de las Concentraciones de Comerciantes.	Mercado	1	0	0	5,025.7	0.0	
		12	Vigilar el Cumplimiento de las Normas Sanitarias, de Seguridad y Protección al Medio Ambiente.	Inspección	160	0	0	4,065.0	0.0	
58	00		Infraestructura Urbana. Acciones del Programa Normal.				46,467.7	62,094.9	56,575.9	
		10	Efectuar la Repavimentación en Vialidades	M2	0	21,367	21,367	46,467.7	62,094.9	
		11	Conservar y Mantener la Carpeta Asfáltica.	M2	18,023	18,023	18,023	11,156.6	10,711.6	
		12	Reparar Puentes Peatonales y Vehiculares.	Puente	3	0	0	21,306.3	6,079.8	
		15	Conservar y Mantener Banquetas.	M2	44,128	66,072	60,000	1,950.0	0.0	
		16	Conservar y Mantener Guarniciones.	M	283	53,941	25,329	11,397.5	27,547.4	
		25	Dar Mantenimiento a Fuentes.	Fuente	40	0	0	224.3	10,128.0	
		28	Realizar Acciones Diversas para la Conservación de la Imagen Urbana.	Acción	0	2	1	1,293.2	0.0	
		30	Regenerar Minas.	M3	2,137	598	412	4,226.5	4,187.3	
		39	Realizar Estudios, Investigaciones y Proyectos de Infraestructura Urbana.	Proyecto	2	2	2	4,646.4	1,300.0	
								1,656.6	1,656.5	

ELABORO

C.P. EUGENIO MENDOZA BLANCO
DIRECTOR DE RECURSOS FINANCIEROS

REVISO

LIC. OSCAR ENRIQUE MARTINEZ VELASCO
DIRECTOR GENERAL DE ADMINISTRACION

AUTORIZO

ARNE AUS DEN RUTHEN HAAG
JEFE DELEGACIONAL EN MIGUEL HIDALGO

EGRESOS POR ACTIVIDAD INSTITUCIONAL CON FINANCIAMIENTO (CREDITO)

SECTOR: (02) SECRETARIA DE GOBIERNO			FECHA DE ELABORACION: 31 DE DICIEMBRE DEL 2002							
UNIDAD EJECUTORA DE GASTO: (11) DELEGACION MIGUEL HIDALGO										
CLAVE			DENOMINACION	UNIDAD DE MEDIDA	AVANCE FISICO - FINANCIERO					
					CANTIDAD FISICA			FINANCIAMIENTO		
P	PE	AI		ORIGINAL	MODIFICADA	ALCANZADA	ORIGINAL	MODIFICADO	EJERCIDO	
64			Construcción y Mantenimiento de Edificios Administrativos.				0.0	26,870.2	25,699.5	
	00		Acciones del Programa Normal.				0.0	26,870.2	25,699.5	
		01	Construir y Ampliar Inmuebles Publicos	Inmueble	0	1	1	0.0	26,870.2	25,699.5
67			Control de Residuos Sólidos.				0.0	6,400.0	6,400.0	
	00		Acciones del Programa Normal.				0.0	6,400.0	6,400.0	
		01	Realizar la Recolección de Basura.	Tonelada	0	0	0	0.0	6,400.0	6,400.0
TOTAL DEPENDENCIA							51,493.4	96,865.0	89,968.0	


1/ BANCOMER
6/ BANOBRAS SUMITOMO

2/ BANOBRAS DE OECF
7/ BANOBRAS 9 PROV

3/ BANOBRAS
8/ OTRO (especificar)

4/ NAFIN

5/ BANOBRAS BID



Secretaría de Finanzas
Subsecretaría de Egresos

**GOBIERNO DEL DISTRITO FEDERAL
DELEGACION MIGUEL HIDALGO
DIRECCION GENERAL DE ADMINISTRACION
INFORME DE CUENTA PUBLICA 2002**

**EGRESOS POR ACTIVIDAD INSTITUCIONAL CON RECURSOS
FEDERALES**

31 DE DICIEMBRE 2002

EGRESOS POR ACTIVIDAD INSTITUCIONAL CON RECURSOS FEDERALES

SECTOR: (02) SECRETARÍA DE GOBIERNO

UNIDAD EJECUTORA DE GASTO: (11) DELEGACION MIGUEL HIDALGO

FECHA DE ELABORACION: 31 DE DICIEMBRE DEL 2002

CLAVE	DENOMINACION	UNIDAD DE MEDIDA	AVANCE FISICO - FINANCIERO					
			CANTIDAD FISICA			RECURSOS FEDERALES (MILES DE PESOS CON UN DECIMAL)		
			ORIGINAL	MODIFICADA	ALCANZADA	ORIGINAL	MODIFICADO	EJERCIDO
25	Infraestructura para Educación Preescolar. Por el Bien de Todos Primero los Pobres.					14,600.0	10,779.8	10,779.8
06						14,600.0	10,779.8	10,779.8
02	Sustituir Espacios Educativos en Planteles Existentes.	Esp./Educ.	5	2	2	4,000.0	978.3	978.3
08	Conservar y Mantener Planteles de Nivel Preescolar.	Inmueble	31	42	42	10,350.0	9,701.5	9,701.5
11	Realizar Estudios y Proyectos Estructurales en Espacios Educativos.	Estudio	5	3	3	250.0	100.0	100.0
26	Infraestructura para Educación Primaria. Por el Bien de Todos Primero los Pobres.					15,205.0	13,901.5	13,901.5
06						15,205.0	13,901.5	13,901.5
02	Sustituir Espacios Educativos en Planteles Existentes.	Esp./Educ.	2	1	1	1,930.0	1,716.0	1,716.0
08	Conservar y Mantener Planteles de Nivel Primaria.	Inmueble	66	65	65	12,945.0	11,855.5	11,855.5
09	Construir Escaleras de Emergencia.	Escalera	2	1	1	230.0	230.0	230.0
11	Realizar Estudios y Proyectos Estructurales en Espacios Educativos.	Estudio	2	2	2	100.0	100.0	100.0
27	Infraestructura para la Educación Secundaria. Por el Bien de Todos Primero los Pobres.					2,190.0	2,190.0	2,190.0
06						2,190.0	2,190.0	2,190.0
08	Conservar y Mantener Planteles de Nivel Secundaria.	Inmueble	23	22	22	1,900.0	1,900.0	1,900.0
09	Construir Escaleras de Emergencia.	Escalera	1	1	1	290.0	290.0	290.0
34	Infraestructura para el Deporte. Acciones del Programa Normal.					0.0	122.4	122.4
00						0.0	122.4	122.4
04	Conservar y Mantener Módulos Deportivos.	Módulo	0	0	0	0.0	122.4	122.4
44	Protección Social. Acciones del Programa Normal.					0.0	1,661.9	1,661.9
00						0.0	1,661.9	1,661.9
01	Procurar Atención a Niños en Guarderías.	Niño	0	0	0	0.0	1,661.9	1,661.9

ELABORO

REVISO

AUTORIZO

C.P. EUGENIO MENDOZA BLANCO
DIRECTOR DE RECURSOS FINANCIEROS

LIC. OSCAR ENRIQUE MARTINEZ VELASCO
DIRECTOR GENERAL DE ADMINISTRACION

ARNE AUS DEN RUTHEN HAAG
JEFE DELEGACIONAL EN MIGUEL HIDALGO


EGRESOS POR ACTIVIDAD INSTITUCIONAL CON RECURSOS FEDERALES

SECTOR: (02) SECRETARIA DE GOBIERNO

UNIDAD EJECUTORA DE GASTO: (11) DELEGACION MIGUEL HIDALGO

FECHA DE ELABORACION: 31 DE DICIEMBRE DEL 2002

CLAVE			DENOMINACION	UNIDAD DE MEDIDA	AVANCE FISICO - FINANCIERO					
P	PE	AI			CANTIDAD FISICA			RECURSOS FEDERALES (MILES DE PESOS CON UN DECIMAL)		
					ORIGINAL	MODIFICADA	ALCANZADA	ORIGINAL	MODIFICADO	EJERCIDO
58			Infraestructura Urbana.					23,639.0	16,090.2	16,090.2
	00		Acciones del Programa Normal.					23,639.0	16,090.2	16,090.2
		10	Efectuar la Repavimentacion en Vialidades	M2	0	7,139	7,139	0.0	3,221.1	3,221.1
		11	Conservar y Mantener la Carpeta Asfaltica	M2	19,024	19,024	19,024	23,639.0	3,280.1	3,280.1
		15	Conservar y Mantener Banquetas.	M2	0	19,121	13,001	0.0	6,747.7	6,747.7
		16	Conservar y Mantener Guarniciones.	M	0	17,439	15,200	0.0	2,841.3	2,841.3
		28	Realizar Acciones Diversas para la Conservación de la Imagen Urbana.	Acción	0	2	1	0.0	0.0	0.0
59			Construcción, Mejoramiento y Apoyo a la Vivienda.					4,300.0	3,695.2	3,695.2
	00		Acciones del Programa Normal					4,300.0	3,695.2	3,695.2
		07	Conservar y Mantener Unidades Habitacionales	Uni. Habi.	66	45	53	3,500.0	2,895.2	2,895.2
		08	Mejorar y Rehabilitar Viviendas	Vivienda	300	300	395	800.0	800.0	800.0
61			Construcción y Adecuación para Agua Potable.					1,380.0	1,221.9	1,221.9
	00		Acciones del Programa Normal.					1,380.0	1,221.9	1,221.9
		32	Conservar y Mantener la Red Secundaria de Agua Potable.	KM	395	0.5	0.5	1,380.0	1,221.9	1,221.9
64			Construcción y Mantenimiento de Edificios Administrativos.					3,011.1	802.0	802.0
	00		Acciones del Programa Normal.					3,011.1	802.0	802.0
		02	Conservar y Mantener Inmuebles Públicos.	Inmueble	2	2	2	3,011.1	802.0	802.0
			TOTAL DEPENDENCIA					64,325.1	50,464.9	50,464.9



Secretaría de Finanzas
Subsecretaría de Egresos

**GOBIERNO DEL DISTRITO FEDERAL
DELEGACION MIGUEL HIDALGO
DIRECCION GENERAL DE ADMINISTRACION
INFORME DE CUENTA PUBLICA 2002**

**EGRESOS POR ACTIVIDAD INSTITUCIONAL CON RECURSOS
PROPIOS Y/O FISCALES**

31 DE DICIEMBRE 2002

EGRESOS POR ACTIVIDAD INSTITUCIONAL CON RECURSOS PROPIOS Y/O FISCALES

SECTOR: (02) SECRETARIA DE GOBIERNO			UNIDAD EJECUTORA DE GASTO: (11) DELEGACION MIGUEL HIDALGO			FECHA DE ELABORACION: 31 DE DICIEMBRE DEL 2002				
CLAVE			DENOMINACION	UNIDAD MEDIDA	AVANCE FISICO - FINANCIERO					
					CANTIDAD FISICA			RECURSOS PROPIOS Y / O FISCALES		
					ORIGINAL	MODIFICADA	ALCANZADA	ORIGINAL	MODIFICADO	EJERCIDO
P	PE	AI								
03	00		Participación Ciudadana. Acciones del Programa Normal.					50,734.3	41,258.9	41,258.9
		01	Realizar Acciones de Concertación y Participación Ciudadana.	Acción	722	556	590	13,234.3	11,390.4	11,390.4
		03	Cubrir Compromisos Pendientes de Acciones Realizadas en Ejercicios Anteriores	S/N	0	N/C	N/C	13,234.3	11,164.4	11,164.4
	06		Por Bien de Todos Primero los Pobres.					0.0	226.0	226.0
		01	Realizar Acciones de Concertación y Participación Ciudadana.	Acción	44	44	44	37,500.0	29,868.5	29,868.5
13	00		Protección Civil. Acciones del Programa Normal.					3,443.2	3,477.6	3,477.6
		05	Realizar Programas de Ayuda Social en Casos de Emergencia en Población Abierta.	Programa	41	50	50	3,443.2	3,477.6	3,477.6
20	00		Administración Central. Acciones del Programa Normal.					195,719.7	237,560.8	237,560.8
		01	Otorgar Servicios de Apoyo Administrativo.	A/P	1	1	1	195,111.1	233,930.6	233,930.6
		36	Elaborar y Mantener Actualizados los Padrones Habitacional, Mercantil y Poblacional.	Padron	1	1	1	190.7	2,263.9	2,263.9
		37	Brindar Servicios a la Ciudadanía a través de los Juzgados Cívicos y del Registro Civil.	Servicio	230,000	240,000	244,596	352.9	166.6	166.6
		38	Atender el Sistema Delegacional de Orientación, Información y Quejas.	Persona	27,700	30,347	34,198	65.0	65.0	65.0
		60	Cubrir Compromisos Pendientes de Acciones Realizadas en Ejercicios Anteriores	S/N	0	N/C	N/C	0.0	1,134.7	1,134.7
22	00		Control de la Gestión Gubernamental. Acciones del Programa Normal.					7.6	0.0	0.0
		32	Implementar el Programa de Evaluación del Desempeño.	Acción	1	0	0	7.6	0.0	0.0

ELABORO

REVISO

AUTORIZO

C.P. EUGENIO MENDOZA BLANCO
SUBDIRECTOR DE RECURSOS FINANCIEROS

LIC. OSCAR ENRIQUE MARTINEZ VELASCO
DIRECTOR GENERAL DE ADMINISTRACION

ARNE AUF DEN RUTHEN HAAG
JEFE DELEGACIONAL EN MIGUEL HIDALGO

EGRESOS POR ACTIVIDAD INSTITUCIONAL CON RECURSOS PROPIOS Y/O FISCALES

SECTOR: (02) SECRETARÍA DE GOBIERNO			UNIDAD EJECUTORA DE GASTO: (11) DELEGACION MIGUEL HIDALGO			FECHA DE ELABORACION: 31 DE DICIEMBRE DEL 2002				
CLAVE			DENOMINACION	UNIDAD MEDIDA DE	AVANCE FISICO - FINANCIERO					
					CANTIDAD FISICA			RECURSOS PROPIOS Y / O FISCALES		
					ORIGINAL	MODIFICADA	ALCANZADA	ORIGINAL	MODIFICADO	EJERCIDO
P	PE	AI								
23	00	02	Modernización de la Administración Pública. Acciones del Programa Normal.	Programa				296.9	191.9	191.9
		03	Instrumentar Medidas de Simplificación Administrativa, Modernización y Mejoramiento de Atención al Público.		5	4	4	296.9	191.9	191.9
		03	Consolidar el Sistema de Ventanilla Única.	Acción	1	1	1	24.9	36.4	36.4
25	06	08	Infraestructura para Educación Preescolar. Por el Bien de Todos Primero los Pobres.	Inmueble				718.3	499.3	499.3
		08	Conservar y Mantener Planteles de Nivel Preescolar.		31	42	42	718.3	499.3	499.3
26	00	10	Infraestructura para Educación Primaria. Acciones del Programa Normal.	S/N				2,994.0	3,745.1	3,745.1
		06	Cubrir Compromisos Pendientes de Acciones Realizadas en Ejercicios Anteriores		0	N/C	N/C	0.0	1,048.4	1,048.4
		08	Por el Bien de Todos Primero los Pobres. Conservar y Mantener Planteles de Nivel Primaria.	Inmueble				2,994.0	2,696.7	2,696.7
		08			66	65	65	2,994.0	2,696.7	2,696.7
27	00	10	Infraestructura para Educación Secundaria. Acciones del Programa Normal.	S/N				582.9	398.4	398.4
		06	Cubrir Compromisos Pendientes de Acciones Realizadas en Ejercicios Anteriores		0	N/C	N/C	0.0	78.8	78.8
		08	Por el Bien de Todos Primero los Pobres. Conservar y Mantener Planteles de Nivel Secundaria.	Inmueble				582.9	319.6	319.6
		08			23	22	22	582.9	319.6	319.6
28	00	01	Becas e Intercambio Educativo. Acciones del Programa Normal.	Beca				894.2	838.8	838.8
		03	Otorgar Becas a Prestadores de Servicio Social.	Beca	89	128	122	776.7	838.8	838.8
		03	Otorgar Becas a Niños en Solidaridad.	Beca	240	240	240	344.7	406.8	406.8
		01	Programa Alianza para el Bienestar. Otorgar Becas a Prestadores de Servicio Social.	Beca	61	0	0	432.0	432.0	432.0
		01						117.5	0.0	0.0
		01						117.5	0.0	0.0
29	00	01	Capacitación a Servidores Públicos. Acciones del Programa Normal.	Curso				3,366.1	3,420.6	3,420.6
		01	Impartir Cursos de Capacitación y Actualización a Servidores Públicos.		76	76	101	3,366.1	3,420.6	3,420.6

EGRESOS POR ACTIVIDAD INSTITUCIONAL CON RECURSOS PROPIOS Y/O FISCALES

SECTOR: (02) SECRETARIA DE GOBIERNO			FECHA DE ELABORACION: 31 DE DICIEMBRE DEL 2002							
UNIDAD EJECUTORA DE GASTO: (11) DELEGACION MIGUEL HIDALGO			AVANCE FISICO - FINANCIERO							
CLAVE			DENOMINACION	UNIDAD MEDIDA	CANTIDAD FISICA			RECURSOS PROPIOS Y/O FISCALES		
P	PE	AI			ORIGINAL	MODIFICADA	ALCANZADA	ORIGINAL	MODIFICADO	EJERCIDO
31	00		Atención y Apoyo a la Cultura, Recreación y Esparcimiento. Acciones del Programa Normal.				31,643.5	32,181.8	32,181.8	
		01	Realizar Eventos de Recreación y Esparcimiento.	Evento	54	18	19	22,187.3	283.2	283.2
		02	Realizar Eventos Culturales.	Evento	310.0	175	168	9,456.2	31,898.6	31,898.6
32	00		Infraestructura para el Desarrollo y Promoción de la Cultura. Acciones del Programa Normal.				2,240.1	1,971.5	1,971.5	
		04	Conservar y Mantener Bibliotecas.	Inmueble	5	5	5	2,240.1	1,971.5	1,971.5
33	00		Desarrollo del Deporte. Acciones del Programa Normal.				4,371.2	10,899.6	10,899.6	
		12	Organizar Eventos Deportivos.	Evento	24	24	32	4,355.3	10,892.7	10,892.7
		13	Celebrar Eventos Especiales.	Evento	5	1	1	15.9	6.9	6.9
34	00		Infraestructura para el Deporte. Acciones del Programa Normal.				38,743.2	28,848.1	28,848.1	
		03	Conservar y Mantener Centros Deportivos.	Centro	12	9	9	36,556.5	18,830.4	18,830.4
		04	Conservar y Mantener Módulos Deportivos.	Módulo	2	8	5	2,186.7	6,503.4	8,503.4
		06	Cubrir Compromisos Pendientes de Acciones Realizadas en Ejercicios Anteriores	S/N	0	N/C	N/C	0.0	1,514.3	1,514.3
43	00		Promoción del Desarrollo Familiar y Comunitario. Acciones del Programa Normal.				1,326.3	831.5	831.5	
		01	Apoyar la Realización de Eventos Comunitarios.	Evento	100	152	147	1,326.3	831.5	831.5
44	00		Protección Social. Acciones del Programa Normal.				35,161.5	35,441.3	35,441.3	
		01	Procurar Atención a Niños en Guarderías.	Niño	1,200	1,200	1,200	9,770.2	1,144.8	1,144.8
		04	Realizar Brigadas de Asistencia Social.	Evento	648	178	182	20,708.1	33,203.1	33,203.1
		06	Brindar Atención a Niños Callejeros y Menores Desvalidos.	Niño	26,000	1,000	1,032	2,892.4	862.0	862.0
		25	Otorgar Despensas a Niños en Solidaridad.	Despensa	240	240	240	144.0	139.2	139.2
		32	Cubrir Compromisos Pendientes de Acciones Realizadas en Ejercicios Anteriores	S/N	N/C	N/C	N/C	0.0	20.2	20.2
	01		Programa Alianza para el Bienestar.				338.8	0.0	0.0	
	02		Brindar Apoyo a Maestros Jubilados y Pensionados.	Persona	30	0	0	338.8	0.0	0.0
	06		Por el Bien de Todos Primero los Pobres.				1,308.0	52.0	52.0	
	01		Procurar Atención a Niños en Guarderías.	Niño	1,200	1,200	1,200	1,308.0	52.0	52.0

EGRESOS POR ACTIVIDAD INSTITUCIONAL CON RECURSOS PROPIOS Y/O FISCALES


SECTOR: (02) SECRETARIA DE GOBIERNO			FECHA DE ELABORACION: 31 DE DICIEMBRE DEL 2002							
UNIDAD EJECUTORA DE GASTO: (11) DELEGACION MIGUEL HIDALGO										
CLAVE			DENOMINACION	UNIDAD DE MEDIDA	AVANCE FISICO - FINANCIERO					
					CANTIDAD FISICA			RECURSOS PROPIOS Y / O FISCALES		
P	PE	AI		ORIGINAL	MODIFICADA	ALCANZADA	ORIGINAL	MODIFICADO	EJERCIDO	
46	00		Infraestructura Social. Acciones del Programa Normal.				46,768.1	23,788.1	23,788.1	
		04	Conservar y Mantener Guarderías.	Inmueble	8	2	2	44,624.1	21,644.1	21,644.1
		06	Conservar y Mantener Panteones.	Panteón	2	2	2	2,851.5	2,921.1	2,921.1
		08	Cubrir Compromisos Pendientes de Acciones Realizadas en Ejercicios Anteriores	S/N	N/C	N/C	N/C	41,772.6	18,704.0	18,704.0
							0.0	19.0	19.0	
	06		Por el Bien de Todos Primero los Pobres.				2,144.0	2,144.0	2,144.0	
		05	Conservar y Mantener Centros de Desarrollo Infantil	Inmueble	4	5	5	2,144.0	2,144.0	2,144.0
50	00		Fomento y Regulación del Comercio. Acciones del Programa Normal.				7,005.1	2,755.5	2,755.5	
		01	Promover la Regularización de las Concentraciones de Comerciantes.	Mercado	1	1	1	7,005.1	2,755.5	2,755.5
		05	Supervisar y Evaluar el Programa de Conservación, Rehabilitación, Mantenimiento y Operación de Mercados Públicos.	Inmueble	15	3	3	2,575.0	1,206.5	1,206.5
		11	Promover la Incorporación de los Comerciantes en Vía Pública al	Comerciante	8,360	3,724	3,724	105.0	507.0	507.0
		12	Vigilar el Cumplimiento de las Normas Sanitarias, de Seguridad y	Inspección	640	1,050	1,033	297.6	884.6	884.6
		13	Elaborar un Censo Delegacional que Incluya la Identificación, Cuantificación, Ubicación de las Organizaciones y Comerciantes en Vía Pública y Detectar la Problemática que Generen.	Censo	1	1	1	3,951.3	101.4	101.4
							76.2	47.2	47.2	
		17	Cubrir Compromisos Pendientes de Acciones Realizadas en Ejercicios Anteriores	S/N	N/C	N/C	N/C	0.0	8.8	8.8
51	00		Infraestructura para el Abasto y Comercio. Acciones del Programa Normal.				19,266.4	19,334.5	19,334.5	
		01	Conservar y Mantener Mercados Públicos.	Inmueble	N/C	N/C	N/C	0.0	336.5	336.5
		05	Cubrir Compromisos Pendientes de Acciones Realizadas en Ejercicios Anteriores	S/N	0	N/C	N/C	0.0	0.0	0.0
							0.0	336.5	336.5	
	06		Por el Bien de Todos Primero los Pobres.				19,266.4	18,998.0	18,998.0	
		01	Conservar y Mantener Mercados Públicos.	Inmueble	18	18	18	19,266.4	18,998.0	18,998.0
58	00		Infraestructura Urbana. Acciones del Programa Normal.				177,543.0	134,872.1	134,872.1	
		06	Instalar Señalamiento Vial, Vertical y Horizontal.	Pieza	1,000	659	667	177,543.0	134,872.1	134,872.1
							18,379.0	12,180.3	12,180.3	

EGRESOS POR ACTIVIDAD INSTITUCIONAL CON RECURSOS PROPIOS Y/O FISCALES

SECTOR: (02) SECRETARIA DE GOBIERNO			FECHA DE ELABORACION: 31 DE DICIEMBRE DEL 2002							
UNIDAD EJECUTORA DE GASTO: (11) DELEGACION MIGUEL HIDALGO			AVANCE FISICO - FINANCIERO							
CLAVE			DENOMINACION	UNIDAD MEDIDA	CANTIDAD FISICA			RECURSOS PROPIOS Y/O FISCALES		
					ORIGINAL	MODIFICADA	ALCANZADA	ORIGINAL	MODIFICADO	EJERCIDO
P	PE	AI								
		07	Efectuar Balizamiento Vehicular y Peatonal.	M	900,000	655,191	686,039.95	9,209.6	33.5	33.5
		08	Instalar Luminarias Nuevas.	Luminaria	342	460	469	7,444.0	449.4	449.4
		11	Conservar y Mantener la Carpeta Asfáltica.	M2	63,080	108,217	105,540	76,159.3	35,513.2	35,513.2
		12	Reparar Puentes Peatonales y Vehiculares.	Puente	0	1	1	0.0	815.5	815.5
		15	Conservar y Mantener Banquetas.	M2	61,110	87,556	112,727	447.2	17,091.9	17,091.9
		16	Conservar y Mantener Guarniciones.	M	4,396	15,516	24,320	9,805.5	5,745.5	5,745.5
		22	Conservar, Mantener y Rehabilitar el Alumbrado Público.	Pieza	9,509	11,200	11,601	50,518.5	58,577.1	58,577.1
		23	Conservar, Mantener y Rehabilitar Áreas Verdes Urbanas.	M2	2,293,000	2,293,000	2,293,000	3,928.3	1,946.4	1,946.4
		25	Dar Mantenimiento a Fuentes.	Fuente	12	52	52	1,048.9	889.5	889.5
		28	Realizar Acciones Diversas para la Conservación de la Imagen Urbana.	Acción	0	2	1	0.0	21.3	21.3
		30	Regenerar Minas.	M3	3,526	47.8	47.8	388.3	56.2	56.2
		39	Realizar Estudios, Investigaciones y Proyectos de Infraestructura Urbana.	Proyecto	1.0	7.0	10.0	214.4	69.3	69.3
		53	Cubrir Compromisos Pendientes de Acciones Realizadas en Ejercicios Anteriores	S/N	0	N/C	N/C	0.0	1,483.0	1,483.0
59			Construcción, Mejoramiento y Apoyo a la Vivienda.					0.0	3.4	3.4
	00		Acciones del Programa Normal.					0.0	3.4	3.4
		09	Cubrir Compromisos Pendientes de Acciones Realizadas en Ejercicios Anteriores	S/N	0.0	N/C	N/C	0.0	3.4	3.4
61			Construcción y Adecuación para Agua Potable.					24,707.8	22,131.4	22,131.4
	00		Acciones del Programa Normal.					24,707.8	22,131.4	22,131.4
		32	Conservar y Mantener la Red Secundaria de Agua Potable.	KM	5,913	5.6	8.0	23,382.2	20,956.4	20,956.4
		33	Reparar Fugas de Agua.	Fuga	1,500	1,668	1,868	1,325.6	1,129.6	1,129.6
		45	Cubrir Compromisos Pendientes de Acciones Realizadas en Ejercicios Anteriores	S/N	0	N/C	N/C	0.0	45.4	45.4
62			Infraestructura para el Drenaje y Tratamiento de Aguas Negras.					11,881.3	10,938.4	10,938.4
	00		Acciones del Programa Normal.					11,881.3	10,938.4	10,938.4
		39	Conservar y Mantener la Red Secundaria de Drenaje.	KM	360	386	427.96	6,882.5	6,340.4	6,340.4
		40	Dezasolar la Red Secundaria de Drenaje.	M3	600	520	528.29	3,441.7	3,367.2	3,367.2
		41	Dar Mantenimiento Preventivo y Correctivo al Equipo de Drenaje.	Equipo	15,000	21,879	23,477	720.4	623.3	623.3
		42	Realizar Limpieza y Desazolve de Colectores, Atarjeas y Pozos de Visita.	M3	500	800	764.47	684.0	453.1	453.1
		43	Dar Mantenimiento Preventivo y Correctivo atarjeas y Pozos de Visita.	M	1,200	2,350	2,466	152.7	111.8	111.8

EGRESOS POR ACTIVIDAD INSTITUCIONAL CON RECURSOS PROPIOS Y/O FISCALES

SECTOR: (02) SECRETARIA DE GOBIERNO			FECHA DE ELABORACION: 31 DE DICIEMBRE DEL 2002							
UNIDAD EJECUTORA DE GASTO: (11) DELEGACION MIGUEL HIDALGO										
CLAVE			DENOMINACION	UNIDAD DE MEDIDA	AVANCE FISICO - FINANCIERO					
					CANTIDAD FISICA			RECURSOS PROPIOS Y / O FISCALES		
P	PE	AI			ORIGINAL	MODIFICADA	ALCANZADA	ORIGINAL	MODIFICADO	EJERCIDO
		59	Cubrir Compromisos Pendientes de Acciones Realizadas en Ejercicios Anteriores	S/N	0	N/C	N/C	0.0	42.6	42.6
64			Construcción y Mantenimiento de Edificios Administrativos.					27,784.1	17,408.5	17,408.5
	00		Acciones del Programa Normal.					27,784.1	17,408.5	17,408.5
		01	Construir y Ampliar Inmuebles Publicos	Inmueble	0	1	1	0.0	40.6	40.6
		02	Conservar y Mantener Inmuebles Públicos.	Inmueble	33	27	34	27,784.1	16,230.9	16,230.9
		06	Cubrir Compromisos Pendientes de Acciones Realizadas en Ejercicios Anteriores	S/N	0	N/C	N/C	0.0	1,137.0	1,137.0
67			Control de Residuos Sólidos.					117,282.5	109,535.7	109,535.7
	00		Acciones del Programa Normal.					117,282.5	109,535.7	109,535.7
		01	Realizar la Recolección de Basura.	Tonelada	1,513,374	494,213	480,928	115,798.2	107,758.3	107,758.3
		15	Coordinar y Operar el Programa Piloto de Recolección Especializada.	Programa	1	1	1	1,484.3	1,740.0	1,740.0
		18	Cubrir Compromisos Pendientes de Acciones Realizadas en Ejercicios Anteriores	S/N	N/C	N/C	N/C	0.0	37.4	37.4
69			Preservación y Restauración de Ecosistemas.					55,589.6	47,185.8	47,185.8
	00		Acciones del Programa Normal.					55,589.6	47,185.8	47,185.8
		03	Realizar Acciones de Forestación y Reforestación.	Plan./Esp.Veg.	440,665	77,562	78,311	46,728.9	39,910.4	39,910.4
		26	Acondicionar Viveros.	Vivero	4	5	5	2,000.0	707.4	707.4
		27	Podar Arboles.	Árbol	28,006	15,500	14,046	4,125.7	3,323.3	3,323.3
		32	Cortar Arboles Muertos.	Árbol	3,815	1,350	1,364	2,735.0	3,234.1	3,234.1
		44	Cubrir Compromisos Pendientes de Acciones Realizadas en Ejercicios Anteriores	S/N	0	N/C	N/C	0.0	10.6	10.6
71			Regulación del Transporte Urbano.					4,694.7	5,033.6	5,033.6
	00		Acciones del Programa Normal.					4,694.7	5,033.6	5,033.6
		02	Expedir Licencias de Conductor.	Documento	155,000	105,000	104,358	4,694.7	5,033.6	5,033.6
			TOTAL DEPENDENCIA					864,765.6	794,552.2	794,552.2



**GOBIERNO DEL DISTRITO FEDERAL
DELEGACION MIGUEL HIDALGO
DIRECCION GENERAL DE ADMINISTRACION
INFORME DE CUENTA PUBLICA 2002**

**EGRESOS POR ACTIVIDAD INSTITUCIONAL CON RECURSOS DE
APLICACIÓN AUTOMÁTICA**

31 DE DICIEMBRE 2002

EGRESOS POR ACTIVIDAD INSTITUCIONAL CON RECURSOS DE APLICACIÓN AUTOMÁTICA

SECTOR: (02) SECRETARIA DE GOBIERNO			UNIDAD EJECUTORA DE GASTO: (11) DELEGACION MIGUEL HIDALGO			FECHA DE ELABORACION: 31 DE DICIEMBRE 2002				
CLAVE			DENOMINACION	UNIDAD DE MEDIDA	AVANCE FISICO - FINANCIERO					
					CANTIDAD FISICA			RECURSOS DE APLICACIÓN AUTOMÁTICA		
P	PE	AI					ORIGINAL	MODIFICADO	EJERCIDO	
31	00		Atención y Apoyo a la Cultura, Recreación y Esparcimiento. Acciones del Programa Normal.				0.0	795.9	795.9	
		01	Realizar Eventos de Recreación y Esparcimiento.	Evento	0	0	0	0.0	795.9	795.9
33	00		Desarrollo del Deporte. Acciones del Programa Normal.				0.0	4,574.8	4,574.8	
		01	Promoción del Deporte para Todos.	Persona	0	15,000	16,050	0.0	4,574.8	4,574.8
46	00		Infraestructura Social. Acciones del Programa Normal.				0.0	2,032.4	2,032.4	
		06	Conservar y Mantener Panteones.	Panteón	0	2	2	0.0	2,032.4	2,032.4
50	00		Fomento y Regulación del Comercio. Acciones del Programa Normal.				0.0	446.7	446.7	
		05	Supervisar y Evaluar el Programa de Conservación, Rehabilitación, Mantenimiento y Operación de Mercados Públicos.	Inmueble	0	0	0	0.0	446.7	446.7
			TOTAL DEPENDENCIA				0.0	7,849.8	7,849.8	

ELABORO


C.P. EUGENIO MENDOZA BLANCO
DIRECTOR DE RECURSOS FINANCIEROS

REVISO

LIC. OSCAR ENRIQUE MARTINEZ VELASCO
DIRECTOR GENERAL DE ADMINISTRACION

AUTORIZO

ARNE AUS DEN RUTHEN HAAG
JEFE DELEGACIONAL EN MIGUEL HIDALGO



Secretaría de Finanzas
Subsecretaría de Egresos

GOBIERNO DEL DISTRITO FEDERAL
DELEGACION MIGUEL HIDALGO
DIRECCION GENERAL DE ADMINISTRACION
INFORME DE CUENTA PUBLICA 2002

ANÁLISIS PROGRAMÁTICO - PRESUPUESTAL

31 DE DICIEMBRE 2002

ANALISIS PROGRAMATICO - PRESUPUESTAL

SECCION I: RESUMEN PROGRAMATICO-PRESUPUESTAL

SECTOR:	CLAVE	DENOMINACION	FECHA DE ELABORACION: 31 DE DICIEMBRE DEL 2002
UNIDAD RESPONSABLE:	(02)	SECRETARIA DE GOBIERNO	
	(11)	DELEGACION MIGUEL HIDALGO	

P	PE	AI	DENOMINACION	UNIDAD DE MEDIDA	CANTIDAD FISICA			PRESUPUESTO (MILES DE PESOS CON UN DECIMAL)		
					ORIGINAL	MODIFICADA	ALCANZADA	ORIGINAL	MODIFICADO	EJERCIDO
03			Participación Ciudadana.							
	00		Acciones del Programa Normal.				50,734.3	41,258.9	41,258.9	
		01	Realizar Acciones de Concertación y Participación Ciudadana.	Acción	722	556	590	13,234.3	11,390.4	11,390.4
								13,234.3	11,164.4	11,164.4
		03	Cubrir Compromisos Pendientes de Acciones Realizadas en Ejercicios Anteriores	S/N	0	N/C	N/C	0.0	226.0	226.0
	06		Por Bien de Todos Primero los Pobres.							
		01	Realizar Acciones de Concertación y Participación Ciudadana.	Acción	44	44	44	37,500.0	29,868.5	29,868.5
								37,500.0	29,868.5	29,868.5
13			Protección Civil.							
	00		Acciones del Programa Normal.					3,443.2	3,477.6	3,477.6
		05	Realizar Programas de Ayuda Social en Casos de Emergencia en Población Abierta.	Programa	41	50	50	3,443.2	3,477.6	3,477.6
20			Administración Central.							
	00		Acciones del Programa Normal.					195,719.7	237,560.8	237,560.8
		01	Otorgar Servicios de Apoyo Administrativo.	A/P	1	1	1	195,719.7	237,560.8	237,560.8
								195,111.1	233,930.6	233,930.6

ELABORO

C.P. EUGENIO MENDOZA BLANCO
DIRECTOR DE RECURSOS FINANCIEROS

REVISO

LIC. OSCAR ENRIQUE MARTINEZ VELASCO
DIRECTOR GENERAL DE ADMINISTRACION

AUTORIZO

ARNE AUS DEN RUTHEN HAAG
JEFE DELEGACIONAL EN MIGUEL HIDALGO

ANALISIS PROGRAMATICO - PRESUPUESTAL

SECCION I: RESUMEN PROGRAMATICO-PRESUPUESTAL

SECTOR:	CLAVE (02)	DENOMINACION SECRETARIA DE GOBIERNO	FECHA DE ELABORACION: 31 DE DICIEMBRE DEL 2002
UNIDAD RESPONSABLE:	(11)	DELEGACION MIGUEL HIDALGO	

P	PE	AL	DENOMINACION	UNIDAD DE MEDIDA	CANTIDAD FISICA			PRESUPUESTO (MILES DE PESOS CON UN DECIMAL)		
					ORIGINAL	MODIFICADA	ALCANZADA	ORIGINAL	MODIFICADO	EJERCIDO
		36	Elaborar y Mantener Actualizados los Padrones Habitacional, Mercantil y Poblacional.	Padron	1	1	1	190.7	2,263.9	2,263.9
		37	Brindar Servicios a la Ciudadanía a través de los Juzgados Cívicos y del Registro Civil.	Servicio	230,000	240,000	244,596	352.9	166.6	166.6
		38	Atender el Sistema Delegacional de Orientación, Información y Quejas.	Persona	27,700	30,347	34,198	65.0	65.0	65.0
		60	Cubrir Compromisos Pendientes de Acciones Realizadas en Ejercicios Anteriores	S/N	0	N/C	N/C	0.0	1,134.7	1,134.7
22			Control de la Gestión Gubernamental.					7.6	0.0	0.0
	00		Acciones del Programa Normal.					7.6	0.0	0.0
		32	Implementar el Programa de Evaluación del Desempeño.	Acción	1	0	0	7.6	0.0	0.0
23			Modernización de la Administración Pública.					296.9	191.9	191.9
	00		Acciones del Programa Normal.					296.9	191.9	191.9
		02	Instrumentar Medidas de Simplificación Administrativa, Modernización y Mejoramiento de Atención al Público.	Programa	5	4	4	24.9	36.4	36.4
		03	Consolidar el Sistema de Ventanilla Única.	Acción	1	1	1	272.0	155.5	155.5
25			Infraestructura para Educación Preescolar.					15,318.3	11,279.1	11,279.1
	06		Por el Bien de Todos Primero los Pobres.					15,318.3	11,279.1	11,279.1
		02	Sustituir Espacios Educativos en Planteles Existentes.	Esp./Educ.	5	2	2	4,000.0	978.3	978.3
		08	Conservar y Mantener Planteles de Nivel Preescolar.	Inmueble	31	42	42	11,068.3	10,200.8	10,200.8
		11	Realizar Estudios y Proyectos Estructurales en Espacios Educativos.	Estudio	5	3	3	250.0	100.0	100.0

ANALISIS PROGRAMATICO - PRESUPUESTAL

SECCION I: RESUMEN PROGRAMATICO-PRESUPUESTAL

SECTOR:	CLAVE (02)	DENOMINACION SECRETARIA DE GOBIERNO	FECHA DE ELABORACION: 31 DE DICIEMBRE DEL 2002
UNIDAD RESPONSABLE:	(11)	DELEGACION MIGUEL HIDALGO	

P	PE	AI	DENOMINACION	UNIDAD DE MEDIDA	CANTIDAD FISICA			PRESUPUESTO (MILES DE PESOS CON UN DECIMAL)		
					ORIGINAL	MODIFICADA	ALCANZADA	ORIGINAL	MODIFICADO	EJERCIDO
26	00		Infraestructura para Educación Primaria. Acciones del Programa Normal.					18,199.0	17,646.6	17,646.6
		10	Cubrir Compromisos Pendientes de Acciones Realizadas en Ejercicios Anteriores	S/N	0	N/C	N/C	0.0	1,048.4	1,048.4
	06		Por el Bien de Todos Primero los Pobres. Sustituir Espacios Educativos en Planteles Existentes.	Esp./Educ.	2	1	1	18,199.0	16,598.2	16,598.2
		02						1,930.0	1,716.0	1,716.0
		08	Conservar y Mantener Planteles de Nivel Primaria.	Inmueble	66	65	65	15,939.0	14,552.2	14,552.2
		09	Construir Escaleras de Emergencia.	Escalera	2	1	1	230.0	230.0	230.0
11	Realizar Estudios y Proyectos Estructurales en Espacios Educativos.	Estudio	2	2	2	100.0	100.0	100.0		
27	00		Infraestructura para Educación Secundaria. Acciones del Programa Normal.					2,772.9	2,588.4	2,588.4
		10	Cubrir Compromisos Pendientes de Acciones Realizadas en Ejercicios Anteriores	S/N	0	N/C	N/C	0.0	78.8	78.8
	06		Por el Bien de Todos Primero los Pobres. Conservar y Mantener Planteles de Nivel Secundaria.	Inmueble	23	22	22	2,772.9	2,509.6	2,509.6
		08						2,482.9	2,219.6	2,219.6
		09	Construir Escaleras de Emergencia.	Escalera	1	1	1	290.0	290.0	290.0
28	00		Becas e Intercambio Educativo. Acciones del Programa Normal.					894.2	838.8	838.8
		01	Otorgar Becas a Prestadores de Servicio Social.	Beca	89	128	122	776.7	838.8	838.8
		03	Otorgar Becas a Niños en Solidaridad.	Beca	240	240	240	344.7	406.8	406.8
							432.0	432.0	432.0	

ANALISIS PROGRAMATICO - PRESUPUESTAL

SECCION I: RESUMEN PROGRAMATICO-PRESUPUESTAL

SECTOR:	CLAVE	DENOMINACION	FECHA DE ELABORACION: 31 DE DICIEMBRE DEL 2002
UNIDAD RESPONSABLE:	(02)	SECRETARIA DE GOBIERNO	
	(11)	DELEGACION MIGUEL HIDALGO	

P	PE	AI	DENOMINACION	UNIDAD DE MEDIDA	CANTIDAD FÍSICA			PRESUPUESTO (MILES DE PESOS CON UN DECIMAL)		
					ORIGINAL	MODIFICADA	ALCANZADA	ORIGINAL	MODIFICADO	EJERCIDO
	01		Programa Alianza para el Bienestar.					117.5	0.0	0.0
		01	Otorgar Becas a Prestadores de Servicio Social.	Beca	61	0	0	117.5	0.0	0.0
29			Capacitación a Servidores Públicos.					3,366.1	3,420.6	3,420.6
		00	Acciones del Programa Normal.					3,366.1	3,420.6	3,420.6
		01	Impartir Cursos de Capacitación y Actualización a Servidores Públicos.	Curso	76	76	101	3,366.1	3,420.6	3,420.6
31			Atención y Apoyo a la Cultura, Recreación y Esparcimiento.					31,643.5	32,977.7	32,977.7
		00	Acciones del Programa Normal.					31,643.5	32,977.7	32,977.7
		01	Realizar Eventos de Recreación y Esparcimiento.	Evento	54	18	19	22,187.3	1,079.1	1,079.1
		02	Realizar Eventos Culturales.	Evento	310	175	168	9,456.2	31,898.6	31,898.6
32			Infraestructura para el Desarrollo y Promoción de la Cultura.					2,240.1	1,971.5	1,971.5
		00	Acciones del Programa Normal.					2,240.1	1,971.5	1,971.5
		04	Conservar y Mantener Bibliotecas.	Inmueble	5	5	5	2,240.1	1,971.5	1,971.5
33			Desarrollo del Deporte.					4,371.2	15,474.4	15,474.4
		00	Acciones del Programa Normal.					4,371.2	15,474.4	15,474.4
		01	Promocion del Deporte para Todos.	Persona	0	15,000	16,050	0.0	4,574.8	4,574.8
		12	Organizar Eventos Deportivos.	Evento	24	24	32	4,355.3	10,892.7	10,892.7
		13	Celebrar Eventos Especiales.	Evento	5	1	1	15.9	6.9	6.9

ANALISIS PROGRAMATICO - PRESUPUESTAL

SECCION I: RESUMEN PROGRAMATICO-PRESUPUESTAL

SECTOR:	CLAVE (02)	DENOMINACION SECRETARIA DE GOBIERNO	FECHA DE ELABORACION: 31 DE DICIEMBRE DEL 2002
UNIDAD RESPONSABLE:	(11)	DELEGACION MIGUEL HIDALGO	

P	PE	AI	DENOMINACION	UNIDAD DE MEDIDA	CANTIDAD FISICA			PRESUPUESTO (MILES DE PESOS CON UN DECIMAL)		
					ORIGINAL	MODIFICADA	ALCANZADA	ORIGINAL	MODIFICADO	EJERCIDO
34	00		Infraestructura para el Deporte. Acciones del Programa Normal.				38,743.2	30,470.4	30,263.2	
		03	Conservar y Mantener Centros Deportivos.	Centro	12	9	9	36,556.5	18,830.4	18,830.4
		04	Conservar y Mantener Módulos Deportivos.	Módulo	2	9	6	2,186.7	10,125.7	9,918.5
		06	Cubrir Compromisos Pendientes de Acciones Realizadas en Ejercicios Anteriores	S/N	0	N/C	N/C	0.0	1,514.3	1,514.3
43	00		Promoción del Desarrollo Familiar y Comunitario. Acciones del Programa Normal.				1,326.3	831.5	831.5	
		01	Apoyar la Realización de Eventos Comunitarios.	Evento	100	152	147	1,326.3	831.5	831.5
44	00		Protección Social. Acciones del Programa Normal.				35,161.5	37,103.2	37,103.2	
		01	Procurar Atención a Niños en Guarderías.	Niño	1,200	1,200	1,200	9,770.2	2,806.7	2,806.7
		04	Realizar Brigadas de Asistencia Social.	Evento	648	178	182	20,708.1	33,203.1	33,203.1
		06	Brindar Atención a Niños Callejeros y Menores Desvalidos.	Niño	26,000	1,000	1,032	2,892.4	882.0	882.0
		25	Otorgar Despensas a Niños en Solidaridad.	Despensa	240	240	240	144.0	139.2	139.2
		32	Cubrir Compromisos Pendientes de Acciones Realizadas en Ejercicios Anteriores	S/N	N/C	N/C	N/C	0.0	20.2	20.2
	01		Programa Alianza para el Bienestar.				338.8	0.0	0.0	
		02	Brindar Apoyo a Maestros Jubilados y Pensionados.	Persona	30	0	0	338.8	0.0	0.0
	06		Por el Bien de Todos Primero los Pobres.				1,308.0	52.0	52.0	
		01	Procurar Atención a Niños en Guarderías.	Niño	1,200	1,200	1,200	1,308.0	52.0	52.0

ANALISIS PROGRAMATICO - PRESUPUESTAL

SECCION I: RESUMEN PROGRAMATICO-PRESUPUESTAL

SECTOR:	CLAVE (02)	DENOMINACION SECRETARIA DE GOBIERNO	FECHA DE ELABORACION: 31 DE DICIEMBRE DEL 2002
UNIDAD RESPONSABLE:	(11)	DELEGACION MIGUEL HIDALGO	

P	PE	AI	DENOMINACION	UNIDAD DE MEDIDA	CANTIDAD FÍSICA			PRESUPUESTO (MILES DE PESOS CON UN DECIMAL)		
					ORIGINAL	MODIFICADA	ALCANZADA	ORIGINAL	MODIFICADO	EJERCIDO
46	00		Infraestructura Social.					46,768.1	25,820.5	25,820.5
			Acciones del Programa Normal.					44,624.1	23,676.5	23,676.5
		04	Conservar y Mantener Guarderías.	Inmueble	8	2	2	2,851.5	2,921.1	2,921.1
		06	Conservar y Mantener Panteones.	Panteón	2	2	2	41,772.6	20,736.4	20,736.4
		08	Cubrir Compromisos Pendientes de Acciones Realizadas en Ejercicios Anteriores	S/N	N/C	N/C	N/C	0.0	19.0	19.0
			Por el Bien de Todos Primero los Pobres.						2,144.0	2,144.0
50	06	05	Conservar y Mantener Centros de Desarrollo Infantil	Inmueble	4	5	5	2,144.0	2,144.0	2,144.0
		00	Fomento y Regulación del Comercio.					12,030.8	2,755.5	2,755.5
50	00	01	Acciones del Programa Normal.					12,030.8	2,755.5	2,755.5
		01	Promover la Regularización de las Concentraciones de Comerciantes.	Mercado	1	1	1	6,640.0	1,206.5	1,206.5
		05	Supervisar y Evaluar el Programa de Conservación, Rehabilitación, Mantenimiento y Operación de Mercados Públicos.	Inmueble	15	3	3	105.0	507.0	507.0
		11	Promover la Incorporación de los Comerciantes en Vía Pública al Programa de Reordenamiento.	Comerciante	8,360	3,724	3,724	297.6	884.6	884.6
		12	Vigilar el Cumplimiento de las Normas Sanitarias, de Seguridad y Protección al Medio Ambiente.	Inspección	800	1,050	1,033	4,912.0	101.4	101.4
13	Elaborar un Censo Delegacional que Incluya la Identificación, Cuantificación, Ubicación de las Organizaciones y Comerciantes en Vía Pública y Detectar la Problemática que Generen.	Censo	1	1	1	76.2	47.2	47.2		
17	Cubrir Compromisos Pendientes de Acciones Realizadas en Ejercicios Anteriores	S/N	N/C	N/C	N/C	0.0	8.8	8.8		

ANALISIS PROGRAMATICO - PRESUPUESTAL

SECCION I: RESUMEN PROGRAMATICO-PRESUPUESTAL

SECTOR:	CLAVE (02)	DENOMINACION SECRETARIA DE GOBIERNO	FECHA DE ELABORACION: 31 DE DICIEMBRE DEL 2002
UNIDAD RESPONSABLE:	(11)	DELEGACION MIGUEL HIDALGO	

P	PE	AI	DENOMINACION	UNIDAD DE MEDIDA	CANTIDAD FISICA			PRESUPUESTO (MILES DE PESOS CON UN DECIMAL)		
					ORIGINAL	MODIFICADA	ALCANZADA	ORIGINAL	MODIFICADO	EJERCIDO
51	00		Infraestructura para el Abastio y Comercio. Acciones del Programa Normal.				19,266.4	19,334.5	19,334.5	
	01		Conservar y Mantener Mercados Públicos.	Inmueble	N/C	N/C	0.0	336.5	336.5	
	05		Cubrir Compromisos Pendientes de Acciones Realizadas en Ejercicios Anteriores	S/N	0	N/C	0.0	0.0	0.0	
	06		Por el Bien de Todos Primero los Pobres.				19,266.4	18,998.0	18,998.0	
	01		Conservar y Mantener Mercados Públicos.	Inmueble	18	18	19,266.4	18,998.0	18,998.0	
58	00		Infraestructura Urbana. Acciones del Programa Normal.				247,649.7	213,057.2	207,538.2	
	06		Instalar Señalamiento Vial, Vertical y Horizontal.	Pieza	1,000	659	18,379.0	12,180.3	12,180.3	
	07		Efectuar Balizamiento Vehicular y Peatonal.	M	900,000	655,191	9,209.6	33.5	33.5	
	08		Instalar Luminarias Nuevas.	Luminaria	342	460	7,444.0	449.4	449.4	
	10		Efectuar la Repavimentacion en Vialidades	M2	0	28,506	0.0	14,377.7	13,932.7	
	11		Conservar y Mantener la Carpeta Asfáltica.	M2	100,127	145,264	121,104.6	44,873.1	44,873.1	
	12		Reparar Puentes Peatonales y Vehiculares.	Puente	3	1	1,950.0	815.5	815.5	
	15		Conservar y Mantener Banquetas.	M2	105,238	192,749	11,844.7	51,387.0	47,855.1	
	16		Conservar y Mantener Guarniciones.	M	4,679.00	86,896.00	10,029.8	18,714.8	17,212.0	
	22		Conservar, Mantener y Rehabilitar el Alumbrado Público.	Pieza	9,509	11,200	50,518.5	58,577.1	58,577.1	
	23		Conservar, Mantener y Rehabilitar Áreas Verdes Urbanas.	M2	2,293,000	2,293,000	3,928.3	1,946.4	1,946.4	
	25		Dar Mantenimiento a Fuentes.	Fuente	52	52	2,342.1	889.5	889.5	
	28		Realizar Acciones Diversas para la Conservación de la Imagen Urbana.	Acción	0	2	0.0	4,247.8	4,208.6	
	30		Regenerar Minas.	M3	5,663	645.8	5,034.7	1,356.2	1,356.2	

ANALISIS PROGRAMATICO - PRESUPUESTAL

SECCION I: RESUMEN PROGRAMATICO-PRESUPUESTAL

SECTOR:	CLAVE (02)	DENOMINACION SECRETARIA DE GOBIERNO	FECHA DE ELABORACION: 31 DE DICIEMBRE DEL 2002
UNIDAD RESPONSABLE:	(11)	DELEGACION MIGUEL HIDALGO	

P	PE	AI	DENOMINACION	UNIDAD DE MEDIDA	CANTIDAD FÍSICA			PRESUPUESTO (MILES DE PESOS CON UN DECIMAL)		
					ORIGINAL	MODIFICADA	ALCANZADA	ORIGINAL	MODIFICADO	EJERCIDO
		39	Realizar Estudios, Investigaciones y Proyectos de Infraestructura Urbana.	Proyecto	3	9	12	5,864.4	1,725.9	1,725.8
		53	Cubrir Compromisos Pendientes de Acciones Realizadas en Ejercicios Anteriores	S/N	0	N/C	N/C	0.0	1,483.0	1,483.0
59			Construcción, Mejoramiento y Apoyo a la Vivienda.					4,300.0	3,698.6	3,698.6
	00		Acciones del Programa Normal.					4,300.0	3,698.6	3,698.6
		07	Conservar y Mantener Unidades Habitacionales.	Uni. Habi.	66	45	53	3,500.0	2,895.2	2,895.2
		08	Mejorar y Rehabilitar Viviendas.	Vivienda	300	300	395	800.0	800.0	800.0
		09	Cubrir Compromisos Pendientes de Acciones Realizadas en Ejercicios Anteriores	S/N	0	N/C	N/C	0.0	3.4	3.4
61			Construcción y Adecuación para Agua Potable.					26,087.8	23,353.3	23,353.3
	00		Acciones del Programa Normal.					26,087.8	23,353.3	23,353.3
		32	Conservar y Mantener la Red Secundaria de Agua Potable.	KM	6,307.80	6.1	8.5	24,762.2	22,178.3	22,178.3
		33	Reparar Fugas de Agua.	Fuga	1,500	1,668	1,868	1,325.6	1,129.6	1,129.6
		45	Cubrir Compromisos Pendientes de Acciones Realizadas en Ejercicios Anteriores	S/N	0	N/C	N/C	0.0	45.4	45.4
62			Infraestructura para el Drenaje y Tratamiento de Aguas Negras.					11,881.3	10,938.4	10,938.4
	00		Acciones del Programa Normal.					11,881.3	10,938.4	10,938.4
		39	Conservar y Mantener la Red Secundaria de Drenaje.	KM	360	386	427.96	6,882.5	6,340.4	6,340.4
		40	Dezasolver la Red Secundaria de Drenaje.	M3	600	520	528.29	3,441.7	3,367.2	3,367.2

ANALISIS PROGRAMATICO - PRESUPUESTAL

SECCION I: RESUMEN PROGRAMATICO-PRESUPUESTAL

SECTOR:	CLAVE (02)	DENOMINACION SECRETARIA DE GOBIERNO	FECHA DE ELABORACION: 31 DE DICIEMBRE DEL 2002
UNIDAD RESPONSABLE:	(11)	DELEGACION MIGUEL HIDALGO	


P	PE	AI	DENOMINACION	UNIDAD DE MEDIDA	CANTIDAD FÍSICA			PRESUPUESTO (MILES DE PESOS CON UN DECIMAL)		
					ORIGINAL	MODIFICADA	ALCANZADA	ORIGINAL	MODIFICADO	EJERCIDO
		41	Dar Mantenimiento Preventivo y Correctivo al Equipo de Drenaje.	Equipo	15,000	21,879	23,477	720.4	623.3	623.3
		42	Realizar Limpieza y Desazolve de Colectores, Atarjeas y Pozos de Visita.	M3	500	800	764.47	684.0	453.1	453.1
		43	Dar Mantenimiento Preventivo y Correctivo atarjeas y Pozos de Visita.	M	1,200	2,350	2,466	152.7	111.8	111.8
		59	Cubrir Compromisos Pendientes de Acciones Realizadas en Ejercicios Anteriores	S/N	0	N/C	N/C	0.0	42.6	42.6
64			Construcción y Mantenimiento de Edificios Administrativos.					30,795.2	45,080.7	43,910.0
	00		Acciones del Programa Normal.					30,795.2	45,080.7	43,910.0
		01	Construir y Ampliar Inmuebles Publicos	Inmueble	0	1	1	0.0	26,910.8	25,740.1
		02	Conservar y Mantener Inmuebles Públicos.	Inmueble	35	29	36	30,795.2	17,032.9	17,032.9
		06	Cubrir Compromisos Pendientes de Acciones Realizadas en Ejercicios Anteriores	S/N	0	N/C	N/C	0.0	1,137.0	1,137.0
67			Control de Residuos Sólidos.					117,282.5	115,935.7	115,935.7
	00		Acciones del Programa Normal.					117,282.5	115,935.7	115,935.7
		01	Realizar la Recolección de Basura.	Tonelada	1,513,374	494,213	480,928	115,798.2	114,158.3	114,158.3
		15	Coordinar y Operar el Programa Piloto de Recolección Especializada.	Programa	1	1	1	1,484.3	1,740.0	1,740.0
		18	Cubrir Compromisos Pendientes de Acciones Realizadas en Ejercicios Anteriores	S/N	N/C	N/C	N/C	0.0	37.4	37.4

ANALISIS PROGRAMATICO - PRESUPUESTAL

SECCION I: RESUMEN PROGRAMATICO-PRESUPUESTAL

SECTOR:	CLAVE (02)	DENOMINACION SECRETARIA DE GOBIERNO	FECHA DE ELABORACION: 31 DE DICIEMBRE DEL 2002
UNIDAD RESPONSABLE:	(11)	DELEGACION MIGUEL HIDALGO	

P	PE	AI	DENOMINACION	UNIDAD DE MEDIDA	CANTIDAD FÍSICA			PRESUPUESTO (MILES DE PESOS CON UN DECIMAL)		
					ORIGINAL	MODIFICADA	ALCANZADA	ORIGINAL	MODIFICADO	EJERCIDO
69			Preservación y Restauración de Ecosistemas. Acciones del Programa Normal.				55,589.6	47,185.8	47,185.8	
	00						55,589.6	47,185.8	47,185.8	
		03	Realizar Acciones de Forestación y Reforestación.	Plan./Esp.Veg.	440,665	77,562	78,311	46,728.9	39,910.4	39,910.4
		26	Acondicionar Viveros.	Vivero	4	5	5	2,000.0	707.4	707.4
		27	Podar Arboles.	Árbol	28,006	15,500	14,046	4,125.7	3,323.3	3,323.3
		32	Cortar Arboles Muertos.	Árbol	3,815	1,350	1,364	2,735.0	3,234.1	3,234.1
		44	Cubrir Compromisos Pendientes de Acciones Realizadas en Ejercicios Anteriores	S/N	0	N/C	N/C	0.0	10.6	10.6
71			Regulación del Transporte Urbano. Acciones del Programa Normal.				4,694.7	5,033.6	5,033.6	
	00						4,694.7	5,033.6	5,033.6	
		02	Expedir Licencias de Conductor.	Documento	155,000	105,000	104,358	4,694.7	5,033.6	5,033.6
			TOTAL				980,584.1	949,285.2	942,388.3	



Secretaría de Finanzas
Subsecretaría de Egresos

**GOBIERNO DEL DISTRITO FEDERAL
DELEGACION MIGUEL HIDALGO
DIRECCION GENERAL DE ADMINISTRACION
INFORME DE CUENTA PUBLICA 2002**

EXPLICACIONES AL COMPORTAMIENTO POR PROGRAMA

31 DE DICIEMBRE 2002

SECCION II: EXPLICACIONES AL COMPORTAMIENTO PRESUPUESTAL POR PROGRAMA

UR	P	DENOMINACION
11	03	PARTICIPACION CIUDADANA

EXPLICACIONES A LAS CAUSAS DE LAS VARIACIONES FINANCIERAS

- A) Descripción de las estrategias y objetivos propuestos y su cumplimiento durante el ejercicio
- B) Explicación a la variación financiera del ejercicio respecto del original
- C) Explicación a la variación financiera del ejercicio respecto del modificado

A).- Estrategia.- Inducir la participación ciudadana en la planeación y desarrollo, así como reestablecer el dialogo para eliminar las incongruencias entre los programas de gobierno y las necesidades reales de la población.

Objetivo.- Ampliar los niveles de diálogo y negociación, así como de fomentar la participación democrática de la población de esta jurisdicción.

Conforme a los requerimientos y demandas captadas, la Delegación en coordinación con la comunidad, realizó 634 acciones de concertación y participación ciudadana, efectuando 590 acciones a través del programa normal y 44 acciones mediante el programa especial 06 "Por el Bien de Todos Primero los Pobres"; situación que permite difundir y dar a conocer entre la ciudadanía y los Comités Vecinales los ordenamientos legales establecidos en la nueva Ley de Participación Ciudadana, la realización de jornadas comunitarias en unidades habitacionales y colonias, Así como, la distribución de manuales de seguridad pública, la difusión contra la violencia y violación a los derechos humanos, el volanteo sobre el inicio del trámite de la cartilla del servicio militar nacional, la realización de 49 miércoles ciudadanos, las reuniones sobre el presupuesto participativo, los recorridos Delegacionales, la gestión para la autorización de créditos para el mejoramiento de la vivienda o compra del predio, las reuniones con los 67 Comités Vecinales y la adquisición de revistas, periódicos, cuadernos, entre otros; lo que coadyuvo y motivo a un mayor involucramiento y participación de la comunidad en la elaboración de los Planes y Programas de Trabajo de la Delegación.

B).- La variación del ejercicio respecto al presupuesto original fue del 18.7%, misma que se explica por: a) el aprovechamiento al máximo de los materiales de construcción adquiridos en el ejercicio fiscal anterior para la atención de emergencias durante el primer trimestre del ejercicio 2002, así como de los materiales adquiridos durante el año y b) la consolidación de los procesos de licitación a efecto de reducir costos. Medidas implementadas como parte del programa de racionalidad y austeridad.

ELABORÓ

REVISÓ

AUTORIZO


C.P. EUGENIO MENDOZA BLANCO
DIRECTOR DE RECURSOS FINANCIEROS

LIC. OSCAR ENRIQUE MARTINEZ VELASCO
DIRECTOR GENERAL DE ADMINISTRACIÓN

ARNE AUS DEN RUTHEN HAAG
JEFE DELEGACIONAL EN MIGUEL HIDALGO

SECCION II: EXPLICACIONES AL COMPORTAMIENTO PRESUPUESTAL POR PROGRAMA

C).- No existe variación entre el presupuesto modificado y el ejercido.



SECCION II: EXPLICACIONES AL COMPORTAMIENTO PRESUPUESTAL POR PROGRAMA

UR	P	DENOMINACION
11	13	PROTECCION CIVIL

EXPLICACION A LAS VARIACIONES FINANCIERAS

A)	Descripción de las estrategias y objetivos propuestos y su cumplimiento durante el ejercicio
B)	Explicación a la variación financiera del ejercicio respecto del original
C)	Explicación a la variación financiera del ejercicio respecto del modificado

A).-Estrategia.- Atender las eventualidades que pongan en riesgo la seguridad y patrimonio de la comunidad.

Objetivo.- Proporcionar al personal el equipo y capacitación necesario, a efecto de eficientar el servicio que se presta a la comunidad.

En este programa, de acuerdo a las necesidades de la población, se llevaron a cabo 50 Programas de Protección Civil, situación que permitió prevenir y atender de manera oportuna, las emergencias que se presentaron durante el 2002, como fueron, básicamente: la atención de accidentes, derrumbes de talud, derrumbes de casa habitación, implementación de refugios temporales, centros de acopio, corte de árboles muertos, atención de amenazas de bomba, atención a incendios forestales, fugas de gas y acciones de prevención y atención de accidentes e incendios en empresas, comercios, edificios públicos, unidades habitacionales y viviendas.

B).- El ejercicio fue superior en 1% respecto al presupuesto original, incremento que se explica por las ampliaciones compensadas de recursos que fue necesario llevar a cabo en el capítulo 1000 "Servicios personales" para regularizar las nóminas centralizadas de base, lista de raya y estructura, ya que el presupuesto autorizado difería de los resúmenes de nómina emitidos por la Dirección General de Administración y Desarrollo de Personal.

C).- No existe variación entre el presupuesto modificado y ejercido.

SECCION II: EXPLICACIONES AL COMPORTAMIENTO PRESUPUESTAL POR PROGRAMA

UR 11	P 20	ADMINISTRACION CENTRAL	DENOMINACION
----------	---------	------------------------	--------------

EXPLICACION A LAS VARIACIONES FINANCIERAS

A)	Descripción de las estrategias y objetivos propuestos y su cumplimiento durante el ejercicio
B)	Explicación a la variación financiera del ejercicio respecto del original
C)	Explicación a la variación financiera del ejercicio respecto del modificado

A).- Estrategia.- Aplicar las medidas necesarias para mejorar, eficientar y prestar un servicio de calidad de la gestión pública en beneficio directo de la comunidad en general.

Objetivo.- Proporcionar a la comunidad en general, la prestación de servicios más eficientes y de calidad.

Con el propósito de eficientar, modernizar y proporcionar un servicio de calidad de la gestión pública en beneficio directo de la comunidad, durante el ejercicio 2002, a través del sistema Delegacional de orientación, información y quejas se atendieron a 34,198 personas a través de Internet, giras de trabajo, miércoles ciudadano, vía telefónica y correspondencia. En los Juzgados Cívicos y del Registro Civil se realizaron 244,596 servicios, destacando por su importancia la celebración de matrimonios, la expedición de actas de nacimiento, actas de defunción y copias certificadas. En cuanto al servicio de apoyo administrativo, se cuenta con una página en Internet donde el ciudadano puede quejarse, conocer información sobre trámites y servicios y consultar información sobre acciones y programa de gobierno durante las 24 horas del los 365 días de año. Así mismo es posible consultar un directorio con las fotografías de los funcionarios, que incluye datos sobre sus deberes y su formación, así como las vías para contactarlos. Por otra parte, con la finalidad de actualizar el padrón de giros mercantiles.

B).- Con el propósito de adecuar el presupuesto a las necesidades reales de la delegación, el ejercicio al 31 de diciembre fue superior en 21.4% respecto del presupuesto original, variación que se explica por el incremento en el capítulo 1000 "Servicios Personales" ya que fue necesario ampliar recursos para regularizar las nóminas centralizadas del personal de base, lista de raya y estructura, toda vez que el presupuesto autorizado no correspondía con los requerimientos de los resúmenes de nómina emitidos por la Dirección General de Administración de Personal.

Así como por el incremento en la partida 5101 "Mobiliario", ya que fue necesario equipar con crucetas, mesas, escritorios, sillones y salas de espera el nuevo edificio arrendado en Vicente Eguía donde se reubicaron las oficinas delegacionales que se encontraban en Herschell No 119 Colonia Verónica Anzures.

C).- No existe variación entre el presupuesto modificado y ejercido.

SECCION II: EXPLICACIONES AL COMPORTAMIENTO PRESUPUESTAL POR PROGRAMA

UR 11	P 22 CONTROL DE LA GESTION GUBERNAMENTAL.	DENOMINACION
----------	--	--------------

EXPLICACION A LAS VARIACIONES FINANCIERAS

A)	Descripción de las estrategias y objetivos propuestos y su cumplimiento durante el ejercicio
B)	Explicación a la variación financiera del ejercicio respecto del original
C)	Explicación a la variación financiera del ejercicio respecto del modificado

A).- Estrategia.- Crear el sistema de medición de desempeño.
Objetivo.- Calificar el grado de eficiencia en el desempeño gubernamental.
Por muchos años, las autoridades y los distintos gobiernos no informaron a la población de sus acciones ni del cumplimiento de las promesas que cumplieron. La ciudadanía sigue sin contar con datos objetivos que le permitan evaluar el desempeño de sus gobernantes. En muchos casos, ni los propios servidores públicos evalúan internamente su gestión. Por ello se creó el **Sistema de Medición de Desempeño**, el cual califica el grado de eficiencia en el desempeño gubernamental tomando como referencia determinados medidores que se han elaborado por área, para evaluar, mes a mes, el desempeño de todos los funcionarios pertenecientes a esta administración.

B).- El ejercicio respecto al presupuesto original presenta una variación del 100%, en virtud del que el programa **Sistema de Medición del Desempeño**, fue reemplazado por el programa denominado "**Miguel Hidalgo Si**", el cual se impartió bajo la modalidad de capacitación en todos los niveles de competencia y responsabilidad de los servidores públicos en la delegación.

C).- No existe variación entre el presupuesto modificado y el ejercido.

SECCION II: EXPLICACIONES AL COMPORTAMIENTO PRESUPUESTAL POR PROGRAMA

UR	P	DENOMINACION
11	23	MODERNIZACION DE LA ADMINISTRACION PUBLICA

EXPLICACION A LAS VARIACIONES FINANCIERAS

A)	Descripción de las estrategias y objetivos propuestos y su cumplimiento durante el ejercicio
B)	Explicación a la variación financiera del ejercicio respecto del original
C)	Explicación a la variación financiera del ejercicio respecto del modificado

A).- **Estrategia.-** Promover e instrumentar las medidas necesarias de simplificación administrativa, con la finalidad de ofrecer un servicio de calidad a la población.

Objetivo.- Eficientar el servicio que se presta a la comunidad en general, mediante la instrumentación y aplicación de medidas tendientes a simplificar y modernizar la gestión pública de esta Delegación.

En cuanto al programa de simplificación y modernización administrativa y mejoramiento de atención al Público, se sumaron a las dos ya existentes:

Quejatel: Servicio telefónico los 365 días del año, atendido por operadoras de 9 a 18 horas.

Quejanet: Sistema de recepción de quejas y solicitudes del servicio a través de Internet en www.miguelhidalgo.gob.mx que cuenta con distintas formas de búsqueda, así como información actualizada sobre 237 servicios. También existe el correo electrónico quejas@miguelhidalgo.gob.mx para el mismo efecto.


Quejabuzon: Los quejabuzones, instalados en el edificio Delegacional, son una vía mas para la recepción de solicitudes ciudadanas o quejas.

Así mismo, se prosiguió actualizando y consolidando el sistema de Ventanilla Única Delegacional, donde se atendieron en total a 32,677 personas de las cuales 8,900 formalizaron el ingreso de sus tramites. El objetivo de esta área es orientar, recibir, gestionar y entregar resoluciones a los particulares con base en el dictamen del área operativa.

B).- El ejercicio respecto al presupuesto original fue inferior en 35.4%, ya que se cancelaron varias encuestas dirigidas a diversos sectores de la población de esta Demarcación, en virtud de que se considero prioritario obtener la certificación ISO-9002. Esta certificación tiene como objetivo brindar un servicio de calidad hacia la población en atención a sus demandas ciudadanas, mediante la implantación de controles en los archivos y seguimientos, con el propósito de generar informes confiables y estadísticos que permitan una mejor toma de decisiones en las acciones de gobierno. Lo anterior hace indispensable implementar una herramienta que agrupe un conjunto de normas relativas a la administración y aseguramiento de calidad, los cuales estarían relacionados con la capacitación del personal, la medición del desempeño, el mejoramiento de la imagen institucional, la documentación de los procesos administrativos y la definición de responsabilidades. Operar de acuerdo a estas normas internacionales significa demostrar a los ciudadanos y a la sociedad, el compromiso de la Delegación con la calidad, lo cual conlleva innumerables ventajas competitivas, tales como la reducción de los costos de operación y la eliminación de las barreras técnicas y burocráticas.

SECCION II: EXPLICACIONES AL COMPORTAMIENTO PRESUPUESTAL POR PROGRAMA

C).- No existe variación entre el presupuesto modificado y el ejercido.



SECCION II: EXPLICACIONES AL COMPORTAMIENTO PRESUPUESTAL POR PROGRAMA

UR 11	P 25	DENOMINACION INFRAESTRUCTURA PARA EDUCACIÓN PREESCOLAR
----------	---------	---

EXPLICACION A LAS VARIACIONES FINANCIERAS

A)	Descripción de las estrategias y objetivos propuestos y su cumplimiento durante el ejercicio
B)	Explicación a la variación financiera del ejercicio respecto del original
C)	Explicación a la variación financiera del ejercicio respecto del modificado

A).- Estrategia.- Conservar y mantener en condiciones óptimas de operación los inmuebles de educación básica.

Objetivo.- Proporcionar a la infraestructura educativa trabajos de conservación y mantenimiento, con la finalidad de ofrecer a los educandos, docentes y personal administrativo instalaciones adecuadas y seguras, las cuales contribuyan al mejor aprovechamiento del proceso Enseñanza-Aprendizaje.

De acuerdo, a las condiciones que presentaban los inmuebles, durante el ejercicio 2002, se proporcionaron trabajos preventivos y correctivos a 42 inmuebles, sobresaliendo por su relevancia los trabajos de impermeabilización y pintura, instalaciones hidrosánitarias y eléctricas, cambio de pisos , herrería y acabados acciones que beneficiaron directamente a la población escolar y docente de estos planteles. Así mismo, se llevó a cabo la sustitución de 2 espacios educativos.

B).- El ejercicio en este programa fue inferior en 26.4% respecto al presupuesto original, variación que se explica principalmente por la reducción de los recursos que no fueron comprometidos al 30 de octubre (fecha límite para el establecimiento de compromisos con cargo al presupuesto 2002, determinada por el Secretario de Finanzas) en el concepto 6100 "Obras públicas por Contrato.

C).- No existe variación entre el presupuesto modificado y el ejercido.

SECCION II: EXPLICACIONES AL COMPORTAMIENTO PRESUPUESTAL POR PROGRAMA

UR 11	P 26	DENOMINACION INFRAESTRUCTURA PARA EDUCACION PRIMARIA
----------	---------	---

EXPLICACION A LAS VARIACIONES FINANCIERAS

A)	Descripción de las estrategias y objetivos propuestos y su cumplimiento durante el ejercicio
B)	Explicación a la variación financiera del ejercicio respecto del original
C)	Explicación a la variación financiera del ejercicio respecto del modificado

A).- Estrategia.- Conservar y mantener en condiciones óptimas de operación los inmuebles de educación primaria.

Objetivo.- Proporcionar a la infraestructura educativa trabajos de conservación y mantenimiento, con la finalidad de ofrecer a los educandos, docentes y personal Administrativo instalaciones adecuadas y seguras, las cuales contribuyan al mejor aprovechamiento del proceso Enseñanza-Aprendizaje.

Con el propósito de corregir el deterioro que presentaban diversos Planteles de nivel primaria, y coadyuvar como consecuencia al mejoramiento del proceso enseñanza – aprendizaje, durante el año próximo pasado, se proporcionaron a 65 inmuebles Educativos trabajos preventivos y correctivos, destacando por su relevancia las obras de Albañilería, Plomería, Electricidad, Herrería, Carpintería y Pintura. Así mismo se llevo a cabo la sustitución de un espacio educativo, la construcción de una escalera de emergencia y el desarrollo de dos estudios.

B).- El ejercicio fue inferior en 3% respecto al presupuesto original, debido principalmente a los recursos no comprometidos al 30 de octubre de 2002.

C).- No existe variación entre el presupuesto modificado y el ejercido.

SECCION II: EXPLICACIONES AL COMPORTAMIENTO PRESUPUESTAL POR PROGRAMA

UR	P	DENOMINACION
11	27	INFRAESTRUCTURA PARA EDUCACION SECUNDARIA

EXPLICACION A LAS VARIACIONES FINANCIERAS

A)	Descripción de las estrategias y objetivos propuestos y su cumplimiento durante el ejercicio
B)	Explicación a la variación financiera del ejercicio respecto del original
C)	Explicación a la variación financiera del ejercicio respecto del modificado

A).- Estrategia.- Conservar y mantener en condiciones óptimas de operación los inmuebles de educación secundaria.

Objetivo.- Proporcionar a la infraestructura educativa trabajos de conservación y mantenimiento, con la finalidad de ofrecer a los educandos, docentes y personal Administrativo instalaciones adecuadas y seguras, las cuales contribuyan al mejor aprovechamiento del proceso Enseñanza-Aprendizaje.

En coordinación con los representantes de la Secretaría de Educación Pública, se llevaron a cabo trabajos preventivos y correctivos de herrería, plomería, pintura y albañilería a 22 planteles de nivel secundaria, así como la construcción de una escalera de emergencia.

La anterior, permitió mejorar las condiciones estructurales de los inmuebles, ofrecer mejores instalaciones y un mejor ambiente que repercute en un mayor aprovechamiento del proceso enseñanza- aprendizaje. Conforme a lo anterior, se beneficio de manera directa, a 2,282 alumnos y Profesores, según cifras consideradas en la matrícula de cada Plantel

B).-El ejercicio presenta una variación del 6.7% respecto al presupuesto original, en virtud de que se redujo la adquisición de materiales de construcción debido a que la previsión de los mismos del ejercicio fiscal anterior para la operación durante el primer trimestre de 2002, permitió atender necesidades mas allá del periodo indicado.

C).- No existe variación entre el presupuesto modificado y el ejercido.

SECCION II: EXPLICACIONES AL COMPORTAMIENTO PRESUPUESTAL POR PROGRAMA

UR	P	DENOMINACION
11	28	BECAS E INTERCAMBIO EDUCATIVO

EXPLICACION A LAS VARIACIONES FINANCIERAS

A)	Descripción de las estrategias y objetivos propuestos y su cumplimiento durante el ejercicio
B)	Explicación a la variación financiera del ejercicio respecto del original
C)	Explicación a la variación financiera del ejercicio respecto del modificado
<p>A).- Estrategia.- Apoyar al proceso de enseñanza y a la población de menores recursos mediante el otorgamiento de becas que promuevan y fomenten la educación.</p> <p>Objetivo.- Impulsar la educación, a través del otorgamiento de becas, canalizadas principalmente a los jóvenes de menores recursos y que presente un mayor grado de avance en sus estudios.</p> <p>De acuerdo a lo anterior, durante el ejercicio 2002, a través del programa normal se otorgaron 122 becas a prestadores de servicio social y 240 becas a niños en solidaridad.</p> <p>B).- El ejercicio presenta una variación del 6.2% respecto al presupuesto original, en virtud de que estos recursos corresponden los estímulos económicos que no se otorgaron a los prestadores de servicio de social cuyo vencimiento fuera posterior al 31 de diciembre de 2002. Es decir, aquellos casos que el inicio del servicio fue durante el último trimestre del año ya que el estímulo se otorga una vez concluidos los meses de duración del mismo.</p> <p>C).- Entre el presupuesto modificado y ejercido no existe diferencia.</p>	

SECCION II: EXPLICACIONES AL COMPORTAMIENTO PRESUPUESTAL POR PROGRAMA

UR	P	DENOMINACION
11	29	CAPACITACION A SERVIDORES PUBLICOS

EXPLICACION A LAS VARIACIONES FINANCIERAS

A)	Descripción de las estrategias y objetivos propuestos y su cumplimiento durante el ejercicio
B)	Explicación a la variación financiera del ejercicio respecto del original
C)	Explicación a la variación financiera del ejercicio respecto del modificado

A).-Estrategia.-Capacitar al personal de esta Delegación, con la finalidad de mejorar el servicio que se presta a la comunidad en general.

Objetivo.- Promover la capacitación y actualización de los servidores públicos, a efecto de mejorar y eficientar el servicio que se presta a la comunidad.

Otras de las actividades que destacan por su relevancia, es la impartición de 101 cursos de capacitación y actualización que se organizaron y orientaron hacia los Servidores Públicos de esta Delegación.

B).- El presupuesto ejercido presenta una variación de 1.6% respecto al original, en virtud de que fue necesario incrementar la partida 3302 "Capacitación" para cubrir la ampliación al Programa Anual de Capacitación.

C).- No existe variación entre el presupuesto modificado y el ejercido.

SECCION II: EXPLICACIONES AL COMPORTAMIENTO PRESUPUESTAL POR PROGRAMA

UR 11	P 31	DENOMINACION ATENCION Y APOYO A LA CULTURA, RECREACION Y ESPARCIMIENTO
----------	---------	---

EXPLICACION A LAS VARIACIONES FINANCIERAS

A)	Descripción de las estrategias y objetivos propuestos y su cumplimiento durante el ejercicio
B)	Explicación a la variación financiera del ejercicio respecto del original
C)	Explicación a la variación financiera del ejercicio respecto del modificado

A).-Estrategia.-Difundir y realizar las acciones programadas, con el propósito de beneficiar al mayor número de personas de esta jurisdicción.

Objetivo.- promover y fomentar entre la población la organización de actividades de índole cultural, recreativas y de esparcimiento, a efecto de cumplir con lo programado.

Durante el ejercicio que se evalúa, se realizaron 19 eventos de recreación y esparcimiento y 168 eventos culturales.

B).-El ejercicio fue superior en 4.2% respecto al presupuesto original, debido a los incrementos en:
 Capitulo 1000 "Servicios Personales.- fue necesario ampliar recursos para adecuar el presupuesto a los resúmenes de nómina centralizada emitidos por la Dirección General de Administración de Personal.
 Capitulo 3000 "Servicios Generales".- se regularizaron los ingresos de aplicación automática de los meses de enero a diciembre captados en los centros sociales, culturales y deportivos de la demarcación.
 Capitulo 5000: "Mobiliario".- se regularizaron los ingresos de aplicación automática de los meses de enero a diciembre captados en los centros sociales, culturales y deportivos de la demarcación.

C).- No existe variación entre el presupuesto modificado y el ejercido.

SECCION II: EXPLICACIONES AL COMPORTAMIENTO PRESUPUESTAL POR PROGRAMA

UR	P	DENOMINACION
11	32	INFRAESTRUCTURA PARA EL DESARROLLO Y PROMOCION DE LA CULTURA

EXPLICACION A LAS VARIACIONES FINANCIERAS

A)	Descripción de las estrategias y objetivos propuestos y su cumplimiento durante el ejercicio
B)	Explicación a la variación financiera del ejercicio respecto del original
C)	Explicación a la variación financiera del ejercicio respecto del modificado
<p>A).- Estrategia.- Aprender jugando en un espacio innovador y funcional de Bibliotecas denominados Faros del Saber .</p> <p>Objetivo.- Fomentar la lectura empleando métodos de enseñanza dinámicos, modernos, divertidos y atractivos.</p> <p>Durante el ejercicio fiscal 2002, se atendieron las bibliotecas Carlos Chávez, Faro del Saber Constituyentes, Tecamachalco, Manuel José Otón y Hermanos Serdan, otorgando los materiales y suministros necesarios para su operación entre los que destacan material eléctrico, insumos informáticos, papelería, mobiliario y equipo de cómputo.</p> <p>B).- El ejercicio fue inferior en 12% respecto al presupuesto original, debido a que se redujeron las adquisiciones de papelería así como de materiales de construcción al mínimo indispensable atendiendo las medidas de racionalidad y austeridad para reducir el gasto, sin afectar el cumplimiento físico de las actividades institucionales previstas para el ejercicio fiscal que se analiza.</p> <p>C).- Entre el presupuesto modificado y ejercido no existe variación.</p>	

SECCION II: EXPLICACIONES AL COMPORTAMIENTO PRESUPUESTAL POR PROGRAMA

UR 11	P 33	DESARROLLO DEL DEPORTE	DENOMINACION
----------	---------	------------------------	--------------

EXPLICACION A LAS VARIACIONES FINANCIERAS

A)	Descripción de las estrategias y objetivos propuestos y su cumplimiento durante el ejercicio
B)	Explicación a la variación financiera del ejercicio respecto del original
C)	Explicación a la variación financiera del ejercicio respecto del modificado

A).-Estrategia.- Inducir la participación ciudadana en la planeación, programación, desarrollo y práctica de Actividades Deportivas.

Objetivo.- Promover entre la comunidad de esta jurisdicción la práctica del deporte, con la finalidad de abatir la fármaco dependencia y el vandalismo.

Con el propósito de combatir la fármaco dependencia y el vandalismo, durante el ejercicio 2002, se promovió entre los diversos sectores de la población la práctica de las distintas disciplinas deportivas, con lo cual se benefició directamente a 16,050 personas. Se llevaron a cabo 32 eventos deportivos y un evento especial, sobresaliendo por su relevancia e impacto social los eventos en las disciplinas de boxeo, básquetbol, atletismo, fútbol, lucha olímpica infantil y juvenil, aeróbicos, voleibol, natación y gimnasia. Adicionalmente a los eventos de promoción deportiva se llevaron a cabo en el transcurso del año actividades complementarias para promover y estimular la cultura del deporte, como festivales como el del día del niño, de la madre y de fiestas patrias entre otros.

B).-Con el propósito de adecuar el presupuesto a las necesidades reales de la delegación, el ejercicio se incrementó en 254.0% respecto del presupuesto original, variación que se explica por el incremento en el capítulo 1000 "Servicios Personales", derivado de la regularización de las nominas centralizadas del personal de base, lista de raya y estructura con base en los resúmenes de nomina emitidos por la Dirección General de Administración de Personal. Así como por la regularización de los ingresos de aplicación automática captados en los centros sociales, culturales y deportivos de la demarcación.

C).- Entre el presupuesto modificado y ejercido no existe variación.

SECCION II: EXPLICACIONES AL COMPORTAMIENTO PRESUPUESTAL POR PROGRAMA

UR	P	DENOMINACION
11	34	INFRAESTRUCTURA PARA EL DEPORTE

EXPLICACION A LAS VARIACIONES FINANCIERAS

A)	Descripción de las estrategias y objetivos propuestos y su cumplimiento durante el ejercicio
B)	Explicación a la variación financiera del ejercicio respecto del original
C)	Explicación a la variación financiera del ejercicio respecto del modificado
<p>A).-Estrategia.- Inducir la participación ciudadana en la planeación y programación de los trabajos de conservación y mantenimiento que se realizan a la infraestructura deportiva; así como, inducir al cuidado y resguarda de los espacios y áreas.</p> <p>Objetivo.- Proporcionar a la infraestructura deportiva trabajos de conservación y mantenimiento, con el propósito de combatir la fármaco dependencia y promover entre la población la práctica de alguna actividad deportiva.</p> <p>Para la consecución de lo anterior, fue necesario que se dispusiera de la Infraestructura adecuada, por lo que se requirió dar mantenimiento preventivo y correctivo a 9 centros deportivos y 6 módulos deportivos de esta jurisdicción. Así mismo se adquirieron juegos infantiles tales como: sube y baja, asientos en forma de animal, escaladoras, plataformas giratorias, techo con forma de domo, barra gigante de tres módulos, cerramientos, soporte vertical, resbaladilla doble, tubo de bomberos, agarradera doble para pasamanos, pasamanos recto, pasamanos doble, escalador tubular, toboganes para plataforma, techo troquelado, escalera con accesibilidad a discapacitados, marco curvo de dos patas para columpio, plataforma pentagonal troquelada, rampa para acceso de sillas de ruedas, asiento doble con barandal, resbaladilla de acero inoxidable con cama de una sola pieza, escalador tronco, plataforma cuadrada, plataforma triangular, puente recto, escalera para conexión con diferencial de altura, escalera de acceso para plataforma, bigfoot resbaladilla de 3 camillas de una sola pieza, peldaño para escalera de acceso para plataforma, mesas para pick nick, basurero con tapa domo para bote de plástico y asientos para columpios.</p> <p>Estos juegos reúnen las máximas medidas de seguridad (Certificado), así como dispositivos que los protejan del pandillerismo (pintas de graffiti) y se destinarán a los deportivos San Lorenzo Tlaltenango, Cañitas y Parque Escandón, en donde brindar alternativas de recreación representa un factor determinante para el sano desarrollo de la niñez.</p>	
<p>B).-El presupuesto ejercido fue inferior en 21.9% respecto al presupuesto original, variación que se explica por las reducciones compensadas que se aplicaron al capítulo 1000 "Servicios personales", con el propósito de adecuar el presupuesto a los resúmenes de nómina centralizada emitidos por la Dirección General de Administración de personal y de esta manera estar en condiciones de regularizar las nóminas de base, lista de raya y estructura.</p>	
<p>C).-Entre el presupuesto ejercido y el modificado existe un subejercicio por el orden de \$207.3 miles de pesos cifra que corresponde a los recursos no ejercidos financiados con deuda pública, los cuales fueron reportados al Secretario de Finanzas mediante oficio DGA/OMV/360/03 de fecha 14 de febrero de 2003.</p>	

SECCION II: EXPLICACIONES AL COMPORTAMIENTO PRESUPUESTAL POR PROGRAMA

UR	P	DENOMINACION
11	43	PROMOCION DEL DESARROLLO FAMILIAR Y COMUNITARIO.

EXPLICACION A LAS VARIACIONES FINANCIERAS

A)	Descripción de las estrategias y objetivos propuestos y su cumplimiento durante el ejercicio
B)	Explicación a la variación financiera del ejercicio respecto del original
C)	Explicación a la variación financiera del ejercicio respecto del modificado
<p>A).- Estrategia.- Ampliar los niveles de convivencia familiar y comunitaria.</p> <p>Objetivo.- Promover entre la población de esta jurisdicción, la organización y celebración de actividades de desarrollo familiar y comunitario.</p> <p>Con la finalidad de atender las demandas y requerimientos de los ciudadanos y grupos juveniles, durante el 2002, se realizaron 147 eventos comunitarios en las 84 colonias de esta demarcación; sobresaliendo por su relevancia los actos cívicos comunitarios donde se difundieron los valores familiares, y los derechos humanos en las colonias populares; el Programa de Mujeres, donde se dió a conocer la equidad y la igualdad de la mujer; incluyendo, además las clases de gimnasia, taekwondo, asesoría de apoyo a tareas escolares, exhibiciones de cine-debate, representaciones de teatro guiñol, 179 asesorías del INEA y bailes en salón.</p> <p>B).- En este programa el ejercicio fue inferior en 37.3% respecto al presupuesto original, variación que se explica por la reducción en la partida 5303 "Vehículos y equipo destinados servicios públicos y la operación de programas públicos", ya que en el orden de prioridades de atención de la demanda de la población, fue necesario transferir estos recursos a efecto de estar en condiciones de equipar y acondicionar los centros deportivos.</p> <p>C).- Entre el presupuesto modificado y ejercido no existe variación.</p>	

SECCION II: EXPLICACIONES AL COMPORTAMIENTO PRESUPUESTAL POR PROGRAMA

UR 11	P 44	PROTECCION SOCIAL	DENOMINACION
----------	---------	-------------------	--------------

EXPLICACION A LAS VARIACIONES FINANCIERAS

A)	Descripción de las estrategias y objetivos propuestos y su cumplimiento durante el ejercicio
B)	Explicación a la variación financiera del ejercicio respecto del original
C)	Explicación a la variación financiera del ejercicio respecto del modificado

A).-Estrategia.- Apoyar a los grupos indigentes y más vulnerables de esta demarcación.

Objetivo.- Proporcionar apoyo a los grupos indigentes y vulnerables, con la finalidad de integrarlos a la sociedad o a su núcleo familiar.

Durante el ejercicio 2002 se llevaron a cabo las siguientes acciones :

Atención a 1,200 niños inscritos en las diferentes instancias infantiles, tanto del programa normal, como del programa especial 06 "Por el bien de todos primero los pobres" entre las que destacan el otorgamiento de desayuno y comida, atención educativa, pedagógica, psicológica y actividades recreativas.

Se realizaron un total de 182 brigadas de salud las cuales están integradas por médicos generales odontólogos, veterinarios, trabajadores sociales y abogados quienes otorgan servicios gratuitos de salud y prevención primaria y secundaria de enfermedades.

Se atendió a un total de 250 niños y jóvenes en situación de calle y 782 niños de escasos recursos, las actividades que se desarrollaron fueron de carácter permanente y se clasifican en tres grupos: trabajo de calle, opción de vida, piensa y estimulación temprana para niños de comunidad de escasos recursos.

Se otorgaron 240 despensas por bimestre a niños de escasos recursos, la despensa consiste en : un kilogramo de arroz, dos kilogramos de frijol, 500 gramos de lenteja, dos kilogramos de azúcar, un litro de aceite comestible, una lata de chiles jalapeños, una lata de atún , una lata de sardina, dos paquetes de pasta para sopa, un paquete de chocolate en polvo, un frasco de café soluble, un paquete de gelatina en polvo, 500 gramos de leche en polvo y kilo de sal refinada.

B) El ejercicio fue superior en 5.5% respecto al presupuesto original, incremento que se explica por la necesidad de adecuar el presupuesto a los resúmenes de nómina centralizada emitidos por la Dirección General de Administración de Personal ya que fue una condición necesaria para regularizar las Cuentas por Liquidar Certificadas correspondientes; así mismo, se equiparon con mobiliario, equipo de administración y equipo educacional y recreativo a los Centros de Desarrollo Infantil Margarita, Gasconica, Peña Manterola, Escandón, Granada, Legaria, Lago Garda, Chorrillo, América y Morelos.

C).- Entre el presupuesto modificado y ejercido no existe variación.

SECCION II: EXPLICACIONES AL COMPORTAMIENTO PRESUPUESTAL POR PROGRAMA

UR	P	DENOMINACION
11	46	INFRAESTRUCTURA SOCIAL

EXPLICACION A LAS VARIACIONES FINANCIERAS

A)	Descripción de las estrategias y objetivos propuestos y su cumplimiento durante el ejercicio
B)	Explicación a la variación financiera del ejercicio respecto del original
C)	Explicación a la variación financiera del ejercicio respecto del modificado
<p>A).-Estrategia.-Conservar y mantener los bienes muebles destinados a la prestación de servicios a la comunidad en general.</p> <p>Objetivo.- Mantener en condiciones óptimas de operación los inmuebles de atención y enseñanza infantil; así como los panteones con el propósito de ofrecer a la comunidad mejores servicios.</p> <p>Durante el ejercicio 2002, se ejecutaron obras de mantenimiento mayor en las guarderías 18 de Marzo y Carmen Serdan con la finalidad de acondicionar los espacios como son aulas de canto y juego, bibliotecas, talleres, comedor y áreas recreativas.</p> <p>Así mismo en los panteones Civil de Dolores y General de Sanctorum se llevaron a cabo trabajos en los baños públicos, hornos crematorios y se brindaron los servicios de cremaciones , cambios de titularidad, certificados de perpetuidad y velación.</p> <p>También se efectuaron trabajos de supervisión y obras menores en cinco centros de desarrollo infantil dentro del programa especial 06 "Por el bien de todos primero los pobres", los CENDIS beneficiados fueron: Gascasónica, Escandón, Margarita, Peña Manterola y Granada</p> <p>B).- El ejercicio fue inferior en 44.8% respecto al presupuesto original, variación que se explica por la reasignación de recursos a otros programas provenientes de la partida 5303 "Vehículos y equipo destinados a servicios públicos y a operación de programas públicos" y del concepto 6100 "Obras públicas por contrato", cancelando la adquisición de vehículos y la construcción de un horno crematorio en el panteón Sanctorum. Esta medida fue necesaria para atender demandas prioritarias de los ciudadanos.</p> <p>Así mismo, se presenta una reducción de capítulo 1000 "Servicios Personales" derivado de la necesidad de adecuar el presupuesto a los resúmenes de nómina centralizada emitidos por la Dirección General de Administración de Personal ya que el presupuesto autorizado fue superior al solicitado.</p> <p>C).- Entre el presupuesto modificado y ejercido no existe variación.</p>	

SECCION II: EXPLICACIONES AL COMPORTAMIENTO PRESUPUESTAL POR PROGRAMA

UR	P	DENOMINACION
11	50	FOMENTO Y REGULACION DEL COMERCIO

EXPLICACION A LAS VARIACIONES FINANCIERAS

A)	Descripción de las estrategias y objetivos propuestos y su cumplimiento durante el ejercicio
B)	Explicación a la variación financiera del ejercicio respecto del original
C)	Explicación a la variación financiera del ejercicio respecto del modificado

A).-Estrategia.- Fortalecer el programa de fomento y regulación del comercio formal e informal.

Objetivo.- Fortalecer y ampliar las acciones tendientes a la regulación y reordenamiento del comercio establecido y el de vía pública.

Durante el 2002, la Delegación Miguel Hidalgo promovió la incorporación de 3,724 comerciantes de la vía pública al programa de reordenamiento; así mismo, se regularizó al 100% a los comerciantes de la concentración de San Isidro, se cumplió al 100% con la etapa prevista de elaboración del censo Delegacional. Aunado a ello, se realizaron 1,033 inspecciones sanitarias y de seguridad a establecimientos mercantiles, derivado de las quejas vecinales y operativos realizados

B).-El ejercicio fue inferior en 77.1% respecto al presupuesto original, en virtud de que los recursos del concepto 6100 "obras públicas por contrato" se transfirieron a otras partidas con mayores requerimientos presupuestales, toda vez que no fue posible llevar a cabo el retiro de los anuncios espectaculares existentes en la Demarcación ya que se tendría que haber entrado en procesos de juicios en contra de los propietarios de los bienes inmuebles en donde se encuentran los mencionados anuncios situación que implicaba demasiado tiempo por lo que el fallo de esos juicios era incierto, lo que en el peor de los escenarios implicaría no ejercer los recursos.

C).- No existe variación entre el presupuesto ejercido y el modificado.

SECCION II: EXPLICACIONES AL COMPORTAMIENTO PRESUPUESTAL POR PROGRAMA

UR 11	P 51	DENOMINACION INFRAESTRUCTURA PARA EL ABASTO Y COMERCIO
----------	---------	---

EXPLICACION A LAS VARIACIONES FINANCIERAS

A)	Descripción de las estrategias y objetivos propuestos y su cumplimiento durante el ejercicio
B)	Explicación a la variación financiera del ejercicio respecto del original
C)	Explicación a la variación financiera del ejercicio respecto del modificado

A).-Estrategia.- Mejorar y mantener en optimas condiciones la infraestructura de los centros de distribución y abasto en coordinación con los comerciantes.

Objetivo.- Proporcionar trabajos de conservación y mantenimiento a los mercados públicos, con el propósito de mejorar la infraestructura y las condiciones de distribución de los artículos que en ellos se comercializan

Se proporcionaron trabajos de conservación y mantenimiento mayor consistentes trabajos de albañilería, herrería, pintura, impermeabilización, acabados y cerrajería así como de mantenimiento instalaciones eléctricas, hidráulicas y sanitarias a 18 Mercados Públicos, lo que ha beneficiado a cuatro mil 500 comerciantes y a miles de usuarios, con la finalidad de distribuir, en las mejores condiciones de salud, los artículos y productos que se ofrecen para su venta a la población.

B).- El ejercicio fue superior en 0.4% respecto al presupuesto original, variación que se explica por la ampliación de recursos en el concepto 6300 "Estudios de preinversión", ya que fue necesario llevara cabo un estudio de preinversión para determinar las obras a ejecutar durante todo el año.

C).- No existe variación entre el presupuesto ejercido y el modificado.

SECCION II: EXPLICACIONES AL COMPORTAMIENTO PRESUPUESTAL POR PROGRAMA

UR 11	P 58	INFRAESTRUCTURA URBANA	DENOMINACION
----------	---------	------------------------	--------------

EXPLICACION A LAS VARIACIONES FINANCIERAS

A)	Descripción de las estrategias y objetivos propuestos y su cumplimiento durante el ejercicio
B)	Explicación a la variación financiera del ejercicio respecto del original
C)	Explicación a la variación financiera del ejercicio respecto del modificado

A).- Estrategia.- Conservar, mejorar y ampliar la infraestructura urbana en coparticipación con la comunidad y las instituciones involucradas.

Objetivo.- Mantener una operación y ampliar los servicios de infraestructura urbana que la Delegación presta y ofrece a la comunidad en general, a efecto de mejorar sus condiciones y calidad de vida, así como la imagen urbana de la demarcación.

Conforme a la estrategia y objetivo planteado se llevaron a cabo las siguientes acciones:

Instalaron 667 piezas de señalamiento vial vertical y horizontal.

Balizamiento vehicular y peatonal en 686,039.35 m.

Instalación de 469 luminarias nuevas, se sustituyeron las luminarias tradicionales por otras de tecnología de punta que iluminan hasta un 15% mas de superficie, lo que refuerza la seguridad pública y la prevención de accidentes en las vialidades y andadores peatonales.

Repavimentación con concreto hidráulico 28,506 m2 de vialidades, este tipo de obras garantizan una mayor duración a las vialidades, con lo que se evitaban calles parchadas, así como costos excesivos de mantenimiento.

Se proporcionaron trabajos de conservación y mantenimiento a la carpeta asfáltica en 142,587 m2.

Construcción de un puente peatonal.

Reconstrucción de 185,728 m2 de banquetas y 64,849 m de guarniciones. El programa de reposición de banquetas incluye en cada esquina un rampa para personas con capacidades diferentes espacios mas grandes para reforestación, son de concreto con color y estampado, lo que da una apariencia de loseta. En sus guarniciones tienen prevista la tubería necesaria para eventuales instalaciones de gas natural y cables de luz o líneas telefónicas, lo que evitara que sean destruidas mas adelante .

Rehabilitación del alumbrado público en 11,601 piezas.

Mantenimiento a 2,293,000 m2 de áreas verdes.

Mantenimiento a 52 fuentes, y se ejecuto una acción para la conservación de la imagen urbana.

Se rellenaron 459.8 m3 de minas y se realizaron 12 proyectos de infraestructura urbana.

B).-El ejercicio fue inferior en 16.2% respecto al presupuesto original, variación que se explica principalmente por las reducciones compensadas del capítulo 1000 "Servicios Personales", necesarias para estar en condiciones de regularizar las nóminas centralizadas del personal de base, lista de raya y estructura.

SECCION II: EXPLICACIONES AL COMPORTAMIENTO PRESUPUESTAL POR PROGRAMA

Lo anterior debido a que el presupuesto autorizado fue superior al solicitado en el Anteproyecto de Presupuesto de Egresos 2002.

C).- Se presento un subejercicio de 5,519.00 miles de pesos por concepto de los recursos no ejercidos, financiados con deuda pública reportados al Secretario de Finanzas mediante oficio DGA/OMV/360/03 de fecha 14 de febrero de 2003.

SECCION II: EXPLICACIONES AL COMPORTAMIENTO PRESUPUESTAL POR PROGRAMA

UR	P	DENOMINACION
11	59	CONSTRUCCION, MEJORAMIENTO Y APOYO A LA VIVIENDA

EXPLICACION A LAS VARIACIONES FINANCIERAS

A)	Descripción de las estrategias y objetivos propuestos y su cumplimiento durante el ejercicio
B)	Explicación a la variación financiera del ejercicio respecto del original
C)	Explicación a la variación financiera del ejercicio respecto del modificado

A).- Estrategia.-Promover la participación e intervención de la comunidad para compartir responsabilidades, trabajo y gasto en la conservación y mantenimiento de las Unidades Habitacionales y Viviendas.

Objetivo.- Promover y apoyar la conservación y mantenimiento de Unidades Habitacionales; así como a los grupos más vulnerables, mediante acciones de mantenimiento, reforzamiento y ampliación de sus viviendas.

Durante el Ejercicio Fiscal 2002 se realizó mantenimiento a 53 Unidades Habitacionales y se rehabilitaron 395 viviendas, apoyando subsidiariamente a ciudadanos que habitan en edificios poco favorecidos, quienes, a pesar de haber hecho un gran esfuerzo dadas sus posibilidades económicas y laborales, no lograban concluir por si mismos las obras de reconstrucción en sus viviendas o predios. Sin costo alguno para los habitantes de estas viviendas, pero exigiendo trabajo comunitario a cambio se realizaron tareas de demolición y retiro de escombros con el propósito de facilitar la construcción de nuevas viviendas; así mismo se donaron materiales para efectuar obras de mantenimiento en hogares ya construidos.

B).- El ejercicio fue inferior en 14% respecto al presupuesto original, debido a que se redujeron las adquisiciones de materiales y artículos de construcción al mínimo indispensable atendiendo las medidas de racionalidad y austeridad para reducir el gasto.

C).- No existe variación entre el presupuesto ejercido y el modificado.

SECCION II: EXPLICACIONES AL COMPORTAMIENTO PRESUPUESTAL POR PROGRAMA

UR	P	DENOMINACION
11	61	CONSTRUCCION Y ADECUACION PARA AGUA POTABLE

EXPLICACION A LAS VARIACIONES FINANCIERAS

A)	Descripción de las estrategias y objetivos propuestos y su cumplimiento durante el ejercicio
B)	Explicación a la variación financiera del ejercicio respecto del original
C)	Explicación a la variación financiera del ejercicio respecto del modificado

A).-Estrategia.- Eficientar el suministro de agua potable.

Objetivo.- Mantener en operación la infraestructura, a efecto de mejorar las condiciones y calidad de vida de la comunidad de esta jurisdicción.

Con la finalidad de evitar el desperdicio de este vital líquido, durante el ejercicio fiscal 2002, se realizaron obras de conservación y mantenimiento en 8.5 Km. de la red secundaria de agua potable y se repararon 1,868 fugas de agua que se registraron en diversos puntos de la red durante el año que se evalúa.

B).-El ejercicio fue inferior en 10.5% respecto al presupuesto original, variación que se explica principalmente por las transferencias que se llevaron a cabo para adecuar el presupuesto del capítulo 1000 "Servicios personales" a los resúmenes de nomina centralizada emitidos por la Dirección General de Administración de Personal, ya que el presupuesto autorizado fue superior al solicitado.

C).- No existe variación entre el presupuesto ejercido y el modificado.

SECCION II: EXPLICACIONES AL COMPORTAMIENTO PRESUPUESTAL POR PROGRAMA

UR	P	DENOMINACION
11	62	INFRAESTRUCTURA PARA EL DRENAJE Y TRATAMIENTO DE AGUAS NEGRAS

EXPLICACION A LAS VARIACIONES FINANCIERAS

A)	Descripción de las estrategias y objetivos propuestos y su cumplimiento durante el ejercicio
B)	Explicación a la variación financiera del ejercicio respecto del original
C)	Explicación a la variación financiera del ejercicio respecto del modificado

A).-Estrategia.- Se optimizara el uso de los recursos existentes para la conservación de la infraestructura de drenaje.

Objetivo.- Fortalecer el desalojo de aguas negras y pluviales, con la finalidad de mejorar las condiciones y la calidad de vida de la población de esta jurisdicción.

A efecto de evitar inundaciones y encharcamientos, durante el ejercicio 2002, se proporcionaron a 427.96 Km. de la red secundaria de drenaje trabajos de mantenimiento; así mismo, se desazolvaron 528.29 m3 de la red secundaria de drenaje, se otorgó mantenimiento preventivo y correctivo a 23,477 equipos de drenaje, se realizo la limpieza y desazolve en 764.47 m3 y se otorgo mantenimiento preventivo a atarjeas en 2,466 m.

B).- El ejercicio fue inferior en 7.9% respecto al presupuesto original, debido a que se redujeron las adquisiciones de materiales y artículos de construcción al mínimo indispensable atendiendo las medidas de racionalidad y austeridad para reducir el gasto.

C).- No existe variación entre el presupuesto ejercido y el modificado.

SECCION II: EXPLICACIONES AL COMPORTAMIENTO PRESUPUESTAL POR PROGRAMA

UR	P	DENOMINACION
11	64	CONSTRUCCION Y MANTENIMIENTO DE EDIFICIOS ADMINISTRATIVOS

EXPLICACION A LAS VARIACIONES FINANCIERAS

A)	Descripción de las estrategias y objetivos propuestos y su cumplimiento durante el ejercicio
B)	Explicación a la variación financiera del ejercicio respecto del original
C)	Explicación a la variación financiera del ejercicio respecto del modificado

A).- Estrategia.- Se optimizará el uso de los recursos, con la finalidad de proporcionar mantenimiento a los inmuebles públicos asignados a esta Delegación.

Objetivo.- Conservar y mantener en óptimas condiciones los edificios públicos, con la finalidad de proporcionar un servicio de calidad a la ciudadanía en general.

Conforme a las condiciones de los inmuebles y la prestación de los servicios que se ofrecen a la comunidad, durante el ejercicio 2002, se proporciono mantenimiento a 36 inmuebles públicos, resaltando por su importancia los trabajos de readaptación de áreas; así como, las acciones de pinta, carpintería, herrería, albañilería , plomería hidrosanitaria y electricidad; así mismo, se construyó el estacionamiento público Delegacional con dos niveles subterráneos que amplía de 160 a 319 los cajones de estacionamiento, en la parte superior existe una explanada con accesos para personas con capacidades diferentes, además cuenta con bahías de ascenso y descenso para los ciudadanos que visiten la delegación valiéndose del transporte público, lo que ayuda a disminuir los problemas viales de la zona.

B).- El ejercicio fue superior en 42.6% respecto al presupuesto original, variación que se explica por las ampliaciones al concepto 6100 "Obras Públicas por Contrato" para la construcción del nuevo estacionamiento Delegacional.

C).- Se presenta un subejercicio de 1,170.7 miles de pesos por concepto de los recursos no ejercidos, financiados con deuda pública reportados al Secretario de Finanzas mediante oficio DGA/OMV/360/03 de fecha 14 de febrero de 2003.

SECCION II: EXPLICACIONES AL COMPORTAMIENTO PRESUPUESTAL POR PROGRAMA

UR 11	P 67	DENOMINACION CONTROL DE RESIDUOS SÓLIDOS
----------	---------	---

EXPLICACION A LAS VARIACIONES FINANCIERAS

A)	Descripción de las estrategias y objetivos propuestos y su cumplimiento durante el ejercicio
B)	Explicación a la variación financiera del ejercicio respecto del original
C)	Explicación a la variación financiera del ejercicio respecto del modificado

A).-Estrategia.- Ampliar la capacidad de recolección e informar sobre las rutas y días en que se realiza la recolección de basura.

Objetivo.- Atender los requerimientos en materia de recolección de basura, con la finalidad de erradicar los tiraderos clandestinos y mejorar las condiciones de vida de la comunidad.

A efecto de atender los requerimientos que en materia de recolección de basura demando la comunidad de esta demarcación, durante el ejercicio 2002, se recolectaron 480,928 toneladas de basura, acción que beneficio al 100% de la Población; así mismo, se continuo con la implementación del programa piloto de recolección especializada denominado **"Divídela y Vencerás"**

B).- El ejercicio fue inferior en 1.1% respecto al presupuesto original, variación que se explica por la implementación de medidas de racionalidad y austeridad para el uso y suministro de combustible en los vehículos con que cuenta la delegación.

C).- No existe variación entre el presupuesto ejercido y el modificado.

SECCION II: EXPLICACIONES AL COMPORTAMIENTO PRESUPUESTAL POR PROGRAMA

UR	P	DENOMINACION
11	69	PRESERVACION Y RESTAURACION DE ECOSISTEMAS

EXPLICACION A LAS VARIACIONES FINANCIERAS

A)	Descripción de las estrategias y objetivos propuestos y su cumplimiento durante el ejercicio
B)	Explicación a la variación financiera del ejercicio respecto del original
C)	Explicación a la variación financiera del ejercicio respecto del modificado

A).- Estrategia.- Instrumentar y ampliar los niveles de coparticipación con la comunidad para presentar y ampliar las áreas verdes.

Objetivo.- Atender los requerimientos en materia de forestación y reforestación de los espacios y áreas verdes, con la finalidad de contrarrestar los niveles de contaminación y las enfermedades respiratorias.

Con base a lo anterior se llevaron a cabo las siguientes acciones:

Plantación de 78,311 plantas y especies vegetales. Destaca la reforestación de algunos camellones en las avenidas mas transitadas de la delegación.

Acondicionamiento de 5 viveros.

Poda de 14,046 árboles.

Corte de 1,364 árboles muertos.

Acciones que coadyuvaron a embellecer el entorno urbano de esta demarcación.

B).-El ejercicio fue inferior en 15.1% respecto al presupuesto original, variación que se explica principalmente por las reducciones aplicadas en el capítulo 1000 "Servicios personales" con el propósito de adecuar el presupuesto a los resúmenes de nómina centralizada emitidos por la Dirección General de Administración de Personal.

C).- No existe variación entre el presupuesto ejercido y el modificado.

SECCION II: EXPLICACIONES AL COMPORTAMIENTO PRESUPUESTAL POR PROGRAMA

UR	P	DENOMINACION
11	71	REGULACION DEL TRANSPORTE URBANO

EXPLICACION A LAS VARIACIONES FINANCIERAS

A)	Descripción de las estrategias y objetivos propuestos y su cumplimiento durante el ejercicio
B)	Explicación a la variación financiera del ejercicio respecto del original
C)	Explicación a la variación financiera del ejercicio respecto del modificado


A).-Estrategia.- Apoyar las acciones de regularización y expedición de licencias de conductor.

Objetivo.- Proporcionar a la población en general un servicio eficiente y expedito, en lo relacionado directamente con el trámite y expedición de las licencias de conducir.

Al cierre del ejercicio 2002 se expidieron 104,358 licencias de conductor. A partir del 15 de agosto se puso en marcha un programa novedoso para obtener la licencia de conducir, denominado "Licencias por cita" donde el usuario recibe un servicio sin corrupción, sin largas filas y con la posibilidad de repetir la foto, solo con una llamada al **01-800-00-CITAS(24827)** sin costo extra para el ciudadano.

B).- El ejercicio fue superior al presupuesto original en 7.2%, en virtud de que se ampliaron recursos al capítulo 1000 "Servicios personales" con el propósito de adecuar el presupuesto a los resúmenes de nóminas centralizada emitidos por la Dirección General de Administración de Personal; por otra parte, fue necesario habilitar con espacios funcionales, amplios y luminosos la oficina donde se expiden las licencias, llevándose a cabo trabajos de instalaciones y mantenimiento, se adquirieron uniformes, mobiliario y equipo de cómputo.

C).- No existe diferencia entre el presupuesto modificado y ejercido.



Secretaría de Finanzas
Subsecretaría de Egresos

**GOBIERNO DEL DISTRITO FEDERAL
DELEGACION MIGUEL HIDALGO
DIRECCION GENERAL DE ADMINISTRACION
INFORME DE CUENTA PUBLICA 2002**

**EXPLICACIONES AL COMPORTAMIENTO PROGRAMÁTICO - PRESUPUESTAL
DE ACTIVIDADES INSTITUCIONALES**

31 DE DICIEMBRE 2002

SECCION III: EXPLICACIONES AL COMPORTAMIENTO PROGRAMATICO-PRESUPUESTAL DE ACTIVIDADES INSTITUCIONALES

UR 11	P 03	PE 00	AI 01	DENOMINACIÓN REALIZAR ACCIONES DE CONCERTACION Y PARTICIPACION CIUDADANA	UNIDAD DE MEDIDA ACCION
----------	---------	----------	----------	---	----------------------------

DESCRIPCION DE ACCIONES REALIZADAS Y EXPLICACIONES A LAS VARIACIONES FISICAS

- A) Acciones realizadas
- B) Explicación a la variación física del alcanzado respecto del original
- C) Explicación a la variación física del alcanzado respecto del modificado

A) Durante el ejercicio fiscal 2002, la actividad original se modificó a través de la siguiente afectación:

No. AFECTACION	ACTIVIDAD ORIGINAL	REDUCCIÓN	AMPLIACION	ACTIVIDAD MODIFICADA
	722			722
B-02-CD-11-214-E		166		556
TOTAL	722	166		556

Esta reducción se solicitó derivado de los requerimientos que la comunidad demandó fueran de mayor calidad y se diera seguimiento verificando el cumplimiento y beneficiando a más personas esquema que impactó directamente en la reducción de acciones en virtud de que los costos estimados para su organización y celebración se incrementaron.

ELABORO

C.P. EUGENIO MENDOZA BLANCO
DIRECTOR DE RECURSOS FINANCIEROS

REVISO

LIC. OSCAR ENRIQUE MARTINEZ VELASCO
DIRECTOR GENERAL DE ADMINISTRACIÓN

AUTORIZO

ARNE AUS DEMRUTHEN HAAG
JEFE DELEGACIONAL EN MIGUEL HIDALGO

SECCION III: EXPLICACIONES AL COMPORTAMIENTO PROGRAMATICO-PRESUPUESTAL DE ACTIVIDADES INSTITUCIONALES

La reestructuración durante este año se superó en 34 acciones de concertación y participación ciudadana, ya que se realizaron 590 las cuales se desglosan de la siguiente manera:

Coordinación de Comités Vecinales	243
Coordinación de giras Miércoles Ciudadano	134
Asesoría, orientación y seguimiento en la gestión de crédito; concertaciones de compra y jornadas notariales	59
Organización Condominal en Unidades Habitacionales y pláticas de la ley de propiedad en condominio	154
	Total 590

- B) La variación física alcanzada respecto del original obedece a que es una actividad institucional que depende de la demanda de la ciudadanía, por lo cual la programación anual se hace con base a lo realizado en años anteriores, resultando 18.3% de variación física del alcanzado respecto del original.
- C) La variación física alcanzada respecto del modificado fue del 6.1% se debe principalmente a que a esta actividad se establece según los requerimientos de la población, por lo que se cubrieron todas las demandas presentadas.

SECCION III: EXPLICACIONES AL COMPORTAMIENTO PROGRAMATICO-PRESUPUESTAL DE ACTIVIDADES INSTITUCIONALES

UR	P	PE	AI	DENOMINACION	UNIDAD DE MEDIDA
11	03	00	03	CUBRIR COMPROMISOS PENDIENTES DE ACCIONES REALIZADAS EN EJERCICIOS ANTERIORES	S/N

DESCRIPCION DE ACCIONES REALIZADAS Y EXPLICACIONES A LAS VARIACIONES FISICAS

A)	Acciones realizadas
B)	Explicación a la variación física del alcanzado respecto del original
C)	Explicación a la variación física del alcanzado respecto del modificado
<p>A) Mediante afectación presupuestal B-02-CD-11-044-E, se autorizaron recursos para liquidar los compromisos pendientes de ejercicios anteriores, motivo por el cual, no se programó actividad física alguna.</p> <p>B) Sin variación.</p> <p>C) Sin variación</p>	

SECCION III: EXPLICACIONES AL COMPORTAMIENTO PROGRAMATICO-PRESUPUESTAL DE ACTIVIDADES INSTITUCIONALES

UR 11	P 03	PE 06	AI 01	DENOMINACION REALIZAR ACCIONES DE CONCERTACION Y PARTICIPACION CIUDADANA	UNIDAD DE MEDIDA ACCION
----------	---------	----------	----------	--	----------------------------

DESCRIPCION DE ACCIONES REALIZADAS Y EXPLICACIONES A LAS VARIACIONES FISICAS

- A) Acciones realizadas
- B) Explicación a la variación física del alcanzado respecto del original
- C) Explicación a la variación física del alcanzado respecto del modificado

A) Durante el ejercicio 2002, la actividad original no se modifico.

No. AFECTACION	ACTIVIDAD ORIGINAL	REDUCCION	AMPLIACIÓN	ACTIVIDAD MODIFICADA
	44			44
TOTAL	44			44

A) Se realizaron 44 audiencias públicas con los 67 Comités Vecinales conformados en esta Delegación para dar a conocer el Programa Presupuesto Participativo, en el cual se decide junto con los vecinos el destino de los recursos disponibles por unidades territoriales, para aplicarlos en los servicios que hacen falta o bien que requieren mayor atención en sus colonias.

Asimismo, se apoyó con recursos financieros para brindar asesoría jurídica a los policías que se encuentran adscritos a los sectores del perímetro delegacional; equipo de protección, apoyos económicos e incentivos y capacitación tanto física como mental, se contrataron 50 policías auxiliares para apoyar el programa de seguridad pública y un comando de alta seguridad, se implementó el Programa un foco mas un robo menos, policía amigo, vecino vigilante, se proporcionó equipo y materiales a la mega cuadrilla, y se colocaron papeleras para la recolección de basura.

Conforme a lo anterior, durante el ejercicio que se evalúa se realizaron 44 acciones de concertación y participación ciudadana, resultado que permitió incrementar la participación de la comunidad, atender las demandas de los grupos organizados, de los comités vecinales y los realizados de manera individual.

SECCION III: EXPLICACIONES AL COMPORTAMIENTO PROGRAMATICO-PRESUPUESTAL DE ACTIVIDADES INSTITUCIONALES

Consecuentemente, derivado de los compromisos con la comunidad, se organizaron 46 miércoles ciudadanos, donde las autoridades de esta delegación de manera directa han atendido las peticiones, quejas y demandas de los vecinos de esta demarcación. Así mismo, se han efectuado 137 recorridos delegacionales a diferentes colonias de esta demarcación, donde se captaron 797 demandas.

Adicionalmente se dieron 154 platicas sobre la ley de propiedad en condominio y se realizaron 243 reuniones informativas con comités vecinales, a efecto de dar a conocer el programa de presupuesto participativo, el cual en coordinación con los vecinos se decidió en asamblea el destino de los recursos presupuestales que se aplicaron en su colonia para el 2002.

- A) No existe variación física del alcanzado respecto del original.
- B) No existe variación física del alcanzado respecto del modificado.

SECCION III: EXPLICACIONES AL COMPORTAMIENTO PROGRAMATICO-PRESUPUESTAL DE ACTIVIDADES INSTITUCIONALES

UR 11	P 13	PE 00	AI 05	DENOMINACIÓN REALIZAR PROGRAMAS DE AYUDA SOCIAL EN CASOS DE EMERGENCIA EN POBLACION ABIERTA	UNIDAD DE MEDIDA PROGRAMA
----------	---------	----------	----------	--	------------------------------

DESCRIPCION DE ACCIONES REALIZADAS Y EXPLICACIONES A LAS VARIACIONES FISICAS

- A) Acciones realizadas
- B) Explicación a la variación física del alcanzado respecto del original
- C) Explicación a la variación física del alcanzado respecto del modificado

A) Durante el ejercicio 2002, el original se modificó a través de la siguiente afectación:

No. AFECTACION	ACTIVIDAD ORIGINAL	REDUCCION	AMPLIACION	ACTIVIDAD MODIFICADA
	41			50
B-02-CD-11-214-E			9	9
TOTAL	41		9	50

Conforme a la ampliación realizada, se llevaron a cabo los siguientes programas:

1. Programa de Prevención de incendios forestales.
2. Revisión de instalaciones de gas.
3. Implementación de refugios temporales,
4. Evaluación en Cendis y Jardines de Niños,
5. Evaluación a Unidades Habitacionales para riesgos
6. Atención especial a Peregrinaciones
7. Accidentes terrestres o aéreos
8. Amenazas de bombas
9. Apoyo a indigentes
10. Aprobación del Programa Interno de Protección Civil
11. Árboles en riesgo de caer o caídos

SECCION III: EXPLICACIONES AL COMPORTAMIENTO PROGRAMATICO-PRESUPUESTAL DE ACTIVIDADES INSTITUCIONALES

12. Asesoría
13. Atención a lesionados
14. Bardas a punto de caer
15. Campaña invernal
16. Canalización de servicios
17. Cursos prevención de siniestros y simulacros
18. Derrumbes
19. Evaluación a bóveda catalana
20. Evaluación a colocación de anuncios espectaculares
21. Evaluación a desgajamiento
22. Evaluación a drenajes
23. Evaluación a edificios
24. Evaluación a fábricas
25. Evaluación minas y rellenos de cavidades
26. Evaluación a plagas
27. Evaluación a comerciantes ambulantes
28. Evaluación a tanques de gas estacionarios o cilindros
29. Evaluación a tanque elevado de agua
30. Evaluación de instalaciones de comunicación
31. Evaluación de árbol con riesgo
32. Evaluación de barda con riesgo
33. Evaluación de cables eléctricos con riesgo
34. Evaluación de instalaciones eléctricas
35. Evaluación de postes con riesgo
36. Evaluación de sustancias tóxicas en el ambiente

SECCION III: EXPLICACIONES AL COMPORTAMIENTO PROGRAMATICO-PRESUPUESTAL DE ACTIVIDADES INSTITUCIONALES

- 37. Evaluación de talud y evaluación de vivienda en riesgo
- 38. Retiro de material o sustancias en vía pública
- 39. Fugas de gas
- 40. Hundimiento de carpeta asfáltica
- 41. Hundimiento de viviendas
- 42. Incendios habitacionales e incendios forestales
- 43. Retiro material o sustancias en vía pública
- 44. Inundaciones
- 45. Localización de animales que originen riesgo, (abejas, perros, plagas)
- 46. Programa especial de protección civil
- 47. Retiro de árboles con riesgo
- 48. Retiro de enjambres nocivos
- 49. Retiro de espectaculares en riesgo
- 50. Retiro de tanque estacionario con riesgo

B) La variación física del alcanzado respecto del original, se debe a una ampliación sustantiva de 9 programas para realizar la ejecución de acuerdo a las demandas captadas, a los recursos presupuestales disponibles y personal operativo asignado a esta actividad, por lo que fue prioritario incrementar el número de programas que se realizaron en casos de emergencia en beneficio de la población de esta jurisdicción.

C) No existe variación física del alcanzado respecto del modificado.

SECCION III: EXPLICACIONES AL COMPORTAMIENTO PROGRAMATICO-PRESUPUESTAL DE ACTIVIDADES INSTITUCIONALES

UR 11	P 20	PE 00	AI 01	DENOMINACION OTORGAR SERVICIOS DE APOYO ADMINISTRATIVO	UNIDAD DE MEDIDA A/P
----------	---------	----------	----------	---	-------------------------

DESCRIPCION DE ACCIONES REALIZADAS Y EXPLICACIONES A LAS VARIACIONES FISICAS

- A) Acciones realizadas
- B) Explicación a la variación física del alcanzado respecto del original
- C) Explicación a la variación física del alcanzado respecto del modificado

A) Durante el presente ejercicio, se cumplió de forma satisfactoria con esta actividad, ya que se otorgaron los servicios de apoyo administrativo donde se requirieron, prestando asesoría y orientación a la población en general en Ventanilla Única y en el Centro de Servicios y Atención Ciudadana con el propósito de eficientar, modernizar y proporcionar un servicio de calidad de la gestión pública en beneficio directo de la comunidad, durante el ejercicio 2002, a través del sistema delegacional de orientación, información y quejas se atendieron a 34,198 demandas ciudadanas a través de vía telefónica, Internet, 46 Miércoles Ciudadano, giras de trabajo o correspondencia;

No. AFECTACION	ACTIVIDAD ORIGINAL	REDUCCION	AMPLIACION	ACTIVIDAD MODIFICADA
	1			1
TOTAL	1			1

- B) No existe variación física del alcanzado respecto del original.
- C) No existe variación física del alcanzado respecto del modificado.

SECCION III: EXPLICACIONES AL COMPORTAMIENTO PROGRAMATICO-PRESUPUESTAL DE ACTIVIDADES INSTITUCIONALES

UR 11	P 20	PE 00	AI 36	DENOMINACION ELABORAR Y MANTENER ACTUALIZADOS LOS PADRONES HABITACIONAL, MERCANTIL Y POBLACIONAL	UNIDAD DE MEDIDA PADRON
----------	---------	----------	----------	--	----------------------------

DESCRIPCION DE ACCIONES REALIZADAS Y EXPLICACIONES A LAS VARIACIONES FISICAS

A)	Acciones realizadas
B)	Explicación a la variación física del alcanzado respecto del original
C)	Explicación a la variación física del alcanzado respecto del modificado

A) Durante el ejercicio fiscal 2002, el proyecto de creación y digitalización se dividió en fases según las zonas, que fueron divididas en labores de campo, gabinete y regularización de los establecimientos que presentaban irregularidades, se iniciaron en Tacuba, Lomas de Chapultepec, Anzures, Verónica Anzures y se concluyó el censo de toda la demarcación de Giros Mercantiles. También se proporcionaron servicios en los juzgados cívicos y del registro civil, trabajos para actualizar el padrón habitacional y poblacional.

No. AFECTACION	ACTIVIDAD ORIGINAL	REDUCCION	AMPLIACION	ACTIVIDAD MODIFICADA
TOTAL	1			1

B) No existe variación física del alcanzado respecto del original.
C) No existe variación física del alcanzado respecto del modificado.

SECCION III: EXPLICACIONES AL COMPORTAMIENTO PROGRAMATICO-PRESUPUESTAL DE ACTIVIDADES INSTITUCIONALES

UR 11	P 20	PE 00	AI 37	DENOMINACIÓN BRINDAR SERVICIOS A LA CIUDADANIA A TRAVES DE LOS JUZGADOS CIVICOS Y DEL REGISTRO CIVIL	UNIDAD DE MEDIDA SERVICIO
----------	---------	----------	----------	--	------------------------------

DESCRIPCION DE ACCIONES REALIZADAS Y EXPLICACIONES A LAS VARIACIONES FISICAS

- A) Acciones realizadas
- B) Explicación a la variación física del alcanzado respecto del original
- C) Explicación a la variación física del alcanzado respecto del modificado

A) Se realizaron 244,596 servicios en los juzgados del registro civil así como en los juzgados cívicos, entre los que se atienden actos de registro civil, reconocimientos, adopciones, nacimientos, matrimonios, divorcios, testamentos, así como quejas, presentación de infractores ante los jueces cívicos,

Durante el ejercicio 2002, la actividad original se modificó mediante las siguientes afectaciones:

No. AFECTACION	ACTIVIDAD ORIGINAL	REDUCCION	AMPLIACION	ACTIVIDAD MODIFICADA
	230,000			230,000
B-02-CD-11-218-E			10,000	10,000
TOTAL	230,000		10,000	240,000

Se atendieron las demandas de la comunidad, las cuales al periodo ascendieron a 244,596 servicios, destacando por su importancia la celebración de matrimonios, la expedición de actas de nacimiento, difusión y copias certificadas.

B) La variación física del alcanzado respecto del original fue de 6.3%, se debe al incremento de solicitudes de servicio de la ciudadanía.

C) La variación física alcanzada respecto del modificado fue del 1.9% ya que se atendieron todas las solicitudes de servicio de la ciudadanía.

SECCION III: EXPLICACIONES AL COMPORTAMIENTO PROGRAMATICO-PRESUPUESTAL DE ACTIVIDADES INSTITUCIONALES

UR 11	P 20	PE 00	AI 38	DENOMINACIÓN ATENDER EL SISTEMA DELEGACIONAL DE ORIENTACION, INFORMACION Y QUEJAS	UNIDAD DE MEDIDA PERSONA
----------	---------	----------	----------	---	-----------------------------

DESCRIPCION DE ACCIONES REALIZADAS Y EXPLICACIONES A LAS VARIACIONES FISICAS

A)	Acciones realizadas
B)	Explicación a la variación física del alcanzado respecto del original
C)	Explicación a la variación física del alcanzado respecto del modificado

A) Durante el ejercicio 2002, la actividad original se modificó a través de las siguientes afectaciones:

No. AFECTACION	ACTIVIDAD ORIGINAL	REDUCCION	AMPLIACION	ACTIVIDAD MODIFICADA
	27,700			27,700
B-02-CD-11-214-E			2,647	30,347
TOTAL	27,700		2,647	30,347

En este periodo se captaron 34,198 demandas ciudadanas, a través de vía telefónica, Internet, giras de trabajo, miércoles ciudadano, prensa o correspondencia.

B) La variación física del alcanzado respecto del original del 23.5% , se debe a la atención prestada a las demandas de la comunidad.

C) La variación física del alcanzado respecto del modificado fue del 12.7%, debido a que se atendieron al 100%, las demandas y requerimientos de la comunidad, el modificado se superó en 3,851 personas atendidas.

SECCION III: EXPLICACIONES AL COMPORTAMIENTO PROGRAMATICO-PRESUPUESTAL DE ACTIVIDADES INSTITUCIONALES

UR	P	PE	AI	DENOMINACION	UNIDAD DE MEDIDA
11	20	00	60	CUBRIR COMPROMISOS PENDIENTES DE ACCIONES REALIZADAS EN EJERCICIOS ANTERIORES	S/N

DESCRIPCION DE ACCIONES REALIZADAS Y EXPLICACIONES A LAS VARIACIONES FISICAS

A)	Acciones realizadas
B)	Explicación a la variación física del alcanzado respecto del original
C)	Explicación a la variación física del alcanzado respecto del modificado
<p>A) Mediante afectación presupuestal B-02-CD-11-044-E, se autorizaron recursos para liquidar los compromisos pendientes de ejercicios anteriores, motivo por el cual, no se programó actividad física alguna.</p> <p>B) Sin variación.</p> <p>C) Sin variación</p>	

SECCION III: EXPLICACIONES AL COMPORTAMIENTO PROGRAMATICO-PRESUPUESTAL DE ACTIVIDADES INSTITUCIONALES

UR 11	P 22	PE 00	AI 32	DENOMINACIÓN IMPLEMENTAR EL PROGRAMA DE EVALUACIÓN DEL DESEMPEÑO	UNIDAD DE MEDIDA ACCIÓN
----------	---------	----------	----------	---	----------------------------

DESCRIPCION DE ACCIONES REALIZADAS Y EXPLICACIONES A LAS VARIACIONES FISICAS

A)	Acciones realizadas
B)	Explicación a la variación física del alcanzado respecto del original
C)	Explicación a la variación física del alcanzado respecto del modificado

A) Se realizó la revisión a la normatividad aplicable al ámbito delegacional y al desarrollo del Sistema de Evaluación en base al premio nacional de calidad, en su apartado de sector público, esta acción se realizó en base a los recursos de la delegación, no obstante, no se ejerció presupuesto, por lo que mediante afectación B-02-CD-11-166-E se realizó la modificación en la actividad en apego al artículo 32 del Decreto de Egresos para el Ejercicio Fiscal del presente.

No. AFECTACION	ACTIVIDAD ORIGINAL	REDUCCION	AMPLIACION	ACTIVIDAD MODIFICADA
B-02-CD-11 166 -E	1	1		1
TOTAL	1			0

B) La variación física del alcanzado respecto al original fue de -100 %, se debe a que no se no se ejerció presupuesto, por lo que mediante afectación B-02-CD-11-166-E se realizó la modificación en la actividad en apego al artículo 32 del Decreto de Presupuesto de Egresos para el Ejercicio Fiscal vigente.

C) No existió variación física del alcanzado respecto del modificado.

SECCION III: EXPLICACIONES AL COMPORTAMIENTO PROGRAMATICO-PRESUPUESTAL DE ACTIVIDADES INSTITUCIONALES

UR 11	P 23	PE 00	AI 02	DENOMINACION INSTRUMENTAR MEDIDAS DE SIMPLIFICACIÓN ADMINISTRATIVA, MODERNIZACION Y MEJORAMIENTO DE ATENCION AL PUBLICO	UNIDAD DE MEDIDA PROGRAMA
----------	---------	----------	----------	---	------------------------------

DESCRIPCION DE ACCIONES REALIZADAS Y EXPLICACIONES A LAS VARIACIONES FISICAS

A)	Acciones realizadas
B)	Explicación a la variación física del alcanzado respecto del original
C)	Explicación a la variación física del alcanzado respecto del modificado

A) Durante el presente ejercicio, se cumplió satisfactoriamente con esta actividad, realizándose, para ello, los siguientes programas:

En lo que respecta a las medidas instrumentadas, sobre simplificación administrativa, modernización y mejoramiento de atención al público, correspondiente a esta actividad, con las acciones adoptadas durante el ejercicio 2002, se eficientó la estructura administrativa y mejoró como efecto inmediato la atención y la prestación de los servicios que se ofrecen a la comunidad en general, para ello se concluyó con la simplificación y modernización de los procesos programados, se trabajó en la elaboración de procedimientos, así como el análisis de los mismos realizando las simplificaciones que en cada caso se presentaron o bien las correcciones en las actividades que coadyuvan con este procedimiento.

1. Simplificación y modernización de los procesos: se ha estado trabajando en la elaboración de procedimientos, así como en el análisis de los mismos realizando las simplificaciones que en cada caso se presenten o bien la corrección de actividades que coadyuvan con este procedimiento.
2. Sistema de Información Georegerenciada (SIG) se terminó el proyecto al 100% y se trabaja en actualizaciones a la información recaudada;
3. Quejanet, se tiene en operación este sistema a partir del 16 de marzo del 2002, el cual está terminado al 100%
4. CRM (administración de relación de flujos), este proyecto se terminó el 31 de diciembre y sirve para trabajar con las áreas involucradas en el uso y aplicaciones de este herramienta así como en la implementación de nuevos procedimientos de servicio.

SECCION III: EXPLICACIONES AL COMPORTAMIENTO PROGRAMATICO-PRESUPUESTAL DE ACTIVIDADES INSTITUCIONALES

Lo anterior originó que, el catálogo de servicios, también se modificara y actualizara de acuerdo a la nueva estructura orgánica y requerimientos de la sociedad, buscando, asimismo, dentro de este nuevo esquema estandarizar, simplificar y modernizar la captación de las demandas ciudadanas, lo que originó que para el presente año, se implementara en el centro de servicios y atención ciudadana (CESAC) el sistema informático denominado "proceso de servicios y atención ciudadana (PROSAC)" siendo su base de datos el catalogo de servicios.

No obstante lo anterior, mediante la afectación B-02-CD-11-166-E se disminuyó esta actividad en el Programa Guía del Ciudadano, en virtud de que no obstante se ha terminado la recopilación de toda la información referente realizándose la redacción (primera versión); sin embargo en el próximo año se llevará el proceso de corrección de estilo, impresión y distribución de dicha guía.

No. AFECTACION	ACTIVIDAD ORIGINAL	REDUCCION	AMPLIACION	ACTIVIDAD MODIFICADA
	5			5
B-02-CD-11-166 -E		1		4
TOTAL	5	1		4

B) La variación física del alcanzado respecto del original fue de 20% se debe a la reducción efectuada de esta actividad en el Programa Guía del Ciudadano, en virtud de que en el próximo año se llevará el proceso de corrección de estilo, impresión y distribución de dicha guía.

C) No existe variación física del alcanzado respecto del modificado.

SECCION III: EXPLICACIONES AL COMPORTAMIENTO PROGRAMATICO-PRESUPUESTAL DE ACTIVIDADES INSTITUCIONALES

UR 11	P 23	PE 00	AI 03	DENOMINACION CONSOLIDAR EL SISTEMA DE VENTANILLA UNICA	UNIDAD DE MEDIDA ACCION
----------	---------	----------	----------	---	----------------------------

DESCRIPCION DE ACCIONES REALIZADAS Y EXPLICACIONES A LAS VARIACIONES FISICAS

- A) Acciones realizadas
- B) Explicación a la variación física del alcanzado respecto del original
- C) Explicación a la variación física del alcanzado respecto del modificado

A) Con el propósito de fortalecer el sistema de Ventanilla Única Delegacional, durante el ejercicio 2002, se prosiguió con la acción capacitación del personal que tiene relación directa con el público, así mismo se readecuó la operación del Área y se adquirió el equipo necesario, con la finalidad de mejorar el servicio que se presta a la comunidad en general, esquema que permitió proporcionar 23,718 asesorías, de las cuales 7,825 se formalizaron e ingresaron a tramite, situación que permitió simplificar y prestar una mejor atención a la población en general.

No. AFECTACION	ACTIVIDAD ORIGINAL	REDUCCION	AMPLIACION	ACTIVIDAD MODIFICADA
TOTAL	1			1

- B) No existe variación física del alcanzado respecto del original.
- C) No existe variación física del alcanzado respecto del modificado.

SECCION III: EXPLICACIONES AL COMPORTAMIENTO PROGRAMATICO-PRESUPUESTAL DE ACTIVIDADES INSTITUCIONALES

UR 11	P 25	PE 06	AI 02	DENOMINACION SUSTITUIR ESPACIOS EDUCATIVOS EN PLANTELES EXISTENTES	UNIDAD DE MEDIDA ESP./EDUC.
----------	---------	----------	----------	---	--------------------------------

DESCRIPCION DE ACCIONES REALIZADAS Y EXPLICACIONES A LAS VARIACIONES FISICAS

- A) Acciones realizadas
- B) Explicación a la variación física del alcanzado respecto del original
- C) Explicación a la variación física del alcanzado respecto del modificado

A) Se ejecutaron trabajos en los siguientes espacios educativos:

Aquiles Serdán ubicado en Calle Cañito en la Colonia San Diego Ocoyoacán

Elizabeth Kenny ubicado en Lago Iseo No. 132 Col. Mariano Escobedo, que por su alto grado de deterioro fue necesario diversos trabajos de albañilería, pintura, etc, por lo que el mantenimiento de los planteles restantes se pospuso por que presentan condiciones óptimas para su funcionamiento y no requieren trabajos mayores.

No. AFECTACION	ACTIVIDAD ORIGINAL	REDUCCION	AMPLIACION	ACTIVIDAD MODIFICADA
B-02-CD-11-218-E	5	3		5
TOTAL	5	3		2

B) La variación física del alcanzado respecto del original fue del 60.0% en virtud de la reducción de tres espacios educativos en virtud de que el mantenimiento de los planteles se pospuso porque presentan condiciones óptimas para su funcionamiento y no requieren trabajos mayores.

C) No existe variación física del alcanzado respecto del modificado.

SECCION III: EXPLICACIONES AL COMPORTAMIENTO PROGRAMATICO-PRESUPUESTAL DE ACTIVIDADES INSTITUCIONALES

UR 11	P 25	PE 06	AI 08	DENOMINACION CONSERVAR Y MANTENER PLANTELES DE NIVEL PREESCOLAR	UNIDAD DE MEDIDA INMUEBLE
----------	---------	----------	----------	--	------------------------------

DESCRIPCION DE ACCIONES REALIZADAS Y EXPLICACIONES A LAS VARIACIONES FISICAS

- A) Acciones realizadas
- B) Explicación a la variación física del alcanzado respecto del original
- C) Explicación a la variación física del alcanzado respecto del modificado

A) En esta Actividad Institucional se realizaron trabajos preventivos y correctivos a 42 inmuebles, mismos que a continuación, se describen:

No. AFECTACION	ACTIVIDAD ORIGINAL	REDUCCION	AMPLIACION	ACTIVIDAD MODIFICADA
	31			31
B-02-CD-11-218-E			11	42
TOTAL	31		11	42

NOMBRE PLANTEL	UBICACION	COLONIA	TRABAJOS
1. Jardín de Niños (JN). Plutarco Elías Calles	Retorno Miguel Lanz Duret	Periodista	Electricidad Desazolve Plomería

SECCION III: EXPLICACIONES AL COMPORTAMIENTO PROGRAMATICO-PRESUPUESTAL DE ACTIVIDADES INSTITUCIONALES

			Albañilería
2. J.N. Justo Sierra	Árbol de la Noche Triste E Instituto de la Higiene	Popotla	Electricidad Plomería
3. J.N. Francisco Gabilondo Soler	Av.Ings. Militares y Retorno 1	Lomas de Sotelo	Plomería Herrería Albañilería Electricidad
4. J.N. Maria Luna	Lago Xochimilco No. 145	Anáhuac	Desazolve Plomería
5. J.N. Progreso	Progreso No. 193	Escandón	Desazolve Plomería
6. J.N. Agustín Melgar	Cda. Golfo de Campeche No. 11	Tacuba	Electricidad
7. J.N. Club 20-30	Av. Azcapotzalco No. 117-A	Tacuba	Plomería Albañilería Herrería
8. J.N. El Pipila	Electrificación y Periférico	1a. Secc. de Chapultepec	Plomería
9. J.N. Ramiro González del Sordo	Presa Santa Rosa y Presa Endo	Irrigación	Plomería Albañilería Pintura
10. J.N. Leonor López Arrellana	Lago Winnipeg No. 5	San Joaquín	Plomería

SECCION III: EXPLICACIONES AL COMPORTAMIENTO PROGRAMATICO-PRESUPUESTAL DE ACTIVIDADES INSTITUCIONALES

			Electricidad
11. J.N. Austria	Calz. Mariano Escobedo No. 33	Popotla	Supervisión
			Desazolve
12. J.N. Loma Hermosa	Presa Solís y Presa Salinillas	Loma Hermosa	Desazolve
13. J.N. Ofelia Cuevas de Rodríguez	Bahía de todos los Santos	Verónica Azures	Desazolve
			Plomería
14. J.N. Teodomiro Manzano	Salvador Alvarado No. 71	Escandón	Desazolve Plomería Impermeabilización Plomería
15. J.N. Ernesto P. Uruchurtu	Iztcoalt No. 68	Tlaxpana	Pintura Plomería Electricidad
16. J.N. Xochicalzingo	Mar Caspio No. 29	Popotla	Desazolve Plomería Desazolve Herrería Impermeabilización
17. J.N. Rigoberto Aguilar	Lago Valparaíso No. 11	Argentina Antigua	Plomería

SECCION III: EXPLICACIONES AL COMPORTAMIENTO PROGRAMATICO-PRESUPUESTAL DE ACTIVIDADES INSTITUCIONALES

Y Pico			Herrería
			Albañilería
18. J.N. La Marina	Av. Industria Militar No. 305	Hipódromo de las Américas	Plomería
19. J.N. Florence Good enough	Cda. Dr. Miguel Silva E I. Allende	Argentina Antigua	Electricidad Plomería
20. J.N. Elizabeth Kenny	Lago Iseo No. 132	Mariano Escobedo	Plomería
21. J.N. José Azueta	Carlos B. Zetina No. 50	Escandón	Plomería
22. J.N. Pilzin Calli	Lago Michigan No. 34	Tacuba	Plomería
23. J.N. Ponciano G. Padilla	Calz. Panteón Civil No. 18-A	2a.Secc. de Chapultepec	Electricidad Desazolve Plomería
24. J.N. José María Morelos Y Pavón	Av. Revolución No. 24	Escandón	Albañilería
25. J.N. Aquiles Serdan	Calle Cañito S/N	San Diego Ocoyoacac	Supervisión
			Electricidad Desazolve
26. J.N. Julián Carrillo	Colegio Salesiano No. 69	Anáhuac	Electricidad
27. J.N. María Luisa De La Torre	Lago Chapala No. 33	Anáhuac	Electricidad Plomería
28. J.N. Carlos Alcalde	Bld. de los Virreyes y Prado Sur	Lomas de Chapultepec	Lavado de Piso

SECCION III: EXPLICACIONES AL COMPORTAMIENTO PROGRAMATICO-PRESUPUESTAL DE ACTIVIDADES INSTITUCIONALES

29. J.N. Adolfo López Mateos	Cesáreo Castro 100	Residencial Militar	Supervisión
			Herrería
			Carpintería
30. J.N. Altagracia Padilla	Arquímedes 227	Polanco, V Sección	Supervisión
			Herrería
			Vidrios
31. J.N. Casa del Pueblo	Lago Chápala 117	Anáhuac, II Sección	Supervisión
32. J.N. Diego Rivera	Avenida de los Maestros 141	Agricultura	Supervisión
33. J.N. Dolores Hernández Landa	Lago Malar y Ferrocarril de Cuernavaca	Ampliación Granada	Supervisión
34. J.N. Frida Kahlo	Primera Cerrada de Legaría 29	Torre Blanca	Supervisión
			Herrería
			Vidrios
35. J.N. Guadalupe Gómez Márquez	Calle	Reforma Social	Supervisión
			Herrería
36. J.N. Hans Christian Andersen	Gelati 24	San Miguel Chapultepec, II Sección	Supervisión
			Herrería
37. J.N. República Federal de Alemania	Lago Suiza 252	5 de Mayo	Supervisión
			Herrería

SECCION III: EXPLICACIONES AL COMPORTAMIENTO PROGRAMATICO-PRESUPUESTAL DE ACTIVIDADES INSTITUCIONALES

38.- María Teresa Vázquez	Calle 1 No. 3	Reforma Social	Hidrosanitaria
			Albañilería
			Herrería y Pintura
39.- México	Lago Constanza No. 43	Peralitos	Hidrosanitaria
			Electricidad
40.- Narciso Bassols	Héroes de Padierna No. 22	Tacubaya	Electricidad
41.- Quetzalcoatl	Lago Hielmar No. 12	Modelo Pénstil	Albañilería
42.- República de Haití	Lago Argentina No. 12	Argentina Antigua	Electricidad
			Albañilería y Pintura.

B) La variación física del alcanzado respecto del origina fue del 35.5% ya que se dio mantenimiento a once planteles adicionales que de acuerdo a la supervisión realizada requirieron de trabajos, ya que únicamente se requirieron trabajos de mantenimiento menor, como son electricidad, albañilería, pintura, herrería, carpintería, trabajos que fueron demandados por las autoridades educativas y por las condiciones de los inmuebles, para mantener en condiciones óptimas de operación los espacios educativos.

C) No existe variación física del alcanzado respecto del modificado.

SECCION III: EXPLICACIONES AL COMPORTAMIENTO PROGRAMATICO-PRESUPUESTAL DE ACTIVIDADES INSTITUCIONALES

UR 11	P 25	PE 06	AI 11	DENOMINACION REALIZAR ESTUDIOS Y PROYECTOS ESTRUCTURALES EN ESPACIOS EDUCATIVOS	UNIDAD DE MEDIDA ESTUDIO
----------	---------	----------	----------	--	-----------------------------

DESCRIPCION DE ACCIONES REALIZADAS Y EXPLICACIONES A LAS VARIACIONES FISICAS

- | | |
|----|---|
| A) | Acciones realizadas |
| B) | Explicación a la variación física del alcanzado respecto del original |
| C) | Explicación a la variación física del alcanzado respecto del modificado |

A) Se realizaron los estudios respectivos para la sustitución de los planteles J.N. Pitzin Calli; Aquiles Serdán y Elizabeth Kenny, en donde se identificaron posibles riesgos, el estudio del suelo, realizando los planos y proyectos para el mejoramiento de los planteles.

No. AFECTACION	ACTIVIDAD ORIGINAL	REDUCCION	AMPLIACION	ACTIVIDAD MODIFICADA
	5			5
B-02-CD-11-218-E		2		3
TOTAL	5	2		3

B) Mediante afectación presupuestal B-02-CD-11-218 E se realizó la reducción de física de actividad de 5 a 3 estudios, ya que de acuerdo al costo de los proyectos realizados, conforme a los contratos OP 21 Estudio 02 y Op 204 Estudio 02, únicamente se estuvo en condiciones de realizar tres estudios en los planteles J.N. Pitzin Calli; Aquiles Serdán y Elizabeth Kenny, ya que para esta actividad solo se programaron recursos anuales por \$250.0 miles de pesos, por lo que la variación física del alcanzado fue del 40.0% respecto del original.

C) No existe variación física del alcanzado respecto del modificado.

SECCION III: EXPLICACIONES AL COMPORTAMIENTO PROGRAMATICO-PRESUPUESTAL DE ACTIVIDADES INSTITUCIONALES

UR	P	PE	AI	DENOMINACION	UNIDAD DE MEDIDA
11	26	00	10	CUBRIR COMPROMISOS PENDIENTES DE ACCIONES REALIZADAS EN EJERCICIOS ANTERIORES	S/N

DESCRIPCION DE ACCIONES REALIZADAS Y EXPLICACIONES A LAS VARIACIONES FISICAS

A)	Acciones realizadas
B)	Explicación a la variación física del alcanzado respecto del original
C)	Explicación a la variación física del alcanzado respecto del modificado
<p>A) Mediante afectación presupuestal B-02-CD-11-044-E, se autorizaron recursos para liquidar los compromisos pendientes de ejercicios anteriores, motivo por el cual, no se programó actividad física alguna.</p> <p>B) Sin variación.</p> <p>C) Sin variación</p>	

SECCION III: EXPLICACIONES AL COMPORTAMIENTO PROGRAMATICO-PRESUPUESTAL DE ACTIVIDADES INSTITUCIONALES

UR 11	P 26	PE 06	AI 02	DENOMINACION SUSTITUIR ESPACIOS EDUCATIVOS EN PLANTELES EXISTENTES	UNIDAD DE MEDIDA ESP./EDUC.
----------	---------	----------	----------	---	--------------------------------

DESCRIPCION DE ACCIONES REALIZADAS Y EXPLICACIONES A LAS VARIACIONES FISICAS

- A) Acciones realizadas
- B) Explicación a la variación física del alcanzado respecto del original
- C) Explicación a la variación física del alcanzado respecto del modificado

A) Durante el ejercicio 2002, la actividad original se modificó a través de la siguiente afectación:

No. AFECTACION	ACTIVIDAD ORIGINAL	REDUCCIONES	AMPLIACIONES	ACTIVIDAD MODIFICADA
	2			2
B-02-CD-11-218-E		1		1
TOTAL	2	1		1

Se realizaron trabajos de albañilería, hidrosanitaria, electricidad, herrería, pintura, vidrios, impermeabilización, cerrajería y complementarios; en el plantel Alberto M. Alvarado, ubicado en Av. Constituyentes No. 940 de la colonia Lomas Altas, fue necesario realizar estos trabajos debido a las condiciones físicas del inmueble y en atención a la solicitud de las autoridades educativas .

B) La variación física del alcanzado respecto del original fue del 50%, ya que se realizó una reducción mediante la afectación B-02-CD-11-218 E, de acuerdo a los trabajos a ejecutar, como son: albañilería, hidrosanitaria, electricidad, herrería, pintura, vidrios, impermeabilización, cerrajería y trabajos complementarios, así como los costos de supervisión, sólo se está en condiciones de realizar el plantel Alberto M. Alvarado, ubicado en Av. Constituyentes No. 940 de la colonia Lomas Altas.

Conforme a lo anterior, para el presente ejercicio no se dispone de recursos presupuestales para atender al plantel Aquiles Serdán que fue al cual se aplicó la reducción, mismo que se prevé atender para el próximo ejercicio (2003).

SECCION III: EXPLICACIONES AL COMPORTAMIENTO PROGRAMATICO-PRESUPUESTAL DE ACTIVIDADES INSTITUCIONALES

La reducción de espacios educativos se aplicó al calendario programático autorizado con recursos federales; donde no se considera modificar los recursos autorizados, dado que estos son necesarios para cumplir con este nuevo esquema programático.

C) No existe variación física del alcanzado respecto del modificado.

SECCION III: EXPLICACIONES AL COMPORTAMIENTO PROGRAMATICO-PRESUPUESTAL DE ACTIVIDADES INSTITUCIONALES

UR 11	P 26	PE 06	AI 08	DENOMINACION CONSERVAR Y MANTENER PLANTELES DE NIVEL PRIMARIA	UNIDAD DE MEDIDA INMUEBLE
----------	---------	----------	----------	--	------------------------------

DESCRIPCION DE ACCIONES REALIZADAS Y EXPLICACIONES A LAS VARIACIONES FISICAS

- A) Acciones realizadas
- B) Explicación a la variación física del alcanzado respecto del original
- C) Explicación a la variación física del alcanzado respecto del modificado

A) Durante el ejercicio 2002, la actividad original se modificó a través de las siguiente afectación:

No. AFECTACION	ACTIVIDAD ORIGINAL	REDUCCIONES	AMPLIACIONES	ACTIVIDAD MODIFICADA
	66			66
B-02-CD-11-218-E		1		65
TOTAL	66	1		65

Conforme a la programación realizada se atendieron a 65 inmuebles de nivel primaria, resultado que permitió atender al 100% las demandas de la comunidad y las necesidades que cada plantel presentaba, realizándose para ello los siguientes trabajos:

NOMBRE DEL PLANTEL	UBICACIÓN	COLONIA	TRABAJOS
1. Estado de Hidalgo	Av. Marina Nacional No. 222	Anahuac	Plomería Desazolve Herrería Albañilería Carpintería
2. República de Brasil	Interior Escuela Normal de Maestros	Un Hogar para Nosotros	Plomería

SECCION III: EXPLICACIONES AL COMPORTAMIENTO PROGRAMATICO-PRESUPUESTAL DE ACTIVIDADES INSTITUCIONALES

			Desazolve
3. Plutarco Elías Calles	Retorno Lanz Duret No. 24	Periodista	Plomería Herrería
4. El Chamizal	Av. de las Palomas S/N	Residencial Militar	Plomería Electricidad
5. República de Haití	Cda. Dr. Miguel Silva No. 20	Argentina Antigua	Impermeabilización
6. Guillermo Prieto	Manuel Dublan No. 14	Tacubaya	Carpintería Electricidad
7. Eduardo Tres Guerras	Golfo de California No. 15	Tacuba	Albañilería
8. 14 de Abril	Ciencias No. 60	Escandón	Electricidad Plomería Electricidad
9. Mártires de Tacubaya	Gob. Melchor Muzquiz No. 18	San Miguel Chapultepec	Electricidad Pintura Albañilería Herrería
10. Francisco Goitia	Calle Cantil y Calle 10	Reforma Social	Plomería Desazolve Plomería

SECCION III: EXPLICACIONES AL COMPORTAMIENTO PROGRAMATICO-PRESUPUESTAL DE ACTIVIDADES INSTITUCIONALES

11. El Pipila Azul	Electrificación y Av. Constituyentes	1a. Secc. de Chapultepec	Plomería
12. Fray Francisco de Aparicio	Lago Chalco No. 57	Anahuac	Plomería Albañilería Herrería
13. Francisco Sarabia	Mar Marmara 412	Popotla	Plomería Desazolve Plomería
14. Adelaido Ríos	Quetzlcoalt No. 68	Tlaxpana	Plomería
15. Luis Castillo Ledón	Lago Zurich y Lago Ginebra	Deportiva Pénsil	Plomería Electricidad Herrería Desazolve
16. Fausto Bravo Gómez	Presa Santa Rosa y Presa Escame	Irrigación	Supervisión
			Plomería
17. Modelo	Lago Ladoga 300	Modelo Pénsil	Plomería Desazolve
18. Árbol de la Noche Triste	Mar de Banda y Mar Mediterráneo	Popotla	Plomería Desazolve Electricidad
19. Pedro A Ogazon	Lago Ilopango y Lago Izabal	Torre Blanca	Plomería Desazolve

SECCION III: EXPLICACIONES AL COMPORTAMIENTO PROGRAMATICO-PRESUPUESTAL DE ACTIVIDADES INSTITUCIONALES

			Electricidad
20. Aquiles Serdan	Calz. Panteón Civil No. 18	2a. Secc. de Chapultepec	Desazolve
			Herrería Albañilería Pintura Plomería Albañilería
21. Alberto M. Alvarado	Av. Constituyentes No. 940	Lomas Altas	Electricidad Pintura
22. Juan Amos Comenio	Av. Río San Joaquín y Presa Falcón	Irrigación	Electricidad
23. Ignacio Zaragoza	2o. Cjon. de Lago Mayor S/N	Anahuac	Impermeabilizar Plomería Impermeabilizar
24. Maestro Antonio Caso	Lago San José No. 16	Ampliación Granada	Plomería Herrería Albañilería
25. Dr. Miguel Silva	Lago Caneguin No. 29	Argentina Antigua	Plomería
26. Manuel Maria Contreras	Protasio Tagle No. 27	San Miguel Chapultepec	Herrería Albañilería Plomería

SECCION III: EXPLICACIONES AL COMPORTAMIENTO PROGRAMATICO-PRESUPUESTAL DE ACTIVIDADES INSTITUCIONALES

27. José Eleuterio González	Av. Amrti No. 129	Escandón	Electricidad Albañilería Herrería
28. Rafael Ángel de la Peña	José Parres No. 20	Un Hogar Para Nosotros	Plomería
29. Antonio Caso	Lago San José No. 16-Bis	Ampliación Granada	Albañilería Electricidad Plomería
30. Estado de Guerrero	Lago Ontario y Lago Winnipeg	Tacuba	Electricidad Plomería Herrería Albañilería Pintura
31. Asistencial No. 7	Sta. Cruz Cacalco y Calz. Legaría	Panteón Francés	Desazolve Carpintería Plomería
32. Estado de Oaxaca	Av. Observatorio No. 44	Observatorio	Desazolve Plomería Albañilería
33. Centro Escolar México 11-153	Lago Erne y Lago Trasimeno	Pénsil	Electricidad Desazolve
34. Joaquín Baranda	Jardín Central de Tacuba	Tacuba	Electricidad
35. República de Indonesia	Calle Cañito S/N	San Diego Ocoyoacac	Electricidad

SECCION III: EXPLICACIONES AL COMPORTAMIENTO PROGRAMATICO-PRESUPUESTAL DE ACTIVIDADES INSTITUCIONALES

36. Alfredo Bernardo Nóbél	Av. de las Torres Eléctricas Y 3er. Anillo De Circunvalación	Lomas de Sotelo	Desazolve Plomería
37. Justo Sierra	Mártires de la Conquista No. 62	Tacubaya	Desazolve Plomería
38. Chapultepec	Paseo de la Reforma No. 1125	Lomas de Chapultepec	Desazolve
39. David G. Berlanga	Melchor Ocampo No. 91	Tlaxpana	Desazolve
40. Andrés Figueroa	Lago Winnipeg No. 75	Tacuba	Plomería Electricidad
41. Ángel Anguiano	General Victoriano Zepeda 63	Observatorio	Supervisión Herrería Carpintería
42. Centro Escolar México 11-150	Daniel Cabrera 21	Reforma Pénsil	Supervisión Herrería Vidrios Desazolve
43.-Centro Escolar México 11-154	Lago Erne y Lago Trasimeno	Reforma Pénsil	Albañilería Impermeabilización Instalación Hidrosanitaria Herrería

SECCION III: EXPLICACIONES AL COMPORTAMIENTO PROGRAMATICO-PRESUPUESTAL DE ACTIVIDADES INSTITUCIONALES

			Vidrios
44. Estado de Quintana Roo	Lago Winnipeg 7	San Juanico	Supervisión Herrería
45. Comodoro Manuel Azueta	Rio Uruguay S/N	Argentina Poniente	Supervisión Herrería
46. Ichcateopan	Mar Árábigo y Mar Mediterráneo	Tacuba	Herrería Vidrios
47. Leopoldo E. Camarena	Mar Arafura 6	Popotla	Supervisión Herrería
48. Canadá	Batalla de Celaya y Batalla de Orendain	Residencial Militar	Supervisión Herrería
49. Adolfo Cienfuegos	Golfo California 14	Tacuba	Instalación Hidrosanitaria
50. Dionisia Zamora Pallares	Presa Solís y Presa Salinillas	U. Habitacional Loma Hermosa	Albañilería
51. Ejercito Nacional Mexicano	Av. del Conscripto puerta 9	Campo Militar	Instalación Hidrosanitaria
52. Francisco Figueroa	Lago Guija y Lago Petén	Torreblanca	Albañilería Herrería Instalación Hidrosanitaria

SECCION III: EXPLICACIONES AL COMPORTAMIENTO PROGRAMATICO-PRESUPUESTAL DE ACTIVIDADES INSTITUCIONALES

53. Francisco Santoyo	Gral. Mariano Escobedo 59	Popotla	Instalación Hidrosanitaria
54. J. Fernando Ramírez	Santa Cruz Cacalco 9	México Nuevo	Herrería
55.- Ángela Peralta	Av. Revolución No. 120	Escandon, I sección	Pintura
56.- Miguel F. Martínez	Comercio y Plaza Morelos	Escandon, II sección	Pintura
			Electricidad
			Albañilería
57.- Miguel Hidaigo	Calz. México - Tacuba No. 479	Popotla	Electricidad
58.- Naciones Unidas	Calle 11 de Abril y Av. 1º de Mayo	Tacubaya	Albañilería
59.- Orozco y Berra	Av. Cuiclahuac y Mar Mediterráneo	Popotla	Hidrosanitaria
			Albañilería
60.- Prof. Sabino Rodríguez	Bahía Santa Bárbara y Bahía del Descando	Verónica Anzures	Albañilería y Pintura.
61.- Rafael Ángel de la Peña	José Parres No. 20	Un Hogar para nosotros	Pintura
62.- Rafael Suárez	Mar Baffin No. 5	Popotla	Albañilería
63.- República de Brasil	Int. De la escuela normal de maestros	Un hogar para nosotros	Electricidad
			Pintura y Albañilería
64.- 12 de Octubre	Calle Comercio No. 114	Escandon, II sección	Carpintería y Pintura
65.- El pipila (verde)	Electrificación y Av. constituyentes	1ª. Sec. De Chapultepec	Electricidad y Pintura

SECCION III: EXPLICACIONES AL COMPORTAMIENTO PROGRAMATICO-PRESUPUESTAL DE ACTIVIDADES INSTITUCIONALES

B) La variación física del alcanzado respecto del original fue del 1.5% en virtud de que de acuerdo a los recursos financieros y humanos disponibles, así como los trabajos a realizar, fue necesario disminuir la estructura programática mediante la afectación B-02-CD-11-218-E

C) No existe variación física del alcanzado respecto del modificado.

SECCION III: EXPLICACIONES AL COMPORTAMIENTO PROGRAMATICO-PRESUPUESTAL DE ACTIVIDADES INSTITUCIONALES

UR 11	P 26	PE 06	AI 09	DENOMINACION CONSTRUIR ESCALERAS DE EMERGENCIA	UNIDAD DE MEDIDA ESCALERA
----------	---------	----------	----------	---	------------------------------

DESCRIPCION DE ACCIONES REALIZADAS Y EXPLICACIONES A LAS VARIACIONES FISICAS

- A) Acciones realizadas
- B) Explicación a la variación física del alcanzado respecto del original
- C) Explicación a la variación física del alcanzado respecto del modificado

A) Se llevó a cabo la construcción de una escalera de emergencia en la escuela primaria Juan Amos Comenio, ubicada en Presa Falcón y Río San Joaquín de la colonia Irrigación.

No. AFECTACION	ACTIVIDAD ORIGINAL	REDUCCION	AMPLIACION	ACTIVIDAD MODIFICADA
	2			2
B-02-CD-11-218-E		1		1
TOTAL	2	1		1

B) La variación física del alcanzado respecto del original fue del 50% ya que de acuerdo a los recursos financieros y humanos disponibles, así como los trabajos realizados sólo se estuvo en condiciones de construir una escalera de emergencia en la escuela primaria Juan Amos Comenio; la reducción de esta actividad en una escalera se realizó mediante la afectación B-02-CD-11-218-E.

C) No existe variación física del alcanzado respecto del modificado.

SECCION III: EXPLICACIONES AL COMPORTAMIENTO PROGRAMATICO-PRESUPUESTAL DE ACTIVIDADES INSTITUCIONALES

UR 11	P 26	PE 06	AI 11	DENOMINACION REALIZAR ESTUDIOS Y PROYECTOS ESTRUCTURALES EN ESPACIOS EDUCATIVOS	UNIDAD DE MEDIDA ESTUDIO
----------	---------	----------	----------	---	-----------------------------

DESCRIPCION DE ACCIONES REALIZADAS Y EXPLICACIONES A LAS VARIACIONES FISICAS

A)	Acciones realizadas
B)	Explicación a la variación física del alcanzado respecto del original
C)	Explicación a la variación física del alcanzado respecto del modificado

A) Se realizaron 2 estudios para la reutilización de espacios en las escuelas Alberto M. Alvarado, ubicada en avenida Constituyentes no. 940, colonia Lomas Altas y en el plantel México 11-153, ubicado en Daniel Cabrera No. 21, colonia Reforma Pénzil.

No. AFECTACION	ACTIVIDAD ORIGINAL	REDUCCION	AMPLIACION	ACTIVIDAD MODIFICADA
	2			2
TOTAL	2			2

Durante el ejercicio 2002, la actividad original no se modificó.

B) No existe variación física del alcanzado respecto del original.

C) No existe variación física del alcanzado respecto del modificado.

SECCION III: EXPLICACIONES AL COMPORTAMIENTO PROGRAMATICO-PRESUPUESTAL DE ACTIVIDADES INSTITUCIONALES

UR	P	PE	AI	DENOMINACION	UNIDAD DE MEDIDA
11	27	00	10	CUBRIR COMPROMISOS PENDIENTES DE ACCIONES REALIZADAS EN EJERCICIOS ANTERIORES	S/N

DESCRIPCION DE ACCIONES REALIZADAS Y EXPLICACIONES A LAS VARIACIONES FISICAS

- A) Acciones realizadas
- B) Explicación a la variación física del alcanzado respecto del original
- C) Explicación a la variación física del alcanzado respecto del modificado

A) Mediante afectación presupuestal B-02-CD-11-044-E, se autorizaron recursos para liquidar los compromisos pendientes de ejercicios anteriores, motivo por el cual, no se programó actividad física alguna.

B) Sin variación.

C) Sin variación.

SECCION III: EXPLICACIONES AL COMPORTAMIENTO PROGRAMATICO-PRESUPUESTAL DE ACTIVIDADES INSTITUCIONALES

UR 11	P 27	PE 06	AI 08	DENOMINACION CONSERVAR Y MANTENER PLANTELES DE NIVEL SECUNDARIA	UNIDAD DE MEDIDA INMUEBLE
----------	---------	----------	----------	--	------------------------------

DESCRIPCION DE ACCIONES REALIZADAS Y EXPLICACIONES A LAS VARIACIONES FISICAS

- A) Acciones realizadas
- B) Explicación a la variación física del alcanzado respecto del original
- C) Explicación a la variación física del alcanzado respecto del modificado

A) Esta actividad se modificó en base a las siguiente afectación presupuestal:

No. AFECTACION	ACTIVIDAD ORIGINAL	REDUCCION	AMPLIACION	ACTIVIDAD MODIFICADA
	23			23
B-02-CD-11-218-E		1		22
TOTAL	23			22

SECCION III: EXPLICACIONES AL COMPORTAMIENTO PROGRAMATICO-PRESUPUESTAL DE ACTIVIDADES INSTITUCIONALES

Se realizaron los siguientes trabajos de conservación y mantenimiento de planteles de nivel secundaria:

NOMBRE DEL PLANTEL	UBICACIÓN	COLONIA	TRABAJOS
1. No. 120	Av. Maestro Rural No. 57	Un Hogar Para Nosotros	Electricidad Herrería Plomería Albañilería Impermeabilización
2. E. Sec. No. 15	Calz. México Tacuba No. 215	Un Hogar Para Nosotros	Electricidad Plomería Herrería Impermeabilización Pintura Albañilería
3. Sec. No. 168	Lago Ximilpa y Calz. Legaría	México Nuevo	Electricidad Plomería
4. E. Sec. No. 30	Monte Caucaso No. 935	Lomas de Chapultepec	Electricidad
E. Sec. No. 96	Calz. México Tacuba No. 213	Un Hogar para Nosotros	Plomería Electricidad Desazolve
5. E. Sec. No. 20	Lago Ammer y Lago Erne	Péñsil	Electricidad

SECCION III: EXPLICACIONES AL COMPORTAMIENTO PROGRAMATICO-PRESUPUESTAL DE ACTIVIDADES INSTITUCIONALES

6. E. Sec. No. 254	Mar Rojo No. 87	Popotla	Desazolve Plomería
7. E. Sec. No. 221	Presa Salinillas S/N	Irrigación	Plomería Albañilería Herrería Pintura
8. E. Sec. No. 260	Lago Ginebra No., 47	Cuauhtémoc Pénsil	Electricidad
9. E. Sec. No. 17	Patriotismo y Viad. M. Alemán	Escandón	Electricidad
10. E. Sec. No. 121	Av. de los Maestros No. 100	Un Hogar para Nosotros	Desazolve Plomería Electricidad
11. E. Sec. No. 97	Ciencias No. 76	Escandón	Plomería
12. E. Sec. No. 40	Viaducto Miguel Alemán No. 37	Escandón	Electricidad Plomería
13. E. Sec. No. 66	Bernal Shaw No. 25	Polanco	Desazolve
14. E. Sec. No. 94	Presa Salinillas y Presa Valsequillo	Irrigación	Plomería
15. E. Sec. No. 109	San Bartolo Naucalpan y Uruguay	Argentina Poniente	
16. E. Sec. No. 263	Mar Mediterráneo y Plan de Guadalupe	Nextitla	
17.- E. Sec. No. 42	Carlos B. Zetina No. 109	Escandón, 1 sección	Albañilería,

SECCION III: EXPLICACIONES AL COMPORTAMIENTO PROGRAMATICO-PRESUPUESTAL DE ACTIVIDADES INSTITUCIONALES

Ignacio Manuel Altamirano			Electricidad y Pintura
18.- E. Sec. No. 92	Cjon. De san Joaquín e Ignacio Allende	San Joaquín	Albañilería y Pintura
República de Costa Rica			
19.- E. Sec. Tec. No. 4	Av. Vicente Eguia No. 31	San Muiguel Chapultepec	Electricidad y Pintura
Cecilia Balcarcel			
20.- Sec. Tec. No. 5	Lago Alberto No. 431	Anahuac I sección	Albañilería
Rafael Donde			
21.- Sec. Tec. No. 26			Electricidad y Pintura
Carlos Pellicer			
22.- Sec. Tec. No. 34	Lago Ness No. 9	Pénsil Norte	Albañilería y Pintura

- B) La variación física del alcanzado respecto del original fue del 4.3% en virtud de la reducción de la actividad efectuada ya que de acuerdo a los recursos financieros y humanos disponibles, así como los trabajos a realizar fue necesario disminuir la estructura programática, por lo que la reducción de actividad institucional en 1 inmueble se aplicó al calendario programático autorizado.
- C) No existe variación física del alcanzado respecto del modificado.

SECCION III: EXPLICACIONES AL COMPORTAMIENTO PROGRAMATICO-PRESUPUESTAL DE ACTIVIDADES INSTITUCIONALES

UR 11	P 27	PE 06	AI 09	DENOMINACION CONSTRUIR ESCALERAS DE EMERGENCIA	UNIDAD DE MEDIDA ESCALERA
----------	---------	----------	----------	---	------------------------------

DESCRIPCION DE ACCIONES REALIZADAS Y EXPLICACIONES A LAS VARIACIONES FISICAS

A)	Acciones realizadas
B)	Explicación a la variación física del alcanzado respecto del original
C)	Explicación a la variación física del alcanzado respecto del modificado

A) Se realizaron los trabajos de supervisión y construcción de la escalera de emergencia en la escuela Secundaria Técnica No. 96, denominada "Enrique Herrera", ubicada en calz. México-Tacuba No. 213, col. Un Hogar para Nosotros.

Durante el ejercicio 2002, la actividad original no se modificó:

No. AFECTACION	ACTIVIDAD ORIGINAL	REDUCCIONES	AMPLIACIONES	ACTIVIDAD MODIFICADA
TOTAL	1			1

B) No existe variación física del alcanzado respecto del original.

C) No existe variación física del alcanzado respecto del modificado.

SECCION III: EXPLICACIONES AL COMPORTAMIENTO PROGRAMATICO-PRESUPUESTAL DE ACTIVIDADES INSTITUCIONALES

UR 11	P 28	PE 00	AI 01	DENOMINACIÓN OTORGAR BECAS A PRESTADORES DE SERVICIO SOCIAL	UNIDAD DE MEDIDA BECA
----------	---------	----------	----------	--	--------------------------

DESCRIPCION DE ACCIONES REALIZADAS Y EXPLICACIONES A LAS VARIACIONES FISICAS

- A) Acciones realizadas
- B) Explicación a la variación física del alcanzado respecto del original
- C) Explicación a la variación física del alcanzado respecto del modificado

A) Durante el ejercicio 2002, la actividad original se modificó a través de la siguiente afectación:

No. AFECTACION	ACTIVIDAD ORIGINAL	REDUCCIONES	AMPLIACIONES	ACTIVIDAD MODIFICADA
	89			89
B-02-CD-11-214-E			32	121
B-02-CD-11-218-E			7	128
TOTAL	89	0	39	128

Se otorgaron 122 becas a prestadores de servicio social de las Instituciones Públicas y privadas, personas que se adscribieron a las diversas áreas de esta Delegación, demanda que fue inferior a la reprogramación en seis becas.

B) La variación física del alcanzado respecto del original fue del 37.1% en virtud de que se incrementó el número de becas en 39 ya que se estuvo en condiciones de incrementarlas para beneficiar a mayor número de prestadores de servicio social.

C) La variación física del alcanzado respecto del modificado fue de 4.7%, ya que no se otorgaron seis becas en virtud de la demanda presentada.

SECCION III: EXPLICACIONES AL COMPORTAMIENTO PROGRAMATICO-PRESUPUESTAL DE ACTIVIDADES INSTITUCIONALES

UR 11	P 28	PE 00	AI 03	DENOMINACIÓN OTORGAR BECAS A NIÑOS EN SOLIDARIDAD	UNIDAD DE MEDIDA BECA
----------	---------	----------	----------	--	--------------------------

DESCRIPCION DE ACCIONES REALIZADAS Y EXPLICACIONES A LAS VARIACIONES FISICAS

- A) Acciones realizadas
- B) Explicación a la variación física del alcanzado respecto del original
- C) Explicación a la variación física del alcanzado respecto del modificado

A).- Durante el ejercicio 2002, la actividad original no se modificó.

No. AFECTACION	ACTIVIDAD ORIGINAL	REDUCCIONES	AMPLIACIONES	ACTIVIDAD MODIFICADA
	240			240
TOTAL	240	0	0	240

En cada bimestre, del año 2002, se entregaron **240 becas** de \$300.00 (trescientos pesos 00/100 M.N) a igual número de niños de escasos recursos de diez planteles de educación primaria las cuales son:

- 1.- República de Haití (**12 niños**).
- 2.- Dr. Miguel Silva, turno matutino (**24 niños**) y vespertino (**18 niños**)
- 3.- Centro Escolar México (**24 niños**) turno matutino y (**18 niños**) vespertino.
- 4.- Francisco Eduardo Tres Guerras, (**14 niños**), turno matutino.
- 5.- Francisco Figueroa (**13 niños**)
- 6.- Guillermo Prieto (**18 niños**) turno matutino y (**12 niños**) vespertino.
- 7.-Justo Sierra (**18 niños**) turno matutino y (**12 niños**) vespertino.
- 8.-República de Indonesia (**21 niños**)
- 9.-Escuela Modelo (**19 niños**)
- 10.-Francisco Goytia (**17 niños**).

SECCION III: EXPLICACIONES AL COMPORTAMIENTO PROGRAMATICO-PRESUPUESTAL DE ACTIVIDADES INSTITUCIONALES

Es importante mencionar que dicha acción es permanente, es decir, las becas se le entregan a los mismos niños durante todo el año por lo tanto cada bimestre se reportaron las **240 becas** entregadas.

B) No existió variación física del alcanzado respecto del original

C) No existió variación física del alcanzado respecto al modificado

SECCION III: EXPLICACIONES AL COMPORTAMIENTO PROGRAMATICO-PRESUPUESTAL DE ACTIVIDADES INSTITUCIONALES

UR 11	P 28	PE 01	AI 01	DENOMINACION OTORGAR BECAS A PRESTADORES DE SERVICIO SOCIAL	UNIDAD DE MEDIDA BECA
----------	---------	----------	----------	--	--------------------------

DESCRIPCION DE ACCIONES REALIZADAS Y EXPLICACIONES A LAS VARIACIONES FISICAS

- A) Acciones realizadas
- B) Explicación a la variación física del alcanzado respecto del original
- C) Explicación a la variación física del alcanzado respecto del modificado

A) Durante el ejercicio 2002, la actividad original se modificó a través de la siguiente afectación:

No. AFECTACION	ACTIVIDAD ORIGINAL	REDUCCIONES	AMPLIACIONES	ACTIVIDAD MODIFICADA
B-02-CD-11-004-E	61	61		0
TOTAL	61	61		0

B) La variación física del alcanzado respecto del original fue de -100% en virtud de que se notificó la cancelación de recursos mediante oficio No. SF/TDF/SPF/44/2001, de fecha 16 de enero de 2002 y por parte de la Dirección General de Política Laboral y Servicio Público de Carrera, por lo que se solicitó la reducción de actividades mediante afectación programática B-02-CD-11-004E

C) No existe variación física del alcanzado respecto del modificado.

SECCION III: EXPLICACIONES AL COMPORTAMIENTO PROGRAMATICO-PRESUPUESTAL DE ACTIVIDADES INSTITUCIONALES

UR 11	P 29	PE 00	AI 01	DENOMINACION IMPARTIR CURSOS DE CAPACITACIÓN Y ACTUALIZACIÓN A SERVIDORES PÚBLICOS	UNIDAD DE MEDIDA CURSO
----------	---------	----------	----------	--	---------------------------

DESCRIPCION DE ACCIONES REALIZADAS Y EXPLICACIONES A LAS VARIACIONES FISICAS

- A) Acciones realizadas
- B) Explicación a la variación física del alcanzado respecto del original
- C) Explicación a la variación física del alcanzado respecto del modificado

A) Durante el ejercicio 2002, la actividad original no se modificó.

No. AFECTACION	ACTIVIDAD ORIGINAL	REDUCCIONES	AMPLIACIONES	ACTIVIDAD MODIFICADA
TOTAL	76			76
	76			76

Considerando las necesidades que se presentaron, fue necesario impartir los siguientes cursos de capacitación:

- 5 "S" + 1, cursos impartidos 01
- ACCES, cursos impartidos 04
- ARCHIVO Y CONTROL DE GESTIÓN, cursos impartidos 02
- AUDITORÍAS INTERNAS DE CALIDAD, cursos impartidos 01
- AUTOCAD, cursos impartidos 03
- COMBATE DE INCENDIOS, cursos impartidos 03
- CONTROL DE PLAGAS, cursos impartidos 01
- ELECTRICIDAD BÁSICA, cursos impartidos 01
- ELECTROMECAÁNICA, cursos impartidos 01
- ESPECIALIZACIÓN EN TÉCNICAS MODERNAS DE ARCHIVO, cursos impartidos 02

SECCION III: EXPLICACIONES AL COMPORTAMIENTO PROGRAMATICO-PRESUPUESTAL DE ACTIVIDADES INSTITUCIONALES

EST. MANEJO Y TRAT. DE RES. Y DES. SOLIDOS (RECICLAJE), cursos impartidos 04
ESTIMULACIÓN TEMPRANA, cursos impartidos 01
ESTRATEG. EDUCATIVAS Y CONT. DE PROM. SEXUAL, cursos impartidos 01
ESTUDIO DE IMPACTO URBANO, cursos impartidos 01
EXCEL AVANZADO, cursos impartidos 02
EXCEL BÁSICO, cursos impartidos 07
EXCEL INTERMEDIO, cursos impartidos 02
HERR. DIDACT. Y ELEMENTOS DE SUP. PARA COORD., cursos impartidos 01
INTEGRACIÓN DE PRECIOS UNITARIOS, cursos impartidos 01
LEY AMBIENTAL Y SU REGLAMENTO, cursos impartidos 01
LEY DE OBRA PÚBLICA, cursos impartidos 01
LEY DE PROP. DE COND. DE INM. Y REG. PARA PROT. DE AMB. CONTRA RUIDO, cursos impartidos 01
MANEJO DE CONFLICTOS, cursos impartidos 05
MECÁNICA BÁSICA, cursos impartidos 01
MECÁNICA DIESEL, cursos impartidos 01
ORTOGRAFÍA, cursos impartidos 04
PODA DE ARBOLES, cursos impartidos 02
POSICIÓN ANTE LA INSTITUCIÓN, cursos impartidos 01
POWER POINT BÁSICO, cursos impartidos 02
POWER POINT INTERMEDIO 01
PRIMEROS AUXILIOS, cursos impartidos 05
REDACCIÓN, cursos impartidos 04
REGLAMENTO DE CONST. Y NORMAS COMPLEMENTARIAS, cursos impartidos 01
REGLAMENTO DE ANUNCIOS Y MOBILIARIO URBANO, cursos impartidos 01
REGLAMENTO DE OBRA PÚBLICA, cursos impartidos 01

SECCION III: EXPLICACIONES AL COMPORTAMIENTO PROGRAMATICO-PRESUPUESTAL DE ACTIVIDADES INSTITUCIONALES

SEGURIDAD EN TRABAJOS VERTICALES, cursos impartidos 01
SEGURIDAD SÍSMICA, cursos impartidos 01
SESIONES PREPARATORIAS Y MANEJO DE GRUPOS, cursos impartidos 01
SEXUALIDAD, cursos impartidos 01
SUPERVISIÓN DE OBRA, cursos impartidos 01
TÉCNICAS MODERNAS DE ARCHIVO, cursos impartidos 02
WINDOWS BÁSICO, cursos impartidos 09
WORD AVANZADO, cursos impartidos 01
WORD BÁSICO, cursos impartidos 10
WORD INTERMEDIO, cursos impartidos 01
T O T A L: 101

B) La variación física del alcanzado respecto del original fue del 32.9% debido a que se proporcionaron 25 cursos adicionales debido a las necesidades de mejorar la capacitación de los servidores públicos para beneficio de los usuarios de los servicios que se ofrecen a la comunidad.

C) La variación física del alcanzado respecto del modificado fue de 32.9% debido a que se proporcionaron 25 cursos adicionales debido a las necesidades de mejorar la capacitación de los servidores públicos para beneficio de los usuarios de los servicios que se ofrecen a la comunidad.

SECCION III: EXPLICACIONES AL COMPORTAMIENTO PROGRAMATICO-PRESUPUESTAL DE ACTIVIDADES INSTITUCIONALES

UR	P	PE	AI	DENOMINACION	UNIDAD DE MEDIDA
11	31	00	01	REALIZAR EVENTOS DE RECREACIÓN Y ESPARCIMIENTO	EVENTO

DESCRIPCION DE ACCIONES REALIZADAS Y EXPLICACIONES A LAS VARIACIONES FISICAS

- A) Acciones realizadas
- B) Explicación a la variación física del alcanzado respecto del original
- C) Explicación a la variación física del alcanzado respecto del modificado

A) Durante el ejercicio 2002, la actividad original se modificó a través de la siguiente afectación:

No. AFECTACION	ACTIVIDAD ORIGINAL	REDUCCIONES	AMPLIACIONES	ACTIVIDAD MODIFICADA
B-02-CD-11-214-E	54	36		18
TOTAL	54	36		18

Durante el periodo comprendido entre enero y diciembre de 2002, se realizaron los siguientes eventos:

1. Conferencia sobre Noviazgo y Sexualidad realizada en la Escuela Secundaria Diurna N° 20, impartida por Grupo Nemi.
2. Conferencia sobre Ecología Realizada en la Escuela Secundaria Técnica No. 26, impartida por Grupo Nemi.
3. Obra de teatro sobre Prevención de Adicciones realizada en la Escuela Secundaria Diurna No. 92
4. Obra de teatro sobre Prevención de Adicciones realizada en la Escuela Secundaria Diurna No. 42
5. Obra de teatro sobre Prevención de Adicciones realizada en la Escuela Secundaria Diurna No. 20

SECCION III: EXPLICACIONES AL COMPORTAMIENTO PROGRAMATICO-PRESUPUESTAL DE ACTIVIDADES INSTITUCIONALES

6. Obra de teatro sobre Prevención de Adicciones realizada en la Escuela Secundaria Diurna No. 109
7. Obra de teatro sobre Prevención de Adicciones realizada en el Colegio Luz Saviñón
8. Conferencia sobre Noviazgo y Sexualidad realizada en la Escuela Secundaria Diurna N° 42, impartida por Grupo Nemi.
9. Conferencia sobre Ecología Realizada en la Técnica No. 5, impartida por Grupo Nemi.
10. Primer Concurso de Graffiti realizado en la barda de la estación de transferencia que colinda con el parque de la colonia Reforma Social, en el que resultó ganador Saúl González.
11. Primer Concierto de Rock realizado en el Deportivo José Ma. Morelos y Pavón, en el que participaron los grupos Riesgo de Contagio, Tex-
Tex, Gula y Mictlán.
12. Concurso Jefe Delegacional por un día. 92 Jóvenes participantes, 3 ganadores.
13. Segundo Concierto de Rock realizado en el Deportivo Plan Sexenal en el que tocaron Grupos como Las Víctimas del Dr. Cerebro, Penta Morfo, Yama, Dios Revólver, Lizza Lonch, Escarbarme, Radio Kaos, La Vela Puerca, Riesgo de Contagio, Guillotina y La Castañeda.
14. Concurso de Bandas de Rock realizado en el Deportivo Plan Sexenal, En el que participaron 10 grupos: Solución final, Coche Bomba, Mictlán, Penta Morfo, La Mancha, Rakea, Falsa Fe, Moción, Paria y Linterna. Resultando ganadores los siguientes grupos: Solución final, Coche Bomba, Mictlán, Penta Morfo y La Mancha. Como premio a los 5 grupos ganadores se grabará un disco acoplado y se le entregarán 150 copias a cada grupo darlas herramientas necesarias y promover así su música. El día del concurso cerraron con un concierto los grupos Reacción y Paro K.
15. Obra de teatro sobre Prevención de Adicciones realizada en la Escuela Secundaria Diurna No. 263.
16. Obra de teatro sobre Prevención de Adicciones realizada en la Escuela Secundaria Diurna No. 40.
17. Obra de teatro sobre Prevención de Adicciones realizada en la Escuela Secundaria Diurna No. 121.
18. Expo Graffiti realizada en el Gimnasio Nueva Argentina;
19. Concierto de Rock realizado en el Deportivo Plan Sexenal, en el que participaron los grupos Guillotina, La Bruja y Dios Volver.

Con estas actividades se favorece el beneplácito e interés de jóvenes para disfrutar y enriquecerse sobre los distintos modalidades culturales que se transmiten a través de eventos de recreación y esparcimiento.

SECCION III: EXPLICACIONES AL COMPORTAMIENTO PROGRAMATICO-PRESUPUESTAL DE ACTIVIDADES INSTITUCIONALES

B) La variación física del alcanzado respecto del original fue del 64.8%, debido a la reducción de actividades que se realizó mediante la afectación B-02-CD-11-214-E ya que de acuerdo a los requerimientos la comunidad demandó que estos fueran de mas calidad y beneficiaran a mayor número de personas de escasos recursos para poder brindarles conciertos de rock, competencias deportivas, obras de teatro, conferencias, esquema que impactó directamente en la reducción de las metas en virtud de que los costos estimados para su organización y celebración se incrementaron derivado principalmente del incremento en la calidad de los mismos.

C) La variación física del alcanzado respecto del modificado fue del 5.6% debido a que estuvo en condiciones de realizar un evento adicional atendiendo a las necesidades de la población, el cual fue el Evento realizado en el Deportivo Plan Sexenal, en el que participaron diversos grupos rock.

SECCION III: EXPLICACIONES AL COMPORTAMIENTO PROGRAMATICO-PRESUPUESTAL DE ACTIVIDADES INSTITUCIONALES

UR 11	P 31	PE 00	AI 02	DENOMINACION REALIZAR EVENTOS CULTURALES	UNIDAD DE MEDIDA EVENTO
----------	---------	----------	----------	---	----------------------------

DESCRIPCION DE ACCIONES REALIZADAS Y EXPLICACIONES A LAS VARIACIONES FISICAS

- A) Acciones realizadas
- B) Explicación a la variación física del alcanzado respecto del original
- C) Explicación a la variación física del alcanzado respecto del modificado

A) Durante el ejercicio fiscal 2002, la actividad original se modificó a través de la siguiente afectación:

No. AFECTACION	ACTIVIDAD ORIGINAL	REDUCCIONES	AMPLIACIONES	ACTIVIDAD MODIFICADA
	310			310
B-02-CD-11-214-E		135		175
TOTAL	310	135		175

En el periodo correspondiente de enero a diciembre de 2002, se realizaron **168** eventos para impulsar la cultura a través de espectáculos infantiles y familiares como son :

- Teatro infantil (**22 presentaciones**)
- Cuenta cuentos, (**12 presentaciones**)
- Ballet contemporáneo (**3 eventos**)
- Payasos (**6 presentaciones**)
- Títeres (**8 presentaciones**)
- Música infantil (**20 presentaciones**)
- Talleres (**1 taller de literatura infantil**)
- Espectáculos musicales familiares (**39 presentaciones**)
- Teatro sobre zancos (**3 presentaciones**)
- Teatro para adultos (**1 presentación**)

SECCION III: EXPLICACIONES AL COMPORTAMIENTO PROGRAMATICO-PRESUPUESTAL DE ACTIVIDADES INSTITUCIONALES

Cursos de verano (3 cursos) denominados "Viviendo y jugando nuestras tradiciones", en la Casa de Cultura Quinta Colorada, en el Centro Multidisciplinario Reforma Social, en el Centro Social y Popular José María Morelos y Pavón, en los meses de julio y agosto.

Estos eventos se desarrollaron esencialmente en el Centro Social y Cultural José María Morelos y Pavón, Casa de Cultura Quinta Colorada, **Parque Abraham Lincoln, Auditorio Chapultepec y Deportivo Anáhuac, entre otros.**

Además, se realizaron **29** circuitos culturales para diferentes escuelas de nivel básico de la delegación y se efectuaron **15 recorridos culturales** por la zona de Tacuba (Colegio Militar, Benemérita Escuela Normal de Maestros, Templo Merced de las Huertas) y por la zona de Chapultepec (Baños de Moctezuma, Fuente de la Templanza, Castillo de Chapultepec, entre otros).

B) La variación física del alcanzado respecto del original fue del 45.8%, y fue debida a la reducción de 142 eventos ya que de acuerdo a los requerimientos de la comunidad, se demandó que estos fueran de más calidad y beneficiaran a mayor número de personas que no cuentan con los recursos necesarios para poder asistir a una obra de teatro y exposiciones culturales que se llevan a cabo en las plazuelas, parques o espacios delegacionales con los que cuenta esta demarcación, esquema que impactó directamente en la reducción del número de eventos, en virtud de que los costos estimados para su organización y celebración se implementaron, derivado principalmente al incremento de calidad y mayor impacto social, asimismo, solo se proporcionaron 168 eventos en virtud de que en los recorridos culturales proyectados siete escuelas invitadas cancelaron los recorridos programados.

SECCION III: EXPLICACIONES AL COMPORTAMIENTO PROGRAMATICO-PRESUPUESTAL DE ACTIVIDADES INSTITUCIONALES

- C) La variación física del alcanzado respecto del modificado fue del 4% en virtud de que de acuerdo a los requerimientos la comunidad demandó que estos fueran de más calidad y beneficiaran a mayor número de personas que no cuentan con los recursos necesarios para poder asistir a una obra de teatro y exposiciones culturales que se llevan a cabo en las plazuelas, parques o espacios delegacionales con los que cuenta esta demarcación, esquema que impactó directamente en la reducción del número de eventos, en virtud de que los costos estimados para su organización y celebración se implementaron, derivado principalmente al incremento de calidad y mayor impacto social, así mismo, solo se proporcionaron 168 eventos en virtud de que en los recorridos culturales proyectados siete escuelas invitadas cancelaron los recorridos programados.

SECCION III: EXPLICACIONES AL COMPORTAMIENTO PROGRAMATICO-PRESUPUESTAL DE ACTIVIDADES INSTITUCIONALES

UR 11	P 32	PE 00	AI 04	DENOMINACIÓN CONSERVAR Y MANTENER BIBLIOTECAS	UNIDAD DE MEDIDA INMUEBLE
----------	---------	----------	----------	--	------------------------------

DESCRIPCION DE ACCIONES REALIZADAS Y EXPLICACIONES A LAS VARIACIONES FISICAS

- A) Acciones realizadas
- B) Explicación a la variación física del alcanzado respecto del original
- C) Explicación a la variación física del alcanzado respecto del modificado

A) Durante el ejercicio 2002, la actividad original no se modificó.

No. AFECTACION	ACTIVIDAD ORIGINAL	REDUCCIONES	AMPLIACIONES	ACTIVIDAD MODIFICADA
TOTAL	5			5

NOMBRE DE LA BIBLIOTECA	UBICACIÓN	COLONIA	TRABAJOS REALIZADOS
1. Carlos Chávez	Av. Parque Lira y Vicente Eguía	Observatorio	Electricidad
2. Faro del Saber	Av. Constituyentes y José Morán	Daniel Garza	Carpintería Pintura Impermeabilización
3. Tecamachalco	Av. Tecamachalco y Calle 6	Reforma Social	Electricidad Plomería Impermeabilización Electricidad

SECCION III: EXPLICACIONES AL COMPORTAMIENTO PROGRAMATICO-PRESUPUESTAL DE ACTIVIDADES INSTITUCIONALES

4. Manuel José Othón	Reyes Beramendi No.- 8	San Miguel Chapultepec	Albañilería Desasolve Plomería
5. Hermano Silvino	Segundo Retorno Ings. Militares y Rofolfo Gaona	Lomas de Sotelo	Plomería

- B) No existe variación física del alcanzado respecto del original.
C) No existe variación física del alcanzado respecto del modificado.

SECCION III: EXPLICACIONES AL COMPORTAMIENTO PROGRAMATICO-PRESUPUESTAL DE ACTIVIDADES INSTITUCIONALES

UR 11	P 33	PE 00	AI 01	DENOMINACIÓN PROMOCIÓN DEL DEPORTE PARA TODOS	UNIDAD DE MEDIDA PERSONA
----------	---------	----------	----------	--	-----------------------------

DESCRIPCION DE ACCIONES REALIZADAS Y EXPLICACIONES A LAS VARIACIONES FISICAS

- A) Acciones realizadas
- B) Explicación a la variación física del alcanzado respecto del original
- C) Explicación a la variación física del alcanzado respecto del modificado

A) Durante el ejercicio 2002, la actividad original se adicionó mediante la siguiente afectación:

No. AFECTACION	ACTIVIDAD ORIGINAL	REDUCCIONES	ADICIÓN	ACTIVIDAD MODIFICADA
	0			0
B-02-CD-11-033-E			15,000	15,000
TOTAL	0			15,000

En el periodo comprendido de enero a diciembre de 2002, se ha realizado la promoción y desarrollo de las diferentes disciplinas del deporte como son :Kung Fu, Natación, Voleibol, Aerobics, Tae Kwon Do, Full Contac, Box, entre otros, para 16,050 usuarios, quienes fueron atendidos en el Gimnasio Miguel Hidalgo, Deportivo San Lorenzo Tlaltenango, Parque Ecológico 18 de Marzo, Gimnasio Nueva Argentina, Deportivo Gran Libertador, Deportivo Parque Lira, Centro Social y Popular José María Morelos y Pavón y en Centro de desarrollo Deportivo Plan Sexenal.

B) La variación física del alcanzado respecto del original fue del 100%, en virtud de que no se tenía considerado el número de actividad original ya que se había omitido el número de usuarios que acuden a los distintos centros y módulos deportivos que se ubican dentro del perímetro delegacional, sin embargo la estimación del total de usuarios fue de 15,000 personas, motivo por el cual se adicionó el número de personas en esta actividad.

SECCION III: EXPLICACIONES AL COMPORTAMIENTO PROGRAMATICO-PRESUPUESTAL DE ACTIVIDADES INSTITUCIONALES

- C) La variación física del alcanzado respecto del modificado fue del 7% en virtud de que la demanda superó en 1,050 personas la proyección efectuada debido al interés de la comunidad que acudió a los centros y módulos deportivos para practicar algunas de las diversas disciplinas del deporte durante todo el año.

SECCION III: EXPLICACIONES AL COMPORTAMIENTO PROGRAMATICO-PRESUPUESTAL DE ACTIVIDADES INSTITUCIONALES

UR 11	P 33	PE 00	AI 12	DENOMINACION ORGANIZAR EVENTOS DEPORTIVOS	UNIDAD DE MEDIDA EVENTO
----------	---------	----------	----------	--	----------------------------

DESCRIPCION DE ACCIONES REALIZADAS Y EXPLICACIONES A LAS VARIACIONES FISICAS

- A) Acciones realizadas
- B) Explicación a la variación física del alcanzado respecto del original
- C) Explicación a la variación física del alcanzado respecto del modificado

A) Durante el ejercicio 2002, la actividad original no se modificó.

No. AFECTACION	ACTIVIDAD ORIGINAL	REDUCCIONES	AMPLIACIONES	ACTIVIDAD MODIFICADA
	24			24
TOTAL	24			24

De enero a diciembre de 2002, se organizaron **32** eventos para impulsar el deporte en la delegación, los cuales e relacionan a continuación:

- 1.-Torneo de primavera de voleibol en el Parque Ecológico 18 de marzo.
- 2.-Exhibición de Kung-Fu en el gimnasio Juan de la Barrera.
- 3.-Torneo de Fútbol de la primavera 2002, realizado en el Deportivo Reforma Social
- 4.-Exhibición de lucha libre en el Gimnasio Miguel Hidalgo
- 5.-Torneo infantil de fútbol rápido en el Deportivo Reforma Social
- 6.-Exhibición promocional en el Deportivo Parque Lira
- 7.-Cuadrangular infantil de voleibol categoría avanzados en el C.S.P. José Ma. Morelos y Pavón
- 8.-Macro exhibición de aerobics día de las madres en el C.S.P. José MA. Morelos y Pavón
- 9.-Torneo de voleibol del día de la Madre, en el Gimnasio Nueva Argentina.
- 10.-Torneo cuadrangular 5 de Mayo en el Deportivo Reforma Social
- 11.-Torneo de básquet bol en el Deportivo San Lorenzo Taltenango

SECCION III: EXPLICACIONES AL COMPORTAMIENTO PROGRAMATICO-PRESUPUESTAL DE ACTIVIDADES INSTITUCIONALES

- 12.-Exhibición de tae kwon do en el Parque Ecológico 18 de Marzo
- 13.-Torneo relámpago de básquetbol en el Gimnasio Nueva Argentina
- 14.-Torneo de voleibol y básquetbol verano 2002 en el Deportivo Reforma Social
- 15.-Exhibición de aeróbics en el Deportivo Parque Lira
- 16.-Torneo de ful contact y tae kwon do en el deportivo San Lorenzo Tlaltenango
- 17.-Torneo relámpago de futbol infantil en el Deportivo Reforma Social
- 18.-Cuadrangular de voleibol categoría mayores avanzados en el C.S.P. José Ma. Morelos y Pavón
- 19.-Torneo de voleibol en el Deportivo San Lorenzo Tlaltenango
- 20.-Torneo de tenis solo aficionados en el Deportivo Reforma Social
- 21.-Torneo de frontón en el Parque Ecológico 18 de Marzo
- 22.-Torneo día de la independencia fútbol de salón en el Gimnasio Nueva Argentina
- 23.-Torneo interligas de fiestas patrias en el Deportivo Reforma Social
- 24.-Torneo frontón por parejas en el C.S.P. José Ma. Morelos y Pavón
- 25.-Torneo promocional bádminton en el Parque Ecológico 18 de Marzo
- 26.-Torneo de tercias y tiros de tres básquetbol en el Gimnasio Nueva Argentina
- 27.-2do. Torneo hexagonal de fútbol soccer en el Deportivo Reforma Social
- 28.-2do. Concurso de aeróbics en el Deportivo Gran Libertador
- 29.-Torneo de fútbol infantil y obra de teatro de día de muertos en el Deportivo San Lorenzo Tlaltenango
- 30.-Torneo de la revolución voleibol en el Parque Ecológico 18 de Marzo
- 31.-Torneo convivencia de actividades deportivas en el C.S.P. José Ma. Morelos y Pavón
- 32.-Torneo de fútbol soccer pavo navideño en el deportivo reforma social

Adicionalmente a los eventos de promoción deportiva se llevaron a cabo en el transcurso del año actividades complementarias para promover estimular la cultura del deporte como fueron el festival aeróbico de la primavera, realizado en el Centro Social y Cultural Miguel Hidalgo; estampa Mexicana folklórica, realizado en el Centro Social y Cultural Miguel Hidalgo; visita al gimnasio Nueva Argentina para el festejo del natalicio de Don Benito Juárez; día de la primavera, en el Deportivo San Lorenzo Tlaltenango; campaña nacional de la mujer en el Deportivo Gran Libertador;

SECCION III: EXPLICACIONES AL COMPORTAMIENTO PROGRAMATICO-PRESUPUESTAL DE ACTIVIDADES INSTITUCIONALES

evaluación de trabajo de profesores de natación en el deportivo , Parque Lira; trial de natación del día del niño en el Centro Social y Popular José María Morelos y Pavón; demostración acuática de la escuela de buceo en el Centro Social y Popular José María Morelos y Pavón; función de luchas por el día del Niño en el gimnasio Nueva Argentina; evento deportivo del día niño en el Deportivo Gran Libertador; día de las madres en el Deportivo San Lorenzo Tlaltenango; clase de exhibición de promocional de aerobics en el Parque Ecológico 18 de Marzo; kermés deportiva familiar en el Deportivo Gran Libertador; festejo día del niño y de la madre en el Deportivo Parque Lira; festival de artes marciales tae kwon do y ju kido en el C.S.P. José Ma. Morelos y Pavón; evento deportivo de la tercera edad en el Deportivo Gran Libertador; programa recreativo vacacional infantil 2002 en el C.S.P. José Ma. Morelos y Pavón; torneo de ful contact y tae kwon do en el deportivo San Lorenzo Tlaltenango; Curso de verano en el Parque 18 de Marzo; plan vacacional en el Deportivo Gran Libertador; curso de verano en el Deportivo Parque Lira; programa recreativo vacacional infantil 2002 en el C.S.P. José Ma. Morelos y Pavón; clausura plan vacacional en el Deportivo Gran Libertador; clausura curso de verano en el Deportivo Parque Lira; Festival mexicano aeróbico en el C.S.P. José Ma. Morelos y Pavón; Visita ecológico 18 de marzo competencia natación varias categorías en el C.S.P. José Ma. Morelos; festejo grito de la independencia en el Gimnasio Miguel Hidalgo; fiestas patrias en el deportivo San Lorenzo Tlaltenango; tianguis deportivo patrio y feria del libro en el Deportivo Gran Libertador; visita ecológico 18 de Marzo natación al Deportivo Parque Lira; visita deportivo Parque Lira competencia acuática varias categorías en el C.S.P. José Ma. Morelos y Pavón; función de box mixto en el Deportivo San Lorenzo Tlaltenango; competencia natación ecológico en el Deportivo Parque Lira; evaluación de aeróbics en el C.S.P. José Ma. Morelos y Pavón; muestra interdisciplinaria lucha libre, box, kung fu; mañanitas a la virgen de Guadalupe en el Gimnasio Miguel Hidalgo; festival navideño y pastorela en el Deportivo San Lorenzo Tlaltenango; convivio de fin de año en el Parque Ecológico 18 de Marzo; convivencia de fin de año en el deportivo gran libertador.

B) La variación física del alcanzado respecto del original fue del 33.3%, en virtud de que se incrementó el número de eventos que demandó la ciudadanía en esta actividad original en ocho eventos.

C) La variación física del alcanzado respecto del modificado fue del 33.33% en virtud de que la ciudadanía en esta actividad original en ocho eventos.

SECCION III: EXPLICACIONES AL COMPORTAMIENTO PROGRAMATICO-PRESUPUESTAL DE ACTIVIDADES INSTITUCIONALES

UR 11	P 33	PE 00	AI 13	DENOMINACION CELEBRAR EVENTOS ESPECIALES	UNIDAD DE MEDIDA EVENTO
----------	---------	----------	----------	---	----------------------------

DESCRIPCION DE ACCIONES REALIZADAS Y EXPLICACIONES A LAS VARIACIONES FISICAS

- A) Acciones realizadas
- B) Explicación a la variación física del alcanzado respecto del original
- C) Explicación a la variación física del alcanzado respecto del modificado

A) Durante el ejercicio 2002, la actividad original se modificó mediante la siguiente afectación:

No. AFECTACION	ACTIVIDAD ORIGINAL	REDUCCION	AMPLIACION	ACTIVIDAD MODIFICADA
	5			4
B-02-CD-11-214-E		4		1
TOTAL	5	4		1

La celebración del Día Internacional del medio ambiente se realizó los días 6 y 7 de junio, contándose con la participación de 18 organizaciones civiles y de gobierno distribuidas en 22 stands, la exposición constó e productos, publicaciones y acciones emprendidas por las organizaciones de educación ambiental, abarcando diversas exposiciones, conferencias y talleres sobre tecnología doméstica. esta actividad fue difundida en todas las colonias del área delegacional y la asistencia fue de aproximadamente 1400 personas.

SECCION III: EXPLICACIONES AL COMPORTAMIENTO PROGRAMATICO-PRESUPUESTAL DE ACTIVIDADES INSTITUCIONALES

B) La variación física del alcanzado respecto del original fue del 80%, en virtud de que fue necesario adecuar la cantidad física la presupuesto autorizado mediante la afectación B-02-CD-11-214-E. Por tanto fue posible organizar y realizar únicamente el evento denominado "Día Internacional del medio ambiente", espacio donde se efectuaran conferencias, exposiciones y talleres sobre educación ambiental.

C) No existe variación física del alcanzado respecto del modificado

SECCION III: EXPLICACIONES AL COMPORTAMIENTO PROGRAMATICO-PRESUPUESTAL DE ACTIVIDADES INSTITUCIONALES

UR	P	PE	AI	DENOMINACION	UNIDAD DE MEDIDA
11	34	00	03	CONSERVAR Y MANTENER CENTROS DEPORTIVOS	CENTRO

DESCRIPCION DE ACCIONES REALIZADAS Y EXPLICACIONES A LAS VARIACIONES FISICAS

- A) Acciones realizadas
- B) Explicación a la variación física del alcanzado respecto del original
- C) Explicación a la variación física del alcanzado respecto del modificado

A) Durante el ejercicio 2002 la actividad original se modificó a través de la siguiente afectación:

No. AFECTACION	ACTIVIDAD ORIGINAL	REDUCCIONES	AMPLIACIONES	ACTIVIDAD MODIFICADA
	12			9
B-02-CD-11-214		3		9
TOTAL	12	3		9

Se realizó conservación y mantenimiento mayor a 9 centros que requirieron trabajos de albañilería, pintura, acabados, construcciones diversas, acondicionamiento durante el ejercicio fiscal 2002, los cuales fueron:

1. Ecológico 18 de Marzo
2. José Ma. Morelos y Pavón
3. Parque Lira,
4. Plan Sexenal
5. Centro Hípico de la Cd. de México
6. Gran Libertador, Reforma Social
7. Deportivo Anahuac
8. Gimnasio San Lorenzo Tlaltenango
9. Gimnasio Miguel Hidalgo

SECCION III: EXPLICACIONES AL COMPORTAMIENTO PROGRAMATICO-PRESUPUESTAL DE ACTIVIDADES INSTITUCIONALES

Adicionalmente, realizaron actividades propias de la operación de los centros deportivos, las cuales consisten en atención y servicio a usuarios, cuidado de albercas y partición de clases de karate, box, fútbol, natación, básquetbol, voleibol, fútbol de salón, gimnasia artística, atletismo, aeróbics, bádminton, baile de salón, béisbol, buceo, danza folklórica, frontón, lucha libre, fútbol rápido, frontenis, tenis, pinpon, entre otras.

En el Deportivo Morelos y Pavón se están realizando 2 canchas multifuncionales y 2 canchas de fútbol rápido, una con medidas reglamentarias y la segunda de tamaño infantil.

B) La variación física del alcanzado respecto del original fue del 25.% en virtud de que se realizó una disminución de tres centros en virtud de las condiciones físicas y recursos presupuestales disponibles, por lo que fue prioritario proporcionar mantenimiento mayor a estos centros deportivos, no obstante, la reducción de metas en tres centros fue por considerar que estos se encontraban en perfectas condiciones y los recursos se utilizaron para mejorar la calidad de los trabajos en los centros efectuados, asimismo, la reducción se aplicó al calendario programático autorizado con recursos propios y/o fiscales, sin afectar, con ello, los recursos presupuestales autorizados.

C) No hubo variación física del alcanzado respecto al modificado

SECCION III: EXPLICACIONES AL COMPORTAMIENTO PROGRAMATICO-PRESUPUESTAL DE ACTIVIDADES INSTITUCIONALES

UR 11	P 34	PE 00	AI 04	DENOMINACION CONSERVAR Y MANTENER MÓDULOS DEPORTIVOS	UNIDAD DE MEDIDA MÓDULO
----------	---------	----------	----------	---	----------------------------

DESCRIPCION DE ACCIONES REALIZADAS Y EXPLICACIONES A LAS VARIACIONES FISICAS

- A) Acciones realizadas
- B) Explicación a la variación física del alcanzado respecto del original
- C) Explicación a la variación física del alcanzado respecto del modificado

A) Durante el ejercicio 2002, la actividad original se modificó a través de las siguientes afectaciones:

No. AFECTACION	ACTIVIDAD ORIGINAL	REDUCCIONES	AMPLIACIONES	ACTIVIDAD MODIFICADA
	2			2
B-02-CD-11-210-E			4	6
B-02-CD-11-218-E			3	9
TOTAL	2		7	9

Se dio mantenimiento a seis módulos, los cuales son Modelo Pénfil, Lago Canaguin, Escandón, Anahuac, Daniel Garza y Lomas de Sótelo. Las acciones ordinarias que se llevan a cabo no solo son en estos módulos sino en todos los que están en la delegación en donde se realizan actividades como es la atención y servicio a usuarios, fútbol rápido, básquetbol y voleibol, entre otros

B) La variación física del alcanzado respecto del original fue del 200% en virtud de que se incrementó en cuatro módulos para atender las demandas presentadas por la comunidad.

C) La variación física del alcanzado respecto del modificado fue del 33.7%, en virtud de que sólo se realizaron seis inmuebles en virtud de que con el presupuesto asignado se aplicó el recurso económico en seis módulos que requirieron mantenimiento mayor en lugar de los nueve.

SECCION III: EXPLICACIONES AL COMPORTAMIENTO PROGRAMATICO-PRESUPUESTAL DE ACTIVIDADES INSTITUCIONALES

UR	P	PE	AI	DENOMINACION	UNIDAD DE MEDIDA
11	34	00	06	CUBRIR COMPROMISOS PENDIENTES DE ACCIONES REALIZADAS EN EJERCICIOS ANTERIORES	S/N

DESCRIPCION DE ACCIONES REALIZADAS Y EXPLICACIONES A LAS VARIACIONES FISICAS

A)	Acciones realizadas
B)	Explicación a la variación física del alcanzado respecto del original
C)	Explicación a la variación física del alcanzado respecto del modificado
<p>A) Mediante afectación presupuestal B-02-CD-11-044-E, se autorizaron recursos para liquidar los compromisos pendientes de ejercicios anteriores, motivo por el cual, no se programó actividad física alguna.</p> <p>B) Sin variación.</p> <p>C) Sin variación</p>	

SECCION III: EXPLICACIONES AL COMPORTAMIENTO PROGRAMATICO-PRESUPUESTAL DE ACTIVIDADES INSTITUCIONALES

UR	P	PE	AI	DENOMINACION	UNIDAD DE MEDIDA
11	43	00	01	APOYAR LA REALIZACION DE EVENTOS COMUNITARIOS	EVENTO

DESCRIPCION DE ACCIONES REALIZADAS Y EXPLICACIONES A LAS VARIACIONES FISICAS

A)	Acciones realizadas
B)	Explicación a la variación física del alcanzado respecto del original
C)	Explicación a la variación física del alcanzado respecto del modificado

A) Durante el ejercicio 2002, la actividad original se modificó a través de la afectación:

No. AFECTACION	ACTIVIDAD ORIGINAL	REDUCCION	AMPLIACION	ACTIVIDAD MODIFICADA
	100			100
B-02-CD-11-214-E			52	152
TOTAL	100		52	152

En el periodo comprendido entre enero y diciembre de 2002, se realizaron un total de **147** eventos los cuales consistieron en las siguientes actividades:

"Mujeres"

1.Capacitación a promotores en prevención de riesgos (**10** talleres)

2.Capacitación a personal "taller de sexualidad" (**1** taller)

3.Talleres de prevención de violencia familiar (**16** talleres)

4.Platicas de prevención de violencia familiar (**31** platicas)

5.Taller de prevención de maltrato infantil. (**15**)

6.Taller de Prevención de Abuso Sexual Infantil (**13** taller) realizado en el CENDI Tacuba, Jardín de Niños Baloo, Escuela Primaria Dr. Miguel Silva, Escuela Primaria Estado de Oaxaca y en la Subdirección de Servicios Sociales y Comunitarios.

7.Evento, presentación del Socio drama "Un Día Cualquiera" realizado en el Parque Salesiano

8.Evento, presentación del Socio drama "Un Día Cualquiera" realizado y Mercado Argentina

SECCIÓN III: EXPLICACIONES AL COMPORTAMIENTO PROGRAMATICO-PRESUPUESTAL DE ACTIVIDADES INSTITUCIONALES

- 9.Evento, presentación del Socio drama "Un Día Cualquiera" realizado en la Delegación Coyoacan
- 10.Evento, presentación del Socio drama "Un Día Cualquiera" realizado Delegación Iztapalapa
- 11.Evento, presentación del Socio drama "Un Día Cualquiera" realizado en el Zócalo capitalino.
- 12.Evento, presentación del Socio drama "Un Día Cualquiera" realizado en la Delegación Iztacalco
- 13.Evento, presentación del Socio drama "Un Día Cualquiera" realizado en la Ferias de Salud de la colonia Nextitla
- 14.Evento, presentación del Socio drama "Un Día Cualquiera" realizado en la Ferias de Salud de la colonia Huichapan
- 15.Evento, presentación del Socio drama "Un Día Cualquiera" realizado en la Ferias de Salud de la colonia San Joaquín
- 16.Evento, presentación del Socio drama "Un Día Cualquiera" realizado en la Ferias de Salud de la colonia América
- 17.Evento, presentación del Socio drama "Un Día Cualquiera" realizado en la Ferias de Salud de la colonia Tacuba
- 18.Evento, presentación del Socio drama "Un Día Cualquiera" realizado en la Ferias de Salud de la colonia Peralitos
- 19.Evento, presentación del Socio drama "Un Día Cualquiera" realizado en la Ferias de Salud de la colonia Tlaxpana
- 20.Evento, presentación del Socio drama "Un Día Cualquiera" realizado en la Ferias de Salud de la colonia Reforma Pensil
- 21.Talleres de paternidad afectiva (5 talleres)
- 22.Pláticas de Autoestima (17 pláticas)
- 23.Taller de autoestima (5 talleres)
- 24.Sesión del grupo de reflexión de mujeres (36 sesiones)
- 25.Sesión del grupo de reflexión de hombres (15 sesiones)
- 26.Sesión del comité de atención a la mujer (8 sesiones)
- 27.Evento del Día Internacional de la Mujer (Auditorio delegacional).
- 28.Evento del Día Internacional de la Mujer (Parque Ecológico 18 de Marzo)
- 29.Evento del Día Internacional de la Mujer (Bosque de Chapultepec)
- 30.Evento del Día Internacional de la Mujer (Zócalo capitalino)
- 31.Evento del Día Internacional de la Mujer (Carmen Serdán)
- 32.Taller de salud sexual (7 talleres)
- 33.Taller de salud reproductiva (7 talleres)

SECCION III: EXPLICACIONES AL COMPORTAMIENTO PROGRAMATICO-PRESUPUESTAL DE ACTIVIDADES INSTITUCIONALES

34. Plática de derechos sexuales (3 pláticas)
35. Plática de derechos reproductivos (4 pláticas)
36. Asesorías psicológicas (215 asesorías)
37. Canalizaciones Psicológicas (81 canalizaciones)
38. Terapia breve (145 sesiones)
39. Asesorías Jurídicas (179 asesorías)
40. Canalizaciones Jurídicas, (3 canalizaciones)
41. Seguimientos de casos de las asesorías jurídicas (10 atenciones)
42. Instalación del comité de Atención a la Mujer.
43. Maratón por los derechos de las niñas y los niños, en el deportivo 18 de Marzo.
44. Evento del Día internacional en contra de la violencia hacia las mujeres, las niñas y los niños.
45. Pláticas de Autoestima Infantil realizadas en el Hospital de la Mujer y en el Hospital Pediátrico de Legaria.
46. Pláticas de prevención de violencia intrafamiliar, realizadas en el Hospital de la Mujer y en el Hospital Pediátrico de Legaria.
47. Pláticas de responsabilidad paterna realizadas en el Hospital de la Mujer y en el Hospital Pediátrico de Legaria.
48. Pláticas sobre los derechos de las niñas y los niños, realizadas en el Hospital de la Mujer y en el Hospital Pediátrico de Legaria.
49. Grupo de Encuentro Comunitario (3 atención) DIF Legaria(Hospital Pediátrico).
50. Instalación del comité de atención a la mujer, realizado en el Auditorio Delegacional.
51. Pláticas de autocuidado de la salud.
52. Canalización a ingresos a instituciones a ADULAM (2 canalizaciones)
53. Evento cierre del programa de mujeres en el deportivo Parque Lira.
54. Foro Yo valgo. Tu Vales
55. Feria informativa y cultural en el Bosque de Chapultepec
"Adultos Mayores en plenitud"
56. Brigada de difusión comunitaria realizadas en la colonias Reforma Pénsil.

SECCION III: EXPLICACIONES AL COMPORTAMIENTO PROGRAMATICO-PRESUPUESTAL DE ACTIVIDADES INSTITUCIONALES

57. Brigada de difusión comunitaria realizadas en la colonia San Miguel Chapultepec
58. Brigada de difusión comunitaria realizadas en la colonia México Nuevo
59. Brigada de difusión comunitaria realizadas en la colonia Irrigación
60. Brigada de difusión comunitaria realizadas en la colonia Tacuba
61. Brigada de difusión comunitaria realizadas en la colonia Daniel Garza.
62. Brigada de difusión comunitaria realizadas en la colonia Tacubaya.
63. Brigada de difusión comunitaria realizadas en la colonia Peralitos.
64. Brigada de difusión comunitaria realizadas en la colonia Escandón.
65. Brigada de difusión comunitaria realizadas en la colonia Anahuac.
66. Brigada de difusión comunitaria realizadas en la colonia Tlaxpana.
67. Brigada de difusión comunitaria realizadas en la colonia Nextitla
68. Brigada de difusión comunitaria realizadas en la colonia Deportoiva Pensil.
69. Brigada de difusión comunitaria realizadas en la colonia Observatorio.
70. Paseo por el Castillo de Chapultepec para las personas adultas mayores (3 paseos)
71. Paseo a la Basílica de Guadalupe (3 paseos)
72. Paseo al Museo de Antropología (3 paseos)
73. Paseo al Museo Anahuacalli
74. Paseo al Desierto de los Leones
75. Paseo a Xochimilco
76. Paseo a Ajacuba
77. Paseo al Valle de los Conejos
78. Paseo al Zoológico de Zacango
79. Visita al Palacio Nacional
80. Visita a la Feria del Mole en Tlahuac
81. Visita al Museo Universum

SECCION III: EXPLICACIONES AL COMPORTAMIENTO PROGRAMATICO-PRESUPUESTAL DE ACTIVIDADES INSTITUCIONALES

- 82.Taller de manualidades (141 talleres)
- 83.Ejercicios Físicos (169 clases)
- 84.Baile de Salón (166 clases)
- 85.Clases de Coro (147 clases)
- 86.Actividades recreativas (15 actividades)
- 87.Taller de tecnología doméstica (118 talleres)
- 88.Pláticas de auto cuidado de la salud (14 pláticas)
- 89.Taller de autoestima (18 talleres)
- 90.Visitas domiciliarias de seguimiento e instituciones de asistencia social (26 visitas)
- 91.Atención a demandas ciudadanas "Mujeres" (10 demandas)
- 92.Seguimiento de casos (10 casos)
- 93.Asesoría psicológica (53 asesorías)
- 94.Asesorías jurídicas (118 asesorías)
- 95.Canalización e ingresos a instituciones.(10 canalizaciones)
- 96.Canalizaciones jurídicas
- 97.Canalizaciones psicológicas
- 98.Consejo de Adultos Mayores (10 sesiones)
- 99.Comisiones del consejo de adultos mayores 5
- 100.Coordinadores de grupo (9 sesiones)
- 101.Sesiones del Consejo delegacional (4 sesiones)
- 102.Grupo Legaría INAPLEN (122 sesiones)
- 103.Credenciales del INAPLEN (1734)
- 104.Evento Reina de la primavera
- 105.Evento Baile de adultos mayores

SECCION III: EXPLICACIONES AL COMPORTAMIENTO PROGRAMATICO-PRESUPUESTAL DE ACTIVIDADES INSTITUCIONALES

- 106.Evento Mini olimpiada de adultos mayores
- 107.Evento, baile una cana al aire
- 108.Evento, Foro de adultos mayores.
- 109.Evento, encuentro de adultos mayores.
- 110.Evento, día contra la violencia hacia las mujeres.
- 111.Cierre de adicciones.
- 112.Pastorela con Adultos Mayores
- 113.Día mundial de la Senectud.
- 114.Taller de salud y enfermedades seniles
- 115.Terapia breve (46 terapias)
- 116.Platicas de autoestima (3 platicas)
- 117.Platicas de salud (3 platicas)
- 118.Platicas de prevención de violencia familiar (5 platicas)
- 119.Sesiones del Consejo de Adultos Mayores (10 Sesiones)
- 120.Sesión del grupo de reflexión "mujeres adultas mayores" (10 sesiones)
- 121.Sesiones del grupo de reflexión "hombres adultos mayores"
- 122.Platicas sobre los derechos de las personas adultas mayores.
- 123.Talleres de prevención de la violencia familiar (grupo de la tercera edad)
- 124.Presentación de socio drama
- 125.Taller de manualidades
- 126. Sesión del grupo de reflexión de mujeres (36 sesiones)
- 127.Sesión del grupo de reflexión de hombres (15 sesiones)
- Cívico comunitario
- 128.Pláticas de paternidad afectiva. (535 pláticas)

SECCION III: EXPLICACIONES AL COMPORTAMIENTO PROGRAMATICO-PRESUPUESTAL DE ACTIVIDADES INSTITUCIONALES

- 129. Encuentro con adultos mayores. (1 encuentro)
- 130. Atención a casos de violencia familiar.
- 131. Canalizaciones de caso
- 132. Visita domiciliaria.
- 133. Periódico mural.
- 134. Evento Día Internacional de "No Fumar"
- Indigentes:**
- 135. Verificación de puntos de indigentes (289 seguimientos)
- 136. Sensibilización a indigentes. (504 sensibilizaciones)
- 137. Atención a demandas ciudadanas (53 demandas)
- 138. Visitas a puntos de indigentes (311 visitas)
- 139. Canalización a personas a su lugar de origen (10 canalizaciones)

Adicciones:

- 140. Brigadas de sensibilización. (80 brigadas de sensibilización)
- 141. Asesoría a familiares y personas con problemas de adicción. (71 asesorías)
- 142. Canalizaciones (17 canalizaciones)
- 143. Pláticas de prevención. (21 pláticas)
- 144. Seguimiento de casos. (30 seguimientos)
- 145. Visita a familiares. (33 visitas)
- 146. Taller de capacitación en primeros auxilios (2 talleres)
- 147. Cierre del programa Adicciones en el deportivo Parque Lira

SECCION III: EXPLICACIONES AL COMPORTAMIENTO PROGRAMATICO-PRESUPUESTAL DE ACTIVIDADES INSTITUCIONALES

B) La variación física del alcanzado respecto del original fue del 47% en virtud de que se incrementaron en 52 eventos para estar en condiciones de proporcionar un mejor servicio a la ciudadanía,

C) La variación física del alcanzado respecto del modificado fue del 3.3%, debido a que se suspendieron cinco eventos comunitarios por falta de asistencia, los cuales no fue necesario proporcionar en virtud de los requerimientos de la demarcación.

SECCION III: EXPLICACIONES AL COMPORTAMIENTO PROGRAMATICO-PRESUPUESTAL DE ACTIVIDADES INSTITUCIONALES

UR 11	P 44	PE 00	AI 01	DENOMINACIÓN PROCURAR ATENCIÓN A NIÑOS EN GUARDERIAS	UNIDAD DE MEDIDA NIÑO
----------	---------	----------	----------	---	--------------------------

DESCRIPCION DE ACCIONES REALIZADAS Y EXPLICACIONES A LAS VARIACIONES FISICAS

- A) Acciones realizadas
- B) Explicación a la variación física del alcanzado respecto del original
- C) Explicación a la variación física del alcanzado respecto del modificado

A) Durante el ejercicio 2002, la actividad original no se modificó:

No. AFECTACION	ACTIVIDAD ORIGINAL	REDUCCIONES	AMPLIACIONES	ACTIVIDAD MODIFICADA
	1,200			1,200
TOTAL	1,200			1,200

Durante el ejercicio del 2002, se atendieron **1200** niños que se encuentran inscritos en las diferentes estancias infantiles.

Las atenciones que cotidianamente se les otorga son desayuno, atención educativa, pedagógica, psicológica, comida y actividades recreativas; dentro de este periodo se llevaron a cabo las siguientes actividades:

Entrega de juguetes del 6 de enero en los siguientes CENDIS: Anáhuac, Legaria, Lago Garda, Escandón, Chorrito, Granada, Gascasónica, Morelos, Carmen Serdán, 18 de Marzo, Prado Norte, Peña Manterola, San Miguel Chapultepec, México Nuevo y Zacatito.

Recorrido con el área Protección Civil con la finalidad de prevenir la incidencia de accidentes con lo cual se contribuye a preservar la seguridad de los niños personal que labora en los CENDIS así como la de los inmuebles. Este recorrido se llevó a cabo en los CENDIS América, Anáhuac, Escandón, Chorrito, Granada, Gascasónica, Morelos, Carmen Serdán, Prado Norte, Peña Manterola, Margarita y San Miguel Chapultepec.

Visitas a museos, teatros, centros recreativos, entre otros en las cuales participaron los CENDIS San Miguel Chapultepec, Prado Norte, México Nuevo, Carmen Serdán, Escandón y Legaria.

Visitas de observación de autoservicio alimentario en el CENDI del Instituto Politécnico Nacional en las cuales se llevan a cabo visitas como parte del programa de capacitación al personal de las estancias infantiles participando en ellas los CENDIS América, Lago Garda y Granada.

SECCION III: EXPLICACIONES AL COMPORTAMIENTO PROGRAMATICO-PRESUPUESTAL DE ACTIVIDADES INSTITUCIONALES

Visitas de observación a taller de matemáticas en el CENDI SAGARPA en las cuales participaron los CENDIS Lago Garda, América, Granada y Zacatito.

Visitas de Supervisión con la Secretaría de Educación Pública (SEP) en las cuales se verifica el funcionamiento a nivel pedagógico (escenarios, ambientes de aprendizaje) con la colaboración de la SEP. Estas visitas fueron realizadas en los CENDIS Anáhuac, Legaria, Lago Garda, Escandón, Chorrito, Granada,

Gascasónica, Morelos, Carmen Serdán, 18 de Marzo, Prado Norte, Peña Manterola, San Miguel Chapultepec, México Nuevo y Zacatito.

Programa de Sensibilización Alimentaria el cual esta dirigido a padres de familia, dicho programa se llevó a cabo en el CENDI Peña Manterola.

Exámenes Médicos al personal. Se realizaron análisis médicos a las administradoras y cocineras de las estancias infantiles como parte del programa de higiene alimentaria en la Clínica México-España.

Curso de Manejo de Alimentos en el cual se reforzó como parte del programa de higiene en el manejo de alimentos. Se llevó a cabo la clase abierta en cada una de las estancias

Clausura del ciclo escolar 2001-2002 y despedida de los niños de Preescolar.

Inicio del periodo de inscripciones y reinscripciones para el ciclo escolar 2002-2003.

Junta con el personal de USAER y autoridades para el informe de actividades en que se encuentran laborando curso de manejo de Conflictos dirigido al personal que labora en las estancias infantiles

Se llevó a cabo recorrido en las estancias infantiles que están en obra.

El CENDI Margarita inicia sus labores nuevamente después de 4 meses en obra (población beneficiada 60 niños)

Inicia ciclo escolar 2002-2003, en todas las estancias infantiles y jardín de niños

Por parte de la SEP se llevó a cabo el curso Proyecto escolar dirigido a Administradoras (**17 personas**)

Se llevaron a cabo durante septiembre en todas las estancias infantiles y jardín de niños junto con los padres de familia la realización de las asociaciones de padres de familia y creación de mesas directivas.

SECCION III: EXPLICACIONES AL COMPORTAMIENTO PROGRAMATICO-PRESUPUESTAL DE ACTIVIDADES INSTITUCIONALES

- B) No existe variación física del alcanzado respecto del original.
- C) No existe variación física del alcanzado respecto del modificado.

SECCION III: EXPLICACIONES AL COMPORTAMIENTO PROGRAMATICO-PRESUPUESTAL DE ACTIVIDADES INSTITUCIONALES

UR 11	P 44	PE 00	AI 04	DENOMINACIÓN REALIZAR BRIGADAS DE ASISTENCIA SOCIAL	UNIDAD DE MEDIDA EVENTO
----------	---------	----------	----------	--	----------------------------

DESCRIPCION DE ACCIONES REALIZADAS Y EXPLICACIONES A LAS VARIACIONES FISICAS

- A) Acciones realizadas
- B) Explicación a la variación física del alcanzado respecto del original
- C) Explicación a la variación física del alcanzado respecto del modificado

A) Durante el ejercicio 2002, la actividad original se modificó a través de las siguientes afectaciones:

No. AFECTACION	ACTIVIDAD ORIGINAL	REDUCCIONES	AMPLIACIONES	ACTIVIDAD MODIFICADA
	648			648
B-02-CD-11-214-E		470		178
TOTAL	648			178

En el ejercicio 2002 correspondiente a los meses de enero a diciembre, se realizaron un total de **182** brigadas de salud las cuales están integradas por médicos generales, odontólogos, veterinarias, trabajadoras sociales y abogados, los cuales otorgan servicios gratuitos de promoción a la salud y prevención primaria y secundaria de enfermedades que consisten en detecciones oportunas de enfermedades, vacunación, desparasitaciones, curaciones, entre otras. Las brigadas se llevaron a cabo en las siguientes colonias:

- Popotla (11)
- Nextila (4) se promovió una feria de vacunación
- Tlaxpana (10)
- Deportivo Pénsil (10)
- Popo (10)
- Lomas de Sotelo (5)

SECCION III: EXPLICACIONES AL COMPORTAMIENTO PROGRAMATICO-PRESUPUESTAL DE ACTIVIDADES INSTITUCIONALES

México Nuevo (10) se promovió la feria Salud en la Mujer.
5 de Mayo (10)
Peralitos (10)
Tacuba (10)
Huichapan (7)
Ampliación Torre Blanca (5)
Reforma Social (5)
Observatorio (5)
San Joaquín Feria del problema de tabaquismo (10)
Argentina Antigua (10)
Reforma Social (5)
Daniel Garza (10)
América (10) Feria sobre la problemática de drogadicción
Escandón 1ª. Sección (5)
Escandón 2ª. Sección (10)
San Lorenzo Tlaltenango (5)
Tacubaya (5)

SECCION III: EXPLICACIONES AL COMPORTAMIENTO PROGRAMATICO-PRESUPUESTAL DE ACTIVIDADES INSTITUCIONALES

En las brigadas realizadas durante el ejercicio fiscal 2002 se aplicaron: Medicina general (**7998** consultas), medicina natural (**3119** consultas), Curaciones (**106**), toma de presión arterial (**18823**), toma de glucosa sanguínea (**1927**), prevención odontólogos (aplicación de fluor a **2418** personas y consultas a **5094**), Apoyos veterinarios (se aplicaron **3426** vacunas antirrábicas, **2125** desparasitaciones, **3645** consultas y 175 canalizaciones)

trabajadoras sociales se atendieron **457** casos derivados de demandas ciudadanas, se realizaron **3558** entrevistas y visitas domiciliarias, y se otorgaron **1288** orientaciones), promoción a la salud y prevención primaria y secundaria de enfermedades que consisten en asesorías, pláticas sobre medicina (**245 pláticas a 2641** personas), odontológicas (**498 pláticas a 5169** personas), veterinaria (**16388** personas), enfermería (**534 pláticas a 4203** personas), asesoría jurídica (**3496** personas), psicológicas (**2544 asesorías y 4777** consultas). Canalización de **4544** personas a servicios especializados, participaron **3608** niños al taller infantil y **348** niños al taller deportivo, atención preventiva a **1200** niños de centros de desarrollo infantil de la demarcación.

B) La variación física del alcanzado respecto del original fue de 71.9% en virtud de que mediante la afectación B-02-CD-11-214-E se solicitó la reducción de actividades de 648 a 178 eventos, ya que de acuerdo a la disponibilidad y programación de las actividades de las brigadas desplegadas en la Delegación, demandas captadas y recursos presupuestales disponibles, no se está en posibilidad de cumplir con la actividad original, debido a que la programación se estimó por arriba de la capacidad real, máxime si se consideran los costos actuales que se erogan por cada evento, por lo que es prioritario autorizar la disminución de esta actividad.

C) La variación física del alcanzado respecto del modificado fue del 2.2% en virtud de que se proporcionaron cuatro brigadas de salud para las colonias Daniel Garza (2), y Escandón 2ª Sección y Deportivo Pensil que requirió la ciudadanía y se estuvo en posibilidades de efectuar.,

SECCION III: EXPLICACIONES AL COMPORTAMIENTO PROGRAMATICO-PRESUPUESTAL DE ACTIVIDADES INSTITUCIONALES

UR 11	P 44	PE 00	AI 06	DENOMINACION BRINDAR ATENCION A NIÑOS CALLEJEROS Y MENORES DESVALIDOS	UNIDAD DE MEDIDA NIÑO
----------	---------	----------	----------	--	--------------------------

DESCRIPCION DE ACCIONES REALIZADAS Y EXPLICACIONES A LAS VARIACIONES FISICAS

- A) Acciones realizadas
- B) Explicación a la variación física del alcanzado respecto del original
- C) Explicación a la variación física del alcanzado respecto del modificado

A) Durante el ejercicio 2002, la actividad original se modificó a través de la siguiente afectación:

No. AFECTACION	ACTIVIDAD ORIGINAL	REDUCCIONES	AMPLIACIONES	ACTIVIDAD MODIFICADA
	26,000			26,000
B-02-CD-11-214-E		25,000		1,000
TOTAL	26,000	25,000		1,000

Durante el año 2002, se atendió a un total de **250** niñas, niños y jóvenes en situación de calle y **782** niños y niñas de la comunidad de escasos recursos, generando un total de **1,032** niños en esta actividad.

Las actividades que se desarrollaron bajo este rubro son de carácter permanente y las personas a quien se dirige esta actividad institucional pueden hacer uso de uno, dos ó más servicios, las atenciones otorgadas se clasifican en tres rubros:

Trabajo de Calle: el cual tiene varias acciones como son visitas a punto de encuentro de la delegación (405 visitas a punto de encuentro) actividades deportivas (52), actividades lúdicas (166), actividades recreativas (9), seguimiento de casos en calle (57 tramite de defunciones, gestiones oficiales, entre otras), canalizaciones médicas (41), seguimientos médicos (38), visitas a la Casa de Apoyo al Menor Trabajador (67 visitas)

SECCION III: EXPLICACIONES AL COMPORTAMIENTO PROGRAMATICO-PRESUPUESTAL DE ACTIVIDADES INSTITUCIONALES

Supervisiones a puntos de encuentro (67 supervisiones), brigadas nocturnas campaña de invierno (34 brigadas), taller de capacitación a personal (5 talleres), torneo de fútbol (3 torneo), brigadas de limpia (184 brigadas)

Centro de día para niñas, niños y jóvenes en situación de calle: el cual otorgan servicios como son de comedor (11328), de regaderas (1245), de corte de cabello (207), Taller de Panadería (35 clases), Taller de Cultura de Belleza (97 clases), Taller de Corte y Confección (163 clases), Taller de Manualidades (2 clases), Juegos de Mesa y dirigidos(162), Lectura en voz alta (58), Manualidades con reciclado (88), Sesiones del club de Ajedrez (62), Asesorías Educativas INEA (5346), Certificaciones INEA (24), Asesorías psicológicas (55), Canalizaciones psicológicas (17), Cine Debate (35), Clases de Guitarra (66 clases), Sesiones del Grupo de Autoayuda "Chispa de Luz" (226 sesiones), Actividades Deportivas(11), Evento tardeada callejera, día del niño y 6º aniversario del grupo Nueva Aurora (3), talleres de sexualidad (5), pláticas de autoestima (2 pláticas), (5 paseos) al Planeta Azul, a los Dinamos, a la Feria de Chapultepec, al Desierto de los Leones y al Bosque de Tlalpan, representación de obra de teatro, (2) brigadas de ropa de invierno en la Casa de apoyo al Menor Trabajador, 4 donaciones de ropa de invierno, 2 exposiciones anuales de trabajos realizados en la CAMT.

Opción de Vida (canalizaciones para niñas, niños y jóvenes en situación de calle): el cual otorgaron (17) canalizaciones a hogares familiares, Casas-Hogar, (4 canalizaciones) a Centros de Rehabilitación de Adicciones y se realizan (55) seguimientos de los casos atendidos , y (17 visitas) a hogar familiar.

Servicios especializados en atención a la niñez de la comunidad y de escasos recursos: ludotecas "rehilete" y "la oruga", ubicadas en el Centro Deportivo Popular José María Morelos y Pavón y Centro Social y Cultural Miguel Hidalgo, se realizaron (131) orientaciones, (411) juegos organizados, (309) juegos de mesa, (302) juegos libres, (221) talleres psicometría fina, (151) talleres de psicomotricidad gruesa, (42) análisis de caricatura, (11) reciclado, (34) sesiones del taller de verano, (51) talleres de autoestima, (28) video debates, (15) talleres de integración grupal, (9) pláticas de ecología, (5) brigada de difusión, (5) pláticas informativas, (8) talleres de los derechos de las niñas y los niños, (19) (representaciones de teatro guiñol y (4) eventos dos del día del niño, la clausura del taller de verano y la posada navideña
Crianza y estimulación temprana para niños de la comunidad y de escasos recursos: (144) orientación a padres y madres, (403) clases de crianza y estimulación temprana, (5) periódico mural, (295) inscripciones y valoraciones.

SECCION III: EXPLICACIONES AL COMPORTAMIENTO PROGRAMATICO-PRESUPUESTAL DE ACTIVIDADES INSTITUCIONALES

B) La variación física del alcanzado respecto del original fue del 96% en virtud de la reducción de 25,000 niños en esta actividad que se realizó mediante la afectación B-02-CD-11-214-E con la finalidad de no duplicar, en los informes que se generan, el número de niños que se les proporciona atención, ya que de acuerdo a registros internos cada año se atienden aproximadamente a 1,000 niños, proporcionando a cada uno de dos a tres servicios, como son: medicina, dental, peluquería, talleres didácticos y de recreación, regaderas, comedor, eventos deportivos, pláticas de prevención de sida, sexualidad, hábitos alimenticios, entre otras; conforme a lo anterior, fue prioritario la disminución de esta actividad a efecto de no duplicar el registro de los niños atendidos.

C) La variación física del alcanzado respecto del modificado fue de 3.2%, en virtud de que la demanda se incrementó en 32 niños.

SECCION III: EXPLICACIONES AL COMPORTAMIENTO PROGRAMATICO-PRESUPUESTAL DE ACTIVIDADES INSTITUCIONALES

UR 11	P 44	PE 00	AI 25	DENOMINACION OTORGAR DESPENSAS A NIÑOS EN SOLIDARIDAD	UNIDAD DE MEDIDA DESPENSA
----------	---------	----------	----------	--	------------------------------

DESCRIPCION DE ACCIONES REALIZADAS Y EXPLICACIONES A LAS VARIACIONES FISICAS

A)	Acciones realizadas
B)	Explicación a la variación física del alcanzado respecto del original
C)	Explicación a la variación física del alcanzado respecto del modificado

A) Durante el ejercicio 2002, la actividad original no se modificó:

No. AFECTACION	ACTIVIDAD ORIGINAL	REDUCCION	AMPLIACION	ACTIVIDAD MODIFICADA
	240			240
TOTAL	240			240

Durante el año, se entregaron **240** despensas cada bimestre a los educandos de escasos recursos que recibieron una beca. La despensa consiste en: 1kg de arroz, 2kg de frijol, 500 grs. de lenteja, 2kg de azúcar, 1lt. de aceite comestible, 1 lata de chiles jalapeños, 1 lata de atún, 1 lata de sardinas, 2 paquetes de pasta para sopa, 1 paquete de chocolate en polvo, 1 frasco de café soluble, 1 paquete de gelatina en polvo, 500 grs. de leche en polvo y 1 kg de sal refinada, los cuales se distribuyeron de la siguiente manera:

- 1.- República de Haití (**12 niños**)
- 2.- Dr. Miguel Silva, turno matutino (**24 niños**) y vespertino (**18 niños**)
- 3.- Centro Escolar México (**24 niños**) turno matutino y (**18 niños**) vespertino
- 4.- Francisco Eduardo Tres Guerras; (**14 niños**), turno matutino
- 5.- Francisco Figueroa (**13 niños**)
- 6.- Guillermo Prieto (**18 niños**) turno matutino y (**12 niños**) vespertino
- 7.- Justo Sierra (**18 niños**) turno matutino y (**12 niños**) vespertino
- 8.- República de Indonesia (**21 niños**)
- 9.- Escuela Modelo (**19 niños**)

SECCION III: EXPLICACIONES AL COMPORTAMIENTO PROGRAMATICO-PRESUPUESTAL DE ACTIVIDADES INSTITUCIONALES

10.-Francisco Goytia (17 niños)

Es importante mencionar que dicha acción es permanente, es decir, que las despensas se le entregan a los mismos niños durante todo el año por lo tanto cada bimestral se reportarán 240 despensas.

B) No existe variación física del alcanzado respecto del original.

C) No existe variación física del alcanzado respecto del modificado.

SECCION III: EXPLICACIONES AL COMPORTAMIENTO PROGRAMATICO-PRESUPUESTAL DE ACTIVIDADES INSTITUCIONALES

UR	P	PE	AI	DENOMINACION	UNIDAD DE MEDIDA
11	44	00	32	CUBRIR COMPROMISOS PENDIENTES DE ACCIONES REALIZADAS EN EJERCICIOS ANTERIORES	S/N

DESCRIPCION DE ACCIONES REALIZADAS Y EXPLICACIONES A LAS VARIACIONES FISICAS

A)	Acciones realizadas
B)	Explicación a la variación física del alcanzado respecto del original
C)	Explicación a la variación física del alcanzado respecto del modificado

A) Mediante afectación presupuestal B-02-CD-11-044-E, se autorizaron recursos para liquidar los compromisos pendientes de ejercicios anteriores, motivo por el cual, no se programó actividad física alguna.

B) Sin variación.

C) Sin variación.

SECCION III: EXPLICACIONES AL COMPORTAMIENTO PROGRAMATICO-PRESUPUESTAL DE ACTIVIDADES INSTITUCIONALES

UR	P	PE	AI	DENOMINACION	UNIDAD DE MEDIDA
11	44	01	02	BRINDAR APOYO A MAESTROS JUBILADOS Y PENSIONADOS	PERSONA

DESCRIPCION DE ACCIONES REALIZADAS Y EXPLICACIONES A LAS VARIACIONES FISICAS

- A) Acciones realizadas
- B) Explicación a la variación física del alcanzado respecto del original
- C) Explicación a la variación física del alcanzado respecto del modificado

A) Durante el ejercicio 2002, la actividad original se canceló a través de la siguiente afectación:

No. AFECTACION	ACTIVIDAD ORIGINAL	REDUCCION	AMPLIACION	ACTIVIDAD MODIFICADA
	30			30
B-02-CD-11-167-E		30		0
TOTAL	30	30		0

B) La variación física del alcanzado respecto del original fue del -100% en virtud de que mediante oficio SF/TDF/SPF/44/2001, emitido por la Subtesorería de Política Fiscal se notificó que estos recursos no deberían destinarse a apoyar a los maestros jubilados y pensionados, por lo que se canceló esta actividad mediante afectación B-02-CD-11-167-E. Con fundamento en el artículo 39, último párrafo del Decreto de Presupuesto de Egresos del Distrito Federal para el ejercicio fiscal 2002 y considerando lo establecido en el artículo 376 del Código Financiero del Distrito Federal, respecto de la vigencia anual del Presupuesto de Egresos autorizado a esta Delegación, que inicia el 1 de enero, los programas prioritarios previstos en el Art. 20 del propio Decreto que concluyen su ejercicio el 31 de diciembre con las metas y actividades institucionales que se hayan cumplido.

C) No existe variación física del alcanzado respecto del modificado.

SECCION III: EXPLICACIONES AL COMPORTAMIENTO PROGRAMATICO-PRESUPUESTAL DE ACTIVIDADES INSTITUCIONALES

UR 11	P 44	PE 06	AI 01	DENOMINACION PROCURAR ATENCIÓN A NIÑOS EN GUARDERÍAS	UNIDAD DE MEDIDA NIÑO
----------	---------	----------	----------	---	--------------------------

DESCRIPCION DE ACCIONES REALIZADAS Y EXPLICACIONES A LAS VARIACIONES FISICAS

- A) Acciones realizadas
- B) Explicación a la variación física del alcanzado respecto del original
- C) Explicación a la variación física del alcanzado respecto del modificado

A) Durante el ejercicio 2002, la actividad original no se modificó:

No. AFECTACION	ACTIVIDAD ORIGINAL	REDUCCION	AMPLIACION	ACTIVIDAD MODIFICADA
	1,200			1,200
TOTAL	1,200			1,200

SECCION III: EXPLICACIONES AL COMPORTAMIENTO PROGRAMATICO-PRESUPUESTAL DE ACTIVIDADES INSTITUCIONALES

Es importante mencionar que este programa atiende a los mismos niños de las estancias infantiles reportadas en el programa 44 00 01, por lo tanto se informa lo siguiente: Se atendieron un total de 1200 niños que se encuentran inscritos en las diferentes estancias infantiles. Las atenciones que cotidianamente se les otorga son desayuno, atención educativa, pedagógica, comida, y actividades recreativas. Asimismo, dentro de este periodo se realizaron las siguientes actividades:

Durante el año 2002 que corresponde a los meses de enero a septiembre se atendieron un total de 1200 niños que se encuentran inscritos en las diferentes estancias infantiles. Las atenciones que cotidianamente se les otorga son desayuno, atención educativa, pedagógica, psicológica, comida actividades recreativas; dentro de este período se llevaron a cabo las siguientes actividades:

Entrega de juguetes del 6 de enero en los siguientes CENDIS: Anáhuac, Legaria, Lago Garda, Escandón, Chorruto, Granada, Gascasónica, Morelos, Carmen Serdán, 18 de Marzo, Prado Norte, Peña Manterola, San Miguel Chapultepec, México Nuevo y Zacatito.

Recorrido con el área Protección Civil con la finalidad de prevenir la incidencia de accidentes con lo cual se contribuye a preservar la seguridad de los niños personal que labora en los CENDIS así como la de los inmuebles. Este recorrido se llevó a cabo en los CENDIS América, Anáhuac, Escandón, Chorruto, Granada, Gascasónica, Morelos, Carmen Serdán, Prado Norte, Peña Manterola, Margarita y San Miguel Chapultepec.

Visitas a museos, teatros, centros recreativos, entre otros en las cuales participaron los CENDIS San Miguel Chapultepec, Prado Norte, México Nuevo, Carmen Serdán, Escandón y Legaria.

Visitas de observación de autoservicio alimentario en el CENDI del Instituto Politécnico Nacional en las cuales se llevan a cabo visitas como parte del programa de capacitación al personal de las estancias infantiles participando en ellas los CENDIS América, Lago Garda y Granada.

Visitas de observación a taller de matemáticas en el CENDI SAGARPA en las cuales participaron los CENDIS Lago Garda, América, Granada y Zacatito.

Visitas de Supervisión con la Secretaría de Educación Pública (SEP) en las cuales se verifica el funcionamiento a nivel pedagógico (escenarios, ambientes de aprendizaje) con la colaboración de la SEP. Estas visitas fueron realizadas en los CENDIS Anáhuac, Legaria, Lago Garda, Escandón, Chorruto, Granada,

Gascasónica, Morelos, Carmen Serdán, 18 de Marzo, Prado Norte, Peña Manterola, San Miguel Chapultepec, México Nuevo y Zacatito.

SECCION III: EXPLICACIONES AL COMPORTAMIENTO PROGRAMATICO-PRESUPUESTAL DE ACTIVIDADES INSTITUCIONALES

Programa de Sensibilización Alimentaria el cual esta dirigido a padres de familia, dicho programa se llevó a cabo en el CENDi Peña Manterola.
Exámenes Médicos al personal. Se realizaron análisis médicos a las administradoras y cocineras de las estancias infantiles como parte del programa de Higiene Alimentaria en la Clínica México-España.
Curso de Manejo de Alimentos en el cual se reforzó como parte del programa de higiene en el manejo de alimentos. Se llevó a cabo la clase abierta en cada una de las estancias
Clausura del ciclo escolar 2001-2002 y despedida de los niños de Preescolar.
Inicio del periodo de inscripciones y reinscripciones para el ciclo escolar 2002-2003.
Junta con el personal de USAER y autoridades para el informe de actividades en que se encuentran laborando
curso de manejo de Conflictos dirigido al personal que labora en las estancias infantiles
Se llevó a cabo recorrido en las estancias infantiles que están en obra.
El Cendi Margarita inició sus labores nuevamente después de 4 meses en obra (población beneficiada 60 niños)
Inicia ciclo escolar 2002-2003, en todas las estancias infantiles y jardín de niños
Por parte de la SEP se llevó a cabo el curso Proyecto escolar dirigido a Administradoras (17 personas)

Se llevó a cabo durante septiembre en todas las estancias infantiles y jardín de niños la realización de las asociaciones de padres de familia y creación de mesas directivas.

B) No existió variación física del alcanzado respecto del original

C) No existió variación física del alcanzado respecto al modificado

SECCION III: EXPLICACIONES AL COMPORTAMIENTO PROGRAMATICO-PRESUPUESTAL DE ACTIVIDADES INSTITUCIONALES

UR 11	P 46	PE 00	AI 04	DENOMINACION CONSERVAR Y MANTENER GUARDERIAS	UNIDAD DE MEDIDA INMUEBLE
----------	---------	----------	----------	---	------------------------------

DESCRIPCION DE ACCIONES REALIZADAS Y EXPLICACIONES A LAS VARIACIONES FISICAS

A)	Acciones realizadas
B)	Explicación a la variación física del alcanzado respecto del original
C)	Explicación a la variación física del alcanzado respecto del modificado

A) Durante el ejercicio 2002, la actividad original se modificó a través de las siguientes afectaciones:

No. AFECTACION	ACTIVIDAD ORIGINAL	REDUCCION	AMPLIACION	ACTIVIDAD MODIFICADA
	8			8
B-02-CD-11-214-E		7		1
B-02-CD-11-218-E			1	2
TOTAL	8	7	1	2

Durante el año, se realizó el mantenimiento y la conservación de las guarderías 18 de Marzo y Carmén Serdán, ubicadas en la Colonia América y Colonia Ángel Zimbrón, se canalizaron los esfuerzos al reacondicionamiento mayor de estas estancias infantiles, con la finalidad de acondicionarlas con diversos servicios y espacios como son: aulas de cantos y juegos, biblioteca, talleres, comedor y áreas recreativas, dado que en estos inmuebles acude principalmente gente de escasos recursos económicos

B) La variación física del alcanzado respecto del original fue del 75.% en virtud de que se realizó la reducción de actividades quedando 2 inmuebles ya que de acuerdo a las demandas de la comunidad, condiciones físicas de los inmuebles y disponibilidad de los recursos financieros, fue prioritario autorizar la disminución de inmuebles, debido a que se canalizaron todos los recursos y esfuerzos al reacondicionamiento mayor de las estancias infantiles Carmén Serdán, ubicada en la Colonia América y guardería 18 de Marzo con lo que se benefició a la población infantil de las colonias Ángel Zimbrón, San Diego Ocoyoacac, Ignacio Manuel Altamirano, San Lorenzo Taltenango y Huichapan que acuden a mencionadas guarderías

C) No existe variación física del alcanzado respecto del modificado.

SECCION III: EXPLICACIONES AL COMPORTAMIENTO PROGRAMATICO-PRESUPUESTAL DE ACTIVIDADES INSTITUCIONALES

UR 11	P 46	PE 00	AI 06	DENOMINACION CONSERVAR Y MANTENER PANTEONES	UNIDAD DE MEDIDA PANTEON
----------	---------	----------	----------	--	--------------------------

DESCRIPCION DE ACCIONES REALIZADAS Y EXPLICACIONES A LAS VARIACIONES FISICAS

- A) Acciones realizadas
- B) Explicación a la variación física del alcanzado respecto del original
- C) Explicación a la variación física del alcanzado respecto del modificado

A) Las Acciones realizadas permitieron dar mantenimiento a los panteones de Dolores y al de Sanctorum, entre los trabajos realizadas sobresalen los trabajos efectuados a baños públicos, Hornos crematorios, recolección de basura, poda y riego del césped, así como, servicio al público para la realización de inhumaciones, cremaciones, cambios de titularidad, certificados de perpetuidad, incluyendo también los servicios de velación y carrozas.

Durante el ejercicio 2002, la actividad original no se modificó

No. AFECTACION	ACTIVIDAD ORIGINAL	REDUCCION	AMPLIACION	ACTIVIDAD MODIFICADA
TOTAL	2			2

B) No existe variación física del alcanzado respecto del original.

C) No existe variación física del alcanzado respecto del modificado.

SECCION III: EXPLICACIONES AL COMPORTAMIENTO PROGRAMATICO-PRESUPUESTAL DE ACTIVIDADES INSTITUCIONALES

UR	P	PE	AI	DENOMINACION	UNIDAD DE MEDIDA
11	46	00	08	CUBRIR COMPROMISOS PENDIENTES DE ACCIONES REALIZADAS EN EJERCICIOS ANTERIORES	S/N

DESCRIPCION DE ACCIONES REALIZADAS Y EXPLICACIONES A LAS VARIACIONES FISICAS

- A) Acciones realizadas
- B) Explicación a la variación física del alcanzado respecto del original
- C) Explicación a la variación física del alcanzado respecto del modificado

A) Mediante afectación presupuestal B-02-CD-11-044-E, se autorizaron recursos para liquidar compromisos pendientes de ejercicios anteriores, motivo por el cual, no se programó actividad física alguna.

B) Sin variación.

C) Sin variación.

SECCION III: EXPLICACIONES AL COMPORTAMIENTO PROGRAMATICO-PRESUPUESTAL DE ACTIVIDADES INSTITUCIONALES

UR 11	P 46	PE 06	AI 05	DENOMINACION CONSERVAR Y MANTENER CENTROS DE DESARROLLO INFANTIL	UNIDAD DE MEDIDA INMUEBLE
----------	---------	----------	----------	---	------------------------------

DESCRIPCION DE ACCIONES REALIZADAS Y EXPLICACIONES A LAS VARIACIONES FISICAS

- A) Acciones realizadas
- B) Explicación a la variación física del alcanzado respecto del original
- C) Explicación a la variación física del alcanzado respecto del modificado

A) Durante el ejercicio 2002, la actividad original se modificó a través de las siguientes afectaciones:

No. AFECTACION	ACTIVIDAD ORIGINAL	REDUCCION	AMPLIACION	ACTIVIDAD MODIFICADA
	4			4
B-02-CD-11-214-E			1	1
TOTAL	4		1	5

SECCION III: EXPLICACIONES AL COMPORTAMIENTO PROGRAMATICO-PRESUPUESTAL DE ACTIVIDADES INSTITUCIONALES

Se efectuaron trabajos de supervisión y obras menores realizadas a 5 centros de desarrollo infantil:

CENDIS	UBICACIÓN	TRABAJOS
Gascasonica	Lago Esclavos y Lago Gascasonica	Impermeabilización
	Col. San Diego Ocoyoacac.	Techos convitec
		Piso de loseta cerámica
Escandón	Av. Martí y Agricultura	
	Col. Escandón 2da. Sección	Losa aligerada de poli estireno y losa tipo
		Convitec
		Vitro block translucido
		Piso loseta cerámica
Margarita	Héroes de 1810 y Río Becerra	Tablarroca 13mm
	Col. Tacubaya	Pintura vinílica
		Piso de duela
Peña Manterola	Luis R. Ruiz y Erasmo Castellanos	Impermeabilización

SECCION III: EXPLICACIONES AL COMPORTAMIENTO PROGRAMATICO-PRESUPUESTAL DE ACTIVIDADES INSTITUCIONALES

	Col. Tacubaya entre Carlos Lazo y Luis Ruiz	Piso de loseta
		Pintura
Granada	Río San Joaquín y Ferrocarril de Cuernavaca	Muro de tabique
	Col. Granada	Loza tipo convitec
		Loseta en piso cerámica

C) La variación física del alcanzado respecto del original fue del 25% en virtud de que se estuvo en condiciones de atender la demanda del Centro de desarrollo infantil Granada.

D) No existe variación física del alcanzado respecto del modificado.

SECCION III: EXPLICACIONES AL COMPORTAMIENTO PROGRAMATICO-PRESUPUESTAL DE ACTIVIDADES INSTITUCIONALES

UR 11	P 50	PE 00	AI 01	DENOMINACION PROMOVER LA REGULARIZACION DE LAS CONCENTRACIONES DE COMERCIANTES	UNIDAD DE MEDIDA MERCADO
----------	---------	----------	----------	--	-----------------------------

DESCRIPCION DE ACCIONES REALIZADAS Y EXPLICACIONES A LAS VARIACIONES FISICAS

- A) Acciones realizadas
- B) Explicación a la variación física del alcanzado respecto del original
- C) Explicación a la variación física del alcanzado respecto del modificado

A) Durante el ejercicio 2002, la actividad original no se modificó.

No. AFECTACION	ACTIVIDAD ORIGINAL	REDUCCION	AMPLIACION	ACTIVIDAD MODIFICADA
	1			1
TOTAL	1			1

En lo que corresponde a esta actividad, se entregaron las cédulas de empadronamiento en los Mercados Públicos, concluyendo este proceso en los Mercados Públicos de Anahuac Zona y Anahuac Anexo.

- B) No existe variación física del alcanzado respecto del original.
- C) No existe variación física del alcanzado respecto del modificado.

SECCION III: EXPLICACIONES AL COMPORTAMIENTO PROGRAMATICO-PRESUPUESTAL DE ACTIVIDADES INSTITUCIONALES

UR 11	P 50	PE 00	AI 05	DENOMINACION SUPERVISAR Y EVALUAR EL PROGRAMA DE CONSERVACIÓN, REHABILITACIÓN, MANTENIMIENTO Y OPERACIÓN DE MERCADOS PÚBLICOS	UNIDAD DE MEDIDA INMUEBLE
----------	---------	----------	----------	--	------------------------------

DESCRIPCION DE ACCIONES REALIZADAS Y EXPLICACIONES A LAS VARIACIONES FISICAS

- A) Acciones realizadas
- B) Explicación a la variación física del alcanzado respecto del original
- C) Explicación a la variación física del alcanzado respecto del modificado

A) Durante el ejercicio 2002, la actividad original se modificó a través de las siguiente afectación:

No. AFECTACION	ACTIVIDAD ORIGINAL	REDUCCION	AMPLIACION	ACTIVIDAD MODIFICADA
	15			15
B-02-CD-11-214-E		12		3
TOTAL	15	12		3

Supervisar y evaluar el programa de conservación, rehabilitación, mantenimiento y operación de mercados públicos.- Con la finalidad de fomentar el ahorrar agua potable, en el mercado público Escandon se concluyo al 100% dicho estudio; así mismo, se inicio el monitoreo sobre el consumo de agua en los sanitarios del mercado Gascasonica e iniciar el proyecto sobre los pozos de absorción para la captación de aguas pluviales, consecuentemente, en el mercado de Plutarco Elías Calles "Chorrito", se capacitó a los locatarios para separar a la basura en residuos orgánicos y reciclables.

Adicionalmente se evaluó y realizaron los estudios sobre el consumo de agua potable y su ahorro, mediante la captación de aguas pluviales, en los mercados públicos Gascasonica, Plutarco Elías Calles y Escandón, acciones que no requirieron obras ni trabajos de mantenimiento a la infraestructura física de los inmuebles.

SECCION III: EXPLICACIONES AL COMPORTAMIENTO PROGRAMATICO-PRESUPUESTAL DE ACTIVIDADES INSTITUCIONALES

B) La variación física del alcanzado respecto del original fue del 80.% ya que de acuerdo a la disponibilidad de los recursos humanos y lo exiguo de los financieros, solo se estuvo en condiciones de evaluar y realizar los estudios sobre el consumo de agua potable y su ahorro, mediante la captación de aguas pluviales, en los mercados públicos Gascasonica, Plutarco Elías Calles y Escandón.

E) No existe variación física del alcanzado respecto del modificado.

SECCION III: EXPLICACIONES AL COMPORTAMIENTO PROGRAMATICO-PRESUPUESTAL DE ACTIVIDADES INSTITUCIONALES

UR 11	P 50	PE 00	AI 11	DENOMINACION PROMOVER LA INCORPORACION DE LOS COMERCIANTES EN VIA PUBLICA AL PROGRAMA DE REORDENAMIENTO	UNIDAD DE MEDIDA COMERCIANTE
----------	---------	----------	----------	--	---------------------------------

DESCRIPCION DE ACCIONES REALIZADAS Y EXPLICACIONES A LAS VARIACIONES FISICAS

- A) Acciones realizadas
- B) Explicación a la variación física del alcanzado respecto del original
- C) Explicación a la variación física del alcanzado respecto del modificado

A) Durante el ejercicio 2002, la actividad original se modificó a través de las siguientes afectaciones:

No. AFECTACION	ACTIVIDAD ORIGINAL	REDUCCION	AMPLIACION	ACTIVIDAD MODIFICADA
	8,360			8,360
B-02-CD-11-214-E			500	8,860
B-02-CD-11-218-E		5,136		3,724
TOTAL	8,360	5,136	500	3,724

Dentro de este programa con la finalidad de continuar con el reordenamiento del comercio en vía pública, se difundió entre los comerciantes la normatividad que regula el comercio en vía pública; así mismo, se han entregado 3,724 gafetes a los comerciantes, a efecto de tener un mayor control y evitar como consecuencia su crecimiento anárquico.

SECCION III: EXPLICACIONES AL COMPORTAMIENTO PROGRAMATICO-PRESUPUESTAL DE ACTIVIDADES INSTITUCIONALES

D) La variación física del alcanzado respecto del original fue del 55.5% en virtud de la reducción que se efectuó en virtud de que la construcción subterránea de la Plaza Tacuba, conocida como Proyecto Tacuba, no se llevó a cabo debido a la resistencia de los comerciantes por reubicarlos, lo cual representó en relación con la meta anual programada, un 55% de comerciantes que no se estuvo en condiciones de regularizar.

E) No existe variación física del alcanzado respecto del modificado.

SECCION III: EXPLICACIONES AL COMPORTAMIENTO PROGRAMATICO-PRESUPUESTAL DE ACTIVIDADES INSTITUCIONALES

UR 11	P 50	PE 00	AI 12	DENOMINACION VIGILAR EL CUMPLIMIENTO DE LAS NORMAS SANITARIAS, DE SEGURIDAD Y PROTECCION AL MEDIO AMBIENTE.	UNIDAD DE MEDIDA INSPECCION
----------	---------	----------	----------	---	--------------------------------

DESCRIPCION DE ACCIONES REALIZADAS Y EXPLICACIONES A LAS VARIACIONES FISICAS

- A) Acciones realizadas
- B) Explicación a la variación física del alcanzado respecto del original
- C) Explicación a la variación física del alcanzado respecto del modificado

A) Durante el ejercicio 2002, la actividad original se modificó a través de las siguientes afectaciones:

No. AFECTACION	ACTIVIDAD ORIGINAL	REDUCCION	AMPLIACION	ACTIVIDAD MODIFICADA
	800			800
B-02-CD-11-214-E			782	1582
B-02-CD-11-218-E		532		1,050
TOTAL	800	532	782	1,150

Conforme a la reprogramación, durante el ejercicio 2002, se realizaron 1,033 inspecciones sanitarias y de seguridad a establecimientos mercantiles, derivadas básicamente de las quejas ciudadanas y de los operativos realizados en esta demarcación.

B) La variación física del alcanzado respecto del original fue del 29.1%, de acuerdo a los recursos presupuestales, materiales y humanos disponibles se estuvo en condiciones de cumplir oportunamente los requerimientos de la población, encaminados a verificar y dar cumplimiento a las normas sanitarias, de seguridad y protección al medio ambiente que acuerdo a las demandas, la actividad original fue inferior a la alcanzada en 233 inspecciones.

C) La variación física del alcanzado respecto del modificado fue del 1.6% por lo que la actividad alcanzada fue inferior a la actividad modificada en 17 inspecciones, variación que no afectó el objetivo trazado en esta actividad institucional en virtud de que se cumplió con las demandas ciudadanas.

SECCION III: EXPLICACIONES AL COMPORTAMIENTO PROGRAMATICO-PRESUPUESTAL DE ACTIVIDADES INSTITUCIONALES

UR 11	P 50	PE 00	AI 13	DENOMINACION ELABORAR UN CENSO DELEGACIONAL QUE INCLUYA LA IDENTIFICACION, CUANTIFICACION, UBICACIÓN DE LAS ORGANIZACIONES Y COMERCIANTES EN VIA PUBLICA Y DETECTAR LA PROBLEMÁTICA QUE GENERAN	UNIDAD DE MEDIDA CENSO
----------	---------	----------	----------	--	---------------------------

DESCRIPCION DE ACCIONES REALIZADAS Y EXPLICACIONES A LAS VARIACIONES FISICAS

- A) Acciones realizadas
- B) Explicación a la variación física del alcanzado respecto del original
- C) Explicación a la variación física del alcanzado respecto del modificado

A) Durante el ejercicio 2002, la actividad original no se modificó.

No. AFECTACION	ACTIVIDAD ORIGINAL	REDUCCION	AMPLIACION	ACTIVIDAD MODIFICADA
	1			1
TOTAL	1			1

B) No existe variación física del alcanzado respecto del original.

C) No existe variación física del alcanzado respecto del modificado.

SECCION III: EXPLICACIONES AL COMPORTAMIENTO PROGRAMATICO-PRESUPUESTAL DE ACTIVIDADES INSTITUCIONALES

UR	P	PE	AI	DENOMINACION	UNIDAD DE MEDIDA
11	50	00	17	CUBRIR COMPROMISOS PENDIENTES DE ACCIONES REALIZADAS EN EJERCICIOS ANTERIORES.	S/N

DESCRIPCION DE ACCIONES REALIZADAS Y EXPLICACIONES A LAS VARIACIONES FISICAS

- A) Acciones realizadas
- B) Explicación a la variación física del alcanzado respecto del original
- C) Explicación a la variación física del alcanzado respecto del modificado

A) Mediante afectación presupuestal B-02-CD-11-044-E, se autorizaron recursos para liquidar los pasivos contraídos en el 2001, motivo por el cual, no se programó actividad física alguna.

B) Sin variación.

C) Sin variación.

SECCION III: EXPLICACIONES AL COMPORTAMIENTO PROGRAMATICO-PRESUPUESTAL DE ACTIVIDADES INSTITUCIONALES

UR 11	P 51	PE 00	AI 01	DENOMINACION CONSERVAR Y MANTENER MERCADOS PUBLICOS	UNIDAD DE MEDIDA INMUEBLE
----------	---------	----------	----------	--	------------------------------

DESCRIPCION DE ACCIONES REALIZADAS Y EXPLICACIONES A LAS VARIACIONES FISICAS

- A) Acciones realizadas
- B) Explicación a la variación física del alcanzado respecto del original
- C) Explicación a la variación física del alcanzado respecto del modificado

A) Durante el ejercicio 2002, la actividad original no se modificó.

No. AFECTACION	ACTIVIDAD ORIGINAL	REDUCCION	AMPLIACION	ACTIVIDAD MODIFICADA
	N/C			N/C
TOTAL	N/C			N/C

B) No existe variación física del alcanzado respecto del original.

C) No existe variación física del alcanzado respecto del modificado.

SECCION III: EXPLICACIONES AL COMPORTAMIENTO PROGRAMATICO-PRESUPUESTAL DE ACTIVIDADES INSTITUCIONALES

UR	P	PE	AI	DENOMINACION	UNIDAD DE MEDIDA
11	51	00	05	CUBRIR COMPROMISOS PENDIENTES DE ACCIONES REALIZADAS EN EJERCICIOS ANTERIORES.	S/N

DESCRIPCION DE ACCIONES REALIZADAS Y EXPLICACIONES A LAS VARIACIONES FISICAS

A)	Acciones realizadas
B)	Explicación a la variación física del alcanzado respecto del original
C)	Explicación a la variación física del alcanzado respecto del modificado
<p>A) Mediante afectación presupuestal B-02-CD-11-044-E, se autorizaron recursos para liquidar los pasivos contraídos en el 2001, motivo por el cual, no se programó actividad física alguna.</p> <p>B) Sin variación.</p> <p>C) Sin variación.</p>	

SECCION III: EXPLICACIONES AL COMPORTAMIENTO PROGRAMATICO-PRESUPUESTAL DE ACTIVIDADES INSTITUCIONALES

UR 11	P 51	PE 06	AI 01	DENOMINACIÓN CONSERVAR Y MANTENER MERCADOS PUBLICOS	UNIDAD DE MEDIDA INMUEBLE
----------	---------	----------	----------	--	------------------------------

DESCRIPCION DE ACCIONES REALIZADAS Y EXPLICACIONES A LAS VARIACIONES FISICAS

- A) Acciones realizadas
- B) Explicación a la variación física del alcanzado respecto del original
- C) Explicación a la variación física del alcanzado respecto del modificado

A) Durante el ejercicio 2002, la actividad original no se modificó.

Nc. AFECTACION	ACTIVIDAD ORIGINAL	REDUCCION	AMPLIACION	ACTIVIDAD MODIFICADA
	18			18
TOTAL	18			18

SECCION III: EXPLICACIONES AL COMPORTAMIENTO PROGRAMATICO-PRESUPUESTAL DE ACTIVIDADES INSTITUCIONALES

B) No existe variación física del alcanzado respecto del original.

Durante el año 2002, se proporcionaron trabajos de conservación y mantenimiento a 18 mercados públicos, los cuales a continuación se mencionan:

NOMBRE/DOMICILIO/COLONIA

- 01.-Anahuac anexo
Tlaloc entre calle Tonatzi esq. Atzayacatl
Tlaxpana
- 02.-Anahuac zona
Tlaloc entre calle tonatzi esq. atzayacatl
Tlaxpana
- 03.-Zacatito
Priv. de Sanctorum. esq. Río Tlacotalpan
Argentina poniente
- 04.-América
sur 128 esq. General A mado Camacho
América
- 05.-18 de marzo
Lago Naur esq. Daniel Cabrera
Reforma pensil
- 06.-Granada

SECCION III: EXPLICACIONES AL COMPORTAMIENTO PROGRAMATICO-PRESUPUESTAL DE ACTIVIDADES INSTITUCIONALES

lago Yuriria esq. Río San Joaquín
granada
07.-Lago Garda esq. Lago Costanza
San Juanico
08.-Tacubaya
Golfo de México calz. México-Tacuba
Tacubaya
09.-Argentina
Lago Viedma, entre Lago Atitlan y Ximilpa
México nuevo
10.-Escandón
José Martí esq. Agricultura
Escandón, II secc.
11.-Plutarco Elías calles
Av. Parque Lira esq. gobernador
San Miguel chapultepec I sección
12.-Tacuba
Golfo de México calz. México-Tacuba
Tacuba
13.-Peña Manterola
Arq. Carlos Iazo esq. arq. Luis Ruiz
Tacubaya
14.-Gascasonica
Lago Gascasonica esq. lago esclavos

SECCION III: EXPLICACIONES AL COMPORTAMIENTO PROGRAMATICO-PRESUPUESTAL DE ACTIVIDADES INSTITUCIONALES

San Diego ocoyoacan
15.-San Isidro concentración
Sierra santa rosa esq. calle 11
reforma social
16.-Athos
Monte athos 375
Lomas de chapultepec, VI sección
17.-Prado norte
prado norte esq. explanada
Lomas de Chapultepec v secc.
18.-Prado sur
prado sur 145
Lomas de Chapultepec

B) No existe variación física del alcanzado respecto del original.

C) No existe variación física del alcanzado respecto del modificado.

SECCION III: EXPLICACIONES AL COMPORTAMIENTO PROGRAMATICO-PRESUPUESTAL DE ACTIVIDADES INSTITUCIONALES

UR 11	P 58	PE 00	AI 06	DENOMINACION INSTALAR SEÑALAMIENTO VIAL VERTICAL Y HORIZONTAL	UNIDAD DE MEDIDA PIEZA
----------	---------	----------	----------	--	---------------------------

DESCRIPCION DE ACCIONES REALIZADAS Y EXPLICACIONES A LAS VARIACIONES FISICAS

- A) Acciones realizadas
- B) Explicación a la variación física del alcanzado respecto del original
- C) Explicación a la variación física del alcanzado respecto del modificado

A) Durante el ejercicio 2002, la actividad original se modificó a través de las siguientes afectaciones:

No. AFECTACION	ACTIVIDAD ORIGINAL	REDUCCION	AMPLIACION	ACTIVIDAD MODIFICADA
	1,000			1,000
B-02-CD-11-218-E		341		659
TOTAL	1,000			659

En lo que corresponde a esta actividad se instalaron 667 piezas de señalamiento vial vertical y horizontal, en lugares visibles y puntos estratégicos de 49 colonias de esta demarcación, beneficiando de manera directa con estos trabajos a 211,351 habitantes, lo que contribuyó a mejorar la vialidad, prevenir accidentes y otorgar mayor seguridad a peatones y automovilistas al transitar por esta demarcación.

SECCION III: EXPLICACIONES AL COMPORTAMIENTO PROGRAMATICO-PRESUPUESTAL DE ACTIVIDADES INSTITUCIONALES

- B) La variación física del alcanzado respecto del original fue del 33.3% en virtud de la reducción efectuada de acuerdo al análisis realizado en donde se consideró el pago de sueldos del personal adscrito a esta actividad etiquetados por el área Central, el costo de los suministros y materiales y el gasto de los servicios requeridos, por lo que se determinó disminuir la estructura programática, para ajustar la estructura física al avance real.
- C) La variación física del alcanzado respecto del modificado fue del 1.2% en virtud de que se superó el modificado en 8 señalamientos que requirió la población.

SECCION III: EXPLICACIONES AL COMPORTAMIENTO PROGRAMATICO-PRESUPUESTAL DE ACTIVIDADES INSTITUCIONALES

UR 11	P 58	PE 00	AI 07	DENOMINACION EFECTUAR BALIZAMIENTO VEHICULAR Y PEATONAL	UNIDAD DE MEDIDA M
----------	---------	----------	----------	--	-----------------------

DESCRIPCION DE ACCIONES REALIZADAS Y EXPLICACIONES A LAS VARIACIONES FISICAS

- A) Acciones realizadas
- B) Explicación a la variación física del alcanzado respecto del original
- C) Explicación a la variación física del alcanzado respecto del modificado

A) Durante el ejercicio 2002 la actividad original se modificó a través de las siguientes afectaciones:

No. AFECTACION	ACTIVIDAD ORIGINAL	REDUCCION	AMPLIACION	ACTIVIDAD MODIFICADA
	900,000			900,000
B-02-CD-11-214-E			211,438	1,111,438
B-02-CD-11-218-E		456,247		655,191
TOTAL	900,000	456,247	211,438	655,191

Con el propósito de disminuir los accidentes en el cruce de calles, avenidas y eficientar el flujo vehicular, durante este periodo se balizaron 686,039.95 m; realizando para ejecutar estos trabajos, obras de reencarpetado y limpieza de la carpeta asfáltica; el trazo y aplicación de pintura para la limitación de carriles, guiones, flechas de sentido, líneas de alto y letras de señalización; trabajos que beneficiaron de manera directa a 70 colonias y a una población próxima a 302,450 habitantes de esta demarcación, lo que contribuyo a prevenir accidentes y otorgar mayor seguridad a peatones y automovilistas, esquema que rebasó la actividad modificada en 30,848.95 metros.

Se realizan actividades de carril, guiones, carril de alto, flechas de sentido, líneas de alto, letras, con pintura a pistola o brocha.

B) La variación física del alcanzado respecto del original fue del 23.8% ya que de acuerdo a las condiciones físicas de la infraestructura y disponibilidad de los recursos humanos y financieros, fue prioritario autorizar la disminución de 456,247 metros en virtud de que no hubo posibilidad de balizar el número de metros original autorizado en esta meta debido a que la programación se estimó por arriba de la capacidad real, máxime si se consideran los costos actuales que se erogan por los trabajos de balizamiento.

SECCION III: EXPLICACIONES AL COMPORTAMIENTO PROGRAMATICO-PRESUPUESTAL DE ACTIVIDADES INSTITUCIONALES

C) La variación física del alcanzado respecto del modificado fue de 4.7%, en virtud de que se realizaron 30,848.95 metros en respuesta al deterioro que presentaba la infraestructura.

SECCION III: EXPLICACIONES AL COMPORTAMIENTO PROGRAMATICO-PRESUPUESTAL DE ACTIVIDADES INSTITUCIONALES

UR 11	P 58	PE 00	AI 08	DENOMINACIÓN INSTALAR LUMINARIAS NUEVAS	UNIDAD DE MEDIDA LUMINARIA
----------	---------	----------	----------	--	-------------------------------

DESCRIPCION DE ACCIONES REALIZADAS Y EXPLICACIONES A LAS VARIACIONES FISICAS

- A) Acciones realizadas
- B) Explicación a la variación física del alcanzado respecto del original
- C) Explicación a la variación física del alcanzado respecto del modificado

A) Durante el ejercicio 2002, la actividad original se modificó a través de las siguientes afectaciones:

No. AFECTACION	ACTIVIDAD ORIGINAL	REDUCCION	AMPLIACION	ACTIVIDAD MODIFICADA
	342			342
B-02-CD-11-214-E			78	420
B-02-CD-11-218-E			40	460
TOTAL	342		118	460

Con la finalidad de frenar los actos delictivos y ofrecer una mayor seguridad a la población, durante este periodo se efectuó la instalación de 469 luminarias, realizando el cambio de luminarias de tecnología tradicional por de tecnología de punta, fabricadas con un compuesto de poliéster y fibra de vidrio tratado, beneficiando al total de la población de esta delegación. Lo anterior, supero la actividad modificada en 9 luminarias.

B) La variación física del alcanzado respecto del original fue del 37.1% por las necesidades que esta actividad tiene en la comunidad, la cual se incrementó en 127 luminarias.

SECCION III: EXPLICACIONES AL COMPORTAMIENTO PROGRAMATICO-PRESUPUESTAL DE ACTIVIDADES INSTITUCIONALES

C) La variación física del alcanzado respecto del modificado fue de 1.9% en virtud de que el propósito de mejorar la luminosidad y abatir, como consecuencia, el índice delictivo, la actividad modificada se superó en 9 luminarias.

SECCION III: EXPLICACIONES AL COMPORTAMIENTO PROGRAMATICO-PRESUPUESTAL DE ACTIVIDADES INSTITUCIONALES

UR 11	P 58	PE 00	AI 10	DENOMINACION EFECTUAR LA REPAVIMENTACIÓN EN VIALIDADES	UNIDAD DE MEDIDA M2
----------	---------	----------	----------	---	------------------------

DESCRIPCION DE ACCIONES REALIZADAS Y EXPLICACIONES A LAS VARIACIONES FISICAS

- A) Acciones realizadas
- B) Explicación a la variación física del alcanzado respecto del original
- C) Explicación a la variación física del alcanzado respecto del modificado

A) Durante el ejercicio 2002, la actividad original se modificó a través de las siguientes afectaciones:

No. AFECTACION	ACTIVIDAD ORIGINAL	REDUCCION	AMPLIACION	ACTIVIDAD MODIFICADA
B-02-CD-11-209-E			16,900	16,900
B-02-CD-11-215-E			7,139	24,039
B-02-CD-11-218-E		1,533		22,506
B-02-CD-11-097-E			6,000	28,506
TOTAL		1,533	30,039	28,506

Se realizó la sustitución de la carpeta en la zona de Ahuehuetes y en la Col. San Miguel Chapultepec, así como la supervisión de los mismos.

B) La variación física del alcanzado respecto del original fue del 100%, en virtud de que esta actividad no se tenía prevista originalmente.

C) No existe variación física del alcanzado respecto del modificado.

SECCION III: EXPLICACIONES AL COMPORTAMIENTO PROGRAMATICO-PRESUPUESTAL DE ACTIVIDADES INSTITUCIONALES

UR 11	P 58	PE 00	AI 11	DENOMINACION CONSERVAR Y MANTENER LA CARPETA ASFALTICA	UNIDAD DE MEDIDA M2
----------	---------	----------	----------	---	------------------------

DESCRIPCION DE ACCIONES REALIZADAS Y EXPLICACIONES A LAS VARIACIONES FISICAS

- A) Acciones realizadas
- B) Explicación a la variación física del alcanzado respecto del original
- C) Explicación a la variación física del alcanzado respecto del modificado

A) Durante el ejercicio 2002, la actividad original se modificó a través de las siguientes afectaciones:

No. AFECTACION	ACTIVIDAD ORIGINAL	REDUCCION	AMPLIACION	ACTIVIDAD MODIFICADA
	100,127			100,127
B-02-CD-11-218-E			45,137	45,137
TOTAL	100,127		45,137	145,264

Durante este ejercicio, se realizaron trabajos de bacheo en 142,587 m2 de la red de carpeta asfáltica que presentaba grietas, hundimientos o deterioro. conforme a lo anterior, se beneficiaron de manera directa a 364,398 habitantes de 84 colonias de esta Delegación; resultado que fue inferior a la actividad modificada en 2, 677 M2.

B) La variación física del alcanzado respecto del original fue del 142.4% en virtud de que se realizó el incremento de m2 en la actividad original para estar en condiciones de cumplir la demanda de la comunidad.

SECCION III: EXPLICACIONES AL COMPORTAMIENTO PROGRAMATICO-PRESUPUESTAL DE ACTIVIDADES INSTITUCIONALES

C) La variación física del alcanzado respecto del modificado fue del 1.8% en virtud de que considerando las condiciones de la infraestructura vial, se realizó mantenimiento a 142,587 M2, actividad que fue inferior a la modificada en 2,677 M2, variación que no requirió de trabajos de reencarpetado.

SECCION III: EXPLICACIONES AL COMPORTAMIENTO PROGRAMATICO-PRESUPUESTAL DE ACTIVIDADES INSTITUCIONALES

UR 11	P 58	PE 00	AI 12	DENOMINACION REPARAR PUENTES PEATONALES Y VEHICULARES	UNIDAD DE MEDIDA PUENTE
----------	---------	----------	----------	--	----------------------------

DESCRIPCION DE ACCIONES REALIZADAS Y EXPLICACIONES A LAS VARIACIONES FISICAS

- A) Acciones realizadas
- B) Explicación a la variación física del alcanzado respecto del original
- C) Explicación a la variación física del alcanzado respecto del modificado

A) Durante el ejercicio 2002, la actividad original se modificó a través de las siguientes afectaciones:

No. AFECTACION	ACTIVIDAD ORIGINAL	REDUCCION	AMPLIACION	ACTIVIDAD MODIFICADA
	3			3
B-02-CD-11-50-E		2		1
B-02-CD-11-50-E		1		0
B-02-CD-11-71-E			1	1
TOTAL	3	3	1	1

Se construyó el puente peatonal en José Morán y Av. Parque Lira en la Colonia San Miguel Chaultepec.

B) La variación física del alcanzado respecto del original fue del 66.6% en virtud de que se canceló la construcción de dos puentes peatonales, por no considerarse prioritario la construcción de estos puentes.

C) No existe variación física del alcanzado respecto del modificado.

SECCION III: EXPLICACIONES AL COMPORTAMIENTO PROGRAMATICO-PRESUPUESTAL DE ACTIVIDADES INSTITUCIONALES

UR 11	P 58	PE 00	AI 15	DENOMINACION CONSERVAR Y MANTENER BANQUETAS	UNIDAD DE MEDIDA M2
----------	---------	----------	----------	--	------------------------

DESCRIPCION DE ACCIONES REALIZADAS Y EXPLICACIONES A LAS VARIACIONES FISICAS

A)	Acciones realizadas
B)	Explicación a la variación física del alcanzado respecto del original
C)	Explicación a la variación física del alcanzado respecto del modificado

A) Durante el ejercicio 2002, la actividad original se modificó a través de las siguientes afectaciones:

No. AFECTACION	ACTIVIDAD ORIGINAL	REDUCCION	AMPLIACION	ACTIVIDAD MODIFICADA
	105,238			105,238
B-02-CD-11-83-E		15,598		89,640
B-02-CD-11-94-E			13,752	103,392
B-02-CD-11-97-E		6,067		97,325
B-02-CD-11-97-E			43,156	140,481
B-02-CD-11-123-E			12,241	152,722
B-02-CD-11-139-E			5,444	158,166
B-02-CD-11-208-E			6,508	164,674
B-02-CD-11-208-E			8,288	172,962
B-02-CD-11-211-E		9,359		163,603
B-02-CD-11-211-E		6,239		157,364
B-02-CD-11-212-E			8,696	166,060

SECCION III: EXPLICACIONES AL COMPORTAMIENTO PROGRAMATICO-PRESUPUESTAL DE ACTIVIDADES INSTITUCIONALES

B-02-CD-11-212-E			18,620	184,680
B-02-CD-11-213-E	3,759			180,921
B-02-CD-11-213-E	4,436			176,485
B-02-CD-11-214-E	18,471			158,014
B-02-CD-11-214-E			14,386	172,400
B-02-CD-11-214-E	6,067			166,333
B-02-CD-11-214-E	6,067			160,266
B-02-CD-11-216-E			15,598	175,864
B-02-CD-11-218-E			16,885	192,749
TOTAL	105,238	76,063	163,574	192,749

Durante este periodo, con el propósito de mejorar la imagen urbana y evitar el deterioro de las banquetas existentes en calles y avenidas, se realizaron trabajos de conservación y mantenimiento en 185,728. m2, en áreas que presentaban, principalmente: levantamiento de banquetas causando por las raíces de árboles; asentamiento del subsuelo; desgaste natural y el provocado por cortes realizados por la introducción de luz, teléfono y fibra óptica, entre otros; resultado que en relación con las actividades modificadas, fue inferior en 7,021 M2.

B)La variación física del alcanzado respecto del original fue de 76.5% se debe a las demandas de la comunidad, situación que provocó que la actividad original se superara en 37,506 M2.

SECCION III: EXPLICACIONES AL COMPORTAMIENTO PROGRAMATICO-PRESUPUESTAL DE ACTIVIDADES INSTITUCIONALES

C) La variación física del alcanzado respecto del modificado fue de 3.6% inferior en 7,021 M2, variación que de acuerdo a las condiciones de la infraestructura no requirió de trabajos de mantenimiento.

SECCION III: EXPLICACIONES AL COMPORTAMIENTO PROGRAMATICO-PRESUPUESTAL DE ACTIVIDADES INSTITUCIONALES

UR 11	P 58	PE 00	AI 16	DENOMINACION CONSERVAR Y MANTENER GUARNICIONES	UNIDAD DE MEDIDA M
----------	---------	----------	----------	---	-----------------------

DESCRIPCION DE ACCIONES REALIZADAS Y EXPLICACIONES A LAS VARIACIONES FISICAS

- A) Acciones realizadas
- B) Explicación a la variación física del alcanzado respecto del original
- C) Explicación a la variación física del alcanzado respecto del modificado

A) Durante el ejercicio 2002, la actividad original se modificó a través de las siguientes afectaciones:

No. AFECTACION	ACTIVIDAD ORIGINAL	REDUCCION	AMPLIACION	ACTIVIDAD MODIFICADA
	4,679			4,679
B-02-CD-11-83-E			33,192	37,871
B-02-CD-11-94-E			4,888	42,759
B-02-CD-11-97-E			4,502	47,261
B-02-CD-11-97-E			15,964	63,225
B-02-CD-11-123-E			4,795	68,020
B-02-CD-11-139-E			2,500	70,520
B-02-CD-11-207-E			19,610	90,130
B-02-CD-11-207-E			48,422	138,552
B-02-CD-11-208-E		17,635		120,917
B-02-CD-11-208-E		13,850		107,067
B-02-CD-11-211-E			19,915	126,982
B-02-CD-11-211-E			13,277	140,259
B-02-CD-11-213-E			8,000	148,259
B-02-CD-11-213-E			9,439	157,698
B-02-CD-11-214-E			6,195	163,893

SECCION III: EXPLICACIONES AL COMPORTAMIENTO PROGRAMATICO-PRESUPUESTAL DE ACTIVIDADES INSTITUCIONALES

B-02-CD-11-214-E			6,195	170,088
B-02-CD-11-216-E		33,192		136,896
B-02-CD-11-218-E		10,000		126,896
B-02-CD-11-218-E		25,000		101,896
B-02-CD-11-218-E		15,000		86,896
TOTAL	4,679	114,677	196,894	86,896

En esta actividad se realizaron trabajos del mantenimiento a 64,849 m, en áreas que presentaban principalmente asentamiento de guarniciones, ahogo de guarniciones causado por el reencarpetado de calles y avenidas o presentaban corte provocado por la introducción de líneas de luz y teléfono, entre otros. Bajo esta línea de acción, se beneficiaron a 156,691 habitantes de 36 colonias de esta demarcación.

B) La variación física de lo alcanzado respecto del original, fue de 1,285.9% se debe a las condiciones que presentaba la infraestructura, misma que requirió de atención en 60,170 M de mas con respecto al original.

C) La variación física del alcanzado respecto del modificado fue del 25.4%, en virtud de que lo alcanzado fue inferior a lo modificado en 22,047 M, variación que de acuerdo a las condiciones de la infraestructura no requirió de trabajos de mantenimiento.

SECCION III: EXPLICACIONES AL COMPORTAMIENTO PROGRAMATICO-PRESUPUESTAL DE ACTIVIDADES INSTITUCIONALES

UR 11	P 58	PE 00	AI 22	DENOMINACION CONSERVAR MANTENER Y REHABILITAR EL ALUMBRADO PÚBLICO	UNIDAD DE MEDIDA PIEZA
----------	---------	----------	----------	---	---------------------------

DESCRIPCION DE ACCIONES REALIZADAS Y EXPLICACIONES A LAS VARIACIONES FISICAS

- A) Acciones realizadas
- B) Explicación a la variación física del alcanzado respecto del original
- C) Explicación a la variación física del alcanzado respecto del modificado

A) Durante el ejercicio 2002, la actividad original se modificó a través de las siguientes afectaciones:

No. AFECTACION	ACTIVIDAD ORIGINAL	REDUCCION	AMPLIACION	ACTIVIDAD MODIFICADA
	9,509			9,509
B-02-CD-11-214-E			746	10,255
B-02-CD-11-214-E			745	11,000
B-02-CD-11-218-E			200	11,200
TOTAL	9,509		1,691	11,200

Con el propósito de incrementar la seguridad y abatir la delincuencia que se genera en horario nocturno, durante este periodo se llevo a cabo la conservación, mantenimiento y rehabilitación de 11,601 piezas, realizado con ello trabajos de reposición de lámparas, balastras y foto celdas. De acuerdo al resultado obtenido, la actividad modificada es superior a lo alcanzado en 401 piezas.

SECCION III: EXPLICACIONES AL COMPORTAMIENTO PROGRAMATICO-PRESUPUESTAL DE ACTIVIDADES INSTITUCIONALES

B) La variación física del alcanzado respecto del original fue de 22%, se debe a la respuesta dada a las demandas de la comunidad, lo que se tradujo en la instalación de 2,092 piezas de más.

C) La variación física del alcanzado respecto del modificado fue de 3.6% superior a la modificada en 401 piezas, resultado que benefició la operación de la infraestructura la cual asciende a 24,563 luminarias y 17,633 postes

SECCION III: EXPLICACIONES AL COMPORTAMIENTO PROGRAMATICO-PRESUPUESTAL DE ACTIVIDADES INSTITUCIONALES

UR	P	PE	AI	DENOMINACION	UNIDAD DE MEDIDA
11	58	00	23	CONSERVAR, MANTENER Y REHABILITAR AREAS VERDES URBANAS	M2

DESCRIPCION DE ACCIONES REALIZADAS Y EXPLICACIONES A LAS VARIACIONES FISICAS

- A) Acciones realizadas
- B) Explicación a la variación física del alcanzado respecto del original
- C) Explicación a la variación física del alcanzado respecto del modificado

A) Se realizó la conservación y el mantenimiento de 2,293,000 M2 de áreas verdes, realizando actividades tales como barrido, papeleo, poda y cultivo de plantas, poda y recorte de pasto (que se incrementa en el periodo de lluvias), riego, control fitosanitario y fertilización, realizándose estas actividades entre los 24 parques, 38 jardines, 81 camellones y 215 remanentes urbanos con que se cuenta en la delegación.

Durante el ejercicio 2002, la actividad original no se modificó.

No. AFECTACION	ACTIVIDAD ORIGINAL	REDUCCION	AMPLIACION	ACTIVIDAD MODIFICADA
TOTAL	2,293,000			2,293,000
	2,293,000			2,293,000

B) No existe variación física del alcanzado respecto del original.

C) No existe variación física del alcanzado respecto del modificado.

SECCION III: EXPLICACIONES AL COMPORTAMIENTO PROGRAMATICO-PRESUPUESTAL DE ACTIVIDADES INSTITUCIONALES

UR 11	P 58	PE 00	AI 25	DENOMINACION DAR MANTENIMIENTO A FUENTES	UNIDAD DE MEDIDA FUENTE
----------	---------	----------	----------	---	----------------------------

DESCRIPCION DE ACCIONES REALIZADAS Y EXPLICACIONES A LAS VARIACIONES FISICAS

- A) Acciones realizadas
- B) Explicación a la variación física del alcanzado respecto del original
- C) Explicación a la variación física del alcanzado respecto del modificado

A) Durante el ejercicio 2002, la actividad original no se modificó.

No. AFECTACION	ACTIVIDAD ORIGINAL	REDUCCION	AMPLIACION	ACTIVIDAD MODIFICADA
	52			52
TOTAL	52			52

Se realizó la conservación y el mantenimiento de las 52 fuentes, realizando actividades tales como barrido, impermeabilización, instalaciones eléctricas, pintura y reparaciones a las fuentes que cuenta la delegación.

NOMBRE	UBICACIÓN	COLONIA	ACTIVIDAD
1.- Audiorama	Interior del Parque Lira	Observatorio	Lavado y limpieza
2.- Av. Horacio y Edgar Allan Poe		Polanco III Secc	Lavado, limpieza y pintura
3.- Av. Virreyes y Vicente De Guemez		Lomas de Chapultepec	Lavado y limpieza
4.- Bosques de las Lomas y Bosques de Reforma		Bosques de las Lomas	Lavado y limpieza
5.- Lamartine	Campos Eliseos y Lamartine	Bosques de Chapultepec	Lavado, limpieza y pintura
6.- Campos Eliseos y Shiller		Bosques de las Lomas	Lavado y limpieza
7.- Central	Av. Horacio y Lope de Vega	Polanco V Secc	Lavado y limpieza y pintura
8.- Del Trabajo	Interior de La Oficina De	2da. Secc. de Chapultepec	Lavado, limpieza y

SECCION III: EXPLICACIONES AL COMPORTAMIENTO PROGRAMATICO-PRESUPUESTAL DE ACTIVIDADES INSTITUCIONALES

	Mantenimiento		pintura
9.- Del Crematorio	Interior del Panteón Civil de Dolores	2da. Secc. de Chapultepec	Lavado, limpieza y pintura
10.-Del Italiano	Interior del Panteón Civil de Dolores	2da. Secc. de Chapultepec	Lavado y limpieza
11.-De la Administracion	Interior del Panteón Civil de Dolores	2da. Secc. de Chapultepec	Lavado y limpieza
12.-De la Concordia	int. del Campamento de Obras y Des. Urb.	2da. Secc. de Chapultepec	Lavado y limpieza
13.-Del Balneario	Interior del Parque Lira	Observatorio	Lavado y limpieza
14.-De los Venados	Arquimedes y Av. Horacio	Polanco IV Secc	Lavado y limpieza
15.-De la Energía	Int. del Campamento de Obras y Des. Urb.	2da. Secc. de Chapultepec	Lavado y limpieza
16.-Distribuidor	Interior del Parque Lira	Observatorio	Lavado y limpieza
17.-Eros	Interior del Parque Lira	Observatorio	Lavado y limpieza
18.-Espejo Lincoln Poniente	Julio Verne y Emilio Castelar	Polanco II Secc	Lavado, limpieza y pintura

SECCION III: EXPLICACIONES AL COMPORTAMIENTO PROGRAMATICO-PRESUPUESTAL DE ACTIVIDADES INSTITUCIONALES

19.-Espejo Lincoln Oriente	Julio Verne y Emilio Castelar	Polanco IV Secc	Lavado, limpieza y pintura
20.-Francisco I. Madero	Av. Parque Lira y Fdo. Alencastre	I Secc. de Chapultepec	Lavado, limpieza y pintura
21.-Rubén Darío	Horacio y Musset	Polanco III Secc	Lavado y limpieza
22.-Huertas	Interior del Parque Lira	Observatorio	Pintura, lavado y limpieza
23.-Int. Edificio Deleg. N°. 1	Av. Parque Lira y Vicente Eguía	Observatorio	Lavado y limpieza
24.-Int. Edificio Deleg. N°. 2	Av. Parque Lira y Vicente Eguía	Observatorio	Lavado y limpieza
25.-Interior del Parque Ecológico 18 de Marzo	Interior de la Refinería 18 De Marzo	Refinería	Lavado y limpieza
26.-La Amiba	Lat. Periférico y Priv. Rosario Castellanos	1ra. Secc. de Chapultepec	Plomería, lavado y limpieza
27.-Lomas Altas	Mil Cumbres	Lomas Altas	Limpieza

SECCION III: EXPLICACIONES AL COMPORTAMIENTO PROGRAMATICO-PRESUPUESTAL DE ACTIVIDADES INSTITUCIONALES

28.-Los Caballos	Campos Eliseos y Aristóteles	Polanco IV Secc	Lavado, limpieza y pintura
29.-Hongo N°. 1	Mariano Escobedo y Ejercito Nacional	Polanco V Secc	Lavado y limpieza
30.-Hongo N°. 2	Mariano Escobedo y Ejercito Nacional	Polanco V Secc	Lavado y limpieza
31.-Hongo N°. 3	Mariano Escobedo y Ejercito Nacional	Polanco V Secc	Lavado y limpieza
32.-Hongo N°. 4	Mariano Escobedo y Ejercito Nacional	Polanco V Secc	Lavado y limpieza
33.-Modulo Deportivo	Av. Parque Lira y José Moran	Daniel Garza	Lavado y limpieza
34.-Museo de Arte Moderno	Paseo de la Reforma y Circuito Interior	1ra. Secc. de Chapultepec	Lavado y limpieza
35.-Observatorio	Interior del Parque Lira	Observatorio	Lavado y limpieza
36.-Penélope	Paseo de la Reforma y Sierra Ixtlan	Lomas de Chapultepec	Lavado y limpieza

SECCION III: EXPLICACIONES AL COMPORTAMIENTO PROGRAMATICO-PRESUPUESTAL DE ACTIVIDADES INSTITUCIONALES

37.-Plaza Uruguay	Av. Horacio y Lope De Vega	Polanco V Secc	Lavado y limpieza
38.-Plaza Uruguay	Av. Horacio y Hegel	Polanco V Secc	Lavado, limpieza y pintura
39.-Plaza Uruguay	José Ibarborou y Hegel	Polanco V Secc	Pintura
40.-Plaza Uruguay	Lope de Vega E Ibarborou	Polanco V Secc	Lavado y limpieza
41.-Petróleos	Paseo de la Reforma y Periférico	Lomas de Chapultepec IV Secc	Lavado y limpieza
42.-Prado Norte y Volcán		Lomas de Chapultepec V Secc	Plomería, lavado y limpieza
43.-Riñón Poniente	Av. Horacio y Anatole France	Polanco III Secc	Lavado, limpieza y pintura
44.-Riñón Oriente	Av. Horacio y Alejandro Dumas	Polanco IV Secc	Pintura
45.-Rosario Castellanos	Periférico y Alencastre	2da. Secc. de Chapultepec	Lavado y limpieza
46.-Rotarios	Av. Horacio y Musset	Polanco III Secc	Lavado y limpieza

SECCION III: EXPLICACIONES AL COMPORTAMIENTO PROGRAMATICO-PRESUPUESTAL DE ACTIVIDADES INSTITUCIONALES

47.-Simón Bolívar	Julio Verne y Pase de la Reforma	Polanco IV Secc	Lavado y limpieza
48.-Tacuba	Calz. México Tacuba y Golfo De Siam	Tacuba	Lavado y limpieza
49.-Tornel y Pedro Antonio de los Santos		San Miguel Chapultepec	Lavado y limpieza
50.-Av. Horacio y Aristóteles		Polanco IV Secc	Lavado y limpieza
51.-Presa Valsequillo y Miguel De Saavedra		Irrigación	Pintura, lavado y limpieza
52.-Lago	Interior del Parque Lira	Observatorio	Lavado y limpieza

- A) No existe variación física del alcanzado respecto del original.
- B) No existe variación física del alcanzado respecto del modificado

SECCION III: EXPLICACIONES AL COMPORTAMIENTO PROGRAMATICO-PRESUPUESTAL DE ACTIVIDADES INSTITUCIONALES

UR 11	P 58	PE 00	AI 28	DENOMINACION REALIZAR ACCIONES DIVERSAS PARA LA CONSERVACION DE LA IMAGEN URBANA	UNIDAD DE MEDIDA ACCION
----------	---------	----------	----------	--	----------------------------

DESCRIPCION DE ACCIONES REALIZADAS Y EXPLICACIONES A LAS VARIACIONES FISICAS

- A) Acciones realizadas
- B) Explicación a la variación física del alcanzado respecto del original
- C) Explicación a la variación física del alcanzado respecto del modificado

A) Durante el ejercicio 2002, la actividad original se adicionó a través de la siguiente afectación:

No. AFECTACION	ACTIVIDAD ORIGINAL	REDUCCION	AMPLIACION	ACTIVIDAD MODIFICADA
				0
B-02-CD-11-002-E			0.1	0.1
B-02-CD-11-002-E			0.4	0.5
B-02-CD-11-002-E			0.3	0.8
B-02-CD-11-002-E			0.2	1.0
B-02-CD-11-96-E			0.3	1.3
B-02-CD-11-96-E			0.8	2.0
B-02-CD-11-103-E			1.0	3.0
B-02-CD-11-218-E		0.4		2.6
B-02-CD-11-218-E		0.5		2.1
B-02-CD-11-218-E		0.1		2.0
TOTAL		1.0	3.0	2.0

A través de esta actividad se llevaron a cabo 4 acciones tendientes a mejorar la imagen urbana, sobresaliendo por su importancia la colocación de la estatua del caballito en el cruce de avenida de las palmas y paseo de la reforma.

SECCION III: EXPLICACIONES AL COMPORTAMIENTO PROGRAMATICO-PRESUPUESTAL DE ACTIVIDADES INSTITUCIONALES

B) La variación física del alcanzado respecto del original fue del 100% en virtud de que originalmente no se programaron actividades.

C) No existe variación física del alcanzado respecto del modificado.

SECCION III: EXPLICACIONES AL COMPORTAMIENTO PROGRAMATICO-PRESUPUESTAL DE ACTIVIDADES INSTITUCIONALES

UR 11	P 58	PE 00	AI 30	DENOMINACION REGENERAR MINAS	UNIDAD DE MEDIDA M3
----------	---------	----------	----------	---------------------------------	------------------------

DESCRIPCION DE ACCIONES REALIZADAS Y EXPLICACIONES A LAS VARIACIONES FISICAS

- A) Acciones realizadas
- B) Explicación a la variación física del alcanzado respecto del original
- C) Explicación a la variación física del alcanzado respecto del modificado

A) Durante el ejercicio 2002, la actividad original se modificó a través de las siguientes afectaciones:

No. AFECTACION	ACTIVIDAD ORIGINAL	REDUCCION	AMPLIACION	ACTIVIDAD MODIFICADA
	5,663.0			5,663.0
B-02-CD-11-002-E		-3,813.0		1,850.0
B-02-CD-11-218-E		-1,204.2		645.8
TOTAL	5,663.0	-5,017.2	0	645.8

De acuerdo a la reprogramación de actividades, a través de esta actividad se llevó a cabo el relleno de cavidades de antiguas minas, en 459.8 m3, utilizando mezcla a base de bentonita, tepetate o cemento, con lo que se reforzó y compacto el terreno, con el propósito de resolver problemas de agrietamiento de viviendas y derrumbes por el incremento del peso del subsuelo.

B) La variación física del alcanzado respecto del original fue del 91.9% en virtud de que el número de metros cúbicos originales autorizados no correspondieron a la demanda real, por lo que se realizó una disminución de actividades que correspondiera a las necesidades reales de la población.

SECCION III: EXPLICACIONES AL COMPORTAMIENTO PROGRAMATICO-PRESUPUESTAL DE ACTIVIDADES INSTITUCIONALES

C) La variación física del alcanzado respecto del modificado fue del 28.8% en virtud de que se encuentra en proceso el relleno de una mina ya que se está instalando el drenaje del predio donde se localiza la falla, la cavidad pendiente al rellenarla se cumplirá la actividad modificada.

SECCION III: EXPLICACIONES AL COMPORTAMIENTO PROGRAMATICO-PRESUPUESTAL DE ACTIVIDADES INSTITUCIONALES

UR 11	P 58	PE 00	AI 39	DENOMINACION REALIZAR ESTUDIOS, INVESTIGACIONES Y PROYECTOS DE INFRAESTRUCTURA URBANA	UNIDAD DE MEDIDA PROYECTO
----------	---------	----------	----------	---	------------------------------

DESCRIPCION DE ACCIONES REALIZADAS Y EXPLICACIONES A LAS VARIACIONES FISICAS

- A) Acciones realizadas
- B) Explicación a la variación física del alcanzado respecto del original
- C) Explicación a la variación física del alcanzado respecto del modificado

A) Durante el ejercicio 2002, la actividad original se modificó a través de las siguientes afectaciones:

No. AFECTACION	ACTIVIDAD ORIGINAL	REDUCCION	AMPLIACION	ACTIVIDAD MODIFICADA
	3			3
B-02-CD-11-71-E			1	4
B-02-CD-11-78-E			4	8
B-02-CD-11-126-E			1	9
TOTAL	3	0	6	9

Se realizó el proyecto de adecuaciones viales en la Delegación, levantamiento topográfico del Centro Hípico, estudios diversos para el rescate del Centro Histórico Tacuba,(3) , estudios en el Camellón Legaria (2) y colocación de señalamientos en las diversas Colonias (3), estudios para la elaboración de dos plazas comerciales .

B) La variación física del alcanzado respecto del original fue del 300.0% en virtud de se realizaron 12 estudios respecto de los tres iniciados .

C) La variación física del alcanzado respecto del modificado fue del 33.3% en virtud de que se realizaron tres proyectos adicionales en beneficio de la población.

SECCION III: EXPLICACIONES AL COMPORTAMIENTO PROGRAMATICO-PRESUPUESTAL DE ACTIVIDADES INSTITUCIONALES

UR 11	P 58	PE 00	AI 53	DENOMINACION CUBRIR COMPROMISOS PENDIENTES DE ACCIONES REALIZADAS EN EJERCICIOS ANTERIORES	UNIDAD DE MEDIDA N/C
----------	---------	----------	----------	--	-------------------------

DESCRIPCION DE ACCIONES REALIZADAS Y EXPLICACIONES A LAS VARIACIONES FISICAS

A)	Acciones realizadas				
B)	Explicación a la variación física del alcanzado respecto del original				
C)	Explicación a la variación física del alcanzado respecto del modificado				

SECCION III: EXPLICACIONES AL COMPORTAMIENTO PROGRAMATICO-PRESUPUESTAL DE ACTIVIDADES INSTITUCIONALES

UR 11	P 59	PE 00	AI 07	DENOMINACION CONSERVAR Y MANTENER UNIDADES HABITACIONALES	UNIDAD DE MEDIDA Uni.Habi.
----------	---------	----------	----------	--	-------------------------------

DESCRIPCION DE ACCIONES REALIZADAS Y EXPLICACIONES A LAS VARIACIONES FISICAS

- A) Acciones realizadas
- B) Explicación a la variación física del alcanzado respecto del original
- C) Explicación a la variación física del alcanzado respecto del modificado

A) Durante el ejercicio 2002, la actividad original se modificó a través de las siguientes afectaciones:

De acuerdo a la reprogramación, las acciones realizadas en esta actividad institucional permitieron apoyar a 53 unidades habitacionales, las cuales se describen a continuación:

No. AFECTACION	ACTIVIDAD ORIGINAL	REDUCCION	AMPLIACION	ACTIVIDAD MODIFICADA
	66			66
B-02-CD-11-214-E		21		45
TOTAL	66	21		45

De acuerdo a la reprogramación, las acciones realizadas en esta actividad institucional permitieron apoyar a 53 unidades habitacionales, las cuales se describen:

DEMOLICION EDIFICACIONES O UNIDADES HABITACIONALES

UBICACION:

- 1.-Lago Biwa no. 35, col. San Juanico (construcción de barda colindante) 10 viviendas.

SECCION III: EXPLICACIONES AL COMPORTAMIENTO PROGRAMATICO-PRESUPUESTAL DE ACTIVIDADES INSTITUCIONALES

- 2.-Lago Cuitzeo no. 226, col. Anahuac (reconstrucción de drenaje, adocreto en piso y pintura en gral.)
- 3.-Unión no. 131, col. Escandon (impermeabilización de azóteas)
- 4.-Av. Azcapotzalco no. 38, col. Tacuba (colocación de malla ciclónica e impermeabilización de azoteas)
- 5.-David Herrera no. 36, col. Escandon(impermeabilización de azoteas y pintura en general)
- 6.- Lago Mayor N° 58, Col. Los Manzanos (Albañilería)
- 7.- Lago Wan N° 40, Col. San Juanico (Impermeabilización, de azoteas, malla ciclónica y pintura en general) 20 viviendas.
- 8.- Lago Como N° 173, Col. Los Manzanos (Impermeabilización de azoteas e impermeabilización de muros de fachadas) 32 viviendas.
- 9.- Lago Chalco N° 80, Col. Anáhuac (Suministro y colocación de adocreto en piso) 42 viviendas
- 10.- Tizoc N° 56, Col. Tlaxpana (Construcción de bardas de colindancia y colocación de malla ciclónica) 24 viviendas.
- 11.- Minería 100, Col. Escandon (Adocreto en piso, herrería en barandales y pintura en plafones de escaleras) 48 viviendas.
- 12.- San Joaquín No. 84-A, Col. México Nuevo (suministro y colocación de barandales) 40 viviendas.

SECCION III: EXPLICACIONES AL COMPORTAMIENTO PROGRAMATICO-PRESUPUESTAL DE ACTIVIDADES INSTITUCIONALES

- 13.- Callejón de la Luz No. 74, Col. Ahuehuetes Anahuac (Impermeablización de azoteas) 60 viviendas.
- 14.- Salvador Díaz Mirón No. 289, Col. Agricultura (Pintura en general de fachadas exteriores) 15 viviendas.
- 15.- Felipe Carrillo Puerto No. 486, Col. San juanico (Impermeabilizante en muros y pintura en general) 60 viviendas
- 16.- Lago Siama No. 85, Col. Huichapan (Pintura en general) 7 viviendas.
- 17.- Barranquilla 76, Col. Amp. Daniel Garza (Impermeabilización en muros y adocreto en piso) 10 viviendas.
- 18.- Lago Winnipeg No. 154, Col. Tacuba (Enladrillado en azotea y construcción de bardas de colindancia) 20 viviendas.

Con la acción realizada se beneficiaron a 616 personas.

DEMOLICIÓN DE INMUEBLES

- 19.-Lago Iseo N°. 179, col. Mariano Escobedo Demolición
- 20.-Priv. de la cerrada de Lago Gascasonica N°. 31 col. Huichapan demolición

SECCION III: EXPLICACIONES AL COMPORTAMIENTO PROGRAMATICO-PRESUPUESTAL DE ACTIVIDADES INSTITUCIONALES

- 21.-Golfo de Gabes N°o. 32, col. Tacuba demolición
- 22.-Tlaloc N°. 43, col. Tlaxpana demolición de 30 viviendas
- 23.-Lago Salado N°. 21, col. Pénsil demolición de 10 viviendas
- 24.-Lago Notario N°. 89, col. Tacuba demolición de 24 viviendas
- 25.-Quetzalcoatl N°. 80, col. Tlaxpana demolición de 80 viviendas
- 26.-Poniente 115-a N°. 222, col. Popo demolición de 25 viviendas
- 27.-Laguna de San Cristóbal N° 212, Col. Anáhuac 30 viviendas
- 28.-Lago Taulebe N° 75, Col. Tacuba 40 viviendas
- 29.-Poniente 143 N° 741, Col. México Nuevo 10 viviendas
- 30.-Tonantzin N° 65 Col. Tlaxpana 30 viviendas
- 31.-Cacamatzin N° 85, Col. Tlaxpana 30 viviendas
- 32.-Lago Winnipeg N° 14, Col San Juanico 12 viviendas

SECCION III: EXPLICACIONES AL COMPORTAMIENTO PROGRAMATICO-PRESUPUESTAL DE ACTIVIDADES INSTITUCIONALES

- 33.-Lago Biwa N° 20, Col San Juanico 30 viviendas
- 34.-3ra. Cerrada de Lago Erne N° 8 Col. Pensil 45 viviendas
- 35.-Lago Viesca N° 25, Col. Anáhuac 20 viviendas
- 36.-Martires de la Conquista N° 109, Col. Escandón 19 viviendas
- 37.-Sanctorum N° 54, Col. Argentina Poniente 12 viviendas
- 38.-Lago Chiem N° 151 y 151 bis Col. Reforma Pensil 20 viviendas
- 39.-Felipe Carrillo Puerto N° 102, Col. Anáhuac 10 viviendas
- 40.-Mariano Escobedo N° 172, Col. Mariano Escobedo 10 viviendas
- 41.-Quetzacoatl N° 50, Col. Tlaxpana 24 viviendas
- 42.-Lago Chapala N° 91, Col. Anáhuac 40 viviendas
- 43.-Lago Garda N° 131, Col. Anáhuac 30 viviendas
- 44.-Lauro Aguirre N° 85, Col. Agricultura 13 viviendas

SECCION III: EXPLICACIONES AL COMPORTAMIENTO PROGRAMATICO-PRESUPUESTAL DE ACTIVIDADES INSTITUCIONALES

45.-Lago del Fondo N° 65, Col. Pensil Norte 18 viviendas

46.-Agricultura N° 84, Col. Escandón 40 viviendas

47.-Calzada México Tacuba N° 188, Col. Anáhuac 60 viviendas

48.-Laguna de Guzmán N° 125, Col. Anáhuac 35 viviendas

49.-Crisantema N° 448 Col. Plutarco Elías Calles 9 viviendas

50.-Lago Chalco N° 132, Col. Anáhuac 20 viviendas

51.-Lago Winnipeg N° 12, Col. San Juanico 12 viviendas

52.-Lago Winnipeg N° 120, Col. Tacuba 48 viviendas

53.-Lago Rumia N° 5, Col Pénsil norte 10 viviendas

Con las acciones realizadas se beneficiaron a 836 personas

SECCION III: EXPLICACIONES AL COMPORTAMIENTO PROGRAMATICO-PRESUPUESTAL DE ACTIVIDADES INSTITUCIONALES

B) La variación física del alcanzado respecto del original fue de 19.7%, en virtud de la reducción de actividades originales que se efectuaron, en atención a los requerimientos de los moradores y condiciones físicas de las unidades habitacionales la actividad original disminuyó en 13 unidades que no requirieron mantenimientos mayores.

C) La variación física del alcanzado respecto del modificado fue de 17.8%, en virtud de que en base a los requerimientos de la ciudadanía, se estuvo en condiciones de realizar el mantenimiento de ocho unidades, por lo que el avance físico alcanzado de esta actividad se superó en 117.8% en relación con la actividad modificada.

SECCION III: EXPLICACIONES AL COMPORTAMIENTO PROGRAMATICO-PRESUPUESTAL DE ACTIVIDADES INSTITUCIONALES

UR 11	P 59	PE 00	AI 08	DENOMINACION MEJORAR Y REHABILITAR VIVIENDAS	UNIDAD DE MEDIDA VIVIENDA
----------	---------	----------	----------	---	------------------------------

DESCRIPCION DE ACCIONES REALIZADAS Y EXPLICACIONES A LAS VARIACIONES FISICAS

A)	Acciones realizadas
B)	Explicación a la variación física del alcanzado respecto del original
C)	Explicación a la variación física del alcanzado respecto del modificado

A) Durante el ejercicio 2002, la actividad original no se modificó:

No. AFECTACION	ACTIVIDAD ORIGINAL	REDUCCION	AMPLIACION	ACTIVIDAD MODIFICADA
	300			300
TOTAL	300			300

Durante el Ejercicio 2002, se realizaron trabajos de rehabilitación a 395 viviendas, resultado que fue superior a la actividad modificada en 95 viviendas, ya que de acuerdo a la supervisión realizada requirieron trabajos de rehabilitación y se estuvo en posibilidades de otorgar.

Los trabajos de mantenimiento y conservación, contribuyeron a elevar el bienestar y el nivel de vida de los habitantes de los conjuntos de vivienda de interés social.

En lo que corresponde a esta actividad, se proporcionaron trabajos de mantenimiento, lo cual permitió rehabilitar a 395 viviendas, mediante el siguiente esquema:

SECCION III: EXPLICACIONES AL COMPORTAMIENTO PROGRAMATICO-PRESUPUESTAL DE ACTIVIDADES INSTITUCIONALES

DONACIÓN DE MATERIALES

U B I C A C I O N	NO. VIVIENDAS
San Joaquín no 4-18 Col. San Joaquín (techumbre)	1
Poniente 117-A No. 217 Col. Popo (muros)	1
Tizoc No. 2 Col. Tlaxpana 15 viviendas (impermeabilizante en azoteas)	15
Gral. Blanquet No. 33 Col. Daniel garza	1
Av. Observatorio No. 230-39 Col. Daniel garza	1
Gral. José María mendivil No 64-4 Col. Daniel garza	1
Barranquilla No. 57 Col. Observatorio	1
Camino de los Toros No. 37-4 Col. América	1
Camino de los Toros No. 8-12 Col. América	1
Poniente 75B No. 49 Col. América	1
1ª Cerrada de 11 de Abril No. 4 Col. Escandon	1
Progreso No. 152 Col. Escandon	1
Mártires de Tacubaya No. 40 Col. Tacubaya	1
Mártires de Tacubaya No. 121 Col. Tacubaya	1
Héroes de Padierna No. 70 Col. Tacubaya	1
Lago Wetter No. 2-A Col. Reforma pénsil	1

SECCION III: EXPLICACIONES AL COMPORTAMIENTO PROGRAMATICO-PRESUPUESTAL DE ACTIVIDADES INSTITUCIONALES

Pról. de Lago Ness 257 Col. Pénsil sur	1
Lago Chápala No. 34-2 Col. Anáhuac	1
Golfo de México No. 37 Col. Tacuba	1
Santa Rosa No. 48, 75, 80, 100-114,-146,-140,-190,-220 Col. Reforma Pénsil (9 viviendas)	9
Av. Tecamachalco No. 73 , 112 y 128 Col. Reforma Pénsil (3 viviendas)	3
Santa Rosa esq. Calle 12 y Calle 15 Col. Reforma Pénsil. (2 viviendas)	2
3ra Cerrada de Lago Attilan No. 7-1 Col. México Nuevo	1
2da Cerrada de Lago Trasimeno No. 1 Col. Lago Norte	1
Cacamatzin No. 85-8 Col. Tlaxpana	1
Camatzin No. 156 Col. Tlaxpana	1
Sostenes Rocha No. 13 Col. Ampliación Daniel Garza (4 viviendas)	4
Mártires de la Conquista No. 138 Col. Tacubaya (2 viviendas)	2
San Joaquín No. 4 Col. San Joaquín	1
Lago Erne No. 193 Col. Pénsil Sur (63 viviendas)	63
Atzayacatl No. 63-6 y 5 Col. Tlaxpana (2 viviendas)	2
Tonantzin No. 61-20 Col. Tlaxpana.	1
Lago Cuitzeo No. 32 Bis Col. Anáhuac	1
Mar Negro No. 109 3 y 5 Col. Tacuba (2 viviendas)	2
Mar Negro No. 16-4 Col. Popotla.	1
Golfo de Bengala No. 5-3, 5, 7, 15 Col. Tacuba (4 viviendas)	4

SECCION III: EXPLICACIONES AL COMPORTAMIENTO PROGRAMATICO-PRESUPUESTAL DE ACTIVIDADES INSTITUCIONALES

Lago Mask No. 37 Col. Los Manzanos	1
Poniente 75 A No. 89 Col. América	1
Sur 130 No. 41 Col. América (2 viviendas)	2
Poniente 75 No. 85 Col. América	1
Poniente 75 no. 73 col. América	1
Sur 144 No. 29-1 Col América	1
Av. Observatorio No. 474 Col 16 de Septiembre (4 viviendas)	4
Héroes de 1810 No. 62 Col. Tacubaya	1
Melchor Muzquiz No. 31 Col. San Miguel Chapultepec	1
Generales No. 20 Col. Observatorio	1
Jesús A. Flores No. 68 Col. Observatorio	2
Gob. José Cevallos No. 97-1 Col. Ampliación Daniel Garza	1
Bulevard Adolfo L. Mateos s/n Col. Observatorio	1
Florencio Miranda No. 36 A Col. 16 de Septiembre	1
Gral. Fco. Ramírez No. 60 Col. Amp. Daniel Garza	1
Gral. Sostenes Rocha No. 17 Col. Amp. Daniel Garza	1
Poniente 73 A No. 55 - 2 Col. América	1
Sur 132 No. 51 Col. América	1
Lago Cuitzeo No. 197-1 Col. Anáhuac	2
Mar Azof No. 75-3 Col. Popotla	1

SECCION III: EXPLICACIONES AL COMPORTAMIENTO PROGRAMATICO-PRESUPUESTAL DE ACTIVIDADES INSTITUCIONALES

Gral. Amado Camacho No. 41 Col. Daniel Garza	1
Gral. Jose Ma. Mendivil No. 100 Col. Daniel Garza	1
Poniente 73 A No. 49 Col. América	1
Lago Guanacacha No. 45-1, 2 y 3, Col. Peralitos (3 viviendas)	3
Sur 132 No. 40, Col. América	1
Tonantzin No. 61-17, Col. Tlaxpana	1
Golfo de California No. 21-5, 6, 1 y 4 (4 viviendas)	4
Tizoc No. 8-19, Col. Tlaxpana	1
Cda. Lago Notario, Col. Legaria	1
Cda. Cacamatzin No. 3-1, Col. Tlaxpana	1
Lago Erne No. 47-4, 8 y 18, Col. Pénsil Norte (3 viviendas)	3
Ignacio Allende No. 259 - 2, Col. Argentina Antigua	1
Cda. Gral. Mariano Arista No. 24-3, Col. San Joaquín	1
Sur 140 No. 36-A, Col. 16 de Septiembre	1
Lago del Fondo No. 35 Int. 1, 2 y 3, Col. Pensil Norte	3
Lago Urmiah No. 23, Col. Pénsil Norte	1
Lago Trasimeno No. 110, Col. Peralitos	1
Lago Winnipeg No 122, Col Tacuba	1
Laguna de Terminos No. 546 Int. 4, Col. Anáhuac	1
Gral Francisco Ramirez No. 21 Int. 1, 2, 3 y 4 Col. Amp. Daniel Garza	4

SECCION III: EXPLICACIONES AL COMPORTAMIENTO PROGRAMATICO-PRESUPUESTAL DE ACTIVIDADES INSTITUCIONALES

Gregorio V Gelati No. 15 Int. 6, Col. San Miguel Chapultepec	1
Gob. Luis G. Vieyra No. 19 Int. 1 y 2, Col. San Miguel Chapultepec	2
Gob. Ignacio Esteva No. 45 Int. 4, Col. San Miguel Chapultepec	1
Gob. Ignacio Esteva No. 48 Int. 4, Col. San Miguel Chapultepec	1
Gob. José Moran No. 163 Int. 1 y No. 233, Col. Ampliación Daniel Garza	2
Héroes de Padierna No. 27 Int. 10 Col. Tacubaya	1
Héroes de Padierna No. 53 Int. 5 y 8, Col. Tacubaya	2
Mártires de Tacubaya No. 123 Int. 13, Col. Tacubaya	1
Calle 10 No. 22 Int. 2, 3, 4, 6, 7, 8, y 9, Col. Reforma Social	7
Sur 135 No. 71 Int. 3, Col. América	1
Poniente 75 A No. 72, Col. América	1
Cda. Poniente 75 No. 176 Col. 16 de Septiembre	1
Poniente 73 A No. 72, Col. América	1
Jesús A. Flores no 65, Col. Observatorio	1
Priv. de Gob. José Moran No 34, Col. Ampliación Daniel Garza	1
Cda. de Cacamatzín No. 3, Col. Anáhuac	1
Graí. Loera No. 50, Col. Daniel Garza	1
Graí. Sostenes Rocha No. 17, Col. Ampliación Daniel Garza	1
Unión No. 185-2, Col. Escandón	1
Lago Wetter No. 97-9, Col. Reforma Pénstil	1

SECCION III: EXPLICACIONES AL COMPORTAMIENTO PROGRAMATICO-PRESUPUESTAL DE ACTIVIDADES INSTITUCIONALES

Lago Zurich No. 49, Col. Reforma Pénsil	1
Lago Kolind No.64, Col. Pénsil Norte	1
Lago Ness No. 193, Col. Pénsil Norte	1
Sur 132 No. 63-1, Col. América	1
Priv. de Jesús A. Flores No. 3, Col. Observatorio	1
Sur 130 No. 17, Col. América	2
Sur 134 No. 57- Bis, Col. América	1
Camino de los Toros No. 36, Col. Daniel Garza	1
Lago Gran Oso No. 122-18, Col. Pensil Norte	1
Lago Wetter No. 89-4, Col. Modelo Pénsil	1
Calzada San Joaquín No. 10-5, Col. Argentina Antigua	1
Lago Erne No. 475-3 y 17, Col. Pénsil Norte	3
Cda. De Cacamatzín no. 3, Col. Tlaxpana	2
Lago Vallen No. 17, Col. Modelo Pensil	1
Lago Zumpango No. 55, Col. 5 de Mayo	1
Cjon. San Joaquín No. 4, Col. San Joaquín	1
Mar Rojo No. 76, Col. Popotla	1
Lago Calgué No. 53, Col. Argentina Antigua	1
Golfo de Gabes No. 33-A, Col. Tacuba	1
Tonantzín No. 61-20, Col. Tlaxpana	1

SECCION III: EXPLICACIONES AL COMPORTAMIENTO PROGRAMATICO-PRESUPUESTAL DE ACTIVIDADES INSTITUCIONALES

Laguna de Terminos No. 497-4, Col. Anáhuac	2
Lago Chapala No. 100, Col. Anáhuac	1
Cañitas no. 36 Bis, Col. Popotla	1
Rinconada de Laguna de Términos No. 58, Col. Anáhuac	1
Quetzacoatl No. 52-3, Col. Tlaxpana	1
Lago Ginebra No. 176, Col. Popo	1
Lauro Aguirreno. 159, Col. Agricultura	1
Generales No. 20, Col. Observatorio	1
Sur 130 No. 20, Col. América	1
Lago Michigan No. 14, Col. Tacuba	1
Cacamatzín No. 78, Col. Tlaxpana	1
Netzahualpilli No. 8, Col. Tlaxpana	1
Mar Caspio No. 27-7, Col. Popotla	1
Lago Constanza No. 72 , Col. Lago Norte	1
Lago Zurich No. 34, Col. 5 de Mayo	1
Gob. José Ceballos No. 56-1, Col. San Miguel Chapultepec	1
Gob. Ignacio Esteva No. 45-15, Col. San Miguel Chapultepec	1
Lago Nicaragua No. 107, Col. Torreblanca	1
Lago Monitoba No. 3-3, Col. Ampliación Granada	1
Crisantema No. 450, Col. Plutarco Elías Calles	1
Crisantema No. 446, Col. Plutarco Elías Calles	1

SECCION III: EXPLICACIONES AL COMPORTAMIENTO PROGRAMATICO-PRESUPUESTAL DE ACTIVIDADES INSTITUCIONALES

Sur 126 No. 5, Col. América	1
Casa Amarilla No. 25, Col. Pensil Norte	2
1ra. Cerrada de Lago Ginebra No. 44, Col. Pensil Norte	1
Lago Chiem No. 143, Col. Pensil Norte	1
San Joaquín No. 40, Col. San Joaquín	6
San Joaquín No. 84, Col. San Joaquín	1
Gob. González Calderón No. 40-6, Col. Observatorio	1
Becerra No. 54-8, Col. Tacubaya	1
Av. Observatorio No. 474, Col 16 de Septiembre	1
Lago del Fondo No. 53-3, Col. Pensil Norte	1
Priv. José Moran No. 40 Int. C	1
2da. Cerrada de Lago Bolsena 77, Col Lago Norte	1
Callejón de San Juanico No. 8, Col. San Juanico	1
Callejón de San Juanico No. 18-K3, Col. San Juanico	2
Calle 1 No. 505-4, Col. Francisco I. Madero	1
Av. De los Maestros No. 87-14, Col. Agricultura	1
2da. Priv. de Lago Superior No. 24, Col. Tacuba	1
Lago Malar No. 50-3, Col. Cuaútemoc Pensil	6
Pocito No. 172-19, Col. Popotla	1
Ferrocarril de Cuernavaca No. 493, Col. Modelo Pensil	1

SECCION III: EXPLICACIONES AL COMPORTAMIENTO PROGRAMATICO-PRESUPUESTAL DE ACTIVIDADES INSTITUCIONALES

Lago Ness No. 193, Col. Pensil Norte	1
Sur 126 No. 50, Col. América	1
Gral. Hinojosano. 73, Col. Daniel Garza	1
Lago Wetter No. 33, Col. Cuaútemoc Pensil	1
Lago Zumpango No. 55, Col. 5 de Mayo	3
Priv. Lago salado No. 54 int. 4 y7 Col. Pensil Norte	2
Heroes de Churubusco No. 25-7, Col. Tacubaya	1
Lago Guanacacha No. 114, Col. Anahuac	1
Gral. M. Loera No. 31, Col. Amp. Daniel Garza	1
Cacamatzin No. 192-3, Col. Tlaxpana	1
Lago Texcoco No. 72-2, Col. Anahuac	1
Sur 126 No. 73, Col. América	1
Laguna de terminos No. 498, Col. Anahuac	2
Calle 1 No. 614-8, Col. Francisco I. Madero	1
Tonantzin No. 18, Col. Tlaxpana	1
Lago Patzcuaro No. 667, Col. Anahuac	1
Lago Zirahuen No. 210-3, Col. Anahuac	1
Gral. Chilardi No. 123, Col. Daniel Garza	1
Lago Patzcuaro No. 135-2, Col. Anahuac	1
2da. Cerrada de Lago Ginebra No. 33, Col. Pensil Norte	1
Lago Argentina No. 70, Col. Torreblanca	1

SECCION III: EXPLICACIONES AL COMPORTAMIENTO PROGRAMATICO-PRESUPUESTAL DE ACTIVIDADES INSTITUCIONALES

Poniente 73 No. 62, Col. América	1
Cda. Lago Ness No. 63, Col. Pensil Norte	1
Prolongación Lago Ness No. 220-4 Col. Pensil Norte	1
Lago Kolind No. 93, Col. Pensil Norte.	1
Prolongación Lago Nicaragua, No. 115, Col. Huichapan	1
Lago Ximilpa No. 25-1, Col. Argentina Antigua	2
3ra Privada Ignacio Allende No. 30 Col. San Joaquin	1
Lago Chapala No. 78-10 Col. Anahuac	1
Callejón de San Joaquin No. 53-A-12, Col. México Nuevo	1
Ignacio Allende No. 291, inte. 10 y 18, Col. Argentina Antigua	2
Lago chapala No. 78-10, Col. Anahuac.	2
Quetzalcoatl No. 57-6, Col. Tlaxpana	1
Lago Zirahuen No. 210-3, Col. Anahuac	1
Lago Iseo No. 183-3, Col. Mariano Escobedo	1
Cda. De Cacamatzin No. 3, Col.	1
Camino de los toros No. 36-5, Col. Daniel Garza	2
Gral. Villegas No. 61, Col. Ampl. Daniel Garza	1
Lago Zirahuen No. 210 letra c, Col. Anahuac	1
Clz. México-Tacuba No. 144-34, Col. Anahuac	1
Gral. Montesinos No. 5 Col. Amp. Daniel Garza	14

SECCION III: EXPLICACIONES AL COMPORTAMIENTO PROGRAMATICO-PRESUPUESTAL DE ACTIVIDADES INSTITUCIONALES

Lago Mustersa No. 32, Col. Argentina Antigua	1
Lago Koling No. 84- B, Col. Reforma Pensil	2
Lago Trasimeno No. 56, Col. Ahuehuetes Anahuac	2
Poniente 73 No. 66 Col. America	2
Camino de los toros No. 90, Col. Daniel Garza	1
Lago Biwa No. 2, Col. San Joanico	1
Sur 130 No. 45, Bis., Col.America	1
Av. Cuitlahuac No. 59-19, Col. Popotla	1
Poniente 73 A No. 87, Col. América	3
TOTAL	373

SECCION III: EXPLICACIONES AL COMPORTAMIENTO PROGRAMATICO-PRESUPUESTAL DE ACTIVIDADES INSTITUCIONALES

Con las acciones realizadas se atendieron a 287 familias en beneficio de 1,230 personas.

DONACIÓN DE MATERIALES Y EJECUCIÓN DE TRABAJOS.

Lago Caneguín No. 85 col. Argentina Antigua, Impermeabilización de 8 techos de riesgo y acarreo de escombros del interior de la casa a la calle 56 mts ³ (2 viviendas),	2
Lago Kolind No 64 col. Pensil Norte, construcción de 3 rampas de concreto aplanados, mezcla y yeso (2 muros), acarreo de escombros. Triques de la azotea e impermeabilizante de la misma	1
Huetzin No. 5 Col. Anahuac; Impermeabilización y aplanado de mezcla con mano de obra.	1
Mar de Japón No. 5 Col. Popotla: Impermeabilización con mano de obra.	1
Lago patzacuaro No. 15 – 16 Col. Anahuac; Impermeabilización con mano de obra.	1
Lago Vallen No. 26 Col. Modelo Pensi, 08 viviendas Contrucción de drenaje en general	08
Lago Zumpango No. 81, Col. 5 de Mayo	3
Lago Salado No. 12, Col. Pensil Norte	1
Sur 130 No. 41, Col. America (relleno de oquedad en subsuelo de casa habitación.	3

SECCION III: EXPLICACIONES AL COMPORTAMIENTO PROGRAMATICO-PRESUPUESTAL DE ACTIVIDADES INSTITUCIONALES

Sur 128 No. 59, Col. América (Relleno de Oquedad en subsuelo de casa habitación.	1
T O T A L	22
G R A N T O T A L	395

Con las acciones realizadas en este programa se beneficiaron a 23 familias, conformadas por 89 personas.

OTRAS ACCIONES REALIZADAS NO PROGRAMADAS.

Calzada México Tacuba No. 235 Col. Popotla, donación de pintura para el remozamiento de las oficinas de la Coordinación de Bienestar Social y Coordinación de Proyectos de Trabajo Social y vivienda.

Lago Garda No. 148 Bis Col. Peralitos; (unidad habitacional), donación de adocreto y pintura con la acción realizada se beneficiaron 10 familias con 43 personas.

- Av. Marina Nacional No. 200 Int. B – 12, 18 y 19 Col. Anahuac (unidad habitacional), donación de impermeabilizante con la acción realizada se beneficiaron a 80 familias con 392 personas.

- Edif. 62 entrada "A" Unidad Lomas de Sotelo (unidad habitacional), donación de pintura de esmalte para brazos de arbotantes de la unidad.

SECCION III: EXPLICACIONES AL COMPORTAMIENTO PROGRAMATICO-PRESUPUESTAL DE ACTIVIDADES INSTITUCIONALES

- Poniente 75 No. 102 Col. América.- Excavación en terreno para verificar una hoquedad, dando como resultado una grieta de una mina, la cual, se rellenara con materiales adecuados para el mismo; en proceso; con la acción realizada se beneficiara a 1 familia con 4 personas.

B) La variación entre el presupuesto original y modificado fue de 31.7% en virtud de que se efectuó mantenimiento a 95 unidades adicionales al original.

C) La variación física del alcanzado respecto del modificado fue del 31.7% en virtud de que se efectuó mantenimiento a 95 unidades adicionales al original.

SECCION III: EXPLICACIONES AL COMPORTAMIENTO PROGRAMATICO-PRESUPUESTAL DE ACTIVIDADES INSTITUCIONALES

UR	P	PE	AI	DENOMINACION	UNIDAD DE MEDIDA
11	59	00	09	CUBRIR COMPROMISOS PENDIENTES DE ACCIONES REALIZADAS EN EJERCICIOS ANTERIORES.	N/C

DESCRIPCION DE ACCIONES REALIZADAS Y EXPLICACIONES A LAS VARIACIONES FISICAS

A)	Acciones realizadas
B)	Explicación a la variación física del alcanzado respecto del original
C)	Explicación a la variación física del alcanzado respecto del modificado
<p>A) Mediante afectación presupuestal B-02-CD-11-044-E, se autorizaron recursos para liquidar compromisos pendientes de ejercicios anteriores, motivo por el cual, no se programó actividad física alguna.</p> <p>B) Sin variación.</p> <p>C) Sin variación.</p>	

SECCION III: EXPLICACIONES AL COMPORTAMIENTO PROGRAMATICO-PRESUPUESTAL DE ACTIVIDADES INSTITUCIONALES

UR 11	P 61	PE 00	A1 32	DENOMINACION CONSERVAR Y MANTENER LA RED SECUNDARIA DE AGUA POTABLE	UNIDAD DE MEDIDA KM
----------	---------	----------	----------	--	------------------------

DESCRIPCION DE ACCIONES REALIZADAS Y EXPLICACIONES A LAS VARIACIONES FISICAS

- A) Acciones realizadas
- B) Explicación a la variación física del alcanzado respecto del original
- C) Explicación a la variación física del alcanzado respecto del modificado

A) Durante el ejercicio 2001, la actividad original se modifico a través de la siguiente afectación:

No. AFECTACION	ACTIVIDAD ORIGINAL	REDUCCION	AMPLIACION	ACTIVIDAD MODIFICADA
	6,307.8			6,307.8
B-02-CD-11-218		6,301.7		6.1
TOTAL	6,307.8	6,301.7		6.1

Se proporcionó mantenimiento a 8.5 Km., resultado que fue superior a la actividad modificada en 2.4 Km.

B) La variación física del alcanzado respecto del original fue de 99.9% en virtud de la reducción que se realizó ya que de acuerdo a los recursos financieros y humanos disponibles, así como los trabajos a realizar es necesario disminuir la estructura programática, asimismo, esta reducción obedeció al acuerdo tomado en la Cuarta Sesión Ordinaria del COCOE 2002, donde se aclaró que por error esta actividad se programó en metros y no en kilómetros, como lo establece la Unidad de Medidas de esta Actividad Institucional, por lo que la alcanzada, en relación con la actividad original, fue inferior en 0.2 Km, ya con la conversión a kilómetros efectuada.

C) La variación física del alcanzado respecto del modificado fue de 39.3% en virtud de que se alcanzó a dar mantenimiento a 2.4 kilómetros de la red secundaria de agua potable en atención a los requerimientos de la infraestructura.

SECCION III: EXPLICACIONES AL COMPORTAMIENTO PROGRAMATICO-PRESUPUESTAL DE ACTIVIDADES INSTITUCIONALES

UR 11	P 61	PE 00	AI 33	DENOMINACION REPARAR FUGAS DE AGUA	UNIDAD DE MEDIDA FUGA
----------	---------	----------	----------	---------------------------------------	--------------------------

DESCRIPCION DE ACCIONES REALIZADAS Y EXPLICACIONES A LAS VARIACIONES FISICAS

- A) Acciones realizadas
- B) Explicación a la variación física del alcanzado respecto del original
- C) Explicación a la variación física del alcanzado respecto del modificado

A) Durante el ejercicio 2002, la actividad original se modificó a través de la siguiente afectación:

No. AFECTACION	ACTIVIDAD ORIGINAL	REDUCCION	AMPLIACION	ACTIVIDAD MODIFICADA
	1,500			1,500
B-02-CD-11-218			168	1,668
TOTAL	1,500		168	1,668

Durante el ejercicio, se atendieron al 100%, las fugas que se presentaron, situación que superó la actividad modificada en 200 fugas.

B) La variación física del alcanzado con respecto del original del 24.5% que presenta esta Actividad Institucional, se debe a que, durante el año se presentaron un mayor número de fugas, por lo que se realizó una reprogramación de actividades con afectación programática No. B-02-CD-11-218-E.

C) La variación física del alcanzado respecto del modificado fue de 12.0% debido a que las fugas que se presentaron durante el año provocaron que la actividad modificada se superara en 200 fugas, ya que es prioritaria la atención a esta actividad.

SECCION III: EXPLICACIONES AL COMPORTAMIENTO PROGRAMATICO-PRESUPUESTAL DE ACTIVIDADES INSTITUCIONALES

UR	P	PE	AI	DENOMINACION	UNIDAD DE MEDIDA
11	61	00	45	CUBRIR COMPROMISOS PENDIENTES DE ACCIONES REALIZADAS EN EJERCICIOS ANTERIORES	N/C

DESCRIPCION DE ACCIONES REALIZADAS Y EXPLICACIONES A LAS VARIACIONES FISICAS

- A) Acciones realizadas
- B) Explicación a la variación física del alcanzado respecto del original
- C) Explicación a la variación física del alcanzado respecto del modificado

A) Mediante afectación presupuestal B-02-CD-11-044-E, se autorizaron recursos para liquidar compromisos pendientes de ejercicios anteriores, motivo por el cual, no se programó actividad física alguna.

B) Sin variación.

C) Sin variación.

SECCION III: EXPLICACIONES AL COMPORTAMIENTO PROGRAMATICO-PRESUPUESTAL DE ACTIVIDADES INSTITUCIONALES

UR 11	P 62	PE 00	AI 22	DENOMINACION CONECTAR DESCARGAS DOMICILIARIAS DE DRENAJE	UNIDAD DE MEDIDA ACOMETIDA
----------	---------	----------	----------	---	-------------------------------

DESCRIPCION DE ACCIONES REALIZADAS Y EXPLICACIONES A LAS VARIACIONES FISICAS

- A) Acciones realizadas
- B) Explicación a la variación física del alcanzado respecto del original
- C) Explicación a la variación física del alcanzado respecto del modificado

A) Durante el ejercicio 2002, la actividad original no se modificó en virtud de que no se realizó la actividad ya que no fue autorizada la prórroga de contratación de la conexión de descargas domiciliarias al colector de drenaje público en las Colonias América y Daniel Garza, (zona de minas).

Durante el ejercicio 2002, la actividad original no se modificó.

No. AFECTACION	ACTIVIDAD ORIGINAL	REDUCCION	AMPLIACION	ACTIVIDAD MODIFICADA
TOTAL	0		0	0

B) Sin variación.

C) Sin variación.

SECCION III: EXPLICACIONES AL COMPORTAMIENTO PROGRAMATICO-PRESUPUESTAL DE ACTIVIDADES INSTITUCIONALES

UR	P	PE	AI	DENOMINACION	UNIDAD DE MEDIDA
11	62	00	39	CONSERVAR Y MANTENER LA RED SECUNDARIA DE DRENAJE	KM

DESCRIPCION DE ACCIONES REALIZADAS Y EXPLICACIONES A LAS VARIACIONES FISICAS

A)	Acciones realizadas
B)	Explicación a la variación física del alcanzado respecto del original
C)	Explicación a la variación física del alcanzado respecto del modificado

A) Durante el ejercicio 2002, la actividad original se modificó a través de las siguiente afectación:

No. AFECTACION	ACTIVIDAD ORIGINAL	REDUCCION	AMPLIACION	ACTIVIDAD MODIFICADA
	360			360
B-02-CD-11-218-E			26	386
TOTAL	360		26	386

Como consecuencia de los asentamientos de tierra, ruptura y antigüedad de la red, durante este periodo se proporcionaron trabajos de conservación y mantenimiento a 386 km. resultado que beneficio de manera directa a 220,032 habitantes de esta jurisdicción.

B) La variación física del alcanzado respecto del original fue de 18.9% en virtud que de acuerdo a las condiciones de la infraestructura fue necesario ampliar la actividad original en 67.96 Km.

C) La variación física del alcanzado respecto del modificado fue de 10.9% en virtud que de acuerdo a las condiciones de la infraestructura fue necesario ampliar la actividad modificada en 41.96 Km.

SECCION III: EXPLICACIONES AL COMPORTAMIENTO PROGRAMATICO-PRESUPUESTAL DE ACTIVIDADES INSTITUCIONALES

UR 11	P 62	PE 00	AI 40	DENOMINACION DESAZOLVAR LA RED SECUNDARIA DE DRENAJE	UNIDAD DE MEDIDA M3
----------	---------	----------	----------	---	------------------------

DESCRIPCION DE ACCIONES REALIZADAS Y EXPLICACIONES A LAS VARIACIONES FISICAS

A)	Acciones realizadas
B)	Explicación a la variación física del alcanzado respecto del original
C)	Explicación a la variación física del alcanzado respecto del modificado

A) Durante el ejercicio 2002, la actividad original se modificó a través de la siguiente afectación:

No. AFECTACION	ACTIVIDAD ORIGINAL	REDUCCION	AMPLIACION	ACTIVIDAD MODIFICADA
	600			600
B-02-CD-11-218-E		80		520
TOTAL	600	80		520

A este periodo, mediante la utilización de malacates mecánicos, equipo de alta presión "aquatech" y trabajos manuales se realizó el desazolve de la red en 528.29 m3, mismos que en su oportunidad fueron levantados para evitar focos de infección, resultado que benefició directamente a 220,032 habitantes de esta jurisdicción, ya que se proporcionó el mantenimiento y conservación a la red secundaria de drenaje con la finalidad de azolvarla y tener la operación normal.

B)La variación física del alcanzado respecto del original fue de 12.0%, en virtud de la reducción efectuada mediante la afectación B-02-CD-11-218-E ya que de acuerdo a los recursos financieros etiquetados los cuales abarcan el pago de salarios del personal asignado a esta actividad por el Área Central, compra de materiales y la adquisición de vehículos, fue necesario disminuir la estructura programática, conforme al ajuste señalado, con la finalidad de corregir la desviación física que se prevé registrar en el caso de no autorizar dicho movimiento..

C)La variación física del alcanzado respecto del modificado fue del 1.6% en virtud de que se alcanzaron 8.29 m3 que requirieron desasolve de drenaje.

SECCION III: EXPLICACIONES AL COMPORTAMIENTO PROGRAMATICO-PRESUPUESTAL DE ACTIVIDADES INSTITUCIONALES

UR 11	P 62	PE 00	AI 41	DENOMINACION DAR MANTENIMIENTO PREVENTIVO Y CORRECTIVO AL EQUIPO DE DRENAJE	UNIDAD DE MEDIDA EQUIPO
----------	---------	----------	----------	--	----------------------------

DESCRIPCION DE ACCIONES REALIZADAS Y EXPLICACIONES A LAS VARIACIONES FISICAS

- A) Acciones realizadas
- B) Explicación a la variación física del alcanzado respecto del original
- C) Explicación a la variación física del alcanzado respecto del modificado

A) Durante el ejercicio 2002, la actividad original se modificó a través de la siguiente afectación:

No. AFECTACION	ACTIVIDAD ORIGINAL	REDUCCION	AMPLIACION	ACTIVIDAD MODIFICADA
	15,000			15,000
B-02-CD-11-218-E			6,879	21,879
TOTAL	15,000		6,879	21,879

A) Con el propósito de mantener un desalojo aceptable de las aguas negras y pluviales, durante este periodo se realizó mantenimiento preventivo y correctivo al equipo de drenaje, mismo que se tradujo en la limpieza de equipos que constaron de 23,477 equipos, piezas o accesorios, lo cual beneficio directamente a 317,820 habitantes. Asimismo, se sustituyeron las rejillas y las tapas de los pozos de visita, mismas que fueron reparadas y nuevas de polipropileno, y se dio mantenimiento a todos lo accesorios de drenaje.

B) La variación física del alcanzado respecto del original fue de 56.5% en virtud que de acuerdo a las condiciones de la infraestructura fue necesario ampliar la actividad original en 8,477 equipos.

C) La variación física del alcanzado respecto del modificado fue del 7.3% en virtud que se alcanzaron 1,598 equipos que requirieron mantenimiento preventivo y correctivo para el de drenaje.

SECCION III: EXPLICACIONES AL COMPORTAMIENTO PROGRAMATICO-PRESUPUESTAL DE ACTIVIDADES INSTITUCIONALES

UR 11	P 62	PE 00	AI 42	DENOMINACION REALIZAR LIMPIEZA Y DESAZOLVE DE COLECTORES, ATARJEAS Y POZOS DE VISITA	UNIDAD DE MEDIDA M3
----------	---------	----------	----------	---	------------------------

DESCRIPCION DE ACCIONES REALIZADAS Y EXPLICACIONES A LAS VARIACIONES FISICAS

- A) Acciones realizadas
- B) Explicación a la variación física del alcanzado respecto del original
- C) Explicación a la variación física del alcanzado respecto del modificado

A) Durante el ejercicio 2002, la actividad original se modificó a través de la siguiente afectación:

No. AFECTACION	ACTIVIDAD ORIGINAL	REDUCCION	AMPLIACION	ACTIVIDAD MODIFICADA
	500			500
B-02-CD-11-218-E			300	300
TOTAL	500		300	800

Se realizó el desasolve a la red de albañal de 15 cm de diámetro y en diferentes accesorios en forma manual con el propósito de evitar encharcamientos e inundaciones y se llevó a cabo el levantamiento de 730.41 m3 de desechos en colectores, atarjeas y pozos de visita, con lo que se beneficio a 317,820 habitantes.

B) La variación física del alcanzado respecto del original fue del 52.9% en virtud que de acuerdo a las necesidades que presentó la red, fue necesario incrementar en 264.47 M3.

C) La variación física del alcanzado respecto del modificado fue de 4.4%, en virtud de que 35.3 m3 no requirieron de limpieza y desasolve ya que mediante las inspecciones realizadas se encontró que no presentaron desechos,.

SECCION III: EXPLICACIONES AL COMPORTAMIENTO PROGRAMATICO-PRESUPUESTAL DE ACTIVIDADES INSTITUCIONALES

UR 11	P 62	PE 00	Ai 43	DENOMINACION DAR MANTENIMIENTO PREVENTIVO Y CORRECTIVO A ATARJEAS Y POZOS DE VISITA	UNIDAD DE MEDIDA M
----------	---------	----------	----------	---	-----------------------

DESCRIPCION DE ACCIONES REALIZADAS Y EXPLICACIONES A LAS VARIACIONES FISICAS

- A) Acciones realizadas
- B) Explicación a la variación física del alcanzado respecto del original
- C) Explicación a la variación física del alcanzado respecto del modificado

A) Durante el ejercicio 2002, la actividad original se modificó a través de la siguiente afectación:

No. AFECTACION	ACTIVIDAD ORIGINAL	REDUCCION	AMPLIACION	ACTIVIDAD MODIFICADA
	1,200			2,350
B-02-CD-11-218-E			1,150	2,350
TOTAL	1,200		1,150	2,350

A este periodo se proporcionó mantenimiento a 2,466 m de atarjeas, situación que benefició de manera directa a 15,796 habitantes.

B) La variación física del alcanzado respecto del original fue del 105.5% ya que de acuerdo a los requerimientos que presentó la red, fue necesario dar mantenimiento a 1,266 M. de más, en relación con la actividad original.

C) La variación física del alcanzado respecto del modificado fue de 4.9% ya que se superó la actividad modificada en 115 M, debido a los problemas que presentó la red, debido a la antigüedad de la misma, por lo que fue prioritario dar mantenimiento a las atarjeas y pozos de visita.

SECCION III: EXPLICACIONES AL COMPORTAMIENTO PROGRAMATICO-PRESUPUESTAL DE ACTIVIDADES INSTITUCIONALES

UR	P	PE	AI	DENOMINACION	UNIDAD DE MEDIDA
11	62	00	59	CUBRIR COMPROMISOS PENDIENTES DE ACCIONES REALIZADAS EN EJERCICIOS ANTEIROS	N/C

DESCRIPCION DE ACCIONES REALIZADAS Y EXPLICACIONES A LAS VARIACIONES FISICAS

A)	Acciones realizadas
B)	Explicación a la variación física del alcanzado respecto del original
C)	Explicación a la variación física del alcanzado respecto del modificado
<p>A) Mediante afectación presupuestal B-02-CD-11-044-E, se autorizaron recursos para liquidar los compromisos pendientes de ejercicios anteriores, motivo por el cual, no se programó actividad física alguna.</p> <p>B) Sin variación.</p> <p>C) Sin variación.</p>	

SECCION III: EXPLICACIONES AL COMPORTAMIENTO PROGRAMATICO-PRESUPUESTAL DE ACTIVIDADES INSTITUCIONALES

UR 11	P 64	PE 00	AI 01	DENOMINACION CONSTRUIR Y AMPLIAR INMUEBLES PUBLICOS	UNIDAD DE MEDIDA INMUEBLE
----------	---------	----------	----------	--	------------------------------

DESCRIPCION DE ACCIONES REALIZADAS Y EXPLICACIONES A LAS VARIACIONES FISICAS

- A) Acciones realizadas
- B) Explicación a la variación física del alcanzado respecto del original
- C) Explicación a la variación física del alcanzado respecto del modificado

A) Construcción, coordinación y supervisión del estacionamiento del edificio delegacional.; para la construcción de este edificio fue necesario transferir recursos de otros programas, ya que se consideró prioritario la construcción de este estacionamiento por las múltiples quejas de los vecinos por que los trabajadores y visitantes ocasionaban al estacionarse frente a sus casas, en las calles de aledaños.

No. AFECTACION	ACTIVIDAD ORIGINAL	REDUCCION	AMPLIACION	ACTIVIDAD MODIFICADA
	0			0
B-02-CD-11-002-E			1	1
TOTAL	0		1	1

B) La variación física del alcanzado respecto del original fue del 100%, en virtud de que no se tenía considerada la construcción del estacionamiento delegacional .

C) No existe variación física del alcanzado respecto del modificado.

SECCION III: EXPLICACIONES AL COMPORTAMIENTO PROGRAMATICO-PRESUPUESTAL DE ACTIVIDADES INSTITUCIONALES

UR 11	P 64	PE 00	AI 02	DENOMINACION CONSERVAR Y MANTENER INMUEBLES PUBLICOS	UNIDAD DE MEDIDA INMUEBLE
----------	---------	----------	----------	---	------------------------------

DESCRIPCION DE ACCIONES REALIZADAS Y EXPLICACIONES A LAS VARIACIONES FISICAS

- A) Acciones realizadas
- B) Explicación a la variación física del alcanzado respecto del original
- C) Explicación a la variación física del alcanzado respecto del modificado

A) Durante el ejercicio 2002, la actividad original se modificó a través de las siguientes afectaciones:

No. AFECTACION	ACTIVIDAD ORIGINAL	REDUCCION	AMPLIACION	ACTIVIDAD MODIFICADA
	35			35
B-02-CD-11-87-E			2	37
B-02-CD-11-96-E		-1		36
B-02-CD-11-218-E		-3		33
B-02-CD-11-218-E		-4		29
TOTAL	35	-8	2	29

Durante el presente año se realizaron trabajos a 36 inmuebles

NOMBRE DE LA OBRA	UBICACIÓN	COLONIA	ACTIVIDAD
Casa de Apoyo al Menor Trabajador	José María vigil y Av. Revolución	Escandon	Electricidad
Centro social Miguel Hidalgo	Caíz. Legaría No. 373	Panteón Francés	Pintura Herrería Plomería

SECCION III: EXPLICACIONES AL COMPORTAMIENTO PROGRAMATICO-PRESUPUESTAL DE ACTIVIDADES INSTITUCIONALES

			Albañilería
Campamento de Obras	Fernando Alencastre s/n	2a. Secc. de Chapultepec	Pintura Plomería Herrería Albañilería Otros
Oficina de Parques y Jardines	Barrilaco y Monte Altai	Lomas de Chapultepec	Pintura Impermeabilización Electricidad
Edificio Delegacional	Av. Vicente Eguia No. 94	Observatorio	Carpintería Albañilería Pintura Herrería
Centro Multidisciplinario Tecamachalco	Calle Cantil y Presa Santa Rosa	Reforma Social	Plomería Herrería
Almacén general	Av. Constituyentes No. 494	Panteón Civil de Dolores	Albañilería
Teatro Ángela Peralta	Emilio Castelar y Aristóteles	Polanco	Desazolve Plomería Herrería Albañilería Pintura Carpintería

SECCION III: EXPLICACIONES AL COMPORTAMIENTO PROGRAMATICO-PRESUPUESTAL DE ACTIVIDADES INSTITUCIONALES

Dirección No. 1 Educación Primaria	Melchor Ocampo No. 91	Tlaxpana	Albañilería
Campamento de Limpia	Parque Lira y Transito	Tacubaya	Electricidad
Taller Gravados No. 4	Interior del Bosque Chapultepec	3a. Secc. de Chapultepec	Electricidad Impermeabilización
Entro Social Carmen Serdán	Sur 128 No. 55	América	Plomería
Casa de Cultura Quinta Colorada	Interior del Bosque Chapultepec	1a. Secc. de Chapultepec	Carpintería Pintura Electricidad Herrería Plomería
Foro de Cultura M. Hidalgo	Interior del Bosque Chapultepec	3a. Secc. De Chapultepec	Electricidad Desazolve
Campamento de Mejoramiento	Arquímedes y Río San Joaquín	Polanco	Electricidad
Casa de Apoyo a la Mujer	Interior del Parque Lira	Observatorio	Plomería Pintura
Estación de Transferencias	Av. Tecamachalco y Calle 10	Reforma Social	Pintura Electricidad Plomería

SECCION III: EXPLICACIONES AL COMPORTAMIENTO PROGRAMATICO-PRESUPUESTAL DE ACTIVIDADES INSTITUCIONALES

Torre del Reloj	Edgard Allan Poe y Emilio Castelar	Polanco	Electricidad Herrería Pintura Carpintería
Galería la Casita Blanca	Emilio Castelar y Julio Verne	Polanco	Pintura
Antiguo Edificio Delegacional	Monte Altai y Alpes s/N	Lomas de Cahpultepec	Electricidad
Campamento de Limpia	Circuito Interior y Salvaror Díaz Mirón	Agricultura	Electricidad Pintura
Centro Cultural Parque Abraham Lincon	Aristóteles y Polanco	Colonia Polanco	Pintura
Foro Cultural Miguel Hidalgo	Santa Cruz Cacalco, entre Genera Aritsta y Casa de Moneda	México Nuevo	Cartinteria
Edificio Tesorería 3er.piso of. superv. concursos	Av. Parque Lira y Vicente Egúía	Observatorio	Pintura Carpintería

B) La variación física del alcanzado respecto del original fue del 2.9% incremento debido a las necesidades que rebasó la actividad original en 1 inmueble.

SECCION III: EXPLICACIONES AL COMPORTAMIENTO PROGRAMATICO-PRESUPUESTAL DE ACTIVIDADES INSTITUCIONALES

C) La variación física del alcanzado respecto del modificado fue del 24.1% en virtud de que debido a las necesidades se incrementó en 7 inmuebles con respecto al modificado

SECCION III: EXPLICACIONES AL COMPORTAMIENTO PROGRAMATICO-PRESUPUESTAL DE ACTIVIDADES INSTITUCIONALES

UR	P	PE	AI	DENOMINACION	UNIDAD DE MEDIDA
11	64	00	06	CUBRIR COMPROMISOS PENDIENTES DE ACCIONES REALIZADAS EN EJERCICIOS ANTERIORES	N/C

DESCRIPCION DE ACCIONES REALIZADAS Y EXPLICACIONES A LAS VARIACIONES FISICAS

- A) Acciones realizadas
- B) Explicación a la variación física del alcanzado respecto del original
- C) Explicación a la variación física del alcanzado respecto del modificado

A) Mediante afectación presupuestal B-02-CD-11-044-E, se autorizaron recursos para liquidar los compromisos pendientes de ejercicios anteriores, motivo por el cual, no se programó actividad física alguna.

B) Sin variación.

C) Sin variación.

SECCION III: EXPLICACIONES AL COMPORTAMIENTO PROGRAMATICO-PRESUPUESTAL DE ACTIVIDADES INSTITUCIONALES

UR 11	P 67	PE 00	AI 01	DENOMINACION REALIZAR LA RECOLECCION DE BASURA	UNIDAD DE MEDIDA TONELADA
----------	---------	----------	----------	---	------------------------------

DESCRIPCION DE ACCIONES REALIZADAS Y EXPLICACIONES A LAS VARIACIONES FISICAS

- A) Acciones realizadas
- B) Explicación a la variación física del alcanzado respecto del original
- C) Explicación a la variación física del alcanzado respecto del modificado

A) Durante el ejercicio 2002, la actividad original se modificó a través de la siguiente afectación:

No. AFECTACION	ACTIVIDAD ORIGINAL	REDUCCION	AMPLIACION	ACTIVIDAD MODIFICADA
	1,513,374			1,513,374
B-02-CD-11-214-E		1,019,161		494,213
TOTAL	1,513,374	1,019,161		494,213

Durante el presente año se recolectaron 480,928 toneladas, y se requirió la reducción de metas ya que de acuerdo al equipo recolector existente, recursos financieros y humanos disponibles y sobretodo a la cantidad de basura que se estima que se genere por la población, acorde tanto con la cifra que maneja la Dirección de Servicios Urbanos del área Central, como con la cantidad de basura que recolecta de manera mensual la Dirección de limpia de esta Delegación, en todas sus vertientes barrido manual, barrido mecánico, recolección domiciliaria y comercial, limpieza de lotes baldíos, retiro de basura de mercados públicos, para ajustarla a la cifra real de desechos sólidos que se generan y recolectan en esta demarcación.

B) La variación física del alcanzado respecto del original fue de 68.2% en virtud de que la demanda disminuyó de acuerdo a las demandas de la comunidad, solo se generaron 480,928 toneladas de basura, actividad que fue inferior a la actividad original por lo que se requirió la disminución en esta actividad para estar mas acorde a lo real.

C) La variación física del alcanzado respecto del modificado fue de 2.71% en virtud de que la demanda real presentó una disminución de 13,285 toneladas.

SECCION III: EXPLICACIONES AL COMPORTAMIENTO PROGRAMATICO-PRESUPUESTAL DE ACTIVIDADES INSTITUCIONALES

UR 11	P 67	PE 00	AI 15	DENOMINACION COORDINAR Y OPERAR EL PROGRAMA PILOTO DE RECOLECCIÓN ESPECIALIZADA	UNIDAD DE MEDIDA PROGRAMA
----------	---------	----------	----------	---	------------------------------

DESCRIPCION DE ACCIONES REALIZADAS Y EXPLICACIONES A LAS VARIACIONES FISICAS

- A) Acciones realizadas
- B) Explicación a la variación física del alcanzado respecto del original
- C) Explicación a la variación física del alcanzado respecto del modificado

A) Durante el ejercicio 2002, la actividad original no se modificó.
Se continuó con el Programa Basura Divídela y Vencerás, el Programa piloto comenzó en la colonia San Miguel Chapultepec, en donde participan tres mil 687 domicilios, posteriormente en la Colonia Escandón, en donde involucramos a vecinos de cuatro mil 63 domicilios, adicionalmente se continua con la campaña de concientización sobre el problema de la basura en donde explicamos la manera en que se dividen los residuos sólidos para ser entregados a nuestros camiones recolectores.

Durante el ejercicio 2002, la actividad original no se modificó.

No. AFECTACION	ACTIVIDAD ORIGINAL	REDUCCION	AMPLIACION	ACTIVIDAD MODIFICADA
TOTAL	0			0

- B) No existe variación física del alcanzado respecto del original.
- C) No existe variación física del alcanzado respecto del modificado.

SECCION III: EXPLICACIONES AL COMPORTAMIENTO PROGRAMATICO-PRESUPUESTAL DE ACTIVIDADES INSTITUCIONALES

UR	P	PE	AI	DENOMINACION	UNIDAD DE MEDIDA
11	67	00	18	CUBRIR COMPROMISOS PENDIENTES DE ACCIONES REALIZADAS EN EJERCICIOS ANTERIORES	N/C

DESCRIPCION DE ACCIONES REALIZADAS Y EXPLICACIONES A LAS VARIACIONES FISICAS

- A) Acciones realizadas
- B) Explicación a la variación física del alcanzado respecto del original
- C) Explicación a la variación física del alcanzado respecto del modificado

A) Mediante afectación presupuestal B-02-CD-11-044-E, se autorizaron recursos para liquidar los compromisos pendientes de ejercicios anteriores, motivo por el cual, no se programó actividad física alguna.

B) Sin variación.

C) Sin variación.

SECCION III: EXPLICACIONES AL COMPORTAMIENTO PROGRAMATICO-PRESUPUESTAL DE ACTIVIDADES INSTITUCIONALES

UR 11	P 69	PE 00	AI 03	DENOMINACION REALIZAR ACCIONES DE FORESTACION Y REFORESTACION	UNIDAD DE MEDIDA PLAN./ ESP.VEG.
----------	---------	----------	----------	--	-------------------------------------

DESCRIPCION DE ACCIONES REALIZADAS Y EXPLICACIONES A LAS VARIACIONES FISICAS

- A) Acciones realizadas
- B) Explicación a la variación física del alcanzado respecto del original
- C) Explicación a la variación física del alcanzado respecto del modificado

A) Durante el ejercicio 2001, la actividad original se modifico a través de las siguientes afectaciones:

No. AFECTACION	ACTIVIDAD ORIGINAL	REDUCCION	AMPLIACION	ACTIVIDAD MODIFICADA
	440,665			440,665
B-02-CD-11-214-E		390,165		50,500
B-02-CD-11-218-E			27,062	77,562
TOTAL	440,665	390,165	27,062	77,562

Durante el ejercicio 2002, se plantaron 78,311 especies vegetales.

B) La variación física del alcanzado respecto del original fue de 82.20% de acuerdo a los recursos presupuestales programados, no se estuvo en condiciones de cumplir con la actividad original, en virtud de que se incrementaron los costos, por lo que se realizó la reducción de unidades.

C) La variación física del alcanzado respecto del modificado fue de 0.9.% en virtud de que se realizaron 749 plantaciones de especies vegetales.

SECCION III: EXPLICACIONES AL COMPORTAMIENTO PROGRAMATICO-PRESUPUESTAL DE ACTIVIDADES INSTITUCIONALES

UR 11	P 69	PE 00	AI 26	DENOMINACION ACONDICIONAR VIVEROS	UNIDAD DE MEDIDA VIVERO
----------	---------	----------	----------	--------------------------------------	----------------------------

DESCRIPCION DE ACCIONES REALIZADAS Y EXPLICACIONES A LAS VARIACIONES FISICAS

- A) Acciones realizadas
- B) Explicación a la variación física del alcanzado respecto del original
- C) Explicación a la variación física del alcanzado respecto del modificado

A) A través de esta actividad se proporcionaron trabajos de conservación y mantenimiento a 5 viveros, realizando principalmente trabajos de restauración del terreno, barrido, implementación de sistemas de riego, aplicación de agroquímicos y sustancias orgánicas; incluyendo así mismo, la adquisición o producción de germoplasma, estaca y semillas para producir las diversas especies vegetales, ornamentales o arbóreas que se requirieron para su sembrado en áreas verdes.

Los inmuebles atendidos, son los siguientes:

- 1.- Vivero LA PALAPA "2da. Sección"
Calle Juan Odonaju S/N dentro d la 2da. Sección del Bosque de Chapultepec.
- 2.- Vivero "Pirineos"
Calle Monte atos y Av. Prado sur.
- 3.- Vivero "Bosques de las Lomas"
Calle Bosque de Almendros y Av. Ahuehuetes Sur.
- 4.- Vivero "Pipila"
Entre periférico y Parque Lira (a espaldas de la Escuela Primaria el Pipila).
- 5.-El Trébol ubicado en Bulevard Manuel Avila Camacho

No. AFECTACION	ACTIVIDAD ORIGINAL	REDUCCION	AMPLIACION	ACTIVIDAD MODIFICADA
B-02-CD-11-214-E	4		1	4
TOTAL	4	4	1	5

SECCION III: EXPLICACIONES AL COMPORTAMIENTO PROGRAMATICO-PRESUPUESTAL DE ACTIVIDADES INSTITUCIONALES

- B) La variación física del alcanzado respecto del original fue de 25.0% en virtud que se estuvo en condiciones de realizar un vivero adicional al original.

- C) No existe variación física del alcanzado con respecto del modificado.

SECCION III: EXPLICACIONES AL COMPORTAMIENTO PROGRAMATICO-PRESUPUESTAL DE ACTIVIDADES INSTITUCIONALES

UR 11	P 69	PE 00	AI 27	DENOMINACION PODAR ARBOLES	UNIDAD DE MEDIDA ARBOL
----------	---------	----------	----------	-------------------------------	---------------------------

DESCRIPCION DE ACCIONES REALIZADAS Y EXPLICACIONES A LAS VARIACIONES FISICAS

- A) Acciones realizadas
- B) Explicación a la variación física del alcanzado respecto del original
- C) Explicación a la variación física del alcanzado respecto del modificado

A) Durante el ejercicio 2002, la actividad original se modificó a través de las siguientes afectaciones:

No. AFECTACION	ACTIVIDAD ORIGINAL	REDUCCION	AMPLIACION	ACTIVIDAD MODIFICADA
	28,006			28,006
B-02-CD-11-214-E		12,506		15,500
TOTAL	28,006	12,506		15,500

En esta actividad se continuo con la poda de árboles y el cuidado de los mismos, mediante diversas acciones como son inspección, pinturas para evitar plagas.

B) La variación física al alta del alcanzado con respecto del original fue del 49.8% ,

C) La variación física al alta del alcanzado con respecto al modificado, fue del 9.4 % se debe a las demandas y requerimientos de la comunidad que fue de 14,046 árboles podados.

SECCION III: EXPLICACIONES AL COMPORTAMIENTO PROGRAMATICO-PRESUPUESTAL DE ACTIVIDADES INSTITUCIONALES

UR 11	P 69	PE 00	AI 32	DENOMINACION CORTAR ARBOLES MUERTOS	UNIDAD DE MEDIDA A RBOL
----------	---------	----------	----------	--	----------------------------

DESCRIPCION DE ACCIONES REALIZADAS Y EXPLICACIONES A LAS VARIACIONES FISICAS

- A) Acciones realizadas
- B) Explicación a la variación física del alcanzado respecto del original
- C) Explicación a la variación física del alcanzado respecto del modificado

A) Durante el ejercicio 2001, la actividad original se modifico a través de las siguientes afectaciones:

No. AFECTACION	ACTIVIDAD ORIGINAL	REDUCCION	AMPLIACION	ACTIVIDAD MODIFICADA
	3,815			3,815
B-02-CD-11-214-E		2,970		845
B-02-CD-11-218-E			505	1,350
TOTAL	3,815	2,970	505	1,350

Durante el ejercicio 2002, se cortaron 1,364 árboles muertos, se debe a las demandas de la comunidad y el riesgo que los árboles representaban para la ciudadanía,

B) La variación física del alcanzado respecto del original fue de 64.2 % conforme a ello, se derribaron 1,364 árboles que representan riesgos para la ciudadanía, ya que se verificó el estado actual de los mismos, con diversas inspecciones para verificar la edad promedio y el estado del árbol.

C) La variación física del alcanzado respecto del modificado fue del 1.0% en virtud de que se superó el modificado en 14 árboles que requirieron cortarse por que representaban para la ciudadanía,

SECCION III: EXPLICACIONES AL COMPORTAMIENTO PROGRAMATICO-PRESUPUESTAL DE ACTIVIDADES INSTITUCIONALES

UR 11	P 69	PE 00	AI 44	DENOMINACION CUBRIR COMPROMISOS PENDIENTES DE ACCIONES REALIZADAS EN EJERCICIOS ANTEIROS	UNIDAD DE MEDIDA N/C
----------	---------	----------	----------	--	-------------------------

DESCRIPCION DE ACCIONES REALIZADAS Y EXPLICACIONES A LAS VARIACIONES FISICAS

A)	Acciones realizadas
B)	Explicación a la variación física del alcanzado respecto del original
C)	Explicación a la variación física del alcanzado respecto del modificado

A)	Mediante afectación presupuestal B-02-CD-11-044-E, se autorizaron recursos para liquidar los compromisos pendientes de ejercicios anteriores, motivo por el cual, no se programó actividad física alguna.
B)	Sin variación.
C)	Sin variación.

SECCION III: EXPLICACIONES AL COMPORTAMIENTO PROGRAMATICO-PRESUPUESTAL DE ACTIVIDADES INSTITUCIONALES

UR	P	PE	AI	DENOMINACION	UNIDAD DE MEDIDA
11	71	00	02	EXPEDIR LICENCIAS DE CONDUCTOR	DOCUMENTO

DESCRIPCION DE ACCIONES REALIZADAS Y EXPLICACIONES A LAS VARIACIONES FISICAS

- A) Acciones realizadas
- B) Explicación a la variación física del alcanzado respecto del original
- C) Explicación a la variación física del alcanzado respecto del modificado

A) Considerando las demandas de la comunidad, durante el ejercicio 2002, se expidieron 104,358 licencias de conducir.


No. AFECTACION	ACTIVIDAD ORIGINAL	REDUCCION	AMPLIACION	ACTIVIDAD MODIFICADA
	155,000			155,000
B-02-CD-11-214-E		35,000		120,000
B-02-CD-11-218-E		15,000		105,000
TOTAL	155,000	50,000		105,000

Con el Sistema tradicional de expedición de licencias el ciudadano estaba expuesto a actos de corrupción, a horarios de servicio restringidos, a largas filas de espera.

Al visitarnos en la oficina Licencias por Cita, el usuario recibe un servicio sin corrupción, sin largas filas.

B) La variación física del alcanzado respecto del original fue de 32.7%, se debe a que el módulo de licencias de Parque Lira dejó de funcionar por espacio de cinco meses, en virtud de la corrupción que se presentó por parte de trabajadores, por lo que se procedió a cambiar a Licencias por Cita, esquema que permite combatir de tajo la corrupción, por lo que no se estuvo en posibilidad de atender el original y se elaboró transferencia presupuestal.

C) La variación física del alcanzado respecto del modificado fue de 0.6% y fue como resultado de la atención prestada a las demandas de la comunidad la cual solo solicitó 104,358 licencias de conductor.




Secretaría de Finanzas
Subsecretaría de Egresos

**GOBIERNO DEL DISTRITO FEDERAL
DELEGACION MIGUEL HIDALGO
DIRECCION GENERAL DE ADMINISTRACION**

INFORME DE CUENTA PUBLICA 2002

2/2

31 DE DICIEMBRE 2002



**GOBIERNO DEL DISTRITO FEDERAL
DELEGACION MIGUEL HIDALGO
DIRECCION GENERAL DE ADMINISTRACION**

EXPLICACION A LAS VARIACIONES FINANCIERAS

31 DE DICIEMBRE 2002

SECCION III (Continuación)

EXPLICACIONES A LAS VARIACIONES FINANCIERAS

A) Explicación a la variación financiera del ejercido respecto del original

B) Explicación a la variación financiera del ejercido respecto del modificado

03 00 01 REALIZAR ACCIONES DE CONCERTACION Y PARTICIPACION CIUDADANA.

A) Con el propósito de cumplir con las demandas de la comunidad y las actividades programadas, durante el ejercicio fiscal 2002, se ejercieron recursos por \$11,164.4 miles de pesos en relación con el presupuesto original y se registró una variación de recursos erogados por el monto de \$2,069.9 miles de pesos, como resultado del ajuste que se realizó mediante afectaciones presupuestales:

NO. DE AFECTACION	PRESUPUESTO ORIGINAL	REDUCCION	AMPLIACION	PRESUPUESTO MODIFICADO
	13,234.3			
001-E		90.2	80.3	
013-E		8.3		
017-E		256.3	256.3	
022-E		8.4	-	
036-E		93.4		
049-E		80.0		
065-E			2.7	
061-E		10.0		
063-E		107.3		
068-E		391.5	7.0	
069-E		252.9	252.9	
074-E		60.0	188.0	
075-E		80.0		
081-E		76.9		
085-E			110.5	
089-E		20.0		
100-E		100.0	21.6	
101-E				

ELABORO

REVISO

AUTORIZO

C.P. EUGENIO MENDOZA BLANCO
DIRECTOR DE RECURSOS FINANCIEROS

LIC. OSCAR ENRIQUE MARTINEZ VELASCO
DIRECTOR GENERAL DE ADMINISTRACION

ARNE AUS DEN RUTHEN HAAG
JEFE DELEGACIONAL EN MIGUEL HIDALGO

SECCION III (Continuación)

EXPLICACIONES A LAS VARIACIONES FINANCIERAS

- A) Explicación a la variación financiera del ejercido respecto del original
B) Explicación a la variación financiera del ejercido respecto del modificado

NO. DE AFECTACION	PRESUPUESTO ORIGINAL	REDUCCION	AMPLIACION	PRESUPUESTO MODIFICADO
114-E		100.0	21.6	
133-E		108.0		
147-E		150.0	435.1	
156-E		139.1	139.0	
161-E		1,170.2		
166-E		270.0		
TOTAL:	13,234.3	3,572.4	1,502.5	11,164.4

B) No existe variación entre el presupuesto ejercido y modificado.

SECCION III (Continuación)

EXPLICACIONES A LAS VARIACIONES FINANCIERAS

- A) Explicación a la variación financiera del ejercido respecto del original
B) Explicación a la variación financiera del ejercido respecto del modificado

03 00 03 CUBRIR COMPROMISOS PENDIENTES DE ACCIONES REALIZADAS EN EJERCICIOS ANTERIORES

A) Originalmente no se autorizaron recursos.

C) Con la finalidad de saldar los compromisos contraídos de ejercicios anteriores, se erogaron \$226.0 miles de pesos, recursos que fueron autorizados mediante afectaciones presupuestales:

NO. DE AFECTACION	PRESUPUESTO ORIGINAL	REDUCCION	AMPLIACION	PRESUPUESTO MODIFICADO
	0.0			
049-E			224.9	
081-E			1.1	
TOTAL:	0.0	-	226.0	226.0

SECCION III (Continuación)

EXPLICACIONES A LAS VARIACIONES FINANCIERAS

- A) Explicación a la variación financiera del ejercido respecto del original
B) Explicación a la variación financiera del ejercido respecto del modificado

03 06 01 REALIZAR ACCIONES DE CONCERTACIÓN Y PARTICIPACIÓN CIUDADANA

- A) El avance financiero alcanzado en esta actividad, influyo para que se erogaran menores recursos, de acuerdo a ello, los recursos ejercidos en relación con los programados originalmente fueron inferiores en \$7,631.5 miles de pesos, monto que se compensó, por las afectaciones presupuestales tramitadas durante el ejercicio 2002, los cuales a continuación se mencionan:

NO. DE AFECTACION	PRESUPUESTO ORIGINAL	REDUCCION	AMPLIACION	PRESUPUESTO MODIFICADO
	37,500.0			
012-E		22,704.2	22,704.2	
027-E		45.0	45.0	
038-E		27.0	27.0	
045-E		4,287.0	4,287.0	
058-E		1,153.0	1,153.0	
065-E		9,008.8	9,008.8	
070-E		1,613.1	1,613.1	
077-E		1,000.0	1,000.0	
080-E		2,000.0	2,000.0	
106-E		254.5	254.5	
112-E		15,822.6	15,822.6	
119-E		1,900.0	1,900.0	
121-E		15.0	15.0	
128-E		287.0	287.0	
135-E		1,750.0	1,750.0	
162-E		7,631.5		
TOTAL:	37,500.0	69,498.7	61,867.2	29,868.5

- B) No existe variación entre el presupuesto ejercido y modificado.

SECCION III (Continuación)

EXPLICACIONES A LAS VARIACIONES FINANCIERAS

A) Explicación a la variación financiera del ejercido respecto del original

B) Explicación a la variación financiera del ejercido respecto del modificado

13 00 05 REALIZAR PROGRAMAS DE AYUDA SOCIAL EN CASOS DE EMERGENCIA EN POBLACIÓN ABIERTA

A) Al cierre del ejercicio, se erogaron \$3,477.6 miles de pesos, monto que en relación con los recursos programados originalmente, muestran una erogación superior en \$34.4 miles de pesos, debido a las medidas de austeridad aplicadas por esta Delegación. Conforme a lo anterior, los recursos autorizados se ajustaron a través de las siguientes afectaciones:

NO. DE AFECTACION	PRESUPUESTO ORIGINAL	REDUCCION	AMPLIACION	PRESUPUESTO MODIFICADO
	3,443.2			
001-E		57.5	94.9	
017-E		3.5	3.5	
023-E		71.0	71.0	
055-E		20.9	133.3	
063-E		0.2		
068-E		35.7	56.5	
085-E		12.1	54.5	
100-E		3.6	9.8	
101-E			2.2	
114-E		1.9	546.1	
147-E		172.0	72.5	
156-E		80.4	80.4	
161-E		560.1		
166-E		71.4		
TOTAL:	3,443.2	1,090.3	1,124.7	3,477.6

B) No existe diferencia entre el presupuesto ejercido y el modificado.

SECCION III (Continuación)

EXPLICACIONES A LAS VARIACIONES FINANCIERAS

A) Explicación a la variación financiera del ejercido respecto del original

B) Explicación a la variación financiera del ejercido respecto del modificado

20 00 01 OTORGAR SERVICIOS DE APOYO ADMINISTRATIVO

A) En apego a las medidas de austeridad y disciplina presupuestal, se erogaron \$233,930.6 miles de pesos, en relación con los recursos originales programados, conforme a lo anterior, se realizaron las siguientes afectaciones:

NO. DE AFECTACION	PRESUPUEST O ORIGINAL	REDUCCIO N	AMPLIACION	PRESUPUESTO MODIFICADO
	195,111.1			
B 02 CD 11 001-E		979.6	8,845.3	
011-E		2,609.6	2,609.6	
015-E		1,175.5	1,175.5	
017-E		84.0	84.0	
018-E		3,026.3	3,026.3	
019-E		645.0	645.0	
021-E		400.0	400.0	
024-E		1,550.0	1,550.0	
030-E		859.5	859.5	
031-E		158.0	158.0	
032-E		195.5	195.5	
035-E		55.2	55.2	
036-E		2,406.9	2,500.3	
037-E		90.6		
044-E		13.2	173.4	
049-E		6,759.2		
055-E		11.0	5,053.5	
059-E		39.6		
060-E		555.2		

SECCION III (Continuación)

EXPLICACIONES A LAS VARIACIONES FINANCIERAS

A) Explicación a la variación financiera del ejercido respecto del original

B) Explicación a la variación financiera del ejercido respecto del modificado

155-E	-	23.4	
160-E	-	27.8	
161-E	299.8	-	
163-E	10.6	10.6	
164-E	1,077.3	1,463.3	
166-E	210.3	250.7	
168-E	-	207.0	
171-E	-	5.3	
174-E	1,189.2	1,229.0	
175-E	-	993.5	
176-E	-	32.2	
177-E	612.7	796.6	
179-E	181.5	467.1	
180-E		167.9	
182-E	268.2	1,235.7	
184-E	3,359.0	1,963.2	
185-E	3,169.9	41,102.0	
186-E	330.4	-	
190-E	20.9	-	
191-E	426.1	-	
210-E	100.0	100.0	
TOTAL:	195,111.1	11,255.9	50,075.3
			233,930.6

B) No se registro variación.

SECCION III (Continuación)

EXPLICACIONES A LAS VARIACIONES FINANCIERAS

A) Explicación a la variación financiera del ejercido respecto del original

B) Explicación a la variación financiera del ejercido respecto del modificado

20 00 36 ELABORAR Y MANTENER ACTUALIZADOS LOS PADRONES HABITACIONAL, MERCANTIL Y POBLACIONAL.

A) Con la finalidad de compensar los recursos originales y los ejercidos, durante el ejercicio 2002, se autorizó las siguientes afectaciones presupuestales, situación que permitió atender los requerimientos y necesidades presentadas durante el año.

NO. DE AFECTACION	PRESUPUEST O ORIGINAL	REDUCCION	AMPLIACION	PRESUPUESTO MODIFICADO
	190.7			
B 02 CD 11 028 E		60.0		
029 E			1,400.0	
049-E		53.7		
061-E			827.6	
065-E		1,100.0	1,100.0	
089-E		40.7		
112-E		1,554.9	1,554.9	
TOTAL:	190.7	2,809.3	4,882.5	2,263.9

B) La aplicación y registro de las afectaciones señaladas en el inciso A, contribuyó a que los recursos presupuestales modificados se ejercieran al 100%.

SECCION III (Continuación)

EXPLICACIONES A LAS VARIACIONES FINANCIERAS

A) Explicación a la variación financiera del ejercido respecto del original

B) Explicación a la variación financiera del ejercido respecto del modificado

20 00 37 BRINDAR SERVICIOS A LA CIUDADANIA A TRAVES DE LOS JUZGADOS CIVICOS Y DEL REGISTRO CIVIL

A) Entre el presupuesto ejercido y el original se registra una variación de recursos erogados al baja por el orden de \$186.3 miles de pesos, diferencia que fue ajustada, conforme a la siguientes afectaciones presupuestales:

NO DE AFECTACION	PRESUPUESTO ORIGINAL	REDUCCION	AMPLIACION	PRESUPUESTO MODIFICADO
	352.9			
3020D11017E		11.0	11.0	
028E			35.0	
049E		143.8		
089E		69.2		
162E		0.8		
166E		7.5		
TOTAL:	352.9	232.3	46.0	166.6

B) Los recursos modificados y ejercidos no presentan variación.

SECCION III (Continuación)

EXPLICACIONES A LAS VARIACIONES FINANCIERAS

- A) Explicación a la variación financiera del ejercido respecto del original
B) Explicación a la variación financiera del ejercido respecto del modificado

20 00 38 ATENDER EL SISTEMA DELEGACIONAL DE ORIENTACIÓN, INFORMACIÓN Y QUEJAS

- A) No existe variación entre el presupuesto ejercido y el original.
B) No existe diferencia entre el presupuesto ejercido y el modificado.

SECCION III (Continuación)

EXPLICACIONES A LAS VARIACIONES FINANCIERAS

- A) Explicación a la variación financiera del ejercido respecto del original
B) Explicación a la variación financiera del ejercido respecto del modificado

20 00 60 CUBRIR COMPROMISOS PENDIENTES DE ACCIONES REALIZADAS EN EJERCICIOS ANTERIORES

A) No se programaron originalmente recursos presupuestales

B) Mediante las siguientes afectaciones presupuestales se autorizaron \$1,134.7 miles de pesos, recursos que fueron canalizados en su totalidad para liquidar los compromisos pendientes de pago de ejercicios anteriores.

NO. DE AFECTACION	PRESUPUESTO ORIGINAL	REDUCCION	AMPLIACION	PRESUPUESTO MODIFICADO
	0.0			
B02CD11 037 E			261.6	
049 E			868.3	
081 E			4.8	
TOTAL:	0.0	-	1,134.7	1,134.7

SECCION III (Continuación)

EXPLICACIONES A LAS VARIACIONES FINANCIERAS

A) Explicación a la variación financiera del ejercido respecto del original

B) Explicación a la variación financiera del ejercido respecto del modificado

22 00 32 IMPLEMENTAR EL PROGRAMA DE EVALUACIÓN DEL DESEMPEÑO.

A) Entre el ejercicio y el original se registra una erogación por \$7.6 miles de pesos, recursos que se modificaron de acuerdo a las siguientes afectaciones:

NO. DE AFECTACION	PRESUPUESTO ORIGINAL	REDUCCION	AMPLIACION	PRESUPUESTO MODIFICADO
	7.6			
B 02 CD 11 166 E		7.6		
TOTAL:	7.6	7.6	-	0.0

B) No se registra variación entre el presupuesto ejercido y modificado.

SECCION III (Continuación)

EXPLICACIONES A LAS VARIACIONES FINANCIERAS

- A) Explicación a la variación financiera del ejercido respecto del original
B) Explicación a la variación financiera del ejercido respecto del modificado

23 00 02 INSTRUMENTAR MEDIDAS DE SIMPLIFICACIÓN ADMINISTRATIVA, MODERNIZACIÓN Y MEJORAMIENTO DE ATENCIÓN AL PÚBLICO

A) Al cierre del ejercicio, entre el presupuesto ejercido y original, se registra una variación por un monto \$11.5 miles de pesos por arriba de lo originalmente programado, recursos modificados de mediante las siguientes afectaciones:

NO. DE AFECTACION	PRESUPUESTO ORIGINAL	REDUCCION	AMPLIACION	PRESUPUESTO MODIFICADO
	24.9			
B 02 CD 11 015 E		17.4	17.4	
B 02 CD 11 074 E			30.0	
B 02 CD 11 162 E		17.4		
B 02 CD 11 166 E		1.1		
TOTAL	24.9	35.9	47.4	36.4

B) No existe variación entre el presupuesto ejercido y el modificado, como consecuencia del ajuste realizado al presupuesto modificado mediante afectaciones presupuestales mencionadas en el inciso A.

SECCION III (Continuación)

EXPLICACIONES A LAS VARIACIONES FINANCIERAS

- A) Explicación a la variación financiera del ejercido respecto del original
B) Explicación a la variación financiera del ejercido respecto del modificado

23 00 03 CONSOLIDAR EL SISTEMA DE VENTANILLA UNICA

- A) Entre el presupuesto ejercido y el original, se registraron recursos no rogados por el orden de \$116.5 miles de pesos, como resultado de la reducción que aplicada. Conforme a lo anterior, el ajuste realizado a la baja se autorizo, a través, de las siguientes afectaciones:

NO. DE AFECTACION	PRESUPUESTO ORIGINAL	REDUCCION	AMPLIACION	PRESUPUESTO MODIFICADO
	272.0			
B-02-CD-11-008-E		250.0	250.0	
B-02-CD-11-015-E		2.6	2.6	
B-02-CD-11-089-E		103.0	-	
B-02-CD-11-166-E		13.5		
TOTAL:	272.0	369.1	252.6	155.5

- B) Las afectaciones presupuestales citadas en el inciso A, ajustaron los recursos a la baja, lo cual contribuyó a que no se registrara variación alguna entre el presupuesto ejercido y el modificado.

SECCION III (Continuación)

EXPLICACIONES A LAS VARIACIONES FINANCIERAS

- A) Explicación a la variación financiera del ejercido respecto del original
B) Explicación a la variación financiera del ejercido respecto del modificado

25 06 02 SUSTITUIR ESPACIOS EDUCATIVOS EN PLANTELES EXISTENTES

A) Dentro de este rubro se ejercieron \$ 978.3 miles de pesos en recursos, que en relación con el presupuesto original fueron inferiores por \$ 3,021.7 esta disminución se registró en las siguientes afectaciones;

NO. DE AFECTACION	PRESUPUESTO ORIGINAL	REDUCCION	AMPLIACION	PRESUPUESTO MODIFICADO
	4,000.0		-	
66-E		3,200.0	3,200.0	
111-E		3,800.0	3,800.0	
167-E		3,021.7		
TOTAL:	4,000.0	10,021.7	7,000.0	978.3

B) Sin variación

SECCION III (Continuación)

EXPLICACIONES A LAS VARIACIONES FINANCIERAS

- A) Explicación a la variación financiera del ejercido respecto del original
B) Explicación a la variación financiera del ejercido respecto del modificado

25 06 08 CONSERVAR Y MANTENER PLANTELES DE NIVEL PREESCOLAR

A) Dentro de este rubro se ejercieron \$ 10,200.8 miles de pesos en recursos, que en relación con el presupuesto original fueron inferiores por \$ 867.5, esta disminución se registró en las siguientes afectaciones:

NO. DE AFECTACION	PRESUPUESTO ORIGINAL	REDUCCION	AMPLIACION	PRESUPUESTO MODIFICADO
	11,068.3			
B-02-CD-11-016-E		258.70	258.70	
066-E		5,928.3	5,928.3	
069-E		187.5	187.5	
167-E		867.5		
TOTAL:	11,068.3	7,242.0	6,374.5	10,200.8

B) sin variación

SECCION III (Continuación)

EXPLICACIONES A LAS VARIACIONES FINANCIERAS

A) Explicación a la variación financiera del ejercido respecto del original

B) Explicación a la variación financiera del ejercido respecto del modificado

25 06 11 REALIZAR ESTUDIOS Y PROYECTOS ESTRUCTURALES EN ESPACIOS ESDUCATIVOS

A) Dentro de este rubro se ejercieron \$ 100.0 miles de pesos en recursos, que en relación con el presupuesto original fueron inferiores por \$ 150.0, esta disminución se registró en las siguientes afectaciones;

NO. DE AFECTACION	PRESUPUESTO ORIGINAL	REDUCCION	AMPLIACION	PRESUPUESTO MODIFICADO
	250.0			
B-02-CD-11-016-E		250.0	250.0	
066-E		150.0	150.0	
167-E		150.0		
TOTAL:	250.0	550.0	400.0	100.0

B) sin variación

SECCION III (Continuación)

EXPLICACIONES A LAS VARIACIONES FINANCIERAS

A) Explicación a la variación financiera del ejercido respecto del original

B) Explicación a la variación financiera del ejercido respecto del modificado

26 00 10 CUBRIR COMPROMISOS PENDIENTES DE ACCIONES REALIZADAS EN EJERCICIOS ANTERIORES

A) Originalmente no se programaron recursos

B) Mediante la siguiente afectación se autorizaron 1,048.4 miles de pesos, recursos que fueron canalizados en su totalidad para liquidar los compromisos pendientes de pago de ejercicios anteriores

NO. DE AFECTACION	PRESUPUESTO ORIGINAL	REDUCCION	AMPLIACION	PRESUPUESTO MODIFICADO
	0.0			
B-02-CD-11-049-E			1,048.4	
			-	
TOTAL:	0.0		1,048.4	1,048.4

SECCION III (Continuación)

EXPLICACIONES A LAS VARIACIONES FINANCIERAS

A) Explicación a la variación financiera del ejercido respecto del original

B) Explicación a la variación financiera del ejercido respecto del modificado

26 06 02 SUSTITUIR ESPACIOS EDUCATIVOS EN PLANTELES EXISTENTES

A) Dentro de este rubro se ejercieron \$ 1,716.0 miles de pesos en recursos, que en relación con el presupuesto original fueron inferiores por \$214.0 miles de pesos esta disminución se registró en las siguientes afectaciones;

NO. DE AFECTACION	PRESUPUESTO ORIGINAL	REDUCCION	AMPLIACION	PRESUPUESTO MODIFICADO
	1,930.0			
B-02-CD-11-066-E		1,544.0	1,544.0	
111-E		1,700.0	1,700.0	
167-E		214.0		
			-	
TOTAL:	1,930.0	3,458.0	3,244.0	1,716.0

B) Sin variación.

SECCION III (Continuación)

EXPLICACIONES A LAS VARIACIONES FINANCIERAS

- A) Explicación a la variación financiera del ejercido respecto del original
B) Explicación a la variación financiera del ejercido respecto del modificado

26 06 08 CONSERVAR Y MANTENER PLANTELES DE NIVEL PRIMARIA.

A) Dentro de este rubro se ejercieron \$ 14,552.2 miles de pesos en recursos, que en relación con el presupuesto original fueron inferiores por \$1,386.8 miles de pesos esta disminución se registró en las siguientes afectaciones:

NO. DE AFECTACION	PRESUPUESTO ORIGINAL	REDUCCION	AMPLIACION	PRESUPUESTO MODIFICADO
	15,939.0			
B-02-CD-11-016-E		309.9	309.9	
B-02-CD-11-017-E		24.0	24.0	
B-02-CD-11-066-E		3,628.5	3,628.5	
B-02-CD-11-069-E		1,635.1	1,635.1	
B-02-CD-11-111-E		7,870.0	7,870.0	
B-02-CD-11-130-E			7.1	
B-02-CD-11-167-E		1,393.9		
			-	
TOTAL:	15,939.0	14,861.4	13,474.6	14,552.2

B) Sin variación.

SECCION III (Continuación)

EXPLICACIONES A LAS VARIACIONES FINANCIERAS

A) Explicación a la variación financiera del ejercido respecto del original

B) Explicación a la variación financiera del ejercido respecto del modificado

26 06 09 CONSTRUIR ESCALERAS DE EMERGENCIA

A) Dentro de este rubro se ejercieron \$ 230.0 miles de pesos, que en relación con el presupuesto original no registro variación.

B) Sin variación.

SECCION III (Continuación)

EXPLICACIONES A LAS VARIACIONES FINANCIERAS

A) Explicación a la variación financiera del ejercido respecto del original

B) Explicación a la variación financiera del ejercido respecto del modificado

26 06 11 REALIZAR ESTUDIOS Y PROYECTOS ESTRUCTURALES EN ESPACIOS EDUCATIVOS.

A) Dentro de este rubro se ejercieron \$ 100 miles de pesos en recursos, que en relación con el presupuesto original no registró variación.

B) Sin variación.

SECCION III (Continuación)

EXPLICACIONES A LAS VARIACIONES FINANCIERAS

- A) Explicación a la variación financiera del ejercido respecto del original
B) Explicación a la variación financiera del ejercido respecto del modificado

27 00 10 CUBRIR COMPROMISOS PENDIENTES DE ACCIONES REALIZADAS EN EJERCICIOS ANTERIORES.

A) Originalmente no se programaron recursos.

B) Mediante las siguientes afectaciones se autorizaron \$78.8 miles de pesos, recursos que fueron canalizados en su totalidad para liquidar los compromisos pendientes de pago de ejercicios anteriores.

NO. DE AFECTACION	PRESUPUESTO ORIGINAL	REDUCCION	AMPLIACION	PRESUPUESTO MODIFICADO
	0.0			
049-E			78.8	
TOTAL:	0.0	-	78.8	78.8

SECCION III (Continuación)

EXPLICACIONES A LAS VARIACIONES FINANCIERAS

A) Explicación a la variación financiera del ejercido respecto del original

B) Explicación a la variación financiera del ejercido respecto del modificado

27 06 08 CONSERVAR Y MANTENER PLANTELES DE NIVEL SECUNDARIA

A) Los recursos erogados en relación en el presupuesto original son inferiores en \$263.3 miles de pesos, ya que de acuerdo a los trabajos realizados no fue necesario ejercer mayores recursos.

El presupuesto se modificó a través de las siguientes afectaciones:

NO. DE AFECTACION	PRESUPUESTO ORIGINAL	REDUCCION	AMPLIACION	PRESUPUESTO MODIFICADO
	2,482.9			
066-E		240.0	240.0	
167-E		263.3		
TOTAL:	2,482.9	503.3	240.0	2,219.6

B) Sin variación.

SECCION III (Continuación)

EXPLICACIONES A LAS VARIACIONES FINANCIERAS

A) Explicación a la variación financiera del ejercicio respecto del original

B) Explicación a la variación financiera del ejercicio respecto del modificado

27 06 09 CONSTRUIR ESCALERAS DE EMERGENCIA

A) Originalmente no se autorizaron recursos.

B) Mediante la siguiente afectación se autorizaron \$290 miles de pesos, recursos que fueron canalizados en su totalidad para liquidar los compromisos pendientes de pago de ejercicios anteriores:

No. AFECTACION	ACTIVIDAD ORIGINAL	REDUCCION	AMPLIACION	ACTIVIDAD MODIFICADA
	290.0			290.0
B-02-CD-11-66-E		240.0	240.00	-
				-
TOTAL	290.0	240.0	240.0	290.0

SECCION III (Continuación)

EXPLICACIONES A LAS VARIACIONES FINANCIERAS

- A) Explicación a la variación financiera del ejercido respecto del original
B) Explicación a la variación financiera del ejercido respecto del modificado

28 00 01 OTORGAR BECAS A PRESTADORES DE SERVICIO SOCIAL

- A) Dentro de esta actividad, se ejercieron recursos por \$406,8 miles de pesos, lo que presenta una erogación inferior al presupuesto original por \$62.1 miles de pesos.
- B) Sin variación.

SECCION III (Continuación)

EXPLICACIONES A LAS VARIACIONES FINANCIERAS

- A) Explicación a la variación financiera del ejercido respecto del original
- B) Explicación a la variación financiera del ejercido respecto del modificado

28 00 03 OTORGAR BECAS A NIÑOS EN SOLIDARIDAD.

- A) Entre el presupuesto ejercido y original no se registra variación.
- B) Sin variación.

SECCION III (Continuación)

EXPLICACIONES A LAS VARIACIONES FINANCIERAS

- A) Explicación a la variación financiera del ejercido respecto del original
B) Explicación a la variación financiera del ejercido respecto del modificado

28 01 01 OTORGAR BECAS A PRESTADORES DE SERVICIO SOCIAL

A) Entre el presupuesto ejercido y original se registra una variación del 100%, recursos que se modificaron mediante la siguiente afectación:

NO. DE AFECTACION	PRESUPUESTO ORIGINAL	REDUCCION	AMPLIACION	PRESUPUESTO MODIFICADO
	117.5			
B-02-CD-11-004-E		117.5	-	
TOTAL:	117.5	117.5	-	0.0

C) Sin variación.

SECCION III (Continuación)

EXPLICACIONES A LAS VARIACIONES FINANCIERAS

- A) Explicación a la variación financiera del ejercido respecto del original
B) Explicación a la variación financiera del ejercido respecto del modificado

29 00 01 IMPARTIR CURSOS DE CAPACITACIÓN Y ACTUALIZACIÓN A SERVIDORES PÚBLICOS

- A) Entre el presupuesto ejercido y original, se registran recursos erogados al alta por el orden de \$54.5 miles de pesos, como resultado de los costos de los cursos impartidos, recursos modificados de acuerdo a las siguientes afectaciones:

NO. DE AFECTACION	PRESUPUESTO ORIGINAL	REDUCCION	AMPLIACION	PRESUPUESTO MODIFICADO
	3,366.1			
B-02-CD-11-069-E		376.6		
084-E		74.3	-	
095-E		23.0	-	
124-E			532.0	
166-E		3.6	-	
TOTAL:	3,366.1	477.5	532.0	3,420.6

- B) Sin variación.

SECCION III (Continuación)

EXPLICACIONES A LAS VARIACIONES FINANCIERAS

- A) Explicación a la variación financiera del ejercido respecto del original
B) Explicación a la variación financiera del ejercido respecto del modificado

31 00 01 REALIZAR EVENTOS DE RECREACION Y ESPARCIMIENTO

A) Entre el presupuesto original y el ejercido, se registra una erogación superior por el orden de \$21,108.2 miles de pesos, sobreejercicio que básicamente corresponde al capítulo 1000.

Para compensar la variación se realizan las siguientes afectaciones:

NO. DE AFECTACION	PRESUPUESTO ORIGINAL	REDUCCION	AMPLIACION	PRESUPUESTO MODIFICADO
	22,187.3			
B-02-CD-11-026-E		14.1	14.1	
069-E		245.0	245.0	
138-E			325.8	
141-E			221.2	
142-E			163.0	
146-E			47.6	
148-E			44.3	
149-E		40.9	40.9	
153-E			27.7	
154-E		389.5	389.5	
155-E		33.7		
156-E		684.2	684.2	
167-E		259.9		
201-E		21,644.2		
TOTAL:	22,187.3	23,311.5	2,203.3	1,079.1

B) Sin variación.

SECCION III (Continuación)

EXPLICACIONES A LAS VARIACIONES FINANCIERAS

A) Explicación a la variación financiera del ejercicio respecto del original

B) Explicación a la variación financiera del ejercicio respecto del modificado

31 00 02 REALIZAR EVENTOS CULTURALES

A) Entre el presupuesto original y ejerció se registro una erogación a la alta por \$22,442.4 miles de pesos, en virtud de que los eventos realizados fueron menores a los programados originalmente.

Como resultado de lo expuesto, se realizaron ajustes al presupuesto original, a través de las siguientes afectaciones presupuestales:

NO. DE AFECTACION	PRESUPUESTO ORIGINAL	REDUCCION	AMPLIACION	PRESUPUESTO MODIFICADO
	9,456.2			
B-02-CD-11-001-E			689.4	
043-E		67.0	67.0	
055-E		167.0	167.0	
065-E		105.0	105.0	
068-E			689.4	
069-E		962.0	962.0	
072-E			500.0	
085-E		54.9	92.9	
100-E		88.1	88.1	
101-E			43.5	
112-E		105.0	105.0	
114-E		105.0	115.5	
120-E			84.1	
147-E			373.8	
148-E			11.0	
164-E		1,241.2		
167-E		400.2		
201-E			21,644.2	
TOTAL:	9,456.2	3,295.5	25,737.9	31,898.6

B) Sin variación.

SECCION III (Continuación)

EXPLICACIONES A LAS VARIACIONES FINANCIERAS

- A) Explicación a la variación financiera del ejercido respecto del original
B) Explicación a la variación financiera del ejercido respecto del modificado

32 00 04 CONSERVAR Y MANTENER BIBLIOTECAS

A) Dentro de esta actividad, se ejercieron recursos por \$1,971.5 miles de pesos, lo que presenta una erogación inferior al presupuesto original por \$268.6 miles de pesos, presupuesto que se modificó con las siguientes afectaciones:

NO. DE AFECTACION	PRESUPUESTO ORIGINAL	REDUCCION	AMPLIACION	PRESUPUESTO MODIFICADO
	2,240.1			
B-02-CD-11-049-E		138.2		
069-E		792.0	792.0	
076-E		90.4		
082-E			255.0	
089-E		57.0	100.0	
125-E		180.0		
131-E			17.4	
133-E		30.0		
134-E			218.5	
162-E		154.7		
166-E		209.2		
TOTAL:	2,240.1	1,651.6	1,382.9	1,971.4

B) No existe variación entre el presupuesto ejercido y el modificado.

SECCION III (Continuación)

EXPLICACIONES A LAS VARIACIONES FINANCIERAS

A) Explicación a la variación financiera del ejercido respecto del original

B) Explicación a la variación financiera del ejercido respecto del modificado

33 00 01 PROMOCIÓN DEL DEPORTE PARA TODOS

A) No se programaron recursos originales.

B) Se registró una variación de recursos erogados por \$4,574.8 miles de pesos, como resultado del ajuste que se realizó mediante las siguientes afectaciones presupuestales:

NO. DE AFECTACION	PRESUPUESTO ORIGINAL	REDUCCION	AMPLIACION	PRESUPUESTO MODIFICADO
	0.0			
B-02-CD-11-033-E			140.4	
138-E			1,638.5	
141-E			1,503.7	
142-E			389.1	
146-E			621.8	
148-E			350.4	
153-E			162.4	
154-E		774.1	774.1	
155-E		231.5		
TOTAL:	0.0	1,005.6	5,580.4	4,574.8

SECCION III (Continuación)

EXPLICACIONES A LAS VARIACIONES FINANCIERAS

- A) Explicación a la variación financiera del ejercido respecto del original
B) Explicación a la variación financiera del ejercido respecto del modificado

33 00 12 ORGANIZAR EVENTOS DEPORTIVOS

A) Entre el presupuesto ejercido y el original, se registro una erogación superior en \$6,537.4 miles de pesos, resultado que fue ajustado, mediante las siguientes afectaciones presupuétales:

NO. DE AFECTACION	PRESUPUESTO ORIGINAL	REDUCCION	AMPLIACION	PRESUPUEST O MODIFICADO
	4,355.3			
B-02-CD-11-001-E			2,506.1	
049-E		15.0		
055-E			470.5	
068-E			779.7	
069-E		145.0	145.0	
082-E		100.0		
085-E			455.3	
100-E			420.7	
101-E			27.6	
114-E			346.2	
147-E			1,927.3	
156-E		217.9	217.9	
161-E		186.0		
166-E		95.0		
TOTAL	4,355.3	758.9	7,296.3	10,892.7

B) Entre el presupuesto modificado y ejercido no se registra variación.

SECCION III (Continuación)

EXPLICACIONES A LAS VARIACIONES FINANCIERAS

A) Explicación a la variación financiera del ejercido respecto del original

B) Explicación a la variación financiera del ejercido respecto del modificado

33 00 13 CELEBRAR EVENTOS ESPECIALES

A) Dentro de esta actividad, se ejercieron recursos por \$6.9 miles de pesos, lo que presenta una erogación inferior al presupuesto original por \$9.0 miles de pesos, presupuesto que se modificó con las siguientes afectaciones:

NO. DE AFECTACION	PRESUPUESTO ORIGINAL	REDUCCION	AMPLIACION	PRESUPUESTO MODIFICADO
	15.9			
B-02-CD-11-015-E		5.0	5.0	
089-E		5.0		
162-E		4.0		
166-E		0.05		
TOTAL	15.9	14.1	5.0	6.9

B) No existe variación.

SECCION III (Continuación)

EXPLICACIONES A LAS VARIACIONES FINANCIERAS

- A) Explicación a la variación financiera del ejercido respecto del original
B) Explicación a la variación financiera del ejercido respecto del modificado

34 00 03 CONSERVAR Y MANTENER CENTROS DEPORTIVOS

A) Entre el presupuesto original y el ejercido, se registro una diferencia de recursos inferiores por \$17,726.1 miles de pesos. En respuesta a lo anterior, se realizaron las siguientes afectaciones presupuestales, con el propósito de ajustar los recursos al monto erogado.

NO. DE AFECTACION	PRESUPUESTO ORIGINAL	REDUCCION	AMPLIACION	PRESUPUESTO MODIFICADO
	36,556.5			
B-02-CD-11-001-E		1,488.1	76.4	
005-E		136.0	136.0	
025-E		185.8		
026-E		83.3	83.3	
037-E		216.6		
043-E		128.0	128.0	
049-E		205.3		
051-E		500.0		
052-E		384.6	384.6	
055-E		395.0	45.9	
065-E		375.0	375.0	
066-E		1,055.9	22.2	
069-E		5,783.3	5,783.3	
085-E		151.8	22.6	
089-E		1,349.3		
091-E		62.0		
092-E		34.0	34.0	
100-E		500.0	18.5	
101-E			73.9	
112-E		2,204.2	2,204.2	
113-E		3,920.0	3,920.0	
114-E		654.1	18.4	
117-E		16.6		
120-E		116.5		
125-E		10.0		
130-E			55.1	

SECCION III (Continuación)

EXPLICACIONES A LAS VARIACIONES FINANCIERAS

A) Explicación a la variación financiera del ejercido respecto del original

B) Explicación a la variación financiera del ejercido respecto del modificado

NO. DE AFECTACION	PRESUPUESTO ORIGINAL	REDUCCION	AMPLIACION	PRESUPUESTO MODIFICADO
132-E			700.0	
147-E		2,772.1	943.2	
156-E		315.4	315.4	
161-E		5,815.5		
162-E		6.4		
166-E		401.5		
210-E		4,000.0		
TOTAL:	36,556.5	33,066.3	15,340.2	18,830.4

B) Sin variación.

SECCION III (Continuación)

EXPLICACIONES A LAS VARIACIONES FINANCIERAS

A) Explicación a la variación financiera del ejercido respecto del original

B) Explicación a la variación financiera del ejercido respecto del modificado

34 00 04 CONSERVAR Y MANTENER MÓDULOS DEPORTIVOS

A) En relación con los recursos originales, se ejercieron \$7,939.0 miles de pesos de más, dado que la meta física original se supero en 9 módulos deportivos.

NO. DE AFECTACION	PRESUPUESTO ORIGINAL	REDUCCION	AMPLIACION	PRESUPUESTO MODIFICADO
	2,186.7			
B-02-CD-11-049-E		15.7		
069-E		1,020.0	1,020.0	
088-E		500.0	500.0	
089-E		45.0	2,265.1	
093-E			1,500.0	
099-E			2,000.0	
111-E		2,000.0	2,000.0	
112-E		384.6	384.6	
113-E		4,300.0	4,300.0	
120-E			395.6	
130-E		6.7		
132-E			130.0	
133-E		100.0		
159-E		1,877.6		
165-E		0.1		
166-E		306.6		
210-E			4,000.0	
TOTAL:	2,186.7	10,556.3	18,495.3	10,125.7

B) Entre el presupuesto modificado y ejercido existe una variación por \$207.3 miles de pesos, debido a que no se financiaron con deuda pública reportados al Secretario de Finanzas mediante oficio DGA/OMV/360/03 de fecha 14 de febrero de 2003.

SECCION III (Continuación)

EXPLICACIONES A LAS VARIACIONES FINANCIERAS

- A) Explicación a la variación financiera del ejercido respecto del original
B) Explicación a la variación financiera del ejercido respecto del modificado

43 00 01 APOYAR LA REALIZACION DE EVENTOS COMUNITARIOS

A) Entre el presupuesto original y ejercido, se registra una diferencia de recursos erogados de menos por el orden de \$494.8 miles de pesos, variación que se ajustó, a través de las siguientes afectaciones presupuestales:

NO. DE AFECTACION	PRESUPUESTO ORIGINAL	REDUCCION	AMPLIACION	PRESUPUESTO MODIFICADO
	1,326.3			
B-02-CD-11-049-E		23.0		
065-E		602.0	602.0	
089-E		323.9		
112-E		200.0	200.0	
122-E		90.8		
130-E			75.5	
131-E		12.9		
162-E		5.6		
166-E		114.1		
TOTAL:	1,326.3	1,372.3	977.5	831.5

B) Sin variación.

SECCION III (Continuación)

EXPLICACIONES A LAS VARIACIONES FINANCIERAS

A) Explicación a la variación financiera del ejercido respecto del original

B) Explicación a la variación financiera del ejercido respecto del modificado

44 00 01 PROCURAR ATENCIÓN A NIÑOS EN GUARDERIAS.

A) Dentro de esta actividad, se ejercieron recursos por \$2,806.7 miles de pesos, lo que presenta una erogación inferior al presupuesto original por \$6,963.5 miles de pesos, presupuesto que se modifico con las siguientes afectaciones:

NO. DE AFECTACION	PRESUPUESTO ORIGINAL	REDUCCION	AMPLIACION	PRESUPUESTO MODIFICADO
	9,770.2			
B-02-CD-11-069-E		200.6	200.6	
076-E		1,150.4		
099-E			2,400.1	
107-E		247.0	947.5	
111-E		2,400.1	2,400.1	
120-E			12.0	
201-E		8,925.7		
TOTAL:	9,770.2	12,923.8	5,960.3	2,806.7

B) Sin variación.

SECCION III (Continuación)

EXPLICACIONES A LAS VARIACIONES FINANCIERAS

- A) Explicación a la variación financiera del ejercido respecto del original
B) Explicación a la variación financiera del ejercido respecto del modificado

44 00 04 REALIZAR BRIGADAS DE ASISTENCIA SOCIAL

A) Los recursos originales fueron inferiores al ejercido en \$12,495.0 miles de pesos, ya que las metas que se etiquetaron en esta actividad, para su realización, no requirieron de una derrama de recursos financieros superior a lo ejercido.

Para ajustar el gasto a los requerimientos presentados, se efectuaron, las siguientes afectaciones presupuestales:

NO. DE AFECTACION	PRESUPUESTO ORIGINAL	REDUCCION	AMPLIACION	PRESUPUESTO MODIFICADO
	20,708.1			
B-02-CD-11-001-E		-	372.0	
013-E			8.2	
017-E		368.0	368.0	
022-E			8.4	
025-E			33.0	
044-E		23.7	72.7	
055-E			182.7	
059-E		23.4	62.2	
068-E			1,269.6	
069-E		559.8	559.8	
076-E			339.3	
085-E		95.6	273.5	
100-E		99.9	282.8	
101-E			100.2	
107-E		525.9		
112-E		200.0	200.0	
114-E		168.0	247.9	
120-E		60.8		
147-E			1,184.5	
156-E		707.0	707.0	
164-E		407.3		
167-E		828.8		
201-E			10,291.4	
TOTAL:	20,708.1	4,068.2	16,563.2	33,203.1

B) No existe variación.

SECCION III (Continuación)

EXPLICACIONES A LAS VARIACIONES FINANCIERAS

A) Explicación a la variación financiera del ejercido respecto del original

B) Explicación a la variación financiera del ejercido respecto del modificado

44 00 06 BRINDAR ATENCIÓN A NIÑOS CALLEJEROS Y MENORES DESVALIDOS

A) Los recursos ejercidos fueron inferiores al presupuesto original en \$2,010.4 miles de pesos, dado que las acciones realizadas no requirieron de un mayor gasto.

Conforme a lo anterior, los recursos autorizados se ajustaron a través de las siguientes afectaciones:

NO. DE AFECTACION	PRESUPUESTO ORIGINAL	REDUCCION	AMPLIACION	PRESUPUESTO MODIFICADO
	2,892.4			
B-02-CD-11-017-E		16.0	16.0	
069-E		561.9	561.9	
076-E		220.0		
107-E		174.6		
167-E		250.1		
201-E		1,365.7		
TOTAL:	2,892.4	2,588.3	577.9	882.0

B) Sin variación.

SECCION III (Continuación)

EXPLICACIONES A LAS VARIACIONES FINANCIERAS

A) Explicación a la variación financiera del ejercido respecto del original

B) Explicación a la variación financiera del ejercido respecto del modificado

44 00 25 OTORGAR DESPENSAS A NIÑOS EN SOLIDARIDAD

A) Los recursos ejercidos fueron inferiores al presupuesto original en \$4.8 miles de pesos, dado que las acciones realizadas no requirieron de un mayor gasto, el presupuesto se modifico con las siguientes afectaciones:

NO. DE AFECTACION	PRESUPUESTO ORIGINAL	REDUCCION	AMPLIACION	PRESUPUESTO MODIFICADO
B-02-CD-11-167-E	144.0	4.8		
TOTAL:	144.0	4.8	-	139.2

B) No se registro variación entre el presupuesto modificado y ejercido.

SECCION III (Continuación)

EXPLICACIONES A LAS VARIACIONES FINANCIERAS

- A) Explicación a la variación financiera del ejercido respecto del original
B) Explicación a la variación financiera del ejercido respecto del modificado

44 00 32 CUBRIR COMPROMISOS PENDIENTES DE ACCIONES REALIZADAS EN EJERCICIOS ANTERIORES

- A) No se autorizaron originalmente recursos financieros.
- B) Mediante afectación presupuestal B-02-CD-11-081-E, se autorizaron \$20.2 miles de pesos, mismos que fueron ejercidos al 100%, lo que permitió saldar las aportaciones patronales del personal eventual del 2001 en ADEFAS.

SECCION III (Continuación)

EXPLICACIONES A LAS VARIACIONES FINANCIERAS

- A) Explicación a la variación financiera del ejercido respecto del original
B) Explicación a la variación financiera del ejercido respecto del modificado

44 01 02 BRINDAR APOYO A MAESTROS JUBILADOS Y PENSIONADOS

A) Los recursos ejercidos en relación con los originales, fueron inferiores en un 100%.

Para ajustar el gasto a los requerimientos presentados, se efectuaron las siguientes afectaciones presupuestales:

NO. DE AFECTACION	PRESUPUESTO ORIGINAL	REDUCCION	AMPLIACION	PRESUPUESTO MODIFICADO
	338.8			
B-02-CD-11-167-E		338.8		
TOTAL:	338.8	338.8	-	0.0

B) Sin variación.

SECCION III (Continuación)

EXPLICACIONES A LAS VARIACIONES FINANCIERAS

- A) Explicación a la variación financiera del ejercicio respecto del original
B) Explicación a la variación financiera del ejercicio respecto del modificado

44 06 01 PROCURAR ATENCIÓN A NIÑOS EN GUARDERIAS

- A) En esta actividad se ejerció un monto por \$52.0 miles de pesos lo que arrojó una variación por \$1,256.0, recursos que fueron modificados mediante las siguientes afectaciones:

NO. DE AFECTACION	PRESUPUESTO ORIGINAL	REDUCCION	AMPLIACION	PRESUPUESTO MODIFICADO
	1,308.0			
B-02-CD-11-015-E		318.3	318.3	
B-02-CD-11-065-E		628.0	628.0	
B-02-CD-11-164-E		1,256.0		
TOTAL:	1,308.0	2,202.3	946.3	52.0

- B) Al cierre del ejercicio, no se registran recursos, en el rubro del presupuesto modificado.

SECCION III (Continuación)

EXPLICACIONES A LAS VARIACIONES FINANCIERAS

- A) Explicación a la variación financiera del ejercido respecto del original
B) Explicación a la variación financiera del ejercido respecto del modificado

46 00 04 CONSERVAR Y MANTENER GUARDERIAS

- A) En esta actividad se ejercieron recursos por un monto de \$ 2,921.1 miles de pesos, lo que arrojó una variación mayor al presupuesto original por \$69.6 miles de pesos.
- B) Sin variación.

SECCION III (Continuación)

EXPLICACIONES A LAS VARIACIONES FINANCIERAS

- A) Explicación a la variación financiera del ejercido respecto del original
B) Explicación a la variación financiera del ejercido respecto del modificado

46 00 06 CONSERVAR Y MANTENER PANTEONES

- A) Los recursos ejercidos en relación con autorizado originalmente, fueron inferiores en \$21,036.2 miles de pesos, en virtud de que los trabajos realizados en los 2 panteones, requirieron de una mayor derrama de recursos.
Lo anterior implicó realizar una serie de afectaciones, las cuales a continuación se mencionan, con el propósito de ampliar el gasto a los requerimientos presentados.

NO. DE AFECTACION	PRESUPUESTO ORIGINAL	REDUCCION	AMPLIACION	PRESUPUESTO MODIFICADO
	41,772.6			
B-02-CD-11-001-E		2,763.6	13.2	
006-E		3,680.0		
013-E			3.5	
022-E			3.5	
025-E			20.1	
028-E			60.0	
033-E			274.5	
044-E		95.3	255.1	
049-E		156.0		
055-E		1,723.7	0.5	
059-E		1.8	33.1	
066-E		2,924.2	11.0	
074-E		180.0		
085-E		3,446.9	59.0	
089-E		1,103.3		
100-E		2,051.5	14.8	
101-E			27.5	
114-E		1,983.1	11.2	
120-E		81.0		
122-E		100.0		
125-E		230.0		
130-E			310.8	
133-E		50.0	419.5	
138-E			686.3	
141-E			473.5	

SECCION III (Continuación)

EXPLICACIONES A LAS VARIACIONES FINANCIERAS

- A) Explicación a la variación financiera del ejercicio respecto del original
B) Explicación a la variación financiera del ejercicio respecto del modificado

NO. DE AFECTACION	PRESUPUESTO ORIGINAL	REDUCCION	AMPLIACION	PRESUPUESTO MODIFICADO
141-E			473.5	
142-E			139.9	
146-E			171.0	
148-E			178.5	
161-E		2,549.1		
162-E		72.1		
166-E		1,008.9		
TOTAL	41,772.6	24,200.7	3,164.5	20,736.4

B) Sin variación.

SECCION III (Continuación)

EXPLICACIONES A LAS VARIACIONES FINANCIERAS

A) Explicación a la variación financiera del ejercido respecto del original

B) Explicación a la variación financiera del ejercido respecto del modificado

46 00 08 CUBRIR COMPROMISOS PENDIENTES DE ACCIONES REALIZADAS EN EJERCICIOS ANTERIORES

A) No se programaron originalmente recursos.

B) Mediante afectación presupuestal B-02-CD-11-0081-E, se autorizaron \$63.6 miles de pesos, mismos que fueron ejercidos al 100%, situación que permitió cubrir las aportaciones patronales del personal eventual del 2001.

SECCION III (Continuación)

EXPLICACIONES A LAS VARIACIONES FINANCIERAS

- A) Explicación a la variación financiera del ejercido respecto del original
B) Explicación a la variación financiera del ejercido respecto del modificado

46 06 05 CONSERVAR Y MANTENER CENTROS DE DESARROLLO INFANTIL

- A) Entre el presupuesto original y ejercido no se registra variación, lo que permitió cumplir con esta actividad institucional.
B) Sin variación.

SECCION III (Continuación)

EXPLICACIONES A LAS VARIACIONES FINANCIERAS

- A) Explicación a la variación financiera del ejercido respecto del original
B) Explicación a la variación financiera del ejercido respecto del modificado

50 00 01 PROMOVER LA REGULARIZACION DE LAS CONCENTRACIONES DE COMERCIANTES

A) En relación con los recursos programados originales y ejercidos, se erogaron recursos a la baja por el orden de \$5,406.5 miles de pesos, recursos que fueron reducidos del proyecto regeneración Plaza Tacuba conforme a las siguientes afectaciones presupuestales.

NO. DE AFECTACION	PRESUPUESTO ORIGINAL	REDUCCION	AMPLIACION	PRESUPUESTO MODIFICADO
	6,640.0			
B-02-CD-11-002-E		4,065.0		
028-E		30.0		
049-E		46.7		
089-E		83.0		
118-E		270.0		
162-E		12.7		
206-E		926.0		
TOTAL:	6,640.0	5,433.4	-	1,206.7

B) Las afectaciones presupuestales mencionadas en el inciso A, contribuyeron que no existiera variación entre el presupuesto modificado y ejercido.

SECCION III (Continuación)

EXPLICACIONES A LAS VARIACIONES FINANCIERAS

A) Explicación a la variación financiera del ejercido respecto del original

B) Explicación a la variación financiera del ejercido respecto del modificado

50 00 05 SUPERVISAR Y EVALUAR EL PROGRAMA DE CONSERVACIÓN, REHABILITACIÓN, MANTENIMIENTO Y OPERACIÓN DE MERCADOS PUBLICOS.

A) En relación con los recursos programados originales y ejercidos, se erogaron recursos a la alta por el orden de \$402.0 miles de pesos, recursos que fueron ampliados para regularizar los ingresos de autogenerados conforme a las siguientes afectaciones presupuestales.

NO. DE AFECTACION	PRESUPUESTO ORIGINAL	REDUCCION	AMPLIACION	PRESUPUESTO MODIFICADO
	105.0			
B-02-CD-11-089-E		5.0		
125-E		11.7		
138-E			48.6	
141-E			201.3	
142-E			62.5	
146-E			66.5	
148-E			67.8	
153-E			75.0	
155-E		75.3		
166-E		27.8		
TOTAL:	105.0	119.8	521.7	507.0

B) No se registró variación entre el presupuesto modificado y ejercido.

SECCION III (Continuación)

EXPLICACIONES A LAS VARIACIONES FINANCIERAS

A) Explicación a la variación financiera del ejercido respecto del original

B) Explicación a la variación financiera del ejercido respecto del modificado

50 00 11 PROMOVER LA INCORPORACION DE LOS COMERCIANTES EN VIA PUBLICA AL PROGRAMA DE REORDENAMIENTO

A) Entre los recursos originales y ejercidos, se erogaron recursos a la alta por un monto de \$587.0 miles de pesos, ya que para la realización de las acciones, no requirió de una mayor erogación.

B) Entre el presupuesto modificado y ejercido no se registra variación.

SECCION III (Continuación)

EXPLICACIONES A LAS VARIACIONES FINANCIERAS

A) Explicación a la variación financiera del ejercido respecto del original

B) Explicación a la variación financiera del ejercido respecto del modificado

50 00 12 VIGILAR EL CUMPLIMIENTO DE LAS NORMAS SANITARIAS, DE SEGURIDAD Y PROTECCIÓN AL MEDIO AMBIENTE.

A) Entre los recursos originales y ejercidos, se registra un subejercicio de \$4,810.6 miles de pesos, ya que para la realización de las acciones, no requirió de una mayor erogación.

Conforme a lo anterior, se efectuaron, las siguientes afectaciones, con el propósito de compensar el gasto.

NO. DE AFECTACION	PRESUPUESTO ORIGINAL	REDUCCION	AMPLIACION	PRESUPUESTO MODIFICADO
	4,912.0			
B-02-CD-11-002-E		960.7		
006-E		2,039.3		
029-E		1,400.0		
061-E			10.0	
082-E		130.0		
089-E		28.3		
118-E		200.0		
131-E		25.0		
162-E		30.9		
166-E		6.4		
TOTAL:	4,912.0	4,820.7	10.0	101.4

B) El presupuesto modificado descendió a \$101.4 miles de pesos, mismo que se ejerció al 100%.

SECCION III (Continuación)

EXPLICACIONES A LAS VARIACIONES FINANCIERAS

A) Explicación a la variación financiera del ejercido respecto del original

B) Explicación a la variación financiera del ejercido respecto del modificado

50 00 13 ELABORAR UN CENSO DELEGACIONAL QUE INCLUYA LA IDENTIFICACIÓN, CUANTIFICACION, UBICACIÓN DE LAS ORGANIZACIONES Y COMERCIANTES EN VIA PUBLICA Y DETECTAR LA PROBLEMÁTICA QUE GENEREN.

A) Entre los recursos originales y ejercidos, se registra un subejercicio de \$29.0 miles de pesos, ya que para la realización de las acciones, no requirió de una mayor erogación.

Para compensar el gasto, se realizaron las siguientes afectaciones:

NO. DE AFECTACION	PRESUPUESTO ORIGINAL	REDUCCION	AMPLIACION	PRESUPUESTO MODIFICADO
	76.2			
B-02-CD-11-013-E		15.7		
125-E		13.3		
TOTAL:	76.2	29.0	-	47.2

B) Sin variación.

SECCION III (Continuación)

EXPLICACIONES A LAS VARIACIONES FINANCIERAS

- A) Explicación a la variación financiera del ejercido respecto del original
B) Explicación a la variación financiera del ejercido respecto del modificado

50 00 17 CUBRIR COMPROMISOS PENDIENTES DE ACCIONES REALIZADAS EN EJERCICIOS ANTERIORES

A) No se autorizaron originalmente recursos financieros.

B) Mediante afectación presupuestal B-02-CD-11-081-E, se autorizaron \$8.8 miles de pesos, mismos que fueron ejercidos al 100%, lo que permitió saldar los compromisos del ejercicio 2001.

SECCION III (Continuación)

EXPLICACIONES A LAS VARIACIONES FINANCIERAS

A) Explicación a la variación financiera del ejercido respecto del original

B) Explicación a la variación financiera del ejercido respecto del modificado

51 00 01 CONSERVAR Y MANTENER MERCADOS PUBLICOS

A) Sin variación.

B) Sin variación.

SECCION III (Continuación)

EXPLICACIONES A LAS VARIACIONES FINANCIERAS

A) Explicación a la variación financiera del ejercido respecto del original

B) Explicación a la variación financiera del ejercido respecto del modificado

51 00 05 CUBRIR COMPROMISOS PENDIENTES DE ACCIONES REALIZADAS EN EJERCICIOS ANTERIORES.

A) Originalmente no se programaron recursos.

B) Mediante la siguiente afectación B-02-CD-11-049-E, se autorizaron recursos por \$336.5 miles de pesos, los cuales se ejercieron al 100% para liquidar el contrato OP-49-MERCADOS/01 donde se proporciono mantenimiento a 3 mercados del ejercicio 2001.

SECCION III (Continuación)

EXPLICACIONES A LAS VARIACIONES FINANCIERAS

- A) Explicación a la variación financiera del ejercido respecto del original
B) Explicación a la variación financiera del ejercido respecto del modificado

51 06 01 CONSERVAR Y MANTENER MERCADOS PUBLICOS.

A) Entre el presupuesto original y ejercido, se erogaron recursos a la baja por \$268.4 miles de pesos, lo cual fue necesario reducir de acuerdo al artículo 32 del Decreto de Egresos del Gobierno del Distrito Federal para el ejercicio 2002 y al artículo 37 de la ley de coordinación fiscal para el fortalecimiento de Municipios y Demarcaciones Territoriales.

NO. DE AFECTACION	PRESUPUESTO ORIGINAL	REDUCCION	AMPLIACION	PRESUPUESTO MODIFICADO
	19,266.4			
B-02-CD-11-162-E		12.7		
166-E		255.7		
TOTAL:	19,266.4	268.4	-	18,998.0

B) Sin variación.

SECCION III (Continuación)

EXPLICACIONES A LAS VARIACIONES FINANCIERAS

- A) Explicación a la variación financiera del ejercido respecto del original
B) Explicación a la variación financiera del ejercido respecto del modificado

58 00 06 INSTALAR SEÑALAMIENTO VIAL VERTICAL Y HORIZONTAL

- A) Para la realización de estos trabajos se programaron originalmente \$18,379.0 miles de pesos, los cuales, se ejercieron en \$12,180.3 miles de pesos, situación que presenta una variación financiera de \$6,198.7 miles de pesos erogados a la baja.
Conforme a lo anterior, se tramitaron diversas afectaciones, con el propósito de ajustar los recursos modificados al monto erogado.

NO. DE AFECTACION	PRESUPUESTO ORIGINAL	REDUCCION	AMPLIACION	PRESUPUESTO MODIFICADO
	18,379.0			
B-02-CD-11-013-E			2.5	
022-E			2.5	
025-E			23.7	
044-E		295.0	474.3	
049-E		2,339.2		
051-E		300.0		
059-E		158.6	11.3	
071-E		209.0		
073-E		970.0		
101-E			6.5	
120-E		73.8		
125-E		1,291.8		
130-E			6.0	
161-E		67.5		
166-E		856.3		
201-E		164.3		
TOTAL:	18,379.0	6,725.5	526.8	12,180.3

- B) Sin variación.

SECCION III (Continuación)

EXPLICACIONES A LAS VARIACIONES FINANCIERAS

- A) Explicación a la variación financiera del ejercido respecto del original
B) Explicación a la variación financiera del ejercido respecto del modificado

58 00 07 EFECTUAR BALIZAMIENTO VEHICULAR Y PEATONAL

A) Para esta actividad se programaron originalmente \$9,209.6 miles de pesos, los cuales en relación con las metas alcanzadas se ejercieron \$33.5 miles de pesos, situación que reporto al cierre del ejercicio una variación de recursos erogados de menos, por el orden de \$9,176.1 miles de pesos, recursos que fueron transferidos para canalizar los pagos de ADEFAS del 2001, así como la regularización de remanentes registrados.

Conforme a lo anterior, los recursos originales se ajustaron a través de las siguientes afectaciones:

NO. DE AFECTACION	PRESUPUESTO ORIGINAL	REDUCCION	AMPLIACION	PRESUPUESTO MODIFICADO
	9,209.6			
B-02-CD-11-049-E		131.0		
067-E		3.6		
071-E		170.0		
120-E		115.2		
166-E		4.0		
201-E		8,752.3		
TOTAL:	9,209.6	9,176.1	-	33.5

B) Sin variación.

SECCION III (Continuación)

EXPLICACIONES A LAS VARIACIONES FINANCIERAS

- A) Explicación a la variación financiera del ejercido respecto del original
B) Explicación a la variación financiera del ejercido respecto del modificado

58 00 08 INSTALAR LUMINARIAS NUEVAS

A) Entre los recursos ejercidos y el original, se registran recursos erogados a la baja por un monto de \$6,994.6 miles de pesos. Conforme a lo anterior, se realizaron diversas afectaciones con el propósito de compensar la variación presentada.

NO. DE AFECTACION	PRESUPUESTO		REDUCCION	AMPLIACION	PRESUPUESTO MODIFICADO
	ORIGINAL				
	7,444.0				
3-02-CD-11-057-E			950.7	141.4	
071-E			511.0		
120-E			79.7		
125-E			50.0		
166-E			140.6		
201-E			5,404.0		
TOTAL:	7,444.0		7,136.0	141.4	449.4

B) Sin variación.

SECCION III (Continuación)

EXPLICACIONES A LAS VARIACIONES FINANCIERAS

A) Explicación a la variación financiera del ejercido respecto del original

B) Explicación a la variación financiera del ejercido respecto del modificado

58 00 10 EFECTUAR LA REPAVIMENTACIÓN EN VIALIDADES.

A) Originalmente no se programaron recursos.

B) Se autorizaron recursos por \$14,377.7 miles de pesos de los cuales solo se ejercieron \$13,932.7 miles de pesos presentando una variación por \$445.5 miles de pesos, en virtud de que no se financiaron con deuda pública reportados al Secretario de Finanzas mediante oficio DGA/OMV/360/03 de fecha 14 de febrero de 2003.

SECCION III (Continuación)

EXPLICACIONES A LAS VARIACIONES FINANCIERAS

A) Explicación a la variación financiera del ejercido respecto del original

B) Explicación a la variación financiera del ejercido respecto del modificado

58 00 11 CONSERVAR Y MANTENER LA CARPETA ASFALTICA

A) Al cierre del ejercicio se erogaron \$ 44,873.1 miles de pesos de menos, en comparación con los recursos originales presupuestados. Conforme a lo anterior, se realizaron diversas afectaciones, con la finalidad de compensar la variación presentada.

NO. DE AFECTACION	PRESUPUESTO ORIGINAL	REDUCCION	AMPLIACION	PRESUPUESTO MODIFICADO
	121,104.6			
B-02-CD-11-001-E		7,577.8	3.7	
044-E		1,045.6		
049-E		221.9		
053-E		9,583.1		
055-E		3,008.3	11.4	
059-E		742.5		
063-E		21.7	85.4	
067-E		3.7		
068-E		7,210.8		
071-E		210.0		
081-E		172.6		
085-E		3,015.7	2.2	
094-E			1,872.8	
100-E		2,286.9	5.2	
101-E		1,087.8	21.4	
109-E			134.4	
114-E		1,145.4	16.9	
133-E		97.1		
147-E		15,481.7	201.2	
159-E		288.6		
161-E		7,386.1		
165-E		0.2		
166-E		221.1		
201-E			18,379.9	

SECCION III (Continuación)

EXPLICACIONES A LAS VARIACIONES FINANCIERAS

A) Explicación a la variación financiera del ejercido respecto del original

B) Explicación a la variación financiera del ejercido respecto del modificado

NO. DE AFECTACION	PRESUPUESTO ORIGINAL	REDUCCION	AMPLIACION	PRESUPUESTO MODIFICADO
202-E		1,256.0		
203-E		5,871.4		
204-E		9,178.0		
205-E		7,266.0		
209-E		9,354.9		
215-E		3,221.1		
TOTAL:	121,104.6	96,966.0	20,734.5	44,873.1

B) Sin variación.

SECCION III (Continuación)

EXPLICACIONES A LAS VARIACIONES FINANCIERAS

A) Explicación a la variación financiera del ejercido respecto del original

B) Explicación a la variación financiera del ejercido respecto del modificado

58 00 12 REPARAR PUENTES PEATONALES Y VEHICULARES.

A) Al cierre del ejercicio se erogaron \$1,134.5 miles de pesos de menos, en comparación con los recursos originales presupuestados.

B) Sin variación.

SECCION III (Continuación)

EXPLICACIONES A LAS VARIACIONES FINANCIERAS

A) Explicación a la variación financiera del ejercido respecto del original

B) Explicación a la variación financiera del ejercido respecto del modificado

58 00 15 CONSERVAR Y MANTENER BANQUETAS

- A) Los recursos ejercidos en relación con los originales fueron superiores en \$39,542.3 miles de pesos, como resultado del incremento de esta actividad institucional.
- B) Entre el presupuesto modificado y ejercido se registra una variación por \$3,531.9 miles de pesos, en virtud de que no se financiaron con deuda pública reportados al Secretario de Finanzas mediante oficio DGA/OMV/360/03 de fecha 14 de febrero de 2003.

SECCION III (Continuación)

EXPLICACIONES A LAS VARIACIONES FINANCIERAS

- A) Explicación a la variación financiera del ejercicio respecto del original
B) Explicación a la variación financiera del ejercicio respecto del modificado

58 00 16 CONSERVAR Y MANTENER GUARNICIONES

- A) Los recursos ejercidos en relación con los originales fueron superiores en \$8,685.0 miles de pesos, como resultado del incremento y realización de la meta física alcanzada.

Conforme a lo anterior, se realizaron diversas afectaciones, con el propósito de compensar la variación presentada.

NO. DE AFECTACION	PRESUPUESTO ORIGINAL	REDUCCION	AMPLIACION	PRESUPUESTO MODIFICADO
	10,029.8			
B-02-CD-11-044-E		2.5	176.6	
049-E		38.4		
059-E			62.6	
071-E		55.0		
083-E			4,149.0	
094-E		1,252.5	1,252.5	
097-E			5,832.8	
120-E		11.8		
123-E			1,575.6	
139-E			715.3	
159-E		914.1		
161-E		55.4		
162-E		34.8		
165-E		793.5		
166-E		10.0		
201-E		155.5		
208-E		3,935.7		
211-E			4,149.0	
213-E			2,179.8	
216-E		4,149.0		
TOTAL:	10,029.8	11,408.2	20,093.2	18,714.8

- B) Entre el presupuesto modificado entre el presupuesto modificado y ejercido se registra una variación por \$1,502.8 miles de pesos, en virtud de que no se financiaron con deuda pública reportados al Secretario de Finanzas mediante oficio DGA/OMV/360/03 de fecha 14 de febrero de 2003.

SECCION III (Continuación)

EXPLICACIONES A LAS VARIACIONES FINANCIERAS

A) Explicación a la variación financiera del ejercido respecto del original

B) Explicación a la variación financiera del ejercido respecto del modificado

58 00 22 CONSERVAR, MANTENER Y REHABILITAR EL ALUMBRADO PÚBLICO

A) Los recursos ejercidos en relación con los originales fueron superiores en \$8,058.6 miles de pesos, como resultado del incremento y realización de la meta física alcanzada, recursos que se ampliación para cubrir el crédito al salario devengado del mes de marzo, conforme a la Ley del I:S:R: de la nómina del personal eventual.

B) Sin variación.

SECCION III (Continuación)

EXPLICACIONES A LAS VARIACIONES FINANCIERAS

A) Explicación a la variación financiera del ejercido respecto del original

B) Explicación a la variación financiera del ejercido respecto del modificado

58 00 23 CONSERVAR, MANTENER Y REHABILITAR AREAS VERDES URBANAS

A). Los recursos erogados por el orden de \$1,946.4 miles de pesos, son inferiores al presupuesto original en \$1,981.9 miles de pesos. Conforme a lo anterior, se realizaron diversas afectaciones, con el propósito de compensar la variación presentada.

NO. DE AFECTACION	PRESUPUESTO ORIGINAL	REDUCCION	AMPLIACION	PRESUPUESTO MODIFICADO
	3,928.3			
B-02-CD-11-023-E		506.8	2,121.1	
071-E		220.0		
073-E			300.0	
120-E		740.4		
125-E		70.0		
166-E		147.5		
201-E		2,718.3		
TOTAL:	3,928.3	4,403.0	2,421.1	1,946.4

B) Sin variación.

SECCION III (Continuación)

EXPLICACIONES A LAS VARIACIONES FINANCIERAS

- A) Explicación a la variación financiera del ejercido respecto del original
B) Explicación a la variación financiera del ejercido respecto del modificado

58 00 25 DAR MANTENIMIENTO A FUENTES.

- A) Los recursos erogados por el orden de \$889.5 miles de pesos, son inferiores al presupuesto original en \$1,452.6 miles de pesos. Conforme a lo anterior, se realizaron diversas afectaciones, con el propósito de compensar la variación presentada.

NO. DE AFECTACION	PRESUPUESTO ORIGINAL	REDUCCION	AMPLIACION	PRESUPUESTO MODIFICADO
	2,342.1			
B-02-CD-11-002-E		1,293.2		
044-E			151.6	
049-E		56.9		
059-E			54.1	
071-E		15.0		
089-E		39.2		
120-E		20.6		
161-E		98.0		
201-E		135.4		
TOTAL:	2,342.1	1,658.3	205.7	889.5

B) Sin variación.

SECCION III (Continuación)

EXPLICACIONES A LAS VARIACIONES FINANCIERAS

- A) Explicación a la variación financiera del ejercido respecto del original
B) Explicación a la variación financiera del ejercido respecto del modificado

58 00 28 REALIZAR ACCIONES DIVERSAS PARA LA CONSERVACIÓN DE LA IMAGEN URBANA

A) No se programaron originalmente recursos.

B) Mediante las siguientes afectaciones presupuestales se autorizaron recursos por \$4,247.8 miles de pesos.

NO. DE AFECTACION	PRESUPUESTO ORIGINAL	REDUCCION	AMPLIACION	PRESUPUESTO MODIFICADO
	0.0			
B-02-CD-11-093-E		2,200.0		
096-E			2,128.2	
097-E		22,742.7		
103-E			21.2	
127-E		6,400.0		
129-E		14,720.1		
139-E		1,442.8		
159-E		2,128.2		
165-E		8,267.8		
002-E			60,000.0	
TOTAL:	0.0	57,901.6	62,149.4	4,247.8

B) Entre el presupuesto modificado y ejercido existe una variación de \$39.2 miles de pesos, debido a que no se financiaron con deuda pública reportados al Secretario de Finanzas mediante oficio DGA/OMV/360/03 de fecha 14 de febrero de 2003.

SECCION III (Continuación)

EXPLICACIONES A LAS VARIACIONES FINANCIERAS

A) Explicación a la variación financiera del ejercido respecto del original

B) Explicación a la variación financiera del ejercido respecto del modificado

58 00 30 REGENERAR MINAS

A) Al cierre del ejercicio, de acuerdo a los costos de los trabajos realizados, los recursos erogados fueron inferiores en \$3,678.5 miles de pesos en comparación con el presupuesto original.

B) Sin variación.

SECCION III (Continuación)

EXPLICACIONES A LAS VARIACIONES FINANCIERAS

- A) Explicación a la variación financiera del ejercido respecto del original
B) Explicación a la variación financiera del ejercido respecto del modificado

58 00 39 REALIZAR ESTUDIOS, INVESTIGACIONES Y PROYECTOS DE INFRAESTRUCTURA URBANA.

- A) Al cierre del ejercicio, de acuerdo a los costos de los trabajos realizados, los recursos erogados fueron inferiores en \$4,138.5 miles de pesos en comparación con el presupuesto original.

NO. DE AFECTACION	PRESUPUESTO ORIGINAL	REDUCCION	AMPLIACION	PRESUPUESTO MODIFICADO
	5,864.4			
B-02-CD-11-049-E		32.4		
050-E		1,250.0		
067-E		17.7	28.4	
071-E		25.0	1,250.0	
108-E		152.0		
120-E		96.6		
126-E			1,300.0	
162-E		1,300.0		
165-E		3,841.5		
166-E		1.7		
TOTAL:	5,864.4	6,716.9	2,578.4	1,725.9

- B) Sin variación.

SECCION III (Continuación)

EXPLICACIONES A LAS VARIACIONES FINANCIERAS

- A) Explicación a la variación financiera del ejercicio respecto del original
B) Explicación a la variación financiera del ejercicio respecto del modificado

58 00 53 CUBRIR COMPROMISOS PENDIENTES DE ACCIONES REALIZADAS EN EJERCICIOS ANTERIORES

A) No se autorizaron originalmente recursos.

B) Mediante las siguientes afectaciones presupuestales, se autorizaron recursos por \$1,483.0 miles de pesos, mismos que se ejercieron al 100%, lo cual permitió saldar los compromisos pendientes de pago del ejercicio 2001.

NO. DE AFECTACION	PRESUPUESTO ORIGINAL	REDUCCION	AMPLIACION	PRESUPUESTO MODIFICADO
	0.0			
B-02-CD-11-049-E			1,376.5	
063-E			78.3	
081-E			28.2	
TOTAL:	0.0	-	1,483.0	1,483.0

B) Sin variación.

SECCION III (Continuación)

EXPLICACIONES A LAS VARIACIONES FINANCIERAS

A) Explicación a la variación financiera del ejercido respecto del original

B) Explicación a la variación financiera del ejercido respecto del modificado

59 00 07 CONSERVAR Y MANTENER UNIDADES HABITACIONALES

A) Entre los recursos ejercidos y originales, se registra una erogación de recursos inferior en \$ 21.9 miles de pesos, como resultado de los ahorros obtenidos en la contratación de los trabajos con cargo al concepto 6100, derivados de las medidas de austeridad.

NO. DE AFECTACION	PRESUPUESTO ORIGINAL	REDUCCION	AMPLIACION	PRESUPUESTO MODIFICADO
B-02-CD-11-167-E	3,500.0	604.8		
TOTAL:	3,500.0	604.8	-	2,895.2

B) Sin variación.

SECCION III (Continuación)

EXPLICACIONES A LAS VARIACIONES FINANCIERAS

- A) Explicación a la variación financiera del ejercido respecto del original
- B) Explicación a la variación financiera del ejercido respecto del modificado

59 00 08 MEJORAR Y REHABILITAR VIVIENDAS

A) Sin variación.

B) Sin variación.

SECCION III (Continuación)

EXPLICACIONES A LAS VARIACIONES FINANCIERAS

A) Explicación a la variación financiera del ejercicio respecto del original

B) Explicación a la variación financiera del ejercicio respecto del modificado

59 00 09 CUBRIR COMPROMISOS PENDIENTES DE ACCIONES REALIZADAS EN EJERCICIOS ANTERIORES.

A) Originalmente no se programaron recursos.

B) Mediante afectación B-02-CD-11-049-E se autorizaron \$ 3.4 miles de pesos, los cuales se utilizaron para cubrir compromisos en ejercicios anteriores.

SECCION III (Continuación)

EXPLICACIONES A LAS VARIACIONES FINANCIERAS

- A) Explicación a la variación financiera del ejercido respecto del original
B) Explicación a la variación financiera del ejercido respecto del modificado

61 00 32 CONSERVAR Y MANTENER LA RED SECUNDARIA DE AGUA POTABLE

- A) Entre el presupuesto original y ejercido se erogaron recursos por \$22,178.3 miles de pesos, arrojando una variación a la baja por \$2,583.9 miles de pesos, presupuesto que se regularizo de acuerdo a las siguientes afectaciones.

NO. DE AFECTACION	PRESUPUESTO ORIGINAL	REDUCCION	AMPLIACION	PRESUPUESTO MODIFICADO
	24,762.2			
B-02-CD-11-001-E			325.0	
B-02-CD-11-013-E			58.0	
B-02-CD-11-022-E			57.0	
B-02-CD-11-025-E			295.9	
B-02-CD-11-044-E		226.3	493.5	
B-02-CD-11-055-E			8.3	
B-02-CD-11-059-E		132.7	675.3	
B-02-CD-11-068-E			90.4	
B-02-CD-11-085-E			16.9	
B-02-CD-11-100-E			34.0	
B-02-CD-11-101-E		200.0	293.8	
B-02-CD-11-114-E		83.0	86.9	
B-02-CD-11-118-E		530.0	1,000.0	
B-02-CD-11-131-E		250.0	422.1	
B-02-CD-11-147-E			109.2	
B-02-CD-11-164-E		3,853.4		
B-02-CD-11-167-E		1,274.8		
TOTAL:	24,762.2	6,550.2	3,966.3	22,178.3

- B) Sin variación.

SECCION III (Continuación)

EXPLICACIONES A LAS VARIACIONES FINANCIERAS

- A) Explicación a la variación financiera del ejercido respecto del original
B) Explicación a la variación financiera del ejercido respecto del modificado

61 00 33 REPARAR FUGAS DE AGUA

- A) Se registra entre el presupuesto ejercido y modificado, una erogación de recursos inferiores en \$195.9 miles de pesos, debido al incremento de metas que tuvo esta actividad.
Conforme a lo anterior, los recursos autorizados se ajustaron a través de las siguientes afectaciones:

NO. DE AFECTACION	PRESUPUESTO ORIGINAL	REDUCCION	AMPLIACION	PRESUPUESTO MODIFICADO
	1,325.6			
B-02-CD-11-147-E		147.8	160.0	
B-02-CD-11-049-E		16.6		
B-02-CD-11-059-E			51.4	
B-02-CD-11-164-E		48.9		
B-02-CD-11-167-E		194.2		
TOTAL:	1,325.6	407.6	211.5	1,129.5

- B) Sin variación.

SECCION III (Continuación)

EXPLICACIONES A LAS VARIACIONES FINANCIERAS

- A) Explicación a la variación financiera del ejercicio respecto del original
B) Explicación a la variación financiera del ejercicio respecto del modificado

61 00 45 CUBRIR COMPROMISOS DE ACCIONES REALIZADAS EN EJERCICIOS ANTERIORES

- A) No se autorizaron originalmente recursos.
- B) Mediante afectaciones presupuestales B-02-CD-11-049-E y B-02-CD-11-081, se autorizaron \$45.4 miles de pesos, recursos que se erogaron en su totalidad, lo cual permitió saldar los compromisos contraídos en el ejercicio 2001.

SECCION III (Continuación)

EXPLICACIONES A LAS VARIACIONES FINANCIERAS

- A) Explicación a la variación financiera del ejercido respecto del original
B) Explicación a la variación financiera del ejercido respecto del modificado

62 00 22 CONECTAR DESCARGAS DOMICILIARIAS DE DRENAJE

- A) Sin variación.
B) Sin variación.

SECCION III (Continuación)

EXPLICACIONES A LAS VARIACIONES FINANCIERAS

A) Explicación a la variación financiera del ejercido respecto del original

B) Explicación a la variación financiera del ejercido respecto del modificado

62 00 39 CONSERVAR Y MANTENER LA RED SECUNDARIA DE DRENAJE

A) La variación fue \$542.0 miles de pesos en virtud de las economías que se generaron ya que se disminuyó la actividad original.

No. AFECTACION	ACTIVIDAD	REDUCCION	AMPLIACION	ACTIVIDAD
	6,882.5			6,882.5
B-02-CD-11-01-E		10.0	0.0	
01-E		0.0	77.4	
049-E		3.4	0.0	
049-E		91.5	0.0	
055-E		0.0	5.9	
068-E		0.0	82.2	
069-E		116.5	0.0	
069-E		39.9	0.0	
069-E		116.0	0.0	
069-E		0.0	116.5	
069-E		0.0	39.9	
069-E		0.0	116.0	
085-E		0.0	17.3	
089-E		4.7	0.0	
089-E		17.5	0.0	
0100-E		0.0	23.3	
0101-E		0.0	8.5	
0114-E		0.0	4.0	
0125-E		140.0	0.0	
0147-E		0.0	1.1	
0147-E		0.0	9.7	
0147-E		0.0	1.3	
0147-E		0.0	0.3	
0147-E		0.0	11.6	

SECCION III (Continuación)

EXPLICACIONES A LAS VARIACIONES FINANCIERAS

A) Explicación a la variación financiera del ejercido respecto del original
B) Explicación a la variación financiera del ejercido respecto del modificado

	0147-E	0.0	11.6	
	0147-E	0.0	23.0	
	0156-E	58.6	0.0	
	0156-E	0.0	58.6	
	0161-E	509.5	0.0	
	0166-E	31.1	0.0	
TOTAL		6,882.5	1,138.8	596.7
				6,340.4

B) Sin variación.

SECCION III (Continuación)

EXPLICACIONES A LAS VARIACIONES FINANCIERAS

A) Explicación a la variación financiera del ejercido respecto del original

B) Explicación a la variación financiera del ejercido respecto del modificado

62 00 40 DESAZOLVAR LA RED SECUNDARIA DE DRENAJE

A) Al cierre del ejercicio se ejercieron en relación con el presupuesto original \$ 74.5 miles de pesos de menos, en virtud de la utilización óptima de los recursos humanos y materiales de esta Delegación.

Conforme a lo anterior, los recursos autorizados se ajustaron a través de las siguientes afectaciones:

No. AFECTACION	ACTIVIDAD ORIGINAL	REDUCCION	AMPLIACION	ACTIVIDAD MODIFICADA
	3,441.7			3,441.7
B-02-CD-11-018-E		740.4	740.4	
044-E		4.1	0.0	
044-E		0.0	14.7	
049-E		56.9	0.0	
059-E		0.0	43.8	
069-E		1,423.6	0.0	
069-E		0.0	1,423.6	
0113-E		1,800.0	0.0	
0113-E		0.0	1,800.0	
0161-E		41.4	0.0	
0166-E		30.6	0.0	
TOTAL	3,441.7	4,097.0	4,022.5	3,367.2

B) Mediante afectaciones presupuestales citadas en el inciso A, se ajusto el presupuesto modificado, el cual en relación con el ejercido se presento sólo una economía del orden de \$ 74.5 miles de pesos, resultado que se obtuvo, gracias a la utilización óptima de los recursos de esta Delegación y al programa de austeridad que se implemento durante el ejercicio 2002.

SECCION III (Continuación)

EXPLICACIONES A LAS VARIACIONES FINANCIERAS

- A) Explicación a la variación financiera del ejercido respecto del original
B) Explicación a la variación financiera del ejercido respecto del modificado

62 00 41 DAR MANTENIMIENTO PREVENTIVO Y CORRECTIVO A EQUIPO DE DRENAJE

No. AFECTACION	ACTIVIDAD ORIGINAL	REDUCCION	AMPLIACION	ACTIVIDAD MODIFICADA
	720.4			720.4
B-02-CD-11-049-E		3.0	0.0	
069-E		93.9	0.0	
069-E		207.2	0.0	
069-E		0.0	93.9	
069-E		0.0	207.2	
0166-E		94.1	0.0	
TOTAL	720.4	398.2	301.1	623.2

- a) La variación fue de 97,116.4 miles de pesos en virtud de las economías registradas en esta actividad.
b) Sin variación.

SECCION III (Continuación)

EXPLICACIONES A LAS VARIACIONES FINANCIERAS

A) Explicación a la variación financiera del ejercido respecto del original

B) Explicación a la variación financiera del ejercido respecto del modificado

62 00 42 REALIZAR LIMPIEZA Y DESAZOLVE DE COLECTORES, ATARJEAS Y POZOS DE VISITA

A) Se registra entre el presupuesto ejercido y el original, una erogación de recursos inferior por el orden de \$ 230.9 miles de pesos, en virtud de la utilización óptima de los recursos humanos y materiales de esta Delegación.
Conforme a lo anterior, los recursos autorizados se ajustaron a través de las siguientes afectaciones:

No. AFECTACION	ACTIVIDAD ORIGINAL	REDUCCION	AMPLIACION	ACTIVIDAD MODIFICADA
	684.1			684.1
B-02-CD-11-013-E		0.0	2.2	
015-E		140.0	140.0	
022-E		0.0	2.2	
025-E		0.0	15.5	
044-E		23.6	0.0	
044-E		0.0	33.4	
059-E		77.2	0.0	
059-E		0.0	7.6	
0101-E		0.0	5.9	
0112-E		180.0	0.0	
0112-E		0.0	180.0	
0131-E		155.6	0.0	
0161-E		41.3	0.0	
0162-E		0.0	0.0	
TOTAL	684.1	617.7	386.8	453.1

B) No existe variación entre los recursos ejercidos y modificados, ya que dicho ajuste se realizó a través de las afectaciones citadas en el inciso A.

SECCION III (Continuación)

EXPLICACIONES A LAS VARIACIONES FINANCIERAS

- A) Explicación a la variación financiera del ejercido respecto del original
B) Explicación a la variación financiera del ejercido respecto del modificado

62 00 43 DAR MANTENIMIENTO PREVENTIVO Y CORRECTIVO A ATARJEAS Y POZOS DE VISITA

- A) Al cierre del ejercicio, los recursos erogados fueron inferiores al presupuesto autorizado en \$ 40,854.51 miles de pesos, como resultado de la utilización óptima de los recursos humanos y materiales de esta Delegación.
Conforme a lo anterior, los recursos autorizados se ajustaron a través de las siguientes afectaciones:

No. AFECTACION	ACTIVIDAD ORIGINAL	REDUCCION	AMPLIACION	ACTIVIDAD MODIFICADA
	152.7			152.7
B-02-CD-11-049-E		8.5	0.0	
049-E		1.9	0.0	
003-E		28.0	0.0	
003-E		56.7	0.0	
114-E		0.0	56.7	
		2.5	0.0	
TOTAL	152.7	97.5	56.7	111.8

- B) No existe variación entre el presupuesto modificado y ejercido, ya que dicho ajuste se realizó mediante las afectaciones citadas en el inciso A.

SECCION III (Continuación)

EXPLICACIONES A LAS VARIACIONES FINANCIERAS

- A) Explicación a la variación financiera del ejercido respecto del original
B) Explicación a la variación financiera del ejercido respecto del modificado

62 00 59 CUBRIR COMPROMISOS PENDIENTES DE ACCIONES REALIZADAS EN EJERCICIOS ANTERIORES

No. AFECTACION	ACTIVIDAD ORIGINAL	REDUCCION	AMPLIACION	ACTIVIDAD MODIFICADA
	0.0			0.0
B-02-CD-11-049-E			2.5	
081-E			7.2	
003-E			23.4	
003-E			9.4	
069-E			0.0	
TOTAL	0.0	0.0	42.6	42.6

A) Sin variación.

B) Sin variación.

SECCION III (Continuación)

EXPLICACIONES A LAS VARIACIONES FINANCIERAS

- A) Explicación a la variación financiera del ejercido respecto del original
B) Explicación a la variación financiera del ejercido respecto del modificado

64 00 01 CONSTRUIR Y AMPLIAR INMUEBLES PUBLICOS

A) Originalmente no se programaron recursos.

No. AFECTACION	ACTIVIDAD ORIGINAL	REDUCCION	AMPLIACION	ACTIVIDAD MODIFICADA
B-02-CD-11-202-E		0.00	8,965.32	
006-E		0.00	5,719.29	
039-E		8,965.32	0.00	
039-E		0.00	8,965.32	
050-E		0.00	3,200.00	
051-E		0.00	800.00	
064-E		10,487.12	0.00	
064-E		0.00	10,487.12	
087-E		392.52	0.00	
094-E		6,047.65	0.00	
110-E		11,986.02	0.00	
110-E		0.00	11,986.02	
129-E		0.00	15,420.22	
139-E		715.32	0.00	
165-E		0.00	0.00	
166-E		38.55	0.00	
TOTAL		38,632.50	65,543.29	26,910.79

A través de las siguientes afectaciones presupuestales, se autorizaron recursos por \$26,910.8 miles de pesos.

B) La variación financiera fue de \$1,1170.7 miles de pesos debida a que no se financiaron con deuda pública y fueron reportados al Secretario de Finanzas mediante oficio DGA/OMV/360/03 de fecha 14 de febrero de 2003.

SECCION III (Continuación)

EXPLICACIONES A LAS VARIACIONES FINANCIERAS

A) Explicación a la variación financiera del ejercido respecto del original

B) Explicación a la variación financiera del ejercido respecto del modificado

64 00 02 CONSERVAR Y MANTENER INMUEBLES PÚBLICOS

A) La variación fue de 13,762.3 miles de pesos, la cual fue principalmente por economías y transferencias de recursos no ejercidos por ahorros presupuestales.

No. AFECTACION	ACTIVIDAD	REDUCCION	AMPLIACION	ACTIVIDAD
	30,795.2			30,795.2
B-02-CD-11-001-E		732.5		
B-02-CD-11-01-E		0.0	1.8	
B-02-CD-11-03-E		130.0	0.0	
B-02-CD-11-03-E		0.0	130.0	
B-02-CD-11-013-E		100.4		
B-02-CD-11-013-E		0.0	4.5	
B-02-CD-11-016-E		130.0	130.0	
B-02-CD-11-017-E		19.2	19.2	
B-02-CD-11-022-E		99.8	0.0	
B-02-CD-11-022-E			4.6	
B-02-CD-11-25-E		396.8	0.0	
B-02-CD-11-25-E			29.9	
B-02-CD-11-37-E		30.2	0.0	
B-02-CD-11-44-E		827.5	0.0	
B-02-CD-11-44-E			228.5	
B-02-CD-11-55-E		840.7		
B-02-CD-11-59-E		147.7		
B-02-CD-11-059-E			14.6	
B-02-CD-11-065-E		117.9	0.0	
B-02-CD-11-065-E			117.9	
B-02-CD-11-066-E		1,516.1		
B-02-CD-11-066-E		130.0		
B-02-CD-11-066-E			1,516.1	
B-02-CD-11-066-E			130.0	
B-02-CD-11-068-E		2,670.0		

SECCION III (Continuación)

EXPLICACIONES A LAS VARIACIONES FINANCIERAS

A) Explicación a la variación financiera del ejercido respecto del original
B) Explicación a la variación financiera del ejercido respecto del modificado

B-02-CD-11-068-E	2,670.0	
B-02-CD-11-068-E	0.0	14.9
B-02-CD-11-069-E	52.6	
B-02-CD-11-069-E	109.0	
B-02-CD-11-069-E	1,150.0	
B-02-CD-11-069-E	111.1	
B-02-CD-11-069-E	6,170.8	
B-02-CD-11-069-E		52.6
B-02-CD-11-069-E		109.0
B-02-CD-11-069-E		1,150.0
B-02-CD-11-069-E		111.1
B-02-CD-11-069-E		6,170.8
B-02-CD-11-073-E	113.9	0.0
B-02-CD-11-076-E		46.5
B-02-CD-11-076-E		123.1
B-02-CD-11-076-E		73.5
B-02-CD-11-076-E		87.4
B-02-CD-11-085-E	742.3	
B-02-CD-11-085-E		1.6
B-02-CD-11-087-E		392.5
B-02-CD-11-089-E	159.9	
B-02-CD-11-089-E	90.0	
B-02-CD-11-096-E	1,998.2	
B-02-CD-11- B-02- CD-11-096-E	130.0	
B-02-CD-11-100-E	346.3	
B-02-CD-11-100-E		16.2
B-02-CD-11-101-E		25.0
B-02-CD-11-103-E	21.2	
B-02-CD-11-109-E	60.4	
B-02-CD-11-113-E	1,000.0	
B-02-CD-11-113-E		1,000.0
B-02-CD-11-114-E	200.0	0.0
B-02-CD-11-114-E		3.9

SECCION III (Continuación)

EXPLICACIONES A LAS VARIACIONES FINANCIERAS

A) Explicación a la variación financiera del ejercicio respecto del original

B) Explicación a la variación financiera del ejercicio respecto del modificado

B-02-CD-11-120-E		460.0		
B-02-CD-11-120-E		900.0		
B-02-CD-11-122-E		150.0		
B-02-CD-11-125-E	50.0			
B-02-CD-11-140-E		230.0		
B-02-CD-11-147-E	700.0			
B-02-CD-11-147-E	149.6			
B-02-CD-11-147-E	300.0			
B-02-CD-11-147-E	300.0			
B-02-CD-11-147-E	150.0			
B-02-CD-11-147-E	500.0	0.0		
B-02-CD-11-147-E		0.1		
B-02-CD-11-147-E		12.3		
B-02-CD-11-147-E		8.8		
B-02-CD-11-147-E		24.0		
B-02-CD-11-156-E	91.8			
B-02-CD-11-156-E		91.8		
B-02-CD-11-161-E	4,069.4			
B-02-CD-11-162-E	54.1			
B-02-CD-11-159-E	80.9			
B-02-CD-11-166-E	554.0			
TOTAL	30,795.2	27,344.3	13,582.1	17,033.0

B) Sin variación.

SECCION III (Continuación)

EXPLICACIONES A LAS VARIACIONES FINANCIERAS

A) Explicación a la variación financiera del ejercido respecto del original

B) Explicación a la variación financiera del ejercido respecto del modificado

64 00 06 CUBRIR COMPROMISOS PENDIENTES DE ACCIONES REALIZADAS EN EJERCICIOS ANTERIORES

A) No se tenían recursos previstos en este rubro, las ampliación B-02-CD-11-081-E de \$1,137.0 miles de pesos fue para cubrir las aportaciones patronales del personal eventual del 2001.

No. AFECTACION	ACTIVIDAD ORIGINAL	REDUCCION	AMPLIACION	ACTIVIDAD MODIFICADA
	0.0			0.0
B-02-CD-11-002-E			0.0	
B-02-CD-11-001-E			1,516.1	
B-02-CD-11-003-E			130.0	
B-02-CD-11-003-E			0.0	
B-02-CD-11-068-E			14.9	
TOTAL	0.0	0.0	1,661.1	1,661.1

B) Sin variación.

SECCION III (Continuación)

EXPLICACIONES A LAS VARIACIONES FINANCIERAS

A) Explicación a la variación financiera del ejercido respecto del original

B) Explicación a la variación financiera del ejercido respecto del modificado

67 00 01 REALIZAR LA RECOLECCIÓN DE BASURA

A) En esta actividad institucional, se registra una variación de recursos no ejercidos por \$1,639.9 miles de pesos, en virtud de la economía registrada, principalmente, en el capítulo 1000 "Servicios Personales".
Conforme a lo anterior, los recursos autorizados se ajustaron a través de las siguientes afectaciones:

NO. DE AFECTACION	PRESUPUESTO ORIGINAL	REDUCCION	AMPLIACION	PRESUPUESTO MODIFICADO
	115,798.20			
B-02-CD-11-001-E		10,000.00	1,061.70	
B-02-CD-11-025-E			68	
B-02-CD-11-044-E		196	20.9	
B-02-CD-11-049-E		1,037.80		
B-02-CD-11-055-E		25.3	337	
B-02-CD-11-059-E		97.8		
B-02-CD-11-068-E		462.8	1,657.20	
B-02-CD-11-073-E		1,500.00		
B-02-CD-11-085-E			582.4	
B-02-CD-11-100-E			151	
B-02-CD-11-101-E			401.9	
B-02-CD-11-114-E		60.3	51	
B-02-CD-11-120-E		100		
B-02-CD-11-125-E		117.6	9,995.70	
B-02-CD-11-126-E		1,300.00		
B-02-CD-11-127-E			6,400.00	
B-02-CD-11-130-E		300		
B-02-CD-11-147-E		326	666	
B-02-CD-11-161-E		2,990.20		
B-02-CD-11-162-E		351.4		
B-02-CD-11-166-E		4,167.50		
TOTAL:	115,798.20	23,032.70	21,392.80	114,158.30

B) Sin variación.

SECCION III (Continuación)

EXPLICACIONES A LAS VARIACIONES FINANCIERAS

A) Explicación a la variación financiera del ejercido respecto del original

B) Explicación a la variación financiera del ejercido respecto del modificado

67 00 15 COORDINAR Y OPERAR EL PROGRAMA PILOTO DE RECOLECCIÓN ESPECIALIZADA

A) La variación fue de \$255.7 miles de pesos, fue debida a la ampliación que se realizó para la suficiencia crédito al salario correspondiente a la nómina del personal eventual del segundo semestre y al capítulo 1000 principalmente.

NO. DE AFECTACION	PRESUPUESTO ORIGINAL	REDUCCION	AMPLIACION	PRESUPUESTO MODIFICADO
	1,484.3			
B-02-CD-11-044-E		9.5	233.5	
B-02-CD-11-059-E			152.8	
B-02-CD-11-073-E		100.0		
B-02-CD-11-166-E		21.1		
TOTAL:	1,484.3	130.6	386.3	1,740.0

C) Sin variación.

SECCION III (Continuación)

EXPLICACIONES A LAS VARIACIONES FINANCIERAS

A) Explicación a la variación financiera del ejercido respecto del original

B) Explicación a la variación financiera del ejercido respecto del modificado

67 00 18 CUBRIR COMPROMISOS PENDIENTES DE ACCIONES REALIZADAS EN EJERCICIOS ANTERIORES

A) No se tenían recursos previstos en este rubro, las ampliación B-02-CD-11-081-E de \$37,412.97 miles de pesos fue para cubrir las aportaciones patronales del personal eventual del 2001.

B) Sin variación.

SECCION III (Continuación)

EXPLICACIONES A LAS VARIACIONES FINANCIERAS

- A) Explicación a la variación financiera del ejercido respecto del original
B) Explicación a la variación financiera del ejercido respecto del modificado

69 00 03 REALIZAR ACCIONES DE FORESTACIÓN Y REFORESTACIÓN

A) La variación del ejercido respecto del original fue de \$6,818.5 miles de pesos en virtud de las economías presentadas en esta actividad y las afectaciones presupuestales siguientes:

NO. DE AFECTACION	PRESUPUESTO ORIGINAL	REDUCCION	AMPLIACION	PRESUPUESTO MODIFICADO
	46,278.9			
B-02-CD-11-001-E		632.0		
B-02-CD-11-037-E		37.0	750.0	
B-02-CD-11-044-E		716.4	69.8	
B-02-CD-11-049-E		216.1		
B-02-CD-11-055-E		377.3	115.0	
B-02-CD-11-057-E		220.0		
B-02-CD-11-059-E		-	27.0	
B-02-CD-11-063-E			0.7	
B-02-CD-11-068-E		1,240.0	2.3	
B-02-CD-11-073-E		159.3	2,900.0	
B-02-CD-11-085-E		333.0	7.6	
B-02-CD-11-100-E		650.0	0.4	
B-02-CD-11-101-E			104.0	
B-02-CD-11-109-E		74.1		
B-02-CD-11-114-E		93.3	32.3	
B-02-CD-11-120-E		340.0		
B-02-CD-11-130-E		1,316.0		
B-02-CD-11-161-E		2,812.3	72.4	
B-02-CD-11-166-E		2,614.0		
B-02-CD-11-201-E			278.9	
B-02-CD-11-201-E			651.9	
TOTAL:	46,728.9	11,830.8	5,012.3	39,910.4

SECCION III (Continuación)

EXPLICACIONES A LAS VARIACIONES FINANCIERAS

- A) Explicación a la variación financiera del ejercido respecto del original
- B) Explicación a la variación financiera del ejercido respecto del modificado

Como resultado de los ajustes realizados, señalados en el inciso A, entre el presupuesto ejercido y modificado se registra una economía por el orden de \$6,818.5 miles de pesos en el capítulo 5000, derivada de las compras consolidadas y el uso racional de los recursos empleados en esta actividad.

B) Sin variación.

SECCION III (Continuación)

EXPLICACIONES A LAS VARIACIONES FINANCIERAS

- A) Explicación a la variación financiera del ejercido respecto del original
B) Explicación a la variación financiera del ejercido respecto del modificado

69 00 26 ACONDICIONAR VIVEROS

A) Considerando los recursos autorizados y ejercidos, se erogaron \$ 1,292.6 miles de pesos de menos, como resultado del uso y empleo racional de los materiales.

Conforme a lo anterior, los recursos autorizados se ajustaron a través de las siguientes afectaciones:

NO. DE AFECTACION	PRESUPUESTO ORIGINAL	REDUCCION	AMPLIACION	PRESUPUESTO MODIFICADO
	2,000.0			
B-02-CD-11-057-E		200.0		
B-02-CD-11-073-E		91.4		
B-02-CD-11-120-E		59.0		
B-02-CD-11-166-E		15.0		
B-02-CD-11-120-E		927.2		
TOTAL:	2,000.0	1,292.6	-	707.4

B) Sin variación.

69 00 27 PODAR ARBOLES

SECCION III (Continuación)

EXPLICACIONES A LAS VARIACIONES FINANCIERAS

- A) Explicación a la variación financiera del ejercido respecto del original
B) Explicación a la variación financiera del ejercido respecto del modificado

69 00 27 PODAR ARBOLES

A) La variación del ejercido respecto del original fue de \$802.4 miles de pesos en virtud de las economías presentadas en esta actividad y las afectaciones presupuestales siguientes:

NO. DE AFECTACION	PRESUPUESTO ORIGINAL	REDUCCION	AMPLIACION	PRESUPUESTO MODIFICADO
	4,125.7			
B-02-CD-11-013-E			10.7	
B-02-CD-11-022-E			10.7	
B-02-CD-11-025-E			32.9	
B-02-CD-11-044-E		55.1	357.8	
B-02-CD-11-057-E		132.0		
B-02-CD-11-059-E		7.8	32.9	
B-02-CD-11-073-E		115.4		
B-02-CD-11-101-E			43.3	
B-02-CD-11-120-E		238.0		
B-02-CD-11-125-E		254.0		
B-02-CD-11-130-E		50.0	44.8	
B-02-CD-11-161-E		89.8		
B-02-CD-11-166-E		114.4		
B-02-CD-11-201-E		278.9		
TOTAL:	4,125.7	1,335.5	533.1	3,323.3

B) Sin variación.

SECCION III (Continuación)

EXPLICACIONES A LAS VARIACIONES FINANCIERAS

- A) Explicación a la variación financiera del ejercido respecto del original
B) Explicación a la variación financiera del ejercido respecto del modificado

69 00 32 CORTAR ÁRBOLES MUERTOS

- A) La variación del ejercido respecto del original fue de \$ 499.6 miles de pesos, en virtud de las afectaciones realizadas principalmente para la operatividad de la demarcación, mediante las siguientes afectaciones:

NO. DE AFECTACION	PRESUPUESTO ORIGINAL	REDUCCION	AMPLIACION	PRESUPUESTO MODIFICADO
	2,735.0			
B-02-CD-11-023-E		290.8	325.0	
B-02-CD-11-073-E		150.0		
B-02-CD-11-125-E		115.3		
B-02-CD-11-166-E		162.8		
B-02-CD-11-032-E			892.9	
TOTAL	2,735.0	718.9	1,217.9	3,234.0

- B) Sin variación.

SECCION III (Continuación)

EXPLICACIONES A LAS VARIACIONES FINANCIERAS

- A) Explicación a la variación financiera del ejercido respecto del original
B) Explicación a la variación financiera del ejercido respecto del modificado

69 00 44 CUBRIR COMPROMISOS PENDIENTES DE ACCIONES REALIZADAS EN EJERCICIOS ANTERIORES

A) No se tenían recursos previstos en este rubro, las ampliaciones fueron destinadas a la adquisición de maquinaria y equipo del ejercicio 2001, así como las aportaciones patronales del personal eventual.

NO. DE AFECTACION	PRESUPUESTO ORIGINAL	REDUCCION	AMPLIACION	PRESUPUESTO MODIFICADO
	0.0			
B-02-CD-11-049-E			7.0	
B-02-CD-11-081-E			3.6	
TOTAL	0.0	-	10.6	10.6

B) Sin variación.

SECCION III (Continuación)

EXPLICACIONES A LAS VARIACIONES FINANCIERAS

- A) Explicación a la variación financiera del ejercido respecto del original
B) Explicación a la variación financiera del ejercido respecto del modificado

71 00 02 EXPEDIR LICENCIAS DE CONDUCTOR

A) Entre el presupuesto ejercido y original, se registran recursos por un monto de \$338.9 miles de pesos, como resultado, principalmente, de las ampliaciones aplicadas al capítulo 1000, para regularizar las nóminas del personal de base, lista de raya, estructura de las quincenas 19 y 24, como los vales de fin de año. En virtud de lo anterior, se realizaron los siguientes movimientos, con el propósito de ajustar el presupuesto autorizado a los recursos ejercidos.


NO. DE AFECTACION	PRESUPUESTO ORIGINAL	REDUCCION	AMPLIACION	PRESUPUESTO MODIFICADO
	4,694.7			
B-02-CD-11-001-E		3.0	98.9	
B-02-CD-11-049-E		44.7		
B-02-CD-11-055-E			35.4	
B-02-CD-11-060-E			555.3	
B-02-CD-11-068-E			185.2	
B-02-CD-11-082-E		15.0		
B-02-CD-11-085-E			47.0	
B-02-CD-11-089-E		32.2		
B-02-CD-11-091-E			62.0	
B-02-CD-11-100-E			20.2	
B-02-CD-11-101-E			14.1	
B-02-CD-11-108-E		125.0		
B-02-CD-11-114-E			22.5	
B-02-CD-11-131-E			4.0	
B-02-CD-11-147-E			117.8	
B-02-CD-11-161-E		494.2		
B-02-CD-11-162-E		7.8		
B-02-CD-11-166-E		101.7		
TOTAL:	4,694.7	823.6	1,162.4	5,033.5

SECCION III (Continuación)

EXPLICACIONES A LAS VARIACIONES FINANCIERAS

- A) Explicación a la variación financiera del ejercido respecto del original
- B) Explicación a la variación financiera del ejercido respecto del modificado

B) Sin variación.



Secretaría de Finanzas
Subsecretaría de Egresos

**GOBIERNO DEL DISTRITO FEDERAL
DELEGACION MIGUEL HIDALGO
DIRECCION GENERAL DE ADMINISTRACION**

INFORME DE CUENTA PUBLICA 2002

INDICADORES BASICOS DE LA GESTION INSTITUCIONAL 2002

31 DE DICIEMBRE 2002

INDICADORES BASICOS DE LA GESTION INSTITUCIONAL 2002
(PROGRAMATICO - PRESUPUESTALES)

SECTOR: (02) SECRETARIA DE GOBIERNO

FECHA DE ELABORACION: 31 DE DICIEMBRE DEL 2002.

UNIDAD EJECUTORA DE GASTO: (11) DELEGACION MIGUEL HIDALGO

P	PE	AI	DENOMINACION	UNIDAD DE MEDIDA	R E S U L T A D O S						IARCM % (3/6)
					F Í S I C O			P R E S U P U E S T A L (MILES DE PESOS CON UN DECIMAL)			
					ORIGINAL (1)	ALCANZADO (2)	ICMPP (%) (3=2/1)	ORIGINAL (4)	EJERCIDO (5)	IEGPP (%) (6=5/4)	
03	00		Participación Ciudadana. Acciones del Programa Normal.				50,734.3	41,258.9	81.3		
		01	Realizar Acciones de Concertación y Participación Ciudadana.	Acción	722	590	82	13,234.3	11,390.4	86.1	96.9
		03	Cubrir Compromisos Pendientes de Acciones Realizadas en Ejercicios Anteriores	S/N	N/C	N/C	N/C	0.0	226.0	N/C	N/C
	06		Por Bien de Todos Primero los Pobres.				37,500.0	29,868.5	79.6		
		01	Realizar Acciones de Concertación y Participación Ciudadana.	Acción	44	44	100	37,500.0	29,868.5	79.6	125.6
13	00		Protección Civil. Acciones del Programa Normal.				3,443.2	3,477.6	101.0		
		05	Realizar Programas de Ayuda Social en Casos de Emergencia en Población Abierta.	Programa	41	50	122	3,443.2	3,477.6	101.0	120.7

ELABORO

C.P. EUGENIO MENDOZA BLANCO
DIRECTOR DE RECURSOS FINANCIEROS

REVISO

LIC. OSCAR ENRIQUE MARTINEZ VELASCO
DIRECTOR GENERAL DE ADMINISTRACION

AUTORIZO

ARNE AUS DEN RUTHEN HAAG
JEFE DELEGACIONAL EN MIGUEL HIDALGO

403

INDICADORES BASICOS DE LA GESTION INSTITUCIONAL 2002

(PROGRAMATICO - PRESUPUESTALES)

SECTOR: (02) SECRETARIA DE GOBIERNO

FECHA DE ELABORACION: 31 DE DICIEMBRE DEL 2002.

UNIDAD EJECUTORA DE GASTO: (11) DELEGACION MIGUEL HIDALGO

P	PE	AI	DENOMINACION	UNIDAD DE MEDIDA	R E S U L T A D O S						IARCM % (3/6)
					FÍSICO			PRESUPUESTAL (MILES DE PESOS CON UN DECIMAL)			
					ORIGINAL (1)	ALCANZADO (2)	ICMPP (%) (3=2/1)	ORIGINAL (4)	EJERCIDO (5)	IEGPP (%) (6=5/4)	
20	00		Administración Central. Acciones del Programa Normal.				195,719.7	237,560.8	121.4		
		01	Otorgar Servicios de Apoyo Administrativo.	A/P	1	1	100	195,719.7	237,560.8	121.4	83.4
		36	Elaborar y Mantener Actualizados los Padrones Habitacional, Mercantil y Poblacional.	Padron	1	1	100	195,111.1	233,930.6	119.9	8.4
		37	Brindar Servicios a la Ciudadanía a través de los Juzgados Cívicos y del Registro Civil.	Servicio	230,000	244,596	106	352.9	166.6	47.2	225.3
		38	Atender el Sistema Delegacional de Orientación, Información y Quejas.	Persona	27,700	34,198	123	65.0	65.0	100.0	123.5
		60	Cubrir Compromisos Pendientes de Acciones Realizadas en Ejercicios Anteriores	S/N	N/C	N/C	N/C	0.0	1,134.7	N/C	N/C
22	00		Control de la Gestión Gubernamental. Acciones del Programa Normal.				7.6	0.0	0.0		
		32	Implementar el Programa de Evaluación del Desempeño.	Acción	1	0	0	7.6	0.0	0.0	0.0
23	00		Modernización de la Administración Pública. Acciones del Programa Normal.				296.9	191.9	64.6		
		02	Instrumentar Medidas de Simplificación Administrativa, Modernización y Mejoramiento de Atención al Público.	Programa	5	4	80	24.9	36.4	146.2	54.7
		03	Consolidar el Sistema de Ventanilla Única.	Acción	1	1	100	272.0	155.5	57.2	174.9
25	06		Infraestructura para Educación Preescolar. Por el Bien de Todos Primero los Pobres.				15,318.3	11,279.1	73.6		
		02	Sustituir Espacios Educativos en Planteles Existentes.	Esp./Educ.	5	2	40	15,318.3	11,279.1	73.6	163.5
		08	Conservar y Mantener Planteles de Nivel Preescolar.	Inmueble	31	42	135	4,000.0	978.3	24.5	147.0
								11,068.3	10,200.8	92.2	

INDICADORES BASICOS DE LA GESTION INSTITUCIONAL 2002

(PROGRAMATICO - PRESUPUESTALES)

SECTOR: (02) SECRETARIA DE GOBIERNO

FECHA DE ELABORACION: 31 DE DICIEMBRE DEL 2002.

UNIDAD EJECUTORA DE GASTO: (11) DELEGACION MIGUEL HIDALGO

P	PE	AI	DENOMINACION	UNIDAD DE MEDIDA	R E S U L T A D O S						IARCM % (3/6)
					F Í S I C O			P R E S U P U E S T A L (MILES DE PESOS CON UN DECIMAL)			
					ORIGINAL (1)	ALCANZADO (2)	ICMPP (%) (3=2/1)	ORIGINAL (4)	EJERCIDO (5)	IEGPP (%) (6=5/4)	
26	00	11	Realizar Estudios y Proyectos Estructurales en Espacios Educativos.	Estudio	5	3	60	250.0	100.0	40.0	150.0
			Infraestructura para Educación Primaria.					18,199.0	17,646.6	97.0	
			Acciones del Programa Normal.					0.0	1,048.4	N/C	
		10	Cubrir Compromisos Pendientes de Acciones Realizadas en Ejercicios Anteriores	S/N	N/C	N/C	N/C	0.0	1,048.4	N/C	N/C
		06	Por el Bien de Todos Primero los Pobres.					18,199.0	16,598.2	91.2	
		02	Sustituir Espacios Educativos en Planteles Existentes.	Esp./Educ.	2	1	50	1,930.0	1,716.0	88.9	56.2
27	00	08	Conservar y Mantener Planteles de Nivel Primaria.	Inmueble	66	65	98	15,939.0	14,552.2	91.3	107.9
		09	Construir Escaleras de Emergencia.	Escalera	2	1	50	230.0	230.0	100.0	50.0
		11	Realizar Estudios y Proyectos Estructurales en Espacios Educativos.	Estudio	2	2	100	100.0	100.0	100.0	100.0
			Infraestructura para Educación Secundaria.					2,772.9	2,588.4	93.3	
			Acciones del Programa Normal.					0.0	78.8	N/C	
		10	Cubrir Compromisos Pendientes de Acciones Realizadas en Ejercicios Anteriores	S/N	N/C	N/C	N/C	0.0	78.8	N/C	N/C
28	00	06	Por el Bien de Todos Primero los Pobres.					2,772.9	2,509.6	90.5	
		08	Conservar y Mantener Planteles de Nivel Secundaria.	Inmueble	23	22	96	2,482.9	2,219.6	89.4	107.0
		09	Construir Escaleras de Emergencia.	Escalera	1	1	100	290.0	290.0	100.0	100.0
28	01	00	Becas e Intercambio Educativo.					894.2	838.8	93.8	
			Acciones del Programa Normal.					776.7	838.8	108.0	
		01	Otorgar Becas a Prestadores de Servicio Social.	Beca	89	122	137	344.7	406.8	118.0	116.2
		03	Otorgar Becas a Niños en Solidaridad.	Beca	240	240	100	432.0	432.0	100.0	100.0
28	01	01	Programa Alianza para el Bienestar.					117.5	0.0	0.0	
		01	Otorgar Becas a Prestadores de Servicio Social.	Beca	61	0	0	117.5	0.0	0.0	0.0

INDICADORES BASICOS DE LA GESTION INSTITUCIONAL 2002

(PROGRAMATICO - PRESUPUESTALES)

SECTOR: (02) SECRETARIA DE GOBIERNO
UNIDAD EJECUTORA DE GASTO: (11) DELEGACION MIGUEL HIDALGO

FECHA DE ELABORACION: 31 DE DICIEMBRE DEL 2002.

P	PE	AI	DENOMINACION	UNIDAD DE MEDIDA	R E S U L T A D O S						IARCM % (3/6)
					F Í S I C O			P R E S U P U E S T A L (MILES DE PESOS CON UN DECIMAL)			
					ORIGINAL (1)	ALCANZADO (2)	ICMPP (%) (3=2/1)	ORIGINAL (4)	EJERCIDO (5)	IEGPP (%) (6=5/4)	
29	00	01	Capacitación a Servidores Públicos. Acciones del Programa Normal. Impartir Cursos de Capacitación y Actualización a Servidores Públicos.	Curso	76	101	133	3,366.1 3,366.1 3,366.1	3,420.6 3,420.6 3,420.6	101.6 101.6 101.6	130.8
31	00	01	Atención y Apoyo a la Cultura, Recreación y Esparcimiento. Acciones del Programa Normal. Realizar Eventos de Recreación y Esparcimiento.	Evento	54	19	35	31,643.5 31,643.5 22,187.3	32,977.7 32,977.7 1,079.1	104.2 104.2 4.9	723.4
		02	Realizar Eventos Culturales.	Evento	310	168	54	9,456.2	31,898.6	337.3	16.1
32	00	04	Infraestructura para el Desarrollo y Promoción de la Cultura. Acciones del Programa Normal. Conservar y Mantener Bibliotecas.	Inmueble	5	5	100	2,240.1 2,240.1 2,240.1	1,971.5 1,971.5 1,971.5	88.0 88.0 88.0	113.6
33	00	01	Desarrollo del Deporte. Acciones del Programa Normal. Promocion del Deporte para Todos.	Persona	0	16,050	N/C	4,371.2 4,371.2 0.0	15,474.4 15,474.4 4,574.8	354.0 354.0 N/C	0.0
		12	Organizar Eventos Deportivos.	Evento	24	32	133	4,355.3	10,892.7	250.1	53.3
		13	Celebrar Eventos Especiales.	Evento	5	1	20	15.9	6.9	43.4	46.1
34	00	03	Infraestructura para el Deporte. Acciones del Programa Normal. Conservar y Mantener Centros Deportivos.	Centro	12	9	75	38,743.2 38,743.2 36,556.5	30,263.2 30,263.2 18,830.4	78.1 78.1 51.5	145.6
		04	Conservar y Mantener Módulos Deportivos.	Módulo	2	6	300	2,186.7	9,918.5	453.6	66.1
		06	Cubrir Compromisos Pendientes de Acciones Realizadas en Ejercicios Anteriores	S/N	N/C	N/C	N/C	0.0	1,514.3	N/C	0.0

INDICADORES BASICOS DE LA GESTION INSTITUCIONAL 2002

(PROGRAMATICO - PRESUPUESTALES)

SECTOR: (02) SECRETARIA DE GOBIERNO
UNIDAD EJECUTORA DE GASTO: (11) DELEGACION MIGUEL HIDALGO

FECHA DE ELABORACION: 31 DE DICIEMBRE DEL 2002.

P	PE	AI	DENOMINACION	UNIDAD DE MEDIDA	R E S U L T A D O S						IARCM % (3/6)
					F Í S I C O			P R E S U P U E S T A L (MILES DE PESOS CON UN DECIMAL)			
					ORIGINAL (1)	ALCANZADO (2)	ICMPP (%) (3=2/1)	ORIGINAL (4)	EJERCIDO (5)	IEGPP (%) (6=5/4)	
43	00		Promoción del Desarrollo Familiar y Comunitario. Acciones del Programa Normal.				1,326.3	831.5	62.7		
		01	Apoyar la Realización de Eventos Comunitarios.	Evento	100	147	147	1,326.3	831.5	62.7	234.5
44	00		Protección Social. Acciones del Programa Normal.				35,161.5	37,103.2	105.5		
		01	Procurar Atención a Niños en Guarderías.	Niño	1,200	1,200	100	9,770.2	2,806.7	28.7	348.1
		04	Realizar Brigadas de Asistencia Social.	Evento	648	182	28	20,708.1	33,203.1	160.3	17.5
		06	Brindar Atención a Niños Callejeros y Menores Desvalidos.	Niño	26,000	1,032	4	2,892.4	882.0	30.5	13.0
		25	Otorgar Despensas a Niños en Solidaridad.	Despensa	240	240	100	144.0	139.2	96.7	103.4
		32	Cubrir Compromisos Pendientes de Acciones Realizadas en Ejercicios Anteriores	S/N	N/C	N/C	N/C	0.0	20.2	N/C	N/C
		01	Programa Alianza para el Bienestar.					338.8	0.0	0.0	
		02	Brindar Apoyo a Maestros Jubilados y Pensionados.	Persona	30	0	0	338.8	0.0	0.0	0.0
		06	Por el Bien de Todos Primero los Pobres.					1,308.0	52.0	4.0	
		01	Procurar Atención a Niños en Guarderías.	Niño	1,200	1,200	100	1,308.0	52.0	4.0	2,515.4
46	00		Infraestructura Social. Acciones del Programa Normal.				46,768.1	25,820.5	55.2		
		04	Conservar y Mantener Guarderías.	Inmueble	8	2	25	2,851.5	2,921.1	102.4	24.4
		06	Conservar y Mantener Panteones.	Panteón	2	2	100	41,772.6	20,736.4	49.6	201.4
		08	Cubrir Compromisos Pendientes de Acciones Realizadas en Ejercicios Anteriores	S/N	N/C	N/C	N/C	0.0	19.0	N/C	0.0
		06	Por el Bien de Todos Primero los Pobres.					2,144.0	2,144.0	100.0	
		05	Conservar y Mantener Centros de Desarrollo Infantil	Inmueble	4	5	125	2,144.0	2,144.0	100.0	125.0

INDICADORES BASICOS DE LA GESTION INSTITUCIONAL 2002

(PROGRAMATICO - PRESUPUESTALES)

SECTOR: (02) SECRETARIA DE GOBIERNO

FECHA DE ELABORACION: 31 DE DICIEMBRE DEL 2002.

UNIDAD EJECUTORA DE GASTO: (11) DELEGACION MIGUEL HIDALGO

P	PE	AI	DENOMINACION	UNIDAD DE MEDIDA	R E S U L T A D O S						IARCM % (3/6)
					F Í S I C O			P R E S U P U E S T A L (MILES DE PESOS CON UN DECIMAL)			
					ORIGINAL (1)	ALCANZADO (2)	ICMPP (%) (3=2/1)	ORIGINAL (4)	EJERCIDO (5)	IEGPP (%) (6=5/4)	
50	00		Fomento y Regulación del Comercio. Acciones del Programa Normal.				12,030.8	2,755.5	22.9		
		01	Promover la Regularización de las Concentraciones de Comerciantes.	Mercado	1	1	50	6,840.0	1,206.5	18.2	275.2
		05	Supervisar y Evaluar el Programa de Conservación, Rehabilitación, Mantenimiento y Operación de Mercados Públicos.	Inmueble	15	3	20	105.0	507.0	482.9	4.1
		11	Promover la Incorporación de los Comerciantes en Vía Pública al Programa de Reordenamiento.	Comerciante	8,360	3,724	45	297.6	884.6	297.2	15.0
		12	Vigilar el Cumplimiento de las Normas Sanitarias, de Seguridad y Protección al Medio Ambiente.	Inspección	800	1,033	129	4,912.0	101.4	2.1	6,255.0
		13	Elaborar un Censo Delegacional que Incluya la Identificación, Cuantificación, Ubicación de las Organizaciones y Comerciantes en Vía Pública y Detectar la Problemática que Generen.	Censo	1	1	100	76.2	47.2	61.9	161.4
		17	Cubrir Compromisos Pendientes de Acciones Realizadas en Ejercicios Anteriores	S/N	N/C	N/C	N/C	0.0	8.8	N/C	0.0
51	00		Infraestructura para el Abasto y Comercio. Acciones del Programa Normal.				19,266.4	19,334.5	100.4		
		01	Conservar y Mantener Mercados Públicos.	Inmueble	N/C	N/C	N/C	0.0	336.5	N/C	0.0
		05	Cubrir Compromisos Pendientes de Acciones Realizadas en Ejercicios Anteriores	S/N	N/C	N/C	N/C	0.0	336.5	N/C	0.0
	06		Por el Bien de Todos Primero los Pobres.				19,266.4	18,998.0	98.6		
		01	Conservar y Mantener Mercados Públicos.	Inmueble	18	18	100	19,266.4	18,998.0	98.6	101.4
58	00		Infraestructura Urbana. Acciones del Programa Normal.				247,649.7	207,538.2	83.8		
		06	Instalar Señalamiento Vial, Vertical y Horizontal.	Pieza	1,000	667	67	247,649.7	207,538.2	83.8	100.6
							18,379.0	12,180.3	66.3		

INDICADORES BASICOS DE LA GESTION INSTITUCIONAL 2002

(PROGRAMATICO - PRESUPUESTALES)

SECTOR: (02) SECRETARIA DE GOBIERNO
UNIDAD EJECUTORA DE GASTO: (11) DELEGACION MIGUEL HIDALGO
FECHA DE ELABORACION: 31 DE DICIEMBRE DEL 2002.

P	PE	AI	DENOMINACION	UNIDAD DE MEDIDA	R E S U L T A D O S						IARCM % (3/6)
					F Í S I C O			P R E S U P U E S T A L (MILES DE PESOS CON UN DECIMAL)			
					ORIGINAL (1)	ALCANZADO (2)	ICMPP (%) (3=2/1)	ORIGINAL (4)	EJERCIDO (5)	IEGPP (%) (6=5/4)	
		07	Efectuar Balizamiento Vehicular y Peatonal.	M	900,000	686,039.95	76	9,209.6	33.5	0.4	20,955.7
		08	Instalar Luminarias Nuevas.	Luminaria	342	469	137	7,444.0	449.4	6.0	2,271.5
		10	Efectuar la Repavimentacion en Vialidades	M2	0	28,506	N/C	0.0	13,932.7	N/C	N/C
		11	Conservar y Mantener la Carpeta Asfáltica.	M2	100,127	142,587	142	121,104.6	44,873.1	37.1	384.3
		12	Reparar Puentes Peatonales y Vehiculares.	Puente	3	1	33	1,950.0	815.5	41.8	79.7
		15	Conservar y Mantener Banquetas.	M2	105,238	185,728	176	11,844.7	47,855.1	404.0	43.7
		16	Conservar y Mantener Guarniciones.	M	4,679.00	64,849	1,386	10,029.8	17,212.0	171.6	807.6
		22	Conservar, Mantener y Rehabilitar el Alumbrado Público.	Pieza	9,509	11,601	122	50,518.5	58,577.1	116.0	105.2
		23	Conservar, Mantener y Rehabilitar Áreas Verdes Urbanas.	M2	2,293,000	2,293,000	100	3,928.3	1,946.4	49.5	201.8
		25	Dar Mantenimiento a Fuentes.	Fuente	52	52	100	2,342.1	889.5	38.0	263.3
		28	Realizar Acciones Diversas para la Conservación de la Imagen Urbana.	Acción	0	1	N/C	0.0	4,208.6	N/C	N/C
		30	Regenerar Minas.	M3	5,663	459.80	8	5,034.7	1,356.2	26.9	30.1
		39	Realizar Estudios, Investigaciones y Proyectos de Infraestructura Urbana.	Proyecto	3	12	400	5,864.4	1,725.8	29.4	1,359.2
		53	Cubrir Compromisos Pendientes de Acciones Realizadas en Ejercicios Anteriores	S/N	N/C	N/C	N/C	0.0	1,483.0	N/C	0.0
59	00		Construcción, Mejoramiento y Apoyo a la Vivienda.					4,300.0	3,698.6	86.0	
			Acciones del Programa Normal.					4,300.0	3,698.6	86.0	
		07	Conservar y Mantener Unidades Habitacionales.	Uni. Hab.	66	53	80	3,500.0	2,895.2	82.7	97.1
		08	Mejorar y Rehabilitar Viviendas.	Vivienda	300	395	132	800.0	800.0	100.0	131.7
		09	Cubrir Compromisos Pendientes de Acciones Realizadas en Ejercicios Anteriores	S/N	N/C	N/C	N/C	0.0	3.4	N/C	0.0

INDICADORES BASICOS DE LA GESTION INSTITUCIONAL 2002

(PROGRAMATICO - PRESUPUESTALES)

SECTOR: (02) SECRETARIA DE GOBIERNO
UNIDAD EJECUTORA DE GASTO: (11) DELEGACION MIGUEL HIDALGO

FECHA DE ELABORACION: 31 DE DICIEMBRE DEL 2002.

P	PE	AI	DENOMINACION	UNIDAD DE MEDIDA	R E S U L T A D O S						IARCM % (3/6)
					F Í S I C O			P R E S U P U E S T A L (MILES DE PESOS CON UN DECIMAL)			
					ORIGINAL (1)	ALCANZADO (2)	ICMPP (%) (3=2/1)	ORIGINAL (4)	EJERCIDO (5)	IEGPP (%) (6=5/4)	
61	00		Construcción y Adecuación para Agua Potable. Acciones del Programa Normal.				26,087.8	23,353.3	89.5		
		32	Conservar y Mantener la Red Secundaria de Agua Potable.	KM	6,307.80	8.50	0	24,762.2	22,178.3	89.6	0.2
		33	Reparar Fugas de Agua.	Fuga	1,500	1,868	125	1,325.6	1,129.6	85.2	146.1
		45	Cubrir Compromisos Pendientes de Acciones Realizadas en Ejercicios Anteriores	S/N	N/C	N/C	N/C	0.0	45.4	N/C	N/C
62			Infraestructura para el Drenaje y Tratamiento de Aguas Negras.				11,881.3	10,938.4	92.1		
	00		Acciones del Programa Normal.				11,881.3	10,938.4	92.1		
		39	Conservar y Mantener la Red Secundaria de Drenaje.	KM	360	427.96	119	6,882.5	6,340.4	92.1	129.0
		40	Dezasolver la Red Secundaria de Drenaje.	M3	600	528.29	88	3,441.7	3,367.2	97.8	90.0
		41	Dar Mantenimiento Preventivo y Correctivo al Equipo de Drenaje.	Equipo	15,000	23,477	157	720.4	623.3	86.5	180.9
		42	Realizar Limpieza y Desazolve de Colectores, Atarjeas y Pozos de Visita.	M3	500.000	764.47	153	684.0	453.1	66.2	230.8
		43	Dar Mantenimiento Preventivo y Correctivo atarjeas y Pozos de Visita.	M	1,200	2,466	206	152.7	111.8	73.2	280.7
		59	Cubrir Compromisos Pendientes de Acciones Realizadas en Ejercicios Anteriores	S/N	N/C	N/C	N/C	0.0	42.6	N/C	N/C
64			Construcción y Mantenimiento de Edificios Administrativos.				30,795.2	43,910.0	142.6		
	00		Acciones del Programa Normal.				30,795.2	43,910.0	142.6		
		01	Construir y Ampliar Inmuebles Públicos	Inmueble	0	1	N/C	0.0	25,740.1	N/C	N/C
		02	Conservar y Mantener Inmuebles Públicos.	Inmueble	35	36	103	30,795.2	17,032.9	55.3	186.0
		06	Cubrir Compromisos Pendientes de Acciones Realizadas en Ejercicios Anteriores	S/N	N/C	N/C	N/C	0.0	1,137.0	N/C	N/C


INDICADORES BASICOS DE LA GESTION INSTITUCIONAL 2002

(PROGRAMATICO - PRESUPUESTALES)

SECTOR: (02) SECRETARIA DE GOBIERNO
UNIDAD EJECUTORA DE GASTO: (11) DELEGACION MIGUEL HIDALGO

FECHA DE ELABORACION: 31 DE DICIEMBRE DEL 2002.

P	PE	AI	DENOMINACION	UNIDAD DE MEDIDA	R E S U L T A D O S						IARCM % (3/6)
					F Í S I C O			P R E S U P U E S T A L (MILES DE PESOS CON UN DECIMAL)			
					ORIGINAL (1)	ALCANZADO (2)	ICMPP (%) (3=2/1)	ORIGINAL (4)	EJERCIDO (5)	IEGPP (%) (6=5/4)	
67	00		Control de Residuos Sólidos. Acciones del Programa Normal.				117,282.5	115,935.7	98.9		
		01	Realizar la Recolección de Basura.	Tonelada	1,513,374	480,928	32	117,282.5	115,935.7	98.9	32.2
		15	Coordinar y Operar el Programa Piloto de Recolección Especializada.	Programa	1	1	100	115,798.2	114,158.3	98.6	85.3
		18	Cubrir Compromisos Pendientes de Acciones Realizadas en Ejercicios Anteriores	S/N	N/C	N/C	N/C	1,484.3	1,740.0	117.2	
								0.0	37.4	N/C	N/C
69	00		Preservación y Restauración de Ecosistemas. Acciones del Programa Normal.				55,589.6	47,185.8	84.9		
		03	Realizar Acciones de Forestación y Reforestación.	Plan./Esp.Veg.	440,665	78,311	18	55,589.6	47,185.8	84.9	20.8
		26	Acondicionar Viveros.	Vivero	4	5	125	46,728.9	39,910.4	85.4	353.4
		27	Podar Arboles.	Árbol	28,006	14,046	50	2,000.0	707.4	35.4	62.3
		32	Cortar Arboles Muertos.	Árbol	3,815	1,364	36	4,125.7	3,323.3	80.6	30.2
		44	Cubrir Compromisos Pendientes de Acciones Realizadas en Ejercicios Anteriores	S/N	N/C	N/C	N/C	2,735.0	3,234.1	118.2	N/C
								0.0	10.6	N/C	N/C
71	00		Regulación del Transporte Urbano. Acciones del Programa Normal.				4,694.7	5,033.6	107.2		
		02	Expedir Licencias de Conductor.	Documento	155,000	104,358	67	4,694.7	5,033.6	107.2	62.8
								4,694.7	5,033.6	107.2	
			TOTAL GENERAL				980,584.1	942,388.3			



Secretaría de Finanzas
Subsecretaría de Egresos

**GOBIERNO DEL DISTRITO FEDERAL
DELEGACION MIGUEL HIDALGO
DIRECCION GENERAL DE ADMINISTRACION
INFORME DE CUENTA PUBLICA 2002**


SEGUIMIENTO DE RECOMENDACIONES

31 DE DICIEMBRE 2002

SEGUIMIENTO DE RECOMENDACIONES
(CONTADURIA MAYOR DE HACIENDA DE LA ASAMBLEA LEGISLATIVA DEL DISTRITO FEDERAL)


SECTOR: 02 SECRETARIA DE GOBIERNO	FECHA DE ELABORACIÓN:
UNIDAD EJECUTORA: 11 DELEGACIÓN MIGUEL HIDALGO	31 DE DICIEMBRE DEL 2002

RECOMENDACIÓN	NIVEL DE ATENCIÓN			COMENTARIO DEL AVANCE
	AT	ATP	SA	
<p>Es necesario que la Delegación Migue. Hidalgo en la contratación de obra pública, por invitación a cuando menos tres participantes o por adjudicación directa, se ajusten a los montos máximos establecidos en el Decreto del Presupuesto de Egresos del Distrito Federal, del ejercicio que corresponda.</p>	X			

ELABORO:

C.P. EUGENIO MENDOZA BLANCO
DIRECTOR DE RECURSOS FINANCIEROS

REVISÓ:

LIC. OSCAR ENRIQUE MARTÍNEZ VELASCO
DIRECTOR GENERAL DE ADMINISTRACIÓN

AUTORIZO:

ARNE AUS DEN RUTHEN HAAG
JEFE DELEGACIONAL EN MIGUEL HIDALGO



DELEGACIÓN GDF
MIGUEL HIDALGO
0504/3
ABR. 21 2003
DIRECCIÓN GENERAL DE ADMINISTRACIÓN
SUBDIRECCIÓN DE RECURSOS FINANCIEROS

CONTADURÍA MAYOR DE HACIENDA
DE LA ASAMBLEA LEGISLATIVA
DEL DISTRITO FEDERAL

ÓRGANO SUPERIOR DE DIRECCIÓN
PRESIDENCIA

OFICIO NÚM. POSD/03/337

ASUNTO: Se dan por solventadas las recomendaciones que se indican.

México, D.F., 8 de abril de 2003.

ING. ARNE AUS DEN RUTHEN HAAG
JEFE DELEGACIONAL EN MIGUEL HIDALGO
P R E S E N T E

Mediante el oficio número POSD/02/462, de fecha 31 de julio de 2002, la Contaduría Mayor de Hacienda de la Asamblea Legislativa del Distrito Federal notificó a la delegación a su cargo, las recomendaciones derivadas de las auditorías que se practicaron con motivo de la revisión de la Cuenta Pública del Gobierno del Distrito Federal correspondiente al ejercicio de 2000.

Del análisis de la información y documentación remitida a este órgano fiscalizador, con base en las notas internas de desahogo y con fundamento en lo dispuesto por los artículos 14, fracción I, de la Ley Orgánica de la Contaduría Mayor de Hacienda de la Asamblea Legislativa del Distrito Federal, y 12, fracciones XIII y XIV, de su Reglamento Interior, la Presidencia del Órgano Superior de Dirección comunica a usted que se dan por atendidas y solventadas las siguientes recomendaciones:

- | | | |
|---------------------|---------------------|---------------------|
| 1. ASCE-39-00-07-MH | 4. ASCE-39-00-11-MH | 7. ASCE-39-00-16-MH |
| 2. ASCE-39-00-08-MH | 5. ASCE-39-00-12-MH | 8. ASC-129-00-18-MH |
| 3. ASCE-39-00-09-MH | 6. ASCE-39-00-15-MH | 9. ASC-129-00-19-MH |

Reitero a usted la seguridad de mi atenta y distinguida consideración,

LA CONTADORA MAYOR PRESIDENTE

Maia de la Luz Mijangos Borja

DRA. MA. DE LA LUZ MIJANGOS BORJA



DELEGACIÓN GDF
MIGUEL HIDALGO


ABR. 21 2003

ROSALEO 10:30
DIRECCIÓN GENERAL DE ADMINISTRACIÓN
DIRECCIÓN DE RECURSOS FINANCIEROS

2003 APR 15 PM 3:47
JEFE DELEGACIONAL
01320



Copias al reverso...




SECRETARIA DE FINANZAS
SUBSECRETARIA DE EGRESOS
DIRECCION GENERAL DE CONTROL Y EVALUACION
INFORME DEL PASIVO CIRCULANTE CORRESPONDIENTE AL EJERCICIO 2002

UNIDAD RESPONSABLE 11 MIGUEL HIDALGO

415

NO. C.L.C.	NOMBRE DEL PROVEEDOR O CONTRATISTA Y R.F.C.	GASTO CORRIENTE					GASTO CAPITAL			TOTAL GENERAL
		SERVICIOS	MATERIALES Y	SERVICIOS	TRANSFEREN	TOTAL GASTO	BIENES	OBRAS	TOTAL GASTO	
		PERSONALES	SUMINISTROS	GENERALES	CIAS	CORRIENTE	MUEBLES E INMUEBLES	PUBLICAS	DE CAPITAL	
3413	AYALA SANTILLAN CARLOS ALBERTO AASC 650925 6G7	6,426.64				6,426.64			0.00	6,426.64
3414	BARRAGAN BAVINES ARCELIA BABA 48'D15 D42	5,826.78				5,826.78			0.00	5,826.78
3417	GARCIA FLORIDO JOSE LUIS GAFL 4638'1 RY3	6,725.58				6,725.58			0.00	6,725.58
3423	DURAN VILLACAÑA MARIA DEL CARMEN DUVC 540207 9M7	6,139.88				6,139.88			0.00	6,139.88
3424	GONZALEZ RODRIGUEZ ARTURO GORA 640311 447	6,139.88				6,139.88			0.00	6,139.88
3425	MIRANDA NORMANDIA ELIZABETH MINE 680509 ID7	6,725.58				6,725.58			0.00	6,725.58
3427	RIOS CERVANTES JESUS RICJ 540'03 J45	6,725.58				6,725.58			0.00	6,725.58
3429	DELEGACION MIGUEL HIDALGO GDF 971205 8T5	18,000.00				18,000.00			0.00	18,000.00
3441	FERRETERIA PORTALES, S.A. DE C.V. FPO 520521 9L4		137,986.13			137,986.13				137,986.13
3454	CALZADO IBIZA, S.A. DE C.V. CIB 840308 QMG		983,330.50			983,330.50			0.00	983,330.50
3476	SANDOVAL ARROYO JAVIER Y/O TURISMO SANDOVAL SAAJ 670608 1V3			13,800.00		13,800.00				13,800.00
3479	BINES RAICES LOS OLIVOS, S.A. DE C.V. BRO 990223 3G9			165,605.35		165,605.35			0.00	165,605.35
3534	INFORMATICA APLICADA Y SUMINISTROS, S.A. DE C.V. IAS 981103 IR9						35,921.71		35,921.71	35,921.71
3540	RECUBRIMIENTOS ESPECIALIZADOS SIGLO XXI, S.A. DE C.V. RES 9708'9 5I6		1,126,227.75			1,126,227.75				1,126,227.75
3622	ATRÁS DE LA RAYA, S.A. DE C.V. ARA 000508 BN5			6,894.23						0.00
3628	COMERCIAL FERRETERA EDELWEX, S.A. DE C.V. CFE 950615 573		52,275.19			52,275.19				52,275.19
3632	FERRETEROS UNIDOS, S.A. DE C.V. FUN 840910 AZA		141,233.80			141,233.80				141,233.80
3671	KITS Y SERVICIOS HIDRAULICOS INTEGRALES, S.A. DE C.V. KSH 000907 S81			26,623.08		26,623.08			0.00	26,623.08




SECRETARIA DE FINANZAS
SUBSECRETARIA DE EGRESOS
DIRECCION GENERAL DE CONTROL Y EVALUACION
INFORME DEL PASIVO CIRCULANTE CORRESPONDIENTE AL EJERCICIO 2002

UNIDAD RESPONSABLE 11 MIGUEL HIDALGO

416

NO. C.L.C.	NOMBRE DEL PROVEEDOR O CONTRATISTA Y R.F.C.	GASTO CORRIENTE					GASTO CAPITAL			TOTAL GENERAL
		SERVICIOS PERSONALES	MATERIALES Y SUMINISTROS	SERVICIOS GENERALES	TRANSFEREN CIAS	TOTAL GASTO CORRIENTE	BIENES MUEBLES E INMUEBLES	OBRAS PUBLICAS	TOTAL GASTO DE CAPITAL	
3719	GRUPO TECNICO AUTOMOTRIZ, S.A DE C.V. GTA 980905 NN8			2,793.35		2,793.35			0.00	2,793.35
3827	EMPRESAS CASARO, S.A. DE C.V. ECA 850830 SUS			77,740.00		77,740.00			0.00	77,740.00
3888	NUÑEZ CARRASCO MARIA CONSUELO NUCC 830305 TP4			4,025.00		4,025.00			0.00	4,025.00
3893	KITS Y SERVICIOS HIDRAULICOS INTEGRALES, S.A. DE C.V. KSH 000807 S61			22,735.50		22,735.50			0.00	22,735.50
3985	VERSATILIDAD EN IMPORTACIONES Y EXPORTACIONES, S.A. DE C.V. VIE 910214 EM8			92,769.35		92,769.35			0.00	92,769.35
4023	GEDAS MEXICO, S.A. DE C.V. GME 980209 B73			278,325.30		278,325.30			0.00	278,325.30
4024	ELECTRICA Y PROGRAMACION, S.A. DE C.V. EPR 991008 TT5			222,065.00		222,065.00			0.00	222,065.00
4025	INFO IDENTIFORMAS, S.A. DE C.V. IID 900406 JWA			6,087.00		6,087.00			0.00	6,087.00
4061	TRUJILLO MARIA DEL CARMEN TUXC 800928 MK4	42,802.50				42,802.50			0.00	42,802.50
4063	DETROIT, S.A. DE C.V. DET 000411 951		25,237.99			25,237.99			0.00	25,237.99
4064	GONZALEZ PEREZ ALDEGUNDO GOPA 670717 NC5		12,937.50			12,937.50			0.00	12,937.50
4068	IMPLEMENTACION LOGICAS, S.A. DE C.V. ILO 890616 KCA			51,750.00		51,750.00			0.00	51,750.00
4072	TRUJILLO LUGO SERGIO TULS 600723 QK7			4,830.00		4,830.00			0.00	4,830.00
4073	GIL SOTO ERIKA GISE 740819 BK1			8,331.75		8,331.75			0.00	8,331.75
4074	CASAR CORPORATIVO, S.A. DE C.V. CCO 980210 U22			12,448.75		12,448.75			0.00	12,448.75
4077	COMUNICACIÓN ELECTRONICA SISTEMATIZADA, S.A. DE C.V. CES 920508 2F1					0.00	223,714.10		223,714.10	223,714.10
4079	REMASA RESISTENCIA DE MATERIALES, S.A. DE C.V. RRM 840927 7D7							195,524.82	195,524.82	195,524.82
4080	HUMAL CONSTRUCCIONES, S.A. DE C.V. HCO 850701 C47							10,686.34	10,686.34	10,686.34




SECRETARIA DE FINANZAS
 SUBSECRETARIA DE EGRESOS
 DIRECCION GENERAL DE CONTROL Y EVALUACION
 INFORME DEL PASIVO CIRCULANTE CORRESPONDIENTE AL EJERCICIO 2002

UNIDAD RESPONSABLE 11 MIGUEL HIDALGO

417

NO. C.L.C.	NOMBRE DEL PROVEEDOR O CONTRATISTA Y R.F.C.	GASTO CORRIENTE					GASTO CAPITAL			TOTAL GENERAL
		SERVICIOS	MATERIALES Y	SERVICIOS	TRANSFEREN	TOTAL GASTO	BIENES	OBRAS	TOTAL GASTO	
		PERSONALES	SUMINISTROS	GENERALES	CIAS	CORRIENTE	MUEBLES E INMUEBLES	PUBLICAS	DE CAPITAL	
4084	SANDOVAL GARCIA ARTURO SAGA 770510 JQ7			18,802.50		18,802.50			0.00	18,802.50
4085	SISTEMAS TERMOELECTRICOS, S.A. DE C.V. STE 860320 Q63			18,206.69		18,206.69			0.00	18,206.69
4086	SERVICIOS PROFESIONALES CRIMETO, S.A.D E C.V. SPC 911024 Q97			29,238.59		29,238.59			0.00	29,238.59
4087	LIMPIEZA, MANTENIMIENTO Y COMERCIALIZACION, S A D E C V, LMC 950222 FM7			278,315.22		278,315.22			0.00	278,315.22
4089	GRUPO TECNICO AUTOMOTRIZ, S.A. DE C.V. GTA 960905 NN9			2,242.50		2,242.50			0.00	2,242.50
4090	HIDRAULICA MEXICANA RECONSTRUCCIONES Y MANUFACTURAS, S.A. DE C.V. HMR 960522 452			4,416.00		4,416.00			0.00	4,416.00
4091	MUÑOZ GUERRERO ISABEL MUGI 450329 7R1			16,407.05		16,407.05			0.00	16,407.05
4092	GIL SOTO ERIKA GISE 740819 BK4				715.87	715.87			0.00	715.87
4094	GIL SOTO ERIKA GISE 740819 BK4				368.00	368.00			0.00	368.00
4100	SUCORER, S.A. DE C.V. SUC 921218 3J6							18,455.06	18,455.06	18,455.06
4101	CRIGA, S.A. DE C.V. CRI 840432 G28							206,842.54	206,842.54	206,842.54
4113	DETROIT, S.A. DE C.V. DET 030411 951		29,297.40			29,297.40			0.00	29,297.40
4114	PEREZ SANDOVAL JOSE LUIS PELS 661220 SZ3			8,567.50		8,567.50			0.00	8,567.50
4115	HIDRAULICA MEXICANA RECONSTRUCCIONES Y MANUFACTURAS, S.A. DE C.V.			7,426.93		7,426.93			0.00	7,426.93
4115	HIDRAULICA MEXICANA RECONSTRUCCIONES Y MANUFACTURAS, S.A. DE C.V. HMR 960522 452			35,834.00		35,834.00			0.00	35,834.00
4116	TECNOLOGIA INTEGRAL MOTRIZ, S.A. DE C.V. TIM 000107 MU9			30,630.25		30,630.25			0.00	30,630.25
4117	SERVILLANTAS CONDESA, S.A. DE C.V. SCO 880601 NV7			7,019.60		7,019.60			0.00	7,019.60
4118	MUÑOZ GUERRERO ISABEL MUGI 450329 7R1			9,602.50		9,602.50			0.00	9,602.50




SECRETARIA DE FINANZAS
 SUBSECRETARIA DE EGRESOS
 DIRECCION GENERAL DE CONTROL Y EVALUACION
 INFORME DEL PASIVO CIRCULANTE CORRESPONDIENTE AL EJERCICIO 2002

UNIDAD RESPONSABLE 11 MIGUEL HIDALGO

413

NO. C.L.C.	NOMBRE DEL PROVEEDOR O CONTRATISTA Y R.F.C.	GASTO CORRIENTE					GASTO CAPITAL			TOTAL GENERAL
		SERVICIOS	MATERIALES Y	SERVICIOS	TRANSFEREN	TOTAL GASTO	BIENES	OBRAS	TOTAL GASTO	
		PERSONALES	SUMINISTROS	GENERALES	CIAS	CORRIENTE	MUEBLES E INMUEBLES	PUBLICAS	DE CAPITAL	
4124	PLAMARTE, S.A. DE C.V. PLA 830509 UV9							27,612.26	27,612.26	27,612.26
4128	CONTROLES Y SISTEMAS INGELIGENTES DE MEXICO, S.A. DE C.V. CSI 970418 642			311,937.50		311,937.50			0.00	311,937.50
4129	HUMMERT DE MEXICO, S.A. DE C.V. HME 910918 MS4						85,000.00		85,000.00	85,000.00
4130	MERCADO FERRETERO DEL SURESTE, S.A. DE C.V. MFS 871029 CG3		51,778.18			51,778.18			0.00	51,778.18
4134	SECRETARIA DE FINANZAS, TESORERIA DEL G.D.F. GDF 971205 4NA			3,212,087.55		3,212,087.55			0.00	3,212,087.55
4136	SOLUCIONES ECOLOGICAS INTEGRALES, S.A. DE C.V. SEI 950810 U27			24,451.88		24,451.88			0.00	24,451.88
4138	SOLUCION EN SISTEMAS DE MEDICION, S.A. DE C.V. SSM 951222 AV8						936,281.00		936,281.00	936,281.00
4139	CARMONA MARTINEZ EUTILIO CAME 581213 N91						42,090.00		42,090.00	42,090.00
4142	SUPERVISION, PROYECTO Y CONSTRUCCION TLAPEHUAC, S.A. DE C.V. SPC 000128 NK5							31,833.92	31,833.92	31,833.92
4150	DELEGACION MIGUEL HIDALGO GDF 971205 8T5			1,983.75		1,983.75			0.00	1,983.75
4152	GIL SOTO ERIKA GISE 740819 BK4								21,390.00	21,390.00
4153	SOLUCIONES ECOLOGICAS INTEGRALES, S.A. DE C.V. SEI 950810 U27			130,967.65		130,967.65			0.00	130,967.65
4154	CRIGA, S.A. DE C.V. CRI 840402 G28							71,248.84	71,248.84	71,248.84
4155	CRIGA, S.A. DE C.V. CRI 840402 G28							195,048.95	195,048.95	195,048.95
4156	CRIGA, S.A. DE C.V. CRI 840402 G28							436,782.56	436,782.56	436,782.56
4157	CENTRAL DE MILOGRAFOS, S.A. DE C.V. CMI 831128 7A4			3,450.00		3,450.00			0.00	3,450.00
4158	CAMISAS MARGARITA, S.A. CVA 520825 LE2			4,487.75		4,487.75			0.00	4,487.75
4159	J. R. INTERCONTROL, S.A. DE C.V. JRI 840903 AF3			2,790.92		2,790.92			0.00	2,790.92




SECRETARIA DE FINANZAS
SUBSECRETARIA DE EGRESOS
DIRECCION GENERAL DE CONTROL Y EVALUACION
INFORME DEL PASIVO CIRCULANTE CORRESPONDIENTE AL EJERCICIO 2002

UNIDAD RESPONSABLE 11 MIGUEL HIDALGO

419

NO. C.L.C.	NOMBRE DEL PROVEEDOR O CONTRATISTA Y R.F.C.	GASTO CORRIENTE					GASTO CAPITAL			TOTAL GENERAL
		SERVICIOS	MATERIALES Y	SERVICIOS	TRANSFEREN	TOTAL GASTO	BIENES	OBRAS	TOTAL GASTO	
		PERSONALES	SUMINISTROS	GENERALES	CIAS	CORRIENTE	MUEBLES E INMUEBLES	PUBLICAS	DE CAPITAL	
4162	DANKA MEXICANA, S. DE R. L. DE C.V. OME 961116 TW7			41,715.33		41,715.33			0.00	41,715.33
4164	TESORERIA DEL G.D.F. GDF 971205 4NA			1,951,388.00		1,951,388.00			0.00	1,951,388.00
4165	SANCHEZ AMADOR VICTOR SAAV 690225 CSA		83,214.08			83,214.08			0.00	83,214.08
4172	CONSTRUCTORA Y PROMOTORA ORIGEN, S.A. DE C.V. CPO 830407 QD3							28,944.04	28,944.04	28,944.04
4173	CONSTRUCTORA Y PROMOTORA ORIGEN, S.A. DE C.V. CPO 830407 QD3					0.00		7,216.01	7,216.01	7,216.01
4177	AUTOBANQ, S.A. DE C.V. AUT 940127 Q64		11,562.10			11,562.10			0.00	11,562.10
4178	EUROELECTRICA, S.A. DE C.V. EUR 930324 493		50,495.25			50,495.25			0.00	50,495.25
4182	DISTRIBUCIONES ESPECIALES FERMAT, S.A. DE C.V. DEF 851220 I91		3,403.00			3,403.00			0.00	3,403.00
4183	REC 21, S.A. DE C.V. RVE 971125 537		24,828.60			24,828.60			0.00	24,828.60
4184	PUEBLA AUTOMOTRIZ, S.A. DE C.V. PAU 790517 SVO					0.00	72,784.65		72,784.65	72,784.65
4185	CONTROLES Y SISTEMAS INGELIGENTES DE MEXICO, S.A. DE C.V. CSI 970419 542			178,250.00		178,250.00			0.00	178,250.00
4188	COMUNICACION ELECTRONICA SISTEMATIZADA, S.A. DE C.V. CES 920508 2P1			10,782.72		10,782.72			0.00	10,782.72
4189	ILUMINACION Y SUMINISTROS ELECTRONICOS, S.A. DE C.V. ISE 911008 JL3		55,134.15			55,134.15			0.00	55,134.15
4189	ILUMINACION Y SUMINISTROS ELECTRONICOS		55,134.15			55,134.15			0.00	55,134.15
4191	COMERCIALIZADORA PAUSA, S.A. DE C.V. CPA 960109 F80		199,969.59			199,969.59			0.00	199,969.59
4192	HI-RIVET DE MEXICO, S.A. DE C.V. HRM 970829 N64		15,878.24			15,878.24			0.00	15,878.24
4206	CALZETA RAMOS ANGEL DE JESUS CARA 650626				16,465.40	16,465.40			0.00	16,465.40
4209	SERVICIO ELECTRONICO INDUSTRIAL, S.A. SEI 790102 4B4			74,175.00		74,175.00			0.00	74,175.00




SECRETARIA DE FINANZAS
SUBSECRETARIA DE EGRESOS
DIRECCION GENERAL DE CONTROL Y EVALUACION
INFORME DEL PASIVO CIRCULANTE CORRESPONDIENTE AL EJERCICIO 2002

UNIDAD RESPONSABLE 11 MIGUEL HIDALGO

420

NO. C.L.C.	NOMBRE DEL PROVEEDOR O CONTRATISTA Y R.F.C.	GASTO CORRIENTE					GASTO CAPITAL			TOTAL GENERAL
		SERVICIOS	MATERIALES Y	SERVICIOS	TRANSFEREN	TOTAL GASTO	BIENES	OBRAS	TOTAL GASTO	
		PERSONALES	SUMINISTROS	GENERALES	CIAS	CORRIENTE	MUEBLES E INMUEBLES	PUBLICAS	DE CAPITAL	
4213	HI-RIVET DE MEXICO, S.A. DE C.V. HRM 970829 N64		4,611.60			4,611.60			0.00	4,611.60
4220	COMERCIAL RUM'YCO, S.A. DE C.V. CRU 920122 LZ8		49,599.50			49,599.50			0.00	49,599.50
4222	SISTEMAS TERMoeLECTRICOS, S.A. DE C.V. STE 860320 Q60			20,829.00		20,829.00			0.00	20,829.00
4225	G Y C ASOCIADOS, S.A. DE C.V. GAS 900809 412							174,325.56	174,325.56	174,325.56
4237	RECUBRIMIENTOS ESPECIALIZADOS SIGLO XXI, S.A. DE C.V. RES 970818 516		8,139.70			8,139.70			0.00	8,139.70
4242	CRIGA, S.A. DE C.V. CRI 840402 G28							46,113.10	46,113.10	46,113.10
4256	DELEGACION MIGUEL HIDALGO GDF 971205 8T5			8,571.00		8,571.00			0.00	8,571.00
4314	CONSTRUCCIONES Y EDIFICACIONES DE INGENIERIA CIVIL ELECTRICA, S.A. DE C.V. CEI 860516 278							85,435.87	85,435.87	85,435.87
4315	GOWE, S.A. DE C.V. GOW 890616 HA4							203,466.20	203,466.20	203,466.20
4316	LUNARA CONSTRUCCIONES, S.A. DE C.V. LCO 980223 FD2							223,314.89	223,314.89	223,314.89
4317	CRIGA, S.A. DE C.V. CRI 840402 G28							96,251.16	96,251.16	96,251.16
4318	CEDIP, S.A. DE C.V. CED 950328 DN2							98,123.88	98,123.88	98,123.88
4319	ARAMON CONSTRUCTORES, S.A. DE C.V. ACO 980625 G36							94,246.78	94,246.78	94,246.78
4320	ARQUINDUSTRIA, S.A. DE C.V. ARQ 860702 JE7							20,407.02	20,407.02	20,407.02
4321	ARQUINDUSTRIA, S.A. DE C.V. ARQ 860702 JE7							20,407.02	20,407.02	20,407.02
4322	LUZMA CONSTRUCCIONES, S.A. DE C.V. LCO 960913 JW3							9,205.80	9,205.80	9,205.80
4323	LUZMA CONSTRUCCIONES, S.A. DE C.V. LCO 960913 JW3							9,205.80	9,205.80	9,205.80
4328	TESORERIA DEL G.D.F.					1,095.85				1,095.85




SECRETARIA DE FINANZAS
 SUBSECRETARIA DE EGRESOS
 DIRECCION GENERAL DE CONTROL Y EVALUACION
 INFORME DEL PASIVO CIRCULANTE CORRESPONDIENTE AL EJERCICIO 2002

UNIDAD RESPONSABLE 11 MIGUEL HIDALGO

421

NO. C.L.C.	NOMBRE DEL PROVEEDOR O CONTRATISTA Y R.F.C.	GASTO CORRIENTE					GASTO CAPITAL			TOTAL GENERAL
		SERVICIOS PERSONALES	MATERIALES Y SUMINISTROS	SERVICIOS GENERALES	TRANSFERENCIAS	TOTAL GASTO CORRIENTE	BIENES MUEBLES E INMUEBLES	OBRAS PUBLICAS	TOTAL GASTO DE CAPITAL	
4327	TESORERIA DEL G.D.F.					73,406.58				73,406.58
4328	TESORERIA DEL G.D.F.					7,410.40				7,410.40
4329	TESORERIA DEL G.D.F.					15,720.38				15,720.38
4330	INSTITUTO DE CAPACITACION DE LA INDUSTRIA DE LA CONSTRUCCION, A.C.					146.09				146.09
4331	INSTITUTO DE CAPACITACION DE LA INDUSTRIA DE LA CONSTRUCCION, A.C.					10,056.65				10,056.65
4332	INSTITUTO DE CAPACITACION DE LA INDUSTRIA DE LA CONSTRUCCION, A.C.					2,176.13				2,176.13
4333	INSTITUTO DE CAPACITACION DE LA INDUSTRIA DE LA CONSTRUCCION, A.C.					1,130.87				1,130.87
4334	TESORERIA DEL G.D.F.					1,460.87				1,460.87
4335	TESORERIA DEL G.D.F.					11,308.68				11,308.68
4336	TESORERIA DEL G.D.F.					100,566.50				100,566.50
4337	TESORERIA DEL G.D.F.					21,761.23				21,761.23
4338	REMASA RESSITENCIA DE MATERIALES, S.A. DE C.V. RRM 840927 7D7							129,364.08	129,364.08	129,364.08
4339	CRIGA, S.A. DE C.V. CRI 840402 G28							295,347.65	295,347.65	295,347.65
4340	GRUPO CONSTRUCTOR ARTEC, S.A. GCA 950127 1D1							8,336.80	8,336.80	8,336.80
4341	CRIGA, S.A. DE C.V. CRI 840402 G28							302,200.08	302,200.08	302,200.08
4343	SUPERVISION, PROYECTO Y CONSTRUCCION TLAPEHUAC, S.A. DE C.V. SPC 000128 NK5							28,277.14	28,277.14	28,277.14
4344	LEAL Y TORRES CONSTRUCTORES DE LA NUEVA GENERACION, S.A. DE C.V. LTC 930323 R2A							20,400.00	20,400.00	20,400.00
4345	CRIGA, S.A. DE C.V. CRI 840402 G28							114,040.16	114,040.16	114,040.16




SECRETARIA DE FINANZAS
SUBSECRETARIA DE EGRESOS
DIRECCION GENERAL DE CONTROL Y EVALUACION
INFORME DEL PASIVO CIRCULANTE CORRESPONDIENTE AL EJERCICIO 2002

UNIDAD RESPONSABLE 11 MIGUEL HIDALGO

422

NO. C.L.C.	NOMBRE DEL PROVEEDOR O CONTRATISTA Y R.F.C.	GASTO CORRIENTE					GASTO CAPITAL			TOTAL GENERAL
		SERVICIOS PERSONALES	MATERIALES Y SUMINISTROS	SERVICIOS GENERALES	TRANSFERENCIAS	TOTAL GASTO CORRIENTE	BIENES MUEBLES E INMUEBLES	OBRAS PUBLICAS	TOTAL GASTO DE CAPITAL	
4346	BARRERA MENDIETA VICTOR BAMV 603505 V41							626,161.49		626,161.49
4347	BARRERA MENDIETA VICTOR BAMV 603505 V41							241,340.17		241,340.17
4348	CONSTRUCCIONES Y MANTENIMIENTO UNIVERSO, S.A. DE C.V. CMU 010704 C75							422,458.25		422,458.25
4349	CONSTRUCCIONES Y MANTENIMIENTO UNIVERSO, S.A. DE C.V. CMU 010704 C75							164,071.48		164,071.48
4350	CEDIP, S.A. DE C.V. CED 950328 DN2							456,255.87		456,255.87
4351	CEDIP, S.A. DE C.V. CED 950328 DN2							128,687.55		128,687.55
4352	GRUPO XIMFER, S.A. DE C.V. GXI 961217 GPA							12,279.09		12,279.09
4353	GRUPO XIMFER, S.A. DE C.V. GXI 961217 GPA							12,279.08		12,279.08
4354	CONSTRUCCIONES Y MANTENIMIENTO UNIVERSO, S.A. DE C.V. CMU 010704 C75							805,687.26		805,687.26
4355	CONSTRUCCIONES Y MANTENIMIENTO UNIVERSO, S.A. DE C.V. CMU 010704 C75							329,083.54		329,083.54
4356	GIL SOTO ERIKA GISE 740819 BK4					103,981.16			0.00	103,981.16
4357	LUZMA CONSTRUCCIONES, S.A. DE C.V. LCO 950913 JW3							31,479.32		31,479.32
4358	LUZMA CONSTRUCCIONES, S.A. DE C.V. LCO 950913 JW3							31,479.32		31,479.32
4359	CONSTRUCTORA Y URBANIZADORA DOS AMIGOS, S.A. DE C.V. CUD 000328 M85							125,713.17	125,713.17	125,713.17
4360	SERVICIOS DE CONSTRUCCION Y MANTENIMIENTO GUZVAN III, S.A. DE C.V. SCM 980313 C25							198,355.00	198,355.00	198,355.00
4361	J. C. CONSTRUCCIONES MERNE, S.A. DE C.V. JCC 961127 IR3							189,959.70	189,959.70	189,959.70
4362	GRUPO XIMFER, S.A. DE C.V. GXI 961217 GPA							19,147.46		19,147.46
4363	GRUPO XIMFER, S.A. DE C.V. GXI 961217 GPA							19,147.46		19,147.46




SECRETARIA DE FINANZAS
 SUBSECRETARIA DE EGRESOS
 DIRECCION GENERAL DE CONTROL Y EVALUACION
 INFORME DEL PASIVO CIRCULANTE CORRESPONDIENTE AL EJERCICIO 2002

UNIDAD RESPONSABLE 11 MIGUEL HIDALGO

423

NO. C.I.C.	NOMBRE DEL PROVEEDOR O CONTRATISTA Y R.F.C.	GASTO CORRIENTE					GASTO CAPITAL			TOTAL GENERAL
		SERVICIOS	MATERIALES Y	SERVICIOS	TRANSFEREN	TOTAL GASTO	BIENES	OBRAS	TOTAL GASTO	
		PERSONALES	SUMINISTROS	GENERALES	CIAS	CORRIENTE	MUEBLES E INMUEBLES	PUBLICAS	DE CAPITAL	
4364	CONSTRUCTORA Y ACABADOS COYOTZI CASA SOLA, S.A. DE C.V. CAC 000328 2R2							82,354.07	82,354.07	82,354.07
4365	I.M. CONSTRUCCION Y MANTENIMIENTO. S.A. DE C.V. IYC 930208 827							486,528.07	486,528.07	486,528.07
4366	TECNOLOGIA Y CONSTRUCCIONES DE CONCRETO, S.A. DE C.V. TCC 960604 8U4							717,011.19		717,011.19
4367	CRIGA, S.A. DE C.V. CRI 840402 G28							754,027.17	754,027.17	754,027.17
4368	CONSTRUCTORA MENDOZA, S.A. DE C.V. CNE 950208 K6A							39,640.71	39,640.71	39,640.71
4369	CRIGA, S.A. DE C.V. CRI 840402 G28							23,591.81	23,591.81	23,591.81
4370	CRIGA, S.A. DE C.V. CRI 840402 G28							519,135.02	519,135.02	519,135.02
4371	CONSTRUCTORA BARTJM. S.A. DE C.V. CBA 000202 C86							14,437.39	14,437.39	14,437.39
4372	SUCOPER, S.A. DE C.V. SUC 921218 3J6							21,915.39	21,915.39	21,915.39
4373	CONSTRUCCIONES, CONSULTORIAS Y PROYECTO, S.A. DE C.V. CCP 050523 G25							28,109.33		28,109.33
4374	CONSTRUCCIONES, CONSULTORIAS Y PROYECTO, S.A. DE C.V. CCP 050523 G25							12,046.86		12,046.86
4375	BARRERA MENDIETA VICTOR BAMV 600505 V41							1,870,350.26		1,870,350.26
4376	BARRERA MENDIETA VICTOR BAMV 600505 V41							868,654.29		868,654.29
4378	BARRERA MENDIETA VICTOR BAMV 600505 V41							651,403.01	651,403.01	651,403.01
4379	CUME, S.A. DE C.V. CUM 940617 5T9							642,852.14		642,852.14
4380	CUME, S.A. DE C.V. CUM 940617 5T9							189,839.92		189,839.92
4382	GIL SOTO ERIKA GISE 740819 BK4					46,015.64			0.00	46,015.64
4385	EDICIONES LARCUSSE, S.A. DE C.V. ELA 841231 MWO		8,946.12			8,946.12			0.00	8,946.12




SECRETARIA DE FINANZAS
SUBSECRETARIA DE EGRESOS
DIRECCION GENERAL DE CONTROL Y EVALUACION
INFORME DEL PASIVO CIRCULANTE CORRESPONDIENTE AL EJERCICIO 2002

UNIDAD RESPONSABLE 11 MIGUEL HIDALGO

424

NO. C.L.C.	NOMBRE DEL PROVEEDOR O CONTRATISTA Y R.F.C.	GASTO CORRIENTE					GASTO CAPITAL			TOTAL GENERAL
		SERVICIOS PERSONALES	MATERIALES Y SUMINISTROS	SERVICIOS GENERALES	TRANSFERENCIAS	TOTAL GASTO CORRIENTE	BIENES MUEBLES E INMUEBLES	OBRAS PUBLICAS	TOTAL GASTO DE CAPITAL	
4386	LIMPIEZA, MANTENIMIENTO Y COMERCIALIZACION S.A.D E C.V. LMC 950222 FM7			129,908.37		129,908.37			0.00	129,908.37
4387	SERVICIOS PROFESIONALES GRIMETO, S.A.D E C.V. SPC 911024 C97			29,238.59		29,238.59			0.00	29,238.59
4388	HUMMERT DE MEXICO, S.A. DE C.V. HME 910918 MS4					0.00	4,471.20		4,471.20	4,471.20
4389	IBARRA CORTE Y DOBLEZ DE LAMINA, S.A. DE C.V. ICD 750623 2B7					0.00	7,590.00		7,590.00	7,590.00
4391	HIDRAULICA MEXICANA RECONSTRUCCIONES Y MANUFACTURAS, S.A. DE C.V. HMR 960522 452			3,965.20		3,965.20			0.00	3,965.20
4392	TECNOLOGIA INTEGRAL MOTRIZ, S.A. DE C.V. TIM 000107 MU9			1,380.00		1,380.00			0.00	1,380.00
4393	INGENIERIA DIESEL Y GASOLINA, S.A. DE C.V. UDG 950811 891			36,331.95		36,331.95			0.00	36,331.95
4393	INGENIERIA, DIESEL Y GASOLINA, S.A. DE C.V.			36,331.95		36,331.95			0.00	36,331.95
4394	TECNOLOGIA INTEGRAL MOTRIZ, S.A. DE C.V. TIM 000107 MU9			345.00		345.00			0.00	345.00
4394	TECNOLOGIA INTEGRAL MOTRIZ, S.A. DE C.V. TIM 000107 MU9			690.00		690.00			0.00	690.00
4395	GRUPO MECANICO EMPRESARIAL, S.A. DE C.V. GME 951206 9K1			7,935.00		7,935.00			0.00	7,935.00
4396	HIDRAULICA MEXICANA RECONSTRUCCIONES Y MANUFACTURAS, S.A. DE C.V. HMR 960522 452			21,608.50		21,608.50			0.00	21,608.50
4397	VERSATILIDAD EN IMPORTACIONES Y EXPORTACIONES, S.A. DE C.V. VIE 910214 EV8			13,066.30		13,066.30			0.00	13,066.30
4398	LORSA CONSULTORES, S.A. DE C.V. LCO 920810 TAO							36,069.81		36,069.81
4399	LORSA CONSULTORES, S.A. DE C.V. LCO 920810 TAO							32,188.88		32,188.88
4400	CONSORCIO CONSTRUDIMEN, S.A. DE C.V. CCC 981113 5K6							262,439.69	262,439.69	262,439.69
4401	INGENIERIA, SERVICIOS Y SISTEMAS APLICADOS, S.A. DE C.V. SS 911211 PB6					0.00		41,512.79	41,512.79	41,512.79
4402	SERVICIOS DE CONSTRUCCION Y MANTENIMIENTO GLZMAN III, S.A. DE C.V. SCM 990313 CZ5							364,425.06		364,425.06




SECRETARIA DE FINANZAS
SUBSECRETARIA DE EGRESOS
DIRECCION GENERAL DE CONTROL Y EVALUACION
INFORME DEL PASIVO CIRCULANTE CORRESPONDIENTE AL EJERCICIO 2002

UNIDAD RESPONSABLE 11 MIGUEL HIDALGO

425

NO. C.L.C.	NOMBRE DEL PROVEEDOR O CONTRATISTA Y R.F.C.	GASTO CORRIENTE					GASTO CAPITAL			TOTAL GENERAL
		SERVICIOS PERSONALES	MATERIALES Y SUMINISTROS	SERVICIOS GENERALES	TRANSFERENCIAS	TOTAL GASTO CORRIENTE	BIENES MUEBLES E INMUEBLES	OBRAS PUBLICAS	TOTAL GASTO DE CAPITAL	
4403	SUPERVISION, PROYECTO Y CONSTRUCCION TLAPEHUAC, S.A. DE C.V. SPC 000126 NK5							48,291.69	48,291.69	48,291.69
4404	J C. CONSTRUCCIONES MERNE, S.A. DE C.V. JCC 981127 IR3							125,242.90		125,242.90
4405	J C CONSTRUCCIONES MERNE, S.A. DE C.V. JCC 981127 IR3							99,737.53		99,737.53
4408	GIL SOTO ERIKA GISE 740819 BK4				23,998.90	23,998.90			0.00	23,998.90
4410	DELEGACION MIGUEL HIDALGO GDF 971205 8T5	2,877.05				2,877.05			0.00	2,877.05
4417	DISTRIBUCIONES ESPECIALES FERMAT, S.A. DE C.V. DEF 851220 I91		6,870.00			6,870.00			0.00	6,870.00
4418	ROJAS MORFI JOSE LUIS ROML 441202 DU8				199,999.95	199,999.95			0.00	199,999.95
4420	CENTRO PAPELERO MARVA, S.A. DE C.V. CPM 991212 EK8				12,469.64	12,469.64			0.00	12,469.64
4423	2 X 3 CONSTRUCCIONES, S.A. DE C.V. DXF 990909 PM7							15,809.44	15,809.44	15,809.44
4424	BARRERA MENDIETE VICTOR BMW 900505 V41							322,671.72	322,671.72	322,671.72
4426	GRUPO CONSTRUCTOR TINTINES, S.A DE C.V. GCT 981023 BR7					0.00		250,861.13	250,861.13	250,861.13
4427	REMASA RESSITENCIA DE MATERIALES, S.A. DE C.V. RRM 840927 7D7							329,180.24	329,180.24	329,180.24
4428	CONSTRUCCION Y DISEÑO DE INGENIERIA, S.A. DE C.V. CDI 910207 AH							33,385.85	33,385.85	33,385.85
4430	INFRAESTRUCTURA OMEGA 2000, S.A. DE C.V. IOO 001024 JQ8							2,976,779.47		2,976,779.47
4431	SERVICIOS DE CONSTRUCCION Y MANTENIMIENTO GUZMAN III, S.A. DE C.V. SCM 990313 CZ5							164,963.14		164,963.14
4433	GRUPO CONSTRUCTOR DEL CENTRO, S.A. DE C.V. GCC 791108 KZ3							633,707.50		633,707.50
4434	GRUPO CONSTRUCTOR DEL CENTRO, S.A. DE C.V. GCC 791108 KZ3							211,235.84		211,235.84
4435	SERVICIOS DE CONSTRUCCION Y MANTENIMIENTO GUZMAN III, S.A. DE C.V. SCM 980313 CZ5							1,165,556.61	1,165,556.61	1,165,556.61




SECRETARIA DE FINANZAS
 SUBSECRETARIA DE EGRESOS
 DIRECCION GENERAL DE CONTROL Y EVALUACION
 INFORME DEL PASIVO CIRCULANTE CORRESPONDIENTE AL EJERCICIO 2002

UNIDAD RESPONSABLE 11 MIGUEL HIDALGO

426

NO. C.L.C.	NOMBRE DEL PROVEEDOR O CONTRATISTA Y R.F.C.	GASTO CORRIENTE					GASTO CAPITAL			TOTAL GENERAL
		SERVICIOS PERSONALES	MATERIALES Y SUMINISTROS	SERVICIOS GENERALES	TRANSFERENCIAS	TOTAL GASTO CORRIENTE	BIENES MUEBLES E INMUEBLES	OBRAS PUBLICAS	TOTAL GASTO DE CAPITAL	
4436	CONSORCIO CONSTRUDIMEN, S.A DE C.V. GCO 981113 5K8							203,331.04	203,331.04	203,331.04
4437	SALGADO GARCILAZO OSCAR SAGP 731002 C81							18,970.79	18,970.79	18,970.79
4438	CENCA ARQUITECTOS, S.A. DE C.V. CAR 850912 K14							40,888.10	40,888.10	40,888.10
4439	CONSTRUCTORA BARTJM, S.A. DE C.V. CBA 030202 CB6							22,003.95	22,003.95	22,003.95
4440	CONSTRUCTORA BARTUM, S.A. DE C.V. CBA 030202 CB6							22,003.94	22,003.94	22,003.94
4442	HERNANDEZ CERVANTES JOSE ABRAHAM HECA 550316 2D7	85,705.00				85,705.00			0.00	85,705.00
4443	JAIMES SANCHEZ ISMAEL FAUSTINO JASI 550110 L25	79,132.00				79,132.00			0.00	79,132.00
4444	DIAZ QUINTANAR ROSALBA DIUR 600319 NE5	44,912.20				44,912.20			0.00	44,912.20
4445	DELEGACION MIGUEL HIDALGO GDF 971205 8T5	5,345.70								0.00
4446	GRUPO FRATER, S.A. DE C.V. CFT 920304 8W5					0.00		48,110.73	48,110.73	48,110.73
4447	CONSTRUCTORA MENDOZA, S.A. DE C.V. CME 950208 K6A							147,750.49	147,750.49	147,750.49
4448	LOPEZ ESTRADA FERNANDO MARCELINO LOEP 620602 B17							20,158.64	20,158.64	20,158.64
4449	CEDIP, S.A. DE C.V. CED 950328 DN2							201,046.12	201,046.12	201,046.12
4450	CEDIP, S.A. DE C.V. CED 950328 DN2							56,705.31	56,705.31	56,705.31
4451	SALGADO GARCILAZO OSCAR SAGP 731002 C81							12,647.17	12,647.17	12,647.17
4452	CENTRO DE INGENIERIA Y PLANEACION, S.A. DE C.V. CIP 930218 5A2							535,153.79	535,153.79	535,153.79
4453	PRESTIGIO EN CONSTRUCCIONES, S.A. DE C.V. PCC 980204 UQ1							164,923.05	164,923.05	164,923.05
4454	CONSTRUCCIONES, CONSULTORIAS Y PROYECTOS, S.A. DE C.V. CCP 020523 GZ5							21,689.28	21,689.28	21,689.28




SECRETARIA DE FINANZAS
 SUBSECRETARIA DE EGRESOS
 DIRECCION GENERAL DE CONTROL Y EVALUACION
 INFORME DEL PASIVO CIRCULANTE CORRESPONDIENTE AL EJERCICIO 2002

UNIDAD RESPONSABLE 11 MIGUEL HIDALGO

427

NO. C.L.C.	NOMBRE DEL PROVEEDOR O CONTRATISTA Y R.F.C.	GASTO CORRIENTE					GASTO CAPITAL			TOTAL GENERAL
		SERVICIOS PERSONALES	MATERIALES Y SUMINISTROS	SERVICIOS GENERALES	TRANSFERENCIAS	TOTAL GASTO CORRIENTE	BIENES MUEBLES E INMUEBLES	OBRAS PUBLICAS	TOTAL GASTO DE CAPITAL	
4455	I.M. CONSTRUCCION Y MANTENIMIENTO, S.A. DE C.V. I/MC 930208 827							351,266.76		351,266.76
4456	I.M. CONSTRUCCION Y MANTENIMIENTO, S.A. DE C.V. I/MC 930208 827							139,479.92		139,479.92
4457	KIMER INGENIERIA INTEGRAL, S.A. DE C.V. KI 980716 BC3							20,736.98		20,736.98
4458	KIMER INGENIERIA INTEGRAL, S.A. DE C.V. KI 980716 BC3							8,887.30		8,887.30
4459	LUZMA CONSTRUCCIONES, S.A. DE C.V. LCO 960913 JW3							21,691.88	21,691.88	21,691.88
4460	LUZMA CONSTRUCCIONES, S.A. DE C.V. LCO 960913 JW3					0.00		5,442.98	5,442.98	5,442.98
4461	RODAN CONSTRUCCIONES, S.A. DE C.V. RCO 001017 E48							92,688.06		92,688.06
4462	RODAN CONSTRUCCIONES, S.A. DE C.V. RCO 001017 E48							30,896.02		30,896.02
4463	TESORERIA DEL GDF SRA. GRAL DE EVALUACION GDF 971205 4NA	158.20				158.20			0.00	158.20
4464	TESORERIA DEL GDF SRA. GRAL DE EVALUACION GDF 971205 4NA	395.50				395.50			0.00	395.50
4465	INSTITUTO DE SEGURIDAD Y SERVICIO SOCIAL DE LOS TRABAJADORES DEL ESTADO ISS 600101 5A3	313.71				313.71			0.00	313.71
4465	DELEGACION MIGUEL HIDALGO GDF 971205 8T5	6,342.36				6,342.36			0.00	6,342.36
4466	INSTITUTO DE SEGURIDAD Y SERVICIO SOCIAL DE LOS TRABAJADORES DEL ESTADO ISS 600101 5A3					196.84				196.84
4467	INSTITUTO DE SEGURIDAD Y SERVICIO SOCIAL DE LOS TRABAJADORES DEL ESTADO ISS 600101 5A3	694.81				694.81			0.00	694.81
4468	INSTITUTO DE SEGURIDAD Y SERVICIO SOCIAL DE LOS TRABAJADORES DEL ESTADO ISS 600101 5A3					435.96				435.96
4469	CONSTRUCCIONES VIYUSA, S.A. DE C.V. CVI 000124 4K2							39,618.40	39,618.40	39,618.40
4470	A. M. CONSTRUCCIONES Y SUPERVISION, S.A. DE C.V. MCS 990202 5N7							11,549.93	11,549.93	11,549.93
4471	MERCADO DE LA TORRE CONSTRUCCIONES, S.A. DE C.V. MTC 920728 FX7							65,744.61	65,744.61	65,744.61




SECRETARIA DE FINANZAS
SUBSECRETARIA DE EGRESOS
DIRECCION GENERAL DE CONTROL Y EVALUACION
INFORME DEL PASIVO CIRCULANTE CORRESPONDIENTE AL EJERCICIO 2002

UNIDAD RESPONSABLE 11 MIGUEL HIDALGO

423

NO. C.L.C.	NOMBRE DEL PROVEEDOR O CONTRATISTA Y R.F.C.	GASTO CORRIENTE				GASTO CAPITAL			TOTAL GENERAL	
		SERVICIOS PERSONALES	MATERIALES Y SUMINISTROS	SERVICIOS GENERALES	TRANSFERENCIAS	TOTAL GASTO CORRIENTE	BIENES MUEBLES E INMUEBLES	OBRAS PUBLICAS		TOTAL GASTO DE CAPITAL
4472	JMB CONSTRUCCIONES Y SERVICIOS, S.A. DE C.V. JCS 001006 6B8							31,057.82	31,057.82	31,057.82
4473	LORSA CONSULTORES, S.A. DE C.V.							9,338.01		9,338.01
4474	ARQUINDUSTRIA, S.A. DE C.V. ARQ 860702 JE7							23,422.72		23,422.72
4475	ARQUINDUSTRIA, S.A. DE C.V. ARQ 860702 JE7							23,422.71		23,422.71
4476	CORPORACION QUANTUS, S.A. DE C.V. CQU 000105 MQ8		2,462,915.70			2,462,915.70				2,462,915.70
4478	MEGA ABASTECEDORA, S.A. DE C.V. HAB 990902 H36					0.00	6,410.51		6,410.51	6,410.51
4484	CONSTRUCCIONES Y MANTENIMIENTO UNIVERSO, S.A. DE C.V. CMU 010704 C75							554,849.98	554,849.98	554,849.98
4489	ARQUINDUSTRIA, S.A. DE C.V. ARQ 860702 JE7							14,706.23	14,706.23	14,706.23
4490	INGENIERIA EN TELEFONIA Y CONSTRUCCION, S.A. DE C.V. ITC 920825 FM4							164,870.11	164,870.11	164,870.11
4491	CEDIP, S.A. DE C.V. CED 950328 DN2							17,798.42	17,798.42	17,798.42
4492	PAPER LESS, S.A. DE C.V. PLE 960812 40A			5,725.45		5,725.45			0.00	5,725.45
4493	GIL SOTO ERIKA GISE 740819 BK4		30,308.81			30,308.81			0.00	30,308.81
4498	GRUPO LEZEN, S.A. DE C.V. GLE 951212 6KA							85,553.62	85,553.62	85,553.62
4499	ARQUINDUSTRIA, S.A. DE C.V. ARQ 860702 JE7					0.00		16,884.93	16,884.93	16,884.93
4500	GRUPO FRATER, S.A. DE C.V. GFT 920304 8W5							129,573.86	129,573.86	129,573.86
4501	INFRAESTRUCTURA OMEGA 2000, S.A. DE C.V. IOC 001024 JQ8							193,426.57	193,426.57	193,426.57
4502	SERVICIOS DE CONSTRUCCION Y MANTENIMIENTO GJZMAN III, S.A. DE C.V. SCM 990313 C25							10,341.42	10,341.42	10,341.42
4503	ASECA, S.A. DE C.V. ASE 950901 TIA					0.00		999,994.00	999,994.00	999,994.00

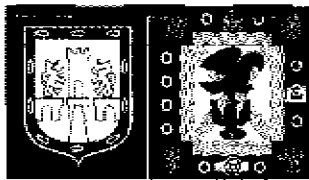


SECRETARIA DE FINANZAS
 SUBSECRETARIA DE EGRESOS
 DIRECCION GENERAL DE CONTROL Y EVALUACION
 INFORME DEL PASIVO CIRCULANTE CORRESPONDIENTE AL EJERCICIO 2002

UNIDAD RESPONSABLE 11 MIGUEL HIDALGO

429

NO. C.L.C.	NOMBRE DEL PROVEEDOR O CONTRATISTA Y R.F.C.	GASTO CORRIENTE					GASTO CAPITAL			TOTAL GENERAL
		SERVICIOS PERSONALES	MATERIALES Y SUMINISTROS	SERVICIOS GENERALES	TRANSFERENCIAS	TOTAL GASTO CORRIENTE	BIENES MUEBLES E INMUEBLES	OBRAS PUBLICAS	TOTAL GASTO DE CAPITAL	
4504	LUNARA CONSTRUCCIONES, S.A. DE C.V. LCO 980225 FD2							181,848.04	181,848.04	181,848.04
4505	LUNARA CONSTRUCCIONES, S.A. DE C.V. LCO 980225 FD2							226,064.08	226,064.08	226,064.08
4507	ELECTRICA LOSI, S.A. DE C.V. ELO 990415 WJ5		20,997.23			20,997.23				20,997.23
4509	CONSTRUCTORA E INMOBILIARIA TOPETE, S.A. DE C.V. CIT 990317 QY7							686,207.06	686,207.06	686,207.06
4510	FORZA, S.A. DE C.V. ORZ 810801 RKO		22,466.33			22,466.33			0.00	22,466.33
4511	PROMOTORA Y CONSTRUCTORA 3 MC. S.A. DE C.V. PCT 980211 634					0.00		203,420.58	203,420.58	203,420.58
4513								706,323.69		706,323.69
4514	CONSTRUELECTRY, S.A. DE C.V. CON 990317 O8A SECRETARIA DE FINANZAS, TESORERIA DEL G. D.F. GDF 971205 4NA			1,613,073.28		1,613,073.28			0.00	1,613,073.28
4519	I.M. CONSTRUCCION Y MANTENIMIENTO, S.A. DE C.V. IMC 930208 827							3,995.23		3,995.23
4523	INSTITUTO DE SEGURIDAD Y SERVICIO SOCIAL DE LOS TRABAJADORES DEL ESTADO ISS 800101 5A3					71,411.04				71,411.04
	TOTAL	331,388.96	5,672,778.59	9,340,980.65	431,404.56	16,082,596.68	1,414,263.17	27,594,668.76	14,217,861.61	45,091,528.61




SECRETARÍA DE FINANZAS
 SUBSECRETARÍA DE EGRESOS
 DIRECCIÓN GENERAL DE CONTROL Y EVALUACIÓN
 INFORME DEL PASIVO CIRCULANTE CORRESPONDIENTE AL EJERCICIO 2002
 (RECURSOS FISCALES)

UNIDAD RESPONSABLE 11 MIGUEL HIDALGO

430

NO. C.L.C.	NOMBRE DEL PROVEEDOR O CONTRATISTA Y R.F.C.	GASTO CORRIENTE				GASTO CAPITAL			TOTAL GENERAL	
		SERVICIOS PERSONALES	MATERIALES Y SUMINISTRO	SERVICIOS GENERALES	TRANSFERENCIAS	TOTAL GASTO CORRIENTE	BIENES MUEBLES E INMUEBLES	OBRAS PUBLICAS		TOTAL GASTO DE CAPITAL
3413	AYALA SANTILLAN CARLOS ALBERTO AASO 650925 6G7	6,426.64				6,426.64			0.00	6,426.64
3414	BARRAGAN BAVINES ARCELIA BABA 481015 D42	5,826.78				5,826.78			0.00	5,826.78
3417	GARCIA FLORIDO JOSE LUIS GAFL 460811 RY3	6,725.58				6,725.58			0.00	6,725.58
3423	DURAN VILLACAÑA MARIA DEL CARMEN DUVO 540207 9N7	6,139.88				6,139.88			0.00	6,139.88
3424	GONZALEZ RODRIGUEZ ARTURO GORA 640311 447	6,139.88				6,139.88			0.00	6,139.88
3425	MIRANDA NORMANDIA ELIZABETH MINE 680509 ID7	6,725.58				6,725.58			0.00	6,725.58
3427	RIOS CERVANTES JESUS RICJ 540103 J45	6,725.59				6,725.59			0.00	6,725.59
3429	DELEGACION MIGUEL HIDALGO GDF 971205 8T5	18,000.00				18,000.00			0.00	18,000.00
3441	FERRETERIA PORTALES, S.A. DE C.V. FPO 520521 9L4		137,986.13			137,986.13				137,986.13
3454	CALZADO IBIZA, S.A. DE C.V. CIB 840308 QM9		983,330.50			983,330.50			0.00	983,330.50
3476	SANDOVAL ARROYO JAVIER Y/O TURISMO SANDOVAL SAAJ 670608 1V3			13,800.00		13,800.00				13,800.00
3479	BINES RAICES LOS OLIVOS, S.A. DE C.V. BRO 990223 3G9			165,605.35		165,605.35			0.00	165,605.35
3534	INFORMATICA APLICADA Y SUMINISTROS, S.A. DE C.V. IAS 981103 IR9						35,921.71		35,921.71	35,921.71
3540	RECUBRIMIENTOS ESPECIALIZADOS SIGLO XXI, S.A. DE C.V. RES 970818 5I6		1,126,227.75			1,126,227.75				1,126,227.75
3622	ATRÁS DE LA RAYA, S.A. DE C.V. ARA 000508 BN5			6,894.25						0.00
3628	COMERCIAL FERRETERA EDELMEX, S.A. DE C.V. CFE 950615 573		52,275.19			52,275.19				52,275.19
3632	FERRETEROS UNIDOS, S.A. DE C.V. FUN 840910 AZA		141,233.80			141,233.80				141,233.80
3671	KITS Y SERVICIOS HIDRAULICOS INTEGRALES, S.A. DE C.V. KSH 000807 S61			26,623.08		26,623.08			0.00	26,623.08




SECRETARÍA DE FINANZAS
SUBSECRETARÍA DE EGRESOS
DIRECCIÓN GENERAL DE CONTROL Y EVALUACIÓN
INFORME DEL PASIVO CIRCULANTE CORRESPONDIENTE AL EJERCICIO 2002
(RECURSOS FISCALES)

UNIDAD RESPONSABLE 11 MIGUEL HIDALGO

431

NO. C.L.C.	NOMBRE DEL PROVEEDOR O CONTRATISTA Y R.F.C.	GASTO CORRIENTE					GASTO CAPITAL			TOTAL GENERAL
		SERVICIOS PERSONALES	MATERIALES Y SUMINISTRO	SERVICIOS GENERALES	TRANSFERENCIAS	TOTAL GASTO CORRIENTE	BIENES MUEBLES E INMUEBLES	OBRAS PUBLICAS	TOTAL GASTO DE CAPITAL	
3719	GRUPO TECNICO AUTOMOTRIZ, S.A. DE C.V. GTA 960905 NN9			2,793.35		2,793.35			0.00	2,793.35
3827	EMPRESAS CASARO, S.A. DE C.V. ECA 850830 SU5			77,740.00		77,740.00			0.00	77,740.00
3888	NUÑEZ CARRASCO MARIA CONSUELO NUCC 630305 TP4			4,025.00		4,025.00			0.00	4,025.00
3893	KITS Y SERVICIOS HIDRAULICOS INTEGRALES, S.A. DE C.V. KSH 000807 S61			22,735.50		22,735.50			0.00	22,735.50
3985	VERSATILIDAD EN IMPORTACIONES Y EXPORTACIONES, S.A. DE C.V. VIE 910214 EM8			92,769.35		92,769.35				92,769.35
4023	GEDAS MEXICO, S.A. DE C.V. GME 980209 B73			278,325.30		278,325.30			0.00	278,325.30
4024	ELECTRICA Y PROGRAMACION, S.A. DE C.V. EPR 991008 TT5			222,065.00		222,065.00			0.00	222,065.00
4025	INFO IDENTIFORMAS, S.A. DE C.V. IID 900406 JWA			6,087.00		6,087.00			0.00	6,087.00
4061	TRUJILLO MARIA DEL CARMEN TUXC 600928 MK4	42,802.50				42,802.50			0.00	42,802.50
4063	DETROIT, S.A. DE C.V. DET 000411 951		25,237.99			25,237.99			0.00	25,237.99
4064	GONZALEZ PEREZ ALDEGUNDO GOPA 670717 NC5		12,937.50			12,937.50			0.00	12,937.50
4069	IMPLEMENTACION LOGICAS, S.A. DE C.V. ILO 890615 KCA			51,750.00		51,750.00			0.00	51,750.00
4072	TRUJILLO LUGO SERGIO TULS 600723 QK7			4,830.00		4,830.00			0.00	4,830.00
4073	GIL SOTO ERIKA GISE 740819 BK4			8,331.75		8,331.75			0.00	8,331.75
4074	CASAR CORPORATIVO, S.A. DE C.V. CCO 990210 U22			12,448.75		12,448.75			0.00	12,448.75
4079	REMASA RESISTENCIA DE MATERIALES, S.A. DE C.V. RRM 840927 7D7							195,524.82	195,524.82	195,524.82
4080	HUMAL CONSTRUCCIONES, S.A. DE C.V. HCO 850701 C47							10,666.34	10,666.34	10,666.34
4084	SANDOVAL GARCIA ARTURO SAGA 770510 JO7			18,802.50		18,802.50			0.00	18,802.50




SECRETARÍA DE FINANZAS
SUBSECRETARÍA DE EGRESOS
DIRECCIÓN GENERAL DE CONTROL Y EVALUACIÓN
INFORME DEL PASIVO CIRCULANTE CORRESPONDIENTE AL EJERCICIO 2002
(RECURSOS FISCALES)

UNIDAD RESPONSABLE 11 MIGUEL HIDALGO

432

NO. C.L.C.	NOMBRE DEL PROVEEDOR O CONTRATISTA Y R.F.C.	GASTO CORRIENTE					GASTO CAPITAL			TOTAL GENERAL
		SERVICIOS PERSONALES	MATERIALES Y SUMINISTRO	SERVICIOS GENERALES	TRANSFERENCIAS	TOTAL GASTO CORRIENTE	BIENES MUEBLES E INMUEBLES	OBRAS PUBLICAS	TOTAL GASTO DE CAPITAL	
4085	SISTEMAS TERMoeLECTRICOS, S.A. DE C.V. STE 860320 Q60			18,206.69		18,206.69			0.00	18,206.69
4086	SERVICIOS PROFESIONALES CRIMETO, S.A.D E C.V. SPC 911024 Q97			29,238.59		29,238.59			0.00	29,238.59
4087	LIMPIEZA, MANTENIMIENTO Y COMERCIALIZACION, S.A.D E C.V. LMC 950222			278,315.22		278,315.22			0.00	278,315.22
4089	GRUPO TECNICO AUTOMOTRIZ, S.A. DE C.V. GTA 960905 NN9			2,242.50		2,242.50			0.00	2,242.50
4090	HIDRAULICA MEXICANA RECONSTRUCCIONES Y MANUFACTURAS, S.A. DE C.V. HMR 960522 452			4,416.00		4,416.00			0.00	4,416.00
4091	MUÑOZ GUERRERO ISABEL MUGI 450329 7R1			16,407.05		16,407.05			0.00	16,407.05
4092	GIL SOTO ERIKA GISE 740819 BK4				715.87	715.87			0.00	715.87
4094	GIL SOTO ERIKA GISE 740819 BK4				368.00	368.00			0.00	368.00
4100	SUCORER, S.A. DE C.V. SUC 921218 3J6							18,455.06	18,455.06	18,455.06
4101	CRIGA, S.A. DE C.V. CRI 840402 G28							206,842.54	206,842.54	206,842.54
4113	DETROIT, S.A. DE C.V. DET 000411 951		29,297.40			29,297.40			0.00	29,297.40
4114	PEREZ SANDOVAL JOSE LUIS PELS 651220 SZ3			8,567.50		8,567.50			0.00	8,567.50
4115	HIDRAULICA MEXICANA RECONSTRUCCIONES Y MANUFACTURAS, S.A. DE C.V.			7,426.93		7,426.93			0.00	7,426.93
4115	HIDRAULICA MEXICANA RECONSTRUCCIONES Y MANUFACTURAS, S.A. DE C.V. HMR 960522 452			35,834.00		35,834.00			0.00	35,834.00
4116	TECNOLOGIA INTEGRAL MOTRIZ, S.A. DE C.V. TIM 000107 MU9			30,630.25		30,630.25			0.00	30,630.25
4117	SERVILLANTAS CONDESA, S.A. DE C.V. SCO 880801 NM7			7,019.60		7,019.60			0.00	7,019.60
4118	MUÑOZ GUERRERO ISABEL MUGI 450329 7R1			9,602.50		9,602.50			0.00	9,602.50
4124	PLAMARTE, S.A. DE C.V. PLA 830509 UV9							27,612.26	27,612.26	27,612.26




SECRETARÍA DE FINANZAS
 SUBSECRETARÍA DE EGRESOS
 DIRECCIÓN GENERAL DE CONTROL Y EVALUACIÓN
 INFORME DEL PASIVO CIRCULANTE CORRESPONDIENTE AL EJERCICIO 2002
 (RECURSOS FISCALES)

UNIDAD RESPONSABLE 11 MIGUEL HIDALGO

433

NO. C.L.C.	NOMBRE DEL PROVEEDOR O CONTRATISTA Y R.F.C.	GASTO CORRIENTE					GASTO CAPITAL			TOTAL GENERAL
		SERVICIOS PERSONALES	MATERIALES Y SUMINISTRO	SERVICIOS GENERALES	TRANSFERENCIAS	TOTAL GASTO CORRIENTE	BIENES MUEBLES E INMUEBLES	OBRAS PUBLICAS	TOTAL GASTO DE CAPITAL	
4128	CONTROLES Y SISTEMAS INTELIGENTES DE MEXICO, S.A. DE C.V. CSI 970418 542			311,937.50		311,937.50			0.00	311,937.50
4129	HUMMERT DE MEXICO, S.A. DE C.V. HME 910918 MS4						85,000.00		85,000.00	85,000.00
4130	MERCADO FERRETERO DEL SURESTE. S.A. DE C.V. MFS 871029 CG3		51,778.18			51,778.18			0.00	51,778.18
4134	SECRETARIA DE FINANZAS, TESORERIA DEL G.D.F. GDF 971205 4NA			3,212,087.55		3,212,087.55			0.00	3,212,087.55
4136	SOLUCIONES ECOLOGICAS INTEGRALES, S.A. DE C.V. SEI 950810 U27			24,451.88		24,451.88			0.00	24,451.88
4138	SOLUCION EN SISTEMAS DE MEDICION, S.A. DE C.V. SSM 951222 AV8						936,281.00		936,281.00	936,281.00
4139	CARMONA MARTINEZ EUTILIO CAME 581213 N91						42,090.00		42,090.00	42,090.00
4142	SUPERVISION, PROYECTO Y CONSTRUCCION TLAPEHUAC, S.A. DE C.V. SPC 000128 NK5							31,833.92	31,833.92	31,833.92
4150	DELEGACION MIGUEL HIDALGO GDF 971205 8T5			1,983.75		1,983.75			0.00	1,983.75
4152	GIL SOTO ERIKA GISE 740819 BK4				21,390.00	21,390.00			0.00	21,390.00
4153	SOLUCIONES ECOLOGICAS INTEGRALES, S.A. DE C.V. SEI 950810 U27			130,967.65		130,967.65			0.00	130,967.65
4154	CRIGA, S.A. DE C.V. CRI 840402 G28							71,248.84	71,248.84	71,248.84
4155	CRIGA, S.A. DE C.V. CRI 840402 G28							195,048.95	195,048.95	195,048.95
4156	CRIGA, S.A. DE C.V. CRI 840402 G28							436,782.56	436,782.56	436,782.56
4157	CENTRAL DE MIMEOGRAFOS, S.A. DE C.V. CMI 831128 7A4			3,450.00		3,450.00			0.00	3,450.00
4158	CAMISAS MARGARITA, S.A. CMA 520825 LE2			4,467.75		4,467.75			0.00	4,467.75
4159	J. R. INTERCONTROL, S.A. DE C.V. JRI 840903 AF3			2,790.92		2,790.92			0.00	2,790.92
4162	DANKA MEXICANA, S. DE R. L. DE C.V. DME 961116 TW7			41,715.33		41,715.33			0.00	41,715.33




SECRETARÍA DE FINANZAS
 SUBSECRETARÍA DE EGRESOS
 DIRECCIÓN GENERAL DE CONTROL Y EVALUACIÓN
 INFORME DEL PASIVO CIRCULANTE CORRESPONDIENTE AL EJERCICIO 2002
 (RECURSOS FISCALES)

UNIDAD RESPONSABLE 11 MIGUEL HIDALGO

434

NO. C.L.C.	NOMBRE DEL PROVEEDOR O CONTRATISTA Y R.F.C.	GASTO CORRIENTE					GASTO CAPITAL			TOTAL GENERAL
		SERVICIOS PERSONALES	MATERIALES Y SUMINISTRO	SERVICIOS GENERALES	TRANSFERENCIAS	TOTAL GASTO CORRIENTE	BIENES MUEBLES E INMUEBLES	OBRAS PUBLICAS	TOTAL GASTO DE CAPITAL	
4164	TESORERIA DEL G.D.F. GDF 971205 4NA			1,951,388.00		1,951,388.00			0.00	1,951,388.00
4165	SANCHEZ AMADOR VICTOR SAAV 690225 CSA		83,214.08			83,214.08			0.00	83,214.08
4172	CONSTRUCTORA Y PROMOTORA ORIGEN, S.A. DE C.V. CPO 830407 QD3							28,944.04	28,944.04	28,944.04
4177	AUTOBANQ, S.A. DE C.V. AUT 940127 Q64		11,562.10			11,562.10			0.00	11,562.10
4178	EUROELECTRICA, S.A. DE C.V. EUR 930324 493		50,495.25			50,495.25			0.00	50,495.25
4182	DISTRIBUCIONES ESPECIALES FERMAT, S.A. DE C.V. DEF 851220 I91		3,403.00			3,403.00			0.00	3,403.00
4183	REC 21, S.A. DE C.V. RVE 971128 537		24,828.60			24,828.60			0.00	24,828.60
4185	CONTROLES Y SISTEMAS INGELIGENTES DE MEXICO, S.A. DE C.V. CSI 970418 542			178,250.00		178,250.00			0.00	178,250.00
4188	COMUNICAICON ELECTRONICA SISTEMATIZADA, S.A. DE C.V. CES 920508 2P1			10,782.72		10,782.72			0.00	10,782.72
4189	ILUMINACION Y SUMINISTROS ELECTRONICOS, S.A. DE C.V. ISE 911008 JL3		55,134.15			55,134.15			0.00	55,134.15
4191	COMERCIALIZADORA PAUSA, S.A. DE C.V. CPA 960109 F80		199,969.59			199,969.59			0.00	199,969.59
4192	HI-RIVET DE MEXICO, S.A. DE C.V. HRM 970829 N64		15,878.24			15,878.24			0.00	15,878.24
4206	CALZETA RAMOS ANGEL DE JESUS CARA 650626				16,465.40	16,465.40			0.00	16,465.40
4209	SERVICIO ELECTRONICO INDUSTRIAL, S.A. SEI 780102 4B4			74,175.00		74,175.00			0.00	74,175.00
4213	HI-RIVET DE MEXICO, S.A. DE C.V. HRM 970829 N64		4,611.60			4,611.60			0.00	4,611.60
4220	COMERCIAL RUMYCO, S.A. DE C.V. CRU 920122 LZ8		49,599.50			49,599.50			0.00	49,599.50
4222	SISTEMAS TERMOELECTRICOS, S.A. DE C.V. STE 860320 Q6C			20,829.00		20,829.00			0.00	20,829.00
4237	RECUBRIMIENTOS ESPECIALIZADOS SIGLO XXI, S.A. DE C.V. RES 970818 5I6		8,139.70			8,139.70			0.00	8,139.70




SECRETARÍA DE FINANZAS
 SUBSECRETARÍA DE EGRESOS
 DIRECCIÓN GENERAL DE CONTROL Y EVALUACIÓN
 INFORME DEL PASIVO CIRCULANTE CORRESPONDIENTE AL EJERCICIO 2002
 (RECURSOS FISCALES)

UNIDAD RESPONSABLE 11 MIGUEL HIDALGO

435

NO. C.L.C.	NOMBRE DEL PROVEEDOR O CONTRATISTA Y R.F.C.	GASTO CORRIENTE					GASTO CAPITAL			TOTAL GENERAL
		SERVICIOS PERSONALES	MATERIALES Y SUMINISTRO	SERVICIOS GENERALES	TRANSFERENCIAS	TOTAL GASTO CORRIENTE	BIENES MUEBLES E INMUEBLES	OBRAS PUBLICAS	TOTAL GASTO DE CAPITAL	
4242	CRIGA, S.A. DE C.V. CRI 840402 G28							46,113.10	46,113.10	46,113.10
4256	DELEGACION MIGUEL HIDALGO GDF 971205 8T5			8,571.00		8,571.00			0.00	8,571.00
4315	GOWE, S.A. DE C.V. GOW 890616 HA4							203,466.20	203,466.20	203,466.20
4317	CRIGA, S.A. DE C.V. CRI 840402 G28							96,251.16	96,251.16	96,251.16
4319	ARAMON CONSTRUCTORES, S.A. DE C.V. ACO 980625 G36							94,246.78	94,246.78	94,246.78
4326	TESORERIA DEL G.D.F.					1,095.65				1,095.65
4327	TESORERIA DEL G.D.F.					73,406.58				73,406.58
4328	TESORERIA DEL G.D.F.					7,410.40				7,410.40
4329	TESORERIA DEL G.D.F.					15,720.38				15,720.38
4330	INSTITUTO DE CAPACITACION DE LA INDUSTRIA DE LA CONSTRUCCION, A.C.					146.09				146.09
4331	INSTITUTO DE CAPACITACION DE LA INDUSTRIA DE LA CONSTRUCCION, A.C.					10,056.65				10,056.65
4332	INSTITUTO DE CAPACITACION DE LA INDUSTRIA DE LA CONSTRUCCION, A.C.					2,176.13				2,176.13
4333	INSTITUTO DE CAPACITACION DE LA INDUSTRIA DE LA CONSTRUCCION, A.C.					1,130.87				1,130.87
4334	TESORERIA DEL G.D.F.					1,460.87				1,460.87
4335	TESORERIA DEL G.D.F.					11,308.68				11,308.68
4336	TESORERIA DEL G.D.F.					100,586.50				100,586.50
4337	TESORERIA DEL G.D.F.					21,761.23				21,761.23
4338	REMASA RESSITENCIA DE MATERIALES, S.A. DE C.V. RRM 840927 7D7							129,364.08	129,364.08	129,364.08




SECRETARÍA DE FINANZAS
SUBSECRETARÍA DE EGRESOS
DIRECCIÓN GENERAL DE CONTROL Y EVALUACIÓN
INFORME DEL PASIVO CIRCULANTE CORRESPONDIENTE AL EJERCICIO 2002
(RECURSOS FISCALES)

UNIDAD RESPONSABLE 11 MIGUEL HIDALGO

436

NO. C.L.C.	NOMBRE DEL PROVEEDOR O CONTRATISTA Y R.F.C.	GASTO CORRIENTE					GASTO CAPITAL			TOTAL GENERAL
		SERVICIOS PERSONALES	MATERIALES Y SUMINISTRO	SERVICIOS GENERALES	TRANSFERENCIAS	TOTAL GASTO CORRIENTE	BIENES MUEBLES E INMUEBLES	OBRAS PUBLICAS	TOTAL GASTO DE CAPITAL	
4339	CRIGA, S.A. DE C.V. CRI 840402 G28							295,347.65	295,347.65	295,347.65
4340	GRUPO CONSTRUCTOR ARTEC, S.A. GCA 950127							8,336.80	8,336.80	8,336.80
4341	CRIGA, S.A. DE C.V. CRI 840402 G28							302,200.08	302,200.08	302,200.08
4344	LEAL Y TORRES CONSTRUCTORES DE LA NUEVA GENERACION, S.A. DE C.V. LTC 990323 R2A							20,400.00	20,400.00	20,400.00
4345	CRIGA, S.A. DE C.V. CRI 840402 G28							114,040.16	114,040.16	114,040.16
4367	CRIGA, S.A. DE C.V. CRI 840402 G28							754,027.17	754,027.17	754,027.17
4370	CRIGA, S.A. DE C.V. CRI 840402 G28							519,135.02	519,135.02	519,135.02
4372	SUCORER, S.A. DE C.V. SUC 921218 3J6							21,915.39	21,915.39	21,915.39
4378	BARRERA MENDIETE VICTOR BAMV 600505 V41							651,403.01	651,403.01	651,403.01
4382	GIL SOTO ERIKA GISE 740819 BK4					46,015.64			0.00	46,015.64
4385	EDICIONES LAROUSSE, S.A. DE C.V. ELA 841231 MWO		6,946.12			6,946.12			0.00	6,946.12
4386	LIMPIEZA, MANTENIMIENTO Y COMERCIALIZACION, S.A. DE C.V. LMC 950222			129,908.37		129,908.37			0.00	129,908.37
4387	SERVICIOS PROFESIONALES CRIMETO, S.A. DE C.V. SPC 911024 Q97			29,238.59		29,238.59			0.00	29,238.59
4391	HIDRAULICA MEXICANA RECONSTRUCCIONES Y MANUFACTURAS, S.A. DE C.V. HMR 960522 452			3,965.20		3,965.20			0.00	3,965.20
4392	TECNOLOGIA INTEGRAL MOTRIZ, S.A. DE C.V. TIM 000107 MU9			1,380.00		1,380.00			0.00	1,380.00
4393	INGENIERIA DIESEL Y GASOLINA, S.A. DE C.V. UDG 950811 897			36,331.95		36,331.95			0.00	36,331.95
4394	TECNOLOGIA INTEGRAL MOTRIZ, S.A. DE C.V. TIM 000107 MU9			345.00		345.00			0.00	345.00
4394	TECNOLOGIA INTEGRAL MOTRIZ, S.A. DE C.V. TIM 000107 MU9			690.00		690.00			0.00	690.00




SECRETARÍA DE FINANZAS
SUBSECRETARÍA DE EGRESOS
DIRECCIÓN GENERAL DE CONTROL Y EVALUACIÓN
INFORME DEL PASIVO CIRCULANTE CORRESPONDIENTE AL EJERCICIO 2002
(RECURSOS FISCALES)

UNIDAD RESPONSABLE 11 MIGUEL HIDALGO

437

NO. C.L.C.	NOMBRE DEL PROVEEDOR O CONTRATISTA Y R.F.C.	GASTO CORRIENTE					GASTO CAPITAL			TOTAL GENERAL
		SERVICIOS PERSONALES	MATERIALES Y SUMINISTRO	SERVICIOS GENERALES	TRANSFERENCIAS	TOTAL GASTO CORRIENTE	BIENES MUEBLES E INMUEBLES	OBRAS PUBLICAS	TOTAL GASTO DE CAPITAL	
4395	GRUPO MECANICO EMPRESARIAL, S.A. DE C.V. GNE 951206 9K1			7,935.00		7,935.00			0.00	7,935.00
4396	HIDRAULICA MEXICANA RECONSTRUCCIONES Y MANUFACTURAS, S.A. DE C.V. HMR 960522 452			21,608.50		21,608.50			0.00	21,608.50
4397	VERSATILIDAD EN IMPORTACIONES Y EXPORTACIONES, S.A. DE C.V. VIE 910214 EM3			13,066.30		13,066.30			0.00	13,066.30
4400	CONSORCIO CONSTRUDIMEN. S.A. DE C.V. CCO 981113 5K6							262,439.69	262,439.69	262,439.69
4410	DELEGACION MIGUEL HIDALGO GDF 971205 8T5	2,877.05				2,877.05			0.00	2,877.05
4417	DISTRIBUCIONES ESPECIALES FERMAT, S.A. DE C.V. DEF 851220 I91		6,870.00			6,870.00			0.00	6,870.00
4424	BARRERA MENDIETE VICTOR BAMV 600505 V41							322,671.72	322,671.72	322,671.72
4427	REMASA RESSITENCIA DE MATERIALES, S.A. DE C.V. RRM 840927 7D7							329,180.24	329,180.24	329,180.24
4436	CONSORCIO CONSTRUDIMEN, S.A. DE C.V. CCO 981113 5K6							203,331.04	203,331.04	203,331.04
4437	SALGADO GARCILAZO OSCAR SAGP 731002 C81							18,970.79	18,970.79	18,970.79
4442	HERNANDEZ CERVANTES JOSE ABRAHAM HECA 550318 2D7	85,705.00				85,705.00			0.00	85,705.00
4443	JAIMES SANCHEZ ISMAEL FAUSTINO JASI 550110 L25	79,132.00				79,132.00			0.00	79,132.00
4444	DIAZ QUINTANAR ROSALBA DIUR 600319 NE5	44,912.20				44,912.20			0.00	44,912.20
4445	DELEGACION MIGUEL HIDALGO GDF 971205 8T5	5,345.70								0.00
4451	SALGADO GARCILAZO OSCAR SAGP 731002 C81							12,647.17	12,647.17	12,647.17
4459	LUZMA CONSTRUCCIONES, S.A. DE C.V. LCO 960913 JW3							21,691.88	21,691.88	21,691.88
4463	TESORERIA DEL GDF SRA. GRAL DE EVALUACION GDF 971205 4NA	158.20				158.20			0.00	158.20
4464	TESORERIA DEL GDF SRA. GRAL DE EVALUACION GDF 971205 4NA	395.50				395.50			0.00	395.50




SECRETARÍA DE FINANZAS
SUBSECRETARÍA DE EGRESOS
DIRECCIÓN GENERAL DE CONTROL Y EVALUACIÓN
INFORME DEL PASIVO CIRCULANTE CORRESPONDIENTE AL EJERCICIO 2002
(RECURSOS FISCALES)

UNIDAD RESPONSABLE 11 MIGUEL HIDALGO

438

NO. C.L.C.	NOMBRE DEL PROVEEDOR O CONTRATISTA Y R.F.C.	GASTO CORRIENTE				GASTO CAPITAL			TOTAL GENERAL	
		SERVICIOS PERSONALES	MATERIALES Y SUMINISTRO	SERVICIOS GENERALES	TRANSFERENCIAS	TOTAL GASTO CORRIENTE	BIENES MUEBLES E INMUEBLES	OBRAS PUBLICAS		TOTAL GASTO DE CAPITAL
4465	INSTITUTO DE SEGURIDAD Y SERVICIO SOCIAL DE LOS TRABAJADORES DEL ESTADO ISS 600101	313.71				313.71			0.00	313.71
4465	DELEGACION MIGUEL HIDALGO GDF 971205 8T5	6,342.36				6,342.36			0.00	6,342.36
4466	INSTITUTO DE SEGURIDAD Y SERVICIO SOCIAL DE LOS TRABAJADORES DEL ESTADO ISS 600101					196.84				196.84
4467	INSTITUTO DE SEGURIDAD Y SERVICIO SOCIAL DE LOS TRABAJADORES DEL ESTADO ISS 600101	694.81				694.81			0.00	694.81
4468	INSTITUTO DE SEGURIDAD Y SERVICIO SOCIAL DE LOS TRABAJADORES DEL ESTADO ISS 600101					435.96				435.96
4469	CONSTRUCCIONES VIYUSA, S.A. DE C.V. CVI 000124 4K2							39,618.40	39,618.40	39,618.40
4472	JMB CONSTRUCCIONES Y SERVICIOS, S.A. DE C.V. JCS 001006 6B8							31,057.82	31,057.82	31,057.82
4476	CORPORACION QUANTUS, S.A. DE C.V. CQU 000105 MQ8		2,462,915.70			2,462,915.70				2,462,915.70
4489	ARQUINDUSTRIA, S.A. DE C.V. ARQ 860702 JE7							14,706.23	14,706.23	14,706.23
4492	PAPER LESS, S.A. DE C.V. PLE 960812 4QA			5,725.45		5,725.45			0.00	5,725.45
4493	GIL SOTO ERIKA GISE 740819 BK4		30,308.81			30,308.81			0.00	30,308.81
4499	ARQUINDUSTRIA, S.A. DE C.V. ARQ 860702 JE7					0.00		16,884.93	16,884.93	16,884.93
4507	ELECTRICA LOSI, S.A. DE C.V. ELO 990415 MJ5		20,997.23			20,997.23				20,997.23
4510	ORZA, S.A. DE C.V. ORZ 810801 RKO		22,466.33			22,466.33			0.00	22,466.33
4523	INSTITUTO DE SEGURIDAD Y SERVICIO SOCIAL DE LOS TRABAJADORES DEL ESTADO ISS 600101					71,411.04				71,411.04
TOTAL		331,388.96	5,617,644.44	7,691,575.42	84,954.91	14,031,607.65	1,099,292.71	5,752,405.84	6,851,698.55	20,883,306.20




SECRETARÍA DE FINANZAS
SUBSECRETARÍA DE EGRESOS
DIRECCIÓN GENERAL DE CONTROL Y EVALUACIÓN
INFORME DEL PASIVO CIRCULANTE CORRESPONDIENTE AL EJERCICIO 2002
(RECURSOS DE CRÉDITO)

UNIDAD RESPONSABLE 11 MIGUEL HIDALGO

439

NO. C.L.C.	NOMBRE DEL PROVEEDOR O CONTRATISTA Y R.F.C.	GASTO CORRIENTE				GASTO CAPITAL			TOTAL GENERAL	
		SERVICIOS PERSONALES	MATERIALES Y SUMINISTRO	SERVICIOS GENERALES	TRANSFERENCIAS	TOTAL GASTO CORRIENTE	BIENES MUEBLES E INMUEBLES	OBRAS PÚBLICAS		TOTAL GASTO DE CAPITAL
4320	ARQUINDUSTRIA, S.A. DE C.V. ARQ 860702 JE7							20,407.02		20,407.02
4321	ARQUINDUSTRIA, S.A. DE C.V. ARQ 860702 JE7							20,407.02		20,407.02
4322	LUZMA CONSTRUCCIONES, S.A. DE C.V. LCO 960913 JW3							9,205.80		9,205.80
4323	LUZMA CONSTRUCCIONES, S.A. DE C.V. LCO 960913 JW3							9,205.80		9,205.80
4343	SUPERVICION, PROYECTO Y CONSTRUCCION TLAPEHUAC, S.A. DE C.V. SPC 000128 NK5							28,277.14		28,277.14
4346	BARRERA MENDIETA VICTOR BAMV 600505 V41							626,161.49		626,161.49
4347	BARRERA MENDIETA VICTOR BAMV 600505 V41							241,340.17		241,340.17
4348	CONSTRUCCIONES Y MANTENIMIENTO UNIVERSO, S.A. DE C.V. CMU 010704 C75							422,458.25		422,458.25
4349	CONSTRUCCIONES Y MANTENIMIENTO UNIVERSO, S.A. DE C.V. CMU 010704 C75							164,071.48		164,071.48
4350	CEDIP, S.A. DE C.V. CED 950328 DN2							456,255.87		456,255.87
4351	CEDIP, S.A. DE C.V. CED 950328 DN2							128,687.55		128,687.55
4352	GRUPO XIMFER, S.A. DE C.V. GXI 961217 GPA							12,279.09		12,279.09
4353	GRUPO XIMFER, S.A. DE C.V. GXI 961217 GPA							12,279.08		12,279.08
4354	CONSTRUCCIONES Y MANTENIMIENTO UNIVERSO, S.A. DE C.V. CMU 010704 C75							805,687.26		805,687.26
4355	CONSTRUCCIONES Y MANTENIMIENTO UNIVERSO, S.A. DE C.V. CMU 010704 C75							329,083.54		329,083.54
4357	LUZMA CONSTRUCCIONES, S.A. DE C.V. LCO 960913 JW3							31,479.32		31,479.32
4358	LUZMA CONSTRUCCIONES, S.A. DE C.V. LCO 960913 JW3							31,479.32		31,479.32
4362	GRUPO XIMFER, S.A. DE C.V. GXI 961217 GPA							19,147.46		19,147.46
4363	GRUPO XIMFER, S.A. DE C.V. GXI 961217 GPA							19,147.46		19,147.46
4366	TECNOLOGIA Y CONSTRUCCIONES DE CONCRETO, S.A. DE C.V. TCC 960604 8U4							717,011.19		717,011.19




SECRETARÍA DE FINANZAS
SUBSECRETARÍA DE EGRESOS
DIRECCIÓN GENERAL DE CONTROL Y EVALUACIÓN
INFORME DEL PASIVO CIRCULANTE CORRESPONDIENTE AL EJERCICIO 2002
(RECURSOS DE CRÉDITO)

UNIDAD RESPONSABLE 11 MIGUEL HIDALGO

440

NO. C.L.C.	NOMBRE DEL PROVEEDOR O CONTRATISTA Y R.F.C.	GASTO CORRIENTE					GASTO CAPITAL			TOTAL GENERAL
		SERVICIOS PERSONALES	MATERIALES Y SUMINISTRO	SERVICIOS GENERALES	TRANSFERENCIAS	TOTAL GASTO CORRIENTE	BIENES MUEBLES E INMUEBLE	OBRAS PUBLICAS	TOTAL GASTO DE CAPITAL	
4373	CONSTRUCCIONES, CONSULTORIAS Y PROYECTO, S.A. DE C.V. CCP 050523 GZ5							28,109.33		28,109.33
4374	CONSTRUCCIONES, CONSULTORIAS Y PROYECTO, S.A. DE C.V. CCP 050523 GZ5							12,046.86		12,046.86
4375	BARRERA MENDIETA VICTOR BAMV 600505 V41							1,870,350.26		1,870,350.26
4376	BARRERA MENDIETA VICTOR BAMV 600505 V41							868,654.29		868,654.29
4379	CUME, S.A. DE C.V. CUM 940617 5T9							642,852.14		642,852.14
4380	CUME, S.A. DE C.V. CUM 940617 5T9							189,838.92		189,838.92
4398	LORSA CONSULTORES, S.A. DE C.V. LCO 920810 TAQ							36,069.81		36,069.81
4399	LORSA CONSULTORES, S.A. DE C.V. LCO 920810 TAQ							32,188.88		32,188.88
4402	SERVICIOS DE CONSTRUCCION Y MANTENIMIENTO GUZMAN III, S.A. DE C.V. SCM 980313 CZ5							364,425.06		364,425.06
4404	J C. CONSTRUCCIONES MERNE, S.A. DE C.V. JCC 961127 IR3							125,242.90		125,242.90
4405	J C. CONSTRUCCIONES MERNE, S.A. DE C.V. JCC 961127 IR3							89,737.53		89,737.53
4430	INFRAESTRUCTURA OMEGA 2000, S.A. DE C.V. IOC 001024 JQ8							2,976,779.47		2,976,779.47
4431	SERVICIOS DE CONSTRUCCION Y MANTENIMIENTO GUZMAN III, S.A. DE C.V. SCM 980313 CZ5							164,963.14		164,963.14
4433	GRUPO CONSTRUCTOR DEL CENTRO, S.A. DE C.V. GCC 781108 KZ3							633,707.50		633,707.50
4434	GRUPO CONSTRUCTOR DEL CENTRO, S.A. DE C.V. GCC 781108 KZ3							211,235.84		211,235.84
4439	CONSTRUCTORA BARTUM, S.A. DE C.V. CBA 000202 CB6							22,003.95		22,003.95
4440	CONSTRUCTORA BARTUM, S.A. DE C.V. CBA 000202 CB6							22,003.94		22,003.94
4449	CEDIP, S.A. DE C.V. CED 950328 DN2							201,046.12		201,046.12
4450	CEDIP, S.A. DE C.V. CED 950328 DN2							56,705.31		56,705.31




SECRETARÍA DE FINANZAS
SUBSECRETARÍA DE EGRESOS
DIRECCIÓN GENERAL DE CONTROL Y EVALUACIÓN
INFORME DEL PASIVO CIRCULANTE CORRESPONDIENTE AL EJERCICIO 2002
(RECURSOS DE CRÉDITO)

UNIDAD RESPONSABLE 11 MIGUEL HIDALGO

441

NO. C.L.C.	NOMBRE DEL PROVEEDOR O CONTRATISTA Y R.F.C.	GASTO CORRIENTE				GASTO CAPITAL			TOTAL GENERAL	
		SERVICIOS PERSONALES	MATERIALES Y SUMINISTRO	SERVICIOS GENERALES	TRANSFERENCIAS	TOTAL GASTO CORRIENTE	BIENES MUEBLES E INMUEBLE	OBRAS PUBLICAS		TOTAL GASTO DE CAPITAL
4452	CENTRO DE INGENIERIA Y PLANEACION, S.A. DE C.V. CIP 830218 5A2							535,153.79		535,153.79
4455	I.M. CONSTRUCCION Y MANTENIMIENTO, S.A. DE C.V. IMC 930208 827							351,266.76		351,266.76
4456	I.M. CONSTRUCCION Y MANTENIMIENTO, S.A. DE C.V. IMC 930208 827							139,479.92		139,479.92
4457	KIMER INGENIERIA INTEGRAL, S.A. DE C.V. KIM 980716 BC3							20,736.98		20,736.98
4458	KIMER INGENIERIA INTEGRAL, S.A. DE C.V. KIM 980716 BC3							8,887.30		8,887.30
4461	RODAN CONSTRUCCIONES, S.A. DE C.V. ROD 001017 E49							92,688.06		92,688.06
4462	RODAN CONSTRUCCIONES, S.A. DE C.V. ROD 001017 E49							30,896.02		30,896.02
4473	LORSA CONSULTORES, S.A. DE C.V.							9,338.01		9,338.01
4474	ARQUINDUSTRIA, S.A. DE C.V. ARQ 860702 JE7							23,422.72		23,422.72
4475	ARQUINDUSTRIA, S.A. DE C.V. ARQ 860702 JE7							23,422.71		23,422.71
4501	INFRAESTRUCTURA OMEGA 2000, S.A. DE C.V. IOO 001024 JQ8							193,426.57		193,426.57
4513	CONSTRUELECTRY, S.A. DE C.V. CON 990317 O8A							706,323.69		706,323.69
4519	I.M. CONSTRUCCION Y MANTENIMIENTO, S.A. DE C.V. IMC 930208 827							3,995.23		3,995.23
TOTAL								14,791,070.32	0.00	14,791,070.32




SECRETARÍA DE FINANZAS
SUBSECRETARÍA DE EGRESOS
DIRECCIÓN GENERAL DE CONTROL Y EVALUACIÓN
INFORME DEL PASIVO CIRCULANTE CORRESPONDIENTE AL EJERCICIO 2002
(RECURSOS DEL FORTAMUN)

UNIDAD RESPONSABLE 11 MIGUEL HIDALGO

442

NO. C.L.C.	NOMBRE DEL PROVEEDOR O CONTRATISTA Y R.F.C.	GASTO CORRIENTE				GASTO CAPITAL			TOTAL GENERAL	
		SERVICIOS PERSONALES	MATERIALES Y SUMINISTROS	SERVICIOS GENERALES	TRANSFERENCIAS	TOTAL GASTO CORRIENTE	BIENES MUEBLES E INMUEBLES	OBRAS PUBLICAS		TOTAL GASTO DE CAPITAL
4077	COMUNICACIÓN ELECTRONICA SISTEMATIZADA, S.A. DE C.V. CES 920508 2F1					0.00	223,714.10		223,714.10	223,714.10
4173	CONSTRUCTORA Y PROMOTORA ORIGEN, S.A. DE C.V. CPO 830407 QD3					0.00		7,216.01	7,216.01	7,216.01
4184	PUEBLA AUTOMOTRIZ, S.A. DE C.V. PAU 790517 SVO					0.00	72,784.65		72,784.65	72,784.65
4189	ILUMINACION Y SUMINISTROS ELECTRONICOS		55,134.15			55,134.15			0.00	55,134.15
4356	GIL SOTO ERIKA GISE 740819 BK4				103,981.16	103,981.16			0.00	103,981.16
4388	HUMMERT DE MEXICO, S.A. DE C.V. HME 910918 MS4					0.00	4,471.20		4,471.20	4,471.20
4389	IBARRA CORTE Y DOBLEZ DE LAMINA, S.A. DE C.V. ICD 750623 2B7					0.00	7,590.00		7,590.00	7,590.00
4393	INGENIERIA, DIESEL Y GASOLINA, S.A. DE C.V.			36,331.95		36,331.95			0.00	36,331.95
4401	INGENIERIA, SERVICIOS Y SISTEMAS APLICADOS, S.A. DE C.V. ISS 911211 PB6					0.00		41,512.79	41,512.79	41,512.79
4408	GIL SOTO ERIKA GISE 740819 BK4				29,998.90	29,998.90			0.00	29,998.90
4418	ROJAS MORFI JOSE LUIS ROML 441202 DU8				199,999.95	199,999.95			0.00	199,999.95
4420	CENTRO PAPELERO MARVA, S.A. DE C.V. CPM 891212 EK8				12,469.64	12,469.64			0.00	12,469.64
4426	GRUPO CONSTRUCTOR TINTINES, S.A. DE C.V. GCT 981023 BR7					0.00		250,861.13	250,861.13	250,861.13
4446	GRUPO FRATER, S.A. DE C.V. CFT 920304 8W5					0.00		48,110.73	48,110.73	48,110.73
4460	LUZMA CONSTRUCCIONES, S.A. DE C.V. LCO 960913 JW3					0.00		5,442.98	5,442.98	5,442.98
4478	MEGA ABASTECEDORA, S.A. DE C.V. HAB 990902 H36					0.00	6,410.51		6,410.51	6,410.51
4503	ASECA, S.A. DE C.V. ASE 950901 TIA					0.00		999,994.00	999,994.00	999,994.00
4511	PROMOTORA Y CONSTRUCTORA 3 MC, S.A. DE C.V. PCT 980211 634					0.00		203,420.58	203,420.58	203,420.58
4514	SECRETARIA DE FINANZAS, TESORERIA DEL G. D.F. GDF 971205 4NA			1,613,073.28		1,613,073.28			0.00	1,613,073.28
	TOTAL	0.00	55,134.15	1,649,405.23	346,449.65	2,050,989.03	314,970.46	1,556,558.22	1,871,528.68	3,922,517.71




SECRETARÍA DE FINANZAS
SUBSECRETARÍA DE EGRESOS
DIRECCIÓN GENERAL DE CONTROL Y EVALUACIÓN
INFORME DEL PASIVO CIRCULANTE CORRESPONDIENTE AL EJERCICIO 2002
(RECURSOS DEL FORTAMUN)

UNIDAD RESPONSABLE 11 MIGUEL HIDALGO

440

NO. C.L.C.	NOMBRE DEL PROVEEDOR O CONTRATISTA Y R.F.C.	GASTO CORRIENTE					GASTO CAPITAL			TOTAL GENERAL
		SERVICIOS PERSONALES	MATERIALES Y SUMINISTROS	SERVICIOS GENERALES	TRANSFERENCIAS	TOTAL GASTO CORRIENTE	BIENES MUEBLES E INMUEBLES	OBRAS PUBLICAS	TOTAL GASTO DE CAPITAL	
4077	COMUNICACION ELECTRONICA SISTEMATIZADA, S.A. DE C.V. CES 920608 2F1					0.00	223,714.10		223,714.10	223,714.10
4173	CONSTRUCTORA Y PROMOTORA ORIGEN, S.A. DE C.V. CPO 830407 QD3					0.00		7,216.01	7,216.01	7,216.01
4184	PUEBLA AUTOMOTRIZ, S.A. DE C.V. PAU 790517 SVD					0.00	72,784.65		72,784.65	72,784.65
4189	ILUMINACION Y SUMINISTROS ELECTRONICOS		55,134.15			55,134.15			0.00	55,134.15
4356	GIL SOTO ERIKA GISE 740819 BK4								0.00	103,981.16
4388	HUMMERT DE MEXICO, S.A. DE C.V. HME 910918 MS4					0.00	4,471.20		4,471.20	4,471.20
4389	IBARRA CORTE Y DOBLEZ DE LAMINA, S.A. DE C.V. ICD 750623 2B7					0.00	7,590.00		7,590.00	7,590.00
4393	INGENIERIA, DIESEL Y GASOLINA, S.A. DE C.V.			36,331.95		36,331.95			0.00	36,331.95
4401	INGENIERIA, SERVICIOS Y SISTEMAS APLICADOS, S.A. DE C.V. ISS 911211 PB6					0.00		41,512.79	41,512.79	41,512.79
4408	GIL SOTO ERIKA GISE 740819 BK4					29,998.90			0.00	29,998.90
4418	ROJAS MORFI JOSE LUIS ROML 441202 DU8					199,999.95			0.00	199,999.95
4420	CENTRO PAPELERO MARVA, S.A. DE C.V. CPM 891212 EK8					12,469.64			0.00	12,469.64
4426	GRUPO CONSTRUCTOR TINTINES, S.A. DE C.V. GCT 981023 BR7					0.00		250,861.13	250,861.13	250,861.13
4446	GRUPO FRATER, S.A. DE C.V. CFT 920304 8W5					0.00		48,110.73	48,110.73	48,110.73
4460	LUZMA CONSTRUCCIONES, S.A. DE C.V. LCO 960913 JW3					0.00		5,442.98	5,442.98	5,442.98
4478	MEGA ABASTECEDORA, S.A. DE C.V. HAB 990902 H36					0.00	6,410.51		6,410.51	6,410.51
4503	ASECA, S.A. DE C.V. ASE 950901 TIA					0.00		999,994.00	999,994.00	999,994.00
4511	PROMOTORA Y CONSTRUCTORA 3 MC, S.A. DE C.V. PCT 980211 634					0.00		203,420.58	203,420.58	203,420.58
4514	SECRETARIA DE FINANZAS, TESORERIA DEL G. D.F. GDF 971205 4NA			1,613,073.28		1,613,073.28			0.00	1,613,073.28
	TOTAL	0.00	55,134.15	1,649,405.23	346,449.65	2,050,989.03	314,970.46	1,556,558.22	1,871,528.68	3,922,517.71




SECRETARÍA DE FINANZAS
SUBSECRETARÍA DE EGRESOS
DIRECCIÓN GENERAL DE CONTROL Y EVALUACIÓN
INFORME DEL PASIVO CIRCULANTE CORRESPONDIENTE AL EJERCICIO 2002
(RECURSOS DEL PAFEF)

UNIDAD RESPONSABLE 11 MIGUEL HIDALGO

444

NO. C.L.C.	NOMBRE DEL PROVEEDOR O CONTRATISTA Y R.F.C.	GASTO CORRIENTE					GASTO CAPITAL			TOTAL GENERAL
		SERVICIOS PERSONALES	MATERIALES Y SUMINISTRO	SERVICIOS GENERALES	TRANSFERENCIAS	TOTAL GASTO CORRIENTE	BIENES MUEBLES E INMUEBLES	OBRAS PUBLICAS	TOTAL GASTO DE CAPITAL	
4225	G Y C ASOCIADOS, S.A. DE C.V. GAS 900809 412							174,325.56	174,325.56	174,325.56
4314	CONSTRUCCIONES Y EDIFICACIONES DE INGENIERIA CIVIL ELECTRICA, S.A. DE C.V. CEI 860516 278							85,435.87	85,435.87	85,435.87
4316	LUNARA CONSTRUCCIONES, S.A. DE C.V. LCO 980225 FD2							223,314.89	223,314.89	223,314.89
4318	CEDIP, S.A. DE C.V. CED 950328 DN2							98,123.86	98,123.86	98,123.86
4359	CONSTRUCTORA Y URBANIZADORA DOS AMIGOS, S.A. DE C.V. CUD 000328 M85							125,713.17	125,713.17	125,713.17
4360	SERVICIOS DE CONSTRUCCION Y MENTENIMIENTO GUZMAN III, S.A. DE C.V. SCM 980313 CZ5							198,355.00	198,355.00	198,355.00
4361	J. C. CONSTRUCCIONES MERNE, S.A. DE C.V. JCC 961127 IR3							189,959.70	189,959.70	189,959.70
4364	CONSTRUCTORA Y ACABADOS COYOTZI CASA SOLA, S.A. DE C.V. CAC 000328 2R2							62,354.07	62,354.07	62,354.07
4365	I.M. CONSTRUCCION Y MANTENIMIENTO, S.A. DE C.V. IMC 930208 827							466,528.07	466,528.07	466,528.07
4368	CONSTRUCTORA MENDOZA, S.A. DE C.V. CNE 950208 K6A							39,640.71	39,640.71	39,640.71
4369	CRIGA, S.A. DE C.V. CRI 840402 G28							23,591.81	23,591.81	23,591.81
4371	CONSTRUCTORA BARTUM, S.A. DE C.V. CBA 000202 C86							14,437.39	14,437.39	14,437.39
4403	SUPERVISON, PROYECTO Y CONSTRUCCION TLAPEHUAC, S.A. DE C.V. SPC 000128 NK5							48,291.69	48,291.69	48,291.69
4423	2 X 3 CONSTRUCCIONES, S.A. DE C.V. DXT 990909 PM7							15,809.44	15,809.44	15,809.44
4428	CONSTRUCCION Y DISEÑO DE INGENIERIA, S.A. DE C.V. CDI 910207 A11							33,385.85	33,385.85	33,385.85
4435	SERVICIOS DE CONSTRUCCION Y MENTENIMIENTO GUZMAN III, S.A. DE C.V. SCM 980313 CZ5							1,165,556.61	1,165,556.61	1,165,556.61
4438	GENCA ARQUITECTOS, S.A. DE C.V. CAR 850812 K14							40,888.10	40,888.10	40,888.10
4447	CONSTRUCTORA MENDOZA, S.A. DE C.V. CME 950208 K6A							147,750.49	147,750.49	147,750.49
4448	LOPEZ ESTRADA FERNANDO MARCELINO LOEF 620602 B17							20,158.64	20,158.64	20,158.64



SUBSECRETARÍA DE EGRESOS
 DIRECCION GENERAL DE CONTROL Y EVALUACION
 INFORME DEL PASIVO CIRCULANTE CORRESPONDIENTE AL EJERCICIO 2002
 (RECURSOS DEL PAPEF)

UNIDAD RESPONSABLE 11 MIGUEL HIDALGO

445

NO. C.L.C.	NOMBRE DEL PROVEEDOR O CONTRATISTA Y R.F.C.	GASTO CORRIENTE					GASTO CAPITAL			TOTAL GENERAL
		SERVICIOS PERSONALES	MATERIALES Y SUMINISTRO	SERVICIOS GENERALES	TRANSFERENCIAS	TOTAL GASTO CORRIENTE	BIENES MUEBLES E INMUEBLES	OBRAS PUBLICAS	TOTAL GASTO DE CAPITAL	
4453	PRESTIGIO EN CONSTRUCCIONES, S.A. DE C.V. PCC 980204 UQ1							164,923.05	164,923.05	164,923.05
4454	CONSTRUCCIONES, CONSULTORIAS Y PROYECTOS, S.A. DE C.V. CCP 020523 GZ5							21,689.28	21,689.28	21,689.28
4470	A. M. CONSTRUCCIONES Y SUPERVISION, S.A. DE C.V. MCS 990202 5N7							11,549.93	11,549.93	11,549.93
4471	MERCADO DE LA TORRE CONSTRUCCIONES, S.A. DE C.V. MTC 920728 FX7							65,744.61	65,744.61	65,744.61
4484	CONSTRUCCIONES Y MANTENIMIENTO UNIVERSO, S.A. DE C.V. CMU 010704 C75							554,849.98	554,849.98	554,849.98
4490	INGENIERIA EN TELEFONIA Y CONSTRUCCION, S.A. DE C.V. ITC 920826 FM4							164,870.11	164,870.11	164,870.11
4491	CEDIP, S.A. DE C.V. CED 950328 DN2							17,798.42	17,798.42	17,798.42
4498	GRUPO LEZEN, S.A. DE C.V. GLE 951212 6KA							85,553.62	85,553.62	85,553.62
4500	GRUPO FRATER, S.A. DE C.V. GFT 920304 8W5							129,573.86	129,573.86	129,573.86
4502	SERVICIOS DE CONSTRUCCION Y MANTENIMIENTO GUZMAN III, S.A. DE C.V. SCM 980313 CZ5							10,341.42	10,341.42	10,341.42
4504	LUNARA CONSTRUCCIONES, S.A. DE C.V. LCO 980225 FD2							181,848.04	181,848.04	181,848.04
4506	LUNARA CONSTRUCCIONES, S.A. DE C.V. LCO 980225 FD2							226,064.08	226,064.08	226,064.08
4509	CONSTRUCTORA E INMOBILIARIA TOPETE, S.A. DE C.V. CIT 990317 QY7							686,207.06	686,207.06	686,207.06
TOTAL								5,494,634.38	5,494,634.38	5,494,634.38