

debilidad de la demanda externa, particularmente marcada en la primera parte del año. Asimismo, la ausencia de avances en la adopción de políticas de cambio estructural ha ido en detrimento de la competitividad del país, desalentando la entrada de inversión extranjera.

No obstante, durante 2003 las cuentas externas del país no mostraron signos importantes de desequilibrio que comprometieran la estabilidad macroeconómica alcanzada.

Así, la cuenta corriente de la balanza de pagos registró un déficit de 9 mil 238 millones de dólares, saldo 4 mil 816 millones de dólares inferior al que se observó un año antes. Este saldo representó 1.5 por ciento del PIB, disminuyendo en 0.7 puntos porcentuales respecto al año inmediato anterior.

En 2003 el déficit de la balanza comercial se ubicó en 5 mil 690 millones de dólares, monto inferior en 2 mil 226 millones de dólares al registrado durante 2002.

Un resultado notable fue el superávit de las transferencias netas del exterior, que se ubicó en 13 mil 728 millones de dólares, monto superior en 3 mil 459 millones de dólares al observado el año previo. Este saldo es el mayor observado en los registros de transferencias, y es incluso superior a los flujos de Inversión Extranjera Directa (IED).

Por su parte, las balanzas que resumen las transacciones internacionales por concepto de servicios incrementaron su saldo deficitario en 2003.

Es pertinente señalar que la incertidumbre internacional derivada de la débil recuperación económica global

impactó de manera negativa el flujo de recursos financieros hacia el país.

Así, la Inversión Extranjera Total se ubicó en 11 mil 510 millones de dólares, es decir, 2 mil 971 millones de dólares menos que en 2002.

Al interior de este rubro, la IED se ubicó en 10 mil 731 millones de dólares, monto que significó una disminución de 3 mil 704 millones de dólares respecto a la alcanzada el año previo. No obstante, dicho indicador representó 1.2 veces el déficit de la cuenta corriente del país.

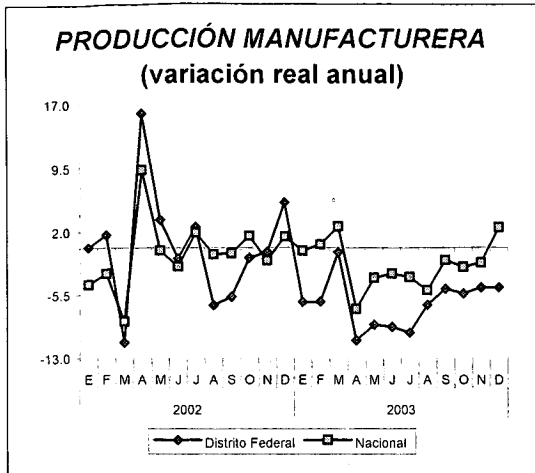
La inversión extranjera de cartera registró un ingreso neto de 779 millones de dólares. La evolución de sus componentes registra entradas netas de capital por 902 millones de dólares al mercado de dinero, y una salida neta de 123 millones de dólares en el mercado accionario.

I.2. ENTORNO ECONOMICO DEL DISTRITO FEDERAL

I.2.1. Producción

Durante 2003 el Distrito Federal mostró un desempeño económico con claros signos de estancamiento, en correspondencia con la evolución observada a nivel nacional. Los efectos de un ambiente económico deprimido quedaron de manifiesto en el moderado dinamismo que reflejaron las cifras económicas de producción y empleo.

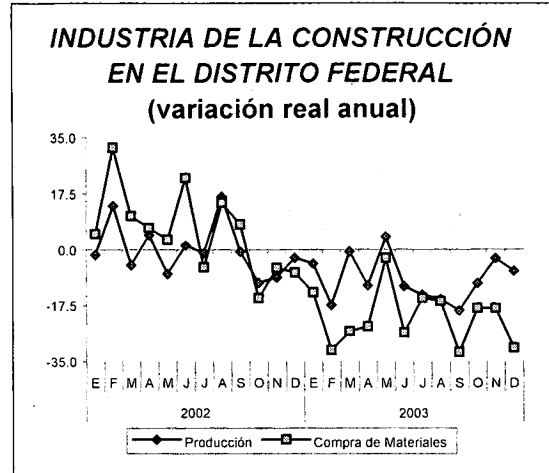
El Índice del Volumen Físico de la Producción Manufacturera para la entidad mostró una disminución real de 6.6 por ciento respecto al año anterior. Esta caída fue pronunciada y se compara desfavorablemente respecto a la disminución real de 2 por ciento que, en promedio, presentó el mismo rubro a nivel nacional.



Fuente: INEGI

Asimismo, conviene señalar que la inversión en construcción mostró un marcado descenso durante 2003. Este efecto se corrobora con la información que provee la Encuesta Nacional de Empresas Constructoras para el año 2003, donde se registra que en el Distrito Federal el valor total de la producción en este rubro presentó un descenso en términos reales de 9.4 por ciento respecto al año anterior. Por su parte, el valor de las compras y consumo de materiales mostraron disminuciones de 21.7 por ciento y 20.5 por ciento, respectivamente.

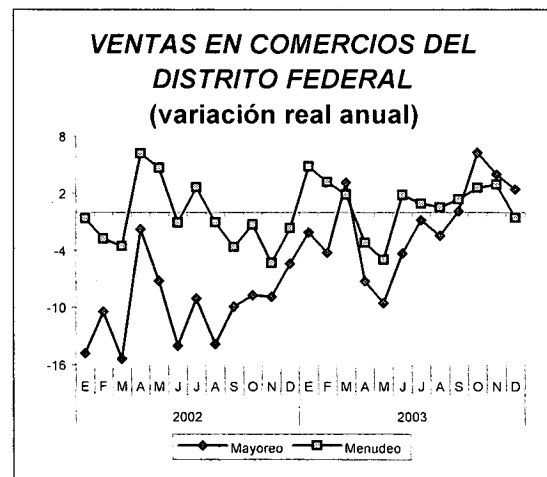
Estas cifras sobresalen a la luz de los resultados nacionales, donde las compras y el consumo de materiales del sector se contrajeron 4.4 por ciento y 4.2 por ciento, respectivamente, incidiendo en una reducción real de la inversión en construcción del 0.5 por ciento anual.



Fuente: INEGI

Los indicadores del nivel de actividad del sector servicios también mostraron una clara transición a la baja.

La información de la Encuesta Mensual de Establecimientos Comerciales señala que los índices de ventas y compras netas al mayoreo presentaron una disminución en términos reales de 1.2 por ciento y 5.3 por ciento anual, respectivamente.



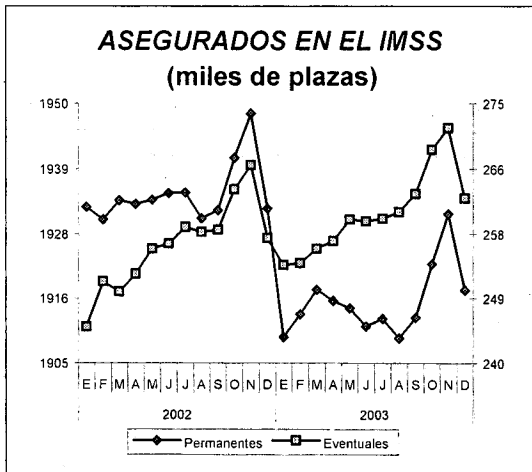
Fuente: INEGI

Por su parte, los establecimientos detallistas exhibieron a su interior una evolución mixta. Mientras que el índice de compras al menudeo mostró una fuerte disminución en términos reales de 7.5 por ciento, el índice de ventas al

detalle presentó un crecimiento real de 0.8 por ciento en 2003.

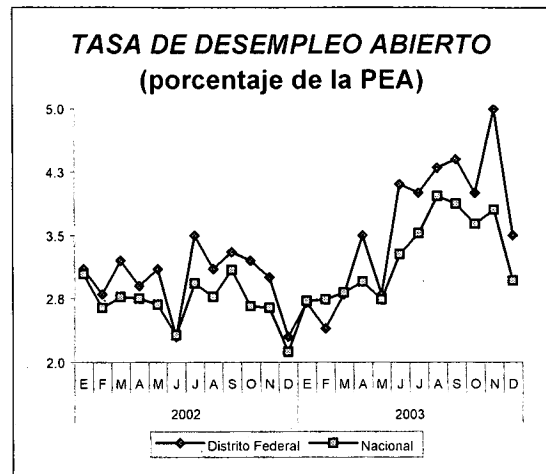
I.2.2. Empleo

Con base en cifras proporcionadas por el IMSS, el número de trabajadores asegurados en el Distrito Federal al 31 de diciembre de 2003 presentó una disminución de 8 mil 928 plazas respecto al cierre del año previo. Esta disminución se compone por la contracción de 14 mil 309 plazas de trabajadores permanentes, la cual fue contrarrestada parcialmente con el aumento de 5 mil 381 plazas eventuales en la entidad.



Fuente: INEGI

Por su parte, durante 2003 la tasa general de desempleo abierto para el Distrito Federal registró un promedio de 3.6 puntos porcentuales de la PEA. Esto significó un aumento de 0.6 puntos porcentuales respecto a la misma cifra del año anterior, en concordancia con lo observado a nivel nacional.



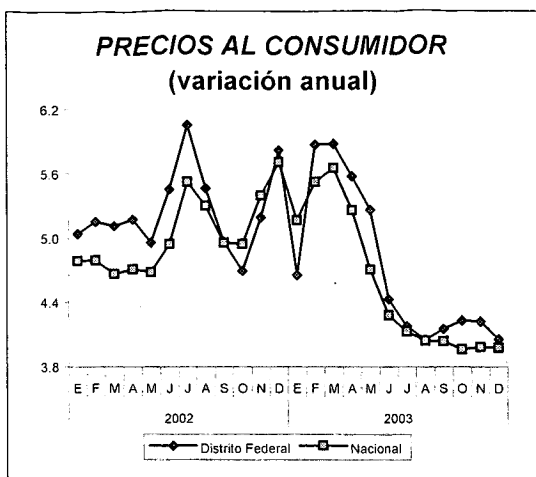
Fuente: INEGI

Es pertinente mencionar que la distribución porcentual de la población desempleada sufrió una recomposición importante. De entre los sectores más perjudicados se pueden mencionar al comercio y la industria de la transformación. En concreto, en 2003 estos sectores mostraron un aumento en la participación de desempleados de 2.8 y 2.6 puntos porcentuales, respectivamente.

Sin embargo, en el transcurso del año las tasas de desempleo de los sectores de servicios y otros tuvieron una disminución de 5.31 y 0.21 puntos porcentuales, respectivamente.

I.2.3. Precios y Salarios

En materia de precios, el Distrito Federal mostró un comportamiento en el año no muy diferente a la evolución nacional. Por ejemplo, el Índice de Precios al Consumidor para la entidad acumuló a diciembre un aumento de 4.06 por ciento. Esta cifra fue levemente superior al cambio en el INPC, el cuál registró un aumento de 3.9 por ciento en el año.



Fuente: Banco de México.

La información para 2003 de la Encuesta Industrial Mensual en el Distrito Federal indica que la productividad media del valor real de la producción con respecto al número de horas-hombre trabajadas presentó un incremento de 4.1 por ciento en relación a 2002.

En materia de salarios, al mes de diciembre de 2003 el promedio diario del salario base de cotización al IMSS en el Distrito Federal sufrió un incremento de 6.1 por ciento con respecto al mismo mes del año anterior. Lo anterior permite señalar que en términos reales el salario promedio aumentó en 2.0 por ciento.

Finalmente, conviene indicar que la productividad en el sector industrial mostró un desempeño satisfactorio, toda vez que la menor dinámica del empleo y reposición de algunas decisiones de inversión obligó a las empresas a explotar de manera más eficiente sus recursos.