

I. ENTORNO ECONÓMICO 2004

La economía mexicana experimentó un repunte importante de la actividad productiva durante 2004. Si bien el crecimiento anual sobrepasó las expectativas de las autoridades fiscales y monetarias, así como las de los especialistas del sector privado, prevalecen fragilidades que han dificultado la expansión sostenida de la economía.

La formación bruta de capital fijo fue el elemento que apuntaló el crecimiento en 2004, toda vez que permitió a las empresas satisfacer sus requerimientos de producción sin realizar contrataciones significativas de mano de obra. Sin embargo, en la medida en que el empleo permanezca con una dinámica menguada, los beneficios de cualquier recuperación no se consolidarán y, eventualmente, ésta perderá su impulso.

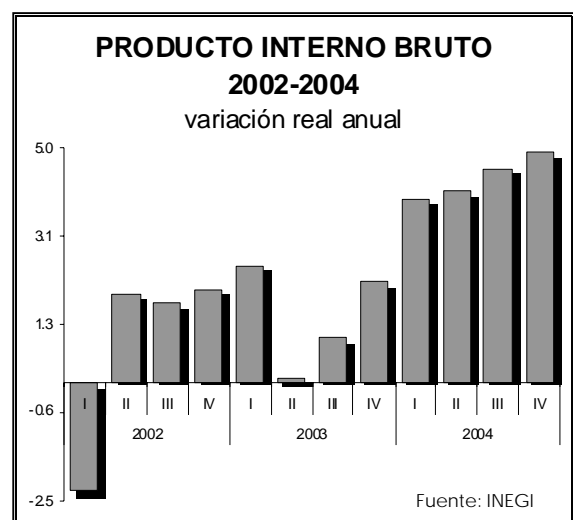
En este sentido, resultó de suma importancia durante 2004 que el Gobierno del Distrito Federal concentrara sus esfuerzos en garantizar la adecuada operación de sus programas y proyectos, primeramente la de aquéllos que benefician directamente a los sectores más vulnerables de la población, pero también la de aquéllos que apoyan e incentivan las actividades productivas. En concreto, la Cuenta de la Hacienda Pública del Distrito Federal 2004 que se presenta, detalla todos y cada uno de los esfuerzos por proveer los bienes y servicios que permiten el funcionamiento de la Ciudad en un marco de responsabilidad financiera, austeridad y transparencia.

Las acciones impulsadas por el Gobierno Capitalino en 2004 que se exponen en este documento, dan cuenta del continuo compromiso que la presente Administración ha manifestado con el manejo responsable y el uso eficiente de los recursos públicos. Asimismo, a través de este instrumento de rendición de cuentas se exponen, de manera clara y precisa, el origen y destino de los recursos, los criterios que sustentan su operación, y la incidencia de éstos en la posición financiera de la entidad.

I.I ENTORNO ECONÓMICO NACIONAL

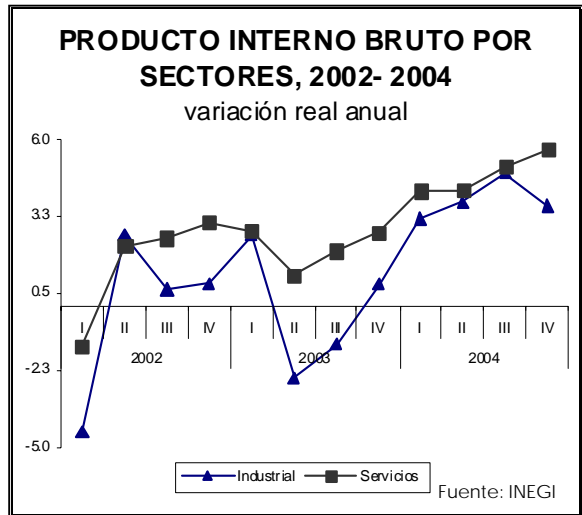
I.1.1 Oferta y Demanda Agregada.

En el transcurso de 2004 la economía mexicana mostró una notoria recuperación, que se materializó en un crecimiento real anual del Producto Interno Bruto (PIB) de 4.4 por ciento respecto del año previo. Este crecimiento, superior en 3 puntos porcentuales respecto de 2003, fue el resultado del desempeño balanceado de los tres sectores productivos. Sin embargo, ese mismo balance no se observó en la contratación de los factores productivos a lo largo del año, pues el empleo permaneció deprimido y sólo la formación bruta de capital fijo exhibió un aumento firme y sostenido.

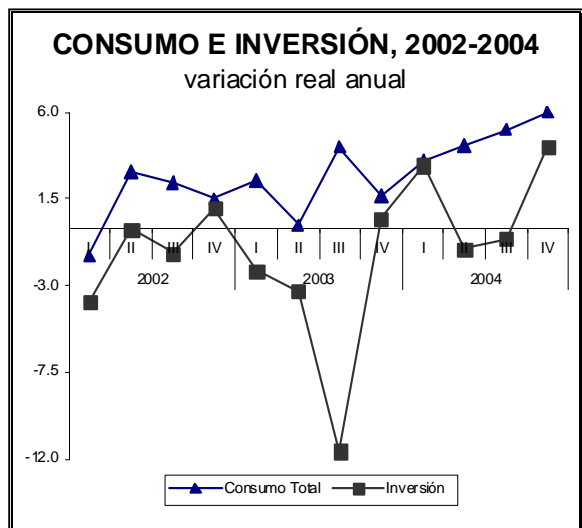


Por sectores de actividad, el industrial se expandió en términos reales a una tasa anual de 3.8 por ciento en 2004. A su interior, la construcción exhibió el mayor dinamismo, registrando en el año una variación real anual de 5.3 por ciento. Asimismo, la producción de la industria manufacturera tuvo un incremento real significativo durante 2004 de 3.8 por ciento. La producción minera, así como la generación de electricidad, gas y agua, mostraron incrementos reales moderados de 2.5 y 2.3 por ciento anual, respectivamente.

Por su parte, durante 2004 el sector agropecuario creció en términos reales a una tasa de 4.0 por ciento, mientras que el sector servicios alcanzó un aumento vigoroso, registrando un crecimiento real anual de 4.8 por ciento. Por componentes, el rubro de transporte, almacenaje y comunicaciones registró un crecimiento real de 9.7 por ciento en 2004. De igual manera, durante 2004 los servicios prestados por el comercio, los restaurantes y hoteles aumentaron en términos reales en 4.9 por ciento, mientras que los servicios financieros lo hicieron a una tasa anual de 4.6 por ciento. Por último, los servicios comunales y personales fueron el rubro que registró el menor dinamismo, al crecer en términos reales tan solo 1.7 por ciento respecto al año previo.



Aunada a la producción interna, durante 2004 la importación de bienes y servicios se expandió a una tasa real anual de 10.2 por ciento, con lo cual la oferta agregada registró un incremento de 6.0 por ciento en el año.



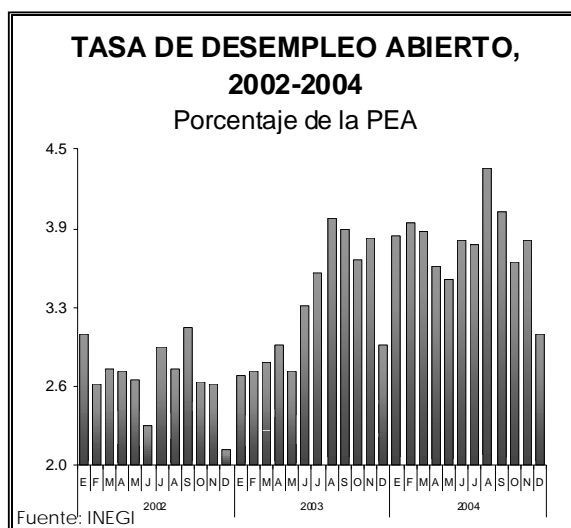
En correspondencia a lo anterior, por el lado de la demanda, las exportaciones totales de bienes y servicios registraron un incremento real de 11.5 por ciento en 2004 respecto al año previo. Asimismo, la formación bruta de capital fijo exhibió una dinámica favorable, al experimentar una variación anual positiva de 7.5 por ciento. En particular, la formación privada de capital creció a una tasa real de 8.5 por ciento anual en 2004, mientras que la formación pública lo hizo a una tasa del 3.6 por ciento. Por último, el consumo total de la economía aumentó en términos reales 4.7 por ciento durante 2004, evidenciando un comportamiento contrastante dentro de sus componentes. Mientras que el consumo privado tuvo un aumento real del 5.5 por ciento anual, el consumo público se contrajo en términos reales 1.2 por ciento respecto a 2003.

I.1.2 Empleo y Desempleo.

En el transcurso de 2004 se generaron 318 mil 634 empleos formales bajo la modalidad de trabajadores asegurados al Instituto Mexicano del Seguro Social (IMSS). De esta manera, al 31 de diciembre de 2004 la afiliación total de trabajadores al IMSS alcanzó un registro de 12 millones 509 mil 426 plazas. Por tipo de filiación, las plazas consideradas permanentes aumentaron en 227 mil 466 personas. Mientras tanto, la contratación de personal eventual se incrementó en 91 mil 168 personas respecto al cierre de 2003.

Desde una perspectiva sectorial, la contratación de personal dentro del sector servicios y el industrial fue del orden de los 227 mil 204 y 82 mil 729 trabajadores, respectivamente. Por su parte, en el sector agropecuario el total de personal asegurado se incrementó en 7 mil 589 trabajadores.

No obstante lo anterior, la tasa de desempleo abierto (TDA) se mantuvo en niveles relativamente elevados. Durante 2004 la TDA promedió un 3.78 por ciento de la Población Económicamente Activa (PEA), ubicándose 0.49 puntos porcentuales por arriba del nivel del año previo. Conviene señalar que el nivel de desempleo abierto en la economía obedece al incremento en la Tasa Neta de Participación Económica (TNPE), la cual pasó de 55.6 a 56.5 por ciento entre 2003 y 2004, resultando insuficiente la generación de nuevos empleos para dar cabida al número de personas que se incorporaron en el año al mercado laboral.

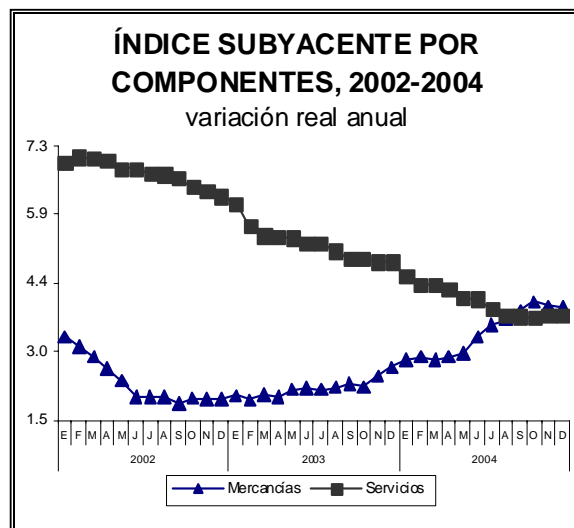


I.1.3 Precios.

Al cierre de 2004 la inflación anual medida a través del Índice Nacional de Precios al Consumidor se ubicó en 5.19 por ciento. El incremento en los precios de los alimentos, materias primas y energéticos en los mercados internacionales incidieron significativamente en la desviación de los precios respecto a la meta prevista por el Banco de México.



Fuente: Banco de México



Fuente: Banco de México

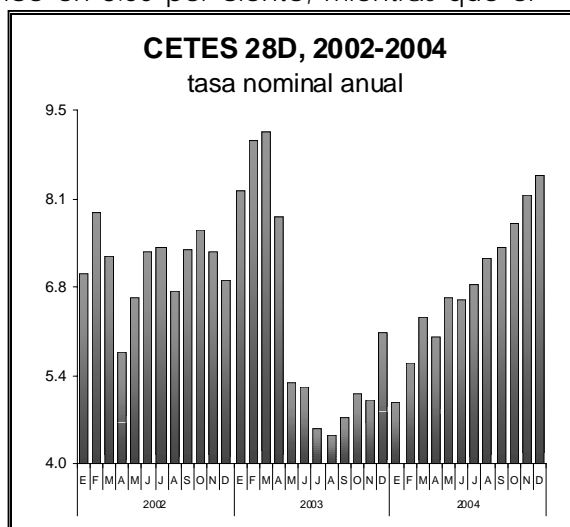
Por su parte, la inflación subyacente se incrementó ligeramente a lo largo del año, y al cierre de 2004 se ubicó en 3.8 por ciento. Por componentes de este subíndice, la inflación de las mercancías se ubicó en 3.9 por ciento, mientras que la inflación subyacente de servicios fue de 3.7 por ciento. Al cierre de 2004 la inflación no subyacente se ubicó en 8.2 por ciento.

I.1.4 Mercado Financiero.

Durante 2004 la tasa primaria de los Certificados de la Tesorería (CETES) a 28 días promedió 6.82 por ciento, 59 puntos base por encima del promedio de 2003. Sin embargo, la diferencia más importante se observa en los registros de cierre de año, pues en diciembre de 2004 el promedio de los CETES a 28 días se ubicó en 8.50 por ciento, mientras que el mismo mes del año previo se ubicó en 6.06 por ciento, una diferencia de 244 puntos base.

En 2004 el Índice de Precios y Cotizaciones de la Bolsa Mexicana de Valores mantuvo una tendencia al alza, lo que le permitió alcanzar un máximo histórico el 29 de diciembre, al ubicarse en 13 mil 031 unidades. La evolución del mercado bursátil permitió a la BMV cerrar el 2004 con una ganancia en el año de 46.9 por ciento en pesos y de 47.9 por ciento en dólares.

Finalmente, al 31 de diciembre de 2004 el tipo de cambio spot se ubicó en 11.15 pesos por dólar, nivel que implicó una apreciación de 0.72 por ciento frente al dólar respecto al cierre del año previo.



Fuente: Banco de México