

GOBIERNO DEL DISTRITO FEDERAL
México, la Ciudad de la Esperanza

CUENTA PÚBLICA 2005

UNIVERSIDAD AUTÓNOMA
DE LA CIUDAD DE MÉXICO

29 A0 00

México, D. F., a 04 de abril de 2006

Oficio No. UACM/00003706

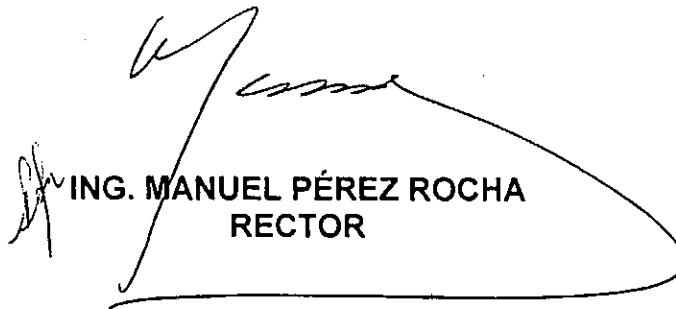
LIC. THALÍA LAGUNAS ARAGÓN
SUBSECRETARIA DE EGRESOS
P R E S E N T E

En atención a su oficio número SE/0569/06, anexo envío un tanto en forma documental (original con firmas autógrafas) y en medios magnéticos, la información de la unidad ejecutora del gasto, 29A000 Universidad Autónoma de la Ciudad de México, que a continuación se detalla:

- Informe de Cuenta Pública 2005.
- Estados financieros, presupuestales y económicos correspondientes al ejercicio 2005.

Sin más por el momento y agradeciendo de antemano la atención que le sirva dar la presente, le envío un cordial saludo.

A T E N T A M E N T E


ING. MANUEL PÉREZ ROCHA
RECTOR

C.c.p. LIC. ALEJANDRO ENCINAS RODRIGUEZ.- Jefe de Gobierno del Distrito Federal.
LIC. ARTURO HERRERA GUTIÉRREZ.- Secretario de Finanzas del Gobierno del Distrito Federal.
C. P. PATRICIA FUENTES RANGEL.- Coordinadora de Servicios Administrativos

PFR

Universidad Autónoma de la Ciudad de México
Nada Humano me es ajeno

UACM

Cuenta Pública

2005

MAYO 2006

Universidad Autónoma de la Ciudad de México
Nada Humano me es ajeno

UACM

Informe de Cuenta Pública 2005

MAYO 2006

EGRESOS POR CAPITULO DE GASTO

CLAVE	DENOMINACIÓN	FECHA DE ELABORACION: 28 DE ABRIL DE 2006
SECTOR: 29	UNIVERSIDAD AUTÓNOMA DE LA CIUDAD DE MÉXICO	INFORME DE CUENTA PÚBLICA DE 2005
UNIDAD RESPONSABLE:A0 00 UNIVERSIDAD AUTÓNOMA DE CIUDAD DE MÉXICO		

CAPITULO	PRESUPUESTO (MILES DE PESOS CON UN DECIMAL)								
	GASTO CORRIENTE			GASTO DE CAPITAL			TOTAL		
	ORIGINAL	MODIFICADO	EJERCIDO	ORIGINAL	MODIFICADO	EJERCIDO	ORIGINAL	MODIFICADO	EJERCIDO
TOTAL	0.0	370,034.3	370,034.3	0.0	0.0	0.0	0.0	370,034.3	370,034.3
1000									
2000									
3000									
4000	0.0	370,034.3	370,034.3				0.0	370,034.3	370,034.3
5000									
6000									
7000									
9000									

REVISÓ: 
C. P. FRANCISCO JAVIER BARRAGAN ARREOLA
SUBDIRECTOR DE RECURSOS FINANCIEROS

AUTORIZÓ: 
C. P. PATRICIA FUENTES RANGEL
COORDINADORA DE SERVICIOS ADMINISTRATIVOS

EXPLICACIONES A LAS CAUSAS DE VARIACION EN LOS EGRESOS POR CAPITULO DE GASTO




CLAVE	DENOMINACIÓN	
SECTOR: 29	AUNIVERSIDAD AUTÓNOMA DE LA CIUDAD DE MÉXICO	FECHA DE ELABORACIÓN: 28 DE ABR DE 2006
UNIDAD RESPONSABLE:	A0 00 UNIVERSIDAD AUTÓNOMA DE LA CIUDAD DE MÉXICO	INFORME DE CUENTA PÚBLICA 2005

CAPITULO	IMPORTE DE LA VARIACION GASTO CORRIENTE	IMPORTE DE LA VARIACION GASTO DE CAPITAL
4000	370,034.3	

A) Explicaciones a las variaciones financieras del ejercido respecto del original.
B) Explicaciones a las variaciones financieras del ejercido respecto del modificado.

A) En el mes de enero se autorizaron Afectaciones Programáticas-Presupuestales por un importe de 370,034.3 miles de pesos, conforme a lo establecido en el artículo 1° de la Ley de la Universidad Autónoma de la Ciudad de México publicada en la Gaceta Oficial del Distrito Federal de fecha 5 de enero de 2005, se dota de autonomía a la institución de educación denominada Universidad de la Ciudad de México. Específicamente en su artículo 2° se establece que la universidad es un organismo público autónomo del Distrito Federal y goza de personalidad jurídica y patrimonio propio. Asimismo, en su artículo 4°, fracción I, XI Y XIII se señala como atribuciones de esta universidad el organizarse de la manera más conveniente para el desarrollo de sus actividades, establecer las normas y formas de administración de su patrimonio, y ejercer su presupuesto.

A) Explicaciones a las variaciones financieras del ejercido respecto del original.
B) Explicaciones a las variaciones financieras del ejercido respecto del modificado.

ELABORÓ:  REVISÓ:  AUTORIZÓ: 

C. F. FRANCISCO JAVIER BARRAGAN ARREOLA
SUBDIRECTOR DE RECURSOS FINANCIEROS

C. P. PATRICIA FUENTES RANGEL
COORDINADORA DE SERVICIOS ADMINISTRATIVOS

ING. MANUEL PEREZ ROCHA
RECTOR

CAPITULO		IMPORTE DE LA VARIACION GASTO CORRIENTE	A) Explicaciones a las variaciones financieras del ejercido respecto del original. B) Explicaciones a las variaciones financieras del ejercido respecto del modificado.	IMPORTE DE LA VARIACION GASTO DE CAPITAL	A) Explicaciones a las variaciones financieras del ejercido respecto del original. B) Explicaciones a las variaciones financieras del ejercido respecto del modificado.
			<p>Con base en lo anterior y a lo estipulado en el oficio número DGPP/069/2005 de fecha 12 de enero de 2005, signado por el C. Director General de Política Presupuestal del Gobierno del Distrito Federal, se autorizó llevar a cabo la reducción de recursos autorizados como organismo público descentralizado, para así adecuarlos a la nueva estructura programático-presupuestal que le corresponde como organismo público autónomo del Distrito Federal.</p>		

ELABORÓ:

C. P. FRANCISCO JAVIER BARRAGAN ARREOLA
SUBDIRECTOR DE RECURSOS FINANCIEROS

REVISÓ:

C. P. PATRICIA FUENTES RANGEL
COORDINADORA DE SERVICIOS ADMINISTRATIVOS

AUTORIZÓ:

ING. MANUEL PÉREZ ROCHA
RECTOR

005

CAPITULO		IMPORTE DE LA VARIACION GASTO CORRIENTE	A) Explicaciones a las variaciones financieras del ejercido respecto del original. B) Explicaciones a las variaciones financieras del ejercido respecto del modificado.	IMPORTE DE LA VARIACION GASTO DE CAPITAL	A) Explicaciones a las variaciones financieras del ejercido respecto del original. B) Explicaciones a las variaciones financieras del ejercido respecto del modificado.
4000	E-M	0.0	B) No aplicable		

Claves: (E-O) Importe de la Variación del Ejercido respecto del Original, (E-M) Importe de la Variación del Ejercido respecto del Modificado.

ELABORÓ:

C. P. FRANCISCO JAVIER BARRAGAN ARREOLA
SUBDIRECTOR DE RECURSOS FINANCIEROS

REVISÓ:

C. P. PATRICIA FUENTES RANGEL
COORDINADORA DE SERVICIOS ADMINISTRATIVOS

AUTORIZÓ:


ING. MANUEL PÉREZ ROCHA
RECTOR

ANALISIS PROGRAMATICO-PRESUPUESTAL


SECCION I: RESUMEN PROGRAMATICO-PRESUPUESTAL

CLAVE	DENOMINACION	FECHA DE ELABORACION: 28 ABR 06
SECTOR: 29 UNIVERSIDAD ATÓNOMA DE LA CIUDAD DE MÉXICO		INFORME DE CUENTA PÚBLICA 2005
UNIDAD RESPONSABLE: A0 00 UNIVERSIDAD AUTÓNOMA DE LA CIUDAD DE MÉXICO		

P	PE	AI	DENOMINACION	UNIDAD DE MEDIDA	CANTIDAD FISICA			PRESUPUESTO (MILES DE PESOS CON UN DECIMAL)		
					ORIGINAL	MODIFICADA	ALCANZADA	ORIGINAL	MODIFICADO	EJERCIDO
13			FOMENTO Y DESARROLLO A LA EDUCACIÓN Y EL DEPORTE				-	370,034.3	370,034.3	
	00		ACCIONES DEL PROGRAMA NORMAL				-	370,034.3	370,034.3	
		12	PLANEAR, COORDINAR Y OPERAR EL SISTEMA DE ENSEÑANZA SUPERIOR DEL G.D.F	A/P	0	1	1	-	370,034.3	370,034.3

ELABORÓ: 
C. P. FRANCISCO JAVIER BARRAGÁN ARREOLA
SUBDIRECTOR DE RECURSOS FINANCIEROS

REVISÓ: 
C. P. PATRICIA FUENTES RANGEL
COORDINADORA DE SERVICIOS ADMINISTRATIVOS

AUTORIZÓ: 
ING. MANUEL PÉREZ ROCHA
RECTOR

SECCION II: EXPLICACIONES AL COMPORTAMIENTO PRESUPUESTAL POR PROGRAMA

UR 00	P 13	DENOMINACIÓN FOMENTO Y DESARROLLO A LA EDUCACION Y EL DEPORTE	FECHA DE ELABORACIÓN: 28 DE ABR DE 2006 INFORME DE CUENTA PÚBLICA 2005
----------	---------	--	---

EXPLICACIONES A LAS CAUSAS DE LAS VARIACIONES FINANCIERAS

- A) Descripción de las estrategias y objetivos propuestos y su cumplimiento durante el ejercicio
- B) Explicación a la variación financiera del ejercido respecto del original
- C) Explicación a la variación financiera del ejercido respecto del modificado

A) En el ejercicio de 2005 la Universidad atendido a 6,066 estudiantes en los diferentes planteles de la universidad.

UNIVERSIDAD AUTÓNOMA DE LA CIUDAD DE MÉXICO	ESTUDIANTE	6,066
POR PLANTEL:		6,066
CENTRO HISTÓRICO	ESTUDIANTE	447
CASA LIBERTAD	ESTUDIANTE	822
DEL VALLE	ESTUDIANTE	272
SAN LORENZO TEZONCO	ESTUDIANTE	4,495
PESKER	ESTUDIANTE	30
POR SEXO:		6,066
HOMBRES	ESTUDIANTE	2,832
MUJERES	ESTUDIANTE	3,234

ELABORÓ:

C. P. FRANCISCO JAVIER BARRAGAN ARREOLA
SUBDIRECTOR DE RECURSOS FINANCIEROS

REVISÓ:

C. P. PATRICIA FUENTES RANGEL
COORDINADORA DE SERVICIOS ADMINISTRATIVOS

AUTORIZÓ:

ING. MANUEL PÉREZ-ROCHA
RECTOR

- A) Descripción de las estrategias y objetivos propuestos y su cumplimiento durante el ejercicio
- B) Explicación a la variación financiera del ejercido respecto del original
- C) Explicación a la variación financiera del ejercido respecto del modificado

POR LICENCIATURA Y POSGRADO:		6,066
<u>COLEGIO DE CIENCIA Y TECNOLOGÍA:</u>		
LICENCIATURAS		
• INGENIERÍA EN SISTEMAS DE TRANSPORTE URBANO	ESTUDIANTE	216
• INGENIERÍA EN SISTEMAS ELECTRÓNICOS INDUSTRIALES	ESTUDIANTE	344
• INGENIERÍA EN SISTEMAS ELECTRÓNICOS Y TELECOMUNICACIONES	ESTUDIANTE	1,098
<u>COLEGIO EN HUMANIDADES Y CIENCIAS SOCIALES:</u>		
LICENCIATURAS		
• PESCAR	ESTUDIANTE	15
• ARTE Y PATRIMONIO CULTURAL	ESTUDIANTE	324
• CIENCIA POLÍTICA Y ADMINISTRACIÓN URBANA	ESTUDIANTE	1,270
• FILOSOFÍA E HISTORIA DE LAS IDEAS	ESTUDIANTE	215
• COMUNICACIÓN Y CULTURA	ESTUDIANTE	1,161
• CIENCIAS SOCIALES (ANTROPOLOGÍA E HISTORIA)	ESTUDIANTE	217
• HISTORIA Y SOCIEDAD CONTEMPORÁNEA	ESTUDIANTE	159
• CREACIÓN LITERARIA	ESTUDIANTE	177
POSGRADOS		
• MAESTRÍA EN DIDÁCTICA Y CONCIENCIA HISTÓRICA	ESTUDIANTE	7
• MAESTRÍA EN PENSAMIENTO Y CULTURA EN AMÉRICA LATINA	ESTUDIANTE	12
• DOCTORADO EN PENSAMIENTO Y CULTURA EN AMÉRICA LATINA	ESTUDIANTE	4

ELABORÓ:

C. P. FRANCISCO JAVIER BARRAGAN ARREOLA
SUBDIRECTOR DE RECURSOS FINANCIEROS

REVISÓ:

C. P. PATRICIA FUENTES RANGEL
COORDINADORA DE SERVICIOS ADMINISTRATIVOS

AUTORIZÓ:

ING. MANUEL PÉREZ ROCHA
RECTOR

- A) Descripción de las estrategias y objetivos propuestos y su cumplimiento durante el ejercicio
- B) Explicación a la variación financiera del ejercido respecto del original
- C) Explicación a la variación financiera del ejercido respecto del modificado

COLEGIO EN CIENCIAS Y HUMANIDADES:

LICENCIATURA

• LICENCIATURA EN PROMOCIÓN DE LA SALUD

ESTUDIANTE

750

POSGRADOS

• MAESTRÍA EN EDUCACIÓN AMBIENTAL

ESTUDIANTE

35

• MAESTRÍA DINÁMICA NO LINEAL Y

SISTEMAS COMPLEJOS

ESTUDIANTE

33

• MAESTRÍA EN CIENCIAS GENÓMICAS

ESTUDIANTE

18

• DOCTORADO EN CIENCIAS GENÓMICAS

ESTUDIANTE

11

ELABORÓ:

C. P. FRANCISCO JAVIER BARRAGAN ARREOLA
SUBDIRECTOR DE RECURSOS FINANCIEROS

REVISÓ:

C. P. PATRICIA FUENTES RANGEL
COORDINADORA DE SERVICIOS ADMINISTRATIVOS

AUTORIZÓ:

ING. MANUEL PÉREZ ROCHA
RECTOR

- A) Descripción de las estrategias y objetivos propuestos y su cumplimiento durante el ejercicio
- B) Explicación a la variación financiera del ejercido respecto del original
- C) Explicación a la variación financiera del ejercido respecto del modificado

Además, se celebraron 756 actividades por parte de la Coordinación de Difusión Cultural y Extensión Universitaria, con las cuales se beneficiaron a 57,002 personas entre académicos, estudiantes, y población en general, las cuales a continuación se detallan:

ACTIVIDADES	CANTIDAD TOTAL DE EVENTOS	POBLACIÓN BENEFICIADA (ESTUDIANTES, ACADÉMICOS Y POBLACIÓN EN GENERAL)
PRESENTACIONES ARTÍSTICAS (MÚSICA, DANZA, TEATRO, PERFORMANCE)	183	18,982
TALLERES	69	1,354
CINE CLUB (FUNCIONES)	235	3,325
EXPOSICIONES	40	14,075
FESTIVALES	8	5,535
PRESENTACIÓN DE LIBROS	53	3,132
CURSOS	12	355
CONFERENCIAS	63	2,125
DIPLOMADOS	4	630
SEMINARIOS	21	714
HOMENAJE	3	210
ENCUENTROS	8	2,100
JORNADAS	13	3,316
VISITAS GUIADAS	7	275
ACTIVIDADES EXTRAMUROS	37	874
TOTAL DE ACTIVIDADES	756	57,002

ELABORÓ:

C. P. FRANCISCO JAVIER BARRAGAN ARREOLA
SUBDIRECTOR DE RECURSOS FINANCIEROS

REVISÓ:

C. P. PATRICIA FUENTES RANGEL
COORDINADORA DE SERVICIOS ADMINISTRATIVOS

AUTORIZÓ:

ING. MANUEL PÉREZ ROCHA
RECTOR

- A) Descripción de las estrategias y objetivos propuestos y su cumplimiento durante el ejercicio
- B) Explicación a la variación financiera del ejercido respecto del original
- C) Explicación a la variación financiera del ejercido respecto del modificado

B) En el mes de enero se autorizaron Afectaciones Programáticas-Presupuestales por un importe de 370,034.3 miles de pesos, conforme a lo establecido en el artículo 1° de la Ley de la Universidad Autónoma de la Ciudad de México publicada en la Gaceta Oficial del Distrito Federal de fecha 5 de enero de 2005, se dota de autonomía a la institución de educación denominada Universidad de la Ciudad de México. Específicamente en su artículo 2° se establece que la universidad es un organismo público autónomo del Distrito Federal y goza de personalidad jurídica y patrimonio propio. Asimismo, en su artículo 4°, fracción I, XI Y XIII se señala como atribuciones de esta universidad el organizarse de la manera más conveniente para el desarrollo de sus actividades, establecer las normas y formas de administración de su patrimonio, y ejercer su presupuesto.

Con base en lo anterior y a lo estipulado en el oficio número DGPP/069/2005 de fecha 12 de enero de 2005, signado por el C. Director General de Política Presupuestal del Gobierno del Distrito Federal, se autorizó llevar a cabo la reducción de recursos autorizados como organismo público descentralizado, para así adecuarlos a la nueva estructura programático-presupuestal que le corresponde como organismo público autónomo del Distrito Federal.

C) No aplicable

ELABORÓ:


C. P. FRANCISCO JAVIER BARRAGAN ARREOLA
SUBDIRECTOR DE RECURSOS FINANCIEROS

REVISÓ:


C. P. PATRICIA FUENTES RANGEL
COORDINADORA DE SERVICIOS ADMINISTRATIVOS

AUTORIZÓ:


ING. MANUEL PÉREZ ROCHA
RECTOR

SECCION III: EXPLICACIONES AL COMPORTAMIENTO PROGRAMATICO-PRESUPUESTAL DE ACTIVIDADES INSTITUCIONALES


UR 00	P 13	PE 00	AI 12	DENOMINACION Planear, Coordinar y Operar el Sistema de Enseñanza Superior del G. D. F	UNIDAD DE MEDIDA A/P
----------	---------	----------	----------	--	-------------------------

DESCRIPCION DE ACCIONES REALIZADAS Y EXPLICACIONES A LAS VARIACIONES FISICAS


A) Acciones realizadas
 B) Explicación a la variación física del alcanzado respecto del original
 C) Explicación a la variación física del alcanzado respecto del modificado

A) A) En el ejercicio de 2005 la Universidad atendido a 6,066 estudiantes en los diferentes planteles de la universidad.

UNIVERSIDAD AUTÓNOMA DE LA CIUDAD DE MÉXICO	ESTUDIANTE	6,066
POR PLANTEL:		
CENTRO HISTÓRICO	ESTUDIANTE	447
CASA LIBERTAD	ESTUDIANTE	822
DEL VALLE	ESTUDIANTE	272
SAN LORENZO TEZONCO	ESTUDIANTE	4,495
PESKER	ESTUDIANTE	30
POR SEXO:		
HOMBRES	ESTUDIANTE	2,832
MUJERES	ESTUDIANTE	3,234

ELABORÓ: 

C. P. FRANCISCO JAVIER BARRAGAN ARREOLA
 SUBDIRECTOR DE RECURSOS FINANCIEROS

REVISÓ: 

C. P. PATRICIA FUENTES RANGEL
 COORDINADORA DE SERVICIOS ADMINISTRATIVOS

AUTORIZÓ: 

ING. MANUEL PÉREZ ROCHA
 RECTOR

- A) Acciones realizadas
- B) Explicación a la variación física del alcanzado respecto del original
- C) Explicación a la variación física del alcanzado respecto del modificado

POR LICENCIATURA Y POSGRADO:		6,066
<u>COLEGIO DE CIENCIA Y TECNOLOGÍA:</u>		
LICENCIATURAS		
• INGENIERÍA EN SISTEMAS DE TRANSPORTE URBANO	ESTUDIANTE	216
• INGENIERÍA EN SISTEMAS ELECTRÓNICOS INDUSTRIALES	ESTUDIANTE	344
• INGENIERÍA EN SISTEMAS ELECTRÓNICOS Y TELECOMUNICACIONES	ESTUDIANTE	1,098
<u>COLEGIO EN HUMANIDADES Y CIENCIAS SOCIALES:</u>		
• PESCAR	ESTUDIANTE	15
LICENCIATURAS		
• ARTE Y PATRIMONIO CULTURAL	ESTUDIANTE	324
• CIENCIA POLÍTICA Y ADMINISTRACIÓN URBANA	ESTUDIANTE	1,270
• FILOSOFÍA E HISTORIA DE LAS IDEAS	ESTUDIANTE	215
• COMUNICACIÓN Y CULTURA	ESTUDIANTE	1,161
• CIENCIAS SOCIALES (ANTROPOLOGÍA E HISTORIA)	ESTUDIANTE	217
• HISTORIA Y SOCIEDAD CONTEMPORÁNEA	ESTUDIANTE	159
• CREACIÓN LITERARIA	ESTUDIANTE	177
POSGRADOS		
• MAESTRÍA EN DIDÁCTICA Y CONCIENCIA HISTÓRICA	ESTUDIANTE	7
• MAESTRÍA EN PENSAMIENTO Y CULTURA EN AMÉRICA LATINA	ESTUDIANTE	12
• DOCTORADO EN PENSAMIENTO Y CULTURA EN AMÉRICA LATINA	ESTUDIANTE	4

ELABORÓ:

C. P. FRANCISCO JAVIER BARRAGAN ARREOLA
SUBDIRECTOR DE RECURSOS FINANCIEROS

REVISÓ:

C. P. PATRICIA FUENTES RANGEL
COORDINADORA DE SERVICIOS ADMINISTRATIVOS

AUTORIZÓ:

ING. MANUEL PÉREZ ROCHA
RECTOR

- A) Acciones realizadas
- B) Explicación a la variación física del alcanzado respecto del original
- C) Explicación a la variación física del alcanzado respecto del modificado

COLEGIO EN CIENCIAS Y HUMANIDADES:

LICENCIATURA

• LICENCIATURA EN PROMOCIÓN DE LA SALUD

ESTUDIANTE

750

POSGRADOS

• MAESTRÍA EN EDUCACIÓN AMBIENTAL
• MAESTRÍA DINÁMICA NO LINEAL Y SISTEMAS COMPLEJOS

ESTUDIANTE

35

• MAESTRÍA EN CIENCIAS GENÓMICAS

ESTUDIANTE

33

• DOCTORADO EN CIENCIAS GENÓMICAS

ESTUDIANTE

18

ELABORÓ:

C. P. FRANCISCO JAVIER BARRAGAN ARREOLA
SUBDIRECTOR DE RECURSOS FINANCIEROS

REVISÓ:

C. P. PATRICIA FUENTES RANGEL
COORDINADORA DE SERVICIOS ADMINISTRATIVOS

AUTORIZÓ:

ING. MANUEL PÉREZ ROCHA
RECTOR

- A) Acciones realizadas
- B) Explicación a la variación física del alcanzado respecto del original
- C) Explicación a la variación física del alcanzado respecto del modificado

Además, se celebraron 756 actividades por parte de la Coordinación de Difusión Cultural y Extensión Universitaria, con las cuales se beneficiaron a 57,002 personas entre académicos, estudiantes, y población en general, las cuales a continuación se detallan:

ACTIVIDADES	CANTIDAD TOTAL DE EVENTOS	POBLACIÓN BENEFICIADA (ESTUDIANTES, ACADÉMICOS Y POBLACIÓN EN GENERAL)
PRESENTACIONES ARTÍSTICAS (MÚSICA, DANZA, TEATRO, PERFORMANCE)	183	18,982
TALLERES	69	1,354
CINE CLUB (FUNCIONES)	235	3,325
EXPOSICIONES	40	14,075
FESTIVALES	8	5,535
PRESENTACIÓN DE LIBROS	53	3,132
CURSOS	12	355
CONFERENCIAS	63	2,125
DIPLOMADOS	4	630
SEMINARIOS	21	714
HOMENAJE	3	210
ENCUENTROS	8	2,100
JORNADAS	13	3,316
VISITAS GUIADAS	7	275
ACTIVIDADES EXTRAMUROS	37	874
TOTAL DE ACTIVIDADES	756	57,002

ELABORÓ:

C. P. FRANCISCO JAVIER BARRAGAN ARREOLA
SUBDIRECTOR DE RECURSOS FINANCIEROS

REVISÓ:

C. P. PATRICIA FUENTES RANGEL
COORDINADORA DE SERVICIOS ADMINISTRATIVOS

AUTORIZÓ:

ING. MANUEL PÉREZ ROCHA
RECTOR

- A) Acciones realizadas
- B) Explicación a la variación física del alcanzado respecto del original
- C) Explicación a la variación física del alcanzado respecto del modificado

B) No aplicable

C) No aplicable

ELABORÓ:


C. P. FRANCISCO JAVIER BARRAGAN ARREOLA
SUBDIRECTOR DE RECURSOS FINANCIEROS

REVISÓ:


C. P. PATRICIA FUENTES RANGEL
COORDINADORA DE SERVICIOS ADMINISTRATIVOS

AUTORIZÓ:


ING. MANUEL PÉREZ ROCHA
RECTOR

SECCION III (Continuación)

EXPLICACIONES A LAS VARIACIONES FINANCIERAS

- A) Explicación a la variación financiera del ejercido respecto del original
- B) Explicación a la variación financiera del ejercido respecto del modificado

A) En el mes de enero se autorizaron Afectaciones Programáticas-Presupuestales por un importe de 370,034.3 miles de pesos, conforme a lo establecido en el artículo 1° de la Ley de la Universidad Autónoma de la Ciudad de México publicada en la Gaceta Oficial del Distrito Federal de fecha 5 de enero de 2005, se dota de autonomía a la institución de educación denominada Universidad de la Ciudad de México. Específicamente en su artículo 2° se establece que la universidad es un organismo público autónomo del Distrito Federal y goza de personalidad jurídica y patrimonio propio. Asimismo, en su artículo 4°, fracción I, XI Y XIII se señala como atribuciones de esta universidad el organizarse de la manera más conveniente para el desarrollo de sus actividades, establecer las normas y formas de administración de su patrimonio, y ejercer su presupuesto.

Con base en lo anterior y a lo estipulado en el oficio número DGPP/069/2005 de fecha 12 de enero de 2005, signado por el C. Director General de Política Presupuestal del Gobierno del Distrito Federal, se autorizó llevar a cabo la reducción de recursos autorizados como organismo público descentralizado, para así adecuarlos a la nueva estructura programático-presupuestal que le corresponde como organismo público autónomo del Distrito Federal.

B) No aplicable

ELABORÓ:

C. P. FRANCISCO JAVIER BARRAGAN ARREOLA
SUBDIRECTOR DE RECURSOS FINANCIEROS

REVISÓ:

C. P. PATRICIA FUENTES RANGEL
COORDINADORA DE SERVICIOS ADMINISTRATIVOS

AUTORIZÓ:

ING. MANUEL PÉREZ ROCHA
RECTOR

SEGUIMIENTO DE RECOMENDACIONES
(CONTADURIA MAYOR DE HACIENDA DE LA ASAMBLEA LEGISLATIVA DEL DISTRITO FEDERAL)

SECTOR: 29 UNIVERSIDAD AUTÓNOMA DE LA CIUDAD DE MÉXICO	FECHA DE ELABORACION: 28 ABR DE 2006
UNIDAD EJECUTORA DE GASTO: A0 00 UNIVERSIDAD AUTÓNOMA DE LA CIUDAD DE MÉXICO	INFORME DE CUENTA PÚBLICA 2005

MEDIDA	NIVEL DE ATENCION			COMENTARIO DEL AVANCE
	AT	ATP	SA	
<p>Oficio de Medidas Preventivas Núm. POSD/05/882</p> <p>Medida preventiva IAPJU04-01-01-UCM</p> <p>Es necesario que la Universidad Autónoma de la Ciudad de México, se sujete a los lineamientos que emitió la Secretaría de Finanzas respecto a las disponibilidades presupuestales con que cuente, conforme al Código Financiero del Distrito Federal, con objeto de que esos recursos se administren con base en criterios uniformes.</p>	X			<p>En el ejercicio fiscal 2005, se dio cumplimiento a lo dictado en los artículos 374, 377, 449 y 487 Código Financiero del Distrito Federal, así como a los lineamientos emitidos por la Secretaría de Finanzas, respecto a las disponibilidades presupuestales con que contada la Universidad.</p>

REVISÓ:

C.P. FRANCISCO JAVIER BARRAGAN ARREOLA
SUBDIRECTOR DE RECURSOS FINANCIEROS

AUTORIZÓ:

C.P. PATRICIA FUENTES RANGEL
COORDINADORA DE SERVICIOS ADMINISTRATIVOS

Universidad Autónoma de la Ciudad de México
Nada Humano me es ajeno




UACM

**Estados Financieros, presupuestales y
económicos correspondientes al ejercicio
2005**

MAYO 2006

ESTADOS FINANCIEROS DEL SECTOR PARAESTATAL
 UNIVERSIDAD AUTÓNOMA DE LA CIUDAD DE MÉXICO
 ESTADO DE SITUACIÓN FINANCIERA
 (MILES DE PESOS)

EF-01

<u>ACTIVO</u>		<u>PASIVO</u>	
<u>CIRCULANTE</u>		<u>A CORTO PLAZO</u>	
BANCOS	27,149.1	PROVEEDORES	778.9
CUENTAS POR COBRAR	2.9	ACREEDORES DIVERSOS	17,840.0
PAGOS ANTICIPADOS	3,487.0	IMPUESTOS Y CUOTAS POR PAGAR	6,904.5
ALMACÉN DE MATERIALES Y SUMINISTROS	<u>1,715.7</u>		<u>25,523.4</u>
	32,354.7		
<u>FIJO</u>		<u>SUMA EL PASIVO</u>	
TERRENOS	216,054.7		25,523.4
EDIFICIOS	31,060.6	<u>CAPITAL CONTABLE</u>	
MOBILIARIO Y EQUIPO DE OFICINA	28,975.3	APORTACIONES DEL G. D. F. AÑOS ANTERIORES	53,886.9
MAQUINARIA Y EQUIPO	10,877.5	APORTACIONES DEL G. D. F.	29,779.2
VEHÍCULOS Y EQUIPO DE TRANSPORTE	2,687.5	OTRAS APORTACIONES	253,190.4
EQUIPO DE CÓMPUTO	27,824.2	SUPERÁVIT POR REVALUACIÓN	25,631.2
EQUIPO E INSTRUMENTAL DE LABORATORIO	19,352.2	RESULTADO DE EJERCICIOS ANTERIORES	(12,015.9)
REVALUACIÓN DE ACTIVO FIJO	25,631.2	RESULTADO DEL EJERCICIO	<u>(8,321.6)</u>
DEPRECIACIÓN ACUMULADA Y SU ACTUALIZACIÓN	<u>(27,144.3)</u>		342,150.2
	335,318.9		
		<u>SUMA EL CAPITAL CONTABLE</u>	342,150.2
<u>SUMA EL ACTIVO</u>	<u><u>367,673.6</u></u>	<u>SUMA EL PASIVO Y CAPITAL CONTABLE</u>	<u><u>367,673.6</u></u>
SUBDIRECTOR DE RECURSOS FINANCIEROS		COORDINADORA DE SERVICIOS ADMINISTRATIVOS	
RECTOR			
			
FRANCISCO J. BARRAGÁN ARREOLA	PATRICIA FUENTES RANGEL	MANUEL PÉREZ ROCHA	

ESTADOS FINANCIEROS DEL SECTOR PARAESTATAL
 UNIVERSIDAD AUTÓNOMA DE LA CIUDAD DE MÉXICO
 ESTADO DE SITUACIÓN FINANCIERA COMPARATIVO
 (MILES DE PESOS)

EF-02

NOMBRE DE LA CUENTA	AL 31 DE DICIEMBRE DE		DIFERENCIAS	
	2004	2005	IMPORTE	%
<u>ACTIVO</u>				
<u>CIRCULANTE</u>				
BANCOS	2,464.9	27,149.1	24,684.2	1,001.4
CUENTAS POR COBRAR	579.3	2.9	(576.4)	(99.5)
PAGOS ANTICIPADOS	0.0	3,487.0	3,487.0	
ALMACÉN DE MATERIALES Y SUMINISTROS	1,115.8	1,715.7	599.9	53.8
SUMA EL ACTIVO CIRCULANTE	4,160.0	32,354.7	28,194.7	677.8
<u>FIJO</u>				
TERRENOS	216,054.7	216,054.7	0.0	0.0
EDIFICIOS	31,060.6	31,060.6	0.0	0.0
MOBILIARIO Y EQUIPO DE OFICINA	22,664.6	28,975.3	6,310.7	27.8
MAQUINARIA Y EQUIPO	8,258.0	10,877.5	2,619.5	31.7
VEHÍCULOS Y EQUIPO DE TRANSPORTE	2,475.5	2,687.5	212.0	8.6
EQUIPO DE CÓMPUTO	21,462.7	27,824.2	6,361.5	29.6
EQUIPO E INSTRUMENTAL DE LABORATORIO	5,093.0	19,352.2	14,259.2	280.0
REVALUACIÓN DE ACTIVO FIJO	15,324.5	25,631.2	10,306.7	67.3
DEPRECIACIÓN ACUMULADA Y SU ACTUALIZACIÓN	(13,119.0)	(27,144.3)	(14,025.3)	106.9
SUMA EL ACTIVO FIJO	309,274.6	335,318.9	26,044.3	8.4
SUMA EL ACTIVO	313,434.6	367,673.6	54,239.0	17.3

ESTADOS FINANCIEROS DEL SECTOR PARAESTATAL
 UNIVERSIDAD AUTÓNOMA DE LA CIUDAD DE MÉXICO
 ESTADO DE SITUACIÓN FINANCIERA COMPARATIVO
 (MILES DE PESOS)

EF-02

NOMBRE DE LA CUENTA	AL 31 DE DICIEMBRE DE		DIFERENCIAS	
	2004	2005	IMPORTE	%
<u>PASIVO</u>				
<u>A CORTO PLAZO</u>				
PROVEEDORES	567.6	778.9	211.3	37.2
ACREEDORES DIVERSOS	23.2	17,840.0	17,816.8	76,796.6
IMPUESTOS Y CUOTAS POR PAGAR	2,441.7	6,904.5	4,462.8	182.8
SUMA EL PASIVO A CORTO PLAZO	3,032.5	25,523.4	22,490.9	741.7
SUMA EL PASIVO	3,032.5	25,523.4	22,490.9	741.7
<u>CAPITAL CONTABLE</u>				
APORTACIONES DEL G. D. F. AÑOS ANTERIORES	22,326.4	53,886.9	31,560.5	141.4
APORTACIONES DEL G. D. F.	31,560.5	29,779.2	(1,781.3)	(5.6)
OTRAS APORTACIONES	253,206.6	253,190.4	(16.2)	(0.0)
SUPERÁVIT POR REVALUACIÓN	15,324.5	25,631.2	10,306.7	67.3
RESULTADO DE EJERCICIOS ANTERIORES	(3,658.5)	(12,015.9)	(8,357.4)	228.4
RESULTADO DEL EJERCICIO	(8,357.4)	(8,321.6)	35.8	(0.4)
SUMA EL CAPITAL CONTABLE	310,402.1	342,150.2	31,748.1	10.2
SUMA EL PASIVO Y CAPITAL CONTABLE	313,434.6	367,673.6	54,239.0	17.3


ESTADOS FINANCIEROS DEL SECTOR PARAESTATAL
 UNIVERSIDAD AUTÓNOMA DE LA CIUDAD DE MÉXICO
 IMPACTO DE LOS AJUSTES DE AUDITORIA
 (MILES DE PESOS)

EF-03

NOMBRE DE LA CUENTA	SALDO SEGÚN		AJUSTES DE AUDITORIA		SALDOS AUDITADOS 2004	
	CUENTA PÚBLICA 2004					
	DEUDOR	ACREEDOR	DEBE	HABER	DEUDOR	ACREEDOR
CAJA Y BANCOS					0.0	
INVERSIONES EN ACCIONES, BONOS Y VALORES					0.0	
CUENTAS POR COBRAR					0.0	
DEUDORES DIVERSOS					0.0	
INVENTARIOS (NETO)					0.0	
OTROS ACTIVOS CIRCULANTES					0.0	
TERRENOS					0.0	
EDIFICIOS Y CONSTRUCCIONES					0.0	
MAQUINARIA Y EQUIPO PRODUCTIVO					0.0	
MOBILIARIO Y EQUIPO DE OFICINA					0.0	
VEHÍCULOS Y EQUIPO DE TRANSPORTE					0.0	
ANTICIPOS					0.0	
CARGOS DIFERIDOS					0.0	
DEUDA PÚBLICA EXTERNA A CORTO PLAZO						0.0
DEUDA PÚBLICA INTERNA A CORTO PLAZO						0.0
PROVEEDORES Y CUENTAS POR PAGAR						0.0
ACREEDORES DIVERSOS						0.0
INTERESES POR PAGAR POR CRÉDITOS NACIONALES						0.0
DEUDA PÚBLICA EXTERNA A LARGO PLAZO						0.0
DEUDA PÚBLICA INTERNA A LARGO PLAZO						0.0
PROVISIONES						0.0
OTROS PASIVOS A CORTO PLAZO						0.0
APORTACIONES DEL G.D.F. AÑOS ANTERIORES						0.0
APORTACIONES DEL G.D.F. AÑO EN CURSO						0.0
OTRAS APORTACIONES						0.0
APORTACIONES DEL GOBIERNO FEDERAL						0.0
SUBSIDIO DE INVERSIÓN						0.0
RESULTADO DEL EJERCICIO						0.0
RESULTADO DE EJERCICIOS ANTERIORES						0.0
SUPERÁVIT POR REVALUACION						0.0
ESTIMACIÓN DE CUENTAS INCOBRABLES					0.0	
DEPRECIACIÓN ACUMULADA					0.0	
AMORTIZACIÓN ACUMULADA						
TOTAL	0.0	0.0	0.0	0.0	0.0	0.0

NO APLICA

SUBDIRECTOR DE RECURSOS
FINANCIEROS


FRANCISCO J. BARRAGÁN ARREOLA

COORDINADORA DE SERVICIOS
EDUCATIVOS


PATRICIA FUENTES RANGEL

RECTOR



MANUEL PÉREZ ROCHA

ESTADOS FINANCIEROS DEL SECTOR PARAESTATAL
 UNIVERSIDAD AUTÓNOMA DE LA CIUDAD DE MÉXICO
 ESTADO DE RESULTADOS
 (MILES DE PESOS)

EF-04

C O N C E P T O	PARCIAL	TOTAL	% DE CONTRIBUCIÓN
INGRESOS		0.0	
POR VENTA DE BIENES POR VENTA DE SERVICIOS OTROS			
MENOS :		0.0	
COSTO DE LO VENDIDO			
COSTO DE VENTAS COSTO DE SERVICIOS			
RESULTADO BRUTO		0.0	
MENOS :		(334,586.8)	
GASTOS DE OPERACIÓN			
GASTOS DE ADMINISTRACIÓN GASTOS DE DISTRIBUCIÓN	(334,586.8)		
RESULTADO DE OPERACIÓN		(334,586.8)	
MÁS (MENOS) :		35.4	
OTROS GASTOS Y PRODUCTOS			
GASTOS FINANCIEROS PRODUCTOS FINANCIEROS OTROS	35.4		
RESULTADO ANTES DE APORTACIONES Y TRANSFERENCIAS		(334,551.4)	
MÁS :		340,255.1	
APORTACIONES Y TRANSFERENCIAS			
APORTACIONES DEL GOBIERNO DEL DISTRITO FEDERAL TRANSFERENCIAS DEL GOBIERNO DEL DISTRITO FEDERAL	340,255.1		
RESULTADO NETO		5,703.7	
MENOS :		(14,025.3)	
GASTOS Y COSTOS EXTRAORDINARIOS			
DEPRECIACIÓN	(14,025.3)		
RESULTADO DEL EJERCICIO		(8,321.6)	


SUBDIRECTOR DE RECURSOS
FINANCIEROS


FRANCISCO J. BARRAGÁN ARREOLA

COORDINADORA DE SERVICIOS
ADMINISTRATIVOS


PATRICIA FUENTES RANGEL

RECTOR


MANUEL PÉREZ BOCHA




ESTADOS FINANCIEROS DEL SECTOR PARAESTATAL
 UNIVERSIDAD AUTÓNOMA DE LA CIUDAD DE MÉXICO
 ESTADO DE RESULTADOS COMPARATIVO
 (MILES DE PESOS)

EF-05

C O N C E P T O	AL 31 DE DICIEMBRE DE		D I F E R E N C I A S	
	2 0 0 4	2 0 0 5	IMPORTE	%
INGRESOS	0.0	0.0	0.0	
POR VENTA DE BIENES		0.0	0.0	
POR VENTA DE SERVICIOS		0.0	0.0	
OTROS		0.0	0.0	
MENOS :				
COSTO DE LO VENDIDO	0.0	0.0	0.0	
COSTO DE VENTAS		0.0	0.0	
COSTO DE SERVICIOS		0.0	0.0	
RESULTADO BRUTO	0.0	0.0	0.0	
MENOS :				
GASTOS DE OPERACIÓN	(167,337.2)	(334,586.8)	(167,249.6)	99.9
GASTOS DE ADMINISTRACIÓN	(167,337.2)	(334,586.8)	(167,249.6)	99.9
GASTOS DE DISTRIBUCIÓN		0.0	0.0	
RESULTADO DE OPERACIÓN	(167,337.2)	(334,586.8)	(167,249.6)	99.9
MÁS (MENOS) :				
OTROS GASTOS Y PRODUCTOS	0.0	35.4	35.4	
GASTOS FINANCIEROS		0.0	0.0	
PRODUCTOS FINANCIEROS		0.0	0.0	
OTROS		35.4	35.4	
RESULTADO ANTES DE APORTACIONES Y TRANSFERENCIAS	(167,337.2)	(334,551.4)	(167,214.2)	99.9
MÁS :				
APORTACIONES Y TRANSFERENCIAS	167,219.2	340,255.1	173,035.9	103.5
APORTACIONES DEL GOBIERNO DEL DISTRITO FEDERAL	167,219.2	340,255.1	173,035.9	103.5
TRANSFERENCIAS DEL GOBIERNO DEL DISTRITO FEDERAL		0.0	0.0	
RESULTADO NETO	(118.0)	5,703.7	5,821.7	(4,933.6)
MENOS :				
GASTOS Y COSTOS EXTRAORDINARIOS	(8,239.4)	(14,025.3)	(5,785.9)	70.2
DEPRECIACIÓN	(8,239.4)	(14,025.3)	(5,785.9)	70.2
RESULTADO DEL EJERCICIO	(8,357.4)	(8,321.6)	35.8	(0.4)

ESTADOS FINANCIEROS DEL SECTOR PARAESTATAL
 UNIVERSIDAD AUTÓNOMA DE LA CIUDAD DE MÉXICO
 ESTADO DE CAMBIOS EN LA SITUACIÓN FINANCIERA
 (MILES DE PESOS)

EF-06

<u>CAPITAL DE TRABAJO GENERADO POR</u>				<u>DETALLE DE CAMBIOS EN EL CAPITAL DE TRABAJO</u>	
APORTACIONES DEL G.D.F.	29,779.2			<u>ACTIVO CIRCULANTE</u>	
SUPERÁVIT POR REVALUACIÓN	10,306.7			BANCOS	24,684.2
DEPRECIACIÓN ACUMULADA Y SU ACTUALIZACIÓN	14,025.3			CUENTAS POR COBRAR	(576.4)
OTRAS APORTACIONES	<u>(16.2)</u>	54,095.0		PAGOS ANTICIPADOS	3,487.0
				ALMACÉN DE MATERIALES Y SUMINISTROS	<u>599.9</u>
					28,194.7
 <u>CAPITAL DE TRABAJO UTILIZADO EN</u>				 <u>PASIVO A CORTO PLAZO</u>	
MOBILIARIO Y EQUIPO DE OFICINA	6,310.7			PROVEEDORES	211.3
MAQUINARIA Y EQUIPO	2,619.5			ACREEDORES DIVERSOS	17,816.8
VEHÍCULOS Y EQUIPO DE TRANSPORTE	212.0			IMPUESTOS Y CUOTAS POR PAGAR	<u>4,462.8</u>
EQUIPO DE CÓMPUTO	6,361.5				22,490.9
EQUIPO E INSTRUMENTAL DE LABORATORIO	14,259.2				
REVALUACIÓN DE ACTIVO FIJO	10,306.7				
RESULTADO DE EJERCICIOS ANTERIORES					
RESULTADO DEL EJERCICIO	<u>8,321.6</u>	48,391.2			
 AUMENTO (DISMINUCIÓN) EN EL CAPITAL DE TRABAJO		<u>5,703.8</u>		 AUMENTO (DISMINUCIÓN) EN EL CAPITAL DE TRABAJO	<u>5,703.8</u>
 SUBDIRECTOR DE RECURSOS FINANCIEROS		 COORDINADORA DE SERVICIOS ADMINISTRATIVOS		 RECTOR	
					
FRANCISCO J. BARRAGÁN ARREOLA		PATRICIA FUENTES RANGEL		MANUEL PÉREZ ROCHA	

ESTADOS FINANCIEROS DEL SECTOR PARAESTATAL
 UNIVERSIDAD AUTÓNOMA DE LA CIUDAD DE MÉXICO
 ESTADO DE VARIACIONES AL PATRIMONIO O CAPITAL CONTABLE
 (MILES DE PESOS)

EF-07

E N T I D A D	SALDO AL 31 DE DICIEMBRE DE 2004	V A R I A C I O N E S								SALDO AL 31 DE DICIEMBRE DE 2005
		APLICACIÓN DE UTIL. DE OPERACIÓN	APORTACIONES DEL GOBIERNO DEL D.F. AÑOS ANTERIORES	APORTACIONES DEL GOB. DEL D.F. AÑO EN CURSO	MODIF. A RESULT. DE AÑOS ANT.	APLICACIÓN DE RESERVAS	SUPERÁVIT POR REVALUACIÓN	RESULTADO DEL EJERCICIO	OTROS	
UNIVERSIDAD AUTÓNOMA DE LA CIUDAD DE MÉXICO	310,402.1			29,779.2			10,306.7	(8,321.6)	(16.2)	342,150.2

ESTADOS FINANCIEROS DEL SECTOR PARAESTATAL
 UNIVERSIDAD AUTÓNOMA DE LA CIUDAD DE MÉXICO
 IMPACTO DE LOS AJUSTES DE EXPRESIÓN DE LOS ESTADOS FINANCIEROS
 EN PESOS DE UN MISMO PODER ADQUISITIVO
 (MILES DE PESOS)

EF-09


NOMBRE DE LA CUENTA	SALDO SEGUN CUENTA PUBLICA 2004		FACTOR DE ACTUALIZACIÓN	AJUSTES DE EXPRESION		SALDOS EXPRESADOS 2004	
	DEUDOR	ACREEDOR		DEBE	HABER	DEUDOR	ACREEDOR
	INVERSIONES EN VALORES						0.0
CLIENTES						0.0	
DEUDORES DIVERSOS						0.0	
ESTIMACIÓN PARA CUENTAS DE COBRO DUDOSO						0.0	
INVENTARIOS						0.0	
TERRENOS						0.0	
EDIFICIOS Y CONSTRUCCIONES						0.0	
MAQUINARIA Y EQUIPO PRODUCTIVO						0.0	
MOBILIARIO Y EQUIPO DE OFICINA						0.0	
DEPRECIACIÓN ACUMULADA Y SU ACTUALIZACIÓN						0.0	
GASTOS ANTICIPADOS						0.0	
PROVEEDORES							0.0
ACREEDORES DIVERSOS							0.0
ANTICIPO DE CLIENTES							0.0
IMPUESTOS Y CUOTAS POR PAGAR							0.0
CAPITAL SOCIAL							0.0
SUPERÁVIT DONADO							0.0
EXCESO/INSUFICIENCIA EN LA ACT. DEL CAPITAL							0.0
EFFECTO ACUMULADO ISR DIFERIDO							0.0
RESULTADO DE EJERCICIOS ANTERIORES							0.0
RESULTADO DEL EJERCICIO							0.0
TOTAL	0.0	0.0		0.0	0.0	0.0	0.0

NO APLICA

ESTADOS FINANCIEROS DEL SECTOR PARAESTATAL
UNIVERSIDAD AUTÓNOMA DE LA CIUDAD DE MÉXICO
SEGUIMIENTO A LAS SALVEDADES DE AUDITORIA EXTERNA
(MILES DE PESOS)

EF-10

SALVEDADES	ACCIONES	RESULTADOS
<h1>NO APLICA</h1>		



ESTADOS FINANCIEROS DEL SECTOR PARAESTATAL
 UNIVERSIDAD AUTÓNOMA DE LA CIUDAD DE MÉXICO
 ESTADO DE VARIACIONES AL ACTIVO FIJO
 (MILES DE PESOS)

EF-12

DESCRIPCIÓN	PROPIEDADES					DEPRECIACIÓN						VALOR NETO AL 31-DIC-05	
	SALDO AL 31-DIC-04	ALTAS	BAJAS	TRASPASOS	REVALUACIÓN	SALDO AL 31-DIC-05	SALDO AL 31-DIC-04	INCREMENTOS	CANCELACIONES	TRASPASOS	REVALUACIÓN		SALDO AL 31-DIC-05
TERRENOS	227,267.9				7,200.5	234,468.4						0.0	234,468.4
EDIFICIOS	32,672.8				1,035.2	33,707.8	1,633.7	1,553.0			184.1	3,370.8	30,337.0
MOBILIARIO Y EQUIPO DE OFICINA	23,664.9	6,333.2	22.5		717.0	30,692.6	2,035.5	2,336.3	7.3		216.1	4,580.6	26,112.0
MAQUINARIA Y EQUIPO	8,342.7	902.5			283.7	9,528.9	246.2	849.4			53.0	1,148.8	8,380.3
VEHÍCULOS Y EQ. DE TRANSPORTE	2,659.0	212.1			86.2	2,957.3	1,027.0	638.8			79.7	1,745.5	1,211.8
EQUIPO DE CÓMPUTO	22,874.9	6,426.7	65.2		706.6	29,743.0	8,095.3	6,599.6	19.6		701.2	15,376.5	14,366.5
EQ. E INSTRUMENTAL DE LAB.	5,111.5	15,977.7	1.5		277.5	21,365.2	81.3	800.2	0.5		41.3	922.3	20,442.9
T O T A L E S	322,393.5	29,852.2	89.2	0.0	10,308.7	362,463.2	13,119.0	12,777.3	27.4	0.0	1,275.4	27,144.3	335,318.9

ESTADOS PRESUPUESTARIOS DEL SECTOR PARAESTATAL
 UNIVERSIDAD AUTÓNOMO DE LA CIUDAD DE MÉXICO.
 ESTADO ANALÍTICO DE INGRESOS PRESUPUESTARIOS
 (MILES DE PESOS)

EP-01

CONCEPTO DE INGRESOS	ESTIMACIÓN ORIGINAL	INGRESOS PROPIOS	ENDEUDAMIENTO	TRANSFERENCIAS DEL GOBIERNO DEL D.F.	APORTACIONES DEL GOBIERNO DEL D.F.	TOTAL RECAUDACIÓN	DIFERENCIA	
							IMPORTE	%
TOTAL DE INGRESOS	0.0				370,034.3	370,034.3		
CORRIENTES Y DE CAPITAL								
VENTA DE BIENES								
VENTA DE SERVICIOS								
VENTA DE INVERSIONES FINANCIERAS								
INGRESOS DIVERSOS								
OPERACIONES AJENAS								
POR CUENTA DE TERCEROS								
DERIVADAS DE EROGACIONES RECUPERABLES								
ENDEUDAMIENTO (DESENDEUDAMIENTO), NETO								
INTERNO								
EXTERNO								
TRANSFERENCIAS DEL GOBIERNO DEL DISTRITO FEDERAL								
PARA GASTO CORRIENTE								
PARA PAGO DE INTERESES DE LA DEUDA								
PARA INVERSIÓN FÍSICA								
PARA INVERSIÓN FINANCIERA								
PARA AMORTIZACIÓN DE LA DEUDA								
APORTACIONES DEL GOBIERNO DEL DISTRITO FEDERAL	0.0				370,034.3	370,034.3		
PARA GASTO CORRIENTE					370,034.3	370,034.3		
PARA PAGO DE INTERESES DE LA DEUDA								
PARA INVERSIÓN FÍSICA								
PARA INVERSIÓN FINANCIERA								
PARA AMORTIZACIÓN DE LA DEUDA								

ESTADOS PRESUPUESTARIOS DEL SECTOR PARAESTATAL
 UNIVERSIDAD AUTÓNOMO DE LA CIUDAD DE MÉXICO
 ESTADO GENERAL DE EGRESOS PRESUPUESTARIOS
 (MILES DE PESOS)

EP-02

CONCEPTO DE EGRESOS	PRESUPUESTO AUTORIZADO				RECURSOS PROPIOS	FINANCIAMIENTO	TRANSFERENCIAS DEL GOBIERNO DEL D.F.	APORTACIONES DEL GOBIERNO DEL D.F.	TOTAL EJERCIDO	ECONOMÍAS
	ORIGINAL	AUMENTOS	DISMINUCIONES	DEFINITIVO						
TOTAL DE EGRESOS		378,714.5	8,680.2	370,034.3				370,034.3	370,034.3	
CORRIENTES		378,714.5	8,680.2	370,034.3				370,034.3	370,034.3	
SERVICIOS PERSONALES										
MATERIALES Y SUMINISTROS										
SERVICIOS GENERALES										
AYUDAS, SUBSIDIOS Y TRANSFERENCIAS		378,714.5	8,680.2	370,034.3				370,034.3	370,034.3	
INTERESES, COMISIONES Y GASTOS DE LA DEUDA										
INVERSIÓN FÍSICA										
AYUDAS, SUBSIDIOS Y TRANSFERENCIAS										
BIENES MUEBLES E INMUEBLES										
OBRAS PÚBLICAS										
INVERSIONES FINANCIERAS										
INVERSIÓN FINANCIERA										
OPERACIONES AJENAS										
POR CUENTA DE TERCEROS										
DERIVADAS DE EROGACIONES RECUPERABLES										

GOBIERNO DEL DISTRITO FEDERAL

ESTADOS PRESUPUESTARIOS DEL SECTOR PARAESTATAL
 UNIVERSIDAD AUTÓNOMA DE LA CIUDAD DE MÉXICO
 EJERCIDO CON TRANSFERENCIAS Y APORTACIONES
 (MILES DE PESOS)

EP-03

C O N C E P T O	P R E S U P U E S T O A U T O R I Z A D O				EJERCIDO	ECONOMÍAS
	ORIGINAL	AUMENTOS	DISMINUCIONES	DEFINITIVO		
T O T A L		378,714.5	8,680.2	370,034.3	370,034.3	
GASTO CORRIENTE		378,714.5	8,680.2	370,034.3	370,034.3	
SERVICIOS PERSONALES						
MATERIALES Y SUMINISTROS						
SERVICIOS GENERALES						
AYUDAS, SUBSIDIOS Y TRANSFERENCIAS		378,714.5	8,680.2	370,034.3	370,034.3	
INTERESES, COMISIONES Y GASTOS DE LA DEUDA						
GASTO DE INVERSIÓN						
AYUDAS, SUBSIDIOS Y TRANSFERENCIAS						
BIENES MUEBLES E INMUEBLES						
OBRAS PÚBLICAS						
INVERSIONES FINANCIERAS Y OTRAS EROGACIONES						

GOBIERNO DEL DISTRITO FEDERAL

ESTADOS PRESUPUESTARIOS DEL SECTOR PARAESTATAL
 UNIVERSIDAD AUTÓNOMA DE LA CIUDAD DE MÉXICO
 EJERCIDO CON FINANCIAMIENTO
 (MILES DE PESOS)

EP-04

C O N C E P T O	P R E S U P U E S T O A U T O R I Z A D O				EJERCIDO	ECONOMÍAS
	ORIGINAL	AUMENTOS	DISMINUCIONES	DEFINITIVO		
T O T A L						
GASTO CORRIENTE						
SERVICIOS PERSONALES						
MATERIALES Y SUMINISTROS						
SERVICIOS GENERALES						
AYUDAS, SUBSIDIOS Y TRANSFERENCIAS						
INTERESES, COMISIONES Y GASTOS DE LA DEUDA						
GASTO DE INVERSIÓN						
AYUDAS, SUBSIDIOS Y TRANSFERENCIAS						
BIENES MUEBLES E INMUEBLES						
OBRAS PÚBLICAS						
INVERSIONES FINANCIERAS Y OTRAS EROGACIONES						

NO APLICA

ESTADOS PRESUPUESTARIOS DEL SECTOR PARAESTATAL
 UNIVERSIDAD AUTÓNOMA DE LA CIUDAD DE MÉXICO
 FLUJO DE EFECTIVO
 (MILES DE PESOS)

EP-05

I N G R E S O S		E G R E S O S				
CONCEPTO	TOTAL	CONCEPTO	A TRAVÉS DE APOYOS	RECURSOS PROPIOS	FINANCIAMIENTO	TOTAL
CORRIENTES Y DE CAPITAL		CORRIENTES	370,034.3			370,034.3
VENTA DE BIENES VENTA DE SERVICIOS VENTA DE INVERSIONES FINANCIERAS INGRESOS DIVERSOS		SERVICIOS PERSONALES MATERIALES Y SUMINISTROS SERVICIOS GENERALES AYUDAS, SUBSIDIOS Y TRANSFERENCIAS	370,034.3			370,034.3
OPERACIONES AJENAS		INTERESES, COMISIONES Y GASTOS DE LA DEUDA				
POR CUENTA DE TERCEROS DERIVADAS DE EROGACIONES RECUPERABLES		INTERNOS EXTERNOS				
ENDEUDAMIENTO (DESENDEUDAMIENTO), NETO		INVERSIÓN FÍSICA				
INTERNO EXTERNO		AYUDAS, SUBSIDIOS Y TRANSFERENCIAS BIENES MUEBLES E INMUEBLES OBRAS PÚBLICAS				
TRANSFERENCIAS DEL GOB. DEL DISTRITO FEDERAL		INVERSIONES FINANCIERAS				
PARA GASTO CORRIENTE PARA PAGO DE INTERESES DE LA DEUDA PARA INVERSIÓN FÍSICA PARA INVERSIÓN FINANCIERA PARA AMORTIZACIÓN DE LA DEUDA		INVERSIÓN FINANCIERA				
APORTACIONES DEL GOB. DEL DISTRITO FEDERAL	370,034.3	OPERACIONES AJENAS				
PARA GASTO CORRIENTE PARA PAGO DE INTERESES DE LA DEUDA PARA INVERSIÓN FÍSICA PARA INVERSIÓN FINANCIERA PARA AMORTIZACIÓN DE LA DEUDA	370,034.3	POR CUENTA DE TERCEROS DERIVADAS DE EROGACIONES RECUPERABLES				
		EXCESO DE INGRESOS SOBRE EGRESOS				
TOTAL DE INGRESOS	370,034.3	TOTAL DE EGRESOS	370,034.3			370,034.3

ESTADOS PRESUPUESTARIOS DEL SECTOR PARAESTATAL
UNIVERSIDAD AUTÓNOMA DE LA CIUDAD DE MÉXICO
ESTADO DE TRANSFERENCIAS Y APORTACIONES OTORGADAS POR EL SECTOR CENTRAL
(MILES DE PESOS)


EP-09

ENTIDAD	PRESUPUESTO AUTORIZADO				EJERCICIO		
	ORIGINAL	AUMENTOS	DISMINUCIONES	DEFINITIVO	INVERSIÓN	OPERACIÓN	TOTAL
UNIVERSIDAD AUTÓNOMA DE LA CIUDAD DE MÉXICO		378,714.5	8,680.2	370,034.3		370,034.3	370,034.3

ESTADOS PRESUPUESTARIOS DEL SECTOR PARAESTATAL
 UNIVERSIDAD AUTÓNOMA DE LA CIUDAD DE MÉXICO
 ESTADO DE EGRESOS PRESUPUESTARIOS POR SECTORES
 (INCLUYENDO DESTINO DE APORTACIONES Y TRANSFERENCIAS)
 (MILES DE PESOS)

EP-10

ENTIDAD	RECURSOS PROPIOS			FINANCIAMIENTO			APORTACIONES Y TRANSFERENCIAS			TOTAL DEL
	INVERSIÓN	OPERACIÓN	TOTAL	INVERSIÓN	OPERACIÓN	TOTAL	INVERSIÓN	OPERACIÓN	TOTAL	EJERCICIO
UNIVERSIDAD AUTÓNOMA DE LA CIUDAD DE MÉXICO								370.034.3	370.034.3	370.034.3



ESTADOS PRESUPUESTARIOS DEL SECTOR PARAESTATAL
 UNIVERSIDAD AUTÓNOMA DE LA CIUDAD DE MÉXICO
 EJERCICIO INTEGRAL DEL PRESUPUESTO
 (MILES DE PESOS)

ER-03

C O N C E P T O	ORIGEN DE RECURSOS (DEVENGADOS)	INGRESOS (EFECTIVO)	C O N C E P T O	APLICACIÓN DE RECURSOS (DEVENGADOS)	EGRESOS (EFECTIVO)
INGRESOS PROPIOS	35.4	0.0	GASTO PROGRAMABLE	334,586.8	370,034.3
VENTA DE BIENES		0.0	CORRIENTE	334,586.8	
VENTA DE SERVICIOS		0.0	CAPITAL		
VENTA DE INVERSIONES FINANCIERAS		0.0	GASTO NO PROGRAMABLE	14,025.3	0.0
INGRESOS DIVERSOS	35.4	0.0	EXCESO DE INGRESOS SOBRE EGRESOS		0.0
APORTACIONES Y TRANSFERENCIAS DEL G.D.F. DE OPERACIÓN	340,255.1	370,034.3	AUMENTOS DE ACTIVO	68,840.7	
DEPRECIACIÓN	14,025.3		CAJA, BANCOS Y VALORES A CORTO PLAZO	24,684.2	
AMORTIZACIÓN			CUENTAS POR COBRAR		
OTROS VIRTUALES			INVENTARIOS	599.9	
DISMINUCIONES DE ACTIVO	576.4		OTROS ACTIVOS CIRCULANTES	3,487.0	
CAJA, BANCOS Y VALORES A CORTO PLAZO			ACCS., VALS., CTAS. Y DOCTOS. POR COBRAR A LARGO PLAZO		
CUENTAS POR COBRAR	576.4		OTROS ACTIVOS FIJOS	29,762.9	
INVENTARIOS			REVALUACIÓN DE ACTIVOS FIJOS	10,306.7	
OTROS ACTIVOS CIRCULANTES			DIFERIDO		
PROPIEDADES, PLANTA Y EQUIPO			DISMINUCIONES DE PASIVO	0.0	
ACCS., VALS., CTAS. Y DOCTOS. POR COBRAR A LARGO PLAZO			DESENDEUDAMIENTO NETO	0.0	
OTROS ACTIVOS FIJOS			FINANCIAMIENTO DOCUMENTADO BRUTO		
DIFERIDO			MENOS: AMORTIZACIÓN DE LA DEUDA DOCUMENTADA		
AUMENTOS DE PASIVO	22,490.9		CRÉDITOS NO DOCUMENTADOS		
ENDEUDAMIENTO NETO	0.0	0.0	PROVISIONES		
FINANCIAMIENTO DOCUMENTADO BRUTO			CRÉDITOS DIFERIDOS		
MENOS: AMORTIZACIÓN DE LA DEUDA DOCUMENTADA			DISMINUCIONES DE CAPITAL / PATRIMONIO	16.2	
CRÉDITOS NO DOCUMENTADOS	22,490.9		APORT. Y TRANSF. DEL GOBIERNO DEL DISTRITO FEDERAL		
PROVISIONES			RESERVAS DE CAPITAL		
CRÉDITOS DIFERIDOS			RESULTADO DE EJERCICIOS ANTERIORES	16.2	
AUMENTOS DE CAPITAL / PATRIMONIO	40,085.9		OTROS		
APORT. Y TRANSF. DEL GOB. DEL D.F. CAPITALIZABLES	29,779.2	0.0	OPERACIONES AJENAS		0.0
SUPERÁVIT POR REVALUACIÓN DE ACTIVOS	10,306.7		T O T A L E S	417,469.0	370,034.3
RESULTADO DE EJERCICIOS ANTERIORES					
OTROS					
OPERACIONES AJENAS		0.0			
T O T A L E S	417,469.0	370,034.3			

ESTADOS PRESUPUESTARIOS DEL SECTOR PARAESTATAL
 UNIVERSIDAD AUTÓNOMA DE LA CIUDAD DE MÉXICO
 EJERCICIO PROGRAMÁTICO DEL PRESUPUESTO
 (MILES DE PESOS)

ER-04

C O N C E P T O	DEVENGADO		FLUJO DE EFECTIVO	
	ORIGINAL	EJERCIDO	ORIGINAL	EJERCIDO
GASTO CORRIENTE	0.0	334,586.8	0.0	370,034.3
SERVICIOS PERSONALES	0.0	221,402.5	0.0	0.0
MATERIALES Y SUMINISTROS	0.0	15,885.9	0.0	0.0
SERVICIOS GENERALES	0.0	97,221.8	0.0	0.0
AYUDAS, SUBSIDIOS Y TRANSFERENCIAS	0.0	76.6	0.0	370,034.3
EROGACIONES EXTRAORDINARIAS				
GASTO DE CAPITAL	0.0	0.0	0.0	0.0
AYUDAS, SUBSIDIOS Y TRANSFERENCIAS	0.0		0.0	0.0
BIENES MUEBLES E INMUEBLES	0.0		0.0	0.0
OBRAS PÚBLICAS	0.0		0.0	0.0
INVERSIONES FINANCIERAS Y OTRAS EROGACIONES	0.0		0.0	0.0
EROGACIONES EXTRAORDINARIAS				
SUMA GASTO PROGRAMABLE	0.0	334,586.8	0.0	370,034.3
NO PROGRAMABLE				
ESTADO DE RESULTADOS	0.0	14,025.3		
DEPRECIACIÓN		14,025.3		
AMORTIZACIÓN				
INTERESES, COMISIONES Y GASTOS DE LA DEUDA	0.0	0.0	0.0	0.0
INTERNOS	0.0		0.0	0.0
EXTERNOS				
CAMBIOS				
RESERVAS				
IMPUESTOS				
OTROS				
AUMENTOS DE ACTIVO		68,840.7		
DISMINUCIONES DE PASIVO		0.0		
DISMINUCIONES DE CAPITAL O PATRIMONIO		16.2		
OTROS				
OPERACIONES AJENAS				0.0
AMORTIZACIÓN DE LA DEUDA DOCUMENTADA				
INTERNA				
EXTERNA				
EXCESO DE INGRESOS SOBRE EGRESOS				0.0
SUMA GASTO NO PROGRAMABLE	0.0	82,882.2		
T O T A L E S	0.0	417,469.0	0.0	370,034.3