



**GOBIERNO DEL DISTRITO FEDERAL**

**CUENTA PÚBLICA 2006**

**SECRETARÍA DE OBRAS Y SERVICIOS**

**07 CO 01**



México, D. F., a 28 de mayo del 2007.

GDF-SOS/563-07

**Dr. Vidal Llerenas Morales**  
Subsecretario de Egresos  
Secretaría de Finanzas  
Gobierno del Distrito Federal  
Presente.

En atención al oficio SE/1820/2006 del 28 de noviembre del 2006, signado por la entonces Subsecretaria de Egresos, Lic. Thalía Lagunas Aragón, me permito enviar a usted el punto 2.1 Informe de Cuenta Pública 2006 (Anexo XII), correspondiente a esta Secretaría de Obras y Servicios, en impresión y medio magnético debidamente requisitado.

Atentamente



**Ing. Jorge Arganis Díaz Leal**  
Secretario de Obras y Servicios

RECIBIDO  
2017  
MAY 30 PM 7:01

C.c.p. Lic. Mario Delgado Carrillo, Secretario de Finanzas. Presente.  
Lic. Alejandro González Martínez, Director General de Política Presupuestal en la Secretaría de Finanzas. Presente.  
C.P. José Antonio Suárez Barriga, Director General de Contabilidad, Normatividad y Cuenta Pública en la Secretaría de Finanzas. Presente.  
Lic. Fernando Martínez Sánchez, Director General de Administración en la Secretaría de Obras y Servicios. Presente.  
Lic. Mario Alberto Rodríguez Martell, Director de Recursos Financieros y Materiales. Presente.

JADL/FMS/MARM/CAGG  
(2639)





**GOBIERNO DEL DISTRITO FEDERAL**  
**México • La Ciudad de la Esperanza**

SECRETARÍA DE FINANZAS  
*Subsecretaría de Egresos*

**ANEXO XI**

**INFORME DE CUENTA PÚBLICA 2006**  
**Secretaría de Obras y Servicios**

Abril 2007

**001**

## INDICE

- I.- Marco de Referencia de la Acción Sectorial y Principales Resultados 2006
- II.- Ingresos
  - Ingresos de Organismos y Entidades*
  - Explicación a la Evolución de los Ingresos de Organismos y Entidades*
- III.- Egresos
  - III.1.- *Egresos por Capítulo de Gasto*
    - Egresos por Capítulo de Gasto*
    - Explicaciones a las causas de variación en los Egresos por Capítulo de Gasto*
  - III.2.- *Egresos por Actividad Institucional*
    - Egresos por Actividad Institucional con Financiamiento (CRÉDITO)*
    - Egresos por Actividad Institucional con Recursos Federales (FORTAMUN)*
    - Egresos por Actividad Institucional con Recursos Federales (PAFEF)*
    - Egresos por Actividad Institucional con Recursos Federales (HÁBITAT)*
    - Egresos por Actividad Institucional con Recursos Federales (OTROS)*
    - Egresos por Actividad Institucional con Recursos Federales (FIES)*
    - Egresos por Actividad Institucional con Recursos Federales (FEIEF)*
    - Egresos por Actividad Institucional con Recursos Federales (PROGRAMAS DE INFRAESTRUCTURA, SOCIALES Y DE SERVICIO )*
    - Egresos por Actividad Institucional con Recursos Federales (HOSPITAL GENERAL EN ÁLVARO OBREGÓN)*
    - Egresos por Actividad Institucional con Recursos Federales (PROYECTOS DE PROMOCIÓN Y DESARROLLO TURÍSTICO)*
    - Egresos por Actividad Institucional con Recursos Federales (FONDO METROPOLITANO DE PROYECTOS DE IMPACTO AMBIENTAL EN EL VALLE DE MÉXICO)*
    - Egresos por Actividad Institucional con Recursos Propios*
    - Egresos por Actividad Institucional con Recursos Fiscales*
    - Egresos por Actividad Institucional con Recursos de Aplicación Automática*



IV.- Análisis Programático-Presupuestal

*Sección I: Resumen Programático-Presupuestal*

*Sección II: Explicaciones al Comportamiento Presupuestal por Programa*

*Sección III: Explicaciones al Comportamiento Programático-Presupuestal de Actividades Institucionales*

V.- Indicadores Básicos de la Gestión Institucional


VI.- Seguimiento de Medidas Preventivas


# **I.- MARCO DE REFERENCIA DE LA ACCIÓN SECTORIAL Y PRINCIPALES RESULTADOS DEL 2006**

**MARCO DE REFERENCIA DE LA ACCIÓN SECTORIAL Y PRINCIPALES RESULTADOS 2006**

SECTOR: 07 SECRETARÍA DE OBRAS Y SERVICIOS  
UNIDAD EJECUTORA DE GASTO: CO.01 SECRETARÍA DE OBRAS Y SERVICIOS  
FECHA DE ELABORACIÓN: MAYO DEL 2006

PROGRAMA GENERAL DE DESARROLLO DEL DISTRITO FEDERAL 2000-2006	PROGRAMA SECTORIAL INSTITUCIONAL O DELEGACIONAL 2006 (PSOI)	PRINCIPALES RESULTADOS 2006
<p><b>PRINCIPIOS Y ESTRATEGIAS</b></p> <p>El Gobierno del Distrito Federal promovió el avance en la atención de las demandas ciudadanas en materia de equipamiento urbano, vialidad y otros servicios (alumbrado público, recolección de basura, etc.), procurando mejorar la cobertura de los servicios. Para lo cual fomentó el desarrollo urbano ordenado, la rehabilitación de las obras públicas, el mejoramiento y optimización del uso de la infraestructura vial y la protección civil.</p> <p>Asimismo, el Gobierno del Distrito Federal llevó a cabo el desarrollo de los servicios de infraestructura turística de la Ciudad de México, como el Corredor Turístico y Cultural Reforma-Centro Histórico, y propició el mejoramiento de la infraestructura turística en zonas idóneas para el desarrollo del turismo ecológico, como es el caso de Xochimilco.</p> <p>En materia de salud y educación, que también forman parte de las demandas más apremiantes de la población, por lo que se implementaron políticas de Salud Pública encaminadas a disminuir el rezago en la infraestructura hospitalaria y educativa, a través del mantenimiento de la ya existente y de la construcción de nuevas unidades.</p>	<p><b>OBJETIVOS, ESTRATEGIAS, LÍNEAS DE ACCIÓN Y DEMÁS ELEMENTOS PROGRAMÁTICOS (PSOI) O PROGRAMA DE TRABAJO</b></p> <ul style="list-style-type: none"> <li>• En materia de educación, se tiene contemplado la elaboración de cuatro proyectos ejecutivos, uno para el nuevo plantel de la Universidad de la Ciudad de México Campus Gustavo A. Madero y tres para las escuelas de Iniciación Artística, en el área verde del predio El Molino en la Delegación Iztapalapa y los otros dos en las Delegaciones Tláhuac y Milpa Alta.</li> <li>• Se construyó un muro de concreto armado en la Escuela de nivel Medio Superior ubicada en la Delegación Milpa Alta, asimismo se llevó a cabo el Programa de mejoramiento de Infraestructura de 100 Escuelas de Educación Básica.</li> <li>• En materia de Cultura y Esparcimiento, se Construyó la Estructura Soporte del Sistema de Calentamiento para el Deportivo Rosario Iglesias Rocha, asimismo, se llevó a cabo el mantenimiento correctivo al Edificio Virreynal así como la continuación de la remodelación de la parroquia de San Bernardino de Siena y finalmente el inicio de la construcción de los Fábricas de Artes y Oficios (FAROS) de Milpa Alta y Tláhuac.</li> <li>• Además de la elaboración de un proyecto ejecutivo de la obra de construcción del galerón, así como la adecuación de las áreas de la cafetería y residencia del Centro cultural Faro de Oriente.</li> </ul>	

Elaboró:   
Nombre: Lic. Mario Alberto Rodríguez Martell  
Cargo: Director de Recursos Financieros y Materiales

Revisó:   
Nombre: Lic. Fernando Martínez Sánchez  
Cargo: Director General de Administración

Autorizó:   
Nombre: Ing. Jorge Arganis Díaz Leal  
Cargo: Secretario de Obras y Servicios


005

**MARCO DE REFERENCIA DE LA ACCIÓN SECTORIAL Y PRINCIPALES RESULTADOS 2006**

SECTOR: 07 SECRETARÍA DE OBRAS Y SERVICIOS  
UNIDAD EJECUTORA DE GASTO: C0.01 SECRETARÍA DE OBRAS Y SERVICIOS  
FECHA DE ELABORACIÓN: MAYO DEL 2006

PROGRAMA GENERAL DE DESARROLLO DEL DISTRITO FEDERAL 2000-2006	PROGRAMA SECTORIAL INSTITUCIONAL O DELEGACIONAL 2006 (PSOI)	PRINCIPALES RESULTADOS 2006
<p><b>PRINCIPIOS Y ESTRATEGIAS</b></p>	<p><b>OBJETIVOS, ESTRATEGIAS, LÍNEAS DE ACCIÓN Y DEMÁS ELEMENTOS PROGRAMÁTICOS (PSOI) O PROGRAMA DE TRABAJO</b></p> <ul style="list-style-type: none"> <li>• En materia de salud, en coordinación con el Sector Salud se amplió la infraestructura hospitalaria en la Ciudad de México. Por lo que se realizaron las siguientes obras:</li> <li>• Construcción de un Hospital General en la Delegación Álvaro Obregón, además de la construcción de dos Centros de Salud Tipo T- III, uno en la Delegación Iztapalapa y el otro en la Delegación Magdalena Contreras, además de la remodelación del Hospital Materno Infantil en esta misma Delegación, y por último la elaboración de un Proyecto Estructural y validación del proyecto ejecutivo en la Obra del Hospital Materno Infantil Dr. Nicolás M. Cedillo.</li> <li>• En materia de Protección Social se realizó la construcción del Centro de Asistencia e Integración Social (CAIS) Iztapalapa, así como el mantenimiento mayor a seis Centros de Atención y Desarrollo Infantil (CADIS); asimismo, se consideran la construcción de un Centro de Capacitación de Costureras y Costureros, 19 de Septiembre A.C. y los trabajos de remodelación de 9 Institutos de Apoyo a la Mujer.</li> <li>• En materia de Promoción Fomento y Regulación de las Actividades Comerciales, Industriales y de Servicio se realizaron trabajos en la plaza comercial del embarcadero Cuemanco.</li> </ul>	

Elaboró:   
Nombre: Lic. Mario Alberto Rodríguez Martell  
Cargo: Director de Recursos Financieros y Materiales


Revisó:   
Nombre: Lic. Fernando Martínez Sánchez  
Cargo: Director General de Administración


006

**MARCO DE REFERENCIA DE LA ACCIÓN SECTORIAL Y PRINCIPALES RESULTADOS 2006**

SECTOR: 07 SECRETARÍA DE OBRAS Y SERVICIOS  
UNIDAD EJECUTORA DE GASTO: C0.01 SECRETARÍA DE OBRAS Y SERVICIOS  
FECHA DE ELABORACIÓN: MAYO DEL 2006

PROGRAMA GENERAL DE DESARROLLO DEL DISTRITO FEDERAL 2000-2006	PROGRAMA SECTORIAL INSTITUCIONAL O DELEGACIONAL 2006 (PSOI)	PRINCIPALES RESULTADOS 2006
<p><b>GABINETE DE GOBIERNO Y SEGURIDAD PÚBLICA</b> Debido a que la ciudad es altamente vulnerable a la presencia de distintos tipos de emergencias, el Gobierno del Distrito Federal coordinó acciones para garantizar la seguridad y protección de todos los habitantes de la capital, por lo cual, se continuó con el mantenimiento y conservación del Sistema de Alerta Sísmica, edificios en riesgo, con énfasis en las instalaciones educativas, de salud y viviendas populares, así como la protección a la población vulnerable. Para lograr estos propósitos fue fundamental la participación de la población civil a través de los comités ciudadanos, organizaciones civiles y sociales y los consejos delegacionales.</p>	<p><b>PLANTEAMIENTOS DEL SECTOR Y DE LA UEG CONTENIDOS EN EL PSOI O PROGRAMA DE TRABAJO</b></p> <p><b>08 Protección Civil.</b></p>	<p><b>SECTORIALES E INSTITUCIONALES</b> Se formularon 534 dictámenes de Seguridad Estructural a dependencias del Gobierno del D.F., Federales y particulares, Validación de las páginas de acceso a las 16 Delegaciones Políticas, se implemento la estructura de un interfaz de visualización de calles de las 16 Delegaciones Políticas , actualización de los mapas de colonias y las bases dentro de las paginas de acceso a datos para su vinculación con la página de de la Secretaría de Obras y Servicios de las 16 Delegaciones Políticas, Se continuó con la actualización del directorio de 1,058 Directores Responsables de Obra inscritos en el Programa, se dio seguimiento a la vigilancia 2,058 manzanas ubicadas en las Delegaciones Benito Juárez, Coyoacán, Gustavo A. Madero y Cuauhtémoc que son las de mayor riesgo sísmico. A fin de acreditar y equipar a los Directores Responsables de Obra en el ejercicio fical 2006 se entregaron 20 credenciales SISMO y un manual de Evaluación Postsísmica de la seguridad estructural de las edificaciones.</p> <p>Se realizaron ocho conferencias técnicas para la capacitación de los Directores Responsables de Obra en materia sísmica, conferecias impartidas por especialistas en Ingeniería Sísmica, Estructuras y Cimentaciones, además de que se llevarón a cabo reuniones de trabajo con la Secretaría de Gobierno del Distrito Federal, sobre las acciones realizadas en el Programa de Vivienda en Predios de Alto Riesgo implementado por el C. Jefe de Gobieno conjuntamente con la Secretaría de Gobierno y el Instituto de Vivienda y Protección Civil.</p>

Elaboró:   
Nombre: Lic. Mario Alberto Rodríguez Martell  
Cargo: Director de Recursos Financieros y Materiales


Revisó:   
Nombre: Lic. Fernando Martínez Sánchez  
Cargo: Director General de Administración


007

MARCO DE REFERENCIA DE LA ACCIÓN SECTORIAL Y PRINCIPALES RESULTADOS 2006

SECTOR: 07 SECRETARÍA DE OBRAS Y SERVICIOS  
UNIDAD EJECUTORA DE GASTO: C0.01 SECRETARÍA DE OBRAS Y SERVICIOS  
FECHA DE ELABORACIÓN: MAYO DEL 2006

PROGRAMA GENERAL DE DESARROLLO DEL DISTRITO FEDERAL 2000-2006	PROGRAMA SECTORIAL INSTITUCIONAL O DELEGACIONAL 2006 (PSOI)	PRINCIPALES RESULTADOS 2006
	08 Protección Civil.	<p>Actualmente la Red de acelerografos de la Ciudad de México cuenta con un total de 78 acelerógrafos distribuidos en: 64 estaciones de registro en superficie, 6 en estructuras (tres en la Esc. Sec. No. 3 y tres en el CIRES) más 3 estaciones con 8 sensores subterráneos, colocados a diferente profundidad: en la SCT, "CENDI-SEDESOL", estación 60, tres sensores a 10, 25 y 40 m de profundidad; en la Central de Abastos, estación 66, dos sensores a 12 y 30 m de profundidad; y en el Instituto Médico Pedagógico, estación 70, dos sensores a 10 y 40 m de profundidad. Los sitios de cada una de las estaciones de la RACM fueron seleccionados de acuerdo con los criterios de expertos en mecánica de suelos e ingeniería sísmica. Cabe señalar que estos aparatos registran en forma digital las aceleraciones sísmicas del terreno en una memoria de estado sólido, cuando este parámetro sobrepasa el nivel de disparo establecido.</p> <p>Hasta diciembre de 2006 el recursos tecnológico de la Red de acelerografos de la Ciudad de México ha permitido integrar 3,586 acelerogramas medidos durante los efectos de 147 sismos, este acervo acumula un poco más de 127 horas de información sobre los efectos medidos en el Distrito Federal de acuerdo con los objetivos del Centro de Instrumentación y Registro Sísmico, A.C. (CIRES), dichos resultados se divulgaron y están a disposición de los investigadores y especialistas en Ingeniería Sísmica de México y del Extranjero, con el propósito de facilitar las investigaciones básicas necesarias para revisar, eventualmente, los factores de diseño sísmico del Reglamento de Construcción de Obras Civiles del Distrito Federal.</p>

Elaboró:   
Nombre: Lic. Mario Alberto Rodríguez Marcell  
Cargo: Director de Recursos Financieros y Materiales


Revisó:   
Nombre: Lic. Fernando Martínez Sánchez  
Cargo: Director General de Administración


008

MARCO DE REFERENCIA DE LA ACCIÓN SECTORIAL Y PRINCIPALES RESULTADOS 2006

SECTOR: 07 SECRETARÍA DE OBRAS Y SERVICIOS  
UNIDAD EJECUTORA DE GASTO: C0.01 SECRETARÍA DE OBRAS Y SERVICIOS  
FECHA DE ELABORACIÓN: MAYO DEL 2006

PROGRAMA GENERAL DE DESARROLLO DEL DISTRITO FEDERAL 2000-2006	PROGRAMA SECTORIAL INSTITUCIONAL O DELEGACIONAL 2006 (PSOI)	PRINCIPALES RESULTADOS 2006
<p><b>Administración y Finanzas:</b> La política de gasto se apegó de forma invariable siguiendo los criterios que han caracterizado al Gobierno del Distrito Federal que son: honradez, honestidad, austeridad, racionalidad, eficiencia y sentido social y cultural para la Ciudad de México.</p>	<p><b>11 Administración Pública.</b></p>	<p>En la actualidad la Secretaría de Obras y Servicios ha trabajado en la realización de diversas obras públicas para el beneficio y servicio de la población de la Ciudad de México, por tales razones el programa de trabajo consideró la actualización del Tabulador General de Precios Unitarios con la finalidad de regularizar y estandarizar el pago de conceptos de obra contratada, así como para la elaboración de los presupuestos de referencia de licitaciones, la revisión, el análisis y el dictamen de los precios unitarios extraordinarios para determinar si éstos fueron elaborados conforme a los lineamientos y normatividad vigente del Gobierno del Distrito Federal.</p>

Elaboró:   
Nombre: Lic. Mario Alberto Rodríguez Martí  
Cargo: Director de Recursos Financieros y Materiales


Revisó:   
Nombre: Lic. Fernando Martínez Sánchez  
Cargo: Director General de Administración


009

**MARCO DE REFERENCIA DE LA ACCIÓN SECTORIAL Y PRINCIPALES RESULTADOS 2006**

SECTOR: 07 SECRETARÍA DE OBRAS Y SERVICIOS  
UNIDAD EJECUTORA DE GASTO: C0.01 SECRETARÍA DE OBRAS Y SERVICIOS  
FECHA DE ELABORACIÓN: MAYO DEL 2006

PROGRAMA GENERAL DE DESARROLLO DEL DISTRITO FEDERAL 2000-2006	PROGRAMA SECTORIAL INSTITUCIONAL O DELEGACIONAL 2006 (PSO)	PRINCIPALES RESULTADOS 2006
<p><b>Progreso con Justicia:</b> para que el gobierno cuente con los espacios educativos públicos de nivel básico necesarios para atender la demanda escolar, que se encuentren en condiciones de garantizar el desarrollo integral y la seguridad de los alumnos, maestros, directivos y personal de apoyo de las escuelas. Fue indispensable ofrecer espacios educativos de calidad, suficientes, seguros y funcionales a la población de las escuelas públicas de nivel básico, que permitan mejorar el nivel de la prestación de los servicios educativos. La responsabilidad de construir, dar mantenimiento y rehabilitar la infraestructura escolar de nivel básico en el Distrito Federal recae en el gobierno local y en las Delegaciones, en sus respectivas jurisdicciones.</p> <p>Con la finalidad de atender la demanda de servicios deportivos y recreativos de los habitantes del Gobierno del Distrito Federal, en la que se verá beneficiada principalmente la población de jóvenes, la más vulnerable debido al significativo nivel socioeconómico bajo, cabe destacar que actualmente la entidad no cuenta con instalaciones deportivas suficientes de este nivel de proyecto por lo que, los niños, jóvenes y adultos requieren de un espacio abierto para la práctica de actividades deportivas, de esparcimiento y recreación, necesarias para el desarrollo físico y mental, fundamental para su formación e integración a la sociedad.</p>	<p><b>13 Fomento y Desarrollo de la Educación y el Deporte.</b></p>	<p>Se realizaron los siguientes trabajos:</p> <p>Escuela Primaria No. 2 Ejército Mexicano: demolición de dos edificios (comedor y dormitorio), estudio de mecánica de suelos, rehabilitación y adecuación de las instalaciones eléctricas en alimentadores principales.</p> <p>Deportivo Rosario Iglesias Rocha: trabajos complementarios para la construcción de la estructura soporte del sistema del calentamiento solar de agua.</p> <p>Instituto del Deporte del Distrito Federal: trabajos de mantenimiento en el tunel de acceso a las oficinas.</p> <p>Proyectos de la Universidad Autónoma de la Ciudad de México en la Delegación Gustavo A. Madero.</p> <p>Preparatoria Emiliano Zapata (Milpa Alta): trabajos de construcción para la estabilización de Talud, así como reparación de vialidad en la calle Francisco I. Madero.</p> <p>Se realizaron trabajos en 100 Escuelas de Educación Básica en el Distrito Federal: sustitución de instalaciones eléctricas, sanitarias e hidráulicas, demolición y construcción de espacios educativos cuyas estructuras estaban dañadas.</p>

Elaboró:   
Nombre: Lic. Mario Alberto Rodríguez Martell  
Cargo: Director de Recursos Financieros y Materiales

Revisó:   
Nombre: Lic. Fernando Martínez Sánchez  
Cargo: Director General de Administración


010



MARCO DE REFERENCIA DE LA ACCIÓN SECTORIAL Y PRINCIPALES RESULTADOS 2006

SECTOR: 07 SECRETARÍA DE OBRAS Y SERVICIOS  
UNIDAD EJECUTORA DE GASTO: CO 01 SECRETARÍA DE OBRAS Y SERVICIOS  
FECHA DE ELABORACIÓN: MAYO DEL 2006

PROGRAMA GENERAL DE DESARROLLO DEL DISTRITO FEDERAL 2000-2006	PROGRAMA SECTORIAL INSTITUCIONAL O DELEGACIONAL 2006 (PSOI)	PRINCIPALES RESULTADOS 2006
<p><b>Progreso con Justicia:</b> El Instituto de Cultura, creado en 1988, sentó las bases para un trabajo dirigido al reconocimiento y fortalecimiento de las expresiones culturales de los habitantes de la Ciudad de México. Como parte fundamental de la vida cultural de la Ciudad de México, se encuentran los centros culturales y museos. El Instituto de Cultura ofreció una importante infraestructura cultural a los habitantes de la Ciudad. Es importante crear y fomentar las actividades recreativas y artísticas entre los jóvenes, es por esto que durante esta gestión se le ha dado prioridad a la construcción y rehabilitación de las Fábricas de Artes y Oficios de los Centros Culturales. Así como también se ha fomentado la rehabilitación y mantenimiento de sitios culturales e históricos, ya que con esto se fomentan espacios de esparcimiento y recreación para los habitantes del Distrito Federal y visitantes a estos lugares, estimulando la sana convivencia y el uso racional del tiempo libre.</p>	<p><b>14 Cultura y Esparcimiento.</b></p>	<p>Se realizaron trabajos en :</p> <p>Centro Cultural Faro de Milpa Alta Olla de Piedra: trabajos complementarios para la ampliación y adecuación del centro, verificación de instalaciones eléctricas.</p> <p>Centro Cultural Faro de Tláhuac: suministro e instalación de cubierta tipo membrana arquitectónica, verificación de instalaciones eléctricas, construcción del muro perimetral y reforzamiento de la estructura existente, elaboración del proyecto estructural y de instalaciones para galería elevada.</p> <p>Andador poniente de la Plaza Juárez. Trabajos de conexión de la compañía de Luz y Fuerza del Centro.</p> <p>Edificio Virreynal, sede del Gobierno del Distrito Federal. (Antiguo Palacio del Ayuntamiento): trabajos de impermeabilización de azoteas, restauración, conservación, mantenimiento y remodelación del Salón de Cabildos y Virreyes, mantenimiento y conservación de la Sala de Prensa, Sala Oval, Portal de acceso y cubo de escaleras, remodelación y mantenimiento al edificio; restauración del Patio Interior Oriente (Cantería), restauración del Patio Interior Poniente.</p> <p>Además de realizar el proyecto ejecutivo de la obra de construcción del galerón, adecuación de las áreas de cafetería y residencia en el Centro Cultural Faro de Oriente.</p> <p>Se dio mantenimiento Mayor a la Sala Silvestre Revueltas del Centro Cultural Ollín Yoliztli</p>

Elaboró:   
Nombre: Lic. Mario Alberto Rodríguez Martell  
Cargo: Director de Recursos Financieros y Materiales


Revisó:   
Nombre: Lic. Fernando Martínez Sánchez  
Cargo: Director General de Administración


011

**MARCO DE REFERENCIA DE LA ACCIÓN SECTORIAL Y PRINCIPALES RESULTADOS 2006**

SECTOR: 07 SECRETARÍA DE OBRAS Y SERVICIOS  
UNIDAD EJECUTORA DE GASTO: CO-01 SECRETARÍA DE OBRAS Y SERVICIOS  
FECHA DE ELABORACIÓN: MAYO DEL 2006

PROGRAMA GENERAL DE DESARROLLO DEL DISTRITO FEDERAL 2000-2006	PROGRAMA SECTORIAL, INSTITUCIONAL O DELEGACIONAL 2006 (PSO)	PRINCIPALES RESULTADOS 2006
<p><b>Progreso con Justicia.</b> El Distrito Federal es la entidad federativa con mayor concentración de servicios de salud, sin embargo, también es la entidad con mayor demanda de servicios de salud; ya que aunque aquí se concentran los Servicios de Salud, en éstos se da servicio no sólo a los habitantes de la Ciudad, sino a población proveniente de todo el país. En la capital, la población no asegurada que debe ser atendida por la Secretaría de Salud del Distrito Federal asciende aproximadamente a 4,200,000 personas. Sin embargo, la casi nula inversión en este tipo de servicio entre los años 1983 y 1997 se manifiesta actualmente en un déficit de las unidades de salud, y donde más falta hacen, es en la periferia de la ciudad. La insuficiencia de recursos para la atención a la salud impacta a todos los capitalinos, pero de manera especial a los grupos más vulnerables, como los niños y los adultos mayores. Por tales razones, la presión es mayor para atender estas necesidades básicas, y los recursos son escasos, ya que no se cuenta con ningún tipo de apoyo de la iniciativa privada o con cuotas obrero - patronales.</p>	<p><b>15 Servicios de Salud.</b></p>	<p>Se realizaron trabajos en el hospital General en Álvaro Obregón: supervisión técnica y de control administrativo y financiero, verificación de la instalación eléctrica y sistema de alumbrado, Unidad Verificadora de gases medicinales, supervisión del equipo médico e instrumental médico, mobiliario médico y administrativo.</p> <p>Se realizó la ampliación y remodelación del Hospital Materno Infantil Magdalena Contreras: remodelación de la Planta Baja, Área de Gobierno, Cirugía, Hospitalización y Consulta Externa.</p> <p>Centro de Salud en la Delegación Magdalena Contreras: Proyecto Integral y la Construcción del Centro de Salud, además de la creación de una Unidad verificadora de las instalaciones eléctricas.</p> <p>Hospital Materno Infantil "Dr. Nicolás M. Cedillo Soriano" Proyecto Estructural y validación del proyecto ejecutivo.</p>

Elaboró:   
Nombre: Lic. Mario Alberto Rodríguez Martell  
Cargo: Director de Recursos Financieros y Materiales


Revisó:   
Nombre: Lic. Fernando Martínez Sánchez  
Cargo: Director General de Administración


012

## MARCO DE REFERENCIA DE LA ACCIÓN SECTORIAL Y PRINCIPALES RESULTADOS 2006

SECTOR: 07 SECRETARÍA DE OBRAS Y SERVICIOS  
UNIDAD EJECUTORA DE GASTO: 00.01 SECRETARÍA DE OBRAS Y SERVICIOS  
FECHA DE ELABORACIÓN: MAYO DEL 2006

PROGRAMA GENERAL DE DESARROLLO DEL DISTRITO FEDERAL 2000-2006	PROGRAMA SECTORIAL INSTITUCIONAL O DELEGACIONAL 2006 (PSOI)	PRINCIPALES RESULTADOS 2006
<p><b>Progreso con Justicia</b> Brindar protección y atención a niños de la calle, adultos indigentes, jóvenes con problemas de fármaco-dependencia, mujeres maltratadas, personas con capacidades diferentes, atención a niños en guarderías, y proporcionar servicios funerarios gratuitos a población abierta, así como apoyar y orientar a la población sobre los servicios de protección y asistencia social a los cuales puede recurrir para resolver problemas de índole familiar y comunitarios.</p>	<p><b>17 Protección Social</b></p>	<p>Se realizaron trabajos en el Centro de Asistencia e Integración Social (CAIS) de la Delegación Iztapalapa: Construcción del Módulo para Salón de Usos Múltiples, talleres de mantenimiento, ampliación del módulo del comedor.</p> <p>"Centro de Capacitación de Costureras y Costureros 19 de Septiembre, A. C. ". Terminación de trabajos en la Planta Baja: protección de ventanas, forrado de escalones y descanso, cierre de cubo de escaleras, puerta metálica en cubo, colocación de coladeras. Trabajos en planta alta: pintura, cancelería, pisos de cocina, azotea, empotrado de lavaderos, instalaciones en general (pintura e impermeabilización).</p> <p>Trabajos en nueve Institutos de las Mujeres del Distrito Federal ubicados en las siguientes Delegaciones: Álvaro Obregón, Coyoacán, Cuauhtémoc, Gustavo A. Madero, Iztacalco, Iztapalapa, Miguel Hidalgo, Tlalpan y Venustiano Carranza. En los cuales se realizaron los siguientes trabajos: albañilería, acabados, herrería, colocación de vidrios, instalación hidrosanitaria e instalación eléctrica.</p> <p>Mantenimiento mayor a seis Centros de Atención y Desarrollo Infantil (CADIS) ubicados en las delegaciones Coyoacán, Tlalpan, Iztacalco y Cuauhtémoc. En los cuales se realizaron los siguientes trabajos: albañilería, acabados, herrería, colocación de vidrios, instalación hidrosanitaria e instalación eléctrica.</p>

Elaboró:   
Nombre: Lic. Mario Alberto Rodríguez Martell  
Cargo: Director de Recursos Financieros y Materiales


Revisó:   
Nombre: Lic. Fernando Martínez Sánchez  
Cargo: Director General de Administración


013

## MARCO DE REFERENCIA DE LA ACCIÓN SECTORIAL Y PRINCIPALES RESULTADOS 2006

SECTOR: 07 SECRETARÍA DE OBRAS Y SERVICIOS  
UNIDAD EJECUTORA DE GASTO: C0.01 SECRETARÍA DE OBRAS Y SERVICIOS  
FECHA DE ELABORACIÓN: MAYO DEL 2006

PROGRAMA GENERAL DE DESARROLLO DEL DISTRITO FEDERAL 2000-2006	PROGRAMA SECTORIAL, INSTITUCIONAL O DELEGACIONAL 2006 (PSOI)	PRINCIPALES RESULTADOS 2006
<p><b>Progreso con Justicia.</b> La Ciudad de México es el primer destino turístico del país, tanto por su importancia económica como por su riqueza histórica, artística y cultural, atesorada a través de los siglos. La actividad turística de la Ciudad de México ha estado profundamente desarticulada del resto de la actividad económica y desligada de la población en general. En sitios con un carácter especial o irrepetible como: Coyoacán, Tlalpan, Xochimilco, o con interés ecológico, como: Magdalena Contreras, Milpa Alta, Xochimilco y Tláhuac, no se han desarrollado o no se cuenta con productos turísticos de calidad.</p>	<p><b>19 Promoción, Fomento y Regulación de las Actividades Comerciales, Industriales y de Servicios.</b></p>	<p>Se realizaron trabajos en la Plaza Comercial del Embarcadero de Cuemanco: construcción de mobiliario urbano (bancas) y adecuaciones, trabajos complementarios para la terminación de la plaza y verificación de las instalaciones eléctricas.</p>

Elaboró:   
Nombre: Lic. Mario Alberto Rodríguez Martell  
Cargo: Director de Recursos Financieros y Materiales


Revisó:   
Nombre: Lic. Fernando Martínez Sánchez  
Cargo: Director General de Administración


014

**MARCO DE REFERENCIA DE LA ACCIÓN SECTORIAL Y PRINCIPALES RESULTADOS 2006**

SECTOR: 07 SECRETARÍA DE OBRAS Y SERVICIOS  
UNIDAD EJECUTORA DE GASTO: C0.01 SECRETARÍA DE OBRAS Y SERVICIOS  
FECHA DE ELABORACIÓN: MAYO DEL 2006

PROGRAMA GENERAL DE DESARROLLO DEL DISTRITO FEDERAL 2000-2006	PROGRAMA SECTORIAL INSTITUCIONAL O DELEGACIONAL 2006 (PSO)	PRINCIPALES RESULTADOS 2006
<p><b>Progreso con Justicia</b> El Gobierno del Distrito Federal dio continuidad al proceso de recuperación de la Infraestructura de la Ciudad, para lo cual se continuó avanzando en la rehabilitación de la infraestructura, que sufre algún grado de deterioro, con el propósito de lograr su pleno aprovechamiento. Se pretende atender la vialidad primaria de la Ciudad, dado su alto grado de deterioro.</p>	<p><b>20 Producción y Comercialización de Bienes y Servicios.</b></p>	<p>La producción de material asfáltico en el ejercicio fue de 548,024.520 toneladas, atendándose la demanda de las Dependencias y Entidades del Gobierno del Distrito Federal y del Gobierno Federal.</p>


Elaboró:   
Nombre: Lic. Mario Alberto Rodríguez Martell  
Cargo: Director de Recursos Financieros y Materiales


Revisó:   
Nombre: Lic. Fernando Martínez Sánchez  
Cargo: Director General de Administración

MARCO DE REFERENCIA DE LA ACCIÓN SECTORIAL Y PRINCIPALES RESULTADOS 2006

SECTOR: 07 SECRETARÍA DE OBRAS Y SERVICIOS  
UNIDAD EJECUTORA DE GASTO: CO.01 SECRETARÍA DE OBRAS Y SERVICIOS  
FECHA DE ELABORACIÓN: MAYO DEL 2006

PROGRAMA GENERAL DE DESARROLLO DEL DISTRITO FEDERAL 2000-2006	PROGRAMA SECTORIAL, INSTITUCIONAL O DELEGACIONAL 2006 (PSOI)	PRINCIPALES RESULTADOS 2006
<p><b>Desarrollo Sustentable</b></p> <p>El esfuerzo para continuar mejorando las condiciones físicas de la vialidad primaria de la ciudad será continuado. Para atender y resolver los conflictos viales en las zonas de tránsito intenso, se realizarán proyectos específicos de construcción de nuevas vialidades primarias en áreas que presenten situaciones adecuadas para su ejecución atendiendo a las condiciones establecidas en materia de desarrollo urbano. Otra forma de contribuir a estas soluciones son las adecuaciones viales geométricas para eliminar puntos conflictivos de tránsito vehicular, reduciendo los tiempos de cruce.</p> <p>Asimismo, se construyó la infraestructura nueva y necesaria para abatir rezagos y mejorar la calidad de vida de los habitantes de la Ciudad de México. El esfuerzo para continuar mejorando las condiciones físicas de la vialidad primaria de la ciudad será continuada ya que aún es necesario avanzar en la revisión de las condiciones de deterioro en que se encontraban a finales de 1977, por ello en ningún caso resultará aceptable el retroceso para atender y resolver los conflictos viales.</p>	<p><b>22 Infraestructura Ecológica, de Transporte y Urbanización.</b></p>	<p>Se realizaron obras de mantenimiento de la carpeta asfáltica con el objetivo de mantener en condiciones óptimas la Red Vial Principal de la Ciudad de México, en este sentido se realizaron actividades de bacheo, fresado y reencarpetado, por un total de 2,182,640.280 metros cuadrados</p> <p>Se realizaron adecuaciones geométricas e intercepciones a nivel, en las siguientes delegaciones: Venustiano Carranza, Iztapalapa, Gustavo A. Madero, Iztacalco, Coyoacán y Magdalena Contreras.</p> <p>Se construyeron dos puentes peatonales con rampas en el Eje Vial 5 Poniente, además se dio mantenimiento a 84 puentes peatonales, considerando satisfactorio los resultados debido a que únicamente faltaron por atender seis puentes; y esto se debió principalmente a cuestiones climáticas que no permitieron realizar los trabajos en su oportunidad.</p> <p>Reubicación de un puente peatonal de Avenida Universidad al Eje 3 Oriente y Circunvalación; dando un total de 87 puentes.</p> <p>Se construyó el Distribuidor Vial en Ermita Iztapalapa-Eje 3 Oriente y se continuó la construcción del Distribuidor Vial Taxqueña-Eje 3 Oriente y del Distribuidor Vial en Periférico Sur Muyuguarda-Eje 3 Oriente.</p> <p>Se realizaron trabajos de mantenimiento y sellado de filtraciones en los Pasos Vehiculares Inferiores Asia-Oceanía y Oceanía-Siberia.</p> <p>Se inició la construcción de un Puente Vehicular en Avenida Santa Ana-Eje 3 Oriente</p>

Elaboró:   
Nombre: Lic. Mario Alberto Rodríguez Martell  
Cargo: Director de Recursos Financieros y Materiales


Revisó:   
Nombre: Lic. Fernando Martínez Sánchez  
Cargo: Director General de Administración


016

**MARCO DE REFERENCIA DE LA ACCIÓN SECTORIAL Y PRINCIPALES RESULTADOS 2006**

SECTOR: 07 SECRETARÍA DE OBRAS Y SERVICIOS  
UNIDAD EJECUTORA DE GASTO: C0.01 SECRETARÍA DE OBRAS Y SERVICIOS  
FECHA DE ELABORACIÓN: MAYO DEL 2006

PROGRAMA GENERAL DE DESARROLLO DEL DISTRITO FEDERAL 2000-2006	PROGRAMA SECTORIAL INSTITUCIONAL O DELEGACIONAL 2006 (PSOI)	PRINCIPALES RESULTADOS 2006
	<p><b>22 Infraestructura Ecológica, de Transporte y Urbanización.</b></p>	<p>Se inició la construcción de un Distribuidor Vial en la Calzada la Virgen-Eje 3 Oriente.</p> <p>Se dio mantenimiento a puentes vehiculares ubicados en: Av. Río Churubusco- Avenida Universidad, Periférico-Alameda Oriente, Periférico- Av. Ermita Iztapalapa, Amador Salazar y Calzada Ignacio Zaragoza (4ta Etapa), Rojo Gómez y Calzada Ignacio Zaragoza, Canal de San Juan y Calzada Ignacio Zaragoza, Telecomunicaciones y Calzada Ignacio Zaragoza, J.C.Bonilla y Calzada Ignacio Zaragoza, República Federal y Calzada Ignacio Zaragoza, Viaducto y Eje 3 Oriente, Río Churubusco y Eje 3 Oriente, entre otros.</p> <p>Se iniciaron los trabajos de remodelación, reestructuración, renivelación y recimentación en el Edificio de Avenida Juárez No. 60.</p> <p>Se inició la construcción del nuevo Edificio del Servicio Médico Forense (SEMEFO).</p> <p>Se realizaron trabajos de remodelación de los locales 9 y 11 del Instituto de Acceso a la Información Pública del Distrito Federal.</p> <p>Se construyeron cinco portales de accesos carreteros en las Delegaciones Tlalpan, Gustavo A. Madero, Tiáhuac y Cuajimalpa.</p> <p>Se realizaron trabajos en Paseo de la Reforma en dos bancas de Cantera y Esculturas de bronce y Pedestales.</p> <p>Se realizaron trabajos de mantenimiento y remodelación en la Parroquia de San Bernardino de Siena en el Centro de Xochimilco.</p> <p>Elaboración de un proyecto ejecutivo denominado "Corredor Mazarik"</p>

Elaboró:   
Nombre: Lic. Mario Alberto Rodríguez Martell  
Cargo: Director de Recursos Financieros y Materiales

Revisó:   
Nombre: Lic. Fernando Martínez Sánchez  
Cargo: Director General de Administración


017

**MARCO DE REFERENCIA DE LA ACCIÓN SECTORIAL Y PRINCIPALES RESULTADOS 2006**

SECTOR: 07 SECRETARÍA DE OBRAS Y SERVICIOS  
UNIDAD EJECUTORA DE GASTO: C0.01 SECRETARÍA DE OBRAS Y SERVICIOS  
FECHA DE ELABORACIÓN: MAYO DEL 2006

PROGRAMA GENERAL DE DESARROLLO DEL DISTRITO FEDERAL 2000-2006	PROGRAMA SECTORIAL INSTITUCIONAL O DELEGACIONAL 2006 (PSOI)	PRINCIPALES RESULTADOS 2006
	<p><b>22 Infraestructura Ecológica, de Transporte y Urbanización.</b></p>	<p>Mantenimiento preventivo y correctivo a la carpeta asfáltica de la Red Vial Principal de la Ciudad de México.</p> <p>Se realizaron obras de reencarpetao en diversas vialidades de la Ciudad de México.</p> <p>Se dio mantenimiento e instalaron señalamientos viales verticales y horizontales en la red vial principal.</p> <p>Se efectuó el balizamiento vehicular y peatonal.</p> <p>Se instaló y proporcionó mantenimiento al mobiliario urbano</p> <p>Se instalaron protecciones y así como el mantenimiento a éstas en la red vial principal.</p> <p>Se instalaron y se les dio mantenimiento y rehabilitación a luminarias, como parte del Programa de Mejoramiento del Alumbrado Público.</p> <p>Se realizaron acciones de mantenimiento y conservación de áreas verdes urbanas.</p> <p>Se llevaron a cabo acciones para tramitar el pago del consumo de energía eléctrica de todas las dependencias, órganos políticos, etc, del Gobierno del Distrito Federal.</p> <p>Se realizaron acciones para el mejoramiento de la imagen urbana en diversas áreas de la Ciudad de México.</p> <p>Realizar obras de acondicionamiento y mantenimiento para el rescate del Ex-Lago de Texcoco, así como en las plantas y estaciones de transferencia.</p>

Elaboró:   
Nombre: Lic. Mario Alberto Rodríguez Martell  
Cargo: Director de Recursos Financieros y Materiales

Revisó:   
Nombre: Lic. Fernando Martínez Sánchez  
Cargo: Director General de Administración


018




## MARCO DE REFERENCIA DE LA ACCIÓN SECTORIAL Y PRINCIPALES RESULTADOS 2006

SECTOR: 02 SECRETARÍA DE OBRAS Y SERVICIOS	FECHA DE ELABORACIÓN: MAYO DEL 2006
UNIDAD EJECUTORA DE GASTO: C0.01 SECRETARÍA DE OBRAS Y SERVICIOS	

PROGRAMA GENERAL DE DESARROLLO DEL DISTRITO FEDERAL 2000-2006	PROGRAMA SECTORIAL INSTITUCIONAL O DELEGACIONAL 2006 (PSOI)	PRINCIPALES RESULTADOS 2006
<p><b>Desarrollo Sustentable</b></p> <p>Realizar actividades que ayuden a combatir la problemática de la contaminación del suelo y del aire, daños a la salud, azolve en coladeras, existencia de fauna nociva, limpieza de la carpeta asfáltica, con el fin de mejorar las áreas verdes y la imagen urbana de la Ciudad de México, a través de las actividades de: barrido manual y mecánico, papeleo, lavado de mobiliario urbano, retiro de propaganda y graffiti, y con ello contribuir al cambio en la conducta del ciudadano en cuanto al manejo de residuos sólidos, con el aporte del área de Apoyo Social Urbano. En el Reglamento Interior de la Administración Pública del Distrito Federal, publicado en la Gaceta Oficial del D. F. el día 28 de diciembre del 2000 en su Artículo 58 establece las responsabilidades que le corresponden a la Dirección General de Servicios Urbanos.</p> <p>Para el mejoramiento de la limpieza en la red vial principal de espacios públicos como plazas, parques y jardines, entre otros, continuó con la ampliación del equipamiento a base de barredoras de succión que son eficientes para la recolección de polvo, lo que permitirá abatir la contaminación atmosférica.</p> <p>El manejo adecuado de los residuos sólidos, es factor principal de disminución de la contaminación, para lo que una de las formas de atender este problema es la integración en la disposición de los residuos sólidos, por lo que se llevó a cabo la recolección domiciliaria en forma distinta a la existente, implementando programas de información extensa y clara sobre la forma de reaprovechamiento de los residuos sólidos (basura).</p>	<p><b>26 Regulación y Prevención de la Contaminación y Preservación de los Recursos Naturales.</b></p>	<p>Se realizó limpieza urbana en la red vial principal a través de: barrido manual, barrido mecánico, retiro de propaganda y graffitis, papeleo en áreas verdes, recolección de organismos muertos, lavado de mobiliario urbano, lavado de puentes y pasos vehiculares y peatonales.</p> <p>A su vez se llevaron a cabo las siguientes acciones: acarreo de residuos sólidos de las estaciones de transferencia a las plantas de selección y sitios de disposición final, acarreo de residuos sólidos de la industria de la construcción al sitio de disposición final Bordo Poniente IV Etapa, acarreo de residuos sólidos producto del rechazo de las plantas de selección a los sitios de disposición final.</p> <p>La rehabilitación de pisos de concreto hidráulico en el área de recepción, patio de maniobras y trincheras en la Planta de Selección Santa Catarina; en el patio de maniobras del módulo II de la planta de Selección San Juan de Aragón, y se terminó el comedor Bordo Poniente.</p> <p>Se llevó a cabo la rehabilitación de pisos de concreto hidráulico en las estaciones de transferencia Álvaro Obregón, el suministro y colocación de techumbre tipo arkotec, con lamina translúcida; estructura metálica y rehabilitación de la barda en las plantas de Selección Bordo Poniente y San Juan de Aragón.</p> <p>Se brindó asesoría técnica para implementar acciones de separación de residuos sólidos en la Escuela Superior de Cómputo, del Instituto Politécnico Nacional, con una población de 3,590 alumnos, docentes, administrativos y personal de intendencia y vigilancia. Asimismo se llevaron a cabo 65 verificaciones de la adecuada separación de los residuos en 6 inmuebles (5 adscritos a la Universidad Autónoma de la Ciudad de México y las instalaciones de los Laboratorios).</p>

Elaboró:   
Nombre: Lic. Mario Alberto Rodríguez Martell  
Cargo: Director de Recursos Financieros y Materiales

Revisó:   
Nombre: Lic. Fernando Martínez Sánchez  
Cargo: Director General de Administración

019


## II. INGRESOS

## INGRESOS DE ORGANISMOS Y ENTIDADES


SECTOR : 07 SECRETARIA DE OBRAS Y SERVICIOS      FECHA DE ELABORACIÓN : MAYO - 2007  
UNIDAD EJECUTORA DE GASTO : C0 01 SECRETARIA DE OBRAS Y SERVICIOS

FUENTE DE INGRESOS	INGRESOS (MILES DE PESOS CON UN DECIMAL)		
	ORIGINAL	MODIFICADO	CAPTADO
<b>DISPONIBILIDAD INICIAL</b>	NO APLICABLE		
<b>INGRESOS CORRIENTES Y DE CAPITAL</b>			
- VENTA DE BIENES - VENTA DE SERVICIOS - INGRESOS DIVERSOS - VENTA DE INVERSIONES			
<b>OPERACIONES AJENAS</b>			
- POR CUENTA DE TERCEROS - POR EROGACIONES RECUPERABLES			
<b>FINANCIAMIENTOS</b>			
- INTERNOS - EXTERNOS			
<b>TRANSFERENCIA DEL GOBIERNO DEL DISTRITO FEDERAL PARA: 1/</b>			
- GASTO CORRIENTE - GASTO DE CAPITAL			
<b>APORTACIONES DEL G.D.F. PARA :</b>			
- GASTO CORRIENTE - GASTO DE CAPITAL - PAGO DE PASIVOS - AMORTIZACIONES - INTERESES			
<b>TOTAL DE INGRESOS DEL ORGANISMO O ENTIDAD</b>			

1/ Se refiere a los Ingresos que se reciben del Sector Central, Transferencias provenientes de Gobierno Federal que posteriormente se transfieren a los Organos y Entidades.

ELABORÓ:   
Lic. Mario Alberto Rodríguez Martell  
Director de Recursos Financieros y Materiales

REVISÓ:   
Lic. Fernando Martínez Sánchez  
Director General de Administración

AUTORIZÓ:   
Ing. Jorge Arganis Díaz de Leal  
Secretario de Obras y Servicios


021

EXPLICACIÓN A LA EVOLUCIÓN DE LOS INGRESOS DE ORGANISMOS Y ENTIDADES


SECTOR: 07 SECRETARÍA DE OBRAS Y SERVICIOS      FECHA DE ELABORACIÓN: MAYO-2007  
UNIDAD EJECUTORA DE GASTO: C0 01 SECRETARÍA DE OBRAS Y SERVICIOS

CONCEPTO	IMPORTE DE LA VARIACIÓN (MILES DE PESOS)	CAUSAS DE LA VARIACIÓN	
		A) B)	DEL CAPTADO ANUAL CON RESPECTO AL ORIGINAL ANUAL CAPTADO ANUAL CON RELACIÓN AL MODIFICADO ANUAL
VENTA DE BIENES		A) B)	<b>NO APLICABLE</b>
VENTA DE SERVICIOS		A) B)	
INGRESOS DIVERSOS		A) B)	
OPERACIONES AJENAS		A) B)	
FINANCIAMIENTO		A) B)	
TRANSFERENCIAS DEL GDF 1/		A) B)	
- Para Gasto Corriente		A)	
- Para Gasto Capital		B)	
APORTACIONES DEL GDF		A) B)	
- Para Gasto Corriente		A)	
- Para Gasto Capital		B)	
- Amortizaciones			
- Intereses			

1/ Se refiere a los Ingresos que se reciben del Sector Central, Transferencias provenientes de Gobierno Federal que posteriormente se transfieren a los Organos y Entidades.

ELABORÓ:   
Lic. Mario Alberto Rodríguez Martell  
Director de Recursos Financieros y Materiales

REVISÓ:   
Lic. Fernando Martínez Sánchez  
Director General de Administración

AUTORIZÓ:   
Ing. Jorge Arganis Díaz de Leal  
Secretario de Obras y Servicios

## **III. EGRESOS**

## **III. 1. EGRESOS POR CAPÍTULO DE GASTO**

## EGRESOS POR CAPITULO DE GASTO


SECTOR:	07 SECRETARÍA DE OBRAS Y SERVICIOS	CLAVE		DENOMINACIÓN
UNIDAD RESPONSABLE:	C0.01 SECRETARÍA DE OBRAS Y SERVICIOS			

PRESUPUESTO (MILES DE PESOS CON UN DECIMAL)									
CAPITULO	GASTO CORRIENTE			GASTO DE CAPITAL			TOTAL		
	ORIGINAL	MODIFICADO	EJERCIDO	ORIGINAL	MODIFICADO	EJERCIDO	ORIGINAL	MODIFICADO	EJERCIDO
TOTAL	611,024.7	969,314.0	901,286.8	1,923,840.8	2,896,134.3	2,494,197.0	2,534,865.5	3,865,448.3	3,395,483.8
1000	423,692.1	455,495.0	443,511.7	122,349.7	142,963.5	136,345.1	546,041.9	598,458.4	579,856.8
2000	70,192.6	298,278.0	282,874.9	160,322.4	343,926.6	280,574.2	230,515.0	642,204.5	563,449.1
3000	116,107.3	174,391.6	134,140.6	481,972.5	587,617.9	564,543.9	598,079.8	762,009.5	698,684.6
4000	1,032.7	41,149.5	40,759.6	10,000.0	-	-	11,032.7	41,149.5	40,759.6
5000				383.9	24,143.1	22,228.5	383.9	24,143.1	22,228.5
6000				1,148,812.2	1,797,483.2	1,490,505.3	1,148,812.2	1,797,483.2	1,490,505.3

ELABORÓ:

  
Lic. Mario Alberto Rodríguez Martell  
Director de Recursos Financieros y Materiales

REVISÓ:

  
Lic. Fernando Martínez Sánchez  
Director General de Administración

AUTORIZÓ:

  
Ing. Jorge Arganis Díaz Leal  
Secretario de Obras y Servicios

025

EXPLICACIONES A LAS CAUSAS DE VARIACIÓN EN LOS EGRESOS POR CAPÍTULO DE GASTO

SECTOR: UNIDAD RESPONSABLE:		CLAVE 07 C0 01	DENOMINACION OBRAS Y SERVICIOS SECRETARÍA DE OBRAS Y SERVICIOS		
CAPÍTULO		IMPORTE DE LA VARIACIÓN GASTO CORRIENTE	A) Explicaciones a las variaciones financieras del ejercido respecto del original. B) Explicaciones a las variaciones financieras del ejercido respecto del modificado.	IMPORTE DE LA VARIACION GASTO CAPITAL	A) Explicaciones a las variaciones financieras del ejercido respecto del original. B) Explicaciones a las variaciones financieras del ejercido respecto del modificado.
1000	E-O	19,819.6	A) El presupuesto original en este capítulo fue de 423,692.1 miles de pesos y se ejerció un importe de 443,511.7, esto es 19,819.6 miles de pesos por arriba del original. Dicha variación se debió, básicamente, a las ampliaciones líquidas C-07-C0-01-509 y C-07-C0-01-529 autorizadas en el mes de diciembre de 2006, con el propósito de contar con la suficiencia presupuestal para solventar el pago del complemento de las partidas presupuestales 1306 "Gratificación de fin de año" y 1507 "Otras prestaciones" de los Programas 11 "Administración Pública", 20 "Producción y Comercialización de Bienes y Servicios" y 22 "Infraestructura Ecológica, de Transporte y Urbanización", así como para el pago de vales (partida 1511) del personal técnico operativo y eventuales, dentro del Programa 26 "Regulación y Prevención de la Contaminación y Preservación de los Recursos Naturales".  De igual forma, contribuyó al mayor gasto de este capítulo, el pago del bono sexenal del período 2000-2006, mismo que se realizó con cargo a la partida 1511 "Vales", para lo cual se solicitó una adición de recursos a través de la afectación C-07-C0-01-479, tramitada en el mes de noviembre.	13,995.3	A) El monto ejercido en este capítulo registró una variación positiva de 13,995.3 miles de pesos con respecto al presupuesto original, 122,349.7 miles de pesos, esto debido principalmente a que después de realizar un análisis de los recursos necesarios para el capítulo 1000 en los programas 22 "Infraestructura Ecológica, de Transporte y Urbanización" y 26 "Regulación y Prevención de la Contaminación y Preservación de los Recursos Naturales", se detectó la necesidad de recursos adicionales, por lo que éstos se solicitaron a través de la afectación líquida C-07-C0-01-154, en particular para las actividades relativas a la construcción de puentes peatonales; instalación y mantenimiento de señalamiento vertical y horizontal; ampliación y mantenimiento de la carpeta asfáltica; limpieza urbana en la red vial principal; y transferencia de basura de las estaciones a los sitios de disposición final, en las partidas 1202 "Sueldos al personal eventual", 1511 "Vales", 1306 "Gratificación de fin de año" y 1601 "Impuesto sobre nómina".
	E-M	-11,983.3	B) El presupuesto modificado de este capítulo ascendió a 455,495.0 miles de pesos, de los cuales se ejercieron 443,511.7, dando como resultado una variación negativa de 11,983.3 miles de pesos, que se explica por las menores erogaciones en los programas 11 "Administración Pública" y 26 "Regulación y Prevención de la Contaminación y Preservación de los Recursos Naturales", particularmente en las partidas 1316 "Liquidaciones por indemnizaciones y por sueldos y salarios caídos", 1507 "Otras prestaciones" y 1403 "Cuotas para la vivienda" en el caso del Programa 11; y en la partida 1511 "Vales" del Programa 26, actividad 13, debido a que existieron plazas vacantes durante el ejercicio.	-6,618.4	B) La variación negativa entre el presupuesto ejercido, 136,345.1 miles de pesos, y el modificado, 142,963.5, obedeció a que en los programas 22 y 26 se registraron menores erogaciones, en el caso del primero, la partida donde se ejercieron menos recursos fue la 1401 "Aportaciones a instituciones de seguridad social", en tanto que en el programa 26 se dejaron de ejercer recursos principalmente en las partidas 1401 y 1508 "Aportaciones al Sistema de Ahorro para el Retiro de los Trabajadores al Servicio del Estado o a la Administradora de Fondos para el Retiro". Cabe destacar, que ambas partidas son centralizadas y ejercidas por Oficialía Mayor.

ELABORÓ:

Lic. Mario A. Rodríguez Martell  
Director de Recursos Financieros y Materiales

REVISÓ:

Lic. Fernando Martínez Sánchez  
Director General de Administración

AUTORIZÓ

Ing. Jorge Arganis Díaz Leal  
Secretario de Obras y Servicios


026




EXPLICACIONES A LAS CAUSAS DE VARIACIÓN EN LOS EGRESOS POR CAPÍTULO DE GASTO

SECTOR: UNIDAD RESPONSABLE:		CLAVE 07 C0 01	DENOMINACION OBRAS Y SERVICIOS SECRETARÍA DE OBRAS Y SERVICIOS		
CAPÍTULO		IMPORTE DE LA VARIACIÓN GASTO CORRIENTE	A) Explicaciones a las variaciones financieras del ejercicio respecto del original. B) Explicaciones a las variaciones financieras del ejercicio respecto del modificado.	IMPORTE DE LA VARIACION GASTO CAPITAL	A) Explicaciones a las variaciones financieras del ejercicio respecto del original. B) Explicaciones a las variaciones financieras del ejercicio respecto del modificado.
2000	E-O	212,682.3	<p>A) Originalmente se programó un presupuesto de 70,192.6 miles de pesos para este capítulo, sin embargo al término del ejercicio se erogaron 282,874.9 miles de pesos, lo que arrojó una diferencia positiva de 212,682.3, que se explica principalmente por las ampliaciones líquidas C-07-C0-01-181 y C-07-C0-01-419, cuyos propósitos fueron disponer de mayores recursos para alcanzar la meta física de 476,716.380 toneladas de mezcla asfáltica, con lo cual se superaría en 306,716.38 toneladas la meta prevista en la actividad institucional relativa a la producción de material asfáltico (actividad 05 del Programa 20, misma que al término del ejercicio en realidad se superó en 378,024.520 toneladas). Esto en virtud del carácter prioritario que se le dio durante la administración al programa de repavimentación de vialidades primarias de la Ciudad de México, por lo cual se aumentó la demanda de mezcla asfáltica.</p> <p>Principalmente, los recursos se solicitaron para las partidas 2506 "Materias primas de producción" y 2601 "Combustibles", en virtud de que el precio del AC-20, que es el principal insumo utilizado para la producción de mezcla asfáltica, entre enero y octubre de 2006 se incrementó en 66.35%; en tanto que el precio del diesel creció 3.01% durante el mismo período. No obstante, también se ampliaron otras partidas del capítulo 2000, entre las que destacan la 2302 "Refacciones, accesorios y herramientas menores", 2402 "Estructuras y manufacturas", 2501 "Sustancias químicas", entre otras más.</p>	120,251.8	<p>A) El monto ejercido ascendió a 280,574.2 miles de pesos, aun cuando el presupuesto original fue de 160,322.4, por lo que se presentó una variación positiva de 120,251.8 miles de pesos, generada por diversas ampliaciones líquidas, entre las que destacan C-07-C0-01-067 y C-07-C0-01-209 que se solicitaron con el propósito de disponer de mayores recursos en la partida 2401 "Materiales de construcción" para ampliar y mantener la carpeta asfáltica de la red vial primaria, a fin de mantenerla en óptimas condiciones, para lo cual se llevaron a cabo actividades como fresado, bacheo, reencarpetao, reconstrucción y colocación de carpeta asfáltica nueva; B-07-C0-01-439, con la que también se ampliaron los recursos de la actividad 02 "Ampliar y mantener la carpeta asfáltica" del Programa 22 "Infraestructura Ecológica, de Transporte y Urbanización", en la partida 2401 "Materiales de construcción", con el propósito de solventar el aumento en el precio de la mezcla asfáltica.</p> <p>Y B-07-C0-01-115, con la que se ampliaron los recursos de la partida 2404 "Material eléctrico" dentro del mismo Programa 22, pero en la actividad 09 "Instalar, mantener y rehabilitar el alumbrado público".</p>

ELABORÓ:

  
Lic. Mario A. Rodríguez Martell  
Director de Recursos Financieros y Materiales

REVISÓ:


  
Lic. Fernando Martínez Sánchez  
Director General de Administración

027


EXPLICACIONES A LAS CAUSAS DE VARIACIÓN EN LOS EGRESOS POR CAPÍTULO DE GASTO

SECTOR:		CLAVE		DENOMINACION	
UNIDAD RESPONSABLE:		07		OBRAS Y SERVICIOS	
		C0 01		SECRETARÍA DE OBRAS Y SERVICIOS	
CAPÍTULO		IMPORTE DE LA VARIACIÓN GASTO CORRIENTE	A) Explicaciones a las variaciones financieras del ejercicio respecto del original. B) Explicaciones a las variaciones financieras del ejercicio respecto del modificado.	IMPORTE DE LA VARIACION GASTO CAPITAL	A) Explicaciones a las variaciones financieras del ejercicio respecto del original. B) Explicaciones a las variaciones financieras del ejercicio respecto del modificado.
	E-M	-15,403.0	B) La variación negativa entre el presupuesto modificado, 298,278.0 miles de pesos, y el monto ejercido, 282,874.9 miles de pesos, ascendió a 15,403.0 miles de pesos, se explica, básicamente, por las menores erogaciones, derivadas de economías en los procesos de licitación y de ahorros generados por la existencia de materiales en almacén, en las partidas 2302 "Refacciones, accesorios y herramientas menores", 2506 "Materias primas de producción" y 2801 "Sustancias y materiales explosivos", principalmente dentro de los Programas 20, en la actividad 05 "Producir material asfáltico", y 2302 "Refacciones, accesorios y herramientas menores" del Programa 22 "Infraestructura Ecológica, de Transporte y Urbanización", en diversas actividades institucionales.	-63,352.4	B) En este capítulo se ejercieron 280,574.2 miles de pesos, aun cuando el presupuesto modificado ascendió a 343,926.6 miles de pesos, por lo que se presentó una variación negativa generada, básicamente, por el menor gasto registrado en el Programa 22 "Infraestructura Ecológica, de Transporte y Urbanización", en la partida 2401 "Materiales de construcción", tanto en actividades del Programa Normal como de los Especiales 03 Corredor Turístico Centro Histórico Reforma y 14 Mezcla Asfáltica, derivado de las economías obtenidas en los procesos licitatorios para la adquisición de diversos materiales.
3000	E-O	18,033.4	A) La variación positiva entre el presupuesto original, 116,107.3 miles de pesos, y el monto ejercido, 134,140.6 miles de pesos, se explica principalmente por la ampliación líquida C-07-CO-01-181, con la cual se incrementaron los recursos de las partidas 3305 "Estudios e investigaciones", 3402 "Fletes y maniobras", 3409 "Patentes, regalías y otros" y 3503 "Mantenimiento y conservación de maquinaria y equipo", dentro del Programa 20 "Producción y Comercialización de Bienes y Servicios", actividad 05 "Producir material asfáltico", con el propósito de cubrir las necesidades de pavimentación de la Ciudad, así como para la operación de la nueva planta de producción de mezcla asfáltica.	82,571.4	A) Entre el presupuesto original, 481,972.5 miles de pesos, y el presupuesto ejercido, 564,543.9, se generó una variación positiva de 82,571.4 miles de pesos que se explica en gran parte por el incremento de los recursos a la partida 3211 "Subgraciones", dentro del Programa 26 "Regulación y Prevención de la Contaminación y Preservación de los Recursos Naturales" en diversas actividades institucionales, con el propósito de solventar el pago de la contratación de servicios relativos a la limpieza urbana, traslado de residuos sólidos, así como para el arrendamiento de maquinaria pesada y ligera, mismo que se tramitó a través de la ampliación presupuestaria líquida C-07-CO-01-182. Asimismo, contribuyó la afectación C-07-CO-01-221, con la cual se solventó la contratación de servicio de vigilancia (partida 3411).

ELABORÓ:

  
Lic. Mario A. Rodríguez Martell  
Director de Recursos Financieros y Materiales


REVISÓ:

  
Lic. Fernando Martínez Sánchez  
Director General de Administración

028

EXPLICACIONES A LAS CAUSAS DE VARIACIÓN EN LOS EGRESOS POR CAPÍTULO DE GASTO

SECTOR:		CLAVE		DENOMINACION	
UNIDAD RESPONSABLE:		07		OBRAS Y SERVICIOS	
		C0 01		SECRETARÍA DE OBRAS Y SERVICIOS	
CAPÍTULO		IMPORTE DE LA VARIACIÓN GASTO CORRIENTE	A) Explicaciones a las variaciones financieras del ejercicio respecto del original. B) Explicaciones a las variaciones financieras del ejercicio respecto del modificado.	IMPORTE DE LA VARIACION GASTO CAPITAL	A) Explicaciones a las variaciones financieras del ejercicio respecto del original. B) Explicaciones a las variaciones financieras del ejercicio respecto del modificado.
3000	E-M	-40,250.9	B) Entre el presupuesto modificado, 174,391.6 miles de pesos, y el ejercicio, 134,140.6 miles de pesos, se presentó una variación negativa que se explica, principalmente por el menor gasto registrado en las partidas 3402 "Fletes y maniobras" y 3505 "Instalaciones" dentro del Programa 20, y 3101 "Servicio postal" dentro del Programa 11 "Administración Pública"; derivado de economías en los procesos de licitación, así como a que no se solicitaron servicios postales.	-23,074.0	B) En este capítulo se ejercieron 23,074.0 miles de pesos por debajo del presupuesto modificado, 587,617.9 miles de pesos, debido en gran medida a que en la partida 3211 "Subrogaciones" del Programa 26 se ejercieron menos recursos, principalmente en lo que respecta a la contratación de servicios relativos a la limpieza urbana, traslado de residuos sólidos, así como para el arrendamiento de maquinaria pesada y ligera.
4000	E-O	39,726.9	A) La variación positiva entre el presupuesto original 1,032.7 miles de pesos, y el monto ejercido, 40,759.6 miles de pesos, se debió principalmente la ampliación líquida C-07-C0-01-117, con la cual se incrementaron los recursos de la partida 4113 "Donativos a fideicomisos públicos y privados", en el Programa 22, actividad 10 "Conservar, mantener y rehabilitar áreas verdes urbanas", con el propósito de que el Fideicomiso Colonos de Santa Fe llevara a cabo obras nuevas de urbanización, así como la terminación y reparación de las obras urbanas existentes en la zona.  De igual modo contribuyó a dicha variación, la ampliación de recursos a este capítulo que se autorizó con la afectación B-07-C0-01-133, cuyo propósito fue reorientar recursos que inicialmente se autorizaron como gasto de inversión, a gasto corriente dentro de la misma partida 4113 "Donativos a fideicomisos públicos y privados".	-10,000	A) En este capítulo no se registró erogación alguna como gasto de inversión, aun cuando originalmente se disponía de un presupuesto de 10,000.0 miles de pesos, debido a que se reorientaron los recursos a gasto corriente con la afectación compensada B-07-C0-01-133, esto es, se redujo el monto original de la partida 4113 "Donativos a fideicomisos públicos y privados" con dígito 60 y se amplió en la misma partida pero de gasto corriente.
4000	E-M	-389.9	B) La variación negativa entre el monto ejercido, 40,759.6 miles de pesos, y el modificado, 41,149.5 miles de pesos, se debió al menor gasto registrado en el Programa 11 "Administración Pública", en particular en la partida 4103 "Pagos de defunción", debido a que no se presentaron más decesos de personal.		

ELABORÓ:   
Lic. Mario A. Rodríguez Martell  
Director de Recursos Financieros y Materiales


REVISÓ:   
Lic. Fernando Martínez Sánchez  
Director General de Administración

029


EXPLICACIONES A LAS CAUSAS DE VARIACIÓN EN LOS EGRESOS POR CAPÍTULO DE GASTO

SECTOR: UNIDAD RESPONSABLE:		CLAVE 07 C0 01		DENOMINACION OBRAS Y SERVICIOS SECRETARÍA DE OBRAS Y SERVICIOS	
CAPÍTULO		IMPORTE DE LA VARIACIÓN GASTO CORRIENTE	A) Explicaciones a las variaciones financieras del ejercicio respecto del original. B) Explicaciones a las variaciones financieras del ejercicio respecto del modificado.	IMPORTE DE LA VARIACION GASTO CAPITAL	A) Explicaciones a las variaciones financieras del ejercicio respecto del original. B) Explicaciones a las variaciones financieras del ejercicio respecto del modificado.
5000	E-O			21,844.6	<p>A) En este capítulo se presentó una variación positiva entre el monto ejercido, 22,228.5 miles de pesos, y el original, 382.9 miles de pesos, que se explica por la adición líquida de recursos fiscales a las partidas 5203 "Maquinaria y equipo de construcción" y 5207 "Maquinaria y equipo diverso" del Programa 22 "Infraestructura Ecológica, de Transporte y Urbanización" en la actividad 02 "Ampliar y mantener la carpeta asfáltica" que se autorizó con la afectación C-07-C0-01-216, con el propósito de disponer del equipo necesario para dar mantenimiento a la carpeta asfáltica de la red vial primaria, y para realizar el bacheo en forma directa reduciendo en un 40% el tiempo en que se realiza el mantenimiento a la carpeta asfáltica.</p> <p>Asimismo influyó la adición de recursos del Fondo de Estabilización de los Ingresos de las Entidades Federativas al mismo Programa y actividad institucional, pero en la partida 5303 "Vehículos y equipo destinados a servicios públicos y a la operación de programas públicos", que se autorizó con la afectación C-07-C0-01-471 con el objeto de adquirir diversos vehículos que se utilizarían para supervisar las diferentes obras de bacheo, de mantenimiento al mobiliario urbano, a las protecciones viales y a los puentes peatonales y vehiculares, que no tienen empresas verificadoras que se encarguen de su supervisión.</p> <p>De igual modo, se adicionaron recursos del mismo FEIEF al Programa 13 "Fomento y Desarrollo de la Educación y el Deporte", actividad 14 "Construir y mantener centros y módulos deportivos", en las partidas 5206 "Bienes informáticos", 5207 "Maquinaria y equipo diverso" y 5303 "Vehículos y equipo destinados a servicios públicos y a la operación de programas públicos", con la afectación C-07-C0-01-472, con el fin de modernizar el equipo tecnológico de la Dirección General de Obras Públicas.</p>

ELABORÓ:

  
Lic. Mario A. Rodríguez Martel  
Director de Recursos Financieros y Materiales


REVISÓ:


  
Lic. Fernando Martínez Sánchez  
Director General de Administración

030

EXPLICACIONES A LAS CAUSAS DE VARIACIÓN EN LOS EGRESOS POR CAPÍTULO DE GASTO

SECTOR:		CLAVE		DENOMINACION	
UNIDAD RESPONSABLE:		07		OBRAS Y SERVICIOS	
		C0 01		SECRETARÍA DE OBRAS Y SERVICIOS	
CAPÍTULO		IMPORTE DE LA VARIACIÓN GASTO CORRIENTE	A) Explicaciones a las variaciones financieras del ejercicio respecto del original. B) Explicaciones a las variaciones financieras del ejercicio respecto del modificado.	IMPORTE DE LA VARIACION GASTO CAPITAL	A) Explicaciones a las variaciones financieras del ejercicio respecto del original. B) Explicaciones a las variaciones financieras del ejercicio respecto del modificado.
5000	E-M			-1,914.6	B) En este capítulo se ejercieron 1,914.6 miles de pesos por debajo del presupuesto modificado, 24,143.1 miles de pesos, debido básicamente a que en el Programa 22, actividad 02, dentro de la partida 5203 "Maquinaria y equipo de construcción" se registró un menor gasto, generado básicamente por el retraso, por parte de los proveedores, en la presentación de las facturas correspondientes.
6000	E-O			341,693.1	A) El presupuesto original de este capítulo ascendió a 1,148,812.2 miles de pesos, sin embargo, se ejercieron 1,490,505.3 miles de pesos, por lo que se registró una variación positiva de 341,693.1, lo que se explica por diversas adiciones y ampliaciones al capítulo, entre las que destacan la adición de recursos del Fondo Metropolitano de Proyectos de Impacto Ambiental en el Valle de México en el concepto de gasto 6100, con el propósito de realizar los trabajos de construcción del Distribuidor Vial Zaragoza-Texcoco, ubicado en la zon oriente de la Ciudad de México, autorizada con la afectación B-07-C0-01-254.  De igual modo, con la afectación líquida C-07-C0-01-002 se autorizó una adición de recursos del Fideicomiso para la Infraestructura en los Estados (FIES) al capítulo 6000, en el concepto de gasto 6100, con el objeto de complementar el monto asignado para la construcción del distribuidor vial ubicado en Periférico Sur Muyuguarda. Asimismo, con la ampliación líquida C-07-C0-01-051 se ampliaron recursos provenientes del FIES al mismo concepto de gasto, con el propósito de complementar el presupuesto de la actividad relativa al mantenimiento de puentes vehiculares del Programa 22. En tanto que con la afectación C-07-C0-01-052 también se ampliaron recursos al concepto de gasto 6100, con el propósito de disponer de la suficiencia presupuestal necesaria para continuar con la obra de construcción del nuevo hospital general en la Delegación Álvaro Obregón.

ELABORÓ:   
Lic. Mario A. Rodríguez Martell  
Director de Recursos Financieros y Materiales


REVISÓ:   
Lic. Fernando Martínez Sánchez  
Director General de Administración

031


EXPLICACIONES A LAS CAUSAS DE VARIACIÓN EN LOS EGRESOS POR CAPÍTULO DE GASTO

SECTOR:		CLAVE		DENOMINACION	
UNIDAD RESPONSABLE:		07		OBRAS Y SERVICIOS	
		C0 01		SECRETARÍA DE OBRAS Y SERVICIOS	
CAPÍTULO		IMPORTE DE LA VARIACIÓN GASTO CORRIENTE	A) Explicaciones a las variaciones financieras del ejercicio respecto del original. B) Explicaciones a las variaciones financieras del ejercicio respecto del modificado.	IMPORTE DE LA VARIACION GASTO CAPITAL	A) Explicaciones a las variaciones financieras del ejercicio respecto del original. B) Explicaciones a las variaciones financieras del ejercicio respecto del modificado.
	E-M			-306,977.9	<p>B) En este capítulo se ejercieron 306,976.3 miles de pesos por debajo del presupuesto modificado, 1,797,481.6 miles de pesos, debido principalmente al menor gasto registrado en el Programa 22 "Infraestructura Ecológica, de Transporte y Urbanización", en particular en las actividades relativas a la ampliación y mantenimiento de la carpeta asfáltica; construcción y mantenimiento de puentes vehiculares; así como con la realización de acciones para la conservación de la imagen urbana.</p> <p>Lo que se debió, principalmente, a que los contratistas y proveedores no entregaron las estimaciones en su oportunidad para realizar el trámite de pago antes de la fecha límite de cierre; y a que se cancelaron contratos de obra pública para el fresado y pavimentación de la carpeta asfáltica, debido a que no incluían el suministro de mezcla asfáltica.</p>

ELABORÓ:

  
Lic. Mario A. Rodríguez Mantel  
Director de Recursos Financieros y Materiales

REVISÓ:

  
Lic. Fernando Martínez Sánchez  
Director General de Administración


## **III. 2. EGRESOS POR ACTIVIDAD INSTITUCIONAL**

EGRESOS POR ACTIVIDAD INSTITUCIONAL CON FINANCIAMIENTO (CRÉDITO)


SECTOR: 07 SECRETARÍA DE OBRAS Y SERVICIOS  
UNIDAD EJECUTORA DE GASTO: C0.01 SECRETARÍA DE OBRAS Y SERVICIOS  
FECHA DE ELABORACIÓN: MAYO DEL 2007

P	PE	AI	DENOMINACIÓN	UNIDAD DE MEDIDA	A V A N C E F I S I C O F I N A N C I E R O					
					CANTIDAD FÍSICA			FINANCIAMIENTO (MILES DE PESOS CON UN DECIMAL)		
					ORIGINAL	MODIFICADA	ALCANZADA	ORIGINAL	MODIFICADO	EJERCIDO
			<b>Secretaría de Obras y Servicios</b>					<b>752,165.0</b>	<b>403,799.5</b>	<b>247,715.3</b>
<b>22</b>			<b>Infraestructura Ecológica, de Transporte y Urbanización</b>					<b>752,165.0</b>	<b>403,799.5</b>	<b>247,715.3</b>
	<b>00</b>		<b>Acciones del Programa Normal</b>					<b>752,165.0</b>	<b>383,175.6</b>	<b>227,437.7</b>
		01	Construir Vialidad Primaria y Secundaria	M2	150,571.000	136,493.470	136,493.470	31,000.0	28,614.3	22,040.7
		02	Ampliar y Mantener la Carpeta Asfáltica	M2	1,568,026.000	263,886.000	920,371.290	200,000.0	77,435.0	22,537.5
		04	Construir y Mantener Puentes Vehiculares	Puente	2.640	1.507	1.507	401,165.0	205,107.5	132,647.2
		09	Instalar, Mantener y Rehabilitar el Alumbrado Público	Pieza	0.000	7,000.000	6,245.000	0.0	28,436.8	26,452.5
		12	Realizar Acciones para la Conservación de la Imagen Urbana	Acción	0.500	0.250	0.170	120,000.0	43,582.0	23,759.8
		<b>14</b>	<b>Mezcla Asfáltica</b>					<b>0.0</b>	<b>20,623.9</b>	<b>20,277.6</b>
		02	Ampliar y Mantener la Carpeta Asfáltica	M2	0.000	0.000	0.000	0.0	20,623.9	20,277.6


ELABORÓ:

  
Lic. Mario Alberto Rodríguez Martell  
Director de Recursos Financieros y Materiales

REVISÓ:

  
Lic. Fernando Martínez Sánchez  
Director General de Administración

AUTORIZÓ:

  
Ing. Jorge Arganis Díaz Leal  
Secretario de Obras y Servicios

034




EGRESOS POR ACTIVIDAD INSTITUCIONAL CON RECURSOS FEDERALES (FORTAMUN)

SECTOR: 07 SECRETARÍA DE OBRAS Y SERVICIOS  
UNIDAD EJECUTORA DE GASTO: C0.01 SECRETARÍA DE OBRAS Y SERVICIOS  
FECHA DE ELABORACIÓN: MAYO DEL 2007

P	PE	AI	DENOMINACIÓN	UNIDAD DE MEDIDA	AVANCE FÍSICO FINANCIERO					
					CANTIDAD FÍSICA			RECURSOS FEDERALES (MILES DE PESOS CON UN DECIMAL)		
					ORIGINAL	MODIFICADA	ALCANZADA	ORIGINAL	MODIFICADO	EJERCIDO

*No Aplicable*

LABORÓ:   
Lic. Mario Alberto Rodríguez Martell  
Director de Recursos Financieros y Materiales

REVISÓ:   
Lic. Fernando Martínez Sánchez  
Director General de Administración

AUTORIZÓ:   
Ing. Jorge Arganis Díaz Leal  
Secretario de Obras y Servicios **035**

EGRESOS POR ACTIVIDAD INSTITUCIONAL CON RECURSOS FEDERALES (PAFEF)


SECTOR: 07 SECRETARÍA DE OBRAS Y SERVICIOS  
UNIDAD EJECUTORA DE GASTO: C0 01 SECRETARÍA DE OBRAS Y SERVICIOS  
FECHA DE ELABORACIÓN: MAYO DEL 2007

P	PE	AI	DENOMINACIÓN	UNIDAD DE MEDIDA	FÍSICO			PRESUPUESTAL (MILES DE PESOS CON UN DECIMAL)		
					ORIGINAL ANUAL	MODIFICADO ANUAL	ALCANZADO AL PERIODO	ORIGINAL ANUAL	MODIFICADO ANUAL	EJERCIDO AL PERIODO
			<b>Secretaría de Obras y Servicios</b>					<b>54,651.5</b>	<b>3,032.0</b>	<b>3,032.0</b>
19			Promoción, Fomento y Regulación de las Actividades Comerciales, Industriales y de Servicio					0.0	1,962.5	1,962.5
	00		Acciones del Programa Normal					0.0	1,962.5	1,962.5
		18	Construir, Supervisar y Mantener Mercados Públicos, Plazas Comerciales y Lecherías	Inmueble	0.000	1.000	1.000	0.0	1,962.5	1,962.5
22			Infraestructura Ecológica de Transporte y Urbanización					54,651.5	1,069.5	1,069.5
	00		Acciones del Programa Normal					54,651.5	1,069.5	1,069.5
		04	Construir y Mantener Puentes Vehiculares	Puente	0.360	0.000	0.000	54,651.5	0.0	0.0
		12	Realizar Acciones para la Conservación de la Imagen Urbana	Acción	0.000	0.000	0.000	0.0	1,069.5	1,069.5


ELABORÓ:

  
Lic. Mario Alberto Rodríguez Martell  
Director de Recursos Financieros y Materiales

REVISÓ:

  
Lic. Fernando Martínez Sánchez  
Director General de Administración

AUTORIZÓ:


  
Ing. Jorge Arganis Díaz Leal  
Secretario de Obras y Servicios


036


**EGRESOS POR ACTIVIDAD INSTITUCIONAL CON RECURSOS FEDERALES  
(HÁBITAT)**

SECTOR: 07 SECRETARÍA DE OBRAS Y SERVICIOS  
UNIDAD EJECUTORA DE GASTO: C0.01 SECRETARÍA DE OBRAS Y SERVICIOS  
FECHA DE ELABORACIÓN: MAYO DEL 2007

P	PE	AI	DENOMINACIÓN	UNIDAD DE MEDIDA	A V A N C E F I S I C O F I N A N C I E R O					
					CANTIDAD FÍSICA			RECURSOS FEDERALES (MILES DE PESOS CON UN DECIMAL)		
					ORIGINAL	MODIFICADA	ALCANZADA	ORIGINAL	MODIFICADO	EJERCIDO
			<b>Secretaría de Obras y Servicios</b>					0.0	2,334.0	2,334.0
17			<b>Protección Social</b>					0.0	2,334.0	2,334.0
	11		<b>Promoción de las Acciones del Programa Hábitat</b>					0.0	2,334.0	2,334.0
		28	Construir y Mantener Centros de Desarrollo Social y Comunitario	Inmueble	0.000	9.000	9.000	0.0	1,434.0	1,434.0
		50	Conservar, Rehabilitar y Dar Mantenimiento a Centros de Atención y Desarrollo Infantil (CADIS)	Inmueble	0.000	3.000	3.000	0.0	900.0	900.0

ELABORÓ:   
Lic. Mario Alberto Rodríguez Martell  
Director de Recursos Financieros y Materiales

REVISÓ:   
Lic. Fernando Martínez Sánchez  
Director General de Administración

AUTORIZÓ:   
Ing. Jorge Arganis Díaz Leal  
Secretario de Obras y Servicios


**EGRESOS POR ACTIVIDAD INSTITUCIONAL CON RECURSOS FEDERALES (OTROS) 1/**

**SECTOR: 07 SECRETARÍA DE OBRAS Y SERVICIOS**  
**UNIDAD EJECUTORA DE GASTO: C0 01 SECRETARÍA DE OBRAS Y SERVICIOS** **FECHA DE ELABORACIÓN: MAYO DEL 2007**

P	PE	AI	DENOMINACIÓN	UNIDAD DE MEDIDA	AVANCE FÍSICO FINANCIERO					
					CANTIDAD FÍSICA			RECURSOS FEDERALES (MILES DE PESOS CON UN DECIMAL)		
					ORIGINAL	MODIFICADA	ALCANZADA	ORIGINAL	MODIFICADO	EJERCIDO

No Aplicable

1/ Aplicable para: FOSEG, FAM, PAE, SOCORRO DE LEY, MODERNIZACIÓN DE REGISTRO CIVIL, CONADE, HÁBITAT, entre otros (ANOTAR LA SIGLAS DEL FONDO EN EL ENCABEZADO)

ELABORÓ:   
Lic. Mario Alberto Rodríguez Martell  
Director de Recursos Financieros y Materiales

REVISÓ:   
Lic. Fernando Martínez Sánchez  
Director General de Administración

AUTORIZÓ:   
Ing. Jorge Arganis Díaz Leal  
Secretario de Obras y Servicios

**038**

**EGRESOS POR ACTIVIDAD INSTITUCIONAL CON RECURSOS FEDERALES  
(FIES)**

SECTOR: 07 SECRETARÍA DE OBRAS Y SERVICIOS  
UNIDAD EJECUTORA DE GASTO: C0.01 SECRETARÍA DE OBRAS Y SERVICIOS  
FECHA DE ELABORACIÓN: MAYO DEL 2007

P.	PE	AI	DENOMINACION	UNIDAD DE MEDIDA	F I S I C O			P R E S U P U E S T A L (MILES DE PESOS CON UN DECIMAL)		
					ORIGINAL ANUAL	MODIFICADO ANUAL	ALCANZADO AL PERIODO	ORIGINAL ANUAL	MODIFICADO ANUAL	EJERCIDO AL PERIODO
			<b>Secretaría de Obras y Servicios</b>					0.0	200,768.4	198,117.5
13			<b>Fomento y Desarrollo de la Educación y el Deporte</b>					0.0	1,358.4	1,358.4
	04		<b>Infraestructura Escolar de Nivel Básico</b>					0.0	1,358.4	1,358.4
		05	Conservar y Mantener Inmuebles Educativos	Inmueble	0.000	1.310	1.310	0.0	1,358.4	1,358.4
14			<b>Cultura y Esparcimiento</b>					0.0	6,449.0	6,449.0
	00		<b>Acciones del Programa Normal</b>					0.0	6,449.0	6,449.0
		01	Construir, Rehabilitar y Equipar Instalaciones y Espacios Culturales	Inmueble	0.000	1.348	1.348	0.0	4,358.3	4,358.3
		02	Conservar y Mantener Museos y Sitios Históricos	Inmueble	0.000	1.000	1.000	0.0	2,090.7	2,090.7
15			<b>Servicios de Salud</b>					0.0	4,916.1	4,916.1
	00		<b>Acciones del Programa Normal</b>					0.0	4,916.1	4,916.1
		19	Construir Unidades Médicas	Inmueble	0.000	0.028	0.028	0.0	4,916.1	4,916.1
	12		<b>Sistema de Protección Social en Salud (Seguro Popular)</b>					0.0	0.0	0.0
		19	Construir Unidades Médicas	Inmueble	0.000	0.000	0.000	0.0	0.0	0.0
17			<b>Protección social</b>					0.0	5,849.9	5,849.9
	00		<b>Acciones del Programa Normal</b>					0.0	5,849.9	5,849.9
		28	Construir y Mantener Centros de Desarrollo Social y Comunitario	Inmueble	0.000	0.679	0.679	0.0	5,849.9	5,849.9

ELABORÓ:

Lic. Mario Alberto Rodríguez Martell  
Director de Recursos Financieros y Materiales

REVISÓ:

Lic. Fernando Martínez Sánchez  
Director General de Administración

AUTORIZÓ:

Ing. Jorge Arganis Díaz Leal  
Secretario de Obras y Servicios


039

**EGRESOS POR ACTIVIDAD INSTITUCIONAL CON RECURSOS FEDERALES  
(FIES)**


SECTOR: 07 SECRETARÍA DE OBRAS Y SERVICIOS  
UNIDAD EJECUTORA DE GASTO: C0 01 SECRETARÍA DE OBRAS Y SERVICIOS  
FECHA DE ELABORACIÓN: MAYO DEL 2007

P	PE	AI	DENOMINACIÓN	UNIDAD DE MEDIDA	F I S I C O			P R E S U P U E S T A L (MILES DE PESOS CON UN DECIMAL)		
					ORIGINAL ANUAL	MODIFICADO ANUAL	ALCANZADO AL PERIODO	ORIGINAL ANUAL	MODIFICADO ANUAL	EJERCIDO AL PERIODO
					22			<b>Infraestructura Ecológica de Transporte y Urbanización</b>		
	00		<b>Acciones del Programa Normal</b>				0.0	179,722.8	177,071.9	
		02	Ampliar y Mantener la Carpeta Asfáltica	M2	0.000	358,285.000	256,971.850	0.0	20,706.9	18,056.0
		03	Construir y Mantener Puentes Peatonales	Puente	0.000	0.000	0.000	0.0	0.0	0.0
		04	Construir y Mantener Puentes Vehiculares	Puente	0.000	9.010	9.010	0.0	159,015.9	159,015.9
		28	Construir, Ampliar y Mantener Inmuebles	Inmueble	0.000	0.000	0.000	0.0	0.0	0.0
		30	Realizar Obras Complementarias	Obra	0.000	0.000	0.000	0.0	0.0	0.0
		03	<b>Corredor Turístico Centro Histórico-Reforma</b>					0.0	273.9	273.9
		12	Realizar Acciones para la Conservación de la Imagen Urbana	Acción	0.000	0.060	0.060	0.0	273.9	273.9
		14	<b>Mezcla Asfáltica</b>					0.0	2,198.2	2,198.2
		02	Ampliar y Mantener la Carpeta Asfáltica	M2	0.000	15,750.000	15,751.000	0.0	1,121.7	1,121.7
		04	Construir y Mantener Puentes Vehiculares	Puente	0.000	0.000	0.000	0.0	1,076.5	1,076.5

ELABORÓ:

  
Lic. Mario Alberto Rodríguez Martell  
Director de Recursos Financieros y Materiales

REVISÓ:

  
Lic. Fernando Martínez Sánchez  
Director General de Administración

040

**EGRESOS POR ACTIVIDAD INSTITUCIONAL CON RECURSOS FEDERALES  
(FEIEF)**

SECTOR: 07 SECRETARÍA DE OBRAS Y SERVICIOS  
UNIDAD EJECUTORA DE GASTO: C0 01 SECRETARÍA DE OBRAS Y SERVICIOS  
FECHA DE ELABORACIÓN: MAYO DEL 2007

P	PE	AI	DENOMINACION	UNIDAD DE MEDIDA	F I S I C O			P R E S U P U E S T A L (MILES DE PESOS CON UN DECIMAL)		
					ORIGINAL ANUAL	MODIFICADO ANUAL	ALCANZADO AL PERIODO	ORIGINAL ANUAL	MODIFICADO ANUAL	EJERCIDO AL PERIODO
			<b>Secretaría de Obras y Servicios</b>					0.0	246,274.6	234,197.7
13			<b>Fomento y Desarrollo de la Educación y el Deporte</b>					0.0	37,334.7	37,334.7
	00		<b>Acciones del Programa Normal</b>					0.0	4,982.7	4,982.7
		14	Construir y Mantener Centros y Módulos Deportivos	Centro	0.000	0.000	0.000	0.0	4,982.7	4,982.7
	04		<b>Infraestructura Escolar de Nivel Básico</b>					0.0	32,352.1	32,352.1
		05	Conservar y Mantener Inmuebles Educativos	Inmueble	0.000	0.000	0.000	0.0	32,352.1	32,352.1
14			<b>Cultura y Esparcimiento</b>					0.0	5,213.1	4,331.5
	00		<b>Acciones del Programa Normal</b>					0.0	5,213.1	4,331.5
		01	Construir, Rehabilitar y Equipar Instalaciones y Espacios Culturales	Inmueble	0.000	0.000	0.000	0.0	1,441.7	560.2
		02	Conservar y Mantener Museos y Sitios Históricos	Inmueble	0.000	0.000	0.000	0.0	3,771.4	3,771.4
15			<b>Servicios de Salud</b>					0.0	236.5	133.7
	00		<b>Acciones del Programa Normal</b>					0.0	236.5	133.7
		19	Construir Unidades Médicas	Inmueble	0.000	0.001	0.001	0.0	236.5	133.7

ELABORÓ:

Lic. Mario Alberto Rodríguez Martell  
Director de Recursos Financieros y Materiales

REVISÓ:

Lic. Fernando Martínez Sánchez  
Director General de Administración

AUTORIZÓ:

Ing. Jorge Arganis Díaz Leal  
Secretario de Obras y Servicios


041

**EGRESOS POR ACTIVIDAD INSTITUCIONAL CON RECURSOS FEDERALES  
(FEIEF)**


SECTOR: 07 SECRETARÍA DE OBRAS Y SERVICIOS  
UNIDAD EJECUTORA DE GASTO: C0 01 SECRETARÍA DE OBRAS Y SERVICIOS  
FECHA DE ELABORACIÓN: MAYO DEL 2007

P	PE	AI	DENOMINACIÓN	UNIDAD DE MEDIDA	F I S I C O			P R E S U P U E S T A L (MILES DE PESOS CON UN DECIMAL)		
					ORIGINAL ANUAL	MODIFICADO ANUAL	ALCANZADO AL PERIODO	ORIGINAL ANUAL	MODIFICADO ANUAL	EJERCIDO AL PERIODO
					17			<b>Protección Social</b>		
	00		<b>Acciones del Programa Normal</b>				0.0	1,231.6	811.7	
		28	Construir y Mantener Centros de Desarrollo Social y Comunitario	Inmueble	0.000	0.217	0.217	0.0	1,231.6	811.7
22			<b>Infraestructura Ecológica de Transporte y Urbanización</b>				0.0	202,258.7	191,586.1	
	00		<b>Acciones del Programa Normal</b>				0.0	162,377.3	151,789.4	
		01	Construir Vialidad Primaria y Secundaria	M2	0.000	23,889.430	23,889.430	0.0	4,349.0	4,349.0
		02	Ampliar y Mantener la Carpeta Asfáltica	M2	0.000	378,865.720	135,485.000	0.0	9,057.8	9,057.8
		03	Construir y Mantener Puentes Peatonales	Puente	0.000	3.000	3.000	0.0	4,832.7	4,316.6
		04	Construir y Mantener Puentes Vehiculares	Puente	0.000	2.528	3.528	0.0	89,682.5	84,171.1
		10	Conservar, Mantener y Rehabilitar Áreas Verdes Urbanas	M2	0.000	4,275.000	5,530.760	0.0	4,280.1	4,280.1
		28	Construir, Ampliar y Mantener Inmuebles	Inmueble	0.000	0.195	0.195	0.0	25,273.7	25,273.7
		30	Realizar Obras Complementarias	Obra	0.000	5.000	5.000	0.0	24,901.5	20,341.1
	03		<b>Corredor Turístico Centro Histórico-Reforma</b>					0.0	166.1	81.4
		12	Realizar Acciones para la Conservación de la Imagen Urbana	Acción	0.000	0.030	0.030	0.0	166.1	81.4
	14		<b>Mezcla Asfáltica</b>					0.0	39,715.3	39,715.3
		02	Ampliar y Mantener la Carpeta Asfáltica	M2	0.000	551,239.280	551,239.280	0.0	39,505.1	39,505.1
		04	Construir y Mantener Puentes Vehiculares	Puente	0.000	0.000	0.000	0.0	210.2	210.2

ELABORÓ:

  
Lic. Mario Alberto Rodríguez Martell  
Director de Recursos Financieros y Materiales

REVISÓ:

  
Lic. Fernando Martínez Sánchez  
Director General de Administración

042




**EGRESOS POR ACTIVIDAD INSTITUCIONAL CON RECURSOS FEDERALES  
(TRANSFERENCIAS FEDERALES VINCULADAS CON PROGRAMAS DE INFRAESTRUCTURA, SOCIALES Y DE SERVICIO)**

SECTOR: 07 SECRETARÍA DE OBRAS Y SERVICIOS  
UNIDAD EJECUTORA DE GASTO: C0 01 SECRETARÍA DE OBRAS Y SERVICIOS  
FECHA DE ELABORACIÓN: MAYO DEL 2007


P	PE	AI	DENOMINACIÓN	UNIDAD DE MEDIDA	AVANCE FÍSICO			RECURSOS FEDERALES (MILES DE PESOS CON UN DECIMAL)		
					CANTIDAD FÍSICA			ORIGINAL	MODIFICADO	EJERCIDO
					ORIGINAL	MODIFICADA	ALCANZADA	ORIGINAL	MODIFICADO	EJERCIDO
			<b>Secretaría de Obras y Servicios</b>					93,853.2	38,702.4	38,702.4
15			Servicios de Salud					30,000.0	38,702.4	38,702.4
	12		Sistema de Protección Social en Salud (Seguro Popular)					30,000.0	38,702.4	38,702.4
		19	Construir Unidades Médicas	Inmueble	2.000	2.058	2.058	30,000.0	38,702.4	38,702.4
22			Infraestructura Ecológica, de Transporte y Urbanización					63,853.2	0.0	0.0
	00		Acciones del Programa Normal					63,853.2	0.0	0.0
		12	Realizar Acciones para la Conservación de la Imagen Urbana*	Acción	0.500	0.500	0.000	63,853.2	0.0	0.0

\*Con la afectación C-07-C0-01-569, se redujo la meta física (0.500)


ELABORÓ:

  
Lic. Mario Alberto Rodríguez Martell  
Director de Recursos Financieros y Materiales

REVISÓ:

  
Lic. Fernando Martínez Sánchez  
Director General de Administración

AUTORIZÓ:


  
Ing. Jorge Arganis Díaz Leal  
Secretario de Obras y Servicios

**EGRESOS POR ACTIVIDAD INSTITUCIONAL CON RECURSOS FEDERALES  
(HOSPITAL GENERAL EN ÁLVARO OBREGÓN)**


SECTOR: 07 SECRETARÍA DE OBRAS Y SERVICIOS  
UNIDAD EJECUTORA DE GASTO: C0.01 SECRETARÍA DE OBRAS Y SERVICIOS  
FECHA DE ELABORACIÓN: MAYO DEL 2007

P	PE	AI	DENOMINACIÓN	UNIDAD DE MEDIDA	FÍSICO			PRESUPUESTAL (MILES DE PESOS CON UN DECIMAL)		
					ORIGINAL ANUAL	MODIFICADO ANUAL	ALCANZADO AL PERIODO	ORIGINAL ANUAL	MODIFICADO ANUAL	EJERCIDO AL PERIODO
			<b>Secretaría de Obras y Servicios</b>					<b>216,210.6</b>	<b>349,592.9</b>	<b>349,398.1</b>
<b>15</b>			<b>Servicios de Salud</b>					<b>216,210.6</b>	<b>349,592.9</b>	<b>349,398.1</b>
	<b>00</b>		<b>Acciones del Programa Normal</b>					<b>216,210.6</b>	<b>349,532.4</b>	<b>349,337.7</b>
		02	Ampliar y Mantener la Carpeta Asfáltica	M2	0.000	0.000	0.000	0.0	0.0	0.0
		19	Construir Unidades Médicas	Inmueble	1.000	1.966	1.966	216,210.6	349,532.4	349,337.7
	<b>14</b>		<b>Mezcla Asfáltica</b>					<b>0.0</b>	<b>60.4</b>	<b>60.4</b>
		02	Ampliar y Mantener la Carpeta Asfáltica	M2	0.000	0.000	0.000	0.0	0.0	0.0
		19	Construir Unidades Médicas	Inmueble	0.000	0.000	0.000	0.0	60.4	60.4
	<b>22</b>		<b>Infraestructura Ecológica de Transporte y Urbanización</b>					<b>0.0</b>	<b>0.0</b>	<b>0.0</b>
		<b>14</b>	<b>Mezcla Asfáltica</b>					<b>0.0</b>	<b>0.0</b>	<b>0.0</b>
		02	Ampliar y Mantener la Carpeta Asfáltica	M2	0.000	0.000	0.000	0.0	0.0	0.0


ELABORÓ:

  
Lic. Mario Alberto Rodríguez Martell  
Director de Recursos Financieros y Materiales

REVISÓ:

  
Lic. Fernando Martínez Sánchez  
Director General de Administración

AUTORIZÓ:

  
Ing. Jorge Arpanis Díaz Leal  
Secretario de Obras y Servicios

044




**EGRESOS POR ACTIVIDAD INSTITUCIONAL CON RECURSOS FEDERALES  
(FONDO METROPOLITANO DE PROYECTOS DE IMPACTO AMBIENTAL EN EL VALLE DE MÉXICO)**


SECTOR: 07 SECRETARÍA DE OBRAS Y SERVICIOS  
UNIDAD EJECUTORA DE GASTO: C0.01 SECRETARÍA DE OBRAS Y SERVICIOS  
FECHA DE ELABORACIÓN: MAYO DEL 2007

P	PE	AI	DENOMINACIÓN	UNIDAD DE MEDIDA	AVANCE FÍSICO			FINANCIERO		
					CANTIDAD FÍSICA			RECURSOS FEDERALES (MILES DE PESOS CON UN DECIMAL)		
					ORIGINAL	MODIFICADA	ALCANZADA	ORIGINAL	MODIFICADO	EJERCIDO
			<b>Secretaría de Obras y Servicios</b>					0.0	195,310.8	194,802.8
22			Infraestructura Ecológica de Transporte y Urbanización					0.0	195,310.8	194,802.8
	00		Acciones del Programa Normal					0.0	195,310.8	194,802.8
		01	Construir Vialidad Primaria y Secundaria	M2	0.000	4,505.550	4,505.550	0.0	235.7	235.7
		19	Realizar Obras de Ampliación en la Red Vial de Acceso Controlado	Obra	0.000	0.223	0.223	0.0	195,075.1	194,567.1
		21	Construir Rellenos Sanitarios	Relleno Sanit.	0.000	0.000	0.000	0.0	0.0	0.0


ELABORÓ:

  
Lic. Mario Alberto Rodríguez Martell  
Director de Recursos Financieros y Materiales

REVISÓ:

  
Lic. Fernando Martínez Sánchez  
Director General de Administración

AUTORIZÓ:

  
Ing. Jorge Argánis Díaz Leal  
Secretario de Obras y Servicios

046



EGRESOS POR ACTIVIDAD INSTITUCIONAL CON RECURSOS FISCALES

SECTOR: 07 SECRETARÍA DE OBRAS Y SERVICIOS  
UNIDAD EJECUTORA DE GASTO: C0.01 SECRETARÍA DE OBRAS Y SERVICIOS  
FECHA DE ELABORACIÓN: MAYO DEL 2007

CLAVE			DENOMINACIÓN	UNIDAD DE MEDIDA	A V A N C E F I S I C O			R E C U R S O S F I S C A L E S		
					C A N T I D A D F I S I C A			(Miles de pesos con un decimal)		
P.	PE	AI			ORIGINAL	MODIFICADA	ALCANZADA	ORIGINAL	MODIFICADO	EJERCIDO
			<b>Secretaría de Obras y Servicios</b>					<b>1,417,751.3</b>	<b>2,420,741.2</b>	<b>2,123,609.9</b>
<b>08</b>			<b>Protección Civil</b>					<b>21,411.9</b>	<b>21,426.6</b>	<b>20,689.8</b>
	<b>00</b>		<b>Acciones del Programa Normal</b>					<b>20,623.6</b>	<b>20,227.4</b>	<b>19,755.2</b>
		01	Elaborar, Coordinar y Vigilar la Ejecución de los Programas de Protección Civil	A/P	1.000	1.000	1.000	5,419.7	4,911.8	4,698.0
		06	Efectuar la Revisión Estructural de Inmuebles Públicos y Privados	Inspección	700.000	700.000	625.000	5,024.5	5,246.1	4,987.8
		07	Efectuar el Mantenimiento y Operación de la Red de Acelerógrafos y de Alerta Sísmica	Equipo	2.000	2.000	2.000	6,394.5	6,394.5	6,394.5
		08	Celebrar Convenios con Instituciones Públicas y Privadas sobre Riesgos Sísmicos y Vulnerabilidad	Convenio	12.000	12.000	12.000	3,675.0	3,675.0	3,675.0
		10	Elaborar Estudios y Proyectos Especiales	Estudio	2.000	0.000	0.000	110.0	0.0	0.0
	<b>10</b>		<b>Adquisición y Contratación Consolidada de Bienes y Servicios</b>					<b>788.3</b>	<b>1,199.2</b>	<b>934.5</b>
		01	Elaborar, Coordinar y Vigilar la Ejecución de los Programas de Protección Civil	A/P	0.000	0.000	0.000	788.3	1,169.7	909.9
		06	Efectuar la Revisión Estructural de Inmuebles Públicos y Privados	Inspección	0.000	0.000	0.000	0.0	29.5	24.6
<b>11</b>			<b>Administración Pública</b>					<b>162,714.2</b>	<b>160,888.8</b>	<b>146,670.0</b>
	<b>00</b>		<b>Acciones del Programa Normal</b>					<b>148,719.1</b>	<b>143,274.1</b>	<b>130,948.8</b>
		01	Otorgar Servicios de Apoyo Administrativo	A/P	1.000	1.000	1.000	136,900.7	130,245.7	119,655.1
		41	Actualizar las Normas de Construcción, Analizar y Revisar Precios Unitarios y Determinar los Ajustes	Estudio	10,215.000	52,957.000	51,198.000	8,363.8	8,968.3	8,269.4
		49	Otorgar Becas a Hijos de Trabajadores del Gobierno del Distrito Federal	Beca	299.000	299.000	169.000	1,412.4	878.0	703.7
		50	Otorgar Becas a Prestadores de Servicio Social	Beca	151.000	151.000	226.000	566.0	566.0	478.1

ELABORÓ:

Lic. Mario Alberto Rodríguez Martell  
Director de Recursos Financieros y Materiales

REVISÓ:

Lic. Fernando Martínez Sánchez  
Director General de Administración

AUTORIZÓ:

Ing. Jorge Arganis Díaz Leal  
Secretario de Obras y Servicios

048

EGRESOS POR ACTIVIDAD INSTITUCIONAL CON RECURSOS FISCALES

SECTOR: 07 SECRETARÍA DE OBRAS Y SERVICIOS  
UNIDAD EJECUTORA DE GASTO: C0 01 SECRETARÍA DE OBRAS Y SERVICIOS  
FECHA DE ELABORACIÓN: MAYO DEL 2007

CLAVE			DENOMINACIÓN	UNIDAD DE MEDIDA	A V A N C E F I S I C O			F I N A N C I E R O		
P	PE	AI			C A N T I D A D F I S I C A			R E C U R S O S F I S C A L E S (Miles de pesos con un decimal)		
					ORIGINAL	MODIFICADA	ALCANZADA	ORIGINAL	MODIFICADO	EJERCIDO
		52	Impartir Cursos de Capacitación y Actualización a Servidores Públicos	Curso	25.000	25.000	11.000	1,476.3	1,476.3	702.7
		57	Cubrir Compromisos Pendientes de Acciones Realizadas en Ejercicios Anteriores	S/N	0.000	0.000	0.000	0.0	1,139.8	1,139.8
		<b>10</b>	<b>Adquisición y Contratación Consolidada de Bienes y Servicios</b>					<b>13,995.1</b>	<b>17,614.6</b>	<b>15,721.3</b>
		01	Otorgar Servicios de Apoyo Administrativo	A/P	0.000	0.000	0.000	13,995.1	17,321.4	15,435.8
		41	Actualizar las Normas de Construcción, Analizar y Revisar Precios Unitarios y Determinar los Ajustes	Estudio	0.000	0.000	0.000	0.0	47.2	39.4
		57	Cubrir Compromisos Pendientes de Acciones Realizadas en Ejercicios Anteriores	S/N	0.000	0.000	0.000	0.0	246.1	246.1
		<b>13</b>	<b>Fomento y Desarrollo de la Educación y el Deporte</b>					<b>40,917.5</b>	<b>129,789.3</b>	<b>81,651.6</b>
		<b>00</b>	<b>Acciones del Programa Normal</b>					<b>27,410.9</b>	<b>36,883.0</b>	<b>35,127.9</b>
		02	Construir Espacios Educativos en Planteles Existentes	Espa. Educativo	0.000	2.000	2.000	0.0	2,418.1	2,068.0
		14	Construir y Mantener Centros y Módulos Deportivos	Centro	1.000	3.000	3.000	27,410.9	34,280.9	32,876.0
		57	Cubrir Compromisos Pendientes de Acciones Realizadas en Ejercicios Anteriores	S/N	0.000	0.000	0.000	0.0	184.0	184.0
		<b>04</b>	<b>Infraestructura Escolar de Nivel Básico</b>					<b>8,000.0</b>	<b>85,206.3</b>	<b>39,725.2</b>
		01	Construir Inmuebles Educativos Nuevos	Inmueble	4.000	1.000	1.000	8,000.0	5,000.0	4,950.5
		05	Conservar y Mantener Inmuebles Educativos	Inmueble	0.000	99.690	99.690	0.0	70,229.8	24,798.3
		57	Cubrir Compromisos Pendientes de Acciones Realizadas en Ejercicios Anteriores	S/N	0.000	0.000	0.000	0.0	9,976.5	9,976.5
		<b>10</b>	<b>Adquisición y Contratación Consolidada de Bienes y Servicios</b>					<b>5,506.6</b>	<b>7,700.0</b>	<b>6,798.4</b>
		14	Construir y Mantener Centros y Módulos Deportivos	Centro	0.000	0.000	0.000	5,506.6	7,700.0	6,798.4

ELABORÓ:

Lic. Mario Alberto Rodríguez Martell  
Director de Recursos Financieros y Materiales

REVISÓ:

Lic. Fernando Martínez Sánchez  
Director General de Administración

049

EGRESOS POR ACTIVIDAD INSTITUCIONAL CON RECURSOS FISCALES

SECTOR: 07 SECRETARÍA DE OBRAS Y SERVICIOS  
UNIDAD EJECUTORA DE GASTO: C0.01 SECRETARÍA DE OBRAS Y SERVICIOS  
FECHA DE ELABORACIÓN: MAYO DEL 2007

CLAVE			DENOMINACIÓN	UNIDAD DE MEDIDA	A V A N C E F Í S I C O			F I N A N C I E R O		
P	RE	AI			C A N T I D A D F Í S I C A			R E C U R S O S F I S C A L E S (Miles de pesos con un decimal)		
					ORIGINAL	MODIFICADA	ALCANZADA	ORIGINAL	MODIFICADO	EJERCIDO
14			<b>Cultura y Esparcimiento</b>					4,450.2	15,668.8	13,074.7
	00		<b>Acciones del Programa Normal</b>					4,450.2	15,668.8	13,074.7
		01	Construir, Rehabilitar y Equipar Instalaciones y Espacios Culturales	Inmueble	2.000	0.658	0.658	4,450.2	4,520.2	3,800.9
		02	Conservar y Mantener Museos y Sitios Históricos	Inmueble	0.000	0.000	0.000	0.0	5,200.0	3,440.3
		57	Cubrir Compromisos Pendientes de Acciones Realizadas en Ejercicios Anteriores	S/N	0.000	0.000	0.000	0.0	5,948.6	5,833.5
15			<b>Servicios de Salud</b>					0.0	825.2	250.7
	00		<b>Acciones del Programa Normal</b>					0.0	825.2	250.7
		19	Construir Unidades Médicas	Inmueble	0.000	0.005	0.005	0.0	270.3	197.3
		57	Cubrir Compromisos Pendientes de Acciones Realizadas en Ejercicios Anteriores	S/N	0.000	0.000	0.000	0.0	554.9	53.4
17			<b>Protección Social</b>					0.0	3,008.0	2,498.2
	00		<b>Acciones del Programa Normal</b>					0.0	2,108.0	1,598.2
		28	Construir y Mantener Centros de Desarrollo Social y Comunitario	Inmueble	0.000	0.213	0.213	0.0	1,368.6	882.1
		57	Cubrir Compromisos Pendientes de Acciones Realizadas en Ejercicios Anteriores	S/N	0.000	0.000	0.000	0.0	739.5	716.1
11			<b>Promoción de las Acciones del Programa Hábitat</b>					0.0	900.0	900.0
		50	Conservar, Rehabilitar y Dar Mantenimiento a Centros de Atención y Desarrollo Infantil (CADIS)	Inmueble	0.000	3.000	3.000	0.0	900.0	900.0
19			<b>Promoción, Fomento y Regulación de las Actividades Comerciales, Industriales y de Servicio</b>					1,500.0	1,732.7	1,732.7
	00		<b>Acciones del Programa Normal</b>					1,500.0	1,732.7	1,732.7
		18	Construir, Supervisar y Mantener Mercados Públicos, Plazas Comerciales y Lecherías	Inmueble	1.000	0.000	0.000	1,500.0	0.0	0.0
		57	Cubrir Compromisos Pendientes de Acciones Realizadas en Ejercicios Anteriores	S/N	0.000	0.000	0.000	0.0	1,732.7	1,732.7

ELABORÓ:

Lic. Mario Alberto Rodríguez Martell  
Director de Recursos Financieros y Materiales

REVISÓ:

Lic. Fernando Martínez Sánchez  
Director General de Administración

050



## EGRESOS POR ACTIVIDAD INSTITUCIONAL CON RECURSOS FISCALES

SECTOR: 07 SECRETARÍA DE OBRAS Y SERVICIOS  
 UNIDAD EJECUTORA DE GASTO: C0 01 SECRETARÍA DE OBRAS Y SERVICIOS  
 FECHA DE ELABORACIÓN: MAYO DEL 2007

CLAVE			DENOMINACIÓN	UNIDAD DE MEDIDA	A V A N C E F I S I C O			R E C U R S O S F I S C A L E S		
P	PE	AI			C A N T I D A D F I S I C A			R E C U R S O S F I S C A L E S (Miles de pesos con un decimal)		
					ORIGINAL	MODIFICADA	ALCANZADA	ORIGINAL	MODIFICADO	EJERCIDO
20			Producción y Comercialización de Bienes y Servicios					121,026.7	397,380.2	358,285.8
	00		Acciones del Programa Normal					110,244.5	385,537.1	346,817.3
		05	Producir Material Asfáltico	Tonelada	170,000.000	530,000.000	548,024.520	110,244.5	367,634.2	328,945.5
		57	Cubrir Compromisos Pendientes de Acciones Realizadas en Ejercicios Anteriores	S/N	0.000	0.000	0.000	0.0	17,903.0	17,871.9
	10		Adquisición y Contratación Consolidada de Bienes y Servicios					10,782.2	11,843.1	11,468.5
		05	Producir Material Asfáltico	Tonelada	0.000	0.000	0.000	10,782.2	11,294.7	10,920.1
		57	Cubrir Compromisos Pendientes de Acciones Realizadas en Ejercicios Anteriores	S/N	0.000	0.000	0.000	0.0	548.4	548.4
22			Infraestructura Ecológica, de Transporte y Urbanización					383,445.6	844,693.5	688,647.0
	00		Acciones del Programa Normal					285,060.8	633,141.6	502,305.9
		01	Construir Vialidad Primaria y Secundaria	M2	19,429.000	19,111.550	19,111.550	4,000.0	4,000.0	3,974.6
		02	Ampliar y Mantener la Carpetas Asfáltica	M2	0.000	1,556,647.710	869,812.140	39,671.0	255,424.5	157,115.1
		03	Construir y Mantener Puentes Peatonales	Puente	36.000	90.000	84.000	1,267.3	3,290.6	3,122.0
		04	Construir y Mantener Puentes Vehiculares	Puente	20.000	20.050	30.050	29,493.3	29,373.3	28,492.9
		05	Instalar y Mantener el Señalamiento Vial Vertical y Horizontal	Pieza	1,728.000	1,851.000	2,251.000	6,726.4	9,365.8	9,014.7
		06	Efectuar Balizamiento Vehicular y Peatonal	Metro	108,000.000	108,000.000	118,918.000	2,134.9	1,999.4	1,881.4
		07	Instalar y Proporcionar Mantenimiento al Mobiliario Urbano	Pieza	1,955.000	2,455.000	2,308.000	9,940.2	11,291.7	10,830.3
		08	Instalar y Mantener Protecciones en la Red Vial Principal	Kilómetro	49.000	50.000	49.779	11,885.0	13,706.8	13,129.5
		09	Instalar, Mantener y Rehabilitar el Alumbrado Público	Pieza	37,407.000	39,865.000	43,618.000	84,494.7	92,655.4	90,619.7
		10	Conservar, Mantener y Rehabilitar Áreas Verdes Urbanas	M2	17,808,200.000	17,803,700.000	14,714,396.190	38,793.5	95,095.7	83,571.6

ELABORÓ:

Lic. Mario Alberto Rodríguez Martell  
 Director de Recursos Financieros y Materiales

REVISÓ:

Lic. Fernando Martínez Sánchez  
 Director General de Administración

051

EGRESOS POR ACTIVIDAD INSTITUCIONAL CON RECURSOS FISCALES

SECTOR: 07 SECRETARÍA DE OBRAS Y SERVICIOS  
UNIDAD EJECUTORA DE GASTO: C0 01 SECRETARÍA DE OBRAS Y SERVICIOS  
FECHA DE ELABORACIÓN: MAYO DEL 2007

CLAVE			DENOMINACIÓN	UNIDAD DE MEDIDA	A V A N C E F I S I C O F I N A N C I E R O					
					C A N T I D A D F I S I C A			RECURSOS FISCALES (Miles de pesos con un decimal)		
					P	PE	AI	ORIGINAL	MODIFICADA	ALCANZADA
		11	Realizar el Pago del Consumo de Energía Eléctrica	Mill/Kw	2,662,330.000	2,662,330.000	13,400.000	22,492.1	23,968.8	23,719.5
		12	Realizar Acciones para la Conservación de la Imagen Urbana	Acción	0.000	0.250	0.620	0.0	18,545.0	6,811.3
		17	Realizar Programas de Electrificación	Programa	0.000	0.000	0.000	0.0	0.0	0.0
		20	Realizar Obras de Acondicionamiento para el Rescate del Ex-Lago de Texcoco	Programa	1.000	1.000	1.000	18,905.6	17,790.2	16,844.8
		21	Construir Rellenos Sanitarios	Relleno Sanit.	1.000	1.000	0.000	9,765.5	514.7	466.4
		22	Realizar Obras de Acondicionamiento y Mantenimiento en las Plantas de Selección	Planta	3.000	3.000	3.000	4,695.6	3,790.0	3,298.3
		23	Realizar Obras de Acondicionamiento y Mantenimiento en las Estaciones de Transferencia	Estación	2.000	2.000	2.000	795.6	757.8	640.4
		28	Construir, Ampliar y Mantener Inmuebles	Inmueble	0.000	1.500	1.500	0.0	7,450.0	5,987.1
		30	Realizar Obras Complementarias	Obra	0.000	0.000	0.000	0.0	96.0	96.0
		57	Cubrir Compromisos Pendientes de Acciones Realizadas en Ejercicios Anteriores	S/N	0.000	0.000	0.000	0.0	44,025.9	42,690.2
		<b>03</b>	<b>Corredor Turístico Centro Histórico-Reforma</b>					<b>59,488.4</b>	<b>75,098.5</b>	<b>71,161.2</b>
		12	Realizar Acciones para la Conservación de la Imagen Urbana	Acción	3.000	6.910	6.910	59,488.4	74,247.7	70,310.4
		57	Cubrir Compromisos Pendientes de Acciones Realizadas en Ejercicios Anteriores	S/N	0.000	0.000	0.000	0.0	850.8	850.8
		<b>09</b>	<b>Rescate del Centro Histórico de Xochimilco</b>					<b>0.0</b>	<b>2,840.9</b>	<b>2,218.8</b>
		24	Realizar obras de Remodelación en el Centro Histórico	Obra	0.000	1.000	1.000	0.0	2,000.0	1,377.9
		57	Cubrir Compromisos Pendientes de Acciones Realizadas en Ejercicios Anteriores	S/N	0.000	0.000	0.000	0.0	840.9	840.9

ELABORÓ:

Lic. Mario Alberto Rodríguez Martell  
Director de Recursos Financieros y Materiales

REVISÓ:

Lic. Fernando Martínez Sánchez  
Director General de Administración


052

EGRESOS POR ACTIVIDAD INSTITUCIONAL CON RECURSOS FISCALES


SECTOR: 07 SECRETARÍA DE OBRAS Y SERVICIOS  
UNIDAD EJECUTORA DE GASTO: C0 01 SECRETARÍA DE OBRAS Y SERVICIOS  
FECHA DE ELABORACIÓN: MAYO DEL 2007

CLAVE	DENOMINACIÓN	UNIDAD DE MEDIDA	AVANCE FÍSICO FINANCIERO						
			CANTIDAD FÍSICA			RECURSOS FISCALES (Miles de pesos con un decimal)			
			ORIGINAL	MODIFICADA	ALCANZADA	ORIGINAL	MODIFICADO	EJERCIDO	
10	<b>Adquisición y Contratación Consolidada de Bienes y Servicios</b>						38,896.4	47,555.1	46,234.7
02	Ampliar y Mantener la Carpeta Asfáltica	M2	0.000	0.000	0.000		38,896.4	45,489.4	44,289.9
04	Construir y Mantener Puentes Vehiculares	Puente	0.000	0.000	0.000		0.0	70.1	58.5
05	Instalar y Mantener el Señalamiento Vial Vertical y Horizontal	Pieza	0.000	0.000	0.000		0.0	25.9	21.7
06	Efectuar Balizamiento Vehicular y Peatonal	Metro	0.000	0.000	0.000		0.0	3.7	3.1
07	Instalar y Proporcionar Mantenimiento al Mobiliario Urbano	Pieza	0.000	0.000	0.000		0.0	58.1	48.5
08	Instalar y Mantener Protecciones en la Red Vial Principal	Kilómetro	0.000	0.000	0.000		0.0	55.3	46.2
09	Instalar, Mantener y Rehabilitar el Alumbrado Público	Pieza	0.000	0.000	0.000		0.0	408.8	341.5
10	Conservar, Mantener y Rehabilitar Áreas Verdes Urbanas	M2	0.000	0.000	0.000		0.0	34.5	29.2
11	Realizar el Pago del Consumo de Energía Eléctrica	Mill/Kw	0.000	0.000	0.000		0.0	33.1	27.7
12	Realizar Acciones para la Conservación de la Imagen Urbana	Acción	0.000	0.000	0.000		0.0	47.5	39.7
57	Cubrir Compromisos Pendientes de Acciones Realizadas en Ejercicios Anteriores	S/N	0.000	0.000	0.000		0.0	1,328.6	1,328.6
14	<b>Mezcla Asfáltica</b>						0.0	86,057.3	66,726.3
02	Ampliar y Mantener la Carpeta Asfáltica	M2	0.000	141,392.690	108,872.370		0.0	86,057.3	66,726.3
26	<b>Regulación y Prevención de la Contaminación y Preservación de los Recursos Naturales</b>						682,285.2	845,328.2	810,109.4
00	<b>Acciones de Programa Normal</b>						616,829.0	762,438.8	731,944.3
03	Desarrollar Proyectos y Programas Establecidos Para el Mejoramiento Ambiental en el Distrito Federal	Proyecto	1.000	1.000	1.000		5,778.8	6,975.2	6,844.6

ELABORÓ:

  
Lic. Mario Alberto Rodríguez Martell  
Director de Recursos Financieros y Materiales

REVISÓ:

  
Lic. Fernando Martínez Sánchez  
Director General de Administración


053

EGRESOS POR ACTIVIDAD INSTITUCIONAL CON RECURSOS FISCALES


SECTOR: 07 SECRETARÍA DE OBRAS Y SERVICIOS  
UNIDAD EJECUTORA DE GASTO: C0.01 SECRETARÍA DE OBRAS Y SERVICIOS  
FECHA DE ELABORACIÓN: MAYO DEL 2007

CLAVE			DENOMINACIÓN	UNIDAD DE MEDIDA	A V A N C E F Í S I C O F I N A N C I E R O					
					C A N T I D A D F Í S I C A			RECURSOS FISCALES (Miles de pesos con un decimal)		
P	PE	AI		ORIGINAL	MODIFICADA	ALCANZADA	ORIGINAL	MODIFICADO	EJERCIDO	
		13	Realizar Limpieza Urbana en la Red Vial Principal	Kilómetro	453,107.000	508,577.000	686,950.860	128,685.1	168,913.8	163,685.4
		14	Operar el Sistema de Transferencia, Mediante el Transbordo de Basura de las Estaciones a los Sitios de Disposición Final	Tonelada	3,057,990.000	5,106,236.018	5,190,915.180	264,769.8	324,517.0	311,592.2
		15	Operar Plantas de Selección y Aprovechamiento de Residuos Sólidos	Tonelada	960,400.000	1,691,400.000	1,498,238.628	33,152.7	47,213.7	46,052.4
		16	Proporcionar Mantenimiento a las Plantas de Selección y Transferencia	Planta	16.000	16.000	14.100	35,590.8	34,408.8	33,177.6
		17	Operar y Mantener Rellenos Sanitarios	Tonelada	2,100,000.000	3,094,300.000	4,569,793.738	79,737.0	98,460.6	94,229.8
		18	Clausurar y Sanear Áreas en Sitios de Disposición Final	Hectárea	12.000	12.000	26.170	30,345.0	31,851.0	29,959.7
		19	Realizar el Monitoreo Ambiental de las Instalaciones de Relleno Sanitario, Estaciones de Transferencia y Extráderos de Basura	Muestra	12,000.000	12,000.000	12,000.000	20,005.9	20,181.0	19,717.6
		21	Realizar la Recolección Especializada de Residuos Sólidos	Tonelada	10,000.000	10,000.000	12,824.450	18,763.8	16,855.5	14,023.1
		57	Cubrir Compromisos Pendientes de Acciones Realizadas en Ejercicios Anteriores	S/N	0.000	0.000	0.000	0.0	13,062.2	12,661.9
	10		<b>Adquisición y Contratación Consolidada de Bienes y Servicios</b>					<b>65,456.2</b>	<b>82,889.3</b>	<b>78,165.1</b>
		03	Desarrollar Proyectos y Programas Establecidos Para el Mejoramiento Ambiental en el Distrito Federal	Proyecto	0.000	0.000	0.000	0.0	34.0	28.4
		13	Realizar Limpieza Urbana en la Red Vial Principal	Kilómetro	0.000	0.000	0.000	65,456.2	80,734.3	76,177.1
		14	Operar el Sistema de Transferencia, Mediante el Transbordo de Basura de las Estaciones a los Sitios de Disposición Final	Tonelada	0.000	0.000	0.000	0.0	52.5	43.9
		15	Operar Plantas de Selección y Aprovechamiento de Residuos Sólidos	Tonelada	0.000	0.000	0.000	0.0	142.9	60.4

ELABORÓ:

  
Lic. Mario Alberto Rodríguez Martell  
Director de Recursos Financieros y Materiales

REVISÓ:

  
Lic. Fernando Martínez Sánchez  
Director General de Administración

054

EGRESOS POR ACTIVIDAD INSTITUCIONAL CON RECURSOS FISCALES


SECTOR: 07 SECRETARÍA DE OBRAS Y SERVICIOS  
UNIDAD EJECUTORA DE GASTO: C0 01 SECRETARÍA DE OBRAS Y SERVICIOS  
FECHA DE ELABORACIÓN: MAYO DEL 2007

CLAVE			DENOMINACIÓN	UNIDAD DE MEDIDA	A V A N C E F Í S I C O F I N A N C I E R O					
					C A N T I D A D F Í S I C A			RECURSOS FISCALES (Miles de pesos con un decimal)		
P	PE	AI			ORIGINAL	MODIFICADA	ALCANZADA	ORIGINAL	MODIFICADO	EJERCIDO
		16	Proporcionar Mantenimiento a las Plantas de Selección y Transferencia	Planta	0.000	0.000	0.000	0.0	133.1	111.2
		17	Operar y Mantener Rellenos Sanitarios	Tonelada	0.000	0.000	0.000	0.0	66.2	55.4
		18	Clausurar y Sanear Áreas en Sitios de Disposición Final	Hectárea	0.000	0.000	0.000	0.0	117.6	98.2
		19	Realizar el Monitoreo Ambiental de las Instalaciones de Relleno Sanitario, Estaciones de Transferencia y Extraderos de Basura	Muestra	0.000	0.000	0.000	0.0	111.5	93.1
		57	Cubrir Compromisos Pendientes de Acciones Realizadas en Ejercicios Anteriores	S/N	0.000	0.000	0.000	0.0	1,497.3	1,497.3

ELABORÓ:

  
Lic. Mario Alberto Rodríguez Martell  
Director de Recursos Financieros y Materiales

REVISÓ:

  
Lic. Fernando Martínez Sánchez  
Director General de Administración

055



## **IV. ANÁLISIS PROGRAMÁTICO-PRESUPUESTAL**

## ANÁLISIS PROGRAMÁTICO - PRESUPUESTAL

## SECCIÓN I: RESUMEN PROGRAMÁTICO PRESUPUESTAL


SECTOR: 07 SECRETARÍA DE OBRAS Y SERVICIOS

UNIDAD EJECUTORA DE GASTO: C0 01 SECRETARÍA DE OBRAS Y SERVICIOS

FECHA DE ELABORACIÓN: MAYO DEL 2007


P	PE	AI	DENOMINACIÓN	UNIDAD DE MEDIDA	AVANCE FÍSICO - FINANCIERO					
					CANTIDAD FÍSICA			PRESUPUESTO (MILES DE PESOS CON UN DECIMAL)		
					ORIGINAL	MODIFICADA	ALCANZADA	ORIGINAL	MODIFICADO	EJERCIDO
			<b>Secretaría de Obras y Servicios</b>					<b>2,534,865.5</b>	<b>3,865,448.3</b>	<b>3,395,483.8</b>
<b>08</b>			<b>Protección Civil</b>					<b>21,411.9</b>	<b>21,426.6</b>	<b>20,689.8</b>
	<b>00</b>		<b>Acciones del Programa Normal</b>					<b>20,623.6</b>	<b>20,227.4</b>	<b>19,755.2</b>
		01	Elaborar, Coordinar y Vigilar la Ejecución de los Programas de Protección Civil	A/P	1.000	1.000	1.000	5,419.7	4,911.8	4,698.0
		06	Efectuar la Revisión Estructural de Inmuebles Públicos y Privados	Inspección	700.000	700.000	625.000	5,024.5	5,246.1	4,987.8
		07	Efectuar el Mantenimiento y Operación de la Red de Acelerógrafos y de Alerta Sísmica	Equipo	2.000	2.000	2.000	6,394.5	6,394.5	6,394.5
		08	Celebrar Convenios con Instituciones Públicas y Privadas sobre Riesgos Sísmicos y Vulnerabilidad	Convenio	12.000	12.000	12.000	3,675.0	3,675.0	3,675.0
		10	Elaborar Estudios y Proyectos Especiales	Estudio	2.000	0.000	0.000	110.0	0.0	0.0
	<b>10</b>		<b>Adquisición y Contratación Consolidada de Bienes y Servicios</b>					<b>788.3</b>	<b>1,199.2</b>	<b>934.5</b>
		01	Elaborar, Coordinar y Vigilar la Ejecución de los Programas de Protección Civil	A/P	0.000	0.000	0.000	788.3	1,169.7	909.9
		06	Efectuar la Revisión Estructural de Inmuebles Públicos y Privados	Inspección	0.000	0.000	0.000	0.0	29.5	24.6
<b>11</b>			<b>Administración Pública</b>					<b>162,714.2</b>	<b>160,888.8</b>	<b>146,670.0</b>
	<b>00</b>		<b>Acciones del Programa Normal</b>					<b>148,719.1</b>	<b>143,274.1</b>	<b>130,948.8</b>
		01	Otorgar Servicios de Apoyo Administrativo	A/P	1.000	1.000	1.000	136,900.7	130,245.7	119,655.1
		41	Actualizar las Normas de Construcción, Analizar y Revisar Precios Unitarios y Determinar los Ajustes	Estudio	10,215.000	52,957.000	51,198.000	8,363.8	8,968.3	8,269.4
		49	Otorgar Becas a Hijos de Trabajadores del Gobierno del Distrito Federal	Beca	299.000	299.000	169.000	1,412.4	878.0	703.7
		50	Otorgar Becas a Prestadores de Servicio Social	Beca	151.000	151.000	226.000	566.0	566.0	478.1

ELABORÓ:




Lic. Mario Alberto Rodríguez Martell  
Director de Recursos Financieros y Materiales

REVISÓ:



Lic. Fernando Martínez Sánchez  
Director General de Administración

AUTORIZÓ:



Ing. Jorge Arganis Díaz Leal  
Secretario de Obras y Servicios

058



ANÁLISIS PROGRAMÁTICO - PRESUPUESTAL

SECCIÓN I: RESUMEN PROGRAMÁTICO PRESUPUESTAL

SECTOR: 07 SECRETARÍA DE OBRAS Y SERVICIOS

UNIDAD EJECUTORA DE GASTO: C0.01 SECRETARÍA DE OBRAS Y SERVICIOS

FECHA DE ELABORACIÓN: MAYO DEL 2007

P	PE	AL	DENOMINACIÓN	UNIDAD DE MEDIDA	A V A N C E F I S I C O			F I N A N C I E R O		
					C A N T I D A D F I S I C A			PRESUPUESTO (MILES DE PESOS CON UN DECIMAL)		
					ORIGINAL	MODIFICADA	ALCANZADA	ORIGINAL	MODIFICADO	EJERCIDO
		52	Impartir Cursos de Capacitación y Actualización a Servidores Públicos	Curso	25.000	25.000	11.000	1,476.3	1,476.3	702.7
		57	Cubrir Compromisos Pendientes de Acciones Realizadas en Ejercicios Anteriores	S/N	0.000	0.000	0.000	0.0	1,139.8	1,139.8
		<b>10</b>	<b>Adquisición y Contratación Consolidada de Bienes y Servicios</b>					<b>13,995.1</b>	<b>17,614.6</b>	<b>15,721.3</b>
		01	Otorgar Servicios de Apoyo Administrativo	A/P	0.000	0.000	0.000	13,995.1	17,321.4	15,435.8
		41	Actualizar las Normas de Construcción, Analizar y Revisar Precios Unitarios y Determinar los Ajustes	Estudio	0.000	0.000	0.000	0.0	47.2	39.4
		57	Cubrir Compromisos Pendientes de Acciones Realizadas en Ejercicios Anteriores	S/N	0.000	0.000	0.000	0.0	246.1	246.1
		<b>13</b>	<b>Fomento y Desarrollo de la Educación y el Deporte</b>					<b>40,917.5</b>	<b>168,482.5</b>	<b>120,344.7</b>
		<b>00</b>	<b>Acciones del Programa Normal</b>					<b>27,410.9</b>	<b>41,865.6</b>	<b>40,110.6</b>
		02	Construir Espacios Educativos en Planteles Existentes	Espa. Educativo	0.000	2.000	2.000	0.0	2,418.1	2,068.0
		14	Construir y Mantener Centros y Módulos Deportivos	Centro	1.000	3.000	3.000	27,410.9	39,263.5	37,858.7
		57	Cubrir Compromisos Pendientes de Acciones Realizadas en Ejercicios Anteriores	S/N	0.000	0.000	0.000	0.0	184.0	184.0
		<b>04</b>	<b>Infraestructura Escolar de Nivel Básico</b>					<b>8,000.0</b>	<b>118,916.8</b>	<b>73,435.8</b>
		01	Construir Inmuebles Educativos Nuevos	Inmueble	4.000	1.000	1.000	8,000.0	5,000.0	4,950.5
		05	Conservar y Mantener Inmuebles Educativos	Inmueble	0.000	101.000	101.000	0.0	103,940.3	58,508.8
		57	Cubrir Compromisos Pendientes de Acciones Realizadas en Ejercicios Anteriores	S/N	0.000	0.000	0.000	0.0	9,976.5	9,976.5
		<b>10</b>	<b>Adquisición y Contratación Consolidada de Bienes y Servicios</b>					<b>5,506.6</b>	<b>7,700.0</b>	<b>6,798.4</b>
		14	Construir y Mantener Centros y Módulos Deportivos	Centro	0.000	0.000	0.000	5,506.6	7,700.0	6,798.4

ELABORÓ:

Lic. Mario Alberto Rodríguez Martell  
Director de Recursos Financieros y Materiales

REVISÓ:

Lic. Fernando Martínez Sánchez  
Director General de Administración

059

ANÁLISIS PROGRAMÁTICO - PRESUPUESTAL

SECCIÓN I: RESUMEN PROGRAMÁTICO PRESUPUESTAL

SECTOR: 07 SECRETARÍA DE OBRAS Y SERVICIOS

UNIDAD EJECUTORA DE GASTO: C0.01 SECRETARÍA DE OBRAS Y SERVICIOS

FECHA DE ELABORACIÓN: MAYO DEL 2007

P.	PE.	AI.	DENOMINACIÓN	UNIDAD DE MEDIDA	AVANCE FÍSICO FINANCIERO						
					CANTIDAD FÍSICA			PRESUPUESTO (MILES DE PESOS CON UN DECIMAL)			
					ORIGINAL	MODIFICADA	ALCANZADA	ORIGINAL	MODIFICADO	EJERCIDO	
14			<b>Cultura y Esparcimiento</b>								
	00		<b>Acciones del Programa Normal</b>						4,450.2	27,330.9	23,855.2
		01	Construir, Rehabilitar y Equipar Instalaciones y Espacios Culturales	Inmueble	2.000	2.006	2.006	4,450.2	10,320.2	8,719.3	
		02	Conservar y Mantener Museos y Sitios Históricos	Inmueble	0.000	1.000	1.000	0.0	11,062.1	9,302.3	
		57	Cubrir Compromisos Pendientes de Acciones Realizadas en Ejercicios Anteriores	S/N	0.000	0.000	0.000	0.0	5,948.6	5,833.5	
15			<b>Servicios de Salud</b>						246,210.6	394,273.0	393,400.9
	00		<b>Acciones del Programa Normal</b>						216,210.6	355,510.2	354,638.2
		19	Construir Unidades Médicas	Inmueble	1.000	2.000	2.000	216,210.6	354,955.3	354,584.7	
		57	Cubrir Compromisos Pendientes de Acciones Realizadas en Ejercicios Anteriores	S/N	0.000	0.000	0.000	0.0	554.9	53.4	
		12	<b>Sistema de Protección Social en Salud (Seguro Popular)</b>						30,000.0	38,702.4	38,702.4
		19	Construir Unidades Médicas	Inmueble	2.000	2.058	2.058	30,000.0	38,702.4	38,702.4	
		14	<b>Mezcla Asfáltica</b>						0.0	60.4	60.4
		02	Ampliar y Mantener la Carpeta Asfáltica	M2	0.000	0.000	0.000	0.0	0.0	0.0	
		19	Construir Unidades Médicas	Inmueble	0.000	0.000	0.000	0.0	60.4	60.4	
17			<b>Protección Social</b>						0.0	12,423.5	11,493.8
	00		<b>Acciones del Programa Normal</b>						0.0	9,189.5	8,259.8
		28	Construir y Mantener Centros de Desarrollo Social y Comunitario	Inmueble	0.000	1.109	1.109	0.0	8,450.1	7,543.7	
		57	Cubrir Compromisos Pendientes de Acciones Realizadas en Ejercicios Anteriores	S/N	0.000	0.000	0.000	0.0	739.5	716.1	
		11	<b>Promoción de las Acciones del Programa Hábitat</b>						0.0	3,234.0	3,234.0
		28	Construir y Mantener Centros de Desarrollo Social y Comunitario	Inmueble	0.000	9.000	9.000	0.0	1,434.0	1,434.0	

ELABORÓ:   
Lic. Mario Alberto Rodríguez Martell  
Director de Recursos Financieros y Materiales

REVISÓ:   
Lic. Fernando Martínez Sánchez  
Director General de Administración

060

### ANÁLISIS PROGRAMÁTICO - PRESUPUESTAL

#### SECCIÓN I: RESUMEN PROGRAMÁTICO PRESUPUESTAL

SECTOR: 07 SECRETARÍA DE OBRAS Y SERVICIOS

UNIDAD EJECUTORA DE GASTO: C0.01 SECRETARÍA DE OBRAS Y SERVICIOS

FECHA DE ELABORACIÓN: MAYO DEL 2007

P	PE	AL	DENOMINACIÓN	UNIDAD DE MEDIDA	AVANCE FÍSICO FINANCIERO					
					CANTIDAD FÍSICA			PRESUPUESTO (MILES DE PESOS CON UN DECIMAL)		
					ORIGINAL	MODIFICADA	ALCANZADA	ORIGINAL	MODIFICADO	EJERCIDO
		50	Conservar, Rehabilitar y Dar Mantenimiento a Centros de Atención y Desarrollo Infantil (CADIS)	Inmueble	0.000	6.000	6.000	0.0	1,800.0	1,800.0
19			<b>Promoción, Fomento y Regulación de las Actividades Comerciales, Industriales y de Servicio</b>					1,500.0	3,695.3	3,695.3
	00		<b>Acciones del Programa Normal</b>					1,500.0	3,695.3	3,695.3
		18	Construir, Supervisar y Mantener Mercados Públicos, Plazas Comerciales y Lecherías	Inmueble	1.000	1.000	1.000	1,500.0	1,962.5	1,962.5
		57	Cubrir Compromisos Pendientes de Acciones Realizadas en Ejercicios Anteriores	S/N	0.000	0.000	0.000	0.0	1,732.7	1,732.7
20			<b>Producción y Comercialización de Bienes y Servicios</b>					121,026.7	397,380.2	358,285.8
	00		<b>Acciones del Programa Normal</b>					110,244.5	385,537.1	346,817.3
		05	Producir Material Asfáltico	Tonelada	170,000.000	530,000.000	548,024.520	110,244.5	367,634.2	328,945.5
		57	Cubrir Compromisos Pendientes de Acciones Realizadas en Ejercicios Anteriores	S/N	0.000	0.000	0.000	0.0	17,903.0	17,871.9
	10		<b>Adquisición y Contratación Consolidada de Bienes y Servicios</b>					10,782.2	11,843.1	11,468.5
		05	Producir Material Asfáltico	Tonelada	0.000	0.000	0.000	10,782.2	11,294.7	10,920.1
		57	Cubrir Compromisos Pendientes de Acciones Realizadas en Ejercicios Anteriores	S/N	0.000	0.000	0.000	0.0	548.4	548.4
22			<b>Infraestructura Ecológica, de Transporte y Urbanización</b>					1,254,349.2	1,834,219.4	1,506,938.9
	00		<b>Acciones del Programa Normal</b>					1,155,964.4	1,557,690.1	1,256,051.2
		01	Construir Vialidad Primaria y Secundaria*	M2	170,000.000	184,000.000	184,000.000	35,000.0	37,199.0	30,600.0
		02	Ampliar y Mantener la Carpeta Asfáltica	M2	1,568,026.000	2,557,684.430	2,182,640.280	239,671.0	362,624.1	206,766.3
		03	Construir y Mantener Puentes Peatonales	Puente	36.000	93.000	87.000	1,267.3	8,123.3	7,438.7
		04	Construir y Mantener Puentes Vehiculares*	Puente	23.000	33.095	44.095	485,309.8	483,179.2	404,327.1

\*/: En el disco de cierre emitido por la Subsecretaría de Egresos no se tiene considerada la afectación B-07-C0-01-570 autorizada el 31 de diciembre del 2006, donde se reducen recursos a las actividades 02, 09 y 12 del programa 22 y se amplían recursos de crédito a las actividades 01 y 04 del mismo programa, por un importe de 46.5 y 4,875.7 respectivamente.

ELABORÓ:

Lic. Mario Alberto Rodríguez Martell  
Director de Recursos Financieros y Materiales

REVISÓ:

Lic. Fernando Martínez Sánchez  
Director General de Administración

061

ANÁLISIS PROGRAMÁTICO - PRESUPUESTAL

SECCIÓN I: RESUMEN PROGRAMÁTICO PRESUPUESTAL

SECTOR: 07 SECRETARÍA DE OBRAS Y SERVICIOS

UNIDAD EJECUTORA DE GASTO: C0.01 SECRETARÍA DE OBRAS Y SERVICIOS

FECHA DE ELABORACIÓN: MAYO DEL 2007

P	PE	AI	DENOMINACIÓN	UNIDAD DE MEDIDA	AVANCE FÍSICO FINANCIERO					
					CANTIDAD FÍSICA			PRESUPUESTO (MILES DE PESOS CON UN DECIMAL)		
					ORIGINAL	MODIFICADA	ALCANZADA	ORIGINAL	MODIFICADO	EJERCIDO
		05	Instalar y Mantener el Señalamiento Vial Vertical y Horizontal	Pieza	1,728.000	1,851.000	2,251.000	6,726.4	9,365.8	9,014.7
		06	Efectuar Balizamiento Vehicular y Peatonal	Metro	108,000.000	108,000.000	118,918.000	2,134.9	1,999.4	1,881.4
		07	Instalar y Proporcionar Mantenimiento al Mobiliario Urbano	Pieza	1,955.000	2,455.000	2,308.000	9,940.2	11,291.7	10,830.3
		08	Instalar y Mantener Protecciones en la Red Vial Principal	Kilómetro	49.000	50.000	49.779	11,885.0	13,706.8	13,129.5
		09	Instalar, Mantener y Rehabilitar el Alumbrado Público	Pieza	37,407.000	46,865.000	49,863.000	84,494.7	121,451.3	117,261.5
		10	Conservar, Mantener y Rehabilitar Áreas Verdes Urbanas	M2	17,808,200.000	17,807,975.000	14,719,926.950	39,027.4	101,909.3	89,236.6
		11	Realizar el Pago del Consumo de Energía Eléctrica	Mill/Kw	2,662,330.000	2,662,330.000	13,400.000	22,492.1	23,968.8	23,719.5
		12	Realizar Acciones para la Conservación de la Imagen Urbana	Acción	1.000	0.500	0.790	183,853.2	63,196.5	31,640.6
		17	Realizar Programas de Electrificación	Programa	0.000	0.000	0.000	0.0	0.0	0.0
		19	Realizar Obras de Ampliación en la Red Vial de Acceso Controlado	Obra	0.000	0.223	0.223	0.0	195,075.1	194,567.1
		20	Realizar Obras de Acondicionamiento para el Rescate del Ex-Lago de Texcoco	Programa	1.000	1.000	1.000	18,905.6	17,790.2	16,844.8
		21	Construir Rellenos Sanitarios	Relleno Sanit.	1.000	1.000	0.000	9,765.5	514.7	466.4
		22	Realizar Obras de Acondicionamiento y Mantenimiento en las Plantas de Selección	Planta	3.000	3.000	3.000	4,695.6	3,790.0	3,298.3
		23	Realizar Obras de Acondicionamiento y Mantenimiento en las Estaciones de Transferencia	Estación	2.000	2.000	2.000	795.6	757.8	640.4
		28	Construir, Ampliar y Mantener Inmuebles	Inmueble	0.000	1.695	1.695	0.0	32,723.7	31,260.8
		30	Realizar Obras Complementarias	Obra	0.000	5.000	5.000	0.0	24,997.5	20,437.1
		57	Cubrir Compromisos Pendientes de Acciones Realizadas en Ejercicios Anteriores	S/N	0.000	0.000	0.000	0.0	44,025.9	42,690.2
		<b>03</b>	<b>Corredor Turístico Centro Histórico-Reforma</b>					<b>59,488.4</b>	<b>75,538.5</b>	<b>71,516.6</b>
		12	Realizar Acciones para la Conservación de la Imagen Urbana	Acción	3.000	7.000	7.000	59,488.4	74,687.7	70,665.7

ELABORÓ:

Lic. Mario Alberto Rodríguez Manell  
Director de Recursos Financieros y Materiales

REVISÓ:

Lic. Fernando Martínez Sánchez  
Director General de Administración

062

ANÁLISIS PROGRAMÁTICO - PRESUPUESTAL

SECCIÓN I: RESUMEN PROGRAMÁTICO PRESUPUESTAL

SECTOR: 07 SECRETARÍA DE OBRAS Y SERVICIOS

UNIDAD EJECUTORA DE GASTO: C0.01 SECRETARÍA DE OBRAS Y SERVICIOS

FECHA DE ELABORACIÓN: MAYO DEL 2007

P	PE	AI	DENOMINACIÓN	UNIDAD DE MEDIDA	AVANCE FÍSICO - FINANCIERO					
					CANTIDAD FÍSICA			PRESUPUESTO (MILES DE PESOS CON UN DECIMAL)		
					ORIGINAL	MODIFICADA	ALCANZADA	ORIGINAL	MODIFICADO	EJERCIDO
		57	Cubrir Compromisos Pendientes de Acciones Realizadas en Ejercicios Anteriores	S/N	0.000	0.000	0.000	0.0	850.8	850.8
	<b>09</b>		<b>Rescate del Centro Histórico de Xochimilco</b>					<b>0.0</b>	<b>4,840.9</b>	<b>4,218.8</b>
		24	Realizar obras de Remodelación en el Centro Histórico	Obra	0.000	1.000	1.000	0.0	4,000.0	3,377.9
		57	Cubrir Compromisos Pendientes de Acciones Realizadas en Ejercicios Anteriores	S/N	0.000	0.000	0.000	0.0	840.9	840.9
	<b>10</b>		<b>Adquisición y Contratación Consolidada de Bienes y Servicios</b>					<b>38,896.4</b>	<b>47,555.1</b>	<b>46,234.7</b>
		02	Ampliar y Mantener la Carpeta Asfáltica	M2	0.000	0.000	0.000	38,896.4	45,489.4	44,289.9
		04	Construir y Mantener Puentes Vehiculares	Puente	0.000	0.000	0.000	0.0	70.1	58.5
		05	Instalar y Mantener el Señalamiento Vial Vertical y Horizontal	Pieza	0.000	0.000	0.000	0.0	25.9	21.7
		06	Efectuar Balizamiento Vehicular y Peatonal	Metro	0.000	0.000	0.000	0.0	3.7	3.1
		07	Instalar y Proporcionar Mantenimiento al Mobiliario Urbano	Pieza	0.000	0.000	0.000	0.0	58.1	48.5
		08	Instalar y Mantener Protecciones en la Red Vial Principal	Kilómetro	0.000	0.000	0.000	0.0	55.3	46.2
		09	Instalar, Mantener y Rehabilitar el Alumbrado Público	Pieza	0.000	0.000	0.000	0.0	408.8	341.5
		10	Conservar, Mantener y Rehabilitar Áreas Verdes Urbanas	M2	0.000	0.000	0.000	0.0	34.5	29.2
		11	Realizar el Pago del Consumo de Energía Eléctrica	Mill/Kw	0.000	0.000	0.000	0.0	33.1	27.7
		12	Realizar Acciones para la Conservación de la Imagen Urbana	Acción	0.000	0.000	0.000	0.0	47.5	39.7
		57	Cubrir Compromisos Pendientes de Acciones Realizadas en Ejercicios Anteriores	S/N	0.000	0.000	0.000	0.0	1,328.6	1,328.6
	<b>14</b>		<b>Mezcla Asfáltica</b>						<b>148,594.7</b>	<b>128,917.5</b>
		02	Ampliar y Mantener la Carpeta Asfáltica	M2	0.000	708,381.970	675,862.650	0.0	147,308.0	127,630.8
		04	Construir y Mantener Puentes Vehiculares	Puente	0.000	0.000	0.000	0.0	1,286.7	1,286.7

ELABORÓ:

Lic. Mario Alberto Rodríguez Martel  
Director de Recursos Financieros y Materiales

REVISÓ:

Lic. Fernando Martínez Sánchez  
Director General de Administración

063

ANÁLISIS PROGRAMÁTICO - PRESUPUESTAL

SECCIÓN I: RESUMEN PROGRAMÁTICO PRESUPUESTAL

SECTOR: 07 SECRETARÍA DE OBRAS Y SERVICIOS

UNIDAD EJECUTORA DE GASTO: C0.01 SECRETARÍA DE OBRAS Y SERVICIOS

FECHA DE ELABORACIÓN: MAYO DEL 2007

P	PE	AL	DENOMINACIÓN	UNIDAD DE MEDIDA	A V A N C E F Í S I C O F I N A N C I E R O						
					C A N T I D A D F Í S I C A			P R E S U P U E S T O (MILES DE PESOS CON UN DECIMAL)			
					ORIGINAL	MODIFICADA	ALCANZADA	ORIGINAL	MODIFICADO	EJERCIDO	
26			<b>Regulación y Prevención de la Contaminación y Preservación de los Recursos Naturales</b>						<b>682,285.2</b>	<b>845,328.2</b>	<b>810,109.4</b>
	00		<b>Acciones del Programa Normal</b>						<b>616,829.0</b>	<b>762,438.8</b>	<b>731,944.3</b>
		03	Desarrollar Proyectos y Programas Establecidos Para el Mejoramiento Ambiental en el Distrito Federal	Proyecto	1.000	1.000	1.000		5,778.8	6,975.2	6,844.6
		13	Realizar Limpieza Urbana en la Red Vial Principal	Kilómetro	453,107.000	508,577.000	686,950.860		128,685.1	168,913.8	163,685.4
		14	Operar el Sistema de Transferencia, Mediante el Transbordo de Basura de las Estaciones a los Sitios de Disposición Final	Tonelada	3,057,990.000	5,106,236.018	5,190,915.180		264,769.8	324,517.0	311,592.2
		15	Operar Plantas de Selección y Aprovechamiento de Residuos Sólidos	Tonelada	960,400.000	1,691,400.000	1,498,238.630		33,152.7	47,213.7	46,052.4
		16	Proporcionar Mantenimiento a las Plantas de Selección y Transferencia	Planta	16.000	16.000	14.100		35,590.8	34,408.8	33,177.6
		17	Operar y Mantener Rellenos Sanitarios	Tonelada	2,100,000.000	3,094,300.000	4,569,793.738		79,737.0	98,460.6	94,229.8
		18	Clausurar y Sanear Áreas en Sitios de Disposición Final	Hectárea	12.000	12.000	26.170		30,345.0	31,851.0	29,959.7
		19	Realizar el Monitoreo Ambiental de las Instalaciones de Relleno Sanitario, Estaciones de Transferencia y Extraderos de Basura	Muestra	12,000.000	12,000.000	12,000.000		20,005.9	20,181.0	19,717.6
		21	Realizar la Recolección Especializada de Residuos Sólidos	Tonelada	10,000.000	10,000.000	12,824.450		18,763.8	16,855.5	14,023.1
		57	Cubrir Compromisos Pendientes de Acciones Realizadas en Ejercicios Anteriores	S/N	0.000	0.000	0.000		0.0	13,062.2	12,661.9
	10		<b>Adquisición y Contratación Consolidada de Bienes y Servicios</b>						<b>65,456.2</b>	<b>82,889.3</b>	<b>78,165.1</b>
		03	Desarrollar Proyectos y Programas Establecidos Para el Mejoramiento Ambiental en el Distrito Federal	Proyecto	0.000	0.000	0.000		0.0	34.0	28.4
		13	Realizar Limpieza Urbana en la Red Vial Principal	Kilómetro	0.000	0.000	0.000		65,456.2	80,734.3	76,177.1

ELABORÓ:

Lic. Mario Alberto Rodríguez Martell  
Director de Recursos Financieros y Materiales

REVISÓ:

Lic. Fernando Martínez Sánchez  
Director General de Administración

064

ANÁLISIS PROGRAMÁTICO - PRESUPUESTAL

SECCIÓN I: RESUMEN PROGRAMÁTICO PRESUPUESTAL


SECTOR: 07 SECRETARÍA DE OBRAS Y SERVICIOS  
UNIDAD EJECUTORA DE GASTO: CO.01 SECRETARÍA DE OBRAS Y SERVICIOS  
FECHA DE ELABORACIÓN: MAYO DEL 2007

P.	PE.	AI.	DENOMINACIÓN	UNIDAD DE MEDIDA	A V A N C E F Í S I C O F I N A N C I E R O					
					C A N T I D A D F Í S I C A			PRESUPUESTO (MILES DE PESOS CON UN DECIMAL)		
					ORIGINAL	MODIFICADA	ALCANZADA	ORIGINAL	MODIFICADO	EJERCIDO
		14	Operar el Sistema de Transferencia, Mediante el Transbordo de Basura de las Estaciones a los Sitios de Disposición Final	Tonelada	0.000	0.000	0.000	0.0	52.5	43.9
		15	Operar Plantas de Selección y Aprovechamiento de Residuos Sólidos	Tonelada	0.000	0.000	0.000	0.0	142.9	60.4
		16	Proporcionar Mantenimiento a las Plantas de Selección y Transferencia	Planta	0.000	0.000	0.000	0.0	133.1	111.2
		17	Operar y Mantener Rellenos Sanitarios	Tonelada	0.000	0.000	0.000	0.0	66.2	55.4
		18	Clausurar y Sanear Áreas en Sitios de Disposición Final	Hectárea	0.000	0.000	0.000	0.0	117.6	98.2
		19	Realizar el Monitoreo Ambiental de las Instalaciones de Relleno Sanitario, Estaciones de Transferencia y Extraderos de Basura	Muestra	0.000	0.000	0.000	0.0	111.5	93.1
		57	Cubrir Compromisos Pendientes de Acciones Realizadas en Ejercicios Anteriores	S/N	0.000	0.000	0.000	0.0	1,497.3	1,497.3

ELABORÓ:

  
Lic. Mario Alberto Rodríguez Martell  
Director de Recursos Financieros y Materiales

REVISÓ:

  
Lic. Fernando Martínez Sánchez  
Director General de Administración

065



SECCION II: EXPLICACIONES AL COMPORTAMIENTO PRESUPUESTAL POR PROGRAMA

UR C0 01 SECRETARÍA DE OBRAS Y SERVICIOS	P 08	DENOMINACIÓN PROTECCIÓN CIVIL
---	---------	----------------------------------


EXPLICACIONES A LAS CAUSAS DE LAS VARIACIONES FINANCIERAS


A) Descripción de las estrategias y objetivos propuestos y su cumplimiento durante el ejercicio
B) Explicación a la variación financiera del ejercido respecto del original
C) Explicación a la variación financiera del ejercido respecto del modificado

A) Los Programas de Protección Civil, constituyen una herramienta de control, seguimiento y consulta rápida de información, para la toma de decisiones en la atención de emergencias, a partir de la localización de puntos, áreas o redes de la Ciudad, orientados a coordinar las acciones de auxilio, permitiendo desarrollar y determinar estrategias y procedimientos de ayuda por tipo de riesgo. Para mantener actualizado este sistema, se ejecutaron las siguientes acciones:

Validación de las páginas de acceso de las 16 Delegaciones Políticas.  
 Validación de las páginas de acceso de las 16 Delegaciones Políticas.  
 Se implementó la estructura de una interfaz de visualización para consulta de datos de las bases que se encuentran dentro del Atlas.  
 Desarrollo de un buscador en las páginas de acceso a datos para visualización de calles de las 16 Delegaciones Políticas.  
 Actualización de mapas de colonias y las bases dentro de las páginas de acceso a datos para su vinculación a la página de la Secretaría de Obras, de las 16 Delegaciones Políticas.  
 Aplicación del buscador de calles en las 16 Delegaciones.  
 Coordinación del trabajo de servicio social para la actualización del Atlas de Riesgos.  
 Actualización de la información que se integrará en la Página Web de la Secretaría.  
 Se transforman y generan las imágenes que se integran a la Página Web.  
 Se continuó con la actualización del directorio de 1058 Directores Responsables de Obra inscritos en el programa.  
 Se dio seguimiento a la vigilancia de 2,058 manzanas ubicadas en las Delegaciones de mayor riesgo sísmico: Benito Juárez, Coyoacán, Cuauhtémoc y Gustavo A. Madero.

Comunicación permanente con los Directores Responsables de Obra para lograr su adecuada motivación y lograr la oportunidad de sus reportes a fin de dar cumplimiento al compromiso contraído por éstos con las autoridades del Gobierno del Distrito Federal.  
 A fin de acreditar y equipar a los Directores Responsable de Obra en el presente ejercicio se entregaron 20 credenciales SISMO y un Manual de Evaluación Postsísmica de la Seguridad Estructural de Edificaciones.  
 Se realizaron ocho conferencias técnicas para la capacitación de los Directores Responsables de Obra en materia sísmica, conferencias impartidas por especialistas en Ingeniería Sísmicas, estructuras y cimentaciones.

ELABORÓ:   
 Lic. Mario A. Rodríguez Martell  
 Director de Recursos Financieros y Materiales

REVISÓ:   
 Lic. Fernando Martínez Sánchez  
 Director General de Administración

AUTORIZÓ:   
 Ing. Jorge Argánis Díaz Leal  
 Secretario de Obras y Servicios

066



SECCION II: EXPLICACIONES AL COMPORTAMIENTO PRESUPUESTAL POR PROGRAMA

UR C0 01 SECRETARÍA DE OBRAS Y SERVICIOS	P 08	DENOMINACIÓN PROTECCIÓN CIVIL
---	---------	----------------------------------

EXPLICACIONES A LAS CAUSAS DE LAS VARIACIONES FINANCIERAS

- A) Descripción de las estrategias y objetivos propuestos y su cumplimiento durante el ejercicio
- B) Explicación a la variación financiera del ejercido respecto del original
- C) Explicación a la variación financiera del ejercido respecto del modificado

Reuniones de trabajo en la Secretaría de Gobierno del Distrito Federal, sobre las acciones que se realizan en el Programa de Vivienda en Predios de Alto Riesgo implementado por el C. Jefe de Gobierno, conjuntamente con la Secretaría de Gobierno, el Instituto de Vivienda y Protección Civil.


Con relación al sismo ocurrido el día 11 de agosto, se llevaron a cabo las siguientes acciones:

Se recabaron los reportes de los Directores Responsables de Obra de las condiciones físicas de los inmuebles ubicados en las manzanas a su cargo.

Se dio atención a la información telefónica recabada por el personal de los centros de acopio de los reportes de particulares, de las dependencias y de los Directores Responsables de Obra.

Se clasificaron por Delegaciones Políticas y tiempo de entrega los reportes de sismo, por otro lado se formularon los informes correspondientes y relación de daños, los cuales fueron clasificados de acuerdo a su importancia.

ELABORÓ:   
Lic. Mario A. Rodríguez Martell  
Director de Recursos Financieros y Materiales

REVISÓ:   
Lic. Fernando Martínez Sánchez  
Director General de Administración

067

SECCION II: EXPLICACIONES AL COMPORTAMIENTO PRESUPUESTAL POR PROGRAMA

UR C0 01 SECRETARÍA DE OBRAS Y SERVICIOS	P 08	DENOMINACIÓN PROTECCIÓN CIVIL
---	---------	----------------------------------

EXPLICACIONES A LAS CAUSAS DE LAS VARIACIONES FINANCIERAS

- A) Descripción de las estrategias y objetivos propuestos y su cumplimiento durante el ejercicio
- B) Explicación a la variación financiera del ejercido respecto del original
- C) Explicación a la variación financiera del ejercido respecto del modificado

Se revisaron inmuebles que fueron reportados por la ciudadanía, la Dirección General de Protección Civil y/o los Directores Responsables de Obra.


Dictámenes elaborados: 534.


Se llevó a cabo la Inspección y formulación de dictámenes estructurales como sigue: 196 inmuebles particulares, 224 Dependencias del Gobierno del Distrito Federal y 12 del Gobierno Federal, reportados con algún tipo de daño, o bien para seguridad de sus ocupantes.

Igualmente se realizó la inspección y formulación de dictámenes a 11 inmuebles para los que se solicitó la instalación de equipo de Alerta Sísmica.

Dentro de las actividades también se llevaron a cabo 91 revisiones a las memorias técnicas presentadas por los Directores Responsables de Obra, a efecto de dar cumplimiento al Artículo 68, Fracción XIX del Reglamento de Anuncios para el Distrito Federal.

Actualmente la Red cuenta con un total de 78 acelerógrafos distribuidos en: 64 estaciones de registro en superficie, 6 en estructuras (tres en la Esc. Sec. No. 3 y tres en el CIRES) más 3 estaciones con 8 sensores subterráneos, colocados a diferente profundidad: en la SCT, "CENDI-SEDESOL", estación 60, tres sensores a 10, 25 y 40 m de profundidad; en la Central de Abastos, estación 66, dos sensores a 12 y 30 m de profundidad; y en el Instituto Médico Pedagógico, estación 70, dos sensores a 10 y 40 m de profundidad. Los sitios de cada una de las estaciones de la RACM fueron seleccionados de acuerdo con los criterios de expertos en mecánica de suelos e ingeniería sísmica. Cabe señalar que estos aparatos registran en forma digital las aceleraciones sísmicas del terreno en una memoria de estado sólido, cuando este parámetro sobrepasa el nivel de disparo establecido.

ELABORÓ:   
Lic. Mario A. Rodríguez Martell  
Director de Recursos Financieros y Materiales

REVISÓ:   
Lic. Fernando Martínez Sánchez  
Director General de Administración

068

SECCION II: EXPLICACIONES AL COMPORTAMIENTO PRESUPUESTAL POR PROGRAMA

UR C0 01 SECRETARÍA DE OBRAS Y SERVICIOS	P 08	DENOMINACIÓN PROTECCIÓN CIVIL
---	---------	----------------------------------

EXPLICACIONES A LAS CAUSAS DE LAS VARIACIONES FINANCIERAS

- A) Descripción de las estrategias y objetivos propuestos y su cumplimiento durante el ejercicio
- B) Explicación a la variación financiera del ejercido respecto del original
- C) Explicación a la variación financiera del ejercido respecto del modificado


Hasta diciembre de 2006, el recurso tecnológico de la RACM ha permitido integrar 3586 acelerogramas, medidos durante los efectos de 147 sismos, éste acervo acumula un poco más de 127 horas de información sobre los efectos medidos en el DF. De acuerdo con los objetivos del CIRES, dichos resultados se divulgan y están a disposición de los investigadores y especialistas en ingeniería sísmica de México y del extranjero, con el propósito de facilitar las investigaciones básicas necesarias para revisar, eventualmente, los factores de diseño sísmico del reglamento de construcción de obras civiles del DF.

Con el propósito de dar continuidad al aprovechamiento de estos recursos tecnológicos, esta Secretaría, mediante un contrato con el Centro de Instrumentación y Registro Sísmico, A. C., apoya al mantenimiento y conservación de la Red, para lo cual se han llevado a cabo en el período enero – diciembre de 2006 las siguientes actividades:

**Visitas de operación y conservación.**

Para la operación y conservación de la Red Acelerográfica de la Ciudad de México, se realizan visitas periódicas de servicio técnico durante el transcurso de todo el año por personal especializado, con el fin de verificar el correcto funcionamiento de los instrumentos de la red, así como de dar mantenimiento preventivo y correctivo a la red y verificar el procesamiento preliminar de la información acelerométrica captada cada vez que ocurre un sismo fuerte que afecta el Valle de México.

ELABORÓ:   
Lic. Mario A. Rodríguez Martell  
Director de Recursos Financieros y Materiales

REVISÓ:   
Lic. Fernando Martínez Sánchez  
Director General de Administración

069

SECCION II: EXPLICACIONES AL COMPORTAMIENTO PRESUPUESTAL POR PROGRAMA

UR C0 01 SECRETARÍA DE OBRAS Y SERVICIOS	P 08	DENOMINACIÓN PROTECCIÓN CIVIL
---	---------	----------------------------------

EXPLICACIONES A LAS CAUSAS DE LAS VARIACIONES FINANCIERAS

- A) Descripción de las estrategias y objetivos propuestos y su cumplimiento durante el ejercicio
- B) Explicación a la variación financiera del ejercido respecto del original
- C) Explicación a la variación financiera del ejercido respecto del modificado

En las visitas realizadas por personal especializado a la Red para su operación y conservación, durante 2006, se efectuaron las siguientes actividades: revisión general del estado de la estación y limpieza; lectura de datos y consignación de estos en la bitácora de servicio; verificación mediante computadora portátil de las funciones principales de los equipos; verificación de voltajes del equipo y de la batería de respaldo; lectura de datos del instrumento y clasificación de los eventos registrados; cambio del equipo dañado para su reparación.

De acuerdo con el programa de conservación general a estaciones de la RACM, durante el año 2006, en diciembre se realizaron las visitas correspondientes a la última de las rutinas de servicio que por operación y conservación se tenían programadas, cumpliendo de esta manera con el 100% de las actividades de servicio programadas para este año.


**Visitas eventuales por sismo.**

Siempre que ocurre un evento sísmico se interroga a un grupo de 10 estaciones, que funcionan como estaciones de referencia para obtener una muestra preliminar de los efectos causados por los sismos percibidos en la Ciudad de México, con lo cual se elabora un informe preliminar durante las primeras 24 horas después de ocurrido el sismo. Posteriormente se sigue con la recolecta de información en todas las estaciones RACM para elaborar el informe final del año 2006, los instrumentos de la RACM registraron 7 sismos, como se indica en la siguiente tabla.

ELABORÓ:

  
Lic. Mario A. Rodríguez Martell  
Director de Recursos Financieros y Materiales

REVISÓ:

  
Lic. Fernando Martínez Sánchez  
Director General de Administración

070

SECCION II: EXPLICACIONES AL COMPORTAMIENTO PRESUPUESTAL POR PROGRAMA

UR C0 01 SECRETARÍA DE OBRAS Y SERVICIOS	P 08	DENOMINACIÓN PROTECCIÓN CIVIL
---	---------	----------------------------------


EXPLICACIONES A LAS CAUSAS DE LAS VARIACIONES FINANCIERAS

- A) Descripción de las estrategias y objetivos propuestos y su cumplimiento durante el ejercicio  
 B) Explicación a la variación financiera del ejercido respecto del original  
 C) Explicación a la variación financiera del ejercido respecto del modificado


Sismos ocurridos durante el año 2006, en que se activaron las estaciones de la Red Acelerográfica de la Ciudad de México.

FECHA	HORA	MAGNITUD ° RICHTER
Febrero 20	04:54:23	5.0
Marzo 11	19:41:32	3.7
Marzo 11	19:47:21	3.5
Agosto 11	09:30:41	5.9
Agosto 13	10:14:26	5.1
Agosto 19	00:41:30	5.5
Noviembre 19	00:59:08	5.2

ELABORÓ:

  
Lic. Mario A. Rodríguez Martel  
Director de Recursos Financieros y Materiales

REVISÓ:

  
Lic. Fernando Martínez Sánchez  
Director General de Administración

071

SECCION II: EXPLICACIONES AL COMPORTAMIENTO PRESUPUESTAL POR PROGRAMA

UR CO 01 SECRETARÍA DE OBRAS Y SERVICIOS	P 08	DENOMINACIÓN PROTECCIÓN CIVIL
---	---------	----------------------------------

EXPLICACIONES A LAS CAUSAS DE LAS VARIACIONES FINANCIERAS

- A) Descripción de las estrategias y objetivos propuestos y su cumplimiento durante el ejercicio
- B) Explicación a la variación financiera del ejercido respecto del original
- C) Explicación a la variación financiera del ejercido respecto del modificado


**Conservación y Mantenimiento de la Red de Alerta Sísmica (SAS).**


La Red de Alerta Sísmica tiene como objetivo principal contribuir a mitigar los efectos desastrosos que causan los sismos fuertes de la región de Guerrero en la Ciudad de México; mediante la emisión automática de señales de radio que anticipan la llegada de sus efectos en el Valle de México. El servicio experimental del SAS inició en agosto de 1991 y su servicio público en agosto de 1993. Actualmente el SAS ha logrado captar más de 1860 sismos en la Costa de Guerrero, de los cuales 58 han sido suficientemente grandes para generar avisos de alerta sísmica; 47 con rango moderado ( $M < 6$ ) y 11 con rango fuerte ( $M > 6$ ). Con el propósito de asegurar el buen funcionamiento del SAS, el Centro de Instrumentación y Registro Sísmico desarrolla un programa anual de operación y conservación que cubren las siguientes instalaciones básicas: 12 Estaciones de Campo en Guerrero, 2 Estaciones Concentradoras Repetidoras entre el municipio de Acapulco Gro y el valle de México, 4 Estaciones Repetidoras entre Guerrero y el DF y la Estación Central de Registro en la Ciudad de México.

La difusión pública de los avisos de alerta sísmica cuenta con el apoyo de las estaciones de radio de la Asociación de Radiodifusores del Valle de México y Toluca.

Cada vez que ocurre un sismo importante automáticamente el SAS edita y distribuye, vía fax y correo electrónico, un informe preliminar para los diferentes usuarios del sistema y los medios noticiosos.

Durante el ejercicio 2006 se efectuaron cinco convenios con el Instituto de Ingeniería de la Universidad Nacional Autónoma de México, tres con la Universidad Autónoma Metropolitana-Azcapotzalco y un contrato por cinco estudios con el Centro de Investigación Sísmica A.C. sobre los conceptos que se detallan a continuación:

ELABORÓ:   
Lic. Mario A. Rodríguez Martell  
Director de Recursos Financieros y Materiales

REVISÓ:   
Lic. Fernando Martínez Sánchez  
Director General de Administración

072

SECCION II: EXPLICACIONES AL COMPORTAMIENTO PRESUPUESTAL POR PROGRAMA

UR C0 01 SECRETARÍA DE OBRAS Y SERVICIOS	P 08	DENOMINACIÓN PROTECCIÓN CIVIL
---	---------	----------------------------------

EXPLICACIONES A LAS CAUSAS DE LAS VARIACIONES FINANCIERAS

- A) Descripción de las estrategias y objetivos propuestos y su cumplimiento durante el ejercicio
- B) Explicación a la variación financiera del ejercido respecto del original
- C) Explicación a la variación financiera del ejercido respecto del modificado


Cinco estudios con el Instituto de Ingeniería de la Universidad Nacional Autónoma de México:


Comentarios, ayudas de diseño y ejemplos de las Normas Técnicas Complementarias para Diseño y Construcción de Estructuras de Mampostería.  
Niveles de Confiabilidad y Desempeño esperado ante sismos para diversos tipos de estructuras: su relación con los parámetros especificados para diseño  
Concreto durables con altos consumos de ceniza volante  
Red de observación de sismos fuertes en la zona de subducción mexicana  
Respuesta sísmica de un edificio de concreto reforzado en el Valle de México

Tres estudios con la Universidad Autónoma Metropolitana-Azcapotzalco.

Rigidez de marcos de concreto reforzado ante diferentes niveles de carga y desplazamiento (segunda etapa)  
Diseño sismo-resistente de trabes acarteladas de concreto con base experimental (quinta etapa)  
Diseño de extremos recortados de trabes de concreto presforzado

1. Evaluación del comportamiento sísmico de estructuras con planta baja flexible. 2. Análisis de daño en estructuras de concreto desplantadas sobre suelo blando. 3. Efectos de las modificaciones de las propiedades dinámicas de las arcillas en los espectros de diseño. 4. Modelo para la generación de acelerogramas sintéticos considerando la no linealidad de los materiales del suelo. 5. Determinación de la rigidez dinámica para grupo de pilas, pilotes de punta y pilotes de fricción y su efecto en la respuesta dinámica estructural.

ELABORÓ:  
  
Lic. Mario A. Rodríguez Martell  
Director de Recursos Financieros y Materiales

REVISÓ:  
  
Lic. Fernando Martínez Sánchez  
Director General de Administración

073

SECCION II: EXPLICACIONES AL COMPORTAMIENTO PRESUPUESTAL POR PROGRAMA

UR C0 01 SECRETARÍA DE OBRAS Y SERVICIOS	P 08	DENOMINACIÓN PROTECCIÓN CIVIL
---	---------	----------------------------------

EXPLICACIONES A LAS CAUSAS DE LAS VARIACIONES FINANCIERAS

- A) Descripción de las estrategias y objetivos propuestos y su cumplimiento durante el ejercicio
- B) Explicación a la variación financiera del ejercido respecto del original
- C) Explicación a la variación financiera del ejercido respecto del modificado

**B)** La variación financiera positiva, 722.1 miles de pesos, entre el ejercido con respecto al original se debe principalmente a los siguientes movimientos presupuestales:


movimiento compensado solicitado en la afectación B-07-C0-01-104, con la finalidad de readecuar los recursos de la partida 3305 "Estudios e investigaciones" de este programa y reasignarlos en la misma partida en el Programa de Administración Pública; lo anterior para responder a las necesidades de gasto.

Afectaciones compensadas B-07-C0-01-418, B-07-C0-01-508 y B-07-C0-01-535, registradas con el objeto dar suficiencia presupuestal a partidas del Capítulo 1000 "Servicios Personales" en otros programas pertenecientes a la Secretaría de Obras y Servicios. Ello se realizó como resultado de economías presupuestales obtenidas principalmente en las partidas 1301 "Prima quinquenal por años de servicios efectivos prestados" y 1305 "Prima de vacaciones", y realizar los pagos de sueldos, vales, compensaciones por servicios eventuales, compensaciones adicionales por servicios especiales, gratificación de fin de año, remuneraciones por horas extraordinarias, prima quinquenal por años de servicios efectivos, entre otras.

Además de atender el oficio de petición signado por el Subdirector de Prestaciones al Personal de la Dirección General de Política Laboral y Servicio Público de Carrera de la Oficialía Mayor, Ángel Pérez Cabrera, en el cual se solicita la suficiencia a la partida 1510 "Fondo de Ahorro de Retiro Jubilatorio para los Trabajadores Sindicalizados del Gobierno del Distrito Federal".

**C)** La variación financiera negativa, 736.8, del ejercido respecto al modificado se debe a:

Que se lograron economías presupuestales en la elaboración, coordinación y vigilancia de los programas de protección civil, además en la revisión estructural de los inmuebles públicos y privados, en los capítulos 1000 "Servicios Personales", 2000 "Materiales y Suministros" y 3000 "Servicios Generales", en los rubros de gratificación de fin de año, pago por concepto de horas extraordinarias, materiales y útiles de impresión, patentes, regalías y mantenimiento y conservación de bienes informáticos.

ELABORÓ:   
Lic. Mario A. Rodríguez Martell  
Director de Recursos Financieros y Materiales

REVISÓ:   
Lic. Fernando Martínez Sánchez  
Director General de Administración

074



SECCION II: EXPLICACIONES AL COMPORTAMIENTO PRESUPUESTAL POR PROGRAMA

UR C0 01 SECRETARÍA DE OBRAS Y SERVICIOS	P 11	DENOMINACIÓN ADMINISTRACION PÚBLICA
---	---------	--

EXPLICACIONES A LAS CAUSAS DE LAS VARIACIONES FINANCIERAS

- A) Descripción de las estrategias y objetivos propuestos y su cumplimiento durante el ejercicio
- B) Explicación a la variación financiera del ejercido respecto del original
- C) Explicación a la variación financiera del ejercido respecto del modificado

**A) DIRECCIÓN DE NORMAS Y ESPECIFICACIONES**

Se elaboraron tres nuevos capítulos de las Normas de Construcción de la Administración Pública del Gobierno del Distrito Federal, las cuales son: "Asfaltos modificados", "Residuos de la construcción reciclados" y "Agregados pétreos para filtros".

Se actualizaron doce capítulos de las Normas de Construcción del Gobierno del Distrito Federal.

Se editaron y distribuyeron a las áreas del Sector Obras y a la Contraloría General del Distrito Federal, ejemplares del Libro 1 Tomo Único "Disposiciones Generales" de los Libros de Normas de Construcción de la Administración Pública del Distrito Federal.

Se elaborará por contrato externo un "Estudio y Desarrollo de actualización General del Sistema Integral de Información de la Base de Datos del Registro de Concursantes".


Se expidieron disposiciones de carácter general para el análisis, cálculo e integración de precios unitarios, a las que deberán sujetarse las áreas del Sector Obras; se calcularon los Factores de Indirecto Integrado y Servicios relacionados con la obra pública.

En la investigación de Mercado se realizaron 2,040 cotizaciones de insumos materiales y 50 de insumos maquinaria y equipo, para la construcción.

Se imprimieron, editaron y distribuyeron 580 ejemplares de las Normas de Construcción del Gobierno del Distrito Federal.

Se atendieron aproximadamente 500 asesorías al Sector Obras del Gobierno del Distrito Federal en materia de normatividad.

ELABORÓ:   
Lic. Mario A. Rodríguez Martell  
Director de Recursos Financieros y Materiales

REVISÓ:   
Lic. Fernando Martínez Sánchez  
Director General de Administración

075

SECCION II: EXPLICACIONES AL COMPORTAMIENTO PRESUPUESTAL POR PROGRAMA

UR C0 01 SECRETARÍA DE OBRAS Y SERVICIOS	P 11	DENOMINACIÓN ADMINISTRACION PÚBLICA
---	---------	--

EXPLICACIONES A LAS CAUSAS DE LAS VARIACIONES FINANCIERAS

- A) Descripción de las estrategias y objetivos propuestos y su cumplimiento durante el ejercicio
- B) Explicación a la variación financiera del ejercido respecto del original
- C) Explicación a la variación financiera del ejercido respecto del modificado

Se asistió y participó en 45 reuniones en Organismos de Normatividad (ONNCE, CANACERO, AMIC, CNCP).

Se revisaron 2, 050 expedientes de personas físicas o morales que solicitaron su inscripción o modificación en el Registro de Concursantes;

se expidieron 279 registros nuevos y 336 modificados.

**DIRECCIÓN DE INGENIERIA DE COSTOS**

Se llevó a cabo la Integración, revisión, actualización y edición anual del Tabulador General de Precios Unitarios 2006 (500 ejemplares), así como el Tabulador de Costos Horarios de Maquinaria y Equipos de Construcción, el Tabulador de Salarios del Personal de Obra de Supervisión de Obra, de Proyecto y de trabajos de restauración, así como el Tabulador de Precios Unitarios Atípicos.

Actualización directa de 5,278 precios unitarios del Tabulador General de Precios Unitarios 2006.


Se formularon diversos estudios y se revisaron precios extraordinarios y excedentes al 25% del importe originalmente contratado, conforme a lo dispuesto en las secciones 9 y 10 de las Políticas Administrativas, Bases y Lineamientos en Materia de Obra Pública, para diversas áreas del sector obras con un total de 3,239\* dictámenes.

*\*NOTA: Las solicitudes de revisión de precios unitarios, fueron inferiores a las programadas originalmente en 5,000 dictámenes, ésto debido a que esta actividad, está condicionada a la solicitud por parte de las Unidades Administrativas y Delegaciones Políticas del Gobierno del Distrito Federal.*

ELABORÓ:

  
Lic. Mario A. Rodríguez Martell  
Director de Recursos Financieros y Materiales

REVISÓ:

  
Lic. Fernando Martínez Sánchez  
Director General de Administración

076

SECCION II: EXPLICACIONES AL COMPORTAMIENTO PRESUPUESTAL POR PROGRAMA

UR C0 01 SECRETARÍA DE OBRAS Y SERVICIOS	P 11	DENOMINACIÓN ADMINISTRACION PÚBLICA
---	---------	--

EXPLICACIONES A LAS CAUSAS DE LAS VARIACIONES FINANCIERAS

- A) Descripción de las estrategias y objetivos propuestos y su cumplimiento durante el ejercicio
- B) Explicación a la variación financiera del ejercido respecto del original
- C) Explicación a la variación financiera del ejercido respecto del modificado

Revisión, estudio, modificación, ajustes e incorporación de matrices (nuevas) de precios unitarios al Tabulador General, con un total de 250 dictámenes.

Se realizarón 516 asesorías y apoyo técnico al personal de diversas dependencias y órganos administrativos.

Se revisaron 5 tabuladores de precios unitarios de diferentes Dependencias y Unidades Administrativas.


La variación financiera negativa, 16,044.1, que presenta el presupuesto ejercido con respecto al presupuesto original obedece, principalmente, a las afectaciones:

- B) B-07-C0-01-060, B-07-C0-01-069 y B-07-C0-01-243 con las cuales se transfirieron recursos a la Consejería Jurídica y de Servicios Legales con la finalidad de proporcionarle suficiencia presupuestal para cubrir diversos compromisos, entre ellos indemnización y salarios caídos; así como las diferencias de indemnización por riesgo de trabajo a 73 trabajadores de Industrial Abastos y renovación Habitacional Popular en el Distrito Federal, de acuerdo con los Oficios DGSL/2076/2006 y DGSL/2077/2006; pago por única vez en cumplimiento al oficio 1388-C, turnado por el Juzgado XV de Distrito en Materia Administrativa en el Distrito Federal, derivado del Juicio de Amparo 1464/2004.

ELABORÓ:

  
Lic. Mario A. Rodríguez Martell  
Director de Recursos Financieros y Materiales

REVISÓ:

  
Lic. Fernando Martínez Sánchez  
Director General de Administración

077

SECCION II: EXPLICACIONES AL COMPORTAMIENTO PRESUPUESTAL POR PROGRAMA

UR C0 01 SECRETARÍA DE OBRAS Y SERVICIOS	P 11	DENOMINACION ADMINISTRACION PÚBLICA
---	---------	--

EXPLICACIONES A LAS CAUSAS DE LAS VARIACIONES FINANCIERAS


- A) Descripción de las estrategias y objetivos propuestos y su cumplimiento durante el ejercicio
- B) Explicación a la variación financiera del ejercido respecto del original
- C) Explicación a la variación financiera del ejercido respecto del modificado

Como resultado de economías que se realizaron en la administración interna para la reparación de algunas computadoras y mantenimientos menores a maquinaria y equipo de comunicaciones; es importante señalar que además los ahorros correspondieron a las existencias en almacén de algunas refacciones, papelería y materiales para el procesamiento de bienes informáticos, por lo que su adquisición ya no fue necesaria. Los recursos obtenidos por las economías presupuestales y la rotación de almacén fueron transferidos al Programa 26 "Regulación y Prevención de la Contaminación y Preservación de los Recursos Naturales", para dar continuidad a la operación del Sistema de Transferencia y realizar el traslado de residuos sólidos urbanos de las Estaciones de Transferencia a las Plantas de Selección al Sitio de Disposición Final. Lo anterior quedó documentado en la afectación B-07-C0-01-425.

Para dar suficiencia presupuestal a las nóminas de las quincenas 23 y 24, dentro de las mismas partidas presupuestales, programas especiales y programas que conforman la Secretaría de Obras y Servicios, para realizar los pagos de sueldos, vales, compensaciones por servicios eventuales, compensaciones adicionales por servicios especiales, gratificación de fin de año, remuneraciones por horas extraordinarias, prima quinquenal por años de servicios efectivos, entre otras. Además de atender el oficio de petición signado por el Subdirector de Prestaciones al Personal de la Dirección General de Política Laboral y Servicio Público de Carrera de la Oficialía Mayor, Ángel Pérez Cabrera, en el cual se solicita la suficiencia a la partida 1510 "Fondo de Ahorro de Retiro Jubilatorio para los Trabajadores Sindicalizados del Gobierno del Distrito Federal". Se tramitó la afectación compensada B-07-C0-01-508.

- C) La variación financiera negativa, 14,218.7, que presenta el presupuesto ejercido con respecto al presupuesto modificado, se debe a las variaciones en la partida 1316 "Liquidaciones por Indemnizaciones y por Sueldos y Salarios Caidos", ya que la documentación presentada no cubrió los requisitos para efectuar su pago, así como a partidas de manejo consolidado cuyo ejercicio lo realiza de forma centralizada la Oficialía Mayor.

ELABORÓ:   
Lic. Mario A. Rodríguez Martell  
Director de Recursos Financieros y Materiales

REVISÓ:   
Lic. Fernando Martínez Sánchez  
Director General de Administración

078

SECCION II: EXPLICACIONES AL COMPORTAMIENTO PRESUPUESTAL POR PROGRAMA

UR	P	DENOMINACIÓN
C0 01 SECRETARÍA DE OBRAS Y SERVICIOS	13	FOMENTO Y DESARROLLO DE LA EDUCACIÓN Y EL DEPORTE

EXPLICACIONES A LAS CAUSAS DE LAS VARIACIONES FINANCIERAS

A) Descripción de las estrategias y objetivos propuestos y su cumplimiento durante el ejercicio
B) Explicación a la variación financiera del ejercido respecto del original
C) Explicación a la variación financiera del ejercido respecto del modificado

A) Entre las estrategias y objetivos se encuentran: Terminación de la Universidad Autónoma de la Ciudad de México, en la Delegación Gustavo A. Madero, mantenimiento a instalaciones hidro-sanitarias, eléctricas y de gas de cien escuelas primarias; así como la sustitución de 10 espacios educativos en dos escuelas primarias, la Construcción de un Muro de Concreto Armado en la Escuela de Nivel Medio Superior ubicada en la Delegación Milpa Alta, trabajos complementarios para la construcción de la estructura soporte del sistema de calentamiento solar para el Deportivo Rosario Iglesias Rocha, el mantenimiento del Instituto del Deporte, además de proveer de infraestructura topográfica, vehicular e informática.


B) La variación financiera positiva, 79,427.2, del presupuesto ejercido con respecto al original, se debió, principalmente a las:

Afectaciones externas B-08-C0-01-047 y B-08-C0-01-067, a través de las cuales la Secretaría de Desarrollo Social le transfirió recursos a la Secretaría de Obras y Servicios para llevar a cabo diversos trabajos, entre los que destacan el levantamiento de necesidades y catálogo de conceptos de obra, sustitución de instalaciones eléctricas, sanitarias e hidráulicas; así como la sustitución de espacios de dos escuelas primarias, todo dentro del Programa "Mejoramiento de Infraestructura y Equipamiento de Escuelas de Educación Básica en el Distrito Federal", con el que se le dio mantenimiento a 101 escuelas de educación básica.


Asimismo, contribuyó la adición líquida autorizada con la afectación C-07-C0-01-472, la cual adicionó recursos del Fondo de Estabilización de los Ingresos de las Entidades Federativas (FEIEF) al capítulo 5000, con el propósito de proveer de infraestructura topográfica, vehicular e informática a la Dirección General de Obras Públicas.

C) La variación financiera negativa, 48,137.7, del presupuesto ejercido con respecto al presupuesto modificado se debe a la variación ya que al Cierre del Ejercicio Presupuestal, faltaba la determinación de precios unitarios y volúmenes excedentes de la obra de demolición y construcción de espacios educativos, trabajos complementarios para la construcción de la estructura soporte del sistema de calentamiento solar para el Deportivo Rosario Iglesias Rocha, mantenimiento del Instituto del Deporte, terminación de la Universidad Autónoma de la Ciudad de México, en la Delegación Gustavo A. Madero y el mantenimiento a escuelas de Educación Básica, razón por la cual los Contratistas no documentaron antes del cierre fijado por la Secretaría de Finanzas para efectuar los pagos correspondientes. que quedaron pendientes de cubrir prestaciones de fin de año que se otorgan al personal eventual, ya que algunas personas terminan su contrato a finales de año o no se presentan a laborar en esa temporada, por lo que a inicio del siguiente año fiscal solicitan se les realice su pago.

ELABORÓ:

  
Lic. Mario A. Rodríguez Martell  
Director de Recursos Financieros y Materiales

REVISÓ:

  
Lic. Fernando Martínez Sánchez  
Director General de Administración

079


SECCION II: EXPLICACIONES AL COMPORTAMIENTO PRESUPUESTAL POR PROGRAMA


UR	P	DENOMINACIÓN
C0 01 SECRETARÍA DE OBRAS Y SERVICIOS	14	CULTURA Y ESPARCIMIENTO

EXPLICACIONES A LAS CAUSAS DE LAS VARIACIONES FINANCIERAS

A) Descripción de las estrategias y objetivos propuestos y su cumplimiento durante el ejercicio
B) Explicación a la variación financiera del ejercido respecto del original
C) Explicación a la variación financiera del ejercido respecto del modificado

<p>A) Terminar las obras de construcción y remodelación de los Centros Culturales Faro de Tláhuac, en el cual se llevó a cabo la construcción de una galería elevada, en el Faro de Milpa Alta Olla de Piedra, adecuación de las áreas de cafetería y residencia para visitantes en el Centro Cultural Faro de Oriente, realizar el mantenimiento mayor a la Sala Silvestre Revueltas del Centro Cultural Ollín Yoliztli y dar mantenimiento correctivo a los Edificios de Gobierno del Distrito Federal (Antiguo Palacio del Ayuntamiento) y cubrir los trabajos de conexión de energía eléctrica que se realizarán en el Andador Poniente de la Plaza Juárez.</p> <p>B) La variación financiera positiva, 19,405.0, que se registra se debe a los siguientes movimientos presupuestales:</p> <p>Para continuar con el mantenimiento correctivo al edificio Virreyenal, se solicitaron las ampliaciones líquidas C-07-C0-01-040 y C-07-C0-01-275 de recursos del Fideicomiso para la Infraestructura en los Estados (FIES) y fiscales, para realizar los siguientes trabajos: restauración del Salón de Cabildos, reparación de plafones, impermeabilización de azotea, mobiliario de la carbonera, restauración de bases de las columnas en patios interiores y celosías del tercer nivel, mantenimiento de las salas de prensa y conferencias "Zarco" y Benito Juárez, así como la reparación de baños generales y de oficinas interiores, del edificio del Gobierno del Distrito Federal (Antiguo Palacio del Ayuntamiento), ubicado en Plaza de la Constitución Num. 1, Centro Histórico.</p> <p>Por otro lado, también contribuyó a dicha variación la ampliación de recursos del Fideicomiso para la Infraestructura en los Estados, autorizada con la afectación B-07-C0-01-041, con el propósito de complementar los recursos necesarios para terminar la construcción y remodelación de los Faros de Milpa Alta y Tláhuac; además de la afectación de recursos fiscales B-07-C0-01-046, tramitada para cubrir compromisos adquiridos en ejercicios anteriores, referentes a las obras de remodelación del Centro Cultural Ollín Yoliztli, Museo de la Ciudad de México, Parque Tezozómoc y colocación de adoquines en los Andadores Poniente y José Marroquí (Plaza Juárez).</p> <p>C) La variación financiera negativa, 3,475.6, del presupuesto ejercido con respecto del modificado obedece a que al Cierre del Ejercicio Presupuestal, faltaba la determinación de precios unitarios y volúmenes excedentes de la obra de construcción y remodelación de los Centros Culturales Faro de Tláhuac y Faro de Milpa Alta Olla de Piedra, adecuación de las áreas de cafetería y residencia de visitantes en el Centro Cultural Faro de Oriente, realizar el mantenimiento mayor a la Sala Silvestre Revueltas del Centro Cultural Ollín Yoliztli y mantenimiento correctivo al Edificio de Gobierno del D.F. (Antiguo Palacio del Ayuntamiento), razón por la cual los Contratistas no documentaron antes del cierre fijado por la Secretaría de Finanzas para efectuar los pagos correspondientes.</p>
---

ELABORÓ:   
Lic. Mario A. Rodríguez Martell  
Director de Recursos Financieros y Materiales

REVISÓ:   
Lic. Fernando Martínez Sánchez  
Director General de Administración

SECCION II: EXPLICACIONES AL COMPORTAMIENTO PRESUPUESTAL POR PROGRAMA

UR C0 01 SECRETARÍA DE OBRAS Y SERVICIOS	P 15	DENOMINACIÓN SERVICIOS DE SALUD
---	---------	------------------------------------

EXPLICACIONES A LAS CAUSAS DE LAS VARIACIONES FINANCIERAS


A) Descripción de las estrategias y objetivos propuestos y su cumplimiento durante el ejercicio
B) Explicación a la variación financiera del ejercido respecto del original
C) Explicación a la variación financiera del ejercido respecto del modificado


A) Para que la población cuente con un servicio médico moderno, especializado y eficiente, se concluyeron las obras de construcción del Hospital General Álvaro Obregón, las obras de remodelación y ampliación del Hospital Materno Infantil de la Delegación Magdalena Contreras, realización de los proyectos integrales de los Centros de Salud Tipo T-III en las Delegaciones Iztapalapa y Magdalena Contreras y la ejecución de diversos trabajos en la obra del Hospital Materno Infantil "Dr. Nicolás M. Cedillo".

B) La variación financiera positiva, 147,190.3, del ejercido respecto del original se debe a los siguientes movimientos presupuestales:

Afectación líquida C-07-C0-01-039 de recursos del Fideicomiso para la Infraestructura en los Estados (FIES), para terminar las obras de remodelación y ampliación del Hospital Materno Infantil de la Delegación Magdalena Contreras, en el que se realizaron los siguientes trabajos: remodelación de la planta baja, área de cirugía, hospitalización y consulta externa, dichos trabajos consistieron en desmantelación de cancelería, puertas, demolición de muros de tabique rojo y/o block incluyendo castillos y dalas, retiro del material producto de las demoliciones, apuntalar losas y trabes, colocación de tapias, reubicación de las salidas de gases medicinales, salidas sanitarias y eléctricas, colocación de muros y plafones, retiro de domos, construcción de una escalera metálica y realizar un relleno de tezontle para dar firmeza a las áreas trabajadas que así lo requirieron.

Ampliación líquida C-07-C0-01-053 de recursos provenientes del tipo de pago denominado Hospital General en Álvaro Obregón para realizar los trabajos referentes a la construcción de un Hospital General nuevo en la Delegación Álvaro Obregón, con 120 Camas Censables y Consulta Externa con 18 consultorios de especialidades, Laboratorio de Análisis Clínicos, Imagenología, 4 Quirófanos Centrales, áreas de Urgencias para Adultos y Ginecología y Obstetricia. Los trabajos que se realizaron fueron: Elaboración del Proyecto Ejecutivo, construcción de inmueble con el equipo de instalación permanente y las instalaciones necesarias para su operación, suministro e instalación del equipo e instrumental, mobiliario médico y administrativo necesario para la prestación del servicio.

ELABORÓ:   
Lic. Mario A. Rodríguez Martell  
Director de Recursos Financieros y Materiales

REVISÓ:   
Lic. Fernando Martínez Sánchez  
Director General de Administración

081

SECCION II: EXPLICACIONES AL COMPORTAMIENTO PRESUPUESTAL POR PROGRAMA

UR C0 01 SECRETARÍA DE OBRAS Y SERVICIOS	P 15	DENOMINACIÓN SERVICIOS DE SALUD
---	---------	------------------------------------

EXPLICACIONES A LAS CAUSAS DE LAS VARIACIONES FINANCIERAS


- A) Descripción de las estrategias y objetivos propuestos y su cumplimiento durante el ejercicio  
B) Explicación a la variación financiera del ejercido respecto del original  
C) Explicación a la variación financiera del ejercido respecto del modificado

Ampliación líquida C-07-C0-01-127 de recursos provenientes de Transferencias Federales Vinculadas con Programas de Infraestructura, Sociales y de Servicio, para complementar la suficiencia necesaria para realizar los proyectos integrales de construcción de los Centros de Salud Tipo T III, ubicados en la Delegación Iztapalapa y Magdalena Contreras. Los trabajos realizados consistieron: realizar planta conjunta, planos arquitectónicos incluyendo plantas, fachadas y cortes, planos de cimentación y estructuras para el cálculo de sus diseños, planos de instalaciones eléctricas, hidráulicas, sanitarias, gases medicinales y planos de mobiliario y construcción.

La afectación líquida externa B-26-C0-01-129, mediante la cual la Secretaría de Salud del Gobierno del Distrito Federal, transfirió a esta Secretaría recursos provenientes de Transferencias Federales Vinculadas con Programas de Infraestructura, Sociales y de Servicio, para llevar a cabo la ampliación del Hospital Materno Infantil "Dr. Nicolás M. Cedillo". Lo anterior para atender la demanda de servicios de salud a uno de los sectores más vulnerables de la sociedad.

- C) La variación financiera negativa, 872.0, obedece a que al Cierre del Ejercicio Presupuestal, faltaba la determinación de precios unitarios y volúmenes excedentes de la obra de construcción del Hospital General Álvaro Obregón y las obras de remodelación y ampliación del Hospital Materno Infantil de la Delegación Magdalena Contreras, razón por la cual los Contratistas no documentaron antes del cierre fijado por la Secretaría de Finanzas para efectuar los pagos correspondientes.

ELABORÓ:   
Lic. Mario A. Rodríguez Martell  
Director de Recursos Financieros y Materiales

REVISÓ:   
Lic. Fernando Martínez Sánchez  
Director General de Administración

082



SECCION II: EXPLICACIONES AL COMPORTAMIENTO PRESUPUESTAL POR PROGRAMA

UR	P	DENOMINACIÓN
C0 01 SECRETARÍA DE OBRAS Y SERVICIOS	17	PROTECCIÓN SOCIAL

EXPLICACIONES A LAS CAUSAS DE LAS VARIACIONES FINANCIERAS

A)	Descripción de las estrategias y objetivos propuestos y su cumplimiento durante el ejercicio
B)	Explicación a la variación financiera del ejercido respecto del original
C)	Explicación a la variación financiera del ejercido respecto del modificado


A) Para que la población de la Ciudad de México cuente con albergues modernos y mejorar sus instalaciones, se realizó la construcción del estacionamiento y guarniciones del Centro de Asistencia e Integración Social (CAIS) Iztapalapa, además de la construcción del Centro de Capacitación de Costureras y Costureros 19 de Septiembre A.C., la remodelación de los Institutos de Apoyo a la Mujer y trabajos de mantenimiento mayor a 6 Centros de Atención al Desarrollo Infantil (CADIS).

B) La variación financiera positiva, 11,493.8, del presupuesto ejercido con respecto al original se debe a que no se tenía asignación original para las diferentes obras que se encomendaron a la Secretaría de Obras y Servicios, por lo que con la:

Afectación líquida C-07-C0-01-056 en donde se solicitaron recursos del Fideicomiso para la Infraestructura en los Estados (FIES), a fin de contar con los recursos necesarios para la construcción del Centro de Asistencia e Integración Social Iztapalapa, ubicado en Canal de Garay sin número, colonia Bella Vista en la Delegación Iztapalapa. Entre los trabajos realizados se encuentran: Albañería de módulos habitación (Muros de tablaroca, colocación de azulejo, loseta, cerámica en pisos), albañería para instalaciones (Registro para la red de drenaje pluvial), albañilería para exteriores, pisos de concreto en andadores y plazas, carpeta asfáltica en estacionamiento, obras sanitarias y pluvial exterior, muebles y accesorios de módulos y obra hidráulica exterior.

Afectación líquida C-07-C0-01-242 de recursos del Programa Hábitat autorizados para llevar a cabo las obras de remodelación a los Institutos de Apoyo a la Mujer, ubicados en las Delegaciones: Álvaro Obregón, Coyoacán, Cuauhtémoc, Gustavo A. Madero, Iztacalco, Iztapalapa y Miguel Hidalgo, en los institutos se llevaron a cabo trabajos de albañilería, acabados, herrería y vidrios, instalaciones hidrosanitarias y eléctricas, así como construcción de muros, registros, cadenas, castillos, suministro y colocación de losetas y fabricación y colocación de puertas, ventanas y mamparas, suministro e instalaciones de artículos de plomería e instalación de luminarias.

ELABORÓ:   
Lic. Mario A. Rodríguez Martell  
Director de Recursos Financieros y Materiales

REVISÓ:   
Lic. Fernando Martínez Sánchez  
Director General de Administración

SECCION II: EXPLICACIONES AL COMPORTAMIENTO PRESUPUESTAL POR PROGRAMA

UR	P	DENOMINACIÓN
C0 01 SECRETARÍA DE OBRAS Y SERVICIOS	17	PROTECCIÓN SOCIAL


EXPLICACIONES A LAS CAUSAS DE LAS VARIACIONES FINANCIERAS

- A) Descripción de las estrategias y objetivos propuestos y su cumplimiento durante el ejercicio
- B) Explicación a la variación financiera del ejercido respecto del original
- C) Explicación a la variación financiera del ejercido respecto del modificado

Adición líquida C-07-C0-01-376 de recursos fiscales, que permitió a la Secretaría de Obras y Servicios contar con los recursos presupuestales necesarios para realizar los trabajos de construcción del módulo para salón de usos múltiples, talleres, mantenimiento y ampliación del comedor en el Centro de Asistencia Social Iztapalapa, ubicado en la Colonia Bella Vista, Delegación Iztapalapa. Lo anterior se llevó a cabo para contar con los espacios para impartir a los usuarios la capacitación adecuada que contribuya a su recuperación física y mental, a fin de lograr su reintegración a la sociedad.

- C) La variación financiera negativa, 929.8, del presupuesto ejercido con respecto al modificado, obedece a que al Cierre del Ejercicio Presupuestal, faltaba la determinación de precios unitarios y volúmenes excedentes de la obra de construcción del estacionamiento y guarniciones del Centro de Asistencia e Integración Social (CAIS) Iztapalapa, razón por la cual los Contratistas no documentaron antes del cierre fijado por la Secretaría de Finanzas para efectuar los pagos correspondientes.

ELABORÓ:   
Lic. Mario A. Rodríguez Martell  
Director de Recursos Financieros y Materiales

REVISÓ:   
Lic. Fernando Martínez Sánchez  
Director General de Administración

SECCION II: EXPLICACIONES AL COMPORTAMIENTO PRESUPUESTAL POR PROGRAMA

UR	P	DENOMINACIÓN
C0 01 SECRETARÍA DE OBRAS Y SERVICIOS	19	PROMOCIÓN, FOMENTO Y REGULACIÓN DE LAS ACTIVIDADES COMERCIALES, INDUSTRIALES Y DE SERVICIOS

EXPLICACIONES A LAS CAUSAS DE LAS VARIACIONES FINANCIERAS

- A) Descripción de las estrategias y objetivos propuestos y su cumplimiento durante el ejercicio  
 B) Explicación a la variación financiera del ejercido respecto del original  
 C) Explicación a la variación financiera del ejercido respecto del modificado


A) Se realizó el proyecto ejecutivo de la obra de construcción del Centro de Acopio y Comercialización para los productores agropecuarios del Distrito Federal y la terminación de los trabajos de Remodelación de la Plaza Comercial Cuemanco.


B) La variación financiera positiva, 2,195.3, del presupuesto ejercido respecto al presupuesto original se debe a:

Adición líquida A-02-CD-16-056, registro presupuestal con el que la Delegación Xochimilco transfirió recursos a la Secretaría de Obras y Servicios provenientes del Programa de Apoyos para el Fortalecimiento de las Entidades Federativas (PAFEF), para concluir los trabajos de remodelación de la Plaza Comercial en el Embarcadero Cuemanco, en la Delegación Xochimilco. Los trabajos realizados fueron: rehabilitación y desolve de la red existente, suministro y colocación de las canalizaciones subterráneas para alimentadores eléctricos para contactos y alumbrado, tableros, canalizaciones, conductores y luminarias, firmes y acabados de pisos, entre otros trabajos.

Movimiento compensado registrado en la afectación B-07-C0-01-146, que permitió a la Secretaría de Obras y Servicios cubrir compromisos adquiridos en ejercicios anteriores, de gasto en inversión que no fueron pagados en su oportunidad por falta de dictaminación de precios unitarios. Con dichos recursos se cumplieron con los compromisos de la remodelación de la Plaza Comercial del Embarcadero de Cuemanco, en el cual se construyó el Centro de Recepción ecoturístico "Michmani".

C) No presenta variación financiera.

ELABORÓ:   
 Lic. Mario A. Rodríguez Martel  
 Director de Recursos Financieros y Materiales

REVISÓ:   
 Lic. Fernando Martínez Sánchez  
 Director General de Administración

SECCION II: EXPLICACIONES AL COMPORTAMIENTO PRESUPUESTAL POR PROGRAMA


UR C0 01 SECRETARÍA DE OBRAS Y SERVICIOS	P 20	DENOMINACIÓN PRODUCCIÓN Y COMERCIALIZACIÓN DE BIENES Y SERVICIOS
---	---------	---

EXPLICACIONES A LAS CAUSAS DE LAS VARIACIONES FINANCIERAS

A) Descripción de las estrategias y objetivos propuestos y su cumplimiento durante el ejercicio
B) Explicación a la variación financiera del ejercido respecto del original
C) Explicación a la variación financiera del ejercido respecto del modificado

<p>A) La meta original consideró producir 170,000.000 toneladas de mezcla asfáltica las cuales sirvieron para surtir a las diferentes Delegaciones y Dependencias del Gobierno del Distrito Federal, Dependencias Oficiales y Contratistas que prestan sus servicios al Gobierno del Distrito Federal, además de llevar a cabo el proceso de modernización tecnológica en la adquisición de la planta productora de mezcla asfáltica. Con base en lo anterior se obtuvieron menor costo y la mejor calidad posible en la mezcla asfáltica; optimizando el uso de recursos en los procesos de producción, extracción, carga, acarreo, trituración y producción de mezcla asfáltica, de acuerdo con los lineamientos de austeridad marcados en el Decreto de Egresos para el año 2006. Todo ello permitió no sólo cumplir con las metas físicas establecidas, sino que se superó la meta original programada, alcanzando una producción de 548,024.520 toneladas representando un 322.38% de más de lo programado.</p> <p>B) La variación financiera positiva, 237,259.1, que presenta el presupuesto ejercido con respecto al original, obedece a la afectaciones: C-07-C0-01-151, C-07-C0-01-181, C-07-C0-01-360 y C-07-C0-01-419, registros líquido que permitieron continuar con los trabajos de ampliación y mantenimiento de la carpeta asfáltica para estar en posibilidades de cumplir con los objetivos establecido en el Programa Operativo Anual en la producción del material asfáltico. Importante es mencionar que el incremento del AC-20 también fue factor para solicitar los incrementos presupuestales. Lo anterior como resultado de que el programa de repavimentación fue de carácter prioritario para la Jefatura de Gobierno y necesario para la Vialidad de la Ciudad de México.</p> <p>C) La variación financiera negativa, 39,094.4, del ejercido con respecto al presupuesto modificado: Se debió a la existencia de ahorros en las adquisiciones de refacciones, material eléctrico, estructuras y manufacturas. De igual manera las partidas de manejo centralizado presentaron ahorros en la aplicación real del egreso.</p>
---

ELABORÓ:  
  
Lic. Mario A. Rodríguez Martell  
Director de Recursos Financieros y Materiales

REVISÓ:  
  
Lic. Fernando Martínez Sánchez  
Director General de Administración

SECCION II: EXPLICACIONES AL COMPORTAMIENTO PRESUPUESTAL POR PROGRAMA

UR C0 01 SECRETARÍA DE OBRAS Y SERVICIOS	P 22	DENOMINACIÓN INFRAESTRUCTURA ECOLÓGICA, DE TRANSPORTE Y URBANIZACIÓN
---	---------	---

EXPLICACIONES A LAS CAUSAS DE LAS VARIACIONES FINANCIERAS


A)	Descripción de las estrategias y objetivos propuestos y su cumplimiento durante el ejercicio
B)	Explicación a la variación financiera del ejercido respecto del original
C)	Explicación a la variación financiera del ejercido respecto del modificado


A) Realizar proyectos para la construcción de obras, así como la programación y planeación de un buen desarrollo urbano. Incrementar la productividad mejorando la calidad de trabajo, reduciendo costos mediante un mejor aprovechamiento de los recursos, detectando las fallas en los servicios y vialidad, por medio de la denuncia ciudadana. Mantener en condiciones óptimas los servicios, mobiliario y viabilidades del la Ciudad de México, para lo cual se requiere ampliar y mantener la carpeta asfáltica, puentes vehiculares y señalamientos viales, con el fin de facilitar el flujo de los automóviles que circulan en el Distrito Federal. Mejorar la calidad de vida en el Distrito Federal, así como fomentar el Turismo, mediante la conservación de las áreas verdes, la conservación de la imagen urbana. Mantener y ampliar el alumbrado público, para facilitar el traslado Vehicular y Peatonal, y colaborando así a la reducción de la delincuencia.

El programa 22 Infraestructura Ecológica de Transporte y Urbanización tuvo una asignación original de \$1,254,349.2, y un presupuesto ejercido de \$1,506,938.9 lo que permitió cumplir las metas físicas originales y aún rebasarlas como se asienta en los avances físicos, además permitió la creación de 300 plazas de base para la conclusión de la primera etapa del Programa de Basificación 2000-2006. Las afectaciones dieron solvencia a las partida 2404 "Material Eléctrico" para cubrir el pago de las acciones realizadas durante el ejercicio presupuestal 2005. Así como para ampliar y mantener la carpeta asfáltica de la Ciudad de México.

Para contar con una infraestructura vial que brinde seguridad tanto a los conductores como a los peatones se realizaron obras de construcción de las Adecuaciones Geométricas en diversos lugares de la Ciudad, estudios de preinversión dentro del proyecto ejecutivo del corredor Mazarik, se llevó a cabo la primera etapa de la obra de Rehabilitación del Paradero Pantitlán, así como el mantenimiento preventivo a la vialidad primaria en Avenida Tláhuac - Canal de Chalco, se retiró un puente peatonal ubicado en Av. Universidad y reubicarlo en el Eje Vial 3 Oriente y Circunvalación y la construcción de dos más ubicados en Avenida Centenario enfrente de la Bodega Aurrera – Plaza Centenario frente a la unidad habitacional y Avenida Centenario casi esquina con el andador Querétaro.

Así como el inicio de la construcción de puentes vehiculares ubicados en Periférico Sur Muyuguarda, Calzada La Virgen, Av. Santana, La construcción y terminación del puente vehicular Taxqueña y en Iztapalapa, Calzada Taxqueña , todos estos sobre el Eje 3 Oriente (Eje Trancal Metropolitano); así como el inicio y mantenimiento en los puentes Oceanía - Asia y Oceanía - Siberia, en Ermita Iztapalapa y Eje Vial 3 Oriente, Calzada La Virgen y Avenida Santa Ana y el Distribuidor Vial Zaragoza - Texcoco, así como el mantenimiento a diversos puentes vehiculares de la Ciudad de México. Además de los trabajos de remodelación y mantenimiento mayor del Edificio ubicado en Avenida Juárez No. 60, la supervisión y construcción del nuevo edificio del Servicio Médico Forense (SEMEFO) del Tribunal Superior de Justicia, remodelación de los locales 9 y 11 del Instituto de Acceso a la Información Pública del Distrito Federal, la construcción de portales de accesos carreteros en las principales autopistas que entroncan a la Ciudad de México.

ELABORÓ:   
Lic. Mario A. Rodríguez Martell  
Director de Recursos Financieros y Materiales

REVISÓ:   
Lic. Fernando Martínez Sánchez  
Director General de Administración

087

SECCION II: EXPLICACIONES AL COMPORTAMIENTO PRESUPUESTAL POR PROGRAMA

UR C0 01 SECRETARÍA DE OBRAS Y SERVICIOS	P 22	DENOMINACIÓN INFRAESTRUCTURA ECOLÓGICA, DE TRANSPORTE Y URBANIZACIÓN
---	---------	---

EXPLICACIONES A LAS CAUSAS DE LAS VARIACIONES FINANCIERAS


- A) Descripción de las estrategias y objetivos propuestos y su cumplimiento durante el ejercicio
- B) Explicación a la variación financiera del ejercido respecto del original
- C) Explicación a la variación financiera del ejercido respecto del modificado


B) La variación positiva, 252,589.7, del presupuesto ejercido con respecto al modificado responde a los siguientes movimientos presupuestales:

C-07-C0-01-002, afectación líquida de recursos del Fideicomiso para la Infraestructura en los Estados (FIES), que permitió complementar los recursos presupuestales para la construcción del Distribuidor Vial Periférico Sur Muyuguarda. Los recursos permitieron llevar a cabo los siguientes trabajos: Trazo y Nivelación, excavaciones, hincado de pilotes, fabricación, transporte y montado de columnas, fabricación, transporte y montado de traveses, firme de compresión, construcción de parapeto, colocación de pavimento, señalamiento vertical y horizontal y jardinería.

C-07-C0-01-051, registro presupuestal líquido de recursos del Fideicomiso para la Infraestructura en los Estados (FIES) con los cuales se llevaron a cabo los siguientes trabajos: mantenimiento y rehabilitación de 10 puentes vehiculares, fresado y reconstrucción de estructura de pavimento, reparación de juntas de calzada, inyección de resina expóxica, reparación de patines de traveses de concreto por medio de placas de acero y retiro de parapeto. Además los recursos permitieron continuar con los trabajos de construcción de los Distribuidor Vial en el Eje 3 Oriente y Calzada Taxqueña y Distribuidor Vial en el Eje 3 Oriente-Ermita-Iztapalapa; en esta obra se realizaron: Trazo, limpieza y nivelación del terreno, señalamiento de protección de la obra, excavaciones, cimentación profunda a base de pilotes, fabricación, transporte y montaje de traveses, colado de losa de fondo, construcción de la estructura (Zapata de cimentación, columnas y cabezales), construcción de carcamos de bombeo, pavimentación, alumbrado, obras complementarias y señalamiento vial y horizontal.

C-07-C0-01-139, ampliación de recursos del Fondo Metropolitano de Proyectos de Impacto Ambiental en el Valle de México, con los cuales se iniciaron los trabajos de construcción del Distribuidor Vial Zaragoza-Texcoco, ubicado en el Oriente de la Ciudad de México. Los trabajos ejecutados fueron: Cimentación formada por zapatas, estribos soportados sobre pilas y pilotes, superestructura formada por marcos compuestos por columnas, cabezales y traveses prefabricadas.

ELABORÓ:   
Lic. Mario A. Rodríguez Martell  
Director de Recursos Financieros y Materiales

REVISÓ:   
Lic. Fernando Martínez Sánchez  
Director General de Administración

SECCION II: EXPLICACIONES AL COMPORTAMIENTO PRESUPUESTAL POR PROGRAMA

UR C0 01 SECRETARÍA DE OBRAS Y SERVICIOS	P 22	DENOMINACIÓN INFRAESTRUCTURA ECOLÓGICA, DE TRANSPORTE Y URBANIZACIÓN
---	---------	---

EXPLICACIONES A LAS CAUSAS DE LAS VARIACIONES FINANCIERAS


A) Descripción de las estrategias y objetivos propuestos y su cumplimiento durante el ejercicio
B) Explicación a la variación financiera del ejercido respecto del original
C) Explicación a la variación financiera del ejercido respecto del modificado

C-07-C0-01-209, ampliación de recursos fiscales para dar continuidad al Programa de Reencarpetado y Pavimentación, con los recursos autorizados se dio mantenimiento a las siguientes vialidades: Av. Andrés Molina Enriquez (tramo de Viaducto Río de la Piedad al Eje 8 Sur); Calzada Vallejo, (tramo Poniente 112 a la calle Clave en sus carriles centrales), Avenida Canal de Miramontes (tramo Eje 2 Oriente al Circuito Interior), Circuito Interior (tramo Eje 5 Sur a la Avenida Andrés Molina); Avenida Pino Suárez y Calzada San Antonio Abad, dirección norte sur (tramo de la Avenida José María Izazaga al Viaducto Presidente Miguel Alemán); Avenidas Paseo del Pedregal (tramo Anillo Periférico al Eje 10 Sur a la venida Santa Ana al Eje 8 Sur).

C-07-C0-01-216, afectación líquida que permitió a la Secretaría de Obras y Servicios contar con recursos presupuestales para adquirir maquinaria para llevar a cabo la ampliación y el mantenimiento de la carpeta asfáltica. La adquisición de equipo consistió en: 2 equipos para bacheo montado sobre un chasis, cabina con soplador de uso rudo, con compresor de aire de doble pistón; con una bomba hidráulica, con tanques de aceite hidráulico de 100 ltrs. de emulsión de 1,500 ltrs; además con calentador, con tolva de arena y además con una pluma de 3.5 toneladas.

- C) La variación financiera negativa, 327,280.6 que presenta el presupuesto ejercido con respecto al presupuesto modificado:  
La variación obedece a que al Cierre del Ejercicio Presupuestal, faltaba la determinación de precios unitarios y volúmenes excedentes de la obra construcción de las Adecuaciones Geométricas en diversos lugares de la Ciudad, estudios de preinversión dentro del proyecto ejecutivo del corredor Mazarik, retirar un puente peatonal ubicado en Av. Universidad y reubicarlo en el Eje Vial 3 Oriente y Circunvalación y la construcción de dos más ubicados en Avenida Centenario enfrente de la Bodega Aurrera – Plaza Centenario,  
Así como la construcción de puentes vehiculares ubicados en Periférico Sur Muyuguarda, Calzada Taxqueña, en Ermita Iztapalapa y Eje Vial 3 Oriente, Calzada La Virgen, el Distribuidor Vial Zaragoza - Texcoco, el mantenimiento a diversos puentes vehiculares de la Ciudad de México. Además de los trabajos de remodelación y mantenimiento mayor del Edificio ubicado en Avenida Juárez No. 60, la supervisión y construcción del nuevo edificio del Servicio Médico Forense (SEMEFO) del Tribunal Superior de Justicia, la remodelación de los locales 9 y 11 del Instituto de Acceso a la Información Pública del Distrito Federal, la construcción de portales de accesos carreteros en las principales autopistas que entroncan a la Ciudad de México, diversos trabajos emergentes de dos bancas de cantera, reintegración de hiedra sueca en el perímetro de la primera plataforma del Monumento a Cuauhtémoc y los trabajos de mantenimiento y conservación de la obra de la Parroquia de San Bernardino de Siena, razón por la cual los Contratistas no documentaron antes del cierre fijado por la Secretaría de Finanzas para efectuar los pagos correspondientes.

ELABORÓ:  
  
Lic. Mario A. Rodríguez Martell  
Director de Recursos Financieros y Materiales

REVISÓ:  
  
Lic. Fernando Martínez Sánchez  
Director General de Administración

089

SECCION II: EXPLICACIONES AL COMPORTAMIENTO PRESUPUESTAL POR PROGRAMA


UR C0 01 SECRETARÍA DE OBRAS Y SERVICIOS	P 22	DENOMINACIÓN INFRAESTRUCTURA ECOLÓGICA, DE TRANSPORTE Y URBANIZACIÓN
---	---------	---


EXPLICACIONES A LAS CAUSAS DE LAS VARIACIONES FINANCIERAS

- A) Descripción de las estrategias y objetivos propuestos y su cumplimiento durante el ejercicio
- B) Explicación a la variación financiera del ejercido respecto del original
- C) Explicación a la variación financiera del ejercido respecto del modificado

Por otra parte la existencia de partidas pendientes de pago principalmente en las partidas; 2302 " Refacciones, Accesorios y Herramientas Menores", 2303 "Refacciones y Accesorios para Equipo de Cómputo, 2401 " Materiales de Construcción," 2402 "Estructuras y Manufacturas", 2601 " Combustibles", 2701 " Vestuario Uniformes y Blancos" y 2702 "Prendas de Protecciones" las cuales estuvieron consideradas en el pasivo circulante, tal retraso obedeció a la tardía recepción de documentación comprobatoria por los interesados, así como los pagos que realiza la Oficialía Mayor en compras consolidadas en las partidas 2601 " Combustibles", 2701 " Vestuario Uniformes y Blancos" y 2702 "Prendas de Protecciones".

Otro factor que influyó en la diferencia entre el ejercido y el modificado es el incremento de la productividad del trabajo, a partir del cual se generaron ahorros en materiales y recursos financieros.

ELABORÓ:   
Lic. Mario A. Rodríguez Martell  
Director de Recursos Financieros y Materiales

REVISÓ:   
Lic. Fernando Martínez Sánchez  
Director General de Administración

090



SECCION II: EXPLICACIONES AL COMPORTAMIENTO PRESUPUESTAL POR PROGRAMA

UR C0 01 SECRETARÍA DE OBRAS Y SERVICIOS	P 26	DENOMINACIÓN REGULACIÓN Y PREVENCIÓN DE LA CONTAMINACIÓN Y PRESERVACIÓN DE LOS RECURSOS NATURALES
---	---------	---

EXPLICACIONES A LAS CAUSAS DE LAS VARIACIONES FINANCIERAS

- A) Descripción de las estrategias y objetivos propuestos y su cumplimiento durante el ejercicio
- B) Explicación a la variación financiera del ejercido respecto del original
- C) Explicación a la variación financiera del ejercido respecto del modificado

A) Con base en los lineamientos establecidos en el Programa de Gestión Integral de los Residuos Sólidos Urbanos, en su etapa de transferencia: transferir con oportunidad y seguridad los residuos sólidos que ingresen en las estaciones de transferencia y plantas de selección, transportados en cajas de transferencia (especiales para el traslado de residuos sólidos urbanos) enganchadas a tractocamiones equipados con sistema de localización vehicular satelital.

Realizar proyectos para la construcción de obras, así como la programación y la planeación de estas para obtener un buen desarrollo. Contratación de empresas para realizar las obras y supervisión para llevar a cabo con eficiencia y calidad los procesos de ejecución.

Realizar la actividad de barrido manual y papeleo (aproximadamente el 48% por administración y el 52% por prestación de servicios), el barrido mecánico, retiro de propaganda y graffitis, lavado de mobiliario urbano, lavado de puentes vehiculares y peatonales, atención de apoyos especiales, como son los que solicitan otras instituciones del Gobierno del Distrito Federal, eventos deportivos, artísticos, culturales, patrios, manifestaciones, plantones y siniestros dentro de la Red Vial Principal de la Ciudad de México.


En el Programa, "Prevención de la Contaminación y Preservación de los Recursos Naturales"; para cumplir con lo establecido en la Ley de Residuos Sólidos Urbanos del Distrito Federal y en el Artículo 58 del Reglamento Interior de la Administración Pública del Distrito Federal, y coadyuvar en la Gestión Integral de los Residuos Sólidos Urbanos del Distrito Federal, en materia de transferencia de residuos sólidos, con base en los lineamientos que establezca el Programa de Gestión Integral de los Residuos Sólidos.

Fortalecer la captación de los residuos de la industria de la construcción en las estaciones de transferencia, que cuentan con la infraestructura adecuada para la recepción de los mismos, mediante la operación eficiente con el empleo de contenedores. Buscar que todas las estaciones puedan funcionar de manera regional, es decir captar en una estación de transferencia los residuos.

ELABORÓ:

  
Lic. Mario A. Rodríguez Martell  
Director de Recursos Financieros y Materiales

REVISÓ:

  
Lic. Fernando Martínez Sánchez  
Director General de Administración

091

SECCION II: EXPLICACIONES AL COMPORTAMIENTO PRESUPUESTAL POR PROGRAMA

UR C0 01 SECRETARÍA DE OBRAS Y SERVICIOS	P 26	DENOMINACIÓN REGULACIÓN Y PREVENCIÓN DE LA CONTAMINACIÓN Y PRESERVACIÓN DE LOS RECURSOS NATURALES
---	---------	---

EXPLICACIONES A LAS CAUSAS DE LAS VARIACIONES FINANCIERAS

- A) Descripción de las estrategias y objetivos propuestos y su cumplimiento durante el ejercicio  
B) Explicación a la variación financiera del ejercido respecto del original  
C) Explicación a la variación financiera del ejercido respecto del modificado

La recuperación de los sitios utilizados como depósito de residuos sólidos, convirtiéndolos en áreas verdes integrándolos al ambiente natural. La clausura y saneamiento tiene como objetivo el establecimiento de cubiertas vegetales para la protección de áreas lo que permite reintegrar el sitio al entorno ecológico.

Realizar la limpieza en la red vial principal, ejes viales, entronques carreteros y avenidas principales, con acciones de barrido manual y barrido mecánico, retiro de propaganda y graffiti, papeleo en áreas verdes, recolección de organismos muertos, lavado de mobiliario urbano, lavado de puentes y pasos vehiculares y peatonales.

B) La variación financiera positiva, 127,824.2, que presenta el presupuesto ejercido con respecto al presupuesto original obedece a la aplicación de las afectaciones:  
C-07-C0-01-154, documento líquido registrado con la finalidad de incrementar los recursos para el pago del personal eventual encargado de llevar a cabo la limpieza en la Red Vial Principal, toda vez que para la Jefatura de Gobierno del Distrito Federal de la imagen urbana se consideró dentro de las acciones prioritarias.

C-07-C0-01-182 y C-07-C0-01-441, afectaciones líquidas que permitieron incrementar la prestación del servicio de limpieza en la Red Vial Primaria, ello se logró con mayor número de acciones de barrido manual en banquetas, papeleo y retiro de propaganda comercial colgada, con atención prioritaria en sitios detectados como generadores permanentes de basura, como son las estaciones del metro, paraderos de transporte público, cruces vehiculares, entre otros.

C-07-C0-01-221, registró de ampliación líquida para dar suficiencia presupuestal a la partida 3411 "Servicios de Vigilancia" y cubrir los compromisos con el personal encargado del resguardo de los bienes asignados a la Secretaría de Obras y Servicios, dentro del Programa Especial 10 "Adquisición y Contratación Consolidada de Bienes y Servicios", que ejerce de manera centralizada Oficialía Mayor.

ELABORÓ:   
Lic. Mario A. Rodríguez Martell  
Director de Recursos Financieros y Materiales

REVISÓ:   
Lic. Fernando Martínez Sánchez  
Director General de Administración

SECCION II: EXPLICACIONES AL COMPORTAMIENTO PRESUPUESTAL POR PROGRAMA

UR C0 01 SECRETARÍA DE OBRAS Y SERVICIOS	P 26	DENOMINACIÓN REGULACIÓN Y PREVENCIÓN DE LA CONTAMINACIÓN Y PRESERVACIÓN DE LOS RECURSOS NATURALES
---	---------	---

EXPLICACIONES A LAS CAUSAS DE LAS VARIACIONES FINANCIERAS

- A) Descripción de las estrategias y objetivos propuestos y su cumplimiento durante el ejercicio
- B) Explicación a la variación financiera del ejercido respecto del original
- C) Explicación a la variación financiera del ejercido respecto del modificado

C) La variación financiera negativa, 35,218.8 que presenta el presupuesto ejercido con respecto al presupuesto modificado: se debió, principalmente, al subejercicio en la partida presupuestal 3807 "Gastos para Alimentación de Servidores Públicos de Mando"; sin embargo, cabe aclarar que su ejecución no depende de esta Secretaría por tratarse de una partida centralizada; asimismo el importe que se refleja en el Concepto de Gasto 6100 "Obra Pública por Contrato" se debió a que se tenía programado llevar a cabo la construcción de tinas de evaporación para lodos en la Planta de Tratamiento de Lixiviados en Bordo Poniente, sin embargo, derivado de las necesidades de la misma fue necesario contratar trabajos de rehabilitación de techumbre de la planta, costo que fue menor al proyectado para la construcción de las tinas.

ELABORÓ:   
Lic. Mario A. Rodríguez Martell  
Director de Recursos Financieros y Materiales

REVISÓ:   
Lic. Fernando Martínez Sánchez  
Director General de Administración

**SECCIÓN III: EXPLICACIONES AL COMPORTAMIENTO PROGRAMATICO-PRESUPUESTAL DE ACTIVIDADES INSTITUCIONALES**

UR	P	PE	AI	DENOMINACIÓN	UNIDAD DE MEDIDA
C0 01	08	00	01	ELABORAR, COORDINAR Y VIGILAR LA EJECUCIÓN DE LOS PROGRAMAS DE PROTECCIÓN CIVIL	A/P

**DESCRIPCIÓN DE ACCIONES REALIZADAS Y EXPLICACIONES A LAS VARIACIONES FÍSICAS**

- A) Acciones realizadas  
 B) Explicación a la variación física del alcanzado respecto del original  
 C) Explicación a la variación física del alcanzado respecto del modificado

A) Los Programas de Protección Civil, constituyen una herramienta de control, seguimiento y consulta rápida de información, para la toma de decisiones en la atención de emergencias, a partir de la localización de puntos, áreas o redes de la Ciudad, orientados a coordinar las acciones de auxilio, permitiendo desarrollar y determinar estrategias y procedimientos de ayuda por tipo de riesgo. Para mantener actualizado este sistema, se ejecutaron las siguientes acciones:

Validación de las páginas de acceso de las 16 Delegaciones Políticas.

Se implementó la estructura de una interfaz de visualización para consulta de datos de las bases que se encuentran dentro del Atlas.

Desarrollo de un buscador en las páginas de acceso a datos para visualización de calles de las 16 Delegaciones Políticas.

Actualización de mapas de colonias y las bases dentro de las páginas de acceso a datos para su vinculación a la página de la Secretaría de Obras, de las 16 Delegaciones Políticas.

Aplicación del buscador de calles en las 16 Delegaciones.

Coordinación del trabajo de servicio social para la actualización del Atlas de Riesgos.

Actualización de la información que se integrará en la Página Web de la Secretaría.

Se transforman y generan las imágenes que se integran a la Página Web.

Se continuó con la actualización del directorio de 1073 Directores Responsables de Obra inscritos en el programa.

Se dio seguimiento a la vigilancia de 2,058 manzanas ubicadas en las Delegaciones de mayor riesgo sísmico: Benito Juárez, Coyoacán, Cuauhtémoc y Gustavo A.

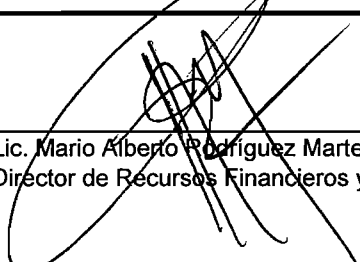
Comunicación permanente con los Directores Responsables de Obra para lograr su adecuada motivación y lograr la oportunidad de sus reportes a fin de dar cumplimiento al compromiso contraído por éstos con las autoridades del Gobierno del Distrito Federal.

A fin de acreditar y equipar a los Directores Responsable de Obra en el presente ejercicio se entregaron 20 credenciales SISMO y un Manual de Evaluación Postsísmica de la Seguridad Estructural de Edificaciones.


Se realizaron ocho conferencias técnicas para la capacitación de los Directores Responsables de Obra en materia sísmica, conferencias impartidas por especialistas en Ingeniería Sísmicas, estructuras y cimentaciones.

Reuniones de trabajo en la Secretaría de Gobierno del Distrito Federal, sobre las acciones que se realizan en el Programa de Vivienda en Predios de Alto Riesgo implementado por el C. Jefe de Gobierno, conjuntamente con la Secretaría de Gobierno, el Instituto de Vivienda y Protección Civil.


ELABORÓ:

  
 Lic. Mario Alberto Rodríguez Martell  
 Director de Recursos Financieros y Materiales

REVISÓ:

  
 Lic. Fernando Martínez Sánchez  
 Director General de Administración

AUTORIZÓ:

 094  
 Ing. Jorge Arganis Díaz Leal  
 Secretario de Obras y Servicios

**SECCIÓN III: EXPLICACIONES AL COMPORTAMIENTO PROGRAMATICO-PRESUPUESTAL DE ACTIVIDADES INSTITUCIONALES**

UR	P	PE	AI	DENOMINACIÓN	UNIDAD DE MEDIDA
C0 01	08	00	01	ELABORAR, COORDINAR Y VIGILAR LA EJECUCIÓN DE LOS PROGRAMAS DE PROTECCIÓN CIVIL	A/P

**DESCRIPCIÓN DE ACCIONES REALIZADAS Y EXPLICACIONES A LAS VARIACIONES FÍSICAS**

- A) Acciones realizadas  
 B) Explicación a la variación física del alcanzado respecto del original  
 C) Explicación a la variación física del alcanzado respecto del modificado

Con relación al sismo ocurrido el día 11 de agosto, se llevaron a cabo las siguientes acciones:

Se recabaron los reportes de los Directores Responsables de Obra de las condiciones físicas de los inmuebles ubicados en las manzanas a su cargo.


Se dio atención a la información telefónica recabada por el personal de los centros de acopio de los reportes de particulares, de las dependencias y de los Directores Responsables de Obra.

Se clasificaron por Delegaciones Políticas y tiempo de entrega los reportes de sismo, por otro lado se formularon los informes correspondientes y relación de daños, los cuales fueron clasificados de acuerdo a su importancia.


B) No hay variación física, en virtud de que es una meta no cuantificable, es una acción permanente.

C) No hay variación física, en virtud de que es una meta no cuantificable, es una acción permanente.

ELABORÓ:

  
 Lic. Mario Alberto Rodríguez Martell  
 Director de Recursos Financieros y Materiales

REVISÓ:

  
 Lic. Fernando Martínez Sánchez  
 Director General de Administración

095

**SECCIÓN III (Continuación)**  
**EXPLICACIONES A LAS VARIACIONES FINANCIERAS**


**B) Explicación a la variación financiera del ejercido respecto del modificado**

**A) La variación negativa del ejercido con respecto al original, 721.7 miles de pesos, se debió básicamente a las siguientes reducciones de recursos fiscales:**


- Afectación B-07-C0-01-418, que se autorizó para dar suficiencia presupuestal a las partidas 1104 "Sueldos al personal a lista de raya base", 1319 "Remuneraciones por horas extraordinarias" y 1507 "Otras prestaciones", en diversas actividades institucionales de los programas 11 Administración Pública, 20 Producción, Fomento y Regulación de las Actividades Comerciales, Industriales y de Servicio, 22 Infraestructura Ecológica, de Transporte y Urbanización y 26 Regulación y Prevención de la Contaminación y Preservación de los Recursos Naturales.
- Afectación B-07-C0-01-508, cuyo propósito fue darle suficiencia presupuestaria a los programas 11, 13, 22 y 26, para el pago de las nóminas de las quincenas 23 y 24, correspondientes al mes de diciembre del 2006, para efectuar los pagos de sueldos, vales, compensaciones por servicios eventuales, compensaciones adicionales por servicios especiales, gratificación de fin de año, remuneraciones por horas extraordinarias, prima quinquenal por años de servicios efectivos, entre otras; para el personal que labora en las Direcciones Generales de esta Secretaría de Obras y Servicios.

**B) La variación negativa del ejercido respecto del modificado, 213.9 miles de pesos, se debió a economías en las partidas 1306 "Gratificación de fin de año", 1319 "Remuneraciones por horas extraordinarias", 3303 "Servicios de Informática", 3409 "Patentes, regalías y otros" y 3511 "Mantenimiento y conservación de vehículos y equipo destinados a servicios administrativos".**

ELABORÓ:

  
Lic. Mario Alberto Rodríguez Martell  
Director de Recursos Financieros y Materiales

REVISÓ:

  
Lic. Fernando Martínez Sánchez  
Director General de Administración

**096**

**SECCIÓN III: EXPLICACIONES AL COMPORTAMIENTO PROGRAMATICO-PRESUPUESTAL DE ACTIVIDADES INSTITUCIONALES**

UR	P	PE	AI	DENOMINACIÓN	UNIDAD DE MEDIDA
C0 01	08	00	06	EFFECTUAR LA REVISIÓN ESTRUCTURAL DE INMUEBLES PÚBLICOS Y PRIVADOS	INSPECCIÓN

**DESCRIPCIÓN DE ACCIONES REALIZADAS Y EXPLICACIONES A LAS VARIACIONES FÍSICAS**

- A) Acciones realizadas  
 B) Explicación a la variación física del alcanzado respecto del original  
 C) Explicación a la variación física del alcanzado respecto del modificado

A) Se revisaron inmuebles que fueron reportados por la ciudadanía, la Dirección General de Protección Civil y/o los Directores Responsables de Obra.

Dictámenes elaborados: 534.

Se llevó a cabo la Inspección y formulación de dictámenes estructurales como sigue: 196 inmuebles particulares, 224 Dependencias del Gobierno del Distrito Federal y 12 del Gobierno Federal, reportados con algún tipo de daño, o bien para seguridad de sus ocupantes.


Igualmente se realizó la inspección y formulación de dictámenes a 11 inmuebles para los que se solicitó la instalación de equipo de Alerta Sísmica.

Dentro de las actividades también se llevaron a cabo 91 revisiones a las memorias técnicas presentadas por los Directores Responsables de Obra, a efecto de dar cumplimiento al Artículo 68, Fracción XIX del Reglamento de Anuncios para el Distrito Federal.


B) La variación negativa registrada, 75 inspecciones, entre la meta alcanzada, 625.000, y la meta original, 700.000, se debe a que el número de inspecciones realizadas depende de las solicitudes presentadas a esta Secretaría para conocer el estado en que se encuentra un inmueble, para renovación, arrendamiento o adquisición por el Gobierno del Distrito Federal, particulares o a través de la Dirección de Protección Civil, así como a la revisión de predios de alto riesgo y de las memorias técnicas presentadas en cumplimiento del Reglamento de anuncios para el Distrito Federal.

C) La variación negativa observada se debió a la menor demanda de inspecciones.

ELABORÓ:

  
 Lic. Mario Alberto Rodríguez Martell  
 Director de Recursos Financieros y Materiales

REVISÓ:

  
 Lic. Fernando Martínez Sánchez  
 Director General de Administración


097

**SECCIÓN III (Continuación)**  
**EXPLICACIONES A LAS VARIACIONES FINANCIERAS**


- A) Explicación a la variación financiera del ejercido respecto del original  
B) Explicación a la variación financiera del ejercido respecto del modificado

- A) La variación negativa del ejercido con respecto al original fue de 36.7 miles de pesos, se debió a la afectación
- B-07-C0-01-508 con la cual se le redujeron recursos fiscales a esta actividad institucional, para darle suficiencia presupuestaria a los programas 11, 13, 22 y 26, para el pago de las nóminas de las quincenas 23 y 24, correspondientes al mes de diciembre del 2006, para efectuar los pagos de: sueldos, vales, compensaciones por servicios eventuales, compensaciones adicionales por servicios especiales, gratificación de fin de año, remuneraciones por horas extraordinarias, prima quinquenal por años de servicios efectivos, entre otras; para el personal que labora en las Direcciones Generales de esta Secretaría de Obras y Servicios.
- B) La variación negativa del ejercido con respecto al modificado fue de 258.3 miles de pesos, se debió a que se realizaron menos inspecciones de las que se programaron originalmente y a economías en las partidas 1306 "Gratificación de fin de año" y 2106 "Materiales y útiles para el procesamiento en equipos y bienes informáticos".

ELABORÓ:

  
Lic. Mario Alberto Rodríguez Martell  
Director de Recursos Financieros y Materiales

REVISÓ:

  
Lic. Fernando Martínez Sánchez  
Director General de Administración

098



**SECCIÓN III: EXPLICACIONES AL COMPORTAMIENTO PROGRAMATICO-PRESUPUESTAL DE ACTIVIDADES INSTITUCIONALES**

UR	P	PE	AI	DENOMINACIÓN	UNIDAD DE MEDIDA
C0 01	08	00	07	EFFECTUAR EL MANTENIMIENTO Y OPERACIÓN DE LA RED DE ACELERÓGRAFOS Y DE ALERTA SÍSMICA	EQUIPO

**DESCRIPCIÓN DE ACCIONES REALIZADAS Y EXPLICACIONES A LAS VARIACIONES FÍSICAS**

- A) Acciones realizadas  
 B) Explicación a la variación física del alcanzado respecto del original  
 C) Explicación a la variación física del alcanzado respecto del modificado

A) Actualmente la Red cuenta con un total de 78 acelerógrafos distribuidos en: 64 estaciones de registro en superficie, 6 en estructuras (tres en la Esc. Sec. No. 3 y tres en el CIRES) más 3 estaciones con 8 sensores subterráneos, colocados a diferente profundidad: en la Secretaría Comunicaciones y Transportes ubicado en el "CENDI-SEDESOL", estación 60, tres sensores a 10, 25 y 40 m de profundidad; en la Central de Abastos, estación 66, dos sensores a 12 y 30 m de profundidad; y en el Instituto Médico Pedagógico, estación 70, dos sensores a 10 y 40 m de profundidad. Los sitios de cada una de las estaciones de la Red Acelerográfica de la Ciudad de México (RACM) fueron seleccionados de acuerdo con los criterios de expertos en mecánica de suelos e ingeniería sísmica. Cabe señalar que estos aparatos registran en forma digital las aceleraciones sísmicas del terreno en una memoria de estado sólido, cuando este parámetro sobrepasa el nivel de disparo establecido.


Hasta diciembre de 2006, el recurso tecnológico de la RACM ha permitido integrar 3492 acelerogramas, medidos durante los efectos de 140 sismos, éste acervo acumula un poco más de 123 horas de información sobre los efectos medidos en el DF. De acuerdo con los objetivos del Centro de Instrumentación y Registro Sísmico (CIRES), dichos resultados se divulgan y están a disposición de los investigadores y especialistas en ingeniería sísmica de México y del extranjero, con el propósito de facilitar las investigaciones básicas necesarias para revisar, eventualmente, los factores de diseño sísmico del reglamento de construcción de obras civiles del Distrito Federal.

Con el propósito de dar continuidad al aprovechamiento de estos recursos tecnológicos, esta Secretaría, mediante un contrato con el Centro de Instrumentación y Registro Sísmico, A. C., apoya al mantenimiento y conservación de la Red, para lo cual se han llevado a cabo en el período enero – diciembre de 2006 las siguientes actividades:


**Visitas de operación y conservación.**

Para la operación y conservación de la Red Acelerográfica de la Ciudad de México, se realizan visitas periódicas de servicio técnico durante el transcurso de todo el año con personal especializado, con el fin de verificar el correcto funcionamiento de los instrumentos de la red, así como de dar mantenimiento preventivo y correctivo a la red y verificar el procesamiento preliminar de la información acelerométrica captada cada vez que ocurre un sismo fuerte que afecta el Valle de México.

ELABORÓ:

  
 Lic. Mario Alberto Rodríguez Martell  
 Director de Recursos Financieros y Materiales

REVISÓ:

  
 Lic. Fernando Martínez Sánchez  
 Director General de Administración

**SECCIÓN III: EXPLICACIONES AL COMPORTAMIENTO PROGRAMATICO-PRESUPUESTAL DE ACTIVIDADES INSTITUCIONALES**

UR	P	PE	AI	DENOMINACIÓN	UNIDAD DE MEDIDA
C0 01	08	00	07	EFFECTUAR EL MANTENIMIENTO Y OPERACIÓN DE LA RED DE ACELERÓGRAFOS Y DE ALERTA SÍSMICA	EQUIPO

**DESCRIPCIÓN DE ACCIONES REALIZADAS Y EXPLICACIONES A LAS VARIACIONES FÍSICAS**

- A) Acciones realizadas
- B) Explicación a la variación física del alcanzado respecto del original
- C) Explicación a la variación física del alcanzado respecto del modificado

En las visitas realizadas por personal especializado a la Red para su operación y conservación, durante 2006, se efectuaron las siguientes actividades: revisión general del estado de la estación y limpieza; lectura de datos y consignación de estos en la bitácora de servicio; verificación mediante computadora portátil de las funciones principales de los equipos; verificación de voltajes del equipo y de la batería de respaldo; lectura de datos del instrumento y clasificación de los eventos registrados; cambio del equipo dañado para su reparación.

De acuerdo con el programa de conservación general a estaciones de la RACM, durante el año 2006, en diciembre se realizaron las visitas correspondientes a la última de las rutinas de servicio que por operación y conservación se tenían programadas, cumpliendo de esta manera con el 100% de las actividades de servicio programadas

**Visitas eventuales por sismo.**

Siempre que ocurre un evento sísmico se interroga a un grupo de 10 estaciones, que funcionan como estaciones de referencia para obtener una muestra preliminar de los efectos causados por los sismos percibidos en la Ciudad de México, con lo cual se elabora un informe preliminar durante las primeras 24 horas después de ocurrido el sismo. Posteriormente se sigue con la recolecta de información en todas las estaciones RACM para elaborar el informe final del año 2006, los instrumentos de la RACM registraron 7 sismos, como se indica en la siguiente tabla:


Sismos ocurridos durante el año 2006, en que se activaron las estaciones de la Red Acelerográfica de la Ciudad de México.

FECHA	HORA LOCAL	MAGNITUD	° RICHTER
Febrero 20	04:54:23		5.0
Marzo 11	19:41:32		3.7
Marzo 11	19:47:21		3.5
Agosto 11	09:30:41		5.9
Agosto 13	10:14:26		5.1
Agosto 19	00:41:30		5.5
Noviembre 19	00:59:08		5.2

ELABORÓ:

  
Lic. Mario Alberto Rodríguez Martell  
Director de Recursos Financieros y Materiales

REVISÓ:

  
Lic. Fernando Martínez Sánchez  
Director General de Administración

100

**SECCIÓN III: EXPLICACIONES AL COMPORTAMIENTO PROGRAMATICO-PRESUPUESTAL DE ACTIVIDADES INSTITUCIONALES**

UR	P	PE	AI	DENOMINACIÓN	UNIDAD DE MEDIDA
C0 01	08	00	07	EFFECTUAR EL MANTENIMIENTO Y OPERACIÓN DE LA RED DE ACELERÓGRAFOS Y DE ALERTA SÍSMICA	EQUIPO

**DESCRIPCIÓN DE ACCIONES REALIZADAS Y EXPLICACIONES A LAS VARIACIONES FÍSICAS**

- A) Acciones realizadas
- B) Explicación a la variación física del alcanzado respecto del original
- C) Explicación a la variación física del alcanzado respecto del modificado

**Conservación y Mantenimiento de la Red de Alerta Sísmica (SAS).**


La Red de Alerta Sísmica tiene como objetivo principal contribuir a mitigar los efectos desastrosos que causan los sismos fuertes de la región de Guerrero en la Ciudad de México; mediante la emisión automática de señales de radio que anticipan la llegada de sus efectos en el Valle de México. El servicio experimental del SAS inició en agosto de 1991 y su servicio público en agosto de 1993. Actualmente el SAS ha logrado captar más de 1860 sismos en la Costa de Guerrero, de los cuales 58 han sido suficientemente grandes para generar avisos de alerta sísmica; 47 con rango moderado ( $M < 6$ ) y 11 con rango fuerte ( $M > 6$ ). Con el propósito de asegurar el buen funcionamiento del SAS, el Centro de Instrumentación y Registro Sísmico desarrolla un programa anual de operación y conservación que cubren las siguientes instalaciones básicas: 12 Estaciones de Campo en Guerrero, 2 Estaciones Concentradoras Repetidoras entre el municipio de Acapulco Gro y el valle de México, 4 Estaciones Repetidoras entre Guerrero y el DF y la Estación Central de Registro en la Ciudad de México.

La difusión pública de los avisos de alerta sísmica cuenta con el apoyo de las estaciones de radio de la Asociación de Radiodifusores del Valle de México y Toluca.


Cada vez que ocurre un sismo importante automáticamente el SAS edita y distribuye, vía fax y correo electrónico, un informe preliminar para los diferentes usuarios del sistema y los medios noticiosos.

- B) No hay variación física
- C) No hay variación física

ELABORÓ:

  
Lic. Mario Alberto Rodríguez Martell  
Director de Recursos Financieros y Materiales


REVISÓ:

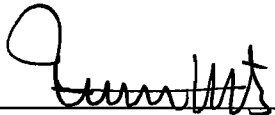
  
Lic. Fernando Martínez Sánchez  
Director General de Administración

**SECCIÓN III (Continuación)**  
**EXPLICACIONES A LAS VARIACIONES FINANCIERAS**

- A) Explicación a la variación financiera del ejercido respecto del original  
B) Explicación a la variación financiera del ejercido respecto del modificado

- A) No hay variación del ejercido con respecto al original
- B) No hay variación del ejercido con respecto al modificado.

ELABORÓ:   
Lic. Mario Alberto Rodríguez Martell  
Director de Recursos Financieros y Materiales

REVISÓ:   
Lic. Fernando Martínez Sánchez  
Director General de Administración

**SECCIÓN III: EXPLICACIONES AL COMPORTAMIENTO PROGRAMATICO-PRESUPUESTAL DE ACTIVIDADES INSTITUCIONALES**

UR	P	PE	AI	DENOMINACIÓN	UNIDAD DE MEDIDA
C0 01	08	00	08	CELEBRAR CONVENIOS CON INSTITUCIONES PÚBLICAS Y PRIVADAS SOBRE RIESGOS SÍSMICOS Y VULNERABILIDAD	CONVENIO

**DESCRIPCIÓN DE ACCIONES REALIZADAS Y EXPLICACIONES A LAS VARIACIONES FÍSICAS**


- A) Acciones realizadas  
 B) Explicación a la variación física del alcanzado respecto del original  
 C) Explicación a la variación física del alcanzado respecto del modificado

A) Durante el ejercicio 2006 se efectuaron cinco convenios con el Instituto de Ingeniería de la Universidad Nacional Autónoma de México, tres con la Universidad Autónoma Metropolitana-Azcapotzalco y un contrato por cinco estudios con el Centro de Investigación Sísmica A.C. sobre los conceptos que se detallan a continuación:  
 Cinco estudios con el Instituto de Ingeniería de la Universidad Nacional Autónoma de México:  
 Comentarios, ayudas de diseño y ejemplos de las Normas Técnicas Complementarias para Diseño y Construcción de Estructuras de Mampostería.  
 Niveles de Confiabilidad y Desempeño esperado ante sismos para diversos tipos de estructuras: su relación con los parámetros especificados para diseño  
  
 Concreto durables con altos consumos de ceniza volante  
 Red de observación de sismos fuertes en la zona de subducción mexicana  
 Respuesta sísmica de un edificio de concreto reforzado en el Valle de México  
 Tres estudios con la Universidad Autónoma Metropolitana-Azcapotzalco.  
 Rigidez de marcos de concreto reforzado ante diferentes niveles de carga y desplazamiento (segunda etapa)  
 Diseño sismo-resistente de trabes acarteladas de concreto con base experimental (quinta etapa)  
 Diseño de extremos recortados de trabes de concreto presforzado  
 Cinco estudios con el Centro de Investigación Sísmica A.-C.  
 1.Evaluación del comportamiento sísmico de estructuras con planta baja flexible. 2. Análisis de daño en estructuras de concreto desplantadas sobre suelo blando. 3. Efectos de las modificaciones de las propiedades dinámicas de las arcillas en los espectros de diseño. 4. Modelo para la generación de acelerogramas sintéticos considerando la no linealidad de los materiales del suelo. 5. Determinación de la rigidez dinámica para grupo de pilas, pilotes de punta y pilotes de fricción y su efecto en la respuesta dinámica estructural.

ELABORÓ:

  
 Lic. Mario Alberto Rodríguez Martell  
 Director de Recursos Financieros y Materiales

REVISÓ:

  
 Lic. Fernando Martínez Sánchez  
 Director General de Administración

SECCIÓN III: EXPLICACIONES AL COMPORTAMIENTO PROGRAMATICO-PRESUPUESTAL DE ACTIVIDADES INSTITUCIONALES

UR	P	PE	AI	DENOMINACIÓN	UNIDAD DE MEDIDA
C0 01	08	00	08	CELEBRAR CONVENIOS CON INSTITUCIONES PÚBLICAS Y PRIVADAS SOBRE RIESGOS SÍSMICOS Y VULNERABILIDAD	CONVENIO


DESCRIPCIÓN DE ACCIONES REALIZADAS Y EXPLICACIONES A LAS VARIACIONES FÍSICAS

- A) Acciones realizadas
- B) Explicación a la variación física del alcanzado respecto del original
- C) Explicación a la variación física del alcanzado respecto del modificado


B) No se presentó variación.

C) No se presentó variación.

ELABORÓ:

  
Lic. Mario Alberto Rodríguez Martell  
Director de Recursos Financieros y Materiales

REVISÓ:


  
Lic. Fernando Martínez Sánchez  
Director General de Administración

**SECCIÓN III (Continuación)**  
**EXPLICACIONES A LAS VARIACIONES FINANCIERAS**

- A) Explicación a la variación financiera del ejercido respecto del original  
B) Explicación a la variación financiera del ejercido respecto del modificado

- A) No hay variación del ejercido con respecto al original
- B) No hay variación del ejercido con respecto al modificado.

ELABORÓ:

  
Lic. Mario Alberto Rodríguez Martell  
Director de Recursos Financieros y Materiales

REVISÓ:

  
Lic. Fernando Martínez Sánchez  
Director General de Administración

**105**

**SECCIÓN III: EXPLICACIONES AL COMPORTAMIENTO PROGRAMATICO-PRESUPUESTAL DE ACTIVIDADES INSTITUCIONALES**

UR	P	PE	AI	DENOMINACIÓN	UNIDAD DE MEDIDA
C0 01	08	00	10	ELABORAR ESTUDIOS Y PROYECTOS ESPECIALES	ESTUDIO


**DESCRIPCIÓN DE ACCIONES REALIZADAS Y EXPLICACIONES A LAS VARIACIONES FÍSICAS**


- A) Acciones realizadas  
 B) Explicación a la variación física del alcanzado respecto del original  
 C) Explicación a la variación física del alcanzado respecto del modificado

A) No se realizaron acciones en virtud de que se trata de una meta programada para la elaboración de estudios y proyectos especiales que requiere el titular de la Secretaría de Obras y Servicios, en función de situaciones extraordinarias y/o de extrema prioridad que no se presentaron, como podrían ser requerimientos de información producto de un fenómeno natural por sismos, inundaciones o situación fortuita que requiere la intervención de esta Dependencia.

B) En el ejercicio fiscal 2006 se tenía previsto realizar dos estudios, sin embargo éstos no se solicitaron, por lo cual con las afectaciones B-07-C0-01-104 y B-07-C0-01-195 se redujeron tanto el monto financiero asignado, como la meta física.

C) No se presentó variación.

ELABORÓ:   
 Lic. Mario Alberto Rodríguez Martell  
 Director de Recursos Financieros y Materiales

REVISÓ:   
 Lic. Fernando Martínez Sánchez  
 Director General de Administración




**SECCIÓN III (Continuación)**  
**EXPLICACIONES A LAS VARIACIONES FINANCIERAS**

- A) Explicación a la variación financiera del ejercido respecto del original  
B) Explicación a la variación financiera del ejercido respecto del modificado


A) La variación financiera entre el presupuesto original y el ejercido fue del 100%, en virtud de que los estudios que se tenían previstos no se solicitaron, por lo cual con la afectación B-07-C0-01-104 se redujo el presupuesto original, transfiriendo dichos recursos fiscales al Programa 11 Administración Pública, actividad 41 "Actualizar las Normas de Construcción, Analizar y Revisar Precios Unitarios y Determinar los Ajustes".

B) No se presentó variación.

ELABORÓ:

  
Lic. Mario Alberto Rodríguez Martell  
Director de Recursos Financieros y Materiales

REVISÓ:

  
Lic. Fernando Martínez Sánchez  
Director General de Administración

**SECCIÓN III: EXPLICACIONES AL COMPORTAMIENTO PROGRAMATICO-PRESUPUESTAL DE ACTIVIDADES INSTITUCIONALES**

UR	P	PE	AI	DENOMINACIÓN	UNIDAD DE MEDIDA
C0 01	08	10	01	ELABORAR, COORDINAR Y VIGILAR LA EJECUCIÓN DE LOS PROGRAMAS DE PROTECCIÓN CIVIL	A/P


**DESCRIPCIÓN DE ACCIONES REALIZADAS Y EXPLICACIONES A LAS VARIACIONES FÍSICAS**


- A) Acciones realizadas  
 B) Explicación a la variación física del alcanzado respecto del original  
 C) Explicación a la variación física del alcanzado respecto del modificado

A) Con el propósito de obtener óptimas condiciones en calidad y precio, la Oficialía Mayor llevó a cabo diferentes procesos para la consolidación de determinados bienes y servicios, en virtud de ello se ejercieron recursos en las siguientes partidas: 2105 "Materiales y útiles de impresión y reproducción", 2601 "Combustibles", 3212 "Servicio de fotocopiado" y 3404 "Seguros".

B) La meta no es cuantificable.

C) La meta no es cuantificable.

ELABORÓ:   
 Lic. Mario Alberto Rodríguez Martell  
 Director de Recursos Financieros y Materiales


REVISÓ:   
 Lic. Fernando Martínez Sánchez  
 Director General de Administración

**SECCIÓN III (Continuación)**  
**EXPLICACIONES A LAS VARIACIONES FINANCIERAS**


- A) Explicación a la variación financiera del ejercido respecto del original  
B) Explicación a la variación financiera del ejercido respecto del modificado

- A) La variación positiva del ejercido con respecto al original fue de 121.6 miles de pesos, debido a que con las afectaciones B-07-C0-01-244 y B-07-C0-01-479, se ampliaron y adicionaron recursos fiscales a esta actividad. La primera tuvo como finalidad reclasificar los recursos fiscales del Programa Especial 00 "Acciones del Programa Normal" al Programa Especial 10 "Adquirir y Contratar de Manera Consolidada Bienes y Servicios", en la partida presupuestal 1404 "Cuotas para el seguro de vida del personal civil"; mientras que la segunda fue una adición de recursos al capítulo 1000, con el propósito de realizar el pago del estímulo sexenal.
- B) La explicación de la variación negativa, 259.8 miles de pesos, entre el presupuesto modificado y el ejercido la desconoce esta Secretaría, en virtud de que son recursos que ejerce de manera directa la Oficialía Mayor.

ELABORÓ:

  
Lic. Mario Alberto Rodríguez Martell  
Director de Recursos Financieros y Materiales

REVISÓ:

  
Lic. Fernando Martínez Sánchez  
Director General de Administración

**109**

**SECCIÓN III: EXPLICACIONES AL COMPORTAMIENTO PROGRAMATICO-PRESUPUESTAL DE ACTIVIDADES INSTITUCIONALES**

UR	P	PE	AI	DENOMINACIÓN	UNIDAD DE MEDIDA
C0 01	08	10	06	EFFECTUAR LA REVISIÓN ESTRUCTURAL DE INMUEBLES PÚBLICOS Y PRIVADOS	INSPECCIÓN


**DESCRIPCIÓN DE ACCIONES REALIZADAS Y EXPLICACIONES A LAS VARIACIONES FÍSICAS**


- A) Acciones realizadas  
 B) Explicación a la variación física del alcanzado respecto del original  
 C) Explicación a la variación física del alcanzado respecto del modificado

A) Con el propósito de obtener óptimas condiciones en calidad y precio, la Oficialía Mayor llevó a cabo diferentes procesos para la compra consolidada de determinados bienes y servicios.

B) La meta no es cuantificable.

C) La meta no es cuantificable.

ELABORÓ:   
 Lic. Mario Alberto Rodríguez Martell  
 Director de Recursos Financieros y Materiales


REVISÓ:   
 Lic. Fernando Martínez Sánchez  
 Director General de Administración

**SECCIÓN III (Continuación)**  
**EXPLICACIONES A LAS VARIACIONES FINANCIERAS**


- A) Explicación a la variación financiera del ejercido respecto del original  
B) Explicación a la variación financiera del ejercido respecto del modificado

- A) La variación positiva del ejercido con respecto al original fue de 24.6 miles de pesos, se debió a que con la afectación B-07-C0-01-244 se ampliaron los recursos de esta actividad, con la finalidad reclasificar los recursos fiscales del Programa Especial 00 "Acciones del Programa Normal" al Programa Especial 10 "Adquirir y Contratar de Manera Consolidada Bienes y Servicios", en la partida presupuestal 1404 "Cuotas para el seguro de vida del personal civil".
- B) Se registró una variación negativa de 4.9 miles de pesos, entre el monto ejercido y el modificado, sin embargo las razones de dicho comportamiento se desconocen, en virtud de que son recursos que ejerce directamente la Oficialía Mayor.

ELABORÓ:

  
Lic. Mario Alberto Rodríguez Martell  
Director de Recursos Financieros y Materiales

REVISÓ:

  
Lic. Fernando Martínez Sánchez  
Director General de Administración

111

**SECCION III: EXPLICACIONES AL COMPORTAMIENTO PROGRAMATICO-PRESUPUESTAL DE ACTIVIDADES INSTITUCIONALES**

UR	P	PE	AI	DENOMINACION	UNIDAD DE MEDIDA
C0 01	11	00	01	OTORGAR SERVICIOS DE APOYO ADMINISTRATIVO	A/P

**DESCRIPCION DE ACCIONES REALIZADAS Y EXPLICACIONES A LAS VARIACIONES FISICAS**

- A) Acciones realizadas  
 B) Explicación a la variación física del alcanzado respecto del original  
 C) Explicación a la variación física del alcanzado respecto del modificado

- A) Esta actividad es una acción administrativa permanente, ya que son erogaciones destinadas a la adquisición de bienes y servicios y otros gastos diversos, entre los que se encuentran
- \* Refacciones y materiales
  - \* Refacciones y Consumibles para bienes informáticos
  - \* Contratación de Servicios en apoyo a la inversión
  
  - \* Pagas de defunción
  - \* Sueldos al personal de base, lista de raya base y de estructura
  - \* Contratación de personal por honorarios en apoyo a la inversión

La Oficina del Secretario de Obras y Servicios participa en la organización y coordinación de visitas oficiales, ceremonias y de inauguraciones, así como preparación de carpetas alusivas con información técnica y fotográfica de obras públicas, efectuando en el ejercicio las siguientes:


Obras y servicios 2006.

Hospital General en la Delegación Álvaro Obregón Inauguración.


Alumbrado Decorativo en la Ciudad de México para las Fiestas Patrias 2006.

La Coordinación de Normas Especificaciones y Precios Unitarios, periódicamente desarrolla conferencias con respecto a la aplicación e interpretación de las Leyes y Reglamentos afines a la ejecución de las Obras Públicas y Servicios, con el propósito de llevar a cabo la unificación de criterios y su aplicación en todo lo concerniente a la contratación de Obras Públicas y Servicios. Así como también desempeña la revisión y edición permanente del Tabulador General de Precios Unitarios y la revisión y dictamen de precios unitarios extraordinarios, para el pago de conceptos de obra contratada por las Direcciones Generales del Sector y de otras Dependencias, Unidades

ELABORÓ:

  
 Lic. Mario Alberto Rodríguez Martell  
 Director de Recursos Financieros y Materiales

REVISÓ:

  
 Lic. Fernando Martínez Sánchez  
 Director General de Administración

**SECCION III: EXPLICACIONES AL COMPORTAMIENTO PROGRAMATICO-PRESUPUESTAL DE ACTIVIDADES INSTITUCIONALES**

UR	P	PE	AI	DENOMINACION	UNIDAD DE MEDIDA
C0 01	11	00	01	OTORGAR SERVICIOS DE APOYO ADMINISTRATIVO	A/P

**DESCRIPCION DE ACCIONES REALIZADAS Y EXPLICACIONES A LAS VARIACIONES FISICAS**

- A) Acciones realizadas  
 B) Explicación a la variación física del alcanzado respecto del original  
 C) Explicación a la variación física del alcanzado respecto del modificado


B) No presenta variación física la meta alcanzada con respecto a la meta original.

C) No presenta variación física la meta alcanzada con respecto a la meta modificada.

ELABORÓ:

  
 Lic. Mario Alberto Rodríguez Martell  
 Director de Recursos Financieros y Materiales

REVISÓ:

  
 Lic. Fernando Martínez Sánchez  
 Director General de Administración

**SECCION III (Continuación)**

**EXPLICACIONES A LAS VARIACIONES FINANCIERAS**

- A) Explicación a la variación financiera del ejercido respecto del original  
B) Explicación a la variación financiera del ejercido respecto del modificado


A) La variación financiera negativa, 17,245.6, que muestra el presupuesto ejercido con respecto al original se debe a las siguientes afectaciones:

B-07-C0-01-060, B-07-C0-01-069 y B-07-C0-01-243 con las cuales se transfirieron recursos a la Consejería Jurídica y de Servicios Legales con la finalidad de proporcionarle suficiencia presupuestal para cubrir diversos compromisos, entre ellos indemnización y salarios caídos; así como las diferencias de inmenización por riesgo de trabajo a 73 trabajadores de Industrial Abastos y renovación Habitacional Popular en el Distrito Federal, de acuerdo con los Oficios DGSL/2076/2006 y DGSL/2077/2006; pago por única vez en cumplimiento al oficio 1388-C, turnado por el Juzgado XV de Distrito en Materia Administrativa en el Distrito Federal, derivado del Juicio de Amparo 1464/2004.


B-07-C0-01-418 y B-07-C0-01-508, reducciones de recursos fiscales en el Capítulo 1000 "Servicios Personales" para dar suficiencia al mismo capítulo en los programas correspondientes a la Secretaría de Obras y Servicios, con la finalidad de solventar los requerimientos de las quincenas 24 y 25 correspondientes al mes de diciembre. Es importante señalar que dicha reducción no afectó las metas establecidas en Programa Operativo Anual.

B) La variación financiera negativa, 10,590.6 que reporta el presupuesto ejercido con respecto al modificado tiene su origen principalmente en las partidas 1316 "Liquidaciones por Indemnizaciones y por Sueldos y Salarios Caídos", ya que la documentación presentada no cubrió los requisitos para efectuar su pago y 3404 "Seguros" cuyo ejercicio es de manejo centralizado por parte de Oficialía Mayor .

ELABORÓ:

  
Lic. Mario Alberto Rodríguez Martell  
Director de Recursos Financieros y Materiales

REVISÓ:

  
Lic. Fernando Martínez Sánchez  
Director General de Administración



**SECCION III: EXPLICACIONES AL COMPORTAMIENTO PROGRAMATICO-PRESUPUESTAL DE ACTIVIDADES INSTITUCIONALES**

UR	P	PE	AI	DENOMINACIÓN	UNIDAD DE MEDIDA
C0 01	11	00	41	ACTUALIZAR LAS NORMAS DE CONSTRUCCIÓN, ANALIZAR Y REVISAR PRECIOS UNITARIOS Y DETERMINAR LOS AJUSTES	ESTUDIO

**DESCRIPCION DE ACCIONES REALIZADAS Y EXPLICACIONES A LAS VARIACIONES FISICAS**

- A) Acciones realizadas  
B) Explicación a la variación física del alcanzado respecto del original  
C) Explicación a la variación física del alcanzado respecto del modificado

**A) DIRECCIÓN DE NORMAS Y ESPECIFICACIONES**

Se elaboraron tres nuevos capítulos de las Normas de Construcción de la Administración Pública del Gobierno del Distrito Federal, las cuales son: "Asfaltos modificados", "Residuos de la construcción reciclados" y "Agregados pétreos para filtros".


Se actualizaron doce capítulos de las Normas de Construcción del Gobierno del Distrito Federal.

Se editaron y distribuyeron a las áreas del Sector Obras y a la Contraloría General del Distrito Federal, ejemplares del Libro 1 Tomo Único "Disposiciones Generales" de los Libros de Normas de Construcción de la Administración Pública del Distrito Federal.


Se elaborará por contrato externo un "Estudio y Desarrollo de actualización General del Sistema Integral de Información de la Base de Datos del Registro de Concursantes"

Se expidieron disposiciones de carácter general para el análisis, cálculo e integración de precios unitarios, a las que deberán sujetarse las áreas del Sector Obras; se calcularon los Factores de Indirecto Integrado y Servicios relacionados con la obra pública.

ELABORÓ:

  
Lic. Mario Alberto Rodríguez Martell  
Director de Recursos Financieros y Materiales

REVISÓ:

  
Lic. Fernando Martínez Sánchez  
Director General de Administración

**115**

**SECCION III: EXPLICACIONES AL COMPORTAMIENTO PROGRAMATICO-PRESUPUESTAL DE ACTIVIDADES INSTITUCIONALES**

UR	P	PE	AI	DENOMINACIÓN	UNIDAD DE MEDIDA
C0 01	11	00	41	ACTUALIZAR LAS NORMAS DE CONSTRUCCIÓN, ANALIZAR Y REVISAR PRECIOS UNITARIOS Y DETERMINAR LOS AJUSTES	ESTUDIO

**DESCRIPCION DE ACCIONES REALIZADAS Y EXPLICACIONES A LAS VARIACIONES FISICAS**

- A) Acciones realizadas  
 B) Explicación a la variación física del alcanzado respecto del original  
 C) Explicación a la variación física del alcanzado respecto del modificado

En la investigación de Mercado se realizaron 2,040 cotizaciones de insumos materiales y 50 de insumos maquinaria y equipo, para la construcción.

Se imprimieron, editaron y distribuyeron 580 ejemplares de las Normas de Construcción del Gobierno del Distrito Federal.

Se atendieron aproximadamente 500 asesorías al Sector Obras del Gobierno del Distrito Federal en materia de normatividad.


Se atendieron aproximadamente 500 asesorías al Sector Obras del Gobierno del Distrito Federal en materia de normatividad.

Se asistió y participó en 45 reuniones en Organismos de Normatividad (ONNCCE, CANACERO, AMIC, CNCP).


Se revisaron 2, 050 expedientes de personas físicas o morales que solicitaron su inscripción o modificación en el Registro de Concursantes;

se expidieron 279 registros nuevos y 336 modificados.

ELABORÓ:

  
 Lic. Mario Alberto Rodríguez Martell  
 Director de Recursos Financieros y Materiales

REVISÓ:

  
 Lic. Fernando Martínez Sánchez  
 Director General de Administración

116

**SECCION III: EXPLICACIONES AL COMPORTAMIENTO PROGRAMATICO-PRESUPUESTAL DE ACTIVIDADES INSTITUCIONALES**

UR	P	PE	AI	DENOMINACIÓN	UNIDAD DE MEDIDA
C0 01	11	00	41	ACTUALIZAR LAS NORMAS DE CONSTRUCCIÓN, ANALIZAR Y REVISAR PRECIOS UNITARIOS Y DETERMINAR LOS AJUSTES	ESTUDIO

**DESCRIPCION DE ACCIONES REALIZADAS Y EXPLICACIONES A LAS VARIACIONES FISICAS**


- A) Acciones realizadas  
 B) Explicación a la variación física del alcanzado respecto del original  
 C) Explicación a la variación física del alcanzado respecto del modificado

B) La variación positiva del original respecto al modificado es de 40,983.000 estudios más, se debió principalmente por las siguiente afectación:


B-07-C0-01-104 ampliación de recursos a la partida 3305 "Estudios e Investigaciones", con la finalidad de que la Coordinación Tecnica de Normas, Especificaciones y Precios Unitarios lleve a cabo la revisión de libros de Normas de Construcción del Gobierno del Distrito Federal.

C) La variación negativa de 1,759.00 del la meta fisia modificada respecto a la alcansada, se debió a la facturación que no fue presentada para su trámite de pago antes de la fecha limite establecida por la Secretaría de Finanzas y por partidas de manejo centralizado.

ELABORÓ:

  
 Lic. Mario Alberto Rodríguez Martell  
 Director de Recursos Financieros y Materiales

REVISÓ:

  
 Lic. Fernando Martínez Sánchez  
 Director General de Administración

**SECCION III (Continuación)**  
**EXPLICACIONES A LAS VARIACIONES FINANCIERAS**

- A) Explicación a la variación financiera del ejercido respecto del original**  
**B) Explicación a la variación financiera del ejercido respecto del modificado**

**A)** La variación negativa, 94.5, del presupuesto ejercido, 8,269.4, con respecto al original, 8,363.8, lo que representa el 1.1 %; se debió a los siguientes documentos presupuestales:

B-07-C0-01-184, documento compensado que permitió cubrir los compromisos de pago del servicio de agua de la Secretaría de Obras y Servicios, lo anterior se logró gracias a que después de analizar esta actividad se concluyó que en la partida 3305 "Estudios e Investigaciones" se alcanzó la meta con menor presupuesto toda vez que se maximizaron los recursos humanos y materiales con los que se contó.


B-07-C0-01-244, afectación compensada que permitió solventar los requerimientos de ejercicio presupuestal por la Oficialía Mayor; es importante mencionar que con esta afectación se atendió en tiempo y forma el registro presupuestal de los cargos centralizados en cumplimiento a lo establecido en los Lineamientos Generales para la Adquisición, Arrendamiento y Contratación de Bienes o Servicios, relativos a los Capítulos 1000 "Servicios Personales", 2000 "Materiales y Suministros", 3000 "Servicios Generales" y 5000 "Bienes Muebles e Inmuebles". De igual forma, con la afectación se atendió el proceso para la Consolidación y/o Centralización de Bienes y/o Servicios de uso generalizado de la Administración Pública del Distrito Federal.

**B)** La variación negativa, 698.9, del presupuesto ejercido con respecto al presupuesto modificado se debió principalmente a:


A que no se recibió cargos correspondientes a las partidas centralizadas: 3103 "Servicio Telefónico Convencional"; 3104 "Servicios de energía eléctrica", 3212 "Servicio de fotocopiado", y 3404 "Seguros", así mismo no se presentaron necesidades de gasto previstas en las partidas 3101 "Servicio postal", 3203 "Arrendamiento de maquinaria y equipo", 3210 "Otros arrendamientos", 3301 "Honorarios", 3302 "Capacitación", 3409 "Patentes, regalías y otros", 3415 "Otros servicios comerciales", 3502 "Mantenimiento y conservación de bienes informáticos", 3503 "Mantenimiento y conservación de maquinaria y equipo", 3504 "Mantenimiento, conservación y reparación de bienes inmuebles y muebles adheridos a los mismos", 3505 "Instalaciones", 3506 "Servicios de lavandería, limpieza, higiene y fumigación", 3510 "Mantenimiento y conservación de vehículos y equipo destinados a servicios administrativos", 3511 "Mantenimiento y conservación de vehículos y equipo destinados a servicios administrativos", 3512 "Mantenimiento y conservación de vehículos y equipo destinados a servidores públicos", 3513 "Mantenimiento y conservación de equipos y aparatos de comunicaciones y telecomunicaciones", 3705 "Pasajes internacionales", 3706 "Viáticos en el extranjero", 3803 "Congresos, convenciones y exposiciones" y 3807 "Gastos para alimentación de servidores públicos de mando".

De igual manera por facturación que no fue presentada para su trámite de pago antes de la fecha límite establecida por la Secretaría de Finanzas y por partidas de manejo centralizado: 3104 "Energía eléctrica", 3404 "Seguros", 3414 "Gasto de ensobretado y traslado de nómina", así mismo, se encuentra la 3411 "Servicio de vigilancia". Y la 3503 "Mantenimiento de maquinaria y equipo". Además a los procesos normales de revisión e integración de la documentación para su pago en las diferentes partidas tales como: 3106 "Servicio de conducción de señales analógicas y digitales", 3108 "Servicio de radiolocalización", 3301 "Honorarios", 3503 "Mantenimiento y conservación de maquinaria y equipo", 3407 "Asignaciones destinadas a cubrir otra clase de impuestos y derechos", 3501 "Mantenimiento y conservación de mobiliario y equipo", 3504 "Mantenimiento y conservación y reparación de bienes inmuebles adheridos a los mismos", 3510 "Mantenimiento y conservación de vehículos y equipo destinados a servicios públicos y operación de programas públicos", así también en la partida 3301 es necesaria la intervención de la Dirección General de Política Laboral, dichos adeudos obedecen a los servicios de Mantenimiento preventivo para la afinación y verificación del parque vehicular que conforman la Dirección General de Servicios Urbanos entre servicios necesarios para la operación de las áreas.

ELABORÓ:

  
Lic. Mario Alberto Rodríguez Martell  
Director de Recursos Financieros y Materiales

REVISÓ:

  
Lic. Fernando Martínez Sánchez  
Director General de Administración

**SECCION III: EXPLICACIONES AL COMPORTAMIENTO PROGRAMATICO-PRESUPUESTAL DE ACTIVIDADES INSTITUCIONALES**

UR	P	PE	AI	DENOMINACION	UNIDAD DE MEDIDA
C0 01	11	00	49	OTORGAR BECAS A HIJOS DE TRABAJADORES DEL GOBIERNO DEL DISTRITO FEDERAL	BECA

**DESCRIPCION DE ACCIONES REALIZADAS Y EXPLICACIONES A LAS VARIACIONES FISICAS**


- A) Acciones realizadas  
 B) Explicación a la variación física del alcanzado respecto del original  
 C) Explicación a la variación física del alcanzado respecto del modificado

A) Estas becas se otorgaron con la finalidad de coadyuvar a la economía familiar en apoyo a los estudios de los hijos de los trabajadores del Gobierno del Distrito Federal, proporcionándose a estudiantes en los niveles de enseñanza primaria y secundaria. Las becas son tramitadas ante la Dirección General de Administración de Personal por el Sindicato Único de Trabajadores del Gobierno del Distrito Federal, desconociéndose los criterios que se aplican al respecto.

B) La variación de la meta física alcanzada, 128 becas, con respecto a la original 299 obedece a que las becas a hijos de trabajadores del Gobierno del Distrito Federal, las aplica centralmente la Dirección General de Política Laboral y Servicio Público dependiente de la Oficialía Mayor.

C) La variación, 171, que presenta la meta física alcanzada, 128, con respecto a modificado, 299, obedece a que las becas a hijos de trabajadores del Gobierno del Distrito Federal, las aplica centralmente la Dirección General de Política Laboral y Servicio Público dependiente de la Oficialía Mayor.

ELABORÓ:   
 Lic. Mario Alberto Rodríguez Martell  
 Director de Recursos Financieros y Materiales

REVISÓ:   
 Lic. Fernando Martínez Sánchez  
 Director General de Administración

**SECCION III (Continuación)**  
**EXPLICACIONES A LAS VARIACIONES FINANCIERAS**

- A) Explicación a la variación financiera del ejercido respecto del original  
B) Explicación a la variación financiera del ejercido respecto del modificado


A) La asignación original en esta actividad fue de 1,412.4 ejerciéndose 703.7, teniendo una variación financiera de menos 708.7., que representa el 50.1 %; por modificaciones al presupuesto original mismos que se explica por los movimientos presupuestales que a continuación se detallan:

B-07-C0-01-473 y B-07-C0-01-508, reducciones de recursos fiscales en el Capítulo 1000 "Servicios Personales" para dar suficiencia al mismo capítulo en los programas correspondientes a la Secretaría de Obras y Servicios, con la finalidad de solventar los requerimientos de las quincenas 24 y 25 correspondientes al mes de diciembre. Es importante señalar que dicha reducción no afectó las metas establecidas en Programa Operativo Anual de esta actividad.


B) La asignación modificada a esta actividad fue de 878.0 ejerciéndose 703.7, teniendo una variación financiera de menos 174.4., que representa el 19.87 %; que a continuación se detallan:

Se debe a que en la partida 1507 "Otras Prestaciones" se tuvieron economías por concepto de pasajes, despensas, defunciones de familiares directos de los trabajadores, entre otros.

ELABORÓ:

  
Lic. Mario Alberto Rodríguez Martell  
Director de Recursos Financieros y Materiales

REVISÓ:

  
Lic. Fernando Martínez Sánchez  
Director General de Administración

120

**SECCION III: EXPLICACIONES AL COMPORTAMIENTO PROGRAMATICO-PRESUPUESTAL DE ACTIVIDADES INSTITUCIONALES**


UR	P	PE	AI	DENOMINACION	UNIDAD DE MEDIDA
C0 01	11	00	50	OTORGAR BECAS A PRESTADORES DE SERVICIO SOCIAL	BECA

**DESCRIPCION DE ACCIONES REALIZADAS Y EXPLICACIONES A LAS VARIACIONES FISICAS**


- A) Acciones realizadas  
 B) Explicación a la variación física del alcanzado respecto del original  
 C) Explicación a la variación física del alcanzado respecto del modificado

- A) Las acciones estan orientadas a dar facilidades a prestadores de servicios para que vinculen los conocimientos teóricos con el desempeño profesional a través de las sus prácticas profesionales y el servicio social. Durante el ejercicio presupuestal 2006 ésta Secretaría de Obras y Servicios otorgó 226 becas a prestadores de servicio social en las modalidades de "Servicio Social" y "Prácticas Profesionales"; que alumnos de instituciones públicas y privadas en los niveles de media superior (carreas técnicas) y superior realizaron en diversas áreas que integran esta dependencia. Entre las actividades que desempeñaron los becarios destacan: Apoyo logístico, Evaluación de Daños a Edificios, Estadísticas de Mercado, Análisis de Normatividad, Análisis y Apoyo Administrativo, entre otros.
- B) La variación positiva, 75, que presenta el avance físico alcanzado, 266, con respecto al original, 151, obedece a las necesidades de prestadores de servicio social de cada Dirección de Área que integra la Secretaría de Obras y Servicios, ya que se presentó un comportamiento real por encima de lo programado, debido a que se entregaron más becas a las modificadas por el incremento en las solicitudes obligando a esta dependencia a maximizar los recursos disponibles.
- C) La variación positiva, 75, que presenta el avance físico alcanzado, 266, con respecto al original, 151, obedece a las necesidades de prestadores de servicio social de cada Dirección de Área que integra la Secretaría de Obras y Servicios, ya que se presentó un comportamiento real por encima de lo programado, debido a que se entregaron más becas a las modificadas por el incremento en las solicitudes obligando a esta dependencia a maximizar los recursos disponibles.

ELABORÓ:

  
 Lic. Mario Alberto Rodríguez Martell  
 Director de Recursos Financieros y Materiales

REVISÓ:

  
 Lic. Fernando Martínez Sánchez  
 Director General de Administración

121

**SECCION III (Continuación)**  
**EXPLICACIONES A LAS VARIACIONES FINANCIERAS**

- A) Explicación a la variación financiera del ejercido respecto del original  
B) Explicación a la variación financiera del ejercido respecto del modificado


- A) La asignación original, 566.0 ejerciéndose 478.1, teniendo una variación financiera de menos 87.9, que representa el 15.5 %; por modificaciones al presupuesto original se explica por lo siguiente:

La Secretaría de Obras y Servicios otorgó mayor número de becas como resultado a la demanda por parte de los candidatos a becarios, lo que obligó a la Secretaría de reprogramar los recursos y metas físicas, sin embargo una vez establecido el programa anual de becas con el número de becas y montos a otorgar se cancelo el Programa de Actualización del Sistema de Información Geográfica; por lo que los recursos no se ejercieron en su totalidad


- B) La asignación original, 566.0 ejerciéndose 478.1, teniendo una variación financiera de menos 87.9, que representa el 15.5 %; por modificaciones al presupuesto original se explica por lo siguiente:

La Secretaría de Obras y Servicios otorgó mayor número de becas como resultado a la demanda por parte de los candidatos a becarios, lo que obligó a la Secretaría de reprogramar los recursos y metas físicas, sin embargo una vez establecido el programa anual de becas con el número de becas y montos a otorgar se cancelo el Programa de Actualización del Sistema de Información Geográfica; por lo que los recursos no se ejercieron en su totalidad

ELABORÓ:

  
Lic. Mario Alberto Rodríguez Martell  
Director de Recursos Financieros y Materiales

REVISÓ:

  
Lic. Fernando Martínez Sánchez  
Director General de Administración

**122**



**SECCION III: EXPLICACIONES AL COMPORTAMIENTO PROGRAMATICO-PRESUPUESTAL DE ACTIVIDADES INSTITUCIONALES**

UR	P	PE	AI	DENOMINACION	UNIDAD DE MEDIDA
C0 01	11	00	52	IMPARTIR CURSOS DE CAPACITACIÓN Y ACTUALIZACIÓN A SERVIDORES PÚBLICOS	CURSO

**DESCRIPCION DE ACCIONES REALIZADAS Y EXPLICACIONES A LAS VARIACIONES FISICAS**


- A) Acciones realizadas  
 B) Explicación a la variación física del alcanzado respecto del original  
 C) Explicación a la variación física del alcanzado respecto del modificado

- A) La Secretaría de Obras y Servicios desarrolló un Programa Anual de Capacitación, por medio del cual se impartieron los siguientes cursos: Programa Operativo Anual, Control de Precios en Opus Ole Básico, Peritaje de Estructuras de Concreto y Acero, Control de Calidad de Obras, Elaboración de Bases de Concurso, Determinación y Ajuste de Precios Unitarios, Análisis de la Ley de Obra Pública, Electrometría, Ley Federal de Responsabilidades de los Servidores Públicos y Manejo de Lixiviados, Biogás de un Relleno Sanitario y Proceso de Entrega-Recepción del Despacho e Integración del Informe de los Asuntos a Cargo de los Servidores Públicos.
- B) La meta física original para integrar el Programa Anual de Capacitación comprendió la realización de 25 cursos, sin embargo se programaron sólo 13 cursos, debido a que el presupuesto asignado a esta actividad sólo alcanzaba a cubrir el costo de los 13. Sin embargo se cancelaron 2 cursos por no cumplir los requerimientos para su realización.
- C) Se cancelaron dos cursos los cuales son: Análisis de la Ley de Transparencia y Acceso a la Información, se canceló por falta de solicitudes del personal; y Manejo Autocad Abansado 2006, por no cumplir en tiempo con los distintos requisitos que pidió el comité de Informática para autorizar el curso.

ELABORÓ:

  
 Lic. Mario Alberto Rodríguez Martell  
 Director de Recursos Financieros y Materiales

REVISÓ:

  
 Lic. Fernando Martínez Sánchez  
 Director General de Administración

123


**SECCION III (Continuación)**  
**EXPLICACIONES A LAS VARIACIONES FINANCIERAS**

- A) Explicación a la variación financiera del ejercido respecto del original  
B) Explicación a la variación financiera del ejercido respecto del modificado


A) La variación negativa 774.0 del presupuesto original 1,476.3 respecto al ejercido 702.7, se debió a la cancelación de dos cursos.

B) La variación negativa 774.0 del presupuesto modificado 1,476.3 respecto al ejercido 702.7, se debió a la cancelación de dos cursos.

ELABORÓ:

  
Lic. Mario Alberto Rodríguez Martell  
Director de Recursos Financieros y Materiales

REVISÓ:

  
Lic. Fernando Martínez Sánchez  
Director General de Administración

**124**

**SECCION III: EXPLICACIONES AL COMPORTAMIENTO PROGRAMATICO-PRESUPUESTAL DE ACTIVIDADES INSTITUCIONALES**

UR	P	PE	AI	DENOMINACION	UNIDAD DE MEDIDA
C0 01	11	00	57	CUBRIR COMPROMISOS PENDIENTES DE ACCIONES REALIZADAS EN EJERCICIOS ANTERIORES	S/N

**DESCRIPCION DE ACCIONES REALIZADAS Y EXPLICACIONES A LAS VARIACIONES FISICAS**

- A) Acciones realizadas
- B) Explicación a la variación física del alcanzado respecto del original
- C) Explicación a la variación física del alcanzado respecto del modificado

A) Se cubrieron compromisos pendientes de acciones realizadas en ejercicios anteriores

B) No hay variación física

C) No hay variación física

ELABORÓ:   
Lic. Mario Alberto Rodríguez Martell  
Director de Recursos Financieros y Materiales

REVISÓ:   
Lic. Fernando Martínez Sánchez  
Director General de Administración

**SECCION III (Continuación)**  
**EXPLICACIONES A LAS VARIACIONES FINANCIERAS**

- A) Explicación a la variación financiera del ejercido respecto del original**  
**B) Explicación a la variación financiera del ejercido respecto del modificado**

A) La variación financiera positiva, 1,139.8, del presupuesto ejercido, 1139.9, con respecto al original, 0, se debe a los movimientos presupuestales que a continuación se señalan:

B-07-C0-01-046, B-07-C0-01-111 y B-07-C0-01-260, documentos compensados registrados con la finalidad de cubrir compromisos adquiridos en ejercicios anteriores que por falta de entrega oportuna de las facturas para su pago en tiempo y forma no se lograron cubrir los adeudos en el ejercicio fiscal que les correspondió.

B) No se presentó variación financiera entre el presupuesto ejercido con respecto al modificado

ELABORÓ: \_\_\_\_\_

Lic. Mario Alberto Rodríguez Martell  
Director de Recursos Financieros y Materiales

REVISÓ: \_\_\_\_\_

Lic. Fernando Martínez Sánchez  
Director General de Administración

126

**SECCION III: EXPLICACIONES AL COMPORTAMIENTO PROGRAMATICO-PRESUPUESTAL DE ACTIVIDADES INSTITUCIONALES**


UR	P	PE	AI	DENOMINACION	UNIDAD DE MEDIDA
C0 01	11	10	01	OTORGAR SERVICIOS DE APOYO ADMINISTRATIVO	A/P

**DESCRIPCION DE ACCIONES REALIZADAS Y EXPLICACIONES A LAS VARIACIONES FISICAS**


- A) Acciones realizadas
- B) Explicación a la variación física del alcanzado respecto del original
- C) Explicación a la variación física del alcanzado respecto del modificado

- A) Con el propósito de obtener optimas condiciones en calidad y precio, la Oficialía Mayor llevó a cabo diferentes procesos para la adquisición consolidada de bienes y servicios.
- B) La unidad de medida no es cuantificable.
- C) La unidad de medida no es cuantificable.

ELABORÓ:

  
Lic. Mario Alberto Rodríguez Martell  
Director de Recursos Financieros y Materiales

REVISÓ:

  
Lic. Fernando Martínez Sánchez  
Director General de Administración

127

**SECCION III (Continuación)**  
**EXPLICACIONES A LAS VARIACIONES FINANCIERAS**


- A) Explicación a la variación financiera del ejercido respecto del original**  
**B) Explicación a la variación financiera del ejercido respecto del modificado**

**A)** La variación financiera positiva, 1,440.8, que presenta el presupuesto ejercido, 15,435.8, con respecto al original, 13,995.1, se debe a las siguientes afectaciones presupuestales

C-07-C0-01-154, C-07-C0-01-210 y B-07-C0-01-244, afectaciones compensadas que permitieron solventar los requerimientos de ejercicio presupuestal por la Oficialía Mayor; es importante mencionar que con esta afectación se atendió en tiempo y forma el registro presupuestal de los cargos centralizados en cumplimiento a lo establecido en los Lineamientos Generales para la Adquisición, Arrendamiento y Contratación de Bienes o Servicios, relativos a los Capítulos 1000 "Servicios Personales", 2000 "Materiales y Suministros", 3000 "Servicios Generales" y 5000 "Bienes Muebles e Inmuebles". De igual forma, con las afectaciones se atendió el proceso para la Consolidación y/o Centralización de Bienes y/o Servicios de uso generalizado de la Administración Pública del Distrito Federal.

**B)** La variación financiera negativa, 1,885.6, con respecto al modificado, 15,435.8, se debe a que el ejercicio de esta actividad es de manejo central por Oficialía Mayor, y se desconoce el proceso del pago.

ELABORÓ:

  
Lic. Mario Alberto Rodríguez Martell  
Director de Recursos Financieros y Materiales

REVISÓ:

  
Lic. Fernando Martínez Sánchez  
Director General de Administración

128

**SECCION III: EXPLICACIONES AL COMPORTAMIENTO PROGRAMATICO-PRESUPUESTAL DE ACTIVIDADES INSTITUCIONALES**


UR	P	PE	AI	DENOMINACION	UNIDAD DE MEDIDA
C0 01	11	10	41	ACTUALIZAR LAS NORMAS DE CONSTRUCCIÓN, ANALIZAR Y REVIZAR LOS PRECIOS UNITARIOS Y DETERMINAR LOS AJUSTES	ESTUDIO

**DESCRIPCION DE ACCIONES REALIZADAS Y EXPLICACIONES A LAS VARIACIONES FISICAS**


- A) Acciones realizadas
- B) Explicación a la variación física del alcanzado respecto del original
- C) Explicación a la variación física del alcanzado respecto del modificado

- A) Con el propósito de obtener optimas condiciones en calidad y precio, la Oficialía Mayor llevó a cabo diferentes procesos para la adquisición consolidada de bienes y servicios.
- B) La unidad de medida no es cuantificable.
- C) La unidad de medida no es cuantificable.

ELABORÓ:

  
Lic. Mario Alberto Rodríguez Martell  
Director de Recursos Financieros y Materiales

REVISÓ:

  
Lic. Fernando Martínez Sánchez  
Director General de Administración

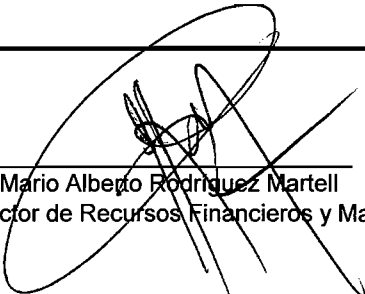
**SECCION III (Continuación)**  
**EXPLICACIONES A LAS VARIACIONES FINANCIERAS**

- A) Explicación a la variación financiera del ejercido respecto del original**  
**B) Explicación a la variación financiera del ejercido respecto del modificado**


A) La variación positiva, 39.4 que presenta el presupuesto ejercido, 34.9 con respecto al original, 0 ,se documentó en la siguiente afectacione presupuestal B-07-C0-01-244, afectación compensada que permitió solventar los requerimientos de ejercicio presupuestal por la Oficialía Mayor; es importante mencionar que con esta afectación se atendió en tiempo y forma el registro presupuestal de los cargos centralizados en cumplimiento a lo establecido en los Lineamientos Generales para la Adquisición, Arrendamiento y Contratación de Bienes o Servicios, relativos a los Capítulos 1000 "Servicios Personales", 2000 "Materiales y Suministros", 3000 "Servicios Generales" y 5000 "Bienes Muebles e Inmuebles". De igual forma, con la afectación se atendió el proceso para la Consolidación y/o Centralización de Bienes y/o Servicios de uso generalizado de la Administración Pública del Distrito Federal.

B) No se presenta variación.

ELABORÓ:

  
Lic. Mario Alberto Rodríguez Martell  
Director de Recursos Financieros y Materiales

REVISÓ:

  
Lic. Fernando Martínez Sánchez  
Director General de Administración

130



SECCION III: EXPLICACIONES AL COMPORTAMIENTO PROGRAMATICO-PRESUPUESTAL DE ACTIVIDADES INSTITUCIONALES


UR	P	PE	AI	DENOMINACION	UNIDAD DE MEDIDA
C0 01	11	10	57	CUBRIR COMPROMISOS PENDIENTES DE ACCIONES REALIZADAS EN EJERCICIOS ANTERIORES	A/P

DESCRIPCION DE ACCIONES REALIZADAS Y EXPLICACIONES A LAS VARIACIONES FISICAS

- A) Acciones realizadas
- B) Explicación a la variación física del alcanzado respecto del original
- C) Explicación a la variación física del alcanzado respecto del modificado

- A) Cubrir compromisos pendientes de acciones realizadas en ejercicios anteriores por parte de la Oficialía Mayor
  
- B) No cuantificable
  
- C) No cuantificable

ELABORÓ:   
Lic. Mario Alberto Rodríguez Martell  
Director de Recursos Financieros y Materiales

REVISÓ:   
Lic. Fernando Martínez Sánchez  
Director General de Administración


**SECCION III (Continuación)**  
**EXPLICACIONES A LAS VARIACIONES FINANCIERAS**

- A) Explicación a la variación financiera del ejercido respecto del original  
B) Explicación a la variación financiera del ejercido respecto del modificado


A) La variación positiva, 246.1, del presupuesto ejercido, 246.1, con respecto al original, 0, se debe a la siguiente afectación presupuestal  
B-07-C0-01-91 ampliación de recursos para cubrir compromisos de acciones realizadas en ejercicios anteriores realizados por la Oficialía Mayor

B) No existe variación financiera del presupuesto ejercido que realiza de manera consolidada y centralizada la Oficialía Mayor

ELABORÓ:

  
Lic. Mario Alberto Rodríguez Martell  
Director de Recursos Financieros y Materiales

REVISÓ:

  
Lic. Fernando Martínez Sánchez  
Director General de Administración

**132**

**SECCION III: EXPLICACIONES AL COMPORTAMIENTO PROGRAMATICO-PRESUPUESTAL DE ACTIVIDADES INSTITUCIONALES**

UR	P	PE	AI	DENOMINACION	UNIDAD DE MEDIDA
C0 01	13	00	02	CONSTRUIR ESPACIOS EDUCATIVOS EN PLANTELES EXISTENTES	ESPA. EDUCATIVO

**DESCRIPCION DE ACCIONES REALIZADAS Y EXPLICACIONES A LAS VARIACIONES FISICAS**

- A) Acciones realizadas  
 B) Explicación a la variación física del alcanzado respecto del original  
 C) Explicación a la variación física del alcanzado respecto del modificado

**A) Trabajos desarrollados:**


Escuela Primaria No. 2 Ejército Mexicano

- Demolición de 2 Edificios (Comedor y Dormitorio)
- Estudio de Mecánica de Suelos
- Rehabilitación y adecuación de Instalaciones electricas en alimentadores principales


**B)** Presenta una variación física del 100% con respecto a la meta original, dado que esta actividad no estaba contemplada originalmente en el Programa Operativo Anual, sin embargo con oficio DEDS/472/06 de fecha 7 de junio de 2006, la Secretaría de Finanzas autorizó recursos para llevar a cabo esta actividad.

**C)** No se tiene variación física del alcanzado con respecto al modificado.

ELABORÓ:

  
 Lic. Mario Alberto Rodríguez Martell  
 Director de Recursos Financieros y Materiales

REVISÓ:

  
 Lic. Fernando Martínez Sánchez  
 Director General de Administración

**SECCION III (Continuación)**  
**EXPLICACIONES A LAS VARIACIONES FINANCIERAS**


- A) Explicación a la variación financiera del ejercido respecto del original  
B) Explicación a la variación financiera del ejercido respecto del modificado

- A) A esta actividad no se le asignaron recursos originalmente y con los movimientos presupuestales que a continuación se detallan se modificó su presupuesto a 2,418.1 miles de pesos, ejerciéndose 2,068.0: afectaciones externas B-08-C0-01-047 y B-08-C0-01-067, a través de las cuales la Secretaría de Desarrollo Social le transfirió recursos a la Secretaría de Obras y Servicios para llevar a cabo diversos trabajos, entre los que destacan el levantamiento de necesidades y catálogo de conceptos de obra, sustitución de instalaciones eléctricas, sanitarias e hidráulicas; así como la sustitución de espacios de dos escuelas primarias, todo dentro del Programa "Mejoramiento de Infraestructura y Equipamiento de Escuelas de Educación Básica en el Distrito Federal", con el que se le dio mantenimiento a cien escuelas de educación básica.
- B) La variación financiera negativa, 350.2 miles de pesos, observada entre el presupuesto ejercido y el modificado se debió a que cierre del ejercicio presupuestal, faltaba la determinación de precios unitarios y volúmenes excedentes de la obra de demolición y construcción de espacios educativos, razón por la cual los contratistas no documentaron antes del cierre fijado por la Secretaría de Finanzas para efectuar los pagos correspondientes.

ELABORÓ:

  
Lic. Mario Alberto Rodríguez Martell  
Director de Recursos Financieros y Materiales

REVISÓ:

  
Lic. Fernando Martínez Sánchez  
Director General de Administración

**SECCION III: EXPLICACIONES AL COMPORTAMIENTO PROGRAMATICO-PRESUPUESTAL DE ACTIVIDADES INSTITUCIONALES**

UR	P	PE	AI	DENOMINACION	UNIDAD DE MEDIDA
C0 01	13	00	14	CONSTRUIR Y MANTENER CENTROS Y MÓDULOS DEPORTIVOS	CENTRO

**DESCRIPCION DE ACCIONES REALIZADAS Y EXPLICACIONES A LAS VARIACIONES FISICAS**

- A) Acciones realizadas  
 B) Explicación a la variación física del alcanzado respecto del original  
 C) Explicación a la variación física del alcanzado respecto del modificado

A) Trabajos desarrollados:

Deportivo Rosario Iglesias Rocha

- Trabajos complementarios para la construcción de la Estructura Soporte del sistema de calentamiento solar de agua.


Instituto del Deporte del Distrito Federal.


- Trabajos de mantenimiento en el tunel de acceso a las oficinas.

Se pagaron bienes y servicios para el buen funcionamiento de la Dirección General de Obras Públicas.

B) Presenta una variación física de 100% de lo alcanzado respecto del original, dado que esta actividad no estaba contemplada originalmente en el Programa Operativo Anual, sin embargo con oficio DGPP/2119/2006 de fecha 23 de octubre de 2006 la Secretaría de Finanzas autoriza los recursos para llevar a cabo estas acciones.

C) No se tiene variación física del alcanzado con respecto del modificado.

ELABORÓ:   
 Lic. Mario Alberto Rodríguez Martell  
 Director de Recursos Financieros y Materiales


REVISÓ:   
 Lic. Fernando Martínez Sánchez  
 Director General de Administración

**SECCION III (Continuación)**  
**EXPLICACIONES A LAS VARIACIONES FINANCIERAS**


- A) Explicación a la variación financiera del ejercido respecto del original  
B) Explicación a la variación financiera del ejercido respecto del modificado

- A) La diferencia positiva observada, 10,447.8 miles de pesos por arriba del monto original, se explica principalmente por la ampliación líquida de recursos fiscales en la partida 3301 "Honorarios" para contratar a 65 profesionistas, a fin de reforzar la supervisión y el control de las obras de construcción y mantenimiento asignadas a la Dirección General de Obras Públicas, misma que se autorizó con la afectación C-07-C0-01-204. Asimismo, contribuyó la adición líquida autorizada con la afectación C-07-C0-01-472, la cual adicionó recursos del Fondo de Estabilización de los Ingresos de las Entidades Federativas (FEIEF) al capítulo 5000, con el propósito de proveer de infraestructura topográfica, vehicular e informática a la Dirección General de Obras Públicas.
- B) La variación negativa, 1,404.9 miles de pesos, entre el monto ejercido y el modificado, se explica por el retraso en la determinación de precios unitarios y volúmenes excedentes de los trabajos complementarios para la construcción de la estructura soporte del sistema de calentamiento solar para el Deportivo Rosario Iglesias Rocha y del mantenimiento del Instituto del Deporte, por lo cual los contratistas no alcanzaron a documentar sus trabajos antes del cierre fijado por la Secretaría de Finanzas para efectuar los pagos correspondientes.

ELABORÓ:

  
Lic. Mario Alberto Rodríguez Martell  
Director de Recursos Financieros y Materiales

REVISÓ:

  
Lic. Fernando Martínez Sánchez  
Director General de Administración

**136**

**SECCION III: EXPLICACIONES AL COMPORTAMIENTO PROGRAMATICO-PRESUPUESTAL DE ACTIVIDADES INSTITUCIONALES**

UR	P	PE	AI	DENOMINACION	UNIDAD DE MEDIDA
C0 01	13	00	57	CUBRIR COMPROMISOS PENDIENTES DE ACCIONES REALIZADAS EN EJERCICIOS ANTERIORES	S/N

**DESCRIPCION DE ACCIONES REALIZADAS Y EXPLICACIONES A LAS VARIACIONES FISICAS**

A) Acciones realizadas
B) Explicación a la variación física del alcanzado respecto del original
C) Explicación a la variación física del alcanzado respecto del modificado


A) Pago de obras realizadas en ejercicios anteriores

- Cancha de Frontón del Instituto del Deporte del D. F.
- Deportivo Rosario Iglesias Rocha


B) No presentó variación

C) No presentó variación

ELABORÓ:

  
Lic. Mario Alberto Rodríguez Martell  
Director de Recursos Financieros y Materiales

REVISÓ:

  
Lic. Fernando Martínez Sánchez  
Director General de Administración

**137**

**SECCION III (Continuación)**  
**EXPLICACIONES A LAS VARIACIONES FINANCIERAS**

- A) Explicación a la variación financiera del ejercido respecto del original  
B) Explicación a la variación financiera del ejercido respecto del modificado

A) A esta actividad no se le asignaron recursos originalmente, pero con la ampliación compensada B-07-C0-01-203 se le asignaron 184.0 miles de pesos de recursos fiscales para cubrir compromisos pendientes de acciones realizadas en ejercicios anteriores, de gasto de inversión que no fueron pagados en su oportunidad por falta de dictaminación de precios unitarios, como fue el caso de las obras siguientes:


Universidad Autónoma de la Ciudad de México (Campus Iztapalapa), preparatoria Belisario Domínguez, Deportivo Rosario Iglesias Rocha, cancha de frontón del Instituto del Deporte, Centro Cultural Ollín Yoliztli, restauración de la cúpula del templo de San Bernardino de Siena, construcción del centro de recepción ecoturístico "Michmani, Teatro Sergio Magaña, restauración del monumento a Cuauhtémoc, restauración del Antiguo Palacio del Ayuntamiento y construcción de los andadores Poniente y José María Marroquí de la Plaza Juárez.

Además del finiquito por la operación de compraventa de un predio sin denominación y por la cesión de derechos del predio denominado "San Diego", ubicados en Calzada Ermita Iztapalapa número 799, Colonia Santa María Aztahuacán y los Ejes Viales 5 y 6 Sur, Delegación Iztapalapa, los cuales fueron afectados por la construcción de estos últimos.


Y para el pago de honorarios de las notarías números 132 y 215, que realizaron los trámites para concretar las operaciones antes citadas.

B) No se presentó variación financiera, ya que el total del presupuesto modificado se ejerció.

ELABORÓ:

  
Lic. Mario Alberto Rodríguez Martell  
Director de Recursos Financieros y Materiales

REVISÓ:

  
Lic. Fernando Martínez Sánchez  
Director General de Administración



**SECCION III: EXPLICACIONES AL COMPORTAMIENTO PROGRAMATICO-PRESUPUESTAL DE ACTIVIDADES INSTITUCIONALES**

UR	P	PE	AI	DENOMINACIÓN	UNIDAD DE MEDIDA
C0 01	13	04	01	CONSTRUIR INMUEBLES EDUCATIVOS NUEVOS	INMUEBLE

**DESCRIPCION DE ACCIONES REALIZADAS Y EXPLICACIONES A LAS VARIACIONES FISICAS**

- A) Acciones realizadas  
 B) Explicación a la variación física del alcanzado respecto del original  
 C) Explicación a la variación física del alcanzado respecto del modificado

**A) Trabajos realizados:**


Proyectos para la Construcción de la 1a. Etapa de la Universidad Autónoma de la Ciudad de México ( Gustavo A. Madero )

- Proyectos de las Instalaciones Eléctricas para las edificaciones de la 1a Etapa.
- Desarrollo del Proyecto Ejecutivo del Edificio de Biblioteca.
- Desarrollo de Proyectos de los Edificios de: Oficinas Administrativas, Auditorio y Área de Exposiciones.
- Desarrollo de Proyectos de los Edificios de: Aulas, Laboratorios, Cubículos de Profesores y Alumnos
- Desarrollo de Proyectos de los Edificios de: Cafetería, Servicios Generales, Servicios Sanitarios.
- Asesoría Estructural para el desarrollo del Plan Maestro, Análisis y Diseño de los Edificios proyectados.
- Proyecto de las instalaciones hidráulica y sanitaria para las edificaciones de la primera etapa.
- Proyecto de Voz y Datos en edificios de 1a. Etapa, así como sistema de alarmas e incendios.
- Estudio de mecánica de Suelos.
- Elaboración del Proyecto de la Planta de tratamiento de aguas residuales de la 1a. Etapa


**B)** La meta física alcanzada fue del 25% de la meta original, debido a que los Proyectos de tres Escuelas de Iniciación Artística no pudieron realizarse porque la Secretaría de Cultura no definió los trabajos a ejecutar.

**C)** No se registró variación entre la meta modificda y la alcanzada.

ELABORÓ:

  
 Lic. Mario Alberto Rodríguez Martell  
 Director de Recursos Financieros y Materiales

REVISÓ:


  
 Lic. Fernando Martínez Sánchez  
 Director General de Administración

**SECCION III (Continuación)**  
**EXPLICACIONES A LAS VARIACIONES FINANCIERAS**


- A) Explicación a la variación financiera del ejercido respecto del original  
B) Explicación a la variación financiera del ejercido respecto del modificado

- A) La variación negativa, 3,049.5 miles de pesos, registrada entre el monto ejercido y el presupuesto original se explica, principalmente, por la reducción líquida de recursos fiscales, autorizada con la afectación C-07-C0-01-279, que se solicitó debido a que no se realizaría el proyecto de tres Escuelas de Iniciación Artística, en virtud de que la Secretaría de Cultura no definió los trabajos a ejecutar.
- B) Entre el presupuesto modificado y el ejercido se registró una variación negativa de 49.5 miles de pesos, que se explica porque obedece a que al Cierre del Ejercicio Presupuestal, faltaba la determinación de precios unitarios y volúmenes excedentes de la terminación de la Universidad Autónoma de la Ciudad de México, en la Delegación Gustavo A. Madero, razón por la cual los Contratistas no documentaron antes del cierre fijado por la Secretaría de Finanzas para efectuar los pagos correspondientes.

ELABORÓ: \_\_\_\_\_

  
Lic. Mafio Alberto Rodríguez Martell  
Director de Recursos Financieros y Materiales

REVISÓ: \_\_\_\_\_

  
Lic. Fernando Martínez Sánchez  
Director General de Administración

140

**SECCION III: EXPLICACIONES AL COMPORTAMIENTO PROGRAMATICO-PRESUPUESTAL DE ACTIVIDADES INSTITUCIONALES**

UR	P	PE	AI	DENOMINACION	UNIDAD DE MEDIDA
C0 01	13	04	05	CONSERVAR Y MANTENER INMUEBLES EDUCATIVOS	INMUEBLE

**DESCRIPCION DE ACCIONES REALIZADAS Y EXPLICACIONES A LAS VARIACIONES FISICAS**

- A) Acciones realizadas  
 B) Explicación a la variación física del alcanzado respecto del original  
 C) Explicación a la variación física del alcanzado respecto del modificado

A) Trabajos realizados:

Preparatoria Emiliano Zapata ( Milpa Alta )

- Trabajos de Construcción para la estabilización del talud, así como reparación de vialidad en la calle Francisco I. Madero.


100 Escuelas de Educación básica en el Distrito Federal.

- Sustitución de instalaciones eléctricas, sanitarias e hidráulicas.
- Demolición y construcción de espacios educativos cuyas estructuras se encuentran dañadas.


B) Presenta una variación física de 100% de lo alcanzado respecto del original, dado que esta actividad no estaba contemplada originalmente en el Programa Operativo Anual; sin embargo con oficios DGPP/486/2006 de fecha 28 de marzo de 2006 y DEDS/472/06 de fecha 7 de junio del 2006, la Secretaría de Finanzas autorizó los recursos para llevar a cabo estas acciones.

C) No hay variación física del alcanzado respecto del modificado.

ELABORÓ:

  
 Lic. Mario Alberto Rodríguez Martell  
 Director de Recursos Financieros y Materiales

REVISÓ:

  
 Lic. Fernando Martínez Sánchez  
 Director General de Administración


**141**

**SECCION III (Continuación)**  
**EXPLICACIONES A LAS VARIACIONES FINANCIERAS**


- A) Explicación a la variación financiera del ejercido respecto del original  
B) Explicación a la variación financiera del ejercido respecto del modificado

- A) La variación positiva entre el presupuesto ejercido y el original, 58,508.8 miles de pesos, se debió a que originalmente esta actividad no estaba contemplada, por lo que con las ampliaciones externas B-08-C0-01-047 y B-08-C0-01-067, la Secretaría de Desarrollo Social le transfirió recursos fiscales a la Secretaría de Obras y Servicios para llevar a cabo diversos trabajos dentro del Programa "Mejoramiento de Infraestructura y Equipamiento de Escuelas de Educación Básica en el Distrito Federal", con el que se le dio mantenimiento a cien escuelas de educación básica.
- B) La variación negativa, 45,431.5 miles de pesos, observada entre el presupuesto ejercido y el monto modificado se debió a la falta de determinación de precios unitarios y volúmenes excedentes en el mantenimiento a escuelas de Educación Básica, razón por la cual los contratistas no documentaron antes del cierre fijado por la Secretaría de Finanzas para efectuar los pagos correspondientes.

ELABORÓ:

  
Lic. Mario Alberto Rodríguez Martell  
Director de Recursos Financieros y Materiales

REVISÓ:

  
Lic. Fernando Martínez Sánchez  
Director General de Administración

**SECCION III: EXPLICACIONES AL COMPORTAMIENTO PROGRAMATICO-PRESUPUESTAL DE ACTIVIDADES INSTITUCIONALES**

UR	P	PE	AI	DENOMINACION	UNIDAD DE MEDIDA
C0 01	13	04	57	CUBRIR COMPROMISOS PENDIENTES DE ACCIONES REALIZADAS EN EJERCICIOS ANTERIORES	S/N

**DESCRIPCION DE ACCIONES REALIZADAS Y EXPLICACIONES A LAS VARIACIONES FISICAS**

- A) Acciones realizadas  
 B) Explicación a la variación física del alcanzado respecto del original  
 C) Explicación a la variación física del alcanzado respecto del modificado


A) Pago de obras realizadas en ejercicios anteriores

- Trabajos de Obra Civil en la UACM ( Fray Servando)
- Escuela de Educación Media Superior Iztacalco
- Escuela de Educación Media Superior Gustavo A. Madero
- Escuela de Educación Media Superior Xochimilco
- UACM de la Ciudad de México campus Iztapalapa


B) No presentó variación

C) No presentó variación

ELABORÓ:

  
 Lic. Mario Alberto Rodríguez Martell  
 Director de Recursos Financieros y Materiales

REVISÓ:

  
 Lic. Fernando Martínez Sánchez  
 Director General de Administración

**SECCION III (Continuación)**  
**EXPLICACIONES A LAS VARIACIONES FINANCIERAS**

- A) Explicación a la variación financiera del ejercido respecto del original  
B) Explicación a la variación financiera del ejercido respecto del modificado


A) La variación positiva, 9,976.5 miles de pesos, se debe a que a esta actividad no estaba aperturada de origen, por lo que con los movimientos presupuestales que a continuación se detallan se le asignaron recursos fiscales para el pago de adeudos de ejercicios anteriores.

Afectaciones 07-C0-01-046, 07-C0-01-146, 07-C0-01-203 y 07-C0-01-441, todas autorizadas con el propósito de solventar adeudos de ejercicios anteriores, entre los que se encuentran:


- Trabajos de Obra Civil en la UACM ( Fray Servando)
- Escuela de Educación Media Superior Iztacalco
- Escuela de Educación Media Superior Gustavo A. Madero
- Escuela de Educación Media Superior Xochimilco
- UACM de la Ciudad de México campus Iztapalapa

B) No se registró variación financiera, ya que el total del presupuesto modificado se ejerció.

ELABORÓ:

  
Lic. Mario Alberto Rodríguez Martell  
Director de Recursos Financieros y Materiales

REVISÓ:

  
Lic. Fernando Martínez Sánchez  
Director General de Administración

144

**SECCION III: EXPLICACIONES AL COMPORTAMIENTO PROGRAMATICO-PRESUPUESTAL DE ACTIVIDADES INSTITUCIONALES**

UR	P	PE	AI	DENOMINACION	UNIDAD DE MEDIDA
C0 01	13	10	14	CONSTRUIR Y MANTENER CENTROS Y MODULOS DEPORTIVOS	CENTRO

**DESCRIPCION DE ACCIONES REALIZADAS Y EXPLICACIONES A LAS VARIACIONES FISICAS**


- A) Acciones realizadas  
 B) Explicación a la variación física del alcanzado respecto del original  
 C) Explicación a la variación física del alcanzado respecto del modificado

A) Con el propósito de obtener óptimas condiciones en calidad y precio, la Oficialía Mayor llevó a cabo diferentes procesos para la Adquisición consolidada de determinados bienes y servicios, tales como servicio de fotocopiado, combustible, seguros y servicios de vigilancia.

B) No se presentó variación

C) No se presentó variación

ELABORÓ:   
 Lic. Mario Alberto Rodríguez Martell  
 Director de Recursos Financieros y Materiales


REVISÓ:   
 Lic. Fernando Martínez Sánchez  
 Director General de Administración

**SECCION III (Continuación)**  
**EXPLICACIONES A LAS VARIACIONES FINANCIERAS**


- A) Explicación a la variación financiera del ejercido respecto del original  
B) Explicación a la variación financiera del ejercido respecto del modificado

- A) La variación financiera positiva, 1,291.7 miles de pesos, observada entre el presupuesto ejercido, 6,798.4, y el original, 5,506.6 miles de pesos, se debió a diversas afectaciones, entre las que destacan las siguientes:
- Afectación C-07-C0-01-479, la cual corresponde a una adición de recursos fiscales a fin de cubrir el pago de la partida 1511 "Vales", recursos con los que se otorgó el bono sexenal 2000-2006.
- De igual modo, con la afectación C- 07-C0-01-529 se ampliaron los recursos fiscales de esta actividad, con el propósito de solventar el pago del 50% de los vales de fin de año del personal técnico operativo y eventual.
- B) Entre el monto ejercido y el modificado se presentó una variación negativa de 901.6 miles de pesos, sin embargo, debido a que estos recursos los ejerció directamente la Oficialía Mayor, se desconocen las causas de dicho comportamiento.

ELABORÓ:

  
Lic. Mario Alberto Rodríguez Martell  
Director de Recursos Financieros y Materiales

REVISÓ:

  
Lic. Fernando Martínez Sánchez  
Director General de Administración




**SECCION III: EXPLICACIONES AL COMPORTAMIENTO PROGRAMATICO-PRESUPUESTAL DE ACTIVIDADES INSTITUCIONALES**


UR	P	PE	AI	DENOMINACION	UNIDAD DE MEDIDA
C0 01	14	00	01	CONSTRUIR, REHABILITAR Y EQUIPAR INSTALACIONES Y ESPACIOS CULTURALES	INMUEBLE

**DESCRIPCION DE ACCIONES REALIZADAS Y EXPLICACIONES A LAS VARIACIONES FISICAS**

- A) Acciones realizadas  
 B) Explicación a la variación física del alcanzado respecto del original  
 C) Explicación a la variación física del alcanzado respecto del modificado

- A) Trabajos realizados.  
 Centro Cultural Faro de Milpa Alta Olla de Piedra:  
 - Trabajos complementarios de ampliación y adecuación del Centro Cultural.  
 - Verificación de instalaciones eléctricas.  
 Centro Cultural Faro de Tláhuac:  
 - Suministro e instalación de cubierta tipo membrana arquitectónica.  
 - Verificación de instalaciones eléctricas.  
 - Construcción del Muro perimetral y reforzamiento de la estructura existente.  
 - Elaboración del Proyecto estructural y de instalaciones para construcción de Galería elevada.  
 Andador Poniente de la Plaza Juárez:  
 - Trabajos de conexión de la Compañía de Luz y Fuerza del Centro.
- B) La meta alcanzada fue 0.3% superior a la original debido a que los trabajos de conexión de la Compañía de Luz y Fuerza del Centro en el Andador Poniente de la Plaza Juárez, no fueron contemplados originalmente en el Programa Operativo Anual de la Dirección General de Obras Públicas. La Secretaría de Finanzas autorizó los recursos para llevar a cabo esta acción, mediante el oficio número DGPP/1006/2006, de fecha 31 de mayo de 2006.
- C) No hay variación física del alcanzado con relación al modificado.

ELABORÓ:   
 Lic. Mario Alberto Rodríguez Martell  
 Director de Recursos Financieros y Materiales

REVISÓ:   
 Lic. Fernando Martínez Sánchez  
 Director General de Administración

**SECCION III (Continuación)**  
**EXPLICACIONES A LAS VARIACIONES FINANCIERAS**

- A) Explicación a la variación financiera del ejercido respecto del original  
B) Explicación a la variación financiera del ejercido respecto del modificado

A) La variación positiva, 4,269.1 miles de pesos, registrada entre el monto ejercido y el original, se generó básicamente por los movimientos que a continuación se detallan:

Ampliación líquida autorizada con la afectación C-07-C0-01-041, de recursos del Fideicomiso para la Infraestructura en los Estados (FIES), cuyo propósito fue dar suficiencia presupuestal para terminar las obras de construcción y remodelación de los Centros Culturales Faro de Tláhuac y Faro de Milpa Alta, Olla de Piedra.

Ampliación líquida autorizada con la afectación C-07-C0-01-106 de recursos fiscales, para cubrir los trabajos de conexión de energía eléctrica que se realizaron en el Andador Poniente de la Plaza Juárez.


Ampliación líquida número C-07-C0-01-226, de recursos provenientes del Fideicomiso para la Infraestructura en los Estados (FIES), para complementar los recursos necesarios para la terminación de las obras de los Centros Culturales Faros de Milpa Alta y Tláhuac.

Ampliación líquida de recursos fiscales, autorizada con afectación C-07-C0-01-417, con el propósito de realizar el proyecto ejecutivo de la obra de construcción del galerón, adecuación de las áreas de cafetería y residencia de visitantes en el Centro Cultural Faro de Oriente, ubicado en Calzada Ignacio Zaragoza sin número, esquina Cedros, Colonia Fuentes de Zaragoza, Delegación Iztapalapa.


Ampliación líquida de recursos provenientes del Fondo de Estabilización de los Ingresos de las Entidades Federativas (FEIEF), para realizar el mantenimiento mayor a la Sala Silvestre Revueltas del Centro Cultural Ollin Yoliztli. Autorizada con afectación C-07-C0-01-457.

B) La variación negativa observada, 1,600.8 miles de pesos, entre el monto ejercido y el modificado se explicó por la falta de determinación de precios unitarios y volúmenes excedentes de las obras construcción y remodelación de los Centros Culturales Faro de Tláhuac y Faro de Milpa Alta Olla de Piedra, adecuación de las áreas de cafetería y residencia de visitantes en el Centro Cultural Faro de Oriente, realizar el mantenimiento mayor a la Sala Silvestre Revueltas del Centro Cultural Ollin Yoliztli, razón por la cual los contratistas no documentaron antes del cierre fijado por la Secretaría de Finanzas para efectuar los pagos correspondientes.

ELABORÓ:

  
Lic. Mario Alberto Rodríguez Martell  
Director de Recursos Financieros y Materiales

REVISÓ:

  
Lic. Fernando Martínez Sánchez  
Director General de Administración

148

**SECCION III: EXPLICACIONES AL COMPORTAMIENTO PROGRAMATICO-PRESUPUESTAL DE ACTIVIDADES INSTITUCIONALES**

UR	P	PE	AI	DENOMINACION	UNIDAD DE MEDIDA
C0 01	14	00	02	CONSERVAR Y MANTENER MUSEOS Y SITIOS HISTÓRICOS	INMUEBLE

**DESCRIPCION DE ACCIONES REALIZADAS Y EXPLICACIONES A LAS VARIACIONES FISICAS**

- A) Acciones realizadas  
 B) Explicación a la variación física del alcanzado respecto del original  
 C) Explicación a la variación física del alcanzado respecto del modificado

**A) Trabajos desarrollados:**


Edificio Virreynal (Antiguo Palacio del Ayuntamiento)

- Impermeabilización de azoteas.
- Restauración, conservación, mantenimiento y remodelación del Salon de Cabildos y Virreyes.
- Mantenimiento y conservación de Sala de Prensa, Sala Oval, Portal de Acceso y Cubo de Escaleras.
- Remodelación y Mantenimiento al Edificio.
- Restauración del Patio Interior Oriente (Cantería)
- Restauración del Patio Interior Poniente (Cantería)


B) Presenta una variación física del 100% de lo alcanzado respecto del original, dado que esta actividad no estaba contemplada originalmente en el Programa Operativo Anual de la DGOP; sin embargo, con oficio DGPP/486/2006 de fecha 28 de marzo de 2006, la Secretaría de Finanzas autorizó recursos para llevar a cabo esta acción.

C) No hay variación física del alcanzado con relación al modificado.

ELABORÓ:

  
 Lic. Mario Alberto Rodríguez Martell  
 Director de Recursos Financieros y Materiales

REVISÓ:

  
 Lic. Fernando Martínez Sánchez  
 Director General de Administración

**SECCION III (Continuación)**  
**EXPLICACIONES A LAS VARIACIONES FINANCIERAS**

- A) Explicación a la variación financiera del ejercido respecto del original  
B) Explicación a la variación financiera del ejercido respecto del modificado

- A) En esta actividad no se asignaron recursos originalmente, por lo que el monto ejercido, 9,302.3 miles de pesos, presenta una variación financiera del 100%, generada por diversas ampliaciones líquidas de recursos del Fideicomiso para la Infraestructura en los Estados y del Fondo de Estabilización de los Ingresos de las Entidades Federativas.  
Dichos movimientos se autorizaron con las afectaciones C-07-C0-01-040, C-07-C0-01-275, C-07-C0-01-465 y C-07-C0-01-556, todas con el propósito de proveer de los recursos necesarios para realizar la obra de mantenimiento correctivo al edificio Virreynal.
- B) Entre el presupuesto modificado y el ejercido se presentó una diferencia negativa de 1,759.7 miles de pesos, generada por la falta de determinación de precios unitarios y volúmenes excedentes del mantenimiento correctivo al Edificio de Gobierno del D.F. (Antiguo Palacio del Ayuntamiento), razón por la cual los Contratistas no documentaron antes del cierre fijado por la Secretaría de Finanzas para efectuar los pagos correspondientes

ELABORÓ:

  
Lic. Mario Alberto Rodríguez Martell  
Director de Recursos Financieros y Materiales

REVISÓ:

  
Lic. Fernando Martínez Sánchez  
Director General de Administración

150

**SECCION III: EXPLICACIONES AL COMPORTAMIENTO PROGRAMATICO-PRESUPUESTAL DE ACTIVIDADES INSTITUCIONALES**

UR	P	PE	AI	DENOMINACION	UNIDAD DE MEDIDA
C0 01	14	00	57	CUBRIR COMPROMISOS PENDIENTES DE ACCIONES REALIZADAS EN EJERCICIOS ANTERIORES	S/N

**DESCRIPCION DE ACCIONES REALIZADAS Y EXPLICACIONES A LAS VARIACIONES FISICAS**

- A) Acciones realizadas  
 B) Explicación a la variación física del alcanzado respecto del original  
 C) Explicación a la variación física del alcanzado respecto del modificado


A) Pago de obras realizadas en ejercicios anteriores

- Andador José María Marroquí
- Andador Poniente Plaza Juárez
- Centro Cultural Olin Yoliztli
- Faro de Milpa Alta Olla de Piedra
- Museo de la Ciudad de México
- Palacio del Ayuntamiento
- Parque Tezozomoc.
- Teatro Benito Juárez
- Teatro Sergio Magaña
- Zoológico de San Juan de Aragón

B) No se presentó variación

C) No se presentó variación

ELABORÓ:   
 Lic. Mario Alberto Rodríguez Martell  
 Director de Recursos Financieros y Materiales

REVISÓ:   
 Lic. Fernando Martínez Sánchez  
 Director General de Administración


**SECCION III (Continuación)**  
**EXPLICACIONES A LAS VARIACIONES FINANCIERAS**

- A) Explicación a la variación financiera del ejercido respecto del original  
B) Explicación a la variación financiera del ejercido respecto del modificado


A) La variación observada en esta actividad fue del 100%, en virtud de que originalmente no estaba contemplada, por lo tanto el monto ejercido, 5,833.5 miles de pesos se explicó por diversas ampliaciones compensadas de recursos fiscales: B-07-C0-01-046, B-07-C0-01-146, B-07-C0-01-203 y B-07-C0-01-441, autorizadas con el propósito de cubrir compromisos de ejercicios anteriores, relativos a las obras del Centro Cultural Ollín Yoliztli, los Andadores Poniente y José Marroquí (Plaza Juárez), Museo de la Ciudad de México y Parque Tezozómoc.

B) La variación negativa, 115.1 miles de pesos, entre el modificado y el ejercido se debió a que se determinaron precios unitarios inferiores a los solicitados por los contratistas.

ELABORÓ:

  
Lic. Mario Alberto Rodríguez Martell  
Director de Recursos Financieros y Materiales

REVISÓ:

  
Lic. Fernando Martínez Sánchez  
Director General de Administración

152

**SECCION III: EXPLICACIONES AL COMPORTAMIENTO PROGRAMATICO-PRESUPUESTAL DE ACTIVIDADES INSTITUCIONALES**

UR	P	PE	AI	DENOMINACIÓN	UNIDAD DE MEDIDA
C0 01	15	00	19	CONSTRUIR UNIDADES MÉDICAS	INMUEBLE

**DESCRIPCION DE ACCIONES REALIZADAS Y EXPLICACIONES A LAS VARIACIONES FISICAS**

- A) Acciones realizadas  
 B) Explicación a la variación física del alcanzado respecto del original  
 C) Explicación a la variación física del alcanzado respecto del modificado

A) Trabajos desarrollados:

Hospital General en Álvaro Obregón

- Supervisión Técnica y de Control Administrativo y Financiero.
- Verificación de la Instalación Eléctrica y sistema de Alumbrado.
- Unidad verificadora de Gases Medicinales.
- Supervisión del Equipo Médico e instrumental Médico, mobiliario médico y administrativo.


Hospital Materno Infantil Magdalena Contreras

- Remodelación de la Planta Baja, Gobierno, Cirugía, Hospitalización y Consulta Externa consistente en la desmantelación de cancelería, puertas, demolición de muros de tabique rojo y/o block. Reubicación de salidas de Gases Medicinales, Salidas Hidráulicas, Sanitarias y Eléctricas, colocación de acabados en muro y plafones. Retiro de domo y construcción de escalera metálica para subir a la planta alta donde se construirá el área administrativa a base de muros de panel W y plafón de multipanel, relleno de tezontle para dar nivel al firme de concreto ligero y acabado de lozeta vinilica, cancelería de aluminio, salidas eléctricas aparentes y luminarias de sobreponer.


B) Se tiene una variación del alcanzado respecto al original del 100% dado que el Hospital Materno Infantil Magdalena Contreras no estaba contemplado originalmente en el Programa Operativo Anual de la DGOP, mediante oficio número DGPP/486/2006 de fecha 28 de marzo de 2006, la Secretaría de Finanzas autorizó los recursos para su realización.

C) No hay variación física del alcanzado con respecto al modificado.

ELABORÓ:

  
 Lic. Mario Alberto Rodríguez Martell  
 Director de Recursos Financieros y Materiales

REVISÓ:


  
 Lic. Fernando Martínez Sánchez  
 Director General de Administración

**SECCION III (Continuación)**  
**EXPLICACIONES A LAS VARIACIONES FINANCIERAS**

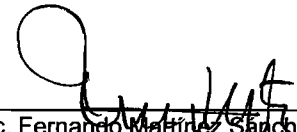
- A) Explicación a la variación financiera del ejercido respecto del original  
B) Explicación a la variación financiera del ejercido respecto del modificado

- A) Entre el monto ejercido y el presupuesto original se registró una variación positiva de 138,374.1 miles de pesos, que se explica principalmente por las ampliaciones líquidas C-07-C0-01-039 y C-07-C0-01-053, la primera de recursos del Fideicomiso para la Infraestructura en los Estados (FIES), que se autorizó con el objeto de brindar la suficiencia presupuestal necesaria para terminar las obras de remodelación y ampliación del Hospital Materno Infantil de la Delegación Magdalena Contreras; y la segunda se trató de una ampliación de recursos de origen federal denominados "Hospital General en Álvaro Obregón" (Tipo de Pago 31), para complementar los recursos para la continuación del Hospital General del mismo nombre.
- B) La variación negativa, 370.9 miles de pesos, registrada entre el presupuesto modificado y el ejercido, se debió a que los contratistas no documentaron antes del cierre fijado por la Secretaría de Finanzas para efectuar los pagos correspondientes, porque faltaba la determinación de precios unitarios y volúmenes excedentes de la obra de construcción del Hospital General Álvaro Obregón y las obras de remodelación y ampliación del Hospital Materno Infantil de la Delegación Magdalena Contreras.

ELABORÓ:

  
Lic. Mario Alberto Rodríguez Martell  
Director de Recursos Financieros y Materiales

REVISÓ:

  
Lic. Fernando Martínez Sánchez  
Director General de Administración



**SECCION III: EXPLICACIONES AL COMPORTAMIENTO PROGRAMATICO-PRESUPUESTAL DE ACTIVIDADES INSTITUCIONALES**

UR	P	PE	AI	DENOMINACION	UNIDAD DE MEDIDA
C0 01	15	00	57	CUBRIR COMPROMISOS PENDIENTES DE ACCIONES REALIZADAS EN EJERCICIOS ANTERIORES	S/N

**DESCRIPCION DE ACCIONES REALIZADAS Y EXPLICACIONES A LAS VARIACIONES FISICAS**

- A) Acciones realizadas  
 B) Explicación a la variación física del alcanzado respecto del original  
 C) Explicación a la variación física del alcanzado respecto del modificado


A) Pago de obras realizadas en ejercicios anteriores

- Hospital General Álvaro Obregón
- Hospital Materno Infantil Magdalena Contreras
- Clínica Comunitaria Santa Catarina

B) No se presentó variación

C) No se presentó variación

ELABORÓ:   
 Lic. Mario Alberto Rodríguez Martell  
 Director de Recursos Financieros y Materiales

REVISÓ:   
 Lic. Fernando Martínez Sánchez  
 Director General de Administración


**SECCION III (Continuación)**  
**EXPLICACIONES A LAS VARIACIONES FINANCIERAS**

- A) Explicación a la variación financiera del ejercido respecto del original  
B) Explicación a la variación financiera del ejercido respecto del modificado


A) La variación positiva, 53.4 miles de pesos, se debió básicamente a las ampliaciones compensadas B-07-C0-01-046 y B-07-C0-01-146 de recursos fiscales, para cubrir los compromisos contraídos en los ejercicios presupuestales anteriores de las obras del Hospital Materno Infantil Magdalena Contreras y Clínica Comunitaria Santa Catarina.

B) La variación financiera negativa de 501.5 miles de pesos, entre el presupuesto ejercido y modificado se explicó porque se determinaron precios unitarios inferiores a los solicitados por los contratistas.

ELABORÓ:

  
Lic. Mario Alberto Rodríguez Martell  
Director de Recursos Financieros y Materiales

REVISÓ:

  
Lic. Fernando Martínez Sánchez  
Director General de Administración

**SECCION III: EXPLICACIONES AL COMPORTAMIENTO PROGRAMATICO-PRESUPUESTAL DE ACTIVIDADES INSTITUCIONALES**

UR	P	PE	AI	DENOMINACION	UNIDAD DE MEDIDA
C0 01	15	12	19	CONSTRUIR UNIDADES MÉDICAS	INMUEBLE

**DESCRIPCION DE ACCIONES REALIZADAS Y EXPLICACIONES A LAS VARIACIONES FISICAS**

- A) Acciones realizadas  
 B) Explicación a la variación física del alcanzado respecto del original  
 C) Explicación a la variación física del alcanzado respecto del modificado

A) Trabajos Desarrollados:

Centro de Salud en la Delegación Magdalena Contreras

- Proyecto Integral para la Construcción del Centro de Salud.
- Unidad verificadora de Instalaciones Eléctricas

Centro de Salud en la Delegación Iztapalapa

- Proyecto Integral para la Construcción del Centro de Salud.
- Unidad verificadora de Instalaciones Eléctricas


Hospital Materno Infantil " Dr. Nicolás M. Cedillo Soriano"

- Proyecto Estructural
- Validación del Proyecto Ejecutivo.

B) La meta física alcanzada fue 2.9% superior a la meta original fue 2.9% debido a que los trabajos en el Hospital Materno Infantil "Dr. Nicolás M. Cedillo Soriano", no estaban contemplados originalmente en el Programa Operativo Anual de la DGOP; sin embargo, con oficios DEOS/575/06 de fecha de 31 de junio de 2006 y DGEDSS/1255/06 de fecha 18 de agosto de 2006, la Secretaría de Finanzas autorizó recursos para llevarlos a cabo.

C) No hay variación física entre la meta física y la modificada.

ELABORÓ:   
 Lic. Mario Alberto Rodríguez Martell  
 Director de Recursos Financieros y Materiales

REVISÓ:   
 Lic. Fernando Martínez Sánchez  
 Director General de Administración

**SECCION III (Continuación)**  
**EXPLICACIONES A LAS VARIACIONES FINANCIERAS**

- A) Explicación a la variación financiera del ejercido respecto del original  
B) Explicación a la variación financiera del ejercido respecto del modificado

A) La variación positiva registrada, 8,702.4 miles de pesos, entre el monto ejercido y el presupuesto original, se debió principalmente a tres ampliaciones presupuestales:


Adición de recursos del Fideicomiso para la Infraestructura de los Estados, autorizada con la afectación C-07-C0-01-038, cuyo propósito fue dar suficiencia presupuestal para llevar a cabo los Proyectos Ejecutivos de los dos Centros de Salud Tipo T III, en las Delegaciones Iztapalapa y Magdalena Contreras.

Con la ampliación líquida C-07-C0-01-127, de recursos provenientes de Transferencias Federales vinculadas con Programas de Infraestructura, Sociales y de Servicio, se complementó la suficiencia presupuestal necesaria para realizar el proyecto integral de construcción del Centro de Salud Tipo T III, ubicado en la Delegación Iztapalapa.


En tanto que con la afectación B-26-C0-01-129, la Secretaría de Salud del Gobierno del Distrito Federal transfirió a esta Secretaría recursos de Transferencias Federales vinculadas con Programas de Infraestructura, Sociales y de Servicio, para la ampliación del Hospital Materno Infantil Dr. Nicolás M. Cedillo.

B) No se presentó variación financiera, ya que el total del monto modificado, 38,702.4 miles de pesos, se ejerció.

ELABORÓ:

  
Lic. Mario Alberto Rodríguez Martell  
Director de Recursos Financieros y Materiales

REVISÓ:

  
Lic. Fernando Martínez Sánchez  
Director General de Administración

158

**SECCION III: EXPLICACIONES AL COMPORTAMIENTO PROGRAMATICO-PRESUPUESTAL DE ACTIVIDADES INSTITUCIONALES**

UR	P	PE	AI	DENOMINACION	UNIDAD DE MEDIDA
C0 01	15	14	02	AMPLIAR Y MANTENER LA CARPETA ASFÁLTICA	M2

**DESCRIPCION DE ACCIONES REALIZADAS Y EXPLICACIONES A LAS VARIACIONES FISICAS**


- A) Acciones realizadas  
 B) Explicación a la variación física del alcanzado respecto del original  
 C) Explicación a la variación física del alcanzado respecto del modificado

A) Se abrió esta actividad para la compra de mezcla asfáltica a utilizarse en la obra del Hospital General Álvaro Obregón. Sin embargo, dicha acción se canceló en esta actividad.

B) No se presentó variación

C) No se presentó variación

ELABORÓ:   
 Lic. Mario Alberto Rodríguez Martell  
 Director de Recursos Financieros y Materiales

REVISÓ:   
 Lic. Fernando Martínez Sánchez  
 Director General de Administración

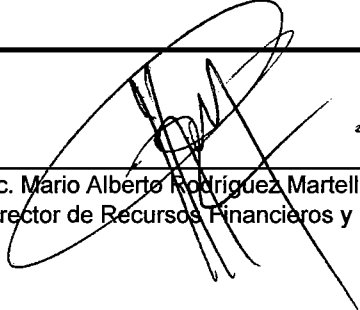
**SECCION III (Continuación)**  
**EXPLICACIONES A LAS VARIACIONES FINANCIERAS**

- A) Explicación a la variación financiera del ejercido respecto del original  
B) Explicación a la variación financiera del ejercido respecto del modificado

A) Con la afectación B-07-C0-01-557 se adicionaron recursos para aperturar esta actividad, con el propósito de disponer de la suficiencia presupuestal necesaria para solventar la compra de mezcla asfáltica para la obra del Hospital General Álvaro Obregón, sin embargo con la afectación B-07-C0-01-563, se redujeron dichos recursos, por lo cual no se registró erogación alguna en esta actividad.

B) No se presentó variación

ELABORÓ:

  
Lic. Mario Alberto Rodríguez Martell  
Director de Recursos Financieros y Materiales

REVISÓ:

  
Lic. Fernando Martínez Sánchez  
Director General de Administración

**160**

SECCION III: EXPLICACIONES AL COMPORTAMIENTO PROGRAMATICO-PRESUPUESTAL DE ACTIVIDADES INSTITUCIONALES

UR	P	PE	AI	DENOMINACION	UNIDAD DE MEDIDA
C0 01	15	14	19	CONSTRUIR UNIDADES MÉDICAS	INMUEBLE

DESCRIPCION DE ACCIONES REALIZADAS Y EXPLICACIONES A LAS VARIACIONES FISICAS


- A) Acciones realizadas  
B) Explicación a la variación física del alcanzado respecto del original  
C) Explicación a la variación física del alcanzado respecto del modificado

A) Adquisición de mezcla asfáltica para la obra del Hospital General Álvaro Obregón.

B) No se presentó variación

C) No se presentó variación

ELABORÓ:   
Lic. Mario Alberto Rodríguez Martell  
Director de Recursos Financieros y Materiales

REVISÓ:   
Lic. Fernando Martínez Sánchez  
Director General de Administración


**SECCION III (Continuación)**  
**EXPLICACIONES A LAS VARIACIONES FINANCIERAS**

- A) Explicación a la variación financiera del ejercido respecto del original  
B) Explicación a la variación financiera del ejercido respecto del modificado


A) En esta actividad no se asignaron recursos originalmente, pero con la afectación compensada B-07-C0-01-563, de recursos del Hospital General Álvaro Obregón (Tipo de Pago 31), se modificó el presupuesto a 60.4 miles de pesos, con el propósito de cubrir los compromisos con la Planta de Asfalto para la adquisición de mezcla asfáltica a utilizarse en la obra del mencionado hospital.

B) No se presentó variación financiera, ya que el total del presupuesto modificado se ejerció.

ELABORÓ:

  
Lic. Mario Alberto Rodríguez Martell  
Director de Recursos Financieros y Materiales

REVISÓ:

  
Lic. Fernando Martínez Sánchez  
Director General de Administración

**162**



**SECCION III: EXPLICACIONES AL COMPORTAMIENTO PROGRAMATICO-PRESUPUESTAL DE ACTIVIDADES INSTITUCIONALES**

UR	P	PE	AI	DENOMINACIÓN	UNIDAD DE MEDIDA
C0 01	17	00	28	CONSTRUIR Y MANTENER CENTROS DE DESARROLLO SOCIAL Y COMUNITARIO	INMUEBLE

**DESCRIPCION DE ACCIONES REALIZADAS Y EXPLICACIONES A LAS VARIACIONES FISICAS**

- A) Acciones realizadas  
 B) Explicación a la variación física del alcanzado respecto del original  
 C) Explicación a la variación física del alcanzado respecto del modificado

A) Trabajos Desarrollados:

Centro de Asistencia e Integración Social Iztapalapa

- Construcción del Módulo para Salón de Usos Múltiples, Talleres de Mantenimiento.
- Ampliación del Módulo del comedor.

Centro de Capacitación de Costureras y Costureros 19 de Septiembre, A. C. (Terminación)

- Planta Baja: protección de ventanas, forrado de escalones y descanso, cierre de cubo de escaleras, puerta metálica en cubo, colocación de coladeras.
- Planta Alta: pintura, cancelería, pisos de cocina, azotea, entortados de lavaderos, instalaciones en general ( pintura e impermeabilización )


B) Se tiene una variación del 100% del alcanzado con relación al original debido a que el Programa Operativo Anual de la DGOP no contempla esta actividad Institucional, sin embargo, la Secretaría de Finanzas autorizó recursos para realizar estas acciones, mediante oficios DGPP/487/06 de fecha 29 de marzo de 2006 y DGPP/497/06 de fecha 31 de marzo de 2006.

C) No hay variación física del alcanzado con respecto al modificado.

ELABORÓ:

  
 Lic. Mario Alberto Rodríguez Martell  
 Director de Recursos Financieros y Materiales

REVISÓ:


  
 Lic. Fernando Martínez Sánchez  
 Director General de Administración

**SECCION III (Continuación)**  
**EXPLICACIONES A LAS VARIACIONES FINANCIERAS**


- A) Explicación a la variación financiera del ejercido respecto del original**  
**B) Explicación a la variación financiera del ejercido respecto del modificado**

- A)** La variación positiva que se observa, 7,543.7 miles de pesos, es del 100%, en virtud de que en esta actividad no se asignaron recursos originalmente, por lo que con las afectaciones que a continuación se enumeran se le asignó presupuesto:  
Adición de recursos del Fideicomiso para la Infraestructura en los Estados (FIES), para contar con los recursos necesarios para la construcción del Centro de Asistencia e Integración Social (CAIS) Iztapalapa. Autorizada con afectación C-07-C0-01-056.  
Ampliación líquida de recursos provenientes del Fideicomiso para la Infraestructura en los Estados (FIES), para terminar la Construcción del Centro de Capacitación de Costureras y Costureros 19 de Septiembre A. C. Autorizada con afectación C-07-C0-01-055.  
Adición de recursos fiscales, para realizar los trabajos de construcción del módulo para salón de usos múltiples y ampliación del comedor en el Centro de Asistencia e Integración Social Iztapalapa. Autorizada con afectación C-07-C0-01-376.
- B)** Entre el presupuesto ejercido y el modificado se observó una variación negativa de 906.4 miles de pesos, que se explica porque al cierre del ejercicio presupuestal, faltaba la determinación de precios unitarios y volúmenes excedentes de la obra de construcción del estacionamiento y guarniciones del Centro de Asistencia e Integración Social (CAIS) Iztapalapa, razón por la cual los contratistas no documentaron antes del cierre fijado por la Secretaría de Finanzas para efectuar los pagos correspondientes.

ELABORÓ:

  
Lic. Mario Alberto Rodríguez Martell  
Director de Recursos Financieros y Materiales

REVISÓ:

  
Lic. Fernando Martínez Sánchez  
Director General de Administración

164

**SECCION III: EXPLICACIONES AL COMPORTAMIENTO PROGRAMATICO-PRESUPUESTAL DE ACTIVIDADES INSTITUCIONALES**

UR	P	PE	AI	DENOMINACIÓN	UNIDAD DE MEDIDA
C0 01	17	00	57	CUBRIR COMPROMISOS PENDIENTES DE ACCIONES REALIZADAS EN EJERCICIOS ANTERIORES	S/N

**DESCRIPCION DE ACCIONES REALIZADAS Y EXPLICACIONES A LAS VARIACIONES FISICAS**


- A) Acciones realizadas  
 B) Explicación a la variación física del alcanzado respecto del original  
 C) Explicación a la variación física del alcanzado respecto del modificado


A) Se pagaron adeudos de obras realizadas en ejercicios anteriores

- C.A.I.S. Cuautepec
- C.A.I.S. Cuemanco

B) No se presentó variación

C) No se presentó variación

ELABORÓ:   
 Lic. Mario Alberto Rodríguez Martell  
 Director de Recursos Financieros y Materiales


REVISÓ:   
 Lic. Fernando Martínez Sánchez  
 Director General de Administración

**SECCION III (Continuación)**  
**EXPLICACIONES A LAS VARIACIONES FINANCIERAS**

- A) Explicación a la variación financiera del ejercido respecto del original  
B) Explicación a la variación financiera del ejercido respecto del modificado

- A) En esta actividad no se asignaron recursos originalmente, con los movimientos presupuestales que a continuación se detallan se modificó a 739.5 ejerciéndose 716.1, siendo esta su variación.  
Ampliación compensada de recursos fiscales para cubrir los compromisos contraídos en los ejercicios presupuestales anteriores de la obra del Centro de Costureras y Costureros 19 de Septiembre A. C. Autorizada con afectación B-07-C0-01-046.  
Ampliación compensada de recursos fiscales para cubrir los compromisos contraídos en ejercicios anteriores. Autorizada con afectación B-07-C0-01-146.
- B) La variación financiera negativa de 23.4 miles de pesos registrada entre el monto ejercido y el modificado se debió a que se determinaron precios unitarios inferiores a los solicitados por los contratistas.

ELABORÓ:

  
Lic. Mario Alberto Rodríguez Martell  
Director de Recursos Financieros y Materiales

REVISÓ:

  
Lic. Fernando Martínez Sánchez  
Director General de Administración

166

**SECCION III: EXPLICACIONES AL COMPORTAMIENTO PROGRAMATICO-PRESUPUESTAL DE ACTIVIDADES INSTITUCIONALES**


UR	P	PE	AI	DENOMINACIÓN	UNIDAD DE MEDIDA
C0 01	17	11	28	CONSTRUIR Y MANTENER CENTROS DE DESARROLLO SOCIAL Y COMUNITARIO	INMUEBLE

**DESCRIPCION DE ACCIONES REALIZADAS Y EXPLICACIONES A LAS VARIACIONES FISICAS**


- A) Acciones realizadas  
 B) Explicación a la variación física del alcanzado respecto del original  
 C) Explicación a la variación física del alcanzado respecto del modificado

- A) Trabajos desarrollados:  
 Rehabilitación y Remodelación a nueve Institutos de las Mujeres del Distrito Federal en diferentes Delegaciones: Álvaro Obregón, Coyoacán, Cuauhtémoc, Gustavo A. Madero, Iztacalco, Iztapalapa, Miguel Hidalgo, Tlalpan y Venustiano Carranza.
- Trabajos preliminares ( demoliciones, retiro de impermeabilizantes, desmantelamiento de instalaciones )
  - Albañilería: construcción de muros, registros, cadenas y castillos, firmes, aplanados e impermeabilización, techumbre de lámina de multypanel.
  - Acabados: Suministro y colocación de lozeta en pisos, pintura vinilica, pintura de esmalte, tablaroca, puertas de madera y repisas de triplay.
  - Herrería y vidrios: fabricación y colocación de puertas, ventanas y mamparas, cerraduras para puertas.
  - Instalaciones Hidrosanitarias: suministro e instalación de wc, lavabo, tarja, tuberías, conexiones, válvulas para redes hidráulicas y cisterna.
  - Instalaciones Eléctricas: suministro e instalación de luminarias, reparación de luminarias existentes y apagadores.
- B) Se tiene una variación del 100% del alcanzado con relación al original debido a que el Programa Operativo Anual de la DGOP de origen no contempla esta actividad Institucional, sin embargo, la Secretaría de Finanzas autorizó recursos para realizar estas acciones, según oficio DGPP/1648/2006 de fecha 18 de agosto de 2006.
- C) No hay variación física del alcanzado en relación al modificado.

ELABORÓ:

  
 Lic. Mario Alberto Rodríguez Martell  
 Director de Recursos Financieros y Materiales

REVISÓ:


  
 Lic. Fernando Martínez Sánchez  
 Director General de Administración

**SECCION III (Continuación)**  
**EXPLICACIONES A LAS VARIACIONES FINANCIERAS**


- A) Explicación a la variación financiera del ejercido respecto del original  
B) Explicación a la variación financiera del ejercido respecto del modificado

- A) En esta actividad no se asignaron recursos originalmente, sin embargo, con la ampliación líquida de recursos del Programa Hábitat, se le asignó presupuesto para realizar las obras de remodelación de los Institutos de Apoyo a la Mujer. Autorizada con afectación C-07-C0-01-242, lo que explica la variación positiva observada, 1,434.0 miles de pesos.
- B) La asignación modificada en esta actividad fue de 1,434.0, ejerciéndose en su totalidad, por lo que no se presentó variación alguna.

ELABORÓ:

  
Lic. Mario Alberto Rodríguez Martell  
Director de Recursos Financieros y Materiales

REVISÓ:

  
Lic. Fernando Martínez Sánchez  
Director General de Administración

**SECCION III: EXPLICACIONES AL COMPORTAMIENTO PROGRAMATICO-PRESUPUESTAL DE ACTIVIDADES INSTITUCIONALES**

UR	P	PE	AI	DENOMINACIÓN	UNIDAD DE MEDIDA
C0 01	17	11	50	CONSERVAR, REHABILITAR Y DAR MANTENIMIENTO A CENTROS DE ATENCIÓN Y DESARROLLO INFANTIL (CADIS)	INMUEBLE

**DESCRIPCION DE ACCIONES REALIZADAS Y EXPLICACIONES A LAS VARIACIONES FISICAS**

- A) Acciones realizadas  
B) Explicación a la variación física del alcanzado respecto del original  
C) Explicación a la variación física del alcanzado respecto del modificado

**A) Mantenimiento mayor a seis Centros de Atención al Desarrollo Infantil (CADIS) ubicados en las Delegaciones:**

Coyoacán	Familia Juárez Maza
Coyoacán	Adolfo Ruiz Cortines
Tlalpan	Miguel Hidalgo
Iztacalco	Felipe Carrillo Puerto
Cuauhtémoc	C. A. D. I. No. 19 DIF D.F.
Cuauhtémoc	República Española

Trabajos ejecutados:

Preliminares: desasolve y limpieza de tuberías, desmantelamiento de losetas, muros, luminarias, puertas y ventanas.

Albañilería: construcción de muros, registros, cadenas y castillos, firmes, aplanados e impermeabilización.

Acabados: suministro y colocación de loseta en pisos, colocación de azulejo en muros, pintura vinilica, pintura de esmalte y barniz.

Herrería y vidrios: fabricación y colocación de puertas, ventanas y mamparas, suministro y colocación de cristales de 6 mm y cerraduras para puertas.

Instalaciones Hidrosanitarias: suministro e instalación de wc, lavabo, tarja, calentador, tuberías, conexiones y válvulas para redes hidráulicas.

Instalaciones Eléctricas: suministro e instalación de luminarias, reparación de luminarias existentes, instalación de interruptores termomagnéticos, apagadores y tableros.

**B) La variación física es del 100% con relación al original debido a que esta actividad no se contempló de origen en el Programa Operativo Anual de la DGOP, sin embargo, la Secretaría de Finanzas autorizó recursos para su realización según oficio número DGPP/1327/2006 de fecha 13 de julio de 2006.**

**C) No se tiene variación física del alcanzado con respecto del modificado.**

ELABORÓ:

Lic. Mario Alberto Rodríguez Martell  
Director de Recursos Financieros y Materiales

REVISÓ:

Lic. Fernando Martínez Sánchez  
Director General de Administración

**SECCION III (Continuación)**  
**EXPLICACIONES A LAS VARIACIONES FINANCIERAS**

- A) Explicación a la variación financiera del ejercido respecto del original  
B) Explicación a la variación financiera del ejercido respecto del modificado

- A) En esta actividad no se asignaron recursos originalmente, con los movimientos presupuestales que a continuación se detallan se modificó a 1,800.0 miles de pesos, ejerciéndose en su totalidad, siendo ésta su variación.  
Dicho comoportamiento se explicó, por la ampliación líquida de recursos provenientes del Programa Hábitat, para realizar los trabajos de mantenimiento mayor a 6 Centros de Atención al Desarrollo Infantil (CADIS), autorizada con la afectación líquida C-07-C0-01-179.  
Asimismo, influyó la ampliación compensada de recursos fiscales, que el Sistema para el Desarrollo Integral de la Familia del Distrito Federal transfirió a esta Secretaría, a través de la afectación B-08-PD-DF-018, con el propósito de realizar los trabajos de mantenimiento mayor a 6 Centros de Atención y Desarrollo Infantil (CADIS).
- B) No se presentó variación alguna, ya que se ejerció el total de la asignación modificada, 1,800.0 miles de pesos.

ELABORÓ: \_\_\_\_\_

Lic. Mario Alberto Rodríguez Martell  
Director de Recursos Financieros y Materiales

REVISÓ: \_\_\_\_\_

Lic. Fernando Martínez Sánchez  
Director General de Administración

**170**



**SECCION III: EXPLICACIONES AL COMPORTAMIENTO PROGRAMATICO-PRESUPUESTAL DE ACTIVIDADES INSTITUCIONALES**


UR	P	PE	AI	DENOMINACIÓN	UNIDAD DE MEDIDA
C0 01	19	00	18	CONSTRUIR, SUPERVISAR Y MANTENER MERCADOS PÚBLICOS, PLAZAS COMERCIALES Y LECHERÍAS	INMUEBLE

**DESCRIPCION DE ACCIONES REALIZADAS Y EXPLICACIONES A LAS VARIACIONES FISICAS**

<p>A) Acciones realizadas</p> <p>B) Explicación a la variación física del alcanzado respecto del original</p> <p>C) Explicación a la variación física del alcanzado respecto del modificado</p>
---

<p>A) Plaza Comercial del Embarcadero Cuemanco</p> <ul style="list-style-type: none"> <li>- Construcción de mobiliario urbano (bancas y adecuaciones)</li> <li>- Trabajos complementarios para la terminación de la Plaza.</li> <li>- Verificación de las Instalaciones Eléctricas de la Plaza.</li> </ul> <p>B) No se presentó variación.</p> <p>C) No se presentó variación.</p>
--

ELABORÓ:

  
Lic. Mario Alberto Rodríguez Martell  
Director de Recursos Financieros y Materiales

REVISÓ:

  
Lic. Fernando Martínez Sánchez  
Director General de Administración

**SECCION III (Continuación)**  
**EXPLICACIONES A LAS VARIACIONES FINANCIERAS**

- A) Explicación a la variación financiera del ejercido respecto del original  
B) Explicación a la variación financiera del ejercido respecto del modificado


A) La variación positiva, 462.5 miles de pesos, observada entre el presupuesto ejercido y el original, se debió principalmente a dos ampliaciones.

Con la ampliación de recursos provenientes del Programa de Apoyos para el Fortalecimiento de las Entidades Federativas (PAFEF), autorizada con la afectación A-02-CD-16-056, la Delegación Xochimilco transfirió recursos a esta Secretaría para la terminación de los trabajos de Remodelación de la Plaza Comercial Cuernavaca.


Y con la afectación C-07-C0-01-365 se ampliaron los recursos fiscales de esta actividad, con el propósito de realizar el proyecto ejecutivo de la obra de construcción del Centro de Acopio y Comercialización para los Productores Agropecuarios del Distrito Federal.

B) No se observó variación alguna, en virtud de que se ejerció el total modificado, 1,962.5 miles de pesos.

ELABORÓ:

  
Lic. Mario Alberto Rodríguez Martell  
Director de Recursos Financieros y Materiales

REVISÓ:

  
Lic. Fernando Martínez Sánchez  
Director General de Administración

172

**SECCION III: EXPLICACIONES AL COMPORTAMIENTO PROGRAMATICO-PRESUPUESTAL DE ACTIVIDADES INSTITUCIONALES**

UR	P	PE	AI	DENOMINACIÓN	UNIDAD DE MEDIDA
C0 01	19	00	57	CUBRIR COMPROMISOS PENDIENTES DE ACCIOENS REALIZADAS EN EJERCCIOS ANTERIORES	S/N


**DESCRIPCION DE ACCIONES REALIZADAS Y EXPLICACIONES A LAS VARIACIONES FISICAS**


- A) Acciones realizadas  
 B) Explicación a la variación física del alcanzado respecto del original  
 C) Explicación a la variación física del alcanzado respecto del modificado

A) Pago de obras realizadas en ejercicios anteriores  
 - Rehabilitación de la Plaza Comercial Cuemanco ( Michmani )

B) No se presentó variación

C) No se presentó variación

ELABORÓ:   
 Lic. Mario Alberto Rodríguez Martell  
 Director de Recursos Financieros y Materiales


REVISÓ:   
 Lic. Fernando Martínez Sánchez  
 Director General de Administración

**SECCION III (Continuación)**  
**EXPLICACIONES A LAS VARIACIONES FINANCIERAS**


- A) Explicación a la variación financiera del ejercido respecto del original  
B) Explicación a la variación financiera del ejercido respecto del modificado

- A) En esta actividad no se asignaron recursos originalmente, con los movimientos presupuestales que a continuación se detallan se modificó a 1,732.7, ejerciéndose en su totalidad y considerándose como su variación.  
Ampliación compensada de recursos fiscales para cubrir los compromisos contraídos en ejercicios anteriores, autorizada con afectación B-07-C0-01-146.  
Ampliación compensada de recursos fiscales, para cubrir compromisos pendientes de acciones realizadas en ejercicios anteriores, autorizada con afectación B-07-C0-01-203.
- B) No se observó variación alguna, en virtud de que se ejerció el total modificado, 1,732.7 miles de pesos.

ELABORÓ:

  
Lic. Mario Alberto Rodríguez Martell  
Director de Recursos Financieros y Materiales

REVISÓ:

  
Lic. Fernando Martínez Sánchez  
Director General de Administración

174

**SECCION III: EXPLICACIONES AL COMPORTAMIENTO PROGRAMATICO-PRESUPUESTAL DE ACTIVIDADES INSTITUCIONALES**


UR	P	PE	AI	DENOMINACIÓN	UNIDAD DE MEDIDA
C0 01	20	00	05	PRODUCIR MATERIAL ASFÁLTICO	TONELADA

**DESCRIPCION DE ACCIONES REALIZADAS Y EXPLICACIONES A LAS VARIACIONES FISICAS**


- A) Acciones realizadas  
 B) Explicación a la variación física del alcanzado respecto del original  
 C) Explicación a la variación física del alcanzado respecto del modificado

- A) Para llegar a la meta física propuesta para el ejercicio fiscal 2006, con base en los requerimientos de las Dependencias del Gobierno del Distrito Federal y Delegaciones, se programó una producción promedio mensual de 45,000 toneladas de mezcla asfáltica; para lo cual se estimó el consumo en materias primas: AC-20 de 3,150 toneladas y de agregado pétreo de 47,250 toneladas; con base en estos requerimientos se estimó que la producción interna de triturado basáltico era insuficiente por lo que se tuvo que comprar a terceros.
- B) De origen la Secretaría de Finanzas autorizó recursos para alcanzar una producción de 170,000 toneladas anuales de mezcla asfáltica; sin embargo, como resultado del Programa de Reencarpetado de la red Vial Primaria, en junio ya se había cumplido dicha meta, por lo que se solicitó un incremento en la meta física para satisfacer los requerimientos de las Delegaciones y de la Dirección General de Servicios Urbanos para cerrar el año con una meta modificada de 530,000.000 toneladas.
- C) La producción final de 548,024.520 toneladas superó a lo establecido en un 3.4%, esto se debió al incremento en las actividades de reencarpetado, teniendo como prioridad las vías de la red principal de la Ciudad de México.

ELABORÓ:

  
 Lic. Mario Alberto Rodríguez Martell  
 Director de Recursos Financieros y Materiales

REVISÓ:


  
 Lic. Fernando Martínez Sánchez  
 Director General de Administración


**SECCION III (Continuación)**  
**EXPLICACIONES A LAS VARIACIONES FINANCIERAS**

- A) Explicación a la variación financiera del ejercido respecto del original  
B) Explicación a la variación financiera del ejercido respecto del modificado

A) La variación positiva, 218,700.9, que muestra el presupuesto ejercido con respecto al original se debe a los siguientes documentos presupuestales :  
C-07-C0-01-181, y C-07-C0-01-419, registros líquido que permitieron continuar con los trabajos de ampliación y mantenimiento de la carpeta asfáltica para estar en posibilidades de cumplir con los objetivos establecido en el Programa Operativo Anual en la producción del material asfáltico. Importante es mencionar que el incrementó del AC-20 también fue factor para solicitar más recursos presupuestales. Lo anterior como resultado de que el programa de repavimentación fue de carácter prioritario para la Jefatura de Gobierno y necesario para la vialidad de la Ciudad de México.

B) La variación negativa, 38,688.7, del presupuesto ejercido con respecto al modificado se explica por:  
ahorros en las adquisiciones de refacciones, material eléctrico, estructuras y manufacturas. De igual manera las partidas de manejo centralizado presentaron ahorros.

ELABORÓ:   
Lic. Mario Alberto Rodríguez Martell  
Director de Recursos Financieros y Materiales

REVISÓ:   
Lic. Fernando Martínez Sánchez  
Director General de Administración

SECCION III: EXPLICACIONES AL COMPORTAMIENTO PROGRAMATICO-PRESUPUESTAL DE ACTIVIDADES INSTITUCIONALES

UR	P	PE	AI	DENOMINACIÓN	UNIDAD DE MEDIDA
C0 01	20	00	57	CUBRIR COMPROMISOS PENDIENTES DE ACCIONES REALIZADAS EN EJERCICIOS ANTERIORES	S/N


DESCRIPCION DE ACCIONES REALIZADAS Y EXPLICACIONES A LAS VARIACIONES FISICAS

- A) Acciones realizadas
- B) Explicación a la variación física del alcanzado respecto del original
- C) Explicación a la variación física del alcanzado respecto del modificado

A) Pago de compromisos pendientes de acciones realizadas en ejercicios anteriores.

C) No presentó variación.

B) No presentó variación.

ELABORÓ:   
Lic. Mario Alberto Rodríguez Martell  
Director de Recursos Financieros y Materiales


REVISÓ:   
Lic. Fernando Martínez Sánchez  
Director General de Administración

**SECCION III (Continuación)**  
**EXPLICACIONES A LAS VARIACIONES FINANCIERAS**


- A) Explicación a la variación financiera del ejercido respecto del original  
B) Explicación a la variación financiera del ejercido respecto del modificado

- A) A esta actividad no se le asignaron recursos originalmente y con los movimientos presupuestales que a continuación se detallan se modificó su presupuesto a 17,903.0 miles de pesos, ejerciéndose 17,871.9: con las afectaciones B-07-C0-01-079, B-07-C0-01-101, B-07-C0-01-111 y B-07-C0-01-260, se otorgaron recursos para cubrir compromisos adquiridos en ejercicios anteriores relacionados, debido a que los proveedores no entregaron en tiempo y forma la documentación requerida para su pago.
- B) La variación financiera, 31.1, que presenta el presupuesto ejercido con respecto al modificado se debe a:  
Economías generadas en las partidas 2401 "Materiales de Construcción" y 2801 "Sustancias y Materiales Explosivos" ejercidas centralmente por la Oficialía Mayor, y las partidas 2404 "Material Electrico" y 2308 "Comisiones por Ventas".

ELABORÓ:

  
Lic. Mario Alberto Rodríguez Martell  
Director de Recursos Financieros y Materiales

REVISÓ:

  
Lic. Fernando Martínez Sánchez  
Director General de Administración



SECCION III: EXPLICACIONES AL COMPORTAMIENTO PROGRAMATICO-PRESUPUESTAL DE ACTIVIDADES INSTITUCIONALES

UR	P	PE	AI	DENOMINACIÓN	UNIDAD DE MEDIDA
C0 01	20	10	05	PRODUCIR MATERIAL ASFÁLTICO	TONELADA


DESCRIPCION DE ACCIONES REALIZADAS Y EXPLICACIONES A LAS VARIACIONES FISICAS


- A) Acciones realizadas
- B) Explicación a la variación física del alcanzado respecto del original
- C) Explicación a la variación física del alcanzado respecto del modificado

A) Compras consolidadas.

B) No presentó variación.

C) No presentó variación.

ELABORÓ:   
Lic. Mario Alberto Rodríguez Martell  
Director de Recursos Financieros y Materiales

REVISÓ:   
Lic. Fernando Martínez Sánchez  
Director General de Administración


**SECCION III (Continuación)**  
**EXPLICACIONES A LAS VARIACIONES FINANCIERAS**

- A) Explicación a la variación financiera del ejercido respecto del original  
B) Explicación a la variación financiera del ejercido respecto del modificado


A) La variación, 138.0, que presenta el presupuesto ejercido con respecto al presupuesto original se debe a los ajustes presupuestales registrados en las afectaciones B-07-C0-01-035, B-07-C0-01-046, B-07-C0-01-244, B-07-C0-01-221, B-07-C0-01-436 solicitadas por Oficialía Mayor para solventar sus necesidades de gasto.

B) La variación negativa, 374.5, del presupuesto ejercido obedece a los ejercicios realizados por Oficialía Mayor.

ELABORÓ:

  
Lic. Mario Alberto Rodríguez Martell  
Director de Recursos Financieros y Materiales

REVISÓ:

  
Lic. Fernando Martínez Sánchez  
Director General de Administración

**SECCION III: EXPLICACIONES AL COMPORTAMIENTO PROGRAMATICO-PRESUPUESTAL DE ACTIVIDADES INSTITUCIONALES**

UR	P	PE	AI	DENOMINACIÓN	UNIDAD DE MEDIDA
C0 01	20	10	57	CUBRIR COMPROMISOS PENDIENTES DE ACCIONES REALIZADAS EN EJERCICIOS ANTERIORES	S/N


**DESCRIPCION DE ACCIONES REALIZADAS Y EXPLICACIONES A LAS VARIACIONES FISICAS**


- A) Acciones realizadas
- B) Explicación a la variación física del alcanzado respecto del original
- C) Explicación a la variación física del alcanzado respecto del modificado

A) Pago de compromisos de ejercicios anteriores.

B) No presentó variación.

C) No presentó variación.

ELABORÓ:   
Lic. Mario Alberto Rodríguez Martell  
Director de Recursos Financieros y Materiales


REVISÓ:   
Lic. Fernando Martínez Sánchez  
Director General de Administración


**SECCION III (Continuación)**  
**EXPLICACIONES A LAS VARIACIONES FINANCIERAS**

- A) Explicación a la variación financiera del ejercido respecto del original  
B) Explicación a la variación financiera del ejercido respecto del modificado

A) A esta actividad no se le asignaron recursos originalmente y con la afectación B-07-C0-01-091 se le asignó presupuesto de 548.4 miles de pesos, para cubrir compromisos adquiridos en ejercicios anteriores debido a que los proveedores no entregaron en tiempo y forma la documentación requerida para su pago.

B) No existe variación entre el presupuesto ejercido y el presupuesto modificado

ELABORÓ:   
Lic. Mario Alberto Rodríguez Martell  
Director de Recursos Financieros y Materiales

REVISÓ:   
Lic. Fernando Martínez Sánchez  
Director General de Administración

**SECCIÓN III: EXPLICACIONES AL COMPORTAMIENTO PROGRAMATICO-PRESUPUESTAL DE ACTIVIDADES INSTITUCIONALES**


UR	P	PE	AI	DENOMINACIÓN	UNIDAD DE MEDIDA
C0 01	22	00	01	CONSTRUIR VIALIDAD PRIMARIA Y SECUNDARIA	M2

**DESCRIPCIÓN DE ACCIONES REALIZADAS Y EXPLICACIONES A LAS VARIACIONES FÍSICAS**

- A) Acciones realizadas  
 B) Explicación a la variación física del alcanzado respecto del original  
 C) Explicación a la variación física del alcanzado respecto del modificado

- A) Construcción de Adecuaciones Geométricas a nivel y mantenimiento de vialidades en diversos cruces de la Ciudad de México, tales como:
- Adecuación Geométrica a nivel en la intersección del Eje vial 3 Oriente ( Eduardo Molina ) y Eje Vial 1 Norte ( Albañiles ) entre diagonal Circunvalación y Héroe de
  - Adecuación Geométrica a nivel en la intersección del Eje vial 3 Oriente ( Eduardo Molina ) y Eje Vial 4 Norte ( Talismán ) en la Delegación Venustiano Carranza.
  - Adecuación Geométrica a nivel en la intersección lateral Calzada Ignacio Zaragoza - Aguirre Colorado en la Delegación Iztapalapa.
  - Adecuación Geométrica a nivel sobre la Calzada Ignacio Zaragoza - Calzada Ermita Iztapalapa, Delegación Iztapalapa.
  - Adecuaciones Geométricas en intersecciones ubicadas en: Avenida Acueducto de Guadalupe con Calle Acueducto; Acueducto de Guadalupe con Insurgentes y Acueducto de Guadalupe con Avenida Instituto Politécnico Nacional, en la Delegación Gustavo A. Madero.
  - Adecuaciones Geométricas a nivel en Avenida Plutarco Elías Calles con calle Coyuya y en Eje 2 Oriente ( Calzada La Viga ) con calle Santiago en la Delegación Iztacalco.
  - Adecuaciones Geométricas a nivel en Delfín Madrigal, a la altura de las instalaciones de Ciudad Universitaria en la Delegación Coyoacán.
  - Adecuaciones Geométricas a nivel ubicadas en la lateral de Anillo Periférico Sur y Avenida Luis Cabrera en la Delegación Magdalena Contreras, y Francisco del Paso y Troncoso entre Lorenzo Boturini y Avenida del Taller en la Delegación Venustiano Carranza.
  - Adecuación Geométrica a nivel en Anillo Periférico Sur con Avenida Zacatepetl en la Delegación Coyoacán.
  - Señalamientos en adecuaciones geométricas colindantes a escuelas de nivel medio superior ubicadas en diferentes Delegaciones.
  - Mantenimiento preventivo en la vialidad primaria en avenida Tláhuac - Canal de Chalco.
- B) Presenta una variación física del 8.24% superior a la original, debido a la realización de trabajos de mantenimiento preventivo a la vialidad primaria en avenida Tláhuac - Canal de Chalco, con la finalidad de evitar accidentes y agilizar el tránsito. La Secretaría de Finanzas autorizó recursos adicionales para realizar estas acciones mediante oficio número DGPP/2196/200 de fecha 7 de noviembre de 2006.
- C) No hay variación física del modificado con respecto a lo alcanzado.

ELABORÓ:   
 Lic. Mario Alberto Rodríguez Martell  
 Director de Recursos Financieros y Materiales


REVISÓ:   
 Lic. Fernando Martínez Sánchez  
 Director General de Administración

**SECCIÓN III (Continuación)**  
**EXPLICACIONES A LAS VARIACIONES FINANCIERAS**


- A) Explicación a la variación financiera del ejercido respecto del original  
B) Explicación a la variación financiera del ejercido respecto del modificado

- A) En esta actividad se presentó una variación financiera negativa de 4,400.0 miles de pesos, entre el ejercido y el presupuesto original, generada, principalmente por la siguiente reducción presupuestal:
- Reducción líquida C-07-C0-01-518, de recursos de crédito que originalmente se tenían programados para la construcción de adecuaciones geométricas en diferentes cruces de la Ciudad de México, pero que no se alcanzaron a ejercer debido a que los contratistas no presentaron sus estimaciones de obra a tiempo para su trámite de pago.
- B) La variación financiera negativa, 6,599.0 miles de pesos, entre el presupuesto ejercido y modificado, se debió básicamente a que al cierre del ejercicio presupuestal, faltaba la determinación de precios unitarios y volúmenes excedentes de la construcción de las Adecuaciones Geométricas en diversos lugares de la Ciudad, así como estudios de preinversión dentro del proyecto ejecutivo del corredor Mazarik, razón por la cual los Contratistas no documentaron antes del cierre fijado por la Secretaría de Finanzas para efectuar los pagos correspondientes.

ELABORÓ:

  
Lic. Mario Alberto Rodríguez Martell  
Director de Recursos Financieros y Materiales

REVISÓ:

  
Lic. Fernando Martínez Sánchez  
Director General de Administración

184

**SECCIÓN III: EXPLICACIONES AL COMPORTAMIENTO PROGRAMATICO-PRESUPUESTAL DE ACTIVIDADES INSTITUCIONALES**

UR	P	PE	AI	DENOMINACIÓN	UNIDAD DE MEDIDA
C0 01	22	00	02	AMPLIAR Y MANTENER LA CARPETA ASFÁLTICA	M2

**DESCRIPCIÓN DE ACCIONES REALIZADAS Y EXPLICACIONES A LAS VARIACIONES FÍSICAS**

- A) Acciones realizadas  
B) Explicación a la variación física del alcanzado respecto del original  
C) Explicación a la variación física del alcanzado respecto del modificado

A) La Subdirección de Mantenimiento e Infraestructura Vial durante el ejercicio 2006 realizó actividades nocturnas de mantenimiento preventivo y correctivo a la superficie de rodamiento a la carpeta asfáltica por un total de 2,182,640.28 m2, logrando atender 5,366 incidencias.

En este sentido las actividades que se desarrollan son las de fresado, bacheo, reencarpetado, reconstrucción y colocación de carpeta asfáltica nueva. Las actividades antes descritas se llevan a cabo dentro de las Vías Rápidas, Eje Viales, Avenidas Principales y sitios estratégicos, que conforman la Red Vial Principal.

Las vialidades a que se les dio mantenimiento fueron las siguientes:

VIALIDAD	TRAMO
- AV. REVOLUCIÓN	CRUCERO AV. REVOLUCIÓN - CALLE MOLINOS
- PERIFÉRICO NORTE	CONSTITUYENTES - 0+700
- EJE 1 NORTE	EJE CENTRAL LÁZARO CÁRDENAS - EJE 3 ORIENTE
- EJE 5 NORTE	NORTE 45 -AVENIDA DE LAS CULTURAS
- EJE 3 ORIENTE	VIADUCTO MIGUEL ALEMAN - ERMITA IZTAPALAPA
- EJE CENTRAL LAZARO CÁRDENAS	CIRCUITO INTERIOR -LIMITE CON EL DISTRITO FEDERAL
- RÍO SAN JOAQUÍN	INGENIEROS MILITARES - CIRCUITO INTERIOR
- ANILLO PERIFÉRICO	CANAL DE CUEMANCO - CALZ. ZARAGOZA
- ACCESO CARRETERO MÉXICO - TOLUCA	REFORMA Y CONSTITUYENTES - AVENIDA VERACRUZ
- EJE 10 SUR	AV. INSURGENTES SUR - BULEVAR LAS FUENTES Y ANILLO PERIFÉRICO - AV. REVOLUCIÓN
- EJE 1 PONIENTE	PROLONGACIÓN IGNACIO ZARAGOZA - CALLE MINA

ELABORÓ:

Lic. Mario Alberto Rodríguez Martell  
Director de Recursos Financieros y Materiales

REVISÓ:

Lic. Fernando Martínez Sánchez  
Director General de Administración

185

**SECCIÓN III: EXPLICACIONES AL COMPORTAMIENTO PROGRAMATICO-PRESUPUESTAL DE ACTIVIDADES INSTITUCIONALES**

UR	P	PE	AI	DENOMINACIÓN	UNIDAD DE MEDIDA
C0 01	22	00	02	AMPLIAR Y MANTENER LA CARPETA ASFÁLTICA	M2

**DESCRIPCIÓN DE ACCIONES REALIZADAS Y EXPLICACIONES A LAS VARIACIONES FÍSICAS**


- A) Acciones realizadas  
 B) Explicación a la variación física del alcanzado respecto del original  
 C) Explicación a la variación física del alcanzado respecto del modificado

VIALIDAD	TRAMO
<ul style="list-style-type: none"> <li>- AVENIDA OBSERVATORIO</li> <li>- EJE 3 SUR</li> <li>- EJE 5 ORIENTE</li> <li>- EJE 4 SUR</li> <li>- EJE 5 SUR</li> <li>- EJE 6 SUR</li> <li>- INSURGENTES SUR</li> <li>- CIRCUITO INTERIOR</li> <li>- CALZADA IGNACIO ZARAGOZA</li> <li>- ANILLO PERIFÉRICO ORIENTE ( calle 7 )</li> <li>- CALZADA IGNACIO ZARAGOZA</li> <li>- CALZADA IGNACIO ZARAGOZA</li> <li>- ANILLO PERIFÉRICO</li> <li>- ANILLO PERIFÉRICO</li> <li>- ANILLO PERIFÉRICO</li> <li>- ANDRÉS MOLINA ENRÍQUEZ</li> <li>- CALZADA VALLEJO</li> </ul>	<ul style="list-style-type: none"> <li>ANILLO PERIFÉRICO - AVENIDA CONSTITUYENTES</li> <li>CALZADA DE TLALPAN - EJE CENTRAL</li> <li>IGNACIO ZARAGOZA - EJE 1 NORTE</li> <li>EJE 1 ORIENTE - EJE 4 ORIENTE</li> <li>ERMITA IZTAPALAPA - CANAL DE CHURUBUSCO</li> <li>CALZADA DE TLALPAN - EJE 5 ORIENTE</li> <li>EJE 10 SUR - GLORIETA DE INSURGENTES.</li> <li>VIADUCTO MIGUEL ALEMÁN - CALLE NORTE 58 A</li> <li>CANAL DE SAN JUAN - DISTRIBUIDOR ERMITA ZARAGOZA</li> <li>AV. CHIMALHUACAN - LIMITES CON EL ESTADO DE MÉXICO</li> <li>DISTRIBUIDOR ERMITA ZARAGOZA - METRO ACATITLA</li> <li>MANUEL PÉREZ ROMERO - EUGENIO AVIÑO</li> <li>CANAL DE CUEMANCO - GLORIETA DE VAQUERITOS</li> <li>GLORIETA DE VAQUERITOS - CANAL DE CUEMANCO</li> <li>INSURGENTES SUR - VIADUCTO TLALPAN</li> <li>VIADUCTO RÍO DE LA PIEDAD AL EJE 7 SUR</li> <li>AV. PONIENTE 134 A LA RAZA</li> </ul>

ELABORÓ:

  
 Lic. Mario Alberto Rodríguez Martell  
 Director de Recursos Financieros y Materiales

REVISÓ:

  
 Lic. Fernando Martínez Sánchez  
 Director General de Administración

186



**SECCIÓN III: EXPLICACIONES AL COMPORTAMIENTO PROGRAMATICO-PRESUPUESTAL DE ACTIVIDADES INSTITUCIONALES**


UR	P	PE	AI	DENOMINACIÓN	UNIDAD DE MEDIDA
C0 01	22	00	02	AMPLIAR Y MANTENER LA CARPETA ASFÁLTICA	M2

**DESCRIPCIÓN DE ACCIONES REALIZADAS Y EXPLICACIONES A LAS VARIACIONES FÍSICAS**

A) Acciones realizadas
B) Explicación a la variación física del alcanzado respecto del original
C) Explicación a la variación física del alcanzado respecto del modificado

VIALIDAD	TRAMO
<ul style="list-style-type: none"> <li>- CIRCUITO INTERIOR</li> <li>- CALZADA DE TLALPAN</li> <li>- AV. PASEOS DEL PEDREGAL</li> <li>- INSURGENTES</li> <li>- VIADUCTO RÍO BECERRA</li> </ul>	<ul style="list-style-type: none"> <li>EJE 5 SUR A LA AV. ANDRÉS MOLINA</li> <li>AV. IZAZAGA A VIADUCTO RÍO DE LA PIEDAD</li> <li>ANILLO PERIFÉRICO A EJE 10 SUR (AMBOS SENTIDOS)</li> <li>DE LA GLORIETA DE INSURGENTES A LA RAZA, DE MONTEVIDEO A LA RAZA Y DE SANCOSME A LA GLORIETA DE INSURGENTES</li> <li>VIADUCTO MIGUEL ALEMÁN - EJE 5 SUR</li> </ul>
<p>B) Para esta Actividad se tenía programado cubrir 1,568,026.000 m2 realizando 2,182,640.280 m2 dando una variación de 39.2% lográndose esto gracias a que se recibieron ampliaciones líquidas en el transcurso del ejercicio para llevar a cabo más obras de repavimentación en la Red Vial Principal, entre las que destacan las siguientes:</p> <ul style="list-style-type: none"> <li>- La realización de obras de repavimentación de asfalto en Eje 10 Sur tramos: Avenida Insurgentes a Bulevar de las Fuentes y de Anillo Periférico a Avenida Revolución, Eje 2 Poniente tramo: Prolongación Ignacio Zaragoza a Calle de Mina, Avenida Observatorio tramo: Anillo Periférico a Avenida Constituyentes y Avenida Paseo de la Reforma tramo: Avenida Constituyentes a Anillo Periférico.</li> <li>- Obras de repavimentación en diversos tramos del Periférico Sur de la Ciudad de México, comprendidos entre San Antonio y Av. Las Flores.</li> <li>- Realizar el fresado y repavimentación en la Avenida de los Insurgentes, en los tramos de la Glorieta de Insurgentes a la Raza y de la calle Montevideo a la calle Clave.</li> <li>- Llevar a cabo la obra pública, relativa a la sustitución de la carpeta de rodamiento vehicular con concreto hidráulico en el carril confinado del Metrobús, en el tramo que comprende de Río Mixcoac a la calle de Tehuantepec, en ambos sentidos.</li> </ul>	

ELABORÓ:   
Lic. Mario Alberto Rodríguez Martell  
Director de Recursos Financieros y Materiales

REVISÓ:   
Lic. Fernando Martínez Sánchez  
Director General de Administración

187

**SECCIÓN III: EXPLICACIONES AL COMPORTAMIENTO PROGRAMATICO-PRESUPUESTAL DE ACTIVIDADES INSTITUCIONALES**

UR	P	PE	AI	DENOMINACIÓN	UNIDAD DE MEDIDA
C0 01	22	00	02	AMPLIAR Y MANTENER LA CARPETA ASFÁLTICA	M2

**DESCRIPCIÓN DE ACCIONES REALIZADAS Y EXPLICACIONES A LAS VARIACIONES FÍSICAS**

- A) Acciones realizadas  
B) Explicación a la variación física del alcanzado respecto del original  
C) Explicación a la variación física del alcanzado respecto del modificado

C) La variación negativa, 375,044.150 m2, entre la meta física modificada, 2,557,684.430 m2, y la alcanzada, 2,182,640.280 m2, se debió a que los recursos presupuestales se recibieron durante el último trimestre del ejercicio, lo que conllevó a que los procesos de licitación se retrasaran y se tuviera la necesidad de rescindir cuatro contratos (SOS-6-07-CO01-2-058 contratista ANTARES URBANIZADORA Y CONSTRUCTORA S.A. DE C.V. , SOS-6-07-CO01-2-069 contratista COVASA, SOS-6-07-CO01-2-072 contratista B Q CONSTRUCCIONES S.A. DE C.V. y SOS-6-07-CO01-2-094 contratista EDIFICACIONES TRIAL S.A. DE C.V.) y cancelar dos (SOS-6-07-CO01-2-106 contratista GRUPO URBANISTA PAVIMENTADOR S.A. DE C.V. y SOS-6-07-CO01-2-088 contratista ARCOE S.A. DE C.V.), por lo que no se logro alcanzar la meta modificada, cancelándose 375,044.15 m2 de meta. A continuación se describen las acciones canceladas.


**VIALIDAD**

- CANCELADO CARRETERA MÉXICO - TOLUCA
- CANCELADO PLAZA DE LA CONSTITUCIÓN
- RESCINDIDO ANILLO PERIFÉRICO
- RESCINDIDO AVENIDA PASEO DE LA REFORMA
- RESCINDIDO INSURGENTES SUR
- RESCINDIDO VIADUCTO TLALPAN
- RESCINDIDO AV. MIRAMONTES


**TRAMO**

- AV. LOMA DE VISTA HERMOSA - AV. VERACRUZ; Y AV. VERACRUZ - PROLONGACIÓN PASEO DE LA REFORMA (PUENTE CONAFRUT)
- PERÍMETRO D E LA PLANCHA DEL ZÓCALO TRAMO CANCELADO
- AV. SAN JERÓNIMO - DISTRIBUIDOR SAN ANTONIO
- AV. CONSTITUYENTES - ANILLO PERIFÉRICO
- MONUMENTO AL CAMINERO - EJE 10 SUR
- ANILLO PERIFÉRICO - AV. INSURGENTES SUR (AMBOS SENTIDOS)
- EJE 2 ORIENTE AL CIRCUITO INTERIOR (AMBOS SENTIDOS)

ELABORÓ:

  
Lic. Mario Alberto Rodríguez Martell  
Director de Recursos Financieros y Materiales

REVISÓ:

  
Lic. Fernando Martínez Sánchez  
Director General de Administración

188

**SECCIÓN III (Continuación)**  
**EXPLICACIONES A LAS VARIACIONES FINANCIERAS**

- A) Explicación a la variación financiera del ejercido respecto del original  
B) Explicación a la variación financiera del ejercido respecto del modificado


A) La variación negativa, 32,904.7 miles de pesos, que se observa entre presupuesto original de 239,671.0 y el ejercido de 206,766.3 ,se debió principalmente, a las reducciones siguientes:

reducción de recursos de crédito, autorizada con la afectación B-07-C0-01-249, a través de la cual se reclasificaron los recursos para la adquisición de materiales de construcción para la producción de mezcla asfáltica elaborada en la Planta de Asfalto del Gobierno del Distrito Federal, pasándolos del Programa Especial 00 "Acciones del Programa Normal", al Especial 14 "Mezcla Asfáltica"; y reducción recursos de fiscales, autorizada con la afectación B-07-C0-01-258, que tuvo el mismo propósito que la anterior.

B-07-C0-01-570, documento compensado solicitado con el propósito de redistribuir los recursos de economías obtenidas en los procesos de adquisición de mezcla asfáltica y de contratación de las obras de mantenimiento y conservación de la carpeta asfáltica, a fin de complementar los recursos necesarios para cubrir las obras realizadas durante el ejercicio presupuestal 2006 de las adecuaciones geométricas construidas en diferentes cruces de la Ciudad de México, así como, las obras ejecutadas en los Distribuidores Viales de Periférico Sur Muyuarda - Eje Vial 3 Oriente y Ermita Iztapalapa - Eje Vial 3 Oriente.

B) La variación negativa, 155,857.9 miles de pesos, entre el monto ejercido y el original se debió, principalmente, a que las ampliaciones presupuestales se recibieron a finales del ejercicio, presentándose la necesidad de cancelar y rescindir contratos.

ELABORÓ:

  
Lic. Mario Alberto Rodríguez Martell  
Director de Recursos Financieros y Materiales

REVISÓ:

  
Lic. Fernando Martínez Sánchez  
Director General de Administración

189

**SECCIÓN III: EXPLICACIONES AL COMPORTAMIENTO PROGRAMATICO-PRESUPUESTAL DE ACTIVIDADES INSTITUCIONALES**

UR	P	PE	AI	DENOMINACIÓN	UNIDAD DE MEDIDA
C0 01	22	00	03	CONSTRUIR Y MANTENER PUENTES PEATONALES	PUENTE

**DESCRIPCIÓN DE ACCIONES REALIZADAS Y EXPLICACIONES A LAS VARIACIONES FÍSICAS**

- A) Acciones realizadas  
 B) Explicación a la variación física del alcanzado respecto del original  
 C) Explicación a la variación física del alcanzado respecto del modificado

**A) Trabajos desarrollados:**

Construcción de dos puentes peatonales con rampas en el Eje Vial 5 Poniente y reubicación de un puente peatonal, tales como:

- Avenida Centenario enfrente de la Bodega Aurrera - Plaza Centenario
- Avenida Centenario casi esquina con el Andador Querétaro frente a la Escuela Primaria.

Acciones ejecutadas: Trazo y nivelación  
 Cimentación  
 Estructura Metálica  
 Pasarela  
 Rampas  
 Barandal.

- Reubicación de Puente Peatonal en Avenida Universidad frente al comedor de Ciudad Universitaria y reubicarlo en el Eje 3 Oriente y Circunvalación.

Acciones ejecutadas: Desmantelamiento, desmontaje y retiro de la superestructura.  
 Limpieza, Trazo y nivelación de la zona de reubicación.  
 Construcción de cimentación  
 Cardeo y mantenimiento a la estructura existente.  
 Traslado y Montaje de la superestructura.  
 Colocación de barandal, escalones y accesorios adicionales.

ELABORÓ:

  
 Lic. Mario Alberto Rodríguez Martell  
 Director de Recursos Financieros y Materiales

REVISÓ:

  
 Lic. Fernando Martínez Sánchez  
 Director General de Administración

## SECCIÓN III: EXPLICACIONES AL COMPORTAMIENTO PROGRAMATICO-PRESUPUESTAL DE ACTIVIDADES INSTITUCIONALES

UR	P	PE	AI	DENOMINACIÓN	UNIDAD DE MEDIDA
C0 01	22	00	03	CONSTRUIR Y MANTENER PUENTES PEATONALES	PUENTE


## DESCRIPCIÓN DE ACCIONES REALIZADAS Y EXPLICACIONES A LAS VARIACIONES FÍSICAS

- A) Acciones realizadas  
 B) Explicación a la variación física del alcanzado respecto del original  
 C) Explicación a la variación física del alcanzado respecto del modificado

Además de la rehabilitación de 84 puentes entre elevados y deprimidos a través de los trabajos de albañilería, herrería, limpieza y pintura; para la rehabilitación, colocación, sustitución de los elementos integrantes de los puentes peatonales, los cuales sufren deterioros ocasionados por el intemperismo, vandalismo e impactos vehiculares, de los cuales se nombran a continuación:

- |   |  |
|---|--|
| 1 Anillo Periférico entre las Flores y Altavista                | 20 Calz. Ignacio Zaragoza esq. Alfonso A.                                  |
| 2 Calzada Ignacio Zaragoza entre Calle E. Campa y L. Bermeo     | 21 Eje 3 Sur entre Circuito Interior y Parque Lira                         |
| 3 Calzada de Tlalpan entre 20 de Noviembre y Fray Servando      | 22 Av. Insurgentes Norte cruce con Calle Clave                             |
| 4 Eje 5 Sur y Plutarco Elías Calles                             | 23 Av. Insurgentes Norte cruce con Eje 3 Oriente                           |
| 5 Viaducto Miguel Alemán entre Marcos Carrillo y Tlalpan        | 24 Av. Insurgentes pasando Calle Clave                                     |
| 6 Calz. De Tlalpan entre Eje 5 y 6 Sur                          | 25 Calz. De Tlalpan C. Fernando (Metro Viaducto)                           |
| 7 Eje 1 Norte frente de la estación del Metro Pantitlán         | 26 Calz. De Tlalpan Metro Ermita   |
| 8 Viaducto Miguel Alemán entre M. Carrillo y Calzada de Tlalpan | 27 Calz. Ermita Iztapalapa entre Av. Jalisco y Lázaro Cárdenas             |
| 9 Circuito Interior entre Calle 118 y 116                       | 28 Calz. Ermita Iztapalapa y Camino a las Minas                            |
| 10 Eje 2 Oriente Plutarco Elías Calles                          | 29 Calz. Ermita Iztapalapa entre Calle Trigo y Primavera                   |
| 11 Calzada Ermita Iztapalapa antes de Anillo Periférico         | 30 Calz. Ermita Iztapalapa entre Calle 53 y 55                             |
| 12 Eje 4 Sur Avenida Te entre Sur 71 y 175                      | 31 Calz. De Tlalpan de Viaducto Miguel Alemán a General Anaya (16 puentes) |
| 13 Av. Insurgentes Norte y Eje 1 Poniente                       | 32 Calz. De Tlalpan de pasando Fray Servando                               |
| 14 Calzada de Tlalpan y Ermita Iztapalapa                       | 33 Eje 1 Norte entre Churubusco y Pantitlán                                |
| 15 Calzada de Tlalpan pasando Viaducto Miguel Alemán            | 34 Eje 5 Norte entre Calle 1527 y 1525                                     |
| 16 Calzada de Tlalpan y San Fernando                            | 35 Calz. De Tlalpan entre Circuito Interior y Malintzin (4 puentes)        |
| 17 Eje 8 Sur pasando Tlalpan                                    | 36 Calz. De Tlalpan Circuito Interior y Calle Lago (6 puentes)             |
| 19 Avenida Prosperidad entre Calle 1 y 2                        | 37 Calz. De Tlalpan y Calle Don Luis                                       |
|   | 38 Calz. De Tlalpan y Calle Don Juan                                       |
|   | 39 Calz. De Tlalpan y Calle Benito Juárez                                  |

ELABORÓ:

  
 Lic. Mario Alberto Rodríguez Martell  
 Director de Recursos Financieros y Materiales

REVISÓ:

  
 Lic. Fernando Martínez Sánchez  
 Director General de Administración

191

## SECCIÓN III: EXPLICACIONES AL COMPORTAMIENTO PROGRAMATICO-PRESUPUESTAL DE ACTIVIDADES INSTITUCIONALES


UR	P	PE	AI	DENOMINACIÓN	UNIDAD DE MEDIDA
C0 01	22	00	03	CONSTRUIR Y MANTENER PUENTES PEATONALES	PUENTE

## DESCRIPCIÓN DE ACCIONES REALIZADAS Y EXPLICACIONES A LAS VARIACIONES FÍSICAS


- A) Acciones realizadas  
 B) Explicación a la variación física del alcanzado respecto del original  
 C) Explicación a la variación física del alcanzado respecto del modificado

40 Calz. De Tlalpan y Calle Primero de Mayo  
 41 Calz. De Tlalpan y Calle Santiago  
 42 Calz. De Tlalpan y Calle Napoleón  
 43 Calz. De Tlalpan y Calle Juana de Arco  
 44 Calz. De Tlalpan y Calle San Fernando y Segovia  
 45 Calz. De Tlalpan frente al Metro Ermita y Pirineos  
 46 Calz. De Tlalpan Metro Villa de Cortés  
 47 Calz. De Tlalpan pasando Metro Villa de Cortés  
 48 Circuito Interior y Calle 2  
 49 Anillo Periférico y 11 de Abril  
 50 Calz. De Tlalpan entre Fray Servando y Viaducto  
 51 Av. Parque Vía Calle Nextengo  
 52 Av. Parque Vía Calle 5 de febrero  
 53 Av. Parque Vía Calle Hidalgo  
 54 Av. Parque Vía Calle Primavera  
 55 Av. Parque Vía Calle Estio  
 56 Anillo Periférico y Av. Observatorio  
 57 Av. Insurgentes Norte y Eje 1 Poniente  
 58 Calz. De Tlalpan entre Eje 2 y Eje 4 Lorenzo Boturini (3 puentes)  
 59 Viaducto Miguel Alemán esquina Marcos Carrillo

ELABORÓ:

  
 Lic. Mario Alberto Rodríguez Martell  
 Director de Recursos Financieros y Materiales

REVISÓ:

  
 Lic. Fernando Martínez Sánchez  
 Director General de Administración

**SECCIÓN III: EXPLICACIONES AL COMPORTAMIENTO PROGRAMATICO-PRESUPUESTAL DE ACTIVIDADES INSTITUCIONALES**

UR	P	PE	AI	DENOMINACIÓN	UNIDAD DE MEDIDA
C0 01	22	00	03	CONSTRUIR Y MANTENER PUENTES PEATONALES	PUENTE

**DESCRIPCIÓN DE ACCIONES REALIZADAS Y EXPLICACIONES A LAS VARIACIONES FÍSICAS**


- A) Acciones realizadas  
 B) Explicación a la variación física del alcanzado respecto del original  
 C) Explicación a la variación física del alcanzado respecto del modificado

B) La variación positiva observada, 51 puentes, entre la meta original y la alcanzada, se debió principalmente a la ampliación de recursos fiscales para realizar obras adicionales, como la construcción de dos puentes peatonales, uno en Avenida Centenario enfrente de la Bodega Aurrera - Plaza Centenario y otro en Avenida Centenario casi esquina con el Andador Querétaro frente a la Escuela Primaria, además de, la reubicación del puente peatonal en Avenida Universidad frente al comedor de Ciudad Universitaria y reubicado en el Eje 3 Oriente y Circunvalación. Dichos trabajos los autorizó la Secretaría de Finanzas, mediante oficios números DGPP/487/2006 de fecha 29 de marzo de 2006 y DGPP/1910/2006 de fecha 25 de septiembre de 2006.


Asimismo, se aumentó el número de puentes a los que se les dio mantenimiento, gracias a la ampliaciones líquidas para atender el mantenimiento que con urgencia requerían diversos puentes que se encuentran a lo largo de la Red Vial Principal de esta Ciudad.

C) Con la ampliación de recursos que se tuvo durante el ejercicio la meta física modificada fue de 93 puentes, de los cuales se alcanzaron a atender 87 puentes, es decir que a 6 puentes no se les dio mantenimiento debido, principalmente, a cuestiones climáticas que no permitieron realizar los trabajos.

ELABORÓ:

  
 Lic. Mario Alberto Rodríguez Martell  
 Director de Recursos Financieros y Materiales

REVISÓ:

  
 Lic. Fernando Martínez Sánchez  
 Director General de Administración

**SECCIÓN III (Continuación)**  
**EXPLICACIONES A LAS VARIACIONES FINANCIERAS**

- A) Explicación a la variación financiera del ejercido respecto del original**  
**B) Explicación a la variación financiera del ejercido respecto del modificado**


**A)** La variación positiva observada, 6,171.3 miles de pesos, entre el presupuesto ejercido y el original, se debió principalmente a las afectaciones líquidas C-07-C0-01-052 y C-07-C0-01-303.

Con la primera se ampliaron recursos del Fideicomiso para la Infraestructura de los Estados, con el fin de construir dos puentes peatonales en el Eje Vial 5 Poniente, ubicados en Avenida Centenario enfrente de la Bodega Aurrera - Plaza Centenario y en Avenida Centenario casi esquina con el Andador Querétaro frente a la Escuela Primaria.


Mientras que con la segunda se ampliaron recursos del Fondo de Estabilización de los Ingresos de las Entidades Federativas para retirar el puente peatonal ubicado en avenida Universidad a la altura del comedor de Ciudad Universidad y reubicarlo en el Eje Vial 3 Oriente y Circunvalación.

**B)** La asignación modificada en esta actividad fue de 8,123.3, ejerciéndose 7,438.7 teniendo una variación financiera negativa de 684.7. La variación obedece a que al Cierre del Ejercicio Presupuestal, faltaba la determinación de precios unitarios y volúmenes excedentes de los trabajos de retirar un puente peatonal ubicado en Av. Universidad y reubicarlo en el Eje Vial 3 Oriente y Circunvalación y la construcción de dos más ubicados en Avenida Centenario enfrente de la Bodega Aurrera – Plaza Centenario, razón por la cual los Contratistas no documentaron antes del cierre fijado por la Secretaría de Finanzas para efectuar los pagos correspondientes.

ELABORÓ:

  
Lic. Mario Alberto Rodríguez Martell  
Director de Recursos Financieros y Materiales

REVISÓ:

  
Lic. Fernando Martínez Sánchez  
Director General de Administración



**SECCIÓN III: EXPLICACIONES AL COMPORTAMIENTO PROGRAMATICO-PRESUPUESTAL DE ACTIVIDADES INSTITUCIONALES**

UR	P	PE	AI	DENOMINACIÓN	UNIDAD DE MEDIDA
C0 01	22	00	04	CONSTRUIR Y MANTENER PUENTES VEHICULARES	PUENTE

**DESCRIPCIÓN DE ACCIONES REALIZADAS Y EXPLICACIONES A LAS VARIACIONES FÍSICAS**

- A) Acciones realizadas  
 B) Explicación a la variación física del alcanzado respecto del original  
 C) Explicación a la variación física del alcanzado respecto del modificado


A) Distribuidor Vial Ermita Iztapalapa - Eje 3 Oriente:

- Suministro, colocación y conexión de cable de fibra óptica y cable de comunicación.
- Suministro, colocación y conexión de semaforización.
- Fresado de carpeta existente con acarreo del material producto del fresado.
- Construcción de guarniciones y banquetas de concreto.
- Suministro y colocación de dos puentes peatonales a base de estructura metálica.
- Suministro y colocación de juegos infantiles, construcción de cancha de basketball, pista de patinaje.
- Suministro y colocación de amortiguador de impacto.
- Señalamiento vertical complementario.
- Reparación de Inmuebles afectados por la construcción
- Suministro y colocación de Jardinería.


Distribuidor Vial Periférico Muyuguarda

- Elaboración de levantamientos y fe notarial de inmuebles ubicados en la zona de influencia.
- Señalamiento regional para desvíos disuasivos.
- Supervisión técnica y de Control Administrativo y Financiero
- Construcción del Distribuidor Vial conformado por dos cuerpos principales en "Y", formado por elementos

ELABORÓ:

  
 Lic. Mario Alberto Rodríguez Martell  
 Director de Recursos Financieros y Materiales

REVISÓ:

  
 Lic. Fernando Martínez Sánchez  
 Director General de Administración

**SECCIÓN III: EXPLICACIONES AL COMPORTAMIENTO PROGRAMATICO-PRESUPUESTAL DE ACTIVIDADES INSTITUCIONALES**

UR	P	PE	AI	DENOMINACIÓN	UNIDAD DE MEDIDA
C0 01	22	00	04	CONSTRUIR Y MANTENER PUENTES VEHICULARES	PUENTE

**DESCRIPCIÓN DE ACCIONES REALIZADAS Y EXPLICACIONES A LAS VARIACIONES FÍSICAS**

- A) Acciones realizadas  
 B) Explicación a la variación física del alcanzado respecto del original  
 C) Explicación a la variación física del alcanzado respecto del modificado

Distribuidor Taxqueña - Eje 3 Oriente.

- Trazo y Nivelación
- Hincado de Pilotes
- Fabricación, Transporte y Montado de columnas.
- Fabricación, Transporte y Montado de trabes.
- Firme de compresión
- Construcción de parapeto
- Colocación de Pavimento.
- Señalamiento horizontal y Vertical
- Jardinería.

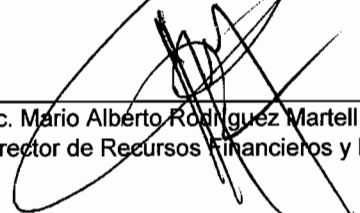
Pasos Vehiculares Inferiores Asia-Oceania y Oceanía-Siberia

- Sellado de filtraciones.
- Construcción de elevador para minusválidos
- Reparaciones de casas habitación afectadas.


Distribuidor Vial Avenida Santa Ana y Eje Vial 3 Oriente.

- Inicio de los trabajos que serán concluidos durante el ejercicio 2007
- Trazo y nivelación
- Excavaciones

ELABORÓ:

  
 Lic. Mario Alberto Rodríguez Martell  
 Director de Recursos Financieros y Materiales

REVISÓ:

  
 Lic. Fernando Martínez Sánchez  
 Director General de Administración

**SECCIÓN III: EXPLICACIONES AL COMPORTAMIENTO PROGRAMATICO-PRESUPUESTAL DE ACTIVIDADES INSTITUCIONALES**

UR	P	PE	AI	DENOMINACIÓN	UNIDAD DE MEDIDA
C0 01	22	00	04	CONSTRUIR Y MANTENER PUENTES VEHICULARES	PUENTE

**DESCRIPCIÓN DE ACCIONES REALIZADAS Y EXPLICACIONES A LAS VARIACIONES FÍSICAS**

- A) Acciones realizadas  
 B) Explicación a la variación física del alcanzado respecto del original  
 C) Explicación a la variación física del alcanzado respecto del modificado

Distribuidor Vial Calzada la Virgen Eje vial 3 Oriente.

- Inicio de los trabajos que serán concluidos durante el ejercicio 2007
- Trazo y nivelación
- Excavaciones


Se realizaron trabajos de Rehabilitación y Mantenimiento en los Puentes ubicados en :

Avenida Churubusco y Avenida Universidad, Periférico y Alameda Oriente, Periférico y Avenida Ermita Iztapalapa.

- Fresado y construcción de estructura de pavimento.
- Reparación de Juntas de Calzado
- Inyección de resina epóxica
- Reparación de patines de traveses de concreto por medio de placas de acero
- Retiro de parapeto existente y sustitución.

Se realizaron trabajos de rehabilitación en los Puentes ubicados en:

- Amador Salazar y Calzada Ignacio Zaragoza ( Cuarta Etapa )
- Rojo Gómez y Calzada Ignacio Zaragoza.
- Canal de San Juan y Calzada Ignacio Zaragoza

ELABORÓ:   
 Lic. Mario Alberto Rodríguez Martell  
 Director de Recursos Financieros y Materiales

REVISÓ:   
 Lic. Fernando Martínez Sánchez  
 Director General de Administración


**SECCIÓN III: EXPLICACIONES AL COMPORTAMIENTO PROGRAMATICO-PRESUPUESTAL DE ACTIVIDADES INSTITUCIONALES**


UR	P	PE	AI	DENOMINACIÓN	UNIDAD DE MEDIDA
C0 01	22	00	04	CONSTRUIR Y MANTENER PUENTES VEHICULARES	PUENTE

**DESCRIPCIÓN DE ACCIONES REALIZADAS Y EXPLICACIONES A LAS VARIACIONES FÍSICAS**

<b>A) Acciones realizadas</b>
<b>B) Explicación a la variación física del alcanzado respecto del original</b>
<b>C) Explicación a la variación física del alcanzado respecto del modificado</b>

<ul style="list-style-type: none"> <li>- Telecomunicaciones y Calzada Ignacio Zaragoza</li> <li>- J. C. Bonilla y Calzada Ignacio Zaragoza</li> <li>- República Federal y Calzada Ignacio Zaragoza</li> <li>- Viaducto y Eje 3 Oriente</li> <li>- Río Churubusco y Eje 3 Oriente.</li> </ul> <p>Trabajos:</p> <ul style="list-style-type: none"> <li>- Recopilación de información existente.</li> <li>- Seguimiento de la corrección geométrica.</li> <li>- Reporte de interpretación de mediciones topográficas.</li> <li>- Operación de controles y descabece de pilotes de control.</li> <li>- Excavación y sebexcavación en los apoyos 4 y 5.</li> <li>- Levantamiento de daños en superestructura.</li> <li>- Levantamiento topográfico actual de los ejes de carga.</li> <li>- Levantamiento topográfico de los apoyos.</li> <li>- Análisis por carga vertical de las condiciones actuales</li> <li>- Revisión de carga en tirantes.</li> <li>- Estudios para retensado de cable.</li> <li>- Análisis estructural en condiciones finales de carga.</li> <li>- Estudio de la evolución probable de movimientos de los apoyos a futuro.</li> <li>- Estudio para el Programa de mantenimiento.</li> </ul>
---

ELABORÓ:   
Lic. Mario Alberto Rodríguez Martell  
Director de Recursos Financieros y Materiales

REVISÓ:   
Lic. Fernando Martínez Sánchez  
Director General de Administración

**SECCIÓN III: EXPLICACIONES AL COMPORTAMIENTO PROGRAMATICO-PRESUPUESTAL DE ACTIVIDADES INSTITUCIONALES**

UR	P	PE	AI	DENOMINACIÓN	UNIDAD DE MEDIDA
C0 01	22	00	04	CONSTRUIR Y MANTENER PUENTES VEHICULARES	PUENTE


**DESCRIPCIÓN DE ACCIONES REALIZADAS Y EXPLICACIONES A LAS VARIACIONES FÍSICAS**

- A) Acciones realizadas  
B) Explicación a la variación física del alcanzado respecto del original  
C) Explicación a la variación física del alcanzado respecto del modificado


Además de la rehabilitación de 30 puentes vehiculares a través de los trabajos de albañilería, herrería, limpieza y pintura; para la rehabilitación, colocación, sustitución y retiro de los elementos integrantes de los puñetes vehiculares elevados y deprimidos, los cuales sufren deterioros ocasionados por el intemperismo, vandalismo e impactos vehiculares.

- |   |   |
|---|---|
| 1 Anillo Periférico y Viaducto Tlalpan        | 16 Avenida Periférico y Viaducto Tlalpan                                    |
| 2 Anillo Periférico y Avenida Zacatepec       | 17 Avenida Periférico y Zacatepetl  |
| 3 Anillo Periférico y Puente de Molinos       | 18 Eje 8 Sur y Tlalpan  |
| 4 Anillo Periférico y Avenida San Antonio     | 19 Av. Constituyentes y Periférico  |
| 5 Anillo Periférico e Ingenieros Militares    | 20 Calzada de Tlalpan cruce con Viaducto Miguel Alemán                      |
| 6 Anillo Periférico y Calz. México Xochimilco | 21 Av. Observatorio y Anillo Periférico                                     |
| 7 Anillo Periférico y Blvd. De la Luz         | 22 Av. Constituyentes y Anillo Periférico                                   |
| 8 Viaducto Tlalpan y Avenida San Fernando     | 23 Calz. Ermita Iztapalapa en la gasa de incorporación de Anillo Periférico |
| 9 Calz. De Tlalpan y Eje 5 Sur                | 24 Av. Río San Joaquín y Lomas de Sotelo                                    |
| 10 Calz. De Tlalpan y Eje 6 Sur               | 25 Calz. Ermita Iztapalapa en la gasa de incorporación de Anillo Periférico |
| 11 Viaducto Río Becerra y Minería             | 26 Calz. Ermita Iztapalapa y Calz. Ignacio Zaragoza                         |
| 12 Viaducto Río Becerra y Filadelfia          | 27 Anillo Periférico Paseo de las Palmas                                    |
| 13 Av. Periférico y Paseo de la Reforma       | 28 Anillo Periférico Ejercito Nacional                                      |
| 14 Calz. Ignacio Zaragoza y Av. Guelatao      | 29 Anillo Periférico Legaría  |
| 15 Viaducto Tlalpan y Avenida Periférico      | 30 Eje 2 Sur Calzada de Tlalpan   |

ELABORÓ:

  
Lic. Mario Alberto Rodríguez Martell  
Director de Recursos Financieros y Materiales

REVISÓ:

  
Lic. Fernando Martínez Sánchez  
Director General de Administración

**199**

**SECCIÓN III: EXPLICACIONES AL COMPORTAMIENTO PROGRAMATICO-PRESUPUESTAL DE ACTIVIDADES INSTITUCIONALES**

UR	P	PE	AI	DENOMINACIÓN	UNIDAD DE MEDIDA
C0 01	22	00	04	CONSTRUIR Y MANTENER PUENTES VEHICULARES	PUENTE


**DESCRIPCIÓN DE ACCIONES REALIZADAS Y EXPLICACIONES A LAS VARIACIONES FÍSICAS**

- A) Acciones realizadas  
 B) Explicación a la variación física del alcanzado respecto del original  
 C) Explicación a la variación física del alcanzado respecto del modificado


B) Presenta una variación física de 21.095 puentes más alcanzados respecto del original, dado que esta actividad estaba contemplada con únicamente 23 Puentes en el Programa Operativo Anual original, sin embargo durante el ejercicio se amplió la meta, ya que la Secretaría de Finanzas autorizó recursos para ello, a través de los oficios DGPP/487/2006, de fecha 29 de marzo de 2006, DGPP/912/2006 de fecha 18 de mayo de 2006, DGPP/1803/2006 de fecha 7 de septiembre de 2006 y DGPP/1910/2006 de fecha 25 de septiembre de 2006.

C) En la actividad se tenía programado atender sólo a 23 puentes, sin embargo se alcanzó una meta 44.095, ya que una de las prioridades dentro del Programa del Gobierno del Distrito Federal, fue la atención de este tipo de estructuras, por lo que se le dio especial atención a esta actividad, logrando optimizar tanto los recursos financieros como humanos y materiales para cumplir con este compromiso.

ELABORÓ:

  
 Lic. Mario Alberto Rodríguez Martell  
 Director de Recursos Financieros y Materiales

REVISÓ:

  
 Lic. Fernando Martínez Sánchez  
 Director General de Administración


200

**SECCIÓN III (Continuación)**  
**EXPLICACIONES A LAS VARIACIONES FINANCIERAS**


- A) Explicación a la variación financiera del ejercido respecto del original  
B) Explicación a la variación financiera del ejercido respecto del modificado

- A) La variación negativa registrada, 80,982.8 miles de pesos, entre el presupuesto original, 485,309.8, y el monto ejercido, 404,327.1, se debió principalmente a reducciones presupuestales, derivadas de la autorización de multianualidad de diversa obras:
- Afectación C-07-C0-01-095, con la que se redujeron recursos del Fideicomiso para la Infraestructura en los Estados, autorizados para la construcción del Distribuidor Vial ubicado en Periférico Sur Muyuguarda y Eje 3 Oriente, colonia Residencial Coapa y colonia San Lorenzo la Cebada, en los límites de las Delegaciones de Tlalpan y Xochimilco, en virtud de que se autorizó como obra multianual, por lo que dichos recursos no se utilizarían en el ejercicio fiscal 2006.
  - De igual forma, con las afectaciones C-07-C0-01-281 y C-07-C0-01-521, se redujeron recursos de Crédito de la obra del Distribuidor Vial ubicado en Periférico Sur Muyuguarda y Eje 3 Oriente, por las razones ya señaladas.
  - Afectación C-07-C0-01-451, se redujeron recursos fiscales asignados a la obra de los trabajos de construcción del Distribuidor Vial en la Avenida Santa Ana-Eje Vial 3 Oriente, en virtud de que dichos recursos no se utilizarían durante 2006, por lo que la parte complementaria se ejecutará de forma bianual para el 2007.
  - Afectación C-07-C0-01-468, se redujeron recursos fiscales asignados a la obra de los trabajos de construcción del Distribuidor Vial en la Calzada La Virgen- Eje 3 Oriente, en virtud de que dichos recursos no se utilizarían durante 2006, por lo que la parte complementaria se ejecutará de forma bianual para el 2007.
- B) La asignación modificada en esta actividad fue de 483,179.2, ejerciéndose 404,327.1 teniendo una variación negativa financiera de 78,852.1. La variación obedece a que al Cierre del Ejercicio Presupuestal, faltaba la determinación de precios unitarios y volúmenes excedentes de la construcción de puentes vehiculares ubicados en Periférico Sur Muyuguarda, Calzada Taxqueña, en Ermita Iztapalapa y Eje Vial 3 Oriente, Calzada La Virgen y al mantenimiento a diversos puentes vehiculares de la Ciudad de México, razón por la cual los Contratistas no documentaron antes del cierre fijado por la Secretaría de Finanzas para efectuar los pagos correspondientes. Además de se derivó, en parte, a la optimización y aprovechamientos de los recursos para el mantenimiento a los puentes.

ELABORÓ:

  
Lic. Mario Alberto Rodríguez Martell  
Director de Recursos Financieros y Materiales

REVISÓ:

  
Lic. Fernando Martínez Sánchez  
Director General de Administración

201

**SECCIÓN III: EXPLICACIONES AL COMPORTAMIENTO PROGRAMATICO-PRESUPUESTAL DE ACTIVIDADES INSTITUCIONALES**


UR	P	PE	AI	DENOMINACIÓN	UNIDAD DE MEDIDA
C0 01	22	00	05	INSTALAR Y MANTENER EL SEÑALAMIENTO VIAL VERTICAL Y HORIZONTAL	PIEZA

**DESCRIPCIÓN DE ACCIONES REALIZADAS Y EXPLICACIONES A LAS VARIACIONES FÍSICAS**

- A) Acciones realizadas  
 B) Explicación a la variación física del alcanzado respecto del original  
 C) Explicación a la variación física del alcanzado respecto del modificado

- A) La Subdirección de Mantenimiento e Infraestructura Vial de la Dirección General de Servicios Urbanos, adcrita a esta Secretaría, logró superar la meta física programada colocando 2,251 piezas, trabajos que consistieron en la colocación, aplicación y retiro de señalamiento vertical entre los que se pueden mencionar: bajo informativo, tipo
- B) Para estos trabajos se tenía programado colocar 1,728 piezas, logrando cerrar el ejercicio con 2,251, con lo que se superó la meta original en 30.26%, esto es que se atendieron 523 piezas más, debido a que se optimizaron los recursos humanos y materiales, además de que se contó con mayores recursos presupuestales derivados de ampliaciones líquidas, autorizadas para llevar a cabo la reposición de señales impactadas y dañadas por el intemperismo y el vandalismo.
- Entre las afectaciones que determinaron dicha variación, destaca la ampliación líquida C-07-C0-01-288, con la que se ampliaron recursos fiscales y la meta física en 123.000 piezas, para seguir con los trabajos de la instalación de los señalamientos viales, adquiriendo con esto: PTR calibre blanco, postes tipo bandera, lámina calibre 16", piezas de señales (restrictivas, preventivas e informativas) para instalar señalamientos verticales en la red vial principal. Estos trabajos tienen la finalidad de mejorar la imagen urbana de la red vial primaria de la Ciudad de México.
- C) Para estos trabajos se tenía programado colocar 1,851 piezas, logrando cerrar el ejercicio con 2,251 dando una variación del 21.61% superando la meta física por 400 piezas más. Esto se logró gracias a los recursos recibidos por la ampliación líquida de medidas de mitigación dando especial atención a la señalización de la zona de hospitales de la Colonia doctores en la Delegación Cuahutémoc.

ELABORÓ:

  
 Lic. Mario Alberto Rodríguez Martell  
 Director de Recursos Financieros y Materiales

REVISÓ:

  
 Lic. Fernando Martínez Sánchez  
 Director General de Administración




**SECCIÓN III (Continuación)**  
**EXPLICACIONES A LAS VARIACIONES FINANCIERAS**


- A) Explicación a la variación financiera del ejercido respecto del original  
B) Explicación a la variación financiera del ejercido respecto del modificado

- A) La variación positiva observada, 2,288.3 miles de pesos, entre el presupuesto original y el ejercido se debió, principalmente, a las ampliaciones que a continuación se mencionan:
- Afectación C-07-C0-01-151, se ampliaron recursos fiscales necesarios para continuar con la instalación del señalamiento vial.
  - Afectación C-07-C0-01-288, se ampliaron recursos fiscales para seguir con los trabajos de la instalación de los señalamientos viales, adquiriendo con éstos: PTR calibre blanco, postes tipo bandera, lámina calibre 16", piezas de señales (restrictivas, preventivas e informativas) para instalar señalamientos verticales en la red vial principal. Estos trabajos tienen la finalidad de mejorar la imagen urbana de la red vial primaria de la Ciudad de México.
  - Afectación C-07-C0-01-338, se ampliaron recursos fiscales para la adquisición de película reflejante prismática, tranfer y electrocut; tinta translúcida para serigrafía; tornillos de 1 x 1/4 de pulgada, así como brackets, flejes, hebillas y PTR calibre blanco para instalar señalamientos verticales en la red vial principal.
- B) La variación negativa observada, 351.1 miles de pesos, entre el monto modificado y el ejercido, se explica por la optimización de los recursos, a través del reciclamiento de algunos materiales, además de que se obtuvieron economías en algunos procesos de licitación y ahorros generados por la existencia de material en almacén.

ELABORÓ:

  
Lic. Mario Alberto Rodríguez Martell  
Director de Recursos Financieros y Materiales

REVISÓ:

  
Lic. Fernando Martínez Sánchez  
Director General de Administración

203

**SECCIÓN III: EXPLICACIONES AL COMPORTAMIENTO PROGRAMATICO-PRESUPUESTAL DE ACTIVIDADES INSTITUCIONALES**

UR	P	PE	AI	DENOMINACIÓN	UNIDAD DE MEDIDA
C0 01	22	00	06	EFFECTUAR BALIZAMIENTO VEHICULAR Y PEATONAL	METRO

**DESCRIPCIÓN DE ACCIONES REALIZADAS Y EXPLICACIONES A LAS VARIACIONES FÍSICAS**

- A) Acciones realizadas  
 B) Explicación a la variación física del alcanzado respecto del original  
 C) Explicación a la variación física del alcanzado respecto del modificado

A) Durante 2006 se lograron realizar 118,918.000 metros de balizamiento en las vialidades que integran la Red Vial Principal, apoyando de igual manera en acciones emergentes; estos trabajos delimitan el espacio donde circulan los vehículos (carriles), la zona donde los peatones deben cruzar así como todos aquellos señalamientos indicativos que informan o restringen alguna acción, superándose en 10,918 metros la meta propuesta.

MES	VIALIDAD	TRAMO
Enero	* Eje 3 sur	Av. Javier Rojo Gómez - Av. Canal de Churubusco
	* Calz. Ermita Iztapalpa	Av. Anillo Periférico - Av. Santa Cruz Meyehualco
	* Av. Juárez y Av. Balderas	
	* Eje Central Lázaro Cárdenas	Av. Francisco I. Madero - Av. Arcos de Belén
	* Eje 5 Sur	Av. Anillo Periférico - Av. Javier Rojo Gómez
	* Calle Kleper y Calle Thiers	
	* Calle Ángela Peralta	Av. Juárez - Av. Hidalgo
	* Calle Felipe Carrillo y FFCC de Cuernavaca	
Febrero	* Av. Anillo Periférico	Av. Ciudad Azteca - Av. Canal de Cuernavaca
	* Eje 6 Sur	
	* Av. Tiáhuac y Calle Zacatlán	Calle Santa María - Eje 3 Oriente
	* Bosque de Chapultepec	
	* Av. Bucareli y Av. Tenas	Cruce con Av. FFCC de Cuernavaca - Av. Alencastre
	* Eje 10 Sur	
	* Calz. México - Tacuba	Carretera Tlaltenco a la México Puebla
	* Av. Independencia y Av. Revillagigedo	FFCC de Cuernavaca - Calle Felipe Carrillo Puerto
	* Av. José María Pino Suárez	Plaza de la Constitución - Av. Fray Servando T. de Mier

ELABORÓ:

Lic. Mario Alberto Rodríguez Martell  
Director de Recursos Financieros y Materiales

REVISÓ:

Lic. Fernando Martínez Sánchez  
Director General de Administración


**SECCIÓN III: EXPLICACIONES AL COMPORTAMIENTO PROGRAMATICO-PRESUPUESTAL DE ACTIVIDADES INSTITUCIONALES**


UR	P	PE	AI	DENOMINACIÓN	UNIDAD DE MEDIDA
C0 01	22	00	06	EFFECTUAR BALIZAMIENTO VEHICULAR Y PEATONAL	METRO

**DESCRIPCIÓN DE ACCIONES REALIZADAS Y EXPLICACIONES A LAS VARIACIONES FÍSICAS**

- A) Acciones realizadas  
 B) Explicación a la variación física del alcanzado respecto del original  
 C) Explicación a la variación física del alcanzado respecto del modificado

MES	VIALIDAD	TRAMO
Marzo	<ul style="list-style-type: none"> <li>* Paradero de la Estación del Metro Indios Verdes</li> <li>* Av. Juárez</li> <li>* Av. Independencia</li> <li>* Av. Paseo de la Reforma</li> <li>* Eje 2 Norte y Av. Paseo de la Reforma</li> <li>* Eje 5 Norte y Av. Gran Canal</li> <li>* Av. Insurgentes</li> </ul>	<ul style="list-style-type: none"> <li>Calle José Azueta - Calle López</li> <li>Eje Central Lázaro Cárdenas - Av. Balderas</li> <li>Av. Circuito Gandhi</li> </ul>
Abril	<ul style="list-style-type: none"> <li>* Av. Anillo Periférico y Calz. Legaria</li> <li>* Eje 2 Norte y Calle Herón Proal</li> <li>* Av. División del Norte y Calle Guadalupe I. Ramírez</li> <li>* Av. Del Imán</li> <li>* Eje 7 Sur</li> <li>* Av. Lieja</li> <li>* Eje 3 Oriente y Calle Emiliano Zapata</li> <li>* Calz. De Guadalupe y Eje 2 Norte</li> </ul>	
Mayo	<ul style="list-style-type: none"> <li>* Eje 1 Norte</li> <li>* Calle Aldama</li> </ul>	

ELABORÓ:   
 Lic. Mario Alberto Rodríguez Martell  
 Director de Recursos Financieros y Materiales

REVISÓ:   
 Lic. Fernando Martínez Sánchez  
 Director General de Administración

**SECCIÓN III: EXPLICACIONES AL COMPORTAMIENTO PROGRAMATICO-PRESUPUESTAL DE ACTIVIDADES INSTITUCIONALES**


UR	P	PE	AI	DENOMINACIÓN	UNIDAD DE MEDIDA
C0 01	22	00	06	EFFECTUAR BALIZAMIENTO VEHICULAR Y PEATONAL	METRO

**DESCRIPCIÓN DE ACCIONES REALIZADAS Y EXPLICACIONES A LAS VARIACIONES FÍSICAS**


- A) Acciones realizadas  
 B) Explicación a la variación física del alcanzado respecto del original  
 C) Explicación a la variación física del alcanzado respecto del modificado

MES	VIALIDAD	TRAMO
	<ul style="list-style-type: none"> <li>* Av. Cumbres de Maltrata</li> <li>* Eje 3 Oriente</li> <li>* Calz. Ermita Iztapalapa</li> <li>* Eje 7A Sur</li> </ul>	
Marzo	<ul style="list-style-type: none"> <li>* Paradero de la Estación del Metro Indios Verdes</li> <li>* Av. Juárez</li> <li>* Av. Independencia</li> <li>* Av. Paseo de la Reforma</li> <li>* Eje 2 Norte y Av. Paseo de la Reforma</li> <li>* Eje 5 Norte y Av. Gran Canal</li> <li>* Av. Insurgentes</li> </ul>	<p>Calle José Azueta - Calle López                      Eje Central Lázaro Cárdenas - Av. Balderas                      Av. Circuito Gandhi</p> <p>Calle Niza - Calle Euzkaro</p>
Abril	<ul style="list-style-type: none"> <li>* Av. Anillo Periférico y Calz. Legaria</li> <li>* Eje 2 Norte y Calle Herón Proal</li> <li>* Av. División del Norte y Calle Guadalupe I. Ramírez</li> <li>* Av. Del Imán</li> <li>* Eje 7 Sur</li> <li>* Av. Lieja</li> <li>* Eje 3 Oriente y Calle Emiliano Zapata</li> <li>* Calz. De Guadalupe y Eje 2 Norte</li> </ul>	<p>RT Alborada - Calle Céfitro                      Av. Plutarco E. Calles - Av. Revolución                      Av. Chapultepec - Av. Circuito Interior</p>

ELABORÓ:

  
 Lic. Mario Alberto Rodríguez Martell  
 Director de Recursos Financieros y Materiales

REVISÓ:

  
 Lic. Fernando Martínez Sánchez  
 Director General de Administración

**SECCIÓN III: EXPLICACIONES AL COMPORTAMIENTO PROGRAMATICO-PRESUPUESTAL DE ACTIVIDADES INSTITUCIONALES**

UR	P	PE	AI	DENOMINACIÓN	UNIDAD DE MEDIDA
C0 01	22	00	06	EFFECTUAR BALIZAMIENTO VEHICULAR Y PEATONAL	METRO

**DESCRIPCIÓN DE ACCIONES REALIZADAS Y EXPLICACIONES A LAS VARIACIONES FÍSICAS**

- A) Acciones realizadas  
 B) Explicación a la variación física del alcanzado respecto del original  
 C) Explicación a la variación física del alcanzado respecto del modificado

MES	VIALIDAD	TRAMO
Mayo	<ul style="list-style-type: none"> <li>* Eje 1 Norte</li> <li>* Calle Aldama</li> <li>* Av. Cumbres de Maltrata</li> <li>* Eje 3 Oriente</li> <li>* Calz. Ermita Iztapalapa</li> <li>* Eje 7A Sur</li> </ul>	<ul style="list-style-type: none"> <li>Av. Insurgentes - Eje 1 Poniente</li> <li>Calle Luna - Calle Moctezuma</li> <li>Calle Yacatas - Calle Uxmal</li> <li>Calle Agustín Yáñez - Calle Jorge Enciso</li> <li>Av. Tláhuac - Calle Centeno</li> <li>Eje 1 Oriente - Av. Universidad</li> </ul>
Junio	<ul style="list-style-type: none"> <li>* Av. Circuito Interior</li> <li>* Av. Chapultepec y Calle Sonora</li> <li>* Av. Circuito Interior y Av. Constituyentes</li> <li>* Av. Circuito Interior y Eje 3 Oriente</li> <li>* Distribuidor Calz. Ermita Iztapalapa - y Eje 3 Oriente</li> <li>* Calle Monterrey y Calle Chihuahua</li> <li>* Av. Canal de Churubusco</li> <li>* Av. Lieja y Av. Circuito Interior</li> <li>* Av. Insurgentes y Av. Rivera de San Cosme</li> <li>* Av. Anillo Periférico - Av. Jalisco</li> <li>* Av. Anillo Periférico - Av. Viaducto Tlalpan</li> </ul>	<ul style="list-style-type: none"> <li>Distribuidor La Raza</li> </ul>

ELABORÓ:   
 Lic. Mario Alberto Rodríguez Martell  
 Director de Recursos Financieros y Materiales

REVISÓ:   
 Lic. Fernando Martínez Sánchez  
 Director General de Administración

**SECCIÓN III: EXPLICACIONES AL COMPORTAMIENTO PROGRAMATICO-PRESUPUESTAL DE ACTIVIDADES INSTITUCIONALES**


UR	P	PE	AI	DENOMINACIÓN	UNIDAD DE MEDIDA
C0 01	22	00	06	EFFECTUAR BALIZAMIENTO VEHICULAR Y PEATONAL	METRO

**DESCRIPCIÓN DE ACCIONES REALIZADAS Y EXPLICACIONES A LAS VARIACIONES FÍSICAS**


- A) Acciones realizadas  
 B) Explicación a la variación física del alcanzado respecto del original  
 C) Explicación a la variación física del alcanzado respecto del modificado

MES	VIALIDAD	TRAMO
Julio	<ul style="list-style-type: none"> <li>* Plaza de la Constitución</li> <li>* Av. Anillo Periférico y Eje 3 - 4 Sur</li> <li>* FFCC Terraplen de San Rafael y Ermita Iztapalapa</li> <li>* Av. Circuito Interior y Calz. De Guadalupe</li> <li>* Av. Circuito Interior y Calz. De los Misterios</li> <li>* Av. Anillo Periférico</li> <li>* Av. Eduardo Molina y Av. Talismán</li> </ul>	Av. Las Flores - Av. San Antonio
Agosto	<ul style="list-style-type: none"> <li>* Eje 10 Sur y Av. Cerro del Agua</li> <li>* Av. Insurgentes y Calle Clave</li> <li>* Av. Manuel Gutiérrez Z.</li> <li>* Eje 1 Poniente</li> <li>* Av. Insurgentes</li> <li>* Av. Revolución y Av. Molinos</li> <li>* Av. Universidad y Eje 8 Sur</li> <li>* Av. Revolución</li> <li>* Eje 3 Oriente</li> <li>* Av. Canal de Miramontes</li> <li>* Av. Chapultepec y Av. Tampico</li> <li>* Eje 3 Poniente</li> <li>* Ruta Maratón</li> </ul>	Av. Clave - Av. Insurgentes Eje 1 Poniente - Calle Violante  Calle 23 - Av. San Antonio Calle Agustín Yáñez - Av. Plutarco E. Calles Calle Cerro de Jesús - Av. Circuito Interior  Av. San Lorenzo - Eje 7 Sur

ELABORÓ:

  
 Lic. Mario Alberto Rodríguez Martell  
 Director de Recursos Financieros y Materiales

REVISÓ:

  
 Lic. Fernando Martínez Sánchez  
 Director General de Administración

**208**

**SECCIÓN III: EXPLICACIONES AL COMPORTAMIENTO PROGRAMATICO-PRESUPUESTAL DE ACTIVIDADES INSTITUCIONALES**


UR	P	PE	AI	DENOMINACIÓN	UNIDAD DE MEDIDA
C0 01	22	00	06	EFFECTUAR BALIZAMIENTO VEHICULAR Y PEATONAL	METRO

**DESCRIPCIÓN DE ACCIONES REALIZADAS Y EXPLICACIONES A LAS VARIACIONES FÍSICAS**


- A) Acciones realizadas  
 B) Explicación a la variación física del alcanzado respecto del original  
 C) Explicación a la variación física del alcanzado respecto del modificado

MES	VIALIDAD	TRAMO
Septiembre	* Eje 3 Sur * Av. Javier Rojo Gómez * Av. Paseo de la Reforma y Av. Florencia * Eje 5 Sur	Calz. De Tlalpán - Av. Cuauhtémoc Calz. I. Zaragoza - Eje 1 Norte Calz. Ermita Iztapalapa - Av. Canal de Churubusco
Octubre	* Plaza de la Constitución * Av. Insurgentes * Eje 6 Sur * Eje 10 Sur	Eje 10 Sur - Av. Mixcoac Calz. De Tlalpan - Calle Andamio Av. Insurgentes - Av. Anillo Periférico
Noviembre	* Av. Insurgentes * Eje 6 Sur * Eje 5 Sur * Av. Anillo Periférico * Av. Paseo del Pedregal	San Antonio - Las Flores Av. Ermita Iztapalapa - Anillo Periférico Anillo Periférico - Av. Ermita Iztapalapa Viaducto Tlalpan - Canal de Cuernavaca Anillo Periférico - Eje 10 Sur
Diciembre	* Av. Anillo Periférico * Av. Paseo del Pedregal * Av. Ángela Peralta * Av. Circuito Interior * Central de Abasto	Glorieta de Vaqueritos - Av. Canal de Cuernavaca Av. Blvd. De la Luz y Av. San Jerónimo Av. Hidalgo - Av. Juárez Eje 6 Sur - Eje 7 Sur

ELABORÓ:

  
 Lic. Mario Alberto Rodríguez Martell  
 Director de Recursos Financieros y Materiales

REVISÓ:

  
 Lic. Fernando Martínez Sánchez  
 Director General de Administración

**209**

**SECCIÓN III: EXPLICACIONES AL COMPORTAMIENTO PROGRAMATICO-PRESUPUESTAL DE ACTIVIDADES INSTITUCIONALES**

UR	P	PE	AI	DENOMINACIÓN	UNIDAD DE MEDIDA
C0 01	22	00	06	EFFECTUAR BALIZAMIENTO VEHICULAR Y PEATONAL	METRO


**DESCRIPCIÓN DE ACCIONES REALIZADAS Y EXPLICACIONES A LAS VARIACIONES FÍSICAS**

- A) Acciones realizadas
- B) Explicación a la variación física del alcanzado respecto del original
- C) Explicación a la variación física del alcanzado respecto del modificado


B) La meta física que se programó para este ejercicio fue de 108,000 metros logrando alcanzar 118,918 metros lo que representa un 10.11% más de lo establecido (10,918 metros). Estas acciones se lograron gracias a la optimización de los recursos humanos, financieros y materiales, atendiendo acciones emergentes de balizamiento en las vías recién reencarpetadas.

C) En cuanto a la meta modificada respecto de la alcanzada, se debe principalmente a las acciones emergentes solicitadas.

ELABORÓ:

  
Lic. Mario Alberto Rodríguez Martell  
Director de Recursos Financieros y Materiales

REVISÓ:

  
Lic. Fernando Martínez Sánchez  
Director General de Administración





**SECCIÓN III (Continuación)**  
**EXPLICACIONES A LAS VARIACIONES FINANCIERAS**

- A) Explicación a la variación financiera del ejercido respecto del original  
B) Explicación a la variación financiera del ejercido respecto del modificado

A) La variación negativa, 253.4 miles de pesos, entre el presupuesto ejercido, 1,881.4, y el original, 2,134.9, se debió a la optimización de los recursos humanos, lo que permitió alcanzar una meta física superior a la prevista con menores recursos financieros. Asimismo, contribuyó el hecho de economías en la partida 3510 "Mantenimiento y conservación de vehículos y equipo destinados a servicios públicos y operación de programas públicos", lo que permitió reducir recursos de ésta hacia el pago de adeudos de ejercicios anteriores, lo que se realizó a través de las afectaciones B-07-C0-01-137 y B-07-C0-01-420.

B) En cuanto al presupuesto modificado de 1,999.4 con respecto del ejercicio la variación fue de 5.89% de subejercicio.

ELABORÓ:   
Lic. Mario Alberto Rodríguez Martell  
Director de Recursos Financieros y Materiales

REVISÓ:   
Lic. Fernando Martínez Sánchez  
Director General de Administración

**SECCIÓN III: EXPLICACIONES AL COMPORTAMIENTO PROGRAMATICO-PRESUPUESTAL DE ACTIVIDADES INSTITUCIONALES**


UR	P	PE	AI	DENOMINACIÓN	UNIDAD DE MEDIDA
C0 01	22	00	07	INSTALAR Y PROPORCIONAR MANTENIMIENTO AL MOBILIARIO URBANO	PIEZA

**DESCRIPCIÓN DE ACCIONES REALIZADAS Y EXPLICACIONES A LAS VARIACIONES FÍSICAS**

- A) Acciones realizadas  
B) Explicación a la variación física del alcanzado respecto del original  
C) Explicación a la variación física del alcanzado respecto del modificado

- A) La Subdirección de Mantenimiento e Infraestructura Vial logro atender 2,308 piezas, desarrollando trabajos de albañilería, herrería, limpieza y retiro para la rehabilitación, colocación, sustitución de estos elementos metálicos, que están expuestos a sufrir daños por el intemperismo, vandalismo e impactos vehiculares, dejándolos en óptimas condiciones de funcionalidad e imagen para la ciudadanía.
- B) Es importante señalar que se tenía programado atender 1,955 piezas de las cuales se atendieron 2,308 dando una variación del 18.05%, esto se logró optimizando los recursos humanos y materiales.
- C) Para esta actividad la meta modificada fue 2,455 piezas, de las cuales se atendieron 2,308 dando una variación del 5.99%, esto se logró optimizando los recursos humanos y materiales.

ELABORÓ:

  
Lic. Mario Alberto Rodríguez Martell  
Director de Recursos Financieros y Materiales

REVISÓ:

  
Lic. Fernando Martínez Sánchez  
Director General de Administración


212

**SECCIÓN III (Continuación)**  
**EXPLICACIONES A LAS VARIACIONES FINANCIERAS**


- A) Explicación a la variación financiera del ejercido respecto del original  
B) Explicación a la variación financiera del ejercido respecto del modificado

- A) La variación positiva observada, 890.1 miles de pesos, entre el presupuesto original, 9,940.2, y ejercido, 10,830.3, se debió principalmente a la afectación:
- C-07-C0-01-338, que consistió en una ampliación líquida de recursos fiscales, cuyo origen fueron los pagos de Medidas de Mitigación por impacto vial, conforme al artículo 319 del Código Financiero del Distrito Federal, por lo que con dichos recursos la Secretaría de Transporte y Vialidad solicitó se efectura la compra de diversos materiales para el mantenimiento de mobiliario urbano.
- B) En cuanto a la variación negativa, 461.4 miles de pesos, entre el presupuesto modificado, 11,291.7, y el ejercido, 10,830.3, se derivó del incremento de la productividad y a economías en procesos de licitación.

ELABORÓ:

  
Lic. Mario Alberto Rodríguez Martell  
Director de Recursos Financieros y Materiales

REVISÓ:

  
Lic. Fernando Martínez Sánchez  
Director General de Administración

213

**SECCIÓN III: EXPLICACIONES AL COMPORTAMIENTO PROGRAMATICO-PRESUPUESTAL DE ACTIVIDADES INSTITUCIONALES**

UR	P	PE	AI	DENOMINACIÓN	UNIDAD DE MEDIDA
C0 01	22	00	08	INSTALAR Y MANTENER PROTECCIONES EN LA RED VIAL PRINCIPAL	KILÓMETRO

**DESCRIPCIÓN DE ACCIONES REALIZADAS Y EXPLICACIONES A LAS VARIACIONES FÍSICAS**

- A) Acciones realizadas  
 B) Explicación a la variación física del alcanzado respecto del original  
 C) Explicación a la variación física del alcanzado respecto del modificado

A) Durante este ejercicio se lograron mantener 49.779 kilómetros en el equipamiento de protecciones viales en la Ciudad de México como son avenidas, ejes viales y vías rápidas. Estos trabajos son el cuidado de banquetas y guarniciones a través del mantenimiento preventivo y correctivo que se realizan en las mismas en horario nocturno y en lo que respecta al mantenimiento a las protecciones viales (malla ciclónica, flex beam, paletas antideslumbrantes, parapetos metálicos, murete central, etc.) se lleva a cabo con trabajos de albañilería, herrería, limpieza, y retiro para la rehabilitación, colocación, sustitución de estos elementos.

B) Lo que se tenía programado eran 49,000 kilómetros logrando alcanzar 49,779 dando una variación de 1.58%, se ampliaron recursos para la adquisición de malla ciclónica y tubo galvanizado (pared gruesa) para dar mantenimiento a un kilómetro de protecciones de la red vial principal.

C) Lo que se tenía programado eran 50,000 kilómetros logrando alcanzar 49,779 dando una variación de 0.44% que se puede considerar satisfactorio.

ELABORÓ:   
 Lic. Mario Alberto Rodríguez Martell  
 Director de Recursos Financieros y Materiales


REVISÓ:   
 Lic. Fernando Martínez Sánchez  
 Director General de Administración

**SECCIÓN III (Continuación)**  
**EXPLICACIONES A LAS VARIACIONES FINANCIERAS**


- A) Explicación a la variación financiera del ejercido respecto del original  
B) Explicación a la variación financiera del ejercido respecto del modificado

- A) La variación positiva, 1,244.5 miles de pesos, que se observó entre el presupuesto ejercido, 13,129.5, y el original, 11,885.0, se debió básicamente, a la afectación:
- Afectación C-07-C0-01-338, ampliación de recursos para la adquisición de malla ciclónica y tubo galvanizado (pared gruesa) para dar mantenimiento a un kilómetro de protecciones de la red vial principal.
- B) Se ejercieron recursos por 13,129.5, lo que significa una diferencia de -4.21% respecto al modificado, la cual obedece a los retrasos de los procesos de licitación en los rubros de: refacciones, accesorios y herramientas menores, material de construcción, estructura y manufacturas.

ELABORÓ:

  
Lic. Mario Alberto Rodríguez Martell  
Director de Recursos Financieros y Materiales

REVISÓ:

  
Lic. Fernando Martínez Sánchez  
Director General de Administración

215

**SECCIÓN III: EXPLICACIONES AL COMPORTAMIENTO PROGRAMATICO-PRESUPUESTAL DE ACTIVIDADES INSTITUCIONALES**

UR	P	PE	AI	DENOMINACIÓN	UNIDAD DE MEDIDA
C0 01	22	00	09	INSTALAR, MANTENER Y REHABILITAR EL ALUMBRADO PÚBLICO	PIEZA

**DESCRIPCIÓN DE ACCIONES REALIZADAS Y EXPLICACIONES A LAS VARIACIONES FÍSICAS**


- A) Acciones realizadas  
 B) Explicación a la variación física del alcanzado respecto del original  
 C) Explicación a la variación física del alcanzado respecto del modificado

A) Durante el año 2006, se llevaron a cabo trabajos de rehabilitación y mantenimiento a 34,734 luminarias en la red vial primaria de alumbrado público, así como a los puentes y pasos peatonales y vehiculares mediante las siguientes acciones:


- Reposición de postes impactados.
- Reposición de lámparas
- Reposición de balastos
- Instalación de cable
- Restablecimiento del funcionamiento de circuitos
- Reposición de foto celdas
- Reposición de contactores
- Mantenimiento de luminarias
- Rehabilitación de bases, registros y ductos subterráneos

Así mismo se proporcionó mantenimiento a 163 Superpostes comprendiendo las Delegaciones: Miguel Hidalgo, Venustiano Carranza, Gustavo A. Madero, Iztacalco, Xochimilco, Magdalena Contreras, Álvaro Obregón, Benito Juárez, Coyoacán, Cuauhtémoc, Tlalpan. En las siguientes ubicaciones: Distribuidor Santa Fé, Paseo de la Reforma y constituyentes, Paradero Santa Anita, Glorieta Paseo de la Reforma y Violeta, Calzada de Tlalpan y Taxqueña, Casa de la Moneda y Río San Joaquín, Paradero Pantitlán, Puente Vehicular Ignacio Zaragoza y Rojo Gómez, Distribuidor Ermita Zaragoza, Anillo Periférico y San Antonio, Anillo Periférico y Canal de Miramontes, Paradero Indios Verdes, Paradero Martín arrera, Paradero Terminal Tapo Observatorio, Distribuidor Anillo Periférico y Paseo de la Reforma, Distribuidor Tacuba, Distribuidor Circuito Interior y Canal de Miramontes, Glorieta Paseo de la Reforma y Av. Juárez, Anillo Periférico y Viaducto Miguel Alemán, Anillo Periférico y Palmas, Distribuidor Chapultepec, Distribuidor Potrero, Puente Vehicular Ignacio Zaragoza y Amador Salazar, Distribuidor Av. Universidad y División del Norte, Anillo Periférico y Camino a Santa Teresa.

ELABORÓ:

  
 Lic. Mario Alberto Rodríguez Martell  
 Director de Recursos Financieros y Materiales

REVISÓ:

  
 Lic. Fernando Martínez Sánchez  
 Director General de Administración

216

**SECCIÓN III: EXPLICACIONES AL COMPORTAMIENTO PROGRAMATICO-PRESUPUESTAL DE ACTIVIDADES INSTITUCIONALES**

UR	P	PE	AI	DENOMINACIÓN	UNIDAD DE MEDIDA
C0 01	22	00	09	INSTALAR, MANTENER Y REHABILITAR EL ALUMBRADO PÚBLICO	PIEZA

**DESCRIPCIÓN DE ACCIONES REALIZADAS Y EXPLICACIONES A LAS VARIACIONES FÍSICAS**

- A) Acciones realizadas  
 B) Explicación a la variación física del alcanzado respecto del original  
 C) Explicación a la variación física del alcanzado respecto del modificado

Con respecto al Alumbrado Decorativo correspondiente a 2006, se llevo a cabo la instalación de mosaicos luminosos y cuadros monumentales con motivo de las fiestas patrias en el mes de septiembre, conmemoración de la Revolución Mexicana en el mes de noviembre y fiestas decembrinas, mediante la colocación de ornamentos en sitios estratégicos como el Palacio Nacional, los Edificios de Gobierno del Distrito Federal, el Monumento a la Revolución, la Fachada Oficial de los Pinos y la Secretaría de la Defensa Nacional, con motivos desarrollados en cuadros luminosos que remarquen y fomenten el fervor patrio de nuestro país.

Además se realizaron un total de 778 pruebas de comprobación de la calidad a los equipos componentes y materiales a adquirirse por el Gobierno del Distrito Federal para el alumbrado público, distribuyéndose de la siguiente manera: 270 pruebas eléctricas, 419 pruebas fotométricas y 778 pruebas mecánicas.

- B) Las causas de la variación física del alcanzado respecto del original, de las 49,863.00 piezas atendidas, respecto de las 37,407 que originalmente se programaron, obedecen principalmente a que se contribuyó en los trabajos de mantenimiento al alumbrado público del 2do. piso de Periférico, correspondiente al tramo de la Glorieta de San Jerónimo a la calle de Benvenuto Cellini, en sentido sur-norte. Y de igual manera se llevó a cabo el rescate al Parque del Mestizaje y el Acueducto de Guadalupe mediante la instalación de ductos, cimientos, registros y postes. Así como la Instalación de Luminaras en Ejes Viales y Vías Rápidas y en el Corredor Turístico y Cultural Reforma.
- C) Las causas de la variación física del alcanzado de 49,923.000 piezas respecto al modificado de 46,941, se debe principalmente a que se incrementaron los recursos financieros para la realización del mantenimiento a las instalaciones eléctricas del alumbrado público en las siguientes vialidades de la red vial primaria: Reforma, Centro Histórico, Periférico 2do. Piso, Calzada Ignacio Zaragoza, Eje 5 Poniente, Bosque de Chapultepec, Eje 3 Oriente y los puentes ubicados en los cruces del Eje 3 Oriente con Calzada Ermita Iztapalapa y con Av., Taxqueña, lo que permitió modificar la meta al incrementar en 1,800 piezas las originalmente programadas.

ELABORÓ:   
 Lic. Mario Alberto Rodríguez Martell  
 Director de Recursos Financieros y Materiales

REVISÓ:   
 Lic. Fernando Martínez Sánchez  
 Director General de Administración

**SECCIÓN III (Continuación)**  
**EXPLICACIONES A LAS VARIACIONES FINANCIERAS**

- A) Explicación a la variación financiera del ejercido respecto del original**  
**B) Explicación a la variación financiera del ejercido respecto del modificado**


A) La variación financiera del presupuesto ejercido de 117,261.5, respecto al original de 84,494.7, fue por un importe de 32,766.8 y se debe principalmente a las siguientes afectaciones:

- Afectación B-07-C0-01-115, ampliación de recursos de Crédito para contar con los recursos necesarios para llevar a cabo la adquisición de material eléctrico: 7000 luminarias, 7000 lámparas, 7000 balastos de 250 watts de aditivos metálicos, 800 contactores de 2x40 amperes, 324,500 m de cable calibre 6 y 282,000 m de cable calibre 10, para la rehabilitación y renovación del alumbrado público en Ejes Viales y Vías Rápidas. Además de realizar la contratación de la obra pública para la instalación de los materiales adquiridos y la ejecución de los conceptos complementarios.


Los Ejes atendidos son:

- Eje 1 Poniente Cuauhtémoc, tramo de Río Consulado a Av. Chapultepec
- Eje 1 Poniente Cuauhtémoc, tramo de Av. Chapultepec a Viaducto
- Eje 1 Poniente Cuauhtémoc, tramo del Viaducto a Río Churubusco
- Eje Central, tramo de Río Churubusco a Viaducto
- Eje Central, tramo de Viaducto a Fray Servando
- Eje Central, tramo de Fray Servando a Río Consulado
- Eje Troncal Metropolitano, tramo de Av. 412 a Taxqueña.
- Eje Troncal Metropolitano, tramo (Eje 3 Oriente) de Taxqueña a Periférico
- Eje 5 Poniente, tramo de Prolongación San Antonio a Constituyentes, Tlalpan, tramo de Izazaga a Viaducto Tlalpan, Viaducto Tlalpan, tramo de Tlalpan al Monumento al Caminero
- Eje 5 Sur, tramo de Ermita a la Viga
- Eje 5 Sur, tramo de la Viga a Plutarco Elías Calles
- Eje 5 Sur, tramo de Plutarco Elías Calles a Revolución
- Eje 6 Sur, tramo de Plutarco Elías Calles a Río Churubusco
- Eje 6 Sur, tramo de Río Churubusco al Eje 5 Sur
- Eje 6 Sur, tramo de Revolución a Plutarco Elías Calles
- Boulevard de las Naciones

ELABORÓ:

  
Lic. Mario Alberto Rodríguez Martell  
Director de Recursos Financieros y Materiales

REVISÓ:

  
Lic. Fernando Martínez Sánchez  
Director General de Administración

218




**SECCIÓN III (Continuación)**  
**EXPLICACIONES A LAS VARIACIONES FINANCIERAS**

- A) Explicación a la variación financiera del ejercido respecto del original**  
**B) Explicación a la variación financiera del ejercido respecto del modificado**

- Afectación A-02-CD-07-089, ampliación de recursos de la Delegación Gustavo A. Madero a la Secretaría de Obras y Servicios de para la instalación del alumbrado público en el Acueducto de Guadalupe y el Parque del Mestizaje.
- Afectación B-07-C0-01-400, ampliación de recursos de Crédito para llevar a cabo la adquisición de material eléctrico tales como: lámparas, balastos, material necesario para realizar el mantenimiento de la instalación eléctrica del alumbrado público en las siguientes vialidades de la red vial primaria; Reforma, Centro-Histórico, Periférico 2do. Piso, Calzada Ignacio Zaragoza, Eje 5 Poniente, Bosque de Chapultepec, Eje 3 Oriente y los puentes ubicados en los cruces del Eje 3 Oriente con Calzada Ermita Iztapalapa y con Avenida Taxqueña.
- Afectación B-07-C0-01-570, documento compensado solicitado con el propósito de redistribuir los recursos de economías obtenidas en la rehabilitación y renovación del alumbrado público, a fin de complementar los recursos necesarios para cubrir las obras realizadas durante el ejercicio presupuestal 2006 de las adecuaciones geométricas construidas en diferentes cruces de la Ciudad de México, así como, las obras ejecutadas en los Distribuidores Viales de Periférico Sur Muyuguarda - Eje Vial 3 Oriente y Ermita Iztapalapa - Eje Vial 3 Oriente.

**B) La variación financiera del ejercido de 117,261.5, respecto al modificado de 123,014.5, fue por un importe negativo de 4,189.8 obedece principalmente al subejercicio dentro del capítulo 6000 "Obras Públicas por Contrato".**

ELABORÓ:

  
Lic. Mario Alberto Rodríguez Martell  
Director de Recursos Financieros y Materiales

REVISÓ:

  
Lic. Fernando Martínez Sánchez  
Director General de Administración

219

**SECCIÓN III: EXPLICACIONES AL COMPORTAMIENTO PROGRAMATICO-PRESUPUESTAL DE ACTIVIDADES INSTITUCIONALES**

UR	P	PE	AI	DENOMINACIÓN	UNIDAD DE MEDIDA
C0 01	22	00	10	CONSERVAR, MANTENER Y REHABILITAR ÁREAS VERDES URBANAS	M2


**DESCRIPCIÓN DE ACCIONES REALIZADAS Y EXPLICACIONES A LAS VARIACIONES FÍSICAS**

- A) Acciones realizadas  
 B) Explicación a la variación física del alcanzado respecto del original  
 C) Explicación a la variación física del alcanzado respecto del modificado

A) Las principales acciones realizadas se aplicaron en: vialidades atendidas por administración.

PARQUE ÁGUILAS Y LEONES	241,094.64	ALAMEDA ORIENTE	1,726,330.78
CAMPAMENTO XOCHIMILCO (INTERIOR Y EXTERIOR)	191,632.00	AV. BUCARELI	37,442.50
TRANSFERENCIA ARAGÓN	22,280.00	CALLE INDEPENDENCIA	55,481.25
CENTRO DE READAPTACIÓN FEMENIL	11,209.00	AV. BALDERAS	6,600.00
AV. TLAHUAC	4,926.00	AV. 561	3,825.00
AV. 661	95,765.50	ATENCIÓN DE DEMANDAS CIUDADANAS	224,962.75
AV. INSURGENTES NORTE	91,314.50	AV. CHAPULTEPEC	54,975.02
AV. PASEO DE LA REFORMA	125,447.98	AV. IZTACCIHUATL	30,500.00
CALZ. MÉXICO - TACUBA	228.00	EJE 4 ORIENTE	61,444.25
EJE 6 SUR	81,278.45	EJE 3 NORTE	86,034.05
EJE 5 SUR	44,856.15	EJE 2 PONIENTE	16,424.25
EJE 3 ORIENTE	333,175.75	CALLE DR. ARCE	3,750.00
CIRCUITO INTERIOR	626,228.33	AV. JUÁREZ	27,731.25
AV. OCEANÍA	71,546.75	AV. 608	115,405.00
CALZ. DE TLALPAN	230,753.75	AV. GALINDO Y VILLA	14,246.00
VIADUCTO MIGUEL ALEMÁN	168,557.31	EJE 4 NORTE	67,793.50
VIADUCTO RÍO BECERRA	44,924.30	DISTRIBUIDOR VIADUCTO-CIRCUITO INTERIOR	12,269.00
ANILLO PERIFÉRICO	735,124.40	EJE 7 SUR	4,165.00
DISTRIBUIDOR VIAL "HEBERTO CASTILLO"	23,050.00	GAZA NORTE	37,087.25
CALZ. IGNACIO ZARAGOZA	75,839.25	GAZA SUR	77,962.25
CAMPAMENTO ARAGÓN	21,285.00	AV. DEL IMÁN	44,023.00

ELABORÓ:

  
 Lic. Mario Alberto Rodríguez Martell  
 Director de Recursos Financieros y Materiales

REVISÓ:

  
 Lic. Fernando Martínez Sánchez  
 Director General de Administración

220

**SECCIÓN III: EXPLICACIONES AL COMPORTAMIENTO PROGRAMATICO-PRESUPUESTAL DE ACTIVIDADES INSTITUCIONALES**

UR	P	PE	AI	DENOMINACIÓN	UNIDAD DE MEDIDA
C0 01	22	00	10	CONSERVAR, MANTENER Y REHABILITAR ÁREAS VERDES URBANAS	M2

**DESCRIPCIÓN DE ACCIONES REALIZADAS Y EXPLICACIONES A LAS VARIACIONES FÍSICAS**


- A) Acciones realizadas  
B) Explicación a la variación física del alcanzado respecto del original  
C) Explicación a la variación física del alcanzado respecto del modificado

AV. DR. RÍO DE LA LOZA	18,187.50	AV. RÓMULO O'FARRIL	2,081.25
AV. INSURGENTES SUR	67,887.50	DEPORTIVO EMILIO SÁENZ IBARRA	28,631.25
AV. FRAY SERVADO TERESA DE MIER	9,750.00	AV. ACUEDUCTO DE GUADALUPE	4,533.00
AV. TLAHUAC	918.75	EJE 1 PONIENTE	22,749.50
EJE 7 A SUR	11,062.50	AV. JOSÉ MARÍA IZAZAGA	5,737.00
EJE 5 PONIENTE	28,140.80	AV. ÁNGELA PERALTA	20,306.25
EJE 5 NORTE	30,575.00	AV. ARCOS DE BELÉM	1,500.00
GAZA VILLA DE ARAGÓN	11,082.00	PLANTA DE ASFALTO	28,734.25
CIRCUITO MAHATMA GANDHI	14,317.50	EJE CENTRAL LÁZARO CÁRDENAS	27,956.50
VIVERO DE YECAPIXTLA	3,393.75	EJE 10 SUR	11,208.25
PISTA DE CANOTAJE	11,471.25	AV. AÑO DE JUÁREZ	744.00
ESTACIÓN METRO OBSERVATORIO	5,737.50	CALZ. MÉXICO XOCHIMILCO	36,709.25
AV. PATRIOTISMO	750.00	AV. DIVISIÓN DEL NORTE	872.50
AV. PUENTE DE ALVARADO	1,500.00	AV. VASCO DE QUIROGA	3,215.00
AV. HIDALGO	43,744.25	AV. REVOLUCIÓN	5,154.00
AV. 20 DE NOVIEMBRE	13,653.75	GLORIETA DE SAN JERÓNIMO	8,268.60
AV. SAN PABLO	4,875.00	PARQUE GALINDO Y VILLA	632,622.00
EJE 4 SUR	5,140.00	DR. MORA	11,756.25
EJE 2 SUR	18,000.00	AV. CANAL DE MIRAMONTES	70,114.00
CALZ. VALLEJO	30,007.50	DISTRIBUIDOR ERMITA IZTAPALAPA	825.00
EJE 1 NORTE	3,393.75	AV. AÑO DE JUÁREZ	3,993.75
CALZ. ERMITA IZTAPALAPA	66,197.50	AV. VÍA TAPO	148,015.50
CALZ. TAXQUEÑA	42,000.00	AV. 606	1,334.00

ELABORÓ:

  
Lic. Mario Alberto Rodríguez Martell  
Director de Recursos Financieros y Materiales

REVISÓ:

  
Lic. Fernando Martínez Sánchez  
Director General de Administración

221

**SECCIÓN III: EXPLICACIONES AL COMPORTAMIENTO PROGRAMATICO-PRESUPUESTAL DE ACTIVIDADES INSTITUCIONALES**

UR	P	PE	AI	DENOMINACIÓN	UNIDAD DE MEDIDA
C0 01	22	00	10	CONSERVAR, MANTENER Y REHABILITAR ÁREAS VERDES URBANAS	M2

**DESCRIPCIÓN DE ACCIONES REALIZADAS Y EXPLICACIONES A LAS VARIACIONES FÍSICAS**

- A) Acciones realizadas  
B) Explicación a la variación física del alcanzado respecto del original  
C) Explicación a la variación física del alcanzado respecto del modificado

EJE 2 NORTE	17,092.00	AV. OBSERVATORIO	5,100.00
EJE 3 SUR	24,532.00	PARQUE DE LOS PERIODISTAS	2,906.25
EJE 1 ORIENTE	13,977.25	PARQUE SANTOS DEGOLLADO	1,012.50
PARQUE LOUIS PASTEUR	19,424.50	ESTACIÓN DE BOMBEROS	6,337.50
CALLE RUBÉN DARÍO	7,800.00	TRANSPORTE METROPOLITANO METRO	2,100.00
AV. CAMPOS ELISEOS	1,687.50	ESCUELA PRIMARIA BÉLGICA	5,287.50
AV. INSURGENTES CENTRO	4,218.75	AV. MOLINOS	1,676.00
DISTRIBUIDOR VIADUCTO RÍO DE LA PIEDAD	562.50	AV. 606	3,217.00
DISTRIBUIDOR CIRCUITO INTERIOR-CALZ DE TLALPAN	1,125.00	CAMINO DESIERTO DE LOS LEONES	300.00
AV. ESTANISLAO RAMÍREZ RUIZ	20,069.00	BOSQUE DE CHAPULTEPEC 1RA SECCIÓN	5,001.90
AV. 8	2,793.75	EJE 2 ORIENTE (CONGRESO DE LA UNIÓN)	5,100.00
PLAZA DE LA CONSTITUCIÓN	19,406.25	BARRANCA DEL MUERTO	2,600.65
CALZ. DE LA VIRGEN	27,956.25	AV. OMTÉ DE PIEDAD	450.00
VIVERO NEZAHUALCOYOTL	1,312.50	SAN ANTONIO ABAD	937.50
CAMPAMENTO DE BIENES Y MUEBLES	450.00	CIRCUITO CHAPULTEPEC	1,518.75
AV. CONSTITUYENTES	8,338.00	DISTRIBUIDOR BOULEVARD ADOLFO LÓPEZ MATEOS	1,125.00
AV. 05 DE MAYO	12,173.47	ALAMEDA CENTRAL	1,612.50
PERIFÉRICO SUR	33,986.75	AV. RÍO DE LOS REMEDIOS	1,031.25
BOSQUE DE CHAPULTEPEC 2DA SECCIÓN	4,625.00	HOSPITAL ENRIQUE CABRERA	450.00
AV. CANAL NACIONAL	8,772.50	AV. CIRCUNVALACIÓN	1,050.00
AV. FRANCISCO MORAZÁN	32,561.00	AV. CENTENARIO	937.50
GLORIETA EL CABALLITO	1,050.00	ALTAVISTA	110.00
PLAZA PINO SUÁREZ	900.00	PERIFÉRICO SEGUNDO PISO	3,486.15

ELABORÓ:

Lic. Mario Alberto Rodríguez Martell  
Director de Recursos Financieros y Materiales

REVISÓ:

Lic. Fernando Martínez Sánchez  
Director General de Administración

222


**SECCIÓN III: EXPLICACIONES AL COMPORTAMIENTO PROGRAMATICO-PRESUPUESTAL DE ACTIVIDADES INSTITUCIONALES**


UR	P	PE	AI	DENOMINACIÓN	UNIDAD DE MEDIDA
C0 01	22	00	10	CONSERVAR, MANTENER Y REHABILITAR ÁREAS VERDES URBANAS	M2

**DESCRIPCIÓN DE ACCIONES REALIZADAS Y EXPLICACIONES A LAS VARIACIONES FÍSICAS**

- A) Acciones realizadas
- B) Explicación a la variación física del alcanzado respecto del original
- C) Explicación a la variación física del alcanzado respecto del modificado

PARQUE ECOLÓGICO LAS ÁGUILAS	900.00
DEPORTIVO RAFAEL REYES	3,712.00
CENTRAL DE ABASTOS	29,177.77
AUTOPISTA MÉXICO PUEBLA	5,390.00
AV. MONTE DE PIEDAD	600.00
REPÚBLICA FEDERAL NORTE	2,812.50
<b>TOTAL POR ADMINISTRACIÓN</b>	<b><u>7,828,570.25</u></b>

ELABORÓ:   
Lic. Mario Alberto Rodríguez Martell  
Director de Recursos Financieros y Materiales

REVISÓ:   
Lic. Fernando Martínez Sánchez  
Director General de Administración

**SECCIÓN III: EXPLICACIONES AL COMPORTAMIENTO PROGRAMATICO-PRESUPUESTAL DE ACTIVIDADES INSTITUCIONALES**


UR	P	PE	AI	DENOMINACIÓN	UNIDAD DE MEDIDA
C0 01	22	00	10	CONSERVAR, MANTENER Y REHABILITAR ÁREAS VERDES URBANAS	M2

**DESCRIPCIÓN DE ACCIONES REALIZADAS Y EXPLICACIONES A LAS VARIACIONES FÍSICAS**


A) Acciones realizadas
B) Explicación a la variación física del alcanzado respecto del original
C) Explicación a la variación física del alcanzado respecto del modificado

- Principales acciones realizadas se aplicaron en vialidades atendidas por contrato:		PLAZA PRIMO DE VERDAD	1,605.32
		CIRCUITO INTERIOR II	249,373.00
		PERIFÉRICO II	306,885.01
PLAZA DE LA CONSTITUCIÓN (CUATRO FACHADAS)	316.39	SALTO DEL AGUA	946.48
AV. 20 DE NOVIEMBRE	771.75	ALAMEDA CENTRAL	3,015.26
BOULEVARD PUERTO AÉREO	4,068.34	AV. CHAPULTEPEC Y CRUCE DEL EJE CENTRAL E	4,869.22
AV. BUCARELI	724.38	IZAZAGA	
CALZ. I. ZARAGOZA	969,969.00	AV. PINO SUÁREZ A AV. J. MARÍA IZAZAGA	2,137.52
EJE CENTRAL AV. DE LOS 100 METROS	408,225.00	PERIFÉRICO III	499,200.00
AV. INSURGENTES NORTE	1,009,901.05	VIADUCTO MIGUEL ALEMÁN	298,168.70
VIADUCTO TLALPAN	248,087.00	VIADUCTO RÍO DE LA PIEDAD	217,391.84
CIRCUITO INTERIOR ARCO NORTE	718,275.01	PERIFÉRICO ORIENTE	332,363.00
PERIFÉRICO I	649,643.99	AV. AZTECAS	11,756.34
AV. RÍO SAN JOAQUÍN	127,894.15	EJE 10 SUR	11,294.67
DISTRIBUIDOR LA RAZA	13,242.32	AV. EJERCITO NACIONAL	4,402.66
GAZAS DE AV. CHAPULTEPEC	8,292.28	AV. CONGRESO DE LA UNIÓN	32,052.21
GAZAS DE AV. INSURGENTES SUR Y PERIFÉRICO	42,258.93	CALZ. DE TLALPAN (LÍNEA 2 DEL METRO)	15,899.25
GAZAS DE VIADUCTO MIGUEL ALEMÁN Y CALZADA DE TLALPAN	5,718.51	AV. FRANCISCO MORAZÁN	23,720.27
ANILLO PERIFÉRICO	353,389.00	DISTRIBUIDOR MONUMENTO AL CAMINERO	4,251.02
EJE 3 ORIENTE	250,000.00	<b>TOTAL POR CONTRATO</b>	<b><u>5,467,488.61</u></b>
AV. RÍO CHURUBUSCO	52,057.25	<b>TOTAL GENERAL</b>	<b><u>13,296,058.86</u></b>
PLAZA LOUIS PASTEUR	5,530.76		
PLAZA PINO SUÁREZ	3,659.82		

ELABORÓ:

  
Lic. Mario Alberto Rodríguez Martell  
Director de Recursos Financieros y Materiales

REVISÓ:

  
Lic. Fernando Martínez Sánchez  
Director General de Administración

224

**SECCIÓN III: EXPLICACIONES AL COMPORTAMIENTO PROGRAMATICO-PRESUPUESTAL DE ACTIVIDADES INSTITUCIONALES**

UR	P	PE	AI	DENOMINACIÓN	UNIDAD DE MEDIDA
C0 01	22	00	10	CONSERVAR, MANTENER Y REHABILITAR ÁREAS VERDES URBANAS	M2


**DESCRIPCIÓN DE ACCIONES REALIZADAS Y EXPLICACIONES A LAS VARIACIONES FÍSICAS**

- A) Acciones realizadas  
B) Explicación a la variación física del alcanzado respecto del original  
C) Explicación a la variación física del alcanzado respecto del modificado

**ACCIONES COLATERALES**

Aclareo de árbol	506.00	Pza.	Retiro de cascajo	173.75	m3
Deschuponeo en árbol	9,605.00	Pza.	Deshierbe de planta	5,489.00	Pza.
Levantamiento de fuste	11,058.00	Pza.	Retiro de tocón	475.00	Pza.
Liberación de luminarias	150.00	Pza.	Retiro de material ( Adocreto )	2,000.00	Pza.
Poda de ornamentales	20,530.00	Pza.	Carga de material ( Adocreto )	2,000.00	Pza.
Poda de árbol c/ramas peligrosas	1,526.00	Pza.	Reducción de altura de árbol	25.00	Pza.
Retiro de sujeto forestal	4,647.00	Pza.	Instalación de lámparas	2.00	Pza.
Apertura de cepa	983.80	m3	Desazolve de fosa séptica	24,435.00	m3
Desahije	5,161.00	Pza.	Carga de tierra vegetal	6.00	m3
Plantación de árboles	1,641.00	Pza.	Retiro y traslado de seto p/ recup.	18,583.00	Pza.
Plantación de ornamentales	113,870.00	Pza.	Retiro y tras. de ornam. p/ recup.	6,457.00	Pza.
Incorporación de tierra lama	1,082.00	m3	Retiro y tras. de árboles p/ recup.	1,737.00	Pza.
Aplicación de gravilla	1,168.00	m3	Colocación de planta	502.00	Pza.
Acarreo de materiales	3,404.37	m3	Colocación de adocreto	140.00	Pza.
Suministro de tierra lama	336.50	m3	Descarga de planta	7,782.00	Pza.
Traslado de materiales	188.00	m3	Seccionado de troncos	1,132.00	Pza.
Traslado de tierra al vivero	51.00	m3	Colocación de troncos	140.00	Pza.
Traslado de planta del vivero al sitio	66,724.00	Pza.	Retiro de ornamentales secos	75,029.00	Pza.
Traslado de planta del sitio al vivero	18,179.00	Pza.	Traslado de planta del sitio al sitio	2,000.00	Pza.
Traslado de desechos	16,456.06	m3	Compactación de terreno	112.00	m <sup>3</sup>
Recolección de desechos	17,456.00	m3	Colado	38.87	m <sup>3</sup>

ELABORÓ:

  
Lic. Mario Alberto Rodríguez Martell  
Director de Recursos Financieros y Materiales

REVISÓ:

  
Lic. Fernando Martínez Sánchez  
Director General de Administración

**SECCIÓN III: EXPLICACIONES AL COMPORTAMIENTO PROGRAMATICO-PRESUPUESTAL DE ACTIVIDADES INSTITUCIONALES**

UR	P	PE	AI	DENOMINACIÓN	UNIDAD DE MEDIDA
C0 01	22	00	10	CONSERVAR, MANTENER Y REHABILITAR ÁREAS VERDES URBANAS	M2

**DESCRIPCIÓN DE ACCIONES REALIZADAS Y EXPLICACIONES A LAS VARIACIONES FÍSICAS**


- A) Acciones realizadas  
B) Explicación a la variación física del alcanzado respecto del original  
C) Explicación a la variación física del alcanzado respecto del modificado

Demolición de base de concreto	2.00	m <sup>3</sup>	Recolección de escombros	88.82	m3
Habilitación de PTR	100.00	Kg	Colocación de dovelas	782.00	Pza.
Habilitación de ángulo	505.00	Pza.	Colocación de bandera	2.00	Pza.
Habilitación de juegos infantiles	33.00	Pza.	Excavación	73.34	m3
Soldadura	2.00	Kg	Acarreo de dovelas	247.00	Pza.
Soldadura de juegos infantiles	40.00	Pza.	Raspado	25.00	Pza.
Soldadura de aspersores	12.00	Kg	Pulido	9.00	Pza.
Pintado de malla de celosía	20.00	Lts.	Reparación de bomba	2.00	Pza.
Pintado de casetas de vigilancia	60.00	Lts.	Retiro de señalamientos	1,136.00	Pza.
Pintado de malla ciclónica	1,250.00	Lts.	Remate	3,834.00	m
Pintado de cabañas	12.00	Modulo	Pintado de Fuentes	99.80	m
Pintado postes de señalamiento	660.00	Pza.	Limpieza de palmeras	37.00	Pza.
Instalación de cableado	4,243.00	m	Reubicación de seto	6,743.00	Pza.
Banqueo de árboles	137.00	Pza.	Incorporación de tierra lama	77.00	m3
Retiro de seto seco	5,373.00	Pza.	Relleno	566.74	m3
Retiro de tocón	15.00	Pza.	Traslado de composta	380.00	m3
Desazolve de plaza cívica	2,100.00	m3	Reubicación de ornamentales	7,799.00	Pza.
Colocación de tubería de PVC	206.00	m	Poda de palmeras	3.00	Pza.
Colocación de tubería de cobre	20.00	m	Aplicación de composta	392.00	m3
Reparación de fugas	14.00	Pza.	Aplicación de tierra	115.00	m3
Reparación de tomas de agua	13.00	Pza.	Aplicación de abono animal	12.00	m3
Reparación de válvulas de agua	4.00	Pza.	Acarreo de composta	2.00	m3
Trazo de terreno	213.80	m	Retiro de árbol para recuperación	13.00	Pza.

ELABORÓ:

  
Lic. Mario Alberto Rodríguez Martell  
Director de Recursos Financieros y Materiales

REVISÓ:

  
Lic. Fernando Martínez Sánchez  
Director General de Administración



**SECCIÓN III: EXPLICACIONES AL COMPORTAMIENTO PROGRAMATICO-PRESUPUESTAL DE ACTIVIDADES INSTITUCIONALES**


UR	P	PE	AI	DENOMINACIÓN	UNIDAD DE MEDIDA
C0 01	22	00	10	CONSERVAR, MANTENER Y REHABILITAR ÁREAS VERDES URBANAS	M2

**DESCRIPCIÓN DE ACCIONES REALIZADAS Y EXPLICACIONES A LAS VARIACIONES FÍSICAS**

- A) Acciones realizadas  
B) Explicación a la variación física del alcanzado respecto del original  
C) Explicación a la variación física del alcanzado respecto del modificado

Retiro de rama desgajada	1.00	Pza.	Desasolve de estacionamientos	140.00	m3
Poda de árboles	108.00	Pza.	Reparación de muebles	9.00	Pza.
Traslado de gravilla	64.00	m3	Elaboración de muebles	2.00	Pza.
Colocación de piedra	31.00	m3	Pintado de faroles	17.00	Pza.
Liberación de señalamiento	28.00	Pza.	Pintado de postes de alumbrado público	18.00	Pza.
Traslado de adocreto	2,993.00	Pza.	Plantación de césped	5,519.00	m2
Plantación de seto	13,416.00	Pza.	Reacomodo de planta en vivero	73,476.00	Pza.
Banqueo de ornamentales	59.00	Pza.	Acarreo de escombros	28.00	m3
Barrido de guarnición	411.00	m	Colocación de guarnición	3.00	m
Pintado de guarnición	1.00	m	Trazo de terreno	564.00	m
Reubicación de árboles	21.00	Pza.	Colocación de cestos de basura	26.00	Pza.
Traslado de pasto	12.00	m3	Acarreo de huellas	24.00	Pza.
Incorporación de gravilla	30.00	m3	Colocación de troncos	11.00	Pza.
Incorporación de Tierra vegetal	600.00	m3	Acarreo de troncos	1.00	Pza.
Reacomodo de planta en el sitio	1,397.00	Pza.	Limpieza de yucas	40.00	Pza.
Descarga de planta en el sitio	2,265.00	Pza.	Poda de árbol seco enfermo o impactado	389.00	Pza.
Traslado de árboles	2.00	Pza.	Seccionado de troncos	553.00	Pza.
Conteo de planta en el sitio	1,327.00	Pza.	Estacado	330.00	Pza.
Colocación de adocreto	2,915.00	Pza.	Traslado de troncos	1,020.00	Pza.
Liberación de semáforos	8.00	Pza.	Colocación de huellas	24.00	Pza.
Retiro de tierra	4.00	m3	Colocación de asta bandera	1.00	Pza.
Reacomodo de adocreto	10.00	Pza.	Colocación de láminas estructurales	16.00	Pza.
Poda de macizos	49.00	Pza.	Habilitación de marcos de ventanas	140.00	m

ELABORÓ:

  
Lic. Mario Alberto Rodríguez Martell  
Director de Recursos Financieros y Materiales

REVISÓ:

  
Lic. Fernando Martínez Sánchez  
Director General de Administración

227

**SECCIÓN III: EXPLICACIONES AL COMPORTAMIENTO PROGRAMATICO-PRESUPUESTAL DE ACTIVIDADES INSTITUCIONALES**


UR	P	PE	AI	DENOMINACIÓN	UNIDAD DE MEDIDA
C0 01	22	00	10	CONSERVAR, MANTENER Y REHABILITAR ÁREAS VERDES URBANAS	M2

**DESCRIPCIÓN DE ACCIONES REALIZADAS Y EXPLICACIONES A LAS VARIACIONES FÍSICAS**


- A) Acciones realizadas  
B) Explicación a la variación física del alcanzado respecto del original  
C) Explicación a la variación física del alcanzado respecto del modificado

Lavado de ventanas	165.00	m2	Colocación de jaladeras	1.00	Pza.
Instalación de cableado rehabilitado	625.00	m	Instalación de puertas	3.00	Pza.
Habilitación de ángulo de cancelería	260.00	Kg.	Traslado de tabique	1,000.00	Pza.
Instalación de PTR	100.00	Pza.	Instalación de pastillas	2.00	Pza.
Pintado de muros	20.00	lts.	Instalación de central de carga	1.00	Pza.
Pintado de ángulo	15.00	lts.	Retiro de pluma de acceso	1.00	Pza.
Pintado de PTR	15.00	lts.	Pintado de ventanas	5.00	lts.
Habilitación o armado	440.00	Kg.	Pintado de puertas	5.00	lts.
Colocación de ángulo	10.00	Kg.	Embolsado de planta	68,081.00	Pza.
Instalación de herrajes de mingitorios	3.00	Pza.	Acarreo de tepetate	3.00	m3
Instalación de llaves	3.00	Pza.	Pintado de canchas de fútbol	100.00	m2
Colocación de chapas	5.00	Pza.	Poda de planta en vivero	43,442.00	Pza.
Instalación de muebles y accesorios	2.00	Pza.	Papeleo	2,228,362.00	m2
Entintado	24.00	Pza.	Conteo de planta en vivero	141,408.00	Pza.
Barnizado	19.00	Pza.	Pintado de canchas de frontón	150.00	m2
Lacado	9.00	Pza.	Pintado de juegos infantiles	1,180.00	m2
Retiro de juegos rústicos	4.00	Pza.	Habilitación de puertas	22.00	Pza.
Retiro de lavabos	4.00	Pza.	Riego con tomas de agua	55,803.00	m2
Retiro de excusados	10.00	Pza.	Lavado de consultorio	920.00	m2
Retiro de puertas	12.00	Pza.	Nivelación de terreno	2,998.29	m2
Retiro de ventanas	6.00	Pza.	Descompactación de terreno	4,232.82	m2
Retiro de mingitorios	3.00	Pza.	Rastrillado de terreno	7,609.32	m2
Instalación de excusados	10.00	Pza.	Rehabilitación de malla ciclónica	1,600.00	ml

ELABORÓ:

  
Lic. Mario Alberto Rodríguez Martell  
Director de Recursos Financieros y Materiales

REVISÓ:

  
Lic. Fernando Martínez Sánchez  
Director General de Administración

**SECCIÓN III: EXPLICACIONES AL COMPORTAMIENTO PROGRAMATICO-PRESUPUESTAL DE ACTIVIDADES INSTITUCIONALES**

UR	P	PE	AI	DENOMINACIÓN	UNIDAD DE MEDIDA
C0 01	22	00	10	CONSERVAR, MANTENER Y REHABILITAR ÁREAS VERDES URBANAS	M2

**DESCRIPCIÓN DE ACCIONES REALIZADAS Y EXPLICACIONES A LAS VARIACIONES FÍSICAS**


- A) Acciones realizadas  
 B) Explicación a la variación física del alcanzado respecto del original  
 C) Explicación a la variación física del alcanzado respecto del modificado

Colocación de malla ciclónica	400.00	m2
Rastrillado de gravilla	322.00	m2


B) La meta física no fue alcanzada en un 17.34%. Lo anterior obedece a que el 56.41% de los contratos de obra pública fueron adjudicados para rehabilitaciones de Plazas, Gazas y algunos camellones. Cabe mencionar que en los contratos de mantenimiento integral de áreas verdes las frecuencias de atención a los camellones, banquetas y distribuidores viales se realizan varias veces durante el periodo de ejecución del contrato y del ejercicio. Como consecuencia lógica la meta física se establece por la cantidad de veces que se atiende un área, situación que no sucede con los contratos de rehabilitación que únicamente se ejecutan una sola vez y por la característica de los mismos el impacto a la meta física es realmente mínima, además es importante precisar que al inicio del segundo semestre del ejercicio presupuestal se considera que es humanamente imposible alcanzar la meta física autorizada, puesto que al inicio del ejercicio se redujo el presupuesto en un 71.38% y la meta física solo fue reducida en un 49.53% lo cual no es congruente ni proporcional. Lo expuesto anteriormente motivó en gran medida a que no se lograra alcanzar el objetivo programado en el presente ejercicio presupuestal en cuanto a un área atendida, sin embargo si se dio un gran impacto en cuanto a la imagen urbana ya que se mejoró considerablemente el aspecto de las áreas en las que se realizaron las rehabilitaciones en comento.

C) La meta física que se tenía originalmente programado alcanzar en el presente ejercicio presupuestal no fue modificada por lo que la variación del alcanzado respecto al original obedece a que el 56.41% de los contratos de obra pública fueron adjudicados para rehabilitaciones de Plazas, Gazas y algunos camellones.

ELABORÓ:

  
 Lic. Mario Alberto Rodríguez Martell  
 Director de Recursos Financieros y Materiales

REVISÓ:


  
 Lic. Fernando Martínez Sánchez  
 Director General de Administración

**SECCIÓN III (Continuación)**  
**EXPLICACIONES A LAS VARIACIONES FINANCIERAS**


- A) Explicación a la variación financiera del ejercido respecto del original  
B) Explicación a la variación financiera del ejercido respecto del modificado

- A) Se otorgó un presupuesto original de 39,027.4, llegándose a ejercer 89,236.6 que represento un incremento de 128.65%. Derivado de la necesidad de ejecución de obras de rehabilitaciones de Plazas, Gazas, Camellones y Restauraciones de Esculturas y Fuentes.
- Afectación B-07-C0-01-117, la ampliación de recursos fiscales se realizó con base en el convenio de aportación celebrado entre el Fideicomiso Colonos de Santa Fe y el Gobierno del Distrito Federal, para que el Fideicomiso lleve a cabo obras nuevas de urbanización, así como la terminación y reparación de las obras urbanas existentes en la zona, en beneficio de los colonos del área urbana denominada Santa Fe.
  - Afectación B-07-C0-01-359, la ampliación de recursos fiscales tuvo como propósito contar con los recursos necesarios para llevar a cabo la rehabilitación del espacio público mediante acciones de limpieza y liberación de un espacio eminentemente recreativo, de convivencia y encuentro social en un ambiente limpio, seguro y con equipamiento urbano adecuado y coherente a la rehabilitación de las plazas y avenidas que a continuación se relacionan del Centro Histórico de la Ciudad de México. Realizando trabajos de: Demolición de piso de la plaza, relleno de excavaciones para estructuras, acabado estampado en pisos de concreto con sistema impresión, suministro y colocación de tierra vegetal negra, suministro y plantación de arbustos y árboles, construcción de jardineras de 50 cm de altura con placa de acero acabado oxidado, suministro y colocación de agregados como mármol, tezontle, piedra volcánica y gravas, spots de piso empotrables a muro, suministro y colocación de guardacantones, colocación de bancas de fierro, colocación de botes de basura, renivelación de registros y coladeras, colocación de luminarias y reparación de respiraderos, restauración de esculturas, sustitución del acabado del basamento con piedra recinto.
- B) La variación negativa del presupuesto ejercido contra el modificado es de 12,672.6 , esto se debe a las variaciones en el proyecto de la obra pública, lo que derivó en la disminución de volúmenes del catálogo de conceptos contractual motivo por el cual dicho monto no fue ejercido en su totalidad.

ELABORÓ:

  
Lic. Mario Alberto Rodríguez Martell  
Director de Recursos Financieros y Materiales

REVISÓ:

  
Lic. Fernando Martínez Sánchez  
Director General de Administración

230

**SECCIÓN III: EXPLICACIONES AL COMPORTAMIENTO PROGRAMATICO-PRESUPUESTAL DE ACTIVIDADES INSTITUCIONALES**


UR	P	PE	AI	DENOMINACIÓN	UNIDAD DE MEDIDA
C0 01	22	00	11	REALIZAR EL PAGO DEL CONSUMO DE ENERGÍA ELÉCTRICA	MILL/KW

**DESCRIPCIÓN DE ACCIONES REALIZADAS Y EXPLICACIONES A LAS VARIACIONES FÍSICAS**


- A) Acciones realizadas
- B) Explicación a la variación física del alcanzado respecto del original
- C) Explicación a la variación física del alcanzado respecto del modificado

- A) Durante el ejercicio presupuestal correspondiente a 2006, se cubrió el gasto de la energía eléctrica consumida por la Secretaría de Obras y Servicios, durante el periodo de enero a diciembre de 2006, con una meta alcanzada de 13,400.000 MILL/KW.
- B) La variación física que se presenta obedece al desfaseamiento en la entrega de las ordenes de suministro por parte de la compañía de luz y fuerza.
- C) La variación física que se presenta obedece al desfaseamiento en la entrega de las ordenes de suministro por parte de la compañía de luz y fuerza.

ELABORÓ:

  
Lic. Mario Alberto Rodríguez Martell  
Director de Recursos Financieros y Materiales

REVISÓ:

  
Lic. Fernando Martínez Sánchez  
Director General de Administración

231


**SECCIÓN III (Continuación)**  
**EXPLICACIONES A LAS VARIACIONES FINANCIERAS**

- A) Explicación a la variación financiera del ejercido respecto del original  
B) Explicación a la variación financiera del ejercido respecto del modificado


A) La variación positiva, 1,227.4, financiera del ejercicio, 23719.5, respecto al original, 22,492.1, corresponde a que el presupuesto original no era suficiente para cubrir los compromisos durante el ciclo enero - septiembre 2006, por lo que se solicitó la ampliación líquida No C-07-C0-01-443 por la cantidad de 1,190.5, dicho requerimiento de recursos atiende a la contratación de nuevos servicios y al incremento en los costos de kilowatts hora que ha sufrido la energía eléctrica. Aunado a esto se efectuaron pagos con ajustes retroactivos de servicios no medidos, en los el inmueble que ocupa el Complejo Central de Abastos, y el Deportivo Ing. Emilio Sáenz, cuya facturación se realizó con cargo a la Secretaría de Obras y Servicios lo que ocasionó un incremento en los recursos, destinados a cubrir dichos pagos.

B) La variación negativa, 249.4, del presupuesto ejercido sobre el modificado por un monto de 249.4 que representó el 1.04% con respecto del modificado.

ELABORÓ:

  
Lic. Mario Alberto Rodríguez Martell  
Director de Recursos Financieros y Materiales

REVISÓ:

  
Lic. Fernando Martínez Sánchez  
Director General de Administración

**SECCIÓN III: EXPLICACIONES AL COMPORTAMIENTO PROGRAMATICO-PRESUPUESTAL DE ACTIVIDADES INSTITUCIONALES**

UR	P	PE	AI	DENOMINACIÓN	UNIDAD DE MEDIDA
C0 01	22	00	12	REALIZAR ACCIONES PARA LA CONSERVACIÓN DE LA IMAGEN URBANA	ACCIÓN

**DESCRIPCIÓN DE ACCIONES REALIZADAS Y EXPLICACIONES A LAS VARIACIONES FÍSICAS**

- A) Acciones realizadas  
B) Explicación a la variación física del alcanzado respecto del original  
C) Explicación a la variación física del alcanzado respecto del modificado


A) Se realizaron trabajos de construcción de pavimentos de concreto asfáltico en los carriles laterales de la Av. Paseo de la reforma en el tramo comprendido de la Av. Juárez a la Av. Hidalgo; obra civil para la demolición y construcción de guarniciones y banquetas en eje 1 norte (mosqueta) y aldama; obra civil para la rehabilitación del corredor turístico y cultural paseo de la reforma - centro histórico, en el tramo comprendido de la calle de lieja a la Av. Bucareli; obra civil para la modificación geométrica, banquetas, bases y canalizaciones de instalaciones de infraestructura urbana en la avenida paseo de la reforma, en el tramo comprendido de la avenida Juárez a la avenida Hidalgo; construcción de pavimentos de concreto hidráulico para los carriles centrales de la Av. Paseo de la reforma en el tramo comprendido de la Av. Juárez a la Av. Hidalgo y la calle de Angela Peralta de la Av. Juárez a la Av. Hidalgo; construcción de carpeta de concreto hidráulico estampado en la glorieta del ángel de la independencia, intersección vial Av. Paseo de la reforma, florencia, río tiber; complemento de la construcción de carpeta con asfalto en vialidades comprendidas en el tramo de la avenida independencia de revillagigedo a Luis Moya, correspondiente a la etapa IV del corredor turístico y cultural paseo de la reforma - centro histórico.

Todas estas obras correspondientes al corredor turístico y cultural paseo de la reforma - centro histórico.


Se realizaron las obras de los corredores ecológicos en Santa María Aztahuacan y Vasco de Quiroga.

Además se realizaron trabajos de construcción de guarniciones, banquetas, rotonda, áreas ajardinadas y andadores en camellón central y áreas de acceso a Cuernavaca; obra civil para la modificación geométrica, guarniciones, banquetas, bases y canalizaciones de instalaciones de alumbrado público en la Av. Guadalupe I. Ramírez del lado sur de la calle Tabachines a prolongación división del norte y camellón central de margaritas a prolongación división del norte, correspondiente al programa de mejoramiento de imagen urbana del Centro Histórico de Xochimilco.

ELABORÓ:

  
Lic. Mario Alberto Rodríguez Martell  
Director de Recursos Financieros y Materiales

REVISÓ:

  
Lic. Fernando Martínez Sánchez  
Director General de Administración

233

**SECCIÓN III: EXPLICACIONES AL COMPORTAMIENTO PROGRAMATICO-PRESUPUESTAL DE ACTIVIDADES INSTITUCIONALES**

UR	P	PE	AI	DENOMINACIÓN	UNIDAD DE MEDIDA
C0 01	22	00	12	REALIZAR ACCIONES PARA LA CONSERVACIÓN DE LA IMAGEN URBANA	ACCIÓN


**DESCRIPCIÓN DE ACCIONES REALIZADAS Y EXPLICACIONES A LAS VARIACIONES FÍSICAS**

- A) Acciones realizadas
- B) Explicación a la variación física del alcanzado respecto del original
- C) Explicación a la variación física del alcanzado respecto del modificado


B) Existe variación física con respecto del original en relación al alcanzado se debió a la entrega desfasada de los insumos requeridos, quedando pendientes obras para realizarse en ejercicios posteriores.

C) Existe variación física con respecto del modificado dado que las obras en Xochimilco, en Cuernanco y en el corredor ecológico Santa María Aztahuacan tuvieron entrega tardía de anticipo originando que se solicitaran convenios de reducción de monto por la falta de tiempo para la realización de los trabajos.

ELABORÓ:

  
Lic. Mario Alberto Rodríguez Martell  
Director de Recursos Financieros y Materiales

REVISÓ:

  
Lic. Fernando Martínez Sánchez  
Director General de Administración

234




**SECCIÓN III (Continuación)**  
**EXPLICACIONES A LAS VARIACIONES FINANCIERAS**


- A) Explicación a la variación financiera del ejercido respecto del original**  
**B) Explicación a la variación financiera del ejercido respecto del modificado**

- A)** La variación financiera negativa, 152,217.6, del presupuesto ejercido 31,640.6 respecto del original 183,853.2 de debió a la cancelación y reducción en los montos de los contratos previamente firmados, debido a la falta de tiempo en el ejercicio de los recursos. La reducción se hizo principalmente con las siguientes afectaciones:
- Afectación B-07-C0-01-115, reducción de recursos de crédito tuvo como propósito transferir los recursos a la actividad 09 "Instalar, Mantener y Rehabilitar el Alumbrado Público", para la adquisición de materiales eléctricos y complementarios, que fueron utilizados para la rehabilitación y renovación del alumbrado público en Ejes Viales y Vías Rápidas.
  - Afectación B-07-C0-01-359, reducción de recursos para transferirlos a la actividad 10 "Conservar, Mantener y Rehabilitar áreas Verdes Urbanas", para contar con los recursos necesarios para llevar a cabo la rehabilitación del espacio público mediante acciones de limpieza y liberación de espacios del Centro Histórico de la Ciudad de México.
  - Afectación C-07-C0-01-336, reducción de recursos provenientes de Transferencias Federales Vinculadas con Programas Sociales y de Servicio, debido a que los proyectos que se tenía contemplado realizar con estos no se concluyeron a tiempo para su pago, por lo que no se ejercieron en el presente ejercicio fiscal.
  - Afectación B-07-C0-01-570, documento compensado solicitado con el propósito de redistribuir los recursos de economías obtenidas en la construcción de corredores ecológicos, a fin de complementar los recursos necesarios para cubrir las obras realizadas durante el ejercicio presupuestal 2006 de las adecuaciones geométricas construidas en diferentes cruces de la Ciudad de México, así como, las obras ejecutadas en los Distribuidores Viales de Periférico Sur Muyuguarda - Eje Vial 3 Oriente y Ermita Iztapalapa - Eje Vial 3 Oriente.
- B)** Existe variación negativa, 31,555.9, dado que las obras en Xochimilco, en Cuernavaca y en el corredor ecológico Santa Ma. Azahuacan tuvieron entrega tardía de anticipo originando que se solicitaran convenios de reducción de monto, además de que hubo economías en los montos de las obras contratadas con respecto a lo presupuestado, y a que no han estimado en su totalidad las empresas contratistas.

ELABORÓ:

  
Lic. Mario Alberto Rodríguez Martell  
Director de Recursos Financieros y Materiales

REVISÓ:

  
Lic. Fernando Martínez Sánchez  
Director General de Administración

235

**SECCIÓN III: EXPLICACIONES AL COMPORTAMIENTO PROGRAMATICO-PRESUPUESTAL DE ACTIVIDADES INSTITUCIONALES**

UR	P	PE	AI	DENOMINACIÓN	UNIDAD DE MEDIDA
C0 01	22	00	17	REALIZAR PROGRAMAS DE ELECTRIFICACIÓN	PROGRAMA


**DESCRIPCIÓN DE ACCIONES REALIZADAS Y EXPLICACIONES A LAS VARIACIONES FÍSICAS**


- A) Acciones realizadas  
 B) Explicación a la variación física del alcanzado respecto del original  
 C) Explicación a la variación física del alcanzado respecto del modificado

A) Inicialmente se tenía contemplado llevar a cabo la primera etapa de la obra civil para la construcción de una subestación eléctrica de 220 MVA., con objeto de proporcionar servicios de energía eléctrica a los predios del desarrollo Santa Fe, sin embargo la obra se suspendió debido a que no se recaudaron firmas de Luz y Fuerza del Centro a causa de modificaciones al convenio de la subestación eléctrica de Santa Fe.

B) No hubo variación del alcanzado respecto al ejercido.

C) No hay variación del alcanzado respecto al modificado.

ELABORÓ:   
 Lic. Mario Alberto Rodríguez Martell  
 Director de Recursos Financieros y Materiales

REVISÓ:   
 Lic. Fernando Martínez Sánchez  
 Director General de Administración

**SECCIÓN III (Continuación)**  
**EXPLICACIONES A LAS VARIACIONES FINANCIERAS**


- A) Explicación a la variación financiera del ejercicio respecto del original  
B) Explicación a la variación financiera del ejercicio respecto del modificado

A) La cancelación de la obra para la Subestación eléctrica de Santa Fe se dio por la siguiente afectación, por lo que no hay variación financiera:

- Afectación C-07-C0-01-503, reducción de recursos debido a que no se concluyó el proceso para recabar firmas de la versión del proyecto que Luz y Fuerza del Centro presentó con posibles cambios en el Convenio "Participación en la Construcción de una subestación eléctrica en la zona de Santa Fe, la derivación para unir a la misma con una línea de transmisión existente y obras conexas que serán entregadas a Luz y Fuerza del Centro como pago de aportación".

B) No se tiene variación del modificado respecto al ejercicio.

ELABORÓ:

  
Lic. Mario Alberto Rodríguez Martell  
Director de Recursos Financieros y Materiales

REVISÓ:

  
Lic. Fernando Martínez Sánchez  
Director General de Administración

237

**SECCIÓN III: EXPLICACIONES AL COMPORTAMIENTO PROGRAMATICO-PRESUPUESTAL DE ACTIVIDADES INSTITUCIONALES**

UR	P	PE	AI	DENOMINACIÓN	UNIDAD DE MEDIDA
C0 01	22	00	19	REALIZAR OBRAS DE AMPLIACIÓN EN LA RED VIAL DE ACCESO CONTROLADO	OBRA


**DESCRIPCIÓN DE ACCIONES REALIZADAS Y EXPLICACIONES A LAS VARIACIONES FÍSICAS**


- A) Acciones realizadas  
 B) Explicación a la variación física del alcanzado respecto del original  
 C) Explicación a la variación física del alcanzado respecto del modificado

A) Trabajos desarrollados:

Distribuidor Vial-Zaragoza Texcoco

- Levantamiento físico y notarial para los inmuebles ubicados en la zona.
- Exploración geotécnica para conocer la estratigrafía y propiedades mecánicas del subsuelo.
- Proyecto Ejecutivo
- Construcción del Puente que conectará la autopista México-Puebla con la Calzada Ignacio Zaragoza con una gaza de incorporación a la Calzada Ermita-Iztapalapa ( cuerpo B del Distribuidor )
- Construcción del Puente que conectara la autopista México-Puebla con la Calzada Ignacio Zaragoza con una gaza de incorporación a la Calzada Ermita-Iztapalapa ( Cuerpo A del Distribuidor )
- Manifestación del impacto ambiental modalidad preventiva de la Construcción de la Adecuación Geométrica de la Calzada Ignacio Zaragoza y elaboración de maqueta volumétrica.
- Proyecto Ejecutivo de puentes peatonales y modernización de vialidades a nivel.

ELABORÓ:   
 Lic. Mario Alberto Rodríguez Martell  
 Director de Recursos Financieros y Materiales

REVISÓ:   
 Lic. Fernando Martínez Sánchez  
 Director General de Administración

**SECCIÓN III: EXPLICACIONES AL COMPORTAMIENTO PROGRAMATICO-PRESUPUESTAL DE ACTIVIDADES INSTITUCIONALES**

UR	P	PE	AI	DENOMINACIÓN	UNIDAD DE MEDIDA
C0 01	22	00	19	REALIZAR OBRAS DE AMPLIACIÓN EN LA RED VIAL DE ACCESO CONTROLADO	OBRA


**DESCRIPCIÓN DE ACCIONES REALIZADAS Y EXPLICACIONES A LAS VARIACIONES FÍSICAS**

- A) Acciones realizadas
- B) Explicación a la variación física del alcanzado respecto del original
- C) Explicación a la variación física del alcanzado respecto del modificado


B) Presenta una variación física del 100% en relación con el original debido a que esta actividad no se contempló originalmente en el Programa Operativo Anual de la DGOP, sin embargo la Secretaría de Finanzas con oficio número DGPP/1106/2006 de fecha 8 de junio de 2006, autorizó recursos para llevarla a cabo las obras mencionadas.

C) No se presenta variación física del alcanzado respecto al modificado.

ELABORÓ:

  
Lic. Mario Alberto Rodríguez Martell  
Director de Recursos Financieros y Materiales

REVISÓ:

  
Lic. Fernando Martínez Sánchez  
Director General de Administración

**SECCIÓN III (Continuación)**  
**EXPLICACIONES A LAS VARIACIONES FINANCIERAS**


- A) Explicación a la variación financiera del ejercido respecto del original**  
**B) Explicación a la variación financiera del ejercido respecto del modificado**

A) A esta actividad no se le asignaron recursos originalmente, se ejercieron 194,567.1 siendo su variación financiera, el presupuesto se modificó a 195,075.1, principalmente por los movimientos presupuestales que se detallan a continuación:


- Afectación C-07-C0-01-131, ampliación líquida por de recursos del rubro denominado "Fondo Metropolitano de Proyectos de Impacto Ambiental en el Valle de México", para los trabajos de construcción del Distribuidor Vial Zaragoza-Texcoco en la Zona Oriente de la Ciudad de México.

B) La asignación modificada en esta actividad fue de 195,075.1, ejerciéndose 194,567.1 teniendo una variación financiera de 508.0. La variación obedece a que al Cierre del Ejercicio Presupuestal, faltaba la determinación de precios unitarios y volúmenes excedentes de la construcción de Distribuidor Vial Zaragoza - Texcoco, razón por la cual los contratistas no documentaron antes del cierre fijado por la Secretaría de Finanzas para efectuar los pagos correspondientes.

ELABORÓ:

  
Lic. Mario Alberto Rodríguez Martell  
Director de Recursos Financieros y Materiales

REVISÓ:

  
Lic. Fernando Martínez Sánchez  
Director General de Administración

240

**SECCIÓN III: EXPLICACIONES AL COMPORTAMIENTO PROGRAMATICO-PRESUPUESTAL DE ACTIVIDADES INSTITUCIONALES**

UR	P	PE	AI	DENOMINACIÓN	UNIDAD DE MEDIDA
C0 01	22	00	20	REALIZAR OBRAS DE ACONDICIONAMIENTO PARA EL RESCATE DEL EX-LAGO DE TEXCOCO	PROGRAMA


**DESCRIPCIÓN DE ACCIONES REALIZADAS Y EXPLICACIONES A LAS VARIACIONES FÍSICAS**

- A) Acciones realizadas  
 B) Explicación a la variación física del alcanzado respecto del original  
 C) Explicación a la variación física del alcanzado respecto del modificado


A) Se realizan obras encaminadas a la recuperación y conservación para el rescate del Ex Lago de Texcoco, en coordinación con la C.N.A., estas obras se realizan como pago por la utilización de los terrenos del Lago de Texcoco para el confinamiento de los residuos sólidos

Período Ejecutado	Avance de Programa	Porcentaje de Avance
Enero	0.025	2.50%
Febrero	0.050	5.00%
Marzo	0.100	10.00%
Abril	0.100	10.00%
Mayo	0.100	10.00%
Junio	0.100	10.00%
Julio	0.150	15.00%
Agosto	0.100	10.00%
Septiembre	0.100	10.00%
Octubre	0.100	10.00%
Noviembre	0.050	5.00%
Diciembre	0.025	2.50%
<b>TOTAL</b>	<b>1.000</b>	<b>100%</b>

ELABORÓ:

  
 Lic. Mario Alberto Rodríguez Martell  
 Director de Recursos Financieros y Materiales

REVISÓ:

  
 Lic. Fernando Martínez Sánchez  
 Director General de Administración

**SECCIÓN III: EXPLICACIONES AL COMPORTAMIENTO PROGRAMATICO-PRESUPUESTAL DE ACTIVIDADES INSTITUCIONALES**

UR	P	PE	AI	DENOMINACIÓN	UNIDAD DE MEDIDA
C0 01	22	00	20	REALIZAR OBRAS DE ACONDICIONAMIENTO PARA EL RESCATE DEL EX-LAGO DE TEXCOCO	PROGRAMA


**DESCRIPCIÓN DE ACCIONES REALIZADAS Y EXPLICACIONES A LAS VARIACIONES FÍSICAS**

A) Acciones realizadas
B) Explicación a la variación física del alcanzado respecto del original
C) Explicación a la variación física del alcanzado respecto del modificado


**Obras y Estudios**

- Sobre elevación y Protección de Bordo Perimetral del Lago Dr. Nabor Carrillo del Km. 1+506.80 al Km. 2+313.80, Ubicado en la Zona Federal del Lago de Texcoco. Con un periodo del 19 de septiembre al 23 de diciembre de 2006
- Supervisión Técnica y Administrativa para los trabajos de la Sobre elevación y Protección de Bordo Perimetral del Lago Dr. Nabor Carrillo 1+506.80 al Km. 2+313.80 y del Km. 10+700 al Km. 0+506.80, Ubicado en la Zona Federal del Lago de Texcoco.
- Con un periodo de ejecución del 19 de septiembre al 23 de diciembre de 2006
- Instalación Hidráulica y Protección Electromecánica en el Cárcamo de Bombeo "Caracol I" y Suministro y Colocación de Aspersores en la Red de Riego, en la Zona Federal del Lago de Texcoco. Con un periodo de ejecución del 25 de septiembre al 23 de diciembre de 2006
- Sobre elevación y Protección del Bordo Perimetral del Lago Dr. Nabor Carrillo del Km. 10+700 al Km. 0+506, ubicado en la Zona Federal del Lago de Texcoco. Con un periodo del 19 de septiembre al 23 de diciembre de 2006
- Construcción de Presas de Control de Azolve en la Cuenca Tributaria Oriental del Lago de Texcoco, Río Xalapango, Municipio de Texcoco.
- Con un periodo del 22 de mayo al 14 de agosto de 2006
- Línea de Interconexión de la Obra de Toma a la Línea existente y Obras Complementarias en la Plantas de Tratamiento, ubicado junto a las compuertas del Brazo derecho del Río Churubusco, en la Zona Federal del Lago de Texcoco

ELABORÓ:

  
Lic. Mario Alberto Rodríguez Martell  
Director de Recursos Financieros y Materiales

REVISÓ:

  
Lic. Fernando Martínez Sánchez  
Director General de Administración



**SECCIÓN III: EXPLICACIONES AL COMPORTAMIENTO PROGRAMATICO-PRESUPUESTAL DE ACTIVIDADES INSTITUCIONALES**

UR	P	PE	AI	DENOMINACIÓN	UNIDAD DE MEDIDA
C0 01	22	00	20	REALIZAR OBRAS DE ACONDICIONAMIENTO PARA EL RESCATE DEL EX-LAGO DE TEXCOCO	PROGRAMA

**DESCRIPCIÓN DE ACCIONES REALIZADAS Y EXPLICACIONES A LAS VARIACIONES FÍSICAS**

- A) Acciones realizadas  
 B) Explicación a la variación física del alcanzado respecto del original  
 C) Explicación a la variación física del alcanzado respecto del modificado

- Con un periodo de ejecución del 09 de octubre al 15 de diciembre de 2006

- Continuidad al Estudio de Monitoreo del Funcionamiento del Sistema Hidráulico de los brazos izquierdo y derecho de los Ríos: Churubusco y la Compañía, Lago Churubusco, Dren Gral. del Valle y Lago de Regulación Horaria con la Influencia del Relleno Sanitario Bordo Poniente IV etapa, ubicado en la Zona Federal del Lago de Texcoco. Con un periodo de ejecución del 01 de enero al 31 de diciembre de 2006

- Estudio Topográfico del Sistema Hidrológico de la Zona Federal del Lago de Texcoco.


- Con un periodo de ejecución del 02 de mayo al 30 de septiembre de 2006

- Proyecto Ejecutivo para la rehabilitación de la planta de tratamiento de aguas residuales con aireación a contracorriente para su puesta en marcha de 500 lps Con un periodo de ejecución del 19 de septiembre al 23 de diciembre de 2006

B) No hay variación del alcanzado respecto al original.

C) No hay variación del alcanzado respecto al modificado.

ELABORÓ:   
 Lic. Mario Alberto Rodríguez Martell  
 Director de Recursos Financieros y Materiales


REVISÓ:   
 Lic. Fernando Martínez Sánchez  
 Director General de Administración

**SECCIÓN III (Continuación)**  
**EXPLICACIONES A LAS VARIACIONES FINANCIERAS**


- A) Explicación a la variación financiera del ejercido respecto del original  
B) Explicación a la variación financiera del ejercido respecto del modificado

- A) En esta actividad se tuvo un presupuesto autorizado de origen fue de 18,905.6 y un ejercido de 16,844.8 presentándose una variación, negativa de 2,060.8 lo que representa una reducción de 10.9% respecto al original, principalmente se debió a las siguientes afectaciones:
- Afectación B-07-C0-01-137, se redujeron recursos para cubrir compromisos pendientes de acciones realizadas en ejercicios anteriores.
  - Afectación B-07-C0-01-259, se redujeron recursos para cubrir compromisos pendientes de acciones realizadas en ejercicios anteriores.
  - Afectación B-07-C0-01-413, reducción de recursos presupuestales necesarios para dar continuidad la operación del sistema de transferencia, correspondiente al traslado de residuos sólidos urbanos de las Estaciones de Transferencia a las Plantas de Selección y al Sitio de Disposición Final, así como el traslado del rechazo generado en las Plantas de Selección al Sitio de Disposición Final. Los residuos son recepcionados en las 16 Delegaciones del Distrito Federal para su confinamiento.
- B) En esta actividad se tuvo un presupuesto modificado de 17,790.2 y un ejercido de 16,844.8, presentándose una variación negativa de 945.4 lo que representa el 5.31%. En el Capítulo 2000 hubo partidas que no se comprometieron debido a que el comité de adquisiciones no lo autorizó. En el Capítulo 3000 se aplicó la siguiente cancelación de saldos por 80.9 en la partida 3211 "Subrogaciones".

ELABORÓ:

  
Lic. Mario Alberto Rodríguez Martell  
Director de Recursos Financieros y Materiales

REVISÓ:

  
Lic. Fernando Martínez Sánchez  
Director General de Administración

**244**

**SECCIÓN III: EXPLICACIONES AL COMPORTAMIENTO PROGRAMATICO-PRESUPUESTAL DE ACTIVIDADES INSTITUCIONALES**


UR	P	PE	AI	DENOMINACIÓN	UNIDAD DE MEDIDA
C0 01	22	00	21	CONSTRUIR RELLENOS SANITARIOS	RELLENO SANIT.

**DESCRIPCIÓN DE ACCIONES REALIZADAS Y EXPLICACIONES A LAS VARIACIONES FÍSICAS**


- A) Acciones realizadas  
 B) Explicación a la variación física del alcanzado respecto del original  
 C) Explicación a la variación física del alcanzado respecto del modificado

- A) El objetivo de esta actividad es la Construcción del nuevo relleno sanitario, no obstante que se asignaron recursos para el Proyecto Ejecutivo para la Operación de la Disposición Final de Residuos Sólidos Urbanos, el Estudio de Impacto Ambiental para la Operación de la Disposición Final de Residuos Sólidos Urbanos, la Construcción de Básculas para el Control del Ingreso del Nuevo Relleno Sanitario, así como la Construcción de obras inducidas del nuevo Relleno Sanitario (casetas de vigilancia y de residencia, colocación de malla perimetral caminos de penetración, suministro y acometida de energía eléctrica y suministro e instalación de agua potable).
- B) Esta actividad tiene una meta de 1 Relleno, la cual durante el ejercicio 2006 no presento avance, por destinarse a otras acciones descritas en el inciso "A" .
- C) La variación física respecto del modificado se debió a que se destinaron recursos a los estudios de Impacto Ambiental para la Operación de la Disposición Final de Residuos Sólidos Urbanos, la Construcción de Básculas para el Control del Ingreso del Nuevo Relleno Sanitario, así como la Construcción de obras inducidas del nuevo Relleno Sanitario, por lo que la construcción del Relleno Sanitario se reprogramó para el ejercicio 2007.

ELABORÓ:

  
 Lic. Mario Alberto Rodríguez Martell  
 Director de Recursos Financieros y Materiales

REVISÓ:

  
 Lic. Fernando Martínez Sánchez  
 Director General de Administración

245

**SECCIÓN III (Continuación)**  
**EXPLICACIONES A LAS VARIACIONES FINANCIERAS**


- A) Explicación a la variación financiera del ejercido respecto del original  
B) Explicación a la variación financiera del ejercido respecto del modificado

A) En esta actividad se tuvo un presupuesto autorizado de 9,765.5 y un presupuesto ejercido de 466.4, presentándose una variación negativa del 95.22%, debido principalmente a las siguientes afectaciones:

- Afectación B-07-C0-01-079 y B-07-C0-01-137, reducción de recursos para cubrir compromisos pendientes de acciones realizadas en ejercicios anteriores la documentación de gasto comprobatoria se presentó en forma extemporánea y en algunos casos no se incluyeron en el listado de compromisos, lo que ocasionó que el
- Afectación B-07-C0-01-409, reducción de recursos fiscales para llevar a cabo el servicio de acarreo de residuos sólidos de las Estaciones de Transferencia a las Plantas de Selección y al Sitio de Disposición final, así como el rechazo generado en las Plantas de Selección al Sitio de Disposición Final por el periodo comprendido del 28 de noviembre al 11 de diciembre de 2006. A su vez dichos recursos permitieron dar mantenimiento a las Plantas de Selección y Transferencia

B) En esta actividad se tuvo un presupuesto modificado de 514.7 y un ejercido de 466.4 presentándose una variación de 48.3, La variación financiera que presenta se debe a los procesos normales de revisión e integración de la documentación así como el desfaseamiento en la entrega de la documentación para su pago en el rubro de mantenimiento y conservación de maquinaria y equipo

ELABORÓ:

  
Lic. Mario Alberto Rodríguez Martell  
Director de Recursos Financieros y Materiales

REVISÓ:

  
Lic. Fernando Martínez Sánchez  
Director General de Administración

246

**SECCIÓN III: EXPLICACIONES AL COMPORTAMIENTO PROGRAMATICO-PRESUPUESTAL DE ACTIVIDADES INSTITUCIONALES**

UR	P	PE	AI	DENOMINACIÓN	UNIDAD DE MEDIDA
C0 01	22	00	22	REALIZAR OBRAS DE ACONDICIONAMIENTO Y MANTENIMIENTO EN LAS PLANTAS DE SELECCIÓN	PLANTA


**DESCRIPCIÓN DE ACCIONES REALIZADAS Y EXPLICACIONES A LAS VARIACIONES FÍSICAS**


- A) Acciones realizadas  
 B) Explicación a la variación física del alcanzado respecto del original  
 C) Explicación a la variación física del alcanzado respecto del modificado

A) Se realizaron obras de suministro y colocación de techumbre tipo arkotec, lámina translúcida, estructura metálica y rehabilitación de barda en bordo poniente y san Juan de Aragón; rehabilitación y reparación de pisos de concreto hidráulico en el área de recepción, patio de maniobras y trincheras en santa Catarina, en el patio de maniobras del módulo II en san Juan de Aragón; y terminación del comedor en bordo poniente.

B) No hay variación del original respecto al alcanzado.

C) No hay variación del modificado respecto al alcanzado.

ELABORÓ:   
 Lic. Mario Alberto Rodríguez Martell  
 Director de Recursos Financieros y Materiales


REVISÓ:   
 Lic. Fernando Martínez Sánchez  
 Director General de Administración

**SECCIÓN III (Continuación)**  
**EXPLICACIONES A LAS VARIACIONES FINANCIERAS**

- A) Explicación a la variación financiera del ejercido respecto del original  
B) Explicación a la variación financiera del ejercido respecto del modificado

- A) La variación negativa del presupuesto original 4,695.6 con respecto del ejercido 3,298.3, representa el 29.76% del original, principalmente de dio por las siguientes afectaciones:
- B-07-C0-01-137, B-07-C0-01-259 y B-07-C0-01-259 se redujeron recursos para cubrir compromisos pendientes de acciones realizadas en ejercicios anteriores debido a que la documentación de gasto comprobatoria se presentó en forma extemporánea y en algunos casos no se incluyeron en el listado de compromisos, lo que ocasionó que el trámite para su pago no se realizara en tiempo y forma..
- B) La variación financiera negativa 491.7, obedece a la optimización de los recursos de los contratos celebrados para llevar acabo la rehabilitación y reparación de pisos de concreto hidráulico en el área de recepción.

ELABORÓ:

  
Lic. Mario Alberto Rodríguez Martell  
Director de Recursos Financieros y Materiales

REVISÓ:

  
Lic. Fernando Martínez Sánchez  
Director General de Administración

248

**SECCIÓN III: EXPLICACIONES AL COMPORTAMIENTO PROGRAMATICO-PRESUPUESTAL DE ACTIVIDADES INSTITUCIONALES**


UR	P	PE	AI	DENOMINACIÓN	UNIDAD DE MEDIDA
C0 01	22	00	23	REALIZAR OBRAS DE ACONDICIONAMIENTO Y MANTENIMIENTO EN LAS ESTACIONES DE TRANSFERENCIA	ESTACIÓN

**DESCRIPCIÓN DE ACCIONES REALIZADAS Y EXPLICACIONES A LAS VARIACIONES FÍSICAS**

- A) Acciones realizadas  
B) Explicación a la variación física del alcanzado respecto del original  
C) Explicación a la variación física del alcanzado respecto del modificado

- A) Se realizaron obras de rehabilitación y reparación de pisos de concreto hidráulico en el patio de maniobras del módulo II en Álvaro Obregón; así como reparación del módulo de baños en la estación Tlalpan.
- B) No hay variación del original respecto la alcanzado.
- C) No hay variación del modificado respecto al alcanzado.

ELABORÓ:

  
Lic. Mario Alberto Rodríguez Martell  
Director de Recursos Financieros y Materiales

REVISÓ:

  
Lic. Fernando Martínez Sánchez  
Director General de Administración

249

**SECCIÓN III (Continuación)**  
**EXPLICACIONES A LAS VARIACIONES FINANCIERAS**


- A) Explicación a la variación financiera del ejercido respecto del original  
B) Explicación a la variación financiera del ejercido respecto del modificado

A) Con un presupuesto original de 795.6 y un ejercido 640.4, con una variación negativa de 155.2 respecto del original, derivado principalmente de las siguientes afectaciones:


- Afectaciones B-07-C0-01-137 y B-07-C0-01-259, se redujeron recursos para cubrir compromisos pendientes de acciones realizadas en ejercicios anteriores debido a que la documentación de gasto comprobatoria se presentó en forma extemporánea y en algunos casos no se incluyeron en el listado de compromisos, lo que ocasionó que el trámite para su pago no se realizara en tiempo y forma.

B) Con un presupuesto modificado de 757.8 y un ejercido 640.4, con una variación negativa de 177.4 respecto del original, derivado de la optimización de los recursos y a que a los procesos normales de revisión e integración de la documentación así como el desfase en la entrega de la documentación para su pago en el rubro de obras públicas por contrato..

ELABORÓ:

  
Lic. Mario Alberto Rodríguez Martell  
Director de Recursos Financieros y Materiales

REVISÓ:

  
Lic. Fernando Martínez Sánchez  
Director General de Administración

250



**SECCIÓN III: EXPLICACIONES AL COMPORTAMIENTO PROGRAMATICO-PRESUPUESTAL DE ACTIVIDADES INSTITUCIONALES**

UR	P	PE	AI	DENOMINACIÓN	UNIDAD DE MEDIDA
C0 01	22	00	28	CONSTRUIR, AMPLIAR Y MANTENER INMUEBLES	INMUEBLE

**DESCRIPCIÓN DE ACCIONES REALIZADAS Y EXPLICACIONES A LAS VARIACIONES FÍSICAS**

- A) Acciones realizadas  
 B) Explicación a la variación física del alcanzado respecto del original  
 C) Explicación a la variación física del alcanzado respecto del modificado

**A) Trabajos desarrollados**

Edificio de Avenida Juárez No. 60

- Elaboración del Anteproyecto, proyecto arquitectónico y coordinación global del Proyecto Ejecutivo para la remodelación.
- Proyecto de Ingenierías para la remodelación.
- Reestructuración, renivelación y recimentación.


Nuevo Edificio del Servicio Médico Forense.

- Trabajos para la construcción del nuevo edificio.
- Rediseño del Proyecto de tablaestacado con muros tipo milán para la cimentación.
- Rediseño del Proyecto estructural del nuevo edificio.

Instituto de acceso a la Información Pública del Distrito Federal

- Remodelación de los locales 9 y 11 del Instituto.

ELABORÓ:   
 Lic. Mario Alberto Rodríguez Martell  
 Director de Recursos Financieros y Materiales

REVISÓ:   
 Lic. Fernando Martínez Sánchez  
 Director General de Administración

**SECCIÓN III: EXPLICACIONES AL COMPORTAMIENTO PROGRAMATICO-PRESUPUESTAL DE ACTIVIDADES INSTITUCIONALES**

UR	P	PE	AI	DENOMINACIÓN	UNIDAD DE MEDIDA
C0 01	22	00	28	CONSTRUIR, AMPLIAR Y MANTENER INMUEBLES	INMUEBLE


**DESCRIPCIÓN DE ACCIONES REALIZADAS Y EXPLICACIONES A LAS VARIACIONES FÍSICAS**

- A) Acciones realizadas
- B) Explicación a la variación física del alcanzado respecto del original
- C) Explicación a la variación física del alcanzado respecto del modificado


B) Presenta una variación física del 100% en relación con el original debido a que estas actividades no se contemplaron originalmente en el Programa Operativo Anual de la DGOP, sin embargo la Secretaría de Finanzas con oficios números: DGPP/497/2006 de fecha 31 de marzo de 2006, DGPP/1104/2006 y DGPP/1106/2006 de fecha 8 de junio de 2006 y DGPP/2119/2006 de fecha 23 de octubre de 2006 autorizó recursos para llevarlas a cabo.

C) No hay variación física del modificado respecto al alcanzado.

ELABORÓ:

  
Lic. Mario Alberto Rodríguez Martell  
Director de Recursos Financieros y Materiales

REVISÓ:

  
Lic. Fernando Martínez Sánchez  
Director General de Administración

**SECCIÓN III (Continuación)**  
**EXPLICACIONES A LAS VARIACIONES FINANCIERAS**


- A) Explicación a la variación financiera del ejercido respecto del original  
B) Explicación a la variación financiera del ejercido respecto del modificado

A) En esta actividad no se asignaron recursos originalmente, con los movimientos presupuestales que a continuación se detallan se modificó a 32,723.7 ejerciéndose 31,260.8, las cuales fueron:


- Afectación C-07-C0-01-037, ampliación de recursos para realizar el proyecto de instalaciones eléctricas, hidráulicas y sanitarias, un proyecto para el cambio de fachada y levantamiento de áreas para el mantenimiento mayor consistente en pintura, cambio de pisos, carpintería, cancelería y ventanería, así como los trabajos de remodelación y mantenimiento mayor del Edificio ubicado en Av. Juárez No. 60, Colonia Centro, Delegación Cuauhtémoc.
- Afectación C-07-C0-01-135, ampliación de recursos para la supervisión y construcción del nuevo edificio en un terreno con una superficie aproximada de 2,625.16 m<sup>2</sup> que albergará el Servicio Médico Forense (SEMEFO), del Tribunal Superior de Justicia del Distrito Federal, ubicado en la esquina de la avenida Niños Héroes y Doctor Liceaga, Colonia Doctores, Delegación Cuauhtémoc.

B) La asignación modificada en esta actividad fue de 32,723.7, ejerciéndose 31,260.8 teniendo una variación financiera negativa de 1,462.9. La variación obedece a que al Cierre del Ejercicio Presupuestal, faltaba la determinación de precios unitarios y volúmenes excedentes de los trabajos de remodelación y mantenimiento mayor del Edificio ubicado en Avenida Juárez No. 60, la supervisión y construcción del nuevo edificio del Servicio Médico Forense (SEMEFO) del Tribunal Superior de Justicia, la remodelación de los locales 9 y 11 del Instituto de Acceso a la Información Pública del Distrito Federal, razón por la cual los contratistas no documentaron antes del cierre fijado por la Secretaría de Finanzas para efectuar los pagos correspondientes.

ELABORÓ:

  
Lic. Mario Alberto Rodríguez Martell  
Director de Recursos Financieros y Materiales

REVISÓ:

  
Lic. Fernando Martínez Sánchez  
Director General de Administración

253

**SECCIÓN III: EXPLICACIONES AL COMPORTAMIENTO PROGRAMATICO-PRESUPUESTAL DE ACTIVIDADES INSTITUCIONALES**

UR	P	PE	AI	DENOMINACIÓN	UNIDAD DE MEDIDA
C0 01	22	00	30	REALIZAR OBRAS COMPLEMENTARIAS	OBRA

**DESCRIPCIÓN DE ACCIONES REALIZADAS Y EXPLICACIONES A LAS VARIACIONES FÍSICAS**

- A) Acciones realizadas  
 B) Explicación a la variación física del alcanzado respecto del original  
 C) Explicación a la variación física del alcanzado respecto del modificado

A) Trabajos desarrollados:

Construcción de Portales de Accesos Carreteros

- Autopista a Cuernavaca: Tlalpan e Insurgentes Sur, Delegación Tlalpan.
- Autopista México-Puebla: Santa Catarina, Delegación Iztapalapa.
- Autopista México-Querétaro: límite con Estado de México, Avenida 3a y Calzada Vallejo, Delegación Gustavo A. Madero
- Autopista México-Pachuca: Avenida Insurgentes Norte, Delegación Gustavo A. Madero
- Autopista México-Toluca: La Venta, Delegación Cuajimalpa

Trabajos ejecutados:

- Proyecto: Topografía y elaboración de proyectos, planos y maqueta.
- Supervisión externa: plantilla y pruebas de Laboratorio
- Construcción: podas, guarniciones y banquetas, excavación y rellenos.
- Preliminares, señalamiento provisional.
- Seguridad Vial
- Cimentación
- Estructura y Superestructura
- Alumbrado
- Señalamiento horizontal y vertical
- Reencarpetado de vialidad
- Dispositivo de seguridad.

ELABORÓ:

  
 Lic. Mario Alberto Rodríguez Martell  
 Director de Recursos Financieros y Materiales

REVISÓ:

  
 Lic. Fernando Martínez Sánchez  
 Director General de Administración

**SECCIÓN III: EXPLICACIONES AL COMPORTAMIENTO PROGRAMATICO-PRESUPUESTAL DE ACTIVIDADES INSTITUCIONALES**

UR	P	PE	AI	DENOMINACIÓN	UNIDAD DE MEDIDA
C0 01	22	00	30	REALIZAR OBRAS COMPLEMENTARIAS	OBRA


**DESCRIPCIÓN DE ACCIONES REALIZADAS Y EXPLICACIONES A LAS VARIACIONES FÍSICAS**

- A) Acciones realizadas
- B) Explicación a la variación física del alcanzado respecto del original
- C) Explicación a la variación física del alcanzado respecto del modificado


B) Presenta una variación física del 100 % de lo alcanzado respecto del original, dado que esta actividad no estaba contemplada originalmente en el Programa Operativo Anual de la DGOP, sin embargo mediante oficio número DGPP/1418/2006 de fecha 28 de julio de 2006 la Secretaría de Finanzas autorizó los recursos para esta acción.

C) No tiene variación física del lo alcanzado respecto al modificado.

ELABORÓ:

  
Lic. Mario Alberto Rodríguez Martell  
Director de Recursos Financieros y Materiales

REVISÓ:

  
Lic. Fernando Martínez Sánchez  
Director General de Administración


255

**SECCIÓN III (Continuación)**  
**EXPLICACIONES A LAS VARIACIONES FINANCIERAS**


- A) Explicación a la variación financiera del ejercido respecto del original  
B) Explicación a la variación financiera del ejercido respecto del modificado

- A) En esta actividad no se asignaron recursos originalmente, con los movimientos presupuestales que a continuación se detallan se modificó a 24,997.5, ejerciéndose 20,437.1 siendo esta su variación; principalmente se dio por la siguiente afectación:
- Afectación C-07-C0-01-202, ampliación de recursos del Fideicomiso para la Infraestructura de los Estados, para construir doce portales de accesos carreteros a la Ciudad de México.
- B) La asignación modificada en esta actividad fue de 24,997.5, ejerciéndose 20,437.1 teniendo una variación financiera negativa de 4,560.4. La variación obedece a que al Cierre del Ejercicio Presupuestal, faltaba la determinación de precios unitarios y volúmenes excedentes de la construcción de portales de accesos carreteros en las principales autopistas que entroncan a la Ciudad de México, razón por la cual los Contratistas no documentaron antes del cierre fijado por la Secretaría de Finanzas para efectuar los pagos correspondientes.

ELABORÓ:

  
Lic. Mario Alberto Rodríguez Martell  
Director de Recursos Financieros y Materiales

REVISÓ:

  
Lic. Fernando Martínez Sánchez  
Director General de Administración

256

**SECCIÓN III: EXPLICACIONES AL COMPORTAMIENTO PROGRAMATICO-PRESUPUESTAL DE ACTIVIDADES INSTITUCIONALES**

UR	P	PE	AI	DENOMINACIÓN	UNIDAD DE MEDIDA
C0 01	22	00	57	CUBRIR COMPROMISOS PENDIENTES DE ACCIONES REALIZADAS EN EJERCICIOS ANTERIORES	S/N

**DESCRIPCIÓN DE ACCIONES REALIZADAS Y EXPLICACIONES A LAS VARIACIONES FÍSICAS**

- A) Acciones realizadas
- B) Explicación a la variación física del alcanzado respecto del original
- C) Explicación a la variación física del alcanzado respecto del modificado

A) Se cubrieron pasivos de compromisos de años anteriores.


B) No hay variación del alcanzado respecto al original.

C) No hay variación del alcanzado respecto al modificado.

ELABORÓ:

  
Lic. Mario Alberto Rodríguez Martell  
Director de Recursos Financieros y Materiales

REVISÓ:

  
Lic. Fernando Martínez Sánchez  
Director General de Administración

**257**

**SECCIÓN III (Continuación)**  
**EXPLICACIONES A LAS VARIACIONES FINANCIERAS**


- A) Explicación a la variación financiera del ejercido respecto del original**  
**B) Explicación a la variación financiera del ejercido respecto del modificado**

A) La variación positiva de 42,690.2 del original de 0.0 respecto al ejercido de 42,690.2 se debió principalmente a las siguientes afectaciones:


- Afectación B-07-C0-01-046, B-07-C0-01-054, B-07-C0-01-137, B-07-C0-01-146, B-07-C0-01-203 y B-07-C0-01-054 ampliación de recursos para cubrir compromisos de acciones realizadas en ejercicios anteriores debido a que la documentación de gasto comprobatoria se presentó en forma extemporánea y en algunos casos no se incluyeron en el listado de compromisos, lo que ocasionó que el trámite para su pago no se realizara en tiempo y forma..

B) La asignación modificada en esta actividad fue de 44,025.9, ejerciéndose 42,690.2 teniendo una variación financiera negativa de 1,335.8. La variación se debe a que se determinaron precios unitarios inferiores a los solicitados por los contratistas.

ELABORÓ:

  
Lic. Mario Alberto Rodríguez Martell  
Director de Recursos Financieros y Materiales

REVISÓ:

  
Lic. Fernando Martínez Sánchez  
Director General de Administración



**SECCION III: EXPLICACIONES AL COMPORTAMIENTO PROGRAMATICO-PRESUPUESTAL DE ACTIVIDADES INSTITUCIONALES**

UR	P	PE	AI	DENOMINACIÓN	UNIDAD DE MEDIDA
C0 01	22	03	12	REALIZAR ACCIONES PARA LA CONSERVACIÓN DE LA IMAGEN URBANA	ACCIÓN

**DESCRIPCION DE ACCIONES REALIZADAS Y EXPLICACIONES A LAS VARIACIONES FISICAS**

- A) Acciones realizadas  
 B) Explicación a la variación física del alcanzado respecto del original  
 C) Explicación a la variación física del alcanzado respecto del modificado

A) Restauración de dos bancas de cantera en Paseo de la Reforma, ubicadas en Calle de Sevilla y Río Rhin.


- Suministro, labrado y colocación de cantera gris.
- Bases para cozones de cantera
- Pedestales chicos y grandes.
- Injerto laminado de cantera gris para respaldo.
- Suministro y aplicación de biocida.
- Aplicación de hidrofugante, patina y membrana antigraffiti.
- Junteo de elementos nuevos con viejos
- Desmontajes, recolocaciones y traslados.

Restauración de pedestales de cantera y esculturas de bronce en Paseo de la Reforma.


- Liberación de capas de pintura en cantera
- Labrado de elementos de cantera dañados o faltantes
- Rearmado de Pedestales
- Montaje de esculturas restauradas
- Aplicación de protección en cantera
- Reintegración de hiedra sueca en el perímetro de la primera plataforma del Monumento a Cuauhtémoc

Asimismo, se realizaron trabajos de mantenimiento en el ámbito comprendido del Corredor Turístico Centro Histórico - Reforma, desde la Fuente de Petróleos hasta la Avenida Hidalgo, incluyendo la Alameda Central, delimitada al norte por la Avenida Hidalgo, al sur por la Avenida Juárez, al oriente por el Eje Central Lázaro Cárdenas y al poniente por la Avenida Paseo de la Reforma; el Centro Histórico delimitado al norte por el Eje 1 Norte Rayón, al sur por la Avenida Fray Servando Teresa de Mier, al oriente por el Eje 1 Oriente Circunvalación y al poniente por el Eje Central Lázaro Cárdenas.

ELABORÓ:

  
Lic. Mario Alberto Rodríguez Martell  
Director de Recursos Financieros y Materiales

REVISÓ:

  
Lic. Fernando Martínez Sánchez  
Director General de Administración

**SECCION III: EXPLICACIONES AL COMPORTAMIENTO PROGRAMATICO-PRESUPUESTAL DE ACTIVIDADES INSTITUCIONALES**

UR	P	PE	AI	DENOMINACIÓN	UNIDAD DE MEDIDA
C0 01	22	03	12	REALIZAR ACCIONES PARA LA CONSERVACIÓN DE LA IMAGEN URBANA	ACCIÓN


**DESCRIPCION DE ACCIONES REALIZADAS Y EXPLICACIONES A LAS VARIACIONES FISICAS**

- A) Acciones realizadas  
 B) Explicación a la variación física del alcanzado respecto del original  
 C) Explicación a la variación física del alcanzado respecto del modificado


B) Presenta una variación física de 133.3% de lo alcanzado respecto del original, debido, por una parte a que esta actividad no estaba contemplada originalmente en el Programa Operativo Anual de la Dirección General de Obras Públicas, sin embargo mediante oficios números: DGPP/486/2006 de fecha 28 de marzo de 2006 y DGPP/2119/2006 de fecha 23 de octubre de 2006, la Secretaría de Finanzas autorizó los recursos para que dicha Dirección General realizara 3 acciones; y por otra, a que la Dirección General de Servicios Urbanos aumentó en una acción su meta original.

C) No se presentó variación entre la meta modificada y la alcanzada.

ELABORÓ:

  
 Lic. Mario Alberto Rodríguez Martell  
 Director de Recursos Financieros y Materiales

REVISÓ:

  
 Lic. Fernando Martínez Sánchez  
 Director General de Administración

**260**

**SECCION III (Continuación)**  
**EXPLICACIONES A LAS VARIACIONES FINANCIERAS**

- A) Explicación a la variación financiera del ejercido respecto del original  
B) Explicación a la variación financiera del ejercido respecto del modificado

A) La variación positiva observada, 11,177.3 miles de pesos, entre el presupuesto original y el ejercido se debió principalmente a diversas ampliaciones programático-presupuestales, entre las que destacan las siguientes:


Adición de recursos provenientes del Fideicomiso para la Infraestructura en los Estados (FIES), con el fin de realizar dos acciones más, relativas a los trabajos emergentes de dos bancas de cantera, ubicadas en Avenida Paseo de la Reforma, ambas en la Delegación Cuauhtémoc, autorizada con la afectación C-07-C0-01-036.

Ampliación líquida de recursos fiscales, para realizar los trabajos emergentes de restauración de pedestales de cantera y esculturas de bronce accidentadas y la reintegración de la jardinería del Monumento a Cuauhtémoc, autorizada con la afectación C-07-C0-01-389.


Adición de recursos fiscales, con el propósito de dar suficiencia a la actividad para la obra de pavimento de concreto hidráulico en la Glorianta del Ángel de la Independencia, correspondiente al Corredor Turístico y Cultural Paseo de la Reforma-Centro Histórico.

B) La variación negativa, 4,022.0 miles de pesos, observada entre el monto ejercido y el modificado obedeció, en parte, a que al cierre del ejercicio presupuestal, faltaba la determinación de precios unitarios y volúmenes excedentes de diversos trabajos emergentes de dos bancas de cantera y del Monumento a Cuauhtémoc, razón por la cual los contratistas no documentaron a tiempo sus facturas, antes del cierre fijado por la Secretaría de Finanzas, a fin de efectuar los pagos correspondientes. Además de que se presentaron economías en la partida 3211 "Subrogaciones" y en el Concepto de gasto 6100 "Obras públicas por contrato" se presentaron economías derivadas del proceso de licitación.

ELABORÓ:

  
Lic. Mario Alberto Rodríguez Martell  
Director de Recursos Financieros y Materiales

REVISÓ:

  
Lic. Fernando Martínez Sánchez  
Director General de Administración

261

**SECCION III: EXPLICACIONES AL COMPORTAMIENTO PROGRAMATICO-PRESUPUESTAL DE ACTIVIDADES INSTITUCIONALES**

UR	P	PE	AI	DENOMINACIÓN	UNIDAD DE MEDIDA
C0 01	22	03	57	CUBRIR COMPROMISOS PENDIENTES DE ACCIONES REALIZADAS EN EJERCICIOS ANTERIORES	S/N


**DESCRIPCION DE ACCIONES REALIZADAS Y EXPLICACIONES A LAS VARIACIONES FISICAS**

- A) Acciones realizadas  
 B) Explicación a la variación física del alcanzado respecto del original  
 C) Explicación a la variación física del alcanzado respecto del modificado

A) Pago de obras realizadas en ejercicios anteriores.  
 - Monumento a Cuauhtémoc

B) No presentó variación.

C) No presentó variación.

ELABORÓ:   
 Lic. Mario Alberto Rodríguez Martell  
 Director de Recursos Financieros y Materiales

REVISÓ:   
 Lic. Fernando Martínez Sánchez  
 Director General de Administración

**SECCION III (Continuación)**  
**EXPLICACIONES A LAS VARIACIONES FINANCIERAS**


- A) Explicación a la variación financiera del ejercido respecto del original**  
**B) Explicación a la variación financiera del ejercido respecto del modificado**

**A)** En esta actividad no se asignaron recursos originalmente, con los movimientos presupuestales que a continuación se detallan se modificó a 850.8 ejerciéndose en su totalidad.


De manera que la variación se explicó por las ampliaciones compensadas de recursos fiscales para cubrir los compromisos contraídos en ejercicios anteriores, relativos al traslado del Monumento a Cuauhtémoc, autorizadas con las afectaciones B-07-C0-01-146 y B-07-C0-01-203.

**B)** No se presentó variación entre el ejercido y el modificado.

ELABORÓ:

  
Lic. Mario Alberto Rodríguez Martell  
Director de Recursos Financieros y Materiales

REVISÓ:

  
Lic. Fernando Martínez Sánchez  
Director General de Administración

**SECCION III: EXPLICACIONES AL COMPORTAMIENTO PROGRAMATICO-PRESUPUESTAL DE ACTIVIDADES INSTITUCIONALES**

UR	P	PE	AI	DENOMINACION	UNIDAD DE MEDIDA
C0 01	22	09	24	REALIZAR OBRAS DE REMODELACIÓN EN EL CENTRO HISTÓRICO	OBRA

**DESCRIPCION DE ACCIONES REALIZADAS Y EXPLICACIONES A LAS VARIACIONES FISICAS**

- A) Acciones realizadas  
 B) Explicación a la variación física del alcanzado respecto del original  
 C) Explicación a la variación física del alcanzado respecto del modificado

**A) Parroquia de San Bernardino de Siena**

Boveda de cañon: trabajos de lavado, erradicación de flora parásita, consolidación de aplanados, liberación y reposición de aplanados en mal estado y la impermeabilización de esta zona.

Fachada de la Capilla de la Tercera Orden: limpieza químico-mecánica de la cantera, erradicación de la flora y fauna parásita, liberación y reintegración de aplanados en mal estado, liberación de la pintura a la cal quemada y/o craquelada, liberación y reintegración de juntas, reintegración de la pintura a la cal y la restauración del Portón de acceso.

Tambor de la cúpula: lavado de muros y contrafuertes y la reintegración de la pintura.

Claustro del exconvento: impermeabilización de la azotea, lavado general de la cantera, retiro de fauna parásita, consolidación de aplanados desprendidos, liberación y reintegración de aplanados dañados, liberación de pintura de cal quemada y/o craquelada y la reintegración de la pintura a la cal.


Muro del Jardín lateral: se llevó a cabo la impermeabilización por la parte interior del Muro del Jardín Lateral que transmite humedad a la fachada.

Contrafuerte Interior en la Azotea: consolidación del Muro del Contrafuerte, construido a base de mampostería de piedra braza y se restituyeron los aplanados del mismo.


**B)** Presenta una variación física del 100 % de lo alcanzado respecto del original, dado que esta actividad no estaba contemplada originalmente en el Programa Operativo Anual de la DGOP, sin embargo mediante oficio número: DGPP/1418/2006 de fecha 28 de julio de 2006, la Secretaría de Finanzas autorizó los recursos para esta acción.

**C)** No se presentó variación entre la meta alcanzada y la modificada.

ELABORÓ:

  
Lic. Mario Alberto Rodríguez Martell  
Director de Recursos Financieros y Materiales

REVISÓ:

  
Lic. Fernando Martínez Sánchez  
Director General de Administración

264

**SECCION III (Continuación)**  
**EXPLICACIONES A LAS VARIACIONES FINANCIERAS**


- A) Explicación a la variación financiera del ejercido respecto del original  
B) Explicación a la variación financiera del ejercido respecto del modificado

A) A esta actividad no se le asignaron recursos originalmente, por lo que la variación positiva observada, 3,377.9 miles de pesos, con respecto al original es de 100%.


Dicha variación se explica por las ampliaciones líquidas C-07-C0-01-192 y C-07-C0-01-373, ambas de recursos fiscales, cuyo objetivo fue dar suficiencia presupuestal a la actividad a fin de continuar con los trabajos de mantenimiento y conservación de la Parroquia de San Bernardino de Siena.

B) La variación financiera negativa, 622.1 miles de pesos, entre el monto ejercido y el modificado, se debió a que al concluir el ejercicio fiscal 2006, aún no se determinaban los precios unitarios y volúmenes excedentes de los trabajos de mantenimiento y conservación de la Parroquia de San Bernardino de Siena, por lo cual los contratistas no lograron documentar sus trabajos para el trámite del pago correspondiente, antes del cierre fijado por la Secretaría de Finanzas.

ELABORÓ:

  
Lic. Mario Alberto Rodríguez Martell  
Director de Recursos Financieros y Materiales

REVISÓ:

  
Lic. Fernando Martínez Sánchez  
Director General de Administración

265

SECCION III: EXPLICACIONES AL COMPORTAMIENTO PROGRAMATICO-PRESUPUESTAL DE ACTIVIDADES INSTITUCIONALES

UR	P	PE	AI	DENOMINACION	UNIDAD DE MEDIDA
C0 01	22	09	57	CUBRIRCOMPOMISOS PENDIENTES DE ACCIOENS REALIZADAS EN EJERCICIOS ANTERIORES	S/N


DESCRIPCION DE ACCIONES REALIZADAS Y EXPLICACIONES A LAS VARIACIONES FISICAS


- A) Acciones realizadas
- B) Explicación a la variación física del alcanzado respecto del original
- C) Explicación a la variación física del alcanzado respecto del modificado

A) Pago de obras realizadas en ejercicios anteriores  
- Parroquia de San Bernardino de Siena.

B) No presentó variación.

C) No presentó variación.

ELABORÓ:   
Lic. Mario Alberto Rodríguez Martell  
Director de Recursos Financieros y Materiales

REVISÓ:   
Lic. Fernando Martínez Sánchez  
Director General de Administración




**SECCION III (Continuación)**  
**EXPLICACIONES A LAS VARIACIONES FINANCIERAS**

- A) Explicación a la variación financiera del ejercido respecto del original  
B) Explicación a la variación financiera del ejercido respecto del modificado


A) En esta actividad no se asignaron recursos originalmente, sin embargo, con las afectaciones B-07-C0-01-146 y B-07-C0-01-203 se le autorizaron recursos fiscales para el pago de acciones realizadas en ejercicios anteriores, relativas al mantenimiento y conservación de la Parroquia de San Bernardino de Siena.

B) No se registró variación entre el monto modificado y el ejercido.

ELABORÓ:

  
Lic. Mario Alberto Rodríguez Martell  
Director de Recursos Financieros y Materiales

REVISÓ:

  
Lic. Fernando Martínez Sánchez  
Director General de Administración

267

**SECCION III: EXPLICACIONES AL COMPORTAMIENTO PROGRAMATICO-PRESUPUESTAL DE ACTIVIDADES INSTITUCIONALES**

UR	P	PE	AI	DENOMINACIÓN	UNIDAD DE MEDIDA
C0 01	22	10	02	AMPLIAR Y MANTENER LA CARPETA ASFÁLTICA	M2

**DESCRIPCION DE ACCIONES REALIZADAS Y EXPLICACIONES A LAS VARIACIONES FISICAS**


- A) Acciones realizadas  
 B) Explicación a la variación física del alcanzado respecto del original  
 C) Explicación a la variación física del alcanzado respecto del modificado

A) Adquisición consolidada de bienes y sevicios.


B) No presentó variación.

C) No presentó variación.

ELABORÓ:

  
 Lic. Mario Alberto Rodríguez Martell  
 Director de Recursos Financieros y Materiales

REVISÓ:

  
 Lic. Fernando Martínez Sánchez  
 Director General de Administración


**SECCION III (Continuación)**  
**EXPLICACIONES A LAS VARIACIONES FINANCIERAS**

- A) Explicación a la variación financiera del ejercido respecto del original  
B) Explicación a la variación financiera del ejercido respecto del modificado


A) Se desconocen las causas de la variación positiva, 5,393.5 miles de pesos, observada entre el monto ejercido y el original, debido a que estos recursos los ejerce directamente la Oficialía Mayor.

B) Se desconocen las causas de la variación negativa, 1,199.4 miles de pesos, reportada entre el monto ejercido y el modificado, debido a que estos recursos los ejerce directamente la Oficialía Mayor.

ELABORÓ:

  
Lic. Mario Alberto Rodríguez Martell  
Director de Recursos Financieros y Materiales

REVISÓ:

  
Lic. Fernando Martínez Sánchez  
Director General de Administración

**SECCION III: EXPLICACIONES AL COMPORTAMIENTO PROGRAMATICO-PRESUPUESTAL DE ACTIVIDADES INSTITUCIONALES**

UR	P	PE	AI	DENOMINACIÓN	UNIDAD DE MEDIDA
C0 01	22	10	04	CONSTRUIR Y MANTENER PUENTES VEHICULARES	A/P


**DESCRIPCION DE ACCIONES REALIZADAS Y EXPLICACIONES A LAS VARIACIONES FISICAS**


- A) Acciones realizadas
- B) Explicación a la variación física del alcanzado respecto del original
- C) Explicación a la variación física del alcanzado respecto del modificado

A) Adquisición consolidada de bienes y sevicios.

B) No presentó variación.

C) No presentó variación.


ELABORÓ:   
Lic. Mario Alberto Rodríguez Martell  
Director de Recursos Financieros y Materiales


REVISÓ:   
Lic. Fernando Martínez Sánchez  
Director General de Administración

**SECCION III (Continuación)**  
**EXPLICACIONES A LAS VARIACIONES FINANCIERAS**

- A) Explicación a la variación financiera del ejercido respecto del original  
B) Explicación a la variación financiera del ejercido respecto del modificado

- A) La variación positiva observada, 58.5 miles de pesos, entre el ejercido y el original, se debió a la afectación B-07-C0-01-244, con la cual se adicionaron recursos fiscales, clasificándolos en el Programa Especial 10.
- B) Las causas de la variación negativa, 11.6 miles de pesos, entre el monto ejercido y el modificado, se desconocen, en virtud de que se trata de recursos ejercidos de forma centralizada por la Oficialía Mayor.

ELABORÓ:   
Lic. Mario Alberto Rodríguez Martell  
Director de Recursos Financieros y Materiales

REVISÓ:   
Lic. Fernando Martínez Sánchez  
Director General de Administración

271

SECCION III: EXPLICACIONES AL COMPORTAMIENTO PROGRAMATICO-PRESUPUESTAL DE ACTIVIDADES INSTITUCIONALES

UR	P	PE	AI	DENOMINACIÓN	UNIDAD DE MEDIDA
C0 01	22	10	05	INSTALAR Y MANTENER EL SEÑALAMIENTO VIAL VERTICAL Y HORIZONTAL	PIEZA

DESCRIPCION DE ACCIONES REALIZADAS Y EXPLICACIONES A LAS VARIACIONES FISICAS


- A) Acciones realizadas
- B) Explicación a la variación física del alcanzado respecto del original
- C) Explicación a la variación física del alcanzado respecto del modificado

A) Adquisición consolidada de bienes y servicios.


B) No presentó variación.

C) No presentó variación.

ELABORÓ:

  
Lic. Mario Alberto Rodríguez Martell  
Director de Recursos Financieros y Materiales

REVISÓ:

  
Lic. Fernando Martínez Sánchez  
Director General de Administración


272

**SECCION III (Continuación)**  
**EXPLICACIONES A LAS VARIACIONES FINANCIERAS**


- A) Explicación a la variación financiera del ejercido respecto del original  
B) Explicación a la variación financiera del ejercido respecto del modificado

- A) La variación positiva observada, 21.7 miles de pesos, entre el ejercido y el original, se debió a las afectaciones B-07-C0-01-240 y B-07-C0-01-244, con las cuales se ampliaron recursos fiscales a esta actividad, con el propósito de reclasificar recursos del Programa Especial 00 en el Programa Especial 10.
- B) Se desconocen las causas de la variación negativa, 4.3 miles de pesos, reportada entre el monto ejercido y el modificado, debido a que estos recursos los ejerce directamente la Oficialía Mayor.

ELABORÓ:

  
Lic. Mario Alberto Rodríguez Martell  
Director de Recursos Financieros y Materiales

REVISÓ:

  
Lic. Fernando Martínez Sánchez  
Director General de Administración

**273**

**SECCION III: EXPLICACIONES AL COMPORTAMIENTO PROGRAMATICO-PRESUPUESTAL DE ACTIVIDADES INSTITUCIONALES**

UR	P	PE	AI	DENOMINACIÓN	UNIDAD DE MEDIDA
C0 01	22	10	06	EFFECTUAR BALIZAMIENTO VAHICULAR Y PEATONAL	METRO

**DESCRIPCION DE ACCIONES REALIZADAS Y EXPLICACIONES A LAS VARIACIONES FISICAS**


- A) Acciones realizadas  
 B) Explicación a la variación física del alcanzado respecto del original  
 C) Explicación a la variación física del alcanzado respecto del modificado

A) Adquisición consolidada de bienes y sevicios.


B) No presentó variación.

C) No presentó variación.

ELABORÓ:

  
 Lic. Mario Alberto Rodríguez Martell  
 Director de Recursos Financieros y Materiales

REVISÓ:

  
 Lic. Fernando Martínez Sánchez  
 Director General de Administración

**274**




**SECCION III (Continuación)**  
**EXPLICACIONES A LAS VARIACIONES FINANCIERAS**

- A) Explicación a la variación financiera del ejercido respecto del original  
B) Explicación a la variación financiera del ejercido respecto del modificado


A) La variación positiva observada, 3.1 miles de pesos, entre el ejercido y el original, se debió a la afectación B-07-C0-01-244, con la cual se ampliaron recursos fiscales a esta actividad, con el propósito de reclasificar recursos del Programa Especial 00 en el Programa Especial 10.

B) Se desconocen las causas de la variación negativa, 0.6 miles de pesos, reportada entre el monto ejercido y el modificado, debido a que estos recursos los ejerce directamente la Oficialía Mayor.

ELABORÓ:

  
Lic. Mario Alberto Rodríguez Martell  
Director de Recursos Financieros y Materiales

REVISÓ:

  
Lic. Fernando Martínez Sánchez  
Director General de Administración

**SECCION III: EXPLICACIONES AL COMPORTAMIENTO PROGRAMATICO-PRESUPUESTAL DE ACTIVIDADES INSTITUCIONALES**

UR	P	PE	AI	DENOMINACIÓN	UNIDAD DE MEDIDA
C0 01	22	10	07	INSTALAR Y PROPORCIONAR MANTENIMIENTO AL MOBILIARIO URBANO	PIEZA


**DESCRIPCION DE ACCIONES REALIZADAS Y EXPLICACIONES A LAS VARIACIONES FISICAS**


- A) Acciones realizadas  
B) Explicación a la variación física del alcanzado respecto del original  
C) Explicación a la variación física del alcanzado respecto del modificado

A) Adquisición consolidada de bienes y sevicios.

B) No presentó variación.

C) No presentó variación.

ELABORÓ:   
Lic. Mario Alberto Rodríguez Martell  
Director de Recursos Financieros y Materiales

REVISÓ:   
Lic. Fernando Martínez Sánchez  
Director General de Administración


**SECCION III (Continuación)**  
**EXPLICACIONES A LAS VARIACIONES FINANCIERAS**

- A) Explicación a la variación financiera del ejercido respecto del original  
B) Explicación a la variación financiera del ejercido respecto del modificado


A) La variación positiva observada, 48.5 miles de pesos, entre el ejercido y el original, se debió a las afectaciones B-07-C0-01-240 y B-07-C0-01-244, con las cuales se ampliaron recursos fiscales a esta actividad, con el propósito de reclasificar recursos del Programa Especial 00 en el Programa Especial 10.

B) Se desconocen las causas de la variación negativa, 9.5 miles de pesos, reportada entre el monto ejercido y el modificado, debido a que estos recursos los ejerce directamente la Oficialía Mayor.

ELABORÓ:

  
Lic. Mario Alberto Rodríguez Martell  
Director de Recursos Financieros y Materiales

REVISÓ:

  
Lic. Fernando Martínez Sánchez  
Director General de Administración

277

**SECCION III: EXPLICACIONES AL COMPORTAMIENTO PROGRAMATICO-PRESUPUESTAL DE ACTIVIDADES INSTITUCIONALES**

UR	P	PE	AI	DENOMINACIÓN	UNIDAD DE MEDIDA
C0 01	22	10	08	INSTALAR Y MANTENER PROTECCIONES EN LA RED VIAL PRINCIPAL	KILÓMETRO

**DESCRIPCION DE ACCIONES REALIZADAS Y EXPLICACIONES A LAS VARIACIONES FISICAS**


A) Acciones realizadas
B) Explicación a la variación física del alcanzado respecto del original
C) Explicación a la variación física del alcanzado respecto del modificado

A) Adquisición consolidada de bienes y servicios.


B) No presentó variación.

C) No presentó variación.

ELABORÓ:

  
Lic. Mario Alberto Rodríguez Martell  
Director de Recursos Financieros y Materiales

REVISÓ:

  
Lic. Fernando Martínez Sánchez  
Director General de Administración

278


**SECCION III (Continuación)**  
**EXPLICACIONES A LAS VARIACIONES FINANCIERAS**

- A) Explicación a la variación financiera del ejercido respecto del original  
B) Explicación a la variación financiera del ejercido respecto del modificado

A) La variación positiva observada, 46.2 miles de pesos, entre el ejercido y el original, se debió a las afectaciones B-07-C0-01-240 y B-07-C0-01-244, con las cuales se ampliaron recursos fiscales a esta actividad, con el propósito de reclasificar recursos del Programa Especial 00 en el Programa Especial 10.

B) Se desconocen las causas de la variación negativa, 9.1 miles de pesos, reportada entre el monto ejercido y el modificado, debido a que estos recursos los ejerce directamente la Oficialía Mayor.

ELABORÓ:

  
Lic. Mario Alberto Rodríguez Martell  
Director de Recursos Financieros y Materiales

REVISÓ:

  
Lic. Fernando Martínez Sánchez  
Director General de Administración


SECCION III: EXPLICACIONES AL COMPORTAMIENTO PROGRAMATICO-PRESUPUESTAL DE ACTIVIDADES INSTITUCIONALES


UR	P	PE	AI	DENOMINACIÓN	UNIDAD DE MEDIDA
C0 01	22	10	09	INSTALAR, MANTENER Y REHABILITAR EL ALUBRADO PÚBLICO	PIEZA

DESCRIPCION DE ACCIONES REALIZADAS Y EXPLICACIONES A LAS VARIACIONES FISICAS

A) Acciones realizadas
B) Explicación a la variación física del alcanzado respecto del original
C) Explicación a la variación física del alcanzado respecto del modificado

A) Adquisición consolidada de bienes y servicios.
B) No presentó variación.
C) No presentó variación.


ELABORÓ:   
Lic. Mario Alberto Rodríguez Martell  
Director de Recursos Financieros y Materiales


REVISÓ:   
Lic. Fernando Martínez Sánchez  
Director General de Administración

**SECCION III (Continuación)**  
**EXPLICACIONES A LAS VARIACIONES FINANCIERAS**

- A) Explicación a la variación financiera del ejercido respecto del original  
B) Explicación a la variación financiera del ejercido respecto del modificado

- A) La variación positiva observada, 341.5 miles de pesos, entre el ejercido y el original, se debió a las afectaciones B-07-C0-01-240 y B-07-C0-01-244, con las cuales se ampliaron recursos fiscales a esta actividad, con el propósito de reclasificar recursos del Programa Especial 00 en el Programa Especial 10.
- B) Se desconocen las causas de la variación negativa, 67.3 miles de pesos, reportada entre el monto ejercido y el modificado, debido a que estos recursos los ejerce directamente la Oficialía Mayor.

ELABORÓ:   
Lic. Mario Alberto Rodríguez Martell  
Director de Recursos Financieros y Materiales

REVISÓ:   
Lic. Fernando Martínez Sánchez  
Director General de Administración

**SECCION III: EXPLICACIONES AL COMPORTAMIENTO PROGRAMATICO-PRESUPUESTAL DE ACTIVIDADES INSTITUCIONALES**

UR	P	PE	AI	DENOMINACIÓN	UNIDAD DE MEDIDA
C0 01	22	10	10	CONASERVAR, MANTENR Y REHABILITAR ÁREAS VERDES URBANAS	M2

**DESCRIPCION DE ACCIONES REALIZADAS Y EXPLICACIONES A LAS VARIACIONES FISICAS**


- A) Acciones realizadas  
 B) Explicación a la variación física del alcanzado respecto del original  
 C) Explicación a la variación física del alcanzado respecto del modificado

A) Adquisición consolidada de bienes y sevicios.


B) No presentó variación.

C) No presentó variación.

ELABORÓ:

  
 Lic. Mario Alberto Rodríguez Martell  
 Director de Recursos Financieros y Materiales

REVISÓ:

  
 Lic. Fernando Martínez Sánchez  
 Director General de Administración




**SECCION III (Continuación)**  
**EXPLICACIONES A LAS VARIACIONES FINANCIERAS**


- A) Explicación a la variación financiera del ejercido respecto del original  
B) Explicación a la variación financiera del ejercido respecto del modificado

- A) La variación positiva observada, 29.2 miles de pesos, entre el ejercido y el original, se debió a las afectaciones B-07-C0-01-240 y B-07-C0-01-244, con las cuales se ampliaron recursos fiscales a esta actividad, con el propósito de reclasificar recursos del Programa Especial 00 en el Programa Especial 10.
- B) Se desconocen las causas de la variación negativa, 5.4 miles de pesos, reportada entre el monto ejercido y el modificado, debido a que estos recursos los ejerce directamente la Oficialía Mayor.

ELABORÓ:

  
Lic. Mario Alberto Rodríguez Martell  
Director de Recursos Financieros y Materiales

REVISÓ:

  
Lic. Fernando Martínez Sánchez  
Director General de Administración


**SECCION III: EXPLICACIONES AL COMPORTAMIENTO PROGRAMATICO-PRESUPUESTAL DE ACTIVIDADES INSTITUCIONALES**


UR	P	PE	AI	DENOMINACIÓN	UNIDAD DE MEDIDA
C0 01	22	10	11	REALIZAR EL PAGO DEL CONSUMO DE ENERGÍA ELÉCTRICA	PIEZA

**DESCRIPCION DE ACCIONES REALIZADAS Y EXPLICACIONES A LAS VARIACIONES FISICAS**

A) Acciones realizadas
B) Explicación a la variación física del alcanzado respecto del original
C) Explicación a la variación física del alcanzado respecto del modificado

A) Adquisición consolidada de bienes y servicios.
B) No se presentó variación.
C) No se presentó variación.

ELABORÓ:   
Lic. Mario Alberto Rodríguez Martell  
Director de Recursos Financieros y Materiales


REVISÓ:   
Lic. Fernando Martínez Sánchez  
Director General de Administración

**SECCION III (Continuación)**  
**EXPLICACIONES A LAS VARIACIONES FINANCIERAS**


- A) Explicación a la variación financiera del ejercido respecto del original  
B) Explicación a la variación financiera del ejercido respecto del modificado

- A) La variación positiva observada, 27.7 miles de pesos, entre el ejercido y el original, se debió a las afectación B-07-C0-01-244, con la cual se ampliaron recursos fiscales a esta actividad, con el propósito de reclasificar recursos del Programa Especial 00 en el Programa Especial 10.
- B) Se desconocen las causas de la variación negativa, 5.5 miles de pesos, reportada entre el monto ejercido y el modificado, debido a que estos recursos los ejerce directamente la Oficialía Mayor.

ELABORÓ:

  
Lic. Mario Alberto Rodríguez Martell  
Director de Recursos Financieros y Materiales

REVISÓ:

  
Lic. Fernando Martínez Sánchez  
Director General de Administración

SECCION III: EXPLICACIONES AL COMPORTAMIENTO PROGRAMATICO-PRESUPUESTAL DE ACTIVIDADES INSTITUCIONALES

UR	P	PE	AI	DENOMINACIÓN	UNIDAD DE MEDIDA
C0 01	22	10	12	REALIZAR ACCIOENS PARA LA CONSERVACIÓN DE LA IMAGEN URBANA	ACCIÓN

DESCRIPCION DE ACCIONES REALIZADAS Y EXPLICACIONES A LAS VARIACIONES FISICAS


- A) Acciones realizadas
- B) Explicación a la variación física del alcanzado respecto del original
- C) Explicación a la variación física del alcanzado respecto del modificado

A) Adquisición consolidada de bienes y sevicios.


B) No se presentó variación.

C) No se presentó variación.

ELABORÓ:

  
Lic. Mario Alberto Rodríguez Martell  
Director de Recursos Financieros y Materiales

REVISÓ:

  
Lic. Fernando Martínez Sánchez  
Director General de Administración


**SECCION III (Continuación)**  
**EXPLICACIONES A LAS VARIACIONES FINANCIERAS**

- A) Explicación a la variación financiera del ejercido respecto del original  
B) Explicación a la variación financiera del ejercido respecto del modificado


A) La variación positiva observada, 39.7 miles de pesos, entre el ejercido y el original, se debió a las afectación B-07-C0-01-244, con la cual se ampliaron recursos fiscales a esta actividad, con el propósito de reclasificar recursos del Programa Especial 00 en el Programa Especial 10.

B) Se desconocen las causas de la variación negativa, 7.8 miles de pesos, reportada entre el monto ejercido y el modificado, debido a que estos recursos los ejerce directamente la Oficialía Mayor.

ELABORÓ:

  
Lic. Mario Alberto Rodríguez Martell  
Director de Recursos Financieros y Materiales

REVISÓ:

  
Lic. Fernando Martínez Sánchez  
Director General de Administración

287

**SECCION III: EXPLICACIONES AL COMPORTAMIENTO PROGRAMATICO-PRESUPUESTAL DE ACTIVIDADES INSTITUCIONALES**

UR	P	PE	AI	DENOMINACIÓN	UNIDAD DE MEDIDA
C0 01	22	10	57	CUBRIR COMPROMISOS PENDIENTES DE ACCIONES REALIZADAS EN EJERCICIOS ANTERIORES	S/N

**DESCRIPCION DE ACCIONES REALIZADAS Y EXPLICACIONES A LAS VARIACIONES FISICAS**


- A) Acciones realizadas  
 B) Explicación a la variación física del alcanzado respecto del original  
 C) Explicación a la variación física del alcanzado respecto del modificado

A) Pago de compromisos de ejercicios anteriores.


B) No se presentó variación.

C) No se presentó variación.

ELABORÓ:

  
 Lic. Mario Alberto Rodríguez Martell  
 Director de Recursos Financieros y Materiales

REVISÓ:

  
 Lic. Fernando Martínez Sánchez  
 Director General de Administración


**SECCION III (Continuación)**  
**EXPLICACIONES A LAS VARIACIONES FINANCIERAS**

- A) Explicación a la variación financiera del ejercido respecto del original  
B) Explicación a la variación financiera del ejercido respecto del modificado

A) La variación positiva observada, 1,328.6 miles de pesos, entre el ejercido y el original, se debió a las afectación B-07-C0-01-091, con la cual se ampliaron recursos fiscales a esta actividad, con el propósito de cubrir el pago de adeudos de ejercicios anteriores.

B) No se presentó variación entre el modificado y el ejercido.

ELABORÓ:

  
Lic. Mario Alberto Rodríguez Martell  
Director de Recursos Financieros y Materiales

REVISÓ:

  
Lic. Fernando Martínez Sánchez  
Director General de Administración

**SECCION III: EXPLICACIONES AL COMPORTAMIENTO PROGRAMATICO-PRESUPUESTAL DE ACTIVIDADES INSTITUCIONALES**


UR	P	PE	AI	DENOMINACIÓN	UNIDAD DE MEDIDA
C0 01	22	14	02	AMPLIAR Y MANTENER LA CARPETA ASFÁLTICA	M2

**DESCRIPCION DE ACCIONES REALIZADAS Y EXPLICACIONES A LAS VARIACIONES FISICAS**


- A) Acciones realizadas  
 B) Explicación a la variación física del alcanzado respecto del original  
 C) Explicación a la variación física del alcanzado respecto del modificado

- A) La Subdirección de Mantenimiento e Infraestructura Vial de la Dirección General de Servicios Urbanos, durante el ejercicio 2006 realizó actividades nocturnas de mantenimiento preventivo y correctivo a la superficie de rodamiento (carpeta asfáltica) por un total de 675,862.650 m2.
- B) La variación que se observa es del 100%, en virtud de que originalmente no se programaron recursos para esta actividad, sin embargo, se adicionó la presente actividad en respuesta a la solicitud emitida por la Dirección de Integración e Información Presupuestal del Sector Central del Gobierno del Distrito Federal, mediante el oficio DIIPSC/373/2006.
- C) Para esta actividad se tenía programado cubrir 708,381.970 m2 realizando 675,862.650 m2 dando una variación negativa de 4.6%, esto se debió a que algunas de las ampliaciones presupuestales se recibieron durante el último trimestre del ejercicio, lo que conllevó a que los procesos de licitación se atrasaran y se tuviera la necesidad de cancelar algunos contratos y rescindir otros.

ELABORÓ:

  
 Lic. Mario Alberto Rodríguez Martell  
 Director de Recursos Financieros y Materiales

REVISÓ:

  
 Lic. Fernando Martínez Sánchez  
 Director General de Administración




**SECCION III (Continuación)**  
**EXPLICACIONES A LAS VARIACIONES FINANCIERAS**

- A) Explicación a la variación financiera del ejercido respecto del original  
B) Explicación a la variación financiera del ejercido respecto del modificado

- A) La variación positiva observada, 127,630.8 miles de pesos, se explica, principalmente, por las afectaciones compensadas B-07-C0-01-249, B-07-C0-01-258 y B-07-C0-01-439.  
Con las afectaciones B-07-C0-01-249 y B-07-C0-01-258 se adicionó la presente actividad, con la finalidad de reorientar recursos fiscales y de crédito del Programa Normal, que es donde estaban autorizados originalmente, al Programa Especial 14 "Mezcla Asfáltica", debido al programa centralizado de cobro de dicho concepto.  
Y con la B-07-C0-01-439 se ampliaron los recursos de crédito de esta actividad, con el propósito de disponer de suficiencia presupuestal para cubrir el diferencial por el incremento del precio de la mezcla asfáltica, a fin de dar cumplimiento al programa de reencarpetado de la red vial principal de la Ciudad de México.
- B) La variación negativa, 19,677.2 miles de pesos, registrada entre el monto ejercido y el modificado, obedece a los procesos normales de revisión e integración de la documentación para el pago de la adquisición de la mezcla asfáltica.

ELABORÓ:

  
Lic. Mario Alberto Rodríguez Martell  
Director de Recursos Financieros y Materiales

REVISÓ:

  
Lic. Fernando Martínez Sánchez  
Director General de Administración

291

SECCION III: EXPLICACIONES AL COMPORTAMIENTO PROGRAMATICO-PRESUPUESTAL DE ACTIVIDADES INSTITUCIONALES

UR	P	PE	AI	DENOMINACIÓN	UNIDAD DE MEDIDA
C0 01	22	14	04	CONSTRUIR Y MANTENER PUENTES VEHICULARES	PUENTE

DESCRIPCION DE ACCIONES REALIZADAS Y EXPLICACIONES A LAS VARIACIONES FISICAS


- A) Acciones realizadas
- B) Explicación a la variación física del alcanzado respecto del original
- C) Explicación a la variación física del alcanzado respecto del modificado

A)

B) NO APLICA, Debido a que la Mezcla Asfáltica adquirida a la Dirección General de Servicios Urbanos se utilizó para la construcción del puente vehicular ubicado en Ermita Iztapalapa y Eje Vial 3 Oriente, reportandose el avance en el Programa 22, Programa Especial 00 y Actividad Institucional 04

C)

ELABORÓ:   
Lic. Mario Alberto Rodríguez Martell  
Director de Recursos Financieros y Materiales

REVISÓ:   
Lic. Fernando Martínez Sánchez  
Director General de Administración

**SECCION III (Continuación)**  
**EXPLICACIONES A LAS VARIACIONES FINANCIERAS**

- A) Explicación a la variación financiera del ejercido respecto del original  
B) Explicación a la variación financiera del ejercido respecto del modificado


A) Esta actividad se adicionó durante el ejercicio con el propósito de reorientar los recursos originalmente autorizados en el Programa Normal, al Programa Especial 14, esto dentro del Programa Centralizado de cobro de mezcla asfáltica. Dicha reorientación se llevó a cabo con los movimientos presupuestales que a continuación se detallan.

Afectación B-07-C0-01-385, con la que se pasaron los recursos del Fideicomiso para la Infraestructura en los Estados (FIES), originalmente asignados en el Programa Normal en el Concepto de Gasto 6100, al Programa Especial 14, a las partidas 2401 "Materiales de Construcción" y 3402 "Fletes y Maniobras". Dichos recursos se destinaron a la adquisición de mezcla asfáltica utilizada en la pavimentación de vialidades ubicadas bajo del Distribuidor Vial Ermita Iztapalapa-Eje3 Oriente.

De manera similar, con la afectación B-07-C0-01-456 se reclasificaron los recursos del Fondo de Estabilización de los Ingresos de las Entidades Federativas (FEIEF), recursos que se utilizaron para el mismo fin.

B) No se presentó variación alguna, en virtud de que el total del presupuesto modificado se ejerció.

ELABORÓ:

  
Lic. Mario Alberto Rodríguez Martell  
Director de Recursos Financieros y Materiales

REVISÓ:

  
Lic. Fernando Martínez Sánchez  
Director General de Administración

293

**SECCION III: EXPLICACIONES AL COMPORTAMIENTO PROGRAMATICO-PRESUPUESTAL DE ACTIVIDADES INSTITUCIONALES**

UR	P	PE	AI	DENOMINACIÓN	UNIDAD DE MEDIDA
C0 01	26	00	03	DESARROLLAR PROYECTOS Y PROGRAMAS ESTABLECIDOS PARA EL MEJORAMIENTO AMBIENTAL EN EL DISTRITO FEDERAL	PROYECTO

**DESCRIPCION DE ACCIONES REALIZADAS Y EXPLICACIONES A LAS VARIACIONES FISICAS**

- A) Acciones realizadas  
 B) Explicación a la variación física del alcanzado respecto del original  
 C) Explicación a la variación física del alcanzado respecto del modificado

A) En cumplimiento con la Ley de Residuos Sólidos del Distrito Federal, y de que con el objetivo de la Planta de Composteo de Residuos Orgánicos de Bordo Poniente reduzca el volumen de residuos sólidos mediante el procesamiento de los residuos orgánicos, a través de la formación de pilas de degradación aerobia para la obtención de humus factible de ser utilizado en programas de saneamiento y mejoramiento de suelos contaminados y/o erosionados generando información que permita enriquecer el conocimiento y eficientar las técnicas actuales.

Derivado de lo anterior se realizaron las siguientes actividades :

Reducir la carga de residuos que se depositan en el relleno sanitario, durante 2006 se recibieron 14,765 toneladas de residuos orgánicos provenientes de residuos de poda, domiciliarios y de Central de Abasto, de los cuales se procesaron 13,113 toneladas, esto debido a que dentro de los residuos de poda existen troncos de diámetro considerables que no pueden ser procesados en la maquinaria de la Planta de Composteo de Residuos Orgánicos de Bordo Poniente.

Dentro del avance físico se cumplió la meta al 100% de la meta programada para el ejercicio 2006 .


Las actividades de operación y mantenimiento de la Planta de Composteo de Residuos Orgánicos de Bordo Poniente son:

Evaluar y verificar las materias primas que ingresan a la Planta con el objeto de establecer las actividades de recepción, selección y mezcla de las pilas de degradación.


Analizar la información generada por las áreas de operación, control del proceso y mantenimiento con el fin de eficientar las actividades a través de medidas que nos permitan reducir los tiempos empleados en la ejecución de las actividades, elaborar programas de operación, control del proceso y mantenimiento para un control adecuado de recursos humanos y materiales.

Diseñar y coordinar el desarrollo de programas experimentales dirigidos a valorar la calidad del producto terminado, establecer vínculos con áreas de investigación especializadas en temas relacionadas con las actividades de operación y mantenimiento de la Planta de Composteo de residuos orgánicos de Bordo Poniente con el fin de obtener información y orientación técnica y actualizada.

ELABORÓ:

  
 Lic. Mario Alberto Rodríguez Martell  
 Director de Recursos Financieros y Materiales

REVISÓ:

  
 Lic. Fernando Martínez Sánchez  
 Director General de Administración

**SECCION III: EXPLICACIONES AL COMPORTAMIENTO PROGRAMATICO-PRESUPUESTAL DE ACTIVIDADES INSTITUCIONALES**

UR	P	PE	AI	DENOMINACIÓN	UNIDAD DE MEDIDA
C0 01	26	00	03	DESARROLLAR PROYECTOS Y PROGRAMAS ESTABLECIDOS PARA EL MEJORAMIENTO AMBIENTAL EN EL DISTRITO FEDERAL	PROYECTO

**DESCRIPCION DE ACCIONES REALIZADAS Y EXPLICACIONES A LAS VARIACIONES FISICAS**

- A) Acciones realizadas  
B) Explicación a la variación física del alcanzado respecto del original  
C) Explicación a la variación física del alcanzado respecto del modificado


Se realizó por contrato el estudio sobre el Sistema de Manejo y Recolección Selectiva de Residuos Orgánicos en el Mercado de Flores y Hortalizas, mismo que tuvo por objetivo establecer un sistema de manejo de Residuos Sólidos Urbanos en el mercado de Flores y Hortalizas de la Central de Abasto, con el fin de recuperar la fracción Orgánica para ser enviada a la planta de Composteo para su tratamiento, evitando la disposición final en el Relleno Sanitario de Bordo Poniente, prolongando con ello su vida útil.

El beneficio del estudio fue el diseño de un sistema de manejo de residuos sólidos en el mercado de flores y hortalizas de la Central de Abasto, detalla el tipo de equipamiento requerido, para el almacenamiento y transporte a la estación de transferencia, así como su ubicación en puntos estratégicos del mercado permitirá recuperar más de 100 toneladas diarias de residuos orgánicos, los cuales se enviarán a la planta de composteo para su procesamiento, obteniéndose 25 toneladas de composta por día, las cuales se utilizarán como mejorador de suelo en las áreas verdes de la ciudad de México. Además el no depositar las 100 toneladas diarias en el relleno Sanitario Bordo Poniente permitirá un ahorro de 200 m3 de espacio por día .

B) No existe variación física del alcanzado respecto del original.

C) No existe variación física del alcanzado respecto del modificado.

ELABORÓ:

  
Lic. Mario Alberto Rodríguez Martell  
Director de Recursos Financieros y Materiales

REVISÓ:


  
Lic. Fernando Martínez Sánchez  
Director General de Administración

**SECCION III (Continuación)**  
**EXPLICACIONES A LAS VARIACIONES FINANCIERAS**


- A) Explicación a la variación financiera del ejercido respecto del original  
B) Explicación a la variación financiera del ejercido respecto del modificado

- A) La variación financiera del presupuesto ejercido, 6,844.6, fue de ,1,065.8, que representa el 18.44% más respecto al presupuesto original, 5,778.8, esto se debió a los siguientes registros presupuestales:  
C-07-C0-01-151, C-07-C0-01-196 y C-07-C0-01-473, registros presupuestales líquidos, que permitieron cubrir los compromisos por el incremento de las actividades para relizar mayores trabajos de control estadístico y administrativo, además de compilar, integrar y elaborar documentos para el funcionamiento óptimo de los servicios que presta el Gobierno de la Ciudad de México, a través de la Secretaría de Obras y Servicios.
- B) La variación negativa, obedece a una diferencia del presupuesto ejercido respecto del modificado, 130.6, lo que representa el 1.87% del modificado, se origina por economías presupuestales generadas en los capítulos 2000 "Materiales y suministros" y 3000 "Servicios Generales"; lo que llevó a adquirir materiales por debajo de lo establecido inicialmente. Es importante mencionar que los ahorros presupuestales y materiales no impactaron la meta física ya que ésta se cubrió en su totalidad.

ELABORÓ:

  
Lic. Mario Alberto Rodríguez Martell  
Director de Recursos Financieros y Materiales

REVISÓ:

  
Lic. Fernando Martínez Sánchez  
Director General de Administración

296

**SECCION III: EXPLICACIONES AL COMPORTAMIENTO PROGRAMATICO-PRESUPUESTAL DE ACTIVIDADES INSTITUCIONALES**


UR	P	PE	AI	DENOMINACIÓN	UNIDAD DE MEDIDA
C0 01	26	00	13	REALIZAR LIMPIEZA URBANA EN LA RED VIAL PRINCIPAL	KILÓMETRO

**DESCRIPCION DE ACCIONES REALIZADAS Y EXPLICACIONES A LAS VARIACIONES FISICAS**


- A) Acciones realizadas  
B) Explicación a la variación física del alcanzado respecto del original  
C) Explicación a la variación física del alcanzado respecto del modificado

<b>A) BARRIDO MANUAL</b>	446,252.60 KM	BARRIDO EN ANDADOR	86,411.00 M2
BARRIDO MECÁNICO	240,707.26 KM	BARRIDO EN ÁREA DE ESTACIONAMIENTO	7,800.00 M2
<b>TOTAL</b>	<b>686,959.86 KM</b>	BARRIDO EN ARROYO VEHICULAR	66,000.00 M2
ELIMINACIÓN DE PINTAS Y GRAFFITI	47,343.00 M2	BARRIDO EN CAMELLÓN CENTRAL	4,140.00 M2
RETIRO DE PROPAGANDA COMERCIAL	443,305.00 PZA	BARRIDO EN CUNETAS	269.90 KM
RECOLECCIÓN DE TIRADEROS CLANDESTINOS	3,863.50 M3	BARRIDO EN LOZA DE CONCRETO	1,000.00 M2
PAPELEO EN ÁREAS VERDES	185,216,463.97 M2	BARRIDO EN RETORNOS	0.72 KM
RECOLECCIÓN DE DESECHOS	209,976.72 M3	COLOCACIÓN DE DOVELAS	45.00 PZAS
<b>ACCIONES COLATERALES O DE APOYO</b>		COLOCACIÓN DE GUARNICIÓN	168.00 PZAS
ACARREO Y EXTENDIMIENTO DE TIERRA	68.00 M2	COLOCACIÓN DE LONAS EN PUENTES PEATONALES	10.00 PZAS
APLICACIÓN DE PINTURA EN PTES. VEHICULARES	3,063.00 M2	DEMOLICIÓN DE TRAVES	20.00 M
APLICACIÓN DE PINTURA EN PUENTES PEATONALES	17,050.00 M2	DESECHO DE DESASOLVE	0.50 M3
APLICACIÓN DE PINTURA EN BARRA DE PROTECCIÓN	200.00 M2	DESHIERBE A PIE DE MALLA	5.40 KM
APLICACIÓN DE PINTURA EN CONCRETO	128.00 M2	DESHIERBE DE JARDINERAS	420.00 M2
APLICACIÓN DE PINTURA EN DOVELAS	115.00 M2	DESMANTELAMIENTO DE CASETA	1.00 PZA
APLICACIÓN DE PINTURA EN ESCALONES	126.00 PZAS	ELIMINACIÓN DE GRAFFITI EN GUARNICIÓN	0.01 KM
APLICACIÓN DE PINTURA EN ESTRUCTURA METÁLICA	724.00 M2	ELIMINACIÓN DE GRAFFITI EN COLUMNAS DE PUENTE	666.00 M2
APLICACIÓN DE PINTURA EN GUARNICIÓN	15,491.12 KM	ENCALADO DE BARDAS	1,510.00 M2
APLICACIÓN DE PINTURA EN MALLA CICLÓNICA	8,565.50 M2	ENCALADO DE MUROS	2,347.00 M2
APLICACIÓN DE PINTURA EN MALLA DE ANDADOR	252.50 M2	EXCAVACIÓN DE CEPAS	15.00 M2
APLICACIÓN DE PINTURA EN MALLA DE BARANDAL	48.00 M2	EXTENSIÓN DE TIERRA	530.00 M2
APLICACIÓN DE PINTURA EN MUROS	5,370.00 M2	LAVADO EN BANQUETA	1,760.00 M2
		LAVADO DE BARRA DE CONTENCIÓN	4.78 KM.
		LAVADO DE BARRA DE PROTECCIÓN	320.97 M2

ELABORÓ:

  
Lic. Mario Alberto Rodríguez Martell  
Director de Recursos Financieros y Materiales

REVISÓ:

  
Lic. Fernando Martínez Sánchez  
Director General de Administración

297

**SECCION III: EXPLICACIONES AL COMPORTAMIENTO PROGRAMATICO-PRESUPUESTAL DE ACTIVIDADES INSTITUCIONALES**


UR .	P	PE	AI	DENOMINACIÓN	UNIDAD DE MEDIDA
C0 01	26	00	13	REALIZAR LIMPIEZA URBANA EN LA RED VIAL PRINCIPAL	KILÓMETRO

**DESCRIPCION DE ACCIONES REALIZADAS Y EXPLICACIONES A LAS VARIACIONES FISICAS**

- A) Acciones realizadas  
B) Explicación a la variación física del alcanzado respecto del original  
C) Explicación a la variación física del alcanzado respecto del modificado

APLICACIÓN DE PINTURA EN PARAPETO	6.28 KM	LAVADO DE BARRA METÁLICA	3,495.88 KM.
APLICACIÓN DE PINTURA EN PLAFÓN DE MALLA	398.00 KM	LAVADO DE COLUMNAS METÁLICAS	28.00 PZAS
APLICACIÓN DE PINTURA EN POSTES METÁLICOS	316.00 PZAS	LAVADO DE FLECHAS DE SEÑALAMIENTO	146.00 PZAS
APLICACIÓN DE PINTURA EN ZAGUÁN	4.00 M2	LAVADO DE MALLA CICLÓNICA	12,831.00 M2
BACHEO	6.98 M2	LAVADO DE MUROS	24,772.00 M2
<b>BARRIDO EN BANQUETA</b>	<b>8,032,463.00 M2</b>	LAVADO DE PALETAS	964.00 PZAS
BARRIDO A PIE DE MALLA CICLÓNICA	8.10 KM	LAVADO DE PARAPETO METÁLICO	8.55 KM
BARRIDO EN ADOQUÍN	14,000.00 M2	LAVADO DE PASOS PEATONALES	4,408.00 M2
BARRIDO EN CARRIL DE ALTA	1.60 KM	LAVADO DE PASOS VEHICULARES	6,374.00 M2
BARRIDO EN CENEFA	304.75 KM	LAVADO DE POSTES METÁLICOS	441.00 PZAS
BARRIDO EN CINTA ASFÁLTICA	13800.00 M2	LAVADO DE PUENTES PEATONALES	2,040.00 M2
BARRIDO EN RAMPAS DE ACCESO	25.00 M2	LAVADO DE PUENTES VEHICULARES	10,890.00 M2
BARRIDO FINO EN RAMPA DE PUENTE PEATONAL	230.00 M2	LAVADO DE SANITARIOS	798.00 M2
BARRIDO EN CENEFA	120.97 KM.	LAVADO DE SEÑALAMIENTOS PREVENTIVOS	71.00 PZAS
LAVADO DE SOPORTES	440.00 M2	RASTRILLADO DE CÉSPED	920.00 M2
LAVADO DE TAMBOS PARA DESECHOS	342.00 PZAS	RASTRILLADO DE TERRENO	4,280.00 M2
LECHEREADO EN COLUMNAS	984.00 M2	RASTRILLADO EN ÁREA VERDE	22,755.00 M2
LECHEREADO DE MUROS	12,119.00 M2	RASTRILLADO EN GUARNICIÓN	3.20 KM
LECHEREADO DE PASOS VEHICULARES	2,473.00 M2	RASTRILLADO EN JARDINERAS	420.00 M2
LECHEREADO EN POSTES DE CONCRETO	142.00 PZAS	RASTRILLADO DE TIERRA	150.00 M2
LECHEREADO EN PUENTE VEHICULAR	720.00 M2	RASTRILLADO DE TERRACERIA	35.00 M2
LIMPIEZA EN CAMELLÓN CENTRAL	104,500.00 M2	REACOMODO DE DOVELAS	7.00 PZAS

ELABORÓ:

  
Lic. Mario Alberto Rodríguez Martell  
Director de Recursos Financieros y Materiales

REVISÓ:

  
Lic. Fernando Martínez Sánchez  
Director General de Administración

298



SECCION III: EXPLICACIONES AL COMPORTAMIENTO PROGRAMATICO-PRESUPUESTAL DE ACTIVIDADES INSTITUCIONALES


UR	P	PE	AI	DENOMINACIÓN	UNIDAD DE MEDIDA
C0 01	26	00	13	REALIZAR LIMPIEZA URBANA EN LA RED VIAL PRINCIPAL	KILÓMETRO

DESCRIPCION DE ACCIONES REALIZADAS Y EXPLICACIONES A LAS VARIACIONES FISICAS


- A) Acciones realizadas  
B) Explicación a la variación física del alcanzado respecto del original  
C) Explicación a la variación física del alcanzado respecto del modificado

LIMPIEZA A PIE DE MALLA DE ANDADOR	1.60 KM	RECOLECCIÓN DE ASFALTO	8.00 M3
LIMPIEZA DE BOTES DE PINTURA	9.00 PZAS	RECOLECCIÓN DE HOJARASCA	2.00 M3
LIMPIEZA DE CAJETES	14.00 PZAS	RECOLECCIÓN DE CASCAJO TIERRA Y ESCOMBRO	1,653.55 M3
LIMPIEZA DE COLADERAS	795,791.00 PZAS	RECOLECCIÓN DE DESASOLVE	59.50 M3
LIMPIEZA DE JARDINERAS	12.00 PZAS	RECOLECCIÓN DE FRESADO EN BANQUETA	1.00 M3
LIMPIEZA DE PAPELERAS	65.00 PZAS	RECOLECCIÓN DE GRAVILLA	4.50 M2
LIMPIEZA DE PUERTAS METÁLICAS	360.00 M2	RECOLECCIÓN DE LODO	34.50 M3
LIMPIEZA DE REJILLAS	9,334.00 PZAS	RECOLECCIÓN DE LLANTAS	1,521.00 PZAS
NIVELACIÓN DE TERRACERIA	35.00 M2	RECOLECCIÓN DE ORGANISMOS MUERTOS	932.00 PZAS
PAPELEO EN ÁREAS DE VÍAS	9,300.00 M2	RECOLECCIÓN DE PODA, RAMAS Y TRONCOS	835.10 M3
PAPELEO A PIE DE DOVELAS	783.60 KM	RECOLECCIÓN DE POSTES SINIESTRADOS	2.00 PZAS
PAPELEO A PIE DE MALLA	16.50 KM	RECOLECCIÓN DE TEZONTLE	8.00 M3
PAPELEO A PIE DE TALUD	500.00 M2	RETIRO DE BROTE A PIE DE CERRO	0.30 KM
PAPELEO EN ANDADOR PAPAL	60,000.00 M2	RETIRO DE BROTE A PIE DE DOVELA	2.00 KM
PAPELEO EN ÁREA DE VÍAS	28,100.00 M2	RETIRO DE BROTE A PIE DE MALLA CICLÓNICA	8.08 KM
PAPELEO EN BANQUETA	4,049,351.44 M2	RETIRO DE BROTE EN ANDADOR	4,180.00 M2
PAPELEO EN CENEFA	181,316.65 KM	RETIRO DE BROTE EN BANQUETA	100,305.75 M2
PAPELEO EN GUARNICIÓN	26,120.49 KM	RETIRO DE BROTE EN CAJETE	449.00 PZAS
PAPELEO EN MACETEROS	3,600.00 M2	RETIRO DE BROTE EN CAMELLÓN CENTRAL	1,643.00 M2
PERFILADO EN GUARNICIÓN	722.95 KM	RETIRO DE BROTE EN CENEFA	1.00 KM
PODA DE CÉSPED	1,677.00 M2	RETIRO DE BROTE EN CUNETA	3.45 KM
RASPADO A PIE DE DOVELAS	3.60 KM	RETIRO DE BROTE EN EXPLANADA	240.00 M2
RASPADO EN ARROYO VEHICULAR	5,142.50 M2	RETIRO DE BROTE EN GUARNICIÓN	5,317.67 KM

ELABORÓ:

  
Lic. Mario Alberto Rodríguez Martell  
Director de Recursos Financieros y Materiales

REVISÓ:

  
Lic. Fernando Martínez Sánchez  
Director General de Administración

**SECCION III: EXPLICACIONES AL COMPORTAMIENTO PROGRAMATICO-PRESUPUESTAL DE ACTIVIDADES INSTITUCIONALES**


UR	P	PE	AI	DENOMINACIÓN	UNIDAD DE MEDIDA
C0 01	26	00	13	REALIZAR LIMPIEZA URBANA EN LA RED VIAL PRINCIPAL	KILÓMETRO

**DESCRIPCION DE ACCIONES REALIZADAS Y EXPLICACIONES A LAS VARIACIONES FISICAS**


- A) Acciones realizadas  
B) Explicación a la variación física del alcanzado respecto del original  
C) Explicación a la variación física del alcanzado respecto del modificado

RASPADO EN BANQUETA	8,660.00 M2	RETIRO DE BROTE EN MURETE	16.00 KM
RASPADO EN CENEFA	12.44 KM	RETIRO DE MALLA CICLÓNICA	300.00 M2
RASPADO EN CINTA ASFÁLTICA	1,250.00 M2	RETIRO DE PROPAGANDA POLÍTICA DE ALBERTO CIN1	358.00 PZAS
RASPADO EN CUNETETA	680.10 KM	RETIRO DE PROPAGANDA POLÍTICA ALTERNATIVA	9,676.00 PZAS
RASPADO DE DESECHO DE LODO	120.00 M2	RETIRO DE PROPAGANDA POLÍTICA DEL COM	2,961.00 PZAS
RASPADO EN GUARNICIÓN	722.32 KM	RETIRO DE PROPAGANDA POLÍTICA NVA. ALIANZA	38,844.00 PZAS
RASPADO EN JARDINERAS	43.00 M2	RETIRO DE PROPAGANDA POLÍTICA NVO. RUMBO Y N	158.00 PZAS
RETIRO DE PROPAGANDA POLÍTICA PAN	222,349.00 PZAS	PAPELEO EN ÁREAS VERDES	1,691,000.00 M2
RETIRO DE PROPAGANDA POLÍTICA PRD	462,157.00 PZAS	PERFILADO EN ÁREA VERDE	150.00 M2
RETIRO DE PROPAGANDA POLÍTICA PRI	251,810.00 PZAS	PERFILADO A PIE DE MALLA CICLÓNICA	825.00 M2
RETIRO DE PROPAGANDA TIPO SUBVERSIVA PRI	18.00 PZAS	PLANTACIÓN DE DEDO MORO	300.00 M2
RETIRO DE PROPAGANDA TIPO SUBVERSIVA PRD	78 PZAS	PLANTACIÓN DE LIRO	1,480.00 PZAS
RETOQUE DE PINTURA EN ESTRUCTURA METÁLICA	5.00 M2	PLANTACIÓN DE PLANTAS	150.00 PZAS
RETOQUE DE PINTURA EN MALLA DE ANDADOR	80.00 M2	PODA DE ÁREA VERDE	1,050.00 M2
RETOQUE DE PINTURA EN MALLA DE BARANDAL	20.00 M2	PODA DE CETOS	2,350.00 M2
RETOQUE DE PINTURA EN SOPORTE DE ESCALERAS	2.00 M2	PODA DE CÉSPED	7,500.00 M2
TRASLADO Y COLOCACIÓN DE DOVELAS	7.00 PZAS	RASTRILLADO DE ÁREA VERDE	7,700.00 M2
TRASLADO DE TIERRA	541.00 M3	RASTRILLADO DE ÁREA VERDE DE PLAZA CÍVICA	400.00 M2
<b>ALAMEDA ORIENTE</b>	<b>1,850.00 M2</b>	RASTRILLADO EN JARDINERAS	640.00 M2
APLICACIÓN DE PINTURA EN MALLA CICLÓNICA	3,500.00 M2	RASTRILLADO DE TERRENO	1,200.00 M2
BARRIDO EN EXPLANADA		RASTRILLADO A PIE DE CETO	
		RETIRO DE BROTE A PIE DE CETOS	350.00 M2
			750.00 M2

ELABORÓ:

  
Lic. Mario Alberto Rodríguez Martell  
Director de Recursos Financieros y Materiales

REVISÓ:

  
Lic. Fernando Martínez Sánchez  
Director General de Administración

300

**SECCION III: EXPLICACIONES AL COMPORTAMIENTO PROGRAMATICO-PRESUPUESTAL DE ACTIVIDADES INSTITUCIONALES**

UR	P	PE	AI	DENOMINACIÓN	UNIDAD DE MEDIDA
C0 01	26	00	13	REALIZAR LIMPIEZA URBANA EN LA RED VIAL PRINCIPAL	KILÓMETRO

**DESCRIPCION DE ACCIONES REALIZADAS Y EXPLICACIONES A LAS VARIACIONES FISICAS**

- A) Acciones realizadas  
B) Explicación a la variación física del alcanzado respecto del original  
C) Explicación a la variación física del alcanzado respecto del modificado

ACOMODO DE PLANTA	7,715.00 PZAS	RECOLECCIÓN DE DESECHOS EN PAPELERAS	115.00 PZAS
BARRIDO EN ANDADOR	75,515.00 M2	RECOLECCIÓN DE ESTIÉRCOL	14.00 M3
BARRIDO EN ÁREA VERDE EN EL INTERIOR DEL LAGO	2,000.00 M2	RECOLECCIÓN DE PODA, RAMAS Y TRONCOS	134.10 M3
BARRIDO EN CORREDOR	6,500.00 M2	RECOLECCIÓN Y TRASLADO DE TIERRA	16.00 M3
BARRIDO FINO EN ESTACIONAMIENTO	160.00 M2	RETIRO DE BROTE A PIE DE CESTOS	0.04 KM
BARRIDO EN PASILLOS	2,500.00 M2	RETIRO DE BROTE DE TOMAS DE AGUA	102.00 PZAS
BARRIDO EN PLAZA CÍVICA	4,265.00 M2	RETIRO DE BROTE EN TOMA DE AGUA DE RIEGO	250.00 M2
COMPOSTA UTILIZADA	100.00 M3	RETIRO DE BROTE EN JARDINERAS	2,440.00 M2
DESHIERBE DE ÁREA VERDE	720.00 M2	RETIRO DE BROTE EN PAPELERAS	550.00 M2
DESHIERBE EN JARDINERAS	400.00 PZAS	RETIRO DE BROTE EN PLAZA CÍVICA	2,465.00 M2
DESHIERBE DE PLANTAS EN VIVERO	1,895.00 M3	RETIRO DE PLANTA DE MAGUEY	15.00 PZAS
EXTENDIDO DE COMPOSTA EN ÁREA VERDES	20,355.00 M2	RIEGO DE AGUA DE ÁREAS VERDES	200.00 M2
EXTENDIDO DE COMPOSTA EN ÁREA DE TERRENO	460.00 M2	SIEMBRA DE PASTO EN PLAZA CÍVICA	2,225.00 M2
EXTENDIDO DE COMPOSTA EN JARDINERAS	150.00 M2	TALA DE ÁRBOL	375.00 PZAS
EXTENDIDO DE TIERRA LAMA EN ÁREA VERDE	2,855.00 M2	TRASLADO DE ESTRUCTURAS METÁLICAS	12.00 PZAS
EXTENDIDO DE TIERRA LAMA EN ÁREA DE TERRENO	260.00 M2	TRASLADO DE PLANTAS EN ÁREA DE VIVEROS	300.00 PZAS
EXTENDIDO DE TIERRA EN PLAZA CÍVICA	300.00 M2	TRASLADO DE PROPAGANDA	9,180.00 KG
LIMPIEZA EN ÁREA DE VÍAS	1,000.00 M2	VOLUMEN DE TIERRA UTILIZADA	14.00 M3
LIMPIEZA ALREDEDOR DEL LAGO	4.00 KM	VOLUMEN UTILIZADO DE COMPOSTA	150.00 M3
LIMPIEZA DE TOMAS DE AGUA DE RIEGO	90.00 PZAS	VOLUMEN UTILIZADO DE TIERRA	14.00 M3
LIMPIEZA EN EL LAGO	5,000.00 M2		
LIMPIEZA DE PAPELERAS	100.00 PZAS	<b>ANDADORES DEL MUSEO RUFINO TAMAYO</b>	
LIMPIEZA DE PLANTAS	300.00 PZAS	BARRIDO FINO	2.40 KM
RECOLECCIÓN DE CASCAJO, TIERRA Y ESCOMBRO	2.00 M3	RASTRILLADO DE ÁREA VERDE	1,400.00 M2
RECOLECCIÓN DE DESECHOS SÓLIDOS	3.00 M3	RASTRILLADO DE PASILLOS	6,600.00 M2

ELABORÓ:

Lic. Mario Alberto Rodríguez Martell  
Director de Recursos Financieros y Materiales

REVISÓ:

Lic. Fernando Martínez Sánchez  
Director General de Administración

301


**SECCION III: EXPLICACIONES AL COMPORTAMIENTO PROGRAMATICO-PRESUPUESTAL DE ACTIVIDADES INSTITUCIONALES**


UR	P	PE	AI	DENOMINACIÓN	UNIDAD DE MEDIDA
C0 01	26	00	13	REALIZAR LIMPIEZA URBANA EN LA RED VIAL PRINCIPAL.	KILÓMETRO

**DESCRIPCION DE ACCIONES REALIZADAS Y EXPLICACIONES A LAS VARIACIONES FISICAS**

- A) Acciones realizadas  
B) Explicación a la variación física del alcanzado respecto del original  
C) Explicación a la variación física del alcanzado respecto del modificado

<b>ÁREAS VERDES ZONA CENTRO (APOYO)</b>				RASTRILLADO DE TERRENO Y PILAS DE COMPOSTA	6,464.00 M2
BARRIDO MANUAL EN CARRIL DE ALTA PERF. IZQ.	15.20	KM		RECOLECCIÓN DE DESECHOS SÓLIDOS	74.00 M3
PODA DE CÉSPED EN ÁREA VERDE DEL MURETE	2,250.00	M2		RETIRO DE BROTE EN BANQUETA	
RASTRILLADO DE ÁREA VERDE	8,450.00	M2		RETIRO DE BROTE EN GUARNICIÓN	
RECOLECCIÓN DE PODA	21.00	M3		<b>CIRCUITO INTERIOR</b>	
RECOLECCIÓN DE DESECHOS	11.00	M3		BARRIDO EN ARROYO VEHICULAR	400.00 M2
<b>AV. BALDERAS</b>				BARRIDO MANUAL	5,460.00 KM
APLICACIÓN DE PINTURA EN GUARNICIÓN	4.50	KM		ELIMINACIÓN DE GRAFFITI	200.00 M2
APLICACIÓN DE PINTURA EN MACETEROS	28,800.00	PZAS		LAVADO DE ESCALERAS Y PASILLOS	
BARRIDO MANUAL EN BANQUETA	7.20	M2		LAVADO DE BARRA DE CONTENCIÓN	
BARRIDO MANUAL EN GUARNICIÓN	15.50	KM		LAVADO DE COLUMNAS	
RECOLECCIÓN DE DESECHOS	50.00	M3		LAVADO DE MALLA CICLÓNICA	
<b>INSURGENTES</b>	3,308.52	KM		LAVADO DE MUROS INTERIORES DEL PASO VEHICULAR	
BARRIDO MANUAL	925.00	M2		LAVADO DE PALETAS	115.00 PZAS
BARRIDO DEL PISO EN ESTACIONES	11.00	M3		LAVADO DE POSTES DE LA ESTRUCTURA DEL METRO	30.00 PZAS
RECOLECCIÓN DE DESECHO SÓLIDOS	16,239.00	M2		LAVADO DE POSTES METÁLICOS	51.00 PZAS
ESTACIÓN 18 DE MARZO	19,504.00	M2		LAVADO DE SOPORTE METÁLICO	120.00 M
ESTACIÓN CIRCUITO INTERIOR	10,184.00	M2		LECHEREADO EN MUROS	2,800.00 M2
ESTACIÓN EUZCARO	4,049.00	M2		RECOLECCIÓN DE CAJAS DE DULCES	10.00 CAJAS
ESTACIÓN INDIOS VERDES	18,889.00	M2		RECOLECCIÓN DE DESECHOS SÓLIDOS	5.75 M3
				RECOLECCIÓN DE ORGANISMOS MUERTOS	1.00 PZA
				RETIRO DE PROPAGANDA COMERCIAL	368.00 PZAS

ELABORÓ:   
Lic. Mario Alberto Rodríguez Martell  
Director de Recursos Financieros y Materiales

REVISÓ:   
Lic. Fernando Martínez Sánchez  
Director General de Administración

**SECCION III: EXPLICACIONES AL COMPORTAMIENTO PROGRAMATICO-PRESUPUESTAL DE ACTIVIDADES INSTITUCIONALES**


UR	P	PE	AI	DENOMINACIÓN	UNIDAD DE MEDIDA
C0 01	26	00	13	REALIZAR LIMPIEZA URBANA EN LA RED VIAL PRINCIPAL	KILÓMETRO

**DESCRIPCION DE ACCIONES REALIZADAS Y EXPLICACIONES A LAS VARIACIONES FISICAS**


- A) Acciones realizadas  
B) Explicación a la variación física del alcanzado respecto del original  
C) Explicación a la variación física del alcanzado respecto del modificado

ESTACIÓN POTRERO	9,937.00 M2	BAJO PUENTE VEHICULAR DE VIADUCTO TLALPAN	
ESTACIÓN SAN SIMÓN	10,537,319.00 M2	ELIMINACIÓN DE GRAFFITI	420.00 M2
LAVADO DE PISOS EN ESTACIONES	925.00 M2		
LAVADO DE MUROS EN ESTACIONES	1,596.00 M2	BAJO PUENTE VEHICULAR DE CALZADA TLALPAN	
		APLICACIÓN DE PINTURA EN MUROS INTERIORES	665.00 M2
<b>BORDO PONIENTE</b>	11,474.00 M2	ELIMINACIÓN DE GRAFFITI	450.00 M2
BARRIDO EN BANQUETA	1,200.00 M2	LAVADO EN MUROS INTERIORES	3,989.00 M2
BARRIDO EN EXPLANADA	66.04 KM	<b>BAJO PUENTE VEHICULAR DE LUCAS ALAMAN</b>	
BARRIDO MANUAL	5,804.00 M2	ELIMINACIÓN DE GRAFFITI	50.00 M2
LIMPIEZA DE PILAS DE COMPOSTA	117,150.00 M2	LAVADO EN MUROS INTERIORES	96.00 M2
PAPELEO EN ÁREA VERDE	1,684.00 M2		
PAPELEO EN PILAS DE COMPOSTA			
<b>BAJO PUENTE VEHICULAR DE EJE 1 NORTE</b>		<b>MUSEO DE ANTROPOLOGÍA</b>	
LAVADO DE MUROS	828.00 M2	BARRIDO MANUAL	15.10 KM
LAVADO DE CENEFA	208.00 KM	RECOLECCIÓN DE DESECHOS SÓLIDOS	12.00 M3
<b>ESTACIONAMIENTO DE LA FUENTE ESPEJO DE TAMAYO</b>		<b>EJE 1 PONIENTE</b>	
BARRIDO MANUAL	5.40 KM	APLICACIÓN DE PINTURA EN MUROS	50.00 M2
RECOLECCIÓN DE DESECHOS SÓLIDOS	3.00 M3	APLICACIÓN DE PINTURA EN ORILLA DE GUARNICIÓN	4.41 KM
		APLICACIÓN DE PINTURA EN POSTES METÁLICOS	65.00 PZAS
		APLICACIÓN DE PINTURA EN PTE. PEATONAL	1,855.00 M2

ELABORÓ:

  
Lic. Mario Alberto Rodríguez Martell  
Director de Recursos Financieros y Materiales

REVISÓ:

  
Lic. Fernando Martínez Sánchez  
Director General de Administración

**SECCION III: EXPLICACIONES AL COMPORTAMIENTO PROGRAMATICO-PRESUPUESTAL DE ACTIVIDADES INSTITUCIONALES**


UR	P	PE	AI	DENOMINACIÓN	UNIDAD DE MEDIDA
C0 01	26	00	13	REALIZAR LIMPIEZA URBANA EN LA RED VIAL PRINCIPAL	KILÓMETRO

**DESCRIPCION DE ACCIONES REALIZADAS Y EXPLICACIONES A LAS VARIACIONES FISICAS**

- A) Acciones realizadas  
B) Explicación a la variación física del alcanzado respecto del original  
C) Explicación a la variación física del alcanzado respecto del modificado

	40.00 M3	APLICACIÓN DE PINTURA EN PUESTO DE PERIÓDICOS	14.00 M2
<b>MODULO 12 DEL RTP</b>		BARRIDO EN BANQUETA	7,970.00 M2
RECOLECCIÓN DE CASCAJO, TIERRA Y ESCOMBRO		CARGA Y DESCARGA DE ADOQUÍN (DE CAMPAMENTO ARAGÓN)	42.00 PZAS
		CARGA Y DESCARGA DE ARENA Y GRAVA	4.50 M3
<b>AV. PASEO DE LA REFORMA</b>		LAVADO DE BARANDAL	0.06 KM
BARRIDO EN ANDADOR	44,050.00 M2	LAVADO EN BANQUETA	2,410.00 M2
BARRIDO EN ARROYO VEHICULAR	21,400.00 M2	LAVADO EN GUARNICIÓN	0.70 KM
BARRIDO EN BANQUETA	42,800.00 M2	LECHEREADO DE BASES USM	25.00 PZAS
BARRIDO EN EXPLANADA	4,500.00 M2	LECHEREADO DE MUROS	145.00 M2
BARRIDO MANUAL	1,164.97 KM	LECHEREADO DE POSTES DE CONCRETO	45.00 PZAS
COLOCACIÓN DE TAMBOS PARA BASURA	33 PZAS	LIMPIEZA DE MACETONES	32.00 PZAS
ELIMINACIÓN DE FLECHAS DE SEÑALAMIENTO	30.00 M2	RETIRO DE BROTE EN BANQUETA	2,400.00 M2
ELIMINACIÓN DE GRAFFITI	280,545.00 M2	RETIRO DE PODA, RAMAS Y TRONCOS	6.00 M3
LAVADO EN ANDADOR	44,050.00 M2		
LIMPIEZA DE PAPELERAS	9,384.00 PZAS	<b>EJE 1 ORIENTE</b>	
LIMPIEZA DE TAMBOS (DESECHOS)	1,198.00 PZAS	BARRIDO EN CANCHAS	4,800.00 M2
PAPELEO EN ÁREAS VERDES	971325 M2	BARRIDO MANUAL	12.00 KM
PAPELEO EN BANQUETA	18,000.00 M2	PAPELEO EN ÁREA VERDE	51,000.00 M2
PAPELEO EN CAMELLÓN CENTRAL	4,274.00 M2	RECOLECCIÓN DE CASCAJO, TIERRA Y ESCOMBRO	9.25 M3
PAPELEO EN EXPLANADA	7,500.00 M2	RECOLECCIÓN DE DESECHOS	11.00 M3
RECORTE Y RETIRO DE UN TOCÓN DIÁMETRO 1.40 X 70 CM. DE ALTURA		RETIRO DE BROTE EN GUARNICIÓN Y CENEFA	1.68 KM

ELABORÓ:

  
Lic. Mario Alberto Rodríguez Martell  
Director de Recursos Financieros y Materiales

REVISÓ:

  
Lic. Fernando Martínez Sánchez  
Director General de Administración

304

**SECCION III: EXPLICACIONES AL COMPORTAMIENTO PROGRAMATICO-PRESUPUESTAL DE ACTIVIDADES INSTITUCIONALES**


UR	P	PE	AI	DENOMINACIÓN	UNIDAD DE MEDIDA
C0 01	26	00	13	REALIZAR LIMPIEZA URBANA EN LA RED VIAL PRINCIPAL	KILÓMETRO

**DESCRIPCION DE ACCIONES REALIZADAS Y EXPLICACIONES A LAS VARIACIONES FISICAS**

- A) Acciones realizadas  
B) Explicación a la variación física del alcanzado respecto del original  
C) Explicación a la variación física del alcanzado respecto del modificado

RECORTE Y RETIRO DE UN TOCÓN DIÁMETRO 1.40 X 70 CM. DE ALTURA					
RIEGO EN ÁREA VERDE	4,630.00	M2		<b>CALZADA MAHATMA GANDHI</b>	
RECOLECCIÓN DE ESCOMBRO	46.00	M3		APLICACIÓN DE PINTURA EN POSTES METÁLICOS	65.00 PZAS
RECOLECCIÓN DE ORGANISMOS MUERTOS	1.00	PZA		BARRIDO MANUAL	29.07 KM
RECOLECCIÓN DE PODA, RAMAS Y TRONCOS	4.00	M3		LAVADO DE CICLOPISTA	2.25 KM.
RECOLECCIÓN DE TAMBOS CON BASURA	528.00	PZAS		LAVADO DE PAPELERAS	60.00 PZAS
RECOLECCIÓN DE TARIMAS	420.00	PZAS		LIMPIEZA DE PAPELERAS	125.00 PZAS
RECOLECCIÓN DE TIERRA Y ESCOMBRO	8.00	M3		PAPELEO EN ÁREA VERDE	30,725.00 M2
RASTRILLADO DE TERRENO	21,825.00	M2		RECOLECCIÓN DE ORGANISMOS MUERTOS	6.00 PZAS
RECOLECCIÓN DE CASCAJO, TIERRA Y ESCOMBRO	94.00	M3		RECOLECCIÓN DE PODA, RAMAS Y TRONCOS	52.50 M3
RECOLECCIÓN DE DESECHOS SÓLIDOS	42.00	M3		RECOLECCIÓN DE TIRADEROS CLANDESTINOS	3.50 M3
RECOLECCIÓN DE PODA, RAMAS Y TRONCOS	904.50	M3		RETIRO DE BROTE EN BANQUETA	170.00 M2
RECOLECCIÓN DE TIRADEROS CLANDESTINOS	15.00	M3		RETIRO DE BROTE EN GUARNICIÓN	0.15 KM
				RETIRO DE PROPAGANDA	100.00 PZAS
<b>INAUGURACIÓN DEL MUSEO RUFINO TAMAYO</b>					
BARRIDO MANUAL FINO	2.80	KM		<b>INTERIOR CAMPAMENTO ZONA SUR</b>	
RASTRILLADO DE TERRENO	9,000.00	M2		APLICACIÓN DE PINTURA EN DOVELAS	26.00 M2
RECOLECCIÓN DE DESECHOS SÓLIDOS	3.00	M3		APLICACIÓN DE PINTURA EN MALLA CICLÓNICA	358.00 M2
RECOLECCIÓN DE PODA	1,280.00	M3		CAJETEO EN ÁRBOLES	15.00 PZAS
				CARGA, TRASLADO Y DESCARGA DE ARENA	11.00 M3

ELABORÓ:

  
Lic. Mario Alberto Rodríguez Martell  
Director de Recursos Financieros y Materiales

REVISÓ:

  
Lic. Fernando Martínez Sánchez  
Director General de Administración

305

**SECCION III: EXPLICACIONES AL COMPORTAMIENTO PROGRAMATICO-PRESUPUESTAL DE ACTIVIDADES INSTITUCIONALES**


UR	P	PE	AI	DENOMINACIÓN	UNIDAD DE MEDIDA
C0 01	26	00	13	REALIZAR LIMPIEZA URBANA EN LA RED VIAL PRINCIPAL	KILÓMETRO

**DESCRIPCION DE ACCIONES REALIZADAS Y EXPLICACIONES A LAS VARIACIONES FISICAS**

- A) Acciones realizadas  
B) Explicación a la variación física del alcanzado respecto del original  
C) Explicación a la variación física del alcanzado respecto del modificado

PERIFÉRICO ORIENTE		CARGA, TRASLADO Y DESCARGA DE ESTRUCTURA METÁLICA	71.00 PZAS
APLICACIÓN DE PINTURA EN PTE. PEATONAL	790.00 M2	CARGA, TRASLADO Y DESCARGA DE GRAVA	14.00 M3
APLICACIÓN DE PINTURA EN GUARNICIÓN	0.18 KM.	DESHIERBE DE TERRENO	4,214.00 M2
APLICACIÓN DE PINTURA EN POSTES METÁLICO	26.00 PZAS	LIMPIEZA DE CAJETES	48.00 PZAS
BARRIDO EN ARROYO VEHICULAR	5,400.00 M2	NIVELACIÓN DE TERRENO	120.00 M2
BARRIDO EN BANQUETA	48,670.00 M2	PERFILADO EN ANDADORES	0.12 KM
BARRIDO MANUAL	0.20 KM.	PINTADO DE BASES DE MAMPARAS	0.05 KM
ELIMINACIÓN DE GRAFFITI	2,197.00 M2	PODA DE ÁRBOLES	9.00 PZAS
LECHEREADO EN ALA DE PUENTE VEHICULAR	120.00 M2	PODA DE ARBUSTOS	30.00 PZAS
LECHEREADO EN COLUMNAS	80.00 M2	PODA DE CETO	80.00 M2
LECHEREADO EN MUROS DE MODULO	60.00 M2	PODA DE CÉSPED	24,712.00 M2
LECHEREADO EN SOPORTE DE ESCALERAS	26.00 M2	RASTRILLADO EN ANDADORES	40.00 M2
LIMPIEZA DE COLADERAS	320.00 PZAS	RASTRILLADO DE CÉSPED	1,180.00 M2
PAPELEO EN ÁREA VERDE	57,590.00 M2	RASTRILLADO DE TERRENO	23,842.00 M2
PAPELEO EN BANQUETA	300.00 M2	RECOLECCIÓN DE CASCAJO, TIERRA Y ESCOMBRO	380.00 M3
PAPELEO EN GUARNICIÓN	0.80 KM	RECOLECCIÓN DE PODA	84.00 M3
PERFILADO EN GUARNICIÓN	0.13 KM	RECOLECCIÓN DE PROPAGANDA POLÍTICA	2,920.00 KG
PODA DE CÉSPED	2,492.00 M2	RECOLECCIÓN DE TEPETATE	14.00 M3
RASPADO EN BANQUETA	310.00 M2	RETIRO DE BROTE EN ANDADORES	868.00 M2
RASPADO EN GUARNICIÓN	2.22 KM.	RETIRO DE BROTE EN ORILLA DE GUARNICIÓN	0.26 KM
RASTRILLADO EN ÁREA	35,790.00 M2	TRASLADO DE GUARNICIÓN	54.00 PZAS
RASTRILLADO DE TERRENO	2,492.00 M2		

ELABORÓ:

  
Lic. Mario Alberto Rodríguez Martell  
Director de Recursos Financieros y Materiales

REVISÓ:

  
Lic. Fernando Martínez Sánchez  
Director General de Administración

**306**



**SECCION III: EXPLICACIONES AL COMPORTAMIENTO PROGRAMATICO-PRESUPUESTAL DE ACTIVIDADES INSTITUCIONALES**


UR	P	PE	AI	DENOMINACIÓN	UNIDAD DE MEDIDA
C0 01	26	00	13	REALIZAR LIMPIEZA URBANA EN LA RED VIAL PRINCIPAL	KILÓMETRO

**DESCRIPCION DE ACCIONES REALIZADAS Y EXPLICACIONES A LAS VARIACIONES FISICAS**


<b>A) Acciones realizadas</b>
<b>B) Explicación a la variación física del alcanzado respecto del original</b>
<b>C) Explicación a la variación física del alcanzado respecto del modificado</b>

RECOLECCIÓN DE CASCAJO, TIERRA Y ESCOMBRO	144.00 M3	ACCESO AL CAMPAMENTO ZONA SUR	938.00 M2
RECOLECCIÓN DE DESECHOS	1.00 M3	DESHIERBE DE TERRENO	1,677.00 M2
RECOLECCIÓN DE GRAVILLA EN CINTA ASFÁLTICA	1.00 M3	PODA DE CÉSPED	1,677.00 M2
RECOLECCIÓN DE LLANTAS	15.00 PZAS	RASTRILLADO DE TERRENO	9.00 PZA
<b>PERIFÉRICO SUR</b>		RECOLECCIÓN DE ORGANISMOS MUERTOS	2.00 M3
APLICACIÓN DE ESTRUCTURA DE CONCRETO DE PTE. P.	277.00 M2	RECOLECCIÓN DE RAMAS	220.00 M2
APLICACIÓN DE PINTURA EN FRANJAS DIAGONALES EN MURO DE SI	60.00 M2	RETIRO DE BROTE EN BANQUETA	0.31 KM
APLICACIÓN DE PINTURA EN ALAS DE PTE. VEHICULAR	60.00 M2	RETIRO DE BROTE EN CENEFA	360.00 M2
APLICACIÓN DE PINTURA EN BARANDAL	1,904.00 M2	RETIRO DE BROTE EN TALUD DE PIEDRA BRAZA	480.00 M2
APLICACIÓN DE PINTURA EN BASE DE ANDADOR	5.00 M2	TALLADO DE MURO EN SECO	232.00 M2
APLICACIÓN DE PINTURA EN COLUMNAS DE PTE. PEATONAL	712.00 M2	TALLADO DE TERRENO	3.57 KM
APLICACIÓN DE PINTURA EN ESTRUCTURA METÁLICA DE PTE. P	12.00 M2	TRAZADO DE LÍNEA DE MURO REFLECTOR	
APLICACIÓN DE PINTURA EN MURO DE BAJO PTE. VEHICULAR	108.00 M2		
APLICACIÓN DE PINTURA EN MURO DE PIEDRA BRAZA	251.00 M2	<b>PERIFÉRICO NORTE</b>	
APLICACIÓN DE PINTURA EN MUROS	4,701.00 M2	APLICACIÓN DE PINTURA EN PTE. PEATONAL	6,268.00 M2
APLICACIÓN DE PINTURA EN PTE. PEATONAL	15.00 M2	APLICACIÓN DE PINTURA EN BASES U.S.M.	10.00 PZAS
APLICACIÓN DE PINTURA EN ESCALONES	105.00 PZAS	APLICACIÓN DE PINTURA EN POSTES METÁLICOS	505.00 PZAS
APLICACIÓN DE PINTURA EN GUARNICIÓN	3.95 KM	APLICACIÓN DE PINTURA EN MURO DE PTE. VEHICULAR	390.00 M2
APLICACIÓN DE PINTURA EN LÍNEA DE SEÑALAMIENTO EN MURO IN'	9.58 KM		
APLICACIÓN DE PINTURA EN MARCOS DE PTE. V.	125.00 M2	APLICACIÓN DE PINTURA EN CINTA ASFÁLTICA	0.25 KM
APLICACIÓN DE PINTURA EN MARIMBA DE PROTECCIÓN	0.06 KM	APLICACIÓN DE PINTURA EN GUARNICIÓN	2.86 KM
APLICACIÓN DE PINTURA EN RAMPA DE ESCALERA	10.00 M2	APLICACIÓN DE PINTURA DE LÍNEA DE SEÑALAMIENTO EN MURO	3.06 KM

ELABORÓ:

  
Lic. Mario Alberto Rodríguez Martell  
Director de Recursos Financieros y Materiales

REVISÓ:

  
Lic. Fernando Martínez Sánchez  
Director General de Administración

307

**SECCION III: EXPLICACIONES AL COMPORTAMIENTO PROGRAMATICO-PRESUPUESTAL DE ACTIVIDADES INSTITUCIONALES**


UR	P	PE	AI	DENOMINACIÓN	UNIDAD DE MEDIDA
C0 01	26	00	13	REALIZAR LIMPIEZA URBANA EN LA RED VIAL PRINCIPAL	KILÓMETRO

**DESCRIPCION DE ACCIONES REALIZADAS Y EXPLICACIONES A LAS VARIACIONES FISICAS**


- A) Acciones realizadas  
B) Explicación a la variación física del alcanzado respecto del original  
C) Explicación a la variación física del alcanzado respecto del modificado

APLICACIÓN DE PINTURA EN RIEL DE ANDADOR	0.08 KM	BARRIDO EN BANQUETA	13,000.00 M2
APLICACIÓN DE PINTURA EN SOPORTE DE ESCALONES	47.50 M2	DEMOLICIÓN DE ESCALERA	1.00 PZA
BARRIDO MANUAL	139.40 KM	ELIMINACIÓN DE PINTAS Y GRAFFITI	75.00 M2
CEPILLADO DE MURO DEFLECTOR	6,975.00 M2	LAVADO DE FLECHAS	44.00 PZAS
COLOCACIÓN DE MANTAS	20.00 PZAS	LAVADO DE FLEX BEAM	1.95 KM
ELIMINACIÓN DE GRAFFITI	725,589.00 M2	LAVADO DE MUROS DE PTE. VEHICULAR	27,266.00 M2
ENCALADO DE COLUMNAS DE PTE. VEHICULAR ELEVADO	202.00 M2	LAVADO DE PALETAS	1,395.00 PZAS
LAVADO DE CAJÓN VEHICULAR	1,125.00 M2	LAVADO DE POSTES	9.00 PZAS
LAVADO EN FUENTE	900.00 M2	LAVADO DE SEÑALAMIENTOS PREVENTIVOS	31.00 PZAS
LAVADO DE MURO	1,840.00 M2	LECHEREADO EN BANQUETAS	300.00 M2
LAVADO DE PARAPETO METÁLICO	0.52 KM	LECHEREADO DE BOLARDOS	29.00 PZAS
LECHEREADO EN ALAS DE BAJO PTE. VEHICULAR	467.00 M2	LECHEREADO EN COLUMNAS	54.00 M2
LECHEREADO EN COLUMNAS DE PTE. VEHICULAR ELEVADO	61.00 M2	LECHEREADO DE MUROS	1,759.00 M2
LECHEREADO EN MUROS	308.00 M2	LECHEREADO EN POSTES DE CONCRETO	379.00 PZAS
LIMPIEZA DE SANITARIO MÓVIL	1.00 PZA	LIMPIEZA DE COLADERAS	20.00 PZAS
RASPADO EN ARROYO VEHICULAR	20.00 M2	PAPELEO EN ÁREAS VERDES	6,000.00 M2
RECOLECCIÓN DE DESECHOS	3.50 M3	RASPADO EN GUARNICIÓN	2.00 KM
RECOLECCIÓN DE FRESADO	16.00 M3	RECOLECCIÓN DE CASCAJO, TIERRA Y ESCOMBRO	57.00 M3
RECOLECCIÓN DE CASCAJO, TIERRA Y ESCOMBRO	17.00 M3	RECOLECCIÓN DE FLEX BEAM METÁLICO	6.00 PZAS
RECOLECCIÓN DE PODA, RAMAS Y TRONCOS	7.00 M3	RECOLECCIÓN DE FRESADO	80.00 M3
		RECOLECCIÓN DE LLANTAS	5.00 PZAS

ELABORÓ:

  
Lic. Mario Alberto Rodríguez Martell  
Director de Recursos Financieros y Materiales

REVISÓ:

  
Lic. Fernando Martínez Sánchez  
Director General de Administración

308

**SECCION III: EXPLICACIONES AL COMPORTAMIENTO PROGRAMATICO-PRESUPUESTAL DE ACTIVIDADES INSTITUCIONALES**


UR	P	PE	AI	DENOMINACIÓN	UNIDAD DE MEDIDA
C0 01	26	00	13	REALIZAR LIMPIEZA URBANA EN LA RED VIAL PRINCIPAL	KILÓMETRO

**DESCRIPCION DE ACCIONES REALIZADAS Y EXPLICACIONES A LAS VARIACIONES FISICAS**

- A) Acciones realizadas  
B) Explicación a la variación física del alcanzado respecto del original  
C) Explicación a la variación física del alcanzado respecto del modificado

RECOLECCIÓN DE ORGANISMOS MUERTOS	3.00 PZAS	PUENTE DEPRIMIDO CALLE LORENZO BOTURINI	
RECOLECCIÓN DE PODA, RAMAS Y TRONCOS	8.00 M3	BARRIDO MANUAL	1.56 KM
RETIRO DE BROTE EN BANQUETA	800.00 M2	ELIMINACIÓN DE GRAFFITI	5.00 M2
RETIRO DE BROTE EN GUARNICIÓN	2.50 KM	LAVADO EN ESCALERAS Y PASILLOS	1,560.00 M2
TRAZADO DE LÍNEA DE MURO REFLECTOR	9.99 KM	RECOLECCIÓN DE DESECHOS SÓLIDOS	5.50 M3
<b>PUENTE DEPRIMIDO CALLE ALFREDO CHAVERO</b>		<b>PUENTE DEPRIMIDO CALLE OBRERO MUNDIAL</b>	
BARRIDO MANUAL	1.56 KM	BARRIDO MANUAL	11.18 KM
LAVADO EN ESCALERAS Y PASILLOS	1,560.00 M2	ELIMINACIÓN DE GRAFFITI	20.00 M2
RECOLECCIÓN DE DESECHOS	1.50 M3	LAVADO DE ESCALERAS Y PASILLOS	1,300.00 M2
<b>PUENTE DEPRIMIDO CALLE GUTIÉRREZ NAJERA</b>		RECOLECCIÓN DE DESECHOS SÓLIDOS	11.00 M3
BARRIDO MANUAL	1.56 KM	<b>PUENTE DEPRIMIDO CIRCUITO INTERIOR</b>	6.24 KM
LAVADO EN ESCALERAS Y PASILLOS	1,560.00 M2	BARRIDO MANUAL	263.25 M2
RECOLECCIÓN DE DESECHOS SÓLIDOS	1.50 M3	LAVADO DE ESCALERAS Y PASILLOS	183.00 M2
<b>PUENTE DEPRIMIDO CALLE JOSÉ TOMAS CUELLAR</b>		RECOLECCIÓN DE DESECHOS SÓLIDOS	
BARRIDO MANUAL	1.56 KM	<b>VIADUCTO RÍO DE LA PIEDAD</b>	
LAVADO EN ESCALERAS Y PASILLOS	1,560.00 M2	APLICACIÓN DE PINTURA EN PTES. VEHICULAR	11,413.00 M2
RECOLECCIÓN DE DESECHOS SÓLIDOS	1.50 M3	APLICACIÓN DE PINTURA EN PTES. PEATONAL	3,123.00 M2

ELABORÓ:

  
Lic. Mario Alberto Rodríguez Martell  
Director de Recursos Financieros y Materiales

REVISÓ:

  
Lic. Fernando Martínez Sánchez  
Director General de Administración

309

**SECCION III: EXPLICACIONES AL COMPORTAMIENTO PROGRAMATICO-PRESUPUESTAL DE ACTIVIDADES INSTITUCIONALES**


UR	P	PE	AI	DENOMINACIÓN	UNIDAD DE MEDIDA
C0 01	26	00	13	REALIZAR LIMPIEZA URBANA EN LA RED VIAL PRINCIPAL	KILÓMETRO

**DESCRIPCION DE ACCIONES REALIZADAS Y EXPLICACIONES A LAS VARIACIONES FISICAS**


- A) Acciones realizadas  
B) Explicación a la variación física del alcanzado respecto del original  
C) Explicación a la variación física del alcanzado respecto del modificado

		APLICACIÓN DE PINTURA EN MALLA CICLÓNICA	2,571.00 M2
		APLICACIÓN DE PINTURA EN PIEDRA BRAZA	200.00 M2
		ELIMINACIÓN DE GRAFFITI	1,472.00 M2
		ENCALADO DE DOVELAS	50.00 M2
		LAVADO DE FLECHAS	698.00 PZAS
		LAVADO DE FLEX BEAM	4,319.02 KM
		LAVADO DE MALLA CICLÓNICA	13,073.00 M2
		LAVADO DE MUROS DE PUENTES VEHICULAR	76,510.00 M2
		LAVADO DE PALETAS	1,442.00 PZAS
		LAVADO DE PARAPETO DE CONCRETO	1.83 KM
		LAVADO DE PARAPETO METÁLICO	0.89 KM
		LAVADO DE POSTES	59.00 PZAS
		LAVADO DE SEÑALAMIENTOS	1,992.00 PZAS
		<b>BAJO PUENTE VEHICULAR DE PERIFÉRICO SUR</b>	
		APLICACIÓN DE PINTURA EN MUROS INTERIORES	1,200.00 M2
		ELIMINACIÓN DE GRAFFITIS	1,235.00 M2
		<b>AV. REVOLUCIÓN</b>	
		APLICACIÓN DE PINTURA EN PTE. PEATONAL	400.00 M2
		BARRIDO MANUAL	24.30 KM.
		PAPELEO EN CAMELLÓN CENTRAL	3,500.00 M2
<b>PUENTE DEPRIMIDO CALLE JUAN DE DIOS PEZA</b>			
BARRIDO MANUAL	1.56 KM		
LAVADO EN ESCALERAS Y PASILLOS	1,560.00 M2		
RECOLECCIÓN DE DESECHOS SÓLIDOS	1.50 M3		
<b>PUENTE DEPRIMIDO CALLE JUAN HERNÁNDEZ Y DÁVALOS</b>	6,727.72 KM		
BARRIDO MANUAL	15.00 M2		
ELIMINACIÓN DE GRAFFITI	1,682.00 M2		
LAVADO DE ESCALERAS Y PASILLOS	7.75 M3		
RECOLECCIÓN DE DESECHOS SÓLIDOS			
LECHEREADO EN MUROS	3,825.00 M2		
RECOLECCIÓN DE CASCAJO, TIERRA Y ESCOMBRO	14.00 M3		
RECOLECCIÓN DE ORGANISMOS MUERTOS	36 PZAS		
RECOLECCIÓN DE PODA, RAMAS Y TRONCOS	18.00 M3		
RECOLECCIÓN DE TIRADEROS CLANDESTINOS	17.50 M3		

ELABORÓ:

  
Lic. Mario Alberto Rodríguez Martell  
Director de Recursos Financieros y Materiales

REVISÓ:

  
Lic. Fernando Martínez Sánchez  
Director General de Administración

310

**SECCION III: EXPLICACIONES AL COMPORTAMIENTO PROGRAMATICO-PRESUPUESTAL DE ACTIVIDADES INSTITUCIONALES**

UR	P	PE	AI	DENOMINACIÓN	UNIDAD DE MEDIDA
C0 01	26	00	13	REALIZAR LIMPIEZA URBANA EN LA RED VIAL PRINCIPAL	KILÓMETRO

**DESCRIPCION DE ACCIONES REALIZADAS Y EXPLICACIONES A LAS VARIACIONES FISICAS**

- A) Acciones realizadas
- B) Explicación a la variación física del alcanzado respecto del original
- C) Explicación a la variación física del alcanzado respecto del modificado

VIADUCTO TLALPAN	230.00 M2	RECOLECCIÓN DE DESECHOS	12.00 M3
APLICACIÓN DE PINTURA EN PUENTE VEHICULAR	78.00 M2	RECOLECCIÓN DE PODA Y RAMAS	1.00 M3
APLICACIÓN DE PINTURA EN PTES. PEATONALES	0.12 KM	RETIRO DE BROTE EN GUARNICIÓN Y CENEFA	1.90 KM.
APLICACIÓN DE PINTURA EN PARAPETO DE CONCRETO	4.00 PZAS	DEPORTIVO ROSARIO IGLESIAS ROCHA	
APLICACIÓN DE PINTURA EN ESTRUCTURA DE BÁSQUETBOL	0.63 KM	RECOLECCIÓN DE PODA, RAMAS Y TRONCOS	145.00 M3
APLICACIÓN DE PINTURA EN LÍNEAS	250.00 M2	CALZADA DEL HUESO	
APLICACIÓN DE PINTURA EN MALLA CICLÓNICA	4.00 PZAS	BARRIDO MANUAL	4.20 KM.
APLICACIÓN DE PINTURA EN POSTES	80.00 PZAS	ELIMINACIÓN DE GRAFFITI	50.00 M2
CORTE, CARGA, TRASLADO Y DESCARGA DE HOJAS DE PALMERAS	101.00 M2	PAPELEO EN ÁREAS VERDES	3,600.00 M2
ELIMINACIÓN DE GRAFFITI	630.00 M2	RECOLECCIÓN DE DESECHOS	2.00 M3
LECHEREADO EN CANCHA DE FÚTBOL RÁPIDO	37.10 KM	RETIRO DE PROPAGANDA	120.00 PZAS
RASPADO Y RETIRO DE BROTE EN ORILLA DE GUARNICIÓN	0.25 M3	CALZADA DE GUADALUPE	
RECOLECCIÓN DE DESECHOS	49.50 M3	BARRIDO MANUAL	1.90 KM.
RECOLECCIÓN DE ESCOMBRO	6.00 PZAS	PAPELEO EN ÁREAS VERDES	2,400.00 M2
RECOLECCIÓN DE ORGANISMOS MUERTOS	13.50 M3	RECOLECCIÓN DE DESECHOS	1.25 M3
RECOLECCIÓN DE TIRADEROS CLANDESTINOS	1,525.00 M2	CALZADA DE LAS BOMBAS	
RETIRO DE BROTE EN BANQUETA	4.64 KM	BARRIDO MANUAL	0.98 KM
RETIRO DE BROTE EN CENEFA	10.22 KM	RASPADO Y RETIRO DE BROTE EN ORILLA DE GUARNICIÓN	0.25 KM
RETIRO DE BROTE EN GUARNICIÓN	180.00 M2	RECOLECCIÓN DE DESECHOS	1.25 M3
RETIRO DE BROTE EN PIEDRA BRAZA	180.00 M2		
RETIRO DE BROTE EN TALUD DE PIEDRA			
CAJÓN VEHICULAR DE CIRCUITO AZTECA	230.00 M2		
ELIMINACIÓN DE GRAFFITIS			

ELABORÓ:

Lic. Mario Alberto Rodríguez Martell  
Director de Recursos Financieros y Materiales

REVISÓ:

Lic. Fernando Martínez Sánchez  
Director General de Administración

311

**SECCION III: EXPLICACIONES AL COMPORTAMIENTO PROGRAMATICO-PRESUPUESTAL DE ACTIVIDADES INSTITUCIONALES**

UR	P	PE	AI	DENOMINACIÓN	UNIDAD DE MEDIDA
C0 01	26	00	13	REALIZAR LIMPIEZA URBANA EN LA RED VIAL PRINCIPAL	KILÓMETRO

**DESCRIPCION DE ACCIONES REALIZADAS Y EXPLICACIONES A LAS VARIACIONES FISICAS**

- A) Acciones realizadas  
B) Explicación a la variación física del alcanzado respecto del original  
C) Explicación a la variación física del alcanzado respecto del modificado

<b>CAJÓN VEHICULAR DE PERIFÉRICO SUR</b>	100.00 M2	<b>AV. DE LAS TORRES</b>	
ELIMINACIÓN DE GRAFFITIS		BARRIDO MANUAL	1.84 KM.
		RASPADO Y RETIRO DE BROTE EN ORILLA DE GUARNICIÓN	0.46 KM.
		RECOLECCIÓN	1.25 M3
<b>CALZADA DE TLALPAN</b>		<b>PUENTE VEHICULAR DE CHAPULTEPEC E INSURGENTES</b>	
APLICACIÓN DE PINTURA EN PTE. VEHICULAR	854.00 M2	BARRIDO EN CENEFA	0.05 KM
APLICACIÓN DE PINTURA DE FLECHAS EN DOVELAS	6.00 PZAS	LAVADO DE MURO	13,275.20 M2
BARRIDO MANUAL	1.97 KM	LAVADO DE PARAPETO METÁLICO	0.83 KM
COLOCACIÓN DE LONAS EN PTES. PEATONALES	55.00 PZAS	LAVADO EN CENEFA	0.86 KM
DESCOMPACTACIÓN DE TERRENO EN ÁREA VERDE	1.35 KM		
DESCOMPACTACIÓN DE TERRENO	1,385.00 M2	<b>AV. TLÁHUAC</b>	
ELIMINACIÓN DE GRAFFITI	81,160.00 M2	APLICACIÓN DE PINTURA EN PUENTE PEATONAL	1,460.00 M2
ENCALADO EN PILARES DE PTE. VEHICULAR	80.00 M2	APLICACIÓN DE PINTURA EN BARDA	30.00 M2
LAVADO DE PTES. VEHICULARES	19,430.00 M2	APLICACIÓN DE PINTURA EN GUARNICIÓN	7.01 KM
LECHEREADO DE DOVELAS	5.00 PZAS	APLICACIÓN DE PINTURA EN MALLA CICLÓNICA	168.00 M2
LECHEREADO EN MUROS	96.00 M2	APLICACIÓN DE PINTURA EN POSTES METÁLICOS	376.00 PZAS
PODA DE CÉSPED	13,548.00 M2	BARRIDO EN ARROYO VEHICULAR	2,000.00 M2
RASTRILLADO EN ÁREA VERDE	300.00 M2	BARRIDO EN BANQUETA	3,712.00 M2
RASTRILLADO DE TERRENO	14,298.00 M2	BARRIDO MANUAL	70.90 KM
RECOLECCIÓN DE DESECHOS	69.50 M3	ELIMINACIÓN DE PINTAS Y GRAFFITIS	200.00 M2
RECOLECCIÓN DE ORGANISMOS MUERTOS	1.00 PZA	LAVADO DE ARROYO VEHICULAR	3,516.00 M2
RECOLECCIÓN DE PODA	60.50 M3	LAVADO DE BANQUETA	3,164.00 M2
RETIRO DE BROTE EN BANQUETA	12.00 M2	LECHEREADO EN MUROS	465.00 M2

ELABORÓ:

Lic. Mario Alberto Rodríguez Martell  
Director de Recursos Financieros y Materiales

REVISÓ:

Lic. Fernando Martínez Sánchez  
Director General de Administración

312

**SECCION III: EXPLICACIONES AL COMPORTAMIENTO PROGRAMATICO-PRESUPUESTAL DE ACTIVIDADES INSTITUCIONALES**


UR	P	PE	AI	DENOMINACIÓN	UNIDAD DE MEDIDA
C0 01	26	00	13	REALIZAR LIMPIEZA URBANA EN LA RED VIAL PRINCIPAL	KILÓMETRO

**DESCRIPCION DE ACCIONES REALIZADAS Y EXPLICACIONES A LAS VARIACIONES FISICAS**


- A) Acciones realizadas  
 B) Explicación a la variación física del alcanzado respecto del original  
 C) Explicación a la variación física del alcanzado respecto del modificado

RETIRO DE BROTE EN GUARNICIÓN	885.05 KM	LECHEREADO EN POSTES DE CONCRETO	89.00 PZAS
TALLADO DE MURO EN SECO DE CAJÓN VEHICULAR	1,384.00 M2	PAPELEO EN ÁREA VERDE	6,460.00 M2
<b>AV. DIVISIÓN DEL NORTE</b>		PODA DE CÉSPED	162.00 M2
BARRIDO MANUAL	3.00 KM.	RECOLECCIÓN DE DESECHOS SÓLIDOS	32.25 M3
PAPELEO EN ÁREA VERDE	6,000.00 M2	RECOLECCIÓN DE PODA, RAMAS Y TRONCOS	1.00 M3
RECOLECCIÓN DE DESECHOS	2.50 M3	RECOLECCIÓN DE VIDRIOS	3.00 M3
RETIRO DE BROTE EN GUARNICIÓN Y CENEFA	0.58 KM.	RECUBRIMIENTO DE BARANDAL	0.25 KM
RETIRO DE PROPAGANDA	65.00 PZAS	RECUBRIMIENTO DE MUROS DE CONCRETO	0.10 KM
TRASLADO DE VALLAS METÁLICAS	50.00 PZAS	RETIRO DE BROTE EN BANQUETA	150.00 M2
		RETIRO DE BROTE EN GUARNICIÓN	0.75 KM
		RETIRO DE PROPAGANDA COMERCIAL	2,744.00 PZAS
<b>INTERIOR DEL HOSPITAL FUCAM A .C.</b>		RETIRO DE PROPAGANDA POLÍTICA PRD	
RASTRILLADO DE TERRENO	1,170.00 M2	RETIRO DE VIDRIOS DE VENTANA	
RECOLECCIÓN DE DESECHOS	8.00 M3	<b>AV. CONSTITUYENTES</b>	
RECOLECCIÓN DE PODA	14.00 M3	LIMPIEZA DE PAPELERAS	3.00 M3
		APLICACIÓN DE PINTURA EN PTE. PEATONAL	248.00 M2
		APLICACIÓN DE PINTURA EN POSTES METÁLICOS	93.00 PZAS
		LECHEREADO EN POSTES DE CONCRETO	43.00 M2

ELABORÓ:

  
 Lic. Mario Alberto Rodríguez Martell  
 Director de Recursos Financieros y Materiales

REVISÓ:

  
 Lic. Fernando Martínez Sánchez  
 Director General de Administración

**313**


**SECCION III: EXPLICACIONES AL COMPORTAMIENTO PROGRAMATICO-PRESUPUESTAL DE ACTIVIDADES INSTITUCIONALES**


UR	P	PE	AI	DENOMINACIÓN	UNIDAD DE MEDIDA
C0 01	26	00	13	REALIZAR LIMPIEZA URBANA EN LA RED VIAL PRINCIPAL	KILÓMETRO

**DESCRIPCION DE ACCIONES REALIZADAS Y EXPLICACIONES A LAS VARIACIONES FISICAS**

- A) Acciones realizadas
- B) Explicación a la variación física del alcanzado respecto del original
- C) Explicación a la variación física del alcanzado respecto del modificado

<b>VIADUCTO RÍO BECERRA</b>				BARRIDO EN CENEFA	0.43 KM
APLICACIÓN DE PINTURA EN MURO DE PTE. VEHICULAR	720 M2			BARRIDO MANUAL	12.68 KM
DESCARGA DE PLANTAS	1,100.00 PZAS			LAVADO DE BAHÍA DE AUTOBUSES FORÁNEOS	1,600.00 M2
ELIMINACIÓN DE GRAFFITI	40.00 M2			LAVADO DE CONFINAMIENTO DEL METROBUS	10.68 KM
LAVADO DE MUROS DE PUENTE VEHICULAR	200.00 M2			LAVADO DE MALLA CICLÓNICA	305.00 M2
RECOLECCIÓN DE PODA	7.10 M3			LIMPIEZA DE BOCA DE TORMENTA	34.00 M
RECOLECCIÓN DE POSTES	9.00 PZAS			RASPADO DE GRAVILLA (TEZONTLE)	150.00 M2
				RASPADO EN ÁREA VERDE DEL MURETE DEL METRO	600.00 M2
				RECOLECCIÓN DE DESECHOS SÓLIDOS	1.75 M3
<b>DEPORTIVO ING. EMILIO SÁENZ IBARRA</b>				RECOLECCIÓN DE TIERRA Y CASCAJO	8.00 M3
BARRIDO MANUAL				RECOLECCIÓN DE TIRADEROS CLANDESTINOS	104.50 M3
RECOLECCIÓN DE CASCAJO, TIERRA Y ESCOMBRO				RETIRO DE AZOLVE	5.50 M3
<b>UNIVERSIDAD DE LA CIUDAD DE MÉXICO</b>				<b>AV. INSURGENTES NORTE</b>	
BARRIDO MANUAL	6.00 KM			ACARREO DE TIERRA	3.00 M3
RECOLECCIÓN DE CASCAJO, TIERRA Y ESCOMBRO	235.00 M3			APLICACIÓN DE ESTRUCTURAS METÁLICAS	100.00 M2
RECOLECCIÓN DE PODA Y RAMAS	7.00 M3			APLICACIÓN DE PINTURA EN ESCALONES	16.00 PZAS
				APLICACIÓN DE PINTURA EN GUARNICIÓN	1.80 KM
<b>PLANTA DE BOMBEO DE LA QUEBRADA</b>				APLICACIÓN DE PINTURA EN LÍNEAS DE BALISAMIENTO	80.00 M2
BARRIDO MANUAL				APLICACIÓN DE PINTURA EN POSTES METÁLICOS	1.00 PZAS
TRASLADO DE TIERRA				BARRIDO MANUAL EN ANDADORES	300.00 M2

ELABORÓ:   
Lic. Mario Alberto Rodríguez Martell  
Director de Recursos Financieros y Materiales

REVISÓ:   
Lic. Fernando Martínez Sánchez  
Director General de Administración



**SECCION III: EXPLICACIONES AL COMPORTAMIENTO PROGRAMATICO-PRESUPUESTAL DE ACTIVIDADES INSTITUCIONALES**

UR	P	PE	AI	DENOMINACIÓN	UNIDAD DE MEDIDA
C0 01	26	00	13	REALIZAR LIMPIEZA URBANA EN LA RED VIAL PRINCIPAL	KILÓMETRO

**DESCRIPCION DE ACCIONES REALIZADAS Y EXPLICACIONES A LAS VARIACIONES FISICAS**

- A) Acciones realizadas  
B) Explicación a la variación física del alcanzado respecto del original  
C) Explicación a la variación física del alcanzado respecto del modificado

PUENTE DEPRIMIDO DE CALZADA DE TLALPAN		BARRIDO MANUAL EN ARROYO VEHICULAR	1,900.00 M2
ELIMINACIÓN DE PINTA Y GRAFFITIS	480.00 M2	BARRIDO MANUAL EN BANQUETA	30.00 M2
LAVADO DE BARANDAL METÁLICO	0.38 KM	BARRIDO MANUAL	678.20 KM
LAVADO DE ESCALERAS Y PASILLOS	26,110.00 M2	EXTENDIDO DE TEZONTLE EN ÁREA DE TERRENO	100.00 M2
RECOLECCIÓN DE DESECHOS SÓLIDOS	8.00 M3	LAVADO DE PARAPETO	680.00 M
RETIRO DE PROPAGANDA COMERCIAL	11.00 PZAS	LECHEREADO EN COLUMNAS DE PUENTE VEHICULAR	590.00 M2
PARADERO METRO INDIOS VERDES		LECHEREADO EN MURETE DE CONCRETO	452.00 M2
ACARREO DE GRAVILLA (TEZONTLE)	4.00 M3	LECHEREADO EN MUROS DE PUENTE VEHICULAR	630.00 M2
APLICACIÓN DE PINTURA EN COLUMNAS DEL PTE. PEATONAL	75.00 M2	LECHEREADO EN PLAFÓN DE PUENTE VEHICULAR	585.00 M2
APLICACIÓN DE PINTURA EN GUARNICIÓN	0.90 KM	LIMPIEZA DE ÁREA DE TERRENO	700.00 M2
APLICACIÓN DE PINTURA EN MALLA CICLÓNICA	605.00 M2	LIMPIEZA DE JARDINERAS	300.00 M2
BARRIDO EN BAHÍA DE AUTOBUSES FORÁNEOS	1,600.00 M2	NIVELACIÓN DE TERRENO	700.00 M2
BARRIDO EN ARROYO VEHICULAR	1400.00 M2	PAPELEO EN ÁREA VERDE	4,800.00 M2
		PAPELEO EN CENEFA	4.50 KM
		PAPELEO EN GUARNICIÓN	20.90 KM
		PLANTACIÓN DE MACETEROS	200.00 M2
		RASPADO EN GUARNICIÓN	1.20 KM
RASTRILLADO DE ÁREA VERDE	10,750.00 M2	BARRIDO EN BANQUETA	1,093,220.00 M2
RASTRILLADO DE TERRENO	900.00 M2	BARRIDO EN CARPAS	292.00 PZAS
RECOLECCIÓN DE CASCAJO, TIERRA Y ESCOMBRO	21.00 M3	BARRIDO EN EXPLANADA	1,655,117.12 M2
RECOLECCIÓN DE DESECHOS SÓLIDOS	3.50 M3	BARRIDO EN GUARNICIÓN	129.52 KM
RECOLECCIÓN DE ORGANISMOS MUERTOS	1.00 PZAS	BARRIDO MANUAL	192.17 KM

ELABORÓ:

Lic. Mario Alberto Rodríguez Martell  
Director de Recursos Financieros y Materiales

REVISÓ:

Lic. Fernando Martínez Sánchez  
Director General de Administración

315

**SECCION III: EXPLICACIONES AL COMPORTAMIENTO PROGRAMATICO-PRESUPUESTAL DE ACTIVIDADES INSTITUCIONALES**

UR	P	PE	AI	DENOMINACIÓN	UNIDAD DE MEDIDA
C0 01	26	00	13	REALIZAR LIMPIEZA URBANA EN LA RED VIAL PRINCIPAL	KILÓMETRO

**DESCRIPCION DE ACCIONES REALIZADAS Y EXPLICACIONES A LAS VARIACIONES FISICAS**

- A) Acciones realizadas
- B) Explicación a la variación física del alcanzado respecto del original
- C) Explicación a la variación física del alcanzado respecto del modificado

		CARGA, TRASLADO Y DESCARGA DE COBIJAS	3.00 VIAJE
		CARGA, TRASLADO Y DESCARGA DE PIEDRA Y LOZETA	7.00 M3
RECOLECCIÓN DE PODA, RAMAS Y TRONCOS	28.00 M3		
RECOLECCIÓN DE TIRADEROS CLANDESTINOS	2.00 M3		
RETIRO DE MALLA	10.00 M2	CARGA, TRASLADO DE TIERRA	4.00 M3
RETOQUE DE PINTURA EN MALLA CICLÓNICA	8.00 M2	CARGA, TRASLADO Y DESCARGA DE ESTRUCTURA METÁLICA	201.00 PZAS
VOLUMEN UTILIZADO DE TEZONTLE	8.00 M3		
		COLOCACIÓN DE TAMBOS METÁLICOS	15.00 PZAS
		ELIMINACIÓN DE GRAFFITI	380.00 M2
<b>AV. INSURGENTE SUR</b>		LAVADO EN CINTA ASFÁLTICA	1,200.00 M2
BARRIDO MANUAL EN LÍNEA DEL CONFINAMIENTO DEL METROBUS	155.00 KM	LAVADO EN EXPLANADA	59,886.00 M2
RECOLECCIÓN DE DESECHOS SÓLIDOS	2.00 M3	LIMPIEZA DE JARDINERAS	104.00 PZAS
		LIMPIEZA DE PAPELERAS	4,930.00 PZAS
		LIMPIEZA DE SANITARIOS	8,261.00 PZAS
<b>DISTRIBUIDOR DE PERIFÉRICO SUR Y VIADUCTO TLALPAN</b>		PAPELEO EN ÁREA VERDE	89,980.00 M2
RETIRO DE BROTE EN BANQUETA	240.00 M2	PAPELEO EN ARROYO VEHICULAR	342,988.00 M2
		PAPELEO EN BANQUETA	440,400.00 M2
<b>AV. JUÁREZ</b>		PAPELEO EN EXPLANADA	1,346,440.00 M2
BARRIDO EN ARROYO VEHICULAR	335,840.00 M2	PAPELEO EN GUARNICIÓN	18.30 KM
BARRIDO EN BANQUETA	705,000.00 M2	PAPELEO EN JARDINERAS	3,000.00 M2
BARRIDO EN CARPAS	34.00 PZAS	RASPADO EN ARROYO VEHICULAR	1,230.00 M2
BARRIDO EN CINTA ASFÁLTICA	36,000.00 M2	RECOLECCIÓN DE CASCAJO, TIERRA Y ESCOMBRO	22.00 M3
		RECOLECCIÓN DE DESECHOS	785.50 M3
		RECOLECCIÓN DE TAMBOS METÁLICOS	527.00 PZAS

ELABORÓ:   
Lic. Mario Alberto Rodríguez Martell  
Director de Recursos Financieros y Materiales

REVISÓ:   
Lic. Fernando Martínez Sánchez  
Director General de Administración

**SECCION III: EXPLICACIONES AL COMPORTAMIENTO PROGRAMATICO-PRESUPUESTAL DE ACTIVIDADES INSTITUCIONALES**


UR	P	PE	AI	DENOMINACIÓN	UNIDAD DE MEDIDA
C0 01	26	00	13	REALIZAR LIMPIEZA URBANA EN LA RED VIAL PRINCIPAL	KILÓMETRO

**DESCRIPCION DE ACCIONES REALIZADAS Y EXPLICACIONES A LAS VARIACIONES FISICAS**


- A) Acciones realizadas  
B) Explicación a la variación física del alcanzado respecto del original  
C) Explicación a la variación física del alcanzado respecto del modificado

BARRIDO EN EXPLANADA	5,100.00 M2	RETIRO DE CARPAS	7.00 PZAS
BARRIDO EN GUARNICIÓN	2.00 KM	TALLADO EN EXPLANADA	5,375.00 M2
LIMPIEZA DE ALCANTARILLAS	20.00 PZAS	TRASLADO DE COSTALES DE ARENA	21.00 PZAS
LIMPIEZA DE PAPELERAS	2,934.00 PZAS	TRASLADO DE DESECHOS	8.00 M3
LIMPIEZA DE TAMBOS METÁLICOS	572.00 PZAS	TRASLADO DE ESTRUCTURA METÁLICA	8.00 M3
PAPELEO EN ÁREA VERDES	59,400.00 M2	TRASLADO DE GARRAFONES DE AGUA	1.00 VIAJES
PAPELEO EN BANQUETA	240,000.00 M2	TRASLADO DE MALLA CICLÓNICA	2.00 VIAJES
PAPELEO EN CINTAS ASFÁLTICA	118,000.00 M2	TRASLADO DE TARIMAS	10.00 VIAJES
PAPELEO EN GUARNICIÓN	0.90 KM	TRASLADO DE TARIMAS	180.00 PZAS
<b>PLAZA DE LA CONSTITUCIÓN</b>		TRASLADO DE VALLAS DE POPOTILLO	133.00 PZAS
ACARREO DE TABIQUE ROJO	1,200.00 PZAS	VACEADO DE TAMBOS	676.00 PZAS
ACARREO DE TABLAS Y CAJAS DE MADERA	4.00 M3	VACEADO DE TAMBOS CON TIERRA	5.00 M3
APLICACIÓN DE CLORO EN SANITARIOS	444.00 PZAS	<b>AV. PINO SUÁREZ</b>	
BARRIDO EN ARROYO VEHICULAR	713,725.00 M2	BARRIDO MANUAL	1.40 KM
<b>AV. CHAPULTEPEC</b>		RECOLECCIÓN DE DESECHOS	50.00 M3
APLICACIÓN DE PINTURA EN BANCAS	402.00 M2	RECOLECCIÓN DE ESCOMBRO	1.00 M3
APLICACIÓN DE PINTURA EN BANDA	35.00 M2	RETIRO DE BROTE EN BANQUETA	1.00 M2
APLICACIÓN DE PINTURA EN JARDINERAS	1,705.00 M2	<b>AV. MIRAMONTES</b>	
APLICACIÓN DE PINTURA EN POSTES METÁLICOS	151.00 PZAS	RETIRO DE BROTE EN GUARNICIÓN Y CENEFA	1.00 KM

ELABORÓ:

  
Lic. Mario Alberto Rodríguez Martell  
Director de Recursos Financieros y Materiales

REVISÓ:

  
Lic. Fernando Martínez Sánchez  
Director General de Administración


**SECCION III: EXPLICACIONES AL COMPORTAMIENTO PROGRAMATICO-PRESUPUESTAL DE ACTIVIDADES INSTITUCIONALES**


UR	P	PE	AI	DENOMINACIÓN	UNIDAD DE MEDIDA
C0 01	26	00	13	REALIZAR LIMPIEZA URBANA EN LA RED VIAL PRINCIPAL	KILÓMETRO

**DESCRIPCION DE ACCIONES REALIZADAS Y EXPLICACIONES A LAS VARIACIONES FISICAS**

- A) Acciones realizadas  
 B) Explicación a la variación física del alcanzado respecto del original  
 C) Explicación a la variación física del alcanzado respecto del modificado

APLICACIÓN DE PINTURA EN VENTILADORES	138.00 M2		
BARRIDO EN CAMELLÓN CENTRAL	10,360.00 M2	AV. 20 DE NOVIEMBRE	
LAVADO DE PARAPETO METÁLICO	499.00 M2	RECOLECCIÓN DE ESCOMBRO	1.00 M3
LECHEREADO EN MURETE	1,044.00 M2	RETIRO DE BROTE EN GUARNICIÓN	0.02 KM
RASPADO EN JARDINERAS	4,610.00 M2		
RASPADO EN MURETE	1,972.00 M2	CALZADA IGNACIO ZARAGOZA	
RETIRO DE BROTE EN GUARNICIÓN	1.97 KM	APLICACIÓN DE PINTURA EN GUARNICIÓN	0.96 KM
		BARRIDO MANUAL	18.00 KM
VIVERO NEZAHUALCOYOTL		ELIMINACIÓN DE GRAFFITI	1,994.00 M2
TRASLADO DE COMPOSTA	16.00 M3	PAPELEO EN CAMELLÓN CENTRAL	75,000.00 M2
TRASLADO DE PODA Y RAMAS	310.00 M3		
DISTRIBUIDOR SAN ANTONIO			
LAVADO DE MUROS	698.00 M2	RASTRILLADO EN CAMELLÓN CENTRAL	61,000.00 M2
LECHEREADO DE MUROS DE PTE. VEHICULAR	200.00 M2	RECOLECCIÓN DE DESECHOS	18.00 M3
NIVELACIÓN DE TERRENO	400.00 M2	RECOLECCIÓN DE ESCOMBRO	46.00 M3

ELABORÓ:   
 Lic. Mario Alberto Rodríguez Martell  
 Director de Recursos Financieros y Materiales

REVISÓ:   
 Lic. Fernando Martínez Sánchez  
 Director General de Administración

**SECCION III: EXPLICACIONES AL COMPORTAMIENTO PROGRAMATICO-PRESUPUESTAL DE ACTIVIDADES INSTITUCIONALES**


UR	P	PE	AI	DENOMINACIÓN	UNIDAD DE MEDIDA
C0 01	26	00	13	REALIZAR LIMPIEZA URBANA EN LA RED VIAL PRINCIPAL	KILÓMETRO

**DESCRIPCION DE ACCIONES REALIZADAS Y EXPLICACIONES A LAS VARIACIONES FISICAS**


- A) Acciones realizadas
- B) Explicación a la variación física del alcanzado respecto del original
- C) Explicación a la variación física del alcanzado respecto del modificado

COMITÉ OLÍMPICO MEXICANO (OPERATIVO)		RETIRO DE PROPAGANDA POLÍTICA PRD	605.00 PZAS
RECOLECCIÓN DE DESECHOS SÓLIDOS	21.50 M3	RETIRO DE PROPAGANDA POLÍTICA PAN	495.00 PZAS
		RETIRO DE PROPAGANDA POLÍTICA PRI	387.00 PZAS
MÓDULOS DE BOMBEO		AV. BARRANCA DEL MUERTO	
ELIMINACIÓN DE GRAFFITI	1,150.00 M2	APLICACIÓN DE PINTURA EN LA FUENTE	820.00 M2
		APLICACIÓN DE PINTURA EN BANCAS	26.00 PZAS
CENTRO DE ACOPIO CRUZ ROJA-POLANCO		APLICACIÓN DE PINTURA EN GUARNICIÓN	7.00 KM
RECOLECCIÓN DE DESECHOS	3.00 M3	APLICACIÓN DE PINTURA EN LÍNEA DE SEÑALAMIENTO EN MURO INTERIOR	0.99 KM
		APLICACIÓN DE PINTURA EN MUROS	450.00 M2
PLAZA SANTOS DEGOLLADO		APLICACIÓN DE PINTURA EN POSTES	86.00 PZAS
LIMPIEZA DE TERRENO	1,532.00 M2	LIMPIEZA DE PAPELERAS	10,386.00 PZAS
RECOLECCIÓN DE TIERRA, CASCAJO Y ESCOMBRO	7.00 M3	1A., 2A. Y 3A SECCIÓN DEL BOSQUE DE CHAPULTEPEC (OPERATIVO)	
		APLICACIÓN DE PINTURA EN MUROS	200.00 M2
AV. FFCC DE CUERNAVACA		APERTURA DE BRECHA	200.00 M2
APLICACIÓN DE PINTURA EN GUARNICIÓN	0.10 KM		

ELABORÓ:

  
Lic. Mario Alberto Rodríguez Martell  
Director de Recursos Financieros y Materiales

REVISÓ:

  
Lic. Fernando Martínez Sánchez  
Director General de Administración

**319**

**SECCION III: EXPLICACIONES AL COMPORTAMIENTO PROGRAMATICO-PRESUPUESTAL DE ACTIVIDADES INSTITUCIONALES**


UR	P	PE	AI	DENOMINACIÓN	UNIDAD DE MEDIDA
C0 01	26	00	13	REALIZAR LIMPIEZA URBANA EN LA RED VIAL PRINCIPAL	KILÓMETRO

**DESCRIPCION DE ACCIONES REALIZADAS Y EXPLICACIONES A LAS VARIACIONES FISICAS**


- A) Acciones realizadas  
 B) Explicación a la variación física del alcanzado respecto del original  
 C) Explicación a la variación física del alcanzado respecto del modificado

LAVADO DE PASILLO	950.00 M2	BARRIDO MANUAL	196.02 KM
LIMPIEZA DE TERRENO	10,000.00 M2	LAVADO DE TELÉFONO	9.00 PZAS
LLENADO DE COSTALES CON TEPETATE	40.00 M3	LAVADO EN BANQUETA	33,500.00 M2
NIVELACIÓN DE TERRENO	1,500.00 M2	LAVADO EN PASILLO	2,310.00 M2
PAPELEO EN ÁREA VERDE	93,000.00 M2	LAVADO EN PLAZA SANTOS DEGOLLADO	1155 M2
RASTRILLADO DE ÁREAS VERDES	35.11 M2	LECHEREO EN MUROS Y BARDA DE PLAZA	514.00 M2
RASTRILLADO DE TERRENO	500.00 M2	LIMPIEZA DE MACETONES	144.00 PZAS
RECOLECCIÓN DE CASCAJO, TIERRA Y ESCOMBRO	420.00 M3	LIMPIEZA DE PAPELERAS	33.00 PZAS
RECOLECCIÓN DE DESECHOS DE PESCADO	10.00 M3	PAPELEO EN ARROYO VEHICULAR	14,850.00 M2
RECOLECCIÓN DE DESECHOS SÓLIDOS	562.50 M3	PAPELEO EN MACETONES	36.00 PZAS
RECOLECCIÓN DE PECES	915.00 PZAS	PERFILADO EN GUARNICIÓN	0.23 KM
RECOLECCIÓN DE PESCADOS	815.00 PZAS	RASTRILLADO EN GUARNICIÓN DE ANDADORES	1.01 KM
RECOLECCIÓN DE PODA, RAMAS Y TRONCOS	80.00 M3	RECOLECCIÓN DE DESECHOS SÓLIDOS	4.00 M3
RETIRO DE BROTE EN BANQUETA	500.00 M2	RECOLECCIÓN DE PRODUCTO DE PODA	4.50 M3
RETIRO DE BROTE EN GUARNICIÓN	4.00 KM	RETIRO DE BROTE EN ANDADOR	796.00 M2
TRASLADO DE PECES	400.00 PZAS	RETIRO DE BROTE EN BANQUETA	2,211.00 M2
		RETIRO DE BROTE EN CANCHA DE BÁSQUETBOL	263.00 M2
<b>CALLE INDEPENDENCIA</b>		RETIRO DE BROTE EN GUARNICIÓN	0.76 KM
APLICACIÓN DE PINTURA EN ÁREA DE ESTACIONAMIENTO	240.00 M2	RETIRO DE BROTE EN PERIFERIA DE CAMPO DE FÚTB	600.00 M2
APLICACIÓN DE PINTURA EN BANCAS	22.00 PZAS	TRAPEADO EN BANQUETA	1,480.00 M2
APLICACIÓN DE PINTURA EN BOLARDOS	52.00 PZAS		
APLICACIÓN DE PINTURA EN GUARNICIÓN	6.78 KM	<b>PERIFÉRICO</b>	
APLICACIÓN DE PINTURA EN JARDINERAS	50.00 PZAS	PAPELEO EN ÁREA VERDE	14,000.00 M2
		RASPADO EN GUARNICIÓN	7.4 KM

ELABORÓ:

  
Lic. Mario Alberto Rodríguez Martell  
Director de Recursos Financieros y Materiales

REVISÓ:

  
Lic. Fernando Martínez Sánchez  
Director General de Administración

320

**SECCION III: EXPLICACIONES AL COMPORTAMIENTO PROGRAMATICO-PRESUPUESTAL DE ACTIVIDADES INSTITUCIONALES**


UR	P	PE	AI	DENOMINACIÓN	UNIDAD DE MEDIDA
C0 01	26	00	13	REALIZAR LIMPIEZA URBANA EN LA RED VIAL PRINCIPAL	KILÓMETRO

**DESCRIPCION DE ACCIONES REALIZADAS Y EXPLICACIONES A LAS VARIACIONES FISICAS**


- A) Acciones realizadas  
 B) Explicación a la variación física del alcanzado respecto del original  
 C) Explicación a la variación física del alcanzado respecto del modificado

APLICACIÓN DE PINTURA EN PUESTO DE PERIÓDICO	28.00 M2	RECOLECCIÓN DE PODA, RAMAS Y TRONCOS	4.00 M3
BARRIDO EN ANDADOR	600.00 M2	RECOLECCIÓN DE CASCAJO, TIERRA Y ESCOMBRO	2 M3
BARRIDO EN ARROYO VEHICULAR	30,369.00 M2	RASPADO EN BANQUETA	390.00 M2
BARRIDO EN BANQUETA	748,215.00 M2	RETIRO DE PROPAGANDA	100 PZAS
BARRIDO EN EXPLANADA DE LA PLAZA SANTOS DEGOLLADO	16,075.00 M2	LIMPIEZA DE COLADERAS	20.00 PZAS
BARRIDO EN PASILLO	6,930.00 M2	PERFILADO EN GUARNICIÓN	0.2 KM
BARRIDO EN PLAZA SANTOS DEGOLLADO	1,200.00 M2	RECOLECCIÓN DE PODA, RAMAS Y TRONCOS	4.00 M3
BARRIDO MANUAL EN PLAZA	1,000.00 M2	RECOLECCIÓN DE CASCAJO, TIERRA Y ESCOMBRO	2 M3
LAVADO EN ARROYO VEHICULAR	49,013.00 M2	RASPADO EN BANQUETA	390.00 M2
LAVADO DE BANCAS	2.00 PZAS	RETIRO DE PROPAGANDA	100 PZAS
LAVADO DE BOLARDOS	23.00 PZAS	LIMPIEZA DE COLADERAS	20.00 PZAS
LAVADO DE JARDINERAS	6.00 PZAS	PERFILADO EN GUARNICIÓN	0.2 KM
LAVADO DE PAPELERAS	4.00 PZAS	RASTRILLADO EN ÁREA VERDE	2000 M2
LAVADO DE POSTES METÁLICOS	26.00 PZAS	BARRIDO EN BANQUETA	7320 M2
LAVADO DE SEMÁFOROS	5.00 PZAS	PUENTE DEPRIMIDO DE AV. 20 DE NOVIEMBRE	
CLAVE 1	1.00 PZA	RECOLECCIÓN DE ESCOMBRO	2.00 M3
CIRCUITO INTERIOR	1.00 PZA	AV. INSURGENTES NORTE (COLOCACIÓN DE MANTAS)	
AV. TICOMAN Y EJE 5 NORTE	2.00 PZAS	AV. 100 METROS	1.00 PZA
EJE 4 NORTE Y AV. PONIENTE 112	2.00 PZAS	METRO LA RAZA	2.00 PZAS

ELABORÓ:

  
Lic. Mario Alberto Rodríguez Martell  
Director de Recursos Financieros y Materiales

REVISÓ:

  
Lic. Fernando Martínez Sánchez  
Director General de Administración

**321**

**SECCION III: EXPLICACIONES AL COMPORTAMIENTO PROGRAMATICO-PRESUPUESTAL DE ACTIVIDADES INSTITUCIONALES**


UR	P	PE	AI	DENOMINACIÓN	UNIDAD DE MEDIDA
C0 01	26	00	13	REALIZAR LIMPIEZA URBANA EN LA RED VIAL PRINCIPAL	KILÓMETRO

**DESCRIPCION DE ACCIONES REALIZADAS Y EXPLICACIONES A LAS VARIACIONES FISICAS**

- A) Acciones realizadas  
B) Explicación a la variación física del alcanzado respecto del original  
C) Explicación a la variación física del alcanzado respecto del modificado

<b>MUNICIPIO LIBRE</b>			<b>PUENTE VEHICULAR ELEVADO DE PERIFÉRICO SUR</b>	
RASTRILLADO EN ÁREA VERDE	675.00 M2		ELIMINACIÓN DE GRAFFITI	100.00 M2
PAPELEO EN ÁREA VERDE	675.00 M2			
RECOLECCIÓN DE PODA, RAMAS Y TRONCOS	4.00 M3		<b>PUENTE PEATONAL DE PERIFÉRICO SUR</b>	
BARRIDO EN CARRIL DE ALTA PERFIL IZQUIERDO	0.45 KM		APLICACIÓN DE PINTURA EN BARANDAL METÁLICO	300.00 M2
RECOLECCIÓN DE DESECHOS	1.50 M3			
<b>EJE 10 SUR</b>			<b>BARRIDO EN CINTA ASFÁLTICA</b>	
APLICACIÓN DE PINTURA EN BANCAS	5.00 PZAS		EJE 1 PONIENTE, AV. HIDALGO Y PLAZA DE LA	23,220.00 M2
APLICACIÓN DE PINTURA EN GUARNICIÓN	2.52 KM		CONSTITUCIÓN (MARCHA DEL MOV. DE LA	
APLICACIÓN DE PINTURA EN JARDINERAS	0.53 KM		ANTORCHA CAMPESINA)	
APLICACIÓN DE PINTURA EN MURO	932.00 M2		BARRIDO EN CINTA ASFÁLTICA	5,000.00 M2
APLICACIÓN DE PINTURA EN PIEDRA BRAZA	160.00 M2		BARRIDO EN EXPLANADA	21,384.00 M2
APLICACIÓN DE PINTURA EN POSTES METÁLICOS	19.00 PZAS		PAPELEO EN EXPLANADA	21,384.00 M2
BARRIDO MANUAL	40.70 KM		BARRIDO EN GUARNICIÓN	3.75 KM
ELIMINACIÓN DE GRAFFITI EN MURO	120.00 M2			
LECHEREADO EN ALAS	93.00 M2		<b>EJE 3 PONIENTE</b>	
			RETIRO DE BROTE EN BANQUETA	
			<b>EJE 5 PONIENTE</b>	
			LECHEREADO DE MUROS	160.00 M2
			APLICACIÓN DE PINTURA EN BARANDAL	1,100.00 M
			APLICACIÓN DE PINTURA EN COLUMNAS	351.00 M2

ELABORÓ:   
Lic. Mario Alberto Rodríguez Martell  
Director de Recursos Financieros y Materiales

REVISÓ:   
Lic. Fernando Martínez Sánchez  
Director General de Administración

322



**SECCION III: EXPLICACIONES AL COMPORTAMIENTO PROGRAMATICO-PRESUPUESTAL DE ACTIVIDADES INSTITUCIONALES**


UR	P	PE	AI	DENOMINACIÓN	UNIDAD DE MEDIDA
C0 01	26	00	13	REALIZAR LIMPIEZA URBANA EN LA RED VIAL PRINCIPAL	KILÓMETRO

**DESCRIPCION DE ACCIONES REALIZADAS Y EXPLICACIONES A LAS VARIACIONES FISICAS**

- A) Acciones realizadas  
B) Explicación a la variación física del alcanzado respecto del original  
C) Explicación a la variación física del alcanzado respecto del modificado

LECHEREADO EN BASES DE USM	21.00 PZAS	APLICACIÓN DE PINTURA EN ESTRUCTURA	444.00 M2
LIMPIEZA DE CAJETES	50.00 PZAS	APLICACIÓN DE PINTURA EN FUENTE	100.00 M2
RASPADO Y RETIRO DE BROTE EN ORILLA DE GUARNICIÓN	3.60 KM	APLICACIÓN DE PINTURA EN GUARNICIÓN	7.90 KM
RECOLECCIÓN DE CASCAJO, TIERRA Y ESCOMBRO	53.00 M3	APLICACIÓN DE PINTURA EN MUROS	1,260.00 M2
RECOLECCIÓN DE DESECHOS	16.50 M3	APLICACIÓN DE PINTURA EN POSTES METÁLICOS	128.00 PZAS
RECOLECCIÓN EN GUARNICIÓN	37.00 PZAS	BARRIDO EN ARROYO VEHICULAR	40,000.00 M2
RETIRO DE BROTE EN BANQUETA	1.80 M2	BARRIDO EN BANQUETA	6,000.00 M2
RETIRO DE BROTE EN CAJETES	20.00 PZAS	BARRIDO MANUAL	12.00 KM
RETIRO DE BROTE EN GUARNICIÓN	3.56 KM	ENCALADO DE BARDAS	800.00 M2
RETIRO DE PROPAGANDA COMERCIAL	11.00 PZAS	LECHEREADO EN MURO	986.00 M2
		LECHEREADO EN POSTES DE CONCRETO	108.00 PZAS
		LECHEREADO SOBRE ALAS DE PASO VEHICULAR	462.00 M2
		PAPELEO EN ÁREA VERDE	8,000.00 M2
RECOLECCIÓN DE TIRADEROS CLANDESTINOS	29.00 M3	PAPELEO EN GUARNICIÓN	8.40 KM
RETIRO DE BROTE EN ARROYO VEHICULAR	200.00 M2	RECOLECCIÓN DE LLANTAS	3.00 PZAS
RETIRO DE BROTE EN GUARNICIÓN	1.40 KM	RECOLECCIÓN DE SEÑALAMIENTOS (CAMELOS)	183.00 PZAS
RETIRO DE PROPAGANDA POLÍTICA PRD	400.00 PZAS		
RETIRO DE PROPAGANDA COMERCIAL	2,100.00 PZAS	APLICACIÓN DE PINTURA EN MALLA CICLÓNICA	450.00 M2
<b>EJE 5 SUR</b>		APLICACIÓN DE PINTURA EN POSTES METÁLICOS	55.00 PZAS
BARRIDO EN ARROYO VEHICULAR	2,500.00 M2	ELIMINACIÓN DE PINTAS EN CASETAS TELEFÓNICAS	57.00 PZAS
BARRIDO EN BANQUETA	7,500.00 M2	ELIMINACIÓN DE PINTAS EN SEÑALAMIENTOS	62.00 PZAS
BARRIDO EN GUARNICIÓN	2.50 KM	ENCALADO DE BARDAS	100.00 M2
BARRIDO MANUAL	4.50 KM	LECHEREADO DE POSTES DE CONCRETO	58.00 PZAS
		RECOLECCIÓN DE RAMAS Y TRONCOS	4.00 M3

ELABORÓ:

  
Lic. Mario Alberto Rodríguez Martell  
Director de Recursos Financieros y Materiales

REVISÓ:

  
Lic. Fernando Martínez Sánchez  
Director General de Administración

323

**SECCION III: EXPLICACIONES AL COMPORTAMIENTO PROGRAMATICO-PRESUPUESTAL DE ACTIVIDADES INSTITUCIONALES**


UR	P	PE	AI	DENOMINACIÓN	UNIDAD DE MEDIDA
C0 01	26	00	13	REALIZAR LIMPIEZA URBANA EN LA RED VIAL PRINCIPAL	KILÓMETRO

**DESCRIPCION DE ACCIONES REALIZADAS Y EXPLICACIONES A LAS VARIACIONES FISICAS**

- A) Acciones realizadas  
B) Explicación a la variación física del alcanzado respecto del original  
C) Explicación a la variación física del alcanzado respecto del modificado

ELIMINACIÓN DE GRAFFITI EN MURO	120.00 M2	RETIRO DE BROTE EN GUARNICIÓN	1.20 KM
LECHEREADO EN COLUMNAS	650.00 M2	RETIRO DE BROTE EN CENEFA	2.30 KM
PAPELEO EN ÁREA VERDE	8,100.00 M2	RETIRO DE PODA Y RAMAS	1.00 M3
RECOLECCIÓN DE DESECHOS	68.00 M3	<b>DISTRIBUIDOR VIAL SAN ANTONIO</b>	
RECOLECCIÓN DE ESCOMBRO	59.00 M3	APLICACIÓN DE PINTURA EN MUROS	150.00 M2
RECOLECCIÓN DE LLANTAS	15.00 PZAS	APLICACIÓN DE PINTURA EN PIEDRA BRAZA	120.00 M2
RECOLECCIÓN DE ORGANISMOS MUERTOS	2.00 PZAS	BARRIDO MANUAL	37.50 KM
RETIRO DE BROTE EN BANQUETA	1,350.00 M2	LAVADO DE FLECHAS	56.00 PZAS
RETIRO DE BROTE EN GUARNICIÓN	0.45 KM	LAVADO DE MUROS DE PUENTE VEHICULAR	720.00 M2
<b>AV. PARQUE LIRA</b>		LAVADO DE PARADERO METÁLICO	6,415.80 KM
LAVADO DE MUROS DE PUENTE VEHICULAR	1.00 M3	LAVADO DE SEÑALAMIENTOS PREVENTIVOS	111.00 PZAS
BARRIDO EN BANQUETA	16000 M2	LECHEREADO EN COLUMNAS DE PUENTE VEHICULAR	445.00 M2
<b>AV. PARQUE LIRA</b>		LECHEREADO EN MUROS	530.00 M2
LAVADO DE MUROS DE PUENTE VEHICULAR	724.00 M2	RECOLECCIÓN DE CASCAJO, TIERRA Y ESCOMBRO	4.00 M3
<b>EJE 2 PONIENTE (CARRERA 10 KM PATROCINADA POR MEXICANA)</b>		<b>AV. DEL IMÁN</b>	
RECOLECCIÓN DE CASCAJO, TIERRA Y ESCOMBRO	1.00 M3	APLICACIÓN DE PINTURA EN GUARNICIÓN	1.25 KM
BARRIDO EN BANQUETA	16000 M2	APLICACIÓN DE PINTURA EN PARABUS METÁLICO	127.00 M2
		APLICACIÓN DE PINTURA EN POSTES DE CONCRETO	15.00 PZAS
		APLICACIÓN DE PINTURA EN POSTES METÁLICOS	229.00 PZAS
		BARRIDO MANUAL	3,905.53 KM
		DEMOLICIÓN DE POSTE DE CONCRETO	1.00 PZAS
		DESHIERBE DE TERRENO	600.00 M2
		DETALLADO DE BASES U.S.M.	40.00 PZAS

ELABORÓ:

  
Lic. Mario Alberto Rodríguez Martell  
Director de Recursos Financieros y Materiales

REVISÓ:

  
Lic. Fernando Martínez Sánchez  
Director General de Administración

324

**SECCION III: EXPLICACIONES AL COMPORTAMIENTO PROGRAMATICO-PRESUPUESTAL DE ACTIVIDADES INSTITUCIONALES**


UR	P	PE	AI	DENOMINACIÓN	UNIDAD DE MEDIDA
C0 01	26	00	13	REALIZAR LIMPIEZA URBANA EN LA RED VIAL PRINCIPAL	KILÓMETRO

**DESCRIPCION DE ACCIONES REALIZADAS Y EXPLICACIONES A LAS VARIACIONES FISICAS**

- A) Acciones realizadas  
B) Explicación a la variación física del alcanzado respecto del original  
C) Explicación a la variación física del alcanzado respecto del modificado

<b>EJE 7 A SUR</b>		ELIMINACIÓN DE GRAFFITIS	4,742.00 M2
APLICACIÓN DE PINTURA EN BASES U.S.M.	43.00 PZAS	ELIMINACIÓN DE GRAFFITI EN U.S.M.	6.00 PZAS
APLICACIÓN DE PINTURA EN MALLA CICLÓNICA	300.00 M2	LECHEREADO DE BASES DE U.S.M.	149.00 PZAS
APLICACIÓN DE PINTURA EN POSTES METÁLICOS	43.00 PZAS	LECHEREADO EN MURO	35.00 M2
LECHEREADO DE BASES U.S.M.	25.00 PZAS	LECHEREADO EN POSTES DE CONCRETO	148.00 PZAS
RETIRO DE BROTE EN GUARNICIÓN	1.80 KM	LIBERACIÓN DE BANQUETA	80.00 M2
<b>EJE 7 SUR</b>			
APLICACIÓN DE PINTURA EN BASES U.S.M.	28.00 PZAS		
APLICACIÓN DE PINTURA EN PTE. PEATONAL	371.00 M2		
<b>PAPELEO EN ÁREA VERDE</b>	22,978.00 M2	APLICACIÓN DE PINTURA EN POSTES METÁLICOS	456.00 PZAS
PODA DE ÁRBOLES	9.00 PZAS	BARRIDO EN ARROYO VEHICULAR	15,600.00 M2
PODA DE CÉSPED	250.00 M2	BARRIDO EN BANQUETA	7,200.00 M2
RASPADO EN ARROYO VEHICULAR	2,480.00 M2	BARRIDO EN CENEFA	5.40 KM
RASPADO EN BANQUETA	949.00 M2	BARRIDO MANUAL	225.20 KM
RASPADO EN PARAMENTO	1.90 KM	DEMOLICIÓN DE MURO	50.00 M2
RASTRILLADO DE GUARNICIÓN, CENEFA Y CUNETAS	1.00 KM	ELIMINACIÓN DE GRAFFITI EN PIEDRA BRAZA	600.00 M2

ELABORÓ:

  
Lic. Mario Alberto Rodríguez Martell  
Director de Recursos Financieros y Materiales

REVISÓ:

  
Lic. Fernando Martínez Sánchez  
Director General de Administración

325

**SECCION III: EXPLICACIONES AL COMPORTAMIENTO PROGRAMATICO-PRESUPUESTAL DE ACTIVIDADES INSTITUCIONALES**


UR	P	PE	AI	DENOMINACIÓN	UNIDAD DE MEDIDA
C0 01	26	00	13	REALIZAR LIMPIEZA URBANA EN LA RED VIAL PRINCIPAL	KILÓMETRO

**DESCRIPCION DE ACCIONES REALIZADAS Y EXPLICACIONES A LAS VARIACIONES FISICAS**

<b>A) Acciones realizadas</b>
<b>B) Explicación a la variación física del alcanzado respecto del original</b>
<b>C) Explicación a la variación física del alcanzado respecto del modificado</b>

RASTRILLADO DE TERRENO	850.00 M2	LAVADO DE BARRA METÁLICA	5.00 KM
RECOLECCIÓN DE CASCAJO, TIERRA Y ESCOMBRO	15.00 M3	LAVADO DE FLECHAS	70.00 PZAS
RECOLECCIÓN DE DESECHOS SÓLIDOS	178.00 M3	LAVADO DE PARAPETO	5,499.00 M
RECOLECCIÓN DE PODA, RAMAS Y TRONCOS	73.50 M3	LAVADO DE POSTES	71.00 PZAS
RECOLECCIÓN Y TRASLADO DE TIERRA	54.50 M3	LAVADO DE SEÑALAMIENTOS	265.00 PZAS
RETIRO DE BROTE	24.36 KM	LAVADO DE FLEX BEAM METÁLICO	1.10 KM
RETIRO DE BROTE EN ARROYO VEHICULAR	2,550.00 M2	LAVADO DE MALLA CICLÓNICA	2,348.00 M2
RETIRO DE BROTE EN BANQUETA	7,218.45 M2	LAVADO DE MUROS DE PUENTES VEHICULARES	12,420.00 M2
RETIRO DE BROTE EN TALUD DE PIEDRA BRAZA	680.00 M2	LAVADO DE PARAPETO DE CONCRETO	0.25 KM
RETIRO DE PROPAGANDA COMERCIAL	479.00 PZAS	LAVADO DE PARAPETO METÁLICO	2,458.40 KM
RETIRO DE PROPAGANDA POLÍTICA PAN	40.00 PZAS	LECHEREADO EN PASOS VEHICULARES	15,192.00 M2
RETIRO DE PROPAGANDA POLÍTICA PRD	45.00 PZAS	LECHEREADO DE POSTES DE CONCRETO	417.00 PZAS
RETIRO DE PROPAGANDA POLÍTICA PRI	375.00 PZAS	LECHEREADO EN U.S.M.	8.00 PZAS
TRASLADO DE COMPOSTA	14.00 M3	LIMPIEZA DE COLADERAS	20.00 PZAS
TRASLADO DE PIEDRA BRAZA	18,778.00 M3	PAPELEO EN ÁREA VERDE	85,257.00 M2
TRASLADO DE TIERRA	16.00 M3	PAPELEO EN ARROYO VEHICULAR	24,000.00 M2
<b>2° PISO DEL PERIFÉRICO</b>		PLANTACIÓN DE PASTO	50.00 M2
APLICACIÓN DE ENCALADO EN BARDAS	1,350.00 M2	RASPADO EN ORILLA DE GUARNICIÓN	0.30 KM
APLICACIÓN DE ENCALADO EN MUROS	570.00 M2	RECOLECCIÓN DE CASCAJO, TIERRA Y ESCOMBRO	279.00 M3
APLICACIÓN DE PINTURA EN BARDAS	240.00 M2	RECOLECCIÓN DE DESECHOS SÓLIDOS	48.25 M3
APLICACIÓN DE PINTURA EN BASES DE CONCRETO	50.00 M2	RECOLECCIÓN DE SEÑALAMIENTOS (CAMELOS)	100.00 PZAS
		RETIRO DE PROPAGANDA COMERCIAL	1,062.00 PZAS
		RECOLECCIÓN DE ORGANISMOS MUERTOS	9.00 PZAS

ELABORÓ:

  
Lic. Mario Alberto Rodríguez Martell  
Director de Recursos Financieros y Materiales

REVISÓ:

  
Lic. Fernando Martínez Sánchez  
Director General de Administración

326

**SECCION III: EXPLICACIONES AL COMPORTAMIENTO PROGRAMATICO-PRESUPUESTAL DE ACTIVIDADES INSTITUCIONALES**


UR	P	PE	AI	DENOMINACIÓN	UNIDAD DE MEDIDA
C0 01	26	00	13	REALIZAR LIMPIEZA URBANA EN LA RED VIAL PRINCIPAL	KILÓMETRO

**DESCRIPCION DE ACCIONES REALIZADAS Y EXPLICACIONES A LAS VARIACIONES FISICAS**

- A) Acciones realizadas  
 B) Explicación a la variación física del alcanzado respecto del original  
 C) Explicación a la variación física del alcanzado respecto del modificado

APLICACIÓN DE PINTURA EN COLUMNAS DE CONCRETO	400.00 M2	RECOLECCIÓN DE TAMBOS DE BASURA	11.00 PZAS
APLICACIÓN DE PINTURA EN COLUMNAS DE PTE. PEATONALES	3,602.00 M2	RETIRO DE BROTE EN GUARNICIÓN	0.03 KM
APLICACIÓN DE PINTURA EN ESTRUCTURA DE CONCRETO	650.00 M2		
APLICACIÓN DE PINTURA EN PTES. PEATONALES	650.00 M2		
APLICACIÓN DE PINTURA EN GUARNICIÓN	27.72 KM	<b>AV. RÍO MIXCOAC</b>	
APLICACIÓN DE PINTURA EN MURO DE CAJÓN VEHICULAR	240.00 M2	APLICACIÓN DE PINTURA EN GUARNICIÓN	0.23 KM
APLICACIÓN DE PINTURA EN MURO DE PIEDRA BRAZA	50.00 M2	APLICACIÓN DE PINTURA EN CASETA	6.00 M2
APLICACIÓN DE PINTURA EN PARAPETO METÁLICO	800.00 M	APLICACIÓN DE PINTURA EN ANILLOS DE BOLARDOS	36.00 PZAS
APLICACIÓN DE PINTURA EN PIEDRA BRAZA	400.00 M2	APLICACIÓN DE PINTURA EN POSTES METÁLICOS	11.00 PZAS
APLICACIÓN DE PINTURA EN SEÑALAMIENTOS PREVENTIVOS	28.00 PZAS	APLICACIÓN DE PINTURA EN BARANDAL	951.00 M2
LECHEREADO EN BOLARDOS	53.00 PZAS	APLICACIÓN DE PINTURA EN POSTES METÁLICOS	81.00 PZAS
LAVADO DE SEÑALAMIENTOS PREVENTIVOS	32.00 PZAS	LECHEREADO EN MUROS	380.00 M2
RETIRO DE PROPAGANDA COMERCIAL	42.00 PZAS	LECHEREADO EN BARDAS DEL ESTACIONAMIENTO	209.00 M2
		LECHEREADO EN JARDINERAS	108.00 M2
<b>CETRAM SAN LÁZARO (EJE 3 ORIENTE)</b>		LECHEREADO EN RESPIRADEROS DEL METRO	84.00 M2
APLICACIÓN DE PINTURA EN BARANDAL DE ESCALERAS	960 M2	RIEGO EN EXPLANADA DE LA BIBLIOTECA	4,000.00 M2
APLICACIÓN DE PINTURA EN BASES, ESTRUCTURAS Y SOPORTES	884 M2	ELIMINACIÓN DE GRAFFITI	540.00 M2
APLICACIÓN DE PINTURA EN MALLA CICLÓNICA	990 M2		
APLICACIÓN DE PINTURA EN MURETE	40 M		
APLICACIÓN DE PINTURA EN ORILLA DE GUARNICIÓN	3.41 KM		
APLICACIÓN DE PINTURA EN POSTES	165 PZAS		
APLICACIÓN DE PINTURA EN U.S.M.	240 M2		

ELABORÓ:

  
 Lic. Mario Alberto Rodríguez Martell  
 Director de Recursos Financieros y Materiales

REVISÓ:

  
 Lic. Fernando Martínez Sánchez  
 Director General de Administración

327

**SECCION III: EXPLICACIONES AL COMPORTAMIENTO PROGRAMATICO-PRESUPUESTAL DE ACTIVIDADES INSTITUCIONALES**


UR	P	PE	AI	DENOMINACIÓN	UNIDAD DE MEDIDA
C0 01	26	00	13	REALIZAR LIMPIEZA URBANA EN LA RED VIAL PRINCIPAL	KILÓMETRO

**DESCRIPCION DE ACCIONES REALIZADAS Y EXPLICACIONES A LAS VARIACIONES FISICAS**


- A) Acciones realizadas  
B) Explicación a la variación física del alcanzado respecto del original  
C) Explicación a la variación física del alcanzado respecto del modificado

BARRIDO EN BANQUETA	3350 M2	AV. RÍO TACUBAYA	
BARRIDO EN ESCALERA	650 M2	APLICACIÓN DE PINTURA EN GUARNICIÓN	1.60 KM
BARRIDO EN PARADERO DEL METRO SAN LÁZARO (CETRAM)	4500 M2	PUENTE VEHICULAR DE CALZADA DE TLALPAN	
LECHEREADO EN ALAS DE PUENTE	198.00 M2	ENCALADO DE COLUMNAS	30.00 M2
LECHEREADO EN COLUMNAS	324.00 M2	OPERATIVO 1° DE MAYO (AV. REFORMA Y ÁNGEL DE LA INDEPENDENCIA)	
LECHEREADO EN MURO	1,142.00 M2		
LECHEREADO EN POSTES DE CONCRETO	116.00 PZAS	CARGA TRASLADO DE ESTRUCTURA METÁLICA	2.00 VIAJES
LECHEREADO EN U.S.M.	268.00 M2	OPERATIVO 1° DE MAYO (AV. JUÁREZ DE REFORMA A EJE CENTRAL LÁZARO CÁRDENAS)	
LIMPIEZA DE JARDINERAS	53.00 PZAS		
RETIRO DE BROTE EN BANQUETA	5,024.00 M2		
RETIRO DE BROTE EN ORILLA DE GUARNICIÓN	2.51 KM		
INAUGURACIÓN DE LA BIBLIOTECA JOSÉ VASCONSELOS			
BARRIDO EN EXPLANADA	4,000.00 M2	OPERATIVO DE 1° DE MAYO (AV. FRANCISCO I. MADERO DE EJE CENTRAL LÁZARO CÁRDENAS A PLAZA DE LA CONSTITUCIÓN)	
BARRIDO EN ARROYO VEHICULAR	19,500.00 M2		
BARRIDO EN BANQUETA	12,800.00 M2	ELIMINACIÓN DE GRAFFITI	87.00 M2
RECOLECCIÓN DE CASCAJO, TIERRA Y ESCOMBRO	31.00 M3		
BARRIDO EN ESTACIONAMIENTO	240.00 M2		
APLICACIÓN DE PINTURA EN PARABUS	3.00 PZAS		
APLICACIÓN DE PINTURA EN GUESTO DE PERIÓDICO	8.00 M2		
APLICACIÓN DE PINTURA EN GUARNICIÓN	1.82 KM		
RECOLECCIÓN DE DESECHOS	33.25 M3		

ELABORÓ:

  
Lic. Mario Alberto Rodríguez Martell  
Director de Recursos Financieros y Materiales

REVISÓ:

  
Lic. Fernando Martínez Sánchez  
Director General de Administración

328

**SECCION III: EXPLICACIONES AL COMPORTAMIENTO PROGRAMATICO-PRESUPUESTAL DE ACTIVIDADES INSTITUCIONALES**


UR	P	PE	AI	DENOMINACIÓN	UNIDAD DE MEDIDA
C0 01	26	00	13	REALIZAR LIMPIEZA URBANA EN LA RED VIAL PRINCIPAL	KILÓMETRO

**DESCRIPCION DE ACCIONES REALIZADAS Y EXPLICACIONES A LAS VARIACIONES FISICAS**

- A) Acciones realizadas  
B) Explicación a la variación física del alcanzado respecto del original  
C) Explicación a la variación física del alcanzado respecto del modificado

APLICACIÓN DE PINTURA EN CINTILLA	200.00 M2	PISTA DE CANOTAJE VIRGILIO URIBE	
PAPELEO EN ÁREAS VERDES	240.00 M2	BARRIDO MANUAL	30.58 KM
RASPADO EN ORILLA DE GUARNICIÓN	1.20 KM	RETIRO DE BROTE EN ORILLA DE GUARNICIÓN	2.45 KM
RETIRO DE BROTE EN JARDINERAS	10.00 M2	RETIRO DE BROTE EN BANQUETA	450.00 M2
RECOLECCIÓN DE ESCOMBRO	49.00 M3	RETIRO DE BROTE EN PARAMENTO	0.90 KM
APLICACIÓN DE PINTURA DE ARRIATES	40.00 M2	DESHIERBE DE CAJETES	175.00 PZAS
RETIRO DE ESTRUCTURA METÁLICA	10.00 PZAS	BARRIDO EN EXPLANADA	20,332.00 M2
RETIRO DE MALLA CICLÓNICA	43.00 M2	BARRIDO EN LA PERIFERIA DEL MONUMENTO	1,800.00 M2
REPARACIÓN DE JARDINERAS DE CONCRETO	1.00 PZA	BARRIDO EN ARROYO VEHICULAR	139,200.00 M2
RECOLECCIÓN DE PODA	14.00 M3	PAPELEO EN ARROYO VEHICULAR	12000 M2
RASTRILLADO DE TERRENO	1,000.00 M2	PAPELEO EN EXPLANADA	29,396.00 M2
APLICACIÓN DE PINTURA EN POSTES METÁLICOS	9.00 PZAS	LIMPIEZA DE PAPELERAS	48.00 PZAS
NIVELACIÓN DE TERRENO	2,400.00 M2		
LAVADO DE GUARDACANTONES	12.00 PZAS	<b>BAJO PUENTE VEHICULAR DE FRAY SERVANDO</b>	
LAVADO DE POSTES METÁLICOS	9.00 PZAS	LAVADO DE MURO	27,354.40 M2
		LAVADO DE CENEFA	764 M2
<b>AV. CAMARONES</b>		LAVADO DE PARAPETO METÁLICO	2,760.00 M
BARRIDO MANUAL	6.19 KM	LAVADO DE POSTES METÁLICOS	46.00 PZAS
		LAVADO DE SEÑALAMIENTOS PREVENTIVOS	42.00 PZAS
<b>AV. INSURGENTES</b>		LECHEREADO EN MUROS	3,633.00 M2
APLICACIÓN DE PINTURA EN AROS DE TABLERO	4.00 PZAS	RECOLECCIÓN DE ARENA	30.00 M3
APLICACIÓN DE PINTURA EN BANCAS	5.00 PZAS		
APLICACIÓN DE PINTURA EN BARRAS SIMÉTRICAS	4.00 PZAS		

ELABORÓ:

  
Lic. Mario Alberto Rodríguez Martell  
Director de Recursos Financieros y Materiales

REVISÓ:

  
Lic. Fernando Martínez Sánchez  
Director General de Administración

329

**SECCION III: EXPLICACIONES AL COMPORTAMIENTO PROGRAMATICO-PRESUPUESTAL DE ACTIVIDADES INSTITUCIONALES**

UR	P	PE	AI	DENOMINACIÓN	UNIDAD DE MEDIDA
C0 01	26	00	13	REALIZAR LIMPIEZA URBANA EN LA RED VIAL PRINCIPAL	KILÓMETRO

**DESCRIPCION DE ACCIONES REALIZADAS Y EXPLICACIONES A LAS VARIACIONES FISICAS**

- A) Acciones realizadas  
 B) Explicación a la variación física del alcanzado respecto del original  
 C) Explicación a la variación física del alcanzado respecto del modificado

APLICACIÓN DE PINTURA EN BASES DE BANCAS Y MESAS	12.00 PZAS	CALZADA ACOXPA	
APLICACIÓN DE PINTURA EN BASES DE TABLERO	4.00 PZAS	APLICACIÓN DE PINTURA EN PTE. VEHICULAR	45.00 M2
APLICACIÓN DE PINTURA EN ESCULTURA DE CONCRETO	3.00 PZAS	RETIRO DE BROTE EN ORILLA DE GUARNICIÓN	1.20 KM
APLICACIÓN DE PINTURA EN LÍNEAS DE CANCHAS DE BÁSQUETBOL	0.50 KM	DISTRIBUIDOR VIAL DE CALZADA ERMITA IZTAPALAPA Y EJE 3 ORIENTE	
APLICACIÓN DE PINTURA EN MESAS	1.00 PZAS	ACARREO DE ANDAMIOS	6.00 M3
APLICACIÓN DE PINTURA EN TABLEROS DE CANCHA DE BÁSQUETBOL	12.00 M2	ACARREO DE SEÑALAMIENTOS (CAMELOS)	10.00 PZAS
APLICACIÓN DE PINTURA EN JUEGOS	9.00 PZAS	ACARREO DE CIMBRA	3.00 M3
ELIMINACIÓN DE GRAFFITI	172.00 M2	ACARREO DE GRANILLO ROJO	44.00 M3
<b>ALAMEDA PONIENTE</b>		ACARREO DE MADERA Y FIERRO	600.00 M2
ACARREO DE PASTA A LA ALAMEDA ORIENTE	32.00 M3	ACARREO DE TIERRA	806.00 M2
<b>PLAZA DE LA REPUBLICA</b>		APERTURA DE CEPA	0.21 KM
BARRIDO EN BANQUETA	52,792.00 M2	APLANADO SOBRE TERRENO CON TEPETATE	200.00 M2
APLICACIÓN DE PINTURA EN MACETEROS	40.00 PZAS	APLICACIÓN DE PINTURA EN ANDADOR DE ADOQUÍN	5.00 M2
APLICACIÓN DE PINTURA EN MACETEROS	340.00 M2	APLICACIÓN DE PINTURA EN BANCAS	52.00 M2
APLICACIÓN DE PINTURA EN PASOS VEHICULARES	180.00 M2	APLICACIÓN DE PINTURA EN BARANDAL DE PROTECCIÓN	276.00 M2
APLICACIÓN DE PINTURA EN POSTES METÁLICOS	471.00 PZAS	APLICACIÓN DE PINTURA EN BARDAS METÁLICAS	360.00 M2
APLICACIÓN DE PINTURA EN PROTECCIÓN DE BANQUETA	70.00 M2	APLICACIÓN DE PINTURA EN CASSETAS	117.00 M2
		APLICACIÓN DE PINTURA EN DOVELAS	22 M2
		APLICACIÓN DE PINTURA EN GUARNICIÓN	30.58 KM

ELABORÓ:   
 Lic. Mario Alberto Rodríguez Martell  
 Director de Recursos Financieros y Materiales

REVISÓ:   
 Lic. Fernando Martínez Sánchez  
 Director General de Administración



SECCION III: EXPLICACIONES AL COMPORTAMIENTO PROGRAMATICO-PRESUPUESTAL DE ACTIVIDADES INSTITUCIONALES


UR	P	PE	AI	DENOMINACIÓN	UNIDAD DE MEDIDA
C0 01	26	00	13	REALIZAR LIMPIEZA URBANA EN LA RED VIAL PRINCIPAL	KILÓMETRO

DESCRIPCION DE ACCIONES REALIZADAS Y EXPLICACIONES A LAS VARIACIONES FISICAS

- A) Acciones realizadas  
B) Explicación a la variación física del alcanzado respecto del original  
C) Explicación a la variación física del alcanzado respecto del modificado

APLICACIÓN DE PINTURA EN PUENTES PEATONALES	575.00 M2	APLICACIÓN DE PINTURA EN JARDINERAS	120.00 M2
BARRIDO EN ANDADORES	43.00 M2	APLICACIÓN DE PINTURA EN JUEGOS INFANTILES	460.00 M2
BARRIDO EN ARROYO VEHICULAR	18,240.00 M2	NIVELACIÓN SOBRE GUARNICIÓN	0.67 KM
BARRIDO EN BANQUETA	23,030.00 M2	PAPELEO EN ÁREA VERDE	128,525.00 M2
BARRIDO EN ESTACIONAMIENTO	6,516.00 M2	PAPELEO EN CINTA ASFÁLTICA	56,712.00 M2
BARRIDO MANUAL	1,357.79 KM	PAPELEO EN TERRENO	400.00 M2
CARGA, TRASLADO DE TIERRA		RASPADO EN ARROYO VEHICULAR	1,820.00 M2
CARGA, TRASLADO DE PARAPETO METÁLICO	16.00 M3	RASPADO EN BANQUETA	300.00 M2
DEMOLICIÓN DE BANQUETA	31.00 PZAS	RASPADO EN GUARNICIÓN	1.53 KM
DEMOLICIÓN DE GUARNICIÓN	106.00 M2	RASTRILLADO SOBRE CAMELLÓN CENTRAL	180.00 M2
DESMANTELAMIENTO DE BODEGAS	0.09 KM	RASTRILLADO DE GRANILLO ROJO	2,390.00 M3
DESVANECIMIENTO DE TIERRA	2.00 PZAS	RASTRILLADO DE GRAVILLA ROJA	1,110.00 M2
ELIMINACIÓN DE PINTAS Y GRAFFITI	9.00 M3	RASTRILLADO SOBRE GUARNICIÓN	0.67 KM
ENCALADO DE BARDAS	180.00 M2	RASTRILLADO SOBRE ZANJA	0.09 KM
ENCALADO DE BASES EN BANCAS	160.00 M2	RASTRILLADO SOBRE TERRENO	2,934.00 M2
ENCALADO DE GUARNICIÓN	20.00 PZAS	RECOLECCIÓN DE SEÑALAMIENTOS DE ANUNCIOS COMERCIALES	10.00 PZAS
EXCAVACIÓN DE ZANJA PARA GUARNICIÓN	0.97 KM	RECOLECCIÓN DE DESECHOS SÓLIDOS	174.25 M3
EXCAVACIÓN DE ZANJA PARA GUARNICIÓN	0.09 KM	RECOLECCIÓN DE DOVELAS	478.00 PZAS
EXTENSIÓN DE GRAVILLA	1,796.00 M2	RECOLECCIÓN DE ESCOMBRO	980.50 M3
EXTENDIDO DE TIERRA EN ÁREA DE TERRENO	1,150.00 M2	RECOLECCIÓN DE GRAVILLA	5.00 M3
LAVADO EN ARROYO VEHICULAR	18,353.00 M2	RECOLECCIÓN DE MACETEROS	2.00 M3
LAVADO EN BANQUETA	3,185.00 M2	RECOLECCIÓN DE PODA	27.50 M3
LAVADO DE BARANDALES	680.00 M2	RELLENO DE CEPA	44.00 M2

ELABORÓ:

  
Lic. Mario Alberto Rodríguez Martell  
Director de Recursos Financieros y Materiales

REVISÓ:

  
Lic. Fernando Martínez Sánchez  
Director General de Administración

331

**SECCION III: EXPLICACIONES AL COMPORTAMIENTO PROGRAMATICO-PRESUPUESTAL DE ACTIVIDADES INSTITUCIONALES**


UR	P	PE	AI	DENOMINACIÓN	UNIDAD DE MEDIDA
C0 01	26	00	13	REALIZAR LIMPIEZA URBANA EN LA RED VIAL PRINCIPAL	KILÓMETRO

**DESCRIPCION DE ACCIONES REALIZADAS Y EXPLICACIONES A LAS VARIACIONES FISICAS**


- A) Acciones realizadas
- B) Explicación a la variación física del alcanzado respecto del original
- C) Explicación a la variación física del alcanzado respecto del modificado

LAVADO EN CAMELLÓN CENTRAL	1,000.00 M2	RELLENO DE ZANJA	0.09 KM
LAVADO EN BANQUETA	765.00 M2	RETIRO DE CANASTILLA DE VARILLA	20.00 PZAS
LAVADO EN ESTACIONAMIENTO	6,516.00 M2	RETIRO DE CIMBRA	25.00 PZAS
LECHEREADO SOBRE PTE. VEHICULAR	5,530.80 M2	RETIRO DE BROTE EN ANDADORES	1,495.00 M2
LECHEREADO EN BARDAS	955.00 M2	RETIRO DE BROTE EN ARROYO VEHICULAR	320.00 M2
LECHEREADO EN MACETONES	1,200.00 M2	RETIRO DE BROTE EN BANQUETA	170.00 M2
LECHEREADO EN MUROS	1,046.00 M2	RETIRO DE BROTE EN EXPLANADA	0.60 KM
LECHEREADO EN POSTES DE CONCRETO	425.00 M2	RETIRO DE BROTE EN GUARNICIÓN	1.10 KM
LIMPIEZA DE CAJETES	60.00 PZAS	RETIRO DE BROTE EN JARDINERAS	200.00 M2
LIMPIEZA EN CAMELLÓN CENTRAL	25,200.00 M2	RETIRO DE MADERA EN ÁREAS VERDES	600 M2
NIVELACIÓN DE TERRENO	3,813.00 M2	RETIRO DE PROPAGANDA COMERCIAL	1,101.00 PZAS
TRASLADO DE POLINES Y MADERA	32.00 M3	RETIRO DE PROPAGANDA POLÍTICA	102.00 PZAS
TRASLADO DE TIERRA	180.00 M3	SIEMBRA DE PASTO	80.00 M2
TRASLADO DE TIERRA LAMA	24.00 M3	TRASLADO DE CEMENTO	350.00 KG
TRASLADO DE TEPETATE	16.00 M3	TRASLADO DE DOVELAS	234.00 PZAS
		TRASLADO DE GUARNICIONES Y CARAMELOS	135.00 PZAS
<b>BAJO PUENTE VEHICULAR DE EJE 5 NORTE (PARQUE RECREATIVO)</b>		TRASLADO DE MARCO CON MALLA	23 PZAS
APLICACIÓN DE PINTURA EN EL INT. Y EXT. DE LAS CANCHAS	232.00 M2	ESTACIÓN MARTÍN CARRERA	
APLICACIÓN DE PINTURA EN LÍNEAS DE SEPARACIÓN DE ÁREAS	77.00 M	DESAZOLVE DE COLADERAS	12.00 PZAS
APLICACIÓN DE PINTURA EN TUBULAR DE PORTERÍAS	4.20 M2	RECOLECCIÓN DE DESECHOS	0.75 M3
BARRIDO EN ARROYO VEHICULAR	480.00 M2	ESTACIÓN TALISMÁN	
BARRIDO EN CANCHAS DE FÚTBOL	1,632.00 M2	DESAZOLVE DE REJILLAS PLUVIALES	11.00 PZAS
		DESAZOLVE DE COLADERAS	1.00 PZA
		RECOLECCIÓN DE DESECHOS	1.50 M3

ELABORÓ:

  
Lic. Mario Alberto Rodríguez Martell  
Director de Recursos Financieros y Materiales

REVISÓ:

  
Lic. Fernando Martínez Sánchez  
Director General de Administración

**SECCION III: EXPLICACIONES AL COMPORTAMIENTO PROGRAMATICO-PRESUPUESTAL DE ACTIVIDADES INSTITUCIONALES**

UR	P	PE	AI	DENOMINACIÓN	UNIDAD DE MEDIDA
C0 01	26	00	13	REALIZAR LIMPIEZA URBANA EN LA RED VIAL PRINCIPAL	KILÓMETRO

**DESCRIPCION DE ACCIONES REALIZADAS Y EXPLICACIONES A LAS VARIACIONES FISICAS**


- A) Acciones realizadas  
B) Explicación a la variación física del alcanzado respecto del original  
C) Explicación a la variación física del alcanzado respecto del modificado

BARRIDO EN CENEFA	0.12 KM	DESAZOLVE DE REJILLAS PLUVIALES	5.00 PZAS
BARRIDO EN EXPLANADA	3,705.00 M2	DESAZOLVE DE POZOS	1.00 PZA
PAPELEO EN ÁREA VERDE	8,000.00 M2	RECOLECCIÓN DE DESECHOS	1.50 M3
PERFILADO EN GUARNICIÓN	0.28 KM	ESTACIÓN DEL ROSARIO	
RASPADO EN CENEFA	0.12 KM	DESAZOLVE DE REJILLAS PLUVIALES	20.00 PZAS
RASPADO EN EXPLANADA	600.00 M2	RECOLECCIÓN DE DESECHOS	1.00 M3
RASPADO EN GUARNICIÓN	0.12 KM	ESTACIÓN DEPORTIVO 18 DE MARZO	
RECOLECCIÓN DE CASCAJO, TIERRA Y ESCOMBRO	1.00 M3	DESAZOLVE DE COLADERAS	2.00 PZAS
RECOLECCIÓN DE ORGANISMOS MUERTOS	2.00 PZAS	RECOLECCIÓN DE DESECHOS	0.25 M3
RECOLECCIÓN DE PODA, RAMAS Y TRONCOS	2.00 M3	ESTACIÓN LINDAVISTA	
		DESAZOLVE DE POZOS	1.00 PZA
		DESAZOLVE DE COLADERAS	2.00 PZAS
<b>APOYO AL SISTEMA DE TRANSPORTE COLECTIVO DEL METRO (DESAZOLVE DE COLADERAS, POZOS Y REJILLAS PLUVIALES)</b>		DESAZOLVE DE REJILLAS PLUVIALES	1.00 PZA
ESTACIÓN CONSULADO		RECOLECCIÓN DE DESECHOS	0.25 M3
DESAZOLVE DE COLADERAS	2.00 PZAS	ESTACIÓN INSTITUTO DEL PETRÓLEO	
DESAZOLVE DE POZOS	1.00 PZA	DESAZOLVE DE COLADERAS	4.00 PZAS
DESAZOLVE DE REJILLAS PLUVIALES	20.00 PZAS	DESAZOLVE DE POZOS	11.00 PZAS
RECOLECCIÓN DE DESECHOS	1.00 M3	RECOLECCIÓN DE DESECHOS	1.50 M3
		ESTACIÓN POLITÉCNICO	
		DESAZOLVE DE COLADERAS	2.00 PZAS

ELABORÓ:

  
Lic. Mario Alberto Rodríguez Martell  
Director de Recursos Financieros y Materiales

REVISÓ:

  
Lic. Fernando Martínez Sánchez  
Director General de Administración

**333**

**SECCION III: EXPLICACIONES AL COMPORTAMIENTO PROGRAMATICO-PRESUPUESTAL DE ACTIVIDADES INSTITUCIONALES**

UR	P	PE	AI	DENOMINACIÓN	UNIDAD DE MEDIDA
C0 01	26	00	13	REALIZAR LIMPIEZA URBANA EN LA RED VIAL PRINCIPAL	KILÓMETRO

**DESCRIPCION DE ACCIONES REALIZADAS Y EXPLICACIONES A LAS VARIACIONES FISICAS**

- A) Acciones realizadas  
B) Explicación a la variación física del alcanzado respecto del original  
C) Explicación a la variación física del alcanzado respecto del modificado

ESTACIÓN BONDOJITO		DESAZOLVE DE POZOS	5.00 PZAS
DESAZOLVE DE REJILLAS PLUVIALES	10.00 PZAS	DESAZOLVE DE REJILLAS PLUVIALES	4.00 PZAS
RECOLECCIÓN DE DESECHOS	1.00 M3	RECOLECCIÓN DE DESECHOS	1.50 M3
ESTACIÓN DE AUTOBUSES DEL NORTE		ESTACIÓN VALLEJO	
DESAZOLVE DE COLADERAS	3.00 PZAS	DESAZOLVE DE REJILLAS PLUVIALES	4.00 PZAS
DESAZOLVE DE REJILLAS PLUVIALES	10.00 PZAS	DESAZOLVE DE POZOS	2.00 PZAS
RECOLECCIÓN DE DESECHOS	0.50 M3	RECOLECCIÓN DE DESECHOS	0.50 M3
PARADERO LA RAZA		ESTACIÓN TEZOMOC	
DESAZOLVE DE COLADERAS	2.00 PZAS	DESAZOLVE DE REJILLAS PLUVIALES	15.00 PZAS
RECOLECCIÓN DE DESECHOS	0.13 M3	DESAZOLVE DE POZOS	8.00 PZAS
DESAZOLVE DE COLADERAS	16.00 PZAS	ESTACIÓN ERMITA	
RECOLECCIÓN DE DESECHOS	3.00 M3	DESAZOLVE DE REJILLAS PLUVIALES	3.00 PZAS
ESTACIÓN OBSERVATORIO		ESTACIÓN GENERAL ANAYA	
DESAZOLVE DE COLADERAS	13.00 PZAS	BOCAS DE TORMENTA	2.00 PZAS
LECHEREADO DE MUROS	70.00 M2	ESTACIÓN MIGUEL ÁNGEL DE QUEVEDO	
ESTACIÓN POPOTLA		POZOS DE VISITA	14.00 PZAS
DESAZOLVE DE COLADERAS	4.00 PZAS	ESTACIÓN COPILCO	
ESTACIÓN TACUBA		DESAZOLVE DE COLADERAS	12.00 PZAS
DESAZOLVE DE COLADERAS	14.00 PZAS	METRO UNIVERSIDAD	
ESTACIÓN CUITLAHUAC		DESAZOLVE DE COLADERAS	16.00 PZAS
DESAZOLVE DE COLADERAS	5.00 PZAS	POZOS DE VISITA	4.00 PZAS
ESTACIÓN CONSTITUYENTES		BOCAS DE TORMENTA	7.00 PZAS
DESAZOLVE DE COLADERAS	14.00 PZAS		

ELABORÓ:

Lic. Mario Alberto Rodríguez Martell  
Director de Recursos Financieros y Materiales

REVISÓ:

Lic. Fernando Martínez Sánchez  
Director General de Administración

**SECCION III: EXPLICACIONES AL COMPORTAMIENTO PROGRAMATICO-PRESUPUESTAL DE ACTIVIDADES INSTITUCIONALES**


UR	P	PE	AI	DENOMINACIÓN	UNIDAD DE MEDIDA
C0 01	26	00	13	REALIZAR LIMPIEZA URBANA EN LA RED VIAL PRINCIPAL	KILÓMETRO

**DESCRIPCION DE ACCIONES REALIZADAS Y EXPLICACIONES A LAS VARIACIONES FISICAS**

- A) Acciones realizadas  
B) Explicación a la variación física del alcanzado respecto del original  
C) Explicación a la variación física del alcanzado respecto del modificado

ESTACIÓN TACUBAYA		ESTACIÓN SAN ANTONIO ABAD	
DESAZOLVE DE COLADERAS	34.00 PZAS	POZOS DE VISITA	2.00 PZAS
ESTACIÓN CIUDAD DE LOS DEPORTES		DESAZOLVE DE COLADERAS	3.00 PZAS
DESAZOLVE DE COLADERAS	19.00 PZAS	ESTACIÓN CHABACANO	
ESTACIÓN PUEBLA		DESAZOLVE DE COLADERAS	2.00 PZAS
DESAZOLVE DE COLADERAS	18.00 PZAS	DESAZOLVE DE REJILLAS PLUVIALES	3.00 PZAS
ESTACIÓN SAN PEDRO DE LOS PINOS		ESTACIÓN VIADUCTO	
DESAZOLVE DE COLADERAS	8.00 PZAS	DESAZOLVE DE COLADERAS	3.00 PZAS
ESTACIÓN RÍO SAN JOAQUÍN		DESAZOLVE DE REJILLAS PLUVIALES	3.00 PZAS
DESAZOLVE DE COLADERAS	16.00 PZAS	ESTACIÓN XOLA	
ESTACIÓN POLANCO		DESAZOLVE DE COLADERAS	3.00 PZAS
DESAZOLVE DE COLADERAS	6.00 PZAS	DESAZOLVE DE REJILLAS PLUVIALES	1.00 PZA
ESTACIÓN AUDITORIO		ESTACIÓN VILLA DE CORTÉS	
DESAZOLVE DE COLADERAS	9.00 PZAS	DESAZOLVE DE COLADERAS	1.00 PZA
ESTACIÓN ETIOPIÁ		DESAZOLVE DE REJILLAS PLUVIALES	3.00 PZAS
DESAZOLVE DE COLADERAS	3.00 PZAS	ESTACIÓN NATIVITAS	
ESTACIÓN ZAPATA		DESAZOLVE DE COLADERAS	3.00 PZAS
DESAZOLVE DE COLADERAS	9.00 PZAS	DESAZOLVE DE REJILLAS PLUVIALES	2.00 PZAS
ESTACIÓN EUGENIA		ESTACIÓN PORTALES	
DESAZOLVE DE COLADERAS	7.00 PZAS	DESAZOLVE DE COLADERAS	2.00 PZAS
ESTACIÓN DIVISIÓN DEL NORTE		DESAZOLVE DE REJILLAS PLUVIALES	1.00 PZA
DESAZOLVE DE COLADERAS	8.00 PZAS		

ELABORÓ:

  
Lic. Mario Alberto Rodríguez Martell  
Director de Recursos Financieros y Materiales

REVISÓ:

  
Lic. Fernando Martínez Sánchez  
Director General de Administración

335

**SECCION III: EXPLICACIONES AL COMPORTAMIENTO PROGRAMATICO-PRESUPUESTAL DE ACTIVIDADES INSTITUCIONALES**


UR	P	PE	AI	DENOMINACIÓN	UNIDAD DE MEDIDA
C0 01	26	00	13	REALIZAR LIMPIEZA URBANA EN LA RED VIAL PRINCIPAL	KILÓMETRO

**DESCRIPCION DE ACCIONES REALIZADAS Y EXPLICACIONES A LAS VARIACIONES FISICAS**


- A) Acciones realizadas  
B) Explicación a la variación física del alcanzado respecto del original  
C) Explicación a la variación física del alcanzado respecto del modificado

<b>ESTACIÓN COYOACAN</b>				<b>CARRERA 5 KM</b>	
DESAZOLVE DE COLADERAS	10.00 PZAS			BARRIDO EN BANQUETA	2,460.00 M2
				RETIRO DE BROTE EN GUARNICIÓN	1.20 KM
<b>VIADUCTO MIGUEL ALEMAN</b>				RETIRO DE BROTE EN BANQUETA	2,460.00 M2
RETIRO DE PROPAGANDA POLÍTICA PRD	156.00 PZAS			BARRIDO MANUAL	25.71 KM
RETIRO DE PROPAGANDA POLÍTICA PRI	27.00 PZAS			CARGA Y DEPOSITO DE TIERRA Y ESCOMBRO	64.00 M3
RETIRO DE PROPAGANDA POLÍTICA PAN	8.00 PZAS			DEMOLICIÓN Y RETIRO DE BASE DE POSTE	1.00 PZA
RETIRO DE PROPAGANDA POLÍTICA ALTERNATIVA	17.00 PZAS			ELIMINACIÓN DE GRAFFITI	2,040.00 M2
				ENCALADO DE MUROS	20.00 M2
<b>EJE 8 SUR</b>				LAVADO DE BANQUETA	2,280.00 M2
RECOLECCIÓN DE PODA Y RAMAS	2 M3			LAVADO DE MURO INTERIOR	1,940.00 M2
				LAVADO DE PARAPETO	720.00 M
<b>AV. RÍO SAN JOAQUÍN</b>				LECHEREADO EN MUROS	1,630.00 M2
RETIRO DE BROTE	15 KM			LECHEREADO EN POSTES	106.00 PZAS
				LECHEREADO EN USM	49.00 PZAS
<b>CALLE MORENA</b>				LIMPIEZA DE COLADERAS	120.00 PZAS
APLICACIÓN DE PINTURA EN GUARNICIÓN	1.35 KM			DOVELAS TIPO GUARNICIÓN	1.00 VIAJE
RETIRO DE BROTE EN GUARNICIÓN	1.35 KM			PAPELEO EN ÁREA VERDE	61,520.00 M2
APLICACIÓN DE PINTURA EN CORTINAS METÁLICAS	60.00 M2			PAPELEO EN CAMELLÓN CENTRAL	6,750.00 M2
				RASPADO EN GUARNICIÓN	3.47 KM
<b>EJE 4 SUR (MARATÓN MEXICANO)</b>				RECOLECCIÓN DE CASCAJO, TIERRA Y ESCOMBRO	21.00 M3
PAPELEO EN ÁREA VERDE	20,000.00 M2			RECOLECCIÓN DE DESECHO DE ASFALTO	32.00 M3
RECOLECCIÓN DE PODA Y RAMAS	6.50 M3			RECOLECCIÓN DE DESECHOS	57.75 M3

ELABORÓ:

  
Lic. Mario Alberto Rodríguez Martell  
Director de Recursos Financieros y Materiales

REVISÓ:

  
Lic. Fernando Martínez Sánchez  
Director General de Administración

336


**SECCION III: EXPLICACIONES AL COMPORTAMIENTO PROGRAMATICO-PRESUPUESTAL DE ACTIVIDADES INSTITUCIONALES**


UR	P	PE	AI	DENOMINACIÓN	UNIDAD DE MEDIDA
C0 01	26	00	13	REALIZAR LIMPIEZA URBANA EN LA RED VIAL PRINCIPAL	KILÓMETRO

**DESCRIPCION DE ACCIONES REALIZADAS Y EXPLICACIONES A LAS VARIACIONES FISICAS**

- A) Acciones realizadas  
B) Explicación a la variación física del alcanzado respecto del original  
C) Explicación a la variación física del alcanzado respecto del modificado

DISTRIBUIDOR DE ANILLO PERIFÉRICO ENCALADO EN COLUMNAS DE CONCRETO	98.00 M2	RECOLECCIÓN DE ESCOMBRO Y TIERRA	238.75 M3
CALLE LANURA		RECOLECCIÓN DE ORGANISMOS MUERTOS	1.00 PZA
RETIRO DE BROTE EN GUARNICIÓN	1.93 KM	RECOLECCIÓN DE PODA	1.50 M3
RETIRO DE BROTE EN BANQUETA	1,464.00 M2	RECOLECCIÓN DE TEPETATE	5.00 M3
EJE 3 ORIENTE		RECOLECCIÓN DE TIRADEROS CLANDESTINOS	1.00 M3
APLICACIÓN DE PINTURA EN COLUMNAS DE PTES. PEATONALES	652.00 M2	RECOLECCIÓN Y DEPOSITO DE TIERRA	56.00 M3
APLICACIÓN DE PINTURA EN GUARNICIÓN	912.29 KM	RETIRO DE BROTE EN BANQUETA	1,330.00 M2
APLICACIÓN DE PINTURA EN MURO	118.00 M2	RETIRO DE BROTE EN GUARNICIÓN	0.50 KM
APLICACIÓN DE PINTURA EN POSTES METÁLICOS	47.00 PZAS	RETIRO DE PROPAGANDA	4,127.00 PZAS
APLICACIÓN DE PINTURA EN SEMÁFOROS	12.00 PZAS	TRASLADO DE BALASTRO	40.00 M3
APLICACIÓN DE PINTURA EN SEÑALAMIENTOS	18.00 PZAS	TRASLADO DE ESCOMBRO	8.00 M3
APLICACIÓN DE PINTURA EN USM	260.00 PZAS	TRASLADO DE FRESADO	56.00 M3
BARRIDO EN BANQUETA	9,000.00 M2	TRASLADO DE TIERRA PARA RELLENO	35.00 M3
BARRIDO EN CAMELLÓN CENTRAL	5,400.00 M2	BOULEVARD CATARATAS	
APLICACIÓN DE PINTURA EN ESTRUCTURAS DE CONCRETO	50.00 M2	RECOLECCIÓN DE PODA Y RAMAS	5.50 M3
FORO BENITO JUÁREZ (APOYO A CENTRO SOCIAL)		DISTRIBUIDOR DE CALZADA DE TLALPAN Y CALZADA TAXQUEÑA	
RECOLECCIÓN DE PODA	6.00 M3	APLICACIÓN DE PINTURA EN TALUD DE PIEDRA BRAZA	258.00 M2
RECOLECCIÓN DE CASCAJO, TIERRA Y ESCOMBRO	7.00 M3	RECOLECCIÓN DE PODA, RAMAS Y TRONCOS	1.00 M3
		CALLE DE PARRES (CAMPAMENTO DISPOSICIÓN FINAL)	
		TRASLADO DE TABIQUES	2,000.00 PZAS

ELABORÓ:   
Lic. Mario Alberto Rodríguez Martell  
Director de Recursos Financieros y Materiales

REVISÓ:   
Lic. Fernando Martínez Sánchez  
Director General de Administración

337

**SECCION III: EXPLICACIONES AL COMPORTAMIENTO PROGRAMATICO-PRESUPUESTAL DE ACTIVIDADES INSTITUCIONALES**

UR	P	PE	AI	DENOMINACIÓN	UNIDAD DE MEDIDA
C0 01	26	00	13	REALIZAR LIMPIEZA URBANA EN LA RED VIAL PRINCIPAL	KILÓMETRO

**DESCRIPCION DE ACCIONES REALIZADAS Y EXPLICACIONES A LAS VARIACIONES FISICAS**


- A) Acciones realizadas  
B) Explicación a la variación física del alcanzado respecto del original  
C) Explicación a la variación física del alcanzado respecto del modificado

<b>CALLE SAN LORENZO</b> RECOLECCIÓN Y TRASLADO DE DESECHOS	54.00 M3	<b>DISTRIBUIDOR VIADUCTO TLALPAN</b> RECOLECCIÓN DE ESCOMBRO	6.00 M3
<b>BOULEVARD MANUEL ÁVILA CAMACHO</b> RECOLECCIÓN Y TRASLADO DE DESECHOS	208.00 M3	<b>CARRETERA FEDERAL A CUERNAVACA</b> CARGA, TRASLADO Y DESCARGA DE TABIQUE LIGERO	4,000.00 PZAS
<b>CAMPAMENTO DIAGONAL SAN ANTONIO</b> SEPARACIÓN DE PROPAGANDA POLÍTICA	50.00 M3	<b>EX-REGENCIA</b> BARRIDO EN BANQUETA	41,800.00 M2
<b>DEPORTIVO ING. EMILIO SÁENZ IBARRA</b> BARRIDO MANUAL	12.00 KM	BARRIDO EN GUARNICIÓN	41.80 KM
EXTENSIÓN DE GRAVILLA	245.00 M2	PAPELEO EN ÁREA VERDE	2,030.00 M2
RECOLECCIÓN DE DESECHOS	2.50 M3	<b>EDIFICIO VIRREYNAL</b> BARRIDO EN BANQUETA	1,700.00 M2
TRASLADO DE TEPETATE	8.00 M3	BARRIDO EN GUARNICIÓN	1.70 KM
<b>EJE 3 SUR</b> BARRIDO EN ANDADOR		PAPELEO EN ÁREA VERDE	125.00 M2
PODA DE CÉSPED EN JARDINERAS	6,900.00 M2	<b>ARCOS PORTALES</b> BARRIDO EN BANQUETA	94,380.00 M2
RASTRILLADO EN JARDINERAS	920.00 M2	BARRIDO EN GUARNICIÓN	9.02 KM
RETIRO DE BROTE EN CENEFA Y GUARNICIÓN	920.00 M2	PAPELEO EN ÁREA VERDE	4,510.00 M2
RETIRO DE BROTE EN CENEFA Y GUARNICIÓN	1.70 KM		

ELABORÓ:

  
Lic. Mario Alberto Rodríguez Martell  
Director de Recursos Financieros y Materiales

REVISÓ:

  
Lic. Fernando Martínez Sánchez  
Director General de Administración

**338**



**SECCION III: EXPLICACIONES AL COMPORTAMIENTO PROGRAMATICO-PRESUPUESTAL DE ACTIVIDADES INSTITUCIONALES**

UR	P	PE	AI	DENOMINACIÓN	UNIDAD DE MEDIDA
C0 01	26	00	13	REALIZAR LIMPIEZA URBANA EN LA RED VIAL PRINCIPAL	KILÓMETRO

**DESCRIPCION DE ACCIONES REALIZADAS Y EXPLICACIONES A LAS VARIACIONES FISICAS**

- A) Acciones realizadas  
B) Explicación a la variación física del alcanzado respecto del original  
C) Explicación a la variación física del alcanzado respecto del modificado

<b>AV. SAN FERNANDO</b>				<b>EDIFICIO DE GOBIERNO</b>	
APLICACIÓN DE PINTURA EN MURO DE BAJO PTE. VEHICULAR	30.00 M2			BARRIDO EN BANQUETA	35,700.00 M2
				BARRIDO EN GUARNICIÓN	34.85 KM
				PAPELEO EN ÁREA VERDE	1,640.00 M2
<b>AV. VASCO DE QUIROGA</b>				<b>CATEDRAL</b>	
RASTRILLADO EN ÁREA VERDE	500.00 M2			BARRIDO EN BANQUETA	82,680.00 M2
RECOLECCIÓN DE PODA, RAMAS Y TRONCOS	6.00 M3			BARRIDO EN GUARNICIÓN	8.25 KM
APLICACIÓN DE PINTURA EN CINTA ASFÁLTICA	80.00 M2			PAPELEO EN ÁREA VERDE	1,950.00 M2
APLICACIÓN DE PINTURA EN SEÑALAMIENTOS TIPO BANDERA	5.00 PZAS				
<b>CALLE ANTONIO DOVALI JAIME</b>				<b>EXPLANADA ORIENTE DE SEMINARIO Y PINO SUÁREZ</b>	
RASTRILLADO EN ÁREA VERDE	90.00 M2			LIMPIEZA DE SANITARIO	129.00 PZAS
<b>PLAZA DE TOROS MÉXICO</b>				RECOLECCIÓN DE DESECHOS	1.00 M3
BARRIDO EN PALCOS	52.31 KM			<b>PARQUE LUIS PASTEUR</b>	
PAPELEO EN GRADAS GENERALES	17,500.00 M2			DEMOLICIÓN DE BASE DE CONCRETO	13.00 M2
PAPELEO EN ESCALERAS	6,250.00 M2			RECOLECCIÓN DE DESECHOS	1.00 M3
PAPELEO EN PALCOS	7,900.00 M2			RECOLECCIÓN DE ESCOMBRO	161.00 M3
PAPELEO EN TENDIDOS	138,750.00 M2			APLICACIÓN DE PINTURA EN PTE. PEATONAL	1,483.00 M2
RECOLECCIÓN DE DESECHOS SÓLIDOS	49.00 M3				
<b>PROGRAMA DE BACHEO</b>					

Lic. Mario Alberto Rodríguez Martell  
Director de Recursos Financieros y Materiales

Lic. Fernando Martínez Sánchez  
Director General de Administración

**SECCION III: EXPLICACIONES AL COMPORTAMIENTO PROGRAMATICO-PRESUPUESTAL DE ACTIVIDADES INSTITUCIONALES**


UR	P	PE	AI	DENOMINACIÓN	UNIDAD DE MEDIDA
C0 01	26	00	13	REALIZAR LIMPIEZA URBANA EN LA RED VIAL PRINCIPAL	KILÓMETRO

**DESCRIPCION DE ACCIONES REALIZADAS Y EXPLICACIONES A LAS VARIACIONES FISICAS**

- A) Acciones realizadas  
 B) Explicación a la variación física del alcanzado respecto del original  
 C) Explicación a la variación física del alcanzado respecto del modificado

APOYO A LA DIRECCIÓN GENERAL DE PROTECCIÓN CIVIL (TROMBA OCURRIDA)		APLICACIÓN DE PINTURA EN PTE. VEHICULAR	2,092.00 M2
BARRIDO MANUAL	23.32 KM	APLICACIÓN DE PINTURA EN GUARNICIÓN	0.63 KM
RECOLECCIÓN DE DESECHOS	21.00 M3	APLICACIÓN DE PINTURA EN PIEDRA VOLCÁNICA	390.00 M2
RECOLECCIÓN DE GRANIZO	38.50 M3	APLICACIÓN DE PINTURA EN PARAPETO	160.00 M2
RECOLECCIÓN DE HOJARASCA Y GRANIZO	200.00 M3		
INTERIOR DEL CAMPAMENTO DE OBRAS VIALES HUAYAMILPAS		BARRIDO MANUAL	55.85 KM
RECOLECCIÓN DE CASCAJO, TIERRA Y ESCOMBRO	186.00 M3	ELIMINACIÓN DE GRAFFITI	15.00 M2
EJE 4 SUR		LECHEREADO EN MUROS	400.00 M2
RECOLECCIÓN DE RAMAS	1.00 M3	LAVADO DE BARRA DE PROTECCIÓN	1.08 KM
RETIRO DE BROTE EN BANQUETA	2,115.00 M2	LAVADO DE COLUMNAS	12.00 PZAS
		LAVADO DE MALLA CICLÓNICA	40.00 M2
		LAVADO DE MURO DE INTERIOR DE PASOS VEHICULAI	3.03 M2
		LAVADO DE POSTES DE ESTRUCTURA DEL METRO	30.00 PZAS

ELABORÓ:

  
 Lic. Mario Alberto Rodríguez Martell  
 Director de Recursos Financieros y Materiales

REVISÓ:

  
 Lic. Fernando Martínez Sánchez  
 Director General de Administración

**340**

**SECCION III: EXPLICACIONES AL COMPORTAMIENTO PROGRAMATICO-PRESUPUESTAL DE ACTIVIDADES INSTITUCIONALES**


UR	P	PE	AI	DENOMINACIÓN	UNIDAD DE MEDIDA
C0 01	26	00	13	REALIZAR LIMPIEZA URBANA EN LA RED VIAL PRINCIPAL	KILÓMETRO

**DESCRIPCION DE ACCIONES REALIZADAS Y EXPLICACIONES A LAS VARIACIONES FISICAS**

- A) Acciones realizadas  
B) Explicación a la variación física del alcanzado respecto del original  
C) Explicación a la variación física del alcanzado respecto del modificado

<b>CALLE ALFONSO REYES Y PEDRO ANTONIO DE LOS SANTOS (TROMBA PLUVIAL)</b>				LAVADO DE POSTES METÁLICOS	29.00 PZAS
BARRIDO EN CINTA ASFÁLTICA	1,600.00 M2			LECHEREADO EN PTE. VEHICULAR	317.00 M2
LIMPIEZA DE COLADERAS	20 PZAS			LECHEREADO EN MONUMENTO	120.00 M2
RECOLECCIÓN DE DESAZOLVE	17.00 M3			LECHEREADO EN POSTES	7.00 PZAS
RECOLECCIÓN DE GRANIZO Y HOJARASCA	23.00 M3			PAPELEO EN ÁREA VERDE	24,796.00 M2
RETIRO DE GRANIZO EN BANQUETA	2,600.00 M2			RASPADO EN GUARNICIÓN	0.50 KM
				RECOLECCIÓN DE DESECHOS	8.50 M3
<b>DONCELES Y 2a CALLE DE ALLENDE, FRENTE A LA CÁMARA DE SENADORES</b>				RETIRO DE PROPAGANDA COMERCIAL	3,473.00 PZAS
BARRIDO EN ARROYO VEHICULAR	1,250.00 M2				
BARRIDO EN BANQUETA	900.00 M2			<b>XXIV MARATÓN INTERNACIONAL DE LA CIUDAD DE MÉXICO</b>	
BARRIDO EN GUARNICIÓN	0.20 KM			BARRIDO EN ARROYO VEHICULAR	44,200.00 M2
LAVADO DE POSTES	19 PZAS			BARRIDO EN BANQUETA	2,700.00 M2
LAVADO EN ARROYO VEHICULAR	3,750.00 M2			BARRIDO EN ESTACIONAMIENTO	8,700.00 M2
LAVADO EN BANQUETA	1,400.00 M2			BARRIDO EN GUARNICIÓN	1,350.87 M2
PAPELEO EN ÁREA VERDE	120,624.00 M2			BARRIDO EN TÚNEL	750.00 M2
PAPELEO EN ARROYO VEHICULAR	121,200.00 M2			BARRIDO MANUAL	17.00 KM

ELABORÓ:

  
Lic. Mario Alberto Rodríguez Martell  
Director de Recursos Financieros y Materiales

REVISÓ:

  
Lic. Fernando Martínez Sánchez  
Director General de Administración

**341**

**SECCION III: EXPLICACIONES AL COMPORTAMIENTO PROGRAMATICO-PRESUPUESTAL DE ACTIVIDADES INSTITUCIONALES**

UR	P	PE	AI	DENOMINACIÓN	UNIDAD DE MEDIDA
C0 01	26	00	13	REALIZAR LIMPIEZA URBANA EN LA RED VIAL PRINCIPAL	KILÓMETRO

**DESCRIPCION DE ACCIONES REALIZADAS Y EXPLICACIONES A LAS VARIACIONES FISICAS**

- A) Acciones realizadas  
B) Explicación a la variación física del alcanzado respecto del original  
C) Explicación a la variación física del alcanzado respecto del modificado

PAPELEO EN BANQUETA	900.00 M2	BARRIDO Y DESVANECIMIENTO DE ENCHARCAMIENTOS	4,800.00 M2
PAPELEO EN CENEFA	20,000.00 KM	RETIRO DE BROTE EN GUARNICIÓN	0.35 KM
PAPELEO EN CUNETAS	10.00 KM	RETIRO DE PROPAGANDA COMERCIAL	54.00 PZAS
PAPELEO EN GRADAS	800.00 M2	TRASLADO DE PIEDRA CANTERA	2.50 M3
PAPELEO EN GUARNICIÓN	11.05 KM	TRASLADO DE PLANTAS	15.00 PZAS
RASPADO EN CINTA ASFÁLTICA	95.00 M2		
RECOLECCIÓN DE BASURA DE TAMBOS	5.50 M3	OLIVAR DE LOS PADRES	
RECOLECCIÓN DE DESECHOS	20.50 M3	APLICACIÓN DE PINTURA EN MUROS	250.00 M2
RECOLECCIÓN DE TIRADEROS CLANDESTINOS	14.50 M3	LAVADO DE MUROS EN BAJO PTE. VEHICULAR	1,487.50 M2
RETIRO DE PROPAGANDA COMERCIAL	1,318.00 PZAS		
		DEPORTIVA MAGDALENA MIXIHUCA	
AV. UNIVERSIDAD		BARRIDO EN CINTA ASFÁLTICA (PISTA)	3,960.00 M2
RETIRO DE BROTE EN CENEFA	14.90 KM	BARRIDO EN ESTACIONAMIENTO	12,060.00 M2
RETIRO DE PODA Y RAMA	15.00 M3	BARRIDO EN GRADAS	6,125.00 M2
		BARRIDO EN ZWUIS PRIVADO	888.00 M2
CALZADA TAXQUEÑA		BARRIDO MANUAL	27.77 KM
APLICACIÓN DE PINTURA EN POSTES METÁLICOS	92.00 PZAS	PAPELEO EN ÁREAS VERDES	870.00 M2
APLICACIÓN DE PINTURA EN PUESTOS DE PERIÓDICOS	4.00 M2	RECOLECCIÓN DE DESECHOS	11.00 M3
BARRIDO EN BANQUETA	3,600.00 M2	RETIRO DE BROTE EN EXPLANADA	592.00 M2
BARRIDO EN CINTA ASFÁLTICA	5,400.00 M2	PASO VEHICULAR DE CHAPULTEPEC	

ELABORÓ:

Lic. Mario Alberto Rodríguez Martell  
Director de Recursos Financieros y Materiales

REVISÓ:

Lic. Fernando Martínez Sánchez  
Director General de Administración

342

**SECCION III: EXPLICACIONES AL COMPORTAMIENTO PROGRAMATICO-PRESUPUESTAL DE ACTIVIDADES INSTITUCIONALES**

UR	P	PE	AI	DENOMINACIÓN	UNIDAD DE MEDIDA
C0 01	26	00	13	REALIZAR LIMPIEZA URBANA EN LA RED VIAL PRINCIPAL	KILÓMETRO

**DESCRIPCION DE ACCIONES REALIZADAS Y EXPLICACIONES A LAS VARIACIONES FISICAS**

- A) Acciones realizadas  
B) Explicación a la variación física del alcanzado respecto del original  
C) Explicación a la variación física del alcanzado respecto del modificado

BARRIDO MANUAL	523.22 KM	APLICACIÓN DE PINTURA EN MURO INTERIOR	1,800.00 M2
DESMANTELAMIENTO, CARGA Y DESCARGA DE UN MODULO	6.00 VIAJES	CEPILLADO EN SECO EN MURO INTERIOR	2,008.00 M2
ELIMINACIÓN DE GRAFFITI	659.00 M2		
LECHEREADO EN MUROS	397.00 M2	<b>AV. 608</b>	
LECHEREADO EN POSTES DE CONCRETO	145.00 PZAS	BARRIDO EN BANQUETA	24,000.00 M2
PAPELEO EN ÁREA VERDE	125,199.00 M2	BARRIDO EN GUARNICIÓN	12.00 KM
PAPELEO EN CAMELLÓN	7,875.00 M2	PAPELEO EN ÁREA VERDE	500.00 M2
PAPELEO EN TERRACERÍA	6,300.00 M2	RECOLECCIÓN DE CASCAJO, TIERRA Y ESCOMBRO	1,000.00 M2
RECOLECCIÓN DE ADOQUÍN	7.00 M3	RECOLECCIÓN DE DESECHOS	6.00 M3
RECOLECCIÓN DE CASCAJO, TIERRA Y ESCOMBRO	318.50 M3	RECOLECCIÓN DE LLANTAS	3.00 PZAS
RECOLECCIÓN DE DESECHOS	1,229.50 M3		
RECOLECCIÓN DE FRESADO	56.00 M3	<b>PUENTE VEHICULAR DE AV. INSURGENTES</b>	
RECOLECCIÓN DE ORGANISMOS MUERTOS	1.00 PZA	APLICACIÓN DE PINTURA EN MURO DE PTE. VEHICULAR	800.00 M2
RECOLECCIÓN DE PODA, RAMAS Y TRONCOS	1.00 M3	CEPILLADO DE MURO DE PTE. VEHICULAR	1,000.00 M2
RECOLECCIÓN DE TAMBOS CON BASURA	50.00 PZAS		
RECOLECCIÓN DE TEPETATE	16.00 M3	<b>AV. CHIVATITO</b>	
<b>AV. TEXCOCO</b>		LAVADO DE MUROS DE PTE. VEHICULAR	2,400.00 M2
BARRIDO MANUAL	29.44 KM	RETIRO DE BROTE	609.00 M2
LLENADO DE COSTALES CON TEPETATE	497.00 PZAS		
PAPELEO EN ÁREA VERDE	24,905.00 M2	<b>CALLE DE BOLÍVAR</b>	
		BARRIDO MANUAL	2.43 KM
		RECOLECCIÓN DE DESECHOS	2.50 M3

ELABORÓ:

Lic. Mario Alberto Rodríguez Martell  
Director de Recursos Financieros y Materiales

REVISÓ:

Lic. Fernando Martínez Sánchez  
Director General de Administración

**SECCION III: EXPLICACIONES AL COMPORTAMIENTO PROGRAMATICO-PRESUPUESTAL DE ACTIVIDADES INSTITUCIONALES**

UR	P	PE	AI	DENOMINACIÓN	UNIDAD DE MEDIDA
C0 01	26	00	13	REALIZAR LIMPIEZA URBANA EN LA RED VIAL PRINCIPAL	KILÓMETRO

**DESCRIPCION DE ACCIONES REALIZADAS Y EXPLICACIONES A LAS VARIACIONES FISICAS**

- A) Acciones realizadas  
B) Explicación a la variación física del alcanzado respecto del original  
C) Explicación a la variación física del alcanzado respecto del modificado

<b>PUENTES PEATONALES DE Av., CHAPULTEPEC Y CIRCUITO INTERIOR</b>				<b>XV CAMPEONATO MUNDIAL DE PELOTA VASCA DE MÉXICO 2006</b>	
APLICACIÓN DE PINTURA EN MURO	9,411.80	M2		RETIRO DE PROPAGANDA COMERCIAL	6,847.00 PZAS
APLICACIÓN DE PINTURA EN ESCALERAS	32.00	M2			
LAVADO EN MURO	5,372.00	M2		<b>Av. MADERO</b>	
TALLADO EN SECO DE MURO	8,611.80	M2		BARRIDO EN BANQUETA	2,800.00 M2
				BARRIDO EN GUARNICIÓN	1.40 KM
<b>GLORIETA DEL ÁNGEL DE LA INDEPENDENCIA</b>				RECOLECCIÓN DE DESECHOS	28.00 M3
BARRIDO DE ESCALERAS	2,080.00	M2			
BARRIDO EN CINTA ASFÁLTICA	29,030.00	M2		<b>Av. OBSERVATORIO</b>	
LAVADO DE ESCALERAS	1,840.00	M2		APLICACIÓN DE PINTURA EN PTES. PEATONALES	310.00 M2
RECOLECCIÓN DE CASCAJO, TIERRA Y ESCOMBRO	3.00	M3		APLICACIÓN DE PINTURA EN GUARNICIÓN	0.70 KM
RECOLECCIÓN DE DESECHOS	8.00	M3		APLICACIÓN DE PINTURA EN POSTES METÁLICOS	212.00 PZAS
				APLICACIÓN DE PINTURA EN SEMÁFOROS	12.00 PZAS
<b>CALLE 5 DE FEBRERO</b>				BARRIDO MANUAL	11.82 KM
BARRIDO MANUAL	3.00	KM		ENCALADO EN PAREDES	300.00 M2
RECOLECCIÓN DE DESECHOS	2.00	M3		LAVADO DE MUROS DE PTE. VEHICULAR	902.00 M2
				LECHEREADO EN MUROS	1,200.00 M2
<b>CALLE ALLENDE</b>				LECHEREADO EN POSTES DE CONCRETO	140.00 PZAS
CARGA, TRASLADO Y DESCARGA DE BARRICADAS DE POPOTILLO	101.00	PZAS		RETIRO DE BROTE EN BANQUETA	12,000.00 M2
				RETIRO DE PROPAGANDA	120.00 PZAS
<b>Av. RÍO CHURUBUSCO</b>					
CARGA, TRASLADO Y DESCARGA DE BARRICADAS DE POPOTILLO	303.00	PZAS		<b>CALZADA MÉXICO TACUBA</b>	
				RECOLECCIÓN DE CASCAJO, TIERRA Y ESCOMBRO	5.00 M3

ELABORÓ:

Lic. Mario Alberto Rodríguez Martell  
Director de Recursos Financieros y Materiales

REVISÓ:

Lic. Fernando Martínez Sánchez  
Director General de Administración

344

**SECCION III: EXPLICACIONES AL COMPORTAMIENTO PROGRAMATICO-PRESUPUESTAL DE ACTIVIDADES INSTITUCIONALES**


UR	P	PE	AI	DENOMINACIÓN	UNIDAD DE MEDIDA
C0 01	26	00	13	REALIZAR LIMPIEZA URBANA EN LA RED VIAL PRINCIPAL	KILÓMETRO

**DESCRIPCION DE ACCIONES REALIZADAS Y EXPLICACIONES A LAS VARIACIONES FISICAS**

- A) Acciones realizadas  
B) Explicación a la variación física del alcanzado respecto del original  
C) Explicación a la variación física del alcanzado respecto del modificado

<b>CALZADA CASTILLA DE LA SALUD</b>				<b>INTERIOR DEL BOSQUE DE TLÁHUAC</b>	
RECOLECCIÓN DE DESECHOS	6.00	M3		RECOLECCIÓN DE TIERRA NEGRA	14.00 M3
RECOLECCIÓN DE TAMBOS CON BASURA	102.00	PZAS			
<b>ALBERCA OLÍMPICA DE CIRCUITO INTERIOR Y DIVISIÓN DEL NORTE AL ZÓCALO</b>				<b>INAUGURACIÓN DE LA NUEVA ESTACIÓN DE BOMBEROS "COMANDANTE MIGUEL FELIX BRAVO"</b>	
TRASLADO, CARGA Y DESCARGA DE VALLAS	45.00	PZAS		APLICACIÓN DE PINTURA EN CANCHA DE FRONTÓN	80.00 M2
				APLICACIÓN DE PINTURA EN LÍNEA DE CANCHA DE FRONTÓN	0.01 KM
<b>REPÚBLICA DEL SALVADOR</b>				APLICACIÓN DE PINTURA EN MALLA CICLÓNICA	250.00 M2
BARRIDO MANUAL	4.50	KM		APLICACIÓN DE PINTURA EN POSTES METÁLICOS	120.00 PZAS
RECOLECCIÓN DE DESECHOS	3.00	M3		BARRIDO MANUAL	27.10 KM
LECHEREADO EN BASES DE USM	12.00	PZAS		ELIMINACIÓN DE GRAFFITI	420.00 M2
LECHEREADO EN CANCHA DE FRONTÓN	40.00	M2		LIMPIEZA DE PAPELERAS	38.00 PZAS
LECHEREADO EN MURETE DE JARDINERA	20.00	M2			
LECHEREADO EN MUROS	100.00	M2		<b>BAJO PUENTE VEHICULAR DE EJE CENTRAL Y REFORMA</b>	
LECHEREADO EN POSTES DE CONCRETO	35.00	PZAS		LAVADO DE MURO	2,288.00 M2
PAPELEO EN ÁREA VERDE	60,800.00	M2			
RASPADO Y RETIRO DE BROTE EN GUARNICIÓN Y CENEFA	0.30	KM		<b>EJE 5 NORTE</b>	
RECOLECCIÓN DE DESECHOS	34.00	M3		BARRIDO EN BANQUETA	69,600.00 M2
RECOLECCIÓN DE ESCOMBRO	29.50	M3		BARRIDO EN CINTA ASFÁLTICA	5,200.00 M2
RETIRO DE BROTE EN GUARNICIÓN	0.80	KM		PAPELEO EN ÁREA VERDE	78,000.00 M2
RETIRO DE PROPAGANDA COMERCIAL	40.00	PZAS		RECOLECCIÓN DE CASCAJO, TIERRA Y ESCOMBRO	1.00 M3
RETIRO DE PROPAGANDA POLÍTICA	620.00	PZAS		RECOLECCIÓN DE DESECHOS	16.00 M3

ELABORÓ:

  
Lic. Mario Alberto Rodríguez Martell  
Director de Recursos Financieros y Materiales

REVISÓ:

  
Lic. Fernando Martínez Sánchez  
Director General de Administración

**SECCION III: EXPLICACIONES AL COMPORTAMIENTO PROGRAMATICO-PRESUPUESTAL DE ACTIVIDADES INSTITUCIONALES**

UR	P	PE	AI	DENOMINACIÓN	UNIDAD DE MEDIDA
C0 01	26	00	13	REALIZAR LIMPIEZA URBANA EN LA RED VIAL PRINCIPAL	KILÓMETRO

**DESCRIPCION DE ACCIONES REALIZADAS Y EXPLICACIONES A LAS VARIACIONES FISICAS**

- A) Acciones realizadas  
B) Explicación a la variación física del alcanzado respecto del original  
C) Explicación a la variación física del alcanzado respecto del modificado

<b>LA COPA DE LA CIUDAD DE LA ESPERANZA DE NATACIÓN MASTER</b>		<b>PLAZA DE LAS 3 CULTURAS</b>	
BARRIDO MANUAL	2.40 KM	BARRIDO EN EXPLANADA	6,400.00 M2
LIMPIEZA DE PASILLO (ÁREA DE CALENTAMIENTO)	1,200.00 M2	PAPELEO EN EXPLANADA	6,400.00 M2
PAPELEO EN GRADAS	900.00 M2	<b>Av. TAXQUEÑA</b>	
RECOLECCIÓN DE DESECHOS	2.50 M3	APLICACIÓN DE PINTURA EN MALLA CICLÓNICA	200.00 M3
<b>EJE 3 NORTE</b>	1,500.00 M2	APLICACIÓN DE PINTURA EN MUROS	4,500.00 M2
BARRIDO EN ANDADOR	500.00 M2	APLICACIÓN DE PINTURA EN POSTES	110.00 PZAS
BARRIDO EN BANQUETA	6,800.00 M2	APLICACIÓN DE PINTURA EN PTE. PEATONAL	264.00 M2
PAPELEO EN ÁREA VERDE	2.00 M3	BARRIDO MANUAL	314.51 KM
RECOLECCIÓN DE CASCAJO, TIERRA Y ESCOMBRO	2.00 M3	ELIMINACIÓN DE PINTAS Y GRAFFITI	192.00 M2
RECOLECCIÓN DE DESECHOS		ENCALADO DE MURO	380.00 M2
<b>EJE 4 NORTE</b>		LECHEREADO DE MUROS	270.00 M2
BARRIDO EN BANQUETA	3,600.00 M2	LECHEREADO EN POSTES DE CONCRETO	254.00 M2
BARRIDO EN GUARNICIÓN	1.80 KM	PAPELEO EN ÁREA VERDE	14,275.00 M2
BARRIDO MANUAL	26.10 KM	RECOLECCIÓN DE BASURA EN TAMBOS	9.50 M3
PAPELEO EN ÁREA VERDE	111,400.00 M2	RECOLECCIÓN DE DESECHOS	77.50 M3
RECOLECCIÓN DE DESECHOS	61.50 M3	RECOLECCIÓN DE ESCOMBRO	253.00 M3
RETIRO DE BROTE EN BANQUETA	1,600.00 M2	RECOLECCIÓN DE MADERA	33.00 M3
RETIRO DE BROTE EN GUARNICIÓN	0.80 KM	RECOLECCIÓN DE ORGANISMOS MUERTOS	2.00 PZAS
		RETIRO DE PROPAGANDA COMERCIAL	939.00 PZAS
		<b>ARTÍCULO 123</b>	
		CARGA Y DESCARGA DE ESTRUCTURA METÁLICA	75.00 PZAS

ELABORÓ:

Lic. Mario Alberto Rodríguez Martell  
Director de Recursos Financieros y Materiales

REVISÓ:

Lic. Fernando Martínez Sánchez  
Director General de Administración



**SECCION III: EXPLICACIONES AL COMPORTAMIENTO PROGRAMATICO-PRESUPUESTAL DE ACTIVIDADES INSTITUCIONALES**

UR	P	PE	AI	DENOMINACIÓN	UNIDAD DE MEDIDA
C0 01	26	00	13	REALIZAR LIMPIEZA URBANA EN LA RED VIAL PRINCIPAL	KILÓMETRO

**DESCRIPCION DE ACCIONES REALIZADAS Y EXPLICACIONES A LAS VARIACIONES FISICAS**

- A) Acciones realizadas  
B) Explicación a la variación física del alcanzado respecto del original  
C) Explicación a la variación física del alcanzado respecto del modificado

CONVENCIÓN DEMOCRÁTICA		RECOLECCIÓN DE DESECHOS	2.00 M3
BARRIDO EN BANQUETA	2,400.00 M2	RETIRO DE PROPAGANDA COMERCIAL	20.00 PZAS
BARRIDO EN GUARNICIÓN	2.80 KM	<b>Av. CANAL DE MIRAMONTES</b>	
<b>PUNTES VEHICULARES DE EJE CENTRAL, REFORMA, CHAPULTEPEC, CIRCUITO INTERIOR E INSURGENTES</b>		APLICACIÓN DE PINTURA EN COLUMNAS DE PTE. PEATONAL	14.00 M2
APLICACIÓN DE PINTURA EN MURO	381.00 M2	RECOLECCIÓN DE PODA, RAMAS Y TRONCOS	4.25 M3
ELIMINACIÓN DE GRAFFITI	263.00 M2	<b>CANAL NACIONAL</b>	
LAVADO DE MURO	9,284.40 M2	LAVADO DE BANQUETA	3,900.00 M2
LECHEREADO EN ALAS	6,157.00 M2	LAVADO DE POSTES	30.00 PZAS
RECOLECCIÓN DE DESECHOS	0.25 M3	<b>Av. CENTENARIO</b>	
<b>PASO VEHICULAR DE OCEANÍA</b>		BARRIDO MANUAL	9.00 KM
CEPILLADO DE MURO INTERIOR	1,600.00 M2	PAPELEO EN ÁREA VERDE	2,000.00 M2
ELIMINACIÓN DE GRAFFITI	20.00 M2	RECOLECCIÓN DE DESECHOS	4.00 M3
LAVADO DE MURO INTERIOR	160.00 M2	RECOLECCIÓN DE ESCOMBRO	23.00 M3
LECHEREADO DE MUROS	120.00 M2	<b>CALZADA REY NEZAHUALCOYOTL</b>	
<b>Av. MARIANO ESCOBEDO</b>		LAVADO DE PASILLOS	300.00 M2
LAVADO DE MURO DE PTE. VEHICULAR	819.00 M2	<b>AUDITORIO NACIONAL</b>	
		TRASLADO DE ARENA Y GRAVA	1.00 VIAJE

ELABORÓ:

Lic. Mario Alberto Rodríguez Martell  
Director de Recursos Financieros y Materiales

REVISÓ:

Lic. Fernando Martínez Sánchez  
Director General de Administración

347


**SECCION III: EXPLICACIONES AL COMPORTAMIENTO PROGRAMATICO-PRESUPUESTAL DE ACTIVIDADES INSTITUCIONALES**


UR	P	PE	AI	DENOMINACIÓN	UNIDAD DE MEDIDA
C0 01	26	00	13	REALIZAR LIMPIEZA URBANA EN LA RED VIAL PRINCIPAL	KILÓMETRO

**DESCRIPCION DE ACCIONES REALIZADAS Y EXPLICACIONES A LAS VARIACIONES FISICAS**

- A) Acciones realizadas  
B) Explicación a la variación física del alcanzado respecto del original  
C) Explicación a la variación física del alcanzado respecto del modificado

<b>DISTRIBUIDOR DE PERIFÉRICO SUR</b>		<b>PALACIO DE LA AUTONOMÍA</b>	
BARRIDO MANUAL	0.20 KM	BARRIDO EN BANQUETA	1,800.00 M2
RECOLECCIÓN DE DESECHOS	1.00 M3	BARRIDO EN CINTA ASFÁLTICA	3,600.00 M2
		BARRIDO EN GUARNICIÓN	0.90 KM
		LIMPIEZA DE PAPELERAS	4.00 PZAS
<b>CAMINO A SANTA TERESA</b>		PAPELEO EN BANQUETA	1,800.00 M2
BARRIDO MANUAL	1.20 KM	PAPELEO EN CINTA ASFÁLTICA	3,600.00 M2
RASPADO EN ORILLA DE GUARNICIÓN	0.10 KM	PAPELEO EN GUARNICIÓN	0.90 KM
		RECOLECCIÓN DE DESECHOS	8.00 M3
		<b>ACCESO CARRETERO MÉXICO TOLUCA</b>	
RASPADO EN ARROYO VEHICULAR	150.00 M2	RETIRO DE BROTE EN MURETE	39,000.00 ML
RECOLECCIÓN DE DESECHOS	8.00 M3		
RECOLECCIÓN DE TIERRA	32.00 M3	<b>PLANTA No. 8</b>	
		BARRIDO MANUAL	4.00 KM
<b>CALLE ARNESES</b>			
RECOLECCIÓN DE FRESADO	16.00 M3	<b>PUENTE ELEVADO DE EJE 3 NORTE</b>	
		BARRIDO MANUAL	4.80 KM
<b>Av. SAN PEDRO DE LOS SANTOS</b>		LIMPIEZA DE COLADERAS	18.00 PZAS
LAVADO DE MUROS DE PTE. VEHICULAR	1,839.00 M2	RECOLECCIÓN DE DESECHOS	0.50 M3
BARRIDO MANUAL	11.50 KM		
RECOLECCIÓN DE DESECHOS	30.00 M3		

ELABORÓ:   
Lic. Mario Alberto Rodríguez Martell  
Director de Recursos Financieros y Materiales

REVISÓ:   
Lic. Fernando Martínez Sánchez  
Director General de Administración

348

**SECCION III: EXPLICACIONES AL COMPORTAMIENTO PROGRAMATICO-PRESUPUESTAL DE ACTIVIDADES INSTITUCIONALES**


UR	P	PE	AI	DENOMINACIÓN	UNIDAD DE MEDIDA
C0 01	26	00	13	REALIZAR LIMPIEZA URBANA EN LA RED VIAL PRINCIPAL	KILÓMETRO

**DESCRIPCION DE ACCIONES REALIZADAS Y EXPLICACIONES A LAS VARIACIONES FISICAS**


- A) Acciones realizadas
- B) Explicación a la variación física del alcanzado respecto del original
- C) Explicación a la variación física del alcanzado respecto del modificado

<b>PUENTE VEHICULAR DE LORENZO BOTURINI, TLALPAN, Av. CHAPULTEPEC E INSURGENTES</b>		<b>25 ANIVERSARIO DE PRONATURA</b>	
LAVADO DE MURO	9,175.90 M2	BARRIDO EN BANQUETA	6,400.00 M2
RECOLECCIÓN DE DESECHOS	1.00 M3	BARRIDO EN CINTA ASFÁLTICA	8,100.00 M2
		BARRIDO EN GUARNICIÓN	3.20 KM
		RECOLECCIÓN DE DESECHOS	7.50 M3
<b>PANTEÓN JILOTEPEC</b>			
RECOLECCIÓN DE DESECHOS	48.00 M3	<b>FORO CULTURAL BENITO JUÁREZ</b>	
		RECOLECCIÓN DE CASCAJO, TIERRA Y ESCOMBRO	7.00 M3
<b>INTERIOR PANTEÓN SAN ISIDRO</b>		RECOLECCIÓN DE TAMBOS CON BASURA	6.00 PZAS
BARRIDO EN ANDADOR	0.80 KM		
BARRIDO EN GUARNICIÓN	8.40 KM	<b>PUNTES VEHICULARES DE FRAY SERVANDO Y TLALPAN</b>	
RECOLECCIÓN DE DESECHOS	16.00 M3	BARRIDO EN CENEFA	1.99 KM
RECOLECCIÓN DE PODA EN ANDADOR PRINCIPAL	45.00 M2	LAVADO DE MURO	5,867.00 M2
RECOLECCIÓN DE PODA Y FLORES	32.00 M3	RECOLECCIÓN DE CASCAJO, TIERRA Y ESCOMBRO	3.00 M3
RECOLECCIÓN DE TAMBOS	15.00 PZAS		
<b>PASO VEHICULAR DE TLACOS</b>		<b>MONUMENTO A LA REVOLUCIÓN</b>	
BARRIDO MANUAL	5.20 KM	BARRIDO EN EXPLANADA	25,642.00 M2
LAVADO DE MURO INTERIOR	1,300.00 M2	BARRIDO EN GUARNICIÓN	11.20 KM
LAVADO DE PLAFÓN	1,600.00 M2	BARRIDO EN RAMPAS Y PASILLOS	9,265.00 M2
LIMPIEZA DE COLADERAS	15.00 PZAS	LECHEREADO EN TEMPLETES	70.00 M2
RECOLECCIÓN DE DESECHOS	0.50 M3	PAPELEO EN ÁREAS VERDES	6,000.00 M2
		APLICACIÓN DE PINTURA EN PALETAS	5.00 PZAS
		APLICACIÓN DE PINTURA EN POSTES METÁLICOS	435.00 PZAS

ELABORÓ:

  
Lic. Mario Alberto Rodríguez Martell  
Director de Recursos Financieros y Materiales

REVISÓ:

  
Lic. Fernando Martínez Sánchez  
Director General de Administración

**SECCION III: EXPLICACIONES AL COMPORTAMIENTO PROGRAMATICO-PRESUPUESTAL DE ACTIVIDADES INSTITUCIONALES**


UR	P	PE	AI	DENOMINACIÓN	UNIDAD DE MEDIDA
C0 01	26	00	13	REALIZAR LIMPIEZA URBANA EN LA RED VIAL PRINCIPAL	KILÓMETRO

**DESCRIPCION DE ACCIONES REALIZADAS Y EXPLICACIONES A LAS VARIACIONES FISICAS**


- A) Acciones realizadas  
B) Explicación a la variación física del alcanzado respecto del original  
C) Explicación a la variación física del alcanzado respecto del modificado

<b>PASO VEHICULAR DE Av. 613</b>				BARRIDO EN ARROYO VEHICULAR	11,400.00 M2
BARRIDO MANUAL	6.00 KM			BARRIDO EN AZOTEA	200.00 M2
LIMPIEZA DE COLADERAS	45.00 PZAS			BARRIDO EN BANQUETA	4,700.00 M2
RECOLECCIÓN DE DESECHOS	0.50 M3			BARRIDO EN ESTACIONAMIENTO	8,005.00 KM
PAPELEO EN EXPLANADA	6,000.00 M2			BARRIDO EN OFICINAS	350.00 M2
PAPELEO EN PERIFERIA	2,000.00 M2			BARRIDO MANUAL	1,028.44 KM
RECOLECCIÓN DE DESECHOS	18.00 M3			BARRIDO EN ORILLA DE CAMELLÓN CENTRAL	180.00 ML
RECOLECCIÓN DE TIRADEROS CLANDESTINOS	1.00 M3			LECHEREADO EN MUROS	500.00 M2
RETIRO DE BROTE EN EXPLANADA	3,132.00 M2			LIMPIEZA GENERAL Y BARRIDO FINO	590.00 M2
RETIRO DE BROTE EN PASILLO Y RAMPA	6,745.00 M2			LIMPIEZA DE MUEBLES	45.00 PZAS
				LIMPIEZA DE PAPELERAS	38.00 PZAS
<b>ARQUÍMEDES</b>				LIMPIEZA DE VIDRIOS	125.00 M2
LAVADO DE MUROS DE PTE. VEHICULAR	2,500.00 M2			PAPELEO EN ÁREAS VERDES	6,100.00 M2
				RASPADO EN CINTA ASFÁLTICA	900.00 M2
<b>Av. 5 DE MAYO Y CENTENARIO</b>				RASPADO Y RETIRO DE BROTE	86,500.00 M2
TRASLADO DE ESCOMBRO	144.00 M3			RECOLECCIÓN DE DESECHOS	40.00 M3
				RECOLECCIÓN DE DESPERDICIO DE MADERA	24.00 M2
<b>CALLE SECRETARIA</b>				RECOLECCIÓN DE ESCOMBRO	1,901.00 M3
BARRIDO MANUAL	240.00 M2			RETIRO DE BROTE EN GUARNICIÓN	10.00 KM
RECOLECCIÓN DE DESECHOS	24.00 M3				
<b>INTERIOR DE LA UNIDA BUGAMBILIAS RESIDENCIAL TEPEPAN</b>					
RECOLECCIÓN DE VIDRIOS	3.00 M3				

ELABORÓ:

  
Lic. Mario Alberto Rodríguez Martell  
Director de Recursos Financieros y Materiales

REVISÓ:

  
Lic. Fernando Martínez Sánchez  
Director General de Administración

350

**SECCION III: EXPLICACIONES AL COMPORTAMIENTO PROGRAMATICO-PRESUPUESTAL DE ACTIVIDADES INSTITUCIONALES**

UR	P	PE	AI	DENOMINACIÓN	UNIDAD DE MEDIDA
C0 01	26	00	13	REALIZAR LIMPIEZA URBANA EN LA RED VIAL PRINCIPAL	KILÓMETRO

**DESCRIPCION DE ACCIONES REALIZADAS Y EXPLICACIONES A LAS VARIACIONES FISICAS**

- A) Acciones realizadas  
B) Explicación a la variación física del alcanzado respecto del original  
C) Explicación a la variación física del alcanzado respecto del modificado

<b>Av. RÍO TACUBAYA</b>				<b>ESTACIÓN DE BOMBEROS AVE FÉNIX</b>	
RECOLECCIÓN DE PODA Y RAMAS	16.00	M3		BARRIDO EN ÁREA DE COMPUTO	480.00 M2
<b>PUENTE DEPRIMIDO DE SUR 122</b>				BARRIDO EN BANQUETA	360.00 M2
APLICACIÓN DE PINTURA EN GUARNICIÓN	0.50	M2		BARRIDO EN GUARNICIÓN	0.20 KM
APLICACIÓN DE PINTURA EN POSTES METÁLICOS	96.00	PZAS		RECOLECCIÓN DE DESECHOS	2.00 M3
APLICACIÓN DE PINTURA EN POSTES TIPO BANDERA	20.00	M2		TRASLADO DE SILLAS	56.00 PZAS
APLICACIÓN DE PINTURA EN PTE. PEATONAL	20.00	M2		<b>CALLE MARCONI</b>	
ENCALADO DE BARDAS	600.00	M2		COLOCACIÓN DE MALLA EN ARROYO VEHICULAR	155.00 M2
LECHEREADO DE MUROS	330.00	M2		DEMOLICIÓN DE ADOQUÍN E ARROYO VEHICULAR	219.00 M2
LECHEREADO EN POSTES DE CONCRETO	112.00	PZAS		LAVADO EN ARROYO VEHICULAR	571.00 M2
PAPELEO EN ÁREA VERDE	1,000.00	M2		RECOLECCIÓN DE DESECHOS	1.50 M3
RASPADO Y RETIRO DE BROTE	9,000.00	M2		RECOLECCIÓN DE ESCOMBRO	26.00 M3
<b>HOSPITAL GENERAL DR. ENRIQUE CABRERA</b>				<b>PASO VEHICULAR DE ROBLES DOMÍNGUEZ</b>	
APLICACIÓN DE PINTURA EN BARANDAL	80.00	M2		LAVADO DE MURO INTERIOR	1,840.00 M2
APLICACIÓN DE PINTURA EN GUARNICIÓN	1,151.00	ML		<b>PARQUE GALINDO Y VILLA</b>	
APLICACIÓN DE PINTURA EN MUROS	200.00	M2		BARRIDO EN ANDADOR	1,600.00 M2
<b>Av. OSTENES ROCHA</b>				CAJETEADO DE ÁRBOLES	20.00 PZAS
LAVADO DE CARPETA ASFÁLTICA	450.00	M2			

ELABORÓ:

Lic. Mario Alberto Rodríguez Martell  
Director de Recursos Financieros y Materiales

REVISÓ:

Lic. Fernando Martínez Sánchez  
Director General de Administración

**SECCION III: EXPLICACIONES AL COMPORTAMIENTO PROGRAMATICO-PRESUPUESTAL DE ACTIVIDADES INSTITUCIONALES**


UR	P	PE	AI	DENOMINACIÓN	UNIDAD DE MEDIDA
C0 01	26	00	13	REALIZAR LIMPIEZA URBANA EN LA RED VIAL PRINCIPAL	KILÓMETRO

**DESCRIPCION DE ACCIONES REALIZADAS Y EXPLICACIONES A LAS VARIACIONES FISICAS**


- A) Acciones realizadas  
B) Explicación a la variación física del alcanzado respecto del original  
C) Explicación a la variación física del alcanzado respecto del modificado

<b>PUENTE DEPRIMIDO DE SUR 128</b>					
APLICACIÓN DE PINTURA EN GUARNICIÓN	2.54	KM		PAPELEO EN ÁREAS VERDES	15,000.00 M2
APLICACIÓN DE PINTURA EN POSTES METÁLICOS	20.00	PZAS		PERFILADO DE ÁREAS VERDES	0.20 KM
BARRIDO EN GUARNICIÓN	5.00	KM		PODA DE CETOS	0.15 KM
BARRIDO MANUAL	56.08	KM		RASTRILLADO EN ÁREAS VERDES	9,500.00 M2
LECHEREADO EN MUROS	1,275.00	M2		<b>COLOCACIÓN Y RETIRO DE PENDONES</b>	2,130.00 PZAS
LECHEREADO EN POSTES DE CONCRETO	40.00	PZAS			
PAPELEO EN ÁREA DE TERRACERIA	6,000.00	M2		<b>INAUGURACIÓN DEL CENTRO DE SALUD OASIS</b>	
PAPELEO EN ÁREAS VERDES	2,009.00	M2		APLICACIÓN DE PINTURA EN GUARNICIÓN	0.15 KM
RECOLECCIÓN DE DESECHOS	6.00	M3		BARRIDO MANUAL	24.30 KM
RECOLECCIÓN DE ESCOMBRO	9.00	M3		BARRIDO MECÁNICO	12.15 KM
RECOLECCIÓN DE FRESADO	2.50	M3		ELIMINACIÓN DE GRAFFITI EN SEÑALAMIENTOS	60.00 PZAS
RETIRO DE BROTE	1,500.00	M2		LAVADO DE PATIO	600.00 M2
RETIRO DE PROPAGANDA	87.00	PZAS		PAPELEO EN ÁREAS VERDES	6,600.00 M2
				RECOLECCIÓN DE DESECHOS	6.50 M3
<b>SUR 116</b>				RECOLECCIÓN DE TIRADEROS CLANDESTINOS	6.00 M3
BARRIDO MANUAL	2.04	KM		RETIRO DE BROTE EN GUARNICIÓN	0.40 KM
LAVADO DE CARPETA ASFÁLTICA	300.00	M2			
RECOLECCIÓN DE DESECHOS	3.00	M3		<b>EXPLANADA DELEGACIONAL DE MILPA ALTA</b>	
				BARRIDO MANUAL	2.82 KM
				TRASLADO DE ESTRUCTURA METÁLICA	15.00 PZAS

ELABORÓ:

  
Lic. Mario Alberto Rodríguez Martell  
Director de Recursos Financieros y Materiales

REVISÓ:

  
Lic. Fernando Martínez Sánchez  
Director General de Administración

**352**

**SECCION III: EXPLICACIONES AL COMPORTAMIENTO PROGRAMATICO-PRESUPUESTAL DE ACTIVIDADES INSTITUCIONALES**


UR	P	PE	AI	DENOMINACIÓN	UNIDAD DE MEDIDA
C0 01	26	00	13	REALIZAR LIMPIEZA URBANA EN LA RED VIAL PRINCIPAL	KILÓMETRO

**DESCRIPCION DE ACCIONES REALIZADAS Y EXPLICACIONES A LAS VARIACIONES FISICAS**

- A) Acciones realizadas  
B) Explicación a la variación física del alcanzado respecto del original  
C) Explicación a la variación física del alcanzado respecto del modificado

BARRIDO MANUAL	7.00 KM	LEYES DE REFORMA	
CARGA, TRASLADO Y DESCARGA DE ANDAMIOS	4.00 PZAS	RECOLECCIÓN DE ESCOMBRO	40.00 M3
PAPELEO EN ÁREAS VERDES	2,800.00 M2	BAJO PUENTE VEHICULAR DE FRAY SERVANDO, TLALPAN, Av. CHAPULTEPEC E INSURGENTES	
RECOLECCIÓN DE CASCAJO, TIERRA Y ESCOMBRO	14.00 M3	LAVADO DE MUROS	12,602.80 M2
RECOLECCIÓN DE DESECHOS	2.00 M3	LAVADO DE PLAFÓN	2,675.00 M2
<b>ACCESO CARRETERO MÉXICO PACHUCA</b>		RECOLECCIÓN DE DESECHOS	1.50 M3
BARRIDO EN BANQUETA	1,000.00 M2	<b>Av. DE LAS REPÚBLICAS</b>	
BARRIDO MANUAL	19.40 KM	BARRIDO EN BANQUETA	4,044.00 M2
PAPELEO EN ÁREAS VERDES	700.00 M2	BARRIDO EN GUARNICIÓN	2.02 KM
RASPADO EN CENEFA	0.70 KM	PAPELEO EN ÁREAS VERDES	2,022.00 M2
RECOLECCIÓN DE LLANTAS	4.00 PZAS	RECOLECCIÓN DE DESECHOS	2.00 M3
RECOLECCIÓN DE ORGANISMOS MUERTOS	2.00 PZAS	<b>Av. REPÚBLICA DEL SALVADOR</b>	
RETIRO DE BROTE EN CENEFA	0.50 KM	BARRIDO MANUAL	0.45 KM
<b>ALAMEDA CENTRAL</b>		LIMPIEZA DE JARDINERAS	10.00 PZAS
APLICACIÓN DE PINTURA EN BANCAS	203.00 PZAS	RECOLECCIÓN DE DESECHOS	0.25 M3
APLICACIÓN DE PINTURA EN BARANDAL	2,996.90 M2	<b>CALLE REGINA</b>	
APLICACIÓN DE PINTURA EN GUARNICIÓN	0.12 KM	BARRIDO MANUAL	0.45 KM
APLICACIÓN DE PINTURA EN JARDINERAS	673.00 M2	RECOLECCIÓN DE DESECHOS	0.25 M3

ELABORÓ:

  
Lic. Mario Alberto Rodríguez Martell  
Director de Recursos Financieros y Materiales

REVISÓ:

  
Lic. Fernando Martínez Sánchez  
Director General de Administración

353

**SECCION III: EXPLICACIONES AL COMPORTAMIENTO PROGRAMATICO-PRESUPUESTAL DE ACTIVIDADES INSTITUCIONALES**

UR	P	PE	AI	DENOMINACIÓN	UNIDAD DE MEDIDA
C0 01	26	00	13	REALIZAR LIMPIEZA URBANA EN LA RED VIAL PRINCIPAL	KILÓMETRO

**DESCRIPCION DE ACCIONES REALIZADAS Y EXPLICACIONES A LAS VARIACIONES FISICAS**

- A) Acciones realizadas  
B) Explicación a la variación física del alcanzado respecto del original  
C) Explicación a la variación física del alcanzado respecto del modificado

APLICACIÓN DE PINTURA EN PAPELERAS	51.00 PZAS	CALLE SAN JERÓNIMO	
APLICACIÓN DE PINTURA EN PAPELERAS	142.00 M2	BARRIDO MANUAL	0.45 KM
BARRIDO EN ANDADOR	30,000.00 M2	RECOLECCIÓN DE DESECHOS	0.25 M3
BARRIDO EN BANQUETA	118,823.00 M2		
BARRIDO EN GUARNICIÓN	10.14 KM	INTERIOR DE LA ESTACIÓN DE BOMBEROS "MIGUEL FÉLIX BRAVO"	
BARRIDO MANUAL	16.88 KM	COLADO DE PISO	40.00 M2
LAVADO EN ARROYO VEHICULAR	1,706.00 M2	COLOCACIÓN DE MALLA	30.00 M2
LAVADO EN BANQUETA	51,995.00 M2	RETIRO DE CIMBRA ALREDEDOR DE LA FUENTE	25.00 M2
LIMPIEZA DE PAPELERAS	132.00 PZAS	RETIRO DE CIMBRA DEL CARCAMO DE LA FUENTE	1.00 M2
PAPELEO EN ÁREAS VERDES	55,354.00 M2		
RECOLECCIÓN DE DESECHOS	30.50 M3	CENTRAL DE ABASTOS	
RECOLECCIÓN DE ESCOMBRO	32.00 M3	ACARREO DE DESECHOS	163.00 VIAJES
		BARRIDO MANUAL	125.03 KM
<b>Av. IZAZAGA</b>		PAPELEO EN ÁREA VERDE	25,425.00 M2
APLICACIÓN DE PINTURA EN BASES USM	67.00 PZAS	RECOLECCIÓN DE DESECHOS	2,408.75 M3
APLICACIÓN DE PINTURA EN POSTES METÁLICOS	970.00 PZAS	RECOLECCIÓN DE TIRADEROS CLANDESTINOS	36.00 M3
APLICACIÓN DE PINTURA EN SEMÁFOROS	372.00 PZAS		
APLICACIÓN DE PINTURA EN SEÑALAMIENTOS	44.00 PZAS	CALLE 1 E	
RETIRO DE PROPAGANDA	4,639.00 PZAS	RECOLECCIÓN DE TIRADERO CLANDESTINOS	7.00 M3
<b>DESFILE 20 DE NOVIEMBRE</b>			
TRASLADO DE CABALLOS	300.00 UNIDADES		

ELABORÓ:

  
Lic. Mario Alberto Rodríguez Martell  
Director de Recursos Financieros y Materiales

REVISÓ:

  
Lic. Fernando Martínez Sánchez  
Director General de Administración

**354**



**SECCION III: EXPLICACIONES AL COMPORTAMIENTO PROGRAMATICO-PRESUPUESTAL DE ACTIVIDADES INSTITUCIONALES**


UR	P	PE	AI	DENOMINACIÓN	UNIDAD DE MEDIDA
C0 01	26	00	13	REALIZAR LIMPIEZA URBANA EN LA RED VIAL PRINCIPAL	KILÓMETRO

**DESCRIPCION DE ACCIONES REALIZADAS Y EXPLICACIONES A LAS VARIACIONES FISICAS**

- A) Acciones realizadas  
B) Explicación a la variación física del alcanzado respecto del original  
C) Explicación a la variación física del alcanzado respecto del modificado

<b>Av. REPÚBLICA DE URUGUAY</b>				<b>OPERATIVO BASÍLICA DE GUADALUPE</b>	
BARRIDO MANUAL	0.45	KM		BARRIDO EN ANDADOR PAPAL	23,800.00 M2
LIMPIEZA DE JARDINERAS	12.00	PZAS		BARRIDO EN BANQUETA	467,644.15 M2
RECOLECCIÓN DE DESECHOS	0.25	M3		BARRIDO EN GUARNICIÓN	234.96 KM
				APLICACIÓN DE PINTURA EN CHAFLÁN	15.00 M2
<b>CALLE VENUSTIANO CARRANZA</b>				APLICACIÓN DE PINTURA EN GRADAS	210.00 M2
BARRIDO MANUAL	0.45	KM		APLICACIÓN DE PINTURA EN GUARNICIÓN	0.50 KM
LIMPIEZA DE JARDINERAS	6.00	PZAS		APLICACIÓN DE PINTURA EN JARDINERAS	218.00 M2
RECOLECCIÓN DE DESECHOS	0.25	M3		APLICACIÓN DE PINTURA EN JUEGOS INFANTILES	751.00 ML
				APLICACIÓN DE PINTURA EN LÍNEAS DE CANCHA	0.14 KM
BARRIDO MECÁNICO	141.06	KM		APLICACIÓN DE PINTURA EN MACETONES	54.00 M2
LIMPIEZA DE COLADERAS	150.00	PZAS		APLICACIÓN DE PINTURA EN MALLA CICLÓNICA	1,250.00 M2
LIMPIEZA DE PAPELERAS	382.00	PZAS		APLICACIÓN DE PINTURA EN MUROS	700.00 M2
PAPELEO EN ANDADOR PAPAL	35,400.00	M2		APLICACIÓN DE PINTURA EN POSTES	6.00 PZAS
PAPELEO EN ÁREA VERDE	1,744,580.00	M2		BARRIDO MANUAL	65.53 KM
RECOLECCIÓN DE DESECHOS	352.00	M3		BARRIDO MANUAL EN CANCHAS DE BÁSQUETBOL	1,040.00 M2
RECOLECCIÓN DE DESECHOS POR BARRIDO MECÁNICO	22.00	M3		CORTADO, CARGA, TRASLADO Y DESCARGA DE HOJAS DE PALMERA	100.00 PZAS
RECOLECCIÓN DE LLANTAS	3.00	PZAS			
RECOLECCIÓN DE TIERRA DE ASOLVE	11.00	M3		LAVADO DE MUROS	480.00 M2
				LECHEREADO EN CANCHAS DE BÁSQUETBOL	1,340.00 M2
<b>EJE 6 SUR</b>				LECHEREADO EN CANCHAS DE VOLEIBOL	300.00 M2
BARRIDO EN BANQUETA	2,500.00	M2		PAPELEO EN ÁREA VERDE	15,600.00 M2
BARRIDO EN GUARNICIÓN	1.25	KM		RECOLECCIÓN DE DESECHOS	0.25 M3
PAPELEO EN ÁREA VERDE	600.00	M2			

ELABORÓ:

  
Lic. Mario Alberto Rodríguez Martell  
Director de Recursos Financieros y Materiales

REVISÓ:

  
Lic. Fernando Martínez Sánchez  
Director General de Administración

355

**SECCION III: EXPLICACIONES AL COMPORTAMIENTO PROGRAMATICO-PRESUPUESTAL DE ACTIVIDADES INSTITUCIONALES**

UR	P	PE	AI	DENOMINACIÓN	UNIDAD DE MEDIDA
C0 01	26	00	13	REALIZAR LIMPIEZA URBANA EN LA RED VIAL PRINCIPAL	KILÓMETRO

**DESCRIPCION DE ACCIONES REALIZADAS Y EXPLICACIONES A LAS VARIACIONES FISICAS**

- A) Acciones realizadas  
B) Explicación a la variación física del alcanzado respecto del original  
C) Explicación a la variación física del alcanzado respecto del modificado

<b>Av. PRINCIPAL</b>		<b>Av. LAS TORRES</b>	
BARRIDO EN BANQUETA	1,000.00 M2	BARRIDO EN BANQUETA	6,000.00 M2
BARRIDO EN CINTA ASFÁLTICA	8,000.00 M2	BARRIDO EN GUARNICIÓN	3.00 KM
BARRIDO MANUAL	5.65 KM	RASPADO EN GUARNICIÓN	1.00 KM
PAPELEO EN ÁREA VERDE	3,000.00 M2	RECOLECCIÓN DE LLANTAS	6.00 PZAS
PERFILADO EN GUARNICIÓN	2.60 KM	RECOLECCIÓN DE ORGANISMOS MUERTOS	2.00 PZAS
RASPADO EN ARROYO VEHICULAR	2,800.00 M2		
RASPADO EN CUNETA	0.45 KM	<b>CERRADA DE ACAPULCO</b>	
RECOLECCIÓN DE CASCAJO Y TIERRA	28.00 M3	APLICACIÓN DE PINTURA EN LÍNEA DE SEÑALAMIENTO EN MURO INTERIOR	0.78 KM
RECOLECCIÓN DE DESECHOS	45.00 M3		
RECOLECCIÓN DE PODA	8.00 M3	<b>DEPORTIVO SANTA MARTHA ACATITLA</b>	
RETIRO DE BROTE EN ARROYO VEHICULAR	1,910.00 M2	APLICACIÓN DE PINTURA DE GRADAS	621.00 M2
RETIRO DE BROTE EN GUARNICIÓN	3.68 KM	APLICACIÓN DE PINTURA EN BANCAS Y MESAS DE CONCRETO	85.00 M2
<b>EXPLANADA DE LA DELEGACIÓN MILPA ALTA</b>		APLICACIÓN DE PINTURA EN BARDAS DE FRONTÓN	100.00 M2
CARGA, TRASLADO Y DESCARGA DE ESTRUCTURA METÁLICA	71.00 PZAS	APLICACIÓN DE PINTURA EN BASES DE TABLERO	15.00 M2
<b>DEPORTIVO ING. EMILIO SAÉNZ IBARRA</b>		APLICACIÓN DE PINTURA EN CASETAS	10.00 M2
APLICACIÓN DE PINTURA EN BASE DE SEÑALAMIENTOS	20.00 ML	APLICACIÓN DE PINTURA EN ESTRUCTURAS	0.02 KM
APLICACIÓN DE PINTURA EN BASES DE TABLEROS	8.00 M2	APLICACIÓN DE PINTURA EN GUARNICIÓN	0.28 KM
APLICACIÓN DE PINTURA EN CANCHAS DE BÁSQUETBOL	135.00 M	APLICACIÓN DE PINTURA EN JARDINERAS	175.00 M2
APLICACIÓN DE PINTURA EN COLUMNAS	90.00 M2		
APLICACIÓN DE PINTURA EN CONTENEDORES	54.00 M2		

ELABORÓ:

Lic. Mario Alberto Rodríguez Martell  
Director de Recursos Financieros y Materiales

REVISÓ:

Lic. Fernando Martínez Sánchez  
Director General de Administración

356

**SECCION III: EXPLICACIONES AL COMPORTAMIENTO PROGRAMATICO-PRESUPUESTAL DE ACTIVIDADES INSTITUCIONALES**


UR	P	PE	AI	DENOMINACIÓN	UNIDAD DE MEDIDA
C0 01	26	00	13	REALIZAR LIMPIEZA URBANA EN LA RED VIAL PRINCIPAL	KILÓMETRO

**DESCRIPCION DE ACCIONES REALIZADAS Y EXPLICACIONES A LAS VARIACIONES FISICAS**


- A) Acciones realizadas  
B) Explicación a la variación física del alcanzado respecto del original  
C) Explicación a la variación física del alcanzado respecto del modificado

APLICACIÓN DE PINTURA EN JUEGOS INFANTILES	3.00 PZAS	DELEGACIÓN GUSTAVO A. MADERO	
APLICACIÓN DE PINTURA EN LÍNEAS DE CANCHA DE BÁSQUETBOL	0.66 KM	APLICACIÓN DE PINTURA EN GUARNICIÓN	1.74 KM
APLICACIÓN DE PINTURA EN MALLA CICLÓNICA	510.00 M2	BARRIDO EN ARROYO VEHICULAR	2,380.00 M2
APLICACIÓN DE PINTURA EN MUROS	621.00 M2	BARRIDO EN BANQUETA	9,210.00 M2
APLICACIÓN DE PINTURA EN POSTES METÁLICOS	50.00 PZAS	BARRIDO MANUAL	101.57 KM
BARRIDO MANUAL	58.85 KM	LIMPIEZA DE COLADERAS	15.00 PZAS
PAPELEO EN ÁREAS DE JUEGOS INFANTILES	400.00 M2	RASPADO EN ARROYO VEHICULAR	2,380.00 M2
RECOLECCIÓN DE DESECHOS	2.50 M3	RASPADO EN BANQUETA	2,170.00 M2
<b>Av. TOLUCA</b>		RASPADO EN GUARNICIÓN	6.93 KM
APLICACIÓN DE PINTURA EN LÍNEA DE SEÑALAMIENTO EN MURO INTERIOR	450.00 M	RECOLECCIÓN DE DESECHOS	90.00 M3
<b>VILLA CACAMA</b>		RECOLECCIÓN DE ORGANISMOS MUERTOS	16.00 PZAS
RECOLECCIÓN DE ESCOMBRO		RETIRO DE BROTE EN BANQUETA	1,080.00 M2
<b>PRIVADA DE OFELIA</b>		RETIRO DE BROTE EN GUARNICIÓN	1.39 KM
APLICACIÓN DE PINTURA EN BARANDAL	150.00 M2	<b>EJE CENTRAL LÁZARO CÁRDENAS</b>	
APLICACIÓN DE PINTURA EN BASE DE ANDADOR	23.00 M2	APLICACIÓN DE PINTURA EN GUARNICIÓN	2,362.50 KM
APLICACIÓN DE PINTURA EN COLUMNAS	16.00 M2	BARRIDO EN BANQUETA	1,575.00 M2
APLICACIÓN DE PINTURA EN RAMPA DE ESCALERA	32.00 M2	BARRIDO EN GUARNICIÓN	2,362.50 KM
		RASPADO EN GUARNICIÓN	1,575.00 KM
		RECOLECCIÓN DE DESECHOS	8.00 M3

ELABORÓ:

  
Lic. Mario Alberto Rodríguez Martell  
Director de Recursos Financieros y Materiales

REVISÓ:

  
Lic. Fernando Martínez Sánchez  
Director General de Administración

357

**SECCION III: EXPLICACIONES AL COMPORTAMIENTO PROGRAMATICO-PRESUPUESTAL DE ACTIVIDADES INSTITUCIONALES**


UR	P	PE	AI	DENOMINACIÓN	UNIDAD DE MEDIDA
C0 01	26	00	13	REALIZAR LIMPIEZA URBANA EN LA RED VIAL PRINCIPAL	KILÓMETRO

**DESCRIPCION DE ACCIONES REALIZADAS Y EXPLICACIONES A LAS VARIACIONES FISICAS**

- A) Acciones realizadas  
B) Explicación a la variación física del alcanzado respecto del original  
C) Explicación a la variación física del alcanzado respecto del modificado

<b>PERIFÉRICO CRUCE CON SAN JERÓNIMO</b>				<b>COLOCACIÓN DE MANTAS</b>	
APLICACIÓN DE PINTURA EN GUARNICIÓN	1.30	KM			
APLICACIÓN DE PINTURA EN LÍNEA DE SEÑALAMIENTO EN MURO INTERIOR	0.60	KM		<b>CALZADA VALLEJO</b>	
				APLICACIÓN DE PINTURA EN GUARNICIÓN	9.20 KM
APLICACIÓN DE PINTURA EN MUROS	400.00	M2			
LAVADO DE PARAPETO METÁLICO	5.29	KM		<b>Av. RÍO DE LOS REMEDIOS</b>	
LAVADO DE SEÑALAMIENTOS	10.00	PZAS		APLICACIÓN DE PINTURA EN GUARNICIÓN	2.80 KM
LECHEREADO EN BARDA	600.00	M2		APLICACIÓN DE PINTURA EN POSTES	36.00 PZAS
				BARRIDO EN BANQUETA	5,600.00 M2
<b>Av. LAS FLORES</b>				BARRIDO EN GUARNICIÓN	2.80 KM
APLICACIÓN DE PINTURA EN LÍNEA DE SEÑALAMIENTO EN MURO INTERIOR	0.52	KM		PAPELEO EN CAMELLÓN CENTRAL	1,400.00 M2
				PAPELEO EN JARDINERAS	2,100.00 M2
<b>ALTAVISTA</b>				RASPADO EN GUARNICIÓN	2.80 KM
APLICACIÓN DE PINTURA EN LÍNEA DE SEÑALAMIENTO EN MURO INTERIOR	0.94	KM		RECOLECCIÓN DE DESECHOS	24.00 M3
				<b>CALLE PENNSILVANIA</b>	
<b>CALLE CHIHUAHUA</b>				APLICACIÓN DE PINTURA EN POSTES	40.00 PZAS
APLICACIÓN DE PINTURA EN ESCALONES	56.00	PZAS			
APLICACIÓN DE PINTURA EN PTE. PEATONAL	173.40	M2			

ELABORÓ:   
Lic. Mario Alberto Rodríguez Martell  
Director de Recursos Financieros y Materiales

REVISÓ:   
Lic. Fernando Martínez Sánchez  
Director General de Administración

**SECCION III: EXPLICACIONES AL COMPORTAMIENTO PROGRAMATICO-PRESUPUESTAL DE ACTIVIDADES INSTITUCIONALES**


UR	P	PE	AI	DENOMINACIÓN	UNIDAD DE MEDIDA
C0 01	26	00	13	REALIZAR LIMPIEZA URBANA EN LA RED VIAL PRINCIPAL	KILÓMETRO

**DESCRIPCION DE ACCIONES REALIZADAS Y EXPLICACIONES A LAS VARIACIONES FISICAS**

- A) Acciones realizadas  
 B) Explicación a la variación física del alcanzado respecto del original  
 C) Explicación a la variación física del alcanzado respecto del modificado

<b>Av. SAN ANTONIO</b>	
APLICACIÓN DE PINTURA EN POSTES METÁLICOS	125.00 PZAS
LECHEREADO EN POSTES DE CONCRETO	112.00 PZAS
<b>PLAZA PRIMO DE VERDAD</b>	
BARRIDO EN BANQUETA	399.00 M2
BARRIDO EN PASILLO	1,238.00 M2
PAPELEO EN ÁREA VERDE	412.00 M2
RECOLECCIÓN DE DESECHOS	4.00 M3
<b>PLAZA SAN MIGUEL</b>	
BARRIDO EN BANQUETA	621.00 M2
BARRIDO EN PASILLO	2,375.00 M2
PAPELEO EN ÁREA VERDE	2,375.00 M2
RECOLECCIÓN DE DESECHOS	3.00 M3
<b>PLAZA LUIS PASTEUR</b>	
BARRIDO EN BANQUETA	5,200.00 M2
BARRIDO EN PASILLO	585.00 M2
PAPELEO EN ÁREA VERDE	5,200.00 M2
RECOLECCIÓN DE DESECHOS	2.00 M3

ELABORÓ:

  
 Lic. Mario Alberto Rodríguez Martell  
 Director de Recursos Financieros y Materiales

REVISÓ:

  
 Lic. Fernando Martínez Sánchez  
 Director General de Administración

**SECCION III: EXPLICACIONES AL COMPORTAMIENTO PROGRAMATICO-PRESUPUESTAL DE ACTIVIDADES INSTITUCIONALES**

UR	P	PE	AI	DENOMINACIÓN	UNIDAD DE MEDIDA
C0 01	26	00	13	REALIZAR LIMPIEZA URBANA EN LA RED VIAL PRINCIPAL	KILÓMETRO

**DESCRIPCION DE ACCIONES REALIZADAS Y EXPLICACIONES A LAS VARIACIONES FISICAS**

- A) Acciones realizadas  
 B) Explicación a la variación física del alcanzado respecto del original  
 C) Explicación a la variación física del alcanzado respecto del modificado

Apoyo Social Urbano

DELEGACIÓN	SITIO			JORNADAS		
	SENSIBILIZACIÓN	NOTIFICACIÓN	ESTUDIOS	SENSIBILIZACIÓN	NOTIFICACIÓN	ESTUDIOS
ÁLVARO OBREGÓN	21	-	32	2	-	239
AZCAPOTZALCO	3	1	15	39	27	122
BENITO JUÁREZ	-	-	2	-	-	20
COYOACÁN	-	-	2	6	-	6
CUAUHTÉMOC	6	14	38	28	411	724
CUAJIMALPA	-	-	-	-	-	-
GUSTAVO A. MADERO	17	13	40	567	386	666
IZTACALCO	6	-	15	35	-	51
IZTAPALAPA	6	1	3	68	57	27
MAGDALENA CONTRERAS	-	-	-	-	-	-
MIGUEL HIDALGO	-	-	10	-	-	48
MILPA ALTA	-	-	-	-	-	-
TLAHUAC	1	-	-	3	-	-
TLALPAN	-	-	-	-	-	-
VENUSTIANO CARRANZA	31	9	39	753	545	445
XOCHIMILCO	-	-	-	-	-	-
<b>TOTALES</b>	<b>91</b>	<b>38</b>	<b>196</b>	<b>1,501</b>	<b>1,399</b>	<b>2,348</b>

ELABORÓ:

Lic. Mario Alberto Rodríguez Martell  
Director de Recursos Financieros y Materiales

REVISÓ:

Lic. Fernando Martínez Sánchez  
Director General de Administración

**SECCION III: EXPLICACIONES AL COMPORTAMIENTO PROGRAMATICO-PRESUPUESTAL DE ACTIVIDADES INSTITUCIONALES**


UR	P	PE	AI	DENOMINACIÓN	UNIDAD DE MEDIDA
C0 01	26	00	13	REALIZAR LIMPIEZA URBANA EN LA RED VIAL PRINCIPAL	KILÓMETRO

**DESCRIPCION DE ACCIONES REALIZADAS Y EXPLICACIONES A LAS VARIACIONES FISICAS**

- A) Acciones realizadas
- B) Explicación a la variación física del alcanzado respecto del original
- C) Explicación a la variación física del alcanzado respecto del modificado

DELEGACIÓN	PLATICAS IMPARTIDAS	PERSONAS ATENDIDAS		COLONIAS ATENDIDAS
		SENSIBILIZACIÓN	NOTIFICACIÓN	
ÁLVARO OBREGÓN	-	23	-	27
AZCAPOTZALCO	7	386	263	29
BENITO JUÁREZ	-	10	-	8
COYOACAN	-	-	-	3
CUAUHTEMOC	-	55,790	926	41
CUAJIMALPA	-	24	-	-
GUSTAVO A. MADERO	5	255	-	48
IZTACALCO	-	3	-	19
IZTAPALAPA	3	227	655	57
MAGDALENA CONTRERAS	-	60	-	-
MIGUEL HIDALGO	-	-	-	29
MILPA ALTA	-	-	-	-
TLAHUAC	-	-	-	1
TLALPAN	-	-	-	-
VENUSTIANO CARRANZA	627	12,867	10659	66
XOCHIMILCO	-	-	-	-
<b>TOTALES</b>	<b>642</b>	<b>69,645</b>	<b>12,503</b>	<b>328</b>

ELABORÓ:   
Lic. Mario Alberto Rodríguez Martell  
Director de Recursos Financieros y Materiales

REVISÓ:   
Lic. Fernando Martínez Sánchez  
Director General de Administración

SECCION III: EXPLICACIONES AL COMPORTAMIENTO PROGRAMATICO-PRESUPUESTAL DE ACTIVIDADES INSTITUCIONALES

UR	P	PE	AI	DENOMINACIÓN	UNIDAD DE MEDIDA
C0 01	26	00	13	REALIZAR LIMPIEZA URBANA EN LA RED VIAL PRINCIPAL	KILÓMETRO

DESCRIPCION DE ACCIONES REALIZADAS Y EXPLICACIONES A LAS VARIACIONES FISICAS

- A) Acciones realizadas
- B) Explicación a la variación física del alcanzado respecto del original
- C) Explicación a la variación física del alcanzado respecto del modificado

DELEGACIÓN	SITIOS		ÁREA ATENDIDA		COLONIAS ATENDIDAS
	DES RATIZADOS	FUMIGADOS	DES RATIZACIÓN	FUMIGACIÓN	
ÁLVARO OBREGÓN	163	6	2,256,142,350	600	70
AZCAPOTZALCO	210	14	100,912,630	4,847	71
BENITO JUÁREZ	278	10	92,006,090	5,169	66
COYOACAN	203	20	1,968,595,279	8,865	71
CUAUHTEMOC	557	14	49,314,225	6,976	62
GUSTAVO A. MADERO	221	48	69,106	12,276	62
IZTACALCO	133	10	53,377	4,669	65
IZTAPALAPA	216	35	163,840	15,536	68
MIGUEL HIDALGO	210	-	282,185	232	43
MILPA ALTA	33	11	7,270	5,672	16
TLALPAN	166	14	98,680	8,245	65
VENUSTIANO CARRANZA	542	20	130,816	23,661	75
XOCHIMILCO	175	15	230,312	5,412	83
TOTALES:	3107	217	4,468,006,160.00	102,160.00	817

ELABORÓ:

Lic. Mario Alberto Rodríguez Martell  
Director de Recursos Financieros y Materiales

REVISÓ:

Lic. Fernando Martínez Sánchez  
Director General de Administración

362



**SECCION III: EXPLICACIONES AL COMPORTAMIENTO PROGRAMATICO-PRESUPUESTAL DE ACTIVIDADES INSTITUCIONALES**

UR	P	PE	AI	DENOMINACIÓN	UNIDAD DE MEDIDA
C0 01	26	00	13	REALIZAR LIMPIEZA URBANA EN LA RED VIAL PRINCIPAL	KILÓMETRO

**DESCRIPCION DE ACCIONES REALIZADAS Y EXPLICACIONES A LAS VARIACIONES FISICAS**

- A) Acciones realizadas  
B) Explicación a la variación física del alcanzado respecto del original  
C) Explicación a la variación física del alcanzado respecto del modificado

B) y C) Para el ejercicio 2006 la meta programada fue de 508,577 Km., la cual comprendía el periodo del 1 de enero al 30 de septiembre, ya que el techo presupuestal autorizado sólo alcanzaba a cubrir éste. En el mes de octubre, se autorizó una transferencia presupuestal en la partida 3211 "Subrogaciones", por la cantidad de 15,599.00 quedando el presupuesto modificado en 168,913.8 del cual se ejerció 163,685.7 con lo que se realizo 178,382.86 Km, para cubrir el periodo de octubre a diciembre del ejercicio 2006. Por lo que con la asignación presupuestal antes descrita se realizaron los trabajos de barrido manual y mecánico en las siguientes vialidades:

Barrido

Calzada Ermita Iztapalapa  
Insurgentes  
Parque Vía  
Periférico Oriente  
Santa Fe  
Eje 5  
Eje 5 y 6 Sur  
Eje Central  
Eje 3 Oriente  
Av.  
Circuito  
Circuito  
Circuito  
Calzada de Tlalpan  
Viaducto Río Piedad-Río  
Periférico Sur


Barrido Mecánico:

Periférico  
Circuito Interior  
Insurgentes  
Viaducto Río de la Piedad-Río Becerra  
Calzada Ignacio Zaragoza  
Calzada de Tlalpan  
Viaducto Tlalpan  
Ruta del Turibus  
Marina Nacional  
Río San Joaquín  
Constituyentes  
Av. Chapultepec - Fray Servando Teresa de Mier  
Eje 3 Oriente - Av. Oceanía - Av. 608  
Eje Central Lázaro Cárdenas  
Eje 2 Oriente  
Eje 4 Oriente


Calzada Vallejo

Acueducto  
Eje 1 Norte  
Av. 8  
Parque Lira  
Av. Hidalgo  
Av. Universidad  
Eje 1 Oriente  
Prolongación División del Norte  
Guadalupe I. Ramírez  
Eje 7A Sur  
Eje 9 Sur  
Av. Acoxpa  
Calzada del Hueso y  
Calzada de las Bombas.

ELABORÓ:

  
Lic. Mario Alberto Rodríguez Martell  
Director de Recursos Financieros y Materiales

REVISÓ:

  
Lic. Fernando Martínez Sánchez  
Director General de Administración

**363**

**SECCION III: EXPLICACIONES AL COMPORTAMIENTO PROGRAMATICO-PRESUPUESTAL DE ACTIVIDADES INSTITUCIONALES**

UR	P	PE	AI	DENOMINACIÓN	UNIDAD DE MEDIDA
C0 01	26	00	13	REALIZAR LIMPIEZA URBANA EN LA RED VIAL PRINCIPAL	KILÓMETRO


**DESCRIPCION DE ACCIONES REALIZADAS Y EXPLICACIONES A LAS VARIACIONES FISICAS**


- A) Acciones realizadas
- B) Explicación a la variación física del alcanzado respecto del original
- C) Explicación a la variación física del alcanzado respecto del modificado

Periférico Norte  
 Insurgentes Sur  
 Calzada Ignacio Zaragoza  
 Av. Chapultepec - Fray Servando Teresa de Mier  
 Av. Río San Joaquín

Eje 5 Oriente  
 Plutarco Elias Calles  
 Av. 602 - Vía Tapo  
 Eje 4 Norte  
 Eje 5 Norte

Con estos servicios se realiza en el período del octubre a diciembre un kilometraje de 178,382.86, lo que ocasiona que en suma para el ejercicio 2006 se hayan realizado 686,950.86 kilómetros de barrido, rebasando la meta establecida en un 35%.

ELABORÓ:   
 Lic. Mario Alberto Rodríguez Martell  
 Director de Recursos Financieros y Materiales

REVISÓ:   
 Lic. Fernando Martínez Sánchez  
 Director General de Administración

**SECCION III (Continuación)**  
**EXPLICACIONES A LAS VARIACIONES FINANCIERAS**


- A) Explicación a la variación financiera del ejercido respecto del original  
B) Explicación a la variación financiera del ejercido respecto del modificado

A) La variación financiera del presupuesto ejercido, 163,685.4 respecto al presupuesto original, 128,685.1 fue de, 35,000.3 que representa el 27.20% más , esto se debió a los siguientes registros presupuestales:


C-07-C0-01-154, C-07-C0-01-182 y C-07-C0-01-421, ampliaciones líquidas realizadas con la finalidad de contar con los recursos presupuestales necesarios para realizar el mantenimiento, la conservación y el barrido en áreas urbanas de la red vial principal , que incluye la rehabilitación en áreas verdes en camellones centrales, banquetas y distribuidores viales, así como la prestación del servicio de limpieza en la red primaria consistente en el barrido manual de banquetas, papeleo y retiro de propaganda, comercial colgada, con atención prioritaria a espacios generadores de basura como: estaciones de metro, paraderos de transporte público, cruces vehiculares, entre otros, por lo que se requirió equipo de protección, bomba sumergible y motobomba para el riego, equipo de señalización, suministro de combustible y lubricantes, llantas para los vehículos de volteo, pipas y guadañas.

B) La variación financiera negativa del presupuesto ejercido, 163,685.4, respecto al modificado de 168,913.8 es de 5,228.4, lo que representa un 3.10% se debió a: Economías que se realizaron, toda vez que se logró alcanzar la meta física ampliada con menores recursos, dichos ahorros se dieron en en el Capítulo 5000 "Bienes Muebles e Inmuebles".

ELABORÓ:

  
Lic. Mario Alberto Rodríguez Martell  
Director de Recursos Financieros y Materiales

REVISÓ:

  
Lic. Fernando Martínez Sánchez  
Director General de Administración

**SECCION III: EXPLICACIONES AL COMPORTAMIENTO PROGRAMATICO-PRESUPUESTAL DE ACTIVIDADES INSTITUCIONALES**

UR	P	PE	AI	DENOMINACIÓN	UNIDAD DE MEDIDA
C0 01	26	00	14	OPERAR EL SISTEMA DE TRANSFERENCIA MEDIANTE EL TRANSBORDO DE BASURA DE LAS ESTACIONES A LOS SITIOS DE DISPOSICIÓN FINAL	TONELADA

**DESCRIPCION DE ACCIONES REALIZADAS Y EXPLICACIONES A LAS VARIACIONES FISICAS**


- A) Acciones realizadas
- B) Explicación a la variación física del alcanzado respecto del original
- C) Explicación a la variación física del alcanzado respecto del modificado


**A) Acciones realizadas**

- \* Recepción y traslado de residuos sólidos de las Estaciones de Transferencia con destino a las Plantas de Selección y Sitios de Disposición Final, los cuales provienen de la recolección domiciliaria que llevan a cabo las 16 Delegaciones Políticas del Distrito Federal.
- \* Transporte de Residuos Sólidos del área de rechazo de las Plantas de Selección, con destino a los Sitios de Disposición Final para su confinamiento.
- \* Transporte de Residuos de la Industria de la Construcción, mediante el sistema de contenedores portátiles a los sitios de Disposición Final las cuales provienen de las obras que se ejecutan dentro de los perímetros de las Delegaciones Políticas.
- \* Control Técnico de la Operación en estaciones de transferencia, plantas de selección y centro de control satelital.
- \* Apoyo con vehículos especializados para actividades de limpieza, en estaciones de transferencia y plantas de selección, con camiones de 3.5 toneladas de capacidad equipado con tanque pipa de 3 M3 de capacidad.

**Acarreo de Residuos Sólidos:**

Estaciones:	Meta Original	Meta Modificada	Meta Real Ejercida
Álvaro Obregón	211,046.390	381,371.836	387,250.930
Azcapotzalco	246,422.454	427,470.129	448,350.040
Central de Abastos	261,481.785	433,059.315	444,603.320
Coyoacán	240,942.388	422,172.248	435,512.470
Cuauhtémoc	198,975.351	301,568.658	308,263.090

ELABORÓ:   
Lic. Mario Alberto Rodríguez Martell  
Director de Recursos Financieros y Materiales

REVISÓ:   
Lic. Fernando Martínez Sánchez  
Director General de Administración

**SECCION III: EXPLICACIONES AL COMPORTAMIENTO PROGRAMATICO-PRESUPUESTAL DE ACTIVIDADES INSTITUCIONALES**

UR	P	PE	AI	DENOMINACIÓN	UNIDAD DE MEDIDA
C0 01	26	00	14	OPERAR EL SISTEMA DE TANSFERENCIA MEDIANTE EL TRANSBORDO DE BASURA DE LAS ESTACIONES A LOS SITIOS DE DISPOSICIÓN FINAL	TONELADA

**DESCRIPCION DE ACCIONES REALIZADAS Y EXPLICACIONES A LAS VARIACIONES FISICAS**

- A) Acciones realizadas  
 B) Explicación a la variación física del alcanzado respecto del original  
 C) Explicación a la variación física del alcanzado respecto del modificado

Estaciones:	Meta Original	Meta Modificada
Gustavo A. Madero	171,330.478	279,425.103
Iztapalapa	266,308.819	474,609.079
Miguel Hidalgo	120,346.748	204,100.888
Milpa Alta	16,629.829	27,066.675
Tlalpan	80,005.871	144,087.956
Venustiano Carranza	142,696.862	245,940.367
Xochimilco	84,098.824	165,412.007
<b>SUBTOTAL</b>	<b>2,040,285.799</b>	<b>3,506,284.261</b>

ELABORÓ:   
 Lic. Mario Alberto Rodríguez Martell  
 Director de Recursos Financieros y Materiales

REVISÓ:   
 Lic. Fernando Martínez Sánchez  
 Director General de Administración

**367**

**SECCION III: EXPLICACIONES AL COMPORTAMIENTO PROGRAMATICO-PRESUPUESTAL DE ACTIVIDADES INSTITUCIONALES**


UR	P	PE	AI	DENOMINACIÓN	UNIDAD DE MEDIDA
C0 01	26	00	14	OPERAR EL SISTEMA DE TRANSFERENCIA MEDIANTE EL TRANSBORDO DE BASURA DE LAS ESTACIONES A LOS SITIOS DE DISPOSICIÓN FINAL	TONELADA

**DESCRIPCION DE ACCIONES REALIZADAS Y EXPLICACIONES A LAS VARIACIONES FISICAS**


- A) Acciones realizadas  
B) Explicación a la variación física del alcanzado respecto del original  
C) Explicación a la variación física del alcanzado respecto del modificado

<b>Acarreo de Residuos Sólidos:</b>			
<b>Plantas de Selección:</b>			
Bordo Poniente	311,555.979	494,721.001	490,243.080
San Juan de Aragón	277,712.112	475,312.319	481,688.080
Santa Catarina	276,291.760	459,862.275	462,441.220
<b>SUBTOTAL</b>	<b>865,559.851</b>	<b>1,429,895.595</b>	<b>1,434,372.380</b>
<b>Industria de la Construcción:</b>			
Álvaro Obregón	11,015.828	16,020.768	12,688.340
Azcapotzalco	25,083.413	20,988.860	13,769.790
Central de Abastos	44,500.782	55,505.698	54,259.570
Gustavo A. Madero	52,163.854	47,877.658	41,409.540
Tlalpan	5,292.115	8,290.692	8,037.600
Venustiano Carranza	14,088.358	21,372.648	16,672.200
<b>SUBTOTAL</b>	<b>152,144.350</b>	<b>170,056.324</b>	<b>146,837.040</b>
<b>TOTAL</b>	<b>1,017,704.201</b>	<b>1,599,951.919</b>	<b>1,581,209.420</b>

ELABORÓ:

  
Lic. Mario Alberto Rodríguez Martell  
Director de Recursos Financieros y Materiales

REVISÓ:

  
Lic. Fernando Martínez Sánchez  
Director General de Administración

**SECCION III: EXPLICACIONES AL COMPORTAMIENTO PROGRAMATICO-PRESUPUESTAL DE ACTIVIDADES INSTITUCIONALES**

UR	P	PE	AI	DENOMINACIÓN	UNIDAD DE MEDIDA
C0 01	26	00	14	OPERAR EL SISTEMA DE TRANSFERENCIA MEDIANTE EL TRANSBORDO DE BASURA DE LAS ESTACIONES A LOS SITIOS DE DISPOSICIÓN FINAL	TONELADA

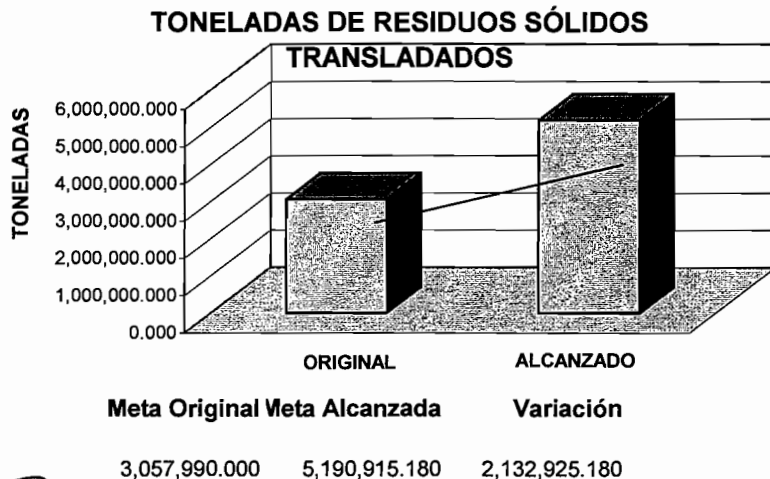
**DESCRIPCION DE ACCIONES REALIZADAS Y EXPLICACIONES A LAS VARIACIONES FISICAS**

- A) Acciones realizadas
- B) Explicación a la variación física del alcanzado respecto del original
- C) Explicación a la variación física del alcanzado respecto del modificado

**B) Explicación a la variación física alcanzada respecto del original**

Para este ejercicio la meta original fue de: 3,057,990.000 Toneladas de residuos sólidos y se trasladaron: 5,190,915.180, resultando una diferencia de 2,132,925.180 toneladas lo que representa una desviación del 69.75%.

La causa de esta desviación física se debió, fundamentalmente a que la meta programada correspondía a la operación hasta el mes de julio.



ELABORÓ:

*[Signature]*  
Ljc. Mario Alberto Rodríguez Martell  
Director de Recursos Financieros y Materiales

REVISÓ:

*[Signature]*  
Lic. Fernando Martínez Sánchez  
Director General de Administración

**SECCION III: EXPLICACIONES AL COMPORTAMIENTO PROGRAMATICO-PRESUPUESTAL DE ACTIVIDADES INSTITUCIONALES**

UR	P	PE	AI	DENOMINACIÓN	UNIDAD DE MEDIDA
C0 01	26	00	14	OPERAR EL SISTEMA DE TRANSFERENCIA MEDIANTE EL TRANSBORDO DE BASURA DE LAS ESTACIONES A LOS SITIOS DE DISPOSICIÓN FINAL	TONELADA

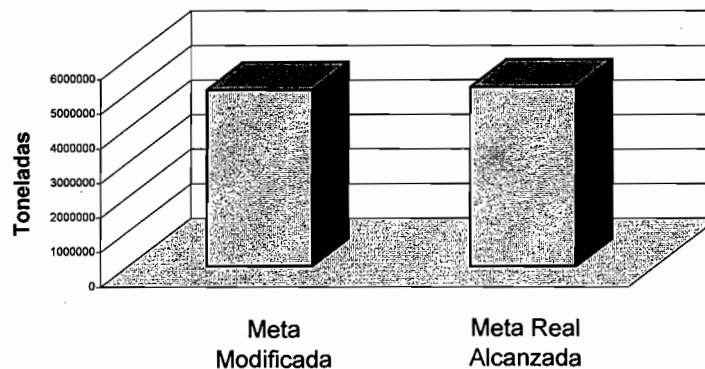
**DESCRIPCION DE ACCIONES REALIZADAS Y EXPLICACIONES A LAS VARIACIONES FISICAS**


- A) Acciones realizadas
- B) Explicación a la variación física del alcanzado respecto del original
- C) Explicación a la variación física del alcanzado respecto del modificado


**C) Explicación a la variación física alcanzada respecto del modificado**

La meta modificada fue de: 5,106,236.018 Toneladas de residuos sólidos y se trasladaron: 5,190,915.180, existiendo un variación respecto al modificado de 84,679.000 Toneladas, lo que representa una desviación física del 1.66%.

Esto se debió a que en las estaciones de transferencia: Álvaro Obregón, Azcapotzalco, Central de Abastos, Coyoacán, Cuauhtémoc, Gustavo A. Madero, Iztapalapa, Miguel Hidalgo, Milpa Alta, Tlalpan, Venustiano Carranza, y Xochimilco, se recibieron y transfirieron al sitio de disposición final una mayor cantidad de residuos sólidos, únicamente en la planta de selección bordo poniente recibió menos residuos de los programados, en las Plantas de Selección: San Juan de Aragón y Santa Catarina, así mismo en relación a los residuos de la industria de la construcción se recibieron mayor cantidad de estos, excepto en la estación Álvaro Obregón y Tlalpan.



ELABORÓ:   
Lic. Mario Alberto Rodríguez Martell  
Director de Recursos Financieros y Materiales

REVISÓ:   
Lic. Fernando Martínez Sánchez  
Director General de Administración




**SECCION III (Continuación)**  
**EXPLICACIONES A LAS VARIACIONES FINANCIERAS**

- A) Explicación a la variación financiera del ejercido respecto del original**  
**B) Explicación a la variación financiera del ejercido respecto del modificado**

- A)** La variación financiera positiva entre el presupuesto ejercido, 311,592.2 y el presupuesto original, 264,769.8, fue de 46,822.4 que representa el 17.68%, se debió a una variación de la meta física, lo cual requirió de mayores recursos presupuestales, entre las afectaciones más importantes destacan: las ampliaciones líquidas C-07-C0-01-148, C-07-C0-01-182, C-07-C0-01-431 y la compensada B-07-C0-01-409 . Estas Afectaciones tuvieron por objeto contar con los recursos presupuestales suficientes para dar mantenimiento mayor a 41 cajas de transferencia que permitieran poner en operación un mayor número de unidades para el transbordo de la basura de las estaciones a los sitios de Disposición Final, así como continuar con las acciones de mantenimiento de áreas verdes, limpieza urbana, operación en el transbordo de basura, operación de las plantas de selección, mantenimiento a plantas y estaciones de transferencia, operación de los rellenos sanitarios y la clausura y saneamiento de los sitios de disposición final.
- B)** La variación financiera negativa del presupuesto ejercido 311,592.2, respecto al modificado de 324,517.0 es de 12,924.9, lo que representa un 3.98% se debió a que ya no se adquirieron nuevos materiales y suministros debido a que se presentaron economías durante el período.

ELABORÓ:

  
Lic. Mario Alberto Rodríguez Martell  
Director de Recursos Financieros y Materiales

REVISÓ:

  
Lic. Fernando Martínez Sánchez  
Director General de Administración

**371**

**SECCION III: EXPLICACIONES AL COMPORTAMIENTO PROGRAMATICO-PRESUPUESTAL DE ACTIVIDADES INSTITUCIONALES**

UR	P	PE	AI	DENOMINACIÓN	UNIDAD DE MEDIDA
C0 01	26	00	15	OPERAR PLANTAS DE SELECCIÓN Y APROVECHAMIENTO DE RESIDUOS SÓLIDOS	TONELADA

**DESCRIPCION DE ACCIONES REALIZADAS Y EXPLICACIONES A LAS VARIACIONES FISICAS**

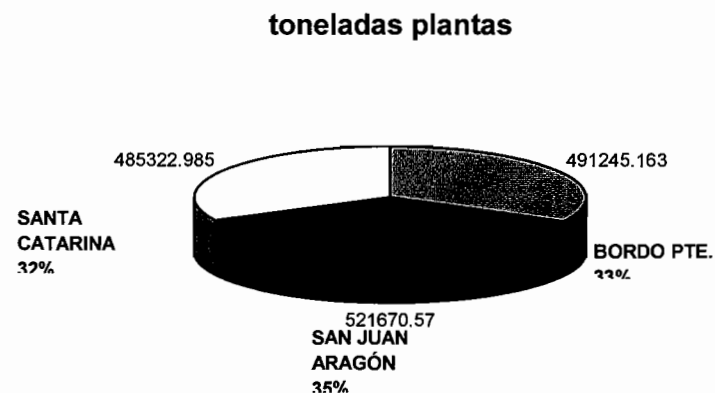
- A) Acciones realizadas
- B) Explicación a la variación física del alcanzado respecto del original
- C) Explicación a la variación física del alcanzado respecto del modificado

**A) Acciones realizadas**

El objetivo es operar las Plantas de selección de Residuos Sólidos, mediante bandas de selección, para la protección de los recursos naturales, la devolución de bienes de consumo a la sociedad, la ampliación de la vida útil del relleno sanitario bordo poniente, la protección al medio ambiente, evitando tiraderos a cielo abierto entre otros aspectos ecológicos de gran importancia, así como generar fuentes de empleo permanentes, y mantener la infraestructura instalada para los servicios que demanda la población en materia de desechos sólidos.

En el periodo comprendido del 01 de enero al 31 de diciembre de 2006, la meta alcanzada en las 3 plantas de selección es el siguiente:

PLANTA	TONELADAS
BORDO PONIENTE	491,245.163
SAN JUAN DE ARAGÓN	521,670.570
SANTA CATARINA	485,322.895
<b>TOTAL</b>	<b>1,498,238.628</b>



ELABORÓ:

Lic. Mario Alberto Rodríguez Martell  
Director de Recursos Financieros y Materiales

REVISÓ:

Lic. Fernando Martínez Sánchez  
Director General de Administración

**372**

**SECCION III: EXPLICACIONES AL COMPORTAMIENTO PROGRAMATICO-PRESUPUESTAL DE ACTIVIDADES INSTITUCIONALES**

UR	P	PE	AI	DENOMINACIÓN	UNIDAD DE MEDIDA
C0 01	26	00	15	OPERAR PLANTAS DE SELECCIÓN Y APROVECHAMIENTO DE RESIDUOS SÓLIDOS	TONELADA

**DESCRIPCION DE ACCIONES REALIZADAS Y EXPLICACIONES A LAS VARIACIONES FISICAS**

- A) Acciones realizadas  
 B) Explicación a la variación física del alcanzado respecto del original  
 C) Explicación a la variación física del alcanzado respecto del modificado

**B) Explicación a la variación física del alcanzado respecto del original**

En el ejercicio presupuestal 2006, se programó una meta física de 960,400,000 de residuos sólidos sin procesar, sin embargo, se logró procesar 1,498,238,628. teniendo una diferencia de 537,838,628 toneladas de más, que de acuerdo a las siguientes causas no permitieron que se cumpliera con la meta física.

Una de las causas que repercutió para no alcanzar la meta programada, fue que la cantidad de residuos sólidos que tenían que ingresar a las Plantas de transferencia, fue menor a las unidades solicitadas a la Subdirección de Transferencia y Disposición Final, de acuerdo a las metas programadas.

La suspensión de labores por parte del gremio de selectores de Santa Catarina en días laborables, propicio que las actividades del proceso de selección no se desarrollaran de manera normal, lo que ocasionó en parte la variación presentada entre la meta realizada y la programada.

Otra de las causas por la cuales no se alcanzo la meta programada, es el mantenimiento continuo que requieren los equipos de instalación permanente de las Plantas de Selección, lo que ocasiono tiempos inactivos en el proceso de selección.

El Incremento en el tiempo de viajes de retorno de las unidades de transferencia es de 120 a 240 minutos, motivando paros de selección de hasta medio turno.

**C) Explicación a la variación física de lo alcanzado respecto al modificado**

En el ejercicio presupuestal 2006, se programó una meta física de 1,691,400,000 de residuos sólidos procesados, sin embargo se lograron procesar 1,498,238,628; teniendo una diferencia de 193,161,372 toneladas, que de acuerdo a las causas asentadas en el inciso B) no permitieron que se cumpliera con la meta física.

ELABORÓ:

  
 Lic. Mario Alberto Rodríguez Martell  
 Director de Recursos Financieros y Materiales

REVISÓ:

  
 Lic. Fernando Martínez Sánchez  
 Director General de Administración


**SECCION III (Continuación)**  
**EXPLICACIONES A LAS VARIACIONES FINANCIERAS**

- A) Explicación a la variación financiera del ejercido respecto del original  
B) Explicación a la variación financiera del ejercido respecto del modificado

A) La variación financiera positiva del presupuesto ejercido, 46,052.4, fue de 12,899.7 que representa el 38.91% respecto al presupuesto original 33,152.7, esto se debió a que se requirieron de mayores recursos presupuestales, entre las afectaciones más importantes destacan: las ampliaciones B-07-C0-01-149 y C-07-C0-01-182. Estas Afectaciones tuvieron por objeto contar con los recursos presupuestales suficientes para continuar con las acciones de operación en el transbordo de basura, operación de las plantas de selección, mantenimiento a plantas y estaciones de transferencia, operación de los rellenos sanitarios y la clausura y saneamiento de los sitios de disposición final. Por último, con la afectación B-07-C0-01-480 se ampliaron recursos para cubrir las necesidades de gasto del capítulo 1000 "Servicios Personales" atendiendo al programa de contratación anual de personal eventual ordinario y extraordinario de la Dirección General de Servicios Urbanos.

B) La variación financiera negativa del presupuesto ejercido 46,052.4, respecto al modificado de 47,213.7 es de 1,161.3, lo que representa un 2.46% se debió a que se

ELABORÓ:

  
Lic. Mario Alberto Rodríguez Martell  
Director de Recursos Financieros y Materiales

REVISÓ:

  
Lic. Fernando Martínez Sánchez  
Director General de Administración

SECCION III: EXPLICACIONES AL COMPORTAMIENTO PROGRAMATICO-PRESUPUESTAL DE ACTIVIDADES INSTITUCIONALES

UR	P	PE	AI	DENOMINACIÓN	UNIDAD DE MEDIDA
C0 01	26	00	16	PROPORCIONAR MANTENIMIENTO A LAS PLANTAS DE SELECCIÓN Y TRANSFERENCIA	PLANTA

DESCRIPCION DE ACCIONES REALIZADAS Y EXPLICACIONES A LAS VARIACIONES FISICAS

- A) Acciones realizadas
- B) Explicación a la variación física del alcanzado respecto del original
- C) Explicación a la variación física del alcanzado respecto del modificado

A) Acciones realizadas

1. Mantenimiento correctivo y preventivo a instalaciones electromecánicas, infraestructura civil de las tres Plantas de selección y 13 Estaciones de Transferencia.
2. Operación y mantenimiento electromecánico, preventivo y correctivo de 2 grúas viajeras de 1,0 y 1,5 M3 de capacidad para la Planta de selección San Juan de Aragón.


B) Explicación a la variación física del alcanzado respecto del original

La variación entre la meta física programada y la realizada, fue menor en un 1.87 %, esta diferencia es básicamente en el mantenimiento a estaciones de transferencia, ya que en las plantas de selección se cumplió al 100 %. La variación refleja la disminución de recursos financieros, que nos hubieran permitido llevar a cabo el programa de mantenimiento previamente establecido, aunado a lo anterior, los materiales que se requieren para realizar el mantenimiento preventivo y correctivo, fueron entregados a mediados del año, lo que derivó la subutilización de las cuadrillas de mantenimiento.

C) Explicación a la variación física del alcanzado respecto del modificado

La variación entre la meta física programada y la realizada fue menor en un 1.87 %, esta diferencia es básicamente en el mantenimiento a estaciones de transferencia, ya que el mantenimiento a plantas de selección se cumplió al 100 %; La variación reflejada obedece a que esta actividad ha sido castigada en la asignación de recursos que nos permitan llevar a cabo el programa de mantenimiento previamente establecido, aunado a lo anterior los materiales que se requieren para realizar el mantenimiento preventivo y correctivo fueron entregados a mediados de año lo que ocasionó la subutilización de las cuadrillas de mantenimiento.

ELABORÓ:

  
Lic. Mario Alberto Rodríguez Martell  
Director de Recursos Financieros y Materiales

REVISÓ:


  
Lic. Fernando Martínez Sánchez  
Director General de Administración

**SECCION III (Continuación)**  
**EXPLICACIONES A LAS VARIACIONES FINANCIERAS**

- A) Explicación a la variación financiera del ejercido respecto del original  
B) Explicación a la variación financiera del ejercido respecto del modificado

- A) La variación financiera negativa del presupuesto ejercido 33,177.6 fue de 2,413.2 que representa el 6.78% respecto al presupuesto original \$ 35,590.8, esto se debió a que se presentaron economías en algunas acciones que se tenían contempladas realizar. Entre las afectaciones se encuentran: La reducción B-07-C0-01-120 en donde los trabajos de rehabilitación del sistema contra incendio de las tres plantas de selección de residuos sólidos se realizaron a través de la Dirección de Construcción y Mantenimiento, debido a que cuenta con la infraestructura administrativa y con el personal que tiene el perfil para la realización de estos trabajos; la reducción B-07-C0-01-410 donde se obtuvieron economías en la adquisición de las refacciones para el mantenimiento al parque vehicular y la reducción B-07-C0-01-413 donde también se presentaron economías en las licitaciones públicas concernientes a los materiales de construcción y material eléctrico, además de que en este ejercicio no fue necesario contar con los servicios del uso de patentes, regalías, representaciones comerciales, etc, por lo que el recurso destinado a estas actividades no se utilizó. Los recursos que se redujeron de ésta actividad se utilizaron para realizar obras de acondicionamiento para el rescate del Ex-Lago de Texcoco, del Relleno Sanitario y obras de acondicionamiento.
- B) La variación financiera negativa del presupuesto ejercido 33,177.6, respecto al modificado de 34,408.8 es de 1,231.2, lo que representa un 3.58% se debió a que no se ejercieron los recursos programados en las siguientes partidas: 1103 "Sueldos", 1202 "Sueldos al personal eventual", 1305 "Prima de vacaciones", 1306 "Gratificación de fin de año", 1319 "Remuneraciones por horas extraordinarias", 1403 "Cuotas para la vivienda", 1404 "Cuotas para el seguro de vida del personal civil", 1506 "Estímulos al personal para cubrir compensación adicional provisional", 1507 "Otras prestaciones", 1509 "Asignaciones para requerimiento de cargos de servidores públicos superiores y de mandos medios así como de líderes coordinadores y enlace", 1510 "Fondo de Ahorro de Retiro Jubilatorio para los trabajadores sindicalizados del Gobierno del Distrito Federal", 1601 "Impuesto sobre nóminas", 2302 "Refacciones, accesorios y herramientas menores", 2303 "Refacciones y accesorios conservación de mobiliario y equipo", 3409 "Patentes, regalías y otros", 3415 "Otros servicios comerciales", 3510 "Mantenimiento y conservación de vehículos y equipo destinados a servicios públicos y operación de programas públicos" y 6100 "Obras Públicas Por Contrato" y a que no se adquirieron los materiales que se tenían

ELABORÓ:

  
Lic. Mario Alberto Rodríguez Martell  
Director de Recursos Financieros y Materiales

REVISÓ:

  
Lic. Fernando Martínez Sánchez  
Director General de Administración

**SECCION III: EXPLICACIONES AL COMPORTAMIENTO PROGRAMATICO-PRESUPUESTAL DE ACTIVIDADES INSTITUCIONALES**


UR	P	PE	AI	DENOMINACIÓN	UNIDAD DE MEDIDA
C0 01	26	00	17	OPERAR Y MANTENER RELLENOS SANITARIOS	TONELADA

**DESCRIPCION DE ACCIONES REALIZADAS Y EXPLICACIONES A LAS VARIACIONES FISICAS**

- A) Acciones realizadas
- B) Explicación a la variación física del alcanzado respecto del original
- C) Explicación a la variación física del alcanzado respecto del modificado

A) El Bordo Poniente es el único Sitio de Disposición Final con que cuenta actualmente el Gobierno del Distrito Federal para la recepción de residuos sólidos generados por sus habitantes, en él se reciben hasta el 100 % de los desechos sólidos; La DGSU realiza el confinamiento de estos a través de la Técnica del Relleno Sanitario, con lo que se evitarán problemas de contaminación al medio ambiente, y por consecuencia, riesgos a la salud de la población en general.

ELABORÓ:

  
Lic. Mario Alberto Rodríguez Martell  
Director de Recursos Financieros y Materiales

REVISÓ:

  
Lic. Fernando Martínez Sánchez  
Director General de Administración

**SECCION III: EXPLICACIONES AL COMPORTAMIENTO PROGRAMATICO-PRESUPUESTAL DE ACTIVIDADES INSTITUCIONALES**

UR	P	PE	AI	DENOMINACIÓN	UNIDAD DE MEDIDA
C0 01	26	00	17	OPERAR Y MANTENER RELLENOS SANITARIOS	TONELADA


**DESCRIPCION DE ACCIONES REALIZADAS Y EXPLICACIONES A LAS VARIACIONES FISICAS**

- A) Acciones realizadas  
B) Explicación a la variación física del alcanzado respecto del original  
C) Explicación a la variación física del alcanzado respecto del modificado

En ésta Actividad se recibieron 4,569,793.738 ton. dándose los avances de la siguiente manera:

Periodo Ejecutado	Toneladas Ingresadas	Porcentaje de Avance
Enero	362,998.557	7.94%
Febrero	327,133.550	7.16%
Marzo	372,993.940	8.16%
Abril	343,207.620	7.51%
Mayo	393,917.890	8.62%
Junio	378,454.350	8.28%
Julio	393,585.500	8.61%
Agosto	416,507.930	9.11%
Septiembre	386,321.320	8.45%
Octubre	403,665.840	8.83%
Noviembre	383,570.790	8.39%
Diciembre	407,436.451	8.92%
<b>TOTAL</b>	<b>4,569,793.738</b>	<b>100.00%</b>

ELABORÓ:

  
Lic. Mario Alberto Rodríguez Martell  
Director de Recursos Financieros y Materiales

REVISÓ:

  
Lic. Fernando Martínez Sánchez  
Director General de Administración



**SECCION III: EXPLICACIONES AL COMPORTAMIENTO PROGRAMATICO-PRESUPUESTAL DE ACTIVIDADES INSTITUCIONALES**

UR	P	PE	AI	DENOMINACIÓN	UNIDAD DE MEDIDA
C0 01	26	00	17	OPERAR Y MANTENER RELLENOS SANITARIOS	TONELADA

**DESCRIPCION DE ACCIONES REALIZADAS Y EXPLICACIONES A LAS VARIACIONES FISICAS**

A) Acciones realizadas
B) Explicación a la variación física del alcanzado respecto del original
C) Explicación a la variación física del alcanzado respecto del modificado


**Obras Prioritarias:**

- \* Operación de la Disposición Final de Residuos Sólidos IV Etapa frente "A" en Bordo Poniente, con un período del 01 de enero al 31 de diciembre de 2006
- \* Operación de la Disposición Final de residuos sólidos IV Etapa frente "B" en Bordo Poniente, con un período del 01 de enero al 31 de diciembre de 2006
- \* Verificación Técnica Integral de Ingresos y Control Técnico en los Frentes "A" y "B" en el Sitio de Disposición Final Bordo Poniente, con un período del 01 de enero al 31 de diciembre de 2006


**Obras Complementarias:**

- \* Empuje y Confinamiento de Residuos Sólidos en el Frente de Desfogue, Extendido de Material Inerte en Celdas y Mantenimiento de Cobertura, el S.D.F. Bordo Poniente, con un período del 17 de abril al 26 de septiembre de 2006
- \* Carga y acarreo de material para el mantenimiento de caminos, plataformas, rehabilitado de Peines en celdas y aplicación de Cobertura en el S.D.F. Bordo Poniente, con un período del 17 de abril al 09 de septiembre de 2006
- \* Sondeo de celdas operadas (4) con sobre elevación en el Sitio de disposición Final Bordo Poniente, con un periodo del 30 de octubre al 09 de diciembre de 2006

ELABORÓ:

  
Lic. Mario Alberto Rodríguez Martell  
Director de Recursos Financieros y Materiales

REVISÓ:

  
Lic. Fernando Martínez Sánchez  
Director General de Administración

**SECCION III: EXPLICACIONES AL COMPORTAMIENTO PROGRAMATICO-PRESUPUESTAL DE ACTIVIDADES INSTITUCIONALES**

UR	P	PE	AI	DENOMINACIÓN	UNIDAD DE MEDIDA
C0 01	26	00	17	OPERAR Y MANTENER RELLENOS SANITARIOS	TONELADA

**DESCRIPCION DE ACCIONES REALIZADAS Y EXPLICACIONES A LAS VARIACIONES FISICAS**

- A) Acciones realizadas
- B) Explicación a la variación física del alcanzado respecto del original
- C) Explicación a la variación física del alcanzado respecto del modificado

\* Proyecto para llevar a cabo la adecuación del vertido de lixiviados de la IV etapa a las tinas experimentales de las lagunas facultativas en el sitio de disposición final Bordo poniente, con un periodo del 09 de octubre al 02 de diciembre de 2006

B) La meta original ajustada para éste ejercicio fue de 2,100.000 toneladas , sin embargo ingresó una mayor cantidad de residuos a lo autorizado, siendo de 4,569,793.738 toneladas, rebasando la meta proyectada de 4,450,000 toneladas, lo anterior debido al desarrollo económico social y político del D.F, que es una de la zonas urbanas con mayor densidad de población de México, así como al dinamismo de la actividad diaria del D.F.con sus 8,600,000 habitantes y población flotante de la zona conurbada, que estudia y trabaja en el Distrito Federal hacen que, según datos estadísticos considerando solamente la población que radica en el D.F. cada habitante genera diariamente 1.88 kilogramos de residuos sólidos, por consecuencia el volumen de residuos que se reciben en el relleno sanitario que se generan en el Distrito Federal se estima en 12,500 toneladas de residuos al día.

ELABORÓ:

  
Lic. Mario Alberto Rodríguez Martell  
Director de Recursos Financieros y Materiales

REVISÓ:

  
Lic. Fernando Martínez Sánchez  
Director General de Administración

380

**SECCION III: EXPLICACIONES AL COMPORTAMIENTO PROGRAMATICO-PRESUPUESTAL DE ACTIVIDADES INSTITUCIONALES**

UR	P	PE	AI	DENOMINACIÓN	UNIDAD DE MEDIDA
C0 01	26	00	17	OPERAR Y MANTENER RELLENOS SANITARIOS	TONELADA

**DESCRIPCION DE ACCIONES REALIZADAS Y EXPLICACIONES A LAS VARIACIONES FISICAS**

- A) Acciones realizadas  
B) Explicación a la variación física del alcanzado respecto del original  
C) Explicación a la variación física del alcanzado respecto del modificado

Así mismo, en el Sitio de Disposición Final ingresaron en total: 6,146,274.576 toneladas, conformado por Residuos Sólidos Urbanos, Material Inerte y Material para Composta, que se integran de la siguiente manera:

<b>Rechazo</b>		
* Residuos Sólidos Urbanos:	4,569,793.738	
<b>SUBTOTAL</b>		4,569,793.738 TON.
<b>Materiales de Rehusó (material inerte)</b>		
* Tierra	1,012,813.953	
* Escombro	271,826.095	
* Fresado	277,235.270	
<b>SUBTOTAL</b>		0.000 TON.
<b>Planta de Composta</b>		
* Jardinería	2,686.180	
* Material Inerte (tierra)	0.000	
Composta	11,918.320	
* Municipales (verduras)	1.020	
* Pinos	0.000	
<b>SUBTOTAL</b>		0.000 TON.
<b>TOTAL</b>		4,569,793.738 TON.

ELABORÓ:

Lic. Mario Alberto Rodríguez Martell  
Director de Recursos Financieros y Materiales

REVISÓ:

Lic. Fernando Martínez Sánchez  
Director General de Administración

**SECCION III: EXPLICACIONES AL COMPORTAMIENTO PROGRAMATICO-PRESUPUESTAL DE ACTIVIDADES INSTITUCIONALES**

UR	P	PE	AI	DENOMINACIÓN	UNIDAD DE MEDIDA
C0 01	26	00	17	OPERAR Y MANTENER RELLENOS SANITARIOS	TONELADA

**DESCRIPCION DE ACCIONES REALIZADAS Y EXPLICACIONES A LAS VARIACIONES FISICAS**

- A) Acciones realizadas  
 B) Explicación a la variación física del alcanzado respecto del original  
 C) Explicación a la variación física del alcanzado respecto del modificado

Lo anterior nos refleja una variación del 117,61% de mas entre la meta original ajustada y la meta realizada. Por otra parte el servicio de Disposición Final de los Residuos Sólidos Urbanos se proporciono al 100 % cumpliendo con la normatividad ambiental vigente y con los compromisos y servicios que demanda la ciudadanía.


<b>Original</b>	<b>Modificado</b>
<b>2,100,000.000</b>	<b>3,094,300.000</b>

- C) La meta original ajustada para éste ejercicio fue de 3,094,300 toneladas , sin embargo ingresó una mayor cantidad de residuos a lo autorizado, siendo de 4,569,793.738 toneladas, rebasando la meta proyectada de 4,450,000 toneladas, lo anterior debido al desarrollo económico social y político del D.F, que es una de la zonas urbanas con mayor densidad de población de México, así como al dinamismo de la actividad diaria del D.F.con sus 8,600,000 habitantes y población flotante de la zona conurbada, que estudia y trabaja en el Distrito Federal hacen que, según datos estadísticos considerando solamente la población que radica en el D.F. , cada habitante genera diariamente 1.88 kilogramos de residuos sólidos, por consecuencia el volumen de residuos que se reciben en el relleno sanitario que se generan en el Distrito Federal se estima en 12,500 toneladas de residuos al día.

ELABORÓ:

  
 Lic. Mario Alberto Rodríguez Martell  
 Director de Recursos Financieros y Materiales

REVISÓ:

  
 Lic. Fernando Martínez Sánchez  
 Director General de Administración

**382**

**SECCION III (Continuación)**  
**EXPLICACIONES A LAS VARIACIONES FINANCIERAS**

- A) Explicación a la variación financiera del ejercido respecto del original**  
**B) Explicación a la variación financiera del ejercido respecto del modificado**

**A) La variación financiera del presupuesto ejercido 94,229.8 fue de 14,492.9 que representa el 18.18% más, respecto al presupuesto original 79,737.0, esto se debió a los movimientos presupuestales que a continuación se detallan:**

C-07-C0-01-182, documento líquido solicitado con el objeto de adquirir 24,680 m3 de tepetate para el sitio de disposición final Bordo Poniente el cual tiene una extensión de 375 ha., lo anterior para realizar el confinamiento de los residuos generados en el Distrito Federal. Con la adquisición de tepetate se cumplió con los requerimientos establecidos en la normatividad y compromisos adquiridos a través de los convenios con CONAGUA y PROFEPA.

C-07-C0-01-196, documento registrado con la finalidad de cubrir los gastos relacionados a la supervisión, revisión y elaboración de las obras públicas vinculadas a la operación del Relleno Sanitario; a demás de llevar a cabo controles estadísticos y administrativos de las diferentes áreas encargadas de la operación


**B) Explicación a la variación financiera del ejercido respecto del modificado**

La variación financiera negativa del presupuesto ejercido \$94,229.8, respecto al modificado de \$98,460.6 es de \$4,230.8, lo que representa un subejercicio del 4.30%.

Se menciona también una cancelación de saldos

* Operación de la Disposición Final de residuos sólidos IV Etapa frente "A" en Bordo Poniente.	101,129.14
* Operación de la Disposición Final de residuos sólidos IV Etapa frente "B" en Bordo Poniente.	685,109.25
* Empuje y Confinamiento de Residuos Sólidos en el Frente de Desfoge, Extendido de Material Inerte en Celdas.	1.15
* Verificación Técnica integral de ingresos y Control Técnico en los Frentes "A" y "B" en el Sitio de Disposición Final.	33,728.24
* Carga y acarreo de material para el mantenimiento de caminos, plataformas, rehabilitado de Peines en celdas. aplicación de Cobertura en el Sitio Disposición Final Bordo Poniente.	150,869.55
<b>TOTAL</b>	<b>970,837.33</b>

ELABORÓ:

  
Lic. Mario Alberto Rodríguez Martell  
Director de Recursos Financieros y Materiales

REVISÓ:

  
Lic. Fernando Martínez Sánchez  
Director General de Administración

**SECCION III (Continuación)**  
**EXPLICACIONES A LAS VARIACIONES FINANCIERAS**

- A) Explicación a la variación financiera del ejercido respecto del original  
B) Explicación a la variación financiera del ejercido respecto del modificado

**DESGLOSE:**

**CONCEPTO**


**Cancelación de Saldos**

* Operación de la Disposición Final de residuos sólidos IV Etapa frente "A" en Bordo Poniente.	101,129.14
* Operación de la Disposición Final de residuos sólidos IV Etapa frente "B" en Bordo Poniente.	685,109.25
* Empuje y Confinamiento de Residuos Sólidos en el Frente de Desfoge, Extendido de Material Inerte en Celdas y	1.15
* Verificación Técnica integral de ingresos y Control Técnico en los Frentes "A" y "B" en el Sitio de Disposición Final Bordo Poniente	33,728.24
* Carga y acarreo de material para el mantenimiento de caminos, plataformas, rehabilitado de Peines en celdas y aplicación de Cobertura en el Sitio Disposición Final Bordo Poniente.	150,869.55
<b>TOTAL</b>	<b>970,837.33</b>


Por lo que quedó como compromiso no ejecutado: \$15,680,08

Así como a lo establecido en la explicación de la variación del ejercido respecto al original descrito en el inciso "A"

ELABORÓ:

  
Lic. Mario Alberto Rodríguez Martell  
Director de Recursos Financieros y Materiales

REVISÓ:

  
Lic. Fernando Martínez Sánchez  
Director General de Administración

SECCION III: EXPLICACIONES AL COMPORTAMIENTO PROGRAMATICO-PRESUPUESTAL DE ACTIVIDADES INSTITUCIONALES

UR	P	PE	AI	DENOMINACIÓN	UNIDAD DE MEDIDA
C0 01	26	00	18	CLAUSURAR Y SANEAR ÁREAS EN SITIOS DE DISPOSICIÓN FINAL	HECTÁREA

DESCRIPCION DE ACCIONES REALIZADAS Y EXPLICACIONES A LAS VARIACIONES FISICAS

- A) Acciones realizadas
- B) Explicación a la variación física del alcanzado respecto del original
- C) Explicación a la variación física del alcanzado respecto del modificado

A) El objetivo primordial en la "Clausura y Saneamiento de un Sitio de Disposición Final", es su recuperación para convertirlo en áreas verdes, integrándolo así al ambiente natural.


El objetivo se logra con la colocación de una cubierta impermeable, con lo que se evitara la percolación del agua de lluvia y la generación de malos olores, entre otros.

Así mismo, permite reintegrar el Sitio a su entorno ecológico, instalando cubiertas vegetales para la protección de celdas.


Dándose los avances de la siguiente manera:

En ésta Actividad se sanearon, en el Sitio de Disposición Final: 26,170 hectáreas, dándose el siguiente comportamiento:

ELABORÓ:

  
Lc. Mario Alberto Rodríguez Martell  
Director de Recursos Financieros y Materiales

REVISÓ:

  
Lic. Fernando Martínez Sánchez  
Director General de Administración

**SECCION III: EXPLICACIONES AL COMPORTAMIENTO PROGRAMATICO-PRESUPUESTAL DE ACTIVIDADES INSTITUCIONALES**

UR	P	PE	AI	DENOMINACIÓN	UNIDAD DE MEDIDA
C0 01	26	00	18	CLAUSURAR Y SANEAR ÁREAS EN SITIOS DE DISPOSICIÓN FINAL	HECTÁREA

**DESCRIPCION DE ACCIONES REALIZADAS Y EXPLICACIONES A LAS VARIACIONES FISICAS**

- A) Acciones realizadas  
 B) Explicación a la variación física del alcanzado respecto del original  
 C) Explicación a la variación física del alcanzado respecto del modificado

Período Ejecutado	Hectáreas Saneadas	Porcentaje de Avance
Enero	0.000	0.00%
Febrero	0.000	0.00%
Marzo	0.000	0.00%
Abril	0.000	0.00%
Mayo	0.000	0.00%
Junio	5.920	22.62%
Julio	13.910	53.15%
Agosto	6.340	24.23%
Septiembre	0.000	0.00%
Octubre	0.000	0.00%
Noviembre	0.000	0.00%
Diciembre	0.000	0.00%
<b>TOTAL</b>	<b>26.170</b>	<b>100.0%</b>

ELABORÓ:   
 Lic. Mario Albeno Rodríguez Martell  
 Director de Recursos Financieros y Materiales

REVISÓ:   
 Lic. Fernando Martínez Sánchez  
 Director General de Administración



**SECCION III: EXPLICACIONES AL COMPORTAMIENTO PROGRAMATICO-PRESUPUESTAL DE ACTIVIDADES INSTITUCIONALES**

UR	P	PE	AI	DENOMINACIÓN	UNIDAD DE MEDIDA
C0 01	26	00	18	CLAUSURAR Y SANEAR ÁREAS EN SITIOS DE DISPOSICIÓN FINAL	HECTÁREA


**DESCRIPCION DE ACCIONES REALIZADAS Y EXPLICACIONES A LAS VARIACIONES FISICAS**

- A) Acciones realizadas  
B) Explicación a la variación física del alcanzado respecto del original  
C) Explicación a la variación física del alcanzado respecto del modificado


**Obras Ejecutadas:**

- \* Control, medición, supervisión y evaluación del equipamiento de la instrumentación geotécnica en el Sitio de Disposición Final Bordo Poniente IV etapa.  
Con un período de ejecución del 01 de febrero al 30 de noviembre de 2006
- \* Operación y Mantenimiento de una Planta de Tratamiento de aguas residuales, en la Zona de GAM, Bordo Poniente.  
Con un período de ejecución del 16 de enero al 31 de diciembre de 2006
- \* Mantenimiento a la red de extracción forzada del sistema de control de biogás en el sitio clausurado de Prados de la Montaña  
Con un período de ejecución del 01 de enero al 31 de diciembre de 2006
- \* Obras de Forestación y Conservación de Áreas Saneadas en el Sitio de Disposición Final Bordo Poniente y la Zona denominada el Triángulo.  
Con un período de ejecución del 01 de marzo al 03 de noviembre de 2006
- \* Reparación de grietas y sustitución de cubierta final en el Sitio Clausurado Santa Catarina  
Con un período de ejecución del 01 de octubre al 15 de diciembre de 2006
- \* Levantamientos Topográficos en SDF Bordo Poniente (4), Prados de la Montaña (04) y Santa Catarina (04) total 12  
Con un período de ejecución del 23 de mayo al 22 de noviembre de 2006
- \* Peritaje topográfico para atender la controversia Constitucional 95/04 de la SCJ  
Con un período de ejecución del 21 de septiembre de 2006

ELABORÓ:

  
Lic. Mario Alberto Rodríguez Martell  
Director de Recursos Financieros y Materiales

REVISÓ:

  
Lic. Fernando Martínez Sánchez  
Director General de Administración

**SECCION III: EXPLICACIONES AL COMPORTAMIENTO PROGRAMATICO-PRESUPUESTAL DE ACTIVIDADES INSTITUCIONALES**

UR	P	PE	AI	DENOMINACIÓN	UNIDAD DE MEDIDA
C0 01	26	00	18	CLAUSURAR Y SANEAR ÁREAS EN SITIOS DE DISPOSICIÓN FINAL	HECTÁREA


**DESCRIPCION DE ACCIONES REALIZADAS Y EXPLICACIONES A LAS VARIACIONES FISICAS**


- A) Acciones realizadas
- B) Explicación a la variación física del alcanzado respecto del original
- C) Explicación a la variación física del alcanzado respecto del modificado

B) La meta programada para el ejercicio 2006, fue la de sanear 12 hectáreas en el sitio de Disposición Bordo Poniente, se alcanzo a sanear la 26.170 hectáreas, rebasándose la meta original en un 218.08%, gracias al aprovechamiento de los recursos disponibles y las condiciones climatológicas imperantes en el año, así mismo, se empleo al personal destinado a las actividades de forestación ( producción de árboles en los invernaderos) y dados los requerimientos de C.N.A y de PROFEPA de sanear áreas empleadas para Disposición Final, así como, la realización de obras compensatorias, como la forestación de terreno.

Meta Original	Avance Alcanzado	Variación
12.000	26.170	118.08%

La meta programada para el ejercicio 2006 fue la de sanear 12 hectáreas en el sitio de Disposición Bordo Poniente, la meta alcanzada fue de 26.170 hectáreas, rebasándose en un 118.08%, aprovechando los recursos disponibles y las condiciones climatológicas imperantes en el año, lo que beneficio ésta actividad propiciando que la meta programada fuera rebasada, en virtud de que se empleo al personal destinado a las actividades de forestación ( producción de árboles en los invernaderos) y dados los requerimientos de C.N.A y de PROFEPA de sanear áreas empleadas para Disposición Final, así como, de realizar obras compensatorias como la forestación de terrenos hostiles previamente habilitados en beneficio de la recuperación de la zona, por el uso de terreno para la disposición final de residuos sólidos.

ELABORÓ:   
Lic. Mario Alberto Rodríguez Martell  
Director de Recursos Financieros y Materiales

REVISÓ:   
Lic. Fernando Martínez Sánchez  
Director General de Administración

**SECCION III (Continuación)**  
**EXPLICACIONES A LAS VARIACIONES FINANCIERAS**

- A) Explicación a la variación financiera del ejercido respecto del original  
B) Explicación a la variación financiera del ejercido respecto del modificado


A) La variación financiera negativa del presupuesto ejercido 29,959.7 fue de 385.3 que representa el 1.27% respecto al presupuesto original 30,345.0, esto se debió a los siguientes registros presupuestales:

B-07-C0-01-244, afectación compensada que permitió solventar los requerimientos de ejercicio presupuestal por la Oficialía Mayor; es importante mencionar que con esta afectación se atendió en tiempo y forma el registro presupuestal de los cargos centralizados en cumplimiento a lo establecido en los Lineamientos Generales para la Adquisición, Arrendamiento y Contratación de Bienes o Servicios, relativos a los Capítulos 1000 "Servicios Personales", 2000 "Materiales y Suministros", 3000 "Servicios Generales" y 5000 "Bienes Muebles e Inmuebles". De igual forma, con la afectación se atendió el proceso para la Consolidación y/o Centralización de Bienes y/o Servicios de uso generalizado de la Administración Pública del Distrito Federal.

B-07-C0-01-413, reducción compensada, solicitada con la finalidad de Operar el Sistema de Transferencia, toda vez que se generaron economías en clausurar y sanear áreas en sitios de disposición final, como resultado de la cancelación de licitaciones para llevar a cabo el mantenimiento y conservación de mobiliario y equipo, mantenimiento y conservación de bienes informáticos, servicios de lavandería, limpieza, higiene y fumigación, mantenimiento y conservación de vehículos destinados a servicios públicos y operación de programas públicos, mantenimiento y conservación de vehículos destinados a servidores públicos, mantenimiento y conservación de equipos y aparatos de comunicaciones y telecomunicaciones y gastos de difusión de servicios públicos y campañas de información. Es importante que la meta física programa se alcanzó.

B) La variación financiera negativa del presupuesto ejercido 29,959.7, respecto al modificado de 31,851.0 es de 1,891.2, lo que representa un 5.94% se debió a: La variación financiera que presenta se debió a los procesos normales de revisión e integración de la documentación así como el desfaseamiento en la entrega de la documentación para su pago por parte de los proveedores.

ELABORÓ:

  
Lic. Mario Alberto Rodríguez Martell  
Director de Recursos Financieros y Materiales

REVISÓ:

  
Lic. Fernando Martínez Sánchez  
Director General de Administración

389

**SECCION III: EXPLICACIONES AL COMPORTAMIENTO PROGRAMATICO-PRESUPUESTAL DE ACTIVIDADES INSTITUCIONALES**

UR	P	PE	AI	DENOMINACIÓN	UNIDAD DE MEDIDA
C0 01	26	00	19	REALIZAR EL MONITOREO AMBIENTAL DE LAS INSTALACIONES DE RELLENO SANITARIO, ESTACIONES DE TRANSFERENCIA Y EXTIRADEROS DE BASURA	MUESTRA

**DESCRIPCION DE ACCIONES REALIZADAS Y EXPLICACIONES A LAS VARIACIONES FISICAS**

A) Acciones realizadas  
 B) Explicación a la variación física del alcanzado respecto del original  
 C) Explicación a la variación física del alcanzado respecto del modificado

A) Dentro de las acciones realizadas en la Actividad Institucional 19, se encuentran principalmente las relacionadas con el monitoreo ambiental, actividades apoyadas por el Laboratorio Central de Biología Ambiental y Planta de Tratamiento de Lixiviados, así como el control de los mismos en el Bordo Poniente IV etapa, en donde se describen las actividades realizadas en cada una de las tareas:

**MONITOREO AMBIENTAL:**

Entre las actividades realizadas por el área de Monitoreo Ambiental se encuentran las siguientes:

Mediciones de explosividad, oxígeno, tóxicos, temperatura y flujo.

Muestreo de biogás en 8 sitios de disposición final: 1 en operación (Bordo Poniente) y 7 clausurados ( San Lorenzo Tezonco I, San Lorenzo Tezonco II, Santa Cruz Meyehuaco, Tlalpan, Santa Catarina, Alameda Poniente y Prados de la Montaña).


Mediciones de pH, conductividad, sólidos disueltos totales, temperatura y muestreo de lixiviados en los sitios Bordo Poniente, Santa Catarina, Prados de la Montaña, Planta de Composteo y Planta de Lixiviados.

Mediciones de pH, conductividad, sólidos disueltos totales, temperatura, y muestreo de agua en 13 estaciones de transferencia, 3 plantas de selección y Bordo Poniente.


Mediciones de ruido en 13 estaciones de transferencia, 3 plantas de Selección y una planta de composteo, mediciones de radiactividad en 3 plantas de selección y Bordo Poniente.

Mediciones de parámetros ambientales en 13 transferencias, 3 plantas de selección, planta de composteo y 8 sitios de disposición final (1 en operación y 7 clausurados).

ELABORÓ:

  
 Lic. Mario Alberto Rodríguez Martell  
 Director de Recursos Financieros y Materiales

REVISÓ:

  
 Lic. Fernando Martínez Sánchez  
 Director General de Administración

390

**SECCION III: EXPLICACIONES AL COMPORTAMIENTO PROGRAMATICO-PRESUPUESTAL DE ACTIVIDADES INSTITUCIONALES**

UR	P	PE	AI	DENOMINACIÓN	UNIDAD DE MEDIDA
C0 01	26	00	19	REALIZAR EL MONITOREO AMBIENTAL DE LAS INSTALACIONES DE RELLENO SANITARIO, ESTACIONES DE TRANSFERENCIA Y EXTIRADEROS DE BASURA	MUESTRA


**DESCRIPCION DE ACCIONES REALIZADAS Y EXPLICACIONES A LAS VARIACIONES FISICAS**

- A) Acciones realizadas  
 B) Explicación a la variación física del alcanzado respecto del original  
 C) Explicación a la variación física del alcanzado respecto del modificado

A) Las muestras realizadas se reflejan en el cuadro siguiente:

TIPO DE MUESTRA	SITIOS CLAUSURADO S	SITIOS EN OPERACIÓN	PLANTAS Y TRANSFERE NCIAS	TOTAL
BIOGÁS	2,724	3,765	0	6,489
LIXIVIADOS ANÁLISIS COMPLETO MICROBIOLÓGICOS, GRASAS Y ACEITES Y FÍSICO-QUÍMICOS	46	249	36	331
LIXIVIADOS PARA LA DETERMINACIÓN DE VIDRIO CHOLERA E	8	42	0	50
LIXIVIADOS PARA ANÁLISIS FÍSICO- AGUA PARA ANÁLISIS	0	0	0	0
MICROBIOLÓGICOS, GRASAS Y PARTÍCULAS SUSPENDIDAS TOTALES	0	48	24	72
PARTÍCULAS VIABLES	0	36	420	456
COMPOSTA	0	360	4,170	4,530
<b>TOTAL ACUMULADO</b>	<b>2,778</b>	<b>4,500</b>	<b>4,722</b>	<b>12,000</b>

ELABORÓ:

  
 Lic. Mario Alberto Rodríguez Martell  
 Director de Recursos Financieros y Materiales

REVISÓ:

  
 Lic. Fernando Martínez Sánchez  
 Director General de Administración

**391**

**SECCION III: EXPLICACIONES AL COMPORTAMIENTO PROGRAMATICO-PRESUPUESTAL DE ACTIVIDADES INSTITUCIONALES**

UR	P	PE	AI	DENOMINACIÓN	UNIDAD DE MEDIDA
C0 01	26	00	19	REALIZAR EL MONITOREO AMBIENTAL DE LAS INSTALACIONES DE RELLENO SANITARIO, ESTACIONES DE TRANSFERENCIA Y EXTIRADEROS DE BASURA	MUESTRA

**DESCRIPCION DE ACCIONES REALIZADAS Y EXPLICACIONES A LAS VARIACIONES FISICAS**

- A) Acciones realizadas
- B) Explicación a la variación física del alcanzado respecto del original
- C) Explicación a la variación física del alcanzado respecto del modificado


B) No existió variación en la meta física alcanzada.

C) No existió variación en la meta física alcanzada.

ELABORÓ:

  
Lic. Mario Alberto Rodríguez Martell  
Director de Recursos Financieros y Materiales

REVISÓ:

  
Lic. Fernando Martínez Sánchez  
Director General de Administración

**SECCION III (Continuación)**  
**EXPLICACIONES A LAS VARIACIONES FINANCIERAS**

- A) Explicación a la variación financiera del ejercicio respecto del original  
B) Explicación a la variación financiera del ejercicio respecto del modificado

A) La variación financiera del presupuesto ejercido 19,717.6 fue de 288.3 que representa el 1.44% respecto al presupuesto original 20,005.9, esto se debió a los siguientes registros presupuestales:


B-07-C0-01-079, registro compensado, solicitado con el objeto de cubrir compromisos adquiridos en ejercicios anteriores por el retraso de entrega de las facturas por parte de los proveedores no se llevó a cabo el proceso de facturación en tiempo y forma de acuerdo a los ciclos del ejercicio presupuestal. Dichos recursos permitieron cubrir los adeudos por papeleras metálicas adquiridas

B-07-C0-01-244, afectación compensada que permitió solventar los requerimientos de ejercicio presupuestal por la Oficialía Mayor; es importante mencionar que con esta afectación se atendió en tiempo y forma el registro presupuestal de los cargos centralizados en cumplimiento a lo establecido en los Lineamientos Generales para la Adquisición, Arrendamiento y Contratación de Bienes o Servicios, relativos a los Capítulos 1000 "Servicios Personales", 2000 "Materiales y Suministros", 3000 "Servicios Generales" y 5000 "Bienes Muebles e Inmuebles". De igual forma, con la afectación se atendió el proceso para la Consolidación y/o Centralización de Bienes y/o Servicios de uso generalizado de la Administración Pública del Distrito Federal.


B-07-C0-01-442, reducción compensada, registrada con la finalidad de otorgar recursos para cubrir los costos de traslado de basura de los Estaciones de Transferencia a los Sitios de Disposición Final cuyo incremento se presentó por acciones no programadas como: el proceso electoral, los pltones entre otros factores. La reducción presupuestal se se originó por e ahorros ya que no se adquirieron bienes informáticos y se repararon los que se tenían en instalaciones propias.

B) La variación financiera negativa del presupuesto ejercido 19,717.6, respecto al modificado de 20,181.0 es de 463.4, lo que representa un 2.30% se debe a economías alcanzadas por ahorros ya que no se adquirieron bienes informáticos y se repararon los que se tenían en instalaciones propias.

ELABORÓ:

  
Lic. Mario Alberto Rodríguez Martell  
Director de Recursos Financieros y Materiales

REVISÓ:

  
Lic. Fernando Martínez Sánchez  
Director General de Administración

**SECCION III: EXPLICACIONES AL COMPORTAMIENTO PROGRAMATICO-PRESUPUESTAL DE ACTIVIDADES INSTITUCIONALES**

UR	P	PE	AI	DENOMINACIÓN	UNIDAD DE MEDIDA
C0 01	26	00	21	REALIZAR LA RECOLECCIÓN ESPECIALIZADA DE RESIDUOS SÓLIDOS	TONELADA

**DESCRIPCION DE ACCIONES REALIZADAS Y EXPLICACIONES A LAS VARIACIONES FISICAS**


- A) Acciones realizadas  
 B) Explicación a la variación física del alcanzado respecto del original  
 C) Explicación a la variación física del alcanzado respecto del modificado

A) El objetivo primordial es proporcionar el servicio de recolección, transporte y tratamiento de residuos peligrosos, biológicos-infecciosos; la recolección, transporte,

**Actividades realizadas durante el**

Recolección y transporte de residuos sólidos urbanos separados por tipo orgánico e inorgánico de la S.S.D.F.  
 Servicios para la administración y seguimiento de los contratos operativos del programa de recolección especializada  
 Actividades para inducir, orientar y supervisar la separación de residuos peligrosos biológico infecciosos dentro de los hospitales de GDF  
 Recolección de residuos no peligrosos de manejo especial de Reclusorios del G.D.F.  
 Recolección y Transporte de Residuos Peligrosos biológico-infecciosos generados en hospitales mediante el sistema de contenedores. Para se trasladados en un camión recolector.  
 Tratamiento físico-químico de residuos peligrosos biológico-infecciosos, varios sitios  
 Tratamiento por incineración de residuos peligrosos anatómicos, patológicos, generados en Hospitales de la S.S.D.F.  
 Recolección, transporte y disposición final de residuos peligrosos industriales generados en el Relleno Sanitario Bordo Poniente  
 En ésta Actividad se realizo la recolección especializada de residuos sólidos conforme a lo siguiente:

ELABORÓ:

  
 Lic. Mario Alberto Rodríguez Martell  
 Director de Recursos Financieros y Materiales

REVISÓ:

  
 Lic. Fernando Martínez Sánchez  
 Director General de Administración



**SECCION III: EXPLICACIONES AL COMPORTAMIENTO PROGRAMATICO-PRESUPUESTAL DE ACTIVIDADES INSTITUCIONALES**


UR	P	PE	AI	DENOMINACIÓN	UNIDAD DE MEDIDA
C0 01	26	00	21	REALIZAR LA RECOLECCIÓN ESPECIALIZADA DE RESIDUOS SÓLIDOS	TONELADA

**DESCRIPCION DE ACCIONES REALIZADAS Y EXPLICACIONES A LAS VARIACIONES FISICAS**

- A) Acciones realizadas  
B) Explicación a la variación física del alcanzado respecto del original  
C) Explicación a la variación física del alcanzado respecto del modificado

Periodo Ejecutado	Toneladas	Porcentaje de Avance
Enero	1,087.66	8.48%
Febrero	952.92	7.43%
Marzo	1,083.47	8.45%
Abril	979.07	7.63%
Mayo	1,146.87	8.94%
Junio	1,090.16	8.50%
Julio	1,082.22	8.44%
Agosto	1,080.88	8.43%
Septiembre	1,107.31	8.63%
Octubre	1,093.39	8.53%
Noviembre	1,074.82	8.38%
Diciembre	1,045.68	8.15%
<b>TOTAL</b>	<b>12,824.45</b>	<b>100.00</b>

ELABORÓ:

  
Lic. Mario Alberto Rodríguez Martell  
Director de Recursos Financieros y Materiales

REVISÓ:

  
Lic. Fernando Martínez Sánchez  
Director General de Administración

SECCION III: EXPLICACIONES AL COMPORTAMIENTO PROGRAMATICO-PRESUPUESTAL DE ACTIVIDADES INSTITUCIONALES


UR	P	PE	AI	DENOMINACIÓN	UNIDAD DE MEDIDA
C0 01	26	00	21	REALIZAR LA RECOLECCIÓN ESPECIALIZADA DE RESIDUOS SÓLIDOS	TONELADA

DESCRIPCION DE ACCIONES REALIZADAS Y EXPLICACIONES A LAS VARIACIONES FISICAS

- A) Acciones realizadas  
 B) Explicación a la variación física del alcanzado respecto del original  
 C) Explicación a la variación física del alcanzado respecto del modificado

Tipo	Toneladas
Residuos patológicos	36.6
Biológico-Infeciosos	192.02
Municipal Hospitalarios	2,214.97
Orgánicos	711.37
Inorgánicos	1,716.79
Municipales mezclados	7,840.32
recolección de apoyos varios	112.38
<b>TOTAL</b>	<b>12,824.45</b>

ELABORÓ:

  
 Lic. Mario Alberto Rodríguez Martell  
 Director de Recursos Financieros y Materiales

REVISÓ:


  
 Lic. Fernando Martínez Sánchez  
 Director General de Administración

**SECCION III: EXPLICACIONES AL COMPORTAMIENTO PROGRAMATICO-PRESUPUESTAL DE ACTIVIDADES INSTITUCIONALES**

UR	P	PE	AI	DENOMINACIÓN	UNIDAD DE MEDIDA
C0 01	26	00	21	REALIZAR LA RECOLECCIÓN ESPECIALIZADA DE RESIDUOS SÓLIDOS	TONELADA

**DESCRIPCION DE ACCIONES REALIZADAS Y EXPLICACIONES A LAS VARIACIONES FISICAS**

- A) Acciones realizadas
- B) Explicación a la variación física del alcanzado respecto del original
- C) Explicación a la variación física del alcanzado respecto del modificado



ELABORÓ:

Lic. Mario Alberto Rodríguez Martell  
Director de Recursos Financieros y Materiales

REVISÓ:

Lic. Fernando Martínez Sánchez  
Director General de Administración

**SECCION III: EXPLICACIONES AL COMPORTAMIENTO PROGRAMATICO-PRESUPUESTAL DE ACTIVIDADES INSTITUCIONALES**

UR	P	PE	AI	DENOMINACIÓN	UNIDAD DE MEDIDA
C0 01	26	00	21	REALIZAR LA RECOLECCIÓN ESPECIALIZADA DE RESIDUOS SÓLIDOS	TONELADA

**DESCRIPCION DE ACCIONES REALIZADAS Y EXPLICACIONES A LAS VARIACIONES FISICAS**


- A) Acciones realizadas  
 B) Explicación a la variación física del alcanzado respecto del original  
 C) Explicación a la variación física del alcanzado respecto del modificado

B) La meta programada para el ejercicio 2006, fue la de 10,000 toneladas, la meta alcanzada es de 12,824,45 toneladas por lo que se logró rebasar la meta en 2,824.45 toneladas, lo que representa un 28.24% de incremento.


Durante estos doce meses se realizaron diferentes apoyos de recolección de residuos orgánicos e inorgánicos y arboles navideños en la Subdirección de Mantenimiento e Infraestructura Vial, Procuraduría General de Justicia del Gobierno del Distrito Federal, Bordo Poniente tercera etapa, en el CAIS Azcapotzalco, CAIS Cuauhtepac, Alameda Oriente, Preparatoria Iztapalapa II, Preparatoria Iztapalapa I, Preparatoria Tlahuac, Preparatoria Magdalena Contreras, Preparatoria Alvaro Obregón, Preparatoria Iztacalco, Preparatoria Azcapotzalco, CENDI 8, Parque Galindo y Villa, Gerencia Regional de Aguas del Valle de México y Sistema Cutzamala, Centro de Ejecución de Sanciones Varonil Norte, Centro de Ejecución Varonil Oriente, Centro de Desarrollo Comunitario Republica Española, Centro Femenil de Readaptación Social Santa Martha Acatitla, Hospital Balbuena, CAIS la Coruña, Gerencia Lago de Texcoco, Campamento Zona Centro, CENDI NO. 7, Preparatoria Gustavo A. Madero, Preparatoria Iztapalapa No. 1, Preparatoria Miguel Hidalgo, retiro de 42, colchones de esponja en el hospital pediátrico legaria y CAIS Atlampa, General la Villa, escombros en el Hospital materno infantil inguaran, cascajo en el CAIS la Cascada, Pediátrico la Villa, General la Villa y Retiro de Cascos y Vestuario de desecho en la Secretaria de Segurid

C) Explicación a la variación física del alcanzado respecto del modificado  
 La meta programada para el ejercicio 2006, fue la de 10,000 toneladas, la meta alcanzada es de 12,824,45 toneladas por lo que se logró rebasar la meta en 2,824.45 toneladas, lo que representa un 28.24% de incremento.

ELABORÓ:

  
 Lic. Mario Alberto Rodríguez Martell  
 Director de Recursos Financieros y Materiales

REVISÓ:

  
 Lic. Fernando Martínez Sánchez  
 Director General de Administración


**SECCION III: EXPLICACIONES AL COMPORTAMIENTO PROGRAMATICO-PRESUPUESTAL DE ACTIVIDADES INSTITUCIONALES**

UR	P	PE	AI	DENOMINACIÓN	UNIDAD DE MEDIDA
C0 01	26	00	21	REALIZAR LA RECOLECCIÓN ESPECIALIZADA DE RESIDUOS SÓLIDOS	TONELADA

**DESCRIPCION DE ACCIONES REALIZADAS Y EXPLICACIONES A LAS VARIACIONES FISICAS**

- A) Acciones realizadas
- B) Explicación a la variación física del alcanzado respecto del original
- C) Explicación a la variación física del alcanzado respecto del modificado

Durante estos doce meses se realizaron diferentes apoyos de recolección de residuos orgánicos e inorgánicos y arboles navideños en la Subdirección de Mantenimiento e Infraestructura Vial, Procuraduría General de Justicia del Gobierno del Distrito Federal, Bordo Poniente tercera etapa, en el CAIS Azcapotzalco, CAIS Cuauhtepac, Alameda Oriente, Preparatoria Iztapalapa II, Preparatoria Iztapalapa I, Preparatoria Tlahuac, Preparatoria Magdalena Contreras, Preparatoria Alvaro Obregón, Preparatoria Iztacalco, Preparatoria Azcapotzalco, CENDI 8, Parque Galindo y Villa, Gerencia Regional de Aguas del Valle de México y Sistema Cutzamala, Centro de Ejecución de Sanciones Varonil Norte, Centro de Ejecución Varonil Oriente, Centro de Desarrollo Comunitario Republica Española, Centro Femenil de Readaptación Social Santa Martha Acatitla, Hospital Balbuena, CAIS la Coruña, Gerencia Lago de Texcoco, Campamento Zona Centro, CENDI NO. 7, Preparatoria Gustavo A. Madero, Preparatoria Iztapalapa No. 1, Preparatoria Miguel Hidalgo, retiro de 42, colchones de esponja en el hospital pediátrico legaria y CAIS Atlampa, General la Villa, escombros en el Hospital materno infantil inguaran, cascajo en el CAIS la Cascada, Pediátrico la Villa, General la Villa y Retiro de Cascos y Vestuario de desecho en la Secretaría de Seguridad

ELABORÓ:   
Lic. Mario Alberto Rodríguez Martell  
Director de Recursos Financieros y Materiales

REVISÓ:   
Lic. Fernando Martínez Sánchez  
Director General de Administración

**SECCION III (Continuación)**  
**EXPLICACIONES A LAS VARIACIONES FINANCIERAS**

- A) Explicación a la variación financiera del ejercido respecto del original  
B) Explicación a la variación financiera del ejercido respecto del modificado

A) La variación financiera del presupuesto ejercido \$ 14,023.1 fue de \$4,740.7 que representa el 25.27% respecto al presupuesto original \$ 18,763.8, esto se debió a los siguientes registros presupuestales:

B-07-C0-01-054 y B-07-C0-01-259, documento compensado solicitado con la finalidad de cubrir compromisos adquiridos en ejercicios anteriores referentes a: adquisiciones, prestación de servicios y servicios de lavandería que por retraso de los proveedores para presentar sus facturas durante el proceso de facturación no fue posible cubrir en tiempo y forma los adeudos. Cabe mencionar que dicho movimiento no efectuó la meta física programada.

B-07-C0-01-413, reducción compensada solicitada con la finalidad de Operar el Sistema de Transferencia, toda vez que se generaron economías en esta actividad, como resultado de la cancelación de licitaciones para llevar a cabo el mantenimiento y conservación de mobiliario y equipo, mantenimiento y conservación de bienes informáticos, servicios de lavandería, limpieza, higiene y fumigación, mantenimiento y conservación de vehículos destinados a servicios públicos y operación de programas públicos, mantenimiento y conservación de vehículos destinados a servidores públicos, mantenimiento y conservación de equipos y aparatos de comunicaciones y telecomunicaciones y gastos de difusión de servicios públicos y campañas de información. Es importante que la meta física programa se alcanzó.

B) La variación financiera negativa del presupuesto ejercido \$14,023.1, respecto al modificado de \$16,855.5 es de \$2,832.4, lo que representa un 16.80% se debe a la cancelación de saldos en las siguientes acciones:

Recolección y transporte de residuos sólidos urbanos separados por tipo orgánico e inorgánico del Sector Salud del Distrito Federal

Servicios para la administración y seguimiento de los contratos operativos del programa de recolección especializada

Actividades para inducir, orientar y supervisar la separación de residuos peligrosos biológico infecciosos dentro de los hospitales de Gobierno del Distrito Federal


Recolección de residuos no peligrosos de manejo especial de Reclusorios del Gobierno del Distrito Federal.

Recolección y Transporte de Residuos Peligrosos biológico-infecciosos generados en hospitales mediante el sistema de contenedores. Para ser trasladados en un camión recolector.


Tratamiento físico-químico de residuos peligrosos biológico-infecciosos, varios sitios

Tratamiento por incineración de residuos peligrosos anatómicos, patológicos, generados en Hospitales del Sector Salud del Distrito Federal.

ELABORÓ:

  
Lic. Mario Alberto Rodríguez Martell  
Director de Recursos Financieros y Materiales

REVISÓ:

  
Lic. Fernando Martínez Sánchez  
Director General de Administración

400

SECCION III: EXPLICACIONES AL COMPORTAMIENTO PROGRAMATICO-PRESUPUESTAL DE ACTIVIDADES INSTITUCIONALES

UR	P	PE	AI	DENOMINACIÓN	UNIDAD DE MEDIDA
C0 01	26	00	57	CUBRIR COMPROMISOS PENDIENTES DE ACCIONES REALIZADAS EN EJERCICIOS ANTERIORES	S/N

DESCRIPCION DE ACCIONES REALIZADAS Y EXPLICACIONES A LAS VARIACIONES FISICAS


- A) Acciones realizadas
- B) Explicación a la variación física del alcanzado respecto del original
- C) Explicación a la variación física del alcanzado respecto del modificado

A) La unidad de medida no es cuantificable.


B) La unidad de medida no es cuantificable.

C) La unidad de medida no es cuantificable.

ELABORÓ:

  
Lic. Mario Alberto Rodríguez Martell  
Director de Recursos Financieros y Materiales

REVISÓ:

  
Lic. Fernando Martínez Sánchez  
Director General de Administración

**SECCION III (Continuación)**  
**EXPLICACIONES A LAS VARIACIONES FINANCIERAS**


- A) Explicación a la variación financiera del ejercido respecto del original  
B) Explicación a la variación financiera del ejercido respecto del modificado

A) La variación financiera positiva del presupuesto ejercido 12,661.9 fue de 12,661.9 ya que se tuvo un presupuesto original 0, a continuación se detallan los registros presupuestales con los que se obtuvieron recursos :


B-07C0-01-079, B-07C0-01-137 y B-07C0-01-259, documentos compensados solicitados para cubrir compromisos adquiridos en ejercicios anteriores ya que en materia de adquisiciones y la prestación de servicios de obra pública, la documentación de gasto comprobatoria se presentó en forma extemporánea y en algunos casos no se incluyeron en el listado de compromisos, lo que ocasionó que el trámite para su pago no se realizara en tiempo y forma.

B) La variación negativa, 400.3, del presupuesto ejercido 12,661.9 con respecto al presupuesto modificado 13,062.2 se debió a que los proveedores y contratistas presentaron errores en la facturación y demora en las correcciones correspondientes..

ELABORÓ:

  
Lic. Mario Alberto Rodríguez Martell  
Director de Recursos Financieros y Materiales

REVISÓ:

  
Lic. Fernando Martínez Sánchez  
Director General de Administración

**402**



**SECCION III: EXPLICACIONES AL COMPORTAMIENTO PROGRAMATICO-PRESUPUESTAL DE ACTIVIDADES INSTITUCIONALES**

UR	P	PE	AI	DENOMINACIÓN	UNIDAD DE MEDIDA
C0 01	26	10	03	DESARROLLAR PREYECTOS Y PROGRAMAS ESTABLECIDOS PARA EL MEJORAMIENTO AMBIENTAL EN EL DISTRITO FEDERAL	A/P

**DESCRIPCION DE ACCIONES REALIZADAS Y EXPLICACIONES A LAS VARIACIONES FISICAS**


- A) Acciones realizadas
- B) Explicación a la variación física del alcanzado respecto del original
- C) Explicación a la variación física del alcanzado respecto del modificado

A) Las acciones que se llevaron a cabo responden a las estrategias y lineamientos generales establecidos por la Oficialía Mayor.


B) La variación física que presenta la actividad de debe a las metas y estrategias que realiza de manera Centralizada la Oficialía Mayor.

C) El manejo de las metas físicas se debe responde al naturaleza centralizada a cargo de la Oficialía Mayor.

ELABORÓ:

  
Lic. Mario Alberto Rodríguez Martell  
Director de Recursos Financieros y Materiales

REVISÓ:


  
Lic. Fernando Martínez Sánchez  
Director General de Administración

**SECCION III (Continuación)**  
**EXPLICACIONES A LAS VARIACIONES FINANCIERAS**


- A) Explicación a la variación financiera del ejercido respecto del original**  
**B) Explicación a la variación financiera del ejercido respecto del modificado**

- A) La variación positiva, 28.4, del presupuesto ejercido 28.4 respecto del original 0 obedece a la afectación:  
B-07-C0-01-244, afectación compensada que permitió solventar los requerimientos de ejercicio presupuestal por la Oficialía Mayor; es importante mencionar que con esta afectación se atendió en tiempo y forma el registro presupuestal de los cargos centralizados en cumplimiento a lo establecido en los Lineamientos Generales para la Adquisición, Arrendamiento y Contratación de Bienes o Servicios, relativos a los Capítulos 1000 "Servicios Personales", 2000 "Materiales y Suministros", 3000 "Servicios Generales" y 5000 "Bienes Muebles e Inmuebles". De igual forma, con la afectación se atendió el proceso para la Consolidación y/o Centralización de Bienes y/o Servicios de uso generalizado de la Administración Pública del Distrito Federal.
- B) La variación negativa, 5.6, del presupuesto ejercido 28.4 respecto al modificado 34.0 representa el 16.49%, obedece a las necesidades presupuestales de Oficialía Mayor.

ELABORÓ:

  
Lic. Mario Alberto Rodríguez Martell  
Director de Recursos Financieros y Materiales

REVISÓ:

  
Lic. Fernando Martínez Sánchez  
Director General de Administración

404

**SECCION III: EXPLICACIONES AL COMPORTAMIENTO PROGRAMATICO-PRESUPUESTAL DE ACTIVIDADES INSTITUCIONALES**


UR	P	PE	AI	DENOMINACIÓN	UNIDAD DE MEDIDA
C0 01	26	10	13	REALIZAR LIMPIEZA URBANA EN LA RED VIAL PRINCIPAL	KILÓMETRO

**DESCRIPCION DE ACCIONES REALIZADAS Y EXPLICACIONES A LAS VARIACIONES FISICAS**


- A) Acciones realizadas  
 B) Explicación a la variación física del alcanzado respecto del original  
 C) Explicación a la variación física del alcanzado respecto del modificado

- A) Las acciones que se llevaron acabo responden a las estrategias y lineamientos generales establecidos por la Oficialía Mayor.
- B) La variación física que presenta la actividad de debe a las metas y estrategias que realiza de manera Centralizada la Oficialía Mayor.
- C) El manejo de las metas físicas se debe responde al naturaleza centralizada a cargo de la Oficialía Mayor.

ELABORÓ:

  
 Lic. Mario Alberto Rodríguez Martell  
 Director de Recursos Financieros y Materiales

REVISÓ:


  
 Lic. Fernando Martínez Sánchez  
 Director General de Administración

**SECCION III (Continuación)**  
**EXPLICACIONES A LAS VARIACIONES FINANCIERAS**


- A) Explicación a la variación financiera del ejercido respecto del original**  
**B) Explicación a la variación financiera del ejercido respecto del modificado**

- A) La variación financiera positiva, 10,720.9, entre el presupuesto ejercido 76,177.1 respecto al presupuesto original 65,456.2 representa el 16.38% y se debe a las siguientes movimientos presupuestales:  
C-07-C0-01-221, C-07-C0-01-479 y C-07-C0-01-529, documentos presupuestales con los cuales se otorgaron recursos para cubrir las necesidades de Oficialía Mayor.
- B) La variación negativa, 4,557.2, del presupuesto ejercido 76,177.1 respecto al modificado 80,734.3 representa el 5.64% y obedece a las necesidades presupuestales de Oficialía Mayor.

ELABORÓ:

  
Lic. Mario Alberto Rodríguez Martell  
Director de Recursos Financieros y Materiales

REVISÓ:

  
Lic. Fernando Martínez Sánchez  
Director General de Administración

**406**


**SECCION III: EXPLICACIONES AL COMPORTAMIENTO PROGRAMATICO-PRESUPUESTAL DE ACTIVIDADES INSTITUCIONALES**


UR	P	PE	AI	DENOMINACIÓN	UNIDAD DE MEDIDA
C0 01	26	10	14	OPERAR EL SISTEMA DE TANSFERENCIA MEDIANTE EL TRANSBORDO DE BASURA DE LAS ESTACIONES A LOS SITIOS DE DISPOSICIÓN FINAL	TONELADA

**DESCRIPCION DE ACCIONES REALIZADAS Y EXPLICACIONES A LAS VARIACIONES FISICAS**

- A) Acciones realizadas  
 B) Explicación a la variación física del alcanzado respecto del original  
 C) Explicación a la variación física del alcanzado respecto del modificado

- A) Las acciones que se llevaron a cabo responden a las estrategias y lineamientos generales establecidos por la Oficialía Mayor.
- B) La variación física que presenta la actividad de debe a las metas y estrategias que realiza de manera Centralizada la Oficialía Mayor.
- C) El manejo de las metas físicas se debe responde al naturaleza centralizada a cargo de la Oficialía Mayor.

ELABORÓ:   
 Lic. Mario Alberto Rodríguez Martell  
 Director de Recursos Financieros y Materiales

REVISÓ:   
 Lic. Fernando Martínez Sánchez  
 Director General de Administración

**SECCION III (Continuación)**  
**EXPLICACIONES A LAS VARIACIONES FINANCIERAS**


- A) Explicación a la variación financiera del ejercido respecto del original  
B) Explicación a la variación financiera del ejercido respecto del modificado

A) La variación financiera positiva, 43.9 entre el presupuesto ejercido 43.9 respecto al original 0, se debe al siguiente movimiento presupuestal:


B-07-C0-01-244, afectación compensada que permitió solventar los requerimientos de ejercicio presupuestal por la Oficialía Mayor; es importante mencionar que con esta afectación se atendió en tiempo y forma el registro presupuestal de los cargos centralizados en cumplimiento a lo establecido en los Lineamientos Generales para la Adquisición, Arrendamiento y Contratación de Bienes o Servicios, relativos a los Capítulos 1000 "Servicios Personales", 2000 "Materiales y Suministros", 3000 "Servicios Generales" y 5000 "Bienes Muebles e Inmuebles". De igual forma, con la afectación se atendió el proceso para la Consolidación y/o Centralización de Bienes y/o Servicios de uso generalizado de la Administración Pública del Distrito Federal.

B) La variación financiera negativa, 8.6 , entre el presupuesto ejercido 43.9 respecto al presupuesto modificado 52.5 que representa el 16.37% se debe a que el ejercido lo realiza de manera Centralizada la Oficialía Mayor.

ELABORÓ:

  
Lic. Mario Alberto Rodríguez Martell  
Director de Recursos Financieros y Materiales

REVISÓ:

  
Lic. Fernando Martínez Sánchez  
Director General de Administración

408

**SECCION III: EXPLICACIONES AL COMPORTAMIENTO PROGRAMATICO-PRESUPUESTAL DE ACTIVIDADES INSTITUCIONALES**

UR	P	PE	AI	DENOMINACIÓN	UNIDAD DE MEDIDA
C0 01	26	10	15	OPERAR PLANTAS DE SELECCIÓN Y APROVECHAMIENTO DE RESIDUOS SÓLIDOS	TONELADA

**DESCRIPCION DE ACCIONES REALIZADAS Y EXPLICACIONES A LAS VARIACIONES FISICAS**

- A) Acciones realizadas
- B) Explicación a la variación física del alcanzado respecto del original
- C) Explicación a la variación física del alcanzado respecto del modificado

A) Las acciones que se llevaron a cabo responden a las estrategias y lineamientos generales establecidos por la Oficialía Mayor.


B) La variación física que presenta la actividad de debe a las metas y estrategias que realiza de manera Centralizada la Oficialía Mayor.

C) El manejo de las metas físicas responde a la naturaleza centralizada a cargo de la Oficialía Mayor.

ELABORÓ:

  
Lic. Mario Alberto Rodríguez Martell  
Director de Recursos Financieros y Materiales

REVISÓ:

  
Lic. Fernando Martínez Sánchez  
Director General de Administración

**SECCION III (Continuación)**  
**EXPLICACIONES A LAS VARIACIONES FINANCIERAS**


- A) Explicación a la variación financiera del ejercido respecto del original  
B) Explicación a la variación financiera del ejercido respecto del modificado

A) La variación financiera positiva, 60.4, entre el presupuesto ejercido 60.4 respecto al original 0 se debe a las siguientes movimientos presupuestales:


B-07-C0-01-244, afectación compensada que permitió solventar los requerimientos de ejercicio presupuestal por la Oficialía Mayor; es importante mencionar que con esta afectación se atendió en tiempo y forma el registro presupuestal de los cargos centralizados en cumplimiento a lo establecido en los Lineamientos Generales para la Adquisición, Arrendamiento y Contratación de Bienes o Servicios, relativos a los Capítulos 1000 "Servicios Personales", 2000 "Materiales y Suministros", 3000 "Servicios Generales" y 5000 "Bienes Muebles e Inmuebles". De igual forma, con la afectación se atendió el proceso para la Consolidación y/o Centralización de Bienes y/o Servicios de uso generalizado de la Administración Pública del Distrito Federal.

B) La variación financiera negativa, 82.5, entre el presupuesto ejercido 60.4 respecto al modificado 142.9 que representa el 57.72% se debe a que el ejercido lo realiza de manera Centralizada la Oficialía Mayor.

ELABORÓ:

  
Lic. Mario Alberto Rodríguez Martell  
Director de Recursos Financieros y Materiales

REVISÓ:

  
Lic. Fernando Martínez Sánchez  
Director General de Administración

**410**



**SECCION III: EXPLICACIONES AL COMPORTAMIENTO PROGRAMATICO-PRESUPUESTAL DE ACTIVIDADES INSTITUCIONALES**


UR	P	PE	AI	DENOMINACIÓN	UNIDAD DE MEDIDA
C0 01	26	10	16	PROPORCIONAR MANTENIMIENTO A LAS PLANTAS DE SELECCIÓN Y TRANSFERENCIA	PLANTA

**DESCRIPCION DE ACCIONES REALIZADAS Y EXPLICACIONES A LAS VARIACIONES FISICAS**


- A) Acciones realizadas
- B) Explicación a la variación física del alcanzado respecto del original
- C) Explicación a la variación física del alcanzado respecto del modificado

- A) Las acciones que se llevaron a cabo responden a las estrategias y lineamientos generales establecidos por la Oficialía Mayor.
- B) La variación física que presenta la actividad de debe a las metas y estrategias que realiza de manera Centralizada la Oficialía Mayor.
- C) El manejo de las metas físicas responde a la naturaleza centralizada a cargo de la Oficialía Mayor.

ELABORÓ:

  
Lic. Mario Alberto Rodríguez Martell  
Director de Recursos Financieros y Materiales

REVISÓ:

  
Lic. Fernando Martínez Sánchez  
Director General de Administración

**SECCION III (Continuación)**  
**EXPLICACIONES A LAS VARIACIONES FINANCIERAS**


- A) Explicación a la variación financiera del ejercido respecto del original  
B) Explicación a la variación financiera del ejercido respecto del modificado

A) La variación financiera positiva, 111.2, entre el presupuesto ejercido 111.2 respecto al original 0 se debe a las siguientes movimientos presupuestales:

B-07-C0-01-240 y B-07-C0-01-244, documentos que permitieron solventar los requerimientos de ejercicio presupuestal por la Oficialía Mayor; es importante mencionar que con estas afectaciones se atendió en tiempo y forma el registro presupuestal de los cargos centralizados en cumplimiento a lo establecido en los Lineamientos Generales para la Adquisición, Arrendamiento y Contratación de Bienes o Servicios, relativos a los Capítulos 1000 "Servicios Personales", 2000 "Materiales y Suministros", 3000 "Servicios Generales" y 5000 "Bienes Muebles e Inmuebles". De igual forma, con las afectaciones se atendió el proceso para la Consolidación y/o Centralización de Bienes y/o Servicios de uso generalizado de la Administración Pública del Distrito Federal.

B) La variación financiera negativa, 21.9, entre el presupuesto ejercido 111.2 respecto al modificado 133.1 que representa el 16.47% se debe a que el ejercido lo realiza de manera Centralizada la Oficialía Mayor.

ELABORÓ:

  
Lic. Mario Alberto Rodríguez Martell  
Director de Recursos Financieros y Materiales

REVISÓ:

  
Lic. Fernando Martínez Sánchez  
Director General de Administración

**412**

**SECCION III: EXPLICACIONES AL COMPORTAMIENTO PROGRAMATICO-PRESUPUESTAL DE ACTIVIDADES INSTITUCIONALES**


UR	P	PE	AI	DENOMINACIÓN	UNIDAD DE MEDIDA
C0 01	26	10	17	OPERAR Y MANTENER RELLENOS SANITARIOS	TONELADA

**DESCRIPCION DE ACCIONES REALIZADAS Y EXPLICACIONES A LAS VARIACIONES FISICAS**

- A) Acciones realizadas  
 B) Explicación a la variación física del alcanzado respecto del original  
 C) Explicación a la variación física del alcanzado respecto del modificado

- A) Las acciones que se llevaron a cabo responden a las estrategias y lineamientos generales establecidos por la Oficialía Mayor.
- B) La variación física que presenta la actividad de debe a las metas y estrategias que realiza de manera Centralizada la Oficialía Mayor.
- C) El manejo de las metas físicas responde a la naturaleza centralizada a cargo de la Oficialía Mayor.

ELABORÓ:

  
 Lic. Mario Alberto Rodríguez Martell  
 Director de Recursos Financieros y Materiales

REVISÓ:

  
 Lic. Fernando Martínez Sánchez  
 Director General de Administración

413

**SECCION III (Continuación)**  
**EXPLICACIONES A LAS VARIACIONES FINANCIERAS**


- A) Explicación a la variación financiera del ejercicio respecto del original  
B) Explicación a la variación financiera del ejercicio respecto del modificado

A) La variación financiera positiva, 55.4, entre el presupuesto ejercido 55.4 respecto al original 0 se debe a las siguientes movimientos presupuestales:


B-07-C0-01-240 y B-07-C0-01-244, documentos que permitieron solventar los requerimientos de ejercicio presupuestal por la Oficialía Mayor; es importante mencionar que con estas afectaciones se atendió en tiempo y forma el registro presupuestal de los cargos centralizados en cumplimiento a lo establecido en los Lineamientos Generales para la Adquisición, Arrendamiento y Contratación de Bienes o Servicios, relativos a los Capítulos 1000 "Servicios Personales", 2000 "Materiales y Suministros", 3000 "Servicios Generales" y 5000 "Bienes Muebles e Inmuebles". De igual forma, con las afectaciones se atendió el proceso para la Consolidación y/o Centralización de Bienes y/o Servicios de uso generalizado de la Administración Pública del Distrito Federal.

B) La variación financiera negativa, 10.7, entre el presupuesto ejercido 55.4 respecto al modificado 66.2 que representa el 16.19% se debe a que el ejercicio lo realiza de manera Centralizada la Oficialía Mayor.

ELABORÓ:

  
Lic. Mario Alberto Rodríguez Martell  
Director de Recursos Financieros y Materiales

REVISÓ:

  
Lic. Fernando Martínez Sánchez  
Director General de Administración

**SECCION III: EXPLICACIONES AL COMPORTAMIENTO PROGRAMATICO-PRESUPUESTAL DE ACTIVIDADES INSTITUCIONALES**


UR	P	PE	AI	DENOMINACIÓN	UNIDAD DE MEDIDA
C0 01	26	10	18	CLAUSURAR Y SANEAR ÁREAS EN SITIOS DE DISPOSICIÓN FINAL	HECTÁREA

**DESCRIPCION DE ACCIONES REALIZADAS Y EXPLICACIONES A LAS VARIACIONES FISICAS**


- A) Acciones realizadas
- B) Explicación a la variación física del alcanzado respecto del original
- C) Explicación a la variación física del alcanzado respecto del modificado

- A) Las acciones que se llevaron a cabo responden a las estrategias y lineamientos generales establecidos por la Oficialía Mayor.
- B) La variación física que presenta la actividad de debe a las metas y estrategias que realiza de manera Centralizada la Oficialía Mayor.
- C) El manejo de las metas físicas responde a la naturaleza centralizada a cargo de la Oficialía Mayor.

ELABORÓ:

  
Lic. Mario Alberto Rodríguez Martell  
Director de Recursos Financieros y Materiales

REVISÓ:

  
Lic. Fernando Martínez Sánchez  
Director General de Administración

**SECCION III (Continuación)**  
**EXPLICACIONES A LAS VARIACIONES FINANCIERAS**


- A) Explicación a la variación financiera del ejercido respecto del original  
B) Explicación a la variación financiera del ejercido respecto del modificado

A) La variación financiera positiva, 98.2, entre el presupuesto ejercido 98.2 respecto al original 0 se debe a las siguientes movimientos presupuestales:


B-07-C0-01-240 y B-07-C0-01-244, documentos que permitieron solventar los requerimientos de ejercicio presupuestal por la Oficialía Mayor; es importante mencionar que con estas afectaciones se atendió en tiempo y forma el registro presupuestal de los cargos centralizados en cumplimiento a lo establecido en los Lineamientos Generales para la Adquisición, Arrendamiento y Contratación de Bienes o Servicios, relativos a los Capítulos 1000 "Servicios Personales", 2000 "Materiales y Suministros", 3000 "Servicios Generales" y 5000 "Bienes Muebles e Inmuebles". De igual forma, con las afectaciones se atendió el proceso para la Consolidación y/o Centralización de Bienes y/o Servicios de uso generalizado de la Administración Pública del Distrito Federal.

B) La variación financiera negativa, 19.3, entre el presupuesto ejercido 98.2 respecto al modificado 117.6 que representa el 16.44% se debe a que el ejercido lo realiza de manera Centralizada la Oficialía Mayor.

ELABORÓ:

  
Lic. Mario Alberto Rodríguez Martell  
Director de Recursos Financieros y Materiales

REVISÓ:

  
Lic. Fernando Martínez Sánchez  
Director General de Administración

**SECCION III: EXPLICACIONES AL COMPORTAMIENTO PROGRAMATICO-PRESUPUESTAL DE ACTIVIDADES INSTITUCIONALES**

UR	P	PE	AI	DENOMINACIÓN	UNIDAD DE MEDIDA
C0 01	26	10	19	REALIZAR EL MONITOREO AMBIENTAL DE LAS INSTALACIONES DE RELLENO SANITARIO, ESTACIONES DE TRANSFERENCIA Y EXTIRADEROS DE BASURA	MUESTRA

**DESCRIPCION DE ACCIONES REALIZADAS Y EXPLICACIONES A LAS VARIACIONES FISICAS**

- A) Acciones realizadas
- B) Explicación a la variación física del alcanzado respecto del original
- C) Explicación a la variación física del alcanzado respecto del modificado

- A) Las acciones que se llevaron a cabo responden a las estrategias y lineamientos generales establecidos por la Oficialía Mayor.
  
- B) La variación física que presenta la actividad de debe a las metas y estrategias que realiza de manera Centralizada la Oficialía Mayor.
  
- C) El manejo de las metas físicas responde a la naturaleza centralizada a cargo de la Oficialía Mayor.

ELABORÓ:

  
Lic. Mario Alberto Rodríguez Martell  
Director de Recursos Financieros y Materiales

REVISÓ:

  
Lic. Fernando Martínez Sánchez  
Director General de Administración

**SECCION III (Continuación)**  
**EXPLICACIONES A LAS VARIACIONES FINANCIERAS**


- A) Explicación a la variación financiera del ejercido respecto del original**  
**B) Explicación a la variación financiera del ejercido respecto del modificado**

A) La variación financiera positiva, 93.1, entre el presupuesto ejercido 93.1 respecto al original 0 se debe a los siguientes movimientos presupuestales:


B-07-C0-01-240 y B-07-C0-01-244, documentos que permitieron solventar los requerimientos de ejercicio presupuestal por la Oficialía Mayor; es importante mencionar que con estas afectaciones se atendió en tiempo y forma el registro presupuestal de los cargos centralizados en cumplimiento a lo establecido en los Lineamientos Generales para la Adquisición, Arrendamiento y Contratación de Bienes o Servicios, relativos a los Capítulos 1000 "Servicios Personales", 2000 "Materiales y Suministros", 3000 "Servicios Generales" y 5000 "Bienes Muebles e Inmuebles". De igual forma, con las afectaciones se atendió el proceso para la Consolidación y/o Centralización de Bienes y/o Servicios de uso generalizado de la Administración Pública del Distrito Federal.

B) La variación financiera negativa, 18.3, entre el presupuesto ejercido 93.1 respecto al modificado 111.5 que representa el 16.44% se debe a que el ejercido lo realiza de manera Centralizada la Oficialía Mayor.

ELABORÓ:

  
Lic. Mario Alberto Rodríguez Martell  
Director de Recursos Financieros y Materiales

REVISÓ:

  
Lic. Fernando Martínez Sánchez  
Director General de Administración

418



**SECCION III: EXPLICACIONES AL COMPORTAMIENTO PROGRAMATICO-PRESUPUESTAL DE ACTIVIDADES INSTITUCIONALES**

UR	P	PE	AI	DENOMINACIÓN	UNIDAD DE MEDIDA
C0 01	26	10	57	CUBRIR COMPROMISOS PENDIENTES DE ACCIONES REALIZADAS EN EJERCICIOS ANTERIORES	S/N

**DESCRIPCION DE ACCIONES REALIZADAS Y EXPLICACIONES A LAS VARIACIONES FISICAS**

- A) Acciones realizadas  
 B) Explicación a la variación física del alcanzado respecto del original  
 C) Explicación a la variación física del alcanzado respecto del modificado

- A) Las acciones que se llevaron a cabo responden a las estrategias y lineamientos generales establecidos por la Oficialía Mayor.
- B) La variación física que presenta la actividad de debe a las metas y estrategias que realiza de manera Centralizada la Oficialía Mayor.
- C) El manejo de las metas físicas responde a la naturaleza centralizada a cargo de la Oficialía Mayor.

ELABORÓ:

  
 Lic. Mario Alberto Rodríguez Martell  
 Director de Recursos Financieros y Materiales

REVISÓ:

  
 Lic. Fernando Martínez Sánchez  
 Director General de Administración

**SECCION III (Continuación)**  
**EXPLICACIONES A LAS VARIACIONES FINANCIERAS**


- A) Explicación a la variación financiera del ejercido respecto del original  
B) Explicación a la variación financiera del ejercido respecto del modificado

A) La variación financiera positiva, 1,497.3, entre el presupuesto ejercido 1,497.3 respecto al original 0 se debe a las siguientes movimientos presupuestales:


B-07-C0-01-091, documento presupuesta con el cual se le otorgaron recursos para cubrir las necesidades de gasto por parte de Oficialía Mayor.

B) No hay variación financiera que reportar

ELABORÓ:

  
Lic. Mario Alberto Rodríguez Martell  
Director de Recursos Financieros y Materiales

REVISÓ:

  
Lic. Fernando Martínez Sánchez  
Director General de Administración

## **V. INDICADORES BÁSICOS DE LA GESTIÓN INSTITUCIONAL**

INDICADORES BÁSICOS DE LA GESTIÓN INSTITUCIONAL

SECTOR: 07 SECRETARÍA DE OBRAS Y SERVICIOS  
UNIDAD EJECUTORA DE GASTO: C0 01 SECRETARÍA DE OBRAS Y SERVICIOS  
FECHA DE ELABORACIÓN: MAYO DEL 2006

P	PE	AI	DENOMINACIÓN	UNIDAD DE MEDIDA	RESULTADOS						IARCM (%) (3/6)
					F I S I C O			P R E S U P U E S T O (MILES DE PESOS CON UN DECIMAL)			
					ORIGINAL (1)	ALCANZADA (2)	ICMPP (%) (3=2/1)	ORIGINAL (4)	EJERCIDO (5)	IEGPP (%) (6=5/4)	
			<b>Secretaría de Obras y Servicios</b>					<b>2,534,865.5</b>	<b>3,395,483.8</b>	<b>134.0</b>	
08			<b>Protección Civil</b>					<b>21,411.9</b>	<b>20,689.8</b>	<b>96.6</b>	
	00		<b>Acciones del Programa Normal</b>					<b>20,623.6</b>	<b>19,755.2</b>	<b>95.8</b>	
		01	Elaborar, Coordinar y Vigilar la Ejecución de los Programas de Protección Civil	A/P	1.000	1.000	100.000	5,419.7	4,698.0	86.7	115.4
		06	Efectuar la Revisión Estructural de Inmuebles Públicos y Privados	Inspección	700.000	625.000	89.286	5,024.5	4,987.8	99.3	89.9
		07	Efectuar el Mantenimiento y Operación de la Red de Acelerógrafos y de Alerta Sísmica	Equipo	2.000	2.000	100.000	6,394.5	6,394.5	100.0	100.0
		08	Celebrar Convenios con Instituciones Públicas y Privadas sobre Riesgos Sísmicos y Vulnerabilidad	Convenio	12.000	12.000	100.000	3,675.0	3,675.0	100.0	100.0
		10	Elaborar Estudios y Proyectos Especiales	Estudio	2.000	0.000	0.000	110.0	0.0	0.0	0.0
	10		<b>Adquisición y Contratación Consolidada de Bienes y Servicios</b>					<b>788.3</b>	<b>934.5</b>	<b>118.6</b>	
		01	Elaborar, Coordinar y Vigilar la Ejecución de los Programas de Protección Civil	A/P	0.000	0.000	0.000	788.3	909.9	115.4	0.0
		06	Efectuar la Revisión Estructural de Inmuebles Públicos y Privados	Inspección	0.000	0.000	0.000	0.0	24.6	0.0	0.0
11			<b>Administración Pública</b>					<b>162,714.2</b>	<b>146,670.0</b>	<b>90.1</b>	
	00		<b>Acciones del Programa Normal</b>					<b>148,719.1</b>	<b>130,948.8</b>	<b>88.1</b>	
		01	Otorgar Servicios de Apoyo Administrativo	A/P	1.000	1.000	100.000	136,900.7	119,655.1	87.4	114.4
		41	Actualizar las Normas de Construcción, Analizar y Revisar Precios Unitarios y Determinar los Ajustes	Estudio	10,215.000	51,198.000	501.204	8,363.8	8,269.4	98.9	506.9
		49	Otorgar Becas a Hijos de Trabajadores del Gobierno del Distrito Federal	Beca	299.000	169.000	56.522	1,412.4	703.7	49.8	113.4

ELABORÓ:

Lic. Mario Alberto Rodríguez Martell  
Director de Recursos Financieros y Materiales

REVISÓ:

Lic. Fernando Martínez Sánchez  
Director General de Administración

AUTORIZÓ:

Ing. Jorge Arganis Díaz Leal  
Secretario de Obras y Servicios

INDICADORES BÁSICOS DE LA GESTIÓN INSTITUCIONAL

SECTOR: 07 SECRETARÍA DE OBRAS Y SERVICIOS  
UNIDAD EJECUTORA DE GASTO: C0.01 SECRETARÍA DE OBRAS Y SERVICIOS  
FECHA DE ELABORACIÓN: MAYO DEL 2006

P.	PE.	AI.	DENOMINACIÓN	UNIDAD DE MEDIDA	RESULTADOS					IARC (%) (3/6)	
					F I S I C O			P R E S U P U E S T O (MILES DE PESOS CON UN DECIMAL)			
					ORIGINAL (1)	ALCANZADA (2)	ICMP (%) (3=2/1)	ORIGINAL (4)	EJERCIDO (5)		IEGPP (%) (6=5/4)
		50	Otorgar Becas a Prestadores de Servicio Social	Beca	151.000	226.000	149.669	566.0	478.1	84.5	177.2
		52	Impartir Cursos de Capacitación y Actualización a Servidores Públicos	Curso	25.000	11.000	44.000	1,476.3	702.7	47.6	92.4
		57	Cubrir Compromisos Pendientes de Acciones Realizadas en Ejercicios Anteriores	S/N	0.000	0.000	0.000	0.0	1,139.8	0.0	0.0
		<b>10</b>	<b>Adquisición y Contratación Consolidada de Bienes y Servicios</b>					<b>13,995.1</b>	<b>15,721.3</b>	<b>112.3</b>	
		01	Otorgar Servicios de Apoyo Administrativo	A/P	0.000	0.000	0.000	13,995.1	15,435.8	110.3	0.0
		41	Actualizar las Normas de Construcción, Analizar y Revisar Precios Unitarios y Determinar los Ajustes	Estudio	0.000	0.000	0.000	0.0	39.4	0.0	0.0
		57	Cubrir Compromisos Pendientes de Acciones Realizadas en Ejercicios Anteriores	S/N	0.000	0.000	0.000	0.0	246.1	0.0	0.0
		<b>13</b>	<b>Fomento y Desarrollo de la Educación y el Deporte</b>					<b>40,917.5</b>	<b>120,344.7</b>	<b>294.1</b>	
		<b>00</b>	<b>Acciones del Programa Normal</b>					<b>27,410.9</b>	<b>40,110.6</b>	<b>146.3</b>	
		02	Construir Espacios Educativos en Planteles Existentes	Espa. Educativo	0.000	2.000	0.000	0.0	2,068.0	0.0	0.0
		14	Construir y Mantener Centros y Módulos Deportivos	Centro	1.000	3.000	300.000	27,410.9	37,858.7	138.1	217.2
		57	Cubrir Compromisos Pendientes de Acciones Realizadas en Ejercicios Anteriores	S/N	0.000	0.000	0.000	0.0	184.0	0.0	0
		<b>04</b>	<b>Infraestructura Escolar de Nivel Básico</b>					<b>8,000.0</b>	<b>73,435.8</b>	<b>917.9</b>	
		01	Construir Inmuebles Educativos Nuevos	Inmueble	4.000	1.000	25.000	8,000.0	4,950.5	61.9	40.4
		05	Conservar y Mantener Inmuebles Educativos	Inmueble	0.000	101.000	0.000	0.0	58,508.8	0.0	0.0
		57	Cubrir Compromisos Pendientes de Acciones Realizadas en Ejercicios Anteriores	S/N	0.000	0.000	0.000	0.0	9,976.5	0.0	0.0

ELABORÓ:

Lic. Mario Alberto Rodríguez Martell  
Director de Recursos Financieros y Materiales

REVISÓ:

Lic. Fernando Martínez Sánchez  
Director General de Administración

INDICADORES BÁSICOS DE LA GESTIÓN INSTITUCIONAL

SECTOR: 07 SECRETARÍA DE OBRAS Y SERVICIOS  
UNIDAD EJECUTORA DE GASTO: C0 01 SECRETARÍA DE OBRAS Y SERVICIOS  
FECHA DE ELABORACIÓN: MAYO DEL 2006

P	PE	AI	DENOMINACIÓN	UNIDAD DE MEDIDA	RESULTADOS						IARCM (%) (3/6)	
					F. I. S. I. C. O.			P. R. E. S. U. P. U. E. S. T. O. (MILES DE PESOS CON UN DECIMAL)				
					ORIGINAL (1)	ALCANZADA (2)	ICMPP (%) (3=2/1)	ORIGINAL (4)	EJERCIDO (5)	IEGPP (%) (6=5/4)		
	10		<b>Adquisición y Contratación Consolidada de Bienes y Servicios</b>						5,506.6	6,798.4	123.5	
		14	Construir y Mantener Centros y Módulos Deportivos	Centro	0.000	0.000	0.000	5,506.6	6,798.4	123.5	0.0	
	14		<b>Cultura y Esparcimiento</b>						4,450.2	23,855.2	536.0	
		00	<b>Acciones del Programa Normal</b>						4,450.2	23,855.2	536.0	
		01	Construir, Rehabilitar y Equipar Instalaciones y Espacios Culturales	Inmueble	2.000	2.006	100.300	4,450.2	8,719.3	195.9	51.2	
		02	Conservar y Mantener Museos y Sitios Históricos	Inmueble	0.000	1.000	0.000	0.0	9,302.3	0.0	0.0	
		57	Cubrir Compromisos Pendientes de Acciones Realizadas en Ejercicios Anteriores	S/N	0.000	0.000	0.000	0.0	5,833.5	0.0	0.0	
	15		<b>Servicios de Salud</b>						246,210.6	393,400.9	159.8	
		00	<b>Acciones del Programa Normal</b>						216,210.6	354,638.2	164.0	
		19	Construir Unidades Médicas	Inmueble	1.000	2.000	200.000	216,210.6	354,584.7	164.0	122.0	
		57	Cubrir Compromisos Pendientes de Acciones Realizadas en Ejercicios Anteriores	S/N	0.000	0.000	0.000	0.0	53.4	0.0	0.0	
	12		<b>Sistema de Protección Social en Salud (Seguro Popular)</b>						30,000.0	38,702.4	129.0	
		19	Construir Unidades Médicas	Inmueble	2.000	2.058	102.900	30,000.0	38,702.4	129.0	79.8	
	14		<b>Mezcla Asfáltica</b>						0.0	60.4	0.0	
		02	Ampliar y Mantener la Carpeta Asfáltica	M2	0.000	0.000	0.000	0.0	0.0	0.0	0.0	
		19	Construir Unidades Médicas	Inmueble	0.000	0.000	0.000	0.0	60.4	0.0	0.0	
	17		<b>Protección Social</b>						0.0	11,493.8	0.0	
		00	<b>Acciones del Programa Normal</b>						0.0	8,259.8	0.0	
		28	Construir y Mantener Centros de Desarrollo Social y Comunitarios	Inmueble	0.000	1.109	0.000	0.0	7,543.7	0.0	0.0	
		57	Cubrir Compromisos Pendientes de Acciones Realizadas en Ejercicios Anteriores	S/N	0.000	0.000	0.000	0.0	716.1	0.0	0.0	
	11		<b>Promoción de las Acciones del Programa Hábitat</b>						0.0	3,234.0	0.0	

ELABORÓ:

Lic. Mario Alberto Rodríguez Martell  
Director de Recursos Financieros y Materiales

REVISÓ:

Lic. Fernando Martínez Sánchez  
Director General de Administración

INDICADORES BÁSICOS DE LA GESTIÓN INSTITUCIONAL

SECTOR: 07 SECRETARÍA DE OBRAS Y SERVICIOS  
UNIDAD EJECUTORA DE GASTO: C0.01 SECRETARÍA DE OBRAS Y SERVICIOS  
FECHA DE ELABORACIÓN: MAYO DEL 2006

P	PE	AI	DENOMINACIÓN	UNIDAD DE MEDIDA	RESULTADOS					IARCMI (%) (3/6)	
					FÍSICO			PRESUPUESTO (MILES DE PESOS CON UN DECIMAL)			
					ORIGINAL (1)	ALCANZADA (2)	ICMPP (%) (3=2/1)	ORIGINAL (4)	EJERCIDO (5)		IEGPP (%) (6=5/4)
		28	Construir y Mantener Centros de Desarrollo Social y Comunitario	Inmueble	0.000	9.000	0.000	0.0	1,434.0	0.0	0.0
		50	Conservar, Rehabilitar y Dar Mantenimiento a Centros de Atención y Desarrollo Infantil (CADIS)	Inmueble	0.000	6.000	0.000	0.0	1,800.0	0.0	0.0
19			<b>Promoción, Fomento y Regulación de las Actividades Comerciales, Industriales y de Servicios</b>					1,500.0	3,695.3	246.4	
	00		<b>Acciones del Programa Normal</b>					1,500.0	3,695.3	246.4	
		18	Construir, Supervisar y Mantener Mercados Públicos, Plazas Comerciales y Lecherías	Inmueble	1.000	1.000	100.000	1,500.0	1,962.5	130.8	76.4
		57	Cubrir Compromisos Pendientes de Acciones Realizadas en Ejercicios Anteriores	S/N	0.000	0.000	0.000	0.0	1,732.7	0.0	0.0
20			<b>Producción y Comercialización de Bienes y Servicios</b>					121,026.7	358,285.8	296.0	
	00		<b>Acciones del Programa Normal</b>					110,244.5	346,817.3	314.6	
		05	Producir Material Asfáltico	Tonelada	170,000.000	548,024.520	322.367	110,244.5	328,945.5	298.4	108.0
		57	Cubrir Compromisos Pendientes de Acciones Realizadas en Ejercicios Anteriores	S/N	0.000	0.000	0.000	0.0	17,871.9	0.0	0.0
10			<b>Adquisición y Contratación Consolidada de Bienes y Servicios</b>					10,782.2	11,468.5	106.4	
		05	Producir Material Asfáltico	Tonelada	0.000	0.000	0.000	10,782.2	10,920.1	101.3	0.0
		57	Cubrir Compromisos Pendientes de Acciones Realizadas en Ejercicios Anteriores	S/N	0.000	0.000	0.000	0.0	548.4	0.0	0.0
22			<b>Infraestructura Ecológica, de Transporte y Urbanización</b>					1,254,349.2	1,506,938.9	120.1	
	00		<b>Acciones del Programa Normal</b>					1,155,964.4	1,256,051.2	108.7	
		01	Construir Vialidad Primaria y Secundaria	M2	170,000.000	184,000.000	108.235	35,000.0	30,600.0	87.4	123.8
		02	Ampliar y Mantener la Carpeta Asfáltica	M2	1,568,026.000	2,182,640.280	139.197	239,671.0	206,766.3	86.3	161.3

ELABORÓ:

Lic. Mario Alberto Rodríguez Martell  
Director de Recursos Financieros y Materiales

REVISÓ:

Lic. Fernando Martínez Sánchez  
Director General de Administración

### INDICADORES BÁSICOS DE LA GESTIÓN INSTITUCIONAL

SECTOR: 07 SECRETARÍA DE OBRAS Y SERVICIOS  
UNIDAD EJECUTORA DE GASTO: C0 01 SECRETARÍA DE OBRAS Y SERVICIOS  
FECHA DE ELABORACIÓN: MAYO DEL 2006

P	PE	AI	DENOMINACIÓN	UNIDAD DE MEDIDA	RESULTADOS						IARCM (%) (3/6)
					F.I.S.J.C.O.			PRESUPUESTO (MILES DE PESOS CON UN DECIMAL)			
					ORIGINAL (1)	ALCANZADA (2)	ICMPP (%) (3=2/1)	ORIGINAL (4)	EJERCIDO (5)	IEGPP (%) (6=5/4)	
		03	Construir y Mantener Puentes Peatonales	Puente	36.000	87.000	241.667	1,267.3	7,438.7	587.0	41.2
		04	Construir y Mantener Puentes Vehiculares	Puente	23.000	44.095	191.717	485,309.8	404,327.1	83.3	230.1
		05	Instalar y Mantener el Señalamiento Vial Vertical y Horizontal	Pieza	1,728.000	2,251.000	130.266	6,726.4	9,014.7	134.0	97.2
		06	Efectuar Balizamiento Vehicular y Peatonal	Metro	108,000.000	118,918.000	110.109	2,134.9	1,881.4	88.1	124.9
		07	Instalar y Proporcionar Mantenimiento al Mobiliario Urbano	Pieza	1,955.000	2,308.000	118.056	9,940.2	10,830.3	109.0	108.4
		08	Instalar y Mantener Protecciones en la Red Vial Principal	Kilómetro	49.000	49.779	101.590	11,885.0	13,129.5	110.5	92.0
		09	Instalar, Mantener y Rehabilitar el Alumbrado Público	Pieza	37,407.000	49,863.000	133.299	84,494.7	117,261.5	138.8	96.1
		10	Conservar, Mantener y Rehabilitar Áreas Verdes Urbanas	M2	17,808,200.000	14,719,926.950	82.658	39,027.4	89,236.6	228.7	36.2
		11	Realizar el Pago del Consumo de Energía Eléctrica	Mill/Kw	2,662,330.000	13,400.000	0.503	22,492.1	23,719.5	105.5	0.5
		12	Realizar Acciones para la Conservación de la Imagen Urbana	Acción	1.000	0.790	79.000	183,853.2	31,640.6	17.2	459.0
		17	Realizar Programas de Electrificación	Programa	0.000	0.000	0.000	0.0	0.0	0.0	0.0
		19	Realizar Obras de Ampliación en la Red Vial de Acceso Controlado	Obra	0.000	0.223	0.000	0.0	194,567.1	0.0	0.0
		20	Realizar Obras de Acondicionamiento para el Rescate del Ex-Lago de Texcoco	Programa	1.000	1.000	100.000	18,905.6	16,844.8	89.1	112.2
		21	Construir Rellenos Sanitarios	Relleno Sanit.	1.000	0.000	0.000	9,765.5	466.4	4.8	0.0
		22	Realizar Obras de Acondicionamiento y Mantenimiento en las Plantas de Selección	Planta	3.000	3.000	100.000	4,695.6	3,298.3	70.2	142.4
		23	Realizar Obras de Acondicionamiento y Mantenimiento en las Estaciones de Transferencia	Estación	2.000	2.000	100.000	795.6	640.4	80.5	124.2
		28	Construir, Ampliar y Mantener Inmuebles	Inmueble	0.000	1.695	0.000	0.0	31,260.8	0.0	0.0
		30	Realizar Obras Complementarias	Obra	0.000	5.000	0.000	0.0	20,437.1	0.0	0.0
		57	Cubrir Compromisos Pendientes de Acciones Realizadas en Ejercicios Anteriores	S/N	0.000	0.000	0.000	0.0	42,690.2	0.0	0.0

ELABORÓ:

Lic. Mario Alberto Rodríguez Martell  
Director de Recursos Financieros y Materiales

REVISÓ:

Lic. Fernando Martínez Sánchez  
Director General de Administración

426



### INDICADORES BÁSICOS DE LA GESTIÓN INSTITUCIONAL

SECTOR: 07 SECRETARÍA DE OBRAS Y SERVICIOS  
UNIDAD EJECUTORA DE GASTO: C0 01 SECRETARÍA DE OBRAS Y SERVICIOS  
FECHA DE ELABORACIÓN: MAYO DEL 2006

P	PE	AI	DENOMINACIÓN	UNIDAD DE MEDIDA	RESULTADOS					IARCM (%) (3/6)	
					F.I.S.I.C.O			PRESUPUESTO (MILES DE PESOS CON UN DECIMAL)			
					ORIGINAL (1)	ALCANZADA (2)	ICMPP (%) (3=2/1)	ORIGINAL (4)	EJERCIDO (5)		IEGPP (%) (6=5/4)
	03		<b>Corredor Turístico Centro Histórico-Reforma</b>					<b>59,488.4</b>	<b>71,516.6</b>	<b>120.2</b>	
		12	Realizar Acciones para la Conservación de la Imagen Urbana	Acción	3.000	7.000	233.333	59,488.4	70,665.7	118.8	196.4
		57	Cubrir Compromisos Pendientes de Acciones Realizadas en Ejercicios Anteriores	S/N	0.000	0.000	0.000	0.0	850.8	0.0	0.0
	09		<b>Rescate del Centro Histórico de Xochimilco</b>					<b>0.0</b>	<b>4,218.8</b>	<b>0.0</b>	
		24	Realizar obras de Remodelación en el Centro Histórico	Obra	0.000	1.000	0.000	0.0	3,377.9	0.0	0.0
		57	Cubrir Compromisos Pendientes de Acciones Realizadas en Ejercicios Anteriores	S/N	0.000	0.000	0.000	0.0	840.9	0.0	0.0
	10		<b>Adquisición y Contratación Consolidada de Bienes y Servicios</b>					<b>38,896.4</b>	<b>46,234.7</b>	<b>118.9</b>	
		02	Ampliar y Mantener la Carpeta Asfáltica	M2	0.000	0.000	0.000	38,896.4	44,289.9	113.9	0.0
		04	Construir y Mantener Puentes Vehiculares	Puente	0.000	0.000	0.000	0.0	58.5	0.0	0.0
		05	Instalar y Mantener el Señalamiento Vial Vertical y Horizontal	Pieza	0.000	0.000	0.000	0.0	21.7	0.0	0.0
		06	Efectuar Balizamiento Vehicular y Peatonal	Metro	0.000	0.000	0.000	0.0	3.1	0.0	0.0
		07	Instalar y Proporcionar Mantenimiento al Mobiliario Urbano	Pieza	0.000	0.000	0.000	0.0	48.5	0.0	0.0
		08	Instalar y Mantener Protecciones en la Red Vial Principal	Kilómetro	0.000	0.000	0.000	0.0	46.2	0.0	0.0
		09	Instalar, Mantener y Rehabilitar el Alumbrado Público	Pieza	0.000	0.000	0.000	0.0	341.5	0.0	0.0
		10	Conservar, Mantener y Rehabilitar Áreas Verdes Urbanas	M2	0.000	0.000	0.000	0.0	29.2	0.0	0.0
		11	Realizar el Pago del Consumo de Energía Eléctrica	Mill/Kw	0.000	0.000	0.000	0.0	27.7	0.0	0.0
		12	Realizar Acciones para la Conservación de la Imagen Urbana	Acción	0.000	0.000	0.000	0.0	39.7	0.0	0.0
		57	Cubrir Compromisos Pendientes de Acciones Realizadas en Ejercicios Anteriores	S/N	0.000	0.000	0.000	0.0	1,328.6	0.0	0.0
	14		<b>Mezcla Asfáltica</b>					<b>0.0</b>	<b>128,917.5</b>		
		02	Ampliar y Mantener la Carpeta Asfáltica	M2	0.000	675,862.650	0.000	0.0	127,630.8	0.0	0.0
		04	Construir y Mantener Puentes Vehiculares	Puente	0.000	0.000	0.000	0.0	1,286.7	0.0	0.0

ELABORÓ:

Lic. Mario Alberto Rodríguez Martell  
Director de Recursos Financieros y Materiales

REVISÓ:

Lic. Fernando Martínez Sánchez  
Director General de Administración


427

INDICADORES BÁSICOS DE LA GESTIÓN INSTITUCIONAL


SECTOR: 07 SECRETARÍA DE OBRAS Y SERVICIOS  
UNIDAD EJECUTORA DE GASTO: C0 01 SECRETARÍA DE OBRAS Y SERVICIOS  
FECHA DE ELABORACIÓN: MAYO DEL 2006

P	PE	AI	DENOMINACIÓN	UNIDAD DE MEDIDA	RESULTADOS					IARC (%) (3/6)	
					F.I.S.I.C.O			PRESUPUESTO (MILES DE PESOS CON UN DECIMAL)			
					ORIGINAL (1)	ALCANZADA (2)	ICMPP (%) (3=2/1)	ORIGINAL (4)	EJERCIDO (5)		IEGPP (%) (6=5/4)
26			Regulación y Prevención de la Contaminación y Preservación de los Recursos Naturales				682,285.2	810,109.4	118.7		
	00		Acciones de Programa Normal				616,829.0	731,944.3	118.7		
		03	Desarrollar Proyectos y Programas Establecidos Para el Mejoramiento Ambiental en el Distrito Federal	Proyecto	1.000	1.000	100.000	5,778.8	6,844.6	118.4	84.4
		13	Realizar Limpieza Urbana en la Red Vial Principal	Kilómetro	453,107.000	686,950.860	151.609	128,685.1	163,685.4	127.2	119.2
		14	Operar el Sistema de Transferencia Mediante el Transbordo de Basura de las Estaciones a los Sitios de Disposición Final	Tonelada	3,057,990.000	5,190,915.180	169.749	264,769.8	311,592.2	117.7	144.2
		15	Operar Plantas de Selección y Aprovechamiento de Residuos Sólidos	Tonelada	960,400.000	1,498,238.630	156.002	33,152.7	46,052.4	138.9	112.3
		16	Proporcionar Mantenimiento a las Plantas de Selección y Transferencia	Planta	16.000	14.100	88.125	35,590.8	33,177.6	93.2	94.5
		17	Operar y Mantener Rellenos Sanitarios	Tonelada	2,100,000.000	4,569,793.738	217.609	79,737.0	94,229.8	118.2	184.1
		18	Clausurar y Sanear Áreas en Sitios de Disposición Final	Hectárea	12.000	26.170	218.083	30,345.0	29,959.7	98.7	220.9
		19	Realizar el Monitoreo Ambiental de las Instalaciones de Relleno Sanitario, Estaciones de Transferencia y Extraderos de Basura	Muestra	12,000.000	12,000.000	100.000	20,005.9	19,717.6	98.6	101.5
		21	Realizar la Recolección Especializada de Residuos Sólidos	Tonelada	10,000.000	12,824.450	128.245	18,763.8	14,023.1	74.7	171.6
		57	Cubrir Compromisos Pendientes de Acciones Realizadas en Ejercicios Anteriores	S/N	0.000	0.000	0.000	0.0	12,661.9	0.0	0.0
	10		Adquisición y Contratación Consolidada de Bienes y Servicios					65,456.2	78,165.1	119.4	

ELABORÓ:

  
Lic. Mario Alberto Rodríguez Martell  
Director de Recursos Financieros y Materiales

REVISÓ:

  
Lic. Fernando Martínez Sánchez  
Director General de Administración

INDICADORES BÁSICOS DE LA GESTIÓN INSTITUCIONAL

SECTOR: 07 SECRETARÍA DE OBRAS Y SERVICIOS  
UNIDAD EJECUTORA DE GASTO: C0 01 SECRETARÍA DE OBRAS Y SERVICIOS  
FECHA DE ELABORACIÓN: MAYO DEL 2006

P	PE	AI	DENOMINACIÓN	UNIDAD DE MEDIDA	RESULTADOS					IARC (%) (3/6)	
					FÍSICO			PRESUPUESTO (MILES DE PESOS CON UN DECIMAL)			
					ORIGINAL (1)	ALCANZADA (2)	ICMPP (%) (3=2/1)	ORIGINAL (4)	EJERCIDO (5)		IEGPP (%) (6=5/4)
		03	Desarrollar Proyectos y Programas Establecidos Para el Mejoramiento Ambiental en el Distrito Federal	Proyecto	0.000	0.000	0.000	0.0	28.4	0.0	0.0
		13	Realizar Limpieza Urbana en la Red Vial Principal	Kilómetro	0.000	0.000	0.000	65,456.2	76,177.1	116.4	0.0
		14	Operar el Sistema de Transferencia, Mediante el Transbordo de Basura de las Estaciones a los Sitios de Disposición Final	Tonelada	0.000	0.000	0.000	0.0	43.9	0.0	0.0
		15	Operar Plantas de Selección y Aprovechamiento de Residuos Sólidos	Tonelada	0.000	0.000	0.000	0.0	60.4	0.0	0.0
		16	Proporcionar Mantenimiento a las Plantas de Selección y Transferencia	Planta	0.000	0.000	0.000	0.0	111.2	0.0	0.0
		17	Operar y Mantener Rellenos Sanitarios	Tonelada	0.000	0.000	0.000	0.0	55.4	0.0	0.0
		18	Clausurar y Sanear Áreas en Sitios de Disposición Final	Hectárea	0.000	0.000	0.000	0.0	98.2	0.0	0.0
		19	Realizar el Monitoreo Ambiental de las Instalaciones de Relleno Sanitario, Estaciones de Transferencia y Extraderos de Basura	Muestra	0.000	0.000	0.000	0.0	93.1	0.0	0.0
		57	Cubrir Compromisos Pendientes de Acciones Realizadas en Ejercicios Anteriores	S/N	0.000	0.000	0.000	0.0	1,497.3	0.0	0.0

ELABORÓ:

Lic. Mario Alberto Rodríguez Martell  
Director de Recursos Financieros y Materiales

REVISÓ:


Lic. Fernando Valderrama Sánchez  
Director General de Administración

429

**VI SEGUIMIENTO DE MEDIDAS PREVENTIVAS**  
(CONTADURÍA MAYOR DE HACIENDA DE LA ASAMBLEA LEGISLATIVA DEL DISTRITO FEDERAL)

SECTOR: 07 SECRETARÍA DE OBRAS Y SERVICIOS      FECHA DE ELABORACIÓN: 23 ABRIL DE 2007  
UNIDAD EJECUTORA DE GASTO: C0 01 SECRETARÍA DE OBRAS Y SERVICIOS

MEDIDA	NIVEL DE ATENCIÓN			COMENTARIO DEL AVANCE
	AT	ATP	SA	
<p>AOP-101-04-13-SOS Es necesario que la Secretaría de Obras y Servicios, por conducto de la Dirección General de Obras Públicas, adopte medidas para garantizar que cuando se celebren convenios específicos de colaboración entre instituciones públicas, se cumpla con todos los requerimientos estipulados en los mismos, específicamente a lo que se refiere a la supervisión de los trabajos.</p>	X			Con oficio POSD/06/950 del 14 de noviembre de 2006, la C.M.H.A.L.D.F. da por atendidas estas recomendaciones.
<p>AOP-101-04-14-SOS Es necesario que la Secretaría de Obras y Servicios, por conducto de la Dirección General de Obras Públicas, adopte medidas para garantizar que, cuando se autoricen trabajos que no estén considerados en los contratos, se formalicen los convenios respectivos.</p>	X			Con oficio POSD/06/950 del 14 de noviembre de 2006, la C.M.H.A.L.D.F. da por atendidas estas recomendaciones.
<p>AOP-101-04-15-SOS Es necesario que la Secretaría de Obras y Servicios, por conducto de la Dirección General de Obras Públicas, adopte medidas para garantizar que sus residencias de supervisión verifiquen la terminación de los trabajos una vez que los contratistas hayan informado de su conclusión, a fin de que la obras públicas a su cargo se reciban dentro de los plazos establecidos en los contratos.</p>	X			Con oficio POSD/06/950 del 14 de noviembre de 2006, la C.M.H.A.L.D.F. da por atendidas estas recomendaciones.

ELABORÓ:   
Lic. Mario Alberto Rodríguez Martell  
Director de Recursos Financieros y Materiales

REVISÓ:   
Lic. Fernando Martínez Sánchez  
Director General de Administración

AUTORIZÓ:   
Ing. Jorge Arganis Díaz Leal  
Secretario de Obras y Servicios

**VI SEGUIMIENTO DE MEDIDAS PREVENTIVAS**  
(CONTADURÍA MAYOR DE HACIENDA DE LA ASAMBLEA LEGISLATIVA DEL DISTRITO FEDERAL)

SECTOR: 07 SECRETARÍA DE OBRAS Y SERVICIOS

FECHA DE ELABORACIÓN: 23 ABRIL DE 2007

UNIDAD EJECUTORA DE GASTO: C0 01 SECRETARÍA DE OBRAS Y SERVICIOS

MEDIDA	NIVEL DE ATENCIÓN			COMENTARIO DEL AVANCE
	AT	ATP	SA	
<p>AOP-101-04-16-SOS Es necesario que la Secretaría de Obras y Servicios, por conducto de la Dirección General de Obras Públicas, adopte medidas para garantizar que sus residencias de supervisión vigilen, controlen y revisen los trabajos que se ejecuten, con objeto de que éstos se ajusten a las especificaciones del contrato.</p>	X			Con oficio POSD/06/950 del 14 de noviembre de 2006, la C.M.H.A.L.D.F. da por atendidas estas recomendaciones.
<p>AOP-101-04-17-SOS Es necesario que la Secretaría de Obras y Servicios, por conducto de la Dirección General de Obras Públicas, adopte medidas para evitar que las residencias de supervisión contratadas autoricen pagos provisionales de precios unitarios extraordinarios.</p>	X			Con oficio POSD/06/950 del 14 de noviembre de 2006, la C.M.H.A.L.D.F. da por atendidas estas recomendaciones.
<p>AOP-101-04-18-SOS Es necesario que la Secretaría de Obras y Servicios, por conducto de la Dirección General de Obras Públicas, adopte medidas para evitar que las residencias de supervisión autoricen el pago de conceptos extraordinarios que queden comprendidos en el alcance de otros conceptos.</p>	X			Con oficio POSD/06/950 del 14 de noviembre de 2006, la C.M.H.A.L.D.F. da por atendidas estas recomendaciones.
<p>AOP-101-04-19-SOS Es necesario que la Secretaría de Obras y Servicios, por conducto de la Dirección General de Obras Públicas, adopte medidas para evitar que las residencias de supervisión autoricen el pago de conceptos extraordinarios que queden comprendidos en el alcance de otros conceptos.</p>	X			Con oficio POSD/06/950 del 14 de noviembre de 2006, la C.M.H.A.L.D.F. da por atendidas estas recomendaciones.

ELABORÓ:

Lic. Mario Alberto Rodríguez Martell  
Director de Recursos Financieros y Materiales

REVISÓ:

Lic. Fernando Martínez Sánchez  
Director General de Administración

**VI SEGUIMIENTO DE MEDIDAS PREVENTIVAS**  
(CONTADURÍA MAYOR DE HACIENDA DE LA ASAMBLEA LEGISLATIVA DEL DISTRITO FEDERAL)

SECTOR: 07 SECRETARÍA DE OBRAS Y SERVICIOS

FECHA DE ELABORACIÓN: 23 ABRIL DE 2007

UNIDAD EJECUTORA DE GASTO: C0 01 SECRETARÍA DE OBRAS Y SERVICIOS

MEDIDA	NIVEL DE ATENCIÓN			COMENTARIO DEL AVANCE
	AT	ATP	SA	
<p>AOP-101-04-20-SOS Es necesario que la Secretaría de Obras y Servicios, por conducto de la Dirección General de Obras Públicas, adopte medidas para garantizar que sus residencias de supervisión vigilen, controlen y revisen los trabajos que se ejecuten, con objeto de que éstos se ajusten a las especificaciones del contrato.</p>	X			Con oficio POSD/06/950 del 14 de noviembre de 2006, la C.M.H.A.L.D.F. da por atendidas estas recomendaciones.
<p>AOP-101-04-21-SOS Es necesario que la Secretaría de Obras y Servicios, por conducto de la Dirección General de Obras Públicas, adopte medidas para asegurarse que las residencias de supervisión verifiquen que se entreguen en buen estado los moldes o equipos empleados en la ejecución de las obras, según lo estipulado en algún documento oficial, que al término de los trabajos pasen a ser propiedad del Gobierno del Distrito Federal.</p>	X			Con oficio POSD/06/950 del 14 de noviembre de 2006, la C.M.H.A.L.D.F. da por atendidas estas recomendaciones.
<p>AOP-101-04-22-SOS Es necesario que la Secretaría de Obras y Servicios, por conducto de la Dirección General de Obras Públicas, adopte medidas para asegurarse que las residencias de supervisión verifiquen que se entreguen en buen estado los moldes o equipos empleados en la ejecución de las obras, según lo estipulado en algún documento oficial, que al término de los trabajos pasen a ser propiedad del Gobierno del Distrito Federal.</p>	X			Con oficio POSD/06/950 del 14 de noviembre de 2006, la C.M.H.A.L.D.F. da por atendidas estas recomendaciones.

ELABORÓ:

Lic. Mario Alberto Rodríguez Martell  
Director de Recursos Financieros y Materiales

REVISÓ:

Lic. Fernando Martínez Sánchez  
Director General de Administración

**VI SEGUIMIENTO DE MEDIDAS PREVENTIVAS**  
(CONTADURÍA MAYOR DE HACIENDA DE LA ASAMBLEA LEGISLATIVA DEL DISTRITO FEDERAL)

SECTOR: 07 SECRETARÍA DE OBRAS Y SERVICIOS

FECHA DE ELABORACIÓN: 23 ABRIL DE 2007


UNIDAD EJECUTORA DE GASTO: C0 01 SECRETARÍA DE OBRAS Y SERVICIOS

MEDIDA	NIVEL DE ATENCIÓN			COMENTARIO DEL AVANCE
	AT	ATP	SA	
<p>AOP-101-04-24-SOS Es necesario que la Secretaría de Obras y Servicios, por conducto de la Dirección General de Obras Públicas, adopte medidas para garantizar que sus residencias de supervisión vigilen, controlen y revisen los trabajos que se ejecuten, con objeto de que éstos se ajusten a las especificaciones del contrato.</p>	X			Con oficio POSD/06/950 del 14 de noviembre de 2006, la C.M.H.A.L.D.F. da por atendidas estas recomendaciones.
<p>AOP-102-04-28-SOS Es necesario que la Secretaría de Obras y Servicios, por conducto de la Dirección General de Obras Públicas, tome medidas para garantizar que previamente a la recepción de la obra pública se tramiten y obtengan las autorizaciones que se requieran para el adecuado funcionamiento de las obras.</p>	X			Con oficio POSD/06/950 del 14 de noviembre de 2006, la C.M.H.A.L.D.F. da por atendidas estas recomendaciones.
<p>AOP-102-04-29-SOS Es necesario que la Secretaría de Obras y Servicios, por conducto de la Dirección General de Obras Públicas, tome medidas para garantizar que en la elaboración de los proyectos de obra pública se consideren las especificaciones y las normas oficiales mexicanas aplicables.</p>	X			Con oficio POSD/06/950 del 14 de noviembre de 2006, la C.M.H.A.L.D.F. da por atendidas estas recomendaciones.

ELABORÓ:

  
Lic. Mario Alberto Rodríguez Martell  
Director de Recursos Financieros y Materiales

REVISÓ:

  
Lic. Fernando Martínez Sánchez  
Director General de Administración

**VI SEGUIMIENTO DE MEDIDAS PREVENTIVAS**  
(CONTADURÍA MAYOR DE HACIENDA DE LA ASAMBLEA LEGISLATIVA DEL DISTRITO FEDERAL)

SECTOR: 07 SECRETARÍA DE OBRAS Y SERVICIOS

FECHA DE ELABORACIÓN: 23 ABRIL DE 2007

UNIDAD EJECUTORA DE GASTO: C0 01 SECRETARÍA DE OBRAS Y SERVICIOS

MEDIDA	NIVEL DE ATENCIÓN			COMENTARIO DEL AVANCE
	AT	ATP	SA	
<p>AOP-102-04-30-SOS Es necesario que la Secretaría de Obras y Servicios, por conducto de la Dirección General de Obras Públicas, adopte medidas para evitar que se paguen a los contratistas conceptos que aún no se hayan realizado.</p>	X			Con oficio POSD/06/950 del 14 de noviembre de 2006, la C.M.H.A.L.D.F. da por atendidas estas recomendaciones.
<p>AOP-102-04-31-SOS Es necesario que la Secretaría de Obras y Servicios, por conducto de la Dirección General de Obras Públicas, adopte medidas para asegurarse de que se aplique invariablemente lo señalado en las cláusulas contractuales y de existir modificaciones, éstas se realicen mediante los convenios respectivos.</p>	X			Con oficio POSD/06/950 del 14 de noviembre de 2006, la C.M.H.A.L.D.F. da por atendidas estas recomendaciones.
<p>AOP-102-04-32-SOS Es necesario que la Secretaría de Obras y Servicios, por conducto de la Dirección General de Obras Públicas, tome medidas para evitar que se duplique el pago a los contratistas de supervisión de actividades incluidas en el alcance de los conceptos contratados.</p>	X			Con oficio POSD/06/950 del 14 de noviembre de 2006, la C.M.H.A.L.D.F. da por atendidas estas recomendaciones.
<p>AOP-107-04-53-SOS Es necesario que la Dirección General de Obras Públicas adopte medidas de control que garanticen que cuando los volúmenes contratados se modifiquen, y rebasen en más p en menos el 25.0% de lo estipulado, se remitan a la Coordinación Sectorial de Normas, Especificaciones y Precios Unitarios para que realice el análisis correspondiente.</p>	X			Con oficio POSD/06/950 del 14 de noviembre de 2006, la C.M.H.A.L.D.F. da por atendidas estas recomendaciones.

ELABORÓ:

Lic. Mario Alberto Rodríguez Martell  
Director de Recursos Financieros y Materiales

REVISÓ:

Lic. Fernando Martínez Sánchez  
Director General de Administración



**VI SEGUIMIENTO DE MEDIDAS PREVENTIVAS**  
(CONTADURÍA MAYOR DE HACIENDA DE LA ASAMBLEA LEGISLATIVA DEL DISTRITO FEDERAL)

SECTOR: 07 SECRETARÍA DE OBRAS Y SERVICIOS

FECHA DE ELABORACIÓN: 23 ABRIL DE 2007

UNIDAD EJECUTORA DE GASTO: C0 01 SECRETARÍA DE OBRAS Y SERVICIOS

MEDIDA	NIVEL DE ATENCIÓN			COMENTARIO DEL AVANCE
	AT	ATP	SA	
AOP-107-04-56-SOS Se reitera la recomendación expuesta en relación con el resultado núm. 19.	X			Con oficio POSD/06/950 del 14 de noviembre de 2006, la C.M.H.A.L.D.F. da por atendidas estas recomendaciones.
AOP-107-04-11-FOSEGDF Es necesario que el Fondo de Seguridad Pública del Distrito Federal y las unidades ejecutoras del gasto (Dirección General de Obras Públicas, Procuraduría General de Justicia del Distrito Federal y Secretaría de Seguridad Pública) implanten mecanismos de control para cerciorarse de que las estimaciones de las obras públicas a su cargo, se paguen dentro del plazo legal establecido en la normatividad aplicable.	X			Con oficio POSD/06/944 del 14 de noviembre de 2006, la C.M.H.A.L.D.F. da por atendida esta recomendación.
AOP-101-04-23-SOS Es necesario que la Secretaría de Obras y Servicios, por conducto de la Dirección General de Obras Públicas, adopte medidas para garantizar que las residencias de supervisión verifiquen que los trabajos cuyo pago se autorice correspondan a los realmente ejecutados.	X			Con oficio POSD/06/933 del 28 de noviembre de 2006, la C.M.H.A.L.D.F. da por atendidas estas recomendaciones.
AOP-101-04-25-SOS Es necesario que la Secretaría de Obras y Servicios, por conducto de la Dirección General de Obras Públicas, adopte medidas para garantizar que las residencias de supervisión se abstengan de autorizar el pago de trabajos que no hayan sido ejecutados.	X			Con oficio POSD/06/933 del 28 de noviembre de 2006, la C.M.H.A.L.D.F. da por atendidas estas recomendaciones.

ELABORÓ:

Lic. Mario Alberto Rodríguez Martel  
Director de Recursos Financieros y Materiales

REVISÓ:

Lic. Fernando Martínez Martínez  
Director General de Administración

**VI SEGUIMIENTO DE MEDIDAS PREVENTIVAS**  
(CONTADURÍA MAYOR DE HACIENDA DE LA ASAMBLEA LEGISLATIVA DEL DISTRITO FEDERAL)

SECTOR: 07 SECRETARÍA DE OBRAS Y SERVICIOS

FECHA DE ELABORACIÓN: 23 ABRIL DE 2007

UNIDAD EJECUTORA DE GASTO: C0 01 SECRETARÍA DE OBRAS Y SERVICIOS

MEDIDA	NIVEL DE ATENCIÓN			COMENTARIO DEL AVANCE
	AT	ATP	SA	
<p>AOP-102-04-27-SOS Es necesario que la Secretaría de Obras y Servicios, por conducto de la Dirección General de Obras Públicas, tome medidas para garantizar que cuando se opte por adjudicar obra pública mediante el procedimiento de invitación restringida bajo la modalidad de adjudicación directa, se asegure de que se obtengan las mejores condiciones para el Gobierno del Distrito Federal en cuanto a los criterios que señala la normatividad aplicable.</p>	X			Con oficio POSD/06/933 del 28 de noviembre de 2006, la C.M.H.A.L.D.F. da por atendidas estas recomendaciones.
<p>AOP-107-04-34-SOS Es necesario que la Dirección General de Obras Públicas, como unidad ejecutora del gasto, establezca medidas de control para garantizar que previamente a la adjudicación de una obra se recaben las opiniones, se realicen los estudios y se obtengan las autorizaciones que el proyecto a su cargo requiera, a fin de que las obras que realice cumplan objetivos y metas que se hayan establecido a corto, mediano y largo plazos.</p>	X			Con oficio POSD/06/684 del 18 de septiembre de 2006, la C.M.H.A.L.D.F. da por atendidas estas recomendaciones.
<p>AOP-107-04-35-SOS Es necesario que la Dirección General de Obras Públicas adopte medidas de control para asegurarse de que se cuente con los estudios necesarios para cumplir o sustentar el objetivo de la obra por realizar o, si existen antecedentes de estudios que fueran aplicables o que se relacionen con la obra por ejecutar, entonces se actualicen o complementen los estudios respectivos.</p>	X			Con oficio POSD/06/684 del 18 de septiembre de 2006, la C.M.H.A.L.D.F. da por atendidas estas recomendaciones.
<p>AOP-107-04-36-SOS Es necesario que la Dirección General de Obras Públicas adopte medidas de control para garantizar que las empresas contratistas entreguen la garantía de cumplimiento dentro del periodo establecido en la normatividad aplicable.</p>	X			Con oficio POSD/06/684 del 18 de septiembre de 2006, la C.M.H.A.L.D.F. da por atendidas estas recomendaciones.

ELABORÓ:

Lic. Mario Alberto Rodríguez Martell  
Director de Recursos Financieros y Materiales


REVISÓ:


Lic. Fernando Martínez Sánchez  
Director General de Administración

**VI SEGUIMIENTO DE MEDIDAS PREVENTIVAS**  
(CONTADURÍA MAYOR DE HACIENDA DE LA ASAMBLEA LEGISLATIVA DEL DISTRITO FEDERAL)

SECTOR: 07 SECRETARÍA DE OBRAS Y SERVICIOS      FECHA DE ELABORACIÓN: 23 ABRIL DE 2007  
UNIDAD EJECUTORA DE GASTO: C0 01 SECRETARÍA DE OBRAS Y SERVICIOS

MEDIDA	NIVEL DE ATENCIÓN			COMENTARIO DEL AVANCE
	AT	ATP	SA	
<p>AOP-107-04-39-SOS Es necesario que la Dirección General de Obras Públicas, la Secretaría de Seguridad Pública y el sistema de Aguas de la Ciudad de México implanten mecanismos de control para garantizar que se establezca la residencia de supervisión con antelación a la fecha de inicio de los trabajos.</p>	X			Con oficio POSD/06/684 del 18 de septiembre de 2006, la C.M.H.A.L.D.F. da por atendidas estas recomendaciones.
<p>AOP-107-04-40-SOS Es necesario que la Dirección General de Obras Públicas establezca medidas de control para garantizar que las actas de entrega-recepción incluyan la fecha real de terminación de los trabajos, así como la relación de la estimaciones aprobadas hasta el momento de la recepción, de acuerdo con la normatividad aplicable.</p>	X			Con oficio POSD/06/684 del 18 de septiembre de 2006, la C.M.H.A.L.D.F. da por atendidas estas recomendaciones.
<p>AOP-107-04-09-FOSEGDF Es necesario que el Fondo de Seguridad Pública del Distrito Federal y las unidades ejecutoras del gasto implanten mecanismos para garantizar que los anticipos pactados en los contratos se pongan a disposición de los contratistas con antelación a la fecha de inicio de los trabajos, previa recepción de las garantías correspondientes.</p>	X			Con oficio POSD/06/684 del 18 de septiembre de 2006, la C.M.H.A.L.D.F. da por atendidas estas recomendaciones.
<p>AOP-107-04-41-SOS Es necesario que la Dirección General de Obras Públicas adopte medidas de control que garanticen que en las obras públicas a su cargo sólo se liquiden a los contratistas trabajos efectivamente devengados, conforme a la normatividad aplicable.</p>	X			Con oficio POSD/06/705 del 26 de septiembre de 2006, la C.M.H.A.L.D.F. da por atendidas estas recomendaciones.

ELABORÓ:   
Lic. Mario Alberto Rodríguez Martell  
Director de Recursos Financieros y Materiales

REVISÓ:   
Lic. Fernando Martínez Sánchez  
Director General de Administración

**VI SEGUIMIENTO DE MEDIDAS PREVENTIVAS**  
(CONTADURÍA MAYOR DE HACIENDA DE LA ASAMBLEA LEGISLATIVA DEL DISTRITO FEDERAL)

SECTOR: 07 SECRETARÍA DE OBRAS Y SERVICIOS

FECHA DE ELABORACIÓN: 23 ABRIL DE 2007

UNIDAD EJECUTORA DE GASTO: C0 01 SECRETARÍA DE OBRAS Y SERVICIOS

MEDIDA	NIVEL DE ATENCIÓN			COMENTARIO DEL AVANCE
	AT	ATP	SA	
AOP-107-04-42-SOS Se reitera la recomendación AOP-107-04-41-SOS.	X			Con oficio POSD/06/705 del 26 de septiembre de 2006, la C.M.H.A.L.D.F. da por atendidas estas recomendaciones.
AOP-107-04-43-SOS Se reitera la recomendación AOP-107-04-41-SOS.	X			Con oficio POSD/06/705 del 26 de septiembre de 2006, la C.M.H.A.L.D.F. da por atendidas estas recomendaciones.
AOP-107-04-45-SOS Se reitera la recomendación AOP-107-04-41-SOS.	X			Con oficio POSD/06/705 del 26 de septiembre de 2006, la C.M.H.A.L.D.F. da por atendidas estas recomendaciones.
AOP-107-04-48-SOS Se reitera la recomendación AOP-107-04-41-SOS.	X			Con oficio POSD/06/705 del 26 de septiembre de 2006, la C.M.H.A.L.D.F. da por atendidas estas recomendaciones.
AOP-107-04-57-SOS Se reitera la recomendación AOP-107-04-41-SOS.	X			Con oficio POSD/06/705 del 26 de septiembre de 2006, la C.M.H.A.L.D.F. da por atendidas estas recomendaciones.
AOP-107-04-46-SOS Es necesario que la Dirección General de Obras Públicas adopte medidas para cerciorarse de que en las obras públicas a su cargo se respeten las condiciones pactadas en las bases de los concursos y se cumplan la normatividad aplicable.	X			Con oficio POSD/06/794 del 4 de octubre de 2006, la C.M.H.A.L.D.F. da por atendidas estas recomendaciones.
AOP-107-04-47-SOS Es necesario que la Dirección General de Obras Públicas establezca medidas de control para garantizar que no se liquiden actividades que se encuentren incluidas en los costos directos o indirectos de otros conceptos de obra.	X			Con oficio POSD/06/794 del 4 de octubre de 2006, la C.M.H.A.L.D.F. da por atendidas estas recomendaciones.
AOP-107-04-49-SOS Se reitera la primera recomendación expuesta en relación con el resultado núm. 16.	X			Con oficio POSD/06/794 del 4 de octubre de 2006, la C.M.H.A.L.D.F. da por atendidas estas recomendaciones.

ELABORÓ:

Lic. Mario Alberto Rodríguez Martell  
Director de Recursos Financieros y Materiales


REVISÓ:

Lic. Fernando Martínez Sánchez  
Director General de Administración

**VI SEGUIMIENTO DE MEDIDAS PREVENTIVAS**  
(CONTADURÍA MAYOR DE HACIENDA DE LA ASAMBLEA LEGISLATIVA DEL DISTRITO FEDERAL)

SECTOR: 07 SECRETARÍA DE OBRAS Y SERVICIOS      FECHA DE ELABORACIÓN: 23 ABRIL DE 2007  
UNIDAD EJECUTORA DE GASTO: C0 01 SECRETARÍA DE OBRAS Y SERVICIOS

MEDIDA	NIVEL DE ATENCIÓN			COMENTARIO DEL AVANCE
	AT	ATP	SA	
<p>AOP-107-04-51-SOS Es necesario que la DGOP implante mecanismos de control para asegurarse de que las empresas encargadas de realizar las obras públicas a su cargo cumplan los plazos de entrega establecidos, y que, en su caso, se apliquen las sanciones pactadas en los contratos.</p>	X			Con oficio POSD/06/794 del 4 de octubre de 2006, la C.M.H.A.L.D.F. da por atendidas estas recomendaciones.
<p>AOP-107-04-52-SOS Es necesario que la DGOP adopte medidas para asegurarse de que en las obras públicas a su cargo, los conceptos de trabajo encomendados se realicen conforme a lo establecido en las Normas de Construcción del Gobierno del Distrito Federal, a fin de que cumplan la calidad específica.</p>	X			Con oficio POSD/06/794 del 4 de octubre de 2006, la C.M.H.A.L.D.F. da por atendidas estas recomendaciones.
<p>AOP-107-04-54-SOS Se reitera la primera recomendación AOP-107-04-46-SOS.</p>	X			Con oficio POSD/06/794 del 4 de octubre de 2006, la C.M.H.A.L.D.F. da por atendidas estas recomendaciones.
<p>AOP-101-04-26-SOS Es necesario que, con respecto a los resultados núms. 4, 5, 6, 7, 8, 9, 10, 11 y 12 la Secretaría de Obras y Servicios, por conducto de la DGOP, informe al órgano de control interno sobre las acciones relativas a que no se ejecutaron los trabajos de acuerdo con las especificaciones del contrato; se autorizaron pagos provisionales en precios unitarios extraordinarios, por los pagos de conceptos extraordinarios comprendidos en el alcance de otro</p>	X			Con oficio POSD/06/861 del 13 de octubre de 2006, la C.M.H.A.L.D.F. da por atendidas estas recomendaciones.

ELABORÓ:   
Lic. Mario Alberto Rodríguez Martell  
Director de Recursos Financieros y Materiales

REVISÓ:   
Lic. Fernando Martínez Sánchez  
Director General de Administración

**VI SEGUIMIENTO DE MEDIDAS PREVENTIVAS**  
(CONTADURÍA MAYOR DE HACIENDA DE LA ASAMBLEA LEGISLATIVA DEL DISTRITO FEDERAL)

SECTOR: 07 SECRETARÍA DE OBRAS Y SERVICIOS

FECHA DE ELABORACIÓN: 23 ABRIL DE 2007

UNIDAD EJECUTORA DE GASTO: C0 01 SECRETARÍA DE OBRAS Y SERVICIOS

MEDIDA	NIVEL DE ATENCIÓN			COMENTARIO DEL AVANCE
	AT	ATP	SA	
<p>concepto; se entregaron moldes de fabricación de losas en mal estado; se efectuaron pagos en exceso por diferencias de volúmenes de obra; y sobre la sanción que se aplicará a la empresa de supervisión por los daños que ocasionó por no verificar que los moldes para la construcción de las losas se hubieran entregado en buen estado, a fin de que éste, de considerarlo pertinente, efectúe el seguimiento que corresponda en el ámbito de sus atribuciones y en su caso, informe a la CMHALDF sobre los resultados que se obtengan.</p> <p>AOP-102-04-33-SOS</p> <p>Es necesario que, respecto a los resultados núms. 2, 3 y 4, la Secretaría de Obras y Servicios, por conducto de la Dirección General de Obras Públicas, informe al órgano de control interno sobre las acciones relativas a que el contratista Ingenieros Civiles Asociados, S.A. de C.V., no realizó los trámites para obtener la licencia de operación del equipo de medicina nuclear denominado "Gama cámara de 2 sensores para estudios SPECT marca Siemens", por los pagos anticipados de 16 conceptos de la partida "Proyecto" que causaron intereses en favor del Gobierno del Distrito Federal. respecto al contratista de supervisión CONSERTEC Consultores, S.A. de C.V., por la duplicidad del pago de actividades que están incluidas en el alcance de los conceptos contratados, a fin de que éste, de considerarlo pertinente, efectúe el seguimiento que corresponda en el ámbito de sus atribuciones e informe a la Contaduría Mayor de Hacienda de la Asamblea Legislativa del Distrito Federal sobre los resultados que obtenga.</p>	X			<p>Con oficio POSD/06/861 del 13 de octubre de 2006, la C.M.H.A.L.D.F. da por atendidas estas recomendaciones.</p>

ELABORÓ:

Lic. Mario Alberto Rodríguez Martell  
Director de Recursos Financieros y Materiales

REVISÓ:

Lic. Fernando Martínez Sánchez  
Director General de Administración

**VI SEGUIMIENTO DE MEDIDAS PREVENTIVAS**  
(CONTADURÍA MAYOR DE HACIENDA DE LA ASAMBLEA LEGISLATIVA DEL DISTRITO FEDERAL)

SECTOR: 07 SECRETARÍA DE OBRAS Y SERVICIOS

FECHA DE ELABORACIÓN: 23 ABRIL DE 2007

UNIDAD EJECUTORA DE GASTO: C0 01 SECRETARÍA DE OBRAS Y SERVICIOS

MEDIDA	NIVEL DE ATENCIÓN			COMENTARIO DEL AVANCE
	AT	ATP	SA	
AOP-107-04-44-SOS Es necesario que la Dirección General de Obras Públicas adopte medidas de control para garantizar que las claves de los conceptos del catálogo original no se dupliquen con las de los conceptos extraordinarios, es decir, que cada concepto de obra sea plenamente identificado e indubitable.	X			Con oficio POSD/06/863 del 17 de octubre de 2006, la C.M.H.A.L.D.F. da por atendidas estas recomendaciones.
AOP-107-04-55-SOS Se reitera la recomendación AOP-107-04-46-SOS	X			Con oficio POSD/06/863 del 17 de octubre de 2006, la C.M.H.A.L.D.F. da por atendidas estas recomendaciones.
AOP-107-04-58-SOS Es necesario que la Dirección General de Obras Públicas tome medidas para asegurarse de que se apliquen a las empresas encargadas de la supervisión de las obras públicas las sanciones por daños ocasionados, conforme a la normatividad aplicable.	X			Con oficio POSD/06/863 del 17 de octubre de 2006, la C.M.H.A.L.D.F. da por atendidas estas recomendaciones.
AOP-107-04-59-SOS Es necesario que la Dirección General de Obras Públicas tome medidas para asegurarse de que las empresas encargadas de la supervisión de las obras cumplan los compromisos contractuales y, en su caso, apliquen las retenciones procedentes a las empresas constructoras que se estipulen en los contratos respectivos.	X			Con oficio POSD/06/863 del 17 de octubre de 2006, la C.M.H.A.L.D.F. da por atendidas estas recomendaciones.
AOP-107-04-60-SOS Es necesario que la Dirección General de Obras Públicas implante mecanismos de control para asegurarse de que, cuando se incumplan las condiciones estipuladas en los contratos, en cuanto a las fechas de presentación de las estimaciones, se apliquen las penas convencionales procedentes.	X			Con oficio POSD/06/863 del 17 de octubre de 2006, la C.M.H.A.L.D.F. da por atendidas estas recomendaciones.

ELABORÓ:

Lic. Mario Alberto Rodríguez Martell  
Director de Recursos Financieros y Materiales

REVISÓ:

Lic. Fernando Martínez Sánchez  
Director General de Administración

**VI SEGUIMIENTO DE MEDIDAS PREVENTIVAS**  
(CONTADURÍA MAYOR DE HACIENDA DE LA ASAMBLEA LEGISLATIVA DEL DISTRITO FEDERAL)

SECTOR: 07 SECRETARÍA DE OBRAS Y SERVICIOS      FECHA DE ELABORACIÓN: 23 ABRIL DE 2007  
UNIDAD EJECUTORA DE GASTO: C0 01 SECRETARÍA DE OBRAS Y SERVICIOS

MEDIDA	NIVEL DE ATENCIÓN			COMENTARIO DEL AVANCE
	AT	ATP	SA	
<p>AOP-107-04-50-SOS Se reitera la recomendación .AOP-107-04-46-SOS. AOP-107-04-38-SOS Es necesario que la Dirección General de Obras Públicas establezca mecanismos de control para asegurarse de que antes de adjudicar trabajos a las empresas contratistas se obtenga la suficiencia presupuestal correspondiente, de acuerdo con la normatividad aplicable. AOP-107-04-37-SOS Es necesario que la Dirección General de Obras Públicas implante mecanismos de control para verificar que la elaboración de los contratos de obra pública se cuente con el oficio autorizado de inversión, y que ello se señale en las declaraciones o cláusulas de éstos, de acuerdo con la normatividad aplicable. AOP-107-04-10-FOSEGDF Es necesario que el Fondo de Seguridad Pública del Distrito Federal tome medidas para garantizar que se coordinen las acciones a efecto de que sus unidades ejecutoras del gasto cumplan los objetivos de las obras con cargo a su presupuesto, y que los trabajos se inicien oportunamente. AOP-107-04-08-FOSEGDF Es necesario que la Dirección General de Obras Públicas establezca mecanismos de control para asegurarse de que antes de adjudicar trabajos a las empresas contratistas se obtenga la suficiencia presupuestal correspondiente, de acuerdo con la normatividad aplicable.</p>	<p>X</p> <p>X</p> <p>X</p> <p>X</p>			<p>Con oficio GDF/SOS/DGOP/2342/2006 del 28 de julio de 2006, la Dirección General de Obras Públicas envió la respuesta de las recomendaciones correspondientes a la Auditoría AOP-107-04.</p>

ELABORÓ:

Lic. Mario Alberto Rodríguez Martell  
Director de Recursos Financieros y Materiales

REVISÓ:

Lic. Fernando Martínez Sánchez  
Director General de Administración



**VI SEGUIMIENTO DE MEDIDAS PREVENTIVAS**  
(CONTADURÍA MAYOR DE HACIENDA DE LA ASAMBLEA LEGISLATIVA DEL DISTRITO FEDERAL)

SECTOR: 07 SECRETARÍA DE OBRAS Y SERVICIOS

FECHA DE ELABORACIÓN: 23 ABRIL DE 2007

UNIDAD EJECUTORA DE GASTO: C0 01 SECRETARÍA DE OBRAS Y SERVICIOS

MEDIDA	NIVEL DE ATENCIÓN			COMENTARIO DEL AVANCE
	AT	ATP	SA	
<p>AOP-101-05-15-SOS Es necesario que la Dirección General de Servicios Urbanos establezca mecanismos de control que garanticen que lo reportado en la Cuenta Pública como gasto ejercido en obra pública se encuentre debidamente comprobado con la documentación soporte.</p>		X		La observación ha sido atendida, a través de los elementos de control básicos para la complementación del soporte en la comprobación del gasto ejercido en obra pública.
<p>AOP-101-05-16-SOS Es necesario que la Dirección General de Servicios Urbanos implante mecanismos de control para asegurarse que se lleven acabo los estudios técnicos correspondientes para la realización de los trabajos a su cargo, a fin de hacer las previsiones necesarias para cumplir los programas y contratos de obra y, en su caso, garantizar los suministros que se requieran para la ejecución de los trabajos, con objeto de evitar que se presenten atrasos en las obras públicas por realizar.</p>		X		Esta recomendación ha sido complicada su aplicación, derivado de presupuesto limitado para esta actividad, mas sin embargo se realizan los mecanismos de control necesarios en las actividades de mayor importancia y relevancia para esta Dirección General.
<p>AOP-101-05-17-SOS Es necesario que la Dirección General de Servicios Urbanos establezca mecanismos de control que garanticen que las empresas contratistas encargadas de realizar trabajos de reencarpetado y construcción de carpetas con concreto asfáltico cumplan en su totalidad los compromisos previstos en sus contratos de conformidad con las especificaciones generales y particulares de cada caso.</p>		X		Como medida de control se ha establecido una supervisión mas constante de los trabajos realizados por las empresas contratadas, así como para una revisión periódica del cumplimiento de las metas programadas.

ELABORÓ:

Lic. Mario Alberto Rodríguez Martell  
Director de Recursos Financieros y Materiales

REVISÓ:

Lic. Fernando Martínez Sánchez  
Director General de Administración

**VI SEGUIMIENTO DE MEDIDAS PREVENTIVAS**  
(CONTADURÍA MAYOR DE HACIENDA DE LA ASAMBLEA LEGISLATIVA DEL DISTRITO FEDERAL)

SECTOR: 07 SECRETARÍA DE OBRAS Y SERVICIOS

FECHA DE ELABORACIÓN: 23 ABRIL DE 2007

UNIDAD EJECUTORA DE GASTO: C0 01 SECRETARÍA DE OBRAS Y SERVICIOS

MEDIDA	NIVEL DE ATENCIÓN			COMENTARIO DEL AVANCE
	AT	ATP	SA	
<p>AOP-101-05-18-SOS Es necesario que la Dirección General de Servicios Urbanos tome medidas de control para cerciorarse de que las empresas contratistas encargadas de realizar trabajos de reencarpetado y construcción de carpetas con concreto asfáltico ejecuten la renivelación de brocales previo al tendido de las carpeta asfáltica, conforme establece la normatividad aplicable, con objeto de prever tal situación desde las bases de concurso.</p>		X		<p>Como medida de control se ha establecido una supervisión mas constante de los trabajos realizados por las empresas contratadas, así como para una revisión periódica del cumplimiento de las metas programadas.</p>
<p>AOP-101-05-19-SOS Es necesario que la Dirección General de Servicios Urbanos realice gestiones ante la Coordinación Sectorial de Normas y Precios Unitarios de la Secretaría de Obras y Servicios, a fin de que se normen los trabajos referentes a la renivelación de brocales previos al tendido de carpeta asfáltica, en los aspectos de ejecución y calidad de los trabajos, así como, en la aplicación de penas convencionales, a efecto de que se lleven acabo los trabajos encomendados; ello para evitar riesgos y daños a los vehículos que transitan por las vialidades donde se realicen los trabajos.</p>		X		<p>La Dirección General de Servicios Urbanos realizará las gestiones necesarias ante la Coordinación Sectorial de Normas y Precios Unitarios de la Secretaría de Obras y Servicios, a fin de que se normen los trabajos referentes a la renivelación de los brocales previos al tendido de la carpeta asfáltica, en aspecto de la ejecución y calidad de los trabajos, así como, en la aplicación de penas convencionales, a efecto de que se lleven a acabo los trabajos encomendados, ello para evitar riesgos y daños a los vehículos que transitan por las vialidades donde se realicen los trabajos.</p>

ELABORÓ:

Lic. Mario Alberto Rodríguez Martell  
Director de Recursos Financieros y Materiales


REVISÓ:


Lic. Fernando Martínez Sánchez  
Director General de Administración

**VI SEGUIMIENTO DE MEDIDAS PREVENTIVAS**  
(CONTADURÍA MAYOR DE HACIENDA DE LA ASAMBLEA LEGISLATIVA DEL DISTRITO FEDERAL)

SECTOR: 07 SECRETARÍA DE OBRAS Y SERVICIOS      FECHA DE ELABORACIÓN: 23 ABRIL DE 2007  
UNIDAD EJECUTORA DE GASTO: C0 01 SECRETARÍA DE OBRAS Y SERVICIOS

MEDIDA	NIVEL DE ATENCIÓN			COMENTARIO DEL AVANCE
	AT	ATP	SA	
<p>AOP-101-05-20-SOS Es necesario que la Dirección General de Servicios Urbanos implante mecanismos de control que garanticen que para llevar acabo la adjudicación de las obras a su cargo se determinen requisitos y parámetros para realizar las evaluaciones de las propuestas presentadas por los contratistas, conciderando los criterios de eficacia, eficiencia y economía, con objeto de elegir aquella que realmente reuna las condiciones legales, economicas, financieras y administrativas, y así como los calculos e integracion de los orecios unitarios necesarios para el cumplimiento de los objetivos propuestos.</p>		X		<p>En los procesos de selección de contratistas que lleva a cabo la Dirección General de Servicios Urbanos, esta contemplado el análisis y la evaluación de las diferentes propuestas presentadas con respecto de contrataciones, mas sin embargo se pondrá mayor énfasis en dicho controles.</p>
<p>AOP-101-05-21-SOS Es necesario que La Dirección General de Servicios Urbanos implanto procedimientos de control para cerciorarse de que se remitan los programas y presupuestos de las obras públicas que tenga previstas realizar a la Secretaría de Finanzas, cuando sea aplicable la Ley de obras Públicas del Distrito Federal, y a la Secretaría de Economía, cuando corresponda aplicar la ley de Obras Públicas y Servicios Relacionados con las Mismas.</p>		X		<p>Se llevó acabo la actualización del personal en el conocimiento de la ley de obras local en particular de los artículos 20 y 21, referentes a la remisión de los programas y presupuestos de las obras públicas que tengan previstas realizar a la Secretaría de Finanzas, cuando sea aplicable la Ley de Obras Públicas del Distritito Federal , y a la Secretaría de Economía, cuando correspondan aplicar la Ley de Obras Públicas y Servicios Relacionados con las Mismas.</p>

ELABORÓ:   
Lic. Mario Alberto Rodríguez Martell  
Director de Recursos Financieros y Materiales

REVISÓ:   
Lic. Fernando Martínez Sánchez  
Director General de Administración

**VI SEGUIMIENTO DE MEDIDAS PREVENTIVAS**  
(CONTADURÍA MAYOR DE HACIENDA DE LA ASAMBLEA LEGISLATIVA DEL DISTRITO FEDERAL)

SECTOR: 07 SECRETARÍA DE OBRAS Y SERVICIOS  
UNIDAD EJECUTORA DE GASTO: C0 01 SECRETARÍA DE OBRAS Y SERVICIOS

FECHA DE ELABORACIÓN: 23 ABRIL DE 2007

MEDIDA	NIVEL DE ATENCIÓN			COMENTARIO DEL AVANCE
	AT	ATP	SA	
<p>AOP-101-05-22-SOS Es necesario que la Dirección General de Servicios Urbanos instaure mecanismos de control para asegurarse de que se establezca la residencia de supervisión con anterioridad a la fecha de inicio de las obras o de los proyectos integrales, como se dispone en la normatividad aplicable.</p>		X		Como medida de control se ha establecido una supervisión mas constante de los trabajos realizados por las empresas contratadas, así como para una revisión periódica del cumplimiento de las metas programadas.
<p>AOP-101-05-23-SOS Es necesario que la Dirección General de Servicios Urbanos plante mecanismos para garantizar que los anticipos pactados en los contratos se pongan a disposición de los contratistas con antelación a la fecha de inicio de los trabajos, previa recepción de las garantías correspondientes.</p>		X		Los anticipos son otorgados en relación al cumplimiento de los tiempos de trámite, así como de la entrega de documentación necesaria para este efecto.
<p>AOP-101-05-24-SOS Es necesario que la Dirección General de Servicios Urbanos establezca medidas de control para cerciorarse de que las estimaciones de las obras públicas a su cargo se paguen dentro del plazo establecido en la normatividad aplicable.</p>		X		La Dirección General de Servicios Urbanos esta trabajando en que los trámites de estimaciones se eficiente para su pago puntual determinado.
<p>AOP-101-05-25-SOS Es necesario que la Dirección General de Servicios Urbanos tome medidas para asegurarse de que se lleve un control del avance de las obras para que, en su caso, se apliquen las sanciones procedentes.</p>		X		Como medida de control se ha establecido una supervisión mas constante de los trabajos realizados por las empresas contratadas, así como para una revisión periódica del cumplimiento de las metas programadas.

ELABORÓ:

Lic. Mario Alberto Rodríguez Manell  
Director de Recursos Financieros y Materiales

REVISÓ:

Lic. Fernando Martínez Sánchez  
Director General de Administración

**VI SEGUIMIENTO DE MEDIDAS PREVENTIVAS**  
(CONTADURÍA MAYOR DE HACIENDA DE LA ASAMBLEA LEGISLATIVA DEL DISTRITO FEDERAL)


SECTOR: 07 SECRETARÍA DE OBRAS Y SERVICIOS      FECHA DE ELABORACIÓN: 23 ABRIL DE 2007  
UNIDAD EJECUTORA DE GASTO: C0 01 SECRETARÍA DE OBRAS Y SERVICIOS

MEDIDA	NIVEL DE ATENCIÓN			COMENTARIO DEL AVANCE
	AT	ATP	SA	
<p>AOP-101-05-26-SOS Es necesario que la Dirección General de Servicios Urbanos tome medidas de control para que los contratistas a cargo de las obras no modifiquen los procesos constructivos establecidos en las bases de licitación sin autorización previa de la unidad administrativa.</p>		X		Como medida de control se ha establecido una supervisión mas constante de los trabajos realizados por las empresas contratadas.
<p>AAP-101-05-27-SOS Es necesario que la Dirección General de Servicios Urbanos adopte medidas de control para que en los procesos de adjudicación de las obras se desechen las propuestas de los participantes que no cumplan los requisitos previstos en las bases de concurso.</p>		X		En los procesos de selección de contratistas que lleva a cabo la Dirección General de Servicios Urbanos, esta contemplado el análisis y la evaluación de las diferentes propuestas presentadas con respecto de contrataciones, mas sin embargo se pondrá mayor énfasis en dicho controles.
<p>AOP-101-05-28-SOS Es necesario que la Dirección General de Servicios Urbanos tome medidas para asegurarse de que los trabajos que realicen las empresas contratistas se ajusten a la calidad requerida; y de que, en su caso, se apliquen a los contratistas las penas convencionales precedentes o se hagan efectivas las finanzas que correspondan.</p>		X		Como medida de control se ha establecido una supervisión mas constante de los trabajos realizados por las empresas contratadas, así como par una revisión periódica del cumplimiento de las metas programadas.

ELABORÓ:

  
Lic. Mario Alberto Rodríguez Martell  
Director de Recursos Financieros y Materiales

REVISÓ:

  
Lic. Fernando Martínez Sánchez  
Director General de Administración

**VI SEGUIMIENTO DE MEDIDAS PREVENTIVAS**  
(CONTADURÍA MAYOR DE HACIENDA DE LA ASAMBLEA LEGISLATIVA DEL DISTRITO FEDERAL)

SECTOR: 07 SECRETARÍA DE OBRAS Y SERVICIOS

FECHA DE ELABORACIÓN: 23 ABRIL DE 2007

UNIDAD EJECUTORA DE GASTO: C0 01 SECRETARÍA DE OBRAS Y SERVICIOS

MEDIDA	NIVEL DE ATENCIÓN			COMENTARIO DEL AVANCE
	AT	ATP	SA	
<p>AOP-101-05-29-SOS Es necesario que la Dirección General de Servicios Urbanos adopten medidas que garanticen que cuando los conceptos ejecutados rebasen en más o en menos el 25% del volumen contratado, se realicen los análisis de los nuevos precios unitarios conforme a la normatividad aplicable y, en su caso, se hagan los ajustes correspondientes.</p>		X		Se pondrá mayor énfasis en el análisis de conceptos ejecutados, a lo que respecta a las variaciones recomendadas, para su reevaluación de precio unitarios.
<p>AOP-101-05-30-SOS Es necesario que la Dirección General de Servicios Urbanos implante mecanismos de control que garanticen que las empresas encargadas de realizar las obras públicas, cumplan los plazos acordados para la ejecución de estas; y que, en su caso, se apliquen las sanciones pactadas en los contratos.</p>		X		La Dirección General de Servicios Urbanos, se instruyó a la Dirección de Construcción y Mantenimiento, a implantar los mecanismos de supervisión que garanticen que las empresas encargadas de realizar las obras públicas, cumplan con los plazos acordados para la ejecución de estas, y que en caso de incumplimiento, se notifique a la Subdirección de Recursos Financieros para que se apliquen las sanciones pactadas en los contratos.
<p>AOP-101-05-31-SOS Es necesario que la Dirección General de Servicios Urbanos tome medidas para asegurarse de que las obras públicas a su cargo los conceptos de trabajos liquidados correspondan a los trabajos contractualmente.</p>		X		Se instruyó a la Dirección de Construcción y Mantenimiento se asegure por medio de la supervisión de que en las obras públicas a su cargo los conceptos de trabajos liquidados correspondan a los trabajos contractualmente.
<p>AOP-101-05-32-SOS Es necesario que la Dirección General de Servicios Urbanos tome medidas de control para asegurarse de que las obras públicas a su cargo los conceptos de trabajo liquidados correspondan a trabajos efectivamente devengados.</p>		X		Se instruyó a la Dirección de Construcción y Mantenimiento para que tome las medidas de control para asegurarse de que las obras públicas a su cargo los conceptos de trabajo liquidados correspondan a trabajos efectivamente devengados.

ELABORÓ:

Lic. Mario Alberto Rodríguez Martell  
Director de Recursos Financieros y Materiales

REVISÓ:

Lic. Fernando Martínez Sánchez  
Director General de Administración

**VI SEGUIMIENTO DE MEDIDAS PREVENTIVAS**  
(CONTADURÍA MAYOR DE HACIENDA DE LA ASAMBLEA LEGISLATIVA DEL DISTRITO FEDERAL)

SECTOR: 07 SECRETARÍA DE OBRAS Y SERVICIOS

FECHA DE ELABORACIÓN: 23 ABRIL DE 2007

UNIDAD EJECUTORA DE GASTO: C0 01 SECRETARÍA DE OBRAS Y SERVICIOS

MEDIDA	NIVEL DE ATENCIÓN			COMENTARIO DEL AVANCE
	AT	ATP	SA	
AOP-101-05-33-SOS Se reitera la recomendación expuesta en relación con el resultado núm. 12		X		Se pondrá mayor énfasis en el análisis de conceptos ejecutados, a lo que respecta a las variaciones recomendadas, para su reevaluación de precio unitarios.
AOP-101-05-34-SOS Se reitera la recomendación expuesta en relación con el resultado núm. 13		X		La Dirección de Construcción y Mantenimiento implanto los mecanismos de supervisión para garantizar que las empresas encargadas realicen las obras públicas y cumplan con los plazos acordados para la ejecución de estas, y que en caso de incumplimiento, se notifique a la Subdirección de Recursos Financieros para que se apliquen las sanciones contempladas en los contratos.
AOP-101-05-35-SOS Se reitera la recomendación expuesta con relación al resultado núm. 15.		X		La Dirección de Construcción y Mantenimiento implanto las medidas supervisión que garantizan que las obras publicas a su cargo cumplan con los conceptos de trabajos contratados al momento de la liquidación de la obra.
AOP-101-05-36-SOS Es necesario que la Dirección General de Servicios Urbanos implante mecanismos de control para cerciorarse de que la presentación de las estimaciones de parte de los contratistas se lleve a cabo dentro de los períodos de corte pactados en los contratos y, en su caso, se apliquen las penas convencionales procedentes.		X		La Dirección de Construcción y Mantenimiento instauro los mecanismos de seguimiento y control para cerciorarse de que la presentación de las estimaciones por parte de los contratistas se lleve acabo dentro de los periodos de corte pactados en los contratos.

ELABORÓ:

Lic. Mario Alberto Rodríguez Martell  
Director de Recursos Financieros y Materiales

REVISÓ:

Lic. Fernando Martínez Sánchez  
Director General de Administración

**VI SEGUIMIENTO DE MEDIDAS PREVENTIVAS**  
(CONTADURÍA MAYOR DE HACIENDA DE LA ASAMBLEA LEGISLATIVA DEL DISTRITO FEDERAL)

SECTOR: 07 SECRETARÍA DE OBRAS Y SERVICIOS

FECHA DE ELABORACIÓN: 23 ABRIL DE 2007

UNIDAD EJECUTORA DE GASTO: C0 01 SECRETARÍA DE OBRAS Y SERVICIOS

MEDIDA	NIVEL DE ATENCIÓN			COMENTARIO DEL AVANCE
	AT	ATP	SA	
AOP-101-05-37-SOS Se reitera la recomendación expuesta con relación al resultado núm. 12.		X		Se pondrá mayor énfasis en el análisis de conceptos ejecutados, a lo que respecta a las variaciones recomendadas, para su reevaluación de precio unitarios.
AOP-101-05-38-SOS Se reitera la recomendación expuesta en relación con el resultado núm. 13		X		La Dirección de Construcción y Mantenimiento implanto los mecanismos de supervisión que garantizan que las empresas encargadas de realizar las obras públicas, cumplan con los plazos acordados en la ejecución de estas, y que en caso de incumplimiento, se notifique a la Subdirección de Recursos Financieros para que se apliquen las sanciones pactadas en los contratos.
AOP-101-05-39-SOS Se reitera la recomendación expuesta con relación al resultado núm. 15.		X		La Dirección de Construcción y Mantenimiento implanto las medidas supervisión que garantizan que las obras publicas a su cargo cumplan con los conceptos de trabajos contratados al momento de la liquidación de la obra.
AOP-101-05-40-SOS Se reitera la recomendación expuesta en relación con el resultado núm. 15.		X		La Dirección de Construcción y Mantenimiento implanto las medidas supervisión que garantizan que las obras publicas a su cargo cumplan con los conceptos de trabajos contratados al momento de la liquidación de la obra.

ELABORÓ:

Lic. Mario Alberto Rodríguez Martell  
Director de Recursos Financieros y Materiales

REVISÓ:

Lic. Fernando Martínez Sánchez  
Director General de Administración