




## **VII. ESTADOS FINANCIEROS Y PRESUPUESTARIOS**



## VII.1 Estados Financieros del Sector Central

**ESTADOS FINANCIEROS DEL SECTOR CENTRAL**  
**VII.1. ESTADO DE SITUACIÓN FINANCIERA**  
(Notas 1, 2 Y 12)  
(Miles de Pesos)

RUBROS		AL 31 DE DICIEMBRE DE 2009
<b>ACTIVO</b>		
<b>CIRCULANTE</b>		
DISPONIBILIDADES EN TESORERÍA	(NOTA 3)	16,608,818.0
DEUDORES DIVERSOS	(NOTA 4)	735,762.7
ALMACENES	(NOTA 5)	1,624,711.2
	<b>SUMA CIRCULANTE</b>	<b>18,969,291.9</b>
<b>NO CIRCULANTE</b>		
FIDEICOMISOS		3,845,211.5
PATRIMONIO DE ORGANISMOS DESCENTRALIZADOS		55,300,839.3
OTRAS INVERSIONES		271,142.2
MOBILIARIO Y EQUIPO		2,531,247.2
VEHÍCULOS TERRESTRES, MARÍTIMOS Y AÉREOS		4,830,299.3
MAQUINARIA, HERRAMIENTAS Y APARATOS		12,024,755.1
COLECCIONES CIENTÍFICAS, ARTÍSTICAS Y LITERARIAS		70,222.1
ARMAMENTO		2,295,751.1
SEMOVIENTES		13,900.3
OBRAS EN PROCESO	(NOTA 7)	66,723,484.1
INMUEBLES		53,230,932.7
FONDOS REVOLVENTES Y ROTATORIOS		304.5
	<b>SUMA NO CIRCULANTE</b> (NOTA 6)	<b>201,138,089.4</b>
	<b>SUMA DEL ACTIVO</b>	<b>220,107,381.3</b>
<b>PASIVO</b>		
<b>A CORTO PLAZO</b>		
DESCUENTOS Y PERCEPCIONES A FAVOR DE TERCEROS	(NOTA 8)	1,113,811.8
ACREEDORES DIVERSOS		14,242.1
CUENTAS POR LIQUIDAR CERTIFICADAS		17,246,841.1
	<b>SUMA A CORTO PLAZO</b>	<b>18,374,895.0</b>
<b>A LARGO PLAZO</b>		
DEUDA PÚBLICA INTERIOR	(NOTA 9)	44,861,136.6
DEPÓSITOS DIVERSOS	(NOTA 10)	7,646,979.5
	<b>SUMA A LARGO PLAZO</b>	<b>52,508,116.1</b>
	<b>SUMA DEL PASIVO</b>	<b>70,883,011.1</b>
<b>HACIENDA PÚBLICA DEL GOBIERNO DEL DISTRITO FEDERAL</b>		
HACIENDA PÚBLICA DEL GOBIERNO DEL DISTRITO FEDERAL		149,224,370.2
	<b>SUMA DE LA HACIENDA PÚBLICA DEL GOBIERNO DEL DISTRITO FEDERAL</b>	<b>149,224,370.2</b>
	<b>SUMA DEL PASIVO Y LA HACIENDA PÚBLICA DEL GOBIERNO DEL DISTRITO FEDERAL</b>	<b>220,107,381.3</b>
SUBSECRETARIO DE EGRESOS	TESORERO	SECRETARIO DE FINANZAS
 ARMANDO LÓPEZ CÁRDENAS	 LUIS ROSENDO GUTIÉRREZ ROMANO	 MARIO DELGADO BARRILLO
<p>En ausencia del C. Tesorero del Distrito Federal y con fundamento en lo dispuesto por los artículos 30 de la Ley Orgánica de la Administración Pública del Distrito Federal; 7ª fracción VIII, inciso b), numeral 1, 24, fracción II y 72 fracciones V y XI del Reglamento Interior de la Administración Pública del Distrito Federal, firma la C. Subsecretaria de Política Fiscal, Mtra. Gabriela Torres Ramírez.</p>		

Las cifras pueden no coincidir por efecto del redondeo

Distrito Federal, 30 de junio de 2010

Las notas que acompañan al presente Estado Financiero son parte integral del mismo

ESTADOS FINANCIEROS DEL SECTOR CENTRAL  
VII.1.2. ESTADO DE SITUACIÓN FINANCIERA COMPARATIVO  
(Notas 1, 2 Y 12)  
( Miles de Pesos )

RUBROS	AL 31 DE DICIEMBRE DE		VARIACIÓN	
	2008	2009	IMPORTE	PORCENTAJE
<b>ACTIVO</b>				
<b>CIRCULANTE</b>				
DISPONIBILIDADES EN TESORERÍA	24,638,904.7	16,608,818.0	(8,030,086.6)	(32.6)
DEUDORES DIVERSOS	736,878.0	735,762.7	(1,115.2)	(0.2)
ALMACENES	1,055,755.2	1,624,711.2	568,956.0	53.9
<b>SUMA CIRCULANTE</b>	<b>26,431,537.9</b>	<b>18,969,291.9</b>	<b>(7,462,245.9)</b>	<b>(28.2)</b>
<b>NO CIRCULANTE</b>				
FIDEICOMISOS	3,845,041.8	3,845,211.5	169.7	0.0
PATRIMONIO DE ORGANISMOS DESCENTRALIZADOS	52,728,376.7	55,300,839.3	2,572,462.6	4.9
OTRAS INVERSIONES	236,132.2	271,142.2	35,010.0	14.8
MOBILIARIO Y EQUIPO	2,230,862.3	2,531,247.2	300,385.0	13.5
VEHÍCULOS TERRESTRES, MARÍTIMOS Y AÉREOS	4,585,200.7	4,830,299.3	245,098.6	5.3
MAQUINARIA, HERRAMIENTAS Y APARATOS	11,097,348.3	12,024,755.1	927,406.8	8.4
COLECCIONES CIENTÍFICAS, ARTÍSTICAS Y LITERARIAS	68,865.5	70,222.1	1,356.6	2.0
ARMAMENTO	1,484,972.6	2,295,751.1	810,778.5	54.6
SEMOVIENTES	10,904.4	13,900.3	2,995.9	27.5
OBRAS EN PROCESO	56,227,950.5	66,723,484.1	10,495,533.7	18.7
INMUEBLES	49,458,195.6	53,230,932.7	3,772,737.1	7.6
FONDO REVOLVENTE Y ROTATORIO	100.0	304.5	204.5	204.5
<b>SUMA NO CIRCULANTE</b>	<b>181,973,950.6</b>	<b>201,138,089.4</b>	<b>19,164,139.0</b>	<b>10.5</b>
<b>SUMA DEL ACTIVO</b>	<b>208,405,488.4</b>	<b>220,107,381.3</b>	<b>11,701,893.1</b>	<b>(17.7)</b>
<b>PASIVO</b>				
<b>A CORTO PLAZO</b>				
DESCUENTOS Y PERCEPCIONES A FAVOR DE TERCEROS	3,816,608.4	1,113,811.8	(2,702,796.5)	(70.8)
ACREEDORES DIVERSOS	14,242.1	14,242.1	0.0	0.0
CUENTAS POR LIQUIDAR CERTIFICADAS	20,640,625.5	17,246,841.1	(3,393,784.4)	(16.4)
<b>SUMA A CORTO PLAZO</b>	<b>24,471,476.0</b>	<b>18,374,895.0</b>	<b>(6,096,580.9)</b>	<b>(24.9)</b>
<b>A LARGO PLAZO</b>				
DEUDA PÚBLICA INTERIOR	42,517,553.2	44,861,136.6	2,343,583.4	5.5
DEPÓSITOS DIVERSOS	6,429,956.1	7,646,979.5	1,217,023.4	18.9
<b>SUMA A LARGO PLAZO</b>	<b>48,947,509.3</b>	<b>52,508,116.1</b>	<b>3,560,606.8</b>	<b>7.3</b>
<b>SUMA DEL PASIVO</b>	<b>73,418,985.3</b>	<b>70,883,011.1</b>	<b>(2,535,974.1)</b>	<b>(3.5)</b>
<b>HACIENDA PÚBLICA DEL GOBIERNO DEL D.F.</b>				
HACIENDA PÚBLICA DEL GOBIERNO DEL DISTRITO FEDERAL	134,986,503.1	149,224,370.2	14,237,867.1	10.5
<b>SUMA DE LA HACIENDA PÚBLICA DEL GOB. DEL D.F.</b>	<b>134,986,503.1</b>	<b>149,224,370.2</b>	<b>14,237,867.1</b>	<b>10.5</b>
<b>SUMA DEL PASIVO Y LA HACIENDA PÚBLICA</b>	<b>208,405,488.4</b>	<b>220,107,381.3</b>	<b>11,701,893.0</b>	<b>5.6</b>

Las cifras pueden no coincidir por efecto del redondeo

Las notas que acompañan al presente Estado Financiero son parte integral del mismo

ESTADOS FINANCIEROS DEL SECTOR CENTRAL

VII.1.3. ESTADO DE INGRESOS Y EGRESOS

(Notas 1, 2 Y 12)

( Miles de Pesos )

RUBROS	PARCIAL	TOTAL
<b>INGRESOS</b>		<b>113,366,664.3</b>
<b>EJECUCIÓN DE LA LEY DE INGRESOS</b>		
IMPUESTOS		19,845,878.0
CONTRIBUCIONES DE MEJORAS		251.5
DERECHOS		7,141,602.2
CONTRIBUCIONES NO COMPRENDIDAS EN LAS FRACCIONES PRECEDENTES		0.0
ACCESORIOS		609,165.9
IMPUESTOS	301,591.5	
DERECHOS	188,717.5	
CONTRIBUCIONES	118,856.9	
PRODUCTOS		7,728,502.5
APROVECHAMIENTOS		4,011,380.1
ACTOS DE COORDINACIÓN DERIVADOS DEL ACUERDO DE COLABORACIÓN ADMINISTRATIVA		7,957,666.1
PRODUCTOS FINANCIEROS		283,001.6
PARTICIPACIONES EN INGRESOS FEDERALES		38,757,634.6
TRANSFERENCIAS FEDERALES		27,031,581.8
<b>EGRESOS</b>		<b>99,400,911.6</b>
<b>COSTO DE OPERACIÓN DE PROGRAMAS</b>		
SERVICIOS PERSONALES	37,304,720.7	
MATERIALES Y SUMINISTROS	5,470,710.5	
SERVICIOS GENERALES	16,372,237.4	
AYUDAS, SUBSIDIOS Y TRANSFERENCIAS	33,779,715.4	
INTERESES, COMISIONES Y GASTOS	6,473,527.6	
<b>RESULTADO DEL EJERCICIO</b>	(NOTA 11)	<b>13,965,752.7</b>

Las cifras pueden no coincidir por efecto del redondeo

Las notas que acompañan al presente Estado Financiero son parte integral del mismo

ESTADOS FINANCIEROS DEL SECTOR CENTRAL  
VII.1.4. ESTADO DE VARIACIONES EN LA HACIENDA PÚBLICA  
(Notas 1, 2 Y 12)  
( Miles de Pesos )

RUBROS	EN FAVOR	EN CONTRA
RESULTADO DEL EJERCICIO	13,965,752.7	
RECTIFICACIÓN A RESULTADO DE AÑOS ANTERIORES	15,404,282.9	
DIFERENCIAS POR TIPO DE CAMBIO		
BAJAS DE ACTIVO FIJO		615,943.6
ALMACENES	568,955.0	
DONATIVOS	51,933.0	
VARIACIÓN NETA DE LA HACIENDA PÚBLICA DEL GOBIERNO DEL DISTRITO FEDERAL	29,374,980.0	

Las cifras pueden no coincidir por efecto del redondeo

Las notas que acompañan al presente Estado Financiero son parte integral del mismo

**VIII.5. ESTADO DE LA DEUDA PÚBLICA**  
(Notas 1, 2 Y 12)  
( Miles de Pesos )

A C R E D O R	SALDOS AL 31 DE DICIEMBRE DE 2008	A U M E N T O S		D I S M I N U C I O N E S		SALDOS AL 31 DE DICIEMBRE DE 2009		
		COLOCACIÓN	DEPURACIÓN O CONCILIACIÓN	TOTAL	AMORTIZACIÓN		DEPURACIÓN O CONCILIACIÓN	TOTAL
<b>T O T A L</b>	42,517,553.2	2,355,923.4	0.0	2,355,923.4	12,340.0	0.0	12,340.0	44,861,156.6
<b>BANCA DE DESARROLLO</b>	15,159,579.0	44,592.4	0.0	44,592.4	9,842.9	0.0	9,842.9	15,194,328.5
<b>BANORRAS</b>	15,159,579.0	44,592.4	0.0	44,592.4	9,842.9	0.0	9,842.9	15,194,328.5
BANORRAS 4000	4,000,000.0							4,000,000.0
BANORRAS 4459	4,450,619.0				9,554.4		9,554.4	4,441,064.6
BANORRAS 4806	4,794,279.1				288.5		288.5	4,793,990.6
BANORRAS 1914	1,914,680.9							1,914,680.9
BANORRAS 44		44,592.4		44,592.4				44,592.4
<b>BANCA COMERCIAL</b>	22,157,974.2	1,311,331.0	0.0	1,311,331.0	2,497.1	0.0	2,497.1	23,466,808.1
BANCOMER	4,700,000.0				1,438.6		1,438.6	4,698,561.4
BANCOMER	3,457,974.2				1,058.5		1,058.5	3,456,915.7
DEXIA	7,000,000.0							7,000,000.0
HSKC (ANTES DEXIA)	7,000,000.0							7,000,000.0
BBVA BANCOMER 500		500,000.0		500,000.0				500,000.0
BBVA BANCOMER 811		811,331.0		811,331.0				811,331.0
<b>MERCADO DE CAPITALES</b>	5,200,000.0	1,000,000.0	0.0	1,000,000.0	0.0	0.0	0.0	6,200,000.0
BONO GDF 05	800,000.0							800,000.0
BONO GDF 06	1,400,000.0							1,400,000.0
BONO GDFCB 07	575,000.0							575,000.0
BONO GDFCB 07-2	2,425,000.0							2,425,000.0
FID/674 DE DEUTSCHE BANK MEX		1,000,000.0		1,000,000.0				1,000,000.0

Las cifras pueden no coincidir por efecto del redondeo

Las notas que acompañan al presente Estado Financiero son parte integral del mismo

VIII.1.6 ESTADO ANALITICO DE INGRESOS DEL SECTOR CENTRAL  
(Miles de Pesos)

FRAC- CION	IN- CISO	SUB- INCI- SO	C O N C E P T O	ESTIMACION	INGRESOS		TRANSFERENCIAS DEL		OTROS	TOTAL	PORCENTAJE		DIFERENCIA
					EN	EFFECTIVO	GOBIERNO FEDERAL	VIRTUALES			INGRESOS	VIRTUALES	
				113,117,736.3	91,520,203.6	27,604,201.0	0.0	699,021.8	119,823,426.4	100.0	6,705,690.1		
<b>I</b>			<b>T O T A L E S</b>										
			<b>IMPUESTOS</b>										
			PREDIAL	19,795,571.7	19,281,435.2	564,442.8				19,845,878.0	50,306.3		
			SOBRE ADQUISICION DE INMUEBLES	6,897,696.2	6,903,643.5	71,090.3				77,037.6	5.8		
			SOBRE ESPECTACULOS PUBLICOS	3,862,520.3	2,943,191.9	124,462.8				3,087,654.7	2.6		(799,865.6)
			SOBRE LOTERIAS, RIFAS, SORTEOS Y CONCURSOS	140,438.1	73,856.9	192,950.0				266,451.8	0.2		125,993.7
			SOBRE NOMINAS	297,674.8	222,328.9	88,266.9				310,615.8	0.3		12,941.0
			SOBRE TENENCIA O USO DE VEHICULOS	8,002,762.3	8,590,884.7	88,007.8				8,678,892.6	7.2		676,110.3
			POK LA PRESTACION DE SERVICIOS DE HOSPEDAJE	480,461.5	441,230.1	0.0				441,230.1	0.4		(39,141.4)
				108,928.5	106,209.2	0.0				106,209.2	0.1		(2,769.3)
			<b>CONTRIBUCION DE MEJORAS</b>	400.0	251.5	0.0				251.5	0.0		(148.5)
<b>II</b>			<b>D E R E C H O S</b>	7,870,577.6	7,073,604.4	67,997.8				7,141,602.2	6.0		(728,985.4)
			POK LA PRESTACION DE SERVICIOS POR EL SUMINISTRO DE AGUA	3,384,166.1	3,572,227.3	628.8				3,572,856.1	3.0		188,690.0
			Y DEL ARCHIVO GENERAL DE NOTARIAS	921,191.7	904,149.0	6,439.8				910,588.9	0.8		(10,602.8)
			POK LOS SERVICIOS DE CONTROL VEHICULAR	2,033,741.1	1,510,953.8	0.0				1,510,953.8	1.3		(522,787.3)
			POK LOS SERVICIOS DE CRUA Y ALMACENAJE DE VEHICULOS	165,180.0	152,149.1	0.0				152,149.1	0.1		(13,008.9)
			POK EL ESTACIONAMIENTO DE VEHICULOS EN LA VIA PUBLICA	43,234.4	31,696.4	0.0				31,696.3	0.0		(11,528.1)
			POK EL USO O APROVECHAMIENTO DE INMUEBLES	45,591.1	36,860.9	0.0				36,860.9	0.0		(6,730.2)
			POK CUOTAS DE RECUPERACION POR SERVICIOS MEDICOS	14,652.9	10,415.8	0.0				10,415.8	0.0		(4,237.1)
			POK LA PRESTACION DE SERVICIOS DEL REGISTRO CIVIL	14,446.8	12,471.3	0.0				12,471.3	0.1		(15,994.5)
			POK LOS SERVICIOS DE CONSTRUCCION Y OPERACION HIDRAULICA Y POR LA AUTORIZACION	322,782.3	67,080.9	5,959.0				73,040.0	0.1		(249,692.3)
			PARA USAR LAS REDES DE AGUA Y DRENAJE	337,962.6	308,230.4	54,970.2				363,200.6	0.3		25,238.0
			POK LOS SERVICIOS DE ALINEAMIENTO Y SEÑALAMIENTO DE NUMERO OFICIAL Y EXPEDICION	58,918.3	57,575.1	0.0				57,575.1	0.0		(1,343.2)
			DE CONSTANCIAS DE ZONIFICACION Y USO DE INMUEBLES	171,062.7	118,016.0	0.0				118,015.9	0.1		(52,866.8)
			POK DISCARGA A LA RED DE DRENAJE	15,912.9	15,348.4	0.0				15,348.4	0.0		(564.5)
			POK LOS SERVICIOS DE RECOLECCION Y RECUPERACION DE RESIDUOS SOLIDOS	155,115.9	64,925.1	0.0				64,925.1	0.1		(90,187.8)
			POK LA SUPERVISION Y REVISION DE LAS OBRAS PUBLICAS SUJETAS A CONTRATO, ASI COMO LA	59,701.8	96,501.9	0.0				96,501.9	0.1		36,800.1
			AUDITORIA DE LAS MISMAS										
			OTROS DERECHOS										
<b>IV</b>			<b>CONTRIBUCIONES NO COMPRENDIDAS EN LAS FRACCIONES PRECEDENTES</b>	0.0	0.0	0.0				0.0	(0.0)		
<b>V</b>			<b>ACCESORIOS</b>	478,169.7	542,584.7	66,891.2				609,165.9	0.5		130,966.2
			IMPUESTOS										
			PREDIAL		301,591.4					301,591.4			
			SOBRE ADQUISICION DE INMUEBLES		238,112.9					238,112.9			
			SOBRE ESPECTACULOS PUBLICOS		223,188.8					223,188.8			
			SOBRE LOTERIAS RIFAS SORTEOS Y CONCURSOS		1,687.6					1,687.6			
			SOBRE NOMINAS		20,440.8					20,440.8			
			SOBRE TENENCIA O USO DE VEHICULOS		13,484.1					13,484.1			



VIII.6 ESTADO ANALITICO DE INGRESOS DEL SECTOR CENTRAL  
( Miles de Pesos )

FRAC- IN- SUB- CION CSO INCL- SO	C O N C E P T O	ESTIMACION	INGRESOS EN		TRANSFERENCIAS DEL GOBIERNO FEDERAL		OTROS INGRESOS VIRTUALES		TOTAL	PORCENTAJE SOBRE EL TOTAL		DIFERENCIA ENTRE ESTIMACION Y TOTAL
			EFFECTIVO	VIRTUALES	EFFECTIVO	VIRTUALES	EFFECTIVO	VIRTUALES		EFFECTIVO	VIRTUALES	
	X LA PREST DE SERV DE HOSPEDAJE		2767						2767			00
	DERECHOS		1887173						1887173			00
	X LA PRESTA DE SERV X EL SUM DE AGUA ACCESORIOS		1654308						1654308			00
	FOR LOS SERV DE CONTROL VEHICULAR ACCESORIOS		217842						217842			00
	X LOS SERV DE GRA Y ALMACENAJE DE VEHIC PRINCIPAL		00						00			00
	X EL USOO APROVECHEDE INMUEBLES ACCESORIOS		14397						14397			00
	X LOS SER COH Y X AUTO P/REDES AGUA YORE ACCESORIOS		13						13			00
	X DESCARGA A LA RED DE DRENAJE ACCESORIOS		395						395			00
	X SERV DE RECOLEC Y RECEP DE RESID SOL ACCESORIOS		218						218			00
	X POR LA EXPEDICION DE LICENCIAS		00						00			00
	CONTRIBUCIONES		1188572						1188572			00
<b>VI</b>	<b>PRODUCTOS</b>	<b>9113,6329</b>	<b>7728,5025</b>	<b>0.00</b>	<b>0.00</b>	<b>0.00</b>	<b>0.00</b>	<b>0.00</b>	<b>7728,5024</b>	<b>6.4</b>	<b>0.00</b>	<b>0.38513035</b>
1	FOR LA PRESTACION DE SERVICIOS QUE CORRESPONDEN A FUNCIONES DE DERECHO PRIVADO	6576,8406	6529,5087	0	0	0	0	0	6529,5086	5.4	0.00	152,668
a)	POLICIA AUXILIAR	3879,4196	4,018,885.9	0.00	0.00	0.00	0.00	0.00	4,018,885.8	3.4	0.00	139,466.2
b)	POLICIA BANCARIA E INDUSTRIAL	2,497,411.0	2,510,622.8	0.00	0.00	0.00	0.00	0.00	2,510,622.8	2.1	0.00	13,211.8
c)	OTROS	100	0.00	0.00	0.00	0.00	0.00	0.00	0.00	0.00	0.00	(100)
2	FOR EL USO, APROVECHAMIENTO O ENAJENACION DE BIENES DEL DOMINIO PRIVADO	2738,7923	1,198,993.8	0.00	0.00	0.00	0.00	0.00	1,198,993.8	1.0	0.00	(1,537,798.5)
a)	TERRAS Y CONSTRUCCIONES	10,831.9	6,341.5	0.00	0.00	0.00	0.00	0.00	6,341.5	0.0	0.00	(4,490.4)
b)	ENAJENACION DE MUEBLES E INMUEBLES	1,812,588.9	327,581.7	0.00	0.00	0.00	0.00	0.00	327,581.7	0.3	0.00	(1,484,977.2)
c)	PLANTA DE ASFALTO	329,281.0	261,687.5	0.00	0.00	0.00	0.00	0.00	261,687.5	0.2	0.00	(67,593.5)
d)	PRODUCTOS QUE SE DESTINAN A LA UNIDAD GENERADORA DE LOS MISMOS	386,911.1	407,600.4	0.00	0.00	0.00	0.00	0.00	407,600.4	0.3	0.00	20,689.3
e)	VENTA DE HOLOGRAMAS DE LA VERIFICACION VEHICULAR OBLIGATORIA	194,206.3	192,275.3	0.00	0.00	0.00	0.00	0.00	192,275.3	0.2	0.00	(1,931.0)
f)	OTROS	3,003.1	3,507.4	0.00	0.00	0.00	0.00	0.00	3,507.4	0.0	0.00	504.3
<b>VII</b>	<b>APROVECHAMIENTO</b>	<b>3,923,464.6</b>	<b>4,011,380.1</b>	<b>0.00</b>	<b>0.00</b>	<b>0.00</b>	<b>0.00</b>	<b>0.00</b>	<b>4,011,380.1</b>	<b>3.3</b>	<b>0.00</b>	<b>879,915.5</b>
1	MULTAS DE TRANSITO	232,623.5	121,867.9	0.00	0.00	0.00	0.00	0.00	121,867.9	0.1	0.00	(110,754.6)
2	OTRAS MULTAS ADMINISTRATIVAS, ASI COMO LAS IMPUESTAS POR AUTORIDADES JUDICIALES Y REPARACION DEL DAÑO DENUNCIADO POR LOS OFENDIDOS	477,424.2	463,734.0	0.00	0.00	0.00	0.00	0.00	463,734.0	0.4	0.00	(13,670.2)
3	RECUPERACION DE IMPUESTOS FEDERALES	1,012,159.0	632,541.4	0.00	0.00	0.00	0.00	0.00	632,541.4	0.5	0.00	(379,617.6)
4	VENTA DE BASES PARA LICITACIONES PUBLICAS	16,584.2	8,200.6	0.00	0.00	0.00	0.00	0.00	8,200.6	0.0	0.00	(8,383.6)
5	APROVECHAMIENTOS QUE SE DESTINAN A LA UNIDAD GENERADORA DE LOS MISMOS	265,664.6	284,198.9	0.00	0.00	0.00	0.00	0.00	284,198.9	0.2	0.00	18,534.3
6	SANCCIONES, RESPONSABILIDADES E INDEMNIZACIONES	43,000.0	5,106.3	0.00	0.00	0.00	0.00	0.00	5,106.3	0.0	0.00	(37,893.7)
7	RESARCIMIENTOS	4,000.0	2,281.7	0.00	0.00	0.00	0.00	0.00	2,281.7	0.0	0.00	(1,718.3)
8	SEGUROS, REASEGUROS, FIANZAS Y CAUCIONES	28,000.0	25,270.1	0.00	0.00	0.00	0.00	0.00	25,270.1	0.0	0.00	(2,729.9)
9	DONATIVOS Y DONACIONES	25,000.0	38,283.8	0.00	0.00	0.00	0.00	0.00	38,283.8	0.0	0.00	13,283.8
10	SOBRE TERRAS Y CONSTRUCCIONES DEL DOMINIO PÚBLICO	119,434.6	43,638.0	0.00	0.00	0.00	0.00	0.00	43,638.0	0.0	0.00	(75,796.6)
11	OTROS NO ESPECIFICADOS	1,699,575.5	2,386,237.4	0.00	0.00	0.00	0.00	0.00	2,386,237.4	2.0	0.00	686,661.9
<b>VIII</b>	<b>ACTOS DE COORDINACION DERIVADOS DEL ACUERDO DE COLABORACION ADMINISTRATIVA POR LA PARTICIPACION DE LA RECAUDACION DEL IMPUESTO SOBRE TENENCIA</b>	<b>7,769,034.5</b>	<b>7,957,666.0</b>	<b>0.00</b>	<b>0.00</b>	<b>0.00</b>	<b>0.00</b>	<b>0.00</b>	<b>7,957,666.1</b>	<b>6.6</b>	<b>0.00</b>	<b>188,641.5</b>
1	USO DE VEHICULOS	4,791,498.5	4,974,334.7	0.00	0.00	0.00	0.00	0.00	4,974,334.7	4.2	0.00	182,836.2
2	FOR LA PARTICIPACION DE LA RECAUDACION DEL IMPUESTO SOBRE AUTOMOVILES NUEVOS	910,886.3	785,619.8	0.00	0.00	0.00	0.00	0.00	785,619.8	0.7	0.00	(125,266.5)
3	FOR INCENTIVOS DE FISCALIZACION Y GESTION DE CORRO	91,484.9	240,376.9	0.00	0.00	0.00	0.00	0.00	240,376.9	0.2	0.00	148,892.0
a)	FOR EL IMPUESTO AL VALOR AGREGADO	20,805.1	36,957.0	0.00	0.00	0.00	0.00	0.00	36,957.0	0.0	0.00	16,151.9

**VIII.6 ESTADO ANALITICO DE INGRESOS DEL SECTOR CENTRAL**  
(Miles de Pesos)

FRAC- CION CISO INCL- SO	SUB- INCL- CION	C O N C E P T O	ESTIMACION	INGRESOS EN		TRANSFERENCIAS DEL		OTROS INGRESOS VIRTUALES	TOTAL	PORCENTAJE SOBRE EL TOTAL	DIFERENCIA ENTRE ESTIMACION Y TOTAL
				EFFECTIVO		GOBIERNO FEDERAL					
				EFFECTIVO	VIRTUALES	EFFECTIVO	VIRTUALES				
	b)	FOR EL IMPUESTO AL ACTIVO	1,805.4	4,622.6	0.0	0.0	0.0	0.0	4,622.6	0.0	2,817.2
	c)	FOR EL IMPUESTO ESPECIAL A LA PRODUCCION Y SERVICIOS	205.3	0.6	0.0	0.0	0.0	0.0	0.6	0.0	(204.7)
	d)	FOR GASTOS DE EJECUCION	903.2	165.8	0.0	0.0	0.0	0.0	165.8	0.0	(737.4)
	e)	FOR EL IMPUESTO SOBRE LA RENTA	25,620.6	41,690.4	0.0	0.0	0.0	0.0	41,690.4	0.0	16,069.8
	f)	OTROS	42,145.3	156,940.5	0.0	0.0	0.0	0.0	156,940.5	0.1	114,795.2
4		FOR LA PARTICIPACION DE LA RECAUDACION DE IMPUESTOS FEDERALES	594,955.0	408,461.9	0.0	0.0	0.0	0.0	408,461.9	0.3	(86,493.0)
	a)	RESPECTO DEL REGIMEN DE PEQUEÑOS CONTRIBUYENTES	204,637.0	195,658.8	0.0	0.0	0.0	0.0	195,658.8	0.2	(8,978.2)
	b)	FOR EL IMPUESTO SOBRE LA RENTA DE PERSONAS FISICAS, RESPECTO DEL REGIMEN INTERMEDIO	66,118.3	44,429.4	0.0	0.0	0.0	0.0	44,429.4	0.0	(21,688.9)
	c)	FOR EL IMPUESTO SOBRE LA RENTA POR ENAJENACION DE BIENES INMUEBLES Y CONSTRUCCIONES	234,199.7	178,373.7	0.0	0.0	0.0	0.0	178,373.7	0.1	(55,826.0)
5		FOR MULTAS ADMINISTRATIVAS IMPUESTOS POR AUTORIDADES FEDERALES NO FISCALES	21,529.0	12,487.3	0.0	0.0	0.0	0.0	12,487.3	0.0	(9,041.7)
6		FOR LA ADMINISTRACION DE LAS CUOTAS DE GASOLINA Y DIESEL	1,049,822.4	1,117,950.1	0.0	0.0	0.0	0.0	1,117,950.1	0.3	68,127.7
7		FONDO DE COMPENSACION DEL ISAN	398,848.4	408,453.3	0.0	0.0	0.0	0.0	408,453.3	0.3	9,586.9
<b>IX</b>		<b>PRODUCTOS FINANCIEROS</b>	<b>760,995.3</b>	<b>263,001.6</b>	<b>0.0</b>	<b>0.0</b>	<b>0.0</b>	<b>0.0</b>	<b>263,001.6</b>	<b>0.2</b>	<b>(477,993.7)</b>
<b>X</b>		<b>PARTICIPACIONES EN INGRESOS FEDERALES</b>	<b>43,866,567.0</b>	<b>36,757,634.6</b>	<b>0.0</b>	<b>0.0</b>	<b>0.0</b>	<b>0.0</b>	<b>36,757,634.6</b>	<b>32.3</b>	<b>(4,728,932.4)</b>
1		FOR EL FONDO GENERAL DE PARTICIPACIONES	38,642,451.7	34,328,299.7	0.0	0.0	0.0	0.0	34,328,299.7	28.6	(4,314,152.0)
2		FONDO DE FOMENTO MUNICIPAL	2,211,114.9	2,067,371.1	0.0	0.0	0.0	0.0	2,067,371.1	1.7	(143,743.8)
3		PARTICIPACIONES EN IMPUESTOS ESPECIALES SOBRE PRODUCCION Y SERVICIOS	834,249.3	670,930.9	0.0	0.0	0.0	0.0	670,930.9	0.6	(163,318.4)
4		FONDO DE FISCALIZACION	1,798,751.1	1,691,032.9	0.0	0.0	0.0	0.0	1,691,032.9	1.4	(107,718.2)
<b>XI</b>		<b>TRANSFERENCIAS FEDERALES</b>	<b>17,969,973.0</b>	<b>0.0</b>	<b>0.0</b>	<b>27,031,581.8</b>	<b>0.0</b>	<b>0.0</b>	<b>27,031,581.8</b>	<b>22.6</b>	<b>9,061,608.8</b>
1		APORTACIONES FEDERALES	8,472,559.5	0.0	0.0	8,628,965.5	0.0	0.0	8,628,965.5	7.2	156,406.0
a)		FONDO DE APORTACIONES PARA LOS SERVICIOS DE SALUD	2,637,084.6	0.0	0.0	2,687,760.0	0.0	0.0	2,687,760.0	2.2	50,675.4
b)		FONDO DE APORTACIONES MULTIPLES	445,278.0	0.0	0.0	451,959.9	0.0	0.0	451,959.9	0.4	8,917.9
c)		FONDO DE APORTACIONES PARA LA SEGURIDAD PUBLICA DE LOS ESTADOS Y EL DISTRITO	433,461.4	0.0	0.0	442,718.4	0.0	0.0	442,718.4	0.4	9,257.0
d)		FONDO DE APORTACIONES PARA EL FORTALECIMIENTO DE LOS MUNICIPIOS Y LAS DEMARCACIONES TERRITORIALES DEL DISTRITO FEDERAL	3,386,668.8	0.0	0.0	3,429,368.7	0.0	0.0	3,429,368.7	2.9	42,699.9
e)		FONDO DE APORTACIONES PARA EL FORTALECIMIENTO DE LAS ENTIDADES FEDERATIVAS	1,570,066.7	0.0	0.0	1,614,922.5	0.0	0.0	1,614,922.5	1.3	44,855.8
2		PROGRAMAS CON PARTICIPACION FEDERAL	9,497,413.5	0.0	0.0	18,402,616.3	0.0	0.0	18,402,616.3	15.4	8,905,202.8
a)		CONVENIOS CON LA FEDERACION	9,497,413.5	0.0	0.0	11,323,708.1	0.0	0.0	11,323,708.1	9.5	1,826,294.6
b)		FIDEICOMISO PARA LA INFRAESTRUCTURA DE LOS ESTADOS	0.0	0.0	0.0	2,451,687.3	0.0	0.0	2,451,687.3	2.0	2,451,687.3
c)		FONDO DE ESTABILIZACION DE LOS INGRESOS DE LAS ENTIDADES FEDERATIVAS	0.0	0.0	0.0	4,627,220.9	0.0	0.0	4,627,220.9	3.9	4,627,220.9
<b>XIII</b>		<b>REMANENTES DEL EJERCICIO ANTERIOR</b>	<b>0.0</b>	<b>0.0</b>	<b>0.0</b>	<b>572,619.2</b>	<b>0.0</b>	<b>0.0</b>	<b>572,619.2</b>	<b>0.5</b>	<b>572,619.2</b>
<b>XIV</b>		<b>ENDEUDAMIENTO NETO</b>	<b>1,950,000.0</b>	<b>1,950,000.0</b>	<b>0.0</b>	<b>0.0</b>	<b>0.0</b>	<b>0.0</b>	<b>1,950,000.0</b>	<b>1.6</b>	<b>0.0</b>
<b>XV</b>		<b>OTROS</b>	<b>0</b>	<b>3,934,143.0</b>	<b>0.0</b>	<b>0.0</b>	<b>0.0</b>	<b>0.0</b>	<b>3,934,143.0</b>	<b>19.8</b>	<b>3,934,143.0</b>

Los importes de algunos conceptos pudieran no coincidir por el redondeo de cifras

## NOTAS Y COMENTARIOS A LA INFORMACIÓN FINANCIERA

### 1.- LINEAMIENTOS CONTABLES

Uno de los objetivos fundamentales que ha establecido la Administración Pública del Gobierno del Distrito Federal, es avanzar hacia una mayor convergencia en la reglamentación e instrumentación de la Normatividad Contable, en este sentido se han integrado los Principios Básicos de Contabilidad Gubernamental en "La Normatividad Contable de la Administración Pública del Distrito Federal", publicada en la Gaceta Oficial del Distrito Federal el día 29 de Diciembre de 2006.

Lo anterior, con la finalidad de fortalecer la transparencia y disciplina en el manejo de los recursos públicos, vinculando las actividades relacionadas con el control del ejercicio del gasto público, la administración financiera y su registro contable.

Es por eso que la información financiera que se registra en la contabilidad del Sector Central del Gobierno del Distrito Federal, cumple cabalmente con los Principios Básicos de Contabilidad Gubernamental, coadyuvando en la presentación oportuna de los estados financieros, basados en su razonamiento y promoviendo la eficiencia operacional y adherencia a la Normatividad vigente.

### 2.- COMENTARIOS SOBRE LA REEXPRESIÓN DE ESTADOS FINANCIEROS

Los valores financieros que registra la contabilidad del Sector Central del Gobierno del Distrito Federal, son sobre la base de valores históricos de conformidad con lo establecido en los Principios Básicos de Contabilidad Gubernamental aludidos.

### 3.- DISPONIBILIDADES EN TESORERÍA

Comprende la existencia en numerario en poder de la Tesorería del Gobierno del Distrito Federal, que por su liquidez cuenta con disponibilidad inmediata.

### 4.- DEUDORES DIVERSOS

Dentro del rubro del Activo Circulante la cuenta de Deudores Diversos presenta un saldo de 735,762.7 miles de pesos, que se integra de la siguiente manera:

DEUDORES DIVERSOS ( Miles de Pesos )		
CONCEPTO	IMPORTE	POR CIENTO DE CONTRIBUCIÓN
Sujetos a Resolución Judicial	31,342.8	4.2
Deudores Diversos por Resolución	8,948.7	1.2
Cheques devueltos	4,829.4	0.7
Secretaría del Medio Ambiente	4,388.2	0.6
Otros	686,253.6	93.3
<b>TOTAL</b>	<b>735,762.7</b>	<b>100.0</b>

## 5.- ALMACENES

Al cierre del ejercicio de 2009, el saldo de esta cuenta tuvo una variación por un monto de 568,955.0 miles de pesos, con respecto al ejercicio 2008, quedando en 1,624,711.2 miles de pesos, el cual representa el monto de los insumos no consumidos durante el presente ejercicio.

ALMACENES ( Miles de Pesos )		
CONCEPTO	TOTAL SALDOS REGISTRO CONTABLE	POR CIENTO DE CONTRIBUCIÓN
Entidades con Registro Federal de Contribuyentes del G. D. F.	5,151.3	0.3
Dependencias	1,263,814.1	77.9
Delegaciones	355,745.8	21.8
<b>TOTAL</b>	<b>1,624,711.2</b>	<b>100.0</b>

## 6.- ACTIVO NO CIRCULANTE

El rubro del Activo no circulante, presenta al cierre del ejercicio 2009 un saldo de 201,138,089.4 miles de pesos, el cual se integra de la siguiente manera:

ACTIVO NO CIRCULANTE ( Miles de Pesos )	
CONCEPTO	IMPORTE
Fideicomisos	3,845,211.5
Patrimonio de Organismos Descentralizados	55,300,839.3
Otras Inversiones	271,142.2
Mobiliarios y Equipo	2,531,247.2
Vehículos Terrestres, Marítimos y Aéreos	4,830,299.3
Maquinaria, Herramientas y Aparatos	12,024,755.1
Colecciones Científicas, Artísticas y Literarias	70,222.1
Armamento	2,295,751.1
Semovientes	13,900.3
Obras en Proceso	66,723,484.1
Inmuebles	53,230,932.7
Fondos Revolventes y Rotatorios	304.5
<b>TOTAL</b>	<b>201,138,089.4</b>

## 7.- OBRAS EN PROCESO

Esta cuenta reportó un saldo de 66,723,484.1 miles de pesos al cierre del ejercicio, el cual se integra de la siguiente manera:

OBRAS EN PROCESO ( Miles de Pesos )	
CONCEPTO	IMPORTES
Obras en Proceso al Inicio del Periodo	56,227,950.5
Mas:	
Obras Ejecutadas con Cargo al Presupuesto de Egresos	14,268,672.0
Menos:	
Traspaso a Inmuebles por Obras Terminadas	3,773,138.4
<b>TOTAL</b>	<b>66,723,484.1</b>

Cabe mencionar que la cuenta de Obras en Proceso, registra operaciones cuyo monto se destina al mantenimiento para operación de los servicios públicos que proporciona el Gobierno del Distrito Federal.

## 8.- DESCUENTOS Y PERCEPCIONES A FAVOR DE TERCEROS

Al cierre del ejercicio el saldo de esta cuenta es de 1,113,811.8 miles de pesos, la cual tuvo una variación por 2,702,796.5 miles de pesos, con relación al cierre del ejercicio 2008, los conceptos que integran el saldo de la cuenta, corresponden principalmente a Retenciones a Favor de Terceros pendientes de pago, tales como: el Impuesto Sobre la Renta, cuotas al Instituto de Seguridad y Servicios Sociales de los Trabajadores del Estado y Fondo de la Vivienda del ISSSTE, retenciones de contratos de obra, cuotas sindicales, entre otros.

## 9.- DEUDA PÚBLICA INTERNA

Este rubro muestra el saldo de la Deuda Pública Interna del Sector Central, mismo que es presentado a detalle en el formato A-5 (Estado de la Deuda Pública del Sector Central) y que refleja una variación de 2,343,583.4 miles de pesos, respecto al ejercicio de 2008, resultado de la disminución de los financiamientos netos obtenidos durante el período e incremento en la amortización.

DEUDA PÚBLICA INTERNA ( Miles de Pesos )	
CONCEPTO	IMPORTES
Saldo a 2008	42,517,553.2
Mas:	
Colocación	2,355,923.4

DEUDA PÚBLICA INTERNA ( Miles de Pesos )	
CONCEPTO	IMPORTES
Total	44,873,476.4
Menos:	
Amortización	12,340.0
<b>SALDO 2009</b>	<b>44,861,136.6</b>

## 10.- DEPÓSITOS DIVERSOS

Al cierre del ejercicio 2009, esta cuenta muestra un saldo de 7,646,979.5 miles de pesos, la cual tuvo una variación de 1,217,023.4 miles de pesos, con relación al cierre del ejercicio 2008.

## 11.- RESULTADO DEL EJERCICIO

Su saldo representa la diferencia entre los ingresos percibidos (Impuestos, Contribuciones de Mejoras, Derechos, Accesorios, Productos, Aprovechamientos, Actos de Coordinación Derivados del Acuerdo de Colaboración Administrativa, Productos Financieros, Participaciones en Ingresos Federales y Transferencias Federales) y los egresos efectuados (Costo de Operación de Programas), obteniendo como resultado 13,965,752.7 miles de pesos.

## 12.- DISPOSICIONES LEGALES

Los Estados Financieros del Sector Central correspondientes a la Cuenta Pública de 2009, se formularon en apego a las disposiciones legales contenidas en los siguientes ordenamientos:

- Código Financiero del Distrito Federal
- Presupuesto de Egresos del Gobierno del Distrito Federal 2009
- Ley de Ingresos del Gobierno del Distrito Federal 2009
- Ley de Adquisiciones para el Gobierno del Distrito Federal
- Ley de Obras Públicas del Gobierno del Distrito Federal
- Ley General de Deuda Pública
- Normatividad Contable de la Administración Pública del Distrito Federal
- Manual de Normas y Procedimientos para el Ejercicio Presupuestal de la Administración Pública del Distrito Federal

## VII.2 Estados Financieros del Sector Paraestatal

ESTADOS FINANCIEROS CONSOLIDADOS DEL SECTOR PARAESTATAL	
VII.2.1. ESTADO DE SITUACIÓN FINANCIERA	
( NOTAS 1 Y 2 )	
( Miles de Pesos )	
RUBROS	Al 31 DE DICIEMBRE DE 2009
<b>ACTIVO</b>	
<b>CIRCULANTE</b>	
CAJA Y BANCOS	2,165,947.3
INVERSIONES EN VALORES	3,941,863.6
CUENTAS POR COBRAR	827,053.7
PRÉSTAMOS A CORTO PLAZO	1,425,058.4
APORTACIONES Y RETENCIONES POR COBRAR	11.7
DEUDORES DIVERSOS	17,695,037.2
ALMACÉN	4,608,238.5
INVENTARIOS	831,997.3
ANTICIPO A PROVEEDORES Y CONTRATISTAS	11,762.6
REVALUACIÓN DE INVENTARIOS	25,610.3
OTROS ACTIVOS CIRCULANTES	164,995.6
ESTIMACIÓN DE CUENTAS INCOBRABLES	(6,287,254.2)
ESTIMACIÓN PARA BAJA DE INVENTARIOS	
<b>SUMA CIRCULANTE</b>	<b>25,410,342.5</b>
<b>NO CIRCULANTE</b>	
CUENTAS POR COBRAR A LARGO PLAZO	482,480.4
VIVIENDAS FINANCIADAS	91,908.3
PRÉSTAMOS HIPOTECARIOS	807,458.9
INVERSIÓN EN EMPRESAS DE PARTICIPACIÓN MAYORITARIA	142,039.5
TERRENOS	2,891,730.3
OBRAS Y CONSTRUCCIONES EN PROCESO	55,102.4
MAQUINARIA Y EQUIPO PRODUCTIVO	69,055,377.4
EDIFICIOS Y CONSTRUCCIONES	389,364,623.5
OTROS INMUEBLES	138,304.9
MOBILIARIO Y EQUIPO DE OFICINA	715,550.9
EQUIPO MÉDICO Y DE LABORATORIO	436,250.6
VEHÍCULOS Y EQUIPO DE TRANSPORTE	578,021.9
REVALUACIÓN DE ACTIVOS FIJOS	751,984.1
OTROS ACTIVOS FIJOS	979,701.4
DEPRECIACIÓN ACUMULADA	(211,394,574.7)
CARGOS DIFERIDOS	7,277.9
RESERVA PARA PERSONAL (PRIMA DE ANTIGÜEDAD)	
AMORTIZACIÓN ACUMULADA	(3,842.2)
<b>SUMA NO CIRCULANTE</b>	<b>255,099,395.5</b>
<b>SUMA DEL ACTIVO</b>	<b>280,509,738.0</b>
<b>PASIVO</b>	
<b>A CORTO PLAZO</b>	
SUELDOS POR PAGAR	7,783.2
IMPUESTOS POR PAGAR	230,118.9
JUBILACIONES Y PENSIONES POR PAGAR	148,815.1
PROVEEDORES Y CUENTAS POR PAGAR	1,385,291.2
ACREEDORES DIVERSOS	4,866,849.7
ANTICIPO DE CLIENTES	40,016.9
DEUDA PÚBLICA INTERNA	393,583.5
DEUDA PÚBLICA EXTERNA	
OTROS PASIVOS	672,264.1
<b>SUMA A CORTO PLAZO</b>	<b>7,744,722.6</b>
<b>A LARGO PLAZO</b>	
DEUDA PÚBLICA INTERNA	2,274,796.2
DEUDA PÚBLICA EXTERNA	
FONDO DE GARANTÍA	5,364.2
PROVISIONES	1,271,820.9
OTROS PASIVOS A LARGO PLAZO	2,129,305.3
CREDITOS DIFERIDOS	97,562.7
<b>SUMA A LARGO PLAZO</b>	<b>5,778,849.3</b>
<b>SUMA DEL PASIVO</b>	<b>13,523,571.9</b>
<b>CAPITAL Y PATRIMONIO</b>	
CAPITAL	3,455,808.0
SUBSIDIOS DEL GOBIERNO FEDERAL :	
AÑOS ANTERIORES	2,781,204.8
OTRAS APORTACIONES	12,687,737.5
TRANSFERENCIAS DEL GOBIERNO DEL DISTRITO FEDERAL :	
AÑOS ANTERIORES	293,493.6
AÑO ACTUAL	78,452.5
APORTACIONES DEL GOBIERNO DEL DISTRITO FEDERAL :	
AÑOS ANTERIORES	28,111,049.9
AÑO ACTUAL	3,212,896.9
RESERVA LEGAL	105,828.6
FONDO DE PRESTACIONES SOCIOECONOMICAS	(260,077.5)
FONDO DEL PROGRAMA DE VIVIENDA	3,606,424.1
SUPERAVIT POR REVALUACIÓN Y/O DONACIÓN	273,993,888.4
RESULTADO DE EJERCICIOS ANTERIORES	(55,419,084.1)
RESULTADO DEL EJERCICIO	(7,499,478.3)
RESERVA ACTUARIAL	1,838,021.7
<b>SUMA DEL CAPITAL Y PATRIMONIO</b>	<b>266,986,166.1</b>
<b>SUMA DEL PASIVO, CAPITAL Y PATRIMONIO</b>	<b>280,509,738.0</b>

Las cifras pueden no coincidir por efecto del redondeo

Las notas que acompañan al presente Estado Financiero son parte integral del mismo

EFC-01

ESTADOS FINANCIEROS CONSOLIDADOS DEL SECTOR PARAESTATAL  
VII.2.2. ESTADO DE SITUACIÓN FINANCIERA COMPARATIVO  
( NOTAS 1 Y 2 )  
( Miles de Pesos )

RUBROS	AL 31 DE DICIEMBRE DE		VARIACIÓN	
	2008	2009	IMPORTE	PORCENTAJE
<b>A C T I V O</b>				
<b>CIRCULANTE</b>				
CAJA Y BANCOS	1,895,551.6	2,165,947.3	270,395.7	14.3
INVERSIONES EN VALORES	4,460,889.9	3,941,863.6	(519,026.3)	(11.6)
CUENTAS POR COBRAR	993,263.7	827,053.7	(166,210.0)	(16.7)
PRÉSTAMOS A CORTO PLAZO	1,374,457.5	1,425,058.4	50,600.9	3.7
APORTACIONES Y RETENCIONES POR COBRAR	154,572.9	11.7	(154,561.2)	(100.0)
DEUDORES DIVERSOS (NOTA 3A)	16,078,750.4	17,695,037.7	1,616,287.3	10.1
ALMACÉN	4,558,959.4	4,608,258.5	49,299.1	1.1
INVENTARIOS	853,347.3	831,997.3	(21,350.0)	(2.5)
ANTICIPO A PROVEEDORES Y CONTRATISTAS	49,639.7	11,762.6	(37,877.1)	(76.3)
REVALUACIÓN DE INVENTARIOS	24,820.0	25,610.3	790.3	3.2
OTROS ACTIVOS CIRCULANTES	842,078.9	164,995.6	(677,083.3)	(80.4)
ESTIMACIÓN DE CUENTAS INCOBRABLES	(5,712,717.6)	(6,287,254.2)	(574,536.6)	10.1
ESTIMACIÓN PARA BAJA DE INVENTARIOS				
<b>SUMA CIRCULANTE (NOTA 3)</b>	<b>25,573,613.7</b>	<b>25,410,342.5</b>	<b>(163,271.2)</b>	<b>(0.6)</b>
<b>NO CIRCULANTE</b>				
CUENTAS POR COBRAR A LARGO PLAZO	509,714.5	482,480.4	(27,234.1)	(5.3)
VIVIENDAS FINANCIADAS	111,568.1	91,908.3	(19,659.8)	(17.6)
PRÉSTAMOS HIPOTECARIOS	746,471.4	807,458.9	60,987.5	8.2
INVERSIÓN EN EMPRESAS DE PARTICIPACIÓN MAYORITARIA	174,373.4	142,039.5	(32,333.9)	(18.5)
TERRENOS	2,027,386.6	2,891,730.3	864,343.7	42.6
OBRAS Y CONSTRUCCIONES EN PROCESO	73,981.0	55,102.4	(18,878.6)	(25.5)
MAQUINARIA Y EQUIPO PRODUCTIVO (NOTA 4A)	66,451,565.2	69,055,377.4	2,603,812.2	3.9
EDIFICIOS Y CONSTRUCCIONES (NOTA 4B)	375,294,098.3	389,364,623.5	14,070,525.2	3.7
OTROS INMUEBLES	142,768.5	138,304.9	(4,463.6)	(3.1)
MOBILIARIO Y EQUIPO DE OFICINA	677,900.2	715,550.9	37,650.7	5.6
EQUIPO MÉDICO Y DE LABORATORIO	428,441.0	436,250.6	7,809.6	1.8
VEHÍCULOS Y EQUIPO DE TRANSPORTE	538,337.6	578,021.9	39,684.3	7.4
REVALUACIÓN DE ACTIVOS FIJOS	705,410.5	751,984.1	46,573.6	6.6
OTROS ACTIVOS FIJOS	1,513,280.8	979,701.4	(533,579.4)	(35.3)
DEPRECIACIÓN ACUMULADA (NOTA 4C)	(198,973,029.0)	(211,394,574.7)	(12,421,545.7)	6.2
CARGOS DIFERIDOS	10,865.2	7,277.9	(3,587.3)	(33.0)
RESERVA PARA PERSONAL (PRIMA DE ANTIGÜEDAD)				
AMORTIZACIÓN ACUMULADA	(2,949.6)	(3,842.2)	(892.6)	30.3
<b>SUMA NO CIRCULANTE (NOTA 4)</b>	<b>250,430,183.7</b>	<b>255,099,395.5</b>	<b>4,669,211.8</b>	<b>1.9</b>
<b>SUMA DEL ACTIVO</b>	<b>276,003,797.4</b>	<b>280,509,738.0</b>	<b>4,505,940.6</b>	<b>1.6</b>

Las cifras pueden no coincidir por efecto del redondeo

Las notas que acompañan al presente Estado Financiero son parte integral del mismo

EFC-02



ESTADOS FINANCIEROS CONSOLIDADOS DEL SECTOR PARAESTATAL  
VII.2.3. ESTADO DE SITUACIÓN FINANCIERA COMPARATIVO  
( NOTAS 1 Y 2 )  
( Miles de Pesos )

RUBROS	AL 31 DE DICIEMBRE DE		VARIACIÓN	
	2008	2009	IMPORTE	PORCENTAJE
<b>P A S I V O</b>				
<b>A CORTO PLAZO</b>				
SUELDOS POR PAGAR	1,287.9	7,783.2	6,495.3	504.3
IMPUESTOS POR PAGAR	211,151.0	230,118.9	18,967.9	9.0
JUBILACIONES Y PENSIONES POR PAGAR	130,054.2	148,815.1	18,760.9	14.4
PROVEEDORES Y CUENTAS POR PAGAR	1,545,087.3	1,385,291.2	(159,796.1)	(10.3)
ACREEDORES DIVERSOS	5,339,349.7	4,866,849.7	(472,500.0)	(8.8)
ANTICIPO DE CLIENTES	37,840.3	40,016.9	2,176.6	5.8
DEUDA PÚBLICA INTERNA (NOTA 7)	393,583.5	393,583.5		
DEUDA PÚBLICA EXTERNA				
OTROS PASIVOS	592,529.2	672,264.1	79,734.9	13.5
<b>SUMA A CORTO PLAZO (NOTA 5)</b>	<b>8,250,883.1</b>	<b>7,744,722.6</b>	<b>(506,160.5)</b>	<b>(6.1)</b>
<b>A LARGO PLAZO</b>				
DEUDA PÚBLICA INTERNA (NOTA 7)	2,668,379.7	2,274,796.2	(393,583.5)	(14.7)
DEUDA PÚBLICA EXTERNA				
FONDO DE GARANTÍA	4,669.8	5,364.2	694.4	14.9
PROVISIONES	1,127,656.2	1,271,820.9	144,164.7	12.8
OTROS PASIVOS A LARGO PLAZO	1,887,435.4	2,129,305.3	241,869.9	12.8
CRÉDITOS DIFERIDOS	71,502.8	97,562.7	26,059.9	36.4
<b>SUMA A LARGO PLAZO (NOTA 6)</b>	<b>5,759,643.9</b>	<b>5,778,849.3</b>	<b>19,205.4</b>	<b>0.3</b>
<b>SUMA DEL PASIVO</b>	<b>14,010,527.0</b>	<b>13,523,571.9</b>	<b>(486,955.1)</b>	<b>(3.5)</b>
<b>C A P I T A L O P A T R I M O N I O</b>				
CAPITAL	3,359,562.4	3,455,808.0	96,245.6	2.9
SUBSIDIOS DEL GOBIERNO FEDERAL :				
AÑOS ANTERIORES	2,750,612.8	2,781,204.8	30,592.0	1.1
OTRAS APORTACIONES	12,625,397.9	12,687,737.5	62,339.6	0.5
TRANSFERENCIAS DEL GOBIERNO DEL DISTRITO FEDERAL :				
AÑOS ANTERIORES (NOTA 8)	135,821.4	293,493.6	157,672.2	116.1
AÑO ACTUAL	266,716.7	78,452.5	(188,264.2)	(70.6)
APORTACIONES DEL GOBIERNO DEL DISTRITO FEDERAL :				
AÑOS ANTERIORES (NOTA 8)	26,101,192.5	28,111,049.9	2,009,857.4	7.7
AÑO ACTUAL	3,479,231.1	3,212,896.9	(266,334.2)	(7.7)
RESERVA LEGAL	105,828.6	105,828.6	0.0	0.0
FONDO DE PRESTACIONES SOCIOECONÓMICAS	(129,324.4)	(260,077.5)	(130,753.1)	101.1
FONDO DEL PROGRAMA DE VIVIENDA	3,171,640.8	3,606,424.1	434,783.3	13.7
SUPERÁVIT POR REVALUACIÓN Y/O DONACIÓN	263,487,139.6	273,993,888.4	10,506,748.8	4.0
RESULTADO DE EJERCICIOS ANTERIORES	(49,159,402.5)	(55,419,084.1)	(6,259,681.6)	12.7
RESULTADO DEL EJERCICIO	(5,957,182.0)	(7,499,478.3)	(1,542,296.3)	25.9
RESERVA ACTUARIAL	1,756,035.5	1,838,021.7	81,986.2	4.7
<b>SUMA DEL CAPITAL Y PATRIMONIO (NOTA 9)</b>	<b>261,993,270.4</b>	<b>266,986,166.1</b>	<b>4,992,895.7</b>	<b>1.9</b>
<b>SUMA DEL PASIVO, CAPITAL Y PATRIMONIO</b>	<b>276,003,797.4</b>	<b>280,509,738.0</b>	<b>4,505,940.6</b>	<b>1.6</b>

Las cifras pueden no coincidir por efecto del redondeo

Las notas que acompañan al presente Estado Financiero son parte integral del mismo

EFC-02

ESTADOS FINANCIEROS CONSOLIDADOS DEL SECTOR PARAESTATAL  
VII.2.4. IMPACTO DE LOS AJUSTES DE AUDITORÍA CORRESPONDIENTES AL EJERCICIO DE 2008  
(NOTAS 1 Y 2)  
(Miles de Pesos)

RUBROS	SALDO SEGÚN CUENTA PÚBLICA 2008		AJUSTES DE AUDITORÍA		SALDOS AUDITADOS 2008	
	DEUDOR	ACREEDOR	DEBE	HABER	DEUDOR	ACREEDOR
CAJA Y BANCOS	1,887,248.4		11,154.6		1,898,403.0	
INVERSIONES EN VALORES	4,479,331.4		8,786.8	2,851.4	4,488,117.6	2,851.4
CUENTAS POR COBRAR	939,652.2		1,219.4	6,169.1	940,871.6	6,169.1
PRÉSTAMOS A CORTO PLAZO	1,374,325.2		132.3		1,374,457.5	
APORTACIONES Y RETENCIONES POR COBRAR	154,572.9			129.5	154,702.4	
DEUDORES DIVERSOS	16,066,537.2		12,335.4		16,078,872.6	
INVENTARIOS	851,666.9		1,680.4		853,347.3	
ALMACÉN	4,558,959.4				4,558,959.4	
ANTICIPO A PROVEEDORES Y CONTRATISTAS	49,576.4		63.3		49,639.7	
REVALUACIÓN DE INVENTARIOS	24,820.0				24,820.0	
OTROS ACTIVOS CIRCULANTES	842,078.9				842,078.9	
ESTIMACIÓN DE CUENTAS INCORRIBLES						
ESTIMACIÓN PARA BAJA DE INVENTARIOS	(5,712,717.6)				(5,712,717.6)	
CUENTAS POR COBRAR A LARGO PLAZO	509,714.5				509,714.5	
VIVIENDAS FINANCIADAS	111,568.1				111,568.1	
PRÉSTAMOS HIPOTECARIOS	746,471.4				746,471.4	
INVERSIONES EN EMPRESAS DE PARTICIPACIÓN MAYORITARIA	174,373.4				174,373.4	
TERRENOS	2,007,479.7		19,906.9		2,027,386.6	
OBRAS Y CONSTRUCCIONES EN PROCESO	73,981.0				73,981.0	
MAQUINARIA Y EQUIPO PRODUCTIVO	66,451,565.2				66,451,565.2	
EDIFICIOS Y CONSTRUCCIONES	375,281,129.6		14,386.9	1,418.2	375,295,516.7	1,418.2
OTROS INMUEBLES	142,768.5				142,768.5	
MOBILIARIO Y EQUIPO DE OFICINA	669,956.0		7,944.2		677,900.2	
EQUIPO MÉDICO Y DE LABORATORIO	428,441.0				428,441.0	
VEHÍCULOS Y EQUIPO DE TRANSPORTE	535,523.6		2,814.0		538,337.6	
REVALUACIÓN DE ACTIVOS FIJOS	705,410.5				705,410.5	
OTROS ACTIVOS FIJOS	1,513,608.6			327.8	1,513,936.4	
DEPRECIACIÓN ACUMULADA	(198,973,029.0)				(198,973,029.0)	
CARGOS DIFERIDOS	10,892.7			27.5	10,920.2	
RESERVA PARA PERSONAL (PRIMA DE ANTIGÜEDAD)						
AMORTIZACIÓN ACUMULADA	(2,949.6)				(2,949.6)	
			80,424.2	38,151.8		
	275,902,956.5				275,945,228.9	

Las cifras pueden no coincidir por efecto del redondeo

Las notas que acompañan al presente Estado Financiero son parte integral del mismo

EFC-03

ESTADOS FINANCIEROS CONSOLIDADOS DEL SECTOR PARAESTATAL  
VIL.4. IMPACTO DE LOS AJUSTES DE AUDITORÍA CORRESPONDIENTES AL EJERCICIO DE 2008  
( NOTAS 1 Y 2 )  
( Miles de Pesos )

RUBROS	SALDO SEGÚN CUENTA PÚBLICA 2008		AJUSTES DE AUDITORÍA		SALDOS AUDITADOS 2008	
	DEUDOR	ACREEDOR	DEBE	HABER	DEUDOR	ACREEDOR
SUELDOS POR PAGAR		1,287.9				1,287.9
IMPUESTOS POR PAGAR		209,594.7		1,586.3		211,151.0
JUBILACIONES Y PENSIONES POR PAGAR		130,054.2				130,054.2
PROVEEDORES Y CUENTAS POR PAGAR		1,477,364.0		15,373.8		1,492,737.8
ACREEDORES DIVERSOS	5,306,603.3		725.6		5,333,130.7	
ANTICIPO DE CLIENTES	37,840.3				37,840.3	
DEUDA PÚBLICA INTERNA A CORTO PLAZO	393,583.5				393,583.5	
DEUDA PÚBLICA EXTERNA A CORTO PLAZO						
OTROS PASIVOS	592,701.8		172.8	0.2	592,529.2	
DEUDA PÚBLICA INTERNA A LARGO PLAZO	2,668,379.7				2,668,379.7	
DEUDA PÚBLICA EXTERNA A LARGO PLAZO						
FONDO DE GARANTÍA		4,669.8				4,669.8
PROVISIONES	1,109,761.3			17,894.9		1,127,656.2
OTROS PASIVOS A LARGO PLAZO	1,887,435.4					1,887,435.4
CRÉDITOS DIFERIDOS	71,502.8					71,502.8
CAPITAL	3,436,834.8		121,423.5	44,151.1		3,359,562.4
SUBSIDIOS DEL GOBIERNO FEDERAL :						
AÑOS ANTERIORES	2,750,612.8					2,750,612.8
AÑO ACTUAL	12,625,397.9					12,625,397.9
OTRAS APORTACIONES	135,821.4					135,821.4
TRANSFERENCIAS DEL GOBIERNO DEL DISTRITO FEDERAL :	266,716.7					266,716.7
AÑOS ANTERIORES						
AÑO ACTUAL	26,101,192.5					26,101,192.5
APORTACIONES DEL GOBIERNO DEL DISTRITO FEDERAL :	3,490,658.4		11,427.3			3,479,231.1
AÑOS ANTERIORES	105,828.6					105,828.6
AÑO ACTUAL	(129,324.4)					(129,324.4)
RESERVA LEGAL						
FONDO DE PRESTACIONES SOCIOECONÓMICAS	3,171,640.8					3,171,640.8
FONDO DEL PROGRAMA DE VIVIENDA	263,479,634.8		1,754.8	9,259.6		263,487,139.6
SUPERAVIT POR REVALUACIÓN Y/O DONACIÓN	(49,249,155.6)					(49,159,402.5)
RESULTADO DE EJERCICIOS ANTERIORES	(5,929,716.4)		32,072.2	4,606.6		(5,957,182.0)
RESULTADO DEL EJERCICIO	1,756,035.5					1,756,035.5
RESERVA ACTUARIAL						
		275,902,956.5	248,000.4	248,000.4		275,945,228.9

Las cifras pueden no coincidir por efecto del redondeo

Las notas que acompañan al presente Estado Financiero son parte integral del mismo

EHC-03

ESTADOS FINANCIEROS CONSOLIDADOS DEL SECTOR PARAESTATAL  
VII.2.5. IMPACTO DE LOS AJUSTES DE AUDITORÍA CORRESPONDIENTES AL EJERCICIO DE 2009  
( NOTAS 1 Y 2 )  
( Miles de Pesos )

RUBROS		PARCIAL	TOTAL
INGRESOS POR VENTA DE BIENES Y SERVICIOS			7,359,916.8
MENOS :			
COSTO DE LO VENDIDO O DE OPERACIÓN	NOTA (11)		(9,006,080.0)
RESULTADO BRUTO			<b>(1,646,163.2)</b>
MENOS :			
GASTOS DE ADMINISTRACIÓN	NOTA (11)	(13,019,235.0)	
GASTOS DE VENTA O SERVICIOS	NOTA (11)	(1,119,523.0)	<b>(14,138,758.0)</b>
RESULTADO DE OPERACIÓN			<b>(15,784,921.2)</b>
MÁS ( MENOS ) :			
PRODUCTOS FINANCIEROS		1,544,631.2	
GASTOS FINANCIEROS	NOTA (11)	(104,787.0)	<b>1,439,844.2</b>
RESULTADO ANTES DE APORTACIONES Y TRANSFERENCIAS			<b>(14,345,077.0)</b>
APORTACIONES DEL GOBIERNO DEL DISTRITO FEDERAL	(NOTA 8)	10,630,784.3	
TRANSFERENCIAS DEL GOBIERNO DEL DISTRITO FEDERAL	(NOTA 8)	3,375,008.2	<b>14,005,792.5</b>
RESULTADO NETO			<b>(339,284.5)</b>
MENOS :			
PARTIDAS EXTRAORDINARIAS	(NOTA 11)	(7,160,193.8)	(7,160,193.8)
<b>RESULTADO DEL EJERCICIO</b>	<b>(NOTA 10)</b>		<b>(7,499,478.3)</b>

Las cifras pueden no coincidir por efecto del redondeo

Las notas que acompañan al presente Estado Financiero son parte integral del mismo

EFC-04

ESTADOS FINANCIEROS CONSOLIDADOS DEL SECTOR PARAESTATAL  
VII.2.6. ESTADO DE RESULTADOS COMPARATIVO  
(NOTAS 1 Y 2)  
(Miles de Pesos)

RUBROS	AL 31 DE DICIEMBRE DE		VARIACIÓN	
	2008	2009	IMPORTE	PORCENTAJE
INGRESOS POR VENTA DE BIENES Y SERVICIOS	7,066,487.3	7,359,916.8	293,429.5	4.2
MENOS :				
COSTO DE LO VENDIDO O DE OPERACIÓN	(8,787,172.8)	(9,006,080.0)	(218,907.2)	2.5
RESULTADO BRUTO	(1,720,685.5)	(1,646,163.2)	74,522.3	(4.3)
MENOS :				
GASTOS DE ADMINISTRACIÓN	(13,023,723.1)	(13,019,235.0)	4,488.1	
GASTOS DE VENTA O SERVICIOS	(1,043,835.8)	(1,119,523.0)	(75,687.2)	7.3
RESULTADO DE OPERACIÓN	(15,788,244.4)	(15,784,921.2)	3,323.2	
MÁS ( MENOS ) :				
PRODUCTOS FINANCIEROS	1,678,567.6	1,544,631.2	(133,936.4)	(8.0)
GASTOS FINANCIEROS	(75,018.4)	(104,787.0)	(29,768.6)	39.7
RESULTADO ANTES DE APORTACIONES Y TRANSFERENCIAS	(14,184,695.2)	(14,345,077.0)	(160,381.8)	1.1
APORTACIONES DEL GOBIERNO DEL DISTRITO FEDERAL	10,548,034.3	10,630,784.3	82,750.0	0.8
TRANSFERENCIAS DEL GOBIERNO DEL DISTRITO FEDERAL	3,744,630.2	3,375,008.2	(369,622.0)	(9.9)
RESULTADO NETO	107,969.3	(339,284.5)	(447,253.8)	(414.2)
MENOS :				
PARTIDAS EXTRAORDINARIAS	(6,065,151.3)	(7,160,193.8)	(1,095,042.5)	18.1
<b>RESULTADO DEL EJERCICIO</b>	<b>(5,957,182.0)</b>	<b>(7,499,478.3)</b>	<b>(1,542,296.3)</b>	<b>25.9</b>

Las cifras pueden no coincidir por efecto del redondeo

Las notas que acompañan al presente Estado Financiero son parte integral del mismo

EFC-05

ESTADOS FINANCIEROS CONSOLIDADOS DEL SECTOR PARAESTATAL  
VIII.2.7. ESTADO DE CAMBIOS EN LA SITUACIÓN FINANCIERA  
( NOTAS 1 Y 2 )  
( Miles de Pesos )

RUBROS	VARIACIÓN AL 31 DE DICIEMBRE DE 2009
<b>CAPITAL DE TRABAJO GENERADO POR</b>	
CRÉDITOS DIFERIDOS	26,059.9
VIVIENDAS FINANCIADAS	19,659.8
OTROS INMUEBLES	4,463.6
DEPRECIACIÓN ACUMULADA	12,421,545.7
AMORTIZACIÓN ACUMULADA	892.6
FONDO DE GARANTÍA	694.4
APORTACIONES DEL GOBIERNO DEL D.F. AÑO ACTUAL	2,362,133.3
APLICACIÓN DE RESERVAS	81,986.2
SUPERÁVIT POR REVALUACIÓN	10,574,624.2
OTROS INCREMENTOS DE CAPITAL	115,912.8
RESERVA PARA EL PERSONAL (PRIMA DE ANTIGÜEDAD)	
CUENTAS POR COBRAR A LARGO PLAZO	27,234.1
OTROS ACTIVOS FIJOS	533,579.4
CARGOS DIFERIDOS	3,587.3
INVERSIÓN EN EMPRESAS DE PARTICIPACIÓN MAYORITARIA	32,333.9
OBRAS Y CONSTRUCCIONES EN PROCESO	18,878.6
PROVISIONES	144,164.7
OTROS PASIVOS A LARGO PLAZO	241,869.9
<b>SUMA CAPITAL DE TRABAJO GENERADO POR</b>	<b>26,609,620.4</b>
<b>CAPITAL DE TRABAJO UTILIZADO EN</b>	
PRÉSTAMOS HIPOTECARIOS	60,987.5
TERRENOS	864,343.7
MAQUINARIA Y EQUIPO PRODUCTIVO	2,603,812.2
EDIFICIOS Y CONSTRUCCIONES	14,070,525.2
MOBILIARIO Y EQUIPO DE OFICINA	37,650.7
EQUIPO MÉDICO Y DE LABORATORIO	7,809.6
VEHÍCULOS Y EQUIPO DE TRANSPORTE	39,684.3
REVALUACIÓN DE ACTIVOS FIJOS	46,573.6
DEUDA PÚBLICA INTERNA A LARGO PLAZO	393,583.5
RESULTADO DEL EJERCICIO	7,499,478.3
APORTACIONES DEL GOBIERNO DEL D.F. AÑOS ANTERIORES	575,795.0
MODIFICACIONES A RESULTADOS DE AÑOS ANTERIORES	66,487.5
<b>SUMA CAPITAL DE TRABAJO UTILIZADO EN</b>	<b>26,266,731.1</b>
<b>AUMENTO (DISMINUCIÓN) EN EL CAPITAL DE TRABAJO</b>	<b>342,889.3</b>
<b>DETALLE DE CAMBIOS EN EL CAPITAL DE TRABAJO</b>	
<b>ACTIVO CIRCULANTE</b>	
CAJA Y BANCOS	270,395.7
INVERSIONES EN VALORES	(519,026.3)
CUENTAS POR COBRAR	(166,210.0)
PRÉSTAMOS A CORTO PLAZO	50,600.9
APORTACIONES Y RETENCIONES POR COBRAR	(154,561.2)
DEUDORES DIVERSOS	1,616,287.3
ALMACÉN	49,299.1
INVENTARIOS	(21,350.0)
ANTICIPO A PROVEEDORES Y CONTRATISTAS	(37,877.1)
REVALUACIÓN DE INVENTARIOS	790.3
OTROS ACTIVOS CIRCULANTES	(677,083.3)
ESTIMACIÓN DE CUENTAS INCOBRABLES	(574,536.6)
ESTIMACIÓN PARA BAJA DE INVENTARIOS	
<b>SUMA ACTIVO CIRCULANTE (NOTA 3)</b>	<b>(163,271.2)</b>
<b>PASIVO CIRCULANTE</b>	
SUELDOS POR PAGAR	6,495.3
IMPUESTOS POR PAGAR	18,967.9
JUBILACIONES Y PENSIONES POR PAGAR	18,760.9
PROVEEDORES Y CUENTAS POR PAGAR	(159,796.1)
ACREEDORES DIVERSOS	(472,500.0)
ANTICIPO DE CLIENTES	2,176.6
DEUDA PÚBLICA INTERNA	
DEUDA PÚBLICA EXTERNA	
OTROS PASIVOS	79,734.9
<b>SUMA PASIVO A CORTO PLAZO (NOTA 5)</b>	<b>(506,160.5)</b>
<b>AUMENTO (DISMINUCIÓN) EN EL CAPITAL DE TRABAJO</b>	<b>342,889.3</b>

Las cifras pueden no coincidir por efecto del redondeo

Las notas que acompañan al presente Estado Financiero son parte integral del mismo

EFC-06

ESTADOS FINANCIEROS CONSOLIDADOS DEL SECTOR PARAESTATAL  
VIL2.8. ESTADO DE VARIACIONES AL PATRIMONIO O CAPITAL CONTABLE  
( NOTAS 1 Y 2 )  
(Miles de Pesos)

E N T I D A D	V A R I A C I O N E S										SAIDO AL 31 DE DICIEMBRE DE 2009
	SAIDO AL 31 DE DICIEMBRE DE 2008	APLICACIÓN DE ÚTIL DE OPERACIÓN	APORTACIONES DEL GOB. DEL D.F. AÑOS ANTERIORES	APORTACIONES DEL GOB. DEL D.F. AÑO EN CURSO	MODIF. A RESULT. DE AÑOS ANT.	APLICACIÓN DE RESERVAS	SUPERÁVIT POR REVALUACIÓN	RESULTADO DEL EJERCICIO	OTROS	SAIDO AL 31 DE DICIEMBRE DE 2009	
SISTEMA PARA EL DESARROLLO INTEGRAL DE LA FAMILIA DEL DISTRITO FEDERAL	1,084,480.8	0.0	0.0	(6,687.8)	733.1	0.0	29,742.3	(113,232.6)	0.0	995,465.8	
INSTITUTO DE VIVIENDA DEL DISTRITO FEDERAL	8,613,221.8	0.0	(571,996.6)	1,065,600.0	0.0	0.0	1,343.3	(935.7)	61,720.1	9,168,962.9	
FIDECOMISO DE RECUPERACIÓN CREDITICIA DEL DISTRITO FEDERAL (FIDERE III)	48,451.7	0.0	0.0	0.0	0.0	0.0	89.7	(546.0)	0.0	47,995.4	
FONDO DE DESARROLLO ECONÓMICO DEL DISTRITO FEDERAL	337,723.0	0.0	0.2	0.0	(3.9)	0.0	0.0	(82,416.4)	0.0	255,306.9	
FONDO PARA EL DESARROLLO SOCIAL DE LA CIUDAD DE MÉXICO	92,677.9	0.0	0.1	54,573.6	0.0	0.0	0.0	(76,887.9)	0.0	70,363.7	
FONDO MIXTO DE PROMOCIÓN TURÍSTICA DEL DISTRITO FEDERAL	49,317.1	0.0	0.0	0.0	(67,749.4)	0.0	70,310.1	(30,991.8)	(2,484.4)	18,401.6	
FIDECOMISO CENTRO HISTÓRICO DE LA CIUDAD DE MÉXICO	67,104.6	0.0	0.0	84,055.1	(4,000.0)	0.0	746.8	3,865.7	9,620.2	161,392.4	
INSTITUTO DE CIENCIA Y TECNOLOGÍA	6,130.8	0.0	(2,593.8)	496.1	602.2	0.0	0.0	45.9	2,476.1	7,157.3	
INSTITUTO DE LA JUVENTUD DEL DISTRITO FEDERAL	3,187.8	0.0	0.1	411.7	(112.4)	0.0	120.8	(446.6)	0.1	3,161.5	
INSTITUTO DE LAS MUJERES DEL DISTRITO FEDERAL	(8,464.4)	0.0	0.0	0.0	(104.0)	0.0	0.0	(2,049.6)	0.0	(10,618.0)	
PROCURADURÍA SOCIAL DEL DISTRITO FEDERAL	9,083.5	0.0	0.0	0.0	(3,248.0)	0.0	187.2	(4,019.4)	0.0	2,063.3	
CONSEJO DE EVALUACIÓN DEL DESARROLLO SOCIAL DEL DISTRITO FEDERAL	1,217.5	0.0	0.0	161.0	0.0	0.0	0.0	(262.6)	0.0	1,115.9	
FIDECOMISO P/ FONDO DE PROMOCIÓN P/ FINANCIAMIENTO DEL TRANSPORTE PÚBLICO	2,918.8	0.0	0.0	0.0	0.0	0.0	0.0	(1,142.5)	0.0	1,776.3	
METROBUS	8,308.1	0.0	0.0	1,544.8	0.0	0.0	688.0	(1,720.7)	0.0	8,740.2	
SISTEMA DE TRANSPORTE COLECTIVO	242,121,851.9	0.0	0.0	1,007,718.7	0.0	0.0	8,442,564.2	(5,946,866.7)	0.0	246,625,288.1	
RED DE TRANSPORTE DE PASAJEROS DEL DISTRITO FEDERAL	622,129.0	0.0	0.0	81,867.4	0.0	0.0	17,980.0	(235,304.6)	1,800.4	488,242.2	
SERVICIO DE TRANSPORTES ELÉCTRICOS DEL DISTRITO FEDERAL	330,127.7	0.0	0.0	17,591.0	0.0	0.0	1,880,380.1	(521,377.7)	0.0	1,726,921.1	
CAJA DE PREVISIÓN DE LA POLICÍA AUXILIAR DEL D.F.	20,864.8	0.0	0.0	0.0	0.0	0.0	0.0	(1,975.6)	0.0	18,889.2	
CAJA DE PREVISIÓN PARA TRABAJADORES A LISTA DE RAYA DEL DISTRITO FEDERAL	1,048,989.5	0.0	0.0	0.0	0.0	0.0	21,087.2	(180,252.1)	0.0	889,924.6	
CAJA DE PREVISIÓN DE LA POLICÍA PREVENTIVA DEL DISTRITO FEDERAL	4,203,576.8	0.0	0.0	0.0	13,939.4	81,986.2	98,750.9	(106,095.5)	0.0	4,292,157.8	
CORPORACIÓN MEXICANA DE IMPRESIÓN, S.A. DE C.V.	165,830.7	0.0	0.0	0.0	(4,595.8)	0.0	0.0	11,150.5	(580.7)	171,814.7	
SERVICIOS METROPOLITANOS, S.A. DE C.V.	1,810,050.0	0.0	0.0	0.0	0.0	0.0	0.0	(95,247.2)	0.0	1,714,802.8	
SERVICIOS DE SALUD PÚBLICA DEL DISTRITO FEDERAL	1,080,576.4	0.0	0.0	50,983.1	0.0	0.0	22,010.0	(70,393.7)	4,523.7	1,087,709.5	
PROCURADURÍA AMBIENTAL Y DEL ORDENAMIENTO TERRITORIAL DEL D.F.	11,122.1	0.0	0.0	3,251.6	0.0	0.0	330.8	(2,021.8)	0.0	12,682.7	
HEROICO CUERPO DE BOMBOS DEL DISTRITO FEDERAL	153,979.8	0.0	(1,205.0)	527.0	1,182.8	0.0	(5,112.8)	(24,170.0)	3,207.8	128,414.6	
INSTITUTO DE EDUCACIÓN MEDIA SUPERIOR DEL DISTRITO FEDERAL	61,408.9	0.0	0.0	0.0	(3,136.5)	0.0	(6,714.4)	(10,633.9)	619.5	41,543.6	
INSTITUTO DEL DEPORTE DEL DISTRITO FEDERAL	27,403.8	0.0	0.0	0.0	0.0	0.0	0.0	3,981.7	0.0	31,385.5	
CALIDAD DE VIDA, PROGRESO Y DESARROLLO SOCIAL PARA LA CIUDAD DE MÉXICO											
<b>T O T A L E S</b>	<b>261,993,270.4</b>	<b>0.0</b>	<b>(575,295.0)</b>	<b>2,362,133.3</b>	<b>(66,487.5)</b>	<b>81,986.2</b>	<b>10,574,634.2</b>	<b>(7,499,478.3)</b>	<b>115,912.8</b>	<b>246,986,106.1</b>	

Las cifras pueden no coincidir por efecto del redondeo

Las notas que acompañan al presente Estado Financiero son parte integral del mismo

HFC-07

ESTADOS FINANCIEROS CONSOLIDADOS DEL SECTOR PARAESTATAL  
VII.2.9. EJERCICIO INTEGRAL DEL PRESUPUESTO  
( NOTAS 1 y 2 )  
(Miles de Pesos)

C O N C E P T O	ORIGEN DE RECURSOS (DEVENGADOS)	INGRESOS (EFECTIVO)	C O N C E P T O	APLICACIÓN DE RECURSOS (DEVENGADOS)	EGRESOS (EFECTIVO)
<b>INGRESOS PROPIOS</b>	8,904,548.0	10,728,901.1	<b>GASTO PROGRAMABLE</b>	23,249,625.0	26,799,566.3
VENTA DE BIENES			CORRIENTE	23,249,625.0	
VENTA DE SERVICIOS	7,359,916.8	5,186,544.1	CAPITAL		
VENTA DE INVERSIONES FINANCIERAS		35,010.0			
INGRESOS DIVERSOS	1,544,631.2	5,507,347.0	<b>GASTO NO PROGRAMABLE</b>	7,160,193.8	308,610.5
<b>APORTACIONES Y TRANSFERENCIAS DEL G.D.F. DE OPERACION</b>	14,005,792.5	15,663,704.1	<b>EXCESO DE INGRESOS SOBRE EGRESOS</b>	19,718,760.1	1,459,569.2
<b>DEPRECIACIÓN</b>	12,421,545.7		<b>AUMENTOS DE ACTIVO</b>		
<b>AMORTIZACIÓN OTROS VIRTUALES</b>	892.6		CAJA, BANCOS Y VALORES A CORTO PLAZO	270,395.7	
<b>DISMINUCIONES DE ACTIVO</b>	2,790,381.2		CUENTAS POR COBRAR	1,666,888.2	
CAJA, BANCOS Y VALORES A CORTO PLAZO			INVENTARIOS	50,089.4	
CUENTAS POR COBRAR			OTROS ACTIVOS CIRCULANTES		
INVENTARIOS			ACCES., VALS., CTAS. Y DOCTOS. POR COBRAR A LARGO PLAZO	17,684,813.2	
OTROS ACTIVOS CIRCULANTES	519,026.3		REVALUACIÓN DE ACTIVOS FIJOS	46,573.6	
PROPIEDADES, PLANTA Y EQUIPO	320,771.2		<b>DISMINUCIONES DE PASIVO</b>	1,025,879.6	
ACCES., VALS., CTAS. Y DOCTOS. POR COBRAR A LARGO PLAZO	21,350.0		DESENUENTAMIENTO NETO	393,583.5	
OTROS ACTIVOS FIJOS	1,289,497.0		FINANCIAMIENTO DOCUMENTADO BRUTO	393,583.5	
DIFERIDO	612,807.2		MENOS: AMORTIZACIÓN DE LA DEUDA DOCUMENTADA		
<b>AUMENTOS DE PASIVO</b>	3,387.3		CRÉDITOS NO DOCUMENTADOS	632,296.1	
ENDEUDAMIENTO NETO	538,924.5	(393,583.5)	PROVISIONES		
FINANCIAMIENTO DOCUMENTADO BRUTO			CRÉDITOS DIFERIDOS		
MENOS: AMORTIZACIÓN DE LA DEUDA DOCUMENTADA			<b>DISMINUCIONES DE CAPITAL Y PATRIMONIO</b>	642,282.5	
CRÉDITOS NO DOCUMENTADOS	349,244.6		APORT. Y TRANSF. DEL GOBIERNO DEL DISTRITO FEDERAL		
PROVISIONES	162,925.6		RESERVAS DE CAPITAL	642,282.5	
CRÉDITOS DIFERIDOS	26,754.3		OTROS		
<b>AUMENTOS DE CAPITAL Y PATRIMONIO</b>	13,134,656.5		<b>OPERACIONES AJENAS</b>		
APORT. Y TRANSF. DEL GOR. DEL D.F. CAPITALIZABLES	2,362,133.3	2,565,795.3			
RESERVAS DE CAPITAL					
SUPERAVIT POR REVALUACIÓN DE ACTIVOS	10,574,624.2				
RESULTADO DE EJERCICIOS ANTERIORES					
OTROS	197,899.0				
<b>OPERACIONES AJENAS</b>		2,929.0			
	51,796,741.0	28,567,746.0	<b>T O T A L E S</b>	51,796,741.0	28,567,746.0

ERC-03



## NOTAS Y COMENTARIOS A LA INFORMACIÓN FINANCIERA

### 1.- CONSOLIDACIÓN

La información financiera y presupuestal consolidada de Organismos y Empresas, corresponde al agrupamiento de los Estados Financieros de las siguientes Entidades:

ORGANISMOS Y EMPRESAS	
ENTIDADES	CLAVE
1 Sistema para el Desarrollo Integral de la Familia del Distrito Federal	(DIFDF)
2 Instituto de Vivienda del Distrito Federal	(INVI)
3 Fondo para el Desarrollo Social de la Ciudad de México	(FONDESO)
4 Fondo Mixto de Promoción Turística del Distrito Federal	(FMPTDF)
5 Fondo Ambiental Público del Distrito Federal	(FADF)
6 Fideicomiso Centro Histórico de la Ciudad de México	(FICENTRO)
7 Fideicomiso para el Mejoramiento de las Vías de Comunicación del Distrito Federal	(FIMEVIC)
8 Instituto de la Juventud del Distrito Federal	(INJUVE)
9 Instituto de las Mujeres del Distrito Federal	(INMUJERES)
10 Procuraduría Social del Distrito Federal	(PROSOC)
11 Consejo de Evaluación del Desarrollo Social del Distrito Federal	(EVALUA-DF)
12 Fideicomiso de Recuperación Crediticia del Distrito Federal (FIDERE III)	(FIDERE III)
13 Calidad de Vida, Progreso y Desarrollo para la Ciudad de México	(CVPDCDM)
14 Fideicomiso Público Ciudad Digital	(FPCD)
15 Sistema de Transporte Colectivo	(STC)
16 Red de Transporte de Pasajeros del Distrito Federal	(RTP)
17 Servicio de Transportes Eléctricos del Distrito Federal	(STE)
18 Fideicomiso para el Fondo de Promoción para el Financiamiento del Transporte Público	(FINTRA)
19 Metrobús	(METROBUS)
20 Caja de Previsión de la Policía Auxiliar del Distrito Federal	(CAPREPA)
21 Fondo de Desarrollo Económico del Distrito Federal	(FONDECO)
22 Caja de Previsión para Trabajadores a Lista de Raya del Gobierno del Distrito Federal	(CAPTRALIR)
23 Caja de Previsión de la Policía Preventiva del Distrito Federal	(CAPREPOLI)
24 Corporación Mexicana de Impresión, S. A. de C. V.	(COMISA)
25 Servicios Metropolitanos, S. A. de C. V.	(SERVIMET)
26 Fideicomiso Público Complejo Ambiental Xochimilco	(FICAX)
27 Escuela de Administración Pública	(EAP)
28 Fondo de Seguridad Pública del Distrito Federal	(FOSEG)
29 Fondo para la Atención y Apoyo a Víctimas del Delito	(FAAVID)
30 Fondo de Apoyo a la Procuración de Justicia del Distrito Federal	(FAPJUS)
31 Servicios de Salud Pública del Distrito Federal	(SSPDF)
32 Procuraduría Ambiental y del Ordenamiento Territorial del Distrito Federal	(PAOT)
33 Fideicomiso Museo de Arte Popular Mexicano	(MAP)
34 Fideicomiso Museo del Estanquillo	(FME)
35 Heroico Cuerpo de Bomberos del Distrito Federal	(BOMBEROS)
36 Instituto de Educación Media Superior del Distrito Federal	(IEMS)
37 Fideicomiso Educación Garantizada del Distrito Federal	(FIDEGAR)
38 Instituto del Deporte del Distrito Federal	(ID-DF)
39 Instituto de Ciencia y Tecnología del Distrito Federal	(ICyT)

Las Entidades: Fondo Ambiental Público del Distrito Federal, Fideicomiso para el Mejoramiento de las Vías de Comunicación del Distrito Federal, Fideicomiso Público Ciudad Digital, Fideicomiso de

Apoyo a la Infraestructura Vial y de Transporte, Fideicomiso para el Fondo de Promoción para el Financiamiento del Transporte Público, Fideicomiso Público Complejo Ambiental Xochimilco, Fondo para la Atención y Apoyo a Víctimas del Delito, Fondo de Seguridad Pública del Distrito Federal, Fondo de Apoyo a la Procuración de Justicia del Distrito Federal, Fideicomiso Museo de Arte Popular Mexicano, Fideicomiso Museo del Estanquillo, y Fideicomiso Educación Garantizada; realizan sus operaciones con el Registro Federal de Contribuyentes del Gobierno del Distrito Federal, por lo que, conforme al artículo 540 del Código Financiero del Distrito Federal se contabilizan en el Sector Central.

## 2.- LINEAMIENTOS CONTABLES BÁSICOS

Uno de los Objetivos fundamentales que ha establecido la Administración Pública del Gobierno del Distrito Federal, es avanzar hacia una mayor convergencia en la reglamentación e instrumentación de la Normatividad Contable, en este sentido se han integrado los Principios Básicos de Contabilidad Gubernamental en "La Normatividad Contable de la Administración Pública del Distrito Federal", publicada en la Gaceta Oficial del Distrito Federal el día 29 de diciembre de 2006 para aplicarse en el ejercicio 2009.

Lo anterior con la finalidad de fortalecer la transparencia y disciplina en el manejo de los recursos públicos, vinculando las actividades relacionados con el control del ejercicio del Gasto Público, la Administración Financiera y su Registro Contable; coadyuvando en la presentación oportuna de los estados financieros, basados en su razonamiento y promoviendo la eficiencia operacional y adherencia a la normatividad vigente.

El registro contable de las operaciones de las Entidades, se realizó observando las normas aplicables contenidas en "La Normatividad Contable de la Administración Pública del Distrito Federal".

El control de las operaciones se desarrolló en las siguientes vertientes:

**Contabilidad Financiera:** Se lleva a cabo mediante la aplicación de los lineamientos señalados en los Catálogos de Cuentas Autorizados por la Secretaría de Finanzas del Gobierno del Distrito Federal a las Entidades de la Administración Pública del Distrito Federal.

**Control Programático-Presupuestal:** Éste se realizó, observando lo establecido en el Código Financiero del Distrito Federal y el Clasificador por Objeto del Gasto, así como, en la Normatividad vigente en la materia.

### 3.- ACTIVO CIRCULANTE

Durante el ejercicio de 2009, el Activo Circulante consolidado presentó una variación de 163,271.2 miles de pesos, la participación por entidad es la siguiente:

ACTIVO CIRCULANTE Miles de Pesos		
ENTIDADES	IMPORTE	PORCENTAJE DE CONTRIBUCIÓN
Sistema para el Desarrollo Integral de la Familia del Distrito Federal	(213,159.7)	130.4
Instituto de Vivienda del Distrito Federal	1,028,652.4	(630.0)
Fondo para el Desarrollo Social de la Ciudad de México	(20,253.8)	12.4
Fondo Mixto de Promoción Turística del Distrito Federal	(8,872.8)	5.4
Fideicomiso Centro Histórico de la Ciudad de México	38,561.9	(23.6)
Instituto de la Juventud del Distrito Federal	(5,811.7)	3.6
Instituto de las Mujeres del Distrito Federal	(2,375.7)	1.5
Procuraduría Social del Distrito Federal	(5,889.1)	3.6
Consejo de Evaluación del Desarrollo Social del Distrito Federal	(786.4)	0.5
Fideicomiso de Recuperación Crediticia del Distrito Federal (FIDERE III)	(27,536.9)	16.9
Calidad de Vida, Progreso y Desarrollo para la Ciudad de México	23,719.1	(14.5)
Sistema de Transporte Colectivo	(50,270.7)	30.8
Red de Transporte de Pasajeros del Distrito Federal	(81,753.2)	50.1
Fideicomiso Para el Fondo de Promoción para el Financiamiento del Transporte público	(1,142.5)	0.7
Servicio de Transportes Eléctricos del Distrito Federal	46,607.9	(28.5)
Metrobús	(2,899.6)	1.8
Caja de Previsión de la Policía Auxiliar del Distrito Federal	(1,874.1)	1.1
Fondo de Desarrollo Económico del Distrito Federal	(85,105.5)	52.1
Caja de Previsión para Trabajadores a Lista de Raya del Gobierno del Distrito Federal	(129,631.0)	79.4
Caja de Previsión de la Policía Preventiva del Distrito Federal	(37,427.6)	22.9
Corporación Mexicana de Impresión, S. A. de C. V.	2,234.0	(1.4)
Servicios Metropolitanos, S. A. de C. V.	(535,861.6)	328.1
Servicios de Salud Pública del Distrito Federal	30,754.8	(18.8)
Procuraduría Ambiental y del Ordenamiento Territorial del Distrito Federal	(5,183.5)	3.2
Heroico Cuerpo de Bomberos del Distrito Federal	(52,073.3)	31.9
Instituto de Educación Media Superior del Distrito Federal	(8,457.2)	5.2
Instituto del Deporte del Distrito Federal	(864.5)	0.5
Instituto de Ciencia y Tecnología del Distrito Federal	15,691.5	(9.6)
Operaciones Recíprocas	(72,262.4)	44.3
<b>TOTAL</b>	<b>(163,271.2)</b>	<b>100.0</b>

### 3A.- DEUDORES DIVERSOS

Dentro de la variación que presenta el rubro del Activo Circulante, una de las cuentas que presentan una mayor participación en el rubro, es la de Deudores Diversos con una variación de 1,616,287.3 miles de pesos, donde el principal organismo que la integra es:

DEUDORES DIVERSOS Miles de Pesos		
ENTIDADES	IMPORTE	PORCENTAJE DE CONTRIBUCIÓN
Instituto de Vivienda del Distrito Federal	1,023,820.1	63.3
Varios	592,467.2	36.7
<b>TOTAL</b>	<b>1,616,287.3</b>	<b>100.0</b>

#### 4.- ACTIVO NO CIRCULANTE

El rubro del Activo no Circulante consolidado, reflejó para el ejercicio de 2009, una variación de 4,669,211.8 miles de pesos, cuya composición es la siguiente:

ACTIVO NO CIRCULANTE Miles de Pesos		
ENTIDADES	IMPORTE	PORCENTAJE DE CONTRIBUCIÓN
Sistema para el Desarrollo Integral de la Familia del Distrito Federal	(18,222.9)	(0.4)
Instituto de Vivienda del Distrito Federal	4,590.0	0.1
Fondo para el Desarrollo Social de la Ciudad de México	(98.6)	
Fondo Mixto de Promoción Turística del Distrito Federal	(3,672.1)	(0.1)
Fideicomiso Centro Histórico de la Ciudad de México	65,868.2	1.4
Instituto de la Juventud del Distrito Federal	38.7	
Instituto de las Mujeres del Distrito Federal	(1,986.8)	
Procuraduría Social del Distrito Federal	(1,623.0)	
Consejo de Evaluación del Desarrollo Social del Distrito Federal	(78.9)	
Fideicomiso de Recuperación Crediticia del Distrito Federal (FIDERE III)	(93.9)	
Calidad de Vida, Progreso y Desarrollo para la Ciudad de México	2,607.4	0.1
Sistema de Transporte Colectivo	3,010,504.9	64.4
Red de Transporte de Pasajeros del Distrito Federal	(31,526.6)	(0.7)
Servicio de Transportes Eléctricos del Distrito Federal	1,620,925.2	34.2
Fideicomiso para el Fondo de Promoción para el Financiamiento del Transporte Público Metrobús	(1,974.5)	
Caja de Previsión de la Policía Auxiliar del Distrito Federal	(952.0)	
Fondo de Desarrollo Económico del Distrito Federal	(34.8)	
Caja de Previsión para Trabajadores a Lista de Raya del Gobierno del Distrito Federal	(23,617.3)	(0.5)
Caja de Previsión de la Policía Preventiva del Distrito Federal	142,150.5	3.0
Corporación Mexicana de Impresión, S. A. de C. V.	(2,540.3)	(0.1)
Servicios Metropolitanos, S. A. de C. V.	(55,386.3)	(1.2)
Servicios de Salud Pública del Distrito Federal	7,282.8	0.2
Procuraduría Ambiental y del Ordenamiento Territorial del Distrito Federal	2,615.7	0.1
Heroico Cuerpo de Bomberos del Distrito Federal	(25,561.0)	(0.1)
Instituto de Educación Media Superior del Distrito Federal	(20,498.7)	(0.4)
Instituto del Deporte del Distrito Federal		
Instituto de Ciencia y Tecnología del Distrito Federal	496.1	
<b>TOTAL</b>	<b>4,669,211.8</b>	<b>100.0</b>

#### 4A.- MAQUINARIA Y EQUIPO PRODUCTIVO

Dentro del rubro del Activo Fijo, la cuenta de Maquinaria y Equipo Productivo presentó una variación de 2,603,812.2 miles de pesos, la cual se integra principalmente por los siguientes organismos:

MAQUINARIA Y EQUIPO PRODUCTIVO Miles de Pesos		
ENTIDADES	IMPORTE	PORCENTAJE DE CONTRIBUCIÓN
Sistema de Transporte Colectivo	2,365,182.5	90.8
Varios	238,629.7	9.2
<b>TOTAL</b>	<b>2,603,812.2</b>	<b>100.0</b>

La variación que presenta el Sistema de Transporte Colectivo, se deriva principalmente de la actualización de los bienes en propiedad y en usufructo.

#### 4B.- EDIFICIOS Y CONSTRUCCIONES

La cuenta Edificios y Construcciones presenta una participación considerable en el rubro de Activo Fijo, con una variación de 14,070,525.2 miles de pesos, la cual se compone principalmente por la siguientes entidades:

EDIFICIOS Y CONSTRUCCIONES Miles de Pesos		
ENTIDADES	IMPORTE	PORCENTAJE DE CONTRIBUCIÓN
Sistema de Transporte Colectivo	14,100,333.5	100.2
Varios	(29,808.3)	(0.2)
<b>TOTAL</b>	<b>14,070,525.2</b>	<b>100.0</b>

La variación de este rubro corresponde al registro del Sistema de Transporte Colectivo respecto a la Adquisición de 76 predios y 9 edificaciones para la construcción de la línea 12, lo anterior compensa la depreciación de los bienes del Organismo Histórica y Actualizada.

#### 4C.- DEPRECIACIÓN ACUMULADA

La Depreciación Acumulada presenta una variación de (12,421,545.7) miles de pesos, la cual se deriva principalmente por la Depreciación que presenta el Sistema de Transporte Colectivo, en proporción al registro en sus activos.

DEPRECIACIÓN ACUMULADA Miles de Pesos		
ENTIDADES	IMPORTE	PORCENTAJE DE CONTRIBUCIÓN
Sistema de Transporte Colectivo	(13,191,647.3)	106.2
Varios	770,101.6	(6.2)
<b>TOTAL</b>	<b>(12,421,545.7)</b>	<b>100.0</b>

## 5.- PASIVO A CORTO PLAZO

Durante el ejercicio de 2009, el Pasivo a Corto Plazo consolidado presentó una disminución de 506,160.5 miles de pesos, la integración por entidad es la siguiente:

PASIVO A CORTO PLAZO Miles de Pesos		
ENTIDADES	IMPORTE	PORCENTAJE DE CONTRIBUCIÓN
Sistema para el Desarrollo Integral de la Familia del Distrito Federal	(141,967.6)	35.6
Instituto de Vivienda del Distrito Federal	451,620.5	(113.2)
Fondo para el Desarrollo Social de la Ciudad de México	1,961.8	(0.5)
Fondo Mixto de Promoción Turística del Distrito Federal	18,370.6	(4.6)
Fideicomiso Centro Histórico de la Ciudad de México	10,142.3	(2.5)
Instituto de la Juventud del Distrito Federal	(5,746.7)	1.4
Instituto de las Mujeres del Distrito Federal	(2,208.9)	0.6
Procuraduría Social del Distrito Federal	(431.9)	0.1
Consejo de Evaluación del Desarrollo Social del Distrito Federal	(763.7)	0.2
Fideicomiso de Recuperación Crediticia del Distrito Federal (FIDERE III)	(34,978.9)	8.6
Calidad de Vida, Progreso y Desarrollo para la Ciudad de México	628.0	(0.2)
Sistema de Transporte Colectivo	(255,552.2)	37.4
Red de Transporte de Pasajeros del Distrito Federal	(8,531.3)	2.1
Servicio de Transportes Eléctricos del Distrito Federal	48,869.8	(12.3)
Fideicomiso para el Fondo de Promoción para el Financiamiento del Transporte Público Metrobús	(5,306.2)	1.3
Caja de Previsión de la Policía Auxiliar del Distrito Federal	(850.5)	0.2
Fondo de Desarrollo Económico del Distrito Federal	(2,720.2)	0.7
Caja de Previsión para Trabajadores a Lista de Raya del Gobierno del Distrito Federal	4,451.2	(1.1)
Caja de Previsión de la Policía Preventiva del Distrito Federal	16,141.9	(4.0)
Corporación Mexicana de Impresión, S. A. de C. V.	(6,280.3)	1.6
Servicios Metropolitanos, S. A. de C. V.	(496,000.7)	124.2
Servicios de Salud Pública del Distrito Federal	30,904.5	(7.7)
Procuraduría Ambiental y del Ordenamiento Territorial del Distrito Federal	(4,804.8)	1.2
Heroico Cuerpo de Bomberos del Distrito Federal	(52,069.1)	13.1
Instituto de Educación Media Superior del Distrito Federal	(9,090.6)	2.3
Instituto del Deporte del Distrito Federal	(4,846.2)	1.2
Instituto de Ciencia y Tecnología del Distrito Federal	15,161.1	(3.8)
Operaciones Recíprocas	(72,262.4)	18.1
<b>TOTAL</b>	<b>(506,160.5)</b>	<b>100.0</b>

## Operaciones Recíprocas

Para efectos de consolidación, se llevó a cabo la cancelación de operaciones recíprocas por un monto de 72,262.4 miles de pesos, afectando las siguientes cuentas de activo y pasivo circulantes:

OPERACIONES RECÍPROCAS Miles de Pesos		
CONCEPTO	DEBE	HABER
PASIVO CIRCULANTE		
Proveedores y Cuentas por Pagar	71,763.7	
Acreedores Diversos	429.0	
Anticipo a Clientes	69.7	
ACTIVO CIRCULANTE		
Clientes y Cuentas por Cobrar		36,694.8
Deudores Diversos		35,567.6
<b>TOTAL</b>	<b>72,262.4</b>	<b>72,262.4</b>

## 6.- PASIVO A LARGO PLAZO

El rubro de Pasivo a Largo Plazo consolidado, presenta una variación por 19,205.4 miles de pesos, integrada por cada entidad, de la siguiente manera:

PASIVO A LARGO PLAZO Miles de Pesos		
ENTIDADES	IMPORTE	PORCENTAJE DE CONTRIBUCIÓN
Sistema para el Desarrollo Integral de la Familia del Distrito Federal		
Instituto de Vivienda del Distrito Federal	25,880.8	5.6
Fondo para el Desarrollo Social de la Ciudad de México		
Fondo Mixto de Promoción Turística del Distrito Federal		
Fideicomiso Centro Histórico de la Ciudad de México		
Instituto de la Juventud del Distrito Federal		
Instituto de las Mujeres del Distrito Federal		
Procuraduría Social del Distrito Federal		
Consejo de Evaluación del Desarrollo Social del Distrito Federal		
Fideicomiso de Recuperación Crediticia del Distrito Federal (FIDERE III)	7,804.4	(0.8)
Calidad de Vida, Progreso y Desarrollo para la Ciudad de México		
Sistema de Transporte Colectivo	(287,629.8)	(71.8)
Red de Transporte de Pasajeros del Distrito Federal	29,138.3	0.6
Servicio de Transportes Eléctricos del Distrito Federal	241,869.9	(33.9)
Fideicomiso para el Fondo de Promoción para el Financiamiento del Transporte Público Metrobús		
Caja de Previsión de la Policía Auxiliar del Distrito Federal		
Fondo de Desarrollo Económico del Distrito Federal		
Caja de Previsión para Trabajadores a Lista de Raya del Gobierno del Distrito Federal	1,465.4	0.3
Caja de Previsión de la Policía Preventiva del Distrito Federal		
Corporación Mexicana de Impresión, S. A. de C. V.		
Servicios Metropolitanos, S. A. de C. V.		
Servicios de Salud Pública del Distrito Federal		
Procuraduría Ambiental y del Ordenamiento Territorial del Distrito Federal	676.4	

**PASIVO A LARGO PLAZO**  
Miles de Pesos

ENTIDADES	IMPORTE	PORCENTAJE DE CONTRIBUCIÓN
Heroico Cuerpo de Bomberos del Distrito Federal		
Instituto de Educación Media Superior del Distrito Federal		
Instituto del Deporte del Distrito Federal		
Instituto de Ciencia y Tecnología del Distrito Federal		
<b>TOTAL</b>	19,205.4	(100.0)

## 7.- DEUDA PÚBLICA

### A Corto Plazo

El rubro de la Deuda Pública Interna a Corto Plazo, presenta un saldo inicial por 393,583.5 miles de pesos, así como una reestructuración a la alta y una amortización por la misma cantidad, por lo que no presenta variación alguna.

DEUDA PÚBLICA A CORTO PLAZO							
Miles de Pesos							
ENTIDAD	SALDO INICIAL	BAJAS	ALTAS	AMORTIZACIÓN	REVALUACIÓN	SALDO FINAL	VARIACIÓN
S.T.C.	393,583.5		393,583.5	393,583.5		393,583.5	
<b>TOTAL</b>	393,583.5		393,583.5	393,583.5		393,583.5	

### A Largo Plazo

La variación que presenta la Deuda Pública Interna a Largo Plazo por (393,583.5) miles de pesos, se integra de la siguiente manera:

DEUDA PÚBLICA A LARGO PLAZO							
Miles de Pesos							
ENTIDAD	SALDO INICIAL	BAJAS	ALTAS	AMORTIZACIÓN	REVALUACIÓN	SALDO FINAL	VARIACIÓN
S.T.C.	2,668,379.7	393,583.5				2,274,796.2	(393,583.5)
<b>TOTAL</b>	2,668,379.7	393,583.5				2,274,796.2	(393,583.5)

## 8.- APORTACIONES Y TRANSFERENCIAS A ORGANISMOS

Los Organismos y Empresas, durante el ejercicio de 2009, recibieron apoyos financieros del Gobierno del Distrito Federal, como a continuación se detalla, sin embargo, algunas entidades no capitalizan las aportaciones o transferencias para gasto de inversión, por ejemplo el Instituto de Ciencia y Tecnología del Distrito Federal, el cual ocupó dicho recurso en la adquisición de bienes muebles que afectaron el capítulo 5000, pero que no fueron cargados al patrimonio del Instituto, debido a que los bienes adquiridos se otorgaron como donación a las escuelas de educación primaria y secundaria del Distrito Federal, que fueron beneficiadas con el Programa Aula Digital:



**APORTACIONES Y TRANSFERENCIAS A ORGANISMOS**

Miles de Pesos

ENTIDADES	INVERSIÓN	OPERACIÓN	TOTAL
Sistema para el Desarrollo Integral de la Familia del Distrito Federal		2,190,247.5	2,190,247.5
Instituto de Vivienda del Distrito Federal	1,065,610.0		1,065,610.0
Fondo para el Desarrollo Social de la Ciudad de México	54,573.6		54,573.6
Fondo Mixto de Promoción Turística del Distrito Federal		227,182.9	227,182.9
Fideicomiso Centro Histórico de la Ciudad de México	84,055.1	133,873.5	217,928.6
Instituto de la Juventud del Distrito Federal	411.7	81,535.1	81,946.8
Instituto de las Mujeres del Distrito Federal		126,710.8	126,710.8
Procuraduría Social del Distrito Federal		173,096.4	173,096.4
Consejo de Evaluación del Desarrollo Social del Distrito Federal	161.0	18,621.4	18,782.4
Fideicomiso de Recuperación Crediticia del Distrito Federal (FIDERE III)		2,078.0	2,078.0
Calidad de Vida, Progreso y Desarrollo para la Ciudad de México			
Sistema de Transporte Colectivo	1,007,718.7	4,652,285.0	5,660,003.7
Red de Transporte de Pasajeros del Distrito Federal	81,867.4	680,778.9	762,646.3
Servicio de Transportes Eléctricos del Distrito Federal	17,591.0	770,501.5	788,092.5
Fideicomiso para el Fondo de Promoción para el Financiamiento del Transporte Público		80,200.0	80,200.0
Metrobús	1,514.8	86,669.0	88,183.8
Caja de Previsión de la Policía Auxiliar del Distrito Federal			
Fondo de Desarrollo Económico del Distrito Federal			
Caja de Previsión para Trabajadores a Lista de Raya del Gobierno del Distrito Federal		145,529.0	145,529.0
Caja de Previsión de la Policía Preventiva del Distrito Federal			
Corporación Mexicana de Impresión, S. A. de C. V.			
Servicios Metropolitanos, S. A. de C. V.			
Servicios de Salud Pública del Distrito Federal	50,993.1	3,017,211.5	3,068,204.6
Procuraduría Ambiental y del Ordenamiento Territorial del Distrito Federal	3,251.6	72,241.6	75,493.2
Heroico Cuerpo de Bomberos del Distrito Federal	527.0	434,687.5	435,214.5
Instituto de Educación Media Superior del Distrito Federal		563,705.9	563,705.9
Instituto del Deporte del Distrito Federal		48,995.7	48,995.7
Instituto de Ciencia y Tecnología del Distrito Federal	496.1	499,641.3	500,137.4
<b>TOTAL</b>	<b>2,368,771.1</b>	<b>14,005,792.5</b>	<b>16,374,563.6</b>

## 9.- PATRIMONIO

El Patrimonio Consolidado de los Organismos y Empresas, presentó una variación de 4,992,895.7 miles de pesos, la cual se detalla a continuación:

PATRIMONIO		
Miles de Pesos		
ENTIDADES	IMPORTE	PORCENTAJE DE CONTRIBUCIÓN
Sistema para el Desarrollo Integral de la Familia del Distrito Federal	(89,415.0)	(1.8)
Instituto de Vivienda del Distrito Federal	555,741.1	11.1
Fondo para el Desarrollo Social de la Ciudad de México	(22,314.2)	(0.4)
Fondo Mixto de Promoción Turística del Distrito Federal	(30,915.5)	(0.6)
Fideicomiso Centro Histórico de la Ciudad de México	94,287.8	1.9
Instituto de la Juventud del Distrito Federal	(26.3)	
Instituto de las Mujeres del Distrito Federal	(2,153.6)	
Procuraduría Social del Distrito Federal	(7,080.2)	(0.1)
Consejo de Evaluación del Desarrollo Social del Distrito Federal	(101.6)	
Fideicomiso de Recuperación Crediticia del Distrito Federal (FIDERE III)	(456.3)	

PATRIMONIO Miles de Pesos		
ENTIDADES	IMPORTE	PORCENTAJE DE CONTRIBUCIÓN
Calidad de Vida, Progreso y Desarrollo para la Ciudad de México	25,698.5	0.5
Sistema de Transporte Colectivo	3,503,416.2	70.1
Red de Transporte de Pasajeros del Distrito Federal	(133,886.8)	(2.7)
Servicio de Transportes Eléctricos del Distrito Federal	1,376,793.4	27.6
Fideicomiso para el Fondo de Promoción para el Financiamiento del Transporte Público	(1,142.5)	
Metrobús	432.1	
Caja de Previsión de la Policía Auxiliar del Distrito Federal	(1,975.6)	
Fondo de Desarrollo Económico del Distrito Federal	(82,420.1)	(1.7)
Caja de Previsión para Trabajadores a Lista de Raya del Gobierno del Distrito Federal	(159,164.9)	(3.2)
Caja de Previsión de la Policía Preventiva del Distrito Federal	88,581.0	1.8
Corporación Mexicana de Impresión, S. A. de C. V.	5,974.0	0.1
Servicios Metropolitanos, S. A. de C. V.	(95,247.2)	(1.9)
Servicios de Salud Pública del Distrito Federal	7,133.1	0.1
Procuraduría Ambiental y del Ordenamiento Territorial del Distrito Federal	1,560.6	
Heroico Cuerpo de Bomberos del Distrito Federal	(25,565.2)	(0.5)
Instituto de Educación Media Superior del Distrito Federal	(19,865.3)	(0.4)
Instituto del Deporte del Distrito Federal	3,981.7	0.1
Instituto de Ciencia y Tecnología del Distrito Federal	1,026.5	
<b>TOTAL</b>	<b>4,992,895.7</b>	<b>100</b>

## 10.- RESULTADO DEL EJERCICIO

El Estado de Resultados Consolidado con relación al ejercicio 2008, presenta una variación por 1,542,296.3 miles de pesos, la cual se integró como se presenta a continuación:

RESULTADO DEL EJERCICIO Miles de Pesos		
ENTIDADES	IMPORTE	PORCENTAJE DE CONTRIBUCIÓN
Sistema para el Desarrollo Integral de la Familia del Distrito Federal	(209,491.6)	13.6
Instituto de Vivienda del Distrito Federal	488.5	
Fondo para el Desarrollo Social de la Ciudad de México	27,328.0	(1.8)
Fondo Mixto de Promoción Turística del Distrito Federal	(44,866.5)	2.9
Fideicomiso Centro Histórico de la Ciudad de México	6,434.7	(0.4)
Instituto de la Juventud del Distrito Federal	(179.9)	
Instituto de las Mujeres del Distrito Federal	13,008.9	(0.8)
Procuraduría Social del Distrito Federal	(4,442.0)	0.3
Consejo de Evaluación del Desarrollo Social del Distrito Federal	(399.2)	
Fideicomiso de Recuperación Crediticia del Distrito Federal (FIDERE III)	(6,069.2)	0.4
Calidad de Vida, Progreso y Desarrollo para la Ciudad de México	(9,311.5)	0.6
Sistema de Transporte Colectivo	61,858.8	(4.0)
Red de Transporte de Pasajeros del Distrito Federal	(66,761.8)	4.3
Servicio de Transportes Eléctricos del Distrito Federal	(522,436.9)	33.8
Fideicomiso para el Fondo de Promoción para el Financiamiento del Transporte Público	(3,032.3)	0.2
Metrobús	466.7	
Caja de Previsión de la Policía Auxiliar del Distrito Federal	8,519.3	(0.6)
Fondo de Desarrollo Económico del Distrito Federal	(83,103.3)	5.4
Caja de Previsión para Trabajadores a Lista de Raya del Gobierno del Distrito Federal	(174,083.4)	11.3
Caja de Previsión de la Policía Preventiva del Distrito Federal	(402,355.0)	26.1
Corporación Mexicana de Impresión, S. A. de C. V.	(12,850.0)	0.8

**RESULTADO DEL EJERCICIO**  
Miles de Pesos

ENTIDADES	IMPORTE	PORCENTAJE DE CONTRIBUCIÓN
Servicios Metropolitanos, S. A. de C. V.	79,346.7	(5.1)
Servicios de Salud Pública del Distrito Federal	(194,476.8)	12.6
Procuraduría Ambiental y del Ordenamiento Territorial del Distrito Federal	(1,432.8)	0.1
Heroico Cuerpo de Bomberos del Distrito Federal	(3,065.5)	0.2
Instituto de Educación Media Superior del Distrito Federal	(1,672.8)	0.1
Instituto del Deporte del Distrito Federal	588.8	
Instituto de Ciencia y Tecnología del Distrito Federal	(306.2)	
<b>TOTAL</b>	<b>(1,542,296.3)</b>	<b>100.0</b>

## 11.- ESTADO CONSOLIDADO DEL EJERCICIO INTEGRAL DEL PRESUPUESTO

El Estado Consolidado del Ejercicio Integral del Presupuesto, se desarrolló con base a los siguientes Principios de Contabilidad Gubernamental:

- Control Presupuestario.
- Cumplimiento de Disposiciones Legales.
- Integración de la Información.

Con motivo de la aplicación de estos Principios, los recursos devengados del Gasto Corriente son, por 23,249,625.0 miles de pesos, así como 7,160,193.8 miles de pesos, del Gasto no Programable, los cuales corresponden a los Costos y Gastos del Estado de Resultados.

En razón de lo anterior, a continuación se presenta la conciliación de cifras devengadas en el Estado de Resultados Consolidado y los correspondientes al Estado del Ejercicio Integral del Presupuesto Consolidado.

**ESTADO CONSOLIDADO DEL EJERCICIO INTEGRAL DEL PRESUPUESTO**  
Miles de Pesos

ENTIDADES	IMPORTE	PORCENTAJE DE CONTRIBUCIÓN
Costo de lo Vendido o de Operación	9,006,080.0	29.6
Gastos de Administración	13,019,235.0	43.6
Gastos de Ventas o Servicios	1,119,523.0	2.9
Otros Gastos	104,787.0	0.3
Partidas Extraordinarias	7,160,193.8	23.6
<b>TOTAL</b>	<b>30,409,818.8</b>	<b>100.0</b>

## 12.- DICTAMEN A ESTADOS FINANCIEROS Y PRESUPUESTALES DE ORGANISMOS Y ENTIDADES

La Contraloría General del Distrito Federal, designó auditores externos en los Organismos y Empresas con el objeto de dictaminar sus Estados Financieros y Presupuestales.

Se incorporan en la presente Cuenta Pública los siguientes Dictámenes Financieros:

- Instituto de Vivienda del Distrito Federal
- Fondo para el Desarrollo Social de la Ciudad de México
- Fondo Mixto de Promoción Turística del Distrito Federal
- Fideicomiso Centro Histórico de la Ciudad de México
- Instituto de la Juventud del Distrito Federal
- Procuraduría Social del Distrito Federal
- Consejo de Evaluación del Desarrollo Social del Distrito Federal
- Fideicomiso de Recuperación Crediticia del Distrito Federal (FIDERE III)
- Metrobús
- Sistema de Transporte Colectivo
- Red de Transporte de Pasajeros del Distrito Federal
- Servicio de Transportes Eléctricos del Distrito Federal
- Fideicomiso para el Fondo de Promoción para el Financiamiento del Transporte Público
- Caja de Previsión de la Policía Auxiliar del Distrito Federal
- Fondo de Desarrollo Económico del Distrito Federal
- Caja de Previsión para Trabajadores a Lista de Raya del Gobierno del Distrito Federal
- Caja de Previsión de la Policía Preventiva del Distrito Federal
- Corporación Mexicana de Impresión, S. A. de C. V.
- Servicios Metropolitanos, S. A. de C. V.
- Servicios de Salud Pública del Distrito Federal
- Procuraduría Ambiental y del Ordenamiento Territorial del Distrito Federal
- Heroico Cuerpo de Bomberos del Distrito Federal
- Instituto de Educación Media Superior del Distrito Federal
- Instituto de Ciencia y Tecnología del Distrito Federal
- Calidad de Vida, Progreso y Desarrollo para la Ciudad de México
- Sistema para el Desarrollo Integral de la Familia del Distrito Federal
- Instituto de las Mujeres del Distrito Federal
- Instituto del Deporte del Distrito Federal

A la fecha de la integración de este documento, todos los Organismos y Entidades presentaron sus Estados Financieros Dictaminados.

Asimismo, a la fecha de la integración de este documento, no se han obtenido los Dictámenes Presupuestales correspondientes a las siguientes Entidades:

- Escuela de Administración Pública
- Fondo Ambiental Público del Distrito Federal

### VII.3 Estados Presupuestarios del GDF

ESTADOS PRESUPUESTARIOS CONSOLIDADOS DEL GDF  
VII.3.1 ESTADO DE INGRESOS Y EGRESOS NETOS PRESUPUESTARIOS  
(Millones de Pesos)

EJECUCIÓN DE LA LEY DE INGRESOS		EJERCICIO DEL PRESUPUESTO DE EGRESOS		
FRACCIÓN	SE	SS	UR	
I	IMPUESTOS	19,845.9	01 C0 01 JEFATURA DEL GOBIERNO DEL DISTRITO FEDERAL	320.0
			02 C0 01 SECRETARÍA DE GOBIERNO	1,974.3
II	CONTRIBUCIONES DE MEJORAS	0.3	03 C0 01 SECRETARÍA DE DESARROLLO URBANO Y VIVIENDA	329.7
			04 C0 01 SECRETARÍA DE DESARROLLO ECONOMICO	265.1
III	DERECHOS	7,141.6	05 C0 01 SECRETARÍA DE TURISMO	51.8
			06 C0 01 SECRETARÍA DEL MEDIO AMBIENTE	897.9
IV	CONTRIBUCIONES NO COMPRENDIDAS EN LAS FRACCIONES PRECEDENTES		07 C0 01 SECRETARÍA DE OBRAS Y SERVICIOS	8,513.6
			08 C0 01 SECRETARÍA DE DESARROLLO SOCIAL	5,990.7
			09 C0 01 SECRETARÍA DE FINANZAS	1,862.8
V	ACCESORIOS DE LAS CONTRIBUCIONES	69.2	10 C0 01 SECRETARÍA DE TRANSPORTES Y VIALIDAD	1,124.3
			11 C0 01 SECRETARÍA DE SEGURIDAD PÚBLICA	10,471.7
VI	PRODUCTOS	7,728.5	12 C0 01 OFICIALIA MAYOR	747.8
			13 C0 01 CONTRALORIA GENERAL	265.4
VII	APROVECHAMIENTOS	4,011.4	14 C0 00 PROCURADURIA GENERAL DE JUSTICIA DEL D.F.	4,295.1
			16 C0 00 DEUDA PÚBLICA	6,511.7
VIII	ACTOS DE COORDINACIÓN DERIVADOS DEL ACUERDO DE COLABORACIÓN ADMINISTRATIVA	7,957.7	25 C0 01 CONSEJERÍA JURÍDICA Y DE SERVICIOS LEGALES	842.8
			26 C0 01 SECRETARÍA DE SALUD	5,501.1
			31 C0 00 SECRETARÍA DE CULTURA DEL D.F.	459.6
IX	PRODUCTOS FINANCIEROS	283.0	33 C0 01 SECRETARÍA DE TRABAJO Y FOMENTO AL EMPLEO	748.3
			34 C0 01 SECRETARÍA DE PROTECCIÓN CIVIL	146.0
X	PARTICIPACIONES EN INGRESOS FEDERALES	38,757.6	35 C0 01 SRIA DE DES RURAL Y EQUIDAD PARA LAS COMUNIDADES	361.8
			36 C0 01 SECRETARÍA DE EDUCACION	380.9
XI	TRANSFERENCIAS FEDERALES	27,031.6	02 CD 01 DELEGACION ALVARO OBREGON	1,384.5
			02 CD 02 DELEGACION AZCAPOTZALCO	988.8
			02 CD 03 DELEGACION BENTITO JUAREZ	1,012.5
			02 CD 04 DELEGACION COYOACAN	1,302.1
XII	ORGANISMOS Y EMPRESAS	10,731.8	02 CD 05 DELEGACION CUAJIMALPA DE MORELOS	643.0
			02 CD 06 DELEGACION CUAUHTEMOC	1,770.9
XIII	OTROS	3,934.1	02 CD 07 DELEGACION GUSTAVO A. MADERO	2,338.0
			02 CD 08 DELEGACION IZTACALCO	990.2
			02 CD 09 DELEGACION IZTAPALAPA	2,646.8
XIV	ENDEUDAMIENTO NETO	1,950.0	02 CD 10 DELEGACION MAGDALENA CONTRERAS	593.0
			02 CD 11 DELEGACION MIGUEL HIDALGO	1,115.2
			02 CD 12 DELEGACION MILPA ALTA	681.8
			02 CD 13 DELEGACION TLAHUAC	855.7
			02 CD 14 DELEGACION TLALPÁN	1,243.1
			02 CD 15 DELEGACION VENUSTIANO CARRANZA	1,409.7

ESTADOS PRESUPUESTARIOS CONSOLIDADOS DEL GDF  
 VII.3.1 ESTADO DE INGRESOS Y EGRESOS NETOS PRESUPUESTARIOS  
 (Millones de Pesos)

EJECUCIÓN DE LA LEY DE INGRESOS		EJERCICIO DEL PRESUPUESTO DE EGRESOS		
02	CD	16	DELEGACION XOCHIMILCO	1,055.6
01	CD	01	AUTORIDAD DEL CENTRO HISTORICO	142.8
01	CD	02	AUTORIDAD DEL ESPACIO PÚBLICO	118.5
02	OD	03	SISTEMA DE RADIO Y TELEVISIÓN DIGITAL DEL G.D.F.	79.3
06	CD	03	SISTEMAS DE AGUAS DE LA CD DE MÉXICO	9,197.2
07	CD	01	PLANTA DE ASFALTO	130.9
07	CD	03	PROYECTO METRO DEL DISTRITO FEDERAL	4,026.7
11	CD	01	INSTITUTO TÉCNICO DE FORMACION POLICIAL	92.9
11	CD	02	POLICIA AUXILIAR	3,590.2
11	CD	03	POLICIA BANCARIA E INDUSTRIAL	2,396.3
14	CD	01	INSTITUTO DE FORMACION PROFESIONAL	29.0
01	PD	DF	SISTEMA PARA EL DESARROLLO INTEGRAL DE LA FAMILIA (DIJF)	2,375.9
03	PD	IV	INSTITUTO DE VIVIENDA DEL D.F. (INVI)	2,204.3
04	FD	DS	FONDO PARA EL DESARROLLO SOCIAL DE LA CD. DE MÉXICO (FONDOSO)	141.3
05	FD	PT	FONDO MIXTO DE PROMOCIÓN TURÍSTICA	258.2
07	PF	CH	FIDEICOMISO CENTRO HISTÓRICO DE LA CIUDAD DE MÉXICO	198.9
08	PD	II	INSTITUTO DE LA JUVENTUD DEL D.F. (INJUVE)	81.9
08	PD	IM	INSTITUTO DE LAS MUJERES DEL D.F. (INMUJERES)	133.2
08	PD	ES	PROCURADURÍA SOCIAL DEL D.F.	171.4
09	PF	RC	FIDEICOMISO DE RECUPERACIÓN CREDITICIA DEL D.F. (FIDERE III)	79.7
10	PD	MB	METROBUS	114.9
10	PD	ME	SISTEMA DE TRANSPORTE COLECTIVO (METRO)	8,389.3
10	PD	RT	RED DE TRANSPORTES DE PASAJEROS DEL D.F. (R.T.P.)	1,228.8
10	PD	TE	SERVICIO DE TRANSPORTES ELÉCTRICOS DEL D.F. (S.T.E.)	970.4
11	PD	PA	CAJA DE PREVISIÓN DE LA POLICIA AUXILIAR DEL D.F. (CAPREPA)	468.6
12	FD	DE	FONDO DE DESARROLLO ECONÓMICO DEL D.F. (FONDECO)	6.0
12	PD	LR	CAJA DE PREV. PARA TRABAJADORES A LISTA DE RAYA DEL D.F. (CAPTRALIR)	1,265.7
12	PD	PP	CAJA DE PREVISIÓN DE LA POLICIA PREVENTIVA (CAPREPOLI)	1,299.5
12	PE	CM	CORPORACION MEXICANA DE IMPRESION, S.A. DE C.V. (COMISA)	532.4
12	PE	SM	SERVICIOS METROPOLITANOS, S.A. DE C.V. (SERVIMET)	100.6
26	PD	SP	SERVICIOS DE SALUD PUBLICA DEL D.F.	3,119.4
30	PD	PA	PROCURADURIA AMBIENTAL Y DEL ORDENAMIENTO TERRITORIAL DEL D.F. (PAOT)	75.5
34	PD	HB	HERÓICO CUERO DE BOMBOS	435.2
36	PD	IE	INSTITUTO DE EDUCACIÓN MEDIA SUPERIOR DEL D.F.	563.7
36	PD	ID	INSTITUTO DEL DEPORTE DEL DISTRITO FEDERAL	50.7
37	PD	CT	INSTITUTO DE CIENCIA Y TECNOLOGÍA DEL D.F.	500.1
06	FD	FA	FONDO AMBIENTAL PÚBLICO DEL D.F.	163.6
07	PF	MV	FIDEICOMISO P/ EL MEJORAMIENTO DE LAS VÍAS DE COMUNICACIÓN DEL D.F. (FIMEVIC)	14.1
08	PD	CE	CONSEJO DE EVALUACIÓN DEL DESARROLLO SOCIAL DEL D.F.	18.8
09	PF	CD	FIDEICOMISO PÚBLICO "CIUDAD DIGITAL"	17.8
09	PE	CV	CALIDA DE VIDA, PROGRESO Y DESARROLLO PARA LA CD. DE MÉXICO, S.A. DE C.V.	12.0
10	FD	TP	FIDEICOMISO PARA EL FONDO DE PROMOCIÓN PARA EL FINANCIAMIENTO DEL TRANSP. PÚBLICO	87.9
12	PF	CX	FIDEICOMISO PÚBLICO COMPLEJO AMBIENTAL XOCHIMILCO	108.1

ESTADOS PRESUPUESTARIOS CONSOLIDADOS DEL GDF  
 VII.3.1 ESTADO DE INGRESOS Y EGRESOS NETOS PRESUPUESTARIOS  
 (Millones de Pesos)

EJECUCIÓN DE LA LEY DE INGRESOS		EJERCICIO DEL PRESUPUESTO DE EGRESOS	
13	PD EA	ESCUELA DE ADMINISTRACIÓN PÚBLICA	29.9
14	PO AV	FONDO PARA LA ATENCIÓN Y APOYO A VÍCTIMAS DEL DELITO	12.2
14	PO FS	FONDO DE SEGURIDAD PÚBLICA (POSEG)	187.5
14	PO FJ	FIDEICOMISO FONDO DE APOYO A LA PROCURACIÓN DE JUSTICIA EN EL D.F.	14.3
31	PF MA	FIDEICOMISO MUSEO ARTE POPULAR MEXICANO	23.0
31	PF ME	FIDEICOMISO PÚBLICO MUSEO DEL ESTANQUILLO	9.8
36	PF EG	FIDEICOMISO EDUCACIÓN GARANTIZADA DEL D.F.	1,643.6
17	L0 00	ASAMBLEA LEGISLATIVA DEL DISTRITO FEDERAL	1,213.9
18	L0 00	CONTADURÍA MAYOR DE HACIENDA DE LA ASAMBLEA LEGISLATIVA DEL D.F.	248.9
19	JO 00	TRIBUNAL SUPERIOR DE JUSTICIA DEL DISTRITO FEDERAL	3,543.1
20	JO 00	CONSEJO DE LA JUDICATURA DEL DISTRITO FEDERAL	142.5
21	A0 00	TRIBUNAL DE LO CONTENCIOSO ADMINISTRATIVO DEL DISTRITO FEDERAL	280.6
22	A0 00	JUNTA LOCAL DE CONCILIACIÓN Y ARBITRAJE DEL DISTRITO FEDERAL	285.6
23	A0 00	COMISIÓN DE DERECHOS HUMANOS DEL DISTRITO FEDERAL	310.6
24	A0 00	INSTITUTO ELECTORAL DEL DISTRITO FEDERAL	1,443.1
27	A0 00	TRIBUNAL ELECTORAL DEL DISTRITO FEDERAL	207.4
29	A0 00	UNIVERSIDAD AUTÓNOMA DE LA CIUDAD DE MÉXICO	782.9
32	A0 00	INSTITUTO DE ACCESO A LA INFORMACIÓN PÚBLICA DEL DISTRITO FEDERAL EXCEDENTE DE INGRESOS	88.7 2,430.3
		<b>TOTAL EJECUCIÓN DE LA LEY DE INGRESOS</b>	<b>129,982.6</b>
		<b>TOTAL EJERCICIO DEL PRESUPUESTO DE EGRESOS</b>	<b>129,982.6</b>

México, D. F., junio de 2010



ESTADOS PRESUPUESTARIOS CONSOLIDADOS DEL GDF  
VII.3.2 ESTADO DE INGRESOS PRESUPUESTARIOS  
(Millones de Pesos)

F R A C C I Ó N	ESTIMACIÓN	INGRESOS	TRANSFERENCIAS DEL GOBIERNO FEDERAL	TOTAL	PORCENTAJE DE CONTRIBUCIÓN	DIFERENCIA ENTRE ESTIMACIÓN Y TOTAL
I IMPUESTOS	19,795.6	19,845.9		19,845.9	15.3	50.3
II CONTRIBUCIONES DE MEJORAS	0.4	0.3		0.3	0.3	(0.1)
III DERECHOS	7,870.5	7,141.6		7,141.6	5.5	(728.9)
IV CONTRIBUCIONES NO COMPRENDIDAS EN LAS FRACCIONES PRECEDENTES						
V ACCESORIOS DE LAS CONTRIBUCIONES	478.2	609.2		609.2	0.5	131.0
VI PRODUCTOS	9,113.6	7,728.5		7,728.5	5.9	(1,385.1)
VII APROVECHAMIENTOS	3,923.5	4,011.4		4,011.4	3.1	87.9
VIII ACTOS DE COORDINACIÓN DERIVADOS DEL ACUERDO DE COLABORACIÓN ADMINISTRATIVA	7,769.0	7,957.7		7,957.8	6.1	188.7
IX PRODUCTOS FINANCIEROS	760.4	283.0		283.0	0.2	(477.4)
X PARTICIPACIONES EN INGRESOS FEDERALES	43,486.6	38,757.6		38,757.6	29.8	(4,728.9)
XI TRANSFERENCIAS FEDERALES	17,970.0		27,031.6	27,031.6	20.8	9,061.6
XII ORGANISMOS Y EMPRESAS	9,508.4	10,731.8		10,731.8	8.3	1,223.4
XIII OTROS		3,934.1		3,934.1	3.0	3,934.1
XIV ENDEUDAMIENTO NETO	1,950.0	1,950.0		1,950.0	1.5	0.0
<b>TOTAL INGRESOS DEL SECTOR CENTRAL</b>	<b>122,626.1</b>	<b>102,951.0</b>	<b>27,031.6</b>	<b>129,982.6</b>	<b>100.0</b>	<b>7,356.6</b>

Las cifras pueden no coincidir por efecto del redondeo

Las notas que acompañan al presente Estado Financiero son parte integral del mismo

B-6.1.1

Cuenta Pública 2009