



GOBIERNO DEL DISTRITO FEDERAL

INFORME DE CUENTA PÚBLICA 2010

07 C0 01

SECRETARÍA DE OBRAS Y SERVICIOS





Secretaría de Obras y Servicios
Dirección General de Administración
Dirección de Recursos Financieros y Materiales

México D. F. a 31 de marzo de 2011

GDF/SOS/DGA/DRFM/561/11


Lic. Ángel Capetillo Acosta
Director de Integración de Cuenta Pública
de la Subsecretaría de Egresos.
P r e s e n t e.

En atención a su oficio SE/167/2011, mediante el cual hace del conocimiento de esta Dependencia los plazos y requerimientos conforme a los cuales se deberá remitir la información para la elaboración de la Cuenta Pública del Gobierno del Distrito Federal correspondiente al ejercicio 2010.

Al respecto, anexo me permito enviarle el Informe de Cuenta Pública 2010 (Formato X) de la Secretaría de Obras y Servicios, en original debidamente firmado y en medio magnético.

Sin otro particular, reciba un cordial saludo.

Atentamente
El Director



Lic. Mario A. Rodríguez Martell

- C.c.p. Lic. Jesús Orta Martínez, Subsecretario de Egresos de la Secretaría de Finanzas.- Presente.
- C.P. Roxana Margarita Cuesta Romero, Directora General de Egresos "A".- Presente.
- Dirección General de Contabilidad, Normatividad y Cuenta Pública.- Presente.
- Lic. Octavio Pérez Nieto, Director General de Administración en la Secretaría de Obras y Servicios. Presente.
- C.P. Bertha Lourdes Acuña Rodríguez, Subdirectora de Recursos Financieros y Presupuestales. Presente.

MARM/JGPI/RAMM/EMC

FOLIO SOS-SP 73 DGA0196

000



X. INFORME DE CUENTA PÚBLICA 2010

Secretaría de Obras y Servicios

CONTENIDO

I. INGRESOS

IOE	Análisis de Ingreso de Entidades y Órganos de Gobierno y Autónomos
IAA	Ingreso de Aplicación Automática
IAAA	Ingresos por Aprovechamientos de Aplicación Automática
IPAA	Ingresos por Productos de Aplicación Automática

II. EGRESOS

ECG	Análisis de Egresos por Capítulo de Gasto
ERAA	Egresos con Recursos de Aplicación Automática
EAI-RCR	Egresos por Actividad Institucional con Recursos de Crédito
EAI-RAU	Egresos por Actividad Institucional con Recursos de Ingresos de Aplicación Automática
EAI-RFI	Egresos por Actividad Institucional con Recursos Fiscales
EAI-RPR	Egresos por Actividad Institucional con Recursos Propios de Entidades
EAI-RFE	Egresos por Actividad Institucional con Recursos Federales

III. ANÁLISIS PROGRAMÁTICO-PRESUPUESTAL

EVPP-I	Evaluación Programático -Presupuestal de Actividades Institucionales
EVPP-II	Acciones Realizadas y Explicación a las Variaciones Programáticas de Actividades Institucionales
EAP-I	Evolución de las Adecuaciones Presupuestales
EAP-II	Explicación a las Adecuaciones Presupuestales
PROSAP	Programas que Otorgan Subsidios y Apoyos a la Población

IV. INFORMACIÓN ESPECÍFICA EN CUMPLIMIENTO A LA NORMATIVIDAD VIGENTE EN 2010

REA	Remanentes de Ejercicios Anteriores
RP	Remanentes Presupuestales 2010
ADyS	Ayudas, Donativos y Subsidios
FIDOAG	Fideicomisos en los que Participan los Órganos Autónomos y de Gobierno
IDT	Ingresos Distintos a las Transferencias de los Órganos de Gobierno y Autónomos
APOGA-I	Adecuaciones Presupuestales de los Órganos de Gobierno y Autónomos
APOGA-II	Adecuaciones Presupuestales de los Órganos de Gobierno y Autónomos

V. SEGUIMIENTO DE MEDIDAS PREVENTIVAS

SMP-CMHALDF	Seguimiento de Medidas Preventivas de la Contaduría Mayor de Hacienda de la Asamblea Legislativa del Distrito Federal
-------------	---

I. INGRESOS

**Análisis de Ingresos de Entidades y Órganos de
Gobierno y Autónomos
(IOE)**

IOE ANÁLISIS DE INGRESOS DE ENTIDADES Y ÓRGANOS DE GOBIERNO Y AUTÓNOMOS

UNIDAD RESPONSABLE: 07 CO 01 SECRETARÍA DE OBRAS Y SERVICIOS

FUENTE DE INGRESOS	INGRESOS (Pesos con dos decimales)			IMPORTE DE LA VARIACIÓN (III-I) (III-II)	A) Explicación a la variación del captado B) Explicación a la variación del captado con relación al modificado.
	ORIGINAL (I)	MODIFICADO (II)	CAPTADO (III)		
DISPONIBILIDAD INICIAL					
INGRESOS CORRIENTES Y DE CAPITAL					
- VENTA DE BIENES					
- VENTA DE SERVICIOS					
- INGRESOS DIVERSOS					
- VENTA DE INVERSIONES					
OPERACIONES AJENAS					
- POR CUENTA DE TERCEROS					
- POR EROGACIONES RECUPERABLES					
FINANCIAMIENTOS					
- INTERNOS					
- EXTERNOS					
TRANSFERENCIAS DEL GOBIERNO					
FEDERAL PARA: 1/					
- GASTO CORRIENTE					
- GASTO DE CAPITAL					
APORTACIONES DEL GDF PARA:					
- GASTO CORRIENTE					
- GASTO DE CAPITAL					
- PAGO DE PASIVOS					
Amortizaciones					
Intereses					
TOTAL DE INGRESOS DEL ORGANISMO O ENTIDAD					

NO APLICA

1/ Se refiere a los Ingresos que reciben del Sector Central, transferencias provenientes del Gobierno Federal que posteriormente se transfieren a los Organismos y Entidades.

ELABORÓ:

Lic. Mario A. Rodríguez Martell
Director de Recursos Financieros y Materiales

REVISÓ:

Lic. Octavio Pérez Nieto
Director General de Administración

AUTORIZÓ:

Lic. Fernando José Aboitiz Saro
Secretario de Obras y Servicios



Gobierno del Distrito Federal
Secretaría de Finanzas

Ingreso de Aplicación Automática (IAA)

IAA INGRESO DE APLICACIÓN AUTOMÁTICA

UNIDAD RESPONSABLE: 07 C0 01 SECRETARÍA DE OBRAS Y SERVICIOS

CONCEPTOS	INGRESOS (Pesos con dos decimales)					
	ESTIMADO		VAR 1-2=(3)	RECAUDADO		VAR 4-5=(6)
	2009 (1)	2010 (2)		2009 (4)	2010 (5)	
APROVECHAMIENTOS	548,749.00	382,679.00	166,070.00	517,663.00	370,736.00	146,927.00
PRODUCTOS	3,445,534.56	2,616,168.09	829,366.47	3,877,128.10	3,044,916.76	832,211.34

ELABORÓ:

Lic. Mario A. Rodríguez Mantell
Director de Recursos Financieros y Materiales

007

REVISÓ:

Lic. Octavio Pérez Nieto
Director General de Administración

AUTORIZÓ:

Lic. Fernando José Aboitiz Saro
Secretario de Obras y Servicios

Informe de Cuenta Pública 2010



Gobierno del Distrito Federal
Secretaría de Finanzas

Ingresos por Aprovechamientos de Aplicación Automática (IAAA)

IAAA INGRESOS POR APROVECHAMIENTOS DE APLICACIÓN AUTOMÁTICA

UNIDAD RESPONSABLE: 07 C0 01 SECRETARÍA DE OBRAS Y SERVICIOS

CONCEPTOS	INGRESOS		
	CUOTA POR SERVICIO	NÚMERO DE SERVICIOS	IMPORTE (Pesos con dos decimales)
CANCHAS DE FÚTBOL SOCCER.			
EMPASTADAS CON MEDIDAS REGLAMENTARIAS AL AIRE LIBRE.	429	445	187,179.00
EMPASTADAS SIN MEDIDAS REGLAMENTARIAS AL AIRE LIBRE.	289	107	30,428.00
SIN EMPASTAR SIN MEDIDAS REGLAMENTARIAS AL AIRE LIBRE.	92	1203	108,961.00
CANCHAS DE FÚTBOL RÁPIDO O DE SALÓN.			
CON MEDIDAS REGLAMENTARIAS AL AIRE LIBRE.	107	2	214.00
SIN MEDIDAS REGLAMENTARIAS AL AIRE LIBRE.	46	122	5,558.00
CANCHA DE BÁSQUETBOL.			
CON MEDIDAS REGLAMENTARIAS AL AIRE LIBRE.	107	143	15,055.00
CANCHA DE VOLEIBOL.			
CON MEDIDAS REGLAMENTARIAS AL AIRE LIBRE.	107	83	8,449.00
OTRO TIPO DE CANCHAS.			
PARA LA PRÁCTICA DE FRONTÓN, SQUASH, RAQUETBOL.	64	35	2,228.00
OTRO TIPO DE INSTALACIONES.			
PISTA DE ATLETISMO.	431	21	8,890.00
EVENTOS CULTURALES, SOCIALES Y DEPORTIVOS.			
TEATROS AUDITORIOS Y FOROS AL AIRE LIBRE.	646	6	3,774.00
TOTAL			370,736.00

Puede existir diferencias en el Importe total, derivado del redondeo y cambio en el monto de las cuotas.

ELABORÓ:

Lic. Mario A. Rodríguez Marrell
Director de Recursos Financieros y Materiales

009

REVISÓ:

Lic. Octavio Pérez Nieto
Director General de Administración

AUTORIZÓ:

Lic. Fernando José Aboitiz Saro
Secretario de Obras y Servicios

**Ingresos por Productos de Aplicación
Automática
(IPAA)**

IPAA INGRESOS POR PRODUCTOS DE APLICACIÓN AUTOMÁTICA

UNIDAD RESPONSABLE: 07 C0 01 SECRETARÍA DE OBRAS Y SERVICIOS

CONCEPTOS	INGRESOS		
	CUOTA POR SERVICIO	NÚMERO DE SERVICIOS	IMPORTE (Pesos con dos decimales)
CABAÑAS.	98.00	844	81,266.40
OTROS SERVICIOS.			
SERVICIO DE ESTACIONAMIENTO POR DÍA.	18.00	69,506	1,218,882.94
SANITARIOS EN MERCADOS Y OTROS ESPACIOS PÚBLICOS	4.00	60,458	233,824.14
PRUEBAS DE CONTROL DE CALIDAD.			
PRUEBAS DE CARACTERÍSTICAS ELÉCTRICAS A BALASTRO PARA LÁMPARAS DE VAPOR SODIO ALTA PRESIÓN.	1,433.76	119	154,129.20
PRUEBAS PARA OBTENCIÓN DE CURVA DE CARACTERÍSTICA ELÉCTRICA DE BALASTRO PARA LÁMPARA DE VAPOR DE SODIO ALTA PRESIÓN.	761.42	35	22,588.90
PRUEBAS DE CARACTERÍSTICAS ELÉCTRICAS A BALASTRO ELECTRÓNICO PARA LÁMPARA FLUORESCENTE.	1,167.89	16	18,296.94
PRUEBAS DE SEGURIDAD A BALASTRO ELECTRÓNICO PARA LÁMPARA FLUORESCENTE.	4,329.12	3	12,987.36
PRUEBA DE MADURACIÓN A LÁMPARAS DE DESCARGA DE ALTA DENSIDAD.	251.95	74	17,678.53
PRUEBA DE MADURACIÓN A LÁMPARAS FLUORESCENTES TUBULARES.	251.95	53	12,681.51
PRUEBA DE VIDA ÚTIL A LÁMPARAS FLUORESCENTES TUBULARES.	1,019.76	54	59,980.80
PRUEBAS DE CARACTERÍSTICAS ELÉCTRICAS A LÁMPARAS FLUORESCENTES FLUORESCENTES COMPACTAS Y AUTOBALASTRADAS.	1,027.30	2	2,054.60
PRUEBA DE MADURACIÓN A LÁMPARAS FLUORESCENTES A LÁMPARAS FLUORESCENTES COMPACTAS Y AUTOBALASTRADAS.	251.95	124	29,003.62

Puede existir diferencias en el Importe total, derivado del redondeo y cambio en el monto de las cuotas.

ELABORÓ:

Lic. Mario A. Rodríguez Martell
Director de Recursos Financieros y Presupuestales

REVISÓ:

Lic. Octavio Pérez Nieto
Director General de Administración

AUTORIZÓ:

Lic. Fernando José Aboitiz Saro
Secretario de Obras y Servicios

011

IPAA INGRESOS POR PRODUCTOS DE APLICACIÓN AUTOMÁTICA

UNIDAD RESPONSABLE: 07 C0 01 SECRETARÍA DE OBRAS Y SERVICIOS

CONCEPTOS	INGRESOS		
	CUOTA POR SERVICIO	NÚMERO DE SERVICIOS	IMPORTE (Pesos con dos decimales)
PRUEBA DE VIDA ÚTIL A LÁMPARAS FLUORESCENTES A LÁMPARAS FLUORESCENTES COMPACTAS Y AUTOBALASTRADAS.	2,227.20	37	82,406.40
PRUEBA DE MADURACIÓN A LÁMPARAS INCANDESCENTES Y DE TUNGSTENO - HALÓGENO.	251.95	4	1,007.80
PRUEBAS FOTOMÉTRICAS			
PRUEBA FOTOMÉTRICA A LUMINARIO DE EXTERIORES DE DISTRIBUCIÓN AXIAL O DISTRIBUCIÓN ASIMÉTRICA.	2,321.86	139	310,742.16
PRUEBA FOTOMÉTRICA A LUMINARIO DE INTERIORES PARA LÁMPARA DE DESCARGA DE ALTA INTENSIDAD E INCANDESCENTES.	2,321.86	126	275,914.22
PRUEBA FOTOMÉTRICA A LUMINARIO DE INTERIORES PARA LÁMPARAS FLUORESCENTES TUBULARES Y FLUORESCENTES COMPACTAS.	2,321.86	28	61,142.28
PRUEBA FOTOMÉTRICA A REFLECTOR PARA LÁMPARAS INCANDESCENTE DE DESCARGA DE ALTA INTENSIDAD.	2,036.50	3	6,109.50
PRUEBA DE FLUJO LUMINOSO, EFICACIA, TENSIÓN Y POTENCIA DE LÁMPARAS DE VAPOR DE SODIO EN BAJA PRESIÓN DE DESCARGA DE ALTA INTENSIDAD.	1,138.86	6	6,072.84
PRUEBA DE FLUJO LUMINOSO, EFICACIA, TENSIÓN, CORRIENTE Y POTENCIA DE LÁMPARAS DE VAPOR DE SODIO DE ALTA PRESIÓN DE DESCARGA DE ALTA INTENSIDAD.	1,138.86	13	14,802.58
PRUEBA DE FLUJO LUMINOSO, EFICACIA, TENSIÓN, CORRIENTE Y POTENCIA A LÁMPARAS DE ADITIVOS METÁLICOS DE DESCARGA DE ALTA INTENSIDAD.	1,094.11	24	24,982.19

Puede existir diferencias en el importe total, derivado del redondeo y cambio en el monto de las cuotas.

ELABORÓ:

Lic. Mario A. Rodríguez Martell

Director de Recursos Financieros y Presupuestales

REVISÓ:

Lic. Octavio Pérez Nieto

Director General de Administración

012

IPAA INGRESOS POR PRODUCTOS DE APLICACIÓN AUTOMÁTICA

UNIDAD RESPONSABLE: 07 CO 01 SECRETARÍA DE OBRAS Y SERVICIOS

CONCEPTOS	INGRESOS		
	CUOTA POR SERVICIO	NÚMERO DE SERVICIOS	IMPORTE (Pesos con dos decimales)
PRUEBA DE FLUJO LUMINOSO, EFICACIA, TENSIÓN, CORRIENTE Y POTENCIA DE LÁMPARAS TUBULARES FLUORESCENTES.	896.45	35	29,284.01
PRUEBA DE FLUJO LUMINOSO, EFICACIA, TENSIÓN, CORRIENTE, POTENCIA, FACTOR DE POTENCIA Y DISTORSIÓN TOTAL DE ARMÓNICAS DE LÁMPARAS COMPACTAS AUTOBALASTRADAS FLUORESCENTES.	1,417.06	220	294,039.70
PRUEBA DE CICLOS DE VIDA A FOTOINTERRUPTORES.	2,029.54	1	2,029.54
PRUEBAS DE MEDICIÓN DE TENSIÓN Y CORRIENTE DE OPERACIÓN A FOTOINTERRUPTORES.	260.30	1	260.30
PRUEBAS MECÁNICAS.			
PRUEBA DE VIBRACIÓN A LUMINARIOS DE INTERIORES, EXTERIORES Y ALUMBRADO PÚBLICO.	462.14	10	4,544.38
PRUEBA DE RESISTENCIA A LA LLUVIA A LUMINARIOS DE INTERIORES, EXTERIORES Y ALUMBRADO PÚBLICO.	1,501.97	1	1,501.97
PRUEBA DE RESISTENCIA A AISLAMIENTO A LUMINARIOS DE INTERIORES, EXTERIORES Y ALUMBRADO PÚBLICO.	167.04	145	24,192.96
PRUEBA DE INCREMENTO A TEMPERATURA A LUMINARIOS DE INTERIORES, EXTERIORES Y ALUMBRADO PÚBLICO.	746.11	3	1,989.63
PRUEBA DE HERMETICIDAD A LA LLUVIA A LUMINARIOS DE INTERIORES, EXTERIORES Y ALUMBRADO PÚBLICO.	1,501.97	9	12,766.74
PRUEBA DE RESISTENCIA AL POLVO A LUMINARIOS DE INTERIORES, EXTERIORES Y ALUMBRADO PÚBLICO.	1,563.22	12	17,977.02
PRUEBA DE TORSIÓN A CASQUILLOS TIPO EDISON.	256.13	41	9,775.60
TOTAL			3,044,916.76

Puede existir diferencias en el importe total, derivado del redondeo y cambio en el monto de las cuotas.

ELABORÓ:

Lic. Mario A. Rodríguez Martell
Director de Recursos Financieros y Presupuestales

REVISÓ:

Lic. Octavio Pérez Nieto
Director General de Administración

013

II. EGRESOS

Análisis de Egresos por Capítulo de Gasto (ECG)

ECG ANÁLISIS DE EGRESOS POR CAPÍTULO DE GASTO

UNIDAD RESPONSABLE: 07 C0 01 SECRETARÍA DE OBRAS Y SERVICIOS

CAPÍTULO	PRESUPUESTO (Pesos con dos decimales)			IMPORTE DE LA VARIACIÓN (I-III) (II-III)	A) Explicación a la variación del original respecto del ejercido. B) Explicación a la variación del modificado respecto del ejercido.
	ORIGINAL (I)	MODIFICADO (II)	EJERCIDO (III)		
GASTO CORRIENTE 1000	1,853,220,931.00 520,379,240.00	1,701,549,629.49 566,725,037.46	1,701,549,629.49 566,725,037.46	- 46,345,797.46	A) La variación financiera del ejercicio respecto del original, obedece a que se incrementó el presupuesto para cubrir las erogaciones del personal de estructura, confianza y base, adscrito a cada una de las actividades institucionales encomendadas a la Secretaría de Obras y Servicios, incrementándose principalmente en las partidas 1104 "Sueldos al personal a lista de raya base" y 1507 "Otras prestaciones", por lo que se realizaron ampliaciones de recursos a este capítulo para el cumplimiento de los compromisos adquiridos en el ejercicio fiscal 2010. - B) No se tiene variación financiera.
2000	115,447,236.00	72,564,257.20	72,564,257.20	42,882,978.80	A) La variación financiera del ejercicio respecto del original, obedece a que se dejaron de adquirir diversos materiales para aplicar los recursos en la atención de otras prioridades, principalmente, de las partidas 2303 "Refacciones y accesorios para equipo de cómputo", 2401 "Materiales de construcción", 2402 "Estructuras y Manufacturas", 2403 "Materiales complementarios" y 2404 "Material eléctrico" y 2505 "Materiales, accesorios y suministros de laboratorio", hacia la operación y mantenimiento de la alerta sísmica; mantenimiento a vehículos; asesoría sobre reingeniería de servicios; renta de subestación eléctrica de 2 transformadores y planta de emergencia eléctrica, entre otras prioridades que se presentaron en la operación de la Secretaría de Obras y Servicios. - B) No se tiene variación financiera.

ELABORÓ:

Lic. Mario A. Rodríguez Martell
Director de Recursos Financieros y Materiales

016

REVISÓ:

Lic. Octavio Pérez Nieto
Director General de Administración

AUTORIZÓ:


Lic. Fernando José Abaitiz Saro
Secretario de Obras y Servicios

ECG ANÁLISIS DE EGRESOS POR CAPÍTULO DE GASTO

UNIDAD RESPONSABLE: 07 CO 01 SECRETARÍA DE OBRAS Y SERVICIOS

CAPÍTULO	PRESUPUESTO (Pesos con dos decimales)			IMPORTE DE LA VARIACIÓN (I-III) (II-III)	A) Explicación a la variación del original respecto del ejercido. B) Explicación a la variación del modificado respecto del ejercido.
	ORIGINAL (I)	MODIFICADO (II)	EJERCIDO (III)		
3000	1,184,440,268.00	1,061,282,814.30	1,061,282,814.30	123,157,453.70	A) La variación financiera se debió a que se dejaron de adquirir diversos servicios para aplicar los recursos en la atención de otras prioridades, principalmente, de las partidas 3211 "Subrogaciones", 3305 "Estudios e investigaciones", 3403 "Servicios bancarios y financieros", 3404 "Seguros", 3504 "Mantenimiento, conservación y reparación de bienes inmuebles y muebles adheridos a los mismos" y 3506 "Servicios de lavandería, limpieza, higiene y fumigación", hacia el mantenimiento y rehabilitación de 57 fuentes; hacer frente al incremento en costo del traslado de residuos sólidos de las estaciones de transferencia al nuevo sitio de disposición final; mantenimiento a cajas para el traslado de residuos sólidos; estampados en túneles y adquisición consolidada de mezcla asfáltica, entre otras prioridades que se presentaron en la operación de la Secretaría de Obras y Servicios. - B) No se tiene variación financiera.
4000	32,954,187.00	977,520.53	977,520.53	31,976,666.47	A) La variación financiera del ejercicio respecto del original, se debió a que se transfirieron recursos de la partida 4211 "Subsidios del Gobierno del Distrito Federal", hacia el fresado y carpetado en las principales vialidades de la Ciudad de México; adquisición de maquinaria y equipo de construcción y vehículos destinados a servicios y programas públicos y rehabilitación y producción de pasto en Bordo Poniente, entre otras prioridades que se presentaron en la operación de la Secretaría de Obras y Servicios. - B) No se tiene variación financiera.
GASTO DE CAPITAL	2,446,249,183.00	4,066,055,579.40	4,066,055,579.40		
1000	102,422,097.00	86,085,064.70	86,085,064.70	16,337,032.30	A) La variación del ejercicio respecto del original obedeció a que, a partir del 16 de octubre, 564 plazas de personal eventual, pasaron a plazas de lista de raya base, por lo que las prestaciones a dicho personal quedaron pendientes de pago por parte de la Oficialía Mayor, principalmente de las partidas 1511 "Vales de fin de año" y 1202 "Sueldos al personal eventual". - B) No se tiene variación financiera.

ELABORÓ: 
Lic. Mario A. Rodríguez Martell
Director de Recursos Financieros y Materiales

REVISÓ: 
Lic. Octavio Pérez Nieto
Director General de Administración

017

ECG ANÁLISIS DE EGRESOS POR CAPÍTULO DE GASTO

UNIDAD RESPONSABLE: 07 CO 01 SECRETARÍA DE OBRAS Y SERVICIOS

CAPÍTULO	PRESUPUESTO (Pesos con dos decimales)			IMPORTE DE LA VARIACIÓN (I-III) (II-III)	A) Explicación a la variación del original respecto del ejercido. B) Explicación a la variación del modificado respecto del ejercido.
	ORIGINAL (I)	MODIFICADO (II)	EJERCIDO (III)		
2000	628,414,385.00	546,676,163.81	546,676,163.81	81,738,221.19	<p>A) La variación financiera del ejercicio respecto del original, obedece a que dejaron de adquirir diversos materiales para aplicar los recursos en la atención de otras prioridades, principalmente de las partidas 2102 "Materiales de limpieza", 2302 "Refacciones , accesorios y herramientas menores" , 2402 "Estructuras y Manufacturas", 2403 "Materiales complementarios" y 2506 "Materias primas", hacia cubrir adeudos de ejercicios anteriores por los trabajos de obra civil ejecutados en la subestación eléctrica de Santa Fe; realizar trabajos de acabados, suministro y colocación de blindados, aluminio, etc., en módulos de participación ciudadana; adquisición consolidada de mezcla asfáltica, gastos por concepto de combustibles, mantenimiento preventivo y correctivo a maquinaria y vehículos que realizan trabajos en las plantas de selección y transferencia, así como el pago de recolección de basura en clínicas y hospitales, además de los desechos tóxicos de las industrias que operan en la Ciudad de México, operación de la disposición final de residuos sólidos en Bordo Poniente IV Etapa y la basificación de 564 plazas de personal eventual, entre otras prioridades que se presentaron en la operación de la Secretaría de Obras y Servicios.</p> <p>- B) No se tiene variación financiera.</p>
3000	571,725,284.00	1,326,259,910.08	1,326,259,910.08	- 754,534,626.08	<p>A) La variación financiera del original respecto del ejercido, obedece a que se incrementaron los recursos principalmente en la partida 3211 "Subrogaciones", para dar atención a acciones prioritarias como la prestación de servicios de barrido manual y mecánico, rehabilitación y mantenimiento de áreas verdes, atención al Programa de Reforestación Decorativa en principales avenidas, parques y jardines de la Ciudad de México, así como para la prestación de servicios consistente en el mantenimiento a módulos de vigilancia, la supervisión de la instalación de la pista de hielo perteneciente al Programa de Entretenimiento invernal 2010, además de cubrir adeudos de ejercicios anteriores.</p> <p>- B) No se tiene variación financiera.</p>
4000	-	102,369,705.00	102,369,705.00	- 102,369,705.00	<p>A) La variación financiera se originó por el incremento de recursos para cubrir los daños ocasionados por las lluvias, de los días 3 y 4 de febrero de 2010, a la infraestructura urbana y deportiva en cuatro Delegaciones.</p> <p>- B) No se tiene variación financiera.</p>

ELABORÓ:
Lic. Mario A. Rodríguez Martell
Director de Recursos Financieros y Materiales

018

REVISÓ:
Lic. Octavio Pérez Nieto
Director General de Administración

ECG ANÁLISIS DE EGRESOS POR CAPÍTULO DE GASTO

UNIDAD RESPONSABLE: 07 CO 01 SECRETARÍA DE OBRAS Y SERVICIOS

CAPÍTULO	PRESUPUESTO (Pesos con dos decimales)			IMPORTE DE LA VARIACIÓN (I-III) (II-III)	A) Explicación a la variación del original respecto del ejercido. B) Explicación a la variación del modificado respecto del ejercido.
	ORIGINAL (I)	MODIFICADO (II)	EJERCIDO (III)		
5000	334,984,270.00	357,537,203.79	357,537,203.79	- 22,552,933.79	A) La variación del ejercicio respecto del original, obedece a que se incrementó el presupuesto para cubrir principalmente la adquisición de: mobiliario urbano; desmalezadoras, motosierras, aspersores, astilladoras, seteadoras y trituradoras; pavimentadoras, petrolizadoras, fresadoras, rodillos, aplanadoras, cargador frontal, y torres de iluminación; camionetas, camiones de redilas, grúa de arrastre y remolque; bienes informáticos; equipos pinta rayas, hidrolavadoras, cortadora de metal y de piso, compresor portátil, camión tipo pipa, equipo de comunicaciones, refrigerador de laboratorio, cromatógrafo de gases, conductímetro de mesa, medidor de oxígeno e incinerador, entre otros; barredoras para el barrido de vialidades y petrolizadoras; así como predios afectados por la construcción del puente vehicular carretera México-Toluca-Echánove. -B) No se tiene variación financiera.
6000	808,703,147.00	1,647,127,532.02	1,647,127,532.02	- 838,424,385.02	A) La variación del presupuesto ejercido con respecto al presupuesto original se debió a la incorporación de los siguientes proyectos en la cartera de inversión de la Secretaría de Obras y Servicios: Trabajos de alto riesgo en la Colonia Palmitas, Estabilización del muro de contención en Lomas de Tarango, Restauración, subexcavación y recimentación en la Unidad Tiáhuac II, Libramiento vial en San Pedro Atlapulco, Remodelación, adecuación y equipamiento del Museo de la Ciudad de México, Construcción del Centro Comunitario DIF Cuauhtémoc, Parque Iztapalapa, Hospital General Regional en Iztapalapa, Universidad Autónoma de la Ciudad de México, Campus Cuauhtepc, Bodega en el predio denominado "Unión de Pepenadores" y Clínica de Salud Emiliano Zapata; los Distribuidores Viales: Anillo Periférico Arco Norte Centenario, Chimalhuacán-Calle 7, Periférico Sur Muyuguarda; Vialidad Gran Canal Circuito Interior Eje 3 Norte, Gaza Nor-Oriente en el cruce de Periférico y Gran Canal, Puente Vehicular Carretera México Toluca Echánove, Ampliación de la Vialidad Calzada de La Monera, Canchas de Pelota Mixteca en el Deportivo Ahuilcailli, revisión estructural y el reforzamiento a puentes vehiculares. Así como para realizar diversos pagos de los Deprimidos Vehiculares: Acueducto Constituyentes Las Torres, Constituyentes Observatorio, Constituyentes Colegio de Arquitectos, Segunda Sección de Chapultepec y Centros Cooperativos de Capacitación para el Fomento del Empleo Industrial del GDF, ubicados en las Delegaciones Azcapotzalco y Gustavo A. Madero.

ELABORÓ: 
Lic. Mario A. Rodríguez Martell
Director de Recursos Financieros y Materiales

REVISÓ: 
Lic. Octavio Pérez Nieto
Director General de Administración

019

ECG ANÁLISIS DE EGRESOS POR CAPÍTULO DE GASTO

UNIDAD RESPONSABLE: 07 CO 01 SECRETARÍA DE OBRAS Y SERVICIOS

CAPÍTULO	PRESUPUESTO (Pesos con dos decimales)			IMPORTE DE LA VARIACIÓN (I-III) (II-III)	A) Explicación a la variación del original respecto del ejercido. B) Explicación a la variación del modificado respecto del ejercido.
	ORIGINAL (I)	MODIFICADO (II)	EJERCIDO (III)		
TOTAL S.O.S.	4,299,470,114.00	5,767,605,208.89	5,767,605,208.89		<p>También la variación financiera del original respecto del ejercido, obedece principalmente a que no se contaba con el presupuesto autorizado originalmente para la continuidad de las obras de operación de los frentes "A" y "B" del sitio de disposición final Bordo Poniente, IV Etapa, y la Verificación técnica de ingresos y técnica de actividades que se desarrollan en el sitio; control técnico, informático y administrativo, así como la rehabilitación de la Planta de Composta ubicada en dicho sitio.</p> <p>B) No se tiene variación financiera.</p>

ELABORÓ

Lic. Mario A. Rodríguez Martell
Director de Recursos Financieros y Materiales

REVISÓ

Lic. Octavio Pérez Nieto
Director General de Administración



Gobierno del Distrito Federal
Secretaría de Finanzas


Egresos con Recursos de Aplicación Automática (ERAA)


ERAA EGRESOS CON RECURSOS DE APLICACIÓN AUTOMÁTICA

UNIDAD RESPONSABLE: 07 CO 01 SECRETARÍA DE OBRAS Y SERVICIOS

PARTIDAS	PRESUPUESTO (Pesos con dos decimales)					
	ORIGINAL		VAR 1-2=(3)	EJERCIDO		VAR 4-5=(6)
	2009 (1)	2010 (2)		2009 (4)	2010 (5)	
2101	120,000.00	120,000.00	0.00	214,554.96	73,440.55	141,114.41
2102	20,000.00	20,000.00	0.00	269,294.35	25,552.90	243,741.45
2103	35,000.00	35,000.00	0.00	34,516.47	4,660.24	29,856.23
2106	9,000.00	9,000.00	0.00	68,321.22	156,247.73	-87,926.51
2201	54,540.00	54,540.00	0.00	438,311.00	0.00	438,311.00
2302	60,000.00	60,000.00	0.00	187,836.66	125,516.35	62,320.31
2303	9,000.00	9,000.00	0.00	8,909.05	107,936.47	-99,027.42
2401	1,429,960.00	1,429,960.00	0.00	684,666.40	944,157.83	-259,491.43
2402	202,500.00	202,500.00	0.00	296,792.35	252,857.13	43,935.22
2403	48,000.00	48,000.00	0.00	45,712.50	47,985.49	-2,272.99
2404	220,000.00	220,000.00	0.00	505,182.94	225,671.33	279,511.61
2501	0.00	0.00	0.00	114,277.89	0.00	114,277.89
2601	0.00	0.00	0.00	459,978.27	0.00	459,978.27
2602	5,000.00	5,000.00	0.00	4,938.08	0.00	4,938.08
3105	12,000.00	0.00	12,000.00	0.00	0.00	0.00
3302	0.00	0.00	0.00	0.00	28,744.80	-28,744.80
3407	58,000.00	58,000.00	0.00	57,815.55	157,868.60	-100,053.05
3501	41,000.00	41,000.00	0.00	40,799.70	5,997.20	34,802.50
3502	15,000.00	15,000.00	0.00	14,977.00	4,988.00	9,989.00

ELABORÓ: 
Lic. Mario A. Rodríguez Marrell
Director de Recursos Financieros y Materiales

REVISÓ: 
Lic. Octavio Pérez Nieto
Director General de Administración

AUTORIZÓ: 
Lic. Fernando José Aboitiz Saro
Secretario de Obras y Servicios

022

ERAA EGRESOS CON RECURSOS DE APLICACIÓN AUTOMÁTICA

UNIDAD RESPONSABLE: 07 C0 01 SECRETARÍA DE OBRAS Y SERVICIOS

PARTIDAS	PRESUPUESTO (Pesos con dos decimales)					
	ORIGINAL		VAR 1-2=(3)	EJERCIDO		VAR 4-5=(6)
	2009 (1)	2010 (2)		2009 (4)	2010 (5)	
3503	153,000.00	153,000.00	0.00	147,689.90	204,356.04	-56,666.14
3510	5,000.00	5,000.00	0.00	4,830.00	0.00	4,830.00
3605	0.00	0.00	0.00	0.00	0.00	0.00
3703	3,000.00	3,000.00	0.00	3,000.00	3,000.00	0.00
5101	0.00	0.00	0.00	0.00	0.00	0.00
5204	0.00	0.00	0.00	0.00	0.00	0.00
5205	0.00	0.00	0.00	0.00	326,418.20	-326,418.20
5303	0.00	0.00	0.00	178,300.00	0.00	178,300.00
TOTAL SECRETARÍA DE OBRAS Y SERVICIOS	2,500,000.00	2,488,000.00	12,000.00	3,780,704.29	2,695,398.86	1,085,305.43

ELABORÓ:

Lic. Mario A. Rodríguez Martell
Director de Recursos Financieros y Materiales

REVISÓ:

Lic. Octavio Pérez Nieto
Director General de Administración

023



Gobierno del Distrito Federal
Secretaría de Finanzas

Egresos por Actividad Institucional con Recursos de Crédito (EAI-RCR)

EAI-RCR EGRESOS POR ACTIVIDAD INSTITUCIONAL CON RECURSOS DE CRÉDITO

UNIDAD RESPONSABLE: 07 C0 01 SECRETARÍA DE OBRAS Y SERVICIOS

R	SR	AI	DENOMINACIÓN	UNIDAD DE MEDIDA	R E S U L T A D O					
					FÍSICO			PRESUPUESTAL (Pesos con dos decimales)		
					ORIGINAL	MODIFICADO	ALCANZADO	ORIGINAL	MODIFICADO	EJERCIDO
NO APLICA										
TOTAL UR										

ELABORÓ:

Lic. Mario A. Rodríguez Martell
Director Director de Recursos Financieros y Materiales

025

REVISÓ:

Lic. Octavio Pérez Nieto
Director General de Administración

AUTORIZÓ:

Lic. Fernando José Aboitz Saro
Secretario de Obras y Servicios



Gobierno del Distrito Federal
Secretaría de Finanzas

**Egresos por Actividad Institucional con
Recursos de Ingresos de Aplicación
Automática
(EAI-RAU)**


EAI-RAU EGRESOS POR ACTIVIDAD INSTITUCIONAL CON RECURSOS DE INGRESOS DE APLICACIÓN AUTOMÁTICA

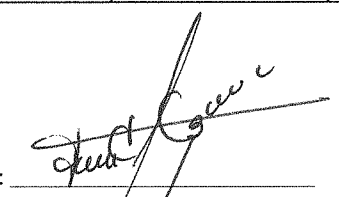
UNIDAD RESPONSABLE: 07 C0 01 SECRETARÍA DE OBRAS Y SERVICIOS

R	SR	AI	DENOMINACIÓN	UNIDAD DE MEDIDA	R E S U L T A D O					
					FÍSICO			PRESUPUESTAL (Pesos con dos decimales)		
					ORIGINAL	MODIFICADO	ALCANZADO	ORIGINAL	MODIFICADO	EJERCIDO
25			La administración e infraestructura urbanas se mejoran				2,488,000.00	2,695,398.86	2,695,398.86	
	03		Las áreas verdes mejoran y se incrementan				2,134,777.00	1,461,949.17	1,461,949.17	
		02	Mantenimiento de áreas verdes y zoológicos	M2	515,200.0	547,901.3	547,901.3	2,134,777.00	1,461,949.17	1,461,949.17
	08		La infraestructura urbana se amplía y mejora				353,223.00	1,233,449.69	1,233,449.69	
		03	Alumbrado público	Pieza	54,164.0	36,887.0	36,887.0	353,223.00	1,233,449.69	1,233,449.69
			TOTAL SECRETARIA DE OBRAS Y SERVICIOS				2,488,000.00	2,695,398.86	2,695,398.86	

Nota: Los datos del resultado físico corresponden al total de los recursos.

ELABORÓ: 
Lic. Mario A. Rodríguez Martell
Director de Recursos Financieros y Materiales

REVISÓ: 
Lic. Octavio Pérez Niefo
Director General de Administración

AUTORIZÓ: 
Lic. Fernando José Aboitiz Saro
Secretario de Obras y Servicios

027



Gobierno del Distrito Federal
Secretaría de Finanzas

**Egresos por Actividad Institucional con
Recursos Fiscales
(EAI-RFI)**

EAI-RFI EGRESOS POR ACTIVIDAD INSTITUCIONAL CON RECURSOS FISCALES

UNIDAD RESPONSABLE: 07 C0 01 SECRETARIA DE OBRAS Y SERVICIOS

R	SR	AI	DENOMINACIÓN	UNIDAD DE MEDIDA	R E S U L T A D O					
					FÍSICO			PRESUPUESTAL (Pesos con dos decimales)		
					ORIGINAL	MODIFICADO	ALCANZADO	ORIGINAL	MODIFICADO	EJERCIDO
04			La gestión gubernamental es eficiente				252,405,755.00	198,992,625.69	198,992,625.69	
	09		La administración de los recursos públicos es más eficiente				252,405,755.00	198,992,625.69	198,992,625.69	
		01	Administración de recursos institucionales	Trámite	14,162.0	14,162.0	14,162.0	176,265,129.00	159,998,221.23	159,998,221.23
		03	Apoyo jurídico	Asesoría	6.0	6.0	6.0	6,868,474.00	4,180,928.66	4,180,928.66
		07	Apoyo y seguimiento en la gestión de calidad	Acción	1.0	1.0	1.0	69,272,152.00	34,813,475.80	34,813,475.80
06			La ciudadanía perciben un liderazgo efectivo de las políticas metropolitanas				0.00	12,077,123.79	12,077,123.79	
	03		Los ciudadanos se enorgullecen del Centro Histórico de la Ciudad de México				0.00	12,077,123.79	12,077,123.79	
		04	Obras en el Centro Histórico de la Ciudad de México	Proyecto	0.0	0.0	0.0	0.00	12,077,123.79	12,077,123.79
09			El combate a la delincuencia y la inseguridad se hace visiblemente más eficaz				108,595,748.00	86,565,787.04	86,565,787.04	
	08		La infraestructura de seguridad pública se amplía y mejora				108,595,748.00	86,565,787.04	86,565,787.04	
		01	Ampliar la infraestructura para la seguridad pública	Proyecto	507.0	1.0	1.0	68,595,748.00	10,444,576.37	10,444,576.37
		05	Mantenimiento para la infraestructura para la seguridad pública	Proyecto	1.0	508.0	508.0	40,000,000.00	76,121,210.67	76,121,210.67
10			La ciudadanía está protegida en casos de emergencias y desastres y recibe auxilio oportuno				83,040,615.00	102,247,669.51	102,247,669.51	
	02		Se reducen las contingencias y emergencias que pueden afectar a la población				83,040,615.00	102,247,669.51	102,247,669.51	
		02	Red de acelerógrafos y alerta sísmica	Equipo	1.0	1.0	1.0	69,890,194.00	85,667,810.90	85,667,810.90
		03	Revisión estructural de inmuebles	Inmueble	800.0	1,300.0	1,300.0	4,878,807.00	4,324,370.64	4,324,370.64
		07	Estudios en materia de protección civil	Estudio	1.0	2.0	2.0	8,271,614.00	12,255,487.97	12,255,487.97

Nota: Los datos del resultado físico corresponden al total de los recursos.

ELABORÓ:

Lic. Mario A. Rodríguez Martell
Director de Recursos Financieros y Materiales

029

REVISÓ:

Lic. Octavio Pérez Nieto
Director General de Administración

1 de 5

AUTORIZÓ:

Lic. Fernando José Aboltiz Saro
Secretario de Obras y Servicios

Informe de Cuenta Pública 2010

EAI-RFI EGRESOS POR ACTIVIDAD INSTITUCIONAL CON RECURSOS FISCALES

UNIDAD RESPONSABLE: 07 CO 01 SECRETARIA DE OBRAS Y SERVICIOS

R	SR	AI	DENOMINACIÓN	UNIDAD DE MEDIDA	R E S U L T A D O					
					FÍSICO			PRESUPUESTAL (Pesos con dos decimales)		
					ORIGINAL	MODIFICADO	ALCANZADO	ORIGINAL	MODIFICADO	EJERCIDO
11		08	El sistema penitenciario evita el crimen desde el interior y promueve la reinserción social de los presos respetando sus Derechos Humanos La infraestructura de readaptación social se amplía y mejora				0.00	71,329,077.03	71,329,077.03	
		03	Mantenimiento a Infraestructura de Reclusorios	Proyecto	0.0	1.0	1.0	0.00	71,329,077.03	71,329,077.03
13			Se reducen las brechas de desigualdad entre hombres y mujeres				300,000.00	31,699.74	31,699.74	
		01	Las políticas públicas tienen perspectiva de género				150,000.00	0.00	0.00	
		07	Planeación y diseño de programas y acciones en pro de la igualdad de género	Documento	1.0	0.0	0.0	150,000.00	0.00	0.00
		02	Se promueve una cultura de la igualdad de género				150,000.00	31,699.74	31,699.74	
		01	Promoción de Igualdad de Género	Acción	1.0	1.0	1.0	150,000.00	31,699.74	31,699.74
15			Se fortalece el principio de cohesión social en la Ciudad de México				29,880,936.00	133,198,299.82	133,198,299.82	
		08	La infraestructura social se amplía y mejora				29,880,936.00	133,198,299.82	133,198,299.82	
		01	Construcción de infraestructura social	Proyecto	1.0	5.0	5.0	29,880,936.00	133,198,299.82	133,198,299.82
		72	Mantenimiento de infraestructura social en Delegaciones	Inmueble	0.0	0.0	0.0	0.00	0.00	0.00
19			El gobierno de la ciudad cumple con el derecho a la salud de la población mediante atención médica cada vez más oportuna y de mejor calidad La infraestructura de salud se mejora y amplía				0.00	179,022,927.66	179,022,927.66	
		08	La infraestructura de salud se mejora y amplía				0.00	179,022,927.66	179,022,927.66	
		01	Mantenimiento, Construcción y ampliación de infraestructura en salud	Proyecto	0.0	1.0	1.0	0.00	179,022,927.66	179,022,927.66

Nota: Los datos del resultado físico corresponden al total de los recursos.

ELABORÓ:

Lic. Mario A. Rodríguez Martíell
Director de Recursos Financieros y Materiales

030

REVISÓ:

Lic. Octavio Pérez Nieto
Director General de Administración

EAI-RFI EGRESOS POR ACTIVIDAD INSTITUCIONAL CON RECURSOS FISCALES

UNIDAD RESPONSABLE: 07 CO 01 SECRETARIA DE OBRAS Y SERVICIOS

R	SR	AI	DENOMINACIÓN	UNIDAD DE MEDIDA	R E S U L T A D O					
					FÍSICO			PRESUPUESTAL (Pesos con dos decimales)		
					ORIGINAL	MODIFICADO	ALCANZADO	ORIGINAL	MODIFICADO	EJERCIDO
20		08	El gobierno de la ciudad contribuye activamente para garantizar el derecho a la educación, mediante el mejoramiento de la educación inicial y básica La infraestructura en educación básica se amplía y dignifica				0.00	482,315.57	482,315.57	
		71	Programa integral de mantenimiento de escuelas	Programa	0.0	0.0	0.0	0.00	482,315.57	482,315.57
21		08	La Ciudad de México incide en el mejoramiento de la educación media superior y superior fortaleciendo el derecho a la educación La infraestructura educativa superior se amplía y mejora				55,485,944.00	57,540,419.73	57,540,419.73	
		01	Construir infraestructura escolar	Proyecto	1.0	1.0	1.0	55,485,944.00	57,540,419.73	57,540,419.73
23		08	El derecho a la cultura se promueve como una parte fundamental del desarrollo individual y comunitario La infraestructura cultural se amplía y mejora				73,740,557.00	70,945,935.52	70,945,935.52	
		01	Construcción y ampliación de espacios culturales	Proyecto	1.0	1.0	1.0	73,740,557.00	70,945,935.52	70,945,935.52
25		03	La administración e infraestructura urbanas se mejoran Las áreas verdes mejoran y se incrementan				341,634,975.00	506,155,397.79	506,155,397.79	
		02	Mantenimiento de áreas verdes y zoológicos	M2	515,200.0	547,901.3	547,901.3	38,928,046.00	37,067,271.68	37,067,271.68
		04	La imagen urbana se mejora y fortalece su identidad				152,501,364.00	257,976,118.84	257,976,118.84	
		02	Mejoramiento y Renovación de banquetas para su accesibilidad y ampliaciones	Obra	0.0	0.0	0.0	0.00	1,934,029.92	1,934,029.92
		04	Obras para el mejoramiento de la imagen urbana	Obra	4.0	5.0	-5.0	152,501,364.00	256,042,088.92	256,042,088.92

Nota: Los datos del resultado físico corresponden al total de los recursos.

ELABORÓ: 
Lic. Mario A. Rodríguez Martell
Director de Recursos Financieros y Materiales

REVISÓ: 
Lic. Octavio Pérez Nieto
Director General de Administración

031

EAI-RFI EGRESOS POR ACTIVIDAD INSTITUCIONAL CON RECURSOS FISCALES

UNIDAD RESPONSABLE: 07 CO 01 SECRETARIA DE OBRAS Y SERVICIOS

R	SR	AI	DENOMINACIÓN	UNIDAD DE MEDIDA	R E S U L T A D O					
					FÍSICO			PRESUPUESTAL (Pesos con dos decimales)		
					ORIGINAL	MODIFICADO	ALCANZADO	ORIGINAL	MODIFICADO	EJERCIDO
	08		La infraestructura urbana se amplía y mejora				150,205,565.00	211,112,007.27	211,112,007.27	
		02	Recuperación de espacios públicos ciudad segura	Proyecto	0.0	0.0	0.0	0.00	2,680,850.34	2,680,850.34
		03	Alumbrado público	Pieza	54,164.0	36,887.0	36,887.0	150,205,565.00	116,418,647.60	116,418,647.60
		08	Construcción de puentes peatonales	Puente	0.0	0.0	0.0	0.00	325,341.72	325,341.72
		10	Mantenimiento de puentes peatonales	Puente	0.0	15.0	15.0	0.00	2,508,522.95	2,508,522.95
		51	Programa emergente de recuperación de la imagen urbana "Cazabaches"	Proyecto	0.0	0.0	0.0	0.00	85,129,291.68	85,129,291.68
		77	Atención estructural a taludes, minas y grietas	Estudio	0.0	2.0	2.0	0.00	4,049,352.98	4,049,352.98
27			El transporte público es eficiente y seguro				144,916,092.00	108,605,985.72	108,605,985.72	
	08		La infraestructura para el transporte público se amplía y mejora				144,916,092.00	108,605,985.72	108,605,985.72	
		01	Construcción de infraestructura para el transporte público	Proyecto	2.0	2.0	2.0	144,916,092.00	108,605,985.72	108,605,985.72
28			La infraestructura vial se amplía y el tráfico se reduce				1,500,931,539.00	1,994,451,360.70	1,994,451,360.70	
	08		La infraestructura vial se amplía y mejora				1,500,931,539.00	1,994,451,360.70	1,994,451,360.70	
		01	Construcción de Infraestructura Vial	Proyecto	3.0	7.1	7.1	6,638,241.00	38,189,312.20	38,189,312.20
		02	Mantenimiento vial en red primaria	Proyecto	3.0	4.0	4.0	247,010,000.00	181,729,289.25	181,729,289.25
		04	Mantenimiento de carpeta asfáltica en red primaria	M2	2,029,275.7	1,445,488.5	1,445,488.5	270,098,118.00	321,993,365.05	321,993,365.05
		51	Proyectos de mejora vial integral	Proyecto	2.0	3.0	3.0	977,185,180.00	1,452,539,394.20	1,452,539,394.20

Nota: Los datos del resultado físico corresponden al total de los recursos.

ELABORÓ: 
Lic. Mario A. Rodríguez Martell
Director de Recursos Financieros y Materiales

032

REVISÓ: 
Lic. Octavio Pérez Nieto
Director General de Administración

EAI-RFI EGRESOS POR ACTIVIDAD INSTITUCIONAL CON RECURSOS FISCALES


UNIDAD RESPONSABLE: 07 CO 01 SECRETARIA DE OBRAS Y SERVICIOS

R	SR	AI	DENOMINACIÓN	UNIDAD DE MEDIDA	R E S U L T A D O					
					FÍSICO			PRESUPUESTAL (Pesos con dos decimales)		
					ORIGINAL	MODIFICADO	ALCANZADO	ORIGINAL	MODIFICADO	EJERCIDO
31			La estrategia ambiental de la Ciudad de México es clara y persigue objetivos concretos y está orientada al cumplimiento del derecho a un medio ambiente saludable				785,542,504.00	1,019,983,133.24	1,019,983,133.24	
	03		El manejo de los residuos sólidos reduce sus consecuencias negativas				785,542,504.00	1,019,983,133.24	1,019,983,133.24	
	02		Operación de plantas de selección y transferencia	Tonelada	4,500,000.0	6,668,276.5	6,668,276.5	641,480,303.00	850,147,092.84	850,147,092.84
	03		Operación de sitios de disposición final	Tonelada	3,556,300.0	4,403,039.8	4,403,039.8	115,763,181.00	126,443,118.96	126,443,118.96
	04		Recolección de residuos sólidos	Tonelada	1.0	1.0	1.0	9,799,020.00	20,771,871.90	20,771,871.90
	05		Recolección Especializada de residuos sólidos	Tonelada	14,500.0	15,039.0	15,039.0	18,500,000.00	22,621,049.54	22,621,049.54
32			Los recursos naturales se preservan y se protegen				75,023,134.00	44,679,228.30	44,679,228.30	
	02		Los ecosistemas y las áreas naturales se fomentan y protegen				40,000,000.00	0.00	0.00	
	09		Diseñar y operar instrumentos de Planeación Ambiental	Acción	1.0	0.0	0.0	40,000,000.00	0.00	0.00
	03		La infraestructura para el medio ambiente se amplía y mejora				35,023,134.00	44,679,228.30	44,679,228.30	
	01		Construcción y ampliación de infraestructura para el medio ambiente	Proyecto	1.0	1.0	1.0	35,023,134.00	44,679,228.30	44,679,228.30
TOTAL SECRETARIA DE OBRAS Y SERVICIOS							3,451,497,799.00	4,586,308,986.85	4,586,308,986.85	

Nota: Los datos del resultado físico corresponden al total de los recursos.

ELABORÓ: 
Lic. Mario A. Rodríguez Martíell
Director de Recursos Financieros y Materiales

033

REVISÓ: 
Lic. Octavio Pérez Nieto
Director General de Administración

**Egresos por Actividad Institucional con
Recursos Propios de Entidades
(EAI-RPR)**

EAI-RPR EGRESOS POR ACTIVIDAD INSTITUCIONAL CON RECURSOS PROPIOS DE ENTIDADES


UNIDAD RESPONSABLE: 07 CO 01 SECRETARÍA DE OBRAS Y SERVICIOS

R	SR	AI	DENOMINACIÓN	UNIDAD DE MEDIDA	R E S U L T A D O							
					FÍSICO			PRESUPUESTAL (Pesos con dos decimales)				
					ORIGINAL	MODIFICADO	ALCANZADO	ORIGINAL	MODIFICADO	EJERCIDO		
			TOTAL UR									

NO APLICA

ELABORÓ: 
Lic. Marjo A. Rodríguez Martell
Director de Recursos Financieros y Materiales

035

REVISÓ: 
Lic. Octavio Pérez Nieto
Director General de Administración

AUTORIZÓ: 
Lic. Fernando José Aboitiz Saro
Secretario de Obras y Servicios



Gobierno del Distrito Federal
Secretaría de Finanzas

**Egresos por Actividad Institucional con
Recursos Federales
(EAI-RFE)**

EAI-RFE EGRESOS POR ACTIVIDAD INSTITUCIONAL CON RECURSOS FEDERALES


FONDO DE APORTACIONES PARA EL FORTALECIMIENTO DE LAS ENTIDADES FEDERATIVAS (FAFEF) (06)


UNIDAD RESPONSABLE: 07 C0 01 SECRETARÍA DE OBRAS Y SERVICIOS

R	SR	AI	DENOMINACIÓN	UNIDAD DE MEDIDA	R E S U L T A D O					
					FÍSICO			PRESUPUESTAL (Pesos con dos decimales)		
					ORIGINAL	MODIFICADO	ALCANZADO	ORIGINAL	MODIFICADO	EJERCIDO
15			Se fortalece el principio de cohesión social en la Ciudad de México					65,000,000.00	28,825,025.17	28,825,025.17
	08		La infraestructura social se amplía y mejora					65,000,000.00	28,825,025.17	28,825,025.17
		01	Construcción de infraestructura social	Proyecto	1.0	5.0	5.0	65,000,000.00	28,825,025.17	28,825,025.17
23			El derecho a la cultura se promueve como una parte fundamental del desarrollo individual y comunitario					10,500,000.00	0.00	0.00
	08		La infraestructura cultural se amplía y mejora					10,500,000.00	0.00	0.00
		01	Construcción y ampliación de espacios culturales	Proyecto	1.0	1.0	1.0	10,500,000.00	0.00	0.00
25			La administración e infraestructura urbanas se mejoran					65,343,751.00	84,211,200.23	84,211,200.23
	04		La imagen urbana se mejora y fortalece su identidad					22,216,968.00	19,750,260.03	19,750,260.03
		04	Obras para el mejoramiento de la imagen urbana	Obra	4.00	5.00	5.00	22,216,968.00	19,750,260.03	19,750,260.03
	08		La infraestructura urbana se amplía y mejora					43,126,783.00	64,460,940.20	64,460,940.20
		03	Alumbrado público	Pieza	54,164.0	36,887.0	36,887.0	43,126,783.00	29,052,758.14	29,052,758.14
		10	Mantenimiento de Puentes Peatonales	Puente	0.0	15.0	15.0	0.00	4,176,706.15	4,176,706.15
		77	Atención estructural a taludes, minas y grietas	Estudio	0.0	2.0	2.0	0.00	31,231,475.91	31,231,475.91

Nota: Los datos del resultado físico corresponden al total de los recursos.

ELABORÓ: 
Lic. Mario A. Rodríguez Martell
Director de Recursos Financieros y Materiales

REVISÓ: 
Lic. Octavio Pérez Nieto
Director General de Administración

AUTORIZÓ: 
Lic. Fernando José Aboitiz Saro
Secretario de Obras y Servicios

037

EAI-RFE EGRESOS POR ACTIVIDAD INSTITUCIONAL CON RECURSOS FEDERALES


FONDO DE APORTACIONES PARA EL FORTALECIMIENTO DE LAS ENTIDADES FEDERATIVAS (FAFEF) (06)

UNIDAD RESPONSABLE: 07 CO 01 SECRETARÍA DE OBRAS Y SERVICIOS

R	SR	AI	DENOMINACIÓN	UNIDAD DE MEDIDA	R E S U L T A D O					
					FÍSICO			PRESUPUESTAL (Pesos con dos decimales)		
					ORIGINAL	MODIFICADO	ALCANZADO	ORIGINAL	MODIFICADO	EJERCIDO
28			La infraestructura vial se amplía y el tráfico se reduce				12,715,260.00	132,590,883.06	132,590,883.06	
	08		La infraestructura vial se amplía y mejora				12,715,260.00	132,590,883.06	132,590,883.06	
		01	Construcción de Infraestructura Vial	Proyecto	3.0	7.1	7.1	0.00	34,607,682.02	34,607,682.02
		02	Mantenimiento vial en red primaria	Proyecto	3.0	4.0	4.0	12,715,260.00	18,207,670.46	18,207,670.46
		51	Proyectos de Mejora Vial Integral	proyecto	2.0	3.0	3.0	0.00	79,775,530.58	79,775,530.58
31			La estrategia ambiental de la Ciudad de México es clara y persigue objetivos concretos y está orientada al cumplimiento del derecho a un medio ambiente saludable				182,000,000.00	223,498,791.42	223,498,791.42	
		03	El manejo de los residuos sólidos reduce sus consecuencias negativas				182,000,000.00	223,498,791.42	223,498,791.42	
		03	Operación de sitios de disposición final	Tonelada	3,556,300.0	4,403,039.8	4,403,039.8	182,000,000.00	223,498,791.42	223,498,791.42
TOTAL SECRETARIA DE OBRAS Y SERVICIOS							335,559,011.00	469,125,899.88	469,125,899.88	

Nota: Los datos del resultado físico corresponden al total de los recursos.

ELABORÓ: 
Lic. Mario A. Rodríguez Martell
Director de Recursos Financieros y Materiales

REVISÓ: 
Lic. Octavio Pérez Nieto
Director General de Administración

EAI-RFE EGRESOS POR ACTIVIDAD INSTITUCIONAL CON RECURSOS FEDERALES
FONDO METROPOLITANO DE PROYECTOS DE IMPACTO AMBIENTAL (17)


UNIDAD RESPONSABLE: 07 C0 01 SECRETARÍA DE OBRAS Y SERVICIOS


R	SR	AI	DENOMINACIÓN	UNIDAD DE MEDIDA	R E S U L T A D O					
					FÍSICO			PRESUPUESTAL (Pesos con dos decimales)		
					ORIGINAL	MODIFICADO	ALCANZADO	ORIGINAL	MODIFICADO	EJERCIDO
25			La administración e infraestructura urbanas se mejoran					76,873,217.00	77,105,217.00	77,105,217.00
	08		La infraestructura urbana se amplía y mejora					76,873,217.00	77,105,217.00	77,105,217.00
		03	Alumbrado público	Pieza	54,164.0	36,887.0	36,887.0	76,873,217.00	77,105,217.00	77,105,217.00
27			El transporte público es eficiente y seguro					0.00	18,497,026.06	18,497,026.06
	08		La infraestructura para el transporte público se amplía y mejora					0.00	18,497,026.06	18,497,026.06
		01	Construcción de infraestructura para el transporte público	Proyecto	2.0	2.0	2.0	0.00	18,497,026.06	18,497,026.06
28			La infraestructura vial se amplía y el tráfico se reduce					245,767,347.00	377,570,370.90	377,570,370.90
	08		La infraestructura vial se amplía y mejora					245,767,347.00	377,570,370.90	377,570,370.90
		01	Construcción de Infraestructura Vial	Proyecto	3.0	7.1	7.1	245,767,347.00	371,564,558.14	371,564,558.14
		04	Mantenimiento de carpeta asfáltica en red primaria	M2	2,029,275.7	1,445,488.5	1,445,488.5	0.00	353,531.15	353,531.15
		51	Proyectos de mejora vial integral	Proyecto	2.0	3.0	3.0	0.00	5,652,281.61	5,652,281.61
			TOTAL SECRETARIA DE OBRAS Y SERVICIOS					322,640,564.00	473,172,613.96	473,172,613.96

Nota: Los datos del resultado físico corresponden al total de los recursos.

ELABORÓ: 
Lic. Mario A. Rodríguez Martell
Director de Recursos Financieros y Materiales

039

REVISÓ: 
Lic. Octavio Pérez Nieto
Director General de Administración

AUTORIZÓ: 
Lic. Fernando José Aboitiz Saro
Secretario de Obras y Servicios

EAI-RFE EGRESOS POR ACTIVIDAD INSTITUCIONAL CON RECURSOS FEDERALES
HOSPITAL GENERAL REGIONAL EN IZTAPALAPA (31)

UNIDAD RESPONSABLE: 07 C0 01 SECRETARÍA DE OBRAS Y SERVICIOS


R	SR	AI	DENOMINACIÓN	UNIDAD DE MEDIDA	R E S U L T A D O					
					FÍSICO			PRESUPUESTAL (Pesos con dos decimales)		
					ORIGINAL	MODIFICADO	ALCANZADO	ORIGINAL	MODIFICADO	EJERCIDO
19			El gobierno de la ciudad cumple con el derecho a la salud de la población mediante atención médica cada vez más oportuna y de mejor calidad				0.00	16,665,528.67	16,665,528.67	
	08		La infraestructura de salud se mejora y amplía				0.00	16,665,528.67	16,665,528.67	
		01	Mantenimiento, Construcción y ampliación de infraestructura en salud	Proyecto	0.0	1.0	1.0	0.00	16,665,528.67	16,665,528.67
			TOTAL SECRETARIA DE OBRAS Y SERVICIOS				0.00	16,665,528.67	16,665,528.67	

Nota: Los datos del resultado físico corresponden al total de los recursos.

ELABORÓ: 
Lic. Mario A. Rodríguez Martell
Director de Recursos Financieros y Materiales

040

REVISÓ: 
Lic. Octavio Pérez Nieto
Director General de Administración

AUTORIZÓ: 
Lic. Fernando José Aboitiz Saro
Secretario de Obras y Servicios

EAI-RFE EGRESOS POR ACTIVIDAD INSTITUCIONAL CON RECURSOS FEDERALES
FONDO DE INVERSIÓN PARA ENTIDADES FEDERATIVAS (FIEF) (71)


UNIDAD RESPONSABLE: 07 C0 01 SECRETARÍA DE OBRAS Y SERVICIOS


R	SR	AI	DENOMINACIÓN	UNIDAD DE MEDIDA	R E S U L T A D O					
					FÍSICO			PRESUPUESTAL (Pesos con dos decimales)		
					ORIGINAL	MODIFICADO	ALCANZADO	ORIGINAL	MODIFICADO	EJERCIDO
27			El transporte público es eficiente y seguro					19,000,000.0	10,064,148.7	10,064,148.7
	08		La infraestructura para el transporte público se amplía y mejora					19,000,000.0	10,064,148.7	10,064,148.7
		01	Construcción de infraestructura para el transporte público	Proyecto	2.0	2.0	2.0	19,000,000.00	10,064,148.69	10,064,148.69
28			La infraestructura vial se amplía y el tráfico se reduce					105,337,390.00	141,804,214.09	141,804,214.09
	08		La infraestructura vial se amplía y mejora					105,337,390.00	141,804,214.09	141,804,214.09
		02	Mantenimiento vial en red primaria	Proyecto	3.0	4.0	4.0	105,337,390.00	141,804,214.09	141,804,214.09
31			La estrategia ambiental de la Ciudad de México es clara y persigue objetivos concretos y está orientada al cumplimiento del derecho a un medio ambiente saludable					62,947,350.00	26,480,524.89	26,480,524.89
		03	El manejo de los residuos sólidos reduce sus consecuencias negativas					62,947,350.00	26,480,524.89	26,480,524.89
		03	Operación de sitios de disposición final	Tonelada	3,556,300.0	4,403,039.8	4,403,039.8	62,947,350.00	26,480,524.89	26,480,524.89
			TOTAL SECRETARIA DE OBRAS Y SERVICIOS					187,284,740.00	178,348,887.67	178,348,887.67

Nota: Los datos del resultado físico corresponden al total de los recursos.

ELABORÓ: 
Lic. Mario A. Rodríguez Martell
Director de Recursos Financieros y Materiales

041

REVISÓ: 
Lic. Octavio Pérez Niete
Director General de Administración

AUTORIZÓ: 
Lic. Fernando José Aboitiz Saro
Secretario de Obras y Servicios

Informe de Cuenta Pública 2010

**EAI-RFE EGRESOS POR ACTIVIDAD INSTITUCIONAL CON RECURSOS FEDERALES
FONDO DE DESASTRES NACIONALES (FONDEN) (76)**

UNIDAD RESPONSABLE: 07 CO 01 SECRETARÍA DE OBRAS Y SERVICIOS

R	SR	AI	DENOMINACIÓN	UNIDAD DE MEDIDA	R E S U L T A D O					
					FÍSICO			PRESUPUESTAL (Pesos con dos decimales)		
					ORIGINAL	MODIFICADO	ALCANZADO	ORIGINAL	MODIFICADO	EJERCIDO
25			La administración e infraestructura urbanas se mejoran				0.00	39,587,838.00	39,587,838.00	
	03		Las áreas verdes mejoran y se incrementan				0.00	39,587,838.00	39,587,838.00	
		02	Mantenimiento de áreas verdes y zoológicos	M2	515,200.0	547,901.3	547,901.3	0.00	39,587,838.00	39,587,838.00
28			La infraestructura vial se amplía y el tráfico se reduce				0.00	1,700,055.00	1,700,055.00	
	08		La infraestructura vial se amplía y mejora				0.00	1,700,055.00	1,700,055.00	
		04	Mantenimiento de carpeta asfáltica en red primaria	M2	2,029,275.7	1,445,488.5	1,445,488.5	0.00	1,700,055.00	1,700,055.00
TOTAL SECRETARIA DE OBRAS Y SERVICIOS								0.00	41,287,893.00	41,287,893.00

Nota: Los datos del resultado físico corresponden al total de los recursos.

ELABORÓ:

Lic. Mario A. Rodríguez Martell
Director de Recursos Financieros y Materiales

042

REVISÓ:

Lic. Octavio Pérez Nieto
Director General de Administración

AUTORIZÓ:

Lic. Fernando José Aboitiz Saro
Secretario de Obras y Servicios

III. ANALISIS PROGRAMÁTICO PRESUPUESTAL



Gobierno del Distrito Federal
Secretaría de Finanzas

**Evaluación Programático –
Presupuestal de Actividades
Institucionales
(EVPP-I)**

EVPP-1 EVALUACIÓN PROGRAMÁTICO-PRESUPUESTAL DE ACTIVIDADES INSTITUCIONALES

UNIDAD RESPONSABLE: 07 CO 01 SECRETARÍA DE OBRAS Y SERVICIOS

R	SR	AI	DENOMINACIÓN	UNIDAD DE MEDIDA	R E S U L T A D O S								
					FÍSICO				PRESUPUESTAL (Pesos con dos decimales)				IARCM (%) IV/VIII
					ORIGINAL [I]	MODIFICADO [II]	ALCANZADO [III]	ICMPP (%) III/II = [IV]	ORIGINAL [V]	MODIFICADO [VI]	EJERCIDO [VII]	IDBSPP (%) VII/VI = [VIII]	
04			La gestión gubernamental es eficiente						252,405,755.00	198,992,625.69	198,992,625.69		
	09		La administración de los recursos públicos es más eficiente						252,405,755.00	198,992,625.69	198,992,625.69		
		01	Administración de recursos institucionales	Trámite	14,162.0	14,162.0	14,162.0	100.0	176,265,129.00	159,998,221.23	159,998,221.23	100.00	100.00
		03	Apoyo jurídico	Asesoría	6.0	6.0	6.0	100.0	6,868,474.00	4,180,928.66	4,180,928.66	100.00	100.00
		07	Apoyo y seguimiento en la gestión de calidad	Acción	1.0	1.0	1.0	100.0	69,272,152.00	34,813,475.80	34,813,475.80	100.00	100.00
06			La ciudadanía perciben un liderazgo efectivo de las políticas metropolitanas						0.00	12,077,123.79	12,077,123.79		
		03	Los ciudadanos se enorgullecen del Centro Histórico de la Ciudad de México						0.00	12,077,123.79	12,077,123.79		
		04	Obras en el Centro Histórico de la Ciudad de México	Proyecto	0.0	0.0	0.0	0.0	0.00	12,077,123.79	12,077,123.79	100.00	0.00
09			El combate a la delincuencia y la inseguridad se hace visiblemente más eficaz						108,595,748.00	86,565,787.04	86,565,787.04		
		08	La infraestructura de seguridad pública se amplía y mejora						108,595,748.00	86,565,787.04	86,565,787.04		
		01	Ampliar la infraestructura para la seguridad pública	Proyecto	507.0	1.0	1.0	100.0	68,595,748.00	10,444,576.37	10,444,576.37	100.00	100.00
		05	Mantenimiento para la infraestructura para la seguridad pública	Proyecto	1.0	508.0	508.0	100.0	40,000,000.00	76,121,210.67	76,121,210.67	100.00	100.00

ELABORÓ:

Lic. Mario A. Rodríguez Martell
Director de Recursos Financieros y Materiales

045

REVISÓ:

Lic. Octavio Pérez Nieto
Director General de Administración

1 de 7

AUTORIZÓ:

Lic. Fernando José Aboitiz Saro
Secretario de Obras y Servicios

Informe de Cuenta Pública 2010

EVPP-I EVALUACIÓN PROGRAMÁTICO-PRESUPUESTAL DE ACTIVIDADES INSTITUCIONALES

UNIDAD RESPONSABLE: 07 CO 01 SECRETARÍA DE OBRAS Y SERVICIOS

R	SR	AI	DENOMINACIÓN	UNIDAD DE MEDIDA	R E S U L T A D O S								
					FÍSICO				PRESUPUESTAL (Pesos con dos decimales)				IARCM (%) IV/VIII
					ORIGINAL [I]	MODIFICADO [II]	ALCANZADO [III]	ICMPP (%) III/II = [IV]	ORIGINAL [V]	MODIFICADO [VI]	EJERCIDO [VII]	IDBSPP (%) VII/VI = [VIII]	
10			La ciudadanía está protegida en casos de emergencias y desastres y recibe auxilio oportuno						83,040,615.00	102,247,669.51	102,247,669.51		
	02		Se reducen las contingencias y emergencias que pueden afectar a la población						83,040,615.00	102,247,669.51	102,247,669.51		
		02	Red de acelerógrafos y alerta sísmica	Equipo	1.0	1.0	1.0	100.0	69,890,194.00	85,667,810.90	85,667,810.90	100.00	100.00
		03	Revisión estructural de inmuebles	Inmueble	800.0	1,300.0	1,300.0	100.0	4,878,807.00	4,324,370.64	4,324,370.64	100.00	100.00
		07	Estudios en materia de protección civil	Estudio	1.0	2.0	2.0	100.0	8,271,614.00	12,255,487.97	12,255,487.97	100.00	100.00
11			El sistema penitenciario evita el crimen desde el interior y promueve la reinserción social de los presos respetando sus Derechos Humanos						0.00	71,329,077.03	71,329,077.03		
		08	La infraestructura de readaptación social se amplía y mejora						0.00	71,329,077.03	71,329,077.03		
		03	Mantenimiento a infraestructura de Reclusorios	Proyecto	0.0	1.0	1.0	100.0	0.00	71,329,077.03	71,329,077.03	100.00	100.00
13			Se reducen las brechas de desigualdad entre hombres y mujeres						300,000.00	31,699.74	31,699.74		
		01	Las políticas públicas tienen perspectiva de género						150,000.00	0.00	0.00		
		07	Planeación y diseño de programas y acciones en pro de la igualdad de género	Documento	1.0	0.0	0.0	0.0	150,000.00	0.00	0.00	0.00	0.00

ELABORÓ:

Lic. Mario A. Rodríguez Martell
Director de Recursos Financieros y Materiales

046

REVISÓ:


Lic. Octavio Pérez Nieto
Director General de Administración

EVPP-I EVALUACIÓN PROGRAMÁTICO-PRESUPUESTAL DE ACTIVIDADES INSTITUCIONALES

UNIDAD RESPONSABLE: 07 CO 01 SECRETARÍA DE OBRAS Y SERVICIOS

R	SR	AI	DENOMINACIÓN	UNIDAD DE MEDIDA	R E S U L T A D O S								
					FÍSICO				PRESUPUESTAL (Pesos con dos decimales)				IARCM (%) IV/VIII
					ORIGINAL (II)	MODIFICADO (III)	ALCANZADO (VIII)	ICMPP (%) III/II = [IV]	ORIGINAL (VI)	MODIFICADO (VII)	EJERCIDO (VIII)	IDBSPP (%) VII/VI = [VIII]	
	02		Se promueve una cultura de la igualdad de género						150,000.00	31,699.74	31,699.74		
		01	Promoción de Igualdad de Género	Acción	1.0	1.0	1.0	100.0	150,000.00	31,699.74	31,699.74	100.00	100.00
15			Se fortalece el principio de cohesión social en la Ciudad de México						94,880,936.00	162,023,324.99	162,023,324.99		
		08	La infraestructura social se amplía y mejora						94,880,936.00	162,023,324.99	162,023,324.99		
		01	Construcción de infraestructura social	Proyecto	1.0	5.0	5.0	100.0	94,880,936.00	162,023,324.99	162,023,324.99	100.00	100.00
		72	Mantenimiento de infraestructura social en Delegaciones	Inmueble	0.0	0.0	0.0	0.0	0.00	0.00	0.00	0.00	0.00
19			El gobierno de la ciudad cumple con el derecho a la salud de la población mediante atención médica cada vez más oportuna y de mejor calidad						0.00	195,688,456.33	195,688,456.33		
		08	La infraestructura de salud se mejora y amplía						0.00	195,688,456.33	195,688,456.33		
		01	Mantenimiento, Construcción y ampliación de infraestructura en salud	Proyecto	0.0	1.0	1.0	100.0	0.00	195,688,456.33	195,688,456.33	100.00	100.00

ELABORÓ: 
Lic. Mario A. Rodríguez Martell
Director de Recursos Financieros y Materiales

REVISÓ: 
Lic. Octavio Pérez Nieto
Director General de Administración


047

EVPP-I EVALUACIÓN PROGRAMÁTICO-PRESUPUESTAL DE ACTIVIDADES INSTITUCIONALES

UNIDAD RESPONSABLE: 07 C0 01 SECRETARÍA DE OBRAS Y SERVICIOS

R	SR	AI	DENOMINACIÓN	UNIDAD DE MEDIDA	R E S U L T A D O S								
					FÍSICO				PRESUPUESTAL (Pesos con dos decimales)				IARCM (%) IV/VIII
					ORIGINAL [I]	MODIFICADO [II]	ALCANZADO [III]	ICMPP (%) III/II = [IV]	ORIGINAL [V]	MODIFICADO [VI]	EJERCIDO [VII]	IDBSPP (%) VII/VI = [VIII]	
20			El gobierno de la ciudad contribuye activamente para garantizar el derecho a la educación, mediante el mejoramiento de la educación inicial y básica						0.00	482,315.57	482,315.57		
	08		La infraestructura en educación básica se amplía y dignifica						0.00	482,315.57	482,315.57		
		71	Programa integral de mantenimiento de	Programa	0.0	0.0	0.0	0.0	0.00	482,315.57	482,315.57	100.00	0.00
21			La Ciudad de México incide en el mejoramiento de la educación media superior y superior fortaleciendo el derecho a la educación						55,485,944.00	57,540,419.73	57,540,419.73		
	08		La infraestructura educativa superior se amplía y mejora						55,485,944.00	57,540,419.73	57,540,419.73		
		01	Construir infraestructura escolar	Proyecto	1.0	1.0	1.0	100.0	55,485,944.00	57,540,419.73	57,540,419.73	100.00	100.00
23			El derecho a la cultura se promueve como una parte fundamental del desarrollo individual y comunitario						84,240,557.00	70,945,935.52	70,945,935.52		
	08		La infraestructura cultural se amplía y mejora						84,240,557.00	70,945,935.52	70,945,935.52		
		01	Construcción y ampliación de espacios culturales	Proyecto	1.0	1.0	1.0	100.0	84,240,557.00	70,945,935.52	70,945,935.52	100.00	100.00
25			La administración e infraestructura urbanas se mejoran						486,339,943.00	709,755,051.88	709,755,051.88		
	03		Las áreas verdes mejoran y se incrementan						41,062,823.00	78,117,058.85	78,117,058.85		
		02	Mantenimiento de áreas verdes y zoológicos	M2	515,200.0	547,901.3	547,901.3	100.0	41,062,823.00	78,117,058.85	78,117,058.85	100.00	100.00

ELABORÓ: 
Lic. Mario A. Rodríguez Martí
Director de Recursos Financieros y Materiales

REVISÓ: 
Lic. Octavio Pérez Nieto
Director General de Administración

048

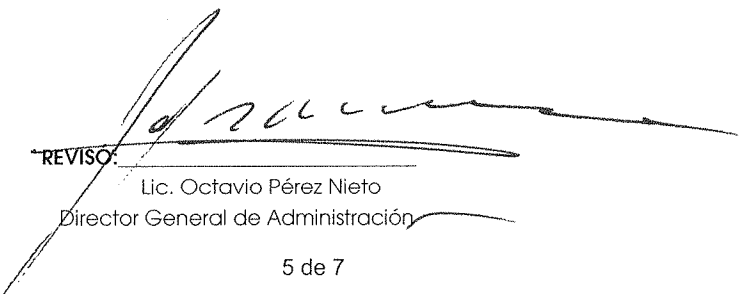
EVPP-I EVALUACIÓN PROGRAMÁTICO-PRESUPUESTAL DE ACTIVIDADES INSTITUCIONALES

UNIDAD RESPONSABLE: 07 CO 01 SECRETARÍA DE OBRAS Y SERVICIOS

R	SR	AI	DENOMINACIÓN	UNIDAD DE MEDIDA	R E S U L T A D O S								
					FÍSICO				PRESUPUESTAL (Pesos con dos decimales)				IARCM (%) IV/VIII
					ORIGINAL (I)	MODIFICADO (II)	ALCANZADO (III)	ICMPP (%) III/II = [IV]	ORIGINAL (V)	MODIFICADO (VI)	EJERCIDO (VII)	IDBSPP (%) VII/VI = [VIII]	
	04		La imagen urbana se mejora y fortalece su identidad						174,718,332.00	277,726,378.87	277,726,378.87		
	02		Mejoramiento y Renovación de banquetas para su accesibilidad y guarniciones	Obra	0.0	0.0	0.0	0.0	0.00	1,934,029.92	1,934,029.92	100.00	0.00
	04		Obras para el mejoramiento de la imagen urbana	Obra	4.0	5.0	5.0	100.0	174,718,332.00	275,792,348.95	275,792,348.95	100.00	100.00
	08		La infraestructura urbana se amplía y mejora						270,558,788.00	353,911,614.16	353,911,614.16		
	02		Recuperación de espacios públicos ciudad segura	Proyecto	0.0	0.0	0.0	0.0	0.00	2,680,850.34	2,680,850.34	100.00	0.00
	03		Alumbrado público	Pieza	54,164.0	36,887.0	36,887.0	100.0	270,558,788.00	223,810,072.43	223,810,072.43	100.00	100.00
	08		Construcción de puentes peatonales	Puente	0.0	0.0	0.0	0.0	0.00	325,341.72	325,341.72	100.00	0.00
	10		Mantenimiento de puentes peatonales	Puente	0.0	15.0	15.0	100.0	0.00	6,685,229.10	6,685,229.10	100.00	100.00
	51		Programa emergente de recuperación de la imagen urbana "Cazabaches"	Proyecto	0.0	0.0	0.0	0.0	0.00	85,129,291.68	85,129,291.68	100.00	0.00
	77		Atención estructural a taludes, minas y grietas	Estudio	0.0	2.0	2.0	100.0	0.00	35,280,828.89	35,280,828.89	100.00	100.00
27			El transporte público es eficiente y seguro						163,916,092.00	137,167,160.47	137,167,160.47		
	08		La infraestructura para el transporte público se amplía y mejora						163,916,092.00	137,167,160.47	137,167,160.47		
	01		Construcción de infraestructura para el transporte público	Proyecto	2.0	2.0	2.0	100.0	163,916,092.00	137,167,160.47	137,167,160.47	100.00	100.00

ELABORÓ: 
Lic. Mario A. Rodríguez Martell
Director de Recursos Financieros y Materiales

049

REVISÓ: 
Lic. Octavio Pérez Nieto
Director General de Administración

EVPP-I EVALUACIÓN PROGRAMÁTICO-PRESUPUESTAL DE ACTIVIDADES INSTITUCIONALES

UNIDAD RESPONSABLE: 07 CO 01 SECRETARÍA DE OBRAS Y SERVICIOS

R	SR	AI	DENOMINACIÓN	UNIDAD DE MEDIDA	R E S U L T A D O S								
					FÍSICO				PRESUPUESTAL (Pesos con dos decimales)				IARCM (%) IV/VIII
					ORIGINAL (I)	MODIFICADO (II)	ALCANZADO (III)	ICMPP (%) III/I = [IV]	ORIGINAL (VI)	MODIFICADO (VII)	EJERCIDO (VIII)	IDBSPP (%) VII/VI = [VIII]	
28			La infraestructura vial se amplía y el tráfico se reduce						1,864,751,536.00	2,648,116,883.75	2,648,116,883.75		
	08		La infraestructura vial se amplía y mejora						1,864,751,536.00	2,648,116,883.75	2,648,116,883.75		
		01	Construcción de Infraestructura Vial	Proyecto	3.0	7.1	7.1	100.0	252,405,588.00	444,361,552.36	444,361,552.36	100.00	100.00
		02	Mantenimiento vial en red primaria	Proyecto	3.0	4.0	4.0	100.0	365,062,650.00	341,741,173.80	341,741,173.80	100.00	100.00
		04	Mantenimiento de carpeta asfáltica en red primaria	M2	2,029,275.7	1,445,488.5	1,445,488.5	100.0	270,098,118.00	324,046,951.20	324,046,951.20	100.00	100.00
		51	Proyectos de mejora vial integral	Proyecto	2.0	3.0	3.0	100.0	977,185,180.00	1,537,967,206.39	1,537,967,206.39	100.00	100.00
31			La estrategia ambiental de la Ciudad de México es clara y persigue objetivos concretos y está orientada al cumplimiento del derecho a un medio ambiente saludable						1,030,489,854.00	1,269,962,449.55	1,269,962,449.55		
	03		El manejo de los residuos sólidos reduce sus consecuencias negativas						1,030,489,854.00	1,269,962,449.55	1,269,962,449.55		
		02	Operación de plantas de selección y transferencia	Tonelada	4,500,000.0	6,668,276.5	6,668,276.5	100.0	641,480,303.00	850,147,092.84	850,147,092.84	100.00	100.00
		03	Operación de sitios de disposición final	Tonelada	3,556,300.0	4,403,039.8	4,403,039.8	100.0	360,710,531.00	376,422,435.27	376,422,435.27	100.00	100.00
		04	Recolección de residuos sólidos	Tonelada	1.0	1.0	1.0	100.0	9,799,020.00	20,771,871.90	20,771,871.90	100.00	100.00
		05	Recolección Especializada de residuos sólidos	Tonelada	14,500.0	15,039.0	15,039.0	100.0	18,500,000.00	22,621,049.54	22,621,049.54	100.00	100.00

ELABORÓ: 
Lic. Mario A. Rodríguez Martell
Director de Recursos Financieros y Materiales

REVISÓ: 
Lic. Octavio Pérez Nieto
Director General de Administración


EVPP-I EVALUACIÓN PROGRAMÁTICO-PRESUPUESTAL DE ACTIVIDADES INSTITUCIONALES

UNIDAD RESPONSABLE: 07 CO 01 SECRETARÍA DE OBRAS Y SERVICIOS

R	SR	AI	DENOMINACIÓN	UNIDAD DE MEDIDA	R E S U L T A D O S								
					FÍSICO				PRESUPUESTAL (Pesos con dos decimales)				IARCM (%) IV/VIII
					ORIGINAL (I)	MODIFICADO (II)	ALCANZADO (III)	ICMPP (%) III/I = [IV]	ORIGINAL (VI)	MODIFICADO (VII)	EJERCIDO (VIII)	IDBSPP (%) VII/VI = [VIII]	
32			Los recursos naturales se preservan y se protegen						75,023,134.00	44,679,228.30	44,679,228.30		
	02		Los ecosistemas y las áreas naturales se fomentan y protegen						40,000,000.00	0.00	0.00		
		09	Diseñar y operar instrumentos de Planeación Ambiental	Acción	1.0	0.0	0.0	0.0	40,000,000.00	0.00	0.00	0.00	0.00
	03		La infraestructura para el medio ambiente se amplía y mejora						35,023,134.00	44,679,228.30	44,679,228.30		
		01	Construcción y ampliación de infraestructura para el medio ambiente	Proyecto	1.0	1.0	1.0	100.0	35,023,134.00	44,679,228.30	44,679,228.30	100.00	100.00
			TOTAL SECRETARÍA DE OBRAS Y SERVICIOS						4,299,470,114.00	5,767,605,208.89	5,767,605,208.89		

La suma consolidada de las metas por fuentes de financiamiento no coincide, debido a que la Actividad Institucional es financiada por dos o más tipos de recursos.

ELABORÓ: 
Lic. Mario A. Rodríguez Martell
Director de Recursos Financieros y Materiales

REVISÓ: 
Lic. Octavio Pérez Nieto
Director General de Administración

**Acciones Realizadas y Explicación a las
Variaciones Programáticas de
Actividades Institucionales
(EVPP-II)**

EVPP-II ACCIONES REALIZADAS Y EXPLICACIÓN A LAS VARIACIONES PROGRAMÁTICAS DE ACTIVIDADES INSTITUCIONALES

UNIDAD RESPONSABLE: 07 C0 01 SECRETARÍA DE OBRAS Y SERVICIOS


R	SR	AI	DENOMINACIÓN	UNIDAD DE MEDIDA
04	09	01	Administración de recursos institucionales	Trámite

EJE ESTRATÉGICO: Reforma Política: Derechos Plenos a la Ciudad y sus Habitantes


LÍNEA DE POLÍTICA: El Gobierno del Distrito Federal establecerá mecanismos claros de colaboración con el Instituto de Acceso a la Información Pública del Distrito Federal a fin de incorporar sus recomendaciones para mejorar nuestros indicadores de transparencia.

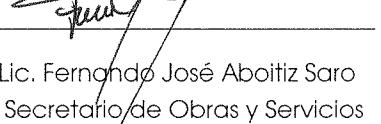
- A) Acciones realizadas
- B) Explicación a la variación física del alcanzado respecto del original
- C) Explicación a la variación física del alcanzado respecto del modificado

- A) Coordinar con las acciones y establecer los lineamientos generales a efecto de lograr una mayor eficacia en las áreas que integran el Sector Obras, en lo relativo a proporcionar los servicios públicos y equipamiento urbano que demanda la ciudadanía.
Establecer políticas y mecanismos de control y supervisión dentro de la Secretaría y del Sector Obras y Servicios en materia presupuestal, de personal, adquisiciones y servicios generales.
Dar trámite y seguimiento a las diversas solicitudes para la autorización de programas, contratos, movimientos presupuestales, de personal y adquisiciones de la Secretaría y del Sector Obras y Servicios.
Elaborar informes de la Secretaría requeridos por las áreas centrales y coordinar los enviados por el Sector.
- B) No se presenta variación física.
- C) No se presenta variación física.

ELABORÓ: 
Lic. Mario A. Rodríguez Martell
Director de Recursos Financieros y Materiales

053

REVISÓ: 
Lic. Octavio Pérez Nieto
Director General de Administración

AUTORIZÓ: 
Lic. Fernando José Aboitiz Saro
Secretario de Obras y Servicios

EVPP-II ACCIONES REALIZADAS Y EXPLICACIÓN A LAS VARIACIONES PROGRAMÁTICAS DE ACTIVIDADES INSTITUCIONALES

UNIDAD RESPONSABLE: 07 C0 01 SECRETARÍA DE OBRAS Y SERVICIOS

R	SR	AI	DENOMINACIÓN	UNIDAD DE MEDIDA
04	09	03	Apoyo jurídico	Asesoría

EJE ESTRATÉGICO: Economía Competitiva e Incluyente

LÍNEA DE POLÍTICA: Se elaborará una reforma fiscal y administrativa que permita captar los recursos necesarios para la construcción de la ciudad moderna e incluyente.

- A) Acciones realizadas
- B) Explicación a la variación física del alcanzado respecto del original
- C) Explicación a la variación física del alcanzado respecto del modificado


A) Realizar la actualización de las Normas de Construcción de la Administración Pública del Distrito Federal para contar con un reglamento vigente, así como la revisión, actualización y elaboración del Tabulador General de Precios Unitarios del Distrito Federal y el de precios atípicos, el cual se publica anualmente en forma de libro, mismo que se comercializa hacia los usuarios privados, y se distribuye gratuitamente en las unidades del Gobierno del Distrito Federal, consistente en mercadeo de: insumos, materiales, maquinaria y equipo, valuación y selección de los datos, captura y carga de información, así como el procesamiento de datos, además de la impresión, revisión de resultados, correcciones, ajustes y visto bueno de la información para su publicación.

Por otro lado se revisaron algunos capítulos de las Normas de Construcción de la Administración Pública del D. F., para contar con información actualizada de los conceptos que en materia de obra se utilizan para la construcción.

B) No se presenta variación física.

C) No se presenta variación física.

ELABORÓ: 
Lic. Mario A. Rodríguez Martell
Director de Recursos Financieros y Materiales

REVISÓ: 
Lic. Octavio Pérez Nieto
Director General de Administración

EVPP-II ACCIONES REALIZADAS Y EXPLICACIÓN A LAS VARIACIONES PROGRAMÁTICAS DE ACTIVIDADES INSTITUCIONALES

UNIDAD RESPONSABLE: 07 C0 01 SECRETARÍA DE OBRAS Y SERVICIOS

R	SR	AI	DENOMINACIÓN	UNIDAD DE MEDIDA
04	09	07	Apoyo y seguimiento en la gestión de calidad	Acción

EJE ESTRATÉGICO: Reforma Política: Derechos Plenos a la Ciudad y sus Habitantes

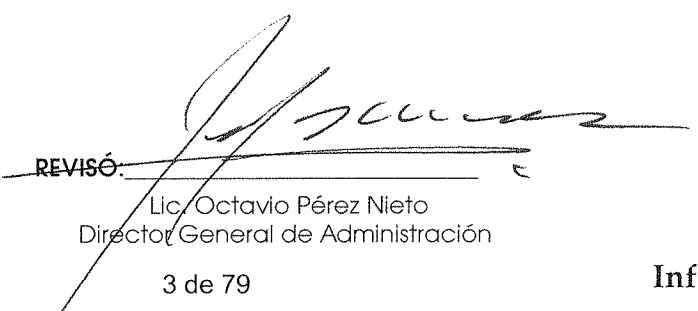
LÍNEA DE POLÍTICA: Se implementarán nuevas medidas para garantizar el pleno acceso a toda la información del gobierno y se reforzarán las existentes.

- A) Acciones realizadas
- B) Explicación a la variación física del alcanzado respecto del original
- C) Explicación a la variación física del alcanzado respecto del modificado

A) Para el desarrollo de las actividades encaminadas al seguimiento de la gestión sobre sistemas de calidad, la Secretaría de Obras y Servicios cuenta con un sistema integral para la eficiencia y optimización de los procesos en la gestión de calidad que fue recertificado con base en la Norma ISO-9001:2008. En este sentido y con la finalidad de modernizar los esquemas de calidad, se llevó a cabo la elaboración de un programa que garantizará que las obras y servicios que ejecuta la dependencia se realizaran con apego estrictamente a las especificaciones y normas vigentes en la materia. Por lo anterior, se dio seguimiento a las evaluaciones de calidad, con la intención de eliminar los mecanismos ineficientes en el apoyo y gestión de calidad y fortalecer algunos procedimientos. Este proceso abarca la programación, planeación y realización de las Evaluaciones (Auditorías) de Calidad, que son revisiones técnico administrativas cuya finalidad es verificar que en la ejecución de las obras prioritarias se esté cumpliendo con los aspectos normativos de calidad establecidos en las Normas de Construcción del Distrito Federal. Como producto de este proceso se obtienen dos informes. Además, se realizan Inspecciones de Calidad, que son revisiones visuales, aleatorias de tipo técnico, cuya finalidad es comprobar el estado en que se encuentran las obras que ejecutan las Unidades Administrativas adscritas a la Secretaría de Obras y Servicios, así como el cumplimiento de las Normas de Construcción del Distrito Federal aplicable.

ELABORÓ: 
Lic. Mario A. Rodríguez Martell
Director de Recursos Financieros y Materiales

055

REVISÓ: 
Lic. Octavio Pérez Nieto
Director General de Administración

EVPP-II ACCIONES REALIZADAS Y EXPLICACIÓN A LAS VARIACIONES PROGRAMÁTICAS DE ACTIVIDADES INSTITUCIONALES

UNIDAD RESPONSABLE: 07 CO 01 SECRETARÍA DE OBRAS Y SERVICIOS

R	SR	AI	DENOMINACIÓN	UNIDAD DE MEDIDA
04	09	07	Apoyo y seguimiento en la gestión de calidad	Acción

EJE ESTRATÉGICO: Reforma Política: Derechos Plenos a la Ciudad y sus Habitantes

LÍNEA DE POLÍTICA: Se implementarán nuevas medidas para garantizar el pleno acceso a toda la información del gobierno y se reforzarán las existentes.

- A) Acciones realizadas
- B) Explicación a la variación física del alcanzado respecto del original
- C) Explicación a la variación física del alcanzado respecto del modificado

Las inspecciones y evaluaciones se realizaron a los siguientes proyectos: "Construcción del Distribuidor vial Calle 7-Av. Chimalhuacán", "Construcción del Distribuidor Vial Periférico-Arco Norte Centenario", "Construcción del Hospital Emiliano Zapata", "Construcción de escaleras en Av. Universidad al cruce Av. Insurgentes", "Condiciones de Accesibilidad en 6 Ejes principales", "Construcción de Obras de Infraestructura Vial", "Trabajos de Mejoramiento Barrial en la Sierra de Guadalupe", "Construcción del DIF Cuauhtémoc (etapa 2)", "Construcción Gaza de Incorporación Av. Gran Canal Periférico" y "Trabajos pendientes en la Parroquia de nuestra Señora del Pueblito y San Miguel en la Col. Arend".

B) No se presenta variación física.

C) No se presenta variación física.

ELABORÓ:

Lic. Mario A. Rodríguez Martell
Director de Recursos Financieros y Materiales

056

REVISÓ:

Lic. Octavio Pérez Nieto
Director General de Administración

EVPP-II ACCIONES REALIZADAS Y EXPLICACIÓN A LAS VARIACIONES PROGRAMÁTICAS DE ACTIVIDADES INSTITUCIONALES

UNIDAD RESPONSABLE: 07 C0 01 SECRETARÍA DE OBRAS Y SERVICIOS

R	SR	AI	DENOMINACIÓN	UNIDAD DE MEDIDA
06	03	04	Obras en el Centro Histórico de la Ciudad de México	Proyecto

EJE ESTRATÉGICO: Nuevo Orden Urbano: Servicios Eficientes y Calidad

LÍNEA DE POLÍTICA: Empezaremos el rescate de espacios públicos y se diseñarán las estructuras de participación y corresponsabilidad social para la realización de actividades culturales, deportivas, artísticas y recreativas que dinamicen su utilización.

- A) Acciones realizadas
- B) Explicación a la variación física del alcanzado respecto del original
- C) Explicación a la variación física del alcanzado respecto del modificado

- A) En esta actividad institucional no se reportan acciones en virtud de que los recursos asignados se destinaron para Cubrir Compromisos Pendientes de Acciones Realizadas en Ejercicios Anteriores de los siguientes proyectos:
"Trabajos de remodelación y restauración del edificio ubicado en la calle República de Cuba números 41 y 43 en el Centro Histórico de la Ciudad de México ", "Rehabilitación de las calles del Centro Histórico de la Ciudad de México" y "Plaza Bicentenario".
- B) No se presenta variación física.
- C) No se presenta variación física.

ELABORÓ:

Lic. Mario A. Rodríguez Martell
Director de Recursos Financieros y Materiales

057

REVISÓ:

Lic. Octavio Pérez Nieto
Director General de Administración

EVPP-II ACCIONES REALIZADAS Y EXPLICACIÓN A LAS VARIACIONES PROGRAMÁTICAS DE ACTIVIDADES INSTITUCIONALES

UNIDAD RESPONSABLE: 07 C0 01 SECRETARÍA DE OBRAS Y SERVICIOS

R	SR	AI	DENOMINACIÓN	UNIDAD DE
09	08	01	Ampliar la infraestructura para la seguridad pública	Proyecto

EJE ESTRATÉGICO: Seguridad y Justicia Expédita

LÍNEA DE POLÍTICA: El Gobierno de la Ciudad se apoyará en la supervisión ciudadana para mejorar la capacidad de disuasión, captura de delincuentes e investigación de delitos por parte de los cuerpos policíacos.

- A) Acciones realizadas
- B) Explicación a la variación física del alcanzado respecto del original
- C) Explicación a la variación física del alcanzado respecto del modificado

- A) En esta Actividad Institucional no se reportan acciones en virtud de que los recursos asignados en gasto corriente se utilizan para la operación de la Secretaría de Obras y Servicios para el pago de Vestuario, uniformes y blancos, así como para la renta de oficinas administrativas; y el gasto de inversión se destinó para Cubrir Compromisos Pendientes de Acciones Realizadas en Ejercicios Anteriores del Centro de Rehadaptación Social Varonil (CERESOVA).
- B) La variación física que se presenta se debe a que se redujeron 506 proyectos, ya que en el Programa Operativo Anual se asignó por error la meta física de 507 proyectos en esta actividad institucional, debiendo ser en el Resultado 09, Subresultado 08 y Actividad Institucional 05, para dar mantenimiento a 507 módulos de vigilancia y participación ciudadana, por lo que únicamente se reportan en esta actividad los gastos de operación de esta Dependencia.
- C) No se presenta variación física.

ELABORÓ:

Lic. Mario A. Rodríguez Martell
Director de Recursos Financieros y Materiales

REVISÓ:

Lic. Octavio Pérez Nieto
Director General de Administración

EVPP-II ACCIONES REALIZADAS Y EXPLICACIÓN A LAS VARIACIONES PROGRAMÁTICAS DE ACTIVIDADES INSTITUCIONALES

UNIDAD RESPONSABLE: 07 C0 01 SECRETARÍA DE OBRAS Y SERVICIOS

R	SR	AI	DENOMINACIÓN	UNIDAD DE MEDIDA
09	08	05	Mantenimiento para la infraestructura para la seguridad pública	Proyecto

EJE ESTRATÉGICO: Seguridad y Justicia Expédita

LÍNEA DE POLÍTICA: El Gobierno de la Ciudad se apoyará en la supervisión ciudadana para mejorar la capacidad de disuasión, captura de delincuentes e investigación de delitos por parte de los cuerpos policíacos.

- A) Acciones realizadas
- B) Explicación a la variación física del alcanzado respecto del original
- C) Explicación a la variación física del alcanzado respecto del modificado

A) Se llevó a cabo la prestación de servicios de mantenimiento integral a 507 "Módulos de vigilancia y participación ciudadana en el Distrito Federal" los cuales consistieron en: Rehabilitación, mantenimiento sanitarios y de agua potable, colocación de herrería, aplicación de pintura; suministro y colocación de pisos; mantenimiento y rehabilitación de la red de energía eléctrica. El propósito de los trabajos es proporcionar servicio de calidad, mejorando la seguridad en la zona y proporcionando un óptimo desempeño de sus funciones en seguridad pública en la Ciudad de México, esto para garantizar el cumplimiento del objetivo de los módulos de vigilancia que es: prevención del delito, preservación del orden público y de la integridad de la Ciudad, resguardando y protegiendo la seguridad de la sociedad y promover la convivencia social. Además se cubrieron adeudos por servicios de mantenimiento realizados en el ejercicio 2009 a módulos de vigilancia y participación ciudadana en el Distrito Federal.

También, se realizó un estudio de mecánica de suelos y estudio estructural, subexcavación, recimentación, nivelación y refuerzo estructural para los edificios de la Unidad de Protección Ciudadana Tláhuac II. Con el fin de mantener en óptimas condiciones el funcionamiento y la seguridad del inmueble, así como sus instalaciones y equipos especiales, además de eliminar el riesgo para el personal operativo de la Secretaría de Seguridad Pública como a los vecinos de la zona, se llevaran acabo los siguientes trabajos: Estudio de mecánica de suelos, levantamientos topográficos, sondeos geotécnicos de profundidad, revisión de esfuerzos estructurales en: cimentación, trabes, columnas, contratraves y losas.

ELABORÓ: 
Lic. Mario A. Rodríguez Martell
Director de Recursos Financieros y Materiales

REVISÓ: 
Lic. Octavio Pérez Nieto
Director General de Administración

EVPP-II ACCIONES REALIZADAS Y EXPLICACIÓN A LAS VARIACIONES PROGRAMÁTICAS DE ACTIVIDADES INSTITUCIONALES

UNIDAD RESPONSABLE: 07 C0 01 SECRETARÍA DE OBRAS Y SERVICIOS

R	SR	AI	DENOMINACIÓN	UNIDAD DE MEDIDA
09	08	05	Mantenimiento para la infraestructura para la seguridad pública	Proyecto

EJE ESTRATÉGICO: Seguridad y Justicia Expédita

LÍNEA DE POLÍTICA: El Gobierno de la Ciudad se apoyará en la supervisión ciudadana para mejorar la capacidad de disuasión, captura de delincuentes e investigación de delitos por parte de los cuerpos policíacos.

- A) Acciones realizadas
- B) Explicación a la variación física del alcanzado respecto del original
- C) Explicación a la variación física del alcanzado respecto del modificado

Análisis precisos de las cargas unitarias de peso propio y vivas, tanto las cargas gravitacionales, sismo y hundimiento en arcilla.
 Revisión de las deformaciones que acusen las estructuras bajo fuerzas horizontales generadas por la acción sísmica.
 Determinación precisa de los centros de gravedad de cargas y centros de gravedad de la cimentación, para calcular los momentos de volteo y esfuerzos permisibles en los puntos críticos de las mismas cimentaciones.
 Propuesta de recimentación y/o reducción de las excentricidades para garantizar la nivelación de los edificios.

B) La variación que se presenta se debe a que se incrementaron 506 proyectos para los trabajos de mantenimiento a los módulos de vigilancia y participación ciudadana, ya que en el Programa Operativo Anual se asignó por error la meta física de 1 en esta actividad, y en el Resultado 09, Subresultado 08 y Actividad Institucional 01 se asignaron los 507 proyectos, debiendo ser 507 proyectos para esta actividad, además se realizó un estudio de mecánica de suelos y estructural para los edificios de la Unidad de Protección Ciudadana Tláhuac II.

C) No se presenta variación física.

ELABORÓ: 
 Lic. Mario A. Rodríguez Martell
 Director de Recursos Financieros y Materiales

REVISÓ: 
 Lic. Octavio Pérez Nieto
 Director General de Administración

EVPP-II ACCIONES REALIZADAS Y EXPLICACIÓN A LAS VARIACIONES PROGRAMÁTICAS DE ACTIVIDADES INSTITUCIONALES

UNIDAD RESPONSABLE: 07 C0 01 SECRETARÍA DE OBRAS Y SERVICIOS

R	SR	AI	DENOMINACIÓN	UNIDAD DE MEDIDA
10	02	02	Red de acelerógrafos y alerta sísmica	Equipo

EJE ESTRATÉGICO: Seguridad y Justicia Expédita

LÍNEA DE POLÍTICA: El Gobierno de la Ciudad creará un sistema de previsión y protección, con especial énfasis en la construcción de un modelo de atención de emergencias que actúe con prontitud, profesionalismo y equipamiento técnico.

- A) Acciones realizadas
- B) Explicación a la variación física del alcanzado respecto del original
- C) Explicación a la variación física del alcanzado respecto del modificado

A) Se llevó a cabo el registro de las aceleraciones que se experimenta en distintos puntos el suelo de la ciudad de México, para promover a través de estudios el análisis y comprensión de los fenómenos sísmicos que inciden en las construcciones del D. F, a fin de mejorar los criterios que se establecen en el Reglamento de Construcciones para el Distrito Federal y sus Normas Técnicas Complementarias.

Ante los fenómenos sísmicos y otros eventos accidentales que ocurren en la naturaleza, es necesario conocer las aceleraciones que experimenta el suelo de la Ciudad de México ya que este inciden directamente en el comportamiento de las edificaciones, poniendo en riesgo a la población que las habita; por lo que fue indispensable continuar obteniendo registros de ocurrencias sísmicas que afecta la Ciudad de México.

Se continuó con los trabajos de operación y mantenimiento, tanto de la red de acelerógrafos como del sistema de alerta sísmica. Así como la modernización de ambos y los estudios en campo para ampliación de las estaciones de alerta sísmica.

B) No se presenta variación física.

C) No se presenta variación física.

ELABORÓ:

Lic. Mario A. Rodríguez Martell
Director de Recursos Financieros y Materiales

REVISÓ:

Lic. Octavio Pérez Nieto
Director General de Administración

EVPP-II ACCIONES REALIZADAS Y EXPLICACIÓN A LAS VARIACIONES PROGRAMÁTICAS DE ACTIVIDADES INSTITUCIONALES

UNIDAD RESPONSABLE: 07 C0 01 SECRETARÍA DE OBRAS Y SERVICIOS

R	SR	AI	DENOMINACIÓN	UNIDAD DE MEDIDA
10	02	03	Revisión estructural de inmuebles	Inmueble

EJE ESTRATÉGICO: Seguridad y Justicia Expédita

LÍNEA DE POLÍTICA: El Gobierno de la Ciudad creará un sistema de previsión y protección, con especial énfasis en la construcción de un modelo de atención de emergencias que actúe con prontitud, profesionalismo y equipamiento técnico.

- A) Acciones realizadas
- B) Explicación a la variación física del alcanzado respecto del original
- C) Explicación a la variación física del alcanzado respecto del modificado

- A) Se realizó la evaluación de 1,300 inmuebles localizados en las zonas mas vulnerables a los sismos en la Ciudad de México. Con el fin de conocer las edificaciones más vulnerables a un posible sismo de alta intensidad, a fin de actuar en consecuencia. Se realizaron 11 convenios derivados de los estudios de investigación propuestos por el Comité Asesor en Seguridad Estructural del Distrito Federal, 6 con el Instituto de Ingeniería de la UNAM y 5 con la UAM-Azcapotzalco.
- B) La variación física del alcanzado respecto al original obedeció a que se realizaron evaluaciones de edificaciones ubicadas en zonas vulnerables, de conformidad con los antecedentes de sismos que han afectado a la Ciudad de México. A fin de actuar en consecuencia de conformidad con los resultados.
- C) No se presenta variación física.

ELABORÓ:

Lic. Mario A. Rodríguez Martell
Director de Recursos Financieros y Materiales

REVISÓ:

Lic. Octavio Pérez Nieto
Director General de Administración

EVPP-II ACCIONES REALIZADAS Y EXPLICACIÓN A LAS VARIACIONES PROGRAMÁTICAS DE ACTIVIDADES INSTITUCIONALES

UNIDAD RESPONSABLE: 07 C0 01 SECRETARÍA DE OBRAS Y SERVICIOS

R	SR	AI	DENOMINACIÓN	UNIDAD DE MEDIDA
10	02	07	Estudios en materia de protección civil	Estudio

EJE ESTRATÉGICO: Seguridad y Justicia Expédita

LÍNEA DE POLÍTICA: El Gobierno de la Ciudad creará un sistema de previsión y protección, con especial énfasis en la construcción de un modelo de atención de emergencias que actúe con prontitud, profesionalismo y equipamiento técnico.

- A) Acciones realizadas
- B) Explicación a la variación física del alcanzado respecto del original
- C) Explicación a la variación física del alcanzado respecto del modificado

A) Se desarrollaron actividades de capacitación a Directores Responsables de Obra inscritos al programa de protección civil, para que realicen de forma eficaz su trabajo en caso de presentarse un sismo, así como de lograr una oportuna y veraz información del estado que guardan los inmuebles después de la ocurrencia de fenómenos sísmicos. Asimismo, se realizaron simulacros para la capacitación y adiestramiento y se impartieron conferencias técnicas relacionadas con temas de Ingeniería Sísmica, tipos de daños que se pudieran presentar en las edificaciones ante un sismo, mismas que impartieron especialistas en materia sísmica y estructural. Además se les otorgó credenciales que los autorizan a intervenir y tener acceso a los inmuebles para la evaluación y registro de daños proporcionándoles maletines equipados con artículos básicos para su desempeño.

También se realizó el mantenimiento, ampliación y modernización del Centro de Instrumentación y registro Sísmico (CIRES), así como del Sistema de Alerta Sísmica de la Ciudad de México (SAS); se realizó el estudio estructural que permita valorar la situación de edificios gubernamentales.

B) La variación física del alcanzado respecto al original se debió a que fueron autorizados recursos para la realización de un estudio estructural que permita valorar la situación de edificios gubernamentales.

C) No se presenta variación física.

ELABORÓ: 
Lic. Mario A. Rodríguez Martell
Director de Recursos Financieros y Materiales

REVISÓ: 
Lic. Octavio Pérez Nieto
Director General de Administración

EVPP-II ACCIONES REALIZADAS Y EXPLICACIÓN A LAS VARIACIONES PROGRAMÁTICAS DE ACTIVIDADES INSTITUCIONALES

UNIDAD RESPONSABLE: 07 C0 01 SECRETARÍA DE OBRAS Y SERVICIOS

R	SR	AI	DENOMINACIÓN	UNIDAD DE MEDIDA
11	08	03	Mantenimiento a Infraestructura de Reclusorios	Proyecto

EJE ESTRATÉGICO: Seguridad y Justicia Expédita

LÍNEA DE POLÍTICA: Se construirán dos nuevos reclusorios

- A) Acciones realizadas
- B) Explicación a la variación física del alcanzado respecto del original
- C) Explicación a la variación física del alcanzado respecto del modificado

- A) Se realizó el mantenimiento preventivo y correctivo a las instalaciones eléctricas, hidráulicas y sanitarias de los centros de reclusión varonil Norte, Sur y Oriente del Distrito Federal y en la Comunidad de diagnóstico integral para Adolescentes, desarrollando los trabajos de: colocación de núcleos sanitarios, cambio e instalación de cableado eléctrico, luminarias y contactos en áreas comunes.
- B) La variación física del alcanzado respecto al original obedeció a que se adicionaron recursos para el programa de rehabilitación de instalaciones hidrosanitarias y eléctricas de los centros penitenciarios Norte, Sur y Oriente.
- C) No se presenta variación física.

ELABORÓ:

Lic. Mario A. Rodríguez Martell
Director de Recursos Financieros y Materiales

064

REVISÓ:

Lic. Octavio Pérez Nieto
Director General de Administración

EVPP-II ACCIONES REALIZADAS Y EXPLICACIÓN A LAS VARIACIONES PROGRAMÁTICAS DE ACTIVIDADES INSTITUCIONALES

UNIDAD RESPONSABLE: 07 CO 01 SECRETARÍA DE OBRAS Y SERVICIOS

R	SR	AI	DENOMINACIÓN	UNIDAD DE MEDIDA
13	01	07	Planeación y diseño de programas y acciones en pro de la igualdad de género	Documento

EJE ESTRATÉGICO: Equidad

LÍNEA DE POLÍTICA: Se incrementará el número de apoyos a mujeres que sean jefas de familia mediante programas de capacitación y empleo, guarderías, estancias sociales y atención especializada para su salud.

- A) Acciones realizadas
- B) Explicación a la variación física del alcanzado respecto del original
- C) Explicación a la variación física del alcanzado respecto del modificado

- A) No se realizaron actividades de planeación y diseño de programas y acciones en pro de la igualdad de género.
- B) La variación física del alcanzado respecto al original obedeció a que no se realizaron actividades de planeación y diseño de programas y acciones en pro de la igualdad de género.
- C) No se presenta variación física.

ELABORÓ:

Lic. Mario A. Rodríguez Martell
Director de Recursos Financieros y Materiales

065

REVISÓ:

Lic. Octavio Pérez Nieto
Director General de Administración

EVPP-II ACCIONES REALIZADAS Y EXPLICACIÓN A LAS VARIACIONES PROGRAMÁTICAS DE ACTIVIDADES INSTITUCIONALES

UNIDAD RESPONSABLE: 07 C0 01 SECRETARÍA DE OBRAS Y SERVICIOS

R	SR	AI	DENOMINACIÓN	UNIDAD DE MEDIDA
13	02	01	Promoción de Igualdad de Género	Acción

EJE ESTRATÉGICO: Equidad

LÍNEA DE POLÍTICA: Se impulsarán reformas legislativas para la protección de las mujeres, la denuncia y el combate del maltrato y discriminación, así como de igualdad sustantiva entre hombres y mujeres.

- A) Acciones realizadas
- B) Explicación a la variación física del alcanzado respecto del original
- C) Explicación a la variación física del alcanzado respecto del modificado

A) Con la asistencia y participación en eventos que organiza la Coordinación de Género y Derechos Humanos de la Secretaría de Obras y Servicios para el personal, se atendieron a 716 personas en total. El 05 de marzo se llevó a cabo desayuno para conmemorar el día internacional de la mujer, al cual asistieron 250 personas; el 21 de marzo se llevó a cabo la carrera atlética en la que se entregaron 500 constancias de participación; el 12 de mayo se realizó la presentación del documental "Otra Familia de Tantas", que aborda el tema de violencia familiar; el 02 de julio se presentó la película "Pasión Prohibida", que aborda el tema del lesbianismo; con el apoyo de la Secretaría de Cultura se asistió a la obra de teatro "Sabor Amargo", la cual aborda el tema de la desintegración y violencia familiar. Por otra parte, se realizaron ferias de servicios el 06 de marzo y 25 de noviembre, así como la entrega de 3,000 dípticos del tema "El Lenguaje Tiene Poder".

ELABORÓ:

Lic. Mario A. Rodríguez Martell
Director de Recursos Financieros y Materiales

REVISÓ:

Lic. Octavio Pérez Nieta
Director General de Administración

EVPP-II ACCIONES REALIZADAS Y EXPLICACIÓN A LAS VARIACIONES PROGRAMÁTICAS DE ACTIVIDADES INSTITUCIONALES

UNIDAD RESPONSABLE: 07 C0 01 SECRETARÍA DE OBRAS Y SERVICIOS

R	SR	AI	DENOMINACIÓN	UNIDAD DE MEDIDA
13	02	01	Promoción de Igualdad de Género	Acción

EJE ESTRATÉGICO: Equidad

LÍNEA DE POLÍTICA: Se impulsarán reformas legislativas para la protección de las mujeres, la denuncia y el combate del maltrato y discriminación, así como de igualdad sustantiva entre hombres y mujeres.

- A) Acciones realizadas
- B) Explicación a la variación física del alcanzado respecto del original
- C) Explicación a la variación física del alcanzado respecto del modificado

Se impartieron 22 talleres, 2 de consecuencias de la violencia contra las mujeres, 5 de derechos humanos y laborales, 2 de humanización, enfermedades de transmisión sexual, 2 de desarrollo humano, intervención en crisis, tanatología y tutoría de presupuesto en materia de género, 2 de ciudadanía y participación política de las mujeres, comunicación y relaciones humanas, discriminación y diversidad sexual, autoestima y curso taller diversidad sexual), capacitándose a 843 personas. Con el apoyo de la Secretaría de Salud y el Instituto de las Mujeres del D. F., se llevaron a cabo 3 jornadas de salud, donde se realizaron 539 estudios (estudios de química sanguínea, antígeno prostático, colposcopías y mastografías). También, se asistió y participó en redes interinstitucionales de género, diversidad sexual, Comité de Contraloría Social, Coordinación Interinstitucional de Ley de Acceso a las Mujeres a una Vida Libre de Violencia y Comisión Interinstitucional de Género.

B) No se presenta variación física.

C) No se presenta variación física.

ELABORÓ:

Lic. Mario A. Rodríguez Martell
Director de Recursos Financieros y Materiales

REVISÓ:

Lic. Octavio Pérez Nieto
Director General de Administración

EVPP-II ACCIONES REALIZADAS Y EXPLICACIÓN A LAS VARIACIONES PROGRAMÁTICAS DE ACTIVIDADES INSTITUCIONALES

UNIDAD RESPONSABLE: 07 CO 01 SECRETARÍA DE OBRAS Y SERVICIOS

R	SR	AI	DENOMINACIÓN	UNIDAD DE MEDIDA
15	08	01	Construcción de infraestructura social	Proyecto

EJE ESTRATÉGICO: Equidad

LÍNEA DE POLÍTICA: Mediante la instrumentación del sistema de asistencia social en el Distrito Federal, se aumentará y mejorará la prevención y atención a personas y familias en condiciones de abandono o extrema necesidad.

- A) Acciones realizadas
- B) Explicación a la variación física del alcanzado respecto del original
- C) Explicación a la variación física del alcanzado respecto del modificado

A) Se llevó acabo la demolición del tercer y cuarto nivel, así como los cuartos de servicio en azotea del Edificio localizado en la calle de Miguel Schultz No. 48 Colonia San Rafael, Delegación Cuauhtémoc.

En lo que corresponde a la Universidad Autónoma de la Ciudad de México, Campus Cuauhtépec de acuerdo al Programa General de Desarrollo del Distrito Federal, para la creación de la Universidad de la Ciudad de México se ha tomado en cuenta que muchos jóvenes egresados de bachillerato no encuentran espacio en las instituciones existentes en la Capital. Por esta situación se determinó llevar a cabo la construcción de la 2a. etapa de la Universidad Autónoma de la Ciudad de México, plantel Cuauhtépec. La total operatividad de la Universidad Autónoma de la Ciudad de México en todas sus partes e instalaciones, con la intención de que la población que comprende la zona norte de la Ciudad de México, obtenga el mayor beneficio y aprovechamiento del Campus mencionado.

Realizándose trabajos de verificación de instalaciones eléctricas, dirección arquitectónica, director responsable de obra que incluye a los responsables de seguridad estructural y de instalaciones, construyendo el auditorio, vestíbulo, aulas, cubículos y laboratorios, así como instalaciones eléctricas y sanitarios.

ELABORÓ:

Lic. Mario A. Rodríguez Marrell
Director de Recursos Financieros y Materiales

REVISÓ:

Lic. Octavio Pérez Nieto
Director General de Administración

EVPP-II ACCIONES REALIZADAS Y EXPLICACIÓN A LAS VARIACIONES PROGRAMÁTICAS DE ACTIVIDADES INSTITUCIONALES

UNIDAD RESPONSABLE: 07 C0 01 SECRETARÍA DE OBRAS Y SERVICIOS

R	SR	AI	DENOMINACIÓN	UNIDAD DE MEDIDA
15	08	01	Construcción de infraestructura social	Proyecto

EJE ESTRATÉGICO: Equidad

LÍNEA DE POLÍTICA: Mediante la instrumentación del sistema de asistencia social en el Distrito Federal, se aumentará y mejorará la prevención y atención a personas y familias en condiciones de abandono o extrema necesidad.

- A) Acciones realizadas
- B) Explicación a la variación física del alcanzado respecto del original
- C) Explicación a la variación física del alcanzado respecto del modificado

Adicionalmente se realizó el Proyecto integral del área administrativa y estacionamiento para el Centro Comunitario DIF Cuauhtémoc (Cuerpo "D"): Para ofrecer a la población la recuperación del espacio público para el desarrollo de actividades en apoyo a las madres solteras que trabajan, a los estudiantes de educación media superior, a los adultos mayores, a las personas que deseen aprender un oficio, así también apoyo a las actividades culturales, artísticas, deportivas y de esparcimiento, donde los diferentes grupos de la sociedad pueden beneficiarse de los servicios y actividades que ahí se ofrecen , logrando mejor el nivel educativo y de creatividad de los habitantes con mas carencias económicas de la zona de su ubicación. Con trabajos de Construcción de acabados, muros, pisos, losas, plafones, castillos, cadenas, albañilería, carpintería y herrería, instalaciones eléctricas, hidrosanitarias y especiales, equipamiento y mobiliario administrativo, etc. de muros de tabique reforzado con columnas de concreto, rehabilitación de instalaciones eléctricas, hidráulicas y sanitarias, aplicación de pintura vinílica en muros y plafón del área administrativa y estacionamiento (Cuerpo "D").

En el Museo de la Ciudad de México, se realizaron las siguientes acciones: restauración del inmueble, la elaboración del proyecto y la supervisión arquitectónica, restauraciones y adecuaciones de salas, impermeabilización, instalación de sistemas CCTV, voz y datos, instalación de alarma contra incendios, colocación de extintores, puertas y muros de seguridad, instalación de iluminación eléctrica de primer nivel.

ELABORÓ:

Lic. Mario A. Rodríguez Martell
Director de Recursos Financieros y Materiales

069

REVISÓ:

Lic. Octavio Pérez Nieto
Director General de Administración

EVPP-II ACCIONES REALIZADAS Y EXPLICACIÓN A LAS VARIACIONES PROGRAMÁTICAS DE ACTIVIDADES INSTITUCIONALES

UNIDAD RESPONSABLE: 07 C0 01 SECRETARÍA DE OBRAS Y SERVICIOS

R	SR	AI	DENOMINACIÓN	UNIDAD DE MEDIDA
15	08	01	Construcción de infraestructura social	Proyecto

EJE ESTRATÉGICO: Equidad

LÍNEA DE POLÍTICA: Mediante la instrumentación del sistema de asistencia social en el Distrito Federal, se aumentará y mejorará la prevención y atención a personas y familias en condiciones de abandono o extrema necesidad.

- A) Acciones realizadas
- B) Explicación a la variación física del alcanzado respecto del original
- C) Explicación a la variación física del alcanzado respecto del modificado

Por otra parte se construyeron canchas de pelota Mixteca para la rehabilitación del deportivo "Ahuilcalli", realizando la demolición de las canchas de básquetbol que se encontraban en el lugar de los trabajos con el fin de obtener las condiciones para la construcción de la cancha de pelota mixteca, realizando a su vez un mejoramiento en la superficie con material de banco tepetate compactado, rehabilitación de las gradas existentes, alumbrado, pintado y construcción de la barda perimetral.

Así mismo, se construyeron dos Centros Cooperativos de Capacitación para el Fomento del Empleo Industrial del Gobierno del Distrito Federal ubicados en Avenida Puerto de Mazatlán número 269 en la Colonia La Pastora en la Delegación Gustavo A. Madero y en la Avenida Camarones en la Delegación Azcapotzalco.

Realizándose trabajos de verificación de instalaciones eléctricas, dirección arquitectónica, director responsable de obra que incluye a los responsables de seguridad estructural y de instalaciones, construyendo el auditorio, vestíbulo, aulas, cubículos y laboratorios, así como instalaciones eléctricas y sanitarios

ELABORÓ:


Lic. Mario A. Rodríguez Martell
Director de Recursos Financieros y Materiales

REVISÓ:


Lic. Octavio Pérez Nieto
Director General de Administración

EVPP-II ACCIONES REALIZADAS Y EXPLICACIÓN A LAS VARIACIONES PROGRAMÁTICAS DE ACTIVIDADES INSTITUCIONALES

UNIDAD RESPONSABLE: 07 C0 01 SECRETARÍA DE OBRAS Y SERVICIOS

R	SR	AI	DENOMINACIÓN	UNIDAD DE MEDIDA
15	08	01	Construcción de infraestructura social	Proyecto

EJE ESTRATÉGICO: Equidad

LÍNEA DE POLÍTICA: Mediante la instrumentación del sistema de asistencia social en el Distrito Federal, se aumentará y mejorará la prevención y atención a personas y familias en condiciones de abandono o extrema necesidad.

- A) Acciones realizadas
- B) Explicación a la variación física del alcanzado respecto del original
- C) Explicación a la variación física del alcanzado respecto del modificado

B) La variación física que se presenta corresponde a la ampliación de recursos para llevar a cabo obras en la Universidad Autónoma de la Ciudad de México, Campus Cuauhtepac, construyendo el auditorio, vestíbulo, aulas, cubículos y laboratorios, así como instalaciones eléctricas y sanitarios; restauración, remodelación, adecuación y equipamiento del Museo de la Ciudad de México; construcción de canchas de pelota Mixteca para la rehabilitación del deportivo "Ahuilcalli" y la construcción de dos Centros Cooperativos de Capacitación para el Fomento del Empleo Industrial del Gobierno del Distrito Federal.

C) No se presenta variación física.

ELABORÓ:

Lic. Mario A. Rodríguez Martell
Director de Recursos Financieros y Materiales

REVISÓ:

Lic. Octavio Pérez Nieto
Director General de Administración

EVPP-II ACCIONES REALIZADAS Y EXPLICACIÓN A LAS VARIACIONES PROGRAMÁTICAS DE ACTIVIDADES INSTITUCIONALES

UNIDAD RESPONSABLE: 07 C0 01 SECRETARÍA DE OBRAS Y SERVICIOS

R	SR	AI	DENOMINACIÓN	UNIDAD DE MEDIDA
15	08	72	Mantenimiento de infraestructura social en Delegaciones	Inmueble

EJE ESTRATÉGICO: Equidad

LÍNEA DE POLÍTICA: Mediante la instrumentación del sistema de asistencia social en el Distrito Federal, se aumentará y mejorará la prevención y atención a personas y familias en condiciones de abandono o extrema necesidad.

- A) Acciones realizadas
- B) Explicación a la variación física del alcanzado respecto del original
- C) Explicación a la variación física del alcanzado respecto del modificado

- A) Los trabajos de rehabilitación del cubo de escaleras del acceso tres en el edificio Efrén Hernández, en la Delegación Azcapotzalco, no se realizaron, debido a que los recursos autorizados fueron insuficientes.
- B) No se presenta variación física.
- C) No se presenta variación física.

ELABORÓ:

Lic. Mario A. Rodríguez Martell
Director de Recursos Financieros y Materiales

REVISÓ:

Lic. Octavio Pérez Nieto
Director General de Administración

EVPP-II ACCIONES REALIZADAS Y EXPLICACIÓN A LAS VARIACIONES PROGRAMÁTICAS DE ACTIVIDADES INSTITUCIONALES

UNIDAD RESPONSABLE: 07 C0 01 SECRETARÍA DE OBRAS Y SERVICIOS

R	SR	AI	DENOMINACIÓN	UNIDAD DE MEDIDA
19	08	01	Mantenimiento, construcción y ampliación de infraestructura en salud	Proyecto

EJE ESTRATÉGICO: Equidad

LÍNEA DE POLÍTICA: A partir del respeto a los derechos de las mujeres se garantizará su libertad a decidir sobre su cuerpo y salud reproductiva mediante programas de prevención y atención a la salud integral.

- A) Acciones realizadas
- B) Explicación a la variación física del alcanzado respecto del original
- C) Explicación a la variación física del alcanzado respecto del modificado

A) Del Hospital General Regional en Iztapalapa se concluyeron los trabajos de cimentación a base de concreto, con estructura de concreto, muros de block, acabados en loseta vinilica, cerámica, pisos conductivos en quirófanos, colocación de falso plafon, instalaciones hidrosanitarias, instalaciones eléctricas, instalación de la red de gases medicinales e instalación de equipos médicos e instrumental médico, mobiliario médico, administrativo y equipo de cómputo y comunicaciones.

Para la Construcción de la Clínica de Salud Emiliano Zapata se realizaron los siguientes trabajos: cimentación a base de concreto, con estructura de concreto, muros de block, acabados en loseta vinilica, cerámica, pisos conductivos en quirófanos, colocación de falso plafón, instalaciones hidrosanitarias, instalaciones eléctricas, instalación de la red de gases medicinales e instalación de equipos médicos e instrumental médico, mobiliario médico, administrativo y equipo de cómputo y comunicaciones. La Clínica Hospital Emiliano Zapata cuenta con una superficie de construcción de 3,200.00 metros cuadrados desarrollados en Planta Baja, Primer y Segundo Nivel, así mismo se llevó a cabo la supervisión de obra; la supervisión del equipamiento médico e instrumental médico, mobiliario médico, mobiliario administrativo y sistema de cómputo y comunicaciones; los servicios de verificación de la instalación de gases medicinales y los servicios de verificación de la instalación eléctrica.

ELABORÓ:

Lic. Mario A. Rodríguez Marrell
Director de Recursos Financieros y Materiales

REVISÓ:

Lic. Octavio Pérez Nieto
Director General de Administración

073

EVPP-II ACCIONES REALIZADAS Y EXPLICACIÓN A LAS VARIACIONES PROGRAMÁTICAS DE ACTIVIDADES INSTITUCIONALES

UNIDAD RESPONSABLE: 07 C0 01 SECRETARÍA DE OBRAS Y SERVICIOS

R	SR	AI	DENOMINACIÓN	UNIDAD DE MEDIDA
19	08	01	Mantenimiento, construcción y ampliación de infraestructura en salud	Proyecto

EJE ESTRATÉGICO: Equidad

LÍNEA DE POLÍTICA: A partir del respeto a los derechos de las mujeres se garantizará su libertad a decidir sobre su cuerpo y salud reproductiva mediante programas de prevención y atención a la salud integral.

- A) Acciones realizadas
- B) Explicación a la variación física del alcanzado respecto del original
- C) Explicación a la variación física del alcanzado respecto del modificado

Además, se cubrieron Compromisos Pendientes de Acciones Realizadas en Ejercicios Anteriores, correspondientes a los proyectos denominados: "Unidad Médica Ajusco Medio" y "Clínica de Salud Tiáhuac".

- B) La variación física del alcanzado respecto del original, obedece a que en el transcurso del ejercicio presupuestal se adicionó un proyecto denominado "Construcción de la Clínica de Salud Emiliano Zapata".
- C) No se presenta variación física.

ELABORÓ:

Lic. Mario A. Rodríguez Martell
Director de Recursos Financieros y Materiales

REVISÓ:

Lic. Octavio Pérez Nieto
Director General de Administración

EVPP-II ACCIONES REALIZADAS Y EXPLICACIÓN A LAS VARIACIONES PROGRAMÁTICAS DE ACTIVIDADES INSTITUCIONALES

UNIDAD RESPONSABLE: 07 C0 01 SECRETARÍA DE OBRAS Y SERVICIOS

R	SR	AI	DENOMINACIÓN	UNIDAD DE MEDIDA
20	08	71	Programa Integral de Mantenimiento de Escuelas	Programa

EJE ESTRATÉGICO: Equidad

LÍNEA DE POLÍTICA: Se renovarán y mejorarán las estancias infantiles, los centros de atención al desarrollo infantil y los centros de asistencia infantil comunitarios.

- A) Acciones realizadas
- B) Explicación a la variación física del alcanzado respecto del original
- C) Explicación a la variación física del alcanzado respecto del modificado

- A) En esta Actividad Institucional no se reportan acciones en virtud de que los recursos asignados se destinaron para Cubrir Compromisos Pendientes de Acciones Realizadas en Ejercicios Anteriores, correspondientes al Programa de Mantenimiento Integral para Escuelas de Educación Básica del Distrito Federal.
- B) No se presenta variación física.
- C) No se presenta variación física.

ELABORÓ:

Lic. Mario A. Rodríguez Martell
Director de Recursos Financieros y Materiales

075

REVISÓ:

Lic. Octavio Pérez Nieto
Director General de Administración