



Gobierno del Distrito Federal  
**Secretaría de Finanzas**

---

---

**GOBIERNO DEL DISTRITO FEDERAL  
INFORME DE CUENTA PÚBLICA 2011  
36 PD IE INSTITUTO DE EDUCACIÓN MEDIA SUPERIOR**

"2012 Año por la Cultura de la Legalidad"

SE/IEMS/DG/DAD/O-465/12

México D.F., a 30 de Marzo de 2012

**SUBSECRETARÍA DE EGRESOS  
DE LA SECRETARÍA DE FINANZAS DEL GDF  
P R E S E N T E**

Con fundamento a lo establecido en los Artículos 142 y 143 de la Ley de Presupuesto y Gasto Eficiente del Distrito Federal para el ejercicio Fiscal 2011 y en atención a su Oficio SFDF/SE/0404/2012, mediante el cual se nos dan a conocer los plazos, requerimientos, instrucciones y formatos, conforme a los cuales se deberá reportar la información para la elaboración en Integración de la Cuenta Pública del Gobierno del Distrito Federal para el ejercicio Fiscal 2011 y con el fin de cumplir los requerimientos de información de acuerdo a lo establecido en el numeral 2 de la citada comunicación adjunto al presente me permito enviarle de manera impresa y medio magnético, la información que a continuación se enlista, para que sea incorporada al Informe de la Cuenta Pública del Gobierno del Distrito del ejercicio fiscal 2011, correspondiente a este Organismo Público Descentralizado 36 PD IE Instituto de Educación Media Superior del D.F.

- Informe de la Cuenta Pública 2011
- Estados Financieros Presupuestales y Económicos

Sin otro particular, aprovecho la ocasión para enviarle un cordial saludo.

**ATENTAMENTE  
ENCARGADO DEL DESPACHO DE  
LA DIRECCIÓN ADMINISTRATIVA**



**L.C. JORGE FRANCO AMBROCIO**

d  
c.c.p. LIC. MARCELO EBRAD CASAUBÓN.- JEFE DE GOBIERNO DEL DISTRITO FEDERAL.- PRESENTE  
LIC. RICARDO GARCÍA SAIZ LAVISTA.- CONTRALOR GENERAL DEL GOBIERNO DEL DISTRITO FEDERAL.-PRESENTE  
LIC. ARMANDO LÓPEZ CÁRDENAS.- SECRETARIO DE FINANZAS DEL DISTRITO FEDERAL.- PRESENTE  
LIC. MARCO ANTONIO ALVARADO SANCHEZ.- DIRECTOR GENERAL DE CONTABILIDAD, NORMATIVIDAD Y CUENTA PÚBLICA.- PRESENTE

TURNO: 774  
FOLIO: 98  
RCM/MARA



San Lorenzo No. 290 • Col. Del Valle Sur • Del. Benito Juárez  
C.P. 03100 • Tel. 56 36 25 00



Ciudad de **vanguardia**

**IOE ANÁLISIS DE INGRESOS DE ENTIDADES Y ÓRGANOS DE GOBIERNO Y AUTÓNOMOS**

UNIDAD RESPONSABLE: 36 PD IE INSTITUTO DE EDUCACIÓN MEDIA SUPERIOR DEL DISTRITO FEDERAL

FUENTE DE INGRESOS	INGRESOS (Pesos con dos decimales)			IMPORTE DE LA VARIACIÓN	A) Explicación a la variación del captado respecto del original. B) Explicación a la variación del captado con relación al modificado.
	ORIGINAL [I]	MODIFICADO [II]	CAPTADO [III]	[III-I] [III-II]	
<b>DISPONIBILIDAD INICIAL</b>					
<b>INGRESOS PROPIOS</b>					
- VENTA DE BIENES					
- VENTA DE SERVICIOS					
- INGRESOS DIVERSOS					
- VENTA DE INVERSIONES					
- OTROS					
<b>OPERACIONES AJENAS</b>					
- POR CUENTA DE TERCEROS					
- POR EROGACIONES RECUPERABLES					
<b>APORTACIONES DEL GDF PARA:</b>					
- GASTO CORRIENTE	642,138,907.00	659,595,634.63	659,595,634.63	17,456,727.63	A) Se llevaron a cabo 22 afectaciones presupuestarias compensadas, para dotar de recursos principalmente al capítulo 1000. Asimismo se registraron 4 ampliaciones líquidas por un monto de 32,708,875.85, de los cuales 18,444,371.43 fueron para el capítulo 1000, 8,950,676, capítulo 1000 nuevos planteles, 2,837,510.00 pago de honorarios profesionales y 2,476,318.42 para el pago de vales de despensa. Asimismo se registraron dos reducciones líquidas por un monto de 15,252,148.30, de las cuales 9,000,000.00 fueron para transferir recursos para el pago de nuestra vigilancia a la Secretaría de Educación del D.F., y 6,252,148.30, como reducción líquida de cierre del ejercicio. De lo anterior se tuvo al final una ampliación al presupuesto por 17,456,727.63 en relación al presupuesto original.
- GASTO DE CAPITAL				0.00	B) No hay variación.

**001**


**IOE ANÁLISIS DE INGRESOS DE ENTIDADES Y ÓRGANOS DE GOBIERNO Y AUTÓNOMOS**

UNIDAD RESPONSABLE: 36 PD IE INSTITUTO DE EDUCACIÓN MEDIA SUPERIOR DEL DISTRITO FEDERAL

FUENTE DE INGRESOS	INGRESOS (Pesos con dos decimales)			IMPORTE DE LA VARIACIÓN [III-I] [III-II]	A) Explicación a la variación del captado respecto del original. B) Explicación a la variación del captado con relación al modificado.
	ORIGINAL [I]	MODIFICADO [II]	CAPTADO [III]		
<b>TRANSFERENCIAS DEL GOBIERNO</b>					
<b>FEDERAL PARA:</b> 1/					
- GASTO CORRIENTE					
- GASTO DE CAPITAL					
<b>FINANCIAMIENTOS</b>					
- INTERNOS					
- EXTERNOS					
<b>TOTAL DE INGRESOS DEL ORGANISMO O ENTIDAD</b>	642,138,907.00	659,595,634.63	659,595,634.63		

1/ Se refiere a los Ingresos que reciben del Sector Central, transferencias provenientes del Gobierno Federal que posteriormente se transfieren a los Organismos y Entidades.

  
 Titular: Dr. José de Jesús Bazán Levy  
 Director General

  
 Responsable: L.C. Jorge Franco Ambrocio  
 Encargado de la Dirección Administrativa

C

<b>TRANSFERENCIAS DEL GOBIERNO</b> <b>FEDERAL PARA:</b> 1/ - GASTO CORRIENTE - GASTO DE CAPITAL
--



IAA INGRESO DE APLICACIÓN AUTOMÁTICA

UNIDAD RESPONSABLE: 36 PD IE INSTITUTO DE EDUCACIÓN MEDIA SUPERIOR DEL DISTRITO FEDERAL

CONCEPTOS	INGRESOS (Pesos con dos decimales)					VAR 5-4=(6)
	ESTIMADO		VAR 2-1=(3)	RECAUDADO		
	2010 (1)	2011 (2)		2010 (4)	2011 (5)	
(2)	(3)	(3)	(4)	(5)	(5)	(6)
APROVECHAMIENTOS						
PRODUCTOS						

**NO APLICA**



Titular: Dr. José de Jesús Bazán Levy  
Director General



Responsable: L.C. Jorge Franco Ambrocio  
Encargado de la Dirección Administrativa



**003**

**IAAA INGRESOS POR APROVECHAMIENTOS DE APLICACIÓN AUTOMÁTICA**

UNIDAD RESPONSABLE: 36 PD IE INSTITUTO DE EDUCACIÓN MEDIA SUPERIOR DEL DISTRITO FEDERAL

CONCEPTOS (2)	INGRESOS		
	CUOTA POR SERVICIO (3)	NÚMERO DE SERVICIOS (4)	IMPORTE (Pesos con dos decimales) (5)
<b>NO APLICA</b>			



Titular: Dr. José de Jesús Bazán Levy  
Director General



Responsable: L.C. Jorge Franco Ambrocio  
Encargado de la Dirección Administrativa

d

004

**IPAA INGRESOS POR PRODUCTOS DE APLICACIÓN AUTOMÁTICA**

UNIDAD RESPONSABLE: 36 PD IE INSTITUTO DE EDUCACIÓN MEDIA SUPERIOR DEL DISTRITO FEDERAL

CONCEPTOS	INGRESOS		
	CUOTA POR SERVICIO	NÚMERO DE SERVICIOS	IMPORTE (Pesos con dos decimales)
(2)	(3)	(4)	(5)
<b>NO APLICA</b>			

Titular: Dr. José de Jesús Bazán Levy  
Director General

Responsable: L.C. Jorge Franco Ambrocio  
Encargado de la Dirección Administrativa

*(Handwritten mark)*

**005**



**ECG ANÁLISIS DE EGRESOS POR CAPÍTULO DE GASTO**

UNIDAD RESPONSABLE: 36 PD IE INSTITUTO DE EDUCACIÓN MEDIA SUPERIOR DEL DISTRITO FEDERAL

CAPÍTULO	PRESUPUESTO (Pesos con dos decimales)			IMPORTE DE LA VARIACIÓN [I-III] [II-III]	A) Explicación a la variación del original respecto del ejercido. B) Explicación a la variación del modificado respecto del ejercido.
	ORIGINAL [I]	MODIFICADO [II]	EJERCIDO [III]		
<b>GASTO CORRIENTE</b>					
<b>1000</b>	500,033,134.00	557,420,641.83	557,420,641.83	<b>-57,387,507.83</b>	A) La variación que se reporta del presupuesto original captado respecto al ejercido, se justifica por las adecuaciones presupuestales compensadas y 3 ampliaciones líquida, compuestas por 18,444,371.43 para complementar el pago de nómina y cuotas patronales, aunado a las prestaciones a las que tienen derecho los trabajadores, por la aplicación del contrato Colectivo de Trabajo, 8,950,676.00 para complementar el pago de nómina del personal que se B) No hay variación
				<b>0.00</b>	
<b>2000</b>	13,936,587.00	5,483,534.09	5,483,534.09	<b>8,453,052.91</b>	A) La variación que se observa fue por transferencias que se hicieron, sobre todo al capítulo 1000, y de la reducción líquida para dotar 9,000,000.00 para el pago del servicio de vigilancia. Asimismo, no se utilizaron el total de recursos en cuanto a la compra de papepería, toners, alimentación y otros gastos operativos. B) No hay variación
				<b>0.00</b>	
<b>3000</b>	87,294,186.00	54,858,818.13	54,858,818.13	<b>32,435,367.87</b>	A) La variación que se observa fue por transferencias que se hicieron, sobre todo al capítulo 1000, y de la reducción líquida para dotar 9,000,000.00 para el pago del servicio de vigilancia. Asimismo, no se utilizaron el total de recursos en cuanto a los servicios de limpieza, mantenimiento de edificios, telefonía e internet. B) No hay variación
				<b>0.00</b>	
<b>4000</b>	40,875,000.00	41,832,640.58	41,832,640.58	<b>-957,640.58</b>	A) La variación se debe a que solamente se cubrieron becas por un monto de 40,253,775.30, equivalente a 44,861 becas de acuerdo al 50% del salario mínimo vigente para el ejercicio. B) No hay variación
				<b>0.00</b>	
<b>TOTAL UR</b>	642,138,907.00	659,595,634.63	659,595,634.63		



Titular: Dr. José de Jesús Bazán Levy  
Director General



Responsable: L.C. Jorge Franco Ambrocio  
Encargado de la Dirección Administrativa

*C*

006




**ERAA EGRESOS CON RECURSOS DE APLICACIÓN AUTOMÁTICA**

UNIDAD RESPONSABLE: 36 PD IE INSTITUTO DE EDUCACIÓN MEDIA SUPERIOR DEL DISTRITO FEDERAL

PARTIDAS	PRESUPUESTO (Pesos con dos decimales)					
	ORIGINAL		VAR 2-1=(3)	EJERCIDO		VAR 5-4=(6)
	2010 (1)	2011 (2)		2010 (4)	2011 (5)	
(2)	(3)	(3)	(4)	(5)	(5)	(6)
<b>NO APLICA</b>						



Titular: Dr. José de Jesús Bazán Levy  
Director General



Responsable: L.C. Jorge Franco Ambracio  
Encargado de la Dirección Administrativa

d

007

**EAI-RCR EGRESOS POR ACTIVIDAD INSTITUCIONAL CON RECURSOS DE CRÉDITO**

UNIDAD RESPONSABLE: 36 PD IE INSTITUTO DE EDUCACIÓN MEDIA SUPERIOR DEL DISTRITO FEDERAL

R	SR	AI	DENOMINACIÓN	UNIDAD DE MEDIDA	R E S U L T A D O					
					FÍSICO			PRESUPUESTAL (Pesos con dos decimales)		
					ORIGINAL	MODIFICADO	ALCANZADO	ORIGINAL	MODIFICADO	EJERCIDO
(2)	(2)	(2)	(2)	(2)	(3)	(3)	(3)	(4)	(4)	(4)
<b>NO APLICA</b>										
<b>TOTAL UR</b>										

Titular: Dr. José de Jesús Bazán Levy  
Director General

Responsable: L.C. Jorge Franco Ambrosio  
Encargado de la Dirección Administrativa


008

**EAI-RAU EGRESOS POR ACTIVIDAD INSTITUCIONAL CON RECURSOS DE INGRESOS DE APLICACIÓN AUTOMÁTICA**


UNIDAD RESPONSABLE: 36 PD IE INSTITUTO DE EDUCACIÓN MEDIA SUPERIOR DEL DISTRITO FEDERAL

R	SR	AI	DENOMINACIÓN	UNIDAD DE MEDIDA	R E S U L T A D O					
					FÍSICO			PRESUPUESTAL (Pesos con dos decimales)		
					ORIGINAL	MODIFICADO	ALCANZADO	ORIGINAL	MODIFICADO	EJERCIDO
(2)	(2)	(2)	(2)	(2)	(3)	(3)	(3)	(4)	(4)	(4)
<b>NO APLICA</b>										
TOTAL UR										

Titular: \_\_\_\_\_

  
Dr. José de Jesús Bazán Levy  
Director General

Responsable: \_\_\_\_\_

  
L.C. Jorge Franco Ambrocio  
Nombre, Cargo y Firma

**009**



**EAI-RFI EGRESOS POR ACTIVIDAD INSTITUCIONAL CON RECURSOS FISCALES**

UNIDAD RESPONSABLE: 36 PD JE INSTITUTO DE EDUCACIÓN MEDIA SUPERIOR DEL DISTRITO FEDERAL

R	SR	AI	DENOMINACIÓN	UNIDAD DE MEDIDA	R E S U L T A D O					
					FÍSICO			PRESUPUESTAL (Pesos con dos decimales)		
					ORIGINAL	MODIFICADO	ALCANZADO	ORIGINAL	MODIFICADO	EJERCIDO
04			<b>La gestión gubernamental es eficiente</b>				<b>642,138,907.00</b>	<b>659,595,634.63</b>	<b>659,595,634.63</b>	
	09		La administración de los recursos públicos es más eficiente				88,530,215.00	84,382,725.34	84,382,725.34	
		01	<b>Administración de Recursos Institucionales</b>	Trámite	50.0	50.0	50.0	88,530,215.00	84,382,725.34	84,382,725.34
13			<b>Se reducen las brechas de desigualdad entre hombres y mujeres</b>				<b>2,490,177.00</b>	<b>1,546,903.29</b>	<b>1,546,903.29</b>	
	01		Las Políticas Públicas tienen perspectiva de género							
		07	<b>Planeación y diseño de programas y acciones en pro de la igualdad de género</b>	Documento	12.0	0.0	0.0	31,672.00	0.00	0.00
	02	01	Se promueve una cultura de igualdad de género	Acción	6.0	6.0	6.0	1,128,299.00	932,828.29	932,828.29
	08		La violencia asociada al género se reduce y sus consecuencias se atienden eficazmente							
		07	<b>Promoción de una cultura de prevención de la violencia contra las mujeres</b>	Acción	17.0	17.0	17.0	1,330,206.00	614,075.00	614,075.00
21			<b>La Ciudad de México incide en el mejoramiento de la educación media superior y superior fortaleciendo el derecho a la educación</b>				<b>551,118,515.00</b>	<b>573,666,006.00</b>	<b>573,666,006.00</b>	
	01		La cobertura y permanencia en la educación media superior aumenta				551,118,515.00	573,666,006.00	573,666,006.00	
	02		<b>Programa de becas a estudiantes de nivel medio superior</b>	Beca	11,400.0	11,400.0	10,566.0	40,600,000.00	40,253,775.30	40,253,775.30
	03		<b>Sistema de Preparatorias del DF escolarizado</b>	Matrícula	18,000.0	18,000.0	19,224.0	500,868,588.00	523,132,984.07	523,132,984.07
	08		<b>Sistema de Preparatorias del DF semiescolarizado</b>	Matrícula	6,500.0	6,500.0	5,932.0	9,649,927.00	10,279,246.63	10,279,246.63

Titular: Dr. José de Jesús Bazán Levy  
Director General

Responsable: L.C. Jorge Franco Ambrocio  
Encargado de la Dirección Administrativa



**010**



**EAI-RPR EGRESOS POR ACTIVIDAD INSTITUCIONAL CON RECURSOS PROPIOS DE ENTIDADES**

UNIDAD RESPONSABLE: 36 PD IE INSTITUTO DE EDUCACIÓN MEDIA SUPERIOR DEL DISTRITO FEDERAL

R	SR	AI	DENOMINACIÓN	UNIDAD DE MEDIDA	R E S U L T A D O						
					FÍSICO			PRESUPUESTAL (Pesos con dos decimales)			
					ORIGINAL	MODIFICADO	ALCANZADO	ORIGINAL	MODIFICADO	EJERCIDO	
(2)	(2)	(2)	(2)	(2)	(3)	(3)	(3)	(4)	(4)	(4)	<b>NO APLICA</b>
			TOTAL UR								

Titular: Dr. José de Jesús Bazán Levy  
Director General

Responsable: L.C. Jorge Franco Ambrocio  
Encargado de la Dirección Administrativa

**011**


**EAI-RFE EGRESOS POR ACTIVIDAD INSTITUCIONAL CON RECURSOS FEDERALES**  
(ESPECIFICAR NOMBRE)\*


UNIDAD RESPONSABLE: 36 PD IE INSTITUTO DE EDUCACIÓN MEDIA SUPERIOR DEL DISTRITO FEDERAL

R	SR	AI	DENOMINACIÓN	UNIDAD DE MEDIDA	R E S U L T A D O					
					FÍSICO			PRESUPUESTAL (Pesos con dos decimales)		
					ORIGINAL	MODIFICADO	ALCANZADO	ORIGINAL	MODIFICADO	EJERCIDO
(2)	(2)	(2)	(2)	(2)	(3)	(3)	(3)	(4)	(4)	(4)
<b>TOTAL UR</b>										

NO APLICA

\* Especificar nombre del Ramo, Fondo, o convenio (FORTAMUN, FIES, FAFEF, FIES, HABITAT, APAZU, etc.).

Titular:   
Dr. José de Jesús Bazán Levy  
Director General

Responsable:   
L.C. Jorge Franco Ambrocio  
Encargado de la Dirección Administrativa



**012**

**EAI-RDO EGRESOS POR ACTIVIDAD INSTITUCIONAL CON RECURSOS PROVENIENTES DE DONATIVOS**  
(ESPECIFICAR LA FUENTE DE LOS DONATIVOS)\*

UNIDAD RESPONSABLE: 36 PD IE INSTITUTO DE EDUCACIÓN MEDIA SUPERIOR DEL DISTRITO FEDERAL

R	SR	AI	DENOMINACIÓN	UNIDAD DE MEDIDA	R E S U L T A D O					
					FÍSICO			PRESUPUESTAL (Pesos con dos decimales)		
					ORIGINAL	MODIFICADO	ALCANZADO	ORIGINAL	MODIFICADO	EJERCIDO
(2)	(2)	(2)	(2)	(2)	(3)	(3)	(3)	(4)	(4)	(4)
<b>TOTAL UR</b>										

**NO APLICA**

\* Especificar la fuente de los recursos que se recibieron como donativos, pueden ser de origen federal, de instituciones internacionales, de gobiernos de otros países, entre otros, identificados con el Tipo de Recurso 8.

Titular: Dr. José de Jesús Bazán Levy  
Director General

Responsable: L.C. Jorge Franco Ambrocio  
Encargado de la Dirección Administrativa



**013**



**EVPP-I EVALUACIÓN PROGRAMÁTICO-PRESUPUESTAL DE ACTIVIDADES INSTITUCIONALES**

UNIDAD RESPONSABLE: 36 PD IE INSTITUTO DE EDUCACIÓN MEDIA SUPERIOR DEL DISTRITO FEDERAL

R	SR	AI	DENOMINACIÓN	UNIDAD DE MEDIDA	R E S U L T A D O S								
					FÍSICO				PRESUPUESTAL (Pesos con dos decimales)				IARC (%) IV/VIII
					ORIGINAL [I]	MODIFICADO [II]	ALCANZADO [III]	ICMPP (%) III/II = [IV]	ORIGINAL [V]	MODIFICADO [VI]	EJERCIDO [VII]	IDBSP (%) VII/VI = [VIII]	
04			<b>La gestión gubernamental es eficiente</b>						<b>88,530,215.00</b>	<b>84,382,725.34</b>	<b>84,382,725.34</b>	<b>100.0</b>	
	09		La administración de los recursos públicos es más eficiente						88,530,215.00	84,382,725.34	84,382,725.34	100.0	
		01	<b>Administración de Recursos Institucionales</b>	Trámite	50.0	50.0	50.0	100.0	88,530,215.00	84,382,725.34	84,382,725.34	100.0	100.0
13			<b>Se reducen las brechas de desigualdad entre hombres y mujeres</b>						<b>2,490,177.00</b>	<b>1,546,903.29</b>	<b>1,546,903.29</b>	<b>100.0</b>	
		01	Las Políticas Públicas tienen perspectiva de género										
		07	<b>Planeación y diseño de programas y acciones en pro de la igualdad de género</b>	Documento	12.0	0.0	0.0	#jDIV/0!	31,672.00	-	-		#jDIV/0!
		02	Se promueve una cultura de igualdad de género										
		01	<b>Promoción de igualdad de género</b>	Acción	6.0	6.0	6.0	100.0	1,128,299.00	932,828.29	932,828.29	100.0	100.0
	08		La violencia asociada al género se reduce y sus consecuencias se atienden										
		07	<b>Promoción de una cultura de prevención de la violencia contra las mujeres</b>	Acción	17.0	17.0	17.0	100.0	1,330,206.00	614,075.00	614,075.00	100.0	100.0
21			<b>La Ciudad de México incide en el mejoramiento de la educación media superior y superior fortaleciendo el derecho</b>						<b>551,118,515.00</b>	<b>573,666,006.00</b>	<b>573,666,006.00</b>	<b>100.0</b>	
		01	La cobertura y permanencia en la educación media superior aumenta						551,118,515.00	573,666,006.00	573,666,006.00	100.0	
		02	<b>Programa de becas a estudiantes de nivel medio superior</b>	Beca	11,400.0	11,400.0	10,566.0	92.7	40,600,000.00	40,253,775.30	40,253,775.30	100.0	92.7
		03	<b>Sistema de Preparatorias del DF escolarizado</b>	Matrícula	18,000.0	18,000.0	19,224.0	106.8	500,868,588.00	523,132,984.07	523,132,984.07	100.0	106.8
		08	<b>Sistema de Preparatorias del DF semiescolarizado</b>	Matrícula	6,500.0	6,500.0	5,932.0	91.3	9,649,927.00	10,279,246.63	10,279,246.63	100.0	91.3
			<b>TOTAL UR</b>						<b>642,138,907.00</b>	<b>659,595,634.63</b>	<b>659,595,634.63</b>	<b>100.0</b>	

Titular: Dr. José de Jesús Bazán Levy  
Director General

Responsable: L.C. Jorge Franco Ambrocio  
Encargado de la Dirección Administrativa

014



**EVPP-II ACCIONES REALIZADAS Y EXPLICACIÓN A LAS VARIACIONES PROGRAMÁTICAS DE ACTIVIDADES INSTITUCIONALES**

UNIDAD RESPONSABLE: 36 PD IE INSTITUTO DE EDUCACIÓN MEDIA SUPERIOR DEL DISTRITO FEDERAL

R	SR	AI	DENOMINACIÓN	UNIDAD DE MEDIDA
04	09	01	ADMINISTRACIÓN DE RECURSOS INSTITUCIONALES	TRÁMITE

**EJE ESTRATÉGICO: REFORMA POLÍTICA: DERECHOS PLENOS A LA CIUDAD Y SUS HABITANTES**

**LÍNEA DE POLÍTICA: SE INCLUIRÁN MECANISMOS QUE PROMUEVAN Y FACILITEN LA PARTICIPACIÓN CIUDADANA EN LA DEFINICIÓN E INSTRUMENTACIÓN DE POLÍTICAS PÚBLICAS, EN LA VIGILANCIA Y EVALUACIÓN DE LA GESTIÓN, EL DESEMPEÑO Y LA ADMINISTRACIÓN DE LOS RECURSOS.**

- A) Acciones realizadas
- B) Explicación a la variación física del alcanzado respecto del original
- C) Explicación a la variación física del alcanzado respecto del modificado

- A) Operatividad del sistema de pago de nómina, con modificaciones constantes para su mayor efectividad.  
Cumplimiento del Contrato Colectivo de Trabajo de acuerdo a la normatividad.  
Con un cumplimiento del 100% se llevó a cabo la entrega de los Informes Programáticos Presupuestales, Financieros y Contables que se reportan con periodicidad mensual, trimestral y anual, que a continuación se enlistan:
- Presupuesto Comprometido y Devengado
  - Informe de Flujo de Efectivo y Causas de Variación Presupuestal.
  - Cédulas de Conciliación Presupuestal.
  - Informe del Ejercicio del Avance Presupuestal de Ingresos.
  - Anteproyecto de Egresos para el ejercicio 2011.
  - Estados Financieros.
- Se realizaron las adecuaciones y equipamientos necesarios para el inicio de operaciones de los Planteles Iztapalapa 3, Iztapalapa 4 y Alvaro Obregón 2, a fin de atender la demanda de las y los jóvenes de la Ciudad de México.
- Se optimizó la aplicación de recursos, asignándolos de manera eficaz a las actividades sustantivas para alcanzar los resultados programados
- Se adquirieron materiales y suministros, así mismo se proporcionaron los servicios necesarios que se requirieron para la operación de los Planteles y Oficinas Centrales del IEMSDF.
- Se coordinaron las actividades administrativas en los Plantes y en las Oficinas Centrales del IEMSDF.

015



R	SR	AI	DENOMINACIÓN	UNIDAD DE MEDIDA
04	09	01	ADMINISTRACIÓN DE RECURSOS INSTITUCIONALES	TRÁMITE

EJE ESTRATÉGICO: REFORMA POLÍTICA: DERECHOS PLENOS A LA CIUDAD Y SUS HABITANTES

LÍNEA DE POLÍTICA: SE INCLUIRÁN MECANISMOS QUE PROMUEVAN Y FACILITEN LA PARTICIPACIÓN CIUDADANA EN LA DEFINICIÓN E INSTRUMENTACIÓN DE POLÍTICAS PÚBLICAS, EN LA VIGILANCIA Y EVALUACIÓN DE LA GESTIÓN, EL DESEMPEÑO Y LA ADMINISTRACIÓN DE LOS RECURSOS.

- A) Acciones realizadas
- B) Explicación a la variación física del alcanzado respecto del original
- C) Explicación a la variación física del alcanzado respecto del modificado

Con fecha 24 de octubre de 2011 se publicó en la Gaceta Oficial del Distrito Federal el Manual de Organización del Instituto, autorizando su actualización la Coordinación General de Modernización de la Contraloría General del Distrito Federal, con número de registro MA-08DIE-10/10.

En lo que se refiere al Manual de Procedimientos del Instituto, de los 104 procedimientos que se tienen, 46 están en proceso de registro, y los 58 restantes están en el proceso de revisión y análisis, por parte de la Coordinación General de Modernización de la Contraloría General del Distrito Federal.

- B) La meta física no reporta la variación alguna respecto al resultado original.
- C) La meta física no presenta variación respecto a la meta modificada.



Titular: Dr. José de Jesús Bazán Levy  
Director General



Responsable: L.C. Jorge Franco Ambrocio  
Encargado de la Dirección Administrativa



016

R	SR	AI	DENOMINACIÓN	UNIDAD DE MEDIDA
13	02	01	PROMOCION DE IGUALDAD DE GENERO	ACCION

EJE ESTRATÉGICO: EQUIDAD

LÍNEA DE POLÍTICA: SE IMPULSARÁN REFORMAS LEGISLATIVA PARA LA PROTECCIÓN DE LAS MUJERES, LA DENUNCIA Y EL COMBATE DEL MALTRATO Y DISCRIMINACION, ASI COMO DE IGUALDAD SUSTANTIVA ENTRE HOMBRES Y MUJERES.

- A) Acciones realizadas  
 B) Explicación a la variación física del alcanzado respecto del original  
 C) Explicación a la variación física del alcanzado respecto del modificado

A) Se impartieron talleres para la comunidad estudiantil, talleres al personal formativo y que presta atención a la comunidad, taller de proceso de formación de facilitadores sobre el Programa para el desarrollo de medidas afirmativas a favor de la cultura de la paz y la no violencia en el sistema de bachillerato del Distrito Federal.

Se impartieron talleres para el desarrollo de temas de equidad, género y no discriminación.

Se implemento el Curso el línea sobre "Transparencia" al personal de estructura del Instituto.

B) No hay variación.

C) No hay variación.



Titular: Dr. José de Jesús Bazán Levy  
 Director General



Responsable: L.C. Jorge Franco Ambrocio  
 Encargado de la Dirección Administrativa



017



R	SR	AI	DENOMINACIÓN	UNIDAD DE MEDIDA
13	08	07	PROMOCION DE UNA CULTURA DE PREVENCIÓN DE LA VIOLENCIA CONTRA LAS MUJERES	ACCION

EJE ESTRATÉGICO: EQUIDAD

LÍNEA DE POLÍTICA: SE IMPULSARÁN REFORMAS LEGISLATIVA PARA LA PROTECCIÓN DE LAS MUJERES, LA DENUNCIA Y EL COMBATE DEL MALTRATO Y DISCRIMINACIÓN, ASI COMO DE IGUALDAD SUSTANTIVA ENTRE HOMBRES Y MUJERES.

- A) Acciones realizadas
- B) Explicación a la variación física del alcanzado respecto del original
- C) Explicación a la variación física del alcanzado respecto del modificado

A) Talleres de prevención y atención temprana de violencia a través de la promoción de la cultura de equidad, buen trato y no violencia desde la educación para la paz y derechos humanos.

Programa integral de educación para la paz, equidad, derechos humanos y no violencia en las preparatorias del Instituto de Educación Media Superior del D.F:

Implementación del curso a distancia "Conociendo los Derechos Humanos, el Diagnóstico y el Programa de Derechos Humanos del Distrito Federal", acreditado por el 100% de las y los funcionarios de estructura del Instituto de Educación Media Superior.

B) No hubo variación

C) No hubo variación



Titular: Dr. José de Jesús Bazán Levy  
Director General



Responsable: L.C. Jorge Franco Ambrocio  
Encargado de la Dirección Administrativa



018



R	SR	AI	DENOMINACIÓN	UNIDAD DE MEDIDA
21	01	02	PROGRAMA DE BECAS A ESTUDIANTES DE NIVEL MEDIO SUPERIOR	ACCION

EJE ESTRATÉGICO: EQUIDAD

LÍNEA DE POLÍTICA: CON EL OBJETIVO DE FORTALECER EL SISTEMA EDUCATIVO DEL DISTRITO FEDERAL SE IMPLANTARÁ EL BACHILLERATO UNIVERSAL, SE APOYARÁ LA REFORMA DE LA UNIVERSIDAD AUTÓNOMA DE LA CIUDAD DE MÉXICO Y SE DIVERSIFICARÁ LA OFERTA EDUCATIVA UNIVERSITARIA


- A) Acciones realizadas  
 B) Explicación a la variación física del alcanzado respecto del original  
 C) Explicación a la variación física del alcanzado respecto del modificado

A) El monto de la beca para el ejercicio fiscal ascendió a \$897.30 equivalente a medio salario mínimo mensual vigente en el Distrito Federal. La beca fue otorgada a un padrón de 10,566 estudiantes que tramitaron la solicitud de la misma y que cumplieron con los requisitos para apoyo de becas que son que el alumno este re-inscrito en cualquiera de los planteles del Sistema de Bachillerato del Gobierno del Distrito Federal, ser estudiante regular y haber cubierto todas las asignaturas.

El objetivo primordial al otorgar las becas es motivar a los estudiantes del Instituto para que concluyan sus estudios en tres años, asimismo, se incentiva a los estudiantes en situación de alumnos regulares a que mantengan o incrementen su desempeño académico, se busca incrementar la cantidad de estudiantes en tres años,

El monto total que se disperso de enero a diciembre de 2011 fue de \$40,253,775.30

El número total de becas pagadas en el ejercicio fue de 44,861 becas



Titular: Dr. José de Jesús Bazán Levy  
 Director General



Responsable: L.C. Jorge Franco Ambrosio  
 Encargado de la Dirección Administrativa

*d*

019

R	SR	AI	SIS <sup>oo</sup>	UNIDAD DE MEDIDA
21	01	03	SISTEMA DE PREPARATORIAS DEL DF ESCOLARIZADO	MATRICULA

EJE ESTRATÉGICO: EQUIDAD

LINEA DE POLITICA: ELIMINAR LAS BRECHAS DE DESIGUALDAD EN ESCOLARIDAD, GARANTIZAR EL ACCESO UNIVERSAL A LA EDUCACION Y LA CONCLUSION HASTA EL NIVEL MEDIO SUPERIOR.

- A) Acciones realizadas  
 B) Explicación a la variación física del alcanzado respecto del original  
 C) Explicación a la variación física del alcanzado respecto del modificado

- A) Se llevaron a cabo reuniones de trabajo con los coordinadores a fin de evaluar el Plan y Programas de Estudios.
- Se realizaron reuniones de trabajo para el análisis de los perfiles de egreso del IEMS y los perfiles de ingreso a las Universidades Públicas.
- Se validaron cédulas profesionales de docentes-tutores -investigadores.
- Se cuenta con el Programa de Formación Permanente correspondiente, diferenciando tres líneas 1) reflexionar sobre la propia práctica tutorial , 2) intercambiar experiencias con instituciones donde se desarrolle también la tutoría, 3) transmisión de saberes específicos a través especialistas de diversas instituciones.
- Se reviso la metodología de aplicación e interpretación de resultados de la evaluación diagnóstica . Se revisaron los instrumentos institucionales de evaluación diagnóstica para su aplicación a los estudiantes que inician semestre.
- Se brindo atención psicológica a estudiantes que así lo requirieron.
- Se autorizó el inicio de operaciones del plantel provisional Alvaro Obregón 2, teniendo un ingreso de 240 estudiantes e Iztapala 4 con 290, en la modalidad escolar, ambos turnos, para el ciclo escolar 2011-2012. Se hizo del conocimiento las colonias, barrios y pueblos que fueron atendidos en el proceso de registro de aspirantes para dicho plantel.

020

R	SR	AI	DENOMINACION	UNIDAD DE MEDIDA
21	01	03	SISTEMA DE PREPARATORIAS DEL DF ESCOLARIZADO	MATRICULA

EJE ESTRATÉGICO: EQUIDAD

LINEA DE POLITICA: ELIMINAR LAS BRECHAS DE DESIGUALDAD EN ESCOLARIDAD, GARANTIZAR EL ACCESO UNIVERSAL A LA EDUCACION Y LA CONCLUSION HASTA EL NIVEL MEDIO SUPERIOR.

- A) Acciones realizadas
- B) Explicación a la variación física del alcanzado respecto del original
- C) Explicación a la variación física del alcanzado respecto del modificado

Se crearon 38 plazas para el Plantel Iztapalapa 4, 32 para el Plantel Alvaro Obregón 2, y 18 para el Plantel Iztapalapa 3, para la atención académica y administrativa que requieren estos nuevos planteles.

Actualmente se cuenta con 20 planteles.

La modalidad escolarizada cuenta con distintos espacios de trabajo académico; trabajo tutorial, tutoría, horas de estudio y práctica.

El trabajo en clases o trabajo grupal, se lleva a cabo a través de sesiones de una hora u hora y media de duración, en las que un grupo de aproximadamente 30 estudiantes trabajandoon un docente-tutor. En estas sesiones, el docente tutor porporciona a los estudiantes guías y orientación para el estudio de los temas correspondientes.

La matrícula en la modalidad escolar se presento de la siguiente manera:

No. de Planteles	Nombre del Plantel	Matrícula Escolarizada
1	Belisario Domínguez	1,140
2	Benito Juárez	990
3	Bernardino de Sahagún	1,166
4	Carmen Serdán	963
5	Emiliano Zapata	988
6	Felipe Carrillo Puerto	1,067
7	Gral. Francisco J Mújica	1,194
8	Lázaro Cárdenas del Río	1,153
9	Ignacio Manuel Altamirano	1,197
10	Iztapalapa 1	1,424
11	Iztapalapa	360
12	Iztapalapa 4	290
13	José María Morelos y Pavón	1,144
14	José Revueltas Sánchez	343
15	Josefa Ortiz de Domínguez	1,089
16	Melchor Ocampo	921
17	Otilio Montaña	1,132
18	Ricardo Flores Magón	1,276
19	Salvador Allende	1,147
20	Vasco de Quiroga	240
		<b>19,224</b>

021



R	SR	AI	DENOMINACION	UNIDAD DE MEDIDA
21	01	03	SISTEMA DE PREPARATORIAS DEL DF ESCOLARIZADO	MATRICULA

EJE ESTRATÉGICO: EQUIDAD  
 LINEA DE POLITICA: ELIMINAR LAS BRECHAS DE DESIGUALDAD EN ESCOLARIDAD, GARANTIZAR EL ACCESO UNIVERSAL A LA EDUCACION Y LA CONCLUSION HASTA EL NIVEL MEDIO SUPERIOR

- A) Acciones realizadas
- B) Explicación a la variación física del alcanzado respecto del original
- C) Explicación a la variación física del alcanzado respecto del modificado

Se tuvo un cambio en las Reglas Generales de Control escolar , donde aparece la figura de estudiante independiente, el cual es un estudiante con ciertas condiciones para que se reintegre y concluya su bachillerato. Dentro del total de la matrícula se consideran 400 estudiantes independientes y 530 de los nuevos planteles

- B) La matrícula de estudiantes se incrementó principalmente debido a que en el último trimestre del ejercicio se pusieron en operación los planteles Iztapala 4 y Vasco de Quiroga.
- C) La matrícula de estudiantes se incrementó principalmente debido a que en el último trimestre del ejercicio se pusieron en operación los planteles Iztapala 4 y Vasco de Quiroga.



Titular: Dr. José de Jesús Bazán Levy  
 Director General



022

Responsable: L.C. Jorge Franco Ambrocio  
 Encargado de la Dirección Administrativa



R	SR	AI	DENOMINACIÓN	UNIDAD DE MEDIDA
21	01	08	SISTEMA DE PREPARATORIAS DEL DF SEMIESCOLARIZADO	MATRICULA

EJE ESTRATÉGICO: EQUIDAD

LÍNEA DE POLÍTICA: ELIMINAR LAS BRECHAS DE DESIGUALDAD EN ESCOLARIDAD, GARANTIZAR EL ACCESO UNIVERSAL A LA EDUCACIÓN Y LA CONCLUSIÓN HASTA EL NIVEL MEDIO SUPERIOR.

- A) Acciones realizadas  
 B) Explicación a la variación física del alcanzado respecto del original  
 C) Explicación a la variación física del alcanzado respecto del modificado

A) Esta modalidad se diseño para ampliar y diversificar la oferta educativa del IEMSDF.

Se denomina así porque combina dos formas de trabajo académico: sesiones tipo clase (típicas de los sistemas escolarizados) y el estudio independiente (que promueven los sistemas abiertos).

Por las características de operación de la modalidad, solo se puede ofrecer una oportunidad por asignatura para recibir el apoyo de un asesor, y en períodos de sesiones tipo clase de dos a tres horas cada una. Para las asesorías, los horarios de los grupos son de las 8 a las 20 horas , pero en una jornada diaria un estudiante tendrá como máximo, de seis a siete horas de asesoría, tanto en sesiones sabatinas como en las que se programan entre semana.

La modalidad Semi-Escolar tiene la flexibilidad para organizar las cargas académicas de acuerdo con las necesidades del estudiante, de tal manera que puede optar por inscribirse a las asesorías tipo clase o como estudiante independiente y presentar evaluaciones globales en los períodos establecidos.

El trabajo académico se organiza a partir de cuatro elementos básicos: asesoría académica, materiales de apoyo al estudio, horarios y formas de trabajo académico.

La matrícula en la modalidad escolar se presento de la siguiente manera:

No. de Planteles	Nombre del Plantel	Matrícula Escolarizada
1	Belisario Domínguez	374
2	Benito Juárez	518
3	Bernardino de Sahagún	414
4	Carmen Serdán	224
5	Emiliano Zapata	203
6	Felipe Carrillo Puerto	459
7	Gral. Francisco J Mújica	452
8	Lázaro Cárdenas del Río	259
9	Ignacio Manuel Altamirano	413
10	Iztapalapa 1	380
11	José María Morelos y Pavón	406
12	Josefa Ortiz de Domínguez	243
13	Melchor Ocampo	229
14	Otilio Montaño	357
15	Ricardo Flores Magón	579
16	Salvador Allende	422
		<b>5,932</b>

023


R	SR	AI	DENOMINACIÓN	UNIDAD DE MEDIDA
21	01	08	SISTEMA DE PREPARATORIAS DEL DF SEMIESCOLARIZADO	MATRICULA


**EJE ESTRATÉGICO: EQUIDAD**  
**LÍNEA DE POLÍTICA: ELIMINAR LAS BRECHAS DE DESIGUALDAD EN ESCOLARIDAD, GARANTIZAR EL ACCESO UNIVERSAL A LA EDUCACION Y LA CONCLUSION HASTA EL NIVEL MEDIO SUPERIOR**


- A) Acciones realizadas
- B) Explicación a la variación física del alcanzado respecto del original
- C) Explicación a la variación física del alcanzado respecto del modificado

B) Se obtuvo un avance de 91.3% debido a que la demanda de este tipo de modalidad de estudios (semi-escolarizada) fue inferior a lo previsto originalmente.

C) Se obtuvo un avance de 91.3% debido a que la demanda de este tipo de modalidad de estudios (semi-escolarizada) fue inferior a lo previsto.

  
 Titular: Dr. José de Jesús Bazán Levy  
 Director General

  
 Responsable: L.C. Jorge Franco Ambrocio  
 Encargado de la Dirección Administrativa



**024**



R	SR	AI	DENOMINACION	UNIDAD DE MEDIDA
13	01	07	SE REDUCEN LAS BRECHAS DE DESIGUALDAD ENTRE HOMBRES Y MUJERES	DOCUMENTO

**EJE ESTRATÉGICO: EQUIDAD**

**LÍNEA DE POLÍTICA: SE IMPULSARAN REFORMAS LEGISLATIVAS PARA LA PROTECCIÓN DE LAS MUJERES, LA DENUNCIA Y EL COMBATE DEL MALTRATO Y DISCRIMINACIÓN, ASÍ COMO DE IGUALDAD SUSTANTIVA ENTRE HOMBRES Y MUJERES.**

- A) Acciones realizadas
- B) Explicación a la variación física del alcanzado respecto del original
- C) Explicación a la variación física del alcanzado respecto del modificado

- A) Se llevó a cabo la publicación del Boletíems, donde se publicaron diversos artículos relacionados con la equidad de género y contra la violencia entre jóvenes.  
  
Debido a que el presupuesto resulto insuficiente en este programa, el presupuesto que se ejercio para la publicación del Boletíems se registro en el programa Sistema de Preparatorias Escolarizado.
- B) La meta se canceló debido a que los recursos se reorientaron a otras actividades que se consideran prioritarias.
- C) La meta se canceló debido a que los recursos se reorientaron a otras actividades que se consideran prioritarias.



Titular: Dr. José de Jesús Bazán Levy  
Director General



Responsable: L.C. Jorge Franco Ambrocio  
Encargado de la Dirección Administrativa

025



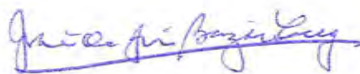
**EAP-I EVOLUCIÓN DE LAS ADECUACIONES PRESUPUESTALES**

UNIDAD RESPONSABLE: 36 PD IE INSTITUTO DE EDUCACIÓN MEDIA SUPERIOR DEL DISTRITO FEDERAL

PRESUPUESTO (Pesos con dos decimales)						
ORIGINAL [I] (2)	MODIFICADO [II] (2)	VARIACIÓN ABSOLUTA II - I (3)			VARIACIÓN % (( II / I ) -1)*100 (4)	
PROYECTOS, ACCIONES O PROGRAMAS <sup>1/</sup> (5)	R <sup>2/</sup> (6)	PRESUPUESTO (Pesos con dos decimales)			FUENTE DE FINANCIAMIENTO (8)	GCI (9)
		ORIGINAL (7)	MODIFICADO (7)	EJERCIDO (7)		

**NO APLICA**

1/ Se refiere a programas públicos.  
2/ Se refiere a "Resultado" de acuerdo con la nueva clave presupuestaria.

  
Titular: Dr. José de Jesús Bazán Levy  
Director General

  
Responsable: L.C. Jorge Franco Ambrocio  
Encargado de la Dirección Administrativa

 **026**

EAP-II EXPLICACIÓN A LAS ADECUACIONES PRESUPUESTALES

UNIDAD RESPONSABLE: 36 PD IE INSTITUTO DE EDUCACIÓN MEDIA SUPERIOR DEL DISTRITO FEDERAL

PROYECTOS, ACCIONES O PROGRAMAS <sup>1/</sup>	OBJETIVO ESPERADO O NECESIDAD A SATISFACER	DESCRIPCIÓN	POBLACIÓN BENEFICIADA O EN SU CASO AFECTADA
(2)	(3)	(4)	(5)
		<b>NO APLICA</b>	

1/ Se refiere a programas públicos.



Titular: Dr. José de Jesús Bazán Levy  
Director General



Responsable: L.C. Jorge Franco Ambrócio  
Encargado de la Dirección Administrativa



**027**



**PROSAP PROGRAMAS QUE OTORGAN SUBSIDIOS Y APOYOS A LA POBLACIÓN**


UNIDAD RESPONSABLE: 36 PD IE INSTITUTO DE EDUCACIÓN MEDIA SUPERIOR DEL DISTRITO FEDERAL

DENOMINACIÓN DEL PROGRAMA <sup>1/</sup>	DELEGACIÓN	COLONIA	BENEFICIARIO		TOTAL POBLACIÓN OBJETIVO	PRESUPUESTO (Pesos con dos decimales)		
			TIPO <sup>2/</sup>	TOTAL		ORIGINAL	MODIFICADO	EJERCIDO
Programa de becas para estudiantes de Educación Media Superior	Alvaro Obregón		2,145	506	701	2,496,544.00	1,924,708.50	1,924,708.50
	Azcapotzalco		2,662	607	701	2,496,544.00	2,388,612.60	2,388,612.60
	Coyoacán		2,360	542	658	2,343,404.00	2,117,628.00	2,117,628.00
	Cuajimalpa		1,695	396	647	2,304,228.00	1,520,923.50	1,520,923.50
	Gustavo A. Madero		6,098	1,422	1,149	4,092,053.00	5,471,735.40	5,471,735.40
	Iztacalco		3,277	780	683	2,432,439.00	2,940,452.10	2,940,452.10
	Iztapalapa		5,629	1,308	1,003	3,572,088.00	5,050,901.70	5,050,901.70
	Magdalena Contreras		2,514	597	716	2,549,965.00	2,255,812.20	2,255,812.20
	Miguel Hidalgo		2,174	515	688	2,450,246.00	1,950,730.20	1,950,730.20
	Milpa Alta		2,257	527	749	2,667,491.00	2,025,206.10	2,025,206.10
	Tláhuac		3,484	846	775	2,760,088.00	3,126,193.20	3,126,193.20
	Tlalpan		5,785	1,400	1,498	5,334,982.00	5,190,880.50	5,190,880.50
	Venustiano Carranza		844	207	514	1,830,560.00	757,321.20	757,321.20
	Xochimilco		3,937	913	918	3,269,368.00	3,532,670.10	3,532,670.10
		TOTAL		44,861	10,566	11,400	40,600,000.00	40,253,775.30

1/ Se refiere a programas públicos.

2/ Tipo de Beneficiarios serán personas, grupos, asociaciones o empresas

028

  
Titular: Dr. José de Jesús Bazán Levy  
Director General

  
Responsable: L.C. Jorge Franco Ambrocio  
Encargado de la Dirección Administrativa

**REA REMANENTES DE EJERCICIOS ANTERIORES**

UNIDAD RESPONSABLE: 36 PD IE INSTITUTO DE EDUCACIÓN MEDIA SUPERIOR DEL DISTRITO FEDERAL

R	MONTO (Pesos con dos decimales)			FUENTE DE FINANCIAMIENTO	DESTINO DEL GASTO
	REMANENTE	RENDIMIENTOS FINANCIEROS	EJERCIDO		
(2)	(3)	(4)	(5)	(6)	(7)

**NO APLICA**

Titular Dr. José de Jesús Bazán Levy  
 Director General

Responsable: L.C. Jorge Franco Ambrocio  
 Encargado de la Dirección Administrativa


**029**

**RP REMANENTES PRESUPUESTALES 2011**


UNIDAD RESPONSABLE: 36 PD IE INSTITUTO DE EDUCACIÓN MEDIA SUPERIOR DEL DISTRITO FEDERAL

CONCEPTO	MONTO
(2)	(3)
Ingresos Propios	<b>NO APLICA</b>
Aportaciones del GDF	
Transferencias del Gobierno Federal *	
Recursos Crediticios	
TOTAL	

\* Desglosar por fondo, programa o convenio.



Titular: Dr. José de Jesús Bazán Levy  
Director General



Responsable: L.C. Jorge Franco Ambrocio  
Encargado de la Dirección Administrativa



**030**





**ADyS AYUDAS, DONATIVOS Y SUBSIDIOS**

UNIDAD RESPONSABLE: 36 PD IE INSTITUTO DE EDUCACIÓN MEDIA SUPERIOR DEL DISTRITO FEDERAL

AYUDAS, DONATIVOS Y SUBSIDIOS	BENEFICIARIO		MONTO EJERCIDO	CARACTERÍSTICAS
	TIPO <sup>1/</sup>	TOTAL		
4451 Ayudas sociales a Instituciones sin fines de lucro	Asociación Civil	Asociación Civil	1,490,000	Se realizó un Convenio con el Grupo Promotor de Fútbol Americano Vietnamitas Preparatoria 9 A:C:

1/ Tipo de Beneficiario sea persona, grupo, asociación o empresa.

  
Titular: Dr. José de Jesús Bazán Levy  
Director General

Responsable:   
L.C. Jorge Franco Ambrocio  
Encargado de la Dirección Administrativa

*d*

**031**

**FIDOAG FIDEICOMISOS EN LOS QUE PARTICIPAN LOS ÓRGANOS DE GOBIERNO Y AUTÓNOMOS**

UNIDAD RESPONSABLE: 36 PD IE INSTITUTO DE EDUCACIÓN MEDIA SUPERIOR DEL DISTRITO FEDERAL

DENOMINACIÓN DEL FIDEICOMISO (2)	(Pesos con dos decimales)			DESTINO DEL GASTO (6)
	APORTACIÓN (3)	PRESUPUESTO EJERCIDO (4)	SALDO (5)	
	<b>NO APLICA</b>			



Titular: Dr. José de Jesús Bazán Levy  
Director General



Responsable: L.C. Jorge Franco Ambrocio  
Encargado de la Dirección Administrativa


**032**

**IDT INGRESOS DISTINTOS A LAS TRANSFERENCIAS DE LOS ÓRGANOS DE GOBIERNO Y AUTÓNOMOS**

UNIDAD RESPONSABLE: 36 PD IE INSTITUTO DE EDUCACIÓN MEDIA SUPERIOR DEL DISTRITO FEDERAL

CONCEPTO	INGRESOS (Pesos con dos decimales)	A) ESPECIFICAR LOS RUBROS QUE GENERARON LOS INGRESOS
<p>(2)</p> <p><b>INGRESOS DISTINTOS A LAS TRANSFERENCIAS <sup>1/</sup></b></p> <ul style="list-style-type: none"> <li>- VENTA DE BIENES</li> <li>- VENTA DE SERVICIOS</li> <li>- INGRESOS DIVERSOS</li> <li>- VENTA DE INVERSIONES</li> <li>- RENDIMIENTOS FINANCIEROS</li> <li>- OTROS</li> </ul>	<p>(3)</p>	<p>A) (4)</p> <div style="border: 1px solid black; padding: 20px; text-align: center; width: fit-content; margin: auto;"> <p><b>NO APLICA</b></p> </div>

<sup>1/</sup> Se refiere a los ingresos captados diferentes a las Transferencias del GDF (incluir los conceptos como la venta de bienes y servicios, así como los rendimientos financieros que generaron los ingresos).

  
Titular: Dr. José de Jesús Bazán Levy  
Director General

Responsable:   
L.C. Jorge Franco Ambrocio  
Encargado de la Dirección Administrativa

**033**



**APOGA-I ADECUACIONES PRESUPUESTALES DE LOS ÓRGANOS DE GOBIERNO Y AUTÓNOMOS**

UNIDAD RESPONSABLE: 36 PD IE INSTITUTO DE EDUCACIÓN MEDIA SUPERIOR DEL DISTRITO FEDERAL

CAPÍTULO DE GASTO  (2)	PRESUPUESTO (Pesos con dos decimales)		CAUSAS DE LAS ADECUACIONES AL PRESUPUESTO  (5)
	ORIGINAL  (3)	MODIFICADO  (4)	

**NO APLICA**



Titular Dr. José de Jesús Bazán Levy  
Director General

Responsable: \_\_\_\_\_



L.C. Jorge Franco Ambrocio  
Encargado de la Dirección Administrativa


**034**

**APOGA-II ADECUACIONES PRESUPUESTALES DE LOS ÓRGANOS DE GOBIERNO Y AUTÓNOMOS**

UNIDAD RESPONSABLE: 36 PD IE INSTITUTO DE EDUCACIÓN MEDIA SUPERIOR DEL DISTRITO FEDERAL

PRESUPUESTO (Pesos con dos decimales)			
ORIGINAL: (2)	MODIFICADO: (3)	VARIACIÓN ABSOLUTA: (3 - 2) (4)	VARIACIÓN %: ((3/2)-1)*100 (5)
PROYECTOS, ACCIONES O PROGRAMAS <sup>1/</sup> (6)	PRESUPUESTO (Pesos con dos decimales)		CAUSAS DE LAS ADECUACIONES AL PRESUPUESTO (9)
	ORIGINAL (7)	MODIFICADO (8)	
			<b>NO APLICA</b>

1/ Se refiere a programas públicos.

  
Titular Dr. José de Jesús Bazán I  
Director General

  
Responsable: L.C. Jorge Franco Ambrojo  
Encargado de la Dirección Administrativa

**035**




**SMP-CMHALDF SEGUIMIENTO DE MEDIDAS PREVENTIVAS**


**CONTADURÍA MAYOR DE HACIENDA DE LA ASAMBLEA LEGISLATIVA DEL DISTRITO FEDERAL**

**UNIDAD RESPONSABLE: 36 PD IE INSTITUTO DE EDUCACIÓN MEDIA SUPERIOR DEL DISTRITO FEDERAL**

MEDIDA	NIVEL DE ATENCIÓN			COMENTARIO DEL AVANCE
	AT	AP	SA	
<p>IPAEOA10-15-01-IEMS.- Es necesario que el Instituto de Educación Media Superior del Distrito Federal adopte medidas para garantizar que disponga de evidencia documental de las relaciones y copias de las actas de las sesiones del Consejo de Gobierno y los comités y subcomités que operaron en el Instituto, para dar cumplimiento al Principio de Contabilidad Gubernamental "Cumplimiento de Disposiciones Legales".</p>	X			<p>Mediante oficio CMH/12/360 de fecha 17 de abril de 2012, la Oficina del Contador Mayor, con base en el análisis de la información y documentación remitida a dicho órgano fiscalizador se da por atendida la medida preventiva IPAEOA10-15-01-IEMS.</p>

  
Titular: Dr. José de Jesús Bazán Levy  
Director General

Responsable:

  
L.C. Jorge Franco Ambrocio  
Encargado de la Dirección Administrativa

**036**





ESTADOS FINANCIEROS DEL SECTOR PARAESTATAL  
INSTITUTO DE EDUCACIÓN MEDIA SUPERIOR DEL DISTRITO FEDERAL  
ESTADO DE SITUACIÓN FINANCIERA  
Miles de Pesos

**RUBROS**

Al 31 DE DICIEMBRE DE 2011

**ACTIVO**

**CIRCULANTE**

BANCOS	26,592.1
CUENTAS POR COBRAR	1,469.7
REVALUACIÓN DE ALMACÉN	681.6
ALMACÉN DE MATERIALES Y SUMINISTROS	3,589.8

**SUMA CIRCULANTE** 32,333.2

**NO CIRCULANTE**

MOBILIARIO	32,374.3
EQUIPO DE ADMINISTRACIÓN	5,806.4
EQUIPO EDUCACIONAL Y RECREATIVO	6,605.9
MAQUINARIA Y EQUIPO AGROPECUARIO	177.5
MAQUINARIA Y EQUIPO INDUSTRIAL	1,068.3
MAQUINARIA Y EQUIPO DE CONSTRUCCIÓN	0.8
EQUIPO Y APARATOS DE COMUNICACIÓN Y TELEFONÍA	1,754.8
MAQUINARIA Y EQUIPO ELÉCTRICO	3,227.8
BIENES INFORMÁTICOS	55,300.1
MAQUINARIA Y EQUIPO DIVERSO	1,672.2
VEHÍCULOS Y EQUIPO TERRESTRE	1,597.9
EQUIPO MÉDICO Y DE LABORATORIO	6,319.6
HERRAMIENTAS Y MÁQUINAS-HERRAMIENTA	108.8
BIENES ARTÍSTICOS Y CULTURALES	7,232.2
INSTRUMENTAL MÉDICO	41.7
REVALUACIÓN DE ACTIVO FIJO	52,220.3
DEPRECIACION ACUMULADA	(152,728.4)

**SUMA NO CIRCULANTE** 22,780.2

**SUMA EL ACTIVO** 55,113.4

**PASIVO**

**A CORTO PLAZO**

ACREEDORES DIVERSOS	26,878.6
PROVEEDORES Y CUENTAS POR PAGAR	2,091.1

**SUMA A CORTO PLAZO** 28,969.7

**A LARGO PLAZO**

**SUMA A LARGO PLAZO**

**SUMA EL PASIVO** 28,969.7

**CAPITAL O PATRIMONIO**

DONATIVOS	5,989.0
OTRAS APORTACIONES	133.1
APORTACIONES DEL G.D.F. AÑOS ANTERIORES	118,394.8
APORTACIONES DEL G.D.F. AÑO EN CURSO	
SUPERÁVIT POR REVALUACION	12,586.1
RESULTADO DE EJERCICIOS ANTERIORES	(100,040.6)
RESULTADO DEL EJERCICIO	(10,918.7)

**SUMA EL CAPITAL O PATRIMONIO** 26,143.7

**SUMA EL PASIVO Y EL CAPITAL O PATRIMONIO** 55,113.4

SUBDIRECTOR DE RECURSOS FINANCIEROS

RUBEN CRUZ MEDRANO

ENCARGADO DEL DESPACHO DE LA  
DIRECCIÓN ADMINISTRATIVA

JORGE FRANCO AMBROCIO




DIRECTOR GENERAL

JOSÉ DE JESÚS BAZÁN LEVY

ESTADOS FINANCIEROS DEL SECTOR PARAESTATAL  
INSTITUTO DE EDUCACIÓN MEDIA SUPERIOR DEL DISTRITO FEDERAL  
ESTADO DE SITUACIÓN FINANCIERA COMPARATIVO  
Miles de Pesos

RUBROS	AL 31 DE DICIEMBRE DE		VARIACIÓN	
	2010	2011	IMPORTE	PORCENTAJE
<b>ACTIVO</b>				
<b>CIRCULANTE</b>				
BANCOS	20,696.4	26,592.1	5,895.7	28.5
CUENTAS POR COBRAR	6,266.2	1,469.7	(4,796.5)	(76.5)
REVALUACIÓN DE ALMACÉN	578.7	681.6	102.9	17.8
ALMACÉN DE MATERIALES Y SUMINISTROS	4,277.6	3,589.8	(687.8)	(16.1)
<b>SUMA CIRCULANTE</b>	<b>31,818.9</b>	<b>32,333.2</b>	<b>514.3</b>	<b>1.6</b>
<b>NO CIRCULANTE</b>				
MOBILIARIO	32,374.3	32,374.3		
EQUIPO DE ADMINISTRACIÓN	5,648.8	5,806.4	157.6	2.8
EQUIPO EDUCACIONAL Y RECREATIVO	6,601.8	6,605.9	4.1	0.1
MAQUINARIA Y EQUIPO AGROPECUARIO	177.5	177.5		
MAQUINARIA Y EQUIPO INDUSTRIAL	1,068.3	1,068.3		
MAQUINARIA Y EQUIPO DE CONSTRUCCIÓN	0.8	0.8		
EQUIPO Y APARATOS DE COMUNICACIÓN Y TELEFONÍA	1,754.8	1,754.8		
MAQUINARIA Y EQUIPO ELÉCTRICO	3,227.8	3,227.8		
BIENES INFORMÁTICOS	55,337.7	55,300.1	(37.6)	(0.1)
MAQUINARIA Y EQUIPO DIVERSO	1,672.2	1,672.2		
VEHÍCULOS Y EQUIPO TERRESTRE	1,597.9	1,597.9		
EQUIPO MÉDICO Y DE LABORATORIO	6,319.6	6,319.6		
HERRAMIENTAS Y MÁQUINAS-HERRAMIENTA	108.8	108.8		
BIENES ARTÍSTICOS Y CULTURALES	7,232.2	7,232.2		
INSTRUMENTAL MÉDICO	41.7	41.7		
REVALUACIÓN DE ACTIVO FIJO	46,017.2	52,220.3	6,203.1	13.5
DEPRECIACIÓN ACUMULADA	(138,551.7)	(152,728.4)	(14,176.7)	10.2
<b>SUMA NO CIRCULANTE</b>	<b>30,629.7</b>	<b>22,780.2</b>	<b>(7,849.5)</b>	<b>(25.6)</b>
<b>SUMA EL ACTIVO</b>	<b>62,448.6</b>	<b>55,113.4</b>	<b>(7,335.2)</b>	<b>(11.7)</b>
<b>PASIVO</b>				
<b>A CORTO PLAZO</b>				
ACREEDORES DIVERSOS	21,585.3	26,878.6	5,293.3	24.5
PROVEEDORES Y CUENTAS POR PAGAR	5,104.7	2,091.1	(3,013.6)	(59.0)
<b>SUMA A CORTO PLAZO</b>	<b>26,690.0</b>	<b>28,969.7</b>	<b>2,279.7</b>	<b>8.5</b>
<b>A LARGO PLAZO</b>				
<b>SUMA A LARGO PLAZO</b>				
<b>SUMA EL PASIVO</b>	<b>26,690.0</b>	<b>28,969.7</b>	<b>2,279.7</b>	<b>8.5</b>
<b>CAPITAL O PATRIMONIO</b>				
DONATIVOS	5,768.4	5,989.0	220.6	3.8
OTRAS APORTACIONES	133.1	133.1		
APORTACIONES DEL G.D.F. AÑOS ANTERIORES	115,278.8	118,394.8	3,116.0	2.7
APORTACIONES DEL G.D.F. AÑO EN CURSO	3,115.9		(3,115.9)	(100.0)
SUPERÁVIT POR REVALUACIÓN	11,502.9	12,586.1	1,083.2	9.4
RESULTADO DE EJERCICIOS ANTERIORES	(88,734.0)	(100,040.6)	(11,306.6)	12.7
RESULTADO DEL EJERCICIO	(11,306.5)	(10,918.7)	387.8	(3.4)
<b>SUMA EL CAPITAL O PATRIMONIO</b>	<b>35,758.6</b>	<b>26,143.7</b>	<b>(9,614.9)</b>	<b>(26.9)</b>
<b>SUMA EL PASIVO Y EL CAPITAL O PATRIMONIO</b>	<b>62,448.6</b>	<b>55,113.4</b>	<b>(7,335.2)</b>	<b>(11.7)</b>

ESTADOS FINANCIEROS DEL SECTOR PARAESTATAL  
INSTITUTO DE EDUCACIÓN MEDIA SUPERIOR DEL DISTRITO FEDERAL  
ESTADO DE RESULTADOS  
Miles de Pesos

RUBROS	PARCIAL	TOTAL	PORCENTAJE DE CONTRIBUCIÓN
<b>INGRESOS</b>			
POR VENTA DE BIENES			
POR VENTA DE SERVICIOS			
OTROS			
<b>MENOS :</b>			
COSTO DE LO VENDIDO			
COSTO DE VENTAS			
COSTO DE SERVICIOS			
RESULTADO BRUTO			
<b>MENOS :</b>			
GASTOS DE OPERACIÓN		(661,464.0)	
GASTOS DE ADMINISTRACIÓN	(661,464.0)		
GASTOS DE DISTRIBUCIÓN			
RESULTADO DE OPERACIÓN		(661,464.0)	
<b>MÁS (MENOS) :</b>			
OTROS GASTOS Y PRODUCTOS			
GASTOS FINANCIEROS			
PRODUCTOS FINANCIEROS			
OTROS			
RESULTADO ANTES DE APORTACIONES Y TRANSFERENCIAS		(661,464.0)	
<b>MÁS :</b>			
APORTACIONES Y TRANSFERENCIAS		659,595.6	
APORTACIONES DEL GOBIERNO DEL DISTRITO FEDERAL	659,595.6		
TRANSFERENCIAS DEL GOBIERNO DEL DISTRITO FEDERAL			
RESULTADO NETO		(1,868.4)	
<b>MENOS :</b>			
GASTOS Y COSTOS EXTRAORDINARIOS		(9,050.3)	
DEPRECIACIÓN DE ACTIVOS A VALORES REEXPRESADOS	(9,050.3)		
<b>RESULTADO DEL EJERCICIO</b>		<b>(10,918.7)</b>	
<hr/>			
SUBDIRECTOR DE RECURSOS FINANCIEROS	ENCARGADO DEL DESPACHO DE LA DIRECCIÓN ADMINISTRATIVA	DIRECTOR GENERAL	
			
RUBÉN CRUZ MEDRANO	JORGE FRANCO AMBROSIO	JOSÉ DE JESÚS BAZÁN LEVY	

Las notas que acompañan al presente Estado Financiero son parte integral del mismo



ESTADOS FINANCIEROS DEL SECTOR PARAESTATAL  
INSTITUTO DE EDUCACIÓN MEDIA SUPERIOR DEL DISTRITO FEDERAL  
ESTADO DE RESULTADOS COMPARATIVO  
Miles de Pesos

RUBROS	AL 31 DE DICIEMBRE DE		VARIACIÓN	
	2010	2011	IMPORTE	PORCENTAJE
<b>INGRESOS</b>				
POR VENTA DE BIENES				
POR VENTA DE SERVICIOS				
OTROS				
<b>MENOS :</b>				
COSTO DE LO VENDIDO				
COSTO DE VENTAS				
COSTO DE SERVICIOS				
<b>RESULTADO BRUTO</b>				
<b>MENOS :</b>				
GASTOS DE OPERACIÓN	(630,162.3)	(661,464.0)	(31,301.7)	5.0
GASTOS DE ADMINISTRACIÓN	(630,162.3)	(661,464.0)	(31,301.7)	5.0
GASTOS DIVERSOS				
RESULTADO DE OPERACIÓN	(630,162.3)	(661,464.0)	(31,301.7)	5.0
<b>MÁS (MENOS) :</b>				
OTROS GASTOS Y PRODUCTOS				
GASTOS FINANCIEROS				
PRODUCTOS FINANCIEROS				
OTROS				
RESULTADO ANTES DE APORTACIONES Y TRANSFERENCIAS	(630,162.3)	(661,464.0)	(31,301.7)	5.0
<b>MÁS :</b>				
APORTACIONES Y TRANSFERENCIAS	630,230.8	659,595.6	29,364.8	4.7
APORTACIONES DEL GOBIERNO DEL DISTRITO FEDERAL	630,230.8	659,595.6	29,364.8	4.7
TRANSFERENCIAS DEL GOBIERNO DEL DISTRITO FEDERAL				
RESULTADO NETO	68.5	(1,868.4)	(1,936.9)	(2,827.6)
<b>MENOS :</b>				
GASTOS Y COSTOS EXTRAORDINARIOS	(11,375.0)	(9,050.3)	2,324.7	(20.4)
DEPRECIACIÓN DE ACTIVOS A VALORES REEXPRESADOS	(11,375.0)	(9,050.3)	2,324.7	(20.4)
<b>RESULTADO DEL EJERCICIO</b>	<b>(11,306.5)</b>	<b>(10,918.7)</b>	<b>387.8</b>	<b>(3.4)</b>

ESTADOS FINANCIEROS DEL SECTOR PARAESTATAL  
 INSTITUTO DE EDUCACIÓN MEDIA SUPERIOR DEL DISTRITO FEDERAL  
 ESTADO DE CAMBIOS EN LA SITUACIÓN FINANCIERA  
 Miles de Pesos

RUBROS	VARIACIÓN AL 31 DE DICIEMBRE DE 2011
<b>CAPITAL DE TRABAJO GENERADO POR</b>	
BIENES INFORMÁTICOS	37.6
DEPRECIACIÓN ACUMULADA	14,176.7
DONATIVOS	220.6
SUPERÁVIT POR REVALUACIÓN	1,083.2
<b>SUMA CAPITAL DE TRABAJO GENERADO POR</b>	<b>15,518.1</b>
<b>CAPITAL DE TRABAJO UTILIZADO EN</b>	
EQUIPO DE ADMINISTRACIÓN	157.6
EQUIPO EDUCACIONAL Y RECREATIVO	4.1
REVALUACIÓN DE ACTIVO FIJO	6,203.1
RESULTADO DEL EJERCICIO	10,918.7
<b>SUMA CAPITAL DE TRABAJO UTILIZADO EN</b>	<b>17,283.5</b>
<b>AUMENTO (DISMINUCIÓN) EN EL CAPITAL DE TRABAJO</b>	<b>(1,765.4)</b>

**DETALLE DE CAMBIOS EN EL CAPITAL DE TRABAJO**

**ACTIVO CIRCULANTE**

BANCOS	5,895.7
CUENTAS POR COBRAR	(4,796.5)
REVALUACIÓN DE ALMACÉN	102.9
ALMACÉN DE MATERIALES Y SUMINISTROS	(687.8)

**SUMA ACTIVO CIRCULANTE** 514.3

**PASIVO A CORTO PLAZO**

PROVEEDORES Y CUENTAS POR PAGAR	(3,013.6)
ACREEDORES DIVERSOS	5,293.3

**SUMA PASIVO A CORTO PLAZO** 2,279.7

**AUMENTO (DISMINUCIÓN) EN EL CAPITAL DE TRABAJO** (1,765.4)

SUBDIRECTOR DE RECURSOS FINANCIEROS

RUBÉN CRUZ MEDRANO

ENCARGADO DEL DESPACHO DE LA  
 DIRECCIÓN ADMINISTRATIVA

JORGE FRANCO AMBROCIO

DIRECTOR GENERAL

JOSÉ DE JESÚS BAZÁN LEVY



ESTADOS FINANCIEROS DEL SECTOR PARAESTATAL  
INSTITUTO DE EDUCACIÓN MEDIA SUPERIOR DEL DISTRITO FEDERAL  
ESTADO DE VARIACIONES AL PATRIMONIO O CAPITAL CONTABLE  
Miles de Pesos

E N T I D A D	SALDO AL 31 DE DICIEMBRE DE 2010	APLICACIÓN DE ÚTIL DE OPERACIÓN	APORTACIONES DEL GOB. DEL D.F. AÑOS ANTERIORES	V A R I A C I O N E S				RESULTADO DEL EJERCICIO	OTROS	SALDO AL 31 DE DICIEMBRE DE 2011
				APORTACIONES DEL GOB. DEL D.F. AÑO EN CURSO	MODIF. A RESULT. DE AÑOS ANT.	APLICACIÓN DE RESERVAS	SUPERÁVIT POR REVALUACIÓN			
INSTITUTO DE EDUCACIÓN MEDIA SUPERIOR DEL DISTRITO FEDERAL	35,758.6						1,083.2	(10,918.7)	220.6	26,143.7

Handwritten marks: a large '5' and a signature.



ESTADOS FINANCIEROS DEL SECTOR PARAESTATAL  
INSTITUTO DE EDUCACIÓN MEDIA SUPERIOR DEL DISTRITO FEDERAL  
ESTADO DE VARIACIONES AL ACTIVO FIJO  
Miles de Pesos

RUBROS	P R O P I E D A D E S					D E P R E C I A C I Ó N					VALOR NETO		
	SALDO AL 31-DIC-10	ALTAS	BAJAS	TRASPASOS	REVALUACIÓN	SALDO AL 31-DIC-11	SALDO AL 31-DIC-10	INCREMENTOS	CANCELACIONES	TRASPASOS	REVALUACIÓN	SALDO AL 31-DIC-11	AL 31-DIC-11
MOBILIARIO	42,474.2				1,673.0	44,147.2	30,486.4	3,158.2			1,313.8	34,958.4	9,188.8
EQUIPO DE ADMINISTRACIÓN	7,733.5		1.4	159.0	307.4	8,198.5	5,039.0	564.1			271.7	5,874.8	2,323.7
EQUIPO EDUCACIONAL Y RECREATIVO	8,988.7			4.0	343.5	9,336.2	6,139.4	646.5			273.2	7,059.1	2,277.1
BIENES ARTÍSTICOS Y CULTURALES	8,964.5				303.1	9,267.6	4,170.9	723.2			180.6	5,074.7	4,192.9
MAQUINARIA Y EQUIPO DE CONSTRUCCIÓN	0.8				0.8	0.8		0.1				0.1	0.7
MAQUINARIA Y EQUIPO AGROPECUARIO	227.6				8.7	236.3	110.5	17.7			5.7	133.9	102.4
MAQUINARIA Y EQUIPO INDUSTRIAL	1,144.8				14.5	1,159.3	188.6	106.9			8.9	304.4	854.9
EQ. Y APARATOS DE COMUNICACIÓN Y TELEFONÍA	1,962.8				93.1	2,055.9	1,219.4	174.9			78.1	1,472.4	583.5
MAQUINARIA Y EQUIPO ELÉCTRICO Y ELECTRÓNICO	78.8				181.4	260.2	4,085.4	321.2			193.6	4,600.2	(4,340.0)
BIENES INFORMÁTICOS	82,932.5		95.0	57.4	2,737.2	85,632.1	70,911.0	2,125.9			2,701.5	75,738.4	9,893.7
MAQUINARIA Y EQUIPO DIVERSO	2,926.3				93.3	3,019.6	6,476.9	166.4			88.5	6,731.8	(3,712.2)
VEHÍCULOS Y EQUIPO TERRESTRE	2,408.9				92.1	2,501.0	2,516.3				92.1	2,608.4	(107.4)
EQUIPO MÉDICO Y DE LABORATORIO	9,126.1				347.8	9,473.9	7,043.4	626.3			315.7	7,985.4	1,488.5
INSTRUMENTAL MÉDICO	51.3				2.0	53.3	15.5	4.3			1.0	20.8	32.5
HERRAMIENTAS Y MÁQUINAS HERRAMIENTA	160.6				6.1	166.7	149.0	10.8			5.8	165.6	1.1
<b>T O T A L E S</b>	169,181.4	0.0	96.4	220.4	6,203.2	175,508.6	138,551.7	8,646.5	0.0	0.0	5,530.2	152,728.4	22,780.2

Las notas que acompañan al presente Estdo Financiero son parte integrante del mismo

---

**INSTITUTO DE EDUCACIÓN MEDIA SUPERIOR DEL DISTRITO FEDERAL**

**NOTAS Y COMENTARIOS A LA INFORMACIÓN FINANCIERA**

**ENTIDAD**

El Instituto de Educación Media Superior del Distrito Federal es un organismo público descentralizado de la Administración Pública del Distrito Federal, con personalidad jurídica y patrimonio propio, sectorizado a la Secretaría de Desarrollo Social del Distrito Federal, de conformidad con lo establecido en el Artículo Primero de su Decreto de creación, publicado en la Gaceta Oficial del Distrito Federal con fecha de 30 de marzo de 2000.

Corresponde al IEMS, impartir e impulsar la educación del nivel medio superior, en aquellas zonas en las que la oferta sea insuficiente y así lo requiera el interés colectivo. La educación que imparta el IEMS será democrática, promoverá el libre examen y discusión de las ideas y estará orientada a satisfacer las necesidades de la población de la Ciudad de México.

Para el Cumplimiento de su objetivo general el Instituto de Educación Media Superior del Distrito Federal tiene las atribuciones siguientes:

- Establecer servicios educativos en el Distrito Federal, dando prioridad a las zonas donde estos sean insuficientes.
- Impartir educación media superior, cuidando en todo tiempo de llevarla a los sectores más desfavorecidos.
- Expedir certificados de estudio y otorgar diplomas y títulos académicos correspondientes al nivel medio superior.
- Otorgar o retirar reconocimiento de validez a estudios en planteles particulares que imparten el mismo tipo de enseñanza.
- Establecer y sostener planteles en coordinación con los titulares de los órganos político-administrativos de las demarcaciones territoriales del Distrito Federal, dentro de sus respectivas jurisdicciones.
- Auspiciar el establecimiento de planteles particulares en los que se imparta el mismo servicio educativo.

En este contexto, el compromiso de garantizar una educación de alta calidad para la población de la ciudadanía de México, implicó una amplia inversión de recursos que permitan establecer, organizar, administrar y sostener planteles, que cuenten con las condiciones necesarias de mobiliario y equipo, a fin de garantizar y facilitar el óptimo desarrollo de las actividades académicas y administrativas de los maestros y alumnos, coadyuvando así que el proceso educativo satisfaga plenamente a la sociedad en su conjunto.

## OBJETIVOS

### Objetivo General

- Diseñar y operar una nueva propuesta educativa de alta calidad que contribuya a satisfacer y promover las expectativas de los jóvenes, ampliando las oportunidades de educación media superior en las zonas marginadas de la ciudad en la que la oferta educativa sea insuficiente.

### Objetivos Específicos

- Desarrollar un programa de formación docente inicial y en la práctica que garantice el desarrollo de una propuesta educativa de calidad.
- Dar seguimiento al desempeño académico de los alumnos en cualquier situación y de manera automatizada.
- Dotar de herramientas técnico-pedagógicas al sistema de Bachillerato del Gobierno del Distrito Federal para apoyar su trabajo académico.

## NOTAS AL ESTADO DE SITUACIÓN FINANCIERA

### Bancos

Se registró un importe de 26,592.1 miles de pesos, correspondientes a recursos provenientes de Aportaciones del Gobierno del Distrito Federal y prestaciones laborales de diciembre del 2011 que se aplicaran en el próximo ejercicio fiscal.



### **Cuentas por Cobrar**

Al cierre del año fiscal 2011, se tiene un saldo de 1,469.7 miles de pesos que corresponden a los pasivos que se pagarán en el siguiente ejercicio fiscal.

### **Almacén de Materiales y Suministros y Revaluación del Almacén**

Por existencias físicas de bienes de consumo se registró un importe de 3,589.8 miles de pesos, mientras que por revaluación del almacén se reportaron 681.6 miles de pesos.

### **Activo Fijo**

Esta cuenta asciende a la cantidad de 123,288.3 miles de pesos, y representa el saldo de mobiliario y equipo así como su depreciación acumulada de 152,728.4 miles de pesos de los bienes adquiridos, con las Aportaciones del Gobierno del Distrito Federal para inversión física.

### **Proveedores**

Esta cuenta representa las obligaciones contraídas, con los proveedores por compromisos devengados, que no hayan sido pagados, originados por los bienes y/o servicios recibidos al 31 de diciembre de 2011 presenta un importe de 2,091.1 miles de pesos.

### **Acreedores Diversos**

El importe de 26,878.6 miles de pesos, corresponde a las obligaciones fiscales por concepto de impuestos locales, entero de impuestos federales y prestaciones laborales de diciembre de 2011 que se realizarán en el próximo ejercicio fiscal.

### **Aportaciones del Gobierno del Distrito Federal de Años Anteriores**

Por un importe de 118,394.8 miles de pesos. Los recursos han sido canalizados principalmente para adquirir bienes muebles con las Aportaciones del Gobierno del Distrito Federal.

### Resultado del Ejercicio

Esta cuenta asciende a la cantidad de 10,918.7 miles de pesos, que se deben primordialmente a la depreciación acumulada (pérdida o disminución en el valor material o funcional del activo fijo tangible, la cual se debe fundamentalmente al desgaste) del mobiliario y equipo.

d

↩

↑

ESTADOS PRESUPUESTARIOS DEL SECTOR PARAESTATAL  
INSTITUTO DE EDUCACIÓN MEDIA SUPERIOR DEL DISTRITO FEDERAL  
ESTADO ANALÍTICO DE INGRESOS PRESUPUESTARIOS  
Miles de Pesos

CONCEPTO DE INGRESOS	ESTIMACIÓN ORIGINAL	INGRESOS PROPIOS	FINANCIAMIENTO	TRANSFERENCIAS DEL GOBIERNO DEL D.F.	APORTACIONES DEL GOBIERNO DEL D.F.	TOTAL RECAUDACIÓN	VARIACIÓN	
							IMPORTE	PORCENTAJE
<b>TOTAL DE INGRESOS</b>	642,138.9	0.0	0.0	0.0	659,595.6	659,595.6	17,456.7	2.7
<b>CORRIENTES Y DE CAPITAL</b>								
VENTA DE BIENES								
VENTA DE SERVICIOS								
VENTA DE INVERSIONES FINANCIERAS								
INGRESOS DIVERSOS								
<b>OPERACIONES AJENAS</b>								
POR CUENTA DE TERCEROS								
DERIVADAS DE EROGACIONES RECUPERABLES								
<b>ENDEUDAMIENTO NETO</b>								
COLOCACIÓN (DESENDEUDAMIENTO)								
<b>TRANSFERENCIAS DEL GOBIERNO DEL D. F.</b>								
PARA GASTO CORRIENTE								
PARA PAGO DE INTERESES DE LA DEUDA								
PARA INVERSIÓN FÍSICA								
PARA INVERSIÓN FINANCIERA								
PARA AMORTIZACIÓN DE LA DEUDA								
<b>APORTACIONES DEL GOBIERNO DEL D. F.</b>	642,138.9				659,595.6	659,595.6	17,456.7	2.7
PARA GASTO CORRIENTE	642,138.9				659,595.6	659,595.6	17,456.7	2.7
PARA PAGO DE INTERESES DE LA DEUDA								
PARA INVERSIÓN FÍSICA								
PARA INVERSIÓN FINANCIERA								
PARA AMORTIZACIÓN DE LA DEUDA								



ESTADOS PRESUPUESTARIOS DEL SECTOR PARAESTATAL  
 INSTITUTO DE EDUCACIÓN MEDIA SUPERIOR DEL DISTRITO FEDERAL  
 ESTADO ANALÍTICO DE EGRESOS PRESUPUESTARIOS  
 Miles de Pesos

CONCEPTO DE EGRESOS	PRESUPUESTO AUTORIZADO				RECURSOS PROPIOS	FINANCIAMIENTO	TRANSFERENCIAS DEL GOBIERNO DEL D.F.	APORTACIONES DEL GOBIERNO DEL D.F.	TOTAL EJERCIDO	ECONOMÍAS
	ORIGINAL	AUMENTOS	DISMINUCIONES	DEFINITIVO						
<b>TOTAL DE EGRESOS</b>	642,138.9	97,365.6	79,908.9	659,595.6	0.0	0.0	0.0	659,595.6	659,595.6	0.0
<b>CORRIENTES</b>	642,138.9	97,365.6	79,908.9	659,595.6				659,595.6	659,595.6	
SERVICIOS PERSONALES	500,033.1	85,805.2	28,417.6	557,420.7				557,420.7	557,420.7	
MATERIALES Y SUMINISTROS	13,936.6	4,378.2	12,831.3	5,483.5				5,483.5	5,483.5	
SERVICIOS GENERALES	87,294.2	5,692.2	38,127.6	54,858.8				54,858.8	54,858.8	
AYUDAS, SUBSIDIOS Y TRANSFERENCIAS	40,875.0	1,490.0	532.4	41,832.6				41,832.6	41,832.6	
INTERESES, COMISIONES Y GASTOS DE LA DEUDA										
<b>INVERSIÓN FÍSICA</b>										
AYUDAS, SUBSIDIOS Y TRANSFERENCIAS										
BIENES MUEBLES E INMUEBLES										
OBRAS PÚBLICAS										
<b>INVERSIONES FINANCIERAS</b>										
INVERSIÓN FINANCIERA										
<b>OPERACIONES AJENAS</b>										
POR CUENTA DE TERCEROS										
DERIVADAS DE EROGACIONES RECUPERABLES										

ESTADOS PRESUPUESTARIOS DEL SECTOR PARAESTATAL  
INSTITUTO DE EDUCACIÓN MEDIA SUPERIOR DEL DISTRITO FEDERAL  
EJERCIDO CON TRANSFERENCIAS Y APORTACIONES  
Miles de Pesos

C O N C E P T O	P R E S U P U E S T O A U T O R I Z A D O			EJERCIDO	ECONOMÍAS
	ORIGINAL	AUMENTOS	DISMINUCIONES		
<b>T O T A L</b>	642,138.9	97,365.6	79,908.9	659,595.6	0.0
<hr/>					
<b>GASTO CORRIENTE</b>	642,138.9	97,365.6	79,908.9	659,595.6	659,595.6
SERVICIOS PERSONALES	500,033.1	85,805.2	28,417.6	557,420.7	557,420.7
MATERIALES Y SUMINISTROS	13,936.6	4,378.2	12,831.3	5,483.5	5,483.5
SERVICIOS GENERALES	87,294.2	5,692.2	38,127.6	54,858.8	54,858.8
AYUDAS, SUBSIDIOS Y TRANSFERENCIAS	40,875.0	1,490.0	532.4	41,832.6	41,832.6
INTERESES, COMISIONES Y GASTOS DE LA DEUDA					
<hr/>					
<b>GASTO DE INVERSIÓN</b>					
AYUDAS, SUBSIDIOS Y TRANSFERENCIAS					
BIENES MUEBLES E INMUEBLES					
OBRAS PÚBLICAS					
INVERSIONES FINANCIERAS Y OTRAS EROGACIONES					

ESTADOS PRESUPUESTARIOS DEL SECTOR PARAESTATAL  
INSTITUTO DE EDUCACIÓN MEDIA SUPERIOR DEL DISTRITO FEDERAL  
FLUJO DE EFECTIVO  
Miles de Pesos

I N G R E S O S		E G R E S O S				
CONCEPTO	TOTAL	CONCEPTO	A TRAVÉS DE APOYOS	RECURSOS PROPIOS	FINANCIAMIENTO	TOTAL
<b>CORRIENTES Y DE CAPITAL</b>		<b>CORRIENTES</b>	659,595.6			659,595.6
VENTA DE BIENES		SERVICIOS PERSONALES	557,420.7			557,420.7
VENTA DE SERVICIOS		MATERIALES Y SUMINISTROS	5,483.5			5,483.5
VENTA DE INVERSIONES FINANCIERAS		SERVICIOS GENERALES	54,858.8			54,858.8
INGRESOS DIVERSOS		AYUDAS, SUBSIDIOS Y TRANSFERENCIAS	41,832.6			41,832.6
<b>OPERACIONES AJENAS</b>		<b>INTERESES, COM. Y GASTOS DE LA DEUDA</b>				
POR CUENTA DE TERCEROS		INTERNOS				
DERIVADAS DE EROGACIONES RECUPERABLES		EXTERNOS				
<b>ENDEUDAMIENTO NETO</b>		<b>INVERSIÓN FÍSICA</b>				
COLOCACIÓN (DESENDEUDAMIENTO)		AYUDAS, SUBSIDIOS Y TRANSFERENCIAS				
		BIENES MUEBLES E INMUEBLES				
		OBRAS PÚBLICAS				
<b>TRANSFERENCIAS DEL GOBIERNO DEL D. F.</b>		<b>INVERSIONES FINANCIERAS</b>				
PARA GASTO CORRIENTE		INVERSIÓN FINANCIERA				
PARA PAGO DE INTERESES DE LA DEUDA						
PARA INVERSIÓN FÍSICA						
PARA INVERSIÓN FINANCIERA						
PARA AMORTIZACIÓN DE LA DEUDA						
<b>APORTACIONES DEL GOBIERNO DEL D. F.</b>	659,595.6	<b>OPERACIONES AJENAS</b>				
PARA GASTO CORRIENTE	659,595.6	POR CUENTA DE TERCEROS				
PARA PAGO DE INTERESES DE LA DEUDA		DERIVADAS DE EROGACIONES RECUPERABLES				
PARA INVERSIÓN FÍSICA						
PARA INVERSIÓN FINANCIERA						
PARA AMORTIZACIÓN DE LA DEUDA						
		<b>EXCESO DE INGRESOS SOBRE EGRESOS</b>				
<b>TOTAL DE INGRESOS</b>	659,595.6	<b>TOTAL DE EGRESOS</b>	659,595.6	0.0	0.0	659,595.6



ESTADOS PRESUPUESTARIOS DEL SECTOR PARAESTATAL  
INSTITUTO DE EDUCACIÓN MEDIA SUPERIOR DEL DISTRITO FEDERAL  
EJERCICIO INTEGRAL DEL PRESUPUESTO  
Miles de Pesos

CONCEPTO	ORIGEN DE RECURSOS (DEVENGADOS)	INGRESOS (EFECTIVO)	CONCEPTO	APLICACIÓN DE RECURSOS (DEVENGADOS)	EGRESOS (EFECTIVO)
<b>INGRESOS PROPIOS</b>			<b>GASTO PROGRAMABLE</b>	661,464.0	659,595.6
VENTA DE BIENES			CORRIENTE	661,464.0	
VENTA DE SERVICIOS			CAPITAL		
VENTA DE INVERSIONES FINANCIERAS			<b>GASTO NO PROGRAMABLE</b>	9,050.3	
INGRESOS DIVERSOS			<b>EXCESO DE INGRESOS SOBRE EGRESOS</b>		
<b>APORTACIONES Y TRANSFERENCIAS DEL G.D.F. DE OPERACIÓN</b>	659,595.6	659,595.6	<b>AUMENTOS DE ACTIVO</b>	12,363.4	
<b>DEPRECIACIÓN</b>	14,176.7		CAJA, BANCOS Y VALORES A CORTO PLAZO	5,895.7	
<b>AMORTIZACIÓN OTROS VIRTUALES</b>			CUENTAS POR COBRAR		
<b>DISMINUCIONES DE ACTIVO</b>	5,521.9		INVENTARIOS	102.9	
CAJA, BANCOS Y VALORES A CORTO PLAZO			OTROS ACTIVOS CIRCULANTES		
CUENTAS POR COBRAR	4,796.5		ACCS., VALS., CTAS. Y DOCTOS. POR COBRAR A LARGO PLAZO		
INVENTARIOS	687.8		OTROS ACTIVOS FIJOS	161.7	
OTROS ACTIVOS CIRCULANTES			REVALUACIÓN DE ACTIVOS FIJOS	6,203.1	
PROPIEDADES, PLANTA Y EQUIPO			DIFERIDO		
ACCS., VALS., CTAS. Y DOCTOS. POR COBRAR A LARGO PLAZO			<b>DISMINUCIONES DE PASIVO</b>	3,013.6	
OTROS ACTIVOS FIJOS	37.6		DESENDEUDAMIENTO NETO		
DIFERIDO			FINANCIAMIENTO DOCUMENTADO BRUTO		
<b>AUMENTOS DE PASIVO</b>	5,293.3		MENOS: AMORTIZACIÓN DE LA DEUDA DOCUMENTADA		
ENDEUDAMIENTO NETO			CRÉDITOS NO DOCUMENTADOS	3,013.6	
FINANCIAMIENTO DOCUMENTADO BRUTO			PROVISIONES		
MENOS: AMORTIZACIÓN DE LA DEUDA DOCUMENTADA			CRÉDITOS DIFERIDOS		
CRÉDITOS NO DOCUMENTADOS	5,293.3		<b>DISMINUCIONES DE CAPITAL / PATRIMONIO</b>		
PROVISIONES			APORT. Y TRANSF. DEL GOBIERNO DEL DISTRITO FEDERAL		
CRÉDITOS DIFERIDOS			RESERVAS DE CAPITAL		
<b>AUMENTOS DE CAPITAL / PATRIMONIO</b>	1,303.8		RESULTADO DE EJERCICIOS ANTERIORES		
APORT. Y TRANSF. DEL GOB. DEL D.F. CAPITALIZABLES	220.6		OTROS		
SUPERÁVIT POR REVALUACIÓN DE ACTIVOS	1,083.2		<b>OPERACIONES AJENAS</b>		
RESULTADO DE EJERCICIOS ANTERIORES					
OTROS					
<b>OPERACIONES AJENAS</b>					
<b>TOTALES</b>	685,891.3	659,595.6	<b>TOTALES</b>	685,891.3	659,595.6

ESTADOS PRESUPUESTARIOS DEL SECTOR PARAESTATAL  
INSTITUTO DE EDUCACIÓN MEDIA SUPERIOR DEL DISTRITO FEDERAL  
EJERCICIO PROGRAMÁTICO DEL PRESUPUESTO  
Miles de Pesos

C O N C E P T O	DEVENGADO		FLUJO DE EFECTIVO	
	ORIGINAL	EJERCIDO	ORIGINAL	EJERCIDO
<b>GASTO CORRIENTE</b>	642,138.9	661,464.0	642,138.9	659,595.6
SERVICIOS PERSONALES	500,033.1	558,111.0	500,033.1	557,420.7
MATERIALES Y SUMINISTROS	13,936.6	6,662.0	13,936.6	5,483.5
SERVICIOS GENERALES	87,294.2	54,858.4	87,294.2	54,858.8
AYUDAS, SUBSIDIOS Y TRANSFERENCIAS	40,875.0	41,832.6	40,875.0	41,832.6
EROGACIONES EXTRAORDINARIAS				
<b>GASTO DE CAPITAL</b>				
AYUDAS, SUBSIDIOS Y TRANSFERENCIAS				
BIENES MUEBLES E INMUEBLES				
OBRAS PÚBLICAS				
INVERSIONES FINANCIERAS Y OTRAS EROGACIONES				
EROGACIONES EXTRAORDINARIAS				
<b>SUMA GASTO PROGRAMABLE</b>	642,138.9	661,464.0	642,138.9	659,595.6
<b>NO PROGRAMABLE</b>				
ESTADO DE RESULTADOS	0.0	9,050.3		
DEPRECIACIÓN		9,050.3		
AMORTIZACIÓN				
INTERESES, COMISIONES Y GASTOS DE LA DEUDA				
INTERNOS				
EXTERNOS				
CAMBIOS				
RESERVAS				
IMPUESTOS				
OTROS				
AUMENTOS DE ACTIVO		12,363.4		
DISMINUCIONES DE PASIVO		3,013.6		
DISMINUCIONES DE CAPITAL O PATRIMONIO				
OTROS				
OPERACIONES AJENAS				
AMORTIZACIÓN DE LA DEUDA DOCUMENTADA				
INTERNA				
EXTERNA				
EXCESO DE INGRESOS SOBRE EGRESOS				
<b>SUMA GASTO NO PROGRAMABLE</b>		24,427.3		
<b>T O T A L E S</b>	642,138.9	685,891.3	642,138.9	659,595.6





## A la Contraloría General del Distrito Federal

### Al H. Consejo de Gobierno del Instituto de Educación Media Superior del Distrito Federal (IEMSDF)

Hemos examinado los balances generales del **Instituto de Educación Media Superior del Distrito Federal (IEMSDF)** al 31 de diciembre de 2011 y 2010, y los estados de resultados, de modificaciones al patrimonio y de cambios en la situación financiera que les son relativos por los años que terminaron en esas fechas. Dichos estados financieros son responsabilidad de la Administración del **IEMSDF**. Nuestra responsabilidad consiste en expresar una opinión sobre los mismos con base en nuestra auditoría.

Nuestros exámenes fueron realizados de acuerdo con las normas de auditoría generalmente aceptadas en México, las cuales requieren que la auditoría sea planeada y realizada de tal manera que permita obtener una seguridad razonable de que los estados financieros no contienen errores importantes y de que están preparados de acuerdo con las bases contables aplicables al **IEMSDF**. La auditoría consiste en el examen, con base en pruebas selectivas, de la evidencia que soporta las cifras y revelaciones de los estados financieros; asimismo, incluye la evaluación de las bases contables utilizadas y de la presentación de los estados financieros tomados en su conjunto. Consideramos que nuestros exámenes proporcionan una base razonable para sustentar nuestra opinión.

### PÁRRAFOS DE ÉNFASIS

1. Según se describe en la nota 2a. a los estados financieros el **IEMSDF** prepara su información financiera en base a la Normatividad Contable de la Administración Pública del Distrito Federal emitida por la Secretaría de Finanzas del Distrito Federal y a las disposiciones del Código Fiscal del Distrito Federal, que en algunos casos difieren de las Normas de Información Financiera (NIF's), emitidas por el Consejo Mexicano de Normas de Información Financiera, A.C. (CINIF).

2. De acuerdo a lo señalado en la nota 6a. a los estados financieros, existe una posible contingencia de tipo laboral y fiscal, ya que la Administración del **IEMSDF** por autorización del Gobierno del Distrito Federal contrató en promedio anual a 164 trabajadores bajo la modalidad de prestadores de servicios profesionales y laboran en el **IEMSDF** de manera permanente.





-2-

3. Según se describe en la nota 6b. a los estados financieros, el Área Jurídica del IEMSDF tiene registrados \$ 216,902,241 por concepto de laudos laborales, que en caso de ser declarados adversos, tendrán que ser cargados al presupuesto del ejercicio en que así se declaren y pagados con aportaciones del Gobierno del Distrito Federal.

4. Conforme a lo descrito en la nota 6c. a los estados financieros, al cierre del ejercicio el Instituto provisionó facturas por un monto de \$ 634,211, sin contar con el techo presupuestal, por lo que en caso de no contar con los recursos solicitados, se pondría en duda el pago de las mismas.

En nuestra opinión, los estados financieros antes mencionados, presentan razonablemente en todos los aspectos importantes, la situación financiera del **Instituto de Educación Media Superior del Distrito Federal (IEMSDF)** al 31 de diciembre de 2011 y 2010, y los resultados de sus actividades, las modificaciones al patrimonio y los cambios en la situación financiera por los años que terminaron en esas fechas, de conformidad con las bases contables antes mencionadas.

**resa y asociados, s.c.**



**Jorge Resa M.**

**Contador Público Certificado**

México, D.F.,  
30 de abril de 2012

**INSTITUTO DE EDUCACIÓN MEDIA SUPERIOR DEL DISTRITO FEDERAL**  
**(IEMSDF)**  
**BALANCE GENERAL AL 31 DE DICIEMBRE DE 2011 y 2010**  
(Notas 1., 2a., 2b., 3 y 8)

<u>ACTIVO</u>	<u>2011</u>	<u>2010</u>	<u>PASIVO</u>	<u>2011</u>	<u>2010</u>
<b>CIRCULANTE:</b>			<b>A CORTO PLAZO:</b>		
Efectivo	\$ 26,592,157	\$ 20,696,457	Proveedores	\$ 2,091,102	\$ 5,104,682
Cuentas por cobrar-			Obligaciones acumuladas	8,766,699	5,986,805
Aportaciones pendientes del Gobierno			Impuestos por pagar -(Nota 5)	18,111,866	15,598,524
del Distrito Federal -(Nota 2c.)	1,469,688	6,266,248		<u>28,969,667</u>	<u>26,690,011</u>
Almacén de materiales			<b>OBLIGACIONES LABORALES -(Nota 2g.)</b>	-	-
y suministros -(Notas 2d. y 3)	4,271,393	4,856,369	<b>CONTINGENTE -(Nota 6)</b>	-	-
	<u>32,333,238</u>	<u>31,819,074</u>		<u>28,969,667</u>	<u>26,690,011</u>
<b>MOBILIARIO, MAQUINARIA Y EQUIPOS -(Notas 2e. y 3):</b>			<b>PATRIMONIO</b>		
Mobiliario y equipo	70,950,210	68,161,541	<b>APORTADO -(Nota 7):</b>		
Maquinaria y equipo	11,415,809	11,024,796	Patrimonio	118,394,770	118,394,770
Vehículos y equipo de transporte	2,501,157	2,409,099	Donaciones	6,122,133	5,901,546
Equipo de cómputo	80,948,469	78,248,784		<u>124,516,903</u>	<u>124,296,316</u>
Equipo médico y de laboratorio	9,526,451	9,176,699	<b>GANADO (DÉFICIT) :</b>		
Herramientas y refacciones	166,470	160,365	De años anteriores	(100,040,565)	(88,733,991)
	<u>175,508,566</u>	<u>169,181,284</u>	Del año	(10,918,691)	(11,306,574)
Depreciación acumulada -(Notas 2f., 3 y 4)	(152,728,394)	(138,551,699)		<u>(110,959,256)</u>	<u>(100,040,565)</u>
	<u>22,780,172</u>	<u>30,629,585</u>	Superávit por revaluación -(Nota 3)	12,586,096	11,502,897
	<u>\$ 55,113,410</u>	<u>\$ 62,448,659</u>		<u>(98,373,160)</u>	<u>(88,537,668)</u>
				<u>26,143,743</u>	<u>35,758,648</u>
				<u>\$ 55,113,410</u>	<u>\$ 62,448,659</u>

Las once notas adjuntas forman parte de estos estados financieros



Dr. José de Jesús Bazán Levy  
Director General



Lic. Jorge Franco Ambrocio  
Encargado del Despacho de la  
Dirección Administrativa

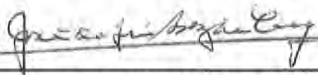



L.G. Rubén Cruz Medrano  
Subdirector de Recursos Financieros

**INSTITUTO DE EDUCACIÓN MEDIA SUPERIOR DEL DISTRITO FEDERAL**  
**(IEMSDF)**  
**ESTADOS DE RESULTADOS**  
**POR LOS AÑOS TERMINADOS EL 31 DE DICIEMBRE DE 2011 Y 2010**  
**(Notas 1, 2a., 2b., 3., 8 y 10)**

	<u>2011</u>	<u>2010</u>
<b>INGRESOS:</b>		
Aportaciones del Gobierno del Distrito Federal -(Notas 2c. y 10)	\$ <u>659,595,635</u>	\$ <u>630,230,857</u>
<b>GASTOS DE OPERACIÓN:</b>		
Servicios personales	558,110,938	513,062,474
Materiales y suministros	6,661,985	8,534,388
Servicios generales	54,858,418	71,585,530
Ayudas	41,832,641	36,980,000
	<u>661,463,982</u>	<u>630,162,392</u>
(Déficit) remanente presupuestal	<u>(1,868,347)</u>	<u>68,465</u>
Depreciación -(Notas 2f. y 3)	9,050,344	11,375,039
Déficit del año	\$ <u><u>(10,918,691)</u></u>	\$ <u><u>(11,306,574)</u></u>

**Las once notas adjuntas forman parte de estos estados financieros**

  
 \_\_\_\_\_  
**Dr. José de Jesús Bazán Levy**  
**Director General**

  
 \_\_\_\_\_  
**Lic. Jorge Franco Ambrocio**  
**Encargado del Despacho de la**  
**Dirección Administrativa**

  
 \_\_\_\_\_  
**L.C. Rubén Cruz Medrano**  
**Subdirector de Recursos Financieros**





**INSTITUTO DE EDUCACIÓN MEDIA SUPERIOR DEL DISTRITO FEDERAL**  
**(IEMSDF)**  
**ESTADOS DE MODIFICACIONES AL PATRIMONIO**  
**POR LOS AÑOS TERMINADOS EL 31 DE DICIEMBRE DE 2011 Y 2010**


(Notas 1, 2a., 2b. y 3)

	PATRIMONIO					
	Aportado - (Nota 7)		Ganado -(Déficit)			Total
	Patrimonio	Donaciones	De años anteriores	Del año	Superávit por revaluación - (Nota 3)	
<b>SALDOS AL 31 DE DICIEMBRE DE 2009</b>	\$ 115,278,786	\$ 5,871,885	\$ (78,204,215)	\$ (11,065,594)	\$ 9,620,155	\$ 41,501,017
Traspaso del déficit del año 2009 a resultados de años anteriores			(11,065,594)	11,065,594		-
Transferencias del Gobierno del Distrito Federal de bienes muebles	3,115,984					3,115,984
Superávit por revaluación del ejercicio					1,882,742	1,882,742
Donaciones de mobiliario, maquinaria y equipos		29,661				29,661
Afectaciones a resultados de ejercicios anteriores por depuración de cuentas			535,818			535,818
Déficit del año				(11,306,574)		(11,306,574)
<b>SALDOS AL 31 DE DICIEMBRE DE 2010</b>	118,394,770	5,901,546	(88,733,991)	(11,306,574)	11,502,897	35,758,648
Traspaso del déficit del año 2010 a resultados de años anteriores			(11,306,574)	11,306,574		-
Superávit por revaluación del ejercicio					1,083,199	1,083,199
Donaciones de mobiliario, maquinaria y equipos		220,587				220,587
Déficit del año				(10,918,691)		(10,918,691)
<b>SALDOS AL 31 DE DICIEMBRE DE 2011</b>	<u>\$ 118,394,770</u>	<u>\$ 6,122,133</u>	<u>\$ (100,040,565)</u>	<u>\$ (10,918,691)</u>	<u>\$ 12,586,096</u>	<u>\$ 26,143,743</u>

Las once notas adjuntas forman parte de estos estados financieros

  
 Dr. José de Jesús Bazán Levy  
 Director General


  
 Lic. Jorge Franco Ambrocio  
 Encargado del Despacho de la  
 Dirección Administrativa


  
 L.C. Rubén Cruz Medrano  
 Subdirector de Recursos Financieros


**INSTITUTO DE EDUCACIÓN MEDIA SUPERIOR DEL DISTRITO FEDERAL**  
**(IEMSDF)**  
**ESTADOS DE CAMBIOS EN LA SITUACIÓN FINANCIERA**  
**POR LOS AÑOS TERMINADOS EL 31 DE DICIEMBRE DE 2011 Y 2010**  
(Notas 1, 2a., 2b. y 3)

	<u>2011</u>	<u>2010</u>
<b>OPERACIÓN:</b>		
Déficit del año	\$ (10,918,691)	\$ (11,306,574)
Partidas aplicadas a resultados que no requieren la utilización de efectivo:		
Depreciación del año -(Notas 2f., 3 y 4)	9,050,344	11,375,039
	<u>(1,868,347)</u>	<u>68,465</u>
Cambios en activos y pasivos de operación-		
Cuentas por cobrar	4,796,560	(5,345,202)
Inventarios	584,976	(248,765)
Cuentas por pagar	(500,238)	4,132,089
Obligaciones acumuladas	2,779,897	2,163,871
	<u>7,661,195</u>	<u>701,993</u>
Recursos generados en la operación	<u>5,792,848</u>	<u>770,458</u>
<b>FINANCIAMIENTO:</b>		
Donaciones	220,587	29,661
Transferencias de bienes muebles del Gobierno del Distrito Federal	-	3,115,984
Recursos generados en actividades de financiamiento	<u>220,587</u>	<u>3,145,645</u>
<b>INVERSIÓN:</b>		
Altas de activo fijo	117,735	3,115,984
Recursos aplicados en actividades de inversión	<u>117,735</u>	<u>3,115,984</u>
<b>AUMENTO DE EFECTIVO</b>	5,895,700	800,119
<b>EFECTIVO AL INICIO DEL AÑO</b>	<u>20,696,457</u>	<u>19,896,338</u>
<b>EFECTIVO AL FINAL DEL AÑO</b>	<u>\$ 26,592,157</u>	<u>\$ 20,696,457</u>

Las once notas adjuntas forman parte de estos estados financieros

  
Dr. José de Jesús Bazán Levy  
Director General

  
Lic. Jorge Franco Ambrocio  
Encargado del Despacho de la  
Dirección Administrativa

  
L.C. Rubén Cruz Medrano  
Subdirector de Recursos Financieros

**INSTITUTO DE EDUCACIÓN MEDIA SUPERIOR DEL DISTRITO FEDERAL**  
**(IEMSDF)**  
**NOTAS A LOS ESTADOS FINANCIEROS**  
**AL 31 DE DICIEMBRE DE 2011 Y 2010**

**1) Constitución y objeto social**

El Instituto de Educación Media Superior del Distrito Federal (**IEMSDF**), se creó como un Organismo Público Descentralizado de la Administración Pública del Gobierno del Distrito Federal con personalidad jurídica y patrimonio propios, mediante Decreto publicado en la Gaceta Oficial del Distrito Federal el 30 de marzo del 2000, el cual está sectorizado a la Secretaría de Educación del Gobierno del Distrito Federal.

Su objeto social es impartir e impulsar la educación de tipo medio-superior en el Distrito Federal, especialmente en aquellas zonas en las que la atención de la demanda educativa de este tipo sea insuficiente, o así lo requiera el interés colectivo. La educación que imparte el **IEMSDF** es gratuita, democrática, promueve el libre examen y discusión de las ideas y está orientada a satisfacer las necesidades de la población de la Ciudad de México. Para cumplir con dichos objetos el **IEMSDF** cuenta con planteles educativos que están distribuidos estratégicamente en las zonas identificadas como de alta marginación.

**2) Resumen de principales políticas contables**

Enseguida se resumen las principales políticas y prácticas contables, aplicadas por el **IEMSDF** en la preparación de sus estados financieros:

- a. Bases de registro –El registro de sus operaciones y la preparación de su información financiera se realiza en observancia a la Normatividad Contable de la Administración Pública del Distrito Federal emitida por la Secretaría de Finanzas del Distrito Federal y a la establecida en el Código Fiscal del Distrito Federal, que en algunos casos difieren de las Normas de Información Financiera (NIF's), emitidas por el Consejo Mexicano de Normas de Información Financiera, A.C. (CINIF).
- b. Reconocimiento de los efectos de la inflación en la información financiera –El **IEMSDF** incorpora en sus estados financieros los efectos de la inflación en la información financiera, para tal efecto se tomó como base la Normatividad Contable de la Administración Pública del Distrito Federal; los efectos se muestran en la nota 3.



-2-

- c. Aportaciones del Gobierno del Distrito Federal –Son asignaciones presupuestales que se registran conforme se devengan, de conformidad con lo establecido en el Manual de Normas y Procedimientos Presupuestarios para la Administración Pública del Distrito Federal y en el Manual de Normas, Programación y Presupuestación para la formulación del Anteproyecto del Presupuesto de Egresos vigente para 2011.
- d. Almacén de materiales y suministros -Valuados a precios promedio y actualizados como se describe en la nota 3.
- e. Mobiliario, maquinaria y equipos -Valuados al costo de adquisición y actualizados conforme se describe en la nota 3; las reparaciones y gastos de mantenimiento se cargan a los resultados del año en que se incurren y las mejoras que incrementan el valor de los activos se capitalizan.
- f. Depreciación -Se calcula mediante el método de línea recta, sobre saldos finales anuales de la inversión correspondiente, a las siguientes tasas:

	%
Mobiliario y equipo	10
Maquinaria y equipo	10
Vehículos y equipo de transporte	25
Equipo de cómputo	30
Equipo médico y de laboratorio	10
Herramientas y refacciones	10

- g. Obligaciones laborales –La Ley Federal del Trabajo en vigor, establece el beneficio de prima de antigüedad a favor de los trabajadores después de cierta antigüedad; el IEMSDF no registró pasivo alguno al respecto, debido a que las erogaciones que se realicen por concepto de retiro o despido de sus trabajadores, se cargan directamente al presupuesto del año en que ocurran.

### 3) Reconocimiento de los efectos de la inflación en la información financiera

El reconocimiento de los efectos de la inflación en la información financiera se realizó en apego a la Normatividad Contable de la Administración Pública del Distrito Federal, conforme a la Norma para el Reconocimiento de los Efectos de la Inflación en las Entidades de la Administración Pública del Distrito Federal, que define al **IEMSDF** como entidad no lucrativa; la actualización de los valores históricos determinados al cierre del ejercicio mediante la aplicación de factores derivados del Índice Nacional de Precios al Consumidor (INPC), se realizó en los siguientes rubros:

- a. Almacén de materiales y suministros.
- b. Mobiliario, maquinaria y equipos.
- c. Depreciación acumulada y del año.

Los efectos cuantificados con este criterio son los siguientes:

	2011			2010		
	Valor histórico	Efecto por actualización	Importe actualizado	Valor histórico	Efecto por actualización	Importe actualizado
Almacén de materiales y suministros	\$ 3,589,816	\$ 681,577	\$ 4,271,393	\$ 4,277,646	\$ 578,723	\$ 4,856,369
<b>Mobiliario, maquinaria y equipos:</b>						
Mobiliario y equipo	52,018,747	18,931,463	70,950,210	51,857,066	16,304,475	68,161,541
Maquinaria y equipo	7,901,362	3,514,447	11,415,809	7,901,362	3,123,434	11,024,796
Vehículos y equipo de transporte	1,597,938	903,219	2,501,157	1,597,938	811,161	2,409,099
Equipo de cómputo	55,300,102	25,648,367	80,948,469	55,337,664	22,911,120	78,248,784
Equipo médico y de laboratorio	6,361,274	3,165,177	9,526,451	6,361,274	2,815,425	9,176,699
Herramientas y reparaciones	108,792	57,678	166,470	108,792	51,573	160,365
	123,288,215	52,220,351	175,508,566	123,164,096	46,017,188	169,181,284
Depreciación acumulada	(110,333,396)	(42,394,998)	(152,728,394)	(101,686,977)	(36,864,722)	(138,551,699)
	12,954,819	9,825,353	22,780,172	21,477,119	9,152,466	30,629,585
	\$ 16,544,635	\$ 10,506,930	\$ 27,051,565	\$ 25,754,765	\$ 9,731,189	\$ 35,485,954
<b>Patrimonio</b>						
Resultado de años anteriores	\$ (98,268,860)	\$ (1,771,707)	\$ (100,040,567)	\$ (87,441,859)	\$ (1,292,132)	\$ (88,733,991)
(Déficit) del año	(10,611,232)	(307,459)	(10,918,691)	(10,827,001)	(479,576)	(11,306,574)
Superávit por revaluación		12,586,096	12,586,096		11,502,897	11,502,897
	\$ (108,880,092)	\$ 10,506,930	\$ (98,373,162)	\$ (98,268,860)	\$ 9,731,189	\$ (88,537,668)

La normatividad aplicada por el IEMSDF difiere de la establecida en las Normas de Información Financiera (NIF's), debido a que no incluye la actualización de los consumos por la afectación de las existencias en almacenes (costo de operación) de materiales y suministros, el efecto de cada uno de los componentes del patrimonio y no se determina el resultado por posición monetaria del año.

#### 4) Depreciación

La depreciación del año fue por \$ 9,050,344 (\$ 11,375,039 en 2010), y se cargó a los resultados del año.

#### 5) Impuestos por pagar

Los impuestos pendientes de pago al 31 de diciembre de 2011 y 2010, son los siguientes:

<u>Concepto</u>	<u>2011</u>	<u>2010</u>
Impuesto sobre la renta retenido por pago de salarios	\$ 12,244,096	\$ 9,114,443
10% de impuesto sobre la renta retenido por pago de honorarios	165,117	353,491
Cuotas al Instituto de Seguridad y Servicios Sociales de los Trabajadores del Estado	881,687	1,167,336
Sistema de ahorro para el retiro	3,204,732	3,529,981
Impuesto del 2.5% sobre nóminas	1,616,234	1,433,273
	<u>\$ 18,111,866</u>	<u>\$ 15,598,524</u>

#### 6) Contingente

Al 31 de diciembre de 2011 el IEMSDF tiene las contingencias laboral, fiscal y normativa siguientes:

- a. Durante 2011, la Administración del IEMSDF por autorización de la Secretaría de Finanzas del Distrito Federal, contrató trabajadores bajo la figura de prestadores de servicios profesionales, que laboran en el IEMSDF de manera permanente y bajo subordinación, lo que presenta un riesgo laboral y de seguridad social, en caso de que éstos se inconformen ante las autoridades correspondientes, o bien de que en el caso de una eventual revisión de las autoridades laborales, de seguridad social y fiscales se tengan que pagar además de las cuotas de seguridad social, los accesorios y multas respectivas.



b. El Área jurídica del IEMSDF tiene registrados \$ 216, 902,241, por concepto de laudos laborales, que en caso de declararse adversos, tendrán que ser cargados al presupuesto del ejercicio en que así se declaren y pagados con aportaciones del Gobierno del Distrito Federal.

c. Al cierre del ejercicio el Instituto provisionó las siguientes facturas:

Factura	Fecha	Subtotal	IVA	Total
	factura			
1660	29/12/2011	\$ 225,017.00	\$ 36,002.72	\$ 261,019.72
14405	02/01/2012	51,036.70	8,165.87	59,202.57
253	29/12/2011	134,750.00	21,560.00	156,310.00
352	19/12/2011	135,929.56	21,748.73	157,678.29
		<b>\$ 546,733.26</b>	<b>\$ 87,477.32</b>	<b>\$ 634,210.58</b>

De las cuales mediante Números de Oficios SE/IEMSD/DAD/O-274/12 y SE/IEMS/DAD/O-520/12 de la Dirección Administrativa del Instituto, fueron solicitados los recursos para el pago de dichos compromisos.

## 7) Patrimonio

El patrimonio del IEMSDF, se constituye de los siguientes conceptos:

- Por aportaciones en dinero, bienes muebles o inmuebles y derechos que realice el Gobierno del Distrito Federal.
- Donaciones de bienes muebles y/o inmuebles, así como derechos, previa aprobación del Consejo de Gobierno.

## 8) Régimen fiscal

Las actividades que realiza el IEMSDF para efectos fiscales están reguladas por la Ley del Impuesto Sobre la Renta en el Título III del Régimen de Personas Morales con Fines no Lucrativos, en los Artículos 94, 95, Fracción X y 102 Párrafo 3, siendo solamente retenedor del impuesto por las remuneraciones pagadas a sus empleados y por el pago de honorarios por servicios independientes; se considera no contribuyente del pago del impuesto sobre la renta (ISR) y del impuesto empresarial a tasa única (IETU).

Asimismo está exento del pago del impuesto al valor agregado de conformidad con el Artículo 15, Fracción IV de la Ley del Impuesto de Valor Agregado, por lo tanto el impuesto al valor agregado que le trasladan se registra como parte integrante del gasto.

### 9) Comparativo del presupuesto autorizado contra el ejercido

A continuación se compara el presupuesto de ingresos y egresos, incluyendo sus modificaciones presupuestales, contra lo ejercido:

Capítulo	Concepto	2011				
		Presupuesto original	Transferencias operadas	Presupuesto actualizado	Presupuesto ejercido	Disponibilidad anual
1000	Servicios personales	\$ 500,033,134	\$ 57,387,508	\$ 557,420,642	\$ 557,420,642	\$ -
2000	Materiales y suministros	13,936,587	(8,453,053)	5,483,534	5,483,534	-
3000	Servicios generales	87,294,186	(32,435,368)	54,858,818	54,858,818	-
4000	Ayuda, subsidios y transferencias	40,875,000	957,641	41,832,641	41,832,641	-
5000	Inversiones	-	-	-	-	-
		<u>\$ 642,138,907</u>	<u>\$ 17,456,728</u>	<u>\$ 659,595,635</u>	<u>\$ 659,595,635</u>	<u>\$ -</u>

Capítulo	Concepto	2010				
		Presupuesto original	Transferencias operadas	Presupuesto actualizado	Presupuesto ejercido	Disponibilidad anual
1000	Servicios personales	\$ 496,821,048	\$ 16,203,926	\$ 513,024,974	\$ 513,024,974	\$ -
2000	Materiales y suministros	12,581,931	(3,941,636)	8,640,295	8,640,295	-
3000	Servicios generales	84,666,410	(13,080,821)	71,585,589	71,585,589	-
4000	Ayuda, subsidios y transferencias	40,303,500	(3,323,500)	36,980,000	36,980,000	-
5000	Inversiones	-	3,115,983	3,115,983	-	-
		<u>\$ 634,372,889</u>	<u>\$ (1,026,048)</u>	<u>\$ 633,346,841</u>	<u>\$ 633,346,841</u>	<u>\$ -</u>

### 10) Conciliación entre el estado presupuestal y el resultado del año

De acuerdo con la información reportada en la cuenta anual, ésta se presenta de la siguiente manera:

	2011	2010
<b>Aportaciones del GDF:</b>		
Servicios personales	\$ 557,420,642	\$ 513,024,973
Materiales y suministros	5,483,534	8,640,295
Servicios generales	54,858,818	71,585,589
Transferencias (Ayudas, subsidios y transferencias)	41,832,641	36,980,000
	<u>659,595,635</u>	<u>630,230,857</u>

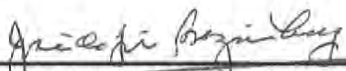
-7-

	<u>2011</u>	<u>2010</u>
Inversión en muebles e inmuebles	-	3,115,984
	<u>659,595,635</u>	<u>633,346,841</u>
<b>Gasto cuenta corriente:</b>		
Servicios personales	558,110,938	513,062,474
Materiales y suministros	6,661,985	8,534,388
Servicios generales	54,858,418	71,585,530
Transferencias (Ayudas, subsidios y transferencias)	41,832,641	36,980,000
	<u>661,463,982</u>	<u>630,162,392</u>
<b>Egresos presupuestales no contables:</b>		
Bienes muebles e inmuebles	-	3,115,984
(Déficit) superávit presupuestal	<u>(1,868,347)</u>	<u>68,465</u>
Depreciación del año	9,050,344	11,375,039
<b>Resultado del año</b>	<u>\$ (10,918,691)</u>	<u>\$ (11,306,574)</u>

#### 11) Autorización de los estados financieros

El 30 de abril de 2012, el Dr José de Jesús Bazán Levy, Director General del **IEMSDF**, autorizó la emisión de los estados financieros del ejercicio 2011, independientemente de que el Consejo de Gobierno del Instituto posteriormente aprobará de manera definitiva la información financiera dictaminada.

**Las once notas anteriores son parte integrante de los estados financieros precedentes**



**Dr. José de Jesús Bazán Levy**  
Director General



**Lic. Jorge Franco Ambrocio**  
Encargado del Despacho de la  
Dirección Administrativa



**L.C. Rubén Cruz Medrano**  
Subdirector de Recursos Financieros





**A la Contraloría General del Distrito Federal  
Al H. Consejo de Gobierno del Instituto de Educación  
Media Superior del Distrito Federal**

Hemos examinado los estados analíticos de ingresos presupuestales y del ejercicio presupuestal del gasto del **Instituto de Educación Media Superior del Distrito Federal (IEMSDF)** que se acompañan, por el año terminado el 31 de diciembre de 2011, los cuales presentan el resultado del ejercicio presupuestal y las variaciones con respecto del presupuesto autorizado. Dichos estados fueron preparados bajo la responsabilidad de la administración del Instituto. Nuestra responsabilidad consiste en expresar una opinión sobre los mismos con base en nuestro examen.

Nuestro examen fue realizado de acuerdo con las normas para atestiguar emitidas por el Instituto Mexicano de Contadores Públicos, A. C., y, por lo tanto, incluyó la verificación y la aplicación de procedimientos que consideramos necesarios en las circunstancias, con base en pruebas selectivas, de la evidencia soporte de los estados analíticos de ingresos presupuestales y del ejercicio presupuestal del gasto. Consideramos que nuestro examen proporciona una base razonable para sustentar nuestra opinión.



En nuestra opinión, los estados analíticos de ingresos presupuestales y del ejercicio presupuestal del gasto del **Instituto de Educación Media Superior del Distrito Federal (IEMSDF)**, presentan razonablemente, en todos los aspectos importantes, por el año que terminó el 31 de diciembre de 2011, el resultado del ejercicio presupuestal y las variaciones con respecto del presupuesto autorizado, de conformidad con la normatividad gubernamental aplicable.

**resa y asociados, s. c.**




**Jorge Resa M.**  
**Contador Público Certificado**

México, D. F.,  
30 de abril de 2012

**INSTITUTO DE EDUCACIÓN MEDIA SUPERIOR DEL DISTRITO FEDERAL**  
**(IEMSDF)**  
**ESTADO ANALÍTICO DE INGRESOS PRESUPUESTALES**  
**AL 31 DE DICIEMBRE DE 2011**  
**(PESOS)**

CONCEPTO	ESTIMADO ORIGINAL (1)	MODIFICADO AUTORIZADO (2)	OBTENIDO (3)	POR OBTENER (4)	SUMA 3 Y 4 (5)	(6) VARIACIONES (5-2)	
						IMPORTE	%
Venta de bienes	\$	\$	\$	\$	\$	\$	
Internos							
Externos							
Venta de servicios							
Internos							
Externos							
Ingresos diversos							
Por donativos							
Venta de inversiones							
Operaciones ajenas por cuenta de terceros							
Derivado de erogaciones recuperables							
Transferencias del Gobierno Federal							
Transferencias del Gobierno del Distrito Federal							
Aportaciones del Gobierno del Distrito Federal	642,138,907.00	659,595,634.63	659,595,634.63	0.00	659,595,634.63	0.00	0%
Servicios personales	500,033,134.00	557,420,641.83	557,420,641.83	0.00	557,420,641.83	0.00	0%
Materiales y suministros	13,936,587.00	5,483,534.09	5,483,534.09	0.00	5,483,534.09	0.00	0%
Servicios generales	87,294,186.00	54,858,818.13	54,858,818.13	0.00	54,858,818.13	0.00	0%
Ayudas, subsidios y transferencias	40,875,000.00	41,832,640.58	41,832,640.58	0.00	41,832,640.58	0.00	0%
Suma de ingresos del año							
Endeudamiento (o desendeudamiento) neto							
Interno							
Externo							
<b>Total</b>	<b>\$ 642,138,907.00</b>	<b>\$ 659,595,634.63</b>	<b>\$ 659,595,634.63</b>	<b>\$ 0.00</b>	<b>\$ 659,595,634.63</b>	<b>\$ 0.00</b>	<b>0%</b>


Elaboró

  
**L.C. Rubén Cruz Medrano**  
 Subdirector de  
 Recursos Financieros

Revisó

  
**Lic. Jorge Franco Ambrocio**  
 Encargado del Despacho de la  
 Dirección Administrativa

Autorizó


  
**Dr. José de Jesús Bazán Levy**  
 Director General




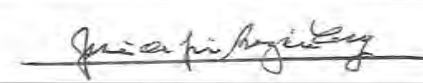
**INSTITUTO DE EDUCACIÓN MEDIA SUPERIOR DEL DISTRITO FEDERAL**  
**(IEMSDF)**  
**ESTADO ANALÍTICO DE EGRESOS PRESUPUESTALES**  
**AL 31 DE DICIEMBRE DE 2011**  
**(PESOS)**

070

CONCEPTO	ESTIMADO ORIGINAL (1)	MODIFICADO AUTORIZADO (2)	EJERCIDO (3)	COMPROMETIDO O DEVENGADO (4)	SUMA 3 Y 4 (5)	(6) VARIACIONES (5-2)	
						IMPORTE	%
Gasto corriente de operación	\$ 642,138,907.00	\$ 659,595,634.63	\$ 659,595,634.63	\$ 0.00	\$ 659,595,634.63	\$ 0.00	0%
Internos							
Externos							
Servicios personales	500,033,134.00	557,420,641.83	557,420,641.83	0.00	557,420,641.83	0.00	0%
Materiales y suministros	13,936,587.00	5,483,534.09	5,483,534.09	0.00	5,483,534.09	0.00	0%
Servicios generales	87,294,186.00	54,858,818.13	54,858,818.13	0.00	54,858,818.13	0.00	0%
Ayudas, subsidios y transferencias	40,875,000.00	41,832,640.58	41,832,640.58	0.00	41,832,640.58	0.00	0%
Erogaciones extraordinarias							
Intereses, comisiones y gastos de la deuda							
Internos							
Externos							
Inversión física							
Internos (presupuesto federal)							
Externos (otros apoyos)							
Ingresos diversos							
Bienes, muebles e inmuebles							
Obras públicas							
Inversiones financieras							
Operaciones ajenas							
Erogaciones derivadas de ingresos							
Por cuenta de terceros							
Erogaciones recuperables							
Suma presupuestal de egresos del año							
Disponibilidad final							
<b>Total</b>	<b>\$ 642,138,907.00</b>	<b>\$ 659,595,634.63</b>	<b>\$ 659,595,634.63</b>	<b>\$ 0.00</b>	<b>\$ 659,595,634.63</b>	<b>\$ 0.00</b>	<b>0%</b>

Elaboró   
**L.C. Rubén Cruz Medrano**  
 Subdirector de Recursos Financieros

Revisó   
**Lic. Jorge Franco Ambrocio**  
 Encargado del Despacho de la Dirección Administrativa

Autorizó   
**Dr. José de Jesús Bazán Levy**  
 Director General