



GOBIERNO DEL
DISTRITO FEDERAL

CUENTA PÚBLICA
DEL
DISTRITO FEDERAL

2012



02 CD 04
DELEGACIÓN COYOACÁN

CIUDAD DE MÉXICO





DELEGACIÓN COYOACÁN

Dirección General de Administración



"2013; AÑO DE BELISARIO DOMÍNGUEZ"

México, DF a 22 de Marzo 2013.
DGA/339/2013

LIC. MARCO ANTONIO ALVARADO SÁNCHEZ
DIRECTOR GENERAL DE NORMATIVIDAD, CONTABILIDAD
Y CUENTA PÚBLICA.
P R E S E N T E.

Por instrucciones del C. Mauricio Alonso Toledo Gutiérrez Jefe Delegacional en Coyoacán, con propósito de dar cumplimiento a lo establecido en los Artículos 136 y 141 de la Ley de Presupuesto y Gasto Eficiente del Distrito Federal y en respuesta al oficio SFDF/SE/162/2013, de fecha 9 de enero de 2013, anexo al presente me permito enviar a usted en forma impresa y medio magnético la información referente a la Cuenta Pública del Gobierno del Distrito Federal del ejercicio 2012, correspondiente a este Órgano Político Administrativo en los formatos que en relación anexa se detallan.

Sin más por el momento, aprovecho la ocasión para enviarle un cordial saludo.

ATENTAMENTE
EL DIRECTOR GENERAL

MIGUEL RAMÍREZ PÉREZ

- C. c. p.- DR. MIGUEL ÁNGEL MANCERA ESPINOSA - Jefe de Gobierno del Distrito Federal.-Presente
- LIC. EDGAR ABRAHAM AMADOR ZAMORA - Secretario de Finanzas del Gobierno del Distrito Federal.- Presente
- HÉCTOR SERRANO CORTÉS - Secretario de Gobierno.- Presente
- LIC. VICTORIA RODRÍGUEZCEJA - Subsecretaria de Egresos
- LIC. HIRAM ALMEIDA ESTRADA - Contralor General del Gobierno del Distrito Federal.- Presente
- LIC. MAURICIO ALONSO TOLEDO GUTIÉRREZ - Jefe Delegacional en Coyoacán.- Presente
- L. C. EDUARDO A. VÁZQUEZ CAMACHO - Director de Recursos Humanos y Financieros.- Presente

(Con cargo pedales)
CON ANEXOS Y DISCO
RECIBIDO

2012 MAR 25 PZ:16
02065

SUBSECRETARÍA DE EGRESOS
DIRECCIÓN GENERAL DE CONTABILIDAD
NORMATIVIDAD Y CUENTA PÚBLICA



Caballo Calco No. 22, Barrio de la Concepción

Delegación Coyoacán, C.P. 04000

Tel. 3494.4500 ext. 3620

000

596
SUBSECRETARÍA DE EGRESOS
DIRECCIÓN GENERAL DE CONTABILIDAD
NORMATIVIDAD Y CUENTA PÚBLICA
25 MAR. 2013
DIRECCIÓN DE INTEGRACIÓN
DE CUENTA PÚBLICA
RECIBIDO


1/2 cargo pedales y c



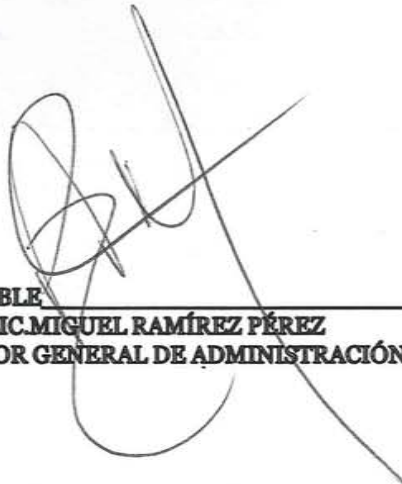
Gobierno del Distrito Federal
Secretaría de Finanzas

DELEGACIÓN COYOACÁN

INFORME DE CUENTA PÚBLICA 2012


Titular
MAURICIO ALONSO TOLEDO GUTIERREZ
JEFE DELEGACIONAL EN COYOACÁN




RESPONSABLE
LIC. MIGUEL RAMÍREZ PÉREZ
DIRECTOR GENERAL DE ADMINISTRACIÓN



INDICE

I.	INGRESO
IOE	ANÁLISIS DE INGRESOS DE ENTIDADES Y ÓRGANOS DE GOBIERNO Y AUTÓNOMOS
IAA	INGRESO DE APLICACIÓN AUTOMÁTICA
IAAA	INGRESO DE APROVECHAMIENTOS DE APLICACIÓN AUTOMÁTICA
IPAA	INGRESOS POR PRODUCTOS DE APLICACIÓN AUTOMÁTICA
II	EGRESOS
ECG	ANÁLISIS DE EGRESOS POR CAPÍTULO DE GASTO
ERAA	EGRESOS CON RECURSOS DE APLICACIÓN AUTOMÁTICA
EAI-RCR	EGRESOS POR ACTIVIDAD INSTITUCIONAL CON RECURSOS DE CRÉDITO
EAI-RAA	EGRESOS POR ACTIVIDAD INSTITUCIONAL CON RECURSOS DE INGRESOS DE APLICACIÓN AUTOMÁTICA
EAI-RFI	EGRESOS POR ACTIVIDAD INSTITUCIONAL CON RECURSOS FISCALES
EAI-RPR	EGRESOS POR ACTIVIDAD INSTITUCIONAL CON RECURSOS PROPIOS DE ENTIDADES Y DE ÓRGANOS DE GOBIERNO Y AUTÓNOMOS
EAI-RFE	EGRESOS POR ACTIVIDAD INSTITUCIONAL CON RECURSOS FEDERALES
INTERESES	INTERESES EGRESOS POR ACTIVIDAD INSTITUCIONAL CON RECURSOS FEDERALES
EAI-RDO	EGRESOS POR ACTIVIDAD INSTITUCIONAL CON RECURSOS PROVENIENTES DE DONATIVOS
III	ANÁLISIS PROGRAMÁTICO-PRESUPUESTAL
EVPP	EVALUACIÓN PROGRAMÁTICO-PRESUPUESTAL DE ACTIVIDADES INSTITUCIONALES
AIRAIR	AVANCE EN LOS INDICADORES DE LOS RESULTADOS DE LAS ACTIVIDADES INSTITUCIONALES REALIZADAS EVOLUCIÓN DE LAS ADECUACIONES PRESUPUESTALES
EAP-I	EVOLUCIÓN DE LAS ADECUACIONES PRESUPUESTALES
EAP-II	EXPLICACIÓN A LAS ADECUACIONES PRESUPUESTALES
PROSAP	PROGRAMAS QUE OTORGAN SUBSIDIOS Y APOYOS A LA POBLACIÓN



INDICE

IV	INFORMACIÓN ESPECÍFICA EN CUMPLIMIENTO A LA NORMATIVIDAD VIGENTE EN 2012
PE	PROYECTOS ETIQUETADOS
PPD	PRESUPUESTO PARTICIPATIVO PARA LAS DELEGACIONES
REA	REMANENTES DE EJERCICIOS ANTERIORES
RP	REMANENTES PRESUPUESTALES 2012
ADYS	AYUDAS, DONATIVOS Y SUBSIDIOS
FIDOGA	FIDEICOMISOS EN LOS QUE PARTICIPAN LOS ÓRGANOS DE GOBIERNO Y AUTÓNOMOS
IDT	INGRESOS DISTINTOS A LAS TRANSFERENCIAS DE LOS ÓRGANOS DE GOBIERNO Y AUTÓNOMOS
APOGA-I	ADECUACIONES PRESUPUESTALES DE LOS ÓRGANOS DE GOBIERNO Y AUTÓNOMOS
APOGA-II	ADECUACIONES PRESUPUESTALES DE LOS ÓRGANOS DE GOBIERNO Y AUTÓNOMOS
V	SEGUIMIENTO DE MEDIDAS PREVENTIVAS
SMP-CMHALDF	SEGUIMIENTO DE MEDIDAS PREVENTIVAS DE LA CONTADURÍA MAYOR DE HACIENDA DE LA ASAMBLEA LEGISLATIVA DEL DISTRITO FEDERAL



Gobierno del Distrito Federal
Secretaría de Finanzas

I. INGRESOS



Gobierno del Distrito Federal
Secretaría de Finanzas

IOE

ANÁLISIS DE INGRESO DE ENTIDADES Y ÓRGANOS DE GOBIERNO Y AUTÓNOMOS



IOE ANÁLISIS DE INGRESOS DE ENTIDADES Y ÓRGANOS DE GOBIERNO Y AUTÓNOMOS

UNIDAD RESPONSABLE: 02 CD 04 DELEGACIÓN POLÍTICA DE COYOACÁN ✓

FUENTE DE INGRESOS	INGRESOS (Pesos con dos decimales)			IMPORTE DE LA VARIACIÓN [III-I] [III-II]	A) Explicación a la variación del captado respecto del original. B) Explicación a la variación del captado con relación al modificado.
	ORIGINAL [I]	MODIFICADO [II]	CAPTADO [III]		
(2) DISPONIBILIDAD INICIAL	(3)	(3)	(3)		
INGRESOS					
INGRESOS PROPIOS					
- VENTA DE BIENES				(4)	A) (5) B) (6)
- VENTA DE SERVICIOS				(4)	
- INGRESOS DIVERSOS					
- VENTA DE INVERSIONES					
- OTROS					
OPERACIONES AJENAS	NO APLICABLE				
- POR CUENTA DE TERCEROS					
- POR EROGACIONES RECUPERABLES					
APORTACIONES DEL GDF					
- CORRIENTES					
- CAPITAL					
TRANSFERENCIAS FEDERALES ^{1/}					
- CORRIENTES					
- CAPITAL					
TOTAL DE INGRESOS					

1/ Se refiere a los Ingresos que reciben del Sector Central, transferencias provenientes del Gobierno Federal que posteriormente se transfieren a las Entidades.

Elaboró:
 L.C. EDUARDO A. VÁZQUEZ CAMACHO
 DIRECTOR DE RECURSOS HUMANOS Y FINANCIEROS

Autorizó:
 LIC. MIGUEL RAMÍREZ PÉREZ
 DIRECTOR GENERAL DE ADMINISTRACIÓN



Gobierno del Distrito Federal
Secretaría de Finanzas

IAA

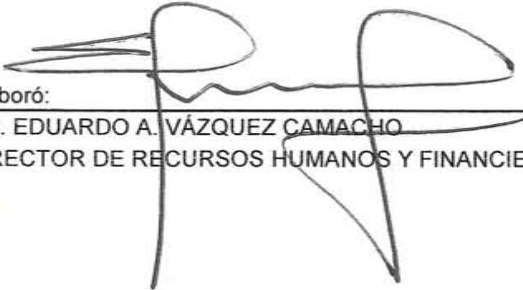
INGRESOS DE APLICACIÓN AUTOMÁTICA




IAA INGRESO DE APLICACIÓN AUTOMÁTICA

UNIDAD RESPONSABLE: 02 CD 04 DELEGACIÓN POLÍTICA DE COYOACÁN

CONCEPTOS	INGRESOS					
	ESTIMADO		VAR 2-1=(3)	RECAUDADO		VAR 5-4=(6)
	2011 (1)	2012 (2)		2011 (4)	2012 (5)	
APROVECHAMIENTOS	9,544,730.71	13,370,575.57	3,825,844.86	10,882,021.25	10,525,776.25	-356,245.00
PRODUCTOS	27,531,789.06	29,823,647.18	2,291,858.12	26,588,607.24	29,458,617.77	2,870,010.53
TOTAL	37,076,519.77	43,194,222.75	6,117,702.98	37,470,628.49	39,984,394.02	2,513,765.53

Elaboró: 
 L.C. EDUARDO A. VÁZQUEZ CAMACHO
 DIRECTOR DE RECURSOS HUMANOS Y FINANCIEROS

Autorizó: 
 LIC. MIGUEL RAMÍREZ PÉREZ
 DIRECTOR GENERAL DE ADMINISTRACIÓN

008



Gobierno del Distrito Federal
Secretaría de Finanzas

IAAA

INGRESOS POR APROVECHAMIENTO DE APLICACIÓN AUTOMÁTICA



IAAA INGRESOS POR APROVECHAMIENTOS DE APLICACIÓN AUTOMÁTICA

UNIDAD RESPONSABLE: 02 CD 04 DELEGACIÓN POLÍTICA DE COYOACÁN

CONCEPTOS	INGRESOS		
	CUOTA POR SERVICIO (Pesos con dos decimales)	NÚMERO DE SERVICIOS	IMPORTE (Pesos con dos decimales)
1.1.1.1A título de temporalidad a siete años sin derecho a refrendo.	\$60.00	(24)	\$1,440.00
1.1.1.1A título de temporalidad a siete años sin derecho a refrendo.	\$60.00	(15)	\$900.00
1.1.1.1A título de temporalidad a siete años sin derecho a refrendo.	\$60.00	(12)	\$720.00
1.1.1.1A título de temporalidad a siete años sin derecho a refrendo.	\$63.00	(10)	\$630.00
1.1.1.1A título de temporalidad a siete años sin derecho a refrendo.	\$63.00	(13)	\$819.00
1.1.1.1A título de temporalidad a siete años sin derecho a refrendo.	\$63.00	(13)	\$819.00
1.1.1.1A título de temporalidad a siete años sin derecho a refrendo.	\$63.00	(21)	\$1,323.00
1.1.1.1A título de temporalidad a siete años sin derecho a refrendo.	\$63.00	(11)	\$693.00
1.1.1.1A título de temporalidad a siete años sin derecho a refrendo.	\$63.00	(20)	\$1,260.00
1.1.1.1A título de temporalidad a siete años sin derecho a refrendo.	\$63.00	(9)	\$567.00
1.1.1.1A título de temporalidad a siete años sin derecho a refrendo.	\$63.00	(21)	\$1,323.00
1.1.1.1A título de temporalidad a siete años sin derecho a refrendo.	\$63.00	(10)	\$630.00
1.1.1.1A título de temporalidad a siete años sin derecho a refrendo.	\$63.00	(9)	\$567.00
1.1.4.1De restos cumplidos.	\$60.00	(21)	\$1,260.00
1.1.4.1De restos cumplidos.	\$60.00	(18)	\$1,080.00
1.1.4.1De restos cumplidos.	\$60.00	(11)	\$660.00
1.1.4.1De restos cumplidos.	\$63.00	(7)	\$441.00
1.1.4.1De restos cumplidos.	\$63.00	(16)	\$1,008.00
1.1.4.1De restos cumplidos.	\$63.00	(10)	\$630.00
1.1.4.1De restos cumplidos.	\$63.00	(17)	\$1,071.00

Elaboró:

L.C. EDUARDO A. VÁZQUEZ CAMACHO
DIRECTOR DE RECURSOS HUMANOS Y FINANCIEROS

Autorizó:

LIC. MIGUEL RAMÍREZ PÉREZ
DIRECTOR GENERAL DE ADMINISTRACIÓN

010



IAAA INGRESOS POR APROVECHAMIENTOS DE APLICACIÓN AUTOMÁTICA

UNIDAD RESPONSABLE: 02 CD 04 DELEGACIÓN POLÍTICA DE COYOACÁN

CONCEPTOS	INGRESOS		
	CUOTA POR SERVICIO (Pesos con dos decimales)	NÚMERO DE SERVICIOS	IMPORTE (Pesos con dos decimales)
1.1.4.1De restos cumplidos.	\$63.00	(8)	\$504.00
1.1.4.1De restos cumplidos.	\$63.00	(17)	\$1,071.00
1.1.4.1De restos cumplidos.	\$63.00	(9)	\$567.00
1.1.4.1De restos cumplidos.	\$63.00	(16)	\$1,008.00
1.1.4.1De restos cumplidos.	\$63.00	(9)	\$567.00
1.1.4.1De restos cumplidos.	\$63.00	(11)	\$693.00
1.1.5.1De restos en fosa, cada vez.	\$78.00	(12)	\$936.00
1.1.5.1De restos en fosa, cada vez.	\$78.00	(8)	\$624.00
1.1.5.1De restos en fosa, cada vez.	\$78.00	(8)	\$624.00
1.1.5.1De restos en fosa, cada vez.	\$81.00	(5)	\$405.00
1.1.5.1De restos en fosa, cada vez.	\$81.00	(6)	\$486.00
1.1.5.1De restos en fosa, cada vez.	\$81.00	(9)	\$729.00
1.1.5.1De restos en fosa, cada vez.	\$81.00	(11)	\$891.00
1.1.5.1De restos en fosa, cada vez.	\$81.00	(6)	\$486.00
1.1.5.1De restos en fosa, cada vez.	\$81.00	(9)	\$729.00
1.1.5.1De restos en fosa, cada vez.	\$81.00	(6)	\$486.00
1.1.5.1De restos en fosa, cada vez.	\$81.00	(9)	\$729.00
1.1.5.1De restos en fosa, cada vez.	\$81.00	(4)	\$324.00
1.1.5.1De restos en fosa, cada vez.	\$81.00	(6)	\$486.00

Elaboró:

L.C. EDUARDO A. VÁZQUEZ CAMACHO
 DIRECTOR DE RECURSOS HUMANOS Y FINANCIEROS

Autorizó:

LIC. MIGUEL RAMÍREZ PÉREZ
 DIRECTOR GENERAL DE ADMINISTRACIÓN



IAAA INGRESOS POR APROVECHAMIENTOS DE APLICACIÓN AUTOMÁTICA

UNIDAD RESPONSABLE: 02 CD 04 DELEGACIÓN POLÍTICA DE COYOACÁN

CONCEPTOS	INGRESOS		
	CUOTA POR SERVICIO (Pesos con dos decimales)	NÚMERO DE SERVICIOS	IMPORTE (Pesos con dos decimales)
1.1.6Depósito de restos que se introduzcan en gaveta o nicho en donde se encuentren depositados otros restos, incluyendo el desmonte de la placa	\$60.00	(13)	\$780.00
1.1.6Depósito de restos que se introduzcan en gaveta o nicho en donde se encuentren depositados otros restos, incluyendo el desmonte de la placa	\$60.00	(10)	\$600.00
1.1.6Depósito de restos que se introduzcan en gaveta o nicho en donde se encuentren depositados otros restos, incluyendo el desmonte de la placa	\$60.00	(4)	\$240.00
1.1.6Depósito de restos que se introduzcan en gaveta o nicho en donde se encuentren depositados otros restos, incluyendo el desmonte de la placa	\$63.00	(1)	\$63.00
1.1.6Depósito de restos que se introduzcan en gaveta o nicho en donde se encuentren depositados otros restos, incluyendo el desmonte de la placa	\$63.00	(11)	\$693.00
1.1.6Depósito de restos que se introduzcan en gaveta o nicho en donde se encuentren depositados otros restos, incluyendo el desmonte de la placa	\$63.00	(2)	\$126.00
1.1.6Depósito de restos que se introduzcan en gaveta o nicho en donde se encuentren depositados otros restos, incluyendo el desmonte de la placa	\$63.00	(9)	\$567.00

Elaboró:

L.C. EDUARDO A. VÁZQUEZ CAMACHO
 DIRECTOR DE RECURSOS HUMANOS Y FINANCIEROS

Autorizó:

LIC. MIGUEL RAMÍREZ PÉREZ
 DIRECTOR GENERAL DE ADMINISTRACIÓN



IAAA INGRESOS POR APROVECHAMIENTOS DE APLICACIÓN AUTOMÁTICA

UNIDAD RESPONSABLE: 02 CD 04 DELEGACIÓN POLÍTICA DE COYOACÁN

CONCEPTOS	INGRESOS		
	CUOTA POR SERVICIO (Pesos con dos decimales)	NÚMERO DE SERVICIOS	IMPORTE (Pesos con dos decimales)
1.1.6Depósito de restos que se introduzcan en gaveta o nicho en donde se encuentren depositados otros restos, incluyendo el desmonte de la placa	\$63.00	(2)	\$126.00
1.1.6Depósito de restos que se introduzcan en gaveta o nicho en donde se encuentren depositados otros restos, incluyendo el desmonte de la placa	\$63.00	(7)	\$441.00
1.1.6Depósito de restos que se introduzcan en gaveta o nicho en donde se encuentren depositados otros restos, incluyendo el desmonte de la placa	\$63.00	(3)	\$189.00
1.1.6Depósito de restos que se introduzcan en gaveta o nicho en donde se encuentren depositados otros restos, incluyendo el desmonte de la placa	\$63.00	(7)	\$441.00
1.1.6Depósito de restos que se introduzcan en gaveta o nicho en donde se encuentren depositados otros restos, incluyendo el desmonte de la placa	\$63.00	(5)	\$315.00
1.1.6Depósito de restos que se introduzcan en gaveta o nicho en donde se encuentren depositados otros restos, incluyendo el desmonte de la placa	\$63.00	(3)	\$189.00
1.2.1.1.1Empastadas con medidas reglamentarias al aire libre.	\$463.00	(108)	\$50,004.00
1.2.1.1.2Empastadas sin medidas reglamentarias al aire libre.	\$301.00	(16)	\$4,816.00
1.2.1.1.2Empastadas sin medidas reglamentarias al aire libre.	\$301.00	(32)	\$9,632.00
1.2.1.1.2Empastadas sin medidas reglamentarias al aire libre.	\$301.00	(68)	\$20,468.00

Elaboró:

L.C. EDUARDO A. VÁZQUEZ CAMACHO
 DIRECTOR DE RECURSOS HUMANOS Y FINANCIEROS

Autorizó:

LIC. MIGUEL RAMÍREZ PÉREZ
 DIRECTOR GENERAL DE ADMINISTRACIÓN



IAAA INGRESOS POR APROVECHAMIENTOS DE APLICACIÓN AUTOMÁTICA

UNIDAD RESPONSABLE: 02 CD 04 DELEGACIÓN POLÍTICA DE COYOACÁN

CONCEPTOS	INGRESOS		
	CUOTA POR SERVICIO (Pesos con dos decimales)	NÚMERO DE SERVICIOS	IMPORTE (Pesos con dos decimales)
1.2.1.1.2Empastadas sin medidas reglamentarias al aire libre.	\$312.00	(23)	\$7,176.00
1.2.1.1.2Empastadas sin medidas reglamentarias al aire libre.	\$312.00	(33)	\$10,296.00
1.2.1.1.2Empastadas sin medidas reglamentarias al aire libre.	\$312.00	(28)	\$8,736.00
1.2.1.1.2Empastadas sin medidas reglamentarias al aire libre.	\$312.00	(13)	\$4,056.00
1.2.1.1.2Empastadas sin medidas reglamentarias al aire libre.	\$312.00	(39)	\$12,168.00
1.2.1.1.2Empastadas sin medidas reglamentarias al aire libre.	\$312.00	(49)	\$15,288.00
1.2.1.1.4Sin empastar sin medidas reglamentarias al aire libre.	\$91.00	(126)	\$11,466.00
1.2.1.1.4Sin empastar sin medidas reglamentarias al aire libre.	\$91.00	(150)	\$13,650.00
1.2.1.1.4Sin empastar sin medidas reglamentarias al aire libre.	\$94.00	(118)	\$11,092.00
1.2.1.1.4Sin empastar sin medidas reglamentarias al aire libre.	\$94.00	(120)	\$11,280.00
1.2.1.1.4Sin empastar sin medidas reglamentarias al aire libre.	\$94.00	(100)	\$9,400.00
1.2.1.1.4Sin empastar sin medidas reglamentarias al aire libre.	\$94.00	(100)	\$9,400.00
1.2.1.1.4Sin empastar sin medidas reglamentarias al aire libre.	\$94.00	(153)	\$14,382.00
1.2.1.1.4Sin empastar sin medidas reglamentarias al aire libre.	\$94.00	(5)	\$470.00
1.2.1.1.4Sin empastar sin medidas reglamentarias al aire libre.	\$94.00	(216)	\$20,304.00
1.2.1.1.4Sin empastar sin medidas reglamentarias al aire libre.	\$94.00	(121)	\$11,374.00
1.2.1.1.4Sin empastar sin medidas reglamentarias al aire libre.	\$96.00	(150)	\$14,400.00
1.2.1.1.4Sin empastar sin medidas reglamentarias al aire libre.	\$96.00	(258)	\$24,768.00
1.2.1.1.4Sin empastar sin medidas reglamentarias al aire libre.	\$96.00	(303)	\$29,088.00
1.2.1.1.4Sin empastar sin medidas reglamentarias al aire libre.	\$96.00	(88)	\$8,448.00
1.2.1.1.4Sin empastar sin medidas reglamentarias al aire libre.	\$99.00	(327)	\$32,373.00
1.2.1.1.4Sin empastar sin medidas reglamentarias al aire libre.	\$99.00	(474)	\$46,926.00

Elaboró:

L.C. EDUARDO A. VÁZQUEZ CAMACHO
DIRECTOR DE RECURSOS HUMANOS Y FINANCIEROS

Autorizó:

LIC. MIGUEL RAMÍREZ PÉREZ
DIRECTOR GENERAL DE ADMINISTRACIÓN

014



IAAA INGRESOS POR APROVECHAMIENTOS DE APLICACIÓN AUTOMÁTICA

UNIDAD RESPONSABLE: 02 CD 04 DELEGACIÓN POLÍTICA DE COYOACÁN

CONCEPTOS	INGRESOS		
	CUOTA POR SERVICIO (Pesos con dos decimales)	NÚMERO DE SERVICIOS	IMPORTE (Pesos con dos decimales)
1.2.1.1.4Sin empastar sin medidas reglamentarias al aire libre.	\$99.00	(438)	\$43,362.00
1.2.1.1.4Sin empastar sin medidas reglamentarias al aire libre.	\$99.00	(305)	\$30,195.00
1.2.1.1.4Sin empastar sin medidas reglamentarias al aire libre.	\$99.00	(396)	\$39,204.00
1.2.1.1.4Sin empastar sin medidas reglamentarias al aire libre.	\$99.00	(743)	\$73,557.00
1.2.1.1.4Sin empastar sin medidas reglamentarias al aire libre.	\$99.00	(372)	\$36,828.00
1.2.1.1.4Sin empastar sin medidas reglamentarias al aire libre.	\$99.00	(287)	\$28,413.00
1.2.1.1.4Sin empastar sin medidas reglamentarias al aire libre.	\$99.00	(674)	\$66,726.00
1.2.1.2.1Con medidas reglamentarias al aire libre.	\$111.00	(97)	\$10,767.00
1.2.1.2.1Con medidas reglamentarias al aire libre.	\$111.00	(506)	\$56,166.00
1.2.1.2.1Con medidas reglamentarias al aire libre.	\$111.00	(332)	\$36,852.00
1.2.1.2.1Con medidas reglamentarias al aire libre.	\$111.00	(12)	\$1,332.00
1.2.1.2.1Con medidas reglamentarias al aire libre.	\$115.00	(328)	\$37,720.00
1.2.1.2.1Con medidas reglamentarias al aire libre.	\$115.00	(285)	\$32,775.00
1.2.1.2.1Con medidas reglamentarias al aire libre.	\$115.00	(233)	\$26,795.00
1.2.1.2.1Con medidas reglamentarias al aire libre.	\$115.00	(148)	\$17,020.00
1.2.1.2.1Con medidas reglamentarias al aire libre.	\$115.00	(391)	\$44,965.00
1.2.1.2.1Con medidas reglamentarias al aire libre.	\$115.00	(334)	\$38,410.00
1.2.1.2.1Con medidas reglamentarias al aire libre.	\$115.00	(342)	\$39,330.00
1.2.1.2.1Con medidas reglamentarias al aire libre.	\$115.00	(389)	\$44,735.00
1.2.1.2.1Con medidas reglamentarias al aire libre.	\$115.00	(448)	\$51,520.00
1.2.1.2.2Sin medidas reglamentarias al aire libre.	\$48.00	(122)	\$5,856.00
1.2.1.2.2Sin medidas reglamentarias al aire libre.	\$48.00	(203)	\$9,744.00

Elaboró:

L.C. EDUARDO A. VÁZQUEZ CAMACHO
DIRECTOR DE RECURSOS HUMANOS Y FINANCIEROS

Autorizó:

LIC. MIGUEL RAMÍREZ PÉREZ
DIRECTOR GENERAL DE ADMINISTRACIÓN

015



IAAA INGRESOS POR APROVECHAMIENTOS DE APLICACIÓN AUTOMÁTICA

UNIDAD RESPONSABLE: 02 CD 04 DELEGACIÓN POLÍTICA DE COYOACÁN

CONCEPTOS	INGRESOS		
	CUOTA POR SERVICIO (Pesos con dos decimales)	NÚMERO DE SERVICIOS	IMPORTE (Pesos con dos decimales)
1.2.1.2.2Sin medidas reglamentarias al aire libre.	\$48.00	(328)	\$15,744.00
1.2.1.2.2Sin medidas reglamentarias al aire libre.	\$48.00	(4)	\$192.00
1.2.1.2.2Sin medidas reglamentarias al aire libre.	\$50.00	(216)	\$10,800.00
1.2.1.2.2Sin medidas reglamentarias al aire libre.	\$50.00	(272)	\$13,600.00
1.2.1.2.2Sin medidas reglamentarias al aire libre.	\$50.00	(335)	\$16,750.00
1.2.1.2.2Sin medidas reglamentarias al aire libre.	\$50.00	(199)	\$9,950.00
1.2.1.2.2Sin medidas reglamentarias al aire libre.	\$50.00	(309)	\$15,450.00
1.2.1.2.2Sin medidas reglamentarias al aire libre.	\$50.00	(342)	\$17,100.00
1.2.1.2.2Sin medidas reglamentarias al aire libre.	\$50.00	(247)	\$12,350.00
1.2.1.2.2Sin medidas reglamentarias al aire libre.	\$50.00	(196)	\$9,800.00
1.2.1.2.2Sin medidas reglamentarias al aire libre.	\$50.00	(457)	\$22,850.00
1.2.1.2.4Bajo techo sin medidas reglamentarias.	\$175.00	(1)	\$175.00
1.2.1.2.4Bajo techo sin medidas reglamentarias.	\$175.00	(11)	\$1,925.00
1.2.1.2.4Bajo techo sin medidas reglamentarias.	\$181.00	(6)	\$1,086.00
1.2.1.2.4Bajo techo sin medidas reglamentarias.	\$181.00	(11)	\$1,991.00
1.2.1.2.4Bajo techo sin medidas reglamentarias.	\$181.00	(17)	\$3,077.00
1.2.1.2.4Bajo techo sin medidas reglamentarias.	\$181.00	(1)	\$181.00
1.2.1.2.4Bajo techo sin medidas reglamentarias.	\$181.00	(12)	\$2,172.00
1.2.1.2.4Bajo techo sin medidas reglamentarias.	\$181.00	(6)	\$1,086.00
1.2.1.2.4Bajo techo sin medidas reglamentarias.	\$181.00	(7)	\$1,267.00

Elaboró:

L.C. EDUARDO A. VÁZQUEZ CAMACHO
 DIRECTOR DE RECURSOS HUMANOS Y FINANCIEROS

Autorizó:

LIC. MIGUEL RAMÍREZ PÉREZ
 DIRECTOR GENERAL DE ADMINISTRACIÓN

016



IAAA INGRESOS POR APROVECHAMIENTOS DE APLICACIÓN AUTOMÁTICA

UNIDAD RESPONSABLE: 02 CD 04 DELEGACIÓN POLÍTICA DE COYOACÁN

CONCEPTOS	INGRESOS		
	CUOTA POR SERVICIO (Pesos con dos decimales)	NÚMERO DE SERVICIOS	IMPORTE (Pesos con dos decimales)
1.2.1.4.1 Con medidas reglamentarias al aire libre.	\$115.00	(5)	\$575.00
1.2.1.4.2 Sin medidas reglamentarias al aire libre.	\$48.00	(9)	\$432.00
1.2.1.4.2 Sin medidas reglamentarias al aire libre.	\$48.00	(44)	\$2,112.00
1.2.1.4.2 Sin medidas reglamentarias al aire libre.	\$48.00	(29)	\$1,392.00
1.2.1.4.2 Sin medidas reglamentarias al aire libre.	\$48.00	(17)	\$816.00
1.2.1.4.2 Sin medidas reglamentarias al aire libre.	\$50.00	(36)	\$1,800.00
1.2.1.4.2 Sin medidas reglamentarias al aire libre.	\$50.00	(35)	\$1,750.00
1.2.1.4.2 Sin medidas reglamentarias al aire libre.	\$50.00	(28)	\$1,400.00
1.2.1.4.2 Sin medidas reglamentarias al aire libre.	\$50.00	(26)	\$1,300.00
1.2.1.4.2 Sin medidas reglamentarias al aire libre.	\$50.00	(54)	\$2,700.00
1.2.1.4.2 Sin medidas reglamentarias al aire libre.	\$50.00	(47)	\$2,350.00
1.2.1.4.2 Sin medidas reglamentarias al aire libre.	\$50.00	(27)	\$1,350.00
1.2.1.4.2 Sin medidas reglamentarias al aire libre.	\$50.00	(31)	\$1,550.00
1.2.1.4.2 Sin medidas reglamentarias al aire libre.	\$50.00	(82)	\$4,100.00
1.2.1.4.4 Bajo techo sin medidas reglamentarias.	\$175.00	(35)	\$6,125.00
1.2.1.4.4 Bajo techo sin medidas reglamentarias.	\$175.00	(28)	\$4,900.00
1.2.1.4.4 Bajo techo sin medidas reglamentarias.	\$181.00	(38)	\$6,878.00
1.2.1.4.4 Bajo techo sin medidas reglamentarias.	\$181.00	(21)	\$3,801.00
1.2.1.4.4 Bajo techo sin medidas reglamentarias.	\$181.00	(18)	\$3,258.00
1.2.1.4.4 Bajo techo sin medidas reglamentarias.	\$181.00	(19)	\$3,439.00
1.2.1.4.4 Bajo techo sin medidas reglamentarias.	\$181.00	(51)	\$9,231.00

Elaboró:

L.C. EDUARDO A. VÁZQUEZ CAMACHO
 DIRECTOR DE RECURSOS HUMANOS Y FINANCIEROS

Autorizó:

LIC. MIGUEL RAMÍREZ PÉREZ
 DIRECTOR GENERAL DE ADMINISTRACIÓN

017



IAAA INGRESOS POR APROVECHAMIENTOS DE APLICACIÓN AUTOMÁTICA

UNIDAD RESPONSABLE: 02 CD 04 DELEGACIÓN POLÍTICA DE COYOACÁN

CONCEPTOS	INGRESOS		
	CUOTA POR SERVICIO (Pesos con dos decimales)	NÚMERO DE SERVICIOS	IMPORTE (Pesos con dos decimales)
1.2.1.4.4Bajo techo sin medidas reglamentarias.	\$181.00	(28)	\$5,068.00
1.2.1.4.4Bajo techo sin medidas reglamentarias.	\$181.00	(18)	\$3,258.00
1.2.1.4.4Bajo techo sin medidas reglamentarias.	\$181.00	(18)	\$3,258.00
1.2.1.4.4Bajo techo sin medidas reglamentarias.	\$181.00	(33)	\$5,973.00
1.2.1.5.2Sin medidas reglamentarias al aire libre.	\$50.00	(4)	\$200.00
1.2.1.5.2Sin medidas reglamentarias al aire libre.	\$50.00	(24)	\$1,200.00
1.2.1.5.2Sin medidas reglamentarias al aire libre.	\$50.00	(2)	\$100.00
1.2.1.5.2Sin medidas reglamentarias al aire libre.	\$50.00	(8)	\$400.00
1.2.1.5.3Bajo techo con medidas reglamentarias.	\$336.00	(1)	\$336.00
1.2.1.5.3Bajo techo con medidas reglamentarias.	\$336.00	(1)	\$336.00
1.2.1.5.3Bajo techo con medidas reglamentarias.	\$336.00	(1)	\$336.00
1.2.1.5.3Bajo techo con medidas reglamentarias.	\$348.00	(1)	\$348.00
1.2.1.5.3Bajo techo con medidas reglamentarias.	\$348.00	(1)	\$348.00
1.2.1.5.3Bajo techo con medidas reglamentarias.	\$348.00	(1)	\$348.00
1.2.1.5.3Bajo techo con medidas reglamentarias.	\$348.00	(1)	\$348.00
1.2.1.5.3Bajo techo con medidas reglamentarias.	\$348.00	(2)	\$696.00
1.2.1.5.3Bajo techo con medidas reglamentarias.	\$348.00	(1)	\$348.00
1.2.1.5.4Bajo techo sin medidas reglamentarias.	\$175.00	(7)	\$1,225.00
1.2.1.5.4Bajo techo sin medidas reglamentarias.	\$175.00	(14)	\$2,450.00
1.2.1.5.4Bajo techo sin medidas reglamentarias.	\$181.00	(10)	\$1,810.00
1.2.1.5.4Bajo techo sin medidas reglamentarias.	\$181.00	(10)	\$1,810.00

Elaboró:

L.C. EDUARDO A. VÁZQUEZ CAMACHO
DIRECTOR DE RECURSOS HUMANOS Y FINANCIEROS

Autorizó:

LIC. MIGUEL RAMÍREZ PÉREZ
DIRECTOR GENERAL DE ADMINISTRACIÓN

018



IAAA INGRESOS POR APROVECHAMIENTOS DE APLICACIÓN AUTOMÁTICA

UNIDAD RESPONSABLE: 02 CD 04 DELEGACIÓN POLÍTICA DE COYOACÁN

CONCEPTOS	INGRESOS		
	CUOTA POR SERVICIO (Pesos con dos decimales)	NÚMERO DE SERVICIOS	IMPORTE (Pesos con dos decimales)
1.2.1.5.4Bajo techo sin medidas reglamentarias.	\$181.00	(20)	\$3,620.00
1.2.1.5.4Bajo techo sin medidas reglamentarias.	\$181.00	(21)	\$3,801.00
1.2.1.5.4Bajo techo sin medidas reglamentarias.	\$181.00	(26)	\$4,706.00
1.2.1.5.4Bajo techo sin medidas reglamentarias.	\$181.00	(10)	\$1,810.00
1.2.1.7.1Para la práctica de frontón, squash, raquetbol.	\$66.00	(21)	\$1,386.00
1.2.1.7.1Para la práctica de frontón, squash, raquetbol.	\$66.00	(1)	\$66.00
1.2.1.7.1Para la práctica de frontón, squash, raquetbol.	\$66.00	(17)	\$1,122.00
1.2.1.7.1Para la práctica de frontón, squash, raquetbol.	\$66.00	(23)	\$1,518.00
1.2.1.7.1Para la práctica de frontón, squash, raquetbol.	\$68.00	(20)	\$1,360.00
1.2.1.7.1Para la práctica de frontón, squash, raquetbol.	\$68.00	(24)	\$1,632.00
1.2.1.7.1Para la práctica de frontón, squash, raquetbol.	\$68.00	(22)	\$1,496.00
1.2.1.7.1Para la práctica de frontón, squash, raquetbol.	\$68.00	(29)	\$1,972.00
1.2.1.7.1Para la práctica de frontón, squash, raquetbol.	\$68.00	(53)	\$3,604.00
1.2.1.7.1Para la práctica de frontón, squash, raquetbol.	\$68.00	(5)	\$340.00
1.2.1.7.1Para la práctica de frontón, squash, raquetbol.	\$68.00	(28)	\$1,904.00
1.2.1.7.1Para la práctica de frontón, squash, raquetbol.	\$68.00	(30)	\$2,040.00
1.2.1.7.1Para la práctica de frontón, squash, raquetbol.	\$68.00	(3)	\$204.00
1.2.1.7.2Para la práctica de tenis.	\$78.00	(15)	\$1,170.00
1.2.1.7.2Para la práctica de tenis.	\$78.00	(38)	\$2,964.00
1.2.1.7.2Para la práctica de tenis.	\$78.00	(49)	\$3,822.00
1.2.1.7.2Para la práctica de tenis.	\$78.00	(42)	\$3,276.00
1.2.1.7.2Para la práctica de tenis.	\$81.00	(43)	\$3,483.00

Elaboró:

L.C. EDUARDO A. VÁZQUEZ CAMACHO
DIRECTOR DE RECURSOS HUMANOS Y FINANCIEROS

Autorizó:

LIC. MIGUEL RAMÍREZ PÉREZ
DIRECTOR GENERAL DE ADMINISTRACIÓN

018-A



IAAA INGRESOS POR APROVECHAMIENTOS DE APLICACIÓN AUTOMÁTICA

UNIDAD RESPONSABLE: 02 CD 04 DELEGACIÓN POLÍTICA DE COYOACÁN

CONCEPTOS	INGRESOS		
	CUOTA POR SERVICIO (Pesos con dos decimales)	NÚMERO DE SERVICIOS	IMPORTE (Pesos con dos decimales)
1.2.1.7.2Para la práctica de tenis.	\$81.00	(19)	\$1,539.00
1.2.1.7.2Para la práctica de tenis.	\$81.00	(28)	\$2,268.00
1.2.1.7.2Para la práctica de tenis.	\$81.00	(56)	\$4,536.00
1.2.1.7.2Para la práctica de tenis.	\$81.00	(91)	\$7,371.00
1.2.1.7.2Para la práctica de tenis.	\$81.00	(60)	\$4,860.00
1.2.1.7.2Para la práctica de tenis.	\$81.00	(14)	\$1,134.00
1.2.1.7.2Para la práctica de tenis.	\$81.00	(21)	\$1,701.00
1.2.1.7.2Para la práctica de tenis.	\$81.00	(208)	\$16,848.00
1.2.1.7.9.1Empastadas con medidas reglamentarias al aire libre	\$404.00	(40)	\$16,160.00
1.2.1.7.9.1Empastadas con medidas reglamentarias al aire libre	\$404.00	(33)	\$13,332.00
1.2.1.7.9.1Empastadas con medidas reglamentarias al aire libre	\$418.00	(33)	\$13,794.00
1.2.1.7.9.1Empastadas con medidas reglamentarias al aire libre	\$418.00	(33)	\$13,794.00
1.2.1.7.9.1Empastadas con medidas reglamentarias al aire libre	\$418.00	(28)	\$11,704.00
1.2.1.7.9.1Empastadas con medidas reglamentarias al aire libre	\$418.00	(45)	\$18,810.00
1.2.1.7.9.1Empastadas con medidas reglamentarias al aire libre	\$418.00	(20)	\$8,360.00
1.2.1.7.9.1Empastadas con medidas reglamentarias al aire libre	\$418.00	(22)	\$9,196.00
1.2.1.7.9.1Empastadas con medidas reglamentarias al aire libre	\$418.00	(16)	\$6,688.00
1.2.1.7.9.1Empastadas con medidas reglamentarias al aire libre	\$418.00	(6)	\$2,508.00
1.2.1.7.9.2Futbol siete.	\$259.00	(28)	\$7,252.00
1.2.1.7.9.2Futbol siete.	\$259.00	(27)	\$6,993.00
1.2.1.7.9.2Futbol siete.	\$259.00	(54)	\$13,986.00
1.2.1.8.1Al aire libre.	\$304.00	(1)	\$304.00

Elaboró:
 L.C. EDUARDO A. VÁZQUEZ CAMACHO
 DIRECTOR DE RECURSOS HUMANOS Y FINANCIEROS

Autorizó:
 LIC. MIGUEL RAMÍREZ PÉREZ
 DIRECTOR GENERAL DE ADMINISTRACIÓN

019



IAAA INGRESOS POR APROVECHAMIENTOS DE APLICACIÓN AUTOMÁTICA

UNIDAD RESPONSABLE: 02 CD 04 DELEGACIÓN POLÍTICA DE COYOACÁN

CONCEPTOS	INGRESOS		
	CUOTA POR SERVICIO (Pesos con dos decimales)	NÚMERO DE SERVICIOS	IMPORTE (Pesos con dos decimales)
1.2.1.8.1Al aire libre.	\$304.00	(5)	\$1,520.00
1.2.1.8.1Al aire libre.	\$304.00	(4)	\$1,216.00
1.2.1.8.1Al aire libre.	\$315.00	(2)	\$630.00
1.2.1.8.1Al aire libre.	\$315.00	(4)	\$1,260.00
1.2.1.8.1Al aire libre.	\$315.00	(2)	\$630.00
1.2.1.8.1Al aire libre.	\$315.00	(1)	\$315.00
1.2.1.8.1Al aire libre.	\$315.00	(6)	\$1,890.00
1.2.1.8.1Al aire libre.	\$315.00	(6)	\$1,890.00
1.2.1.8.1Al aire libre.	\$315.00	(5)	\$1,575.00
1.2.1.8.1Al aire libre.	\$315.00	(8)	\$2,520.00
1.2.1.8.1Al aire libre.	\$315.00	(8)	\$2,520.00
1.2.1.8.2Bajo techo.	\$315.00	(5)	\$1,575.00
1.2.1.8.2Bajo techo.	\$315.00	(5)	\$1,575.00
1.2.1.8.2Bajo techo.	\$315.00	(5)	\$1,575.00
1.2.1.8.2Bajo techo.	\$315.00	(10)	\$3,150.00
1.2.3.1.1Cine club.	\$422.00	(1)	\$422.00
1.2.3.1.1Cine club.	\$422.00	(4)	\$1,688.00
1.2.3.1.1Cine club.	\$437.00	(14)	\$6,118.00
1.2.3.1.1Cine club.	\$437.00	(6)	\$2,622.00
1.2.3.1.1Cine club.	\$437.00	(17)	\$7,429.00

Elaboró:

L.C. EDUARDO A. VÁZQUEZ CAMACHO
 DIRECTOR DE RECURSOS HUMANOS Y FINANCIEROS

Autorizó:

LIC. MIGUEL RAMÍREZ PÉREZ
 DIRECTOR GENERAL DE ADMINISTRACIÓN

020



IAAA INGRESOS POR APROVECHAMIENTOS DE APLICACIÓN AUTOMÁTICA

UNIDAD RESPONSABLE: 02 CD 04 DELEGACIÓN POLÍTICA DE COYOACÁN

CONCEPTOS	INGRESOS		
	CUOTA POR SERVICIO (Pesos con dos decimales)	NÚMERO DE SERVICIOS	IMPORTE (Pesos con dos decimales)
1.2.3.1.1Cine club.	\$437.00	(5)	\$2,185.00
1.2.3.1.1Cine club.	\$437.00	(4)	\$1,748.00
1.2.3.1.1Cine club.	\$437.00	(4)	\$1,748.00
1.2.3.1.1Cine club.	\$437.00	(25)	\$10,925.00
1.2.3.1.1Cine club.	\$437.00	(12)	\$5,244.00
1.2.3.1.1Cine club.	\$449.00	(1)	\$449.00
1.2.3.1.2Sala de exposiciones y galerías.	\$632.00	(1)	\$632.00
1.2.3.1.2Sala de exposiciones y galerías.	\$655.00	(1)	\$655.00
1.2.3.1.2Sala de exposiciones y galerías.	\$655.00	(11)	\$7,205.00
1.2.3.1.2Sala de exposiciones y galerías.	\$655.00	(3)	\$1,965.00
1.2.3.1.2Sala de exposiciones y galerías.	\$671.00	(4)	\$2,684.00
1.2.3.1.2Sala de exposiciones y galerías.	\$671.00	(22)	\$14,762.00
1.2.3.1.2Sala de exposiciones y galerías.	\$696.00	(2)	\$1,392.00
1.2.3.1.2Sala de exposiciones y galerías.	\$696.00	(8)	\$5,568.00
1.2.3.1.2Sala de exposiciones y galerías.	\$696.00	(1)	\$696.00
1.2.3.1.2Sala de exposiciones y galerías.	\$696.00	(17)	\$11,832.00
1.2.3.1.2Sala de exposiciones y galerías.	\$696.00	(6)	\$4,176.00
1.2.3.1.2Sala de exposiciones y galerías.	\$696.00	(28)	\$19,488.00
1.2.3.1.2Sala de exposiciones y galerías.	\$696.00	(17)	\$11,832.00
1.2.3.1.2Sala de exposiciones y galerías.	\$696.00	(7)	\$4,872.00
1.2.3.1.2Sala de exposiciones y galerías.	\$696.00	(17)	\$11,832.00

Elaboró:

L.C. EDUARDO A. VÁZQUEZ CAMACHO
DIRECTOR DE RECURSOS HUMANOS Y FINANCIEROS

Autorizó:

LIC. MIGUEL RAMÍREZ PÉREZ
DIRECTOR GENERAL DE ADMINISTRACIÓN

021



IAAA INGRESOS POR APROVECHAMIENTOS DE APLICACIÓN AUTOMÁTICA

UNIDAD RESPONSABLE: 02 CD 04 DELEGACIÓN POLÍTICA DE COYOACÁN

CONCEPTOS	INGRESOS		
	CUOTA POR SERVICIO (Pesos con dos decimales)	NÚMERO DE SERVICIOS	IMPORTE (Pesos con dos decimales)
1.2.3.1.3Teatros, auditorios y foros al aire libre.	\$633.00	(4)	\$2,532.00
1.2.3.1.3Teatros, auditorios y foros al aire libre.	\$656.00	(1)	\$656.00
1.2.3.1.3Teatros, auditorios y foros al aire libre.	\$656.00	(1)	\$656.00
1.2.3.1.3Teatros, auditorios y foros al aire libre.	\$656.00	(1)	\$656.00
1.2.3.1.3Teatros, auditorios y foros al aire libre.	\$656.00	(2)	\$1,312.00
1.2.3.1.3Teatros, auditorios y foros al aire libre.	\$656.00	(1)	\$656.00
1.2.3.1.3Teatros, auditorios y foros al aire libre.	\$656.00	(2)	\$1,312.00
1.2.3.1.3Teatros, auditorios y foros al aire libre.	\$672.00	(16)	\$10,752.00
1.2.3.1.3Teatros, auditorios y foros al aire libre.	\$672.00	(12)	\$8,064.00
1.2.3.1.3Teatros, auditorios y foros al aire libre.	\$672.00	(15)	\$10,080.00
1.2.3.1.3Teatros, auditorios y foros al aire libre.	\$672.00	(3)	\$2,016.00
1.2.3.1.3Teatros, auditorios y foros al aire libre.	\$697.00	(2)	\$1,394.00
1.2.3.1.3Teatros, auditorios y foros al aire libre.	\$697.00	(13)	\$9,061.00
1.2.3.1.3Teatros, auditorios y foros al aire libre.	\$697.00	(17)	\$11,849.00
1.2.3.1.3Teatros, auditorios y foros al aire libre.	\$697.00	(11)	\$7,667.00
1.2.3.1.3Teatros, auditorios y foros al aire libre.	\$697.00	(19)	\$13,243.00
1.2.3.1.3Teatros, auditorios y foros al aire libre.	\$697.00	(24)	\$16,728.00
1.2.3.1.3Teatros, auditorios y foros al aire libre.	\$697.00	(10)	\$6,970.00
1.2.3.1.3Teatros, auditorios y foros al aire libre.	\$697.00	(16)	\$11,152.00
1.2.3.1.3Teatros, auditorios y foros al aire libre.	\$697.00	(20)	\$13,940.00
1.2.3.1.3Teatros, auditorios y foros al aire libre.	\$697.00	(11)	\$7,667.00

Elaboró:

L.C. EDUARDO A. VÁZQUEZ CAMACHO
DIRECTOR DE RECURSOS HUMANOS Y FINANCIEROS

Autorizó:

LIC. MIGUEL RAMÍREZ PÉREZ
DIRECTOR GENERAL DE ADMINISTRACIÓN

022



IAAA INGRESOS POR APROVECHAMIENTOS DE APLICACIÓN AUTOMÁTICA

UNIDAD RESPONSABLE: 02 CD 04 DELEGACIÓN POLÍTICA DE COYOACÁN

CONCEPTOS	INGRESOS		
	CUOTA POR SERVICIO (Pesos con dos decimales)	NÚMERO DE SERVICIOS	IMPORTE (Pesos con dos decimales)
1.2.3.1.3Teatros, auditorios y foros al aire libre.	\$1,099.00	(1)	\$1,099.00
1.2.3.1.3Teatros, auditorios y foros al aire libre.	\$1,139.00	(1)	\$1,139.00
1.2.3.1.3Teatros, auditorios y foros al aire libre.	\$1,139.00	(2)	\$2,278.00
1.2.3.1.3Teatros, auditorios y foros al aire libre.	\$1,139.00	(1)	\$1,139.00
1.2.3.1.3Teatros, auditorios y foros al aire libre.	\$1,139.00	(6)	\$6,834.00
1.2.3.1.3Teatros, auditorios y foros al aire libre.	\$1,139.00	(1)	\$1,139.00
1.2.3.1.4.14.1Incluye servicio técnico de iluminación sonido y tramoya	\$3,235.00	(1)	\$3,235.00
1.2.3.1.4.14.1Incluye servicio técnico de iluminación sonido y tramoya	\$3,235.00	(9)	\$29,115.00
1.2.3.1.4.14.1Incluye servicio técnico de iluminación sonido y tramoya	\$3,235.00	(7)	\$22,645.00
1.2.3.1.4.14.1Incluye servicio técnico de iluminación sonido y tramoya	\$3,352.00	(10)	\$33,520.00
1.2.3.1.4.14.1Incluye servicio técnico de iluminación sonido y tramoya	\$3,352.00	(4)	\$13,408.00
1.2.3.1.4.14.1Incluye servicio técnico de iluminación sonido y tramoya	\$3,352.00	(3)	\$10,056.00
1.2.3.1.4.14.1Incluye servicio técnico de iluminación sonido y tramoya	\$3,352.00	(3)	\$10,056.00

Elaboró:

L.C. EDUARDO A. VÁZQUEZ GAMACHO
 DIRECTOR DE RECURSOS HUMANOS Y FINANCIEROS

Autorizó:

LIC. MIGUEL RAMÍREZ PÉREZ
 DIRECTOR GENERAL DE ADMINISTRACIÓN

023



IAAA INGRESOS POR APROVECHAMIENTOS DE APLICACIÓN AUTOMÁTICA

UNIDAD RESPONSABLE: 02 CD 04 DELEGACIÓN POLÍTICA DE COYOACÁN

CONCEPTOS	INGRESOS		
	CUOTA POR SERVICIO (Pesos con dos decimales)	NÚMERO DE SERVICIOS	IMPORTE (Pesos con dos decimales)
1.2.3.1.4.14.1 Incluye servicio técnico de iluminación sonido y tramoya	\$3,352.00	(2)	\$6,704.00
1.2.3.1.4.14.1 Incluye servicio técnico de iluminación sonido y tramoya	\$3,352.00	(2)	\$6,704.00
1.2.3.1.4.15.1 Incluye servicio técnico de iluminación sonido y tramoya	\$927.75	(1)	\$927.75
1.2.3.1.4.15.1 Incluye servicio técnico de iluminación sonido y tramoya	\$3,582.00	(12)	\$42,984.00
1.2.3.1.4.15.1 Incluye servicio técnico de iluminación sonido y tramoya	\$3,582.00	(17)	\$60,894.00
1.2.3.1.4.15.1 Incluye servicio técnico de iluminación sonido y tramoya	\$3,582.00	(25)	\$89,550.00
1.2.3.1.4.15.1 Incluye servicio técnico de iluminación sonido y tramoya	\$3,711.00	(2)	\$7,422.00
1.2.3.1.4.15.1 Incluye servicio técnico de iluminación sonido y tramoya	\$3,711.00	(18)	\$66,798.00
1.2.3.1.4.15.1 Incluye servicio técnico de iluminación sonido y tramoya	\$3,711.00	(26)	\$96,486.00
1.2.3.1.4.15.1 Incluye servicio técnico de iluminación sonido y tramoya	\$3,711.00	(24)	\$89,064.00

Elaboró:

L.C. EDUARDO A. VAZQUEZ CAMACHO
DIRECTOR DE RECURSOS HUMANOS Y FINANCIEROS

Autorizó:

LIC. MIGUEL RAMÍREZ PÉREZ
DIRECTOR GENERAL DE ADMINISTRACIÓN

024



IAAA INGRESOS POR APROVECHAMIENTOS DE APLICACIÓN AUTOMÁTICA

UNIDAD RESPONSABLE: 02 CD 04 DELEGACIÓN POLÍTICA DE COYOACÁN

CONCEPTOS	INGRESOS		
	CUOTA POR SERVICIO (Pesos con dos decimales)	NÚMERO DE SERVICIOS	ÍMPORTE (Pesos con dos decimales)
1.2.3.1.4.15.1Incluye servicio técnico de iluminación sonido y tramoya	\$3,711.00	(39)	\$144,729.00
1.2.3.1.4.15.1Incluye servicio técnico de iluminación sonido y tramoya	\$3,711.00	(24)	\$89,064.00
1.2.3.1.4.15.1Incluye servicio técnico de iluminación sonido y tramoya	\$3,711.00	(28)	\$103,908.00
1.2.3.1.4.15.1Incluye servicio técnico de iluminación sonido y tramoya	\$3,711.00	(32)	\$118,752.00
1.2.3.1.4.15.1Incluye servicio técnico de iluminación sonido y tramoya	\$3,711.00	(42)	\$155,862.00
1.2.3.1.4.15.1Incluye servicio técnico de iluminación sonido y tramoya	\$3,711.00	(53)	\$196,683.00
1.2.3.1.4.16.1Incluye servicio técnico de iluminación sonido y tramoya	\$2,988.00	(2)	\$5,976.00
1.2.3.1.4.16.1Incluye servicio técnico de iluminación sonido y tramoya	\$2,988.00	(2)	\$5,976.00
1.2.3.1.4.16.1Incluye servicio técnico de iluminación sonido y tramoya	\$2,988.00	(4)	\$11,952.00
1.2.3.1.4.16.1Incluye servicio técnico de iluminación sonido y tramoya	\$3,297.00	(3)	\$9,891.00

Elaboró:

L.C. EDUARDO A. VÁZQUEZ CAMACHO
 DIRECTOR DE RECURSOS HUMANOS Y FINANCIEROS

Autorizó:

LIC. MIGUEL RAMÍREZ PÉREZ
 DIRECTOR GENERAL DE ADMINISTRACIÓN

025



IAAA INGRESOS POR APROVECHAMIENTOS DE APLICACIÓN AUTOMÁTICA

UNIDAD RESPONSABLE: 02 CD 04 DELEGACIÓN POLÍTICA DE COYOACÁN

CONCEPTOS	INGRESOS		
	CUOTA POR SERVICIO (Pesos con dos decimales)	NÚMERO DE SERVICIOS	IMPORTE (Pesos con dos decimales)
1.2.3.1.4.16.1Incluye servicio técnico de iluminación sonido y tramoya	\$3,297.00	(2)	\$6,594.00
1.2.3.1.4.16.1Incluye servicio técnico de iluminación sonido y tramoya	\$3,297.00	(4)	\$13,188.00
1.2.3.1.4.16.1Incluye servicio técnico de iluminación sonido y tramoya	\$3,415.00	(15)	\$51,225.00
1.2.3.1.4.16.1Incluye servicio técnico de iluminación sonido y tramoya	\$3,415.00	(5)	\$17,075.00
1.2.3.1.4.16.1Incluye servicio técnico de iluminación sonido y tramoya	\$3,415.00	(11)	\$37,565.00
1.2.3.1.4.16.1Incluye servicio técnico de iluminación sonido y tramoya	\$3,415.00	(1)	\$3,415.00
1.2.3.1.4.16.1Incluye servicio técnico de iluminación sonido y tramoya	\$3,415.00	(10)	\$34,150.00
1.2.3.1.4.16.1Incluye servicio técnico de iluminación sonido y tramoya	\$3,415.00	(1)	\$3,415.00
1.2.3.1.4.16.1Incluye servicio técnico de iluminación sonido y tramoya	\$3,415.00	(5)	\$17,075.00
1.2.3.1.4.16.1Incluye servicio técnico de iluminación sonido y tramoya	\$3,415.00	(35)	\$119,525.00

Elaboró:

L.C. EDUARDO A. VÁZQUEZ CAMACHO
 DIRECTOR DE RECURSOS HUMANOS Y FINANCIEROS

Autorizó:


LIC. MIGUEL RAMÍREZ PÉREZ
 DIRECTOR GENERAL DE ADMINISTRACIÓN




IAAA INGRESOS POR APROVECHAMIENTOS DE APLICACIÓN AUTOMÁTICA

UNIDAD RESPONSABLE: 02 CD 04 DELEGACIÓN POLÍTICA DE COYOACÁN

CONCEPTOS	INGRESOS		
	CUOTA POR SERVICIO (Pesos con dos decimales)	NÚMERO DE SERVICIOS	IMPORTE (Pesos con dos decimales)
1.2.3.1.4.16.1Incluye servicio técnico de iluminación sonido y tramoya	\$3,582.00	(2)	\$7,164.00
1.2.3.1.4.16.1Incluye servicio técnico de iluminación sonido y tramoya	\$3,582.00	(8)	\$28,656.00
1.2.3.1.4.16.1Incluye servicio técnico de iluminación sonido y tramoya	\$3,582.00	(1)	\$3,582.00
1.2.3.1.4.16.1Incluye servicio técnico de iluminación sonido y tramoya	\$3,711.00	(8)	\$29,688.00
1.2.3.1.4.16.1Incluye servicio técnico de iluminación sonido y tramoya	\$3,711.00	(30)	\$111,330.00
1.2.3.1.4.16.1Incluye servicio técnico de iluminación sonido y tramoya	\$3,711.00	(26)	\$96,486.00
1.2.3.1.4.16.1Incluye servicio técnico de iluminación sonido y tramoya	\$3,711.00	(20)	\$74,220.00
1.2.3.1.4.16.1Incluye servicio técnico de iluminación sonido y tramoya	\$3,711.00	(6)	\$22,266.00
1.2.3.1.4.16.1Incluye servicio técnico de iluminación sonido y tramoya	\$3,711.00	(2)	\$7,422.00
1.2.3.1.4.16.1Incluye servicio técnico de iluminación sonido y tramoya	\$3,711.00	(1)	\$3,711.00
1.2.3.1.4.16.1Incluye servicio técnico de iluminación sonido y tramoya	\$3,711.00	(6)	\$22,266.00

Elaboró:

 L.C. EDUARDO A. VÁZQUEZ CAMACHO
 DIRECTOR DE RECURSOS HUMANOS Y FINANCIEROS

Autorizó:

 LIC. MIGUEL RAMÍREZ PÉREZ
 DIRECTOR GENERAL DE ADMINISTRACIÓN

027



IAAA INGRESOS POR APROVECHAMIENTOS DE APLICACIÓN AUTOMÁTICA

UNIDAD RESPONSABLE: 02 CD 04 DELEGACIÓN POLÍTICA DE COYOACÁN

CONCEPTOS	INGRESOS		
	CUOTA POR SERVICIO (Pesos con dos decimales)	NÚMERO DE SERVICIOS	IMPORTE (Pesos con dos decimales)
1.2.3.1.4.16.1 Incluye servicio técnico de iluminación sonido y tramoya	\$3,711.00	(32)	\$118,752.00
1.2.3.1.4.4.2 Sin servicio técnico de iluminación sonido y tramoya	\$550.00	(3)	\$1,650.00
1.2.3.1.4.4.2 Sin servicio técnico de iluminación sonido y tramoya	\$550.00	(10)	\$5,500.00
1.2.3.1.4.4.2 Sin servicio técnico de iluminación sonido y tramoya	\$550.00	(3)	\$1,650.00
1.2.3.1.4.4.2 Sin servicio técnico de iluminación sonido y tramoya	\$569.00	(5)	\$2,845.00
1.2.3.1.4.4.2 Sin servicio técnico de iluminación sonido y tramoya	\$569.00	(17)	\$9,673.00
1.2.3.1.4.4.2 Sin servicio técnico de iluminación sonido y tramoya	\$569.00	(12)	\$6,828.00
1.2.3.1.4.4.2 Sin servicio técnico de iluminación sonido y tramoya	\$569.00	(21)	\$11,949.00
1.2.3.1.4.4.2 Sin servicio técnico de iluminación sonido y tramoya	\$569.00	(9)	\$5,121.00
1.2.3.1.4.4.2 Sin servicio técnico de iluminación sonido y tramoya	\$569.00	(26)	\$14,794.00
1.2.3.1.4.4.2 Sin servicio técnico de iluminación sonido y tramoya	\$569.00	(1)	\$569.00
1.2.3.1.4.4.2 Sin servicio técnico de iluminación sonido y tramoya	\$569.00	(8)	\$4,552.00
1.2.3.1.4.4.2 Sin servicio técnico de iluminación sonido y tramoya	\$569.00	(24)	\$13,656.00
1.2.3.1.4.4.3 Incluye servicio técnico de iluminación sonido y tramoya	\$2,181.00	(1)	\$2,181.00
1.2.3.1.4.4.3 Incluye servicio técnico de iluminación sonido y tramoya	\$2,181.00	(4)	\$8,724.00
1.2.3.1.4.4.3 Incluye servicio técnico de iluminación sonido y tramoya	\$2,181.00	(4)	\$8,724.00
1.2.3.1.4.4.3 Incluye servicio técnico de iluminación sonido y tramoya	\$2,181.00	(1)	\$2,181.00

Elaboró:

L.C. EDUARDO A. VÁZQUEZ CAMACHO
DIRECTOR DE RECURSOS HUMANOS Y FINANCIEROS

Autorizó:

LIC. MIGUEL RAMÍREZ PÉREZ
DIRECTOR GENERAL DE ADMINISTRACIÓN

028



IAAA INGRESOS POR APROVECHAMIENTOS DE APLICACIÓN AUTOMÁTICA

UNIDAD RESPONSABLE: 02 CD 04 DELEGACIÓN POLÍTICA DE COYOACÁN

CONCEPTOS	INGRESOS		
	CUOTA POR SERVICIO (Pesos con dos decimales)	NÚMERO DE SERVICIOS	IMPORTE (Pesos con dos decimales)
1.2.3.1.4.4.3Incluye servicio técnico de iluminación sonido y tramoya	\$2,259.00	(1)	\$2,259.00
1.2.3.1.4.4.3Incluye servicio técnico de iluminación sonido y tramoya	\$2,259.00	(1)	\$2,259.00
1.2.3.1.4.4.3Incluye servicio técnico de iluminación sonido y tramoya	\$2,259.00	(9)	\$20,331.00
1.2.3.1.4.4.3Incluye servicio técnico de iluminación sonido y tramoya	\$2,259.00	(1)	\$2,259.00
1.2.3.1.4.4.3Incluye servicio técnico de iluminación sonido y tramoya	\$2,259.00	(1)	\$2,259.00
1.2.3.1.4.4.3Incluye servicio técnico de iluminación sonido y tramoya	\$2,259.00	(4)	\$9,036.00
1.2.3.1.4.4.3Incluye servicio técnico de iluminación sonido y tramoya	\$2,259.00	(9)	\$20,331.00
1.2.3.1.4Teatros, auditorios, foros cerrados y salones para fiestas.	\$547.50	(1)	\$547.50
1.2.3.1.4Teatros, auditorios, foros cerrados y salones para fiestas.	\$547.50	(1)	\$547.50
1.2.3.1.4Teatros, auditorios, foros cerrados y salones para fiestas.	\$561.25	(2)	\$1,122.50
1.2.3.1.4Teatros, auditorios, foros cerrados y salones para fiestas.	\$561.25	(1)	\$561.25
1.2.3.1.4Teatros, auditorios, foros cerrados y salones para fiestas.	\$581.50	(1)	\$581.50
1.2.3.1.4Teatros, auditorios, foros cerrados y salones para fiestas.	\$581.50	(1)	\$581.50
1.2.3.1.4Teatros, auditorios, foros cerrados y salones para fiestas.	\$581.50	(4)	\$2,326.00
1.2.3.1.4Teatros, auditorios, foros cerrados y salones para fiestas.	\$581.50	(3)	\$1,744.50
1.2.3.1.4Teatros, auditorios, foros cerrados y salones para fiestas.	\$581.50	(6)	\$3,489.00
1.2.3.1.4Teatros, auditorios, foros cerrados y salones para fiestas.	\$581.50	(6)	\$3,489.00
1.2.3.1.4Teatros, auditorios, foros cerrados y salones para fiestas.	\$581.50	(4)	\$2,326.00
1.2.3.1.4Teatros, auditorios, foros cerrados y salones para fiestas.	\$581.50	(3)	\$1,744.50
1.2.3.1.4Teatros, auditorios, foros cerrados y salones para fiestas.	\$581.50	(4)	\$2,326.00

Elaboró:

L.C. EDUARDO A. VÁZQUEZ CAMACHO
DIRECTOR DE RECURSOS HUMANOS Y FINANCIEROS

Autorizó:

LIC. MIGUEL RAMÍREZ PÉREZ
DIRECTOR GENERAL DE ADMINISTRACIÓN

029



IAAA INGRESOS POR APROVECHAMIENTOS DE APLICACIÓN AUTOMÁTICA

UNIDAD RESPONSABLE: 02 CD 04 DELEGACIÓN POLÍTICA DE COYOACÁN

CONCEPTOS	INGRESOS		
	CUOTA POR SERVICIO (Pesos con dos decimales)	NÚMERO DE SERVICIOS	IMPORTE (Pesos con dos decimales)
1.2.3.1.4Teatros, auditorios, foros cerrados y salones para fiestas.	\$659.25	(2)	\$1,318.50
1.2.3.1.4Teatros, auditorios, foros cerrados y salones para fiestas.	\$659.25	(1)	\$659.25
1.2.3.1.4Teatros, auditorios, foros cerrados y salones para fiestas.	\$683.00	(4)	\$2,732.00
1.2.3.1.4Teatros, auditorios, foros cerrados y salones para fiestas.	\$683.00	(1)	\$683.00
1.2.3.1.4Teatros, auditorios, foros cerrados y salones para fiestas.	\$683.00	(1)	\$683.00
1.2.3.1.4Teatros, auditorios, foros cerrados y salones para fiestas.	\$1,057.00	(3)	\$3,171.00
1.2.3.1.4Teatros, auditorios, foros cerrados y salones para fiestas.	\$1,095.00	(2)	\$2,190.00
1.2.3.1.4Teatros, auditorios, foros cerrados y salones para fiestas.	\$1,122.50	(2)	\$2,245.00
1.2.3.1.4Teatros, auditorios, foros cerrados y salones para fiestas.	\$1,163.00	(1)	\$1,163.00
1.2.3.1.4Teatros, auditorios, foros cerrados y salones para fiestas.	\$1,163.00	(2)	\$2,326.00
1.2.3.1.4Teatros, auditorios, foros cerrados y salones para fiestas.	\$1,318.50	(1)	\$1,318.50
1.2.3.1.4Teatros, auditorios, foros cerrados y salones para fiestas.	\$1,366.00	(2)	\$2,732.00
1.2.3.1.4Teatros, auditorios, foros cerrados y salones para fiestas.	\$2,114.00	(6)	\$12,684.00
1.2.3.1.4Teatros, auditorios, foros cerrados y salones para fiestas.	\$2,190.00	(1)	\$2,190.00
1.2.3.1.4Teatros, auditorios, foros cerrados y salones para fiestas.	\$2,190.00	(2)	\$4,380.00
1.2.3.1.4Teatros, auditorios, foros cerrados y salones para fiestas.	\$2,190.00	(8)	\$17,520.00
1.2.3.1.4Teatros, auditorios, foros cerrados y salones para fiestas.	\$2,190.00	(3)	\$6,570.00
1.2.3.1.4Teatros, auditorios, foros cerrados y salones para fiestas.	\$2,190.00	(3)	\$6,570.00
1.2.3.1.4Teatros, auditorios, foros cerrados y salones para fiestas.	\$2,190.00	(2)	\$4,380.00
1.2.3.1.4Teatros, auditorios, foros cerrados y salones para fiestas.	\$2,245.00	(3)	\$6,735.00
1.2.3.1.4Teatros, auditorios, foros cerrados y salones para fiestas.	\$2,245.00	(1)	\$2,245.00

Elaboró:

L.C. EDUARDO A. VÁZQUEZ CAMACHO
 DIRECTOR DE RECURSOS HUMANOS Y FINANCIEROS

Autorizó:

LIC. MIGUEL RAMÍREZ PÉREZ
 DIRECTOR GENERAL DE ADMINISTRACIÓN

030



IAAA INGRESOS POR APROVECHAMIENTOS DE APLICACIÓN AUTOMÁTICA

UNIDAD RESPONSABLE: 02 CD 04 DELEGACIÓN POLÍTICA DE COYOACÁN

CONCEPTOS	INGRESOS		
	CUOTA POR SERVICIO (Pesos con dos decimales)	NÚMERO DE SERVICIOS	IMPORTE (Pesos con dos decimales)
1.2.3.1.4Teatros, auditorios, foros cerrados y salones para fiestas.	\$2,245.00	(9)	\$20,205.00
1.2.3.1.4Teatros, auditorios, foros cerrados y salones para fiestas.	\$2,326.00	(2)	\$4,652.00
1.2.3.1.4Teatros, auditorios, foros cerrados y salones para fiestas.	\$2,326.00	(3)	\$6,978.00
1.2.3.1.4Teatros, auditorios, foros cerrados y salones para fiestas.	\$2,326.00	(1)	\$2,326.00
1.2.3.1.4Teatros, auditorios, foros cerrados y salones para fiestas.	\$2,326.00	(3)	\$6,978.00
1.2.3.1.4Teatros, auditorios, foros cerrados y salones para fiestas.	\$2,326.00	(2)	\$4,652.00
1.2.3.1.4Teatros, auditorios, foros cerrados y salones para fiestas.	\$2,326.00	(2)	\$4,652.00
1.2.3.1.4Teatros, auditorios, foros cerrados y salones para fiestas.	\$2,326.00	(1)	\$2,326.00
1.2.3.1.4Teatros, auditorios, foros cerrados y salones para fiestas.	\$2,326.00	(16)	\$37,216.00
1.2.3.1.4Teatros, auditorios, foros cerrados y salones para fiestas.	\$2,732.00	(1)	\$2,732.00
1.2.3.1.5Otras áreas bajo techo de usos múltiples.	\$87.75	(1)	\$87.75
1.2.3.1.5Otras áreas bajo techo de usos múltiples.	\$90.75	(1)	\$90.75
1.2.3.1.5Otras áreas bajo techo de usos múltiples.	\$90.75	(1)	\$90.75
1.2.3.1.5Otras áreas bajo techo de usos múltiples.	\$351.00	(53)	\$18,603.00
1.2.3.1.5Otras áreas bajo techo de usos múltiples.	\$351.00	(77)	\$27,027.00
1.2.3.1.5Otras áreas bajo techo de usos múltiples.	\$351.00	(80)	\$28,080.00
1.2.3.1.5Otras áreas bajo techo de usos múltiples.	\$351.00	(32)	\$11,232.00
1.2.3.1.5Otras áreas bajo techo de usos múltiples.	\$351.00	(1)	\$351.00
1.2.3.1.5Otras áreas bajo techo de usos múltiples.	\$363.00	(83)	\$30,129.00
1.2.3.1.5Otras áreas bajo techo de usos múltiples.	\$363.00	(74)	\$26,862.00
1.2.3.1.5Otras áreas bajo techo de usos múltiples.	\$363.00	(102)	\$37,026.00

Elaboró:

L.C. EDUARDO A. VÁZQUEZ CAMACHO
DIRECTOR DE RECURSOS HUMANOS Y FINANCIEROS

Autorizó:

LIC. MIGUEL RAMÍREZ PÉREZ
DIRECTOR GENERAL DE ADMINISTRACIÓN

031



IAAA INGRESOS POR APROVECHAMIENTOS DE APLICACIÓN AUTOMÁTICA

UNIDAD RESPONSABLE: 02 CD 04 DELEGACIÓN POLÍTICA DE COYOACÁN

CONCEPTOS	INGRESOS		
	CUOTA POR SERVICIO (Pesos con dos decimales)	NÚMERO DE SERVICIOS	IMPORTE (Pesos con dos decimales)
1.2.3.1.5Otras áreas bajo techo de usos múltiples.	\$363.00	(88)	\$31,944.00
1.2.3.1.5Otras áreas bajo techo de usos múltiples.	\$363.00	(150)	\$54,450.00
1.2.3.1.5Otras áreas bajo techo de usos múltiples.	\$363.00	(157)	\$56,991.00
1.2.3.1.5Otras áreas bajo techo de usos múltiples.	\$363.00	(126)	\$45,738.00
1.2.3.1.5Otras áreas bajo techo de usos múltiples.	\$363.00	(122)	\$44,286.00
1.2.3.1.5Otras áreas bajo techo de usos múltiples.	\$363.00	(164)	\$59,532.00
1.2.3.1.6Salones de usos múltiples.	\$295.75	(1)	\$295.75
1.2.3.1.6Salones de usos múltiples.	\$306.50	(2)	\$613.00
1.2.3.1.6Salones de usos múltiples.	\$306.50	(1)	\$306.50
1.2.3.1.6Salones de usos múltiples.	\$1,154.00	(1)	\$1,154.00
1.2.3.1.6Salones de usos múltiples.	\$1,183.00	(4)	\$4,732.00
1.2.3.1.6Salones de usos múltiples.	\$1,183.00	(7)	\$8,281.00
1.2.3.1.6Salones de usos múltiples.	\$1,183.00	(7)	\$8,281.00
1.2.3.1.6Salones de usos múltiples.	\$1,183.00	(4)	\$4,732.00
1.2.3.1.6Salones de usos múltiples.	\$1,226.00	(8)	\$9,808.00
1.2.3.1.6Salones de usos múltiples.	\$1,226.00	(3)	\$3,678.00
1.2.3.1.6Salones de usos múltiples.	\$1,226.00	(5)	\$6,130.00
1.2.3.1.6Salones de usos múltiples.	\$1,226.00	(4)	\$4,904.00
1.2.3.1.6Salones de usos múltiples.	\$1,226.00	(15)	\$18,390.00
1.2.3.1.6Salones de usos múltiples.	\$1,226.00	(14)	\$17,164.00

Elaboró:

L.C. EDUARDO A. VAZQUEZ CAMACHO
 DIRECTOR DE RECURSOS HUMANOS Y FINANCIEROS

Autorizó:

LIC. MIGUEL RAMÍREZ PÉREZ
 DIRECTOR GENERAL DE ADMINISTRACIÓN

032



IAAA INGRESOS POR APROVECHAMIENTOS DE APLICACIÓN AUTOMÁTICA

UNIDAD RESPONSABLE: 02 CD 04 DELEGACIÓN POLÍTICA DE COYOACÁN

CONCEPTOS	INGRESOS		
	CÚOTA POR SERVICIO (Pesos con dos decimales)	NÚMERO DE SERVICIOS	IMPORTE (Pesos con dos decimales)
1.2.3.1.6Salones de usos múltiples.	\$1,226.00	(9)	\$11,034.00
1.2.3.1.6Salones de usos múltiples.	\$1,226.00	(15)	\$18,390.00
1.2.3.1.6Salones de usos múltiples.	\$1,226.00	(19)	\$23,294.00
1.2.3.2.1Cafetería	\$1,114.00	(1)	\$1,114.00
1.2.3.2.1Cafetería	\$1,114.00	(1)	\$1,114.00
1.2.3.2.1Cafetería	\$1,114.00	(1)	\$1,114.00
1.2.3.2.1Cafetería	\$1,154.00	(1)	\$1,154.00
1.2.3.2.1Cafetería	\$1,154.00	(1)	\$1,154.00
1.2.3.2.1Cafetería	\$1,154.00	(1)	\$1,154.00
1.2.3.2.1Cafetería	\$1,154.00	(1)	\$1,154.00
1.2.3.2.1Cafetería	\$1,154.00	(1)	\$1,154.00
1.2.3.2.1Cafetería	\$1,154.00	(1)	\$1,154.00
1.2.3.2.1Cafetería	\$1,154.00	(1)	\$1,154.00
1.2.3.2.1Cafetería	\$1,154.00	(1)	\$1,154.00
1.2.3.2.1Cafetería	\$1,154.00	(1)	\$1,154.00
1.2.3.2.1Cafetería	\$3,845.00	(1)	\$3,845.00
1.2.3.2.1Cafetería	\$3,845.00	(2)	\$7,690.00
1.2.3.2.1Cafetería	\$3,984.00	(1)	\$3,984.00
1.2.3.2.1Cafetería	\$3,984.00	(1)	\$3,984.00
1.2.3.2.1Cafetería	\$3,984.00	(1)	\$3,984.00
1.2.3.2.1Cafetería	\$3,984.00	(1)	\$3,984.00
1.2.3.2.1Cafetería	\$3,984.00	(1)	\$3,984.00
1.2.3.2.1Cafetería	\$3,984.00	(1)	\$3,984.00

Elaboró:

L. C. EDUARDO A. VÁZQUEZ CAMACHO
 DIRECTOR DE RECURSOS HUMANOS Y FINANCIEROS

Autorizó:

LIC. MIGUEL RAMÍREZ PÉREZ
 DIRECTOR GENERAL DE ADMINISTRACIÓN

033



IAAA INGRESOS POR APROVECHAMIENTOS DE APLICACIÓN AUTOMÁTICA

UNIDAD RESPONSABLE: 02 CD 04 DELEGACIÓN POLÍTICA DE COYOACÁN

CONCEPTOS	INGRESOS		
	CUOTA POR SERVICIO (Pesos con dos decimales)	NÚMERO DE SERVICIOS	IMPORTE (Pesos con dos decimales)
1.2.3.2.1 Cafetería	\$3,984.00	(1)	\$3,984.00
1.2.3.2.1 Cafetería	\$3,984.00	(1)	\$3,984.00
1.2.3.2.1 Cafetería	\$3,984.00	(2)	\$7,968.00
1.2.3.2.1 Cafetería	\$7,522.00	(1)	\$7,522.00
1.2.3.2.1 Cafetería	\$7,792.00	(3)	\$23,376.00
1.2.3.2.1 Cafetería	\$7,792.00	(2)	\$15,584.00
1.2.3.2.1 Cafetería	\$7,792.00	(2)	\$15,584.00
1.2.4.1.5 Visita interactiva con enfoque temático.	\$23.00	(258)	\$5,934.00
1.2.4.1.5 Visita interactiva con enfoque temático.	\$23.00	(229)	\$5,267.00
1.2.4.1.5 Visita interactiva con enfoque temático.	\$23.00	(284)	\$6,532.00
1.2.4.1.5 Visita interactiva con enfoque temático.	\$24.00	(40)	\$960.00
1.2.4.1.5 Visita interactiva con enfoque temático.	\$24.00	(244)	\$5,856.00
1.2.4.1.5 Visita interactiva con enfoque temático.	\$24.00	(163)	\$3,912.00
1.2.4.1.5 Visita interactiva con enfoque temático.	\$24.00	(241)	\$5,784.00
1.2.4.1.5 Visita interactiva con enfoque temático.	\$24.00	(214)	\$5,136.00
1.2.4.1.5 Visita interactiva con enfoque temático.	\$24.00	(259)	\$6,216.00
1.2.4.1.5 Visita interactiva con enfoque temático.	\$24.00	(229)	\$5,496.00
1.2.4.1.5 Visita interactiva con enfoque temático.	\$24.00	(332)	\$7,968.00
1.2.4.1.5 Visita interactiva con enfoque temático.	\$24.00	(395)	\$9,480.00
1.2.4.1.5 Visita interactiva con enfoque temático.	\$24.00	(833)	\$19,992.00
1.5.1.1 Puestos semi_fijos	\$5.00	(66)	\$330.00

Elaboró:

L.C. EDUARDO A. VÁZQUEZ CAMACHO
 DIRECTOR DE RECURSOS HUMANOS Y FINANCIEROS

Autorizó:

LIC. MIGUEL RAMÍREZ PÉREZ
 DIRECTOR GENERAL DE ADMINISTRACIÓN

034



IAAA INGRESOS POR APROVECHAMIENTOS DE APLICACIÓN AUTOMÁTICA

UNIDAD RESPONSABLE: 02 CD 04 DELEGACIÓN POLÍTICA DE COYOACÁN

CONCEPTOS	INGRESOS		
	CUOTA POR SERVICIO (Pesos con dos decimales)	NÚMERO DE SERVICIOS	IMPORTE (Pesos con dos decimales)
1.5.1.1Puestos semi_fijos	\$5.00	(196)	\$980.00
1.5.1.1Puestos semi_fijos	\$5.00	(79)	\$395.00
1.5.1.1Puestos semi_fijos	\$5.00	(6695)	\$33,475.00
1.5.1.1Puestos semi_fijos	\$5.00	(832)	\$4,160.00
1.5.1.1Puestos semi_fijos	\$5.00	(65)	\$325.00
1.5.1.1Puestos semi_fijos	\$5.00	(1017)	\$5,085.00
1.5.1.1Puestos semi_fijos	\$5.00	(4847)	\$24,235.00
1.5.1.1Puestos semi_fijos	\$5.00	(212)	\$1,060.00
1.5.1.1Puestos semi_fijos	\$5.18	(131)	\$678.58
1.5.1.1Puestos semi_fijos	\$5.18	(208)	\$1,077.44
1.5.1.1Puestos semi_fijos	\$5.18	(196)	\$1,015.28
1.5.1.1Puestos semi_fijos	\$5.18	(210)	\$1,087.80
1.5.1.1Puestos semi_fijos	\$5.18	(52)	\$269.36
1.5.1.1Puestos semi_fijos	\$5.50	(236)	\$1,298.00
1.5.1.1Puestos semi_fijos	\$5.50	(261)	\$1,435.50
1.5.1.1Puestos semi_fijos	\$5.50	(313)	\$1,721.50
1.5.1.1Puestos semi_fijos	\$5.50	(9400)	\$51,700.00
1.5.1.1Puestos semi_fijos	\$5.50	(884)	\$4,862.00
1.5.1.1Puestos semi_fijos	\$5.50	(2049)	\$11,269.50
1.5.1.1Puestos semi_fijos	\$5.50	(52)	\$286.00
1.5.1.1Puestos semi_fijos	\$5.50	(5710)	\$31,405.00

Elaboró:

L.C. EDUARDO A. VÁZQUEZ CAMACHO
 DIRECTOR DE RECURSOS HUMANOS Y FINANCIEROS

Autorizó:

LIC. MIGUEL RAMÍREZ PÉREZ
 DIRECTOR GENERAL DE ADMINISTRACIÓN

035



IAAA INGRESOS POR APROVECHAMIENTOS DE APLICACIÓN AUTOMÁTICA

UNIDAD RESPONSABLE: 02 CD 04 DELEGACIÓN POLÍTICA DE COYOACÁN

CONCEPTOS	INGRESOS		
	CUOTA POR SERVICIO (Pesos con dos decimales)	NÚMERO DE SERVICIOS	IMPORTE (Pesos con dos decimales)
1.5.1.1Puestos semi_fijos	\$5.50	(208)	\$1,144.00
1.5.1.1Puestos semi_fijos	\$6.00	(1154)	\$6,924.00
1.5.1.1Puestos semi_fijos	\$6.00	(52)	\$312.00
1.5.1.1Puestos semi_fijos	\$6.00	(1086)	\$6,516.00
1.5.1.1Puestos semi_fijos	\$6.00	(1373)	\$8,238.00
1.5.1.1Puestos semi_fijos	\$6.00	(104)	\$624.00
1.5.1.1Puestos semi_fijos	\$6.00	(13)	\$78.00
1.5.1.1Puestos semi_fijos	\$6.00	(2769)	\$16,614.00
1.5.1.1Puestos semi_fijos	\$6.00	(500)	\$3,000.00
1.5.1.1Puestos semi_fijos	\$6.00	(419)	\$2,514.00
1.5.1.1Puestos semi_fijos	\$6.00	(26)	\$156.00
1.5.1.1Puestos semi_fijos	\$6.00	(512)	\$3,072.00
1.5.1.1Puestos semi_fijos	\$6.00	(106)	\$636.00
1.5.1.1Puestos semi_fijos	\$6.00	(773)	\$4,638.00
1.5.1.1Puestos semi_fijos	\$6.00	(1884)	\$11,304.00
1.5.1.1Puestos semi_fijos	\$6.00	(210)	\$1,260.00
1.5.1.1Puestos semi_fijos	\$6.00	(27569)	\$165,414.00
1.5.1.1Puestos semi_fijos	\$6.00	(3270)	\$19,620.00
1.5.1.1Puestos semi_fijos	\$6.00	(667)	\$4,002.00
1.5.1.1Puestos semi_fijos	\$6.00	(7366)	\$44,196.00

Elaboró:

L.C. EDUARDO A. VÁZQUEZ CAMACHO
 DIRECTOR DE RECURSOS HUMANOS Y FINANCIEROS

Autorizó:

LIC. MIGUEL RAMÍREZ PÉREZ
 DIRECTOR GENERAL DE ADMINISTRACIÓN



IAAA INGRESOS POR APROVECHAMIENTOS DE APLICACIÓN AUTOMÁTICA

UNIDAD RESPONSABLE: 02 CD 04 DELEGACIÓN POLÍTICA DE COYOACÁN

CONCEPTOS	INGRESOS		
	CUOTA POR SERVICIO (Pesos con dos decimales)	NÚMERO DE SERVICIOS	IMPORTE (Pesos con dos decimales)
1.5.1.1Puestos semi_fijos	\$6.00	(546)	\$3,276.00
1.5.1.1Puestos semi_fijos	\$6.00	(17472)	\$104,832.00
1.5.1.1Puestos semi_fijos	\$6.00	(1668)	\$10,008.00
1.5.1.1Puestos semi_fijos	\$6.50	(12236)	\$79,534.00
1.5.1.1Puestos semi_fijos	\$6.50	(2644)	\$17,186.00
1.5.1.1Puestos semi_fijos	\$6.50	(4238)	\$27,547.00
1.5.1.1Puestos semi_fijos	\$6.50	(5710)	\$37,115.00
1.5.1.1Puestos semi_fijos	\$6.50	(844)	\$5,486.00
1.5.1.1Puestos semi_fijos	\$6.50	(2132)	\$13,858.00
1.5.1.1Puestos semi_fijos	\$6.50	(2374)	\$15,431.00
1.5.1.1Puestos semi_fijos	\$6.50	(14645)	\$95,192.50
1.5.1.1Puestos semi_fijos	\$6.50	(4547)	\$29,555.50
1.5.1.1Puestos semi_fijos	\$6.50	(10691)	\$69,491.50
1.5.1.1Puestos semi_fijos	\$6.50	(4671)	\$30,361.50
1.5.1.1Puestos semi_fijos	\$6.50	(1518)	\$9,867.00
1.5.1.1Puestos semi_fijos	\$6.50	(8066)	\$52,429.00
1.5.1.1Puestos semi_fijos	\$6.50	(1066)	\$6,929.00
1.5.1.1Puestos semi_fijos	\$6.50	(18994)	\$123,461.00
1.5.1.1Puestos semi_fijos	\$6.50	(5103)	\$33,169.50
1.5.1.1Puestos semi_fijos	\$6.50	(988)	\$6,422.00
1.5.1.1Puestos semi_fijos	\$6.50	(13)	\$84.50

Elaboró:

L.C. EDUARDO A. VÁZQUEZ CAMACHO
 DIRECTOR DE RECURSOS HUMANOS Y FINANCIEROS

Autorizó:

LIC. MIGUEL RAMÍREZ PÉREZ
 DIRECTOR GENERAL DE ADMINISTRACIÓN

037



IAAA INGRESOS POR APROVECHAMIENTOS DE APLICACIÓN AUTOMÁTICA

UNIDAD RESPONSABLE: 02 CD 04 DELEGACIÓN POLÍTICA DE COYOACÁN

CONCEPTOS	INGRESOS		
	CUOTA POR SERVICIO (Pesos con dos decimales)	NÚMERO DE SERVICIOS	IMPORTE (Pesos con dos decimales)
1.5.1.1Puestos semi_fijos	\$6.50	(7043)	\$45,779.50
1.5.1.1Puestos semi_fijos	\$6.50	(2054)	\$13,351.00
1.5.1.1Puestos semi_fijos	\$6.50	(3114)	\$20,241.00
1.5.1.1Puestos semi_fijos	\$6.50	(338)	\$2,197.00
1.5.1.1Puestos semi_fijos	\$6.50	(5298)	\$34,437.00
1.5.1.1Puestos semi_fijos	\$6.50	(884)	\$5,746.00
1.5.1.1Puestos semi_fijos	\$6.50	(9156)	\$59,514.00
1.5.1.1Puestos semi_fijos	\$6.50	(1750)	\$11,375.00
1.5.1.1Puestos semi_fijos	\$6.50	(31921)	\$207,486.50
1.5.1.1Puestos semi_fijos	\$6.50	(3922)	\$25,493.00
1.5.1.1Puestos semi_fijos	\$6.50	(36195)	\$235,267.50
1.5.1.1Puestos semi_fijos	\$6.50	(3373)	\$21,924.50
1.5.1.1Puestos semi_fijos	\$6.50	(6421)	\$41,736.50
1.5.1.1Puestos semi_fijos	\$6.50	(210)	\$1,365.00
1.5.1.1Puestos semi_fijos	\$6.50	(23594)	\$153,361.00
1.5.1.1Puestos semi_fijos	\$6.50	(1810)	\$11,765.00
1.5.1.1Puestos semi_fijos	\$6.50	(52117)	\$483,754.54
1.5.1.1Puestos semi_fijos	\$6.50	(6380)	\$41,470.00
1.5.1.2Puestos fijos	\$17.50	(184)	\$3,220.00
1.5.1.2Puestos fijos	\$18.00	(366)	\$6,588.00
1.5.1.2Puestos fijos	\$19.00	(730)	\$13,870.00
1.5.1.2Puestos fijos	\$19.00	(367)	\$6,973.00

Elaboró:

L.C. EDUARDO A. VÁZQUEZ CAMACHO
 DIRECTOR DE RECURSOS HUMANOS Y FINANCIEROS

Autorizó:

LIC. MIGUEL RAMÍREZ PÉREZ
 DIRECTOR GENERAL DE ADMINISTRACIÓN

038



IAAA INGRESOS POR APROVECHAMIENTOS DE APLICACIÓN AUTOMÁTICA

UNIDAD RESPONSABLE: 02 CD 04 DELEGACIÓN POLÍTICA DE COYOACÁN

CONCEPTOS	INGRESOS		
	CUOTA POR SERVICIO (Pesos con dos decimales)	NÚMERO DE SERVICIOS	IMPORTE (Pesos con dos decimales)
1.5.1.2Puestos fijos	\$20.00	(181)	\$3,620.00
1.5.1.2Puestos fijos	\$20.00	(455)	\$9,100.00
1.5.1.2Puestos fijos	\$21.00	(92)	\$1,932.00
1.5.1.2Puestos fijos	\$21.00	(92)	\$1,932.00
1.5.1.2Puestos fijos	\$21.00	(368)	\$7,728.00
1.5.1.2Puestos fijos	\$21.00	(640)	\$13,440.00
1.5.1.2Puestos fijos	\$22.00	(182)	\$4,004.00
1.5.1.2Puestos fijos	\$22.00	(92)	\$2,024.00
1.5.1.2Puestos fijos	\$22.00	(640)	\$14,080.00
1.5.1.2Puestos fijos	\$22.00	(551)	\$12,122.00
1.5.1.2Puestos fijos	\$22.00	(1005)	\$22,110.00
1.5.1.2Puestos fijos	\$24.00	(2093)	\$50,232.00
1.5.1.2Puestos fijos	\$24.00	(91)	\$2,184.00
1.5.1.2Puestos fijos	\$24.00	(91)	\$2,184.00
1.5.1.2Puestos fijos	\$24.00	(2206)	\$52,944.00
1.5.1.2Puestos fijos	\$24.00	(368)	\$8,832.00
1.5.1.2Puestos fijos	\$24.00	(275)	\$6,600.00
1.5.1.2Puestos fijos	\$30.00	(275)	\$8,250.00
1.5.1.2Puestos fijos	\$30.00	(90)	\$2,700.00
1.5.1.2Puestos fijos	\$31.00	(184)	\$5,704.00
1.5.1.2Puestos fijos	\$31.00	(276)	\$8,556.00

Elaboró:

L.C. EDUARDO A. VÁZQUEZ CAMACHO
 DIRECTOR DE RECURSOS HUMANOS Y FINANCIEROS

Autorizó:

LIC. MIGUEL RAMÍREZ PÉREZ
 DIRECTOR GENERAL DE ADMINISTRACIÓN

039



IAAA INGRESOS POR APROVECHAMIENTOS DE APLICACIÓN AUTOMÁTICA

UNIDAD RESPONSABLE: 02 CD 04 DELEGACIÓN POLÍTICA DE COYOACÁN

CONCEPTOS	INGRESOS		
	CUOTA POR SERVICIO (Pesos con dos decimales)	NÚMERO DE SERVICIOS	IMPORTE (Pesos con dos decimales)
1.5.1.2Puestos fijos	\$31.00	(184)	\$5,704.00
1.5.1.2Puestos fijos	\$31.00	(184)	\$5,704.00
1.5.1.2Puestos fijos	\$31.00	(92)	\$2,852.00
1.5.1.2Puestos fijos	\$31.00	(459)	\$14,229.00
1.5.1.2Puestos fijos	\$31.00	(92)	\$2,852.00
1.5.1.2Puestos fijos	\$32.00	(365)	\$11,680.00
1.5.1.2Puestos fijos	\$32.00	(1183)	\$37,856.00
1.5.1.2Puestos fijos	\$32.00	(819)	\$26,208.00
1.5.1.2Puestos fijos	\$32.00	(910)	\$29,120.00
1.5.1.2Puestos fijos	\$32.00	(273)	\$8,736.00
1.5.1.2Puestos fijos	\$32.00	(273)	\$8,736.00
1.5.1.2Puestos fijos	\$32.00	(1826)	\$58,432.00
1.5.1.2Puestos fijos	\$32.00	(2930)	\$93,760.00
1.5.1.2Puestos fijos	\$32.00	(2204)	\$70,528.00
1.5.1.2Puestos fijos	\$32.00	(549)	\$17,568.00
1.5.1.2Puestos fijos	\$32.00	(1465)	\$46,880.00
1.5.1.2Puestos fijos	\$32.00	(2288)	\$73,216.00
1.5.1.2Puestos fijos	\$34.00	(365)	\$12,410.00
1.5.1.2Puestos fijos	\$36.00	(182)	\$6,552.00
1.5.1.2Puestos fijos	\$38.00	(276)	\$10,488.00
1.5.1.2Puestos fijos	\$40.00	(1095)	\$43,800.00

Elaboró:

L. C. EDUARDO A. VÁZQUEZ CAMACHO
DIRECTOR DE RECURSOS HUMANOS Y FINANCIEROS

Autorizó:

LIC. MIGUEL RAMÍREZ PÉREZ
DIRECTOR GENERAL DE ADMINISTRACIÓN

040



IAAA INGRESOS POR APROVECHAMIENTOS DE APLICACIÓN AUTOMÁTICA

UNIDAD RESPONSABLE: 02 CD 04 DELEGACIÓN POLÍTICA DE COYOACÁN

CONCEPTOS	INGRESOS		
	CUOTA POR SERVICIO (Pesos con dos decimales)	NÚMERO DE SERVICIOS	IMPORTE (Pesos con dos decimales)
1.5.1.2Puestos fijos	\$40.00	(1467)	\$58,680.00
1.5.1.2Puestos fijos	\$40.00	(184)	\$7,360.00
1.5.1.2Puestos fijos	\$42.00	(1829)	\$76,818.00
1.5.1.2Puestos fijos	\$44.00	(364)	\$16,016.00
1.5.1.2Puestos fijos	\$44.00	(4756)	\$209,264.00
1.5.2.1Casetas telefónicas	\$854.00	(717)	\$612,318.00
1.5.2.1Casetas telefónicas	\$854.00	(304)	\$259,616.00
1.5.2.1Casetas telefónicas	\$854.00	(126)	\$107,604.00
1.5.2.1Casetas telefónicas	\$854.00	(223)	\$190,442.00
1.5.2.2.1Acomodadores de vehiculos con publicidad.	\$6,047.00	(1)	\$6,047.00
TOTAL		(462439)	\$10,525,776.25

Elaboró:

L.C. EDUARDO A. VÁZQUEZ CAMACHO
 DIRECTOR DE RECURSOS HUMANOS Y FINANCIEROS

Autorizó:

LIC. MIGUEL RAMÍREZ PÉREZ
 DIRECTOR GENERAL DE ADMINISTRACIÓN

041



Gobierno del Distrito Federal
Secretaría de Finanzas

IPAA

INGRESOS POR PRODUCTOS DE APLICACIÓN AUTOMÁTICA



IPAA INGRESOS POR PRODUCTOS DE APLICACIÓN AUTOMÁTICA

UNIDAD RESPONSABLE: 02 CD 04 DELEGACIÓN POLÍTICA DE COYOACÁN

CONCEPTOS	INGRESOS		
	CUOTA POR SERVICIO (Pesos con dos decimales)	NÚMERO DE SERVICIOS	IMPORTE (Pesos con dos decimales)
2.1.1.1.1.6Canto.	\$94.50	(2)	\$189.00
2.1.1.1.1.6Canto.	\$94.50	(1)	\$94.50
2.1.1.1.1.6Canto.	\$94.50	(1)	\$94.50
2.1.1.1.1.6Canto.	\$94.50	(1)	\$94.50
2.1.1.1.1.6Canto.	\$94.50	(1)	\$94.50
2.1.1.1.1.6Canto.	\$94.50	(1)	\$94.50
2.1.1.1.1.6Canto.	\$94.50	(1)	\$94.50
2.1.1.1.1.6Canto.	\$94.50	(1)	\$94.50
2.1.1.1.1.6Canto.	\$182.00	(1)	\$182.00
2.1.1.1.1.6Canto.	\$182.00	(1)	\$182.00
2.1.1.1.1.6Canto.	\$182.00	(2)	\$364.00
2.1.1.1.1.6Canto.	\$189.00	(2)	\$378.00
2.1.1.1.1.6Canto.	\$189.00	(1)	\$189.00
2.1.1.1.1.6Canto.	\$189.00	(2)	\$378.00
2.1.1.1.1.6Canto.	\$189.00	(10)	\$1,890.00
2.1.1.1.1.6Canto.	\$189.00	(8)	\$1,512.00
2.1.1.1.1.6Canto.	\$189.00	(3)	\$567.00
2.1.1.1.1.6Canto.	\$189.00	(8)	\$1,512.00
2.1.1.1.1.6Canto.	\$189.00	(3)	\$567.00
2.1.1.1.1.6Canto.	\$189.00	(2)	\$378.00
2.1.1.1.12Saxofón.	\$132.00	(3)	\$396.00
2.1.1.1.12Saxofón.	\$132.00	(2)	\$264.00
2.1.1.1.12Saxofón.	\$132.00	(3)	\$396.00
2.1.1.1.12Saxofón.	\$132.00	(2)	\$264.00
2.1.1.1.12Saxofón.	\$137.00	(3)	\$411.00
2.1.1.1.12Saxofón.	\$137.00	(4)	\$548.00
2.1.1.1.12Saxofón.	\$137.00	(4)	\$548.00
2.1.1.1.12Saxofón.	\$137.00	(5)	\$685.00

Elaboró:

L.C. EDUARDO A. VÁZQUEZ CAMACHO
 DIRECTOR DE RECURSOS HUMANOS Y FINANCIEROS

Autorizó:

LIC. MIGUEL RAMÍREZ PÉREZ
 DIRECTOR GENERAL DE ADMINISTRACIÓN

043



IPAA INGRESOS POR PRODUCTOS DE APLICACIÓN AUTOMÁTICA

UNIDAD RESPONSABLE: 02 CD 04 DELEGACIÓN POLÍTICA DE COYOACÁN

CONCEPTOS	INGRESOS		
	CUOTA POR SERVICIO (Pesos con dos decimales)	NÚMERO DE SERVICIOS	IMPORTE (Pesos con dos decimales)
2.1.1.1.12Saxofón.	\$137.00	(2)	\$274.00
2.1.1.1.12Saxofón.	\$137.00	(5)	\$685.00
2.1.1.1.12Saxofón.	\$137.00	(2)	\$274.00
2.1.1.1.12Saxofón.	\$137.00	(5)	\$685.00
2.1.1.1.12Saxofón.	\$137.00	(5)	\$685.00
2.1.1.1.13Coro (ensable coral)	\$110.00	(12)	\$1,320.00
2.1.1.1.13Coro (ensable coral)	\$110.00	(5)	\$550.00
2.1.1.1.13Coro (ensable coral)	\$110.00	(6)	\$660.00
2.1.1.1.13Coro (ensable coral)	\$110.00	(1)	\$110.00
2.1.1.1.13Coro (ensable coral)	\$114.00	(18)	\$2,052.00
2.1.1.1.13Coro (ensable coral)	\$114.00	(6)	\$684.00
2.1.1.1.13Coro (ensable coral)	\$114.00	(4)	\$456.00
2.1.1.1.13Coro (ensable coral)	\$114.00	(18)	\$2,052.00
2.1.1.1.13Coro (ensable coral)	\$114.00	(6)	\$684.00
2.1.1.1.13Coro (ensable coral)	\$114.00	(18)	\$2,052.00
2.1.1.1.13Coro (ensable coral)	\$114.00	(3)	\$342.00
2.1.1.1.13Coro (ensable coral)	\$220.00	(9)	\$1,980.00
2.1.1.1.13Coro (ensable coral)	\$228.00	(6)	\$1,368.00
2.1.1.1.13Coro (ensable coral)	\$228.00	(2)	\$456.00
2.1.1.1.13Coro (ensable coral)	\$228.00	(3)	\$684.00
2.1.1.1.13Coro (ensable coral)	\$228.00	(9)	\$2,052.00
2.1.1.1.13Coro (ensable coral)	\$228.00	(2)	\$456.00
2.1.1.1.15Percusiones.	\$132.00	(13)	\$1,716.00
2.1.1.1.15Percusiones.	\$132.00	(12)	\$1,584.00
2.1.1.1.15Percusiones.	\$132.00	(17)	\$2,244.00
2.1.1.1.15Percusiones.	\$132.00	(3)	\$396.00
2.1.1.1.15Percusiones.	\$132.00	(1)	\$132.00
2.1.1.1.15Percusiones.	\$137.00	(11)	\$1,507.00

Elaboró:
L.C. EDUARDO A. VÁZQUEZ CAMACHO
DIRECTOR DE RECURSOS HUMANOS Y FINANCIEROS

Autorizó:
LIC. MIGUEL RAMÍREZ PÉREZ
DIRECTOR GENERAL DE ADMINISTRACIÓN



IPAA INGRESOS POR PRODUCTOS DE APLICACIÓN AUTOMÁTICA

UNIDAD RESPONSABLE: 02 CD 04 DELEGACIÓN POLÍTICA DE COYOACÁN

CONCEPTOS	INGRESOS		
	CUOTA POR SERVICIO (Pesos con dos decimales)	NÚMERO DE SERVICIOS	IMPORTE (Pesos con dos decimales)
2.1.1.1.15Percusiones.	\$137.00	(12)	\$1,644.00
2.1.1.1.15Percusiones.	\$137.00	(13)	\$1,781.00
2.1.1.1.15Percusiones.	\$137.00	(9)	\$1,233.00
2.1.1.1.15Percusiones.	\$137.00	(13)	\$1,781.00
2.1.1.1.15Percusiones.	\$137.00	(20)	\$2,740.00
2.1.1.1.15Percusiones.	\$137.00	(15)	\$2,055.00
2.1.1.1.15Percusiones.	\$137.00	(11)	\$1,507.00
2.1.1.1.15Percusiones.	\$137.00	(7)	\$959.00
2.1.1.1.16Iniciación a la música.	\$125.00	(49)	\$6,125.00
2.1.1.1.16Iniciación a la música.	\$125.00	(46)	\$5,750.00
2.1.1.1.16Iniciación a la música.	\$125.00	(41)	\$5,125.00
2.1.1.1.16Iniciación a la música.	\$125.00	(7)	\$875.00
2.1.1.1.16Iniciación a la música.	\$129.00	(43)	\$5,547.00
2.1.1.1.16Iniciación a la música.	\$129.00	(33)	\$4,257.00
2.1.1.1.16Iniciación a la música.	\$129.00	(41)	\$5,289.00
2.1.1.1.16Iniciación a la música.	\$129.00	(43)	\$5,547.00
2.1.1.1.16Iniciación a la música.	\$129.00	(43)	\$5,547.00
2.1.1.1.16Iniciación a la música.	\$129.00	(32)	\$4,128.00
2.1.1.1.16Iniciación a la música.	\$129.00	(33)	\$4,257.00
2.1.1.1.16Iniciación a la música.	\$129.00	(30)	\$3,870.00
2.1.1.1.16Iniciación a la música.	\$129.00	(32)	\$4,128.00
2.1.1.1.1Música.	\$164.00	(2)	\$328.00
2.1.1.1.1Música.	\$170.00	(1)	\$170.00
2.1.1.1.1Música.	\$170.00	(5)	\$850.00
2.1.1.1.1Música.	\$170.00	(4)	\$680.00
2.1.1.1.1Música.	\$170.00	(2)	\$340.00
2.1.1.1.1Música.	\$170.00	(1)	\$170.00
2.1.1.1.1Música.	\$199.00	(1)	\$199.00

Elaboró:
 L.C. EDUARDO A. VÁZQUEZ CAMACHO
 DIRECTOR DE RECURSOS HUMANOS Y FINANCIEROS

Autorizó:
 LIC. MIGUEL RAMÍREZ PÉREZ
 DIRECTOR GENERAL DE ADMINISTRACIÓN

045



IPAA INGRESOS POR PRODUCTOS DE APLICACIÓN AUTOMÁTICA

UNIDAD RESPONSABLE: 02 CD 04 DELEGACIÓN POLÍTICA DE COYOACÁN

CONCEPTOS	INGRESOS		
	CUOTA POR SERVICIO (Pesos con dos decimales)	NÚMERO DE SERVICIOS	IMPORTE (Pesos con dos decimales)
2.1.1.1.1Música.	\$199.00	(1)	\$199.00
2.1.1.1.2Música infantil.	\$164.00	(1)	\$164.00
2.1.1.1.3Guitarra.	\$82.00	(1)	\$82.00
2.1.1.1.3Guitarra.	\$82.00	(1)	\$82.00
2.1.1.1.3Guitarra.	\$85.00	(1)	\$85.00
2.1.1.1.3Guitarra.	\$96.50	(5)	\$482.50
2.1.1.1.3Guitarra.	\$96.50	(10)	\$965.00
2.1.1.1.3Guitarra.	\$96.50	(9)	\$868.50
2.1.1.1.3Guitarra.	\$99.50	(9)	\$895.50
2.1.1.1.3Guitarra.	\$99.50	(12)	\$1,194.00
2.1.1.1.3Guitarra.	\$99.50	(10)	\$995.00
2.1.1.1.3Guitarra.	\$99.50	(9)	\$895.50
2.1.1.1.3Guitarra.	\$99.50	(5)	\$497.50
2.1.1.1.3Guitarra.	\$99.50	(11)	\$1,094.50
2.1.1.1.3Guitarra.	\$99.50	(12)	\$1,194.00
2.1.1.1.3Guitarra.	\$99.50	(6)	\$597.00
2.1.1.1.3Guitarra.	\$99.50	(7)	\$696.50
2.1.1.1.3Guitarra.	\$110.00	(39)	\$4,290.00
2.1.1.1.3Guitarra.	\$110.00	(3)	\$330.00
2.1.1.1.3Guitarra.	\$110.00	(3)	\$330.00
2.1.1.1.3Guitarra.	\$110.00	(2)	\$220.00
2.1.1.1.3Guitarra.	\$114.00	(39)	\$4,446.00
2.1.1.1.3Guitarra.	\$114.00	(3)	\$342.00
2.1.1.1.3Guitarra.	\$114.00	(36)	\$4,104.00
2.1.1.1.3Guitarra.	\$114.00	(4)	\$456.00
2.1.1.1.3Guitarra.	\$114.00	(33)	\$3,762.00
2.1.1.1.3Guitarra.	\$114.00	(7)	\$798.00
2.1.1.1.3Guitarra.	\$114.00	(3)	\$342.00

Elaboró:

L.C. EDUARDO A. VÁZQUEZ CAMACHO
DIRECTOR DE RECURSOS HUMANOS Y FINANCIEROS

Autorizó:

LIC. MIGUEL RAMÍREZ PÉREZ
DIRECTOR GENERAL DE ADMINISTRACIÓN

046



IPAA INGRESOS POR PRODUCTOS DE APLICACIÓN AUTOMÁTICA

UNIDAD RESPONSABLE: 02 CD 04 DELEGACIÓN POLÍTICA DE COYOACÁN

CONCEPTOS	INGRESOS		
	CUOTA POR SERVICIO (Pesos con dos decimales)	NÚMERO DE SERVICIOS	IMPORTE (Pesos con dos decimales)
2.1.1.1.3Guitarra.	\$132.00	(26)	\$3,432.00
2.1.1.1.3Guitarra.	\$132.00	(26)	\$3,432.00
2.1.1.1.3Guitarra.	\$132.00	(21)	\$2,772.00
2.1.1.1.3Guitarra.	\$132.00	(5)	\$660.00
2.1.1.1.3Guitarra.	\$132.00	(1)	\$132.00
2.1.1.1.3Guitarra.	\$137.00	(21)	\$2,877.00
2.1.1.1.3Guitarra.	\$137.00	(28)	\$3,836.00
2.1.1.1.3Guitarra.	\$137.00	(35)	\$4,795.00
2.1.1.1.3Guitarra.	\$137.00	(43)	\$5,891.00
2.1.1.1.3Guitarra.	\$137.00	(42)	\$5,754.00
2.1.1.1.3Guitarra.	\$137.00	(40)	\$5,480.00
2.1.1.1.3Guitarra.	\$137.00	(37)	\$5,069.00
2.1.1.1.3Guitarra.	\$137.00	(16)	\$2,192.00
2.1.1.1.3Guitarra.	\$137.00	(19)	\$2,603.00
2.1.1.1.3Guitarra.	\$164.00	(14)	\$2,296.00
2.1.1.1.3Guitarra.	\$164.00	(17)	\$2,788.00
2.1.1.1.3Guitarra.	\$164.00	(16)	\$2,624.00
2.1.1.1.3Guitarra.	\$164.00	(2)	\$328.00
2.1.1.1.3Guitarra.	\$164.00	(1)	\$164.00
2.1.1.1.3Guitarra.	\$170.00	(9)	\$1,530.00
2.1.1.1.3Guitarra.	\$170.00	(24)	\$4,080.00
2.1.1.1.3Guitarra.	\$170.00	(19)	\$3,230.00
2.1.1.1.3Guitarra.	\$170.00	(17)	\$2,890.00
2.1.1.1.3Guitarra.	\$170.00	(12)	\$2,040.00
2.1.1.1.3Guitarra.	\$170.00	(15)	\$2,550.00
2.1.1.1.3Guitarra.	\$170.00	(15)	\$2,550.00
2.1.1.1.3Guitarra.	\$170.00	(22)	\$3,740.00
2.1.1.1.3Guitarra.	\$170.00	(5)	\$850.00

Elaboró:
 L.C. EDUARDO A. VÁZQUEZ CAMACHO
 DIRECTOR DE RECURSOS HUMANOS Y FINANCIEROS

Autorizó:
 LIC. MIGUEL RAMÍREZ PÉREZ
 DIRECTOR GENERAL DE ADMINISTRACIÓN

047



IPAA INGRESOS POR PRODUCTOS DE APLICACIÓN AUTOMÁTICA

UNIDAD RESPONSABLE: 02 CD 04 DELEGACIÓN POLÍTICA DE COYOACÁN

CONCEPTOS	INGRESOS		
	CUOTA POR SERVICIO (Pesos con dos decimales)	NÚMERO DE SERVICIOS	IMPORTE (Pesos con dos decimales)
2.1.1.1.3Guitarra.	\$193.00	(30)	\$5,790.00
2.1.1.1.3Guitarra.	\$193.00	(33)	\$6,369.00
2.1.1.1.3Guitarra.	\$193.00	(39)	\$7,527.00
2.1.1.1.3Guitarra.	\$193.00	(8)	\$1,544.00
2.1.1.1.3Guitarra.	\$199.00	(32)	\$6,368.00
2.1.1.1.3Guitarra.	\$199.00	(33)	\$6,567.00
2.1.1.1.3Guitarra.	\$199.00	(44)	\$8,756.00
2.1.1.1.3Guitarra.	\$199.00	(46)	\$9,154.00
2.1.1.1.3Guitarra.	\$199.00	(47)	\$9,353.00
2.1.1.1.3Guitarra.	\$199.00	(36)	\$7,164.00
2.1.1.1.3Guitarra.	\$199.00	(53)	\$10,547.00
2.1.1.1.3Guitarra.	\$199.00	(33)	\$6,567.00
2.1.1.1.3Guitarra.	\$199.00	(37)	\$7,363.00
2.1.1.1.3Guitarra.	\$220.00	(73)	\$16,060.00
2.1.1.1.3Guitarra.	\$220.00	(29)	\$6,380.00
2.1.1.1.3Guitarra.	\$220.00	(16)	\$3,520.00
2.1.1.1.3Guitarra.	\$228.00	(6)	\$1,368.00
2.1.1.1.3Guitarra.	\$228.00	(59)	\$13,452.00
2.1.1.1.3Guitarra.	\$228.00	(24)	\$5,472.00
2.1.1.1.3Guitarra.	\$228.00	(15)	\$3,420.00
2.1.1.1.3Guitarra.	\$228.00	(72)	\$16,416.00
2.1.1.1.3Guitarra.	\$228.00	(21)	\$4,788.00
2.1.1.1.3Guitarra.	\$228.00	(22)	\$5,016.00
2.1.1.1.3Guitarra.	\$228.00	(87)	\$19,836.00
2.1.1.1.3Guitarra.	\$228.00	(17)	\$3,876.00
2.1.1.1.3Guitarra.	\$228.00	(15)	\$3,420.00
2.1.1.1.4Guitarra clásica.	\$110.00	(9)	\$990.00
2.1.1.1.4Guitarra clásica.	\$114.00	(9)	\$1,026.00

Elaboró:
L.C. EDUARDO A. VÁZQUEZ CAMACHO
DIRECTOR DE RECURSOS HUMANOS Y FINANCIEROS

Autorizó:
LIC. MIGUEL RAMÍREZ PÉREZ
DIRECTOR GENERAL DE ADMINISTRACIÓN



IPAA INGRESOS POR PRODUCTOS DE APLICACIÓN AUTOMÁTICA

UNIDAD RESPONSABLE: 02 CD 04 DELEGACIÓN POLÍTICA DE COYOACÁN

CONCEPTOS	INGRESOS		
	CUOTA POR SERVICIO (Pesos con dos decimales)	NÚMERO DE SERVICIOS	IMPORTE (Pesos con dos decimales)
2.1.1.1.4Guitarra clásica.	\$114.00	(6)	\$684.00
2.1.1.1.4Guitarra clásica.	\$114.00	(2)	\$228.00
2.1.1.1.4Guitarra clásica.	\$114.00	(12)	\$1,368.00
2.1.1.1.4Guitarra clásica.	\$220.00	(9)	\$1,980.00
2.1.1.1.4Guitarra clásica.	\$220.00	(17)	\$3,740.00
2.1.1.1.4Guitarra clásica.	\$228.00	(9)	\$2,052.00
2.1.1.1.4Guitarra clásica.	\$228.00	(2)	\$456.00
2.1.1.1.4Guitarra clásica.	\$228.00	(6)	\$1,368.00
2.1.1.1.4Guitarra clásica.	\$228.00	(3)	\$684.00
2.1.1.1.4Guitarra clásica.	\$228.00	(1)	\$228.00
2.1.1.1.4Guitarra clásica.	\$228.00	(15)	\$3,420.00
2.1.1.1.4Guitarra clásica.	\$228.00	(2)	\$456.00
2.1.1.1.4Guitarra clásica.	\$228.00	(3)	\$684.00
2.1.1.1.5Violín.	\$220.00	(5)	\$1,100.00
2.1.1.1.5Violín.	\$220.00	(13)	\$2,860.00
2.1.1.1.5Violín.	\$220.00	(27)	\$5,940.00
2.1.1.1.5Violín.	\$228.00	(1)	\$228.00
2.1.1.1.5Violín.	\$228.00	(10)	\$2,280.00
2.1.1.1.5Violín.	\$228.00	(27)	\$6,156.00
2.1.1.1.5Violín.	\$228.00	(16)	\$3,648.00
2.1.1.1.5Violín.	\$228.00	(28)	\$6,384.00
2.1.1.1.5Violín.	\$228.00	(22)	\$5,016.00
2.1.1.1.5Violín.	\$228.00	(22)	\$5,016.00
2.1.1.1.5Violín.	\$228.00	(19)	\$4,332.00
2.1.1.1.5Violín.	\$228.00	(18)	\$4,104.00
2.1.1.1.5Violín.	\$228.00	(13)	\$2,964.00
2.1.1.1.6Piano.	\$82.00	(3)	\$246.00
2.1.1.1.6Piano.	\$82.00	(1)	\$82.00
2.1.1.1.6Piano.	\$82.00	(3)	\$246.00

Elaboró:
 L.C. EDUARDO A. VÁZQUEZ CAMACHO
 DIRECTOR DE RECURSOS HUMANOS Y FINANCIEROS

Autorizó:
 LIC. MIGUEL RAMÍREZ PÉREZ
 DIRECTOR GENERAL DE ADMINISTRACIÓN



IPAA INGRESOS POR PRODUCTOS DE APLICACIÓN AUTOMÁTICA

UNIDAD RESPONSABLE: 02 CD 04 DELEGACIÓN POLÍTICA DE COYOACÁN

CONCEPTOS	INGRESOS		
	CUOTA POR SERVICIO (Pesos con dos decimales)	NÚMERO DE SERVICIOS	IMPORTE (Pesos con dos decimales)
2.1.1.1.6Piano.	\$85.00	(3)	\$255.00
2.1.1.1.6Piano.	\$85.00	(4)	\$340.00
2.1.1.1.6Piano.	\$85.00	(4)	\$340.00
2.1.1.1.6Piano.	\$85.00	(4)	\$340.00
2.1.1.1.6Piano.	\$85.00	(1)	\$85.00
2.1.1.1.6Piano.	\$85.00	(3)	\$255.00
2.1.1.1.6Piano.	\$85.00	(3)	\$255.00
2.1.1.1.6Piano.	\$85.00	(1)	\$85.00
2.1.1.1.6Piano.	\$96.50	(5)	\$482.50
2.1.1.1.6Piano.	\$96.50	(4)	\$386.00
2.1.1.1.6Piano.	\$96.50	(6)	\$579.00
2.1.1.1.6Piano.	\$99.50	(4)	\$398.00
2.1.1.1.6Piano.	\$99.50	(2)	\$199.00
2.1.1.1.6Piano.	\$99.50	(6)	\$597.00
2.1.1.1.6Piano.	\$99.50	(1)	\$99.50
2.1.1.1.6Piano.	\$99.50	(2)	\$199.00
2.1.1.1.6Piano.	\$99.50	(1)	\$99.50
2.1.1.1.6Piano.	\$99.50	(7)	\$696.50
2.1.1.1.6Piano.	\$99.50	(4)	\$398.00
2.1.1.1.6Piano.	\$99.50	(5)	\$497.50
2.1.1.1.6Piano.	\$132.00	(10)	\$1,320.00
2.1.1.1.6Piano.	\$132.00	(13)	\$1,716.00
2.1.1.1.6Piano.	\$132.00	(10)	\$1,320.00
2.1.1.1.6Piano.	\$137.00	(5)	\$685.00
2.1.1.1.6Piano.	\$137.00	(6)	\$822.00
2.1.1.1.6Piano.	\$137.00	(9)	\$1,233.00
2.1.1.1.6Piano.	\$137.00	(11)	\$1,507.00
2.1.1.1.6Piano.	\$137.00	(10)	\$1,370.00

Elaboró:
 L.C. EDUARDO A. VÁZQUEZ CAMACHO
 DIRECTOR DE RECURSOS HUMANOS Y FINANCIEROS

Autorizó:
 LIC. MIGUEL RAMÍREZ PÉREZ
 DIRECTOR GENERAL DE ADMINISTRACIÓN



IPAA INGRESOS POR PRODUCTOS DE APLICACIÓN AUTOMÁTICA

UNIDAD RESPONSABLE: 02 CD 04 DELEGACIÓN POLÍTICA DE COYOACÁN

CONCEPTOS	INGRESOS		
	CUOTA POR SERVICIO (Pesos con dos decimales)	NÚMERO DE SERVICIOS	IMPORTE (Pesos con dos decimales)
2.1.1.1.6Piano.	\$137.00	(10)	\$1,370.00
2.1.1.1.6Piano.	\$137.00	(9)	\$1,233.00
2.1.1.1.6Piano.	\$137.00	(9)	\$1,233.00
2.1.1.1.6Piano.	\$137.00	(7)	\$959.00
2.1.1.1.6Piano.	\$164.00	(6)	\$984.00
2.1.1.1.6Piano.	\$164.00	(7)	\$1,148.00
2.1.1.1.6Piano.	\$164.00	(11)	\$1,804.00
2.1.1.1.6Piano.	\$170.00	(4)	\$680.00
2.1.1.1.6Piano.	\$170.00	(3)	\$510.00
2.1.1.1.6Piano.	\$170.00	(1)	\$170.00
2.1.1.1.6Piano.	\$170.00	(5)	\$850.00
2.1.1.1.6Piano.	\$170.00	(3)	\$510.00
2.1.1.1.6Piano.	\$170.00	(5)	\$850.00
2.1.1.1.6Piano.	\$170.00	(3)	\$510.00
2.1.1.1.6Piano.	\$170.00	(1)	\$170.00
2.1.1.1.6Piano.	\$170.00	(3)	\$510.00
2.1.1.1.6Piano.	\$193.00	(11)	\$2,123.00
2.1.1.1.6Piano.	\$193.00	(12)	\$2,316.00
2.1.1.1.6Piano.	\$193.00	(13)	\$2,509.00
2.1.1.1.6Piano.	\$193.00	(3)	\$579.00
2.1.1.1.6Piano.	\$199.00	(5)	\$995.00
2.1.1.1.6Piano.	\$199.00	(12)	\$2,388.00
2.1.1.1.6Piano.	\$199.00	(9)	\$1,791.00
2.1.1.1.6Piano.	\$199.00	(15)	\$2,985.00
2.1.1.1.6Piano.	\$199.00	(10)	\$1,990.00
2.1.1.1.6Piano.	\$199.00	(9)	\$1,791.00
2.1.1.1.6Piano.	\$199.00	(6)	\$1,194.00
2.1.1.1.6Piano.	\$199.00	(7)	\$1,393.00

Elaboró:

L.C. EDUARDO A. VÁZQUEZ CAMACHO
 DIRECTOR DE RECURSOS HUMANOS Y FINANCIEROS

Autorizó:

LIC. MIGUEL RAMÍREZ PÉREZ
 DIRECTOR GENERAL DE ADMINISTRACIÓN



IPAA INGRESOS POR PRODUCTOS DE APLICACIÓN AUTOMÁTICA

UNIDAD RESPONSABLE: 02 CD 04 DELEGACIÓN POLÍTICA DE COYOACÁN

CONCEPTOS	INGRESOS		
	CUOTA POR SERVICIO (Pesos con dos decimales)	NÚMERO DE SERVICIOS	IMPORTE (Pesos con dos decimales)
2.1.1.1.6Piano.	\$199.00	(5)	\$995.00
2.1.1.1.6Piano.	\$208.00	(2)	\$416.00
2.1.1.1.6Piano.	\$216.00	(1)	\$216.00
2.1.1.1.6Piano.	\$216.00	(3)	\$648.00
2.1.1.1.6Piano.	\$216.00	(2)	\$432.00
2.1.1.1.6Piano.	\$216.00	(2)	\$432.00
2.1.1.1.6Piano.	\$216.00	(1)	\$216.00
2.1.1.1.6Piano.	\$216.00	(4)	\$864.00
2.1.1.1.6Piano.	\$216.00	(2)	\$432.00
2.1.1.1.7Flauta transversa.	\$110.00	(3)	\$330.00
2.1.1.1.7Flauta transversa.	\$114.00	(3)	\$342.00
2.1.1.1.7Flauta transversa.	\$114.00	(3)	\$342.00
2.1.1.1.7Flauta transversa.	\$114.00	(3)	\$342.00
2.1.1.1.7Flauta transversa.	\$132.00	(6)	\$792.00
2.1.1.1.7Flauta transversa.	\$132.00	(5)	\$660.00
2.1.1.1.7Flauta transversa.	\$132.00	(4)	\$528.00
2.1.1.1.7Flauta transversa.	\$137.00	(2)	\$274.00
2.1.1.1.7Flauta transversa.	\$137.00	(2)	\$274.00
2.1.1.1.7Flauta transversa.	\$137.00	(2)	\$274.00
2.1.1.1.7Flauta transversa.	\$137.00	(2)	\$274.00
2.1.1.1.7Flauta transversa.	\$137.00	(2)	\$274.00
2.1.1.1.7Flauta transversa.	\$137.00	(2)	\$274.00
2.1.1.1.7Flauta transversa.	\$137.00	(2)	\$274.00
2.1.1.1.7Flauta transversa.	\$137.00	(2)	\$274.00
2.1.1.1.7Flauta transversa.	\$220.00	(9)	\$1,980.00
2.1.1.1.7Flauta transversa.	\$220.00	(7)	\$1,540.00
2.1.1.1.7Flauta transversa.	\$220.00	(1)	\$220.00
2.1.1.1.7Flauta transversa.	\$220.00	(1)	\$220.00

Elaboró:
 L.C. EDUARDO A. VÁZQUEZ CAMACHO
 DIRECTOR DE RECURSOS HUMANOS Y FINANCIEROS

Autorizó:
 LIC. MIGUEL RAMÍREZ PÉREZ
 DIRECTOR GENERAL DE ADMINISTRACIÓN



IPAA INGRESOS POR PRODUCTOS DE APLICACIÓN AUTOMÁTICA

UNIDAD RESPONSABLE: 02 CD 04 DELEGACIÓN POLÍTICA DE COYOACÁN

CONCEPTOS	INGRESOS		
	CUOTA POR SERVICIO (Pesos con dos decimales)	NÚMERO DE SERVICIOS	IMPORTE (Pesos con dos decimales)
2.1.1.1.7Flauta transversa.	\$228.00	(6)	\$1,368.00
2.1.1.1.7Flauta transversa.	\$228.00	(3)	\$684.00
2.1.1.1.7Flauta transversa.	\$228.00	(6)	\$1,368.00
2.1.1.1.7Flauta transversa.	\$228.00	(4)	\$912.00
2.1.1.1.7Flauta transversa.	\$228.00	(10)	\$2,280.00
2.1.1.1.7Flauta transversa.	\$228.00	(5)	\$1,140.00
2.1.1.1.8Mandolina.	\$110.00	(3)	\$330.00
2.1.1.1.8Mandolina.	\$114.00	(3)	\$342.00
2.1.1.1.8Mandolina.	\$114.00	(2)	\$228.00
2.1.1.1.8Mandolina.	\$220.00	(6)	\$1,320.00
2.1.1.1.8Mandolina.	\$220.00	(3)	\$660.00
2.1.1.1.8Mandolina.	\$228.00	(9)	\$2,052.00
2.1.1.1.8Mandolina.	\$228.00	(15)	\$3,420.00
2.1.1.1.8Mandolina.	\$228.00	(9)	\$2,052.00
2.1.1.1.9Apreciación musical.	\$99.50	(2)	\$199.00
2.1.1.1.9Apreciación musical.	\$110.00	(108)	\$11,880.00
2.1.1.1.9Apreciación musical.	\$110.00	(21)	\$2,310.00
2.1.1.1.9Apreciación musical.	\$110.00	(4)	\$440.00
2.1.1.1.9Apreciación musical.	\$110.00	(9)	\$990.00
2.1.1.1.9Apreciación musical.	\$114.00	(117)	\$13,338.00
2.1.1.1.9Apreciación musical.	\$114.00	(6)	\$684.00
2.1.1.1.9Apreciación musical.	\$114.00	(108)	\$12,312.00
2.1.1.1.9Apreciación musical.	\$114.00	(2)	\$228.00
2.1.1.1.9Apreciación musical.	\$114.00	(6)	\$684.00
2.1.1.1.9Apreciación musical.	\$114.00	(114)	\$12,996.00
2.1.1.1.9Apreciación musical.	\$114.00	(6)	\$684.00
2.1.1.1.9Apreciación musical.	\$114.00	(3)	\$342.00
2.1.1.1.9Apreciación musical.	\$199.00	(5)	\$995.00

Elaboró:

L.C. EDUARDO A. VÁZQUEZ CAMACHO
DIRECTOR DE RECURSOS HUMANOS Y FINANCIEROS

Autorizó:

LIC. MIGUEL RAMÍREZ PÉREZ
DIRECTOR GENERAL DE ADMINISTRACIÓN

053



IPAA INGRESOS POR PRODUCTOS DE APLICACIÓN AUTOMÁTICA

UNIDAD RESPONSABLE: 02 CD 04 DELEGACIÓN POLÍTICA DE COYOACÁN

CONCEPTOS	INGRESOS		
	CUOTA POR SERVICIO (Pesos con dos decimales)	NÚMERO DE SERVICIOS	IMPORTE (Pesos con dos decimales)
2.1.1.1.9Apreciación musical.	\$199.00	(12)	\$2,388.00
2.1.1.1.9Apreciación musical.	\$199.00	(9)	\$1,791.00
2.1.1.1.9Apreciación musical.	\$199.00	(6)	\$1,194.00
2.1.1.1.9Apreciación musical.	\$199.00	(3)	\$597.00
2.1.1.1.9Apreciación musical.	\$199.00	(6)	\$1,194.00
2.1.1.1.9Apreciación musical.	\$220.00	(15)	\$3,300.00
2.1.1.1.9Apreciación musical.	\$220.00	(22)	\$4,840.00
2.1.1.1.9Apreciación musical.	\$220.00	(1)	\$220.00
2.1.1.1.9Apreciación musical.	\$228.00	(24)	\$5,472.00
2.1.1.1.9Apreciación musical.	\$228.00	(3)	\$684.00
2.1.1.1.9Apreciación musical.	\$228.00	(1)	\$228.00
2.1.1.1.9Apreciación musical.	\$228.00	(15)	\$3,420.00
2.1.1.1.9Apreciación musical.	\$228.00	(15)	\$3,420.00
2.1.1.10.2Aerobic	\$85.00	(1)	\$85.00
2.1.1.10.2Aerobic	\$85.00	(1)	\$85.00
2.1.1.10.2Aerobic	\$85.00	(1)	\$85.00
2.1.1.10.2Aerobic	\$85.00	(1)	\$85.00
2.1.1.10.2Aerobic	\$96.50	(3)	\$289.50
2.1.1.10.2Aerobic	\$96.50	(2)	\$193.00
2.1.1.10.2Aerobic	\$96.50	(4)	\$386.00
2.1.1.10.2Aerobic	\$99.50	(3)	\$298.50
2.1.1.10.2Aerobic	\$99.50	(3)	\$298.50
2.1.1.10.2Aerobic	\$99.50	(3)	\$298.50
2.1.1.10.2Aerobic	\$99.50	(6)	\$597.00
2.1.1.10.2Aerobic	\$99.50	(4)	\$398.00
2.1.1.10.2Aerobic	\$99.50	(1)	\$99.50
2.1.1.10.2Aerobic	\$99.50	(1)	\$99.50

Elaboró:

L.C. EDUARDO A. VÁZQUEZ CAMACHO
DIRECTOR DE RECURSOS HUMANOS Y FINANCIEROS

Autorizó:


LIC. MIGUEL RAMÍREZ PÉREZ
DIRECTOR GENERAL DE ADMINISTRACIÓN



IPAA INGRESOS POR PRODUCTOS DE APLICACIÓN AUTOMÁTICA

UNIDAD RESPONSABLE: 02 CD 04 DELEGACIÓN POLÍTICA DE COYOACÁN

CONCEPTOS	INGRESOS		
	CUOTA POR SERVICIO (Pesos con dos decimales)	NÚMERO DE SERVICIOS	IMPORTE (Pesos con dos decimales)
2.1.1.10.2Aeróbic	\$99.50	(5)	\$497.50
2.1.1.10.2Aeróbic	\$164.00	(11)	\$1,804.00
2.1.1.10.2Aeróbic	\$164.00	(16)	\$2,624.00
2.1.1.10.2Aeróbic	\$164.00	(23)	\$3,772.00
2.1.1.10.2Aeróbic	\$170.00	(13)	\$2,210.00
2.1.1.10.2Aeróbic	\$170.00	(18)	\$3,060.00
2.1.1.10.2Aeróbic	\$170.00	(19)	\$3,230.00
2.1.1.10.2Aeróbic	\$170.00	(18)	\$3,060.00
2.1.1.10.2Aeróbic	\$170.00	(17)	\$2,890.00
2.1.1.10.2Aeróbic	\$170.00	(6)	\$1,020.00
2.1.1.10.2Aeróbic	\$170.00	(8)	\$1,360.00
2.1.1.10.2Aeróbic	\$170.00	(17)	\$2,890.00
2.1.1.10.2Aeróbic	\$170.00	(9)	\$1,530.00
2.1.1.10.2Aeróbic	\$193.00	(10)	\$1,930.00
2.1.1.10.2Aeróbic	\$193.00	(15)	\$2,895.00
2.1.1.10.2Aeróbic	\$193.00	(17)	\$3,281.00
2.1.1.10.2Aeróbic	\$199.00	(14)	\$2,786.00
2.1.1.10.2Aeróbic	\$199.00	(11)	\$2,189.00
2.1.1.10.2Aeróbic	\$199.00	(17)	\$3,383.00
2.1.1.10.2Aeróbic	\$199.00	(26)	\$5,174.00
2.1.1.10.2Aeróbic	\$199.00	(25)	\$4,975.00
2.1.1.10.2Aeróbic	\$199.00	(27)	\$5,373.00
2.1.1.10.2Aeróbic	\$199.00	(23)	\$4,577.00
2.1.1.10.2Aeróbic	\$199.00	(18)	\$3,582.00
2.1.1.10.2Aeróbic	\$199.00	(18)	\$3,582.00
2.1.1.10.3Yoga	\$82.00	(1)	\$82.00
2.1.1.10.3Yoga	\$82.00	(2)	\$164.00
2.1.1.10.3Yoga	\$85.00	(1)	\$85.00

Elaboró:

 L.C. EDUARDO A. VÁZQUEZ CAMACHO
 DIRECTOR DE RECURSOS HUMANOS Y FINANCIEROS

Autorizó:

 LIC. MIGUEL RAMÍREZ PÉREZ
 DIRECTOR GENERAL DE ADMINISTRACIÓN

055



IPAA INGRESOS POR PRODUCTOS DE APLICACIÓN AUTOMÁTICA

UNIDAD RESPONSABLE: 02 CD 04 DELEGACIÓN POLÍTICA DE COYOACÁN

CONCEPTOS	INGRESOS		
	CUOTA POR SERVICIO (Pesos con dos decimales)	NÚMERO DE SERVICIOS	IMPORTE (Pesos con dos decimales)
2.1.1.10.3Yoga	\$96.50	(8)	\$772.00
2.1.1.10.3Yoga	\$96.50	(7)	\$675.50
2.1.1.10.3Yoga	\$96.50	(12)	\$1,158.00
2.1.1.10.3Yoga	\$96.50	(3)	\$289.50
2.1.1.10.3Yoga	\$99.50	(7)	\$696.50
2.1.1.10.3Yoga	\$99.50	(5)	\$497.50
2.1.1.10.3Yoga	\$99.50	(8)	\$796.00
2.1.1.10.3Yoga	\$99.50	(7)	\$696.50
2.1.1.10.3Yoga	\$99.50	(2)	\$199.00
2.1.1.10.3Yoga	\$99.50	(12)	\$1,194.00
2.1.1.10.3Yoga	\$99.50	(8)	\$796.00
2.1.1.10.3Yoga	\$99.50	(6)	\$597.00
2.1.1.10.3Yoga	\$99.50	(11)	\$1,094.50
2.1.1.10.3Yoga	\$104.00	(1)	\$104.00
2.1.1.10.3Yoga	\$104.00	(1)	\$104.00
2.1.1.10.3Yoga	\$104.00	(1)	\$104.00
2.1.1.10.3Yoga	\$108.00	(1)	\$108.00
2.1.1.10.3Yoga	\$148.00	(3)	\$444.00
2.1.1.10.3Yoga	\$148.00	(1)	\$148.00
2.1.1.10.3Yoga	\$148.00	(1)	\$148.00
2.1.1.10.3Yoga	\$148.00	(1)	\$148.00
2.1.1.10.3Yoga	\$164.00	(8)	\$1,312.00
2.1.1.10.3Yoga	\$164.00	(16)	\$2,624.00
2.1.1.10.3Yoga	\$164.00	(15)	\$2,460.00
2.1.1.10.3Yoga	\$170.00	(5)	\$850.00
2.1.1.10.3Yoga	\$170.00	(6)	\$1,020.00
2.1.1.10.3Yoga	\$170.00	(4)	\$680.00
2.1.1.10.3Yoga	\$170.00	(19)	\$3,230.00
2.1.1.10.3Yoga	\$170.00	(7)	\$1,190.00

Elaboró:
L.C. EDUARDO A. VÁZQUEZ CAMACHO
DIRECTOR DE RECURSOS HUMANOS Y FINANCIEROS

Autorizó:
LIC. MIGUEL RAMÍREZ PÉREZ
DIRECTOR GENERAL DE ADMINISTRACIÓN

056



IPAA INGRESOS POR PRODUCTOS DE APLICACIÓN AUTOMÁTICA

UNIDAD RESPONSABLE: 02 CD 04 DELEGACIÓN POLÍTICA DE COYOACÁN

CONCEPTOS	INGRESOS		
	CUOTA POR SERVICIO (Pesos con dos decimales)	NÚMERO DE SERVICIOS	IMPORTE (Pesos con dos decimales)
2.1.1.10.3Yoga	\$170.00	(14)	\$2,380.00
2.1.1.10.3Yoga	\$170.00	(12)	\$2,040.00
2.1.1.10.3Yoga	\$170.00	(11)	\$1,870.00
2.1.1.10.3Yoga	\$170.00	(13)	\$2,210.00
2.1.1.10.3Yoga	\$193.00	(17)	\$3,281.00
2.1.1.10.3Yoga	\$193.00	(31)	\$5,983.00
2.1.1.10.3Yoga	\$193.00	(24)	\$4,632.00
2.1.1.10.3Yoga	\$199.00	(18)	\$3,582.00
2.1.1.10.3Yoga	\$199.00	(25)	\$4,975.00
2.1.1.10.3Yoga	\$199.00	(19)	\$3,781.00
2.1.1.10.3Yoga	\$199.00	(22)	\$4,378.00
2.1.1.10.3Yoga	\$199.00	(15)	\$2,985.00
2.1.1.10.3Yoga	\$199.00	(23)	\$4,577.00
2.1.1.10.3Yoga	\$199.00	(16)	\$3,184.00
2.1.1.10.3Yoga	\$199.00	(16)	\$3,184.00
2.1.1.10.3Yoga	\$199.00	(13)	\$2,587.00
2.1.1.10.3Yoga	\$208.00	(16)	\$3,328.00
2.1.1.10.3Yoga	\$208.00	(19)	\$3,952.00
2.1.1.10.3Yoga	\$208.00	(1)	\$208.00
2.1.1.10.3Yoga	\$208.00	(24)	\$4,992.00
2.1.1.10.3Yoga	\$216.00	(1)	\$216.00
2.1.1.10.3Yoga	\$216.00	(19)	\$4,104.00
2.1.1.10.3Yoga	\$216.00	(37)	\$7,992.00
2.1.1.10.3Yoga	\$216.00	(28)	\$6,048.00
2.1.1.10.3Yoga	\$216.00	(21)	\$4,536.00
2.1.1.10.3Yoga	\$216.00	(16)	\$3,456.00
2.1.1.10.3Yoga	\$216.00	(22)	\$4,752.00
2.1.1.10.3Yoga	\$216.00	(12)	\$2,592.00

Elaboró:
 L.C. EDUARDO A. VÁZQUEZ CAMACHO
 DIRECTOR DE RECURSOS HUMANOS Y FINANCIEROS

Autorizó:
 LIC. MIGUEL RAMÍREZ PÉREZ
 DIRECTOR GENERAL DE ADMINISTRACIÓN



IPAA INGRESOS POR PRODUCTOS DE APLICACIÓN AUTOMÁTICA

UNIDAD RESPONSABLE: 02 CD 04 DELEGACIÓN POLÍTICA DE COYOACÁN

CONCEPTOS	INGRESOS		
	CUOTA POR SERVICIO (Pesos con dos decimales)	NÚMERO DE SERVICIOS	IMPORTE (Pesos con dos decimales)
2.1.1.10.3Yoga	\$216.00	(12)	\$2,592.00
2.1.1.10.3Yoga	\$216.00	(5)	\$1,080.00
2.1.1.10.4Pilates	\$164.00	(1)	\$164.00
2.1.1.10.4Pilates	\$170.00	(1)	\$170.00
2.1.1.10.6Acrobacia Aerea.	\$125.00	(27)	\$3,375.00
2.1.1.10.6Acrobacia Aerea.	\$125.00	(22)	\$2,750.00
2.1.1.10.6Acrobacia Aerea.	\$125.00	(29)	\$3,625.00
2.1.1.10.6Acrobacia Aerea.	\$125.00	(6)	\$750.00
2.1.1.10.6Acrobacia Aerea.	\$129.00	(37)	\$4,773.00
2.1.1.10.6Acrobacia Aerea.	\$129.00	(32)	\$4,128.00
2.1.1.10.6Acrobacia Aerea.	\$129.00	(33)	\$4,257.00
2.1.1.10.6Acrobacia Aerea.	\$129.00	(27)	\$3,483.00
2.1.1.10.6Acrobacia Aerea.	\$129.00	(38)	\$4,902.00
2.1.1.10.6Acrobacia Aerea.	\$129.00	(43)	\$5,547.00
2.1.1.10.6Acrobacia Aerea.	\$129.00	(38)	\$4,902.00
2.1.1.10.6Acrobacia Aerea.	\$129.00	(35)	\$4,515.00
2.1.1.10.6Acrobacia Aerea.	\$129.00	(29)	\$3,741.00
2.1.1.10.7Mastil.	\$125.00	(22)	\$2,750.00
2.1.1.10.7Mastil.	\$125.00	(22)	\$2,750.00
2.1.1.10.7Mastil.	\$125.00	(23)	\$2,875.00
2.1.1.10.7Mastil.	\$125.00	(1)	\$125.00
2.1.1.10.7Mastil.	\$125.00	(1)	\$125.00
2.1.1.10.7Mastil.	\$129.00	(20)	\$2,580.00
2.1.1.10.7Mastil.	\$129.00	(22)	\$2,838.00
2.1.1.10.7Mastil.	\$129.00	(25)	\$3,225.00
2.1.1.10.7Mastil.	\$129.00	(29)	\$3,741.00
2.1.1.10.7Mastil.	\$129.00	(24)	\$3,096.00
2.1.1.10.7Mastil.	\$129.00	(26)	\$3,354.00

Elaboró:
L.C. EDUARDO A. VÁZQUEZ CAMACHO
DIRECTOR DE RECURSOS HUMANOS Y FINANCIEROS

Autorizó:
LIC. MIGUEL RAMÍREZ PÉREZ
DIRECTOR GENERAL DE ADMINISTRACIÓN

058



IPAA INGRESOS POR PRODUCTOS DE APLICACIÓN AUTOMÁTICA

UNIDAD RESPONSABLE: 02 CD 04 DELEGACIÓN POLÍTICA DE COYOACÁN

CONCEPTOS	INGRESOS		
	CUOTA POR SERVICIO (Pesos con dos decimales)	NÚMERO DE SERVICIOS	IMPORTE (Pesos con dos decimales)
2.1.1.10.7Mastil.	\$129.00	(18)	\$2,322.00
2.1.1.10.7Mastil:	\$129.00	(18)	\$2,322.00
2.1.1.10.7Mastil.	\$129.00	(8)	\$1,032.00
2.1.1.10.8Acrobacia en piso.	\$125.00	(18)	\$2,250.00
2.1.1.10.8Acrobacia en piso.	\$125.00	(19)	\$2,375.00
2.1.1.10.8Acrobacia en piso.	\$125.00	(16)	\$2,000.00
2.1.1.10.8Acrobacia en piso.	\$125.00	(2)	\$250.00
2.1.1.10.8Acrobacia en piso.	\$129.00	(16)	\$2,064.00
2.1.1.10.8Acrobacia en piso.	\$129.00	(6)	\$774.00
2.1.1.10.8Acrobacia en piso.	\$129.00	(19)	\$2,451.00
2.1.1.10.8Acrobacia en piso.	\$129.00	(21)	\$2,709.00
2.1.1.10.8Acrobacia en piso.	\$129.00	(25)	\$3,225.00
2.1.1.10.8Acrobacia en piso.	\$129.00	(20)	\$2,580.00
2.1.1.10.8Acrobacia en piso.	\$129.00	(18)	\$2,322.00
2.1.1.10.8Acrobacia en piso.	\$129.00	(15)	\$1,935.00
2.1.1.10.8Acrobacia en piso.	\$129.00	(11)	\$1,419.00
2.1.1.11Teoría Musical.	\$164.00	(1)	\$164.00
2.1.1.11Teoría Musical.	\$170.00	(3)	\$510.00
2.1.1.11Teoría Musical.	\$170.00	(1)	\$170.00
2.1.1.11Teoría Musical.	\$170.00	(1)	\$170.00
2.1.1.11Teoría Musical.	\$170.00	(1)	\$170.00
2.1.1.11Teoría Musical.	\$170.00	(1)	\$170.00
2.1.1.11Teoría Musical.	\$170.00	(3)	\$510.00
2.1.1.12.1Ajedrez	\$220.00	(36)	\$7,920.00
2.1.1.12.1Ajedrez	\$220.00	(10)	\$2,200.00
2.1.1.12.1Ajedrez	\$220.00	(2)	\$440.00
2.1.1.12.1Ajedrez	\$220.00	(3)	\$660.00
2.1.1.12.1Ajedrez	\$228.00	(1)	\$228.00
2.1.1.12.1Ajedrez	\$228.00	(44)	\$10,032.00

Elaboró:

 L.C. EDUARDO A. VÁZQUEZ CAMACHO
 DIRECTOR DE RECURSOS HUMANOS Y FINANCIEROS

Autorizó:

 LIC. MIGUEL RAMÍREZ PÉREZ
 DIRECTOR GENERAL DE ADMINISTRACIÓN

059



IPAA INGRESOS POR PRODUCTOS DE APLICACIÓN AUTOMÁTICA

UNIDAD RESPONSABLE: 02 CD 04 DELEGACIÓN POLÍTICA DE COYOACÁN

CONCEPTOS	INGRESOS		
	CUOTA POR SERVICIO (Pesos con dos decimales)	NÚMERO DE SERVICIOS	IMPORTE (Pesos con dos decimales)
2.1.1.12.1Ajedrez	\$228.00	(10)	\$2,280.00
2.1.1.12.1Ajedrez	\$228.00	(2)	\$456.00
2.1.1.12.1Ajedrez	\$228.00	(43)	\$9,804.00
2.1.1.12.1Ajedrez	\$228.00	(6)	\$1,368.00
2.1.1.12.1Ajedrez	\$228.00	(4)	\$912.00
2.1.1.12.1Ajedrez	\$228.00	(37)	\$8,436.00
2.1.1.12.1Ajedrez	\$228.00	(8)	\$1,824.00
2.1.1.12.1Ajedrez	\$228.00	(2)	\$456.00
2.1.1.14.1Inscripción a las casas de cultura	\$87.50	(30)	\$2,625.00
2.1.1.14.1Inscripción a las casas de cultura	\$87.50	(61)	\$5,337.50
2.1.1.14.1Inscripción a las casas de cultura	\$87.50	(54)	\$4,725.00
2.1.1.14.1Inscripción a las casas de cultura	\$90.51	(1)	\$90.51
2.1.1.14.1Inscripción a las casas de cultura	\$90.51	(28)	\$2,534.28
2.1.1.14.1Inscripción a las casas de cultura	\$90.51	(32)	\$2,896.32
2.1.1.14.1Inscripción a las casas de cultura	\$90.51	(54)	\$4,887.54
2.1.1.14.1Inscripción a las casas de cultura	\$90.51	(77)	\$6,969.27
2.1.1.14.1Inscripción a las casas de cultura	\$90.51	(34)	\$3,077.34
2.1.1.14.1Inscripción a las casas de cultura	\$90.51	(59)	\$5,340.09
2.1.1.14.1Inscripción a las casas de cultura	\$90.51	(43)	\$3,891.93
2.1.1.14.1Inscripción a las casas de cultura	\$90.51	(25)	\$2,262.75
2.1.1.14.1Inscripción a las casas de cultura	\$90.51	(29)	\$2,624.79
2.1.1.14.1Inscripción a las casas de cultura	\$93.96	(1232)	\$115,758.72
2.1.1.14.1Inscripción a las casas de cultura	\$93.96	(345)	\$32,416.20
2.1.1.14.1Inscripción a las casas de cultura	\$93.96	(99)	\$9,302.04
2.1.1.14.1Inscripción a las casas de cultura	\$93.96	(14)	\$1,315.44
2.1.1.14.1Inscripción a las casas de cultura	\$93.96	(1)	\$93.96
2.1.1.14.1Inscripción a las casas de cultura	\$93.96	(2)	\$187.92
2.1.1.14.1Inscripción a las casas de cultura	\$93.96	(1)	\$93.96

Elaboró:
 L.C. EDUARDO A. VÁZQUEZ CAMACHO
 DIRECTOR DE RECURSOS HUMANOS Y FINANCIEROS

Autorizó:
 LIC. MIGUEL RAMÍREZ PÉREZ
 DIRECTOR GENERAL DE ADMINISTRACIÓN



IPAA INGRESOS POR PRODUCTOS DE APLICACIÓN AUTOMÁTICA

UNIDAD RESPONSABLE: 02 CD 04 DELEGACIÓN POLÍTICA DE COYOACÁN

CONCEPTOS	INGRESOS		
	CUOTA POR SERVICIO (Pesos con dos decimales)	NÚMERO DE SERVICIOS	IMPORTE (Pesos con dos decimales)
2.1.1.14.1Inscripción a las casas de cultura	\$97.41	(10)	\$974.10
2.1.1.14.1Inscripción a las casas de cultura	\$97.41	(148)	\$14,416.68
2.1.1.14.1Inscripción a las casas de cultura	\$97.41	(76)	\$7,403.16
2.1.1.14.1Inscripción a las casas de cultura	\$97.41	(63)	\$6,136.83
2.1.1.14.1Inscripción a las casas de cultura	\$97.41	(232)	\$22,599.12
2.1.1.14.1Inscripción a las casas de cultura	\$97.41	(100)	\$9,741.00
2.1.1.14.1Inscripción a las casas de cultura	\$97.41	(70)	\$6,818.70
2.1.1.14.1Inscripción a las casas de cultura	\$97.41	(186)	\$18,118.26
2.1.1.14.1Inscripción a las casas de cultura	\$97.41	(42)	\$4,091.22
2.1.1.14.1Inscripción a las casas de cultura	\$97.41	(9)	\$876.69
2.1.1.14.1Inscripción a las casas de cultura	\$99.13	(285)	\$28,252.05
2.1.1.14.1Inscripción a las casas de cultura	\$99.13	(162)	\$16,059.06
2.1.1.14.1Inscripción a las casas de cultura	\$99.13	(114)	\$11,300.82
2.1.1.14.1Inscripción a las casas de cultura	\$99.13	(4)	\$396.52
2.1.1.14.1Inscripción a las casas de cultura	\$99.13	(9)	\$892.17
2.1.1.14.1Inscripción a las casas de cultura	\$99.13	(25)	\$2,478.25
2.1.1.14.1Inscripción a las casas de cultura	\$102.58	(47)	\$4,821.26
2.1.1.14.1Inscripción a las casas de cultura	\$102.58	(60)	\$6,154.80
2.1.1.14.1Inscripción a las casas de cultura	\$102.58	(85)	\$8,719.30
2.1.1.14.1Inscripción a las casas de cultura	\$102.58	(98)	\$10,052.84
2.1.1.14.1Inscripción a las casas de cultura	\$102.58	(83)	\$8,514.14
2.1.1.14.1Inscripción a las casas de cultura	\$102.58	(81)	\$8,308.98
2.1.1.14.1Inscripción a las casas de cultura	\$102.58	(80)	\$8,206.40
2.1.1.14.1Inscripción a las casas de cultura	\$102.58	(11)	\$1,128.38
2.1.1.14.1Inscripción a las casas de cultura	\$102.58	(5)	\$512.90
2.1.1.2.10Zumba	\$96.50	(4)	\$386.00
2.1.1.2.10Zumba	\$96.50	(5)	\$482.50
2.1.1.2.10Zumba	\$96.50	(7)	\$675.50

Elaboró:
L.C. EDUARDO A. VAZQUEZ CAMACHO
DIRECTOR DE RECURSOS HUMANOS Y FINANCIEROS

Autorizó:
LIC. MIGUEL RAMÍREZ PÉREZ
DIRECTOR GENERAL DE ADMINISTRACIÓN



IPAA INGRESOS POR PRODUCTOS DE APLICACIÓN AUTOMÁTICA

UNIDAD RESPONSABLE: 02 CD 04 DELEGACIÓN POLÍTICA DE COYOACÁN

CONCEPTOS	INGRESOS		
	CUOTA POR SERVICIO (Pesos con dos decimales)	NÚMERO DE SERVICIOS	IMPORTE (Pesos con dos decimales)
2.1.1.2.10Zumba	\$99.50	(6)	\$597.00
2.1.1.2.10Zumba	\$99.50	(8)	\$796.00
2.1.1.2.10Zumba	\$99.50	(8)	\$796.00
2.1.1.2.10Zumba	\$99.50	(9)	\$895.50
2.1.1.2.10Zumba	\$99.50	(7)	\$696.50
2.1.1.2.10Zumba	\$99.50	(8)	\$796.00
2.1.1.2.10Zumba	\$99.50	(10)	\$995.00
2.1.1.2.10Zumba	\$99.50	(15)	\$1,492.50
2.1.1.2.10Zumba	\$99.50	(11)	\$1,094.50
2.1.1.2.10Zumba	\$143.00	(16)	\$2,288.00
2.1.1.2.10Zumba	\$143.00	(23)	\$3,289.00
2.1.1.2.10Zumba	\$143.00	(27)	\$3,861.00
2.1.1.2.10Zumba	\$143.00	(3)	\$429.00
2.1.1.2.10Zumba	\$148.00	(14)	\$2,072.00
2.1.1.2.10Zumba	\$148.00	(26)	\$3,848.00
2.1.1.2.10Zumba	\$148.00	(38)	\$5,624.00
2.1.1.2.10Zumba	\$148.00	(29)	\$4,292.00
2.1.1.2.10Zumba	\$148.00	(29)	\$4,292.00
2.1.1.2.10Zumba	\$148.00	(30)	\$4,440.00
2.1.1.2.10Zumba	\$148.00	(28)	\$4,144.00
2.1.1.2.10Zumba	\$148.00	(35)	\$5,180.00
2.1.1.2.10Zumba	\$148.00	(23)	\$3,404.00
2.1.1.2.10Zumba	\$164.00	(1)	\$164.00
2.1.1.2.10Zumba	\$164.00	(2)	\$328.00
2.1.1.2.10Zumba	\$170.00	(2)	\$340.00
2.1.1.2.10Zumba	\$170.00	(2)	\$340.00
2.1.1.2.10Zumba	\$170.00	(4)	\$680.00
2.1.1.2.10Zumba	\$193.00	(8)	\$1,544.00

Elaboró:
 L.C. EDUARDO A. VÁZQUEZ CAMACHO
 DIRECTOR DE RECURSOS HUMANOS Y FINANCIEROS

Autorizó:
 LIC. MIGUEL RAMÍREZ PÉREZ
 DIRECTOR GENERAL DE ADMINISTRACIÓN

062



IPAA INGRESOS POR PRODUCTOS DE APLICACIÓN AUTOMÁTICA

UNIDAD RESPONSABLE: 02 CD 04 DELEGACIÓN POLÍTICA DE COYOACÁN

CONCEPTOS	INGRESOS		
	CUOTA POR SERVICIO (Pesos con dos decimales)	NÚMERO DE SERVICIOS	IMPORTE (Pesos con dos decimales)
2.1.1.2.10Zumba	\$193.00	(6)	\$1,158.00
2.1.1.2.10Zumba	\$193.00	(6)	\$1,158.00
2.1.1.2.10Zumba	\$199.00	(6)	\$1,194.00
2.1.1.2.10Zumba	\$199.00	(6)	\$1,194.00
2.1.1.2.10Zumba	\$199.00	(6)	\$1,194.00
2.1.1.2.10Zumba	\$199.00	(5)	\$995.00
2.1.1.2.10Zumba	\$199.00	(5)	\$995.00
2.1.1.2.10Zumba	\$199.00	(6)	\$1,194.00
2.1.1.2.10Zumba	\$199.00	(9)	\$1,791.00
2.1.1.2.10Zumba	\$199.00	(7)	\$1,393.00
2.1.1.2.10Zumba	\$199.00	(5)	\$995.00
2.1.1.2.12Hip hop	\$170.00	(1)	\$170.00
2.1.1.2.12Hip hop	\$170.00	(1)	\$170.00
2.1.1.2.12Hip hop	\$170.00	(10)	\$1,700.00
2.1.1.2.12Hip hop	\$170.00	(1)	\$170.00
2.1.1.2.12Hip hop	\$170.00	(6)	\$1,020.00
2.1.1.2.12Hip hop	\$170.00	(5)	\$850.00
2.1.1.2.14Danza árabe para niños	\$143.00	(3)	\$429.00
2.1.1.2.14Danza árabe para niños	\$143.00	(5)	\$715.00
2.1.1.2.14Danza árabe para niños	\$143.00	(3)	\$429.00
2.1.1.2.14Danza árabe para niños	\$143.00	(1)	\$143.00
2.1.1.2.14Danza árabe para niños	\$148.00	(2)	\$296.00
2.1.1.2.14Danza árabe para niños	\$148.00	(1)	\$148.00
2.1.1.2.14Danza árabe para niños	\$148.00	(2)	\$296.00
2.1.1.2.14Danza árabe para niños	\$148.00	(4)	\$592.00
2.1.1.2.14Danza árabe para niños	\$148.00	(2)	\$296.00
2.1.1.2.14Danza árabe para niños	\$148.00	(3)	\$444.00
2.1.1.2.14Danza árabe para niños	\$148.00	(3)	\$444.00

Elaboró:
L.C. EDUARDO A. VÁZQUEZ CAMACHO
DIRECTOR DE RECURSOS HUMANOS Y FINANCIEROS

Autorizó:
LIC. MIGUEL RAMÍREZ PÉREZ
DIRECTOR GENERAL DE ADMINISTRACIÓN

063



IPAA INGRESOS POR PRODUCTOS DE APLICACIÓN AUTOMÁTICA

UNIDAD RESPONSABLE: 02 CD 04 DELEGACIÓN POLÍTICA DE COYOACÁN

CONCEPTOS	INGRESOS		
	CUOTA POR SERVICIO (Pesos con dos decimales)	NÚMERO DE SERVICIOS	IMPORTE (Pesos con dos decimales)
2.1.1.2.14Danza árabe para niños	\$148.00	(11)	\$1,628.00
2.1.1.2.14Danza árabe para niños	\$148.00	(3)	\$444.00
2.1.1.2.1Ballet clásico o moderno.	\$96.50	(5)	\$482.50
2.1.1.2.1Ballet clásico o moderno.	\$96.50	(10)	\$965.00
2.1.1.2.1Ballet clásico o moderno.	\$96.50	(8)	\$772.00
2.1.1.2.1Ballet clásico o moderno.	\$96.50	(1)	\$96.50
2.1.1.2.1Ballet clásico o moderno.	\$99.50	(8)	\$796.00
2.1.1.2.1Ballet clásico o moderno.	\$99.50	(10)	\$995.00
2.1.1.2.1Ballet clásico o moderno.	\$99.50	(8)	\$796.00
2.1.1.2.1Ballet clásico o moderno.	\$99.50	(8)	\$796.00
2.1.1.2.1Ballet clásico o moderno.	\$99.50	(9)	\$895.50
2.1.1.2.1Ballet clásico o moderno.	\$99.50	(10)	\$995.00
2.1.1.2.1Ballet clásico o moderno.	\$99.50	(12)	\$1,194.00
2.1.1.2.1Ballet clásico o moderno.	\$99.50	(8)	\$796.00
2.1.1.2.1Ballet clásico o moderno.	\$99.50	(10)	\$995.00
2.1.1.2.1Ballet clásico o moderno.	\$110.00	(1)	\$110.00
2.1.1.2.1Ballet clásico o moderno.	\$114.00	(1)	\$114.00
2.1.1.2.1Ballet clásico o moderno.	\$125.00	(1)	\$125.00
2.1.1.2.1Ballet clásico o moderno.	\$132.00	(160)	\$21,120.00
2.1.1.2.1Ballet clásico o moderno.	\$132.00	(158)	\$20,856.00
2.1.1.2.1Ballet clásico o moderno.	\$132.00	(162)	\$21,384.00
2.1.1.2.1Ballet clásico o moderno.	\$132.00	(20)	\$2,640.00
2.1.1.2.1Ballet clásico o moderno.	\$137.00	(172)	\$23,564.00
2.1.1.2.1Ballet clásico o moderno.	\$137.00	(169)	\$23,153.00
2.1.1.2.1Ballet clásico o moderno.	\$137.00	(192)	\$26,304.00
2.1.1.2.1Ballet clásico o moderno.	\$137.00	(202)	\$27,674.00
2.1.1.2.1Ballet clásico o moderno.	\$137.00	(194)	\$26,578.00
2.1.1.2.1Ballet clásico o moderno.	\$137.00	(210)	\$28,770.00

Elaboró:
 L.C. EDUARDO A. VÁZQUEZ CAMACHO
 DIRECTOR DE RECURSOS HUMANOS Y FINANCIEROS

Autorizó:
 LIC. MIGUEL RAMÍREZ PÉREZ
 DIRECTOR GENERAL DE ADMINISTRACIÓN

064



IPAA INGRESOS POR PRODUCTOS DE APLICACIÓN AUTOMÁTICA

UNIDAD RESPONSABLE: 02 CD 04 DELEGACIÓN POLÍTICA DE COYOACÁN

CONCEPTOS	INGRESOS		
	CUOTA POR SERVICIO (Pesos con dos decimales)	NÚMERO DE SERVICIOS	IMPORTE (Pesos con dos decimales)
2.1.1.2.1 Ballet clásico o moderno.	\$137.00	(213)	\$29,181.00
2.1.1.2.1 Ballet clásico o moderno.	\$137.00	(193)	\$26,441.00
2.1.1.2.1 Ballet clásico o moderno.	\$137.00	(175)	\$23,975.00
2.1.1.2.1 Ballet clásico o moderno.	\$164.00	(19)	\$3,116.00
2.1.1.2.1 Ballet clásico o moderno.	\$164.00	(30)	\$4,920.00
2.1.1.2.1 Ballet clásico o moderno.	\$164.00	(59)	\$9,676.00
2.1.1.2.1 Ballet clásico o moderno.	\$164.00	(1)	\$164.00
2.1.1.2.1 Ballet clásico o moderno.	\$170.00	(28)	\$4,760.00
2.1.1.2.1 Ballet clásico o moderno.	\$170.00	(35)	\$5,950.00
2.1.1.2.1 Ballet clásico o moderno.	\$170.00	(45)	\$7,650.00
2.1.1.2.1 Ballet clásico o moderno.	\$170.00	(51)	\$8,670.00
2.1.1.2.1 Ballet clásico o moderno.	\$170.00	(39)	\$6,630.00
2.1.1.2.1 Ballet clásico o moderno.	\$170.00	(49)	\$8,330.00
2.1.1.2.1 Ballet clásico o moderno.	\$170.00	(42)	\$7,140.00
2.1.1.2.1 Ballet clásico o moderno.	\$170.00	(48)	\$8,160.00
2.1.1.2.1 Ballet clásico o moderno.	\$170.00	(33)	\$5,610.00
2.1.1.2.1 Ballet clásico o moderno.	\$187.00	(14)	\$2,618.00
2.1.1.2.1 Ballet clásico o moderno.	\$187.00	(12)	\$2,244.00
2.1.1.2.1 Ballet clásico o moderno.	\$187.00	(1)	\$187.00
2.1.1.2.1 Ballet clásico o moderno.	\$193.00	(39)	\$7,527.00
2.1.1.2.1 Ballet clásico o moderno.	\$193.00	(66)	\$12,738.00
2.1.1.2.1 Ballet clásico o moderno.	\$193.00	(68)	\$13,124.00
2.1.1.2.1 Ballet clásico o moderno.	\$193.00	(5)	\$965.00
2.1.1.2.1 Ballet clásico o moderno.	\$193.00	(1)	\$193.00
2.1.1.2.1 Ballet clásico o moderno.	\$194.00	(1)	\$194.00
2.1.1.2.1 Ballet clásico o moderno.	\$194.00	(12)	\$2,328.00
2.1.1.2.1 Ballet clásico o moderno.	\$194.00	(17)	\$3,298.00
2.1.1.2.1 Ballet clásico o moderno.	\$194.00	(14)	\$2,716.00

Elaboró:
 L.C. EDUARDO A. VÁZQUEZ CAMACHO
 DIRECTOR DE RECURSOS HUMANOS Y FINANCIEROS

Autorizó:
 LIC. MIGUEL RAMÍREZ PÉREZ
 DIRECTOR GENERAL DE ADMINISTRACIÓN

065



IPAA INGRESOS POR PRODUCTOS DE APLICACIÓN AUTOMÁTICA

UNIDAD RESPONSABLE: 02 CD 04 DELEGACIÓN POLÍTICA DE COYOACÁN

CONCEPTOS	INGRESOS		
	CUOTA POR SERVICIO (Pesos con dos decimales)	NÚMERO DE SERVICIOS	IMPORTE (Pesos con dos decimales)
2.1.1.2.1 Ballet clásico o moderno.	\$194.00	(11)	\$2,134.00
2.1.1.2.1 Ballet clásico o moderno.	\$194.00	(10)	\$1,940.00
2.1.1.2.1 Ballet clásico o moderno.	\$194.00	(10)	\$1,940.00
2.1.1.2.1 Ballet clásico o moderno.	\$194.00	(9)	\$1,746.00
2.1.1.2.1 Ballet clásico o moderno.	\$194.00	(7)	\$1,358.00
2.1.1.2.1 Ballet clásico o moderno.	\$199.00	(48)	\$9,552.00
2.1.1.2.1 Ballet clásico o moderno.	\$199.00	(55)	\$10,945.00
2.1.1.2.1 Ballet clásico o moderno.	\$199.00	(68)	\$13,532.00
2.1.1.2.1 Ballet clásico o moderno.	\$199.00	(57)	\$11,343.00
2.1.1.2.1 Ballet clásico o moderno.	\$199.00	(45)	\$8,955.00
2.1.1.2.1 Ballet clásico o moderno.	\$199.00	(45)	\$8,955.00
2.1.1.2.1 Ballet clásico o moderno.	\$199.00	(76)	\$15,124.00
2.1.1.2.1 Ballet clásico o moderno.	\$199.00	(74)	\$14,726.00
2.1.1.2.1 Ballet clásico o moderno.	\$199.00	(61)	\$12,139.00
2.1.1.2.1 Ballet clásico o moderno.	\$220.00	(308)	\$67,760.00
2.1.1.2.1 Ballet clásico o moderno.	\$220.00	(3)	\$660.00
2.1.1.2.1 Ballet clásico o moderno.	\$220.00	(101)	\$22,220.00
2.1.1.2.1 Ballet clásico o moderno.	\$220.00	(46)	\$10,120.00
2.1.1.2.1 Ballet clásico o moderno.	\$220.00	(3)	\$660.00
2.1.1.2.1 Ballet clásico o moderno.	\$228.00	(3)	\$684.00
2.1.1.2.1 Ballet clásico o moderno.	\$228.00	(310)	\$70,680.00
2.1.1.2.1 Ballet clásico o moderno.	\$228.00	(116)	\$26,448.00
2.1.1.2.1 Ballet clásico o moderno.	\$228.00	(48)	\$10,944.00
2.1.1.2.1 Ballet clásico o moderno.	\$228.00	(260)	\$59,280.00
2.1.1.2.1 Ballet clásico o moderno.	\$228.00	(93)	\$21,204.00
2.1.1.2.1 Ballet clásico o moderno.	\$228.00	(76)	\$17,328.00
2.1.1.2.1 Ballet clásico o moderno.	\$228.00	(273)	\$62,244.00
2.1.1.2.1 Ballet clásico o moderno.	\$228.00	(90)	\$20,520.00

Elaboró:
 L.C. EDUARDO A. VÁZQUEZ CAMACHO
 DIRECTOR DE RECURSOS HUMANOS Y FINANCIEROS

Autorizó:
 LIC. MIGUEL RAMÍREZ PÉREZ
 DIRECTOR GENERAL DE ADMINISTRACIÓN

066



IPAA INGRESOS POR PRODUCTOS DE APLICACIÓN AUTOMÁTICA

UNIDAD RESPONSABLE: 02 CD 04 DELEGACIÓN POLÍTICA DE COYOACÁN

CONCEPTOS	INGRESOS		
	CUOTA POR SERVICIO (Pesos con dos decimales)	NÚMERO DE SERVICIOS	IMPORTE (Pesos con dos decimales)
2.1.1.2.1 Ballet clásico o moderno.	\$228.00	(8)	\$1,824.00
2.1.1.2.2 Bailes de salón, tap-tap y similares.	\$82.00	(3)	\$246.00
2.1.1.2.2 Bailes de salón, tap-tap y similares.	\$82.00	(3)	\$246.00
2.1.1.2.2 Bailes de salón, tap-tap y similares.	\$82.00	(3)	\$246.00
2.1.1.2.2 Bailes de salón, tap-tap y similares.	\$85.00	(3)	\$255.00
2.1.1.2.2 Bailes de salón, tap-tap y similares.	\$85.00	(7)	\$595.00
2.1.1.2.2 Bailes de salón, tap-tap y similares.	\$85.00	(6)	\$510.00
2.1.1.2.2 Bailes de salón, tap-tap y similares.	\$85.00	(6)	\$510.00
2.1.1.2.2 Bailes de salón, tap-tap y similares.	\$85.00	(4)	\$340.00
2.1.1.2.2 Bailes de salón, tap-tap y similares.	\$85.00	(3)	\$255.00
2.1.1.2.2 Bailes de salón, tap-tap y similares.	\$85.00	(4)	\$340.00
2.1.1.2.2 Bailes de salón, tap-tap y similares.	\$85.00	(6)	\$510.00
2.1.1.2.2 Bailes de salón, tap-tap y similares.	\$85.00	(2)	\$170.00
2.1.1.2.2 Bailes de salón, tap-tap y similares.	\$96.50	(30)	\$2,895.00
2.1.1.2.2 Bailes de salón, tap-tap y similares.	\$96.50	(28)	\$2,702.00
2.1.1.2.2 Bailes de salón, tap-tap y similares.	\$96.50	(41)	\$3,956.50
2.1.1.2.2 Bailes de salón, tap-tap y similares.	\$96.50	(2)	\$193.00
2.1.1.2.2 Bailes de salón, tap-tap y similares.	\$96.50	(1)	\$96.50
2.1.1.2.2 Bailes de salón, tap-tap y similares.	\$99.50	(26)	\$2,587.00
2.1.1.2.2 Bailes de salón, tap-tap y similares.	\$99.50	(32)	\$3,184.00
2.1.1.2.2 Bailes de salón, tap-tap y similares.	\$99.50	(32)	\$3,184.00
2.1.1.2.2 Bailes de salón, tap-tap y similares.	\$99.50	(43)	\$4,278.50
2.1.1.2.2 Bailes de salón, tap-tap y similares.	\$99.50	(26)	\$2,587.00
2.1.1.2.2 Bailes de salón, tap-tap y similares.	\$99.50	(26)	\$2,587.00
2.1.1.2.2 Bailes de salón, tap-tap y similares.	\$99.50	(30)	\$2,985.00
2.1.1.2.2 Bailes de salón, tap-tap y similares.	\$99.50	(26)	\$2,587.00
2.1.1.2.2 Bailes de salón, tap-tap y similares.	\$99.50	(27)	\$2,686.50
2.1.1.2.2 Bailes de salón, tap-tap y similares.	\$110.00	(435)	\$47,850.00

Elaboró:
 L.C. EDUARDO A. VÁZQUEZ CAMACHO
 DIRECTOR DE RECURSOS HUMANOS Y FINANCIEROS

Autorizó:
 LIC. MIGUEL RAMÍREZ PÉREZ
 DIRECTOR GENERAL DE ADMINISTRACIÓN

067



IPAA INGRESOS POR PRODUCTOS DE APLICACIÓN AUTOMÁTICA

UNIDAD RESPONSABLE: 02 CD 04 DELEGACIÓN POLÍTICA DE COYOACÁN

CONCEPTOS	INGRESOS		
	CUOTA POR SERVICIO (Pesos con dos decimales)	NÚMERO DE SERVICIOS	IMPORTE (Pesos con dos decimales)
2.1.1.2.2Bailes de salón, tap-tap y similares.	\$110.00	(15)	\$1,650.00
2.1.1.2.2Bailes de salón, tap-tap y similares.	\$110.00	(8)	\$880.00
2.1.1.2.2Bailes de salón, tap-tap y similares.	\$110.00	(9)	\$990.00
2.1.1.2.2Bailes de salón, tap-tap y similares.	\$114.00	(393)	\$44,802.00
2.1.1.2.2Bailes de salón, tap-tap y similares.	\$114.00	(27)	\$3,078.00
2.1.1.2.2Bailes de salón, tap-tap y similares.	\$114.00	(3)	\$342.00
2.1.1.2.2Bailes de salón, tap-tap y similares.	\$114.00	(405)	\$46,170.00
2.1.1.2.2Bailes de salón, tap-tap y similares.	\$114.00	(33)	\$3,762.00
2.1.1.2.2Bailes de salón, tap-tap y similares.	\$114.00	(11)	\$1,254.00
2.1.1.2.2Bailes de salón, tap-tap y similares.	\$114.00	(417)	\$47,538.00
2.1.1.2.2Bailes de salón, tap-tap y similares.	\$114.00	(28)	\$3,192.00
2.1.1.2.2Bailes de salón, tap-tap y similares.	\$125.00	(32)	\$4,000.00
2.1.1.2.2Bailes de salón, tap-tap y similares.	\$125.00	(41)	\$5,125.00
2.1.1.2.2Bailes de salón, tap-tap y similares.	\$125.00	(32)	\$4,000.00
2.1.1.2.2Bailes de salón, tap-tap y similares.	\$125.00	(6)	\$750.00
2.1.1.2.2Bailes de salón, tap-tap y similares.	\$129.00	(35)	\$4,515.00
2.1.1.2.2Bailes de salón, tap-tap y similares.	\$129.00	(49)	\$6,321.00
2.1.1.2.2Bailes de salón, tap-tap y similares.	\$129.00	(53)	\$6,837.00
2.1.1.2.2Bailes de salón, tap-tap y similares.	\$129.00	(45)	\$5,805.00
2.1.1.2.2Bailes de salón, tap-tap y similares.	\$129.00	(37)	\$4,773.00
2.1.1.2.2Bailes de salón, tap-tap y similares.	\$129.00	(46)	\$5,934.00
2.1.1.2.2Bailes de salón, tap-tap y similares.	\$129.00	(42)	\$5,418.00
2.1.1.2.2Bailes de salón, tap-tap y similares.	\$129.00	(46)	\$5,934.00
2.1.1.2.2Bailes de salón, tap-tap y similares.	\$129.00	(36)	\$4,644.00
2.1.1.2.2Bailes de salón, tap-tap y similares.	\$143.00	(5)	\$715.00
2.1.1.2.2Bailes de salón, tap-tap y similares.	\$143.00	(4)	\$572.00
2.1.1.2.2Bailes de salón, tap-tap y similares.	\$143.00	(3)	\$429.00
2.1.1.2.2Bailes de salón, tap-tap y similares.	\$148.00	(1)	\$148.00

Elaboró:
L.C. EDUARDO A. VÁZQUEZ CAMACHO
DIRECTOR DE RECURSOS HUMANOS Y FINANCIEROS

Autorizó:
LIC. MIGUEL RAMÍREZ PÉREZ
DIRECTOR GENERAL DE ADMINISTRACIÓN

068



IPAA INGRESOS POR PRODUCTOS DE APLICACIÓN AUTOMÁTICA

UNIDAD RESPONSABLE: 02 CD 04 DELEGACIÓN POLÍTICA DE COYOACÁN

CONCEPTOS	INGRESOS		
	CUOTA POR SERVICIO (Pesos con dos decimales)	NÚMERO DE SERVICIOS	IMPORTE (Pesos con dos decimales)
2.1.1.2.2Bailes de salón, tap-tap y similares.	\$164.00	(36)	\$5,904.00
2.1.1.2.2Bailes de salón, tap-tap y similares.	\$164.00	(51)	\$8,364.00
2.1.1.2.2Bailes de salón, tap-tap y similares.	\$164.00	(55)	\$9,020.00
2.1.1.2.2Bailes de salón, tap-tap y similares.	\$170.00	(48)	\$8,160.00
2.1.1.2.2Bailes de salón, tap-tap y similares.	\$170.00	(48)	\$8,160.00
2.1.1.2.2Bailes de salón, tap-tap y similares.	\$170.00	(47)	\$7,990.00
2.1.1.2.2Bailes de salón, tap-tap y similares.	\$170.00	(57)	\$9,690.00
2.1.1.2.2Bailes de salón, tap-tap y similares.	\$170.00	(46)	\$7,820.00
2.1.1.2.2Bailes de salón, tap-tap y similares.	\$170.00	(25)	\$4,250.00
2.1.1.2.2Bailes de salón, tap-tap y similares.	\$170.00	(38)	\$6,460.00
2.1.1.2.2Bailes de salón, tap-tap y similares.	\$170.00	(46)	\$7,820.00
2.1.1.2.2Bailes de salón, tap-tap y similares.	\$170.00	(29)	\$4,930.00
2.1.1.2.2Bailes de salón, tap-tap y similares.	\$193.00	(18)	\$3,474.00
2.1.1.2.2Bailes de salón, tap-tap y similares.	\$193.00	(19)	\$3,667.00
2.1.1.2.2Bailes de salón, tap-tap y similares.	\$193.00	(21)	\$4,053.00
2.1.1.2.2Bailes de salón, tap-tap y similares.	\$193.00	(1)	\$193.00
2.1.1.2.2Bailes de salón, tap-tap y similares.	\$199.00	(19)	\$3,781.00
2.1.1.2.2Bailes de salón, tap-tap y similares.	\$199.00	(17)	\$3,383.00
2.1.1.2.2Bailes de salón, tap-tap y similares.	\$199.00	(20)	\$3,980.00
2.1.1.2.2Bailes de salón, tap-tap y similares.	\$199.00	(26)	\$5,174.00
2.1.1.2.2Bailes de salón, tap-tap y similares.	\$199.00	(40)	\$7,661.50
2.1.1.2.2Bailes de salón, tap-tap y similares.	\$199.00	(30)	\$5,970.00
2.1.1.2.2Bailes de salón, tap-tap y similares.	\$199.00	(25)	\$4,975.00
2.1.1.2.2Bailes de salón, tap-tap y similares.	\$199.00	(22)	\$4,378.00
2.1.1.2.2Bailes de salón, tap-tap y similares.	\$199.00	(15)	\$2,985.00
2.1.1.2.2Bailes de salón, tap-tap y similares.	\$220.00	(222)	\$48,840.00
2.1.1.2.2Bailes de salón, tap-tap y similares.	\$220.00	(30)	\$6,600.00
2.1.1.2.2Bailes de salón, tap-tap y similares.	\$220.00	(4)	\$880.00

Elaboró:
L.C. EDUARDO A. VÁZQUEZ CAMACHO
DIRECTOR DE RECURSOS HUMANOS Y FINANCIEROS

Autorizó:
LIC. MIGUEL RAMÍREZ PÉREZ
DIRECTOR GENERAL DE ADMINISTRACIÓN

069



IPAA INGRESOS POR PRODUCTOS DE APLICACIÓN AUTOMÁTICA

UNIDAD RESPONSABLE: 02 CD 04 DELEGACIÓN POLÍTICA DE COYOACÁN

CONCEPTOS	INGRESOS		
	CUOTA POR SERVICIO (Pesos con dos decimales)	NÚMERO DE SERVICIOS	IMPORTE (Pesos con dos decimales)
2.1.1.2.2Bailes de salón, tap-tap y similares.	\$220.00	(11)	\$2,420.00
2.1.1.2.2Bailes de salón, tap-tap y similares.	\$228.00	(177)	\$40,356.00
2.1.1.2.2Bailes de salón, tap-tap y similares.	\$228.00	(24)	\$5,472.00
2.1.1.2.2Bailes de salón, tap-tap y similares.	\$228.00	(12)	\$2,736.00
2.1.1.2.2Bailes de salón, tap-tap y similares.	\$228.00	(218)	\$49,704.00
2.1.1.2.2Bailes de salón, tap-tap y similares.	\$228.00	(21)	\$4,788.00
2.1.1.2.2Bailes de salón, tap-tap y similares.	\$228.00	(5)	\$1,140.00
2.1.1.2.2Bailes de salón, tap-tap y similares.	\$228.00	(184)	\$41,952.00
2.1.1.2.2Bailes de salón, tap-tap y similares.	\$228.00	(14)	\$3,192.00
2.1.1.2.2Bailes de salón, tap-tap y similares.	\$228.00	(6)	\$1,368.00
2.1.1.2.3.1Danza arabe para adultos.	\$187.00	(2)	\$374.00
2.1.1.2.3.1Danza arabe para adultos.	\$187.00	(3)	\$561.00
2.1.1.2.3.1Danza arabe para adultos.	\$187.00	(3)	\$561.00
2.1.1.2.3.1Danza arabe para adultos.	\$194.00	(3)	\$582.00
2.1.1.2.3.1Danza arabe para adultos.	\$194.00	(3)	\$582.00
2.1.1.2.3.1Danza arabe para adultos.	\$194.00	(2)	\$388.00
2.1.1.2.3.1Danza arabe para adultos.	\$194.00	(5)	\$970.00
2.1.1.2.3.1Danza arabe para adultos.	\$194.00	(3)	\$582.00
2.1.1.2.3.1Danza arabe para adultos.	\$194.00	(3)	\$582.00
2.1.1.2.3.1Danza arabe para adultos.	\$194.00	(3)	\$582.00
2.1.1.2.3.1Danza arabe para adultos.	\$194.00	(5)	\$970.00
2.1.1.2.3Danza regional, española, clásica, árabe, etc.	\$82.00	(3)	\$246.00
2.1.1.2.3Danza regional, española, clásica, árabe, etc.	\$82.00	(3)	\$246.00
2.1.1.2.3Danza regional, española, clásica, árabe, etc.	\$82.00	(3)	\$246.00
2.1.1.2.3Danza regional, española, clásica, árabe, etc.	\$85.00	(1)	\$85.00
2.1.1.2.3Danza regional, española, clásica, árabe, etc.	\$85.00	(2)	\$170.00
2.1.1.2.3Danza regional, española, clásica, árabe, etc.	\$85.00	(2)	\$170.00
2.1.1.2.3Danza regional, española, clásica, árabe, etc.	\$85.00	(2)	\$170.00

Elaboró:
L.C. EDUARDO A. VÁZQUEZ CAMACHO
DIRECTOR DE RECURSOS HUMANOS Y FINANCIEROS

Autorizó:
LIC. MIGUEL RAMÍREZ PÉREZ
DIRECTOR GENERAL DE ADMINISTRACIÓN

070



IPAA INGRESOS POR PRODUCTOS DE APLICACIÓN AUTOMÁTICA

UNIDAD RESPONSABLE: 02 CD 04 DELEGACIÓN POLÍTICA DE COYOACÁN

CONCEPTOS	INGRESOS		
	CUOTA POR SERVICIO (Pesos con dos decimales)	NÚMERO DE SERVICIOS	IMPORTE (Pesos con dos decimales)
2.1.1.2.3Danza regional, española, clásica, árabe, etc.	\$85.00	(3)	\$255.00
2.1.1.2.3Danza regional, española, clásica, árabe, etc.	\$85.00	(3)	\$255.00
2.1.1.2.3Danza regional, española, clásica, árabe, etc.	\$85.00	(2)	\$170.00
2.1.1.2.3Danza regional, española, clásica, árabe, etc.	\$85.00	(2)	\$170.00
2.1.1.2.3Danza regional, española, clásica, árabe, etc.	\$96.50	(8)	\$772.00
2.1.1.2.3Danza regional, española, clásica, árabe, etc.	\$96.50	(8)	\$772.00
2.1.1.2.3Danza regional, española, clásica, árabe, etc.	\$96.50	(16)	\$1,544.00
2.1.1.2.3Danza regional, española, clásica, árabe, etc.	\$99.50	(8)	\$796.00
2.1.1.2.3Danza regional, española, clásica, árabe, etc.	\$99.50	(12)	\$1,194.00
2.1.1.2.3Danza regional, española, clásica, árabe, etc.	\$99.50	(7)	\$696.50
2.1.1.2.3Danza regional, española, clásica, árabe, etc.	\$99.50	(14)	\$1,393.00
2.1.1.2.3Danza regional, española, clásica, árabe, etc.	\$99.50	(12)	\$1,194.00
2.1.1.2.3Danza regional, española, clásica, árabe, etc.	\$99.50	(10)	\$995.00
2.1.1.2.3Danza regional, española, clásica, árabe, etc.	\$99.50	(9)	\$895.50
2.1.1.2.3Danza regional, española, clásica, árabe, etc.	\$99.50	(11)	\$1,094.50
2.1.1.2.3Danza regional, española, clásica, árabe, etc.	\$99.50	(6)	\$597.00
2.1.1.2.3Danza regional, española, clásica, árabe, etc.	\$110.00	(21)	\$2,310.00
2.1.1.2.3Danza regional, española, clásica, árabe, etc.	\$110.00	(3)	\$330.00
2.1.1.2.3Danza regional, española, clásica, árabe, etc.	\$110.00	(1)	\$110.00
2.1.1.2.3Danza regional, española, clásica, árabe, etc.	\$114.00	(36)	\$4,104.00
2.1.1.2.3Danza regional, española, clásica, árabe, etc.	\$114.00	(3)	\$342.00
2.1.1.2.3Danza regional, española, clásica, árabe, etc.	\$114.00	(1)	\$114.00
2.1.1.2.3Danza regional, española, clásica, árabe, etc.	\$114.00	(36)	\$4,104.00
2.1.1.2.3Danza regional, española, clásica, árabe, etc.	\$114.00	(30)	\$3,420.00
2.1.1.2.3Danza regional, española, clásica, árabe, etc.	\$114.00	(4)	\$456.00
2.1.1.2.3Danza regional, española, clásica, árabe, etc.	\$125.00	(82)	\$10,250.00

Elaboró:

L.C. EDUARDO A. VÁZQUEZ CAMACHO
DIRECTOR DE RECURSOS HUMANOS Y FINANCIEROS

Autorizó:

LIC. MIGUEL RAMÍREZ PÉREZ
DIRECTOR GENERAL DE ADMINISTRACIÓN

071



IPAA INGRESOS POR PRODUCTOS DE APLICACIÓN AUTOMÁTICA

UNIDAD RESPONSABLE: 02 CD 04 DELEGACIÓN POLÍTICA DE COYOACÁN

CONCEPTOS	INGRESOS		
	CUOTA POR SERVICIO (Pesos con dos decimales)	NÚMERO DE SERVICIOS	IMPORTE (Pesos con dos decimales)
2.1.1.2.3Danza regional, española, clásica, árabe, etc.	\$125.00	(74)	\$9,250.00
2.1.1.2.3Danza regional, española, clásica, árabe, etc.	\$125.00	(80)	\$10,000.00
2.1.1.2.3Danza regional, española, clásica, árabe, etc.	\$125.00	(14)	\$1,750.00
2.1.1.2.3Danza regional, española, clásica, árabe, etc.	\$129.00	(85)	\$10,965.00
2.1.1.2.3Danza regional, española, clásica, árabe, etc.	\$129.00	(85)	\$10,965.00
2.1.1.2.3Danza regional, española, clásica, árabe, etc.	\$129.00	(101)	\$13,029.00
2.1.1.2.3Danza regional, española, clásica, árabe, etc.	\$129.00	(88)	\$11,352.00
2.1.1.2.3Danza regional, española, clásica, árabe, etc.	\$129.00	(84)	\$10,836.00
2.1.1.2.3Danza regional, española, clásica, árabe, etc.	\$129.00	(102)	\$13,158.00
2.1.1.2.3Danza regional, española, clásica, árabe, etc.	\$129.00	(108)	\$13,932.00
2.1.1.2.3Danza regional, española, clásica, árabe, etc.	\$129.00	(88)	\$11,352.00
2.1.1.2.3Danza regional, española, clásica, árabe, etc.	\$129.00	(65)	\$8,385.00
2.1.1.2.3Danza regional, española, clásica, árabe, etc.	\$164.00	(48)	\$7,872.00
2.1.1.2.3Danza regional, española, clásica, árabe, etc.	\$164.00	(63)	\$10,332.00
2.1.1.2.3Danza regional, española, clásica, árabe, etc.	\$164.00	(74)	\$12,136.00
2.1.1.2.3Danza regional, española, clásica, árabe, etc.	\$164.00	(3)	\$492.00
2.1.1.2.3Danza regional, española, clásica, árabe, etc.	\$170.00	(59)	\$10,030.00
2.1.1.2.3Danza regional, española, clásica, árabe, etc.	\$170.00	(79)	\$13,430.00
2.1.1.2.3Danza regional, española, clásica, árabe, etc.	\$170.00	(88)	\$14,960.00
2.1.1.2.3Danza regional, española, clásica, árabe, etc.	\$170.00	(83)	\$14,110.00
2.1.1.2.3Danza regional, española, clásica, árabe, etc.	\$170.00	(72)	\$12,240.00
2.1.1.2.3Danza regional, española, clásica, árabe, etc.	\$170.00	(85)	\$14,450.00
2.1.1.2.3Danza regional, española, clásica, árabe, etc.	\$170.00	(72)	\$12,240.00
2.1.1.2.3Danza regional, española, clásica, árabe, etc.	\$170.00	(111)	\$18,870.00
2.1.1.2.3Danza regional, española, clásica, árabe, etc.	\$170.00	(31)	\$5,270.00
2.1.1.2.3Danza regional, española, clásica, árabe, etc.	\$193.00	(31)	\$5,983.00
2.1.1.2.3Danza regional, española, clásica, árabe, etc.	\$193.00	(44)	\$8,492.00

Elaboró:

L.C. EDUARDO A. VÁZQUEZ CAMACHO
 DIRECTOR DE RECURSOS HUMANOS Y FINANCIEROS

Autorizó:

LIC. MIGUEL RAMÍREZ PÉREZ
 DIRECTOR GENERAL DE ADMINISTRACIÓN

072



IPAA INGRESOS POR PRODUCTOS DE APLICACIÓN AUTOMÁTICA

UNIDAD RESPONSABLE: 02 CD 04 DELEGACIÓN POLÍTICA DE COYOACÁN

CONCEPTOS	INGRESOS		
	CUOTA POR SERVICIO (Pesos con dos decimales)	NÚMERO DE SERVICIOS	IMPORTE (Pesos con dos decimales)
2.1.1.2.3Danza regional, española, clásica, árabe, etc.	\$193.00	(51)	\$9,843.00
2.1.1.2.3Danza regional, española, clásica, árabe, etc.	\$193.00	(2)	\$386.00
2.1.1.2.3Danza regional, española, clásica, árabe, etc.	\$193.00	(1)	\$193.00
2.1.1.2.3Danza regional, española, clásica, árabe, etc.	\$193.00	(5)	\$965.00
2.1.1.2.3Danza regional, española, clásica, árabe, etc.	\$199.00	(29)	\$5,771.00
2.1.1.2.3Danza regional, española, clásica, árabe, etc.	\$199.00	(42)	\$8,358.00
2.1.1.2.3Danza regional, española, clásica, árabe, etc.	\$199.00	(51)	\$10,149.00
2.1.1.2.3Danza regional, española, clásica, árabe, etc.	\$199.00	(44)	\$8,756.00
2.1.1.2.3Danza regional, española, clásica, árabe, etc.	\$199.00	(55)	\$10,945.00
2.1.1.2.3Danza regional, española, clásica, árabe, etc.	\$199.00	(51)	\$10,149.00
2.1.1.2.3Danza regional, española, clásica, árabe, etc.	\$199.00	(60)	\$11,940.00
2.1.1.2.3Danza regional, española, clásica, árabe, etc.	\$199.00	(47)	\$9,353.00
2.1.1.2.3Danza regional, española, clásica, árabe, etc.	\$199.00	(48)	\$9,552.00
2.1.1.2.3Danza regional, española, clásica, árabe, etc.	\$220.00	(374)	\$82,280.00
2.1.1.2.3Danza regional, española, clásica, árabe, etc.	\$220.00	(176)	\$38,720.00
2.1.1.2.3Danza regional, española, clásica, árabe, etc.	\$220.00	(95)	\$20,900.00
2.1.1.2.3Danza regional, española, clásica, árabe, etc.	\$220.00	(11)	\$2,420.00
2.1.1.2.3Danza regional, española, clásica, árabe, etc.	\$228.00	(11)	\$2,508.00
2.1.1.2.3Danza regional, española, clásica, árabe, etc.	\$228.00	(341)	\$77,748.00
2.1.1.2.3Danza regional, española, clásica, árabe, etc.	\$228.00	(171)	\$38,988.00
2.1.1.2.3Danza regional, española, clásica, árabe, etc.	\$228.00	(105)	\$23,940.00
2.1.1.2.3Danza regional, española, clásica, árabe, etc.	\$228.00	(388)	\$88,464.00
2.1.1.2.3Danza regional, española, clásica, árabe, etc.	\$228.00	(136)	\$31,008.00
2.1.1.2.3Danza regional, española, clásica, árabe, etc.	\$228.00	(133)	\$30,324.00
2.1.1.2.3Danza regional, española, clásica, árabe, etc.	\$228.00	(323)	\$73,644.00
2.1.1.2.3Danza regional, española, clásica, árabe, etc.	\$228.00	(126)	\$28,728.00
2.1.1.2.3Danza regional, española, clásica, árabe, etc.	\$228.00	(86)	\$19,608.00
2.1.1.2.4Afroantillano.	\$60.00	(4)	\$240.00

Elaboró:
L.C. EDUARDO A. VÁZQUEZ CAMACHO
DIRECTOR DE RECURSOS HUMANOS Y FINANCIEROS

Autorizó:
LIC. MIGUEL RAMÍREZ PÉREZ
DIRECTOR GENERAL DE ADMINISTRACIÓN

073



IPAA INGRESOS POR PRODUCTOS DE APLICACIÓN AUTOMÁTICA

UNIDAD RESPONSABLE: 02 CD 04 DELEGACIÓN POLÍTICA DE COYOACÁN

CONCEPTOS	INGRESOS		
	CUOTA POR SERVICIO (Pesos con dos decimales)	NÚMERO DE SERVICIOS	IMPORTE (Pesos con dos decimales)
2.1.1.2.4Afroantillano.	\$60.00	(5)	\$300.00
2.1.1.2.4Afroantillano.	\$60.00	(7)	\$420.00
2.1.1.2.4Afroantillano.	\$63.00	(1)	\$63.00
2.1.1.2.4Afroantillano.	\$63.00	(6)	\$378.00
2.1.1.2.4Afroantillano.	\$63.00	(5)	\$315.00
2.1.1.2.4Afroantillano.	\$63.00	(5)	\$315.00
2.1.1.2.4Afroantillano.	\$110.00	(378)	\$41,580.00
2.1.1.2.4Afroantillano.	\$110.00	(12)	\$1,320.00
2.1.1.2.4Afroantillano.	\$114.00	(1)	\$114.00
2.1.1.2.4Afroantillano.	\$114.00	(318)	\$36,252.00
2.1.1.2.4Afroantillano.	\$114.00	(9)	\$1,026.00
2.1.1.2.4Afroantillano.	\$114.00	(9)	\$1,026.00
2.1.1.2.4Afroantillano.	\$114.00	(315)	\$35,910.00
2.1.1.2.4Afroantillano.	\$114.00	(14)	\$1,596.00
2.1.1.2.4Afroantillano.	\$114.00	(1)	\$114.00
2.1.1.2.4Afroantillano.	\$114.00	(306)	\$34,884.00
2.1.1.2.4Afroantillano.	\$114.00	(8)	\$912.00
2.1.1.2.4Afroantillano.	\$164.00	(5)	\$820.00
2.1.1.2.4Afroantillano.	\$164.00	(10)	\$1,640.00
2.1.1.2.4Afroantillano.	\$164.00	(15)	\$2,460.00
2.1.1.2.4Afroantillano.	\$170.00	(8)	\$1,360.00
2.1.1.2.4Afroantillano.	\$170.00	(8)	\$1,360.00
2.1.1.2.4Afroantillano.	\$170.00	(9)	\$1,530.00
2.1.1.2.4Afroantillano.	\$170.00	(4)	\$680.00
2.1.1.2.4Afroantillano.	\$170.00	(7)	\$1,190.00
2.1.1.2.4Afroantillano.	\$170.00	(7)	\$1,190.00
2.1.1.2.4Afroantillano.	\$170.00	(3)	\$510.00
2.1.1.2.4Afroantillano.	\$170.00	(12)	\$2,040.00

Elaboró:
 L.C. EDUARDO A. VÁZQUEZ CAMACHO
 DIRECTOR DE RECURSOS HUMANOS Y FINANCIEROS

Autorizó:
 LIC. MIGUEL RAMÍREZ PÉREZ
 DIRECTOR GENERAL DE ADMINISTRACIÓN



IPAA INGRESOS POR PRODUCTOS DE APLICACIÓN AUTOMÁTICA

UNIDAD RESPONSABLE: 02 CD 04 DELEGACIÓN POLÍTICA DE COYOACÁN

CONCEPTOS	INGRESOS		
	CUOTA POR SERVICIO (Pesos con dos decimales)	NÚMERO DE SERVICIOS	IMPORTE (Pesos con dos decimales)
2.1.1.2.4Afroantillano.	\$170.00	(5)	\$850.00
2.1.1.2.4Afroantillano.	\$220.00	(470)	\$103,400.00
2.1.1.2.4Afroantillano.	\$220.00	(90)	\$19,800.00
2.1.1.2.4Afroantillano.	\$220.00	(24)	\$5,280.00
2.1.1.2.4Afroantillano.	\$220.00	(3)	\$660.00
2.1.1.2.4Afroantillano.	\$220.00	(3)	\$660.00
2.1.1.2.4Afroantillano.	\$228.00	(1)	\$228.00
2.1.1.2.4Afroantillano.	\$228.00	(453)	\$103,284.00
2.1.1.2.4Afroantillano.	\$228.00	(79)	\$18,012.00
2.1.1.2.4Afroantillano.	\$228.00	(26)	\$5,928.00
2.1.1.2.4Afroantillano.	\$228.00	(427)	\$97,356.00
2.1.1.2.4Afroantillano.	\$228.00	(63)	\$14,364.00
2.1.1.2.4Afroantillano.	\$228.00	(21)	\$4,788.00
2.1.1.2.4Afroantillano.	\$228.00	(428)	\$97,584.00
2.1.1.2.4Afroantillano.	\$228.00	(42)	\$9,576.00
2.1.1.2.4Afroantillano.	\$228.00	(2082)	\$474,696.00
2.1.1.2.6Tango.	\$85.00	(1)	\$85.00
2.1.1.2.6Tango.	\$85.00	(1)	\$85.00
2.1.1.2.6Tango.	\$91.00	(1)	\$91.00
2.1.1.2.6Tango.	\$96.50	(1)	\$96.50
2.1.1.2.6Tango.	\$99.50	(2)	\$199.00
2.1.1.2.6Tango.	\$99.50	(1)	\$99.50
2.1.1.2.6Tango.	\$99.50	(1)	\$99.50
2.1.1.2.6Tango.	\$99.50	(4)	\$398.00
2.1.1.2.6Tango.	\$99.50	(1)	\$99.50
2.1.1.2.6Tango.	\$99.50	(4)	\$398.00
2.1.1.2.6Tango.	\$99.50	(2)	\$199.00
2.1.1.2.6Tango.	\$99.50	(2)	\$199.00

Elaboró:

L.C. EDUARDO A. VÁZQUEZ CAMACHO
 DIRECTOR DE RECURSOS HUMANOS Y FINANCIEROS

Autorizó:

LIC. MIGUEL RAMÍREZ PÉREZ
 DIRECTOR GENERAL DE ADMINISTRACIÓN

075



IPAA INGRESOS POR PRODUCTOS DE APLICACIÓN AUTOMÁTICA

UNIDAD RESPONSABLE: 02 CD 04 DELEGACIÓN POLÍTICA DE COYOACÁN

CONCEPTOS	INGRESOS		
	CUOTA POR SERVICIO (Pesos con dos decimales)	NÚMERO DE SERVICIOS	IMPORTE (Pesos con dos decimales)
2.1.1.2.6Tango.	\$110.00	(75)	\$8,250.00
2.1.1.2.6Tango.	\$110.00	(21)	\$2,310.00
2.1.1.2.6Tango.	\$110.00	(1)	\$110.00
2.1.1.2.6Tango.	\$110.00	(3)	\$330.00
2.1.1.2.6Tango.	\$114.00	(75)	\$8,550.00
2.1.1.2.6Tango.	\$114.00	(9)	\$1,026.00
2.1.1.2.6Tango.	\$114.00	(7)	\$798.00
2.1.1.2.6Tango.	\$114.00	(84)	\$9,576.00
2.1.1.2.6Tango.	\$114.00	(11)	\$1,254.00
2.1.1.2.6Tango.	\$114.00	(2)	\$228.00
2.1.1.2.6Tango.	\$114.00	(96)	\$10,944.00
2.1.1.2.6Tango.	\$114.00	(9)	\$1,026.00
2.1.1.2.6Tango.	\$114.00	(3)	\$342.00
2.1.1.2.6Tango.	\$164.00	(3)	\$492.00
2.1.1.2.6Tango.	\$164.00	(1)	\$164.00
2.1.1.2.6Tango.	\$164.00	(3)	\$492.00
2.1.1.2.6Tango.	\$170.00	(1)	\$170.00
2.1.1.2.6Tango.	\$170.00	(7)	\$1,190.00
2.1.1.2.6Tango.	\$170.00	(3)	\$510.00
2.1.1.2.6Tango.	\$170.00	(2)	\$340.00
2.1.1.2.6Tango.	\$170.00	(3)	\$510.00
2.1.1.2.6Tango.	\$170.00	(7)	\$1,190.00
2.1.1.2.6Tango.	\$193.00	(1)	\$193.00
2.1.1.2.6Tango.	\$199.00	(1)	\$199.00
2.1.1.2.6Tango.	\$199.00	(5)	\$995.00
2.1.1.2.6Tango.	\$199.00	(7)	\$1,393.00
2.1.1.2.6Tango.	\$199.00	(6)	\$1,194.00
2.1.1.2.6Tango.	\$199.00	(9)	\$1,791.00

Elaboró:

L.C. EDUARDO A. VÁZQUEZ CAMACHO
 DIRECTOR DE RECURSOS HUMANOS Y FINANCIEROS

Autorizó:

LIC. MIGUEL RAMÍREZ PÉREZ
 DIRECTOR GENERAL DE ADMINISTRACIÓN

076



IPAA INGRESOS POR PRODUCTOS DE APLICACIÓN AUTOMÁTICA

UNIDAD RESPONSABLE: 02 CD 04 DELEGACIÓN POLÍTICA DE COYOACÁN

CONCEPTOS	INGRESOS		
	CUOTA POR SERVICIO (Pesos con dos decimales)	NÚMERO DE SERVICIOS	IMPORTE (Pesos con dos decimales)
2.1.1.2.6Tango.	\$199.00	(13)	\$2,587.00
2.1.1.2.6Tango.	\$199.00	(6)	\$1,194.00
2.1.1.2.6Tango.	\$199.00	(1)	\$199.00
2.1.1.2.6Tango.	\$199.00	(1)	\$199.00
2.1.1.2.6Tango.	\$220.00	(36)	\$7,920.00
2.1.1.2.6Tango.	\$220.00	(47)	\$10,340.00
2.1.1.2.6Tango.	\$228.00	(60)	\$13,680.00
2.1.1.2.6Tango.	\$228.00	(12)	\$2,736.00
2.1.1.2.6Tango.	\$228.00	(11)	\$2,508.00
2.1.1.2.6Tango.	\$228.00	(41)	\$9,348.00
2.1.1.2.6Tango.	\$228.00	(24)	\$5,472.00
2.1.1.2.6Tango.	\$228.00	(5)	\$1,140.00
2.1.1.2.6Tango.	\$228.00	(78)	\$17,784.00
2.1.1.2.6Tango.	\$228.00	(8)	\$1,824.00
2.1.1.2.7Hawaiano.	\$96.50	(4)	\$386.00
2.1.1.2.7Hawaiano.	\$96.50	(4)	\$386.00
2.1.1.2.7Hawaiano.	\$96.50	(8)	\$772.00
2.1.1.2.7Hawaiano.	\$99.50	(6)	\$597.00
2.1.1.2.7Hawaiano.	\$99.50	(7)	\$696.50
2.1.1.2.7Hawaiano.	\$99.50	(11)	\$1,094.50
2.1.1.2.7Hawaiano.	\$99.50	(9)	\$895.50
2.1.1.2.7Hawaiano.	\$99.50	(8)	\$796.00
2.1.1.2.7Hawaiano.	\$99.50	(11)	\$1,094.50
2.1.1.2.7Hawaiano.	\$99.50	(6)	\$597.00
2.1.1.2.7Hawaiano.	\$99.50	(6)	\$597.00
2.1.1.2.7Hawaiano.	\$99.50	(7)	\$696.50
2.1.1.2.7Hawaiano.	\$114.00	(3)	\$342.00
2.1.1.2.7Hawaiano.	\$114.00	(3)	\$342.00

Elaboró:
 L.C. EDUARDO A. VÁZQUEZ CAMACHO
 DIRECTOR DE RECURSOS HUMANOS Y FINANCIEROS

Autorizó:
 LIC. MIGUEL RAMÍREZ PÉREZ
 DIRECTOR GENERAL DE ADMINISTRACIÓN



IPAA INGRESOS POR PRODUCTOS DE APLICACIÓN AUTOMÁTICA

UNIDAD RESPONSABLE: 02 CD 04 DELEGACIÓN POLÍTICA DE COYOACÁN

CONCEPTOS	INGRESOS		
	CUOTA POR SERVICIO (Pesos con dos decimales)	NÚMERO DE SERVICIOS	IMPORTE (Pesos con dos decimales)
2.1.1.2.7Hawaiano.	\$143.00	(10)	\$1,430.00
2.1.1.2.7Hawaiano.	\$143.00	(9)	\$1,287.00
2.1.1.2.7Hawaiano.	\$143.00	(9)	\$1,287.00
2.1.1.2.7Hawaiano.	\$148.00	(3)	\$444.00
2.1.1.2.7Hawaiano.	\$148.00	(14)	\$2,072.00
2.1.1.2.7Hawaiano.	\$148.00	(11)	\$1,628.00
2.1.1.2.7Hawaiano.	\$148.00	(9)	\$1,332.00
2.1.1.2.7Hawaiano.	\$148.00	(11)	\$1,628.00
2.1.1.2.7Hawaiano.	\$148.00	(16)	\$2,368.00
2.1.1.2.7Hawaiano.	\$148.00	(15)	\$2,220.00
2.1.1.2.7Hawaiano.	\$148.00	(28)	\$4,144.00
2.1.1.2.7Hawaiano.	\$148.00	(2)	\$296.00
2.1.1.2.7Hawaiano.	\$164.00	(13)	\$2,132.00
2.1.1.2.7Hawaiano.	\$164.00	(16)	\$2,624.00
2.1.1.2.7Hawaiano.	\$164.00	(10)	\$1,640.00
2.1.1.2.7Hawaiano.	\$170.00	(5)	\$850.00
2.1.1.2.7Hawaiano.	\$170.00	(16)	\$2,720.00
2.1.1.2.7Hawaiano.	\$170.00	(15)	\$2,550.00
2.1.1.2.7Hawaiano.	\$170.00	(14)	\$2,380.00
2.1.1.2.7Hawaiano.	\$170.00	(2)	\$340.00
2.1.1.2.7Hawaiano.	\$170.00	(6)	\$1,020.00
2.1.1.2.7Hawaiano.	\$170.00	(3)	\$510.00
2.1.1.2.7Hawaiano.	\$170.00	(6)	\$1,020.00
2.1.1.2.7Hawaiano.	\$170.00	(25)	\$4,250.00
2.1.1.2.7Hawaiano.	\$193.00	(20)	\$3,860.00
2.1.1.2.7Hawaiano.	\$193.00	(24)	\$4,632.00
2.1.1.2.7Hawaiano.	\$193.00	(27)	\$5,211.00
2.1.1.2.7Hawaiano.	\$193.00	(2)	\$386.00

Elaboró:
 L.C. EDUARDO A. VÁZQUEZ CAMACHO
 DIRECTOR DE RECURSOS HUMANOS Y FINANCIEROS

Autorizó:
 LIC. MIGUEL RAMÍREZ PÉREZ
 DIRECTOR GENERAL DE ADMINISTRACIÓN

078



IPAA INGRESOS POR PRODUCTOS DE APLICACIÓN AUTOMÁTICA

UNIDAD RESPONSABLE: 02 CD 04 DELEGACIÓN POLÍTICA DE COYOACÁN

CONCEPTOS	INGRESOS		
	CUOTA POR SERVICIO (Pesos con dos decimales)	NÚMERO DE SERVICIOS	IMPORTE (Pesos con dos decimales)
2.1.1.2.7Hawaiano.	\$199.00	(22)	\$4,378.00
2.1.1.2.7Hawaiano.	\$199.00	(24)	\$4,776.00
2.1.1.2.7Hawaiano.	\$199.00	(30)	\$5,970.00
2.1.1.2.7Hawaiano.	\$199.00	(44)	\$8,756.00
2.1.1.2.7Hawaiano.	\$199.00	(35)	\$6,965.00
2.1.1.2.7Hawaiano.	\$199.00	(28)	\$5,572.00
2.1.1.2.7Hawaiano.	\$199.00	(39)	\$7,761.00
2.1.1.2.7Hawaiano.	\$199.00	(18)	\$3,582.00
2.1.1.2.7Hawaiano.	\$199.00	(26)	\$5,174.00
2.1.1.2.7Hawaiano.	\$220.00	(18)	\$3,960.00
2.1.1.2.7Hawaiano.	\$220.00	(8)	\$1,760.00
2.1.1.2.7Hawaiano.	\$220.00	(2)	\$440.00
2.1.1.2.7Hawaiano.	\$220.00	(3)	\$660.00
2.1.1.2.7Hawaiano.	\$228.00	(21)	\$4,788.00
2.1.1.2.7Hawaiano.	\$228.00	(24)	\$5,472.00
2.1.1.2.7Hawaiano.	\$228.00	(12)	\$2,736.00
2.1.1.2.7Hawaiano.	\$228.00	(3)	\$684.00
2.1.1.2.7Hawaiano.	\$228.00	(21)	\$4,788.00
2.1.1.2.7Hawaiano.	\$228.00	(20)	\$4,560.00
2.1.1.2.8Jazz.	\$85.00	(1)	\$85.00
2.1.1.2.8Jazz.	\$85.00	(1)	\$85.00
2.1.1.2.8Jazz.	\$85.00	(1)	\$85.00
2.1.1.2.8Jazz.	\$96.50	(3)	\$289.50
2.1.1.2.8Jazz.	\$96.50	(4)	\$386.00
2.1.1.2.8Jazz.	\$96.50	(3)	\$289.50
2.1.1.2.8Jazz.	\$99.50	(2)	\$199.00
2.1.1.2.8Jazz.	\$99.50	(3)	\$298.50

Elaboró:

L.C. EDUARDO A. VÁZQUEZ CAMACHO
DIRECTOR DE RECURSOS HUMANOS Y FINANCIEROS

Autorizó:

LIC. MIGUEL RAMÍREZ PÉREZ
DIRECTOR GENERAL DE ADMINISTRACIÓN

079



IPAA INGRESOS POR PRODUCTOS DE APLICACIÓN AUTOMÁTICA

UNIDAD RESPONSABLE: 02 CD 04 DELEGACIÓN POLÍTICA DE COYOACÁN

CONCEPTOS	INGRESOS		
	CUOTA POR SERVICIO (Pesos con dos decimales)	NÚMERO DE SERVICIOS	IMPORTE (Pesos con dos decimales)
2.1.1.2.8Jazz.	\$99.50	(5)	\$497.50
2.1.1.2.8Jazz.	\$99.50	(5)	\$497.50
2.1.1.2.8Jazz.	\$99.50	(6)	\$597.00
2.1.1.2.8Jazz.	\$99.50	(4)	\$398.00
2.1.1.2.8Jazz.	\$99.50	(4)	\$398.00
2.1.1.2.8Jazz.	\$99.50	(3)	\$298.50
2.1.1.2.8Jazz.	\$99.50	(1)	\$99.50
2.1.1.2.8Jazz.	\$125.00	(18)	\$2,250.00
2.1.1.2.8Jazz.	\$125.00	(13)	\$1,625.00
2.1.1.2.8Jazz.	\$125.00	(11)	\$1,375.00
2.1.1.2.8Jazz.	\$125.00	(3)	\$375.00
2.1.1.2.8Jazz.	\$129.00	(13)	\$1,677.00
2.1.1.2.8Jazz.	\$129.00	(14)	\$1,806.00
2.1.1.2.8Jazz.	\$129.00	(12)	\$1,548.00
2.1.1.2.8Jazz.	\$129.00	(15)	\$1,935.00
2.1.1.2.8Jazz.	\$129.00	(15)	\$1,935.00
2.1.1.2.8Jazz.	\$129.00	(19)	\$2,451.00
2.1.1.2.8Jazz.	\$129.00	(22)	\$2,838.00
2.1.1.2.8Jazz.	\$129.00	(20)	\$2,580.00
2.1.1.2.8Jazz.	\$129.00	(16)	\$2,064.00
2.1.1.2.8Jazz.	\$164.00	(20)	\$3,280.00
2.1.1.2.8Jazz.	\$164.00	(8)	\$1,312.00
2.1.1.2.8Jazz.	\$164.00	(2)	\$328.00
2.1.1.2.8Jazz.	\$170.00	(5)	\$850.00
2.1.1.2.8Jazz.	\$170.00	(10)	\$1,700.00
2.1.1.2.8Jazz.	\$170.00	(13)	\$2,210.00
2.1.1.2.8Jazz.	\$170.00	(11)	\$1,870.00

Elaboró:
 L.C. EDUARDO A. VÁZQUEZ CAMACHO
 DIRECTOR DE RECURSOS HUMANOS Y FINANCIEROS

Autorizó:
 LIC. MIGUEL RAMÍREZ PÉREZ
 DIRECTOR GENERAL DE ADMINISTRACIÓN

030



IPAA INGRESOS POR PRODUCTOS DE APLICACIÓN AUTOMÁTICA

UNIDAD RESPONSABLE: 02 CD 04 DELEGACIÓN POLÍTICA DE COYOACÁN

CONCEPTOS	INGRESOS		
	CUOTA POR SERVICIO (Pesos con dos decimales)	NÚMERO DE SERVICIOS	IMPORTE (Pesos con dos decimales)
2.1.1.2.8Jazz.	\$170.00	(10)	\$1,700.00
2.1.1.2.8Jazz.	\$170.00	(13)	\$2,210.00
2.1.1.2.8Jazz.	\$170.00	(12)	\$2,040.00
2.1.1.2.8Jazz.	\$170.00	(16)	\$2,720.00
2.1.1.2.8Jazz.	\$170.00	(6)	\$1,020.00
2.1.1.2.8Jazz.	\$193.00	(45)	\$8,685.00
2.1.1.2.8Jazz.	\$193.00	(54)	\$10,422.00
2.1.1.2.8Jazz.	\$193.00	(63)	\$12,159.00
2.1.1.2.8Jazz.	\$193.00	(3)	\$579.00
2.1.1.2.8Jazz.	\$199.00	(44)	\$8,756.00
2.1.1.2.8Jazz.	\$199.00	(38)	\$7,562.00
2.1.1.2.8Jazz.	\$199.00	(66)	\$13,134.00
2.1.1.2.8Jazz.	\$199.00	(58)	\$11,542.00
2.1.1.2.8Jazz.	\$199.00	(44)	\$8,756.00
2.1.1.2.8Jazz.	\$199.00	(56)	\$11,144.00
2.1.1.2.8Jazz.	\$199.00	(59)	\$11,741.00
2.1.1.2.8Jazz.	\$199.00	(46)	\$9,154.00
2.1.1.2.8Jazz.	\$199.00	(50)	\$9,950.00
2.1.1.2.8Jazz.	\$220.00	(6)	\$1,320.00
2.1.1.2.8Jazz.	\$220.00	(12)	\$2,640.00
2.1.1.2.8Jazz.	\$220.00	(16)	\$3,520.00
2.1.1.2.8Jazz.	\$228.00	(24)	\$5,472.00
2.1.1.2.8Jazz.	\$228.00	(6)	\$1,368.00
2.1.1.2.8Jazz.	\$228.00	(13)	\$2,964.00
2.1.1.2.8Jazz.	\$228.00	(36)	\$8,208.00
2.1.1.2.8Jazz.	\$228.00	(3)	\$684.00
2.1.1.2.8Jazz.	\$228.00	(5)	\$1,140.00
2.1.1.2.8Jazz.	\$228.00	(15)	\$3,420.00

Elaboró:

L.C. EDUARDO A. VÁZQUEZ CAMACHO
DIRECTOR DE RECURSOS HUMANOS Y FINANCIEROS

Autorizó:

LIC. MIGUEL RAMÍREZ PÉREZ
DIRECTOR GENERAL DE ADMINISTRACIÓN



IPAA INGRESOS POR PRODUCTOS DE APLICACIÓN AUTOMÁTICA

UNIDAD RESPONSABLE: 02 CD 04 DELEGACIÓN POLÍTICA DE COYOACÁN

CONCEPTOS	INGRESOS		
	CUOTA POR SERVICIO (Pesos con dos decimales)	NÚMERO DE SERVICIOS	IMPORTE (Pesos con dos decimales)
2.1.1.2.8Jazz.	\$228.00	(5)	\$1,140.00
2.1.1.2.9Ritmo vital.	\$82.00	(1)	\$82.00
2.1.1.2.9Ritmo vital.	\$85.00	(2)	\$170.00
2.1.1.2.9Ritmo vital.	\$85.00	(1)	\$85.00
2.1.1.2.9Ritmo vital.	\$85.00	(1)	\$85.00
2.1.1.2.9Ritmo vital.	\$85.00	(2)	\$170.00
2.1.1.2.9Ritmo vital.	\$85.00	(1)	\$85.00
2.1.1.2.9Ritmo vital.	\$85.00	(4)	\$340.00
2.1.1.2.9Ritmo vital.	\$164.00	(47)	\$7,708.00
2.1.1.2.9Ritmo vital.	\$164.00	(42)	\$6,888.00
2.1.1.2.9Ritmo vital.	\$164.00	(36)	\$5,904.00
2.1.1.2.9Ritmo vital.	\$164.00	(2)	\$328.00
2.1.1.2.9Ritmo vital.	\$170.00	(27)	\$4,590.00
2.1.1.2.9Ritmo vital.	\$170.00	(53)	\$9,010.00
2.1.1.2.9Ritmo vital.	\$170.00	(47)	\$7,990.00
2.1.1.2.9Ritmo vital.	\$170.00	(35)	\$5,950.00
2.1.1.2.9Ritmo vital.	\$170.00	(37)	\$6,290.00
2.1.1.2.9Ritmo vital.	\$170.00	(34)	\$5,780.00
2.1.1.2.9Ritmo vital.	\$170.00	(33)	\$5,610.00
2.1.1.2.9Ritmo vital.	\$170.00	(71)	\$12,070.00
2.1.1.2.9Ritmo vital.	\$170.00	(16)	\$2,720.00
2.1.1.3.10Batik (estampado en tela).	\$110.00	(3)	\$330.00
2.1.1.3.10Batik (estampado en tela).	\$110.00	(3)	\$330.00
2.1.1.3.10Batik (estampado en tela).	\$114.00	(15)	\$1,710.00
2.1.1.3.10Batik (estampado en tela).	\$114.00	(3)	\$342.00
2.1.1.3.10Batik (estampado en tela).	\$114.00	(18)	\$2,052.00
2.1.1.3.10Batik (estampado en tela).	\$114.00	(15)	\$1,710.00
2.1.1.3.10Batik (estampado en tela).	\$114.00	(3)	\$342.00

Elaboró:

C. EDUARDO A. VÁZQUEZ CAMACHO
DIRECTOR DE RECURSOS HUMANOS FINANCIEROS

Autorizó:

LIC. MIGUEL RAMÍREZ PÉREZ
DIRECTOR GENERAL DE ADMINISTRACIÓN

082



IPAA INGRESOS POR PRODUCTOS DE APLICACIÓN AUTOMÁTICA

UNIDAD RESPONSABLE: 02 CD 04 DELEGACIÓN POLÍTICA DE COYOACÁN

CONCEPTOS	INGRESOS		
	CUOTA POR SERVICIO (Pesos con dos decimales)	NÚMERO DE SERVICIOS	IMPORTE (Pesos con dos decimales)
2.1.1.3.10Batik (estampado en tela).	\$220.00	(3)	\$660.00
2.1.1.3.10Batik (estampado en tela).	\$220.00	(7)	\$1,540.00
2.1.1.3.10Batik (estampado en tela).	\$228.00	(6)	\$1,368.00
2.1.1.3.10Batik (estampado en tela).	\$228.00	(3)	\$684.00
2.1.1.3.10Batik (estampado en tela).	\$228.00	(3)	\$684.00
2.1.1.3.10Batik (estampado en tela).	\$228.00	(4)	\$912.00
2.1.1.3.10Batik (estampado en tela).	\$228.00	(4)	\$912.00
2.1.1.3.10Batik (estampado en tela).	\$228.00	(12)	\$2,736.00
2.1.1.3.10Batik (estampado en tela).	\$228.00	(2)	\$456.00
2.1.1.3.11Cerámica.	\$110.00	(9)	\$990.00
2.1.1.3.11Cerámica.	\$114.00	(12)	\$1,368.00
2.1.1.3.11Cerámica.	\$114.00	(3)	\$342.00
2.1.1.3.11Cerámica.	\$114.00	(15)	\$1,710.00
2.1.1.3.11Cerámica.	\$114.00	(3)	\$342.00
2.1.1.3.11Cerámica.	\$114.00	(12)	\$1,368.00
2.1.1.3.11Cerámica.	\$170.00	(1)	\$170.00
2.1.1.3.11Cerámica.	\$170.00	(1)	\$170.00
2.1.1.3.11Cerámica.	\$170.00	(1)	\$170.00
2.1.1.3.11Cerámica.	\$170.00	(5)	\$850.00
2.1.1.3.11Cerámica.	\$170.00	(1)	\$170.00
2.1.1.3.11Cerámica.	\$170.00	(2)	\$340.00
2.1.1.3.11Cerámica.	\$220.00	(34)	\$7,480.00
2.1.1.3.11Cerámica.	\$220.00	(14)	\$3,080.00
2.1.1.3.11Cerámica.	\$220.00	(6)	\$1,320.00
2.1.1.3.11Cerámica.	\$228.00	(1)	\$228.00
2.1.1.3.11Cerámica.	\$228.00	(21)	\$4,788.00
2.1.1.3.11Cerámica.	\$228.00	(11)	\$2,508.00

Elaboró:
L.C. EDUARDO A. VÁZQUEZ CAMACHO
DIRECTOR DE RECURSOS HUMANOS Y FINANCIEROS

Autorizó:
LIC. MIGUEL RAMÍREZ PÉREZ
DIRECTOR GENERAL DE ADMINISTRACIÓN

083



IPAA INGRESOS POR PRODUCTOS DE APLICACIÓN AUTOMÁTICA

UNIDAD RESPONSABLE: 02 CD 04 DELEGACIÓN POLÍTICA DE COYOACÁN

CONCEPTOS	INGRESOS		
	CUOTA POR SERVICIO (Pesos con dos decimales)	NÚMERO DE SERVICIOS	IMPORTE (Pesos con dos decimales)
2.1.1.3.11Cerámica.	\$228.00	(1)	\$228.00
2.1.1.3.11Cerámica.	\$228.00	(21)	\$4,788.00
2.1.1.3.11Cerámica.	\$228.00	(2)	\$456.00
2.1.1.3.11Cerámica.	\$228.00	(1)	\$228.00
2.1.1.3.11Cerámica.	\$228.00	(15)	\$3,420.00
2.1.1.3.12Escultura en madera.	\$110.00	(36)	\$3,960.00
2.1.1.3.12Escultura en madera.	\$110.00	(2)	\$220.00
2.1.1.3.12Escultura en madera.	\$110.00	(3)	\$330.00
2.1.1.3.12Escultura en madera.	\$114.00	(18)	\$2,052.00
2.1.1.3.12Escultura en madera.	\$114.00	(11)	\$1,254.00
2.1.1.3.12Escultura en madera.	\$114.00	(27)	\$3,078.00
2.1.1.3.12Escultura en madera.	\$114.00	(6)	\$684.00
2.1.1.3.12Escultura en madera.	\$114.00	(27)	\$3,078.00
2.1.1.3.12Escultura en madera.	\$114.00	(3)	\$342.00
2.1.1.3.12Escultura en madera.	\$220.00	(57)	\$12,540.00
2.1.1.3.12Escultura en madera.	\$220.00	(10)	\$2,200.00
2.1.1.3.12Escultura en madera.	\$220.00	(8)	\$1,760.00
2.1.1.3.12Escultura en madera.	\$228.00	(45)	\$10,260.00
2.1.1.3.12Escultura en madera.	\$228.00	(12)	\$2,736.00
2.1.1.3.12Escultura en madera.	\$228.00	(1)	\$228.00
2.1.1.3.12Escultura en madera.	\$228.00	(54)	\$12,312.00
2.1.1.3.12Escultura en madera.	\$228.00	(21)	\$4,788.00
2.1.1.3.12Escultura en madera.	\$228.00	(4)	\$912.00
2.1.1.3.12Escultura en madera.	\$228.00	(63)	\$14,364.00
2.1.1.3.12Escultura en madera.	\$228.00	(5)	\$1,140.00
2.1.1.3.13Escultura y modelado.	\$110.00	(9)	\$990.00
2.1.1.3.13Escultura y modelado.	\$110.00	(3)	\$330.00

Elaboró:

L.C. EDUARDO A. VÁZQUEZ CAMACHO
 DIRECTOR DE RECURSOS HUMANOS Y FINANCIEROS

Autorizó:

LIC. MIGUEL RAMÍREZ PÉREZ
 DIRECTOR GENERAL DE ADMINISTRACIÓN

084



IPAA INGRESOS POR PRODUCTOS DE APLICACIÓN AUTOMÁTICA

UNIDAD RESPONSABLE: 02 CD 04 DELEGACIÓN POLÍTICA DE COYOACÁN

CONCEPTOS	INGRESOS		
	CUOTA POR SERVICIO (Pesos con dos decimales)	NÚMERO DE SERVICIOS	IMPORTE (Pesos con dos decimales)
2.1.1.3.13Escultura y modelado.	\$114.00	(15)	\$1,710.00
2.1.1.3.13Escultura y modelado.	\$114.00	(15)	\$1,710.00
2.1.1.3.13Escultura y modelado.	\$114.00	(9)	\$1,026.00
2.1.1.3.13Escultura y modelado.	\$114.00	(6)	\$684.00
2.1.1.3.13Escultura y modelado.	\$132.00	(15)	\$1,980.00
2.1.1.3.13Escultura y modelado.	\$132.00	(17)	\$2,244.00
2.1.1.3.13Escultura y modelado.	\$132.00	(15)	\$1,980.00
2.1.1.3.13Escultura y modelado.	\$132.00	(4)	\$528.00
2.1.1.3.13Escultura y modelado.	\$137.00	(20)	\$2,740.00
2.1.1.3.13Escultura y modelado.	\$137.00	(15)	\$2,055.00
2.1.1.3.13Escultura y modelado.	\$137.00	(19)	\$2,603.00
2.1.1.3.13Escultura y modelado.	\$137.00	(25)	\$3,425.00
2.1.1.3.13Escultura y modelado.	\$137.00	(16)	\$2,192.00
2.1.1.3.13Escultura y modelado.	\$137.00	(17)	\$2,329.00
2.1.1.3.13Escultura y modelado.	\$137.00	(17)	\$2,329.00
2.1.1.3.13Escultura y modelado.	\$137.00	(15)	\$2,055.00
2.1.1.3.13Escultura y modelado.	\$137.00	(10)	\$1,370.00
2.1.1.3.13Escultura y modelado.	\$220.00	(3)	\$660.00
2.1.1.3.13Escultura y modelado.	\$220.00	(3)	\$660.00
2.1.1.3.13Escultura y modelado.	\$228.00	(1)	\$228.00
2.1.1.3.13Escultura y modelado.	\$228.00	(3)	\$684.00
2.1.1.3.13Escultura y modelado.	\$228.00	(8)	\$1,824.00
2.1.1.3.13Escultura y modelado.	\$228.00	(6)	\$1,368.00
2.1.1.3.13Escultura y modelado.	\$228.00	(5)	\$1,140.00
2.1.1.3.13Escultura y modelado.	\$228.00	(12)	\$2,736.00
2.1.1.3.14Expresión creativa.	\$208.00	(4)	\$832.00
2.1.1.3.14Expresión creativa.	\$216.00	(3)	\$648.00
2.1.1.3.14Expresión creativa.	\$216.00	(6)	\$1,296.00

Elaboró:

L.C. EDUARDO A. VÁZQUEZ CAMACHO
 DIRECTOR DE RECURSOS HUMANOS Y FINANCIEROS

Autorizó:

LIC. MIGUEL RAMÍREZ PÉREZ
 DIRECTOR GENERAL DE ADMINISTRACIÓN

085



IPAA INGRESOS POR PRODUCTOS DE APLICACIÓN AUTOMÁTICA

UNIDAD RESPONSABLE: 02 CD 04 DELEGACIÓN POLÍTICA DE COYOACÁN

CONCEPTOS	INGRESOS		
	CUOTA POR SERVICIO (Pesos con dos decimales)	NÚMERO DE SERVICIOS	IMPORTE (Pesos con dos decimales)
2.1.1.3.14Expresión creativa.	\$216.00	(5)	\$1,080.00
2.1.1.3.14Expresión creativa.	\$216.00	(10)	\$2,160.00
2.1.1.3.14Expresión creativa.	\$216.00	(4)	\$864.00
2.1.1.3.14Expresión creativa.	\$216.00	(3)	\$648.00
2.1.1.3.14Expresión creativa.	\$216.00	(5)	\$1,080.00
2.1.1.3.14Expresión creativa.	\$216.00	(2)	\$432.00
2.1.1.3.14Expresión creativa.	\$216.00	(3)	\$648.00
2.1.1.3.14Expresión creativa.	\$220.00	(57)	\$12,540.00
2.1.1.3.14Expresión creativa.	\$220.00	(20)	\$4,400.00
2.1.1.3.14Expresión creativa.	\$220.00	(4)	\$880.00
2.1.1.3.14Expresión creativa.	\$228.00	(1)	\$228.00
2.1.1.3.14Expresión creativa.	\$228.00	(42)	\$9,576.00
2.1.1.3.14Expresión creativa.	\$228.00	(19)	\$4,332.00
2.1.1.3.14Expresión creativa.	\$228.00	(1)	\$228.00
2.1.1.3.14Expresión creativa.	\$228.00	(48)	\$10,944.00
2.1.1.3.14Expresión creativa.	\$228.00	(5)	\$1,140.00
2.1.1.3.14Expresión creativa.	\$228.00	(10)	\$2,280.00
2.1.1.3.14Expresión creativa.	\$228.00	(44)	\$10,032.00
2.1.1.3.14Expresión creativa.	\$228.00	(25)	\$5,700.00
2.1.1.3.15Óleo.	\$82.00	(1)	\$82.00
2.1.1.3.15Óleo.	\$82.00	(1)	\$82.00
2.1.1.3.15Óleo.	\$85.00	(1)	\$85.00
2.1.1.3.15Óleo.	\$110.00	(123)	\$13,530.00
2.1.1.3.15Óleo.	\$110.00	(7)	\$770.00
2.1.1.3.15Óleo.	\$110.00	(12)	\$1,320.00
2.1.1.3.15Óleo.	\$114.00	(129)	\$14,706.00
2.1.1.3.15Óleo.	\$114.00	(13)	\$1,482.00
2.1.1.3.15Óleo.	\$114.00	(129)	\$14,706.00

Elaboró:

L.C. EDUARDO A. VÁZQUEZ CAMACHO
 DIRECTOR DE RECURSOS HUMANOS Y FINANCIEROS

Autorizó:

LIC. MIGUEL RAMÍREZ PÉREZ
 DIRECTOR GENERAL DE ADMINISTRACIÓN

036



IPAA INGRESOS POR PRODUCTOS DE APLICACIÓN AUTOMÁTICA

UNIDAD RESPONSABLE: 02 CD 04 DELEGACIÓN POLÍTICA DE COYOACÁN

CONCEPTOS	INGRESOS		
	CUOTA POR SERVICIO (Pesos con dos decimales)	NÚMERO DE SERVICIOS	IMPORTE (Pesos con dos decimales)
2.1.1.3.15Óleo.	\$114.00	(12)	\$1,368.00
2.1.1.3.15Óleo.	\$114.00	(123)	\$14,022.00
2.1.1.3.15Óleo.	\$114.00	(10)	\$1,140.00
2.1.1.3.15Óleo.	\$164.00	(1)	\$164.00
2.1.1.3.15Óleo.	\$164.00	(2)	\$328.00
2.1.1.3.15Óleo.	\$164.00	(2)	\$328.00
2.1.1.3.15Óleo.	\$170.00	(1)	\$170.00
2.1.1.3.15Óleo.	\$170.00	(1)	\$170.00
2.1.1.3.15Óleo.	\$170.00	(2)	\$340.00
2.1.1.3.15Óleo.	\$170.00	(1)	\$170.00
2.1.1.3.15Óleo.	\$170.00	(1)	\$170.00
2.1.1.3.15Óleo.	\$170.00	(1)	\$170.00
2.1.1.3.15Óleo.	\$220.00	(39)	\$8,580.00
2.1.1.3.15Óleo.	\$220.00	(30)	\$6,600.00
2.1.1.3.15Óleo.	\$220.00	(6)	\$1,320.00
2.1.1.3.15Óleo.	\$228.00	(78)	\$17,784.00
2.1.1.3.15Óleo.	\$228.00	(32)	\$7,296.00
2.1.1.3.15Óleo.	\$228.00	(4)	\$912.00
2.1.1.3.15Óleo.	\$228.00	(78)	\$17,784.00
2.1.1.3.15Óleo.	\$228.00	(9)	\$2,052.00
2.1.1.3.15Óleo.	\$228.00	(3)	\$684.00
2.1.1.3.15Óleo.	\$228.00	(75)	\$17,100.00
2.1.1.3.15Óleo.	\$228.00	(17)	\$4,332.00
2.1.1.3.16Fotografía.	\$164.00	(1)	\$164.00
2.1.1.3.16Fotografía.	\$170.00	(1)	\$170.00
2.1.1.3.16Fotografía.	\$170.00	(1)	\$170.00
2.1.1.3.16Fotografía.	\$216.00	(1)	\$216.00
2.1.1.3.16Fotografía.	\$216.00	(6)	\$1,296.00

Elaboró:
 L.C. EDUARDO A. VÁZQUEZ CAMACHO
 DIRECTOR DE RECURSOS HUMANOS Y FINANCIEROS

Autorizó:
 LIC. MIGUEL RAMÍREZ PÉREZ
 DIRECTOR GENERAL DE ADMINISTRACIÓN

087



IPAA INGRESOS POR PRODUCTOS DE APLICACIÓN AUTOMÁTICA

UNIDAD RESPONSABLE: 02 CD 04 DELEGACIÓN POLÍTICA DE COYOACÁN

CONCEPTOS	INGRESOS		
	CUOTA POR SERVICIO (Pesos con dos decimales)	NÚMERO DE SERVICIOS	IMPORTE (Pesos con dos decimales)
2.1.1.3.16Fotografía.	\$216.00	(6)	\$1,296.00
2.1.1.3.16Fotografía.	\$216.00	(12)	\$2,592.00
2.1.1.3.16Fotografía.	\$216.00	(6)	\$1,296.00
2.1.1.3.16Fotografía.	\$216.00	(10)	\$2,160.00
2.1.1.3.16Fotografía.	\$216.00	(11)	\$2,376.00
2.1.1.3.16Fotografía.	\$216.00	(6)	\$1,296.00
2.1.1.3.16Fotografía.	\$216.00	(10)	\$2,160.00
2.1.1.3.18Tapiz.	\$110.00	(3)	\$330.00
2.1.1.3.18Tapiz.	\$114.00	(6)	\$684.00
2.1.1.3.18Tapiz.	\$114.00	(3)	\$342.00
2.1.1.3.18Tapiz.	\$114.00	(6)	\$684.00
2.1.1.3.18Tapiz.	\$114.00	(6)	\$684.00
2.1.1.3.18Tapiz.	\$220.00	(2)	\$440.00
2.1.1.3.18Tapiz.	\$228.00	(6)	\$1,368.00
2.1.1.3.18Tapiz.	\$228.00	(3)	\$684.00
2.1.1.3.1Acuarela.	\$132.00	(4)	\$528.00
2.1.1.3.1Acuarela.	\$132.00	(4)	\$528.00
2.1.1.3.1Acuarela.	\$132.00	(5)	\$660.00
2.1.1.3.1Acuarela.	\$137.00	(6)	\$822.00
2.1.1.3.1Acuarela.	\$137.00	(5)	\$685.00
2.1.1.3.1Acuarela.	\$137.00	(6)	\$822.00
2.1.1.3.1Acuarela.	\$137.00	(5)	\$685.00
2.1.1.3.1Acuarela.	\$137.00	(4)	\$548.00
2.1.1.3.1Acuarela.	\$137.00	(5)	\$685.00
2.1.1.3.1Acuarela.	\$137.00	(6)	\$822.00
2.1.1.3.1Acuarela.	\$137.00	(5)	\$685.00
2.1.1.3.1Acuarela.	\$137.00	(5)	\$685.00
2.1.1.3.1Acuarela.	\$164.00	(2)	\$328.00

Elaboró:
 L.C. EDUARDO A. VÁZQUEZ CAMACHO
 DIRECTOR DE RECURSOS HUMANOS Y FINANCIEROS

Autorizó:
 LIC. MIGUEL RAMÍREZ PÉREZ
 DIRECTOR GENERAL DE ADMINISTRACIÓN

098



IPAA INGRESOS POR PRODUCTOS DE APLICACIÓN AUTOMÁTICA

UNIDAD RESPONSABLE: 02 CD 04 DELEGACIÓN POLÍTICA DE COYOACÁN

CONCEPTOS	INGRESOS		
	CUOTA POR SERVICIO (Pesos con dos decimales)	NÚMERO DE SERVICIOS	IMPORTE (Pesos con dos decimales)
2.1.1.3.1Acuarela.	\$164.00	(1)	\$164.00
2.1.1.3.1Acuarela.	\$164.00	(3)	\$492.00
2.1.1.3.1Acuarela.	\$170.00	(1)	\$170.00
2.1.1.3.1Acuarela.	\$170.00	(2)	\$340.00
2.1.1.3.1Acuarela.	\$170.00	(3)	\$510.00
2.1.1.3.1Acuarela.	\$170.00	(6)	\$1,020.00
2.1.1.3.1Acuarela.	\$170.00	(6)	\$1,020.00
2.1.1.3.1Acuarela.	\$170.00	(3)	\$510.00
2.1.1.3.1Acuarela.	\$170.00	(2)	\$340.00
2.1.1.3.1Acuarela.	\$170.00	(2)	\$340.00
2.1.1.3.1Acuarela.	\$170.00	(1)	\$170.00
2.1.1.3.20Diseño de modas.	\$143.00	(2)	\$286.00
2.1.1.3.20Diseño de modas.	\$143.00	(3)	\$429.00
2.1.1.3.20Diseño de modas.	\$143.00	(3)	\$429.00
2.1.1.3.20Diseño de modas.	\$148.00	(2)	\$296.00
2.1.1.3.20Diseño de modas.	\$148.00	(5)	\$740.00
2.1.1.3.20Diseño de modas.	\$148.00	(7)	\$1,036.00
2.1.1.3.20Diseño de modas.	\$148.00	(4)	\$592.00
2.1.1.3.20Diseño de modas.	\$148.00	(6)	\$888.00
2.1.1.3.22Vitrales.	\$85.00	(2)	\$170.00
2.1.1.3.22Vitrales.	\$85.00	(2)	\$170.00
2.1.1.3.22Vitrales.	\$85.00	(2)	\$170.00
2.1.1.3.22Vitrales.	\$85.00	(2)	\$170.00
2.1.1.3.22Vitrales.	\$96.50	(9)	\$868.50
2.1.1.3.22Vitrales.	\$96.50	(8)	\$772.00
2.1.1.3.22Vitrales.	\$96.50	(8)	\$772.00
2.1.1.3.22Vitrales.	\$99.50	(8)	\$796.00
2.1.1.3.22Vitrales.	\$99.50	(8)	\$796.00

Elaboró:
 LIC. EDUARDO A. VÁZQUEZ CAMACHO
 DIRECTOR DE RECURSOS HUMANOS Y FINANCIEROS

Autorizó:
 LIC. MIGUEL RAMÍREZ PÉREZ
 DIRECTOR GENERAL DE ADMINISTRACIÓN



IPAA INGRESOS POR PRODUCTOS DE APLICACIÓN AUTOMÁTICA

UNIDAD RESPONSABLE: 02 CD 04 DELEGACIÓN POLÍTICA DE COYOACÁN

CONCEPTOS	INGRESOS		
	CUOTA POR SERVICIO (Pesos con dos decimales)	NÚMERO DE SERVICIOS	IMPORTE (Pesos con dos decimales)
2.1.1.3.22Vitrales.	\$99.50	(7)	\$696.50
2.1.1.3.22Vitrales.	\$99.50	(8)	\$796.00
2.1.1.3.22Vitrales.	\$99.50	(9)	\$895.50
2.1.1.3.22Vitrales.	\$99.50	(12)	\$1,194.00
2.1.1.3.22Vitrales.	\$99.50	(7)	\$696.50
2.1.1.3.22Vitrales.	\$99.50	(11)	\$1,094.50
2.1.1.3.22Vitrales.	\$99.50	(4)	\$398.00
2.1.1.3.22Vitrales.	\$110.00	(90)	\$9,900.00
2.1.1.3.22Vitrales.	\$110.00	(24)	\$2,640.00
2.1.1.3.22Vitrales.	\$114.00	(108)	\$12,312.00
2.1.1.3.22Vitrales.	\$114.00	(15)	\$1,710.00
2.1.1.3.22Vitrales.	\$114.00	(1)	\$114.00
2.1.1.3.22Vitrales.	\$114.00	(120)	\$13,680.00
2.1.1.3.22Vitrales.	\$114.00	(17)	\$1,938.00
2.1.1.3.22Vitrales.	\$114.00	(1)	\$114.00
2.1.1.3.22Vitrales.	\$114.00	(108)	\$12,312.00
2.1.1.3.22Vitrales.	\$114.00	(16)	\$1,824.00
2.1.1.3.22Vitrales.	\$164.00	(4)	\$656.00
2.1.1.3.22Vitrales.	\$164.00	(5)	\$820.00
2.1.1.3.22Vitrales.	\$164.00	(3)	\$492.00
2.1.1.3.22Vitrales.	\$170.00	(2)	\$340.00
2.1.1.3.22Vitrales.	\$170.00	(2)	\$340.00
2.1.1.3.22Vitrales.	\$170.00	(5)	\$850.00
2.1.1.3.22Vitrales.	\$170.00	(2)	\$340.00
2.1.1.3.22Vitrales.	\$170.00	(4)	\$680.00
2.1.1.3.22Vitrales.	\$170.00	(2)	\$340.00
2.1.1.3.22Vitrales.	\$193.00	(5)	\$965.00
2.1.1.3.22Vitrales.	\$193.00	(4)	\$772.00

Elaboró:

L.C. EDUARDO A. VÁZQUEZ CAMACHO
DIRECTOR DE RECURSOS HUMANOS Y FINANCIEROS

Autorizó:

LIC. MIGUEL RAMÍREZ PÉREZ
DIRECTOR GENERAL DE ADMINISTRACIÓN

090



IPAA INGRESOS POR PRODUCTOS DE APLICACIÓN AUTOMÁTICA

UNIDAD RESPONSABLE: 02 CD 04 DELEGACIÓN POLÍTICA DE COYOACÁN

CONCEPTOS	INGRESOS		
	CUOTA POR SERVICIO (Pesos con dos decimales)	NÚMERO DE SERVICIOS	IMPORTE (Pesos con dos decimales)
2.1.1.3.22Vitrales.	\$193.00	(4)	\$772.00
2.1.1.3.22Vitrales.	\$199.00	(4)	\$796.00
2.1.1.3.22Vitrales.	\$199.00	(4)	\$796.00
2.1.1.3.22Vitrales.	\$199.00	(5)	\$995.00
2.1.1.3.22Vitrales.	\$199.00	(3)	\$597.00
2.1.1.3.22Vitrales.	\$199.00	(5)	\$995.00
2.1.1.3.22Vitrales.	\$199.00	(10)	\$1,990.00
2.1.1.3.22Vitrales.	\$199.00	(9)	\$1,791.00
2.1.1.3.22Vitrales.	\$199.00	(11)	\$2,189.00
2.1.1.3.22Vitrales.	\$199.00	(9)	\$1,791.00
2.1.1.3.22Vitrales.	\$220.00	(93)	\$20,460.00
2.1.1.3.22Vitrales.	\$220.00	(21)	\$4,620.00
2.1.1.3.22Vitrales.	\$220.00	(1)	\$220.00
2.1.1.3.22Vitrales.	\$228.00	(84)	\$19,152.00
2.1.1.3.22Vitrales.	\$228.00	(15)	\$3,420.00
2.1.1.3.22Vitrales.	\$228.00	(1)	\$228.00
2.1.1.3.22Vitrales.	\$228.00	(76)	\$17,328.00
2.1.1.3.22Vitrales.	\$228.00	(23)	\$5,244.00
2.1.1.3.22Vitrales.	\$228.00	(12)	\$2,736.00
2.1.1.3.22Vitrales.	\$228.00	(75)	\$17,100.00
2.1.1.3.22Vitrales.	\$228.00	(10)	\$2,280.00
2.1.1.3.23Iniciación a las técnicas de dibujo.	\$220.00	(3)	\$660.00
2.1.1.3.24Grabado.	\$110.00	(6)	\$660.00
2.1.1.3.24Grabado.	\$110.00	(1)	\$110.00
2.1.1.3.24Grabado.	\$114.00	(6)	\$684.00
2.1.1.3.24Grabado.	\$114.00	(12)	\$1,368.00
2.1.1.3.24Grabado.	\$114.00	(1)	\$114.00
2.1.1.3.24Grabado.	\$114.00	(15)	\$1,710.00

Elaboró:

L. C. EDUARDO A. VÁZQUEZ CAMACHO
 DIRECTOR DE RECURSOS HUMANOS Y FINANCIEROS

Autorizó:

LIC. MIGUEL RAMÍREZ PÉREZ
 DIRECTOR GENERAL DE ADMINISTRACIÓN

091



IPAA INGRESOS POR PRODUCTOS DE APLICACIÓN AUTOMÁTICA

UNIDAD RESPONSABLE: 02 CD 04 DELEGACIÓN POLÍTICA DE COYOACÁN

CONCEPTOS	INGRESOS		
	CUOTA POR SERVICIO (Pesos con dos decimales)	NÚMERO DE SERVICIOS	IMPORTE (Pesos con dos decimales)
2.1.1.3.24Grabado.	\$125.00	(5)	\$625.00
2.1.1.3.24Grabado.	\$125.00	(6)	\$750.00
2.1.1.3.24Grabado.	\$129.00	(5)	\$645.00
2.1.1.3.24Grabado.	\$129.00	(1)	\$129.00
2.1.1.3.24Grabado.	\$129.00	(5)	\$645.00
2.1.1.3.24Grabado.	\$129.00	(5)	\$645.00
2.1.1.3.24Grabado.	\$129.00	(1)	\$129.00
2.1.1.3.24Grabado.	\$129.00	(1)	\$129.00
2.1.1.3.24Grabado.	\$220.00	(15)	\$3,300.00
2.1.1.3.24Grabado.	\$220.00	(15)	\$3,300.00
2.1.1.3.24Grabado.	\$220.00	(1)	\$220.00
2.1.1.3.24Grabado.	\$228.00	(21)	\$4,788.00
2.1.1.3.24Grabado.	\$228.00	(7)	\$1,596.00
2.1.1.3.24Grabado.	\$228.00	(27)	\$6,156.00
2.1.1.3.24Grabado.	\$228.00	(7)	\$1,596.00
2.1.1.3.24Grabado.	\$228.00	(24)	\$5,472.00
2.1.1.3.24Grabado.	\$228.00	(12)	\$2,736.00
2.1.1.3.25Bordados, tejidos y deshillado	\$96.50	(1)	\$96.50
2.1.1.3.25Bordados, tejidos y deshillado	\$99.50	(1)	\$99.50
2.1.1.3.25Bordados, tejidos y deshillado	\$99.50	(1)	\$99.50
2.1.1.3.25Bordados, tejidos y deshillado	\$193.00	(2)	\$386.00
2.1.1.3.25Bordados, tejidos y deshillado	\$199.00	(1)	\$199.00
2.1.1.3.25Bordados, tejidos y deshillado	\$199.00	(3)	\$597.00
2.1.1.3.25Bordados, tejidos y deshillado	\$199.00	(2)	\$398.00
2.1.1.3.25Bordados, tejidos y deshillado	\$199.00	(1)	\$199.00
2.1.1.3.25Bordados, tejidos y deshillado	\$199.00	(3)	\$597.00
2.1.1.3.25Bordados, tejidos y deshillado	\$199.00	(2)	\$398.00
2.1.1.3.25Bordados, tejidos y deshillado	\$199.00	(1)	\$199.00

Elaboró:
L.C. EDUARDO A. VÁZQUEZ CAMACHO
DIRECTOR DE RECURSOS HUMANOS Y FINANCIEROS

Autorizó:
LIC. MIGUEL RAMÍREZ PÉREZ
DIRECTOR GENERAL DE ADMINISTRACIÓN

092



IPAA INGRESOS POR PRODUCTOS DE APLICACIÓN AUTOMÁTICA

UNIDAD RESPONSABLE: 02 CD 04 DELEGACIÓN POLÍTICA DE COYOACÁN

CONCEPTOS	INGRESOS		
	CUOTA POR SERVICIO (Pesos con dos decimales)	NÚMERO DE SERVICIOS	IMPORTE (Pesos con dos decimales)
2.1.1.3.26 Vidrio burbuja	\$82.00	(2)	\$164.00
2.1.1.3.26 Vidrio burbuja	\$82.00	(2)	\$164.00
2.1.1.3.26 Vidrio burbuja	\$82.00	(4)	\$328.00
2.1.1.3.26 Vidrio burbuja	\$85.00	(4)	\$340.00
2.1.1.3.26 Vidrio burbuja	\$85.00	(1)	\$85.00
2.1.1.3.26 Vidrio burbuja	\$85.00	(6)	\$510.00
2.1.1.3.26 Vidrio burbuja	\$85.00	(5)	\$425.00
2.1.1.3.26 Vidrio burbuja	\$85.00	(4)	\$340.00
2.1.1.3.26 Vidrio burbuja	\$85.00	(4)	\$340.00
2.1.1.3.26 Vidrio burbuja	\$85.00	(5)	\$425.00
2.1.1.3.26 Vidrio burbuja	\$85.00	(1)	\$85.00
2.1.1.3.26 Vidrio burbuja	\$164.00	(10)	\$1,640.00
2.1.1.3.26 Vidrio burbuja	\$164.00	(3)	\$492.00
2.1.1.3.26 Vidrio burbuja	\$164.00	(8)	\$1,312.00
2.1.1.3.26 Vidrio burbuja	\$170.00	(2)	\$340.00
2.1.1.3.26 Vidrio burbuja	\$170.00	(5)	\$850.00
2.1.1.3.26 Vidrio burbuja	\$170.00	(2)	\$340.00
2.1.1.3.26 Vidrio burbuja	\$170.00	(8)	\$1,360.00
2.1.1.3.26 Vidrio burbuja	\$170.00	(2)	\$340.00
2.1.1.3.26 Vidrio burbuja	\$170.00	(1)	\$170.00
2.1.1.3.26 Vidrio burbuja	\$170.00	(1)	\$170.00
2.1.1.3.26 Vidrio burbuja	\$170.00	(2)	\$340.00
2.1.1.3.26 Vidrio burbuja	\$170.00	(1)	\$170.00
2.1.1.3.27 Migajón	\$148.00	(1)	\$148.00
2.1.1.3.27 Migajón	\$148.00	(1)	\$148.00
2.1.1.3.28 Pintura Infantil.	\$125.00	(15)	\$1,875.00
2.1.1.3.28 Pintura Infantil.	\$125.00	(25)	\$3,125.00
2.1.1.3.28 Pintura Infantil.	\$125.00	(20)	\$2,500.00

Elaboró:
L.C. EDUARDO A. VÁZQUEZ CAMACHO
DIRECTOR DE RECURSOS HUMANOS Y FINANCIEROS

Autorizó:
LIC. MIGUEL RAMÍREZ PÉREZ
DIRECTOR GENERAL DE ADMINISTRACIÓN



IPAA INGRESOS POR PRODUCTOS DE APLICACIÓN AUTOMÁTICA

UNIDAD RESPONSABLE: 02 CD 04 DELEGACIÓN POLÍTICA DE COYOACÁN

CONCEPTOS	INGRESOS		
	CUOTA POR SERVICIO (Pesos con dos decimales)	NÚMERO DE SERVICIOS	IMPORTE (Pesos con dos decimales)
2.1.1.3.28Pintura Infantil.	\$125.00	(4)	\$500.00
2.1.1.3.28Pintura Infantil.	\$129.00	(18)	\$2,322.00
2.1.1.3.28Pintura Infantil.	\$129.00	(18)	\$2,322.00
2.1.1.3.28Pintura Infantil.	\$129.00	(21)	\$2,709.00
2.1.1.3.28Pintura Infantil.	\$129.00	(22)	\$2,838.00
2.1.1.3.28Pintura Infantil.	\$129.00	(21)	\$2,709.00
2.1.1.3.28Pintura Infantil.	\$129.00	(21)	\$2,709.00
2.1.1.3.28Pintura Infantil.	\$129.00	(22)	\$2,838.00
2.1.1.3.28Pintura Infantil.	\$129.00	(23)	\$2,967.00
2.1.1.3.28Pintura Infantil.	\$129.00	(18)	\$2,322.00
2.1.1.3.29Cartonería.	\$125.00	(2)	\$250.00
2.1.1.3.29Cartonería.	\$125.00	(7)	\$875.00
2.1.1.3.29Cartonería.	\$125.00	(12)	\$1,500.00
2.1.1.3.29Cartonería.	\$125.00	(2)	\$250.00
2.1.1.3.29Cartonería.	\$129.00	(8)	\$1,032.00
2.1.1.3.29Cartonería.	\$129.00	(4)	\$516.00
2.1.1.3.29Cartonería.	\$129.00	(6)	\$774.00
2.1.1.3.29Cartonería.	\$129.00	(4)	\$516.00
2.1.1.3.29Cartonería.	\$129.00	(4)	\$516.00
2.1.1.3.29Cartonería.	\$129.00	(6)	\$774.00
2.1.1.3.29Cartonería.	\$129.00	(5)	\$645.00
2.1.1.3.29Cartonería.	\$129.00	(4)	\$516.00
2.1.1.3.29Cartonería.	\$129.00	(3)	\$387.00
2.1.1.3.29Cartonería.	\$189.00	(2)	\$378.00
2.1.1.3.30Ingeniería del papel.	\$125.00	(1)	\$125.00
2.1.1.3.30Ingeniería del papel.	\$125.00	(1)	\$125.00
2.1.1.3.30Ingeniería del papel.	\$125.00	(2)	\$250.00

Elaboró:
 L.C. EDUARDO A. VÁZQUEZ CAMACHO
 DIRECTOR DE RECURSOS HUMANOS Y FINANCIEROS

Autorizó:
 LIC. MIGUEL RAMÍREZ PÉREZ
 DIRECTOR GENERAL DE ADMINISTRACIÓN



IPAA INGRESOS POR PRODUCTOS DE APLICACIÓN AUTOMÁTICA

UNIDAD RESPONSABLE: 02 CD 04 DELEGACIÓN POLÍTICA DE COYOACÁN

CONCEPTOS	INGRESOS		
	CUOTA POR SERVICIO (Pesos con dos decimales)	NÚMERO DE SERVICIOS	IMPORTE (Pesos con dos decimales)
2.1.1.3.30Ingeniería del papel.	\$129.00	(2)	\$258.00
2.1.1.3.30Ingeniería del papel.	\$129.00	(1)	\$129.00
2.1.1.3.30Ingeniería del papel.	\$129.00	(1)	\$129.00
2.1.1.3.30Ingeniería del papel.	\$129.00	(2)	\$258.00
2.1.1.3.30Ingeniería del papel.	\$129.00	(2)	\$258.00
2.1.1.3.30Ingeniería del papel.	\$129.00	(4)	\$516.00
2.1.1.3.30Ingeniería del papel.	\$129.00	(1)	\$129.00
2.1.1.3.30Ingeniería del papel.	\$129.00	(2)	\$258.00
2.1.1.3.30Ingeniería del papel.	\$129.00	(2)	\$258.00
2.1.1.3.33Mosaico Artístico.	\$194.00	(3)	\$582.00
2.1.1.3.33Mosaico Artístico.	\$194.00	(2)	\$388.00
2.1.1.3.33Mosaico Artístico.	\$194.00	(3)	\$582.00
2.1.1.3.33Mosaico Artístico.	\$194.00	(1)	\$194.00
2.1.1.3.33Mosaico Artístico.	\$194.00	(3)	\$582.00
2.1.1.3.3Dibujo, pintura y alebrijes.	\$51.00	(11)	\$561.00
2.1.1.3.3Dibujo, pintura y alebrijes.	\$51.00	(8)	\$408.00
2.1.1.3.3Dibujo, pintura y alebrijes.	\$51.00	(7)	\$357.00
2.1.1.3.3Dibujo, pintura y alebrijes.	\$53.00	(7)	\$371.00
2.1.1.3.3Dibujo, pintura y alebrijes.	\$53.00	(14)	\$742.00
2.1.1.3.3Dibujo, pintura y alebrijes.	\$53.00	(10)	\$530.00
2.1.1.3.3Dibujo, pintura y alebrijes.	\$53.00	(7)	\$371.00
2.1.1.3.3Dibujo, pintura y alebrijes.	\$53.00	(8)	\$424.00
2.1.1.3.3Dibujo, pintura y alebrijes.	\$53.00	(13)	\$689.00
2.1.1.3.3Dibujo, pintura y alebrijes.	\$53.00	(15)	\$795.00
2.1.1.3.3Dibujo, pintura y alebrijes.	\$53.00	(12)	\$636.00
2.1.1.3.3Dibujo, pintura y alebrijes.	\$53.00	(8)	\$424.00
2.1.1.3.3Dibujo, pintura y alebrijes.	\$96.50	(1)	\$96.50
2.1.1.3.3Dibujo, pintura y alebrijes.	\$96.50	(3)	\$289.50

Elaboró:
 L. C. EDUARDO A. VÁZQUEZ CAMACHO
 DIRECTOR DE RECURSOS HUMANOS Y FINANCIEROS

Autorizó:
 LIC. MIGUEL RAMÍREZ PÉREZ
 DIRECTOR GENERAL DE ADMINISTRACIÓN



IPAA INGRESOS POR PRODUCTOS DE APLICACIÓN AUTOMÁTICA

UNIDAD RESPONSABLE: 02 CD 04 DELEGACIÓN POLÍTICA DE COYOACÁN

CONCEPTOS	INGRESOS		
	CUOTA POR SERVICIO (Pesos con dos decimales)	NÚMERO DE SERVICIOS	IMPORTE (Pesos con dos decimales)
2.1.1.3.3Dibujo, pintura y alebrijes.	\$96.50	(3)	\$289.50
2.1.1.3.3Dibujo, pintura y alebrijes.	\$99.50	(5)	\$497.50
2.1.1.3.3Dibujo, pintura y alebrijes.	\$99.50	(3)	\$298.50
2.1.1.3.3Dibujo, pintura y alebrijes.	\$99.50	(9)	\$895.50
2.1.1.3.3Dibujo, pintura y alebrijes.	\$99.50	(6)	\$597.00
2.1.1.3.3Dibujo, pintura y alebrijes.	\$99.50	(11)	\$1,094.50
2.1.1.3.3Dibujo, pintura y alebrijes.	\$99.50	(9)	\$895.50
2.1.1.3.3Dibujo, pintura y alebrijes.	\$99.50	(7)	\$696.50
2.1.1.3.3Dibujo, pintura y alebrijes.	\$99.50	(5)	\$497.50
2.1.1.3.3Dibujo, pintura y alebrijes.	\$99.50	(3)	\$298.50
2.1.1.3.3Dibujo, pintura y alebrijes.	\$110.00	(39)	\$4,290.00
2.1.1.3.3Dibujo, pintura y alebrijes.	\$110.00	(8)	\$880.00
2.1.1.3.3Dibujo, pintura y alebrijes.	\$110.00	(4)	\$440.00
2.1.1.3.3Dibujo, pintura y alebrijes.	\$114.00	(42)	\$4,788.00
2.1.1.3.3Dibujo, pintura y alebrijes.	\$114.00	(1)	\$114.00
2.1.1.3.3Dibujo, pintura y alebrijes.	\$114.00	(33)	\$3,762.00
2.1.1.3.3Dibujo, pintura y alebrijes.	\$114.00	(2)	\$228.00
2.1.1.3.3Dibujo, pintura y alebrijes.	\$114.00	(32)	\$3,648.00
2.1.1.3.3Dibujo, pintura y alebrijes.	\$114.00	(2)	\$228.00
2.1.1.3.3Dibujo, pintura y alebrijes.	\$193.00	(13)	\$2,509.00
2.1.1.3.3Dibujo, pintura y alebrijes.	\$193.00	(19)	\$3,667.00
2.1.1.3.3Dibujo, pintura y alebrijes.	\$193.00	(24)	\$4,632.00
2.1.1.3.3Dibujo, pintura y alebrijes.	\$193.00	(2)	\$386.00
2.1.1.3.3Dibujo, pintura y alebrijes.	\$193.00	(1)	\$193.00
2.1.1.3.3Dibujo, pintura y alebrijes.	\$199.00	(23)	\$4,577.00
2.1.1.3.3Dibujo, pintura y alebrijes.	\$199.00	(21)	\$4,179.00
2.1.1.3.3Dibujo, pintura y alebrijes.	\$199.00	(23)	\$4,577.00
2.1.1.3.3Dibujo, pintura y alebrijes.	\$199.00	(36)	\$7,164.00

Elaboró:
L.C. EDUARDO A. VÁZQUEZ CAMACHO
DIRECTOR DE RECURSOS HUMANOS Y FINANCIEROS

Autorizó:
LIC. MIGUEL RAMÍREZ PÉREZ
DIRECTOR GENERAL DE ADMINISTRACIÓN



IPAA INGRESOS POR PRODUCTOS DE APLICACIÓN AUTOMÁTICA

UNIDAD RESPONSABLE: 02 CD 04 DELEGACIÓN POLÍTICA DE COYOACÁN

CONCEPTOS	INGRESOS		
	CUOTA POR SERVICIO (Pesos con dos decimales)	NÚMERO DE SERVICIOS	IMPORTE (Pesos con dos decimales)
2.1.1.3.3Dibujo, pintura y alebrijes.	\$199.00	(27)	\$5,373.00
2.1.1.3.3Dibujo, pintura y alebrijes.	\$199.00	(34)	\$6,766.00
2.1.1.3.3Dibujo, pintura y alebrijes.	\$199.00	(32)	\$6,368.00
2.1.1.3.3Dibujo, pintura y alebrijes.	\$199.00	(25)	\$4,975.00
2.1.1.3.3Dibujo, pintura y alebrijes.	\$199.00	(22)	\$4,378.00
2.1.1.3.3Dibujo, pintura y alebrijes.	\$220.00	(39)	\$8,580.00
2.1.1.3.3Dibujo, pintura y alebrijes.	\$220.00	(35)	\$7,700.00
2.1.1.3.3Dibujo, pintura y alebrijes.	\$220.00	(9)	\$1,980.00
2.1.1.3.3Dibujo, pintura y alebrijes.	\$228.00	(69)	\$15,732.00
2.1.1.3.3Dibujo, pintura y alebrijes.	\$228.00	(26)	\$5,928.00
2.1.1.3.3Dibujo, pintura y alebrijes.	\$228.00	(10)	\$2,280.00
2.1.1.3.3Dibujo, pintura y alebrijes.	\$228.00	(74)	\$16,872.00
2.1.1.3.3Dibujo, pintura y alebrijes.	\$228.00	(16)	\$3,648.00
2.1.1.3.3Dibujo, pintura y alebrijes.	\$228.00	(10)	\$2,280.00
2.1.1.3.3Dibujo, pintura y alebrijes.	\$228.00	(73)	\$16,644.00
2.1.1.3.3Dibujo, pintura y alebrijes.	\$228.00	(2)	\$456.00
2.1.1.3.3Dibujo, pintura y alebrijes.	\$228.00	(3)	\$684.00
2.1.1.3.3Dibujo, pintura y alebrijes.	\$330.00	(20)	\$6,600.00
2.1.1.3.3Dibujo, pintura y alebrijes.	\$330.00	(26)	\$8,580.00
2.1.1.3.3Dibujo, pintura y alebrijes.	\$330.00	(30)	\$9,900.00
2.1.1.3.3Dibujo, pintura y alebrijes.	\$342.00	(1)	\$342.00
2.1.1.3.3Dibujo, pintura y alebrijes.	\$342.00	(14)	\$4,788.00
2.1.1.3.3Dibujo, pintura y alebrijes.	\$342.00	(39)	\$13,338.00
2.1.1.3.3Dibujo, pintura y alebrijes.	\$342.00	(30)	\$10,260.00
2.1.1.3.3Dibujo, pintura y alebrijes.	\$342.00	(20)	\$6,840.00
2.1.1.3.3Dibujo, pintura y alebrijes.	\$342.00	(21)	\$7,182.00
2.1.1.3.3Dibujo, pintura y alebrijes.	\$342.00	(22)	\$7,524.00
2.1.1.3.3Dibujo, pintura y alebrijes.	\$342.00	(28)	\$8,892.00

Elaboró:
L.C. EDUARDO A. VÁZQUEZ CAMACHO
DIRECTOR DE RECURSOS HUMANOS Y FINANCIEROS

Autorizó:
LIC. MIGUEL RAMÍREZ PÉREZ
DIRECTOR GENERAL DE ADMINISTRACIÓN



IPAA INGRESOS POR PRODUCTOS DE APLICACIÓN AUTOMÁTICA

UNIDAD RESPONSABLE: 02 CD 04 DELEGACIÓN POLÍTICA DE COYOACÁN

CONCEPTOS	INGRESOS		
	CUOTA POR SERVICIO (Pesos con dos decimales)	NÚMERO DE SERVICIOS	IMPORTE (Pesos con dos decimales)
2.1.1.3.3Dibujo, pintura y alebrijes.	\$342.00	(26)	\$8,892.00
2.1.1.3.3Dibujo, pintura y alebrijes.	\$342.00	(12)	\$4,104.00
2.1.1.3.4Dibujo.	\$110.00	(96)	\$10,560.00
2.1.1.3.4Dibujo.	\$110.00	(15)	\$1,650.00
2.1.1.3.4Dibujo.	\$110.00	(3)	\$330.00
2.1.1.3.4Dibujo.	\$110.00	(3)	\$330.00
2.1.1.3.4Dibujo.	\$114.00	(66)	\$7,524.00
2.1.1.3.4Dibujo.	\$114.00	(14)	\$1,596.00
2.1.1.3.4Dibujo.	\$114.00	(3)	\$342.00
2.1.1.3.4Dibujo.	\$114.00	(90)	\$10,260.00
2.1.1.3.4Dibujo.	\$114.00	(5)	\$570.00
2.1.1.3.4Dibujo.	\$114.00	(78)	\$8,892.00
2.1.1.3.4Dibujo.	\$114.00	(2)	\$228.00
2.1.1.3.4Dibujo.	\$135.00	(2)	\$270.00
2.1.1.3.4Dibujo.	\$137.00	(1)	\$137.00
2.1.1.3.4Dibujo.	\$137.00	(5)	\$685.00
2.1.1.3.4Dibujo.	\$137.00	(2)	\$274.00
2.1.1.3.4Dibujo.	\$137.00	(2)	\$274.00
2.1.1.3.4Dibujo.	\$137.00	(1)	\$137.00
2.1.1.3.4Dibujo.	\$137.00	(3)	\$411.00
2.1.1.3.4Dibujo.	\$140.00	(3)	\$420.00
2.1.1.3.4Dibujo.	\$140.00	(2)	\$280.00
2.1.1.3.4Dibujo.	\$140.00	(3)	\$420.00
2.1.1.3.4Dibujo.	\$140.00	(2)	\$280.00
2.1.1.3.4Dibujo.	\$140.00	(2)	\$280.00
2.1.1.3.4Dibujo.	\$140.00	(2)	\$280.00
2.1.1.3.4Dibujo.	\$140.00	(2)	\$280.00
2.1.1.3.4Dibujo.	\$140.00	(3)	\$420.00

Elaboró:

L.C. EDUARDO A. VÁZQUEZ CAMACHO
DIRECTOR DE RECURSOS HUMANOS Y FINANCIEROS

Autorizó:

LIC. MIGUEL RAMÍREZ PÉREZ
DIRECTOR GENERAL DE ADMINISTRACIÓN



IPAA INGRESOS POR PRODUCTOS DE APLICACIÓN AUTOMÁTICA

UNIDAD RESPONSABLE: 02 CD 04 DELEGACIÓN POLÍTICA DE COYOACÁN

CONCEPTOS	INGRESOS		
	CUOTA POR SERVICIO (Pesos con dos decimales)	NÚMERO DE SERVICIOS	IMPORTE (Pesos con dos decimales)
2.1.1.3.4Dibujo.	\$140.00	(1)	\$140.00
2.1.1.3.4Dibujo.	\$164.00	(1)	\$164.00
2.1.1.3.4Dibujo.	\$164.00	(7)	\$1,148.00
2.1.1.3.4Dibujo.	\$164.00	(6)	\$984.00
2.1.1.3.4Dibujo.	\$164.00	(1)	\$164.00
2.1.1.3.4Dibujo.	\$170.00	(2)	\$340.00
2.1.1.3.4Dibujo.	\$170.00	(8)	\$1,360.00
2.1.1.3.4Dibujo.	\$170.00	(3)	\$510.00
2.1.1.3.4Dibujo.	\$170.00	(7)	\$1,190.00
2.1.1.3.4Dibujo.	\$170.00	(5)	\$850.00
2.1.1.3.4Dibujo.	\$170.00	(8)	\$1,360.00
2.1.1.3.4Dibujo.	\$170.00	(6)	\$1,020.00
2.1.1.3.4Dibujo.	\$170.00	(7)	\$1,190.00
2.1.1.3.4Dibujo.	\$170.00	(4)	\$680.00
2.1.1.3.4Dibujo.	\$220.00	(169)	\$37,180.00
2.1.1.3.4Dibujo.	\$220.00	(60)	\$13,200.00
2.1.1.3.4Dibujo.	\$220.00	(13)	\$2,860.00
2.1.1.3.4Dibujo.	\$220.00	(3)	\$660.00
2.1.1.3.4Dibujo.	\$228.00	(2)	\$456.00
2.1.1.3.4Dibujo.	\$228.00	(117)	\$26,676.00
2.1.1.3.4Dibujo.	\$228.00	(39)	\$8,892.00
2.1.1.3.4Dibujo.	\$228.00	(20)	\$4,560.00
2.1.1.3.4Dibujo.	\$228.00	(175)	\$39,900.00
2.1.1.3.4Dibujo.	\$228.00	(28)	\$6,384.00
2.1.1.3.4Dibujo.	\$228.00	(23)	\$5,244.00
2.1.1.3.4Dibujo.	\$228.00	(192)	\$43,776.00
2.1.1.3.4Dibujo.	\$228.00	(19)	\$4,332.00
2.1.1.3.5Dibujo al desnudo.	\$85.00	(1)	\$85.00

Elaboró:

C. EDUARDO A. VÁZQUEZ CAMACHO
 DIRECTOR DE RECURSOS HUMANOS Y FINANCIEROS

Autorizó:

LIC. MIGUEL RAMÍREZ PÉREZ
 DIRECTOR GENERAL DE ADMINISTRACIÓN



IPAA INGRESOS POR PRODUCTOS DE APLICACIÓN AUTOMÁTICA

UNIDAD RESPONSABLE: 02 CD 04 DELEGACIÓN POLÍTICA DE COYOACÁN

CONCEPTOS	INGRESOS		
	CUOTA POR SERVICIO (Pesos con dos decimales)	NÚMERO DE SERVICIOS	IMPORTE (Pesos con dos decimales)
2.1.1.3.5Dibujo al desnudo.	\$110.00	(27)	\$2,970.00
2.1.1.3.5Dibujo al desnudo.	\$110.00	(1)	\$110.00
2.1.1.3.5Dibujo al desnudo.	\$114.00	(18)	\$2,052.00
2.1.1.3.5Dibujo al desnudo.	\$114.00	(9)	\$1,026.00
2.1.1.3.5Dibujo al desnudo.	\$114.00	(1)	\$114.00
2.1.1.3.5Dibujo al desnudo.	\$114.00	(27)	\$3,078.00
2.1.1.3.5Dibujo al desnudo.	\$114.00	(8)	\$912.00
2.1.1.3.5Dibujo al desnudo.	\$114.00	(24)	\$2,736.00
2.1.1.3.5Dibujo al desnudo.	\$114.00	(6)	\$684.00
2.1.1.3.5Dibujo al desnudo.	\$164.00	(3)	\$492.00
2.1.1.3.5Dibujo al desnudo.	\$170.00	(1)	\$170.00
2.1.1.3.5Dibujo al desnudo.	\$220.00	(63)	\$13,860.00
2.1.1.3.5Dibujo al desnudo.	\$220.00	(37)	\$8,140.00
2.1.1.3.5Dibujo al desnudo.	\$220.00	(7)	\$1,540.00
2.1.1.3.5Dibujo al desnudo.	\$228.00	(47)	\$10,716.00
2.1.1.3.5Dibujo al desnudo.	\$228.00	(23)	\$5,244.00
2.1.1.3.5Dibujo al desnudo.	\$228.00	(13)	\$2,964.00
2.1.1.3.5Dibujo al desnudo.	\$228.00	(65)	\$14,820.00
2.1.1.3.5Dibujo al desnudo.	\$228.00	(4)	\$912.00
2.1.1.3.5Dibujo al desnudo.	\$228.00	(8)	\$1,824.00
2.1.1.3.5Dibujo al desnudo.	\$228.00	(61)	\$13,908.00
2.1.1.3.5Dibujo al desnudo.	\$228.00	(18)	\$4,104.00
2.1.1.3.5Dibujo al desnudo.	\$228.00	(15)	\$3,420.00
2.1.1.3.6Pintura.	\$132.00	(10)	\$1,320.00
2.1.1.3.6Pintura.	\$132.00	(14)	\$1,848.00
2.1.1.3.6Pintura.	\$132.00	(15)	\$1,980.00
2.1.1.3.6Pintura.	\$132.00	(2)	\$264.00
2.1.1.3.6Pintura.	\$137.00	(10)	\$1,370.00

Elaboró:

C. EDUARDO A. VÁZQUEZ CAMACHO
 DIRECTOR DE RECURSOS HUMANOS Y FINANCIEROS

Autorizó:

LIC. MIGUEL RAMÍREZ PÉREZ
 DIRECTOR GENERAL DE ADMINISTRACIÓN



IPAA INGRESOS POR PRODUCTOS DE APLICACIÓN AUTOMÁTICA

UNIDAD RESPONSABLE: 02 CD 04 DELEGACIÓN POLÍTICA DE COYOACÁN

CONCEPTOS	INGRESOS		
	CUOTA POR SERVICIO (Pesos con dos decimales)	NÚMERO DE SERVICIOS	IMPORTE (Pesos con dos decimales)
2.1.1.3.6Pintura.	\$137.00	(11)	\$1,507.00
2.1.1.3.6Pintura.	\$137.00	(10)	\$1,370.00
2.1.1.3.6Pintura.	\$137.00	(10)	\$1,370.00
2.1.1.3.6Pintura.	\$137.00	(15)	\$2,055.00
2.1.1.3.6Pintura.	\$137.00	(17)	\$2,329.00
2.1.1.3.6Pintura.	\$137.00	(13)	\$1,781.00
2.1.1.3.6Pintura.	\$137.00	(13)	\$1,781.00
2.1.1.3.6Pintura.	\$137.00	(7)	\$959.00
2.1.1.3.6Pintura.	\$164.00	(1)	\$164.00
2.1.1.3.8Habilidades artísticas.	\$51.00	(3)	\$153.00
2.1.1.3.8Habilidades artísticas.	\$51.00	(2)	\$102.00
2.1.1.3.8Habilidades artísticas.	\$53.00	(1)	\$53.00
2.1.1.3.8Habilidades artísticas.	\$53.00	(3)	\$159.00
2.1.1.3.8Habilidades artísticas.	\$53.00	(3)	\$159.00
2.1.1.3.8Habilidades artísticas.	\$53.00	(2)	\$106.00
2.1.1.3.8Habilidades artísticas.	\$53.00	(2)	\$106.00
2.1.1.3.8Habilidades artísticas.	\$53.00	(2)	\$106.00
2.1.1.3.8Habilidades artísticas.	\$53.00	(6)	\$318.00
2.1.1.3.8Habilidades artísticas.	\$53.00	(1)	\$53.00
2.1.1.4.1Francés.	\$85.00	(1)	\$85.00
2.1.1.4.1Francés.	\$96.50	(1)	\$96.50
2.1.1.4.1Francés.	\$96.50	(1)	\$96.50
2.1.1.4.1Francés.	\$99.50	(1)	\$99.50
2.1.1.4.1Francés.	\$99.50	(1)	\$99.50
2.1.1.4.1Francés.	\$99.50	(1)	\$99.50
2.1.1.4.1Francés.	\$110.00	(60)	\$6,600.00
2.1.1.4.1Francés.	\$110.00	(15)	\$1,650.00

Elaboró:

L.C. EDUARDO A. VÁZQUEZ CAMACHO
 DIRECTOR DE RECURSOS HUMANOS Y FINANCIEROS

Autorizó:

LIC. MIGUEL RAMÍREZ PÉREZ
 DIRECTOR GENERAL DE ADMINISTRACIÓN



IPAA INGRESOS POR PRODUCTOS DE APLICACIÓN AUTOMÁTICA

UNIDAD RESPONSABLE: 02 CD 04 DELEGACIÓN POLÍTICA DE COYOACÁN

CONCEPTOS	INGRESOS		
	CUOTA POR SERVICIO (Pesos con dos decimales)	NÚMERO DE SERVICIOS	IMPORTE (Pesos con dos decimales)
2.1.1.4.1 Francés.	\$110.00	(3)	\$330.00
2.1.1.4.1 Francés.	\$114.00	(45)	\$5,130.00
2.1.1.4.1 Francés.	\$114.00	(11)	\$1,254.00
2.1.1.4.1 Francés.	\$114.00	(51)	\$5,814.00
2.1.1.4.1 Francés.	\$114.00	(5)	\$570.00
2.1.1.4.1 Francés.	\$114.00	(48)	\$5,472.00
2.1.1.4.1 Francés.	\$114.00	(3)	\$342.00
2.1.1.4.1 Francés.	\$164.00	(5)	\$820.00
2.1.1.4.1 Francés.	\$164.00	(1)	\$164.00
2.1.1.4.1 Francés.	\$164.00	(2)	\$328.00
2.1.1.4.1 Francés.	\$164.00	(1)	\$164.00
2.1.1.4.1 Francés.	\$170.00	(3)	\$510.00
2.1.1.4.1 Francés.	\$170.00	(3)	\$510.00
2.1.1.4.1 Francés.	\$170.00	(6)	\$1,020.00
2.1.1.4.1 Francés.	\$170.00	(5)	\$850.00
2.1.1.4.1 Francés.	\$170.00	(4)	\$680.00
2.1.1.4.1 Francés.	\$170.00	(4)	\$680.00
2.1.1.4.1 Francés.	\$170.00	(5)	\$850.00
2.1.1.4.1 Francés.	\$170.00	(4)	\$680.00
2.1.1.4.1 Francés.	\$170.00	(1)	\$170.00
2.1.1.4.1 Francés.	\$193.00	(5)	\$965.00
2.1.1.4.1 Francés.	\$193.00	(4)	\$772.00
2.1.1.4.1 Francés.	\$193.00	(12)	\$2,316.00
2.1.1.4.1 Francés.	\$193.00	(1)	\$193.00
2.1.1.4.1 Francés.	\$199.00	(2)	\$398.00
2.1.1.4.1 Francés.	\$199.00	(5)	\$995.00
2.1.1.4.1 Francés.	\$199.00	(3)	\$597.00
2.1.1.4.1 Francés.	\$199.00	(3)	\$597.00

Elaboró:
L.C. EDUARDO A. VÁZQUEZ CAMACHO
DIRECTOR DE RECURSOS HUMANOS Y FINANCIEROS

Autorizó:
LIC. MIGUEL RAMÍREZ PÉREZ
DIRECTOR GENERAL DE ADMINISTRACIÓN



IPAA INGRESOS POR PRODUCTOS DE APLICACIÓN AUTOMÁTICA

UNIDAD RESPONSABLE: 02 CD 04 DELEGACIÓN POLÍTICA DE COYOACÁN

CONCEPTOS	INGRESOS		
	CUOTA POR SERVICIO (Pesos con dos decimales)	NÚMERO DE SERVICIOS	IMPORTE (Pesos con dos decimales)
2.1.1.4.1 Francés.	\$199.00	(2)	\$398.00
2.1.1.4.1 Francés.	\$199.00	(5)	\$995.00
2.1.1.4.1 Francés.	\$199.00	(6)	\$1,194.00
2.1.1.4.1 Francés.	\$199.00	(3)	\$597.00
2.1.1.4.1 Francés.	\$199.00	(2)	\$398.00
2.1.1.4.1 Francés.	\$220.00	(93)	\$20,460.00
2.1.1.4.1 Francés.	\$220.00	(42)	\$9,240.00
2.1.1.4.1 Francés.	\$228.00	(27)	\$6,156.00
2.1.1.4.1 Francés.	\$228.00	(12)	\$2,736.00
2.1.1.4.1 Francés.	\$228.00	(4)	\$912.00
2.1.1.4.1 Francés.	\$228.00	(57)	\$12,996.00
2.1.1.4.1 Francés.	\$228.00	(3)	\$684.00
2.1.1.4.1 Francés.	\$228.00	(5)	\$1,140.00
2.1.1.4.1 Francés.	\$228.00	(48)	\$10,944.00
2.1.1.4.1 Francés.	\$228.00	(6)	\$1,368.00
2.1.1.4.2 Inglés.	\$96.50	(2)	\$193.00
2.1.1.4.2 Inglés.	\$96.50	(4)	\$386.00
2.1.1.4.2 Inglés.	\$96.50	(4)	\$386.00
2.1.1.4.2 Inglés.	\$99.50	(1)	\$99.50
2.1.1.4.2 Inglés.	\$99.50	(1)	\$99.50
2.1.1.4.2 Inglés.	\$99.50	(2)	\$199.00
2.1.1.4.2 Inglés.	\$99.50	(4)	\$398.00
2.1.1.4.2 Inglés.	\$99.50	(1)	\$99.50
2.1.1.4.2 Inglés.	\$99.50	(4)	\$398.00
2.1.1.4.2 Inglés.	\$99.50	(3)	\$298.50
2.1.1.4.2 Inglés.	\$99.50	(4)	\$398.00
2.1.1.4.2 Inglés.	\$99.50	(2)	\$199.00
2.1.1.4.2 Inglés.	\$164.00	(3)	\$492.00

Elaboró:
L.C. EDUARDO A. VÁZQUEZ CAMACHO
DIRECTOR DE RECURSOS HUMANOS Y FINANCIEROS

Autorizó:
LIC. MIGUEL RAMÍREZ PÉREZ
DIRECTOR GENERAL DE ADMINISTRACIÓN



IPAA INGRESOS POR PRODUCTOS DE APLICACIÓN AUTOMÁTICA

UNIDAD RESPONSABLE: 02 CD 04 DELEGACIÓN POLÍTICA DE COYOACÁN

CONCEPTOS	INGRESOS		
	CUOTA POR SERVICIO (Pesos con dos decimales)	NÚMERO DE SERVICIOS	IMPORTE (Pesos con dos decimales)
2.1.1.4.2Inglés.	\$164.00	(3)	\$492.00
2.1.1.4.2Inglés.	\$164.00	(4)	\$656.00
2.1.1.4.2Inglés.	\$164.00	(1)	\$164.00
2.1.1.4.2Inglés.	\$170.00	(4)	\$680.00
2.1.1.4.2Inglés.	\$170.00	(3)	\$510.00
2.1.1.4.2Inglés.	\$170.00	(3)	\$510.00
2.1.1.4.2Inglés.	\$170.00	(5)	\$850.00
2.1.1.4.2Inglés.	\$170.00	(4)	\$680.00
2.1.1.4.2Inglés.	\$170.00	(4)	\$680.00
2.1.1.4.2Inglés.	\$170.00	(8)	\$1,360.00
2.1.1.4.2Inglés.	\$170.00	(5)	\$850.00
2.1.1.4.2Inglés.	\$193.00	(5)	\$965.00
2.1.1.4.2Inglés.	\$193.00	(9)	\$1,737.00
2.1.1.4.2Inglés.	\$193.00	(13)	\$2,509.00
2.1.1.4.2Inglés.	\$199.00	(6)	\$1,194.00
2.1.1.4.2Inglés.	\$199.00	(5)	\$995.00
2.1.1.4.2Inglés.	\$199.00	(18)	\$3,582.00
2.1.1.4.2Inglés.	\$199.00	(13)	\$2,587.00
2.1.1.4.2Inglés.	\$199.00	(15)	\$2,985.00
2.1.1.4.2Inglés.	\$199.00	(9)	\$1,791.00
2.1.1.4.2Inglés.	\$199.00	(14)	\$2,786.00
2.1.1.4.2Inglés.	\$199.00	(14)	\$2,786.00
2.1.1.4.2Inglés.	\$199.00	(11)	\$2,189.00
2.1.1.4.3Inglés infantil.	\$96.50	(1)	\$96.50
2.1.1.4.3Inglés infantil.	\$96.50	(2)	\$193.00
2.1.1.4.3Inglés infantil.	\$99.50	(2)	\$199.00
2.1.1.4.3Inglés infantil.	\$99.50	(2)	\$199.00
2.1.1.4.3Inglés infantil.	\$99.50	(1)	\$99.50

Elaboró:
L.C. EDUARDO A. VÁZQUEZ CAMACHO
DIRECTOR DE RECURSOS HUMANOS Y FINANCIEROS

Autorizó:
LIC. MIGUEL RAMÍREZ PÉREZ
DIRECTOR GENERAL DE ADMINISTRACIÓN



IPAA INGRESOS POR PRODUCTOS DE APLICACIÓN AUTOMÁTICA

UNIDAD RESPONSABLE: 02 CD 04 DELEGACIÓN POLÍTICA DE COYOACÁN

CONCEPTOS	INGRESOS		
	CUOTA POR SERVICIO (Pesos con dos decimales)	NÚMERO DE SERVICIOS	IMPORTE (Pesos con dos decimales)
2.1.1.4.3Inglés infantil.	\$99.50	(2)	\$199.00
2.1.1.4.3Inglés infantil.	\$99.50	(3)	\$298.50
2.1.1.4.3Inglés infantil.	\$99.50	(1)	\$99.50
2.1.1.4.3Inglés infantil.	\$99.50	(2)	\$199.00
2.1.1.4.3Inglés infantil.	\$193.00	(4)	\$772.00
2.1.1.4.3Inglés infantil.	\$193.00	(4)	\$772.00
2.1.1.4.3Inglés infantil.	\$193.00	(4)	\$772.00
2.1.1.4.3Inglés infantil.	\$199.00	(4)	\$796.00
2.1.1.4.3Inglés infantil.	\$199.00	(4)	\$796.00
2.1.1.4.3Inglés infantil.	\$199.00	(2)	\$398.00
2.1.1.4.3Inglés infantil.	\$199.00	(4)	\$796.00
2.1.1.4.3Inglés infantil.	\$199.00	(2)	\$398.00
2.1.1.4.3Inglés infantil.	\$199.00	(7)	\$1,393.00
2.1.1.4.3Inglés infantil.	\$199.00	(6)	\$1,194.00
2.1.1.4.3Inglés infantil.	\$199.00	(5)	\$995.00
2.1.1.4.3Inglés infantil.	\$199.00	(3)	\$597.00
2.1.1.4.4Alemán.	\$110.00	(3)	\$330.00
2.1.1.4.4Alemán.	\$110.00	(6)	\$660.00
2.1.1.4.4Alemán.	\$114.00	(9)	\$1,026.00
2.1.1.4.4Alemán.	\$114.00	(3)	\$342.00
2.1.1.4.4Alemán.	\$114.00	(2)	\$228.00
2.1.1.4.4Alemán.	\$114.00	(3)	\$342.00
2.1.1.4.4Alemán.	\$220.00	(39)	\$8,580.00
2.1.1.4.4Alemán.	\$220.00	(16)	\$3,520.00
2.1.1.4.4Alemán.	\$228.00	(24)	\$5,472.00
2.1.1.4.4Alemán.	\$228.00	(9)	\$2,052.00
2.1.1.4.4Alemán.	\$228.00	(6)	\$1,368.00
2.1.1.4.4Alemán.	\$228.00	(63)	\$14,364.00

Elaboró:
L.C. EDUARDO A. VÁZQUEZ CAMACHO
DIRECTOR DE RECURSOS HUMANOS Y FINANCIEROS

Autorizó:
LIC. MIGUEL RAMÍREZ PÉREZ
DIRECTOR GENERAL DE ADMINISTRACIÓN



IPAA INGRESOS POR PRODUCTOS DE APLICACIÓN AUTOMÁTICA

UNIDAD RESPONSABLE: 02 CD 04 DELEGACIÓN POLÍTICA DE COYOACÁN

CONCEPTOS	INGRESOS		
	CUOTA POR SERVICIO (Pesos con dos decimales)	NÚMERO DE SERVICIOS	IMPORTE (Pesos con dos decimales)
2.1.1.4.4Alemán.	\$228.00	(45)	\$10,260.00
2.1.1.4.4Alemán.	\$228.00	(6)	\$1,368.00
2.1.1.4.5.1Náhuatl	\$132.00	(54)	\$7,128.00
2.1.1.4.5.1Náhuatl	\$132.00	(11)	\$1,452.00
2.1.1.4.5.1Náhuatl	\$132.00	(6)	\$792.00
2.1.1.4.5.1Náhuatl	\$137.00	(1)	\$137.00
2.1.1.4.5.1Náhuatl	\$137.00	(48)	\$6,576.00
2.1.1.4.5.1Náhuatl	\$137.00	(3)	\$411.00
2.1.1.4.5.1Náhuatl	\$137.00	(45)	\$6,165.00
2.1.1.4.5.1Náhuatl	\$137.00	(14)	\$1,918.00
2.1.1.4.5.1Náhuatl	\$137.00	(54)	\$7,398.00
2.1.1.4.5.1Náhuatl	\$137.00	(3)	\$411.00
2.1.1.4.5.1Náhuatl	\$148.00	(1)	\$148.00
2.1.1.4.5.1Náhuatl	\$148.00	(1)	\$148.00
2.1.1.4.5.1Náhuatl	\$148.00	(3)	\$444.00
2.1.1.4.5.2Mixteco	\$57.00	(4)	\$228.00
2.1.1.4.5.2Mixteco	\$57.00	(3)	\$171.00
2.1.1.4.5.2Mixteco	\$59.00	(4)	\$236.00
2.1.1.4.5.2Mixteco	\$59.00	(4)	\$236.00
2.1.1.4.5.2Mixteco	\$59.00	(3)	\$177.00
2.1.1.4.5.2Mixteco	\$59.00	(3)	\$177.00
2.1.1.4.5.2Mixteco	\$59.00	(2)	\$118.00
2.1.1.4.5.2Mixteco	\$59.00	(6)	\$354.00
2.1.1.4.7Italiano	\$110.00	(63)	\$6,930.00
2.1.1.4.7Italiano	\$110.00	(14)	\$1,540.00
2.1.1.4.7Italiano	\$110.00	(6)	\$660.00
2.1.1.4.7Italiano	\$114.00	(3)	\$342.00
2.1.1.4.7Italiano	\$114.00	(72)	\$8,208.00

Elaboró:
 C. EDUARDO A. VÁZQUEZ CAMACHO
 DIRECTOR DE RECURSOS HUMANOS Y FINANCIEROS

Autorizó:
 LIC. MIGUEL RAMÍREZ PÉREZ
 DIRECTOR GENERAL DE ADMINISTRACIÓN



IPAA INGRESOS POR PRODUCTOS DE APLICACIÓN AUTOMÁTICA

UNIDAD RESPONSABLE: 02 CD 04 DELEGACIÓN POLÍTICA DE COYOACÁN

CONCEPTOS	INGRESOS		
	CUOTA POR SERVICIO (Pesos con dos decimales)	NÚMERO DE SERVICIOS	IMPORTE (Pesos con dos decimales)
2.1.1.4.7Italiano	\$114.00	(9)	\$1,026.00
2.1.1.4.7Italiano	\$114.00	(87)	\$9,918.00
2.1.1.4.7Italiano	\$114.00	(4)	\$456.00
2.1.1.4.7Italiano	\$114.00	(2)	\$228.00
2.1.1.4.7Italiano	\$114.00	(75)	\$8,550.00
2.1.1.4.7Italiano	\$114.00	(9)	\$1,026.00
2.1.1.4.7Italiano	\$114.00	(6)	\$684.00
2.1.1.4.7Italiano	\$220.00	(51)	\$11,220.00
2.1.1.4.7Italiano	\$220.00	(28)	\$6,160.00
2.1.1.4.7Italiano	\$220.00	(3)	\$660.00
2.1.1.4.7Italiano	\$228.00	(50)	\$11,400.00
2.1.1.4.7Italiano	\$228.00	(13)	\$2,964.00
2.1.1.4.7Italiano	\$228.00	(6)	\$1,368.00
2.1.1.4.7Italiano	\$228.00	(62)	\$14,136.00
2.1.1.4.7Italiano	\$228.00	(22)	\$5,016.00
2.1.1.4.7Italiano	\$228.00	(12)	\$2,736.00
2.1.1.4.7Italiano	\$228.00	(65)	\$14,820.00
2.1.1.4.7Italiano	\$228.00	(11)	\$2,508.00
2.1.1.4.7Italiano	\$228.00	(3)	\$684.00
2.1.1.5.4Computación.	\$252.00	(5)	\$1,260.00
2.1.1.5.4Computación.	\$252.00	(2)	\$504.00
2.1.1.5.4Computación.	\$252.00	(3)	\$756.00
2.1.1.5.4Computación.	\$252.00	(1)	\$252.00
2.1.1.5.4Computación.	\$252.00	(2)	\$504.00
2.1.1.5.7Regularización de primaria.	\$96.50	(1)	\$96.50
2.1.1.5.7Regularización de primaria.	\$96.50	(1)	\$96.50
2.1.1.5.7Regularización de primaria.	\$96.50	(1)	\$96.50
2.1.1.5.7Regularización de primaria.	\$96.50	(1)	\$96.50

Elaboró:

C. EDUARDO A. VÁZQUEZ CAMACHO
DIRECTOR DE RECURSOS HUMANOS Y FINANCIEROS

Autorizó:

LIC. MIGUEL RAMÍREZ PÉREZ
DIRECTOR GENERAL DE ADMINISTRACIÓN



IPAA INGRESOS POR PRODUCTOS DE APLICACIÓN AUTOMÁTICA

UNIDAD RESPONSABLE: 02 CD 04 DELEGACIÓN POLÍTICA DE COYOACÁN

CONCEPTOS	INGRESOS		
	CUOTA POR SERVICIO (Pesos con dos decimales)	NÚMERO DE SERVICIOS	IMPORTE (Pesos con dos decimales)
2.1.1.5.7Regularización de primaria.	\$99.50	(1)	\$99.50
2.1.1.5.7Regularización de primaria.	\$99.50	(2)	\$199.00
2.1.1.5.7Regularización de primaria.	\$99.50	(2)	\$199.00
2.1.1.5.7Regularización de primaria.	\$99.50	(1)	\$99.50
2.1.1.5.7Regularización de primaria.	\$99.50	(2)	\$199.00
2.1.1.5.7Regularización de primaria.	\$99.50	(2)	\$199.00
2.1.1.5.7Regularización de primaria.	\$99.50	(4)	\$398.00
2.1.1.5.7Regularización de primaria.	\$193.00	(7)	\$1,351.00
2.1.1.5.7Regularización de primaria.	\$193.00	(10)	\$1,930.00
2.1.1.5.7Regularización de primaria.	\$193.00	(11)	\$2,123.00
2.1.1.5.7Regularización de primaria.	\$199.00	(9)	\$1,791.00
2.1.1.5.7Regularización de primaria.	\$199.00	(11)	\$2,189.00
2.1.1.5.7Regularización de primaria.	\$199.00	(11)	\$2,189.00
2.1.1.5.7Regularización de primaria.	\$199.00	(14)	\$2,786.00
2.1.1.5.7Regularización de primaria.	\$199.00	(5)	\$995.00
2.1.1.5.7Regularización de primaria.	\$199.00	(6)	\$1,194.00
2.1.1.5.7Regularización de primaria.	\$199.00	(7)	\$1,393.00
2.1.1.5.7Regularización de primaria.	\$199.00	(3)	\$597.00
2.1.1.5.7Regularización de primaria.	\$199.00	(4)	\$796.00
2.1.1.5.8Regularización de secundaria.	\$96.50	(5)	\$482.50
2.1.1.5.8Regularización de secundaria.	\$96.50	(4)	\$386.00
2.1.1.5.8Regularización de secundaria.	\$96.50	(4)	\$386.00
2.1.1.5.8Regularización de secundaria.	\$99.50	(2)	\$199.00
2.1.1.5.8Regularización de secundaria.	\$99.50	(2)	\$199.00
2.1.1.5.8Regularización de secundaria.	\$99.50	(3)	\$298.50
2.1.1.5.8Regularización de secundaria.	\$99.50	(2)	\$199.00
2.1.1.5.8Regularización de secundaria.	\$99.50	(2)	\$199.00
2.1.1.5.8Regularización de secundaria.	\$99.50	(2)	\$199.00

Elaboró:

 L.C. EDUARDO A. VÁZQUEZ CAMACHO
 DIRECTOR DE RECURSOS HUMANOS Y FINANCIEROS

Autorizó:

 LIC. MIGUEL RAMÍREZ PÉREZ
 DIRECTOR GENERAL DE ADMINISTRACIÓN



IPAA INGRESOS POR PRODUCTOS DE APLICACIÓN AUTOMÁTICA

UNIDAD RESPONSABLE: 02 CD 04 DELEGACIÓN POLÍTICA DE COYOACÁN

CONCEPTOS	INGRESOS		
	CUOTA POR SERVICIO (Pesos con dos decimales)	NÚMERO DE SERVICIOS	IMPORTE (Pesos con dos decimales)
2.1.1.5.8Regularización de secundaria.	\$99.50	(3)	\$298.50
2.1.1.5.8Regularización de secundaria.	\$99.50	(2)	\$199.00
2.1.1.5.8Regularización de secundaria.	\$99.50	(1)	\$99.50
2.1.1.5.8Regularización de secundaria.	\$193.00	(6)	\$1,158.00
2.1.1.5.8Regularización de secundaria.	\$193.00	(10)	\$1,930.00
2.1.1.5.8Regularización de secundaria.	\$193.00	(10)	\$1,930.00
2.1.1.5.8Regularización de secundaria.	\$193.00	(1)	\$193.00
2.1.1.5.8Regularización de secundaria.	\$199.00	(5)	\$995.00
2.1.1.5.8Regularización de secundaria.	\$199.00	(4)	\$796.00
2.1.1.5.8Regularización de secundaria.	\$199.00	(13)	\$2,587.00
2.1.1.5.8Regularización de secundaria.	\$199.00	(14)	\$2,786.00
2.1.1.5.8Regularización de secundaria.	\$199.00	(8)	\$1,592.00
2.1.1.5.8Regularización de secundaria.	\$199.00	(11)	\$2,189.00
2.1.1.5.8Regularización de secundaria.	\$199.00	(9)	\$1,791.00
2.1.1.5.8Regularización de secundaria.	\$199.00	(8)	\$1,592.00
2.1.1.5.8Regularización de secundaria.	\$199.00	(8)	\$1,592.00
2.1.1.5.9.2Juego con memoria	\$91.00	(1)	\$91.00
2.1.1.5.9.2Juego con memoria	\$91.00	(1)	\$91.00
2.1.1.5.9.2Juego con memoria	\$91.00	(1)	\$91.00
2.1.1.5.9.2Juego con memoria	\$94.50	(3)	\$283.50
2.1.1.5.9.2Juego con memoria	\$94.50	(4)	\$378.00
2.1.1.5.9.2Juego con memoria	\$94.50	(3)	\$283.50
2.1.1.5.9.2Juego con memoria	\$94.50	(2)	\$189.00
2.1.1.5.9.2Juego con memoria	\$94.50	(1)	\$94.50
2.1.1.5.9.2Juego con memoria	\$94.50	(1)	\$94.50
2.1.1.5.9.2Juego con memoria	\$182.00	(10)	\$1,820.00
2.1.1.5.9.2Juego con memoria	\$182.00	(12)	\$2,184.00
2.1.1.5.9.2Juego con memoria	\$182.00	(22)	\$4,004.00

Elaboró:

L. C. EDUARDO A. VÁZQUEZ CAMACHO
DIRECTOR DE RECURSOS HUMANOS Y FINANCIEROS

Autorizó:

LIC. MIGUEL RAMÍREZ PÉREZ
DIRECTOR GENERAL DE ADMINISTRACIÓN



IPAA INGRESOS POR PRODUCTOS DE APLICACIÓN AUTOMÁTICA

UNIDAD RESPONSABLE: 02 CD 04 DELEGACIÓN POLÍTICA DE COYOACÁN

CONCEPTOS	INGRESOS		
	CUOTA POR SERVICIO (Pesos con dos decimales)	NÚMERO DE SERVICIOS	IMPORTE (Pesos con dos decimales)
2.1.1.5.9.2Juego con memoria	\$182.00	(2)	\$364.00
2.1.1.5.9.2Juego con memoria	\$189.00	(9)	\$1,701.00
2.1.1.5.9.2Juego con memoria	\$189.00	(13)	\$2,457.00
2.1.1.5.9.2Juego con memoria	\$189.00	(18)	\$3,402.00
2.1.1.5.9.2Juego con memoria	\$189.00	(14)	\$2,646.00
2.1.1.5.9.2Juego con memoria	\$189.00	(13)	\$2,457.00
2.1.1.5.9.2Juego con memoria	\$189.00	(18)	\$3,402.00
2.1.1.5.9.2Juego con memoria	\$189.00	(8)	\$1,512.00
2.1.1.5.9.2Juego con memoria	\$189.00	(2)	\$378.00
2.1.1.5.9.3Arte y Cultura Ecologica.	\$135.00	(1)	\$135.00
2.1.1.5.9.3Arte y Cultura Ecologica.	\$135.00	(1)	\$135.00
2.1.1.5.9.3Arte y Cultura Ecologica.	\$135.00	(5)	\$675.00
2.1.1.5.9.3Arte y Cultura Ecologica.	\$140.00	(4)	\$560.00
2.1.1.5.9.3Arte y Cultura Ecologica.	\$140.00	(5)	\$700.00
2.1.1.5.9.3Arte y Cultura Ecologica.	\$140.00	(3)	\$420.00
2.1.1.5.9.3Arte y Cultura Ecologica.	\$140.00	(4)	\$560.00
2.1.1.5.9.3Arte y Cultura Ecologica.	\$140.00	(6)	\$840.00
2.1.1.5.9.3Arte y Cultura Ecologica.	\$140.00	(2)	\$280.00
2.1.1.5.9.3Arte y Cultura Ecologica.	\$140.00	(2)	\$280.00
2.1.1.5.9.3Arte y Cultura Ecologica.	\$140.00	(3)	\$420.00
2.1.1.5.9.3Arte y Cultura Ecologica.	\$140.00	(2)	\$280.00
2.1.1.5.9Historia del arte universal	\$110.00	(90)	\$9,900.00
2.1.1.5.9Historia del arte universal	\$110.00	(6)	\$660.00
2.1.1.5.9Historia del arte universal	\$110.00	(9)	\$990.00
2.1.1.5.9Historia del arte universal	\$110.00	(6)	\$660.00
2.1.1.5.9Historia del arte universal	\$114.00	(96)	\$10,944.00
2.1.1.5.9Historia del arte universal	\$114.00	(12)	\$1,368.00
2.1.1.5.9Historia del arte universal	\$114.00	(117)	\$13,338.00

Elaboró:
L.C. EDUARDO A. VÁZQUEZ CAMACHO
DIRECTOR DE RECURSOS HUMANOS Y FINANCIEROS

Autorizó:
LIC. MIGUEL RAMÍREZ PÉREZ
DIRECTOR GENERAL DE ADMINISTRACION



IPAA INGRESOS POR PRODUCTOS DE APLICACIÓN AUTOMÁTICA

UNIDAD RESPONSABLE: 02 CD 04 DELEGACIÓN POLÍTICA DE COYOACÁN

CONCEPTOS	INGRESOS		
	CUOTA POR SERVICIO (Pesos con dos decimales)	NÚMERO DE SERVICIOS	IMPORTE (Pesos con dos decimales)
2.1.1.5.9Historia del arte universal	\$114.00	(2)	\$228.00
2.1.1.5.9Historia del arte universal	\$114.00	(117)	\$13,338.00
2.1.1.5.9Historia del arte universal	\$114.00	(6)	\$684.00
2.1.1.5.9Historia del arte universal	\$114.00	(5)	\$570.00
2.1.1.5.9Historia del arte universal	\$220.00	(30)	\$6,600.00
2.1.1.5.9Historia del arte universal	\$220.00	(2)	\$440.00
2.1.1.5.9Historia del arte universal	\$220.00	(2)	\$440.00
2.1.1.5.9Historia del arte universal	\$228.00	(24)	\$5,472.00
2.1.1.5.9Historia del arte universal	\$228.00	(6)	\$1,368.00
2.1.1.5.9Historia del arte universal	\$228.00	(27)	\$6,156.00
2.1.1.5.9Historia del arte universal	\$228.00	(3)	\$684.00
2.1.1.5.9Historia del arte universal	\$228.00	(33)	\$7,524.00
2.1.1.6.1.2Cine en video	\$132.00	(3)	\$396.00
2.1.1.6.1.2Cine en video	\$132.00	(4)	\$528.00
2.1.1.6.1.2Cine en video	\$132.00	(3)	\$396.00
2.1.1.6.1.2Cine en video	\$137.00	(9)	\$1,233.00
2.1.1.6.1.2Cine en video	\$137.00	(2)	\$274.00
2.1.1.6.1.2Cine en video	\$137.00	(5)	\$685.00
2.1.1.6.1.2Cine en video	\$137.00	(11)	\$1,507.00
2.1.1.6.1.2Cine en video	\$137.00	(21)	\$2,877.00
2.1.1.6.1.2Cine en video	\$137.00	(2)	\$274.00
2.1.1.6.1.2Cine en video	\$137.00	(3)	\$411.00
2.1.1.6.2Expresión corporal.	\$99.50	(1)	\$99.50
2.1.1.6.2Expresión corporal.	\$99.50	(1)	\$99.50
2.1.1.6.2Expresión corporal.	\$99.50	(2)	\$199.00
2.1.1.6.2Expresión corporal.	\$99.50	(1)	\$99.50
2.1.1.6.2Expresión corporal.	\$99.50	(3)	\$298.50
2.1.1.6.2Expresión corporal.	\$99.50	(1)	\$99.50

Elaboró:

L. C. EDUARDO A. VÁZQUEZ CAMACHO
DIRECTOR DE RECURSOS HUMANOS Y FINANCIEROS

Autorizó:

LIC. MIGUEL RAMÍREZ PÉREZ
DIRECTOR GENERAL DE ADMINISTRACIÓN



IPAA INGRESOS POR PRODUCTOS DE APLICACIÓN AUTOMÁTICA

UNIDAD RESPONSABLE: 02 CD 04 DELEGACIÓN POLÍTICA DE COYOACÁN

CONCEPTOS	INGRESOS		
	CUOTA POR SERVICIO (Pesos con dos decimales)	NÚMERO DE SERVICIOS	IMPORTE (Pesos con dos decimales)
2.1.1.6.2Expresión corporal.	\$99.50	(1)	\$99.50
2.1.1.6.2Expresión corporal.	\$99.50	(1)	\$99.50
2.1.1.6.2Expresión corporal.	\$114.00	(1)	\$114.00
2.1.1.6.2Expresión corporal.	\$193.00	(2)	\$386.00
2.1.1.6.2Expresión corporal.	\$193.00	(1)	\$193.00
2.1.1.6.2Expresión corporal.	\$199.00	(2)	\$398.00
2.1.1.6.2Expresión corporal.	\$199.00	(1)	\$199.00
2.1.1.6.2Expresión corporal.	\$199.00	(3)	\$597.00
2.1.1.6.2Expresión corporal.	\$199.00	(5)	\$995.00
2.1.1.6.2Expresión corporal.	\$199.00	(7)	\$1,393.00
2.1.1.6.2Expresión corporal.	\$199.00	(6)	\$1,194.00
2.1.1.6.2Expresión corporal.	\$199.00	(3)	\$597.00
2.1.1.6.2Expresión corporal.	\$199.00	(6)	\$1,194.00
2.1.1.6.2Expresión corporal.	\$199.00	(2)	\$398.00
2.1.1.6.2Expresión corporal.	\$220.00	(4)	\$880.00
2.1.1.6.2Expresión corporal.	\$228.00	(1)	\$228.00
2.1.1.6.2Expresión corporal.	\$228.00	(3)	\$684.00
2.1.1.6.2Expresión corporal.	\$228.00	(2)	\$456.00
2.1.1.6.2Expresión corporal.	\$228.00	(2)	\$456.00
2.1.1.6.2Expresión corporal.	\$228.00	(2)	\$456.00
2.1.1.6.2Expresión corporal.	\$228.00	(2)	\$456.00
2.1.1.6.2Expresión corporal.	\$228.00	(2)	\$456.00
2.1.1.6.2Expresión corporal.	\$228.00	(3)	\$684.00
2.1.1.6.2Expresión corporal.	\$228.00	(1)	\$228.00
2.1.1.6.3Teatro.	\$96.50	(3)	\$289.50
2.1.1.6.3Teatro.	\$96.50	(4)	\$386.00
2.1.1.6.3Teatro.	\$96.50	(8)	\$772.00
2.1.1.6.3Teatro.	\$96.50	(4)	\$386.00

Elaboró:

L.C. EDUARDO A. VÁZQUEZ CAMACHO
DIRECTOR DE RECURSOS HUMANOS Y FINANCIEROS

Autorizó:

LIC. MIGUEL RAMÍREZ PÉREZ
DIRECTOR GENERAL DE ADMINISTRACIÓN



IPAA INGRESOS POR PRODUCTOS DE APLICACIÓN AUTOMÁTICA

UNIDAD RESPONSABLE: 02 CD 04 DELEGACIÓN POLÍTICA DE COYOACÁN

CONCEPTOS	INGRESOS		
	CUOTA POR SERVICIO (Pesos con dos decimales)	NÚMERO DE SERVICIOS	IMPORTE (Pesos con dos decimales)
2.1.1.6.3Teatro.	\$99.50	(9)	\$895.50
2.1.1.6.3Teatro.	\$99.50	(9)	\$895.50
2.1.1.6.3Teatro.	\$99.50	(12)	\$1,194.00
2.1.1.6.3Teatro.	\$99.50	(8)	\$796.00
2.1.1.6.3Teatro.	\$99.50	(10)	\$995.00
2.1.1.6.3Teatro.	\$99.50	(9)	\$895.50
2.1.1.6.3Teatro.	\$99.50	(7)	\$696.50
2.1.1.6.3Teatro.	\$99.50	(7)	\$696.50
2.1.1.6.3Teatro.	\$99.50	(7)	\$696.50
2.1.1.6.3Teatro.	\$110.00	(15)	\$1,650.00
2.1.1.6.3Teatro.	\$110.00	(3)	\$330.00
2.1.1.6.3Teatro.	\$110.00	(14)	\$1,540.00
2.1.1.6.3Teatro.	\$114.00	(18)	\$2,052.00
2.1.1.6.3Teatro.	\$114.00	(7)	\$798.00
2.1.1.6.3Teatro.	\$114.00	(15)	\$1,710.00
2.1.1.6.3Teatro.	\$114.00	(6)	\$684.00
2.1.1.6.3Teatro.	\$114.00	(24)	\$2,736.00
2.1.1.6.3Teatro.	\$114.00	(3)	\$342.00
2.1.1.6.3Teatro.	\$132.00	(7)	\$924.00
2.1.1.6.3Teatro.	\$132.00	(5)	\$660.00
2.1.1.6.3Teatro.	\$132.00	(6)	\$792.00
2.1.1.6.3Teatro.	\$132.00	(1)	\$132.00
2.1.1.6.3Teatro.	\$137.00	(9)	\$1,233.00
2.1.1.6.3Teatro.	\$137.00	(7)	\$959.00
2.1.1.6.3Teatro.	\$137.00	(10)	\$1,370.00
2.1.1.6.3Teatro.	\$137.00	(13)	\$1,781.00
2.1.1.6.3Teatro.	\$137.00	(13)	\$1,781.00
2.1.1.6.3Teatro.	\$137.00	(16)	\$2,192.00

Elaboró:

L.C. EDUARDO A. VÁZQUEZ CAMACHO
DIRECTOR DE RECURSOS HUMANOS Y FINANCIEROS

Autorizó:

LIC. MIGUEL RAMÍREZ PÉREZ
DIRECTOR GENERAL DE ADMINISTRACIÓN



IPAA INGRESOS POR PRODUCTOS DE APLICACIÓN AUTOMÁTICA

UNIDAD RESPONSABLE: 02 CD 04 DELEGACIÓN POLÍTICA DE COYOACÁN

CONCEPTOS	INGRESOS		
	CUOTA POR SERVICIO (Pesos con dos decimales)	NÚMERO DE SERVICIOS	IMPORTE (Pesos con dos decimales)
2.1.1.6.3Teatro.	\$137.00	(12)	\$1,644.00
2.1.1.6.3Teatro.	\$137.00	(14)	\$1,918.00
2.1.1.6.3Teatro.	\$137.00	(10)	\$1,370.00
2.1.1.6.3Teatro.	\$164.00	(3)	\$492.00
2.1.1.6.3Teatro.	\$164.00	(2)	\$328.00
2.1.1.6.3Teatro.	\$170.00	(8)	\$1,360.00
2.1.1.6.3Teatro.	\$170.00	(2)	\$340.00
2.1.1.6.3Teatro.	\$170.00	(1)	\$170.00
2.1.1.6.3Teatro.	\$170.00	(2)	\$340.00
2.1.1.6.3Teatro.	\$170.00	(8)	\$1,360.00
2.1.1.6.3Teatro.	\$193.00	(20)	\$3,860.00
2.1.1.6.3Teatro.	\$193.00	(36)	\$6,948.00
2.1.1.6.3Teatro.	\$193.00	(41)	\$7,913.00
2.1.1.6.3Teatro.	\$193.00	(2)	\$386.00
2.1.1.6.3Teatro.	\$199.00	(26)	\$5,174.00
2.1.1.6.3Teatro.	\$199.00	(40)	\$7,960.00
2.1.1.6.3Teatro.	\$199.00	(46)	\$9,154.00
2.1.1.6.3Teatro.	\$199.00	(39)	\$7,761.00
2.1.1.6.3Teatro.	\$199.00	(43)	\$8,557.00
2.1.1.6.3Teatro.	\$199.00	(51)	\$10,149.00
2.1.1.6.3Teatro.	\$199.00	(40)	\$7,960.00
2.1.1.6.3Teatro.	\$199.00	(38)	\$7,562.00
2.1.1.6.3Teatro.	\$199.00	(29)	\$5,771.00
2.1.1.6.3Teatro.	\$220.00	(39)	\$8,580.00
2.1.1.6.3Teatro.	\$220.00	(18)	\$3,960.00
2.1.1.6.3Teatro.	\$220.00	(8)	\$1,760.00
2.1.1.6.3Teatro.	\$220.00	(5)	\$1,100.00
2.1.1.6.3Teatro.	\$228.00	(2)	-\$456.00

Elaboró:

L.C. EDUARDO A. VÁZQUEZ CAMACHO
DIRECTOR DE RECURSOS HUMANOS Y FINANCIEROS

Autorizó:

LIC. MIGUEL RAMÍREZ PÉREZ
DIRECTOR GENERAL DE ADMINISTRACIÓN



IPAA INGRESOS POR PRODUCTOS DE APLICACIÓN AUTOMÁTICA

UNIDAD RESPONSABLE: 02 CD 04 DELEGACIÓN POLÍTICA DE COYOACÁN

CONCEPTOS	INGRESOS		
	CUOTA POR SERVICIO (Pesos con dos decimales)	NÚMERO DE SERVICIOS	IMPORTE (Pesos con dos decimales)
2.1.1.6.3Teatro.	\$228.00	(38)	\$8,664.00
2.1.1.6.3Teatro.	\$228.00	(26)	\$5,928.00
2.1.1.6.3Teatro.	\$228.00	(28)	\$6,384.00
2.1.1.6.3Teatro.	\$228.00	(59)	\$13,452.00
2.1.1.6.3Teatro.	\$228.00	(15)	\$3,420.00
2.1.1.6.3Teatro.	\$228.00	(20)	\$4,560.00
2.1.1.6.3Teatro.	\$228.00	(52)	\$11,856.00
2.1.1.6.3Teatro.	\$228.00	(9)	\$2,052.00
2.1.1.6.3Teatro.	\$228.00	(8)	\$1,824.00
2.1.1.6.6Guiñol.	\$220.00	(3)	\$660.00
2.1.1.6.6Guiñol.	\$228.00	(3)	\$684.00
2.1.1.6.6Guiñol.	\$228.00	(3)	\$684.00
2.1.1.6.6Guiñol.	\$228.00	(2)	\$456.00
2.1.1.6.6Guiñol.	\$228.00	(6)	\$1,368.00
2.1.1.6.6Guiñol.	\$228.00	(2)	\$456.00
2.1.1.6.8Comedia Musical.	\$125.00	(6)	\$750.00
2.1.1.6.8Comedia Musical.	\$125.00	(4)	\$500.00
2.1.1.6.8Comedia Musical.	\$125.00	(4)	\$500.00
2.1.1.6.8Comedia Musical.	\$125.00	(1)	\$125.00
2.1.1.6.8Comedia Musical.	\$129.00	(1)	\$129.00
2.1.1.6.8Comedia Musical.	\$129.00	(2)	\$258.00
2.1.1.6.8Comedia Musical.	\$129.00	(1)	\$129.00
2.1.1.6.8Comedia Musical.	\$129.00	(1)	\$129.00
2.1.1.6.8Comedia Musical.	\$129.00	(2)	\$258.00
2.1.1.7.1Narración Oral.	\$110.00	(3)	\$330.00
2.1.1.7.1Narración Oral.	\$110.00	(3)	\$330.00
2.1.1.7.1Narración Oral.	\$114.00	(3)	\$342.00

Elaboró:

L.C. EDUARDO A. VÁZQUEZ CAMACHO
DIRECTOR DE RECURSOS HUMANOS Y FINANCIEROS

Autorizó:

LIC. MIGUEL RAMÍREZ PÉREZ
DIRECTOR GENERAL DE ADMINISTRACIÓN



IPAA INGRESOS POR PRODUCTOS DE APLICACIÓN AUTOMÁTICA

UNIDAD RESPONSABLE: 02 CD 04 DELEGACIÓN POLÍTICA DE COYOACÁN

CONCEPTOS	INGRESOS		
	CUOTA POR SERVICIO (Pesos con dos decimales)	NÚMERO DE SERVICIOS	IMPORTE (Pesos con dos decimales)
2.1.1.7.1 Narración Oral.	\$114.00	(3)	\$342.00
2.1.1.7.1 Narración Oral.	\$164.00	(1)	\$164.00
2.1.1.7.1 Narración Oral.	\$164.00	(1)	\$164.00
2.1.1.7.1 Narración Oral.	\$170.00	(7)	\$1,190.00
2.1.1.7.1 Narración Oral.	\$170.00	(5)	\$850.00
2.1.1.7.1 Narración Oral.	\$170.00	(2)	\$340.00
2.1.1.7.1 Narración Oral.	\$220.00	(3)	\$660.00
2.1.1.7.1 Narración Oral.	\$228.00	(3)	\$684.00
2.1.1.7.1 Narración Oral.	\$228.00	(3)	\$684.00
2.1.1.7.2 Narrativa.	\$110.00	(15)	\$1,650.00
2.1.1.7.2 Narrativa.	\$110.00	(3)	\$330.00
2.1.1.7.2 Narrativa.	\$110.00	(3)	\$330.00
2.1.1.7.2 Narrativa.	\$114.00	(15)	\$1,710.00
2.1.1.7.2 Narrativa.	\$114.00	(9)	\$1,026.00
2.1.1.7.2 Narrativa.	\$114.00	(24)	\$2,736.00
2.1.1.7.2 Narrativa.	\$114.00	(21)	\$2,394.00
2.1.1.7.2 Narrativa.	\$114.00	(3)	\$342.00
2.1.1.7.2 Narrativa.	\$220.00	(15)	\$3,300.00
2.1.1.7.2 Narrativa.	\$220.00	(4)	\$880.00
2.1.1.7.2 Narrativa.	\$220.00	(3)	\$660.00
2.1.1.7.2 Narrativa.	\$228.00	(24)	\$5,472.00
2.1.1.7.2 Narrativa.	\$228.00	(7)	\$1,596.00
2.1.1.7.2 Narrativa.	\$228.00	(1)	\$228.00
2.1.1.7.2 Narrativa.	\$228.00	(9)	\$2,052.00
2.1.1.7.3 Poesía.	\$110.00	(15)	\$1,650.00
2.1.1.7.3 Poesía.	\$110.00	(3)	\$330.00
2.1.1.7.3 Poesía.	\$114.00	(9)	\$1,026.00
2.1.1.7.3 Poesía.	\$114.00	(3)	\$342.00

Elaboró:

L. C. EDUARDO A. VÁZQUEZ CAMACHO
DIRECTOR DE RECURSOS HUMANOS Y FINANCIEROS

Autorizó:


LIC. MIGUEL RAMÍREZ PÉREZ
DIRECTOR GENERAL DE ADMINISTRACIÓN



IPAA INGRESOS POR PRODUCTOS DE APLICACIÓN AUTOMÁTICA

UNIDAD RESPONSABLE: 02 CD 04 DELEGACIÓN POLÍTICA DE COYOACÁN

CONCEPTOS	INGRESOS		
	CUOTA POR SERVICIO (Pesos con dos decimales)	NÚMERO DE SERVICIOS	IMPORTE (Pesos con dos decimales)
2.1.1.7.3Poesía.	\$114.00	(3)	\$342.00
2.1.1.7.3Poesía.	\$114.00	(3)	\$342.00
2.1.1.7.3Poesía.	\$220.00	(3)	\$660.00
2.1.1.7.3Poesía.	\$220.00	(3)	\$660.00
2.1.1.7.3Poesía.	\$228.00	(3)	\$684.00
2.1.1.7.6Creación literaria.	\$96.50	(2)	\$193.00
2.1.1.7.6Creación literaria.	\$96.50	(2)	\$193.00
2.1.1.7.6Creación literaria.	\$96.50	(2)	\$193.00
2.1.1.7.6Creación literaria.	\$99.50	(3)	\$298.50
2.1.1.7.6Creación literaria.	\$99.50	(2)	\$199.00
2.1.1.7.6Creación literaria.	\$99.50	(3)	\$298.50
2.1.1.7.6Creación literaria.	\$99.50	(2)	\$199.00
2.1.1.7.6Creación literaria.	\$99.50	(1)	\$99.50
2.1.1.7.6Creación literaria.	\$99.50	(1)	\$99.50
2.1.1.7.6Creación literaria.	\$99.50	(1)	\$99.50
2.1.1.7.6Creación literaria.	\$99.50	(2)	\$199.00
2.1.1.7.6Creación literaria.	\$99.50	(1)	\$99.50
2.1.1.7.6Creación literaria.	\$193.00	(1)	\$193.00
2.1.1.7.6Creación literaria.	\$193.00	(3)	\$579.00
2.1.1.7.6Creación literaria.	\$193.00	(6)	\$1,158.00
2.1.1.7.6Creación literaria.	\$199.00	(2)	\$398.00
2.1.1.7.6Creación literaria.	\$199.00	(6)	\$1,194.00
2.1.1.7.6Creación literaria.	\$199.00	(6)	\$1,194.00
2.1.1.7.6Creación literaria.	\$199.00	(5)	\$995.00
2.1.1.7.6Creación literaria.	\$199.00	(4)	\$796.00
2.1.1.7.6Creación literaria.	\$199.00	(3)	\$597.00
2.1.1.7.6Creación literaria.	\$199.00	(7)	\$1,393.00
2.1.1.7.6Creación literaria.	\$199.00	(4)	\$796.00

Elaboró:

 L.G. EDUARDO A. VÁZQUEZ CAMACHO
 DIRECTOR DE RECURSOS HUMANOS Y FINANCIEROS

Autorizó:

 LIC. MIGUEL RAMÍREZ PÉREZ
 DIRECTOR GENERAL DE ADMINISTRACIÓN



IPAA INGRESOS POR PRODUCTOS DE APLICACIÓN AUTOMÁTICA

UNIDAD RESPONSABLE: 02 CD 04 DELEGACIÓN POLÍTICA DE COYOACÁN

CONCEPTOS	INGRESOS		
	CUOTA POR SERVICIO (Pesos con dos decimales)	NÚMERO DE SERVICIOS	IMPORTE (Pesos con dos decimales)
2.1.1.7.6 Creación literaria.	\$199.00	(2)	\$398.00
2.1.1.7.8 Literatura Lúdica	\$182.00	(2)	\$364.00
2.1.1.7.8 Literatura Lúdica	\$182.00	(2)	\$364.00
2.1.1.7.8 Literatura Lúdica	\$182.00	(2)	\$364.00
2.1.1.7.8 Literatura Lúdica	\$189.00	(1)	\$189.00
2.1.1.7.8 Literatura Lúdica	\$189.00	(1)	\$189.00
2.1.1.7.8 Literatura Lúdica	\$189.00	(2)	\$378.00
2.1.1.7.8 Literatura Lúdica	\$189.00	(3)	\$567.00
2.1.1.7.8 Literatura Lúdica	\$189.00	(1)	\$189.00
2.1.1.8.3 Karate, Lima lama.	\$85.00	(1)	\$85.00
2.1.1.8.3 Karate, Lima lama.	\$85.00	(1)	\$85.00
2.1.1.8.3 Karate, Lima lama.	\$85.00	(1)	\$85.00
2.1.1.8.3 Karate, Lima lama.	\$85.00	(1)	\$85.00
2.1.1.8.3 Karate, Lima lama.	\$85.00	(1)	\$85.00
2.1.1.8.3 Karate, Lima lama.	\$96.50	(1)	\$96.50
2.1.1.8.3 Karate, Lima lama.	\$96.50	(1)	\$96.50
2.1.1.8.3 Karate, Lima lama.	\$96.50	(1)	\$96.50
2.1.1.8.3 Karate, Lima lama.	\$99.50	(4)	\$398.00
2.1.1.8.3 Karate, Lima lama.	\$99.50	(1)	\$99.50
2.1.1.8.3 Karate, Lima lama.	\$99.50	(3)	\$298.50
2.1.1.8.3 Karate, Lima lama.	\$99.50	(2)	\$199.00
2.1.1.8.3 Karate, Lima lama.	\$99.50	(2)	\$199.00
2.1.1.8.3 Karate, Lima lama.	\$99.50	(3)	\$298.50
2.1.1.8.3 Karate, Lima lama.	\$99.50	(5)	\$497.50
2.1.1.8.3 Karate, Lima lama.	\$99.50	(2)	\$199.00
2.1.1.8.3 Karate, Lima lama.	\$143.00	(2)	\$286.00
2.1.1.8.3 Karate, Lima lama.	\$143.00	(5)	\$715.00
2.1.1.8.3 Karate, Lima lama.	\$143.00	(5)	\$715.00

Elaboró:

L.C. EDUARDO A. VÁZQUEZ CAMACHO
 DIRECTOR DE RECURSOS HUMANOS Y FINANCIEROS

Autorizó:

LIC. MIGUEL RAMÍREZ PÉREZ
 DIRECTOR GENERAL DE ADMINISTRACIÓN



IPAA INGRESOS POR PRODUCTOS DE APLICACIÓN AUTOMÁTICA

UNIDAD RESPONSABLE: 02 CD 04 DELEGACIÓN POLÍTICA DE COYOACÁN

CONCEPTOS	INGRESOS		
	CUOTA POR SERVICIO (Pesos con dos decimales)	NÚMERO DE SERVICIOS	IMPORTE (Pesos con dos decimales)
2.1.1.8.3Karate, Lima lama.	\$148.00	(2)	\$296.00
2.1.1.8.3Karate, Lima lama.	\$148.00	(4)	\$592.00
2.1.1.8.3Karate, Lima lama.	\$148.00	(7)	\$1,036.00
2.1.1.8.3Karate, Lima lama.	\$148.00	(5)	\$740.00
2.1.1.8.3Karate, Lima lama.	\$148.00	(7)	\$1,036.00
2.1.1.8.3Karate, Lima lama.	\$148.00	(6)	\$888.00
2.1.1.8.3Karate, Lima lama.	\$148.00	(9)	\$1,332.00
2.1.1.8.3Karate, Lima lama.	\$148.00	(5)	\$740.00
2.1.1.8.3Karate, Lima lama.	\$164.00	(17)	\$2,788.00
2.1.1.8.3Karate, Lima lama.	\$164.00	(20)	\$3,280.00
2.1.1.8.3Karate, Lima lama.	\$164.00	(13)	\$2,132.00
2.1.1.8.3Karate, Lima lama.	\$164.00	(1)	\$164.00
2.1.1.8.3Karate, Lima lama.	\$170.00	(2)	\$340.00
2.1.1.8.3Karate, Lima lama.	\$170.00	(20)	\$3,400.00
2.1.1.8.3Karate, Lima lama.	\$170.00	(20)	\$3,400.00
2.1.1.8.3Karate, Lima lama.	\$170.00	(21)	\$3,570.00
2.1.1.8.3Karate, Lima lama.	\$170.00	(28)	\$4,760.00
2.1.1.8.3Karate, Lima lama.	\$170.00	(20)	\$3,400.00
2.1.1.8.3Karate, Lima lama.	\$170.00	(20)	\$3,400.00
2.1.1.8.3Karate, Lima lama.	\$170.00	(17)	\$2,890.00
2.1.1.8.3Karate, Lima lama.	\$170.00	(31)	\$5,270.00
2.1.1.8.3Karate, Lima lama.	\$170.00	(7)	\$1,190.00
2.1.1.8.3Karate, Lima lama.	\$193.00	(4)	\$772.00
2.1.1.8.3Karate, Lima lama.	\$193.00	(14)	\$2,702.00
2.1.1.8.3Karate, Lima lama.	\$193.00	(26)	\$5,018.00
2.1.1.8.3Karate, Lima lama.	\$193.00	(1)	\$193.00
2.1.1.8.3Karate, Lima lama.	\$199.00	(18)	\$3,582.00
2.1.1.8.3Karate, Lima lama.	\$199.00	(23)	\$4,577.00

Elaboró:
L.C. EDUARDO A. VÁZQUEZ CAMACHO
DIRECTOR DE RECURSOS HUMANOS Y FINANCIEROS

Autorizó:
LIC. MIGUEL RAMÍREZ PÉREZ
DIRECTOR GENERAL DE ADMINISTRACIÓN



IPAA INGRESOS POR PRODUCTOS DE APLICACIÓN AUTOMÁTICA

UNIDAD RESPONSABLE: 02 CD 04 DELEGACIÓN POLÍTICA DE COYOACÁN

CONCEPTOS	INGRESOS		
	CUOTA POR SERVICIO (Pesos con dos decimales)	NÚMERO DE SERVICIOS	IMPORTE (Pesos con dos decimales)
2.1.1.8.3Karate, Lima lama.	\$199.00	(21)	\$4,179.00
2.1.1.8.3Karate, Lima lama.	\$199.00	(24)	\$4,776.00
2.1.1.8.3Karate, Lima lama.	\$199.00	(18)	\$3,582.00
2.1.1.8.3Karate, Lima lama.	\$199.00	(33)	\$6,567.00
2.1.1.8.3Karate, Lima lama.	\$199.00	(25)	\$4,975.00
2.1.1.8.3Karate, Lima lama.	\$199.00	(27)	\$5,373.00
2.1.1.8.3Karate, Lima lama.	\$199.00	(18)	\$3,582.00
2.1.1.8.6Tae kwon do.	\$164.00	(16)	\$2,624.00
2.1.1.8.6Tae kwon do.	\$164.00	(24)	\$3,936.00
2.1.1.8.6Tae kwon do.	\$164.00	(23)	\$3,772.00
2.1.1.8.6Tae kwon do.	\$170.00	(11)	\$1,870.00
2.1.1.8.6Tae kwon do.	\$170.00	(23)	\$3,910.00
2.1.1.8.6Tae kwon do.	\$170.00	(31)	\$5,270.00
2.1.1.8.6Tae kwon do.	\$170.00	(40)	\$6,800.00
2.1.1.8.6Tae kwon do.	\$170.00	(29)	\$4,930.00
2.1.1.8.6Tae kwon do.	\$170.00	(26)	\$4,420.00
2.1.1.8.6Tae kwon do.	\$170.00	(39)	\$6,630.00
2.1.1.8.6Tae kwon do.	\$170.00	(50)	\$8,500.00
2.1.1.8.6Tae kwon do.	\$170.00	(14)	\$2,380.00
2.1.1.8.7Taichi.	\$85.00	(1)	\$85.00
2.1.1.8.7Taichi.	\$85.00	(1)	\$85.00
2.1.1.8.7Taichi.	\$85.00	(2)	\$170.00
2.1.1.8.7Taichi.	\$85.00	(2)	\$170.00
2.1.1.8.7Taichi.	\$85.00	(4)	\$340.00
2.1.1.8.7Taichi.	\$85.00	(6)	\$510.00
2.1.1.8.7Taichi.	\$85.00	(4)	\$340.00
2.1.1.8.7Taichi.	\$85.00	(9)	\$765.00

Elaboró:

LIC. EDUARDO A. VÁZQUEZ CAMACHO
DIRECTOR DE RECURSOS HUMANOS Y FINANCIEROS

Autorizó:

LIC. MIGUEL RAMÍREZ PÉREZ
DIRECTOR GENERAL DE ADMINISTRACIÓN



IPAA INGRESOS POR PRODUCTOS DE APLICACIÓN AUTOMÁTICA

UNIDAD RESPONSABLE: 02 CD 04 DELEGACIÓN POLÍTICA DE COYOACÁN

CONCEPTOS	INGRESOS		
	CUOTA POR SERVICIO (Pesos con dos decimales)	NÚMERO DE SERVICIOS	IMPORTE (Pesos con dos decimales)
2.1.1.8.7Taichi.	\$85.00	(1)	\$85.00
2.1.1.8.7Taichi.	\$110.00	(69)	\$7,590.00
2.1.1.8.7Taichi.	\$110.00	(12)	\$1,320.00
2.1.1.8.7Taichi.	\$110.00	(5)	\$550.00
2.1.1.8.7Taichi.	\$114.00	(69)	\$7,866.00
2.1.1.8.7Taichi.	\$114.00	(15)	\$1,710.00
2.1.1.8.7Taichi.	\$114.00	(78)	\$8,892.00
2.1.1.8.7Taichi.	\$114.00	(26)	\$2,964.00
2.1.1.8.7Taichi.	\$114.00	(1)	\$114.00
2.1.1.8.7Taichi.	\$114.00	(65)	\$7,410.00
2.1.1.8.7Taichi.	\$114.00	(31)	\$3,534.00
2.1.1.8.7Taichi.	\$114.00	(1)	\$114.00
2.1.1.8.7Taichi.	\$164.00	(1)	\$164.00
2.1.1.8.7Taichi.	\$164.00	(1)	\$164.00
2.1.1.8.7Taichi.	\$164.00	(2)	\$328.00
2.1.1.8.7Taichi.	\$170.00	(1)	\$170.00
2.1.1.8.7Taichi.	\$170.00	(2)	\$340.00
2.1.1.8.7Taichi.	\$170.00	(4)	\$680.00
2.1.1.8.7Taichi.	\$170.00	(1)	\$170.00
2.1.1.8.7Taichi.	\$170.00	(2)	\$340.00
2.1.1.8.7Taichi.	\$170.00	(1)	\$170.00
2.1.1.8.7Taichi.	\$170.00	(3)	\$510.00
2.1.1.8.7Taichi.	\$220.00	(45)	\$9,900.00
2.1.1.8.7Taichi.	\$220.00	(21)	\$4,620.00
2.1.1.8.7Taichi.	\$220.00	(16)	\$3,520.00
2.1.1.8.7Taichi.	\$228.00	(78)	\$17,784.00
2.1.1.8.7Taichi.	\$228.00	(14)	\$3,192.00
2.1.1.8.7Taichi.	\$228.00	(4)	\$912.00

Elaboró:

L.C. EDUARDO A. VÁZQUEZ CAMACHO
DIRECTOR DE RECURSOS HUMANOS Y FINANCIEROS

Autorizó:

LIC. MIGUEL RAMÍREZ PÉREZ
DIRECTOR GENERAL DE ADMINISTRACIÓN



IPAA INGRESOS POR PRODUCTOS DE APLICACIÓN AUTOMÁTICA

UNIDAD RESPONSABLE: 02 CD 04 DELEGACIÓN POLÍTICA DE COYOACÁN

CONCEPTOS	INGRESOS		
	CUOTA POR SERVICIO (Pesos con dos decimales)	NÚMERO DE SERVICIOS	IMPORTE (Pesos con dos decimales)
2.1.1.8.7Taichi.	\$228.00	(54)	\$12,312.00
2.1.1.8.7Taichi.	\$228.00	(6)	\$1,368.00
2.1.1.8.7Taichi.	\$228.00	(6)	\$1,368.00
2.1.1.8.7Taichi.	\$228.00	(41)	\$9,348.00
2.1.1.8.7Taichi.	\$228.00	(11)	\$2,508.00
2.1.1.8.7Taichi.	\$228.00	(2)	\$456.00
2.1.1.8.8Capoeira	\$85.00	(1)	\$85.00
2.1.1.8.8Capoeira	\$85.00	(1)	\$85.00
2.1.1.8.8Capoeira	\$85.00	(1)	\$85.00
2.1.1.8.8Capoeira	\$85.00	(1)	\$85.00
2.1.1.8.8Capoeira	\$85.00	(2)	\$170.00
2.1.1.8.8Capoeira	\$164.00	(2)	\$328.00
2.1.1.8.8Capoeira	\$164.00	(1)	\$164.00
2.1.1.8.8Capoeira	\$164.00	(1)	\$164.00
2.1.1.8.8Capoeira	\$170.00	(2)	\$340.00
2.1.1.8.8Capoeira	\$170.00	(3)	\$510.00
2.1.1.8.8Capoeira	\$170.00	(3)	\$510.00
2.1.1.8.8Capoeira	\$170.00	(3)	\$510.00
2.1.1.8.8Capoeira	\$170.00	(2)	\$340.00
2.1.1.8.8Capoeira	\$170.00	(5)	\$850.00
2.1.1.8.8Capoeira	\$170.00	(4)	\$680.00
2.1.1.8.8Capoeira	\$170.00	(2)	\$340.00
2.1.1.8.9.1Defensa Personal.	\$91.00	(1)	\$91.00
2.1.1.8.9.1Defensa Personal.	\$91.00	(1)	\$91.00
2.1.1.8.9.1Defensa Personal.	\$94.50	(1)	\$94.50
2.1.1.8.9.1Defensa Personal.	\$94.50	(1)	\$94.50
2.1.1.8.9.1Defensa Personal.	\$94.50	(1)	\$94.50

Elaboró:

L. C. EDUARDO A. VÁZQUEZ CAMACHO
 DIRECTOR DE RECURSOS HUMANOS Y FINANCIEROS

Autorizó:

LIC. MIGUEL RAMÍREZ PÉREZ
 DIRECTOR GENERAL DE ADMINISTRACIÓN



IPAA INGRESOS POR PRODUCTOS DE APLICACIÓN AUTOMÁTICA

UNIDAD RESPONSABLE: 02 CD 04 DELEGACIÓN POLÍTICA DE COYOACÁN

CONCEPTOS	INGRESOS		
	CUOTA POR SERVICIO (Pesos con dos decimales)	NÚMERO DE SERVICIOS	IMPORTE (Pesos con dos decimales)
2.1.1.8.9.1Defensa Personal.	\$94.50	(2)	\$189.00
2.1.1.8.9.1Defensa Personal.	\$94.50	(1)	\$94.50
2.1.1.8.9.1Defensa Personal.	\$182.00	(1)	\$182.00
2.1.1.8.9.1Defensa Personal.	\$182.00	(2)	\$364.00
2.1.1.8.9.1Defensa Personal.	\$182.00	(3)	\$546.00
2.1.1.8.9.1Defensa Personal.	\$182.00	(1)	\$182.00
2.1.1.8.9.1Defensa Personal.	\$189.00	(5)	\$945.00
2.1.1.8.9.1Defensa Personal.	\$189.00	(3)	\$567.00
2.1.1.8.9.1Defensa Personal.	\$189.00	(5)	\$945.00
2.1.1.8.9.1Defensa Personal.	\$189.00	(2)	\$378.00
2.1.1.8.9.1Defensa Personal.	\$189.00	(1)	\$189.00
2.1.1.8.9.1Defensa Personal.	\$189.00	(3)	\$567.00
2.1.1.8.9.1Defensa Personal.	\$189.00	(2)	\$378.00
2.1.1.8.9.1Defensa Personal.	\$189.00	(2)	\$378.00
2.1.1.8.9.1Defensa Personal.	\$189.00	(1)	\$189.00
2.1.1.8.9Chi kung	\$91.00	(4)	\$364.00
2.1.1.8.9Chi kung	\$91.00	(1)	\$91.00
2.1.1.8.9Chi kung	\$91.00	(2)	\$182.00
2.1.1.8.9Chi kung	\$94.50	(1)	\$94.50
2.1.1.8.9Chi kung	\$94.50	(1)	\$94.50
2.1.1.8.9Chi kung	\$94.50	(1)	\$94.50
2.1.1.8.9Chi kung	\$94.50	(1)	\$94.50
2.1.1.8.9Chi kung	\$94.50	(1)	\$94.50
2.1.1.8.9Chi kung	\$94.50	(2)	\$189.00
2.1.1.8.9Chi kung	\$182.00	(3)	\$546.00
2.1.1.8.9Chi kung	\$182.00	(2)	\$364.00
2.1.1.8.9Chi kung	\$182.00	(4)	\$728.00
2.1.1.8.9Chi kung	\$189.00	(3)	\$567.00

Elaboró:
L.C. EDUARDO A. VÁZQUEZ CAMACHO
DIRECTOR DE RECURSOS HUMANOS Y FINANCIEROS

Autorizó:
LIC. MIGUEL RAMÍREZ PÉREZ
DIRECTOR GENERAL DE ADMINISTRACIÓN



IPAA INGRESOS POR PRODUCTOS DE APLICACIÓN AUTOMÁTICA

UNIDAD RESPONSABLE: 02 CD 04 DELEGACIÓN POLÍTICA DE COYOACÁN

CONCEPTOS	INGRESOS		
	CUOTA POR SERVICIO (Pesos con dos decimales)	NÚMERO DE SERVICIOS	IMPORTE (Pesos con dos decimales)
2.1.1.8.9Chi kung	\$189.00	(2)	\$378.00
2.1.1.8.9Chi kung	\$189.00	(2)	\$378.00
2.1.1.8.9Chi kung	\$189.00	(2)	\$378.00
2.1.1.8.9Chi kung	\$189.00	(2)	\$378.00
2.1.1.8.9Chi kung	\$189.00	(1)	\$189.00
2.1.1.8.9Chi kung	\$189.00	(1)	\$189.00
2.1.1.8.9Chi kung	\$189.00	(1)	\$189.00
2.1.1.8.9Chi kung	\$189.00	(3)	\$567.00
2.1.1.9.1Curso de verano.	\$1,707.00	(117)	\$199,719.00
2.1.1.9.4Estimulación temprana	\$164.00	(2)	\$328.00
2.1.1.9.4Estimulación temprana	\$164.00	(2)	\$328.00
2.1.1.9.4Estimulación temprana	\$164.00	(4)	\$656.00
2.1.1.9.5Spinning	\$198.00	(1)	\$198.00
2.1.1.9.5Spinning	\$198.00	(8)	\$1,584.00
2.1.1.9.5Spinning	\$205.00	(6)	\$1,230.00
2.1.1.9.5Spinning	\$205.00	(5)	\$1,025.00
2.1.1.9.5Spinning	\$205.00	(5)	\$1,025.00
2.1.1.9.5Spinning	\$205.00	(1)	\$205.00
2.1.1.9.6Masaje	\$164.00	(7)	\$1,148.00
2.1.1.9.6Masaje	\$164.00	(1)	\$164.00
2.1.1.9.6Masaje	\$164.00	(1)	\$164.00
2.1.1.9.6Masaje	\$164.00	(1)	\$164.00
2.1.1.9.6Masaje	\$170.00	(6)	\$1,020.00
2.1.1.9.6Masaje	\$170.00	(7)	\$1,190.00
2.1.1.9.6Masaje	\$170.00	(7)	\$1,190.00
2.1.1.9.6Masaje	\$170.00	(9)	\$1,530.00
2.1.1.9.6Masaje	\$170.00	(10)	\$1,700.00
2.1.1.9.6Masaje	\$170.00	(14)	\$2,380.00

Elaboró:
L.C. EDUARDO A. VÁZQUEZ CAMACHO
DIRECTOR DE RECURSOS HUMANOS Y FINANCIEROS

Autorizó:
LIC. MIGUEL RAMÍREZ PÉREZ
DIRECTOR GENERAL DE ADMINISTRACIÓN



IPAA INGRESOS POR PRODUCTOS DE APLICACIÓN AUTOMÁTICA

UNIDAD RESPONSABLE: 02 CD 04 DELEGACIÓN POLÍTICA DE COYOACÁN

CONCEPTOS	INGRESOS		
	CUOTA POR SERVICIO (Pesos con dos decimales)	NÚMERO DE SERVICIOS	IMPORTE (Pesos con dos decimales)
2.1.1.9.6Masaje	\$170.00	(10)	\$1,700.00
2.1.1.9.6Masaje	\$170.00	(9)	\$1,530.00
2.1.1.9.6Masaje	\$170.00	(7)	\$1,190.00
2.2.1.1.10.1Cultura de belleza sabatina	\$154.00	(6)	\$924.00
2.2.1.1.10.1Cultura de belleza sabatina	\$154.00	(5)	\$770.00
2.2.1.1.10.1Cultura de belleza sabatina	\$154.00	(4)	\$616.00
2.2.1.1.10.1Cultura de belleza sabatina	\$160.00	(9)	\$1,440.00
2.2.1.1.10.1Cultura de belleza sabatina	\$160.00	(2)	\$320.00
2.2.1.1.10.1Cultura de belleza sabatina	\$160.00	(2)	\$320.00
2.2.1.1.10.1Cultura de belleza sabatina	\$160.00	(1)	\$160.00
2.2.1.1.10.2Aplicación de uñas	\$218.00	(7)	\$1,526.00
2.2.1.1.10.2Aplicación de uñas	\$225.00	(20)	\$4,500.00
2.2.1.1.10.2Aplicación de uñas	\$225.00	(19)	\$4,275.00
2.2.1.1.10.2Aplicación de uñas	\$225.00	(16)	\$3,600.00
2.2.1.1.10.2Aplicación de uñas	\$225.00	(15)	\$3,375.00
2.2.1.1.10.2Aplicación de uñas	\$225.00	(9)	\$2,025.00
2.2.1.1.10.2Aplicación de uñas	\$225.00	(24)	\$5,400.00
2.2.1.1.10.2Aplicación de uñas	\$225.00	(23)	\$5,175.00
2.2.1.1.10.6Cultura de belleza 1° y 2°	\$158.00	(353)	\$55,774.00
2.2.1.1.10.6Cultura de belleza 1° y 2°	\$158.00	(292)	\$46,136.00
2.2.1.1.10.6Cultura de belleza 1° y 2°	\$158.00	(265)	\$41,870.00
2.2.1.1.10.6Cultura de belleza 1° y 2°	\$158.00	(2)	\$316.00
2.2.1.1.10.6Cultura de belleza 1° y 2°	\$158.00	(4)	\$632.00
2.2.1.1.10.6Cultura de belleza 1° y 2°	\$164.00	(12)	\$1,968.00
2.2.1.1.10.6Cultura de belleza 1° y 2°	\$164.00	(145)	\$23,780.00
2.2.1.1.10.6Cultura de belleza 1° y 2°	\$164.00	(164)	\$26,896.00
2.2.1.1.10.6Cultura de belleza 1° y 2°	\$164.00	(218)	\$35,752.00
2.2.1.1.10.6Cultura de belleza 1° y 2°	\$164.00	(50)	\$8,200.00

Elaboró:

L.C. EDUARDO A. VÁZQUEZ CAMACHO
DIRECTOR DE RECURSOS HUMANOS Y FINANCIEROS

Autorizó:

LIC. MIGUEL RAMÍREZ PÉREZ
DIRECTOR GENERAL DE ADMINISTRACIÓN



IPAA INGRESOS POR PRODUCTOS DE APLICACIÓN AUTOMÁTICA

UNIDAD RESPONSABLE: 02 CD 04 DELEGACIÓN POLÍTICA DE COYOACÁN

CONCEPTOS	INGRESOS		
	CUOTA POR SERVICIO (Pesos con dos decimales)	NÚMERO DE SERVICIOS	IMPORTE (Pesos con dos decimales)
2.2.1.1.10.6Cultura de belleza 1º y 2º	\$164.00	(54)	\$8,856.00
2.2.1.1.10.6Cultura de belleza 1º y 2º	\$164.00	(213)	\$34,932.00
2.2.1.1.10.6Cultura de belleza 1º y 2º	\$164.00	(222)	\$36,408.00
2.2.1.1.10.6Cultura de belleza 1º y 2º	\$164.00	(208)	\$34,112.00
2.2.1.1.10.6Cultura de belleza 1º y 2º	\$164.00	(250)	\$41,000.00
2.2.1.1.10.6Cultura de belleza 1º y 2º	\$176.00	(36)	\$6,336.00
2.2.1.1.10.6Cultura de belleza 1º y 2º	\$176.00	(79)	\$13,904.00
2.2.1.1.10.6Cultura de belleza 1º y 2º	\$176.00	(24)	\$4,224.00
2.2.1.1.10.6Cultura de belleza 1º y 2º	\$176.00	(1)	\$176.00
2.2.1.1.10.6Cultura de belleza 1º y 2º	\$182.00	(28)	\$5,096.00
2.2.1.1.10.6Cultura de belleza 1º y 2º	\$182.00	(14)	\$2,548.00
2.2.1.1.10.6Cultura de belleza 1º y 2º	\$182.00	(1)	\$182.00
2.2.1.1.10.6Cultura de belleza 1º y 2º	\$182.00	(2)	\$364.00
2.2.1.1.10.6Cultura de belleza 1º y 2º	\$182.00	(13)	\$2,366.00
2.2.1.1.10.6Cultura de belleza 1º y 2º	\$182.00	(14)	\$2,548.00
2.2.1.1.10.6Cultura de belleza 1º y 2º	\$182.00	(59)	\$10,738.00
2.2.1.1.10.6Cultura de belleza 1º y 2º	\$182.00	(41)	\$7,462.00
2.2.1.1.10.6Cultura de belleza 1º y 2º	\$182.00	(31)	\$5,642.00
2.2.1.1.10Cultura de belleza.	\$119.00	(24)	\$2,856.00
2.2.1.1.10Cultura de belleza.	\$119.00	(21)	\$2,499.00
2.2.1.1.10Cultura de belleza.	\$119.00	(32)	\$3,808.00
2.2.1.1.10Cultura de belleza.	\$123.00	(7)	\$861.00
2.2.1.1.10Cultura de belleza.	\$123.00	(29)	\$3,567.00
2.2.1.1.10Cultura de belleza.	\$123.00	(30)	\$3,690.00
2.2.1.1.10Cultura de belleza.	\$123.00	(30)	\$3,690.00
2.2.1.1.10Cultura de belleza.	\$123.00	(24)	\$2,952.00
2.2.1.1.10Cultura de belleza.	\$123.00	(19)	\$2,337.00
2.2.1.1.10Cultura de belleza.	\$123.00	(33)	\$4,059.00

Elaboró:

L.C. EDUARDO A. VÁZQUEZ CAMACHO
DIRECTOR DE RECURSOS HUMANOS Y FINANCIEROS

Autorizó:

LIC. MIGUEL RAMÍREZ PÉREZ
DIRECTOR GENERAL DE ADMINISTRACIÓN



IPAA INGRESOS POR PRODUCTOS DE APLICACIÓN AUTOMÁTICA

UNIDAD RESPONSABLE: 02 CD 04 DELEGACIÓN POLÍTICA DE COYOACÁN

CONCEPTOS	INGRESOS		
	CUOTA POR SERVICIO (Pesos con dos decimales)	NÚMERO DE SERVICIOS	IMPORTE (Pesos con dos decimales)
2.2.1.1.10Cultura de belleza.	\$123.00	(31)	\$3,813.00
2.2.1.1.10Cultura de belleza.	\$123.00	(40)	\$4,920.00
2.2.1.1.10Cultura de belleza.	\$144.00	(50)	\$7,200.00
2.2.1.1.10Cultura de belleza.	\$144.00	(53)	\$7,632.00
2.2.1.1.10Cultura de belleza.	\$144.00	(83)	\$11,952.00
2.2.1.1.10Cultura de belleza.	\$149.00	(34)	\$5,066.00
2.2.1.1.10Cultura de belleza.	\$149.00	(83)	\$12,367.00
2.2.1.1.10Cultura de belleza.	\$149.00	(23)	\$3,427.00
2.2.1.1.10Cultura de belleza.	\$149.00	(61)	\$9,089.00
2.2.1.1.10Cultura de belleza.	\$149.00	(33)	\$4,917.00
2.2.1.1.10Cultura de belleza.	\$149.00	(49)	\$7,301.00
2.2.1.1.10Cultura de belleza.	\$149.00	(61)	\$9,089.00
2.2.1.1.10Cultura de belleza.	\$149.00	(100)	\$14,900.00
2.2.1.1.10Cultura de belleza.	\$150.00	(3)	\$450.00
2.2.1.1.10Cultura de belleza.	\$150.00	(3)	\$450.00
2.2.1.1.10Cultura de belleza.	\$150.00	(4)	\$600.00
2.2.1.1.10Cultura de belleza.	\$155.00	(4)	\$620.00
2.2.1.1.10Cultura de belleza.	\$155.00	(4)	\$620.00
2.2.1.1.10Cultura de belleza.	\$155.00	(3)	\$465.00
2.2.1.1.10Cultura de belleza.	\$155.00	(2)	\$310.00
2.2.1.1.10Cultura de belleza.	\$155.00	(3)	\$465.00
2.2.1.1.10Cultura de belleza.	\$155.00	(3)	\$465.00
2.2.1.1.10Cultura de belleza.	\$155.00	(3)	\$465.00
2.2.1.1.10Cultura de belleza.	\$158.00	(13)	\$2,054.00
2.2.1.1.10Cultura de belleza.	\$158.00	(7)	\$1,106.00
2.2.1.1.10Cultura de belleza.	\$158.00	(5)	\$790.00
2.2.1.1.10Cultura de belleza.	\$164.00	(4)	\$656.00
2.2.1.1.10Cultura de belleza.	\$164.00	(2)	\$328.00

Elaboró:

L. G. EDUARDO A. VÁZQUEZ CAMACHO
DIRECTOR DE RECURSOS HUMANOS Y FINANCIEROS

Autorizó:

LIC. MIGUEL RAMÍREZ PÉREZ
DIRECTOR GENERAL DE ADMINISTRACIÓN



IPAA INGRESOS POR PRODUCTOS DE APLICACIÓN AUTOMÁTICA

UNIDAD RESPONSABLE: 02 CD 04 DELEGACIÓN POLÍTICA DE COYOACÁN

CONCEPTOS	INGRESOS		
	CUOTA POR SERVICIO (Pesos con dos decimales)	NÚMERO DE SERVICIOS	IMPORTE (Pesos con dos decimales)
2.2.1.1.10Cultura de belleza.	\$164.00	(5)	\$820.00
2.2.1.1.10Cultura de belleza.	\$164.00	(4)	\$656.00
2.2.1.1.10Cultura de belleza.	\$164.00	(2)	\$328.00
2.2.1.1.10Cultura de belleza.	\$164.00	(6)	\$984.00
2.2.1.1.10Cultura de belleza.	\$164.00	(6)	\$984.00
2.2.1.1.10Cultura de belleza.	\$164.00	(7)	\$1,148.00
2.2.1.1.10Cultura de belleza.	\$164.00	(7)	\$1,148.00
2.2.1.1.10Cultura de belleza.	\$220.00	(18)	\$3,960.00
2.2.1.1.10Cultura de belleza.	\$220.00	(22)	\$4,840.00
2.2.1.1.10Cultura de belleza.	\$220.00	(19)	\$4,180.00
2.2.1.1.10Cultura de belleza.	\$228.00	(19)	\$4,332.00
2.2.1.1.10Cultura de belleza.	\$228.00	(21)	\$4,788.00
2.2.1.1.10Cultura de belleza.	\$228.00	(18)	\$4,104.00
2.2.1.1.10Cultura de belleza.	\$228.00	(16)	\$3,648.00
2.2.1.1.10Cultura de belleza.	\$228.00	(21)	\$4,788.00
2.2.1.1.10Cultura de belleza.	\$228.00	(25)	\$5,700.00
2.2.1.1.10Cultura de belleza.	\$228.00	(21)	\$4,788.00
2.2.1.1.10Cultura de belleza.	\$228.00	(21)	\$4,788.00
2.2.1.1.10Cultura de belleza.	\$228.00	(14)	\$3,192.00
2.2.1.1.11Peluquería.	\$181.00	(25)	\$4,525.00
2.2.1.1.11Peluquería.	\$181.00	(23)	\$4,163.00
2.2.1.1.11Peluquería.	\$181.00	(10)	\$1,810.00
2.2.1.1.11Peluquería.	\$181.00	(1)	\$181.00
2.2.1.1.11Peluquería.	\$188.00	(10)	\$1,880.00
2.2.1.1.11Peluquería.	\$188.00	(11)	\$2,068.00
2.2.1.1.11Peluquería.	\$188.00	(16)	\$3,008.00
2.2.1.1.11Peluquería.	\$188.00	(6)	\$1,128.00
2.2.1.1.11Peluquería.	\$188.00	(1)	\$188.00

Elaboró:
L. C. EDUARDO A. VÁZQUEZ CAMACHO
DIRECTOR DE RECURSOS HUMANOS Y FINANCIEROS

Autorizó:
LIC. MIGUEL RAMÍREZ PÉREZ
DIRECTOR GENERAL DE ADMINISTRACIÓN



IPAA INGRESOS POR PRODUCTOS DE APLICACIÓN AUTOMÁTICA

UNIDAD RESPONSABLE: 02 CD 04 DELEGACIÓN POLÍTICA DE COYOACÁN

CONCEPTOS	INGRESOS		
	CUOTA POR SERVICIO (Pesos con dos decimales)	NÚMERO DE SERVICIOS	IMPORTE (Pesos con dos decimales)
2.2.1.1.11Peluquería.	\$188.00	(15)	\$2,820.00
2.2.1.1.11Peluquería.	\$188.00	(14)	\$2,632.00
2.2.1.1.11Peluquería.	\$188.00	(15)	\$2,820.00
2.2.1.1.12.1Secretaría en español 1º	\$152.00	(16)	\$2,432.00
2.2.1.1.12.1Secretaría en español 1º	\$152.00	(7)	\$1,064.00
2.2.1.1.12.1Secretaría en español 1º	\$152.00	(14)	\$2,128.00
2.2.1.1.12.1Secretaría en español 1º	\$157.00	(5)	\$785.00
2.2.1.1.12.1Secretaría en español 1º	\$157.00	(7)	\$1,099.00
2.2.1.1.12.1Secretaría en español 1º	\$157.00	(5)	\$785.00
2.2.1.1.12.1Secretaría en español 1º	\$157.00	(10)	\$1,570.00
2.2.1.1.12.1Secretaría en español 1º	\$157.00	(15)	\$2,355.00
2.2.1.1.12.1Secretaría en español 1º	\$157.00	(7)	\$1,099.00
2.2.1.1.12.1Secretaría en español 1º	\$157.00	(3)	\$471.00
2.2.1.1.12.1Secretaría en español 1º	\$164.00	(68)	\$11,152.00
2.2.1.1.12.1Secretaría en español 1º	\$164.00	(31)	\$5,084.00
2.2.1.1.12.1Secretaría en español 1º	\$164.00	(49)	\$8,036.00
2.2.1.1.12.1Secretaría en español 1º	\$164.00	(1)	\$164.00
2.2.1.1.12.1Secretaría en español 1º	\$164.00	(1)	\$164.00
2.2.1.1.12.1Secretaría en español 1º	\$170.00	(6)	\$1,020.00
2.2.1.1.12.1Secretaría en español 1º	\$170.00	(19)	\$3,230.00
2.2.1.1.12.1Secretaría en español 1º	\$170.00	(28)	\$4,760.00
2.2.1.1.12.1Secretaría en español 1º	\$170.00	(34)	\$5,780.00
2.2.1.1.12.1Secretaría en español 1º	\$170.00	(7)	\$1,190.00
2.2.1.1.12.1Secretaría en español 1º	\$170.00	(22)	\$3,740.00
2.2.1.1.12.1Secretaría en español 1º	\$170.00	(31)	\$5,270.00
2.2.1.1.12.1Secretaría en español 1º	\$170.00	(39)	\$6,630.00
2.2.1.1.12.1Secretaría en español 1º	\$170.00	(28)	\$4,760.00
2.2.1.1.12.1Secretaría en español 1º	\$170.00	(40)	\$6,800.00

Elaboró:
 L.C. EDUARDO A. VÁZQUEZ CAMACHO
 DIRECTOR DE RECURSOS HUMANOS Y FINANCIEROS

Autorizó:
 LIC. MIGUEL RAMÍREZ PÉREZ
 DIRECTOR GENERAL DE ADMINISTRACIÓN



IPAA INGRESOS POR PRODUCTOS DE APLICACIÓN AUTOMÁTICA

UNIDAD RESPONSABLE: 02 CD 04 DELEGACIÓN POLÍTICA DE COYOACÁN

CONCEPTOS	INGRESOS		
	CUOTA POR SERVICIO (Pesos con dos decimales)	NÚMERO DE SERVICIOS	IMPORTE (Pesos con dos decimales)
2.2.1.1.12.2Secretaría en español 2º	\$101.00	(12)	\$1,212.00
2.2.1.1.12.2Secretaría en español 2º	\$101.00	(13)	\$1,313.00
2.2.1.1.12.2Secretaría en español 2º	\$101.00	(8)	\$808.00
2.2.1.1.12.2Secretaría en español 2º	\$105.00	(10)	\$1,050.00
2.2.1.1.12.2Secretaría en español 2º	\$105.00	(3)	\$315.00
2.2.1.1.12.2Secretaría en español 2º	\$105.00	(10)	\$1,050.00
2.2.1.1.12.2Secretaría en español 2º	\$105.00	(5)	\$525.00
2.2.1.1.12.2Secretaría en español 2º	\$105.00	(4)	\$420.00
2.2.1.1.12.2Secretaría en español 2º	\$105.00	(5)	\$525.00
2.2.1.1.12.2Secretaría en español 2º	\$105.00	(5)	\$525.00
2.2.1.1.12.2Secretaría en español 2º	\$164.00	(55)	\$9,020.00
2.2.1.1.12.2Secretaría en español 2º	\$164.00	(26)	\$4,264.00
2.2.1.1.12.2Secretaría en español 2º	\$164.00	(47)	\$7,708.00
2.2.1.1.12.2Secretaría en español 2º	\$164.00	(2)	\$328.00
2.2.1.1.12.2Secretaría en español 2º	\$164.00	(1)	\$164.00
2.2.1.1.12.2Secretaría en español 2º	\$170.00	(6)	\$1,020.00
2.2.1.1.12.2Secretaría en español 2º	\$170.00	(15)	\$2,550.00
2.2.1.1.12.2Secretaría en español 2º	\$170.00	(19)	\$3,230.00
2.2.1.1.12.2Secretaría en español 2º	\$170.00	(36)	\$6,120.00
2.2.1.1.12.2Secretaría en español 2º	\$170.00	(7)	\$1,190.00
2.2.1.1.12.2Secretaría en español 2º	\$170.00	(6)	\$1,020.00
2.2.1.1.12.2Secretaría en español 2º	\$170.00	(16)	\$2,720.00
2.2.1.1.12.2Secretaría en español 2º	\$170.00	(23)	\$3,910.00
2.2.1.1.12.2Secretaría en español 2º	\$170.00	(26)	\$4,420.00
2.2.1.1.12.2Secretaría en español 2º	\$170.00	(22)	\$3,740.00
2.2.1.1.19.1Puericultura.	\$226.00	(222)	\$50,172.00
2.2.1.1.19.1Puericultura.	\$226.00	(332)	\$75,032.00
2.2.1.1.19.1Puericultura.	\$226.00	(404)	\$91,304.00

Elaboró:

L.C. EDUARDO A. VÁZQUEZ CAMACHO
 DIRECTOR DE RECURSOS HUMANOS Y FINANCIEROS

Autorizó:

LIC. MIGUEL RAMÍREZ PÉREZ
 DIRECTOR GENERAL DE ADMINISTRACIÓN



IPAA INGRESOS POR PRODUCTOS DE APLICACIÓN AUTOMÁTICA

UNIDAD RESPONSABLE: 02 CD 04 DELEGACIÓN POLÍTICA DE COYOACÁN

CONCEPTOS	INGRESOS		
	CUOTA POR SERVICIO (Pesos con dos decimales)	NÚMERO DE SERVICIOS	IMPORTE (Pesos con dos decimales)
2.2.1.1.19.1Puericultura.	\$226.00	(249)	\$56,274.00
2.2.1.1.19.1Puericultura.	\$226.00	(405)	\$91,530.00
2.2.1.1.19.1Puericultura.	\$226.00	(321)	\$72,546.00
2.2.1.1.19.1Puericultura.	\$226.00	(256)	\$57,856.00
2.2.1.1.19.1Puericultura.	\$226.00	(470)	\$106,220.00
2.2.1.1.19Asistente Educativo.	\$219.00	(345)	\$75,555.00
2.2.1.1.19Asistente Educativo.	\$219.00	(279)	\$61,101.00
2.2.1.1.19Asistente Educativo.	\$219.00	(496)	\$108,624.00
2.2.1.1.19Asistente Educativo.	\$219.00	(8)	\$1,752.00
2.2.1.1.19Asistente Educativo.	\$219.00	(1)	\$219.00
2.2.1.1.19Asistente Educativo.	\$219.00	(1)	\$219.00
2.2.1.1.19Asistente Educativo.	\$226.00	(23)	\$5,198.00
2.2.1.1.19Asistente Educativo.	\$226.00	(298)	\$67,348.00
2.2.1.1.19Asistente Educativo.	\$226.00	(187)	\$42,262.00
2.2.1.1.19Asistente Educativo.	\$226.00	(113)	\$25,538.00
2.2.1.1.19Asistente Educativo.	\$226.00	(104)	\$23,504.00
2.2.1.1.19Asistente Educativo.	\$226.00	(62)	\$14,012.00
2.2.1.1.19Asistente Educativo.	\$226.00	(135)	\$30,510.00
2.2.1.1.19Asistente Educativo.	\$226.00	(28)	\$6,328.00
2.2.1.1.19Asistente Educativo.	\$226.00	(50)	\$11,300.00
2.2.1.1.19Asistente Educativo.	\$226.00	(62)	\$14,012.00
2.2.1.1.8.1Gelatina artistica	\$99.00	(6)	\$594.00
2.2.1.1.8.1Gelatina artistica	\$99.00	(5)	\$495.00
2.2.1.1.8.1Gelatina artistica	\$99.00	(3)	\$297.00
2.2.1.1.8.1Gelatina artistica	\$102.00	(2)	\$204.00
2.2.1.1.8.1Gelatina artistica	\$102.00	(4)	\$408.00
2.2.1.1.8.1Gelatina artistica	\$102.00	(4)	\$408.00
2.2.1.1.8.1Gelatina artistica	\$102.00	(4)	\$408.00

Elaboró:

L.C. EDUARDO A. VÁZQUEZ CAMACHO
DIRECTOR DE RECURSOS HUMANOS Y FINANCIEROS

Autorizó:

LIC. MIGUEL RAMÍREZ PÉREZ
DIRECTOR GENERAL DE ADMINISTRACIÓN



IPAA INGRESOS POR PRODUCTOS DE APLICACIÓN AUTOMÁTICA

UNIDAD RESPONSABLE: 02 CD 04 DELEGACIÓN POLÍTICA DE COYOACÁN

CONCEPTOS	INGRESOS		
	CUOTA POR SERVICIO (Pesos con dos decimales)	NÚMERO DE SERVICIOS	IMPORTE (Pesos con dos decimales)
2.2.1.1.8.1Gelatina artística	\$102.00	(2)	\$204.00
2.2.1.1.8.1Gelatina artística	\$102.00	(4)	\$408.00
2.2.1.1.8.1Gelatina artística	\$102.00	(8)	\$816.00
2.2.1.1.8Cocina y repostería.	\$99.00	(5)	\$495.00
2.2.1.1.8Cocina y repostería.	\$99.00	(4)	\$396.00
2.2.1.1.8Cocina y repostería.	\$99.00	(5)	\$495.00
2.2.1.1.8Cocina y repostería.	\$102.00	(1)	\$102.00
2.2.1.1.8Cocina y repostería.	\$102.00	(4)	\$408.00
2.2.1.1.8Cocina y repostería.	\$102.00	(5)	\$510.00
2.2.1.1.8Cocina y repostería.	\$102.00	(9)	\$918.00
2.2.1.1.8Cocina y repostería.	\$102.00	(9)	\$918.00
2.2.1.1.8Cocina y repostería.	\$102.00	(3)	\$306.00
2.2.1.1.8Cocina y repostería.	\$102.00	(7)	\$714.00
2.2.1.1.8Cocina y repostería.	\$102.00	(10)	\$1,020.00
2.2.1.1.8Cocina y repostería.	\$277.00	(31)	\$8,587.00
2.2.1.1.8Cocina y repostería.	\$277.00	(46)	\$12,742.00
2.2.1.1.8Cocina y repostería.	\$277.00	(54)	\$14,958.00
2.2.1.1.8Cocina y repostería.	\$277.00	(2)	\$554.00
2.2.1.1.8Cocina y repostería.	\$287.00	(45)	\$12,915.00
2.2.1.1.8Cocina y repostería.	\$287.00	(39)	\$11,193.00
2.2.1.1.8Cocina y repostería.	\$287.00	(43)	\$12,341.00
2.2.1.1.8Cocina y repostería.	\$287.00	(33)	\$9,471.00
2.2.1.1.8Cocina y repostería.	\$287.00	(3)	\$861.00
2.2.1.1.8Cocina y repostería.	\$287.00	(76)	\$21,812.00
2.2.1.1.8Cocina y repostería.	\$287.00	(44)	\$12,628.00
2.2.1.1.8Cocina y repostería.	\$287.00	(45)	\$12,915.00
2.2.1.1.8Cocina y repostería.	\$287.00	(40)	\$11,480.00
2.2.1.1.9.1Corte y confección 1°	\$157.00	(3)	\$471.00

Elaboró:

L.C. EDUARDO A. VÁZQUEZ CAMACHO
DIRECTOR DE RECURSOS HUMANOS Y FINANCIEROS

Autorizó:

LIC. MIGUEL RAMÍREZ PÉREZ
DIRECTOR GENERAL DE ADMINISTRACIÓN



IPAA INGRESOS POR PRODUCTOS DE APLICACIÓN AUTOMÁTICA

UNIDAD RESPONSABLE: 02 CD 04 DELEGACIÓN POLÍTICA DE COYOACÁN

CONCEPTOS	INGRESOS		
	CUOTA POR SERVICIO (Pesos con dos decimales)	NÚMERO DE SERVICIOS	IMPORTE (Pesos con dos decimales)
2.2.1.1.9.1Corte y confección 1º	\$157.00	(1)	\$157.00
2.2.1.1.9.2Corte y Confeccion 2º	\$101.00	(2)	\$202.00
2.2.1.1.9.2Corte y Confeccion 2º	\$101.00	(2)	\$202.00
2.2.1.1.9.2Corte y Confeccion 2º	\$101.00	(1)	\$101.00
2.2.1.1.9.2Corte y Confeccion 2º	\$105.00	(1)	\$105.00
2.2.1.1.9.2Corte y Confeccion 2º	\$105.00	(1)	\$105.00
2.2.1.1.9.2Corte y Confeccion 2º	\$105.00	(1)	\$105.00
2.2.1.1.9Corte y confección.	\$51.00	(13)	\$663.00
2.2.1.1.9Corte y confección.	\$51.00	(15)	\$765.00
2.2.1.1.9Corte y confección.	\$51.00	(14)	\$714.00
2.2.1.1.9Corte y confección.	\$53.00	(9)	\$477.00
2.2.1.1.9Corte y confección.	\$53.00	(12)	\$636.00
2.2.1.1.9Corte y confección.	\$53.00	(14)	\$742.00
2.2.1.1.9Corte y confección.	\$53.00	(8)	\$424.00
2.2.1.1.9Corte y confección.	\$53.00	(7)	\$371.00
2.2.1.1.9Corte y confección.	\$53.00	(33)	\$1,749.00
2.2.1.1.9Corte y confección.	\$53.00	(19)	\$1,007.00
2.2.1.1.9Corte y confección.	\$101.00	(6)	\$606.00
2.2.1.1.9Corte y confección.	\$101.00	(5)	\$505.00
2.2.1.1.9Corte y confección.	\$101.00	(6)	\$606.00
2.2.1.1.9Corte y confección.	\$104.00	(4)	\$416.00
2.2.1.1.9Corte y confección.	\$104.00	(3)	\$312.00
2.2.1.1.9Corte y confección.	\$104.00	(6)	\$624.00
2.2.1.1.9Corte y confección.	\$105.00	(7)	\$735.00
2.2.1.1.9Corte y confección.	\$105.00	(5)	\$525.00
2.2.1.1.9Corte y confección.	\$105.00	(6)	\$630.00
2.2.1.1.9Corte y confección.	\$105.00	(8)	\$840.00
2.2.1.1.9Corte y confección.	\$105.00	(7)	\$735.00

Elaboró:

L.C. EDUARDO A. VÁZQUEZ CAMACHO
DIRECTOR DE RECURSOS HUMANOS Y FINANCIEROS

Autorizó:

LIC. MIGUEL RAMÍREZ PÉREZ
DIRECTOR GENERAL DE ADMINISTRACIÓN



IPAA INGRESOS POR PRODUCTOS DE APLICACIÓN AUTOMÁTICA

UNIDAD RESPONSABLE: 02 CD 04 DELEGACIÓN POLÍTICA DE COYOACÁN

CONCEPTOS	INGRESOS		
	CUOTA POR SERVICIO (Pesos con dos decimales)	NÚMERO DE SERVICIOS	IMPORTE (Pesos con dos decimales)
2.2.1.1.9Corte y confección.	\$105.00	(9)	\$945.00
2.2.1.1.9Corte y confección.	\$105.00	(12)	\$1,260.00
2.2.1.1.9Corte y confección.	\$105.00	(14)	\$1,470.00
2.2.1.1.9Corte y confección.	\$105.00	(13)	\$1,365.00
2.2.1.1.9Corte y confección.	\$108.00	(5)	\$540.00
2.2.1.1.9Corte y confección.	\$108.00	(3)	\$324.00
2.2.1.1.9Corte y confección.	\$108.00	(3)	\$324.00
2.2.1.1.9Corte y confección.	\$108.00	(3)	\$324.00
2.2.1.1.9Corte y confección.	\$108.00	(4)	\$432.00
2.2.1.1.9Corte y confección.	\$108.00	(4)	\$432.00
2.2.1.1.9Corte y confección.	\$108.00	(4)	\$432.00
2.2.1.2.16Plastilina	\$119.00	(1)	\$119.00
2.2.1.2.16Plastilina	\$119.00	(3)	\$357.00
2.2.1.2.2Decoración.	\$158.00	(1)	\$158.00
2.2.1.2.2Decoración.	\$158.00	(2)	\$316.00
2.2.1.2.2Decoración.	\$164.00	(2)	\$328.00
2.2.1.2.2Decoración.	\$164.00	(3)	\$492.00
2.2.1.2.2Decoración.	\$164.00	(2)	\$328.00
2.2.1.2.2Decoración.	\$164.00	(1)	\$164.00
2.2.1.2.8Artesanías.	\$119.00	(8)	\$952.00
2.2.1.2.8Artesanías.	\$119.00	(7)	\$833.00
2.2.1.2.8Artesanías.	\$119.00	(10)	\$1,190.00
2.2.1.2.8Artesanías.	\$123.00	(7)	\$861.00
2.2.1.2.8Artesanías.	\$123.00	(2)	\$246.00
2.2.1.2.8Artesanías.	\$123.00	(6)	\$738.00
2.2.1.2.8Artesanías.	\$123.00	(9)	\$1,107.00
2.2.1.2.8Artesanías.	\$123.00	(11)	\$1,353.00
2.2.1.2.8Artesanías.	\$123.00	(15)	\$1,845.00

Elaboró:

L.C. EDUARDO A. VÁZQUEZ CAMACHO
DIRECTOR DE RECURSOS HUMANOS Y FINANCIEROS

Autorizó:

LIC. MIGUEL RAMÍREZ PÉREZ
DIRECTOR GENERAL DE ADMINISTRACIÓN



IPAA INGRESOS POR PRODUCTOS DE APLICACIÓN AUTOMÁTICA

UNIDAD RESPONSABLE: 02 CD 04 DELEGACIÓN POLÍTICA DE COYOACÁN

CONCEPTOS	INGRESOS		
	CUOTA POR SERVICIO (Pesos con dos decimales)	NÚMERO DE SERVICIOS	IMPORTE (Pesos con dos decimales)
2.2.1.2.8Artesanías.	\$123.00	(7)	\$861.00
2.2.1.2.8Artesanías.	\$123.00	(11)	\$1,353.00
2.2.1.3.3Karate, Lima lama.	\$99.00	(3)	\$297.00
2.2.1.3.3Karate, Lima lama.	\$99.00	(9)	\$891.00
2.2.1.3.3Karate, Lima lama.	\$102.00	(6)	\$612.00
2.2.1.3.3Karate, Lima lama.	\$102.00	(2)	\$204.00
2.2.1.3.3Karate, Lima lama.	\$102.00	(5)	\$510.00
2.2.1.3.3Karate, Lima lama.	\$102.00	(7)	\$714.00
2.2.1.3.3Karate, Lima lama.	\$102.00	(5)	\$510.00
2.2.1.3.3Karate, Lima lama.	\$102.00	(10)	\$1,020.00
2.2.1.3.3Karate, Lima lama.	\$102.00	(7)	\$714.00
2.2.1.3.3Karate, Lima lama.	\$102.00	(7)	\$714.00
2.2.1.3.3Karate, Lima lama.	\$121.00	(6)	\$726.00
2.2.1.3.3Karate, Lima lama.	\$121.00	(4)	\$484.00
2.2.1.3.3Karate, Lima lama.	\$121.00	(4)	\$484.00
2.2.1.3.3Karate, Lima lama.	\$121.00	(2)	\$242.00
2.2.1.3.3Karate, Lima lama.	\$125.00	(3)	\$375.00
2.2.1.3.3Karate, Lima lama.	\$125.00	(18)	\$2,250.00
2.2.1.3.3Karate, Lima lama.	\$125.00	(5)	\$625.00
2.2.1.3.3Karate, Lima lama.	\$125.00	(9)	\$1,125.00
2.2.1.3.3Karate, Lima lama.	\$125.00	(9)	\$1,125.00
2.2.1.3.3Karate, Lima lama.	\$125.00	(6)	\$750.00
2.2.1.3.3Karate, Lima lama.	\$125.00	(19)	\$2,375.00
2.2.1.3.3Karate, Lima lama.	\$132.00	(7)	\$924.00
2.2.1.3.3Karate, Lima lama.	\$137.00	(11)	\$1,507.00
2.2.1.3.3Karate, Lima lama.	\$137.00	(1)	\$137.00
2.2.1.3.3Karate, Lima lama.	\$137.00	(9)	\$1,233.00
2.2.1.3.3Karate, Lima lama.	\$137.00	(3)	\$411.00

Elaboró:

LIC. EDUARDO A. VÁZQUEZ CAMACHO
DIRECTOR DE RECURSOS HUMANOS Y FINANCIEROS

Autorizó:

LIC. MIGUEL RAMÍREZ PÉREZ
DIRECTOR GENERAL DE ADMINISTRACIÓN



IPAA INGRESOS POR PRODUCTOS DE APLICACIÓN AUTOMÁTICA

UNIDAD RESPONSABLE: 02 CD 04 DELEGACIÓN POLÍTICA DE COYOACÁN

CONCEPTOS	INGRESOS		
	CUOTA POR SERVICIO (Pesos con dos decimales)	NÚMERO DE SERVICIOS	IMPORTE (Pesos con dos decimales)
2.2.1.3.3Karate, Lima lama.	\$137.00	(4)	\$548.00
2.2.1.3.3Karate, Lima lama.	\$137.00	(2)	\$274.00
2.2.1.3.3Karate, Lima lama.	\$137.00	(4)	\$548.00
2.2.1.3.3Karate, Lima lama.	\$181.00	(5)	\$905.00
2.2.1.3.3Karate, Lima lama.	\$181.00	(7)	\$1,267.00
2.2.1.3.3Karate, Lima lama.	\$181.00	(20)	\$3,620.00
2.2.1.3.3Karate, Lima lama.	\$188.00	(11)	\$2,068.00
2.2.1.3.3Karate, Lima lama.	\$188.00	(18)	\$3,384.00
2.2.1.3.3Karate, Lima lama.	\$188.00	(22)	\$4,136.00
2.2.1.3.3Karate, Lima lama.	\$188.00	(17)	\$3,196.00
2.2.1.3.3Karate, Lima lama.	\$188.00	(27)	\$5,076.00
2.2.1.3.3Karate, Lima lama.	\$188.00	(10)	\$1,880.00
2.2.1.3.3Karate, Lima lama.	\$188.00	(21)	\$3,948.00
2.2.1.3.3Karate, Lima lama.	\$188.00	(23)	\$4,324.00
2.2.1.3.3Karate, Lima lama.	\$188.00	(18)	\$3,384.00
2.2.1.3.6Tae kwon do.	\$121.00	(16)	\$1,936.00
2.2.1.3.6Tae kwon do.	\$121.00	(18)	\$2,178.00
2.2.1.3.6Tae kwon do.	\$121.00	(23)	\$2,783.00
2.2.1.3.6Tae kwon do.	\$121.00	(1)	\$121.00
2.2.1.3.6Tae kwon do.	\$125.00	(24)	\$3,000.00
2.2.1.3.6Tae kwon do.	\$125.00	(20)	\$2,500.00
2.2.1.3.6Tae kwon do.	\$125.00	(44)	\$5,500.00
2.2.1.3.6Tae kwon do.	\$125.00	(20)	\$2,500.00
2.2.1.3.6Tae kwon do.	\$125.00	(27)	\$3,375.00
2.2.1.3.6Tae kwon do.	\$125.00	(22)	\$2,750.00
2.2.1.3.6Tae kwon do.	\$125.00	(16)	\$2,000.00
2.2.1.3.6Tae kwon do.	\$125.00	(24)	\$3,000.00
2.2.1.3.6Tae kwon do.	\$125.00	(17)	\$2,125.00

Elaboró:

L.C. EDUARDO A. VÁZQUEZ CAMACHO
DIRECTOR DE RECURSOS HUMANOS Y FINANCIEROS

Autorizó:

LIC. MIGUEL RAMÍREZ PÉREZ
DIRECTOR GENERAL DE ADMINISTRACIÓN



IPAA INGRESOS POR PRODUCTOS DE APLICACIÓN AUTOMÁTICA

UNIDAD RESPONSABLE: 02 CD 04 DELEGACIÓN POLÍTICA DE COYOACÁN

CONCEPTOS	INGRESOS		
	CUOTA POR SERVICIO (Pesos con dos decimales)	NÚMERO DE SERVICIOS	IMPORTE (Pesos con dos decimales)
2.2.1.3.6Tae kwon do.	\$181.00	(18)	\$3,258.00
2.2.1.3.6Tae kwon do.	\$181.00	(14)	\$2,534.00
2.2.1.3.6Tae kwon do.	\$181.00	(13)	\$2,353.00
2.2.1.3.6Tae kwon do.	\$181.00	(5)	\$905.00
2.2.1.3.6Tae kwon do.	\$181.00	(1)	\$181.00
2.2.1.3.6Tae kwon do.	\$188.00	(5)	\$940.00
2.2.1.3.6Tae kwon do.	\$188.00	(23)	\$4,324.00
2.2.1.3.6Tae kwon do.	\$188.00	(2)	\$376.00
2.2.1.3.6Tae kwon do.	\$188.00	(7)	\$1,316.00
2.2.1.3.6Tae kwon do.	\$188.00	(18)	\$3,384.00
2.2.1.3.6Tae kwon do.	\$188.00	(6)	\$1,128.00
2.2.1.3.6Tae kwon do.	\$188.00	(7)	\$1,316.00
2.2.1.3.6Tae kwon do.	\$188.00	(4)	\$752.00
2.2.1.3.6Tae kwon do.	\$188.00	(3)	\$564.00
2.2.1.3.9.1Karate Do.	\$114.00	(5)	\$570.00
2.2.1.3.9.1Karate Do.	\$114.00	(8)	\$912.00
2.2.1.3.9.1Karate Do.	\$119.00	(5)	\$595.00
2.2.1.3.9.1Karate Do.	\$119.00	(6)	\$714.00
2.2.1.3.9.1Karate Do.	\$119.00	(7)	\$833.00
2.2.1.3.9.1Karate Do.	\$119.00	(1)	\$119.00
2.2.1.3.9.1Karate Do.	\$119.00	(5)	\$595.00
2.2.1.3.9.1Karate Do.	\$119.00	(6)	\$714.00
2.2.1.3.9.1Karate Do.	\$119.00	(4)	\$476.00
2.2.1.3.9Box chino	\$121.00	(3)	\$363.00
2.2.1.3.9Box chino	\$125.00	(3)	\$375.00
2.2.1.3.9Box chino	\$125.00	(5)	\$625.00
2.2.1.3.9Box chino	\$125.00	(7)	\$875.00
2.2.1.3.9Box chino	\$125.00	(3)	\$375.00

Elaboró:

L.C. EDUARDO A. VÁZQUEZ CAMACHO
DIRECTOR DE RECURSOS HUMANOS Y FINANCIEROS

Autorizó:

LIC. MIGUEL RAMÍREZ PÉREZ
DIRECTOR GENERAL DE ADMINISTRACIÓN



IPAA INGRESOS POR PRODUCTOS DE APLICACIÓN AUTOMÁTICA

UNIDAD RESPONSABLE: 02 CD 04 DELEGACIÓN POLÍTICA DE COYOACÁN

CONCEPTOS	INGRESOS		
	CUOTA POR SERVICIO (Pesos con dos decimales)	NÚMERO DE SERVICIOS	IMPORTE (Pesos con dos decimales)
2.2.1.4.9Estimulación temprana	\$225.00	(12)	\$2,700.00
2.2.1.4.9Estimulación temprana	\$225.00	(3)	\$675.00
2.2.1.4.9Estimulación temprana	\$225.00	(13)	\$2,925.00
2.2.1.4.9Estimulación temprana	\$225.00	(16)	\$3,600.00
2.2.11.1.3Yoga	\$132.00	(10)	\$1,320.00
2.2.11.1.3Yoga	\$132.00	(11)	\$1,452.00
2.2.11.1.3Yoga	\$132.00	(18)	\$2,376.00
2.2.11.1.3Yoga	\$132.00	(5)	\$660.00
2.2.11.1.3Yoga	\$137.00	(13)	\$1,781.00
2.2.11.1.3Yoga	\$137.00	(22)	\$3,014.00
2.2.11.1.3Yoga	\$137.00	(11)	\$1,507.00
2.2.11.1.3Yoga	\$137.00	(19)	\$2,603.00
2.2.11.1.3Yoga	\$137.00	(21)	\$2,877.00
2.2.11.1.3Yoga	\$137.00	(23)	\$3,151.00
2.2.11.1.3Yoga	\$137.00	(21)	\$2,877.00
2.2.11.1.3Yoga	\$137.00	(14)	\$1,918.00
2.2.11.1.3Yoga	\$137.00	(17)	\$2,329.00
2.2.11.2Aeróbics	\$114.00	(4)	\$456.00
2.2.11.2Aeróbics	\$114.00	(5)	\$570.00
2.2.11.2Aeróbics	\$114.00	(5)	\$570.00
2.2.11.2Aeróbics	\$119.00	(5)	\$595.00
2.2.11.2Aeróbics	\$119.00	(5)	\$595.00
2.2.11.2Aeróbics	\$119.00	(6)	\$714.00
2.2.11.2Aeróbics	\$119.00	(5)	\$595.00
2.2.11.2Aeróbics	\$119.00	(4)	\$476.00
2.2.11.2Aeróbics	\$119.00	(3)	\$357.00
2.2.11.2Aeróbics	\$119.00	(3)	\$357.00
2.2.11.2Aeróbics	\$119.00	(7)	\$833.00

Elaboró:

L.C. EDUARDO A. VÁZQUEZ CAMACHO
DIRECTOR DE RECURSOS HUMANOS Y FINANCIEROS

Autorizó:

LIC. MIGUEL RAMÍREZ PÉREZ
DIRECTOR GENERAL DE ADMINISTRACIÓN



IPAA INGRESOS POR PRODUCTOS DE APLICACIÓN AUTOMÁTICA

UNIDAD RESPONSABLE: 02 CD 04 DELEGACIÓN POLÍTICA DE COYOACÁN

CONCEPTOS	INGRESOS		
	CUOTA POR SERVICIO (Pesos con dos decimales)	NÚMERO DE SERVICIOS	IMPORTE (Pesos con dos decimales)
2.2.1.3.9Box chino	\$125.00	(2)	\$250.00
2.2.1.3.9Box chino	\$125.00	(2)	\$250.00
2.2.1.4.2Terapia de psicología.	\$60.00	(54)	\$3,240.00
2.2.1.4.2Terapia de psicología.	\$60.00	(59)	\$3,540.00
2.2.1.4.2Terapia de psicología.	\$63.00	(60)	\$3,780.00
2.2.1.4.2Terapia de psicología.	\$63.00	(52)	\$3,276.00
2.2.1.4.2Terapia de psicología.	\$63.00	(98)	\$6,174.00
2.2.1.4.2Terapia de psicología.	\$63.00	(36)	\$2,268.00
2.2.1.4.2Terapia de psicología.	\$63.00	(50)	\$3,150.00
2.2.1.4.2Terapia de psicología.	\$63.00	(39)	\$2,457.00
2.2.1.4.9Estimulación temprana	\$119.00	(21)	\$2,499.00
2.2.1.4.9Estimulación temprana	\$119.00	(24)	\$2,856.00
2.2.1.4.9Estimulación temprana	\$123.00	(24)	\$2,952.00
2.2.1.4.9Estimulación temprana	\$123.00	(22)	\$2,706.00
2.2.1.4.9Estimulación temprana	\$123.00	(24)	\$2,952.00
2.2.1.4.9Estimulación temprana	\$123.00	(23)	\$2,829.00
2.2.1.4.9Estimulación temprana	\$123.00	(15)	\$1,845.00
2.2.1.4.9Estimulación temprana	\$123.00	(15)	\$1,845.00
2.2.1.4.9Estimulación temprana	\$123.00	(24)	\$2,952.00
2.2.1.4.9Estimulación temprana	\$123.00	(22)	\$2,706.00
2.2.1.4.9Estimulación temprana	\$123.00	(24)	\$2,952.00
2.2.1.4.9Estimulación temprana	\$218.00	(14)	\$3,052.00
2.2.1.4.9Estimulación temprana	\$218.00	(13)	\$2,834.00
2.2.1.4.9Estimulación temprana	\$218.00	(24)	\$5,232.00
2.2.1.4.9Estimulación temprana	\$225.00	(19)	\$4,275.00
2.2.1.4.9Estimulación temprana	\$225.00	(24)	\$5,400.00
2.2.1.4.9Estimulación temprana	\$225.00	(12)	\$2,700.00
2.2.1.4.9Estimulación temprana	\$225.00	(11)	\$2,475.00

Elaboró:

L.C. EDUARDO A. VÁZQUEZ CAMACHO
DIRECTOR DE RECURSOS HUMANOS Y FINANCIEROS

Autorizó:

LIC. MIGUEL RAMÍREZ PÉREZ
DIRECTOR GENERAL DE ADMINISTRACIÓN



IPAA INGRESOS POR PRODUCTOS DE APLICACIÓN AUTOMÁTICA

UNIDAD RESPONSABLE: 02 CD 04 DELEGACIÓN POLÍTICA DE COYOACÁN

CONCEPTOS	INGRESOS		
	CUOTA POR SERVICIO (Pesos con dos decimales)	NÚMERO DE SERVICIOS	IMPORTE (Pesos con dos decimales)
2.2.11.2Aeróbics	\$121.00	(8)	\$968.00
2.2.11.2Aeróbics	\$121.00	(17)	\$2,057.00
2.2.11.2Aeróbics	\$121.00	(32)	\$3,872.00
2.2.11.2Aeróbics	\$125.00	(4)	\$500.00
2.2.11.2Aeróbics	\$125.00	(21)	\$2,625.00
2.2.11.2Aeróbics	\$125.00	(19)	\$2,375.00
2.2.11.2Aeróbics	\$125.00	(15)	\$1,875.00
2.2.11.2Aeróbics	\$125.00	(6)	\$750.00
2.2.11.2Aeróbics	\$125.00	(26)	\$3,250.00
2.2.11.2Aeróbics	\$125.00	(20)	\$2,500.00
2.2.11.2Aeróbics	\$125.00	(18)	\$2,250.00
2.2.11.2Aeróbics	\$125.00	(10)	\$1,250.00
2.2.11.2Aeróbics	\$144.00	(2)	\$288.00
2.2.11.2Aeróbics	\$209.00	(30)	\$6,270.00
2.2.11.2Aeróbics	\$209.00	(30)	\$6,270.00
2.2.11.2Aeróbics	\$209.00	(32)	\$6,688.00
2.2.11.2Aeróbics	\$217.00	(34)	\$7,378.00
2.2.11.2Aeróbics	\$217.00	(34)	\$7,378.00
2.2.11.2Aeróbics	\$217.00	(30)	\$6,510.00
2.2.11.2Aeróbics	\$217.00	(30)	\$6,510.00
2.2.11.2Aeróbics	\$217.00	(30)	\$6,510.00
2.2.11.2Aeróbics	\$217.00	(30)	\$6,510.00
2.2.11.2Aeróbics	\$217.00	(30)	\$6,510.00
2.2.11.2Aeróbics	\$217.00	(32)	\$6,944.00
2.2.11.2Aeróbics	\$217.00	(30)	\$6,510.00
2.2.11.2Aeróbics	\$217.00	(30)	\$6,510.00
2.2.11.3Yoga	\$110.00	(3)	\$330.00
2.2.11.3Yoga	\$110.00	(4)	\$440.00
2.2.11.3Yoga	\$110.00	(5)	\$550.00

Elaboró:
L.C. EDUARDO A. VÁZQUEZ CAMACHO
DIRECTOR DE RECURSOS HUMANOS Y FINANCIEROS

Autorizó:
LIC. MIGUEL RAMÍREZ PÉREZ
DIRECTOR GENERAL DE ADMINISTRACIÓN

140



IPAA INGRESOS POR PRODUCTOS DE APLICACIÓN AUTOMÁTICA

UNIDAD RESPONSABLE: 02 CD 04 DELEGACIÓN POLÍTICA DE COYOACÁN

CONCEPTOS	INGRESOS		
	CUOTA POR SERVICIO (Pesos con dos decimales)	NÚMERO DE SERVICIOS	IMPORTE (Pesos con dos decimales)
2.2.11.3Yoga	\$114.00	(9)	\$1,026.00
2.2.11.3Yoga	\$114.00	(14)	\$1,596.00
2.2.11.3Yoga	\$114.00	(6)	\$684.00
2.2.11.3Yoga	\$114.00	(9)	\$1,026.00
2.2.11.3Yoga	\$114.00	(6)	\$684.00
2.2.11.3Yoga	\$114.00	(9)	\$1,026.00
2.2.11.3Yoga	\$114.00	(9)	\$1,026.00
2.2.11.3Yoga	\$114.00	(8)	\$912.00
2.2.11.3Yoga	\$152.00	(10)	\$1,520.00
2.2.11.3Yoga	\$152.00	(18)	\$2,736.00
2.2.11.3Yoga	\$152.00	(25)	\$3,800.00
2.2.11.3Yoga	\$157.00	(18)	\$2,826.00
2.2.11.3Yoga	\$157.00	(17)	\$2,669.00
2.2.11.3Yoga	\$157.00	(20)	\$3,140.00
2.2.11.3Yoga	\$157.00	(21)	\$3,297.00
2.2.11.3Yoga	\$157.00	(16)	\$2,512.00
2.2.11.3Yoga	\$157.00	(17)	\$2,669.00
2.2.11.3Yoga	\$157.00	(20)	\$3,140.00
2.2.11.3Yoga	\$157.00	(23)	\$3,611.00
2.2.11.3Yoga	\$157.00	(20)	\$3,140.00
2.2.12.1Fisicoculturismo	\$49.00	(30)	\$1,470.00
2.2.12.1Fisicoculturismo	\$51.00	(25)	\$1,275.00
2.2.12.1Fisicoculturismo	\$51.00	(48)	\$2,448.00
2.2.12.1Fisicoculturismo	\$51.00	(56)	\$2,856.00
2.2.12.1Fisicoculturismo	\$51.00	(15)	\$765.00
2.2.12.1Fisicoculturismo	\$51.00	(25)	\$1,275.00
2.2.13.1Módulo de curso de computación	\$41.00	(1)	\$41.00
2.2.13.1Módulo de curso de computación	\$164.00	(11)	\$1,804.00

Elaboró:

L.C. EDUARDO A. VÁZQUEZ CAMACHO
DIRECTOR DE RECURSOS HUMANOS Y FINANCIEROS

Autorizó:

LIC. MIGUEL RAMÍREZ PÉREZ
DIRECTOR GENERAL DE ADMINISTRACIÓN



IPAA INGRESOS POR PRODUCTOS DE APLICACIÓN AUTOMÁTICA

UNIDAD RESPONSABLE: 02 CD 04 DELEGACIÓN POLÍTICA DE COYOACÁN

CONCEPTOS	INGRESOS		
	CUOTA POR SERVICIO (Pesos con dos decimales)	NÚMERO DE SERVICIOS	IMPORTE (Pesos con dos decimales)
2.2.13.1Módulo de curso de computación	\$164.00	(20)	\$3,280.00
2.2.13.1Módulo de curso de computación	\$170.00	(1)	\$170.00
2.2.13.1Módulo de curso de computación	\$170.00	(7)	\$1,190.00
2.2.13.1Módulo de curso de computación	\$170.00	(4)	\$680.00
2.2.13.1Módulo de curso de computación	\$170.00	(1)	\$170.00
2.2.13.1Módulo de curso de computación	\$170.00	(3)	\$510.00
2.2.17.1Expedición y reposición de credencial	\$22.41	(10)	\$224.10
2.2.17.1Expedición y reposición de credencial	\$22.41	(49)	\$1,098.09
2.2.17.1Expedición y reposición de credencial	\$22.41	(9)	\$201.69
2.2.17.1Expedición y reposición de credencial	\$22.41	(3)	\$67.23
2.2.17.2Inscripción de carrera	\$164.65	(50)	\$8,232.50
2.2.17.2Inscripción de carrera	\$164.65	(2)	\$329.30
2.2.17.2Inscripción de carrera	\$170.68	(1)	\$170.68
2.2.17.2Inscripción de carrera	\$170.68	(23)	\$3,925.64
2.2.17.2Inscripción de carrera	\$170.68	(1)	\$170.68
2.2.17.2Inscripción de carrera	\$170.68	(22)	\$3,754.96
2.2.17.2Inscripción de carrera	\$170.68	(124)	\$21,164.32
2.2.17.2Inscripción de carrera	\$170.68	(112)	\$19,116.16
2.2.17.2Inscripción de carrera	\$170.68	(70)	\$11,947.60
2.2.17.2Inscripción de carrera	\$170.68	(3)	\$512.04
2.2.17.2Inscripción de carrera	\$170.68	(4)	\$682.72
2.2.17.2Inscripción de carrera	\$172.41	(7)	\$1,206.87
2.2.17.2Inscripción de carrera	\$172.41	(5)	\$862.05
2.2.17.2Inscripción de carrera	\$172.41	(20)	\$3,448.20
2.2.17.2Inscripción de carrera	\$172.41	(155)	\$26,723.55
2.2.17.2Inscripción de carrera	\$172.41	(90)	\$15,516.90
2.2.17.2Inscripción de carrera	\$172.41	(138)	\$23,792.58
2.2.17.2Inscripción de carrera	\$172.41	(36)	\$6,206.76

Elaboró:

L.C. EDUARDO A. VÁZQUEZ CAMACHO
DIRECTOR DE RECURSOS HUMANOS Y FINANCIEROS

Autorizó:

LIC. MIGUEL RAMÍREZ PÉREZ
DIRECTOR GENERAL DE ADMINISTRACIÓN



IPAA INGRESOS POR PRODUCTOS DE APLICACIÓN AUTOMÁTICA

UNIDAD RESPONSABLE: 02 CD 04 DELEGACIÓN POLÍTICA DE COYOACÁN

CONCEPTOS	INGRESOS		
	CUOTA POR SERVICIO (Pesos con dos decimales)	NÚMERO DE SERVICIOS	IMPORTE (Pesos con dos decimales)
2.2.17.3Examen extraordinario	\$43.00	(1)	\$43.00
2.2.2.15Impresión de Rayos X Dental.	\$36.00	(5)	\$180.00
2.2.2.15Impresión de Rayos X Dental.	\$38.00	(3)	\$114.00
2.2.2.15Impresión de Rayos X Dental.	\$38.00	(1)	\$38.00
2.2.2.15Impresión de Rayos X Dental.	\$38.00	(1)	\$38.00
2.2.2.15Impresión de Rayos X Dental.	\$38.00	(4)	\$152.00
2.2.2.15Impresión de Rayos X Dental.	\$38.00	(4)	\$152.00
2.2.2.1Servicio medico dental.	\$21.00	(13)	\$273.00
2.2.2.1Servicio medico dental.	\$21.00	(1)	\$21.00
2.2.2.1Servicio medico dental.	\$21.00	(10)	\$210.00
2.2.2.1Servicio medico dental.	\$21.00	(2)	\$42.00
2.2.2.1Servicio medico dental.	\$22.00	(1)	\$22.00
2.2.2.1Servicio medico dental.	\$22.00	(9)	\$198.00
2.2.2.1Servicio medico dental.	\$22.00	(4)	\$88.00
2.2.2.1Servicio medico dental.	\$22.00	(30)	\$660.00
2.2.2.1Servicio medico dental.	\$22.00	(13)	\$286.00
2.2.2.1Servicio medico dental.	\$22.00	(32)	\$704.00
2.2.2.1Servicio medico dental.	\$22.00	(10)	\$220.00
2.2.2.1Servicio medico dental.	\$22.00	(8)	\$176.00
2.2.2.1Servicio medico dental.	\$22.00	(13)	\$286.00
2.2.2.1Servicio medico dental.	\$22.00	(23)	\$506.00
2.2.2.2Curación Dental.	\$24.00	(8)	\$192.00
2.2.2.2Curación Dental.	\$24.00	(11)	\$264.00
2.2.2.2Curación Dental.	\$24.00	(23)	\$552.00
2.2.2.2Curación Dental.	\$24.00	(2)	\$48.00
2.2.2.2Curación Dental.	\$25.00	(7)	\$175.00
2.2.2.2Curación Dental.	\$25.00	(22)	\$550.00
2.2.2.2Curación Dental.	\$25.00	(26)	\$650.00

Elaboró:

L.C. EDUARDO A. VÁZQUEZ CAMACHO
DIRECTOR DE RECURSOS HUMANOS Y FINANCIEROS

Autorizó:

LIC. MIGUEL RAMÍREZ PÉREZ
DIRECTOR GENERAL DE ADMINISTRACIÓN


143




IPAA INGRESOS POR PRODUCTOS DE APLICACIÓN AUTOMÁTICA

UNIDAD RESPONSABLE: 02 CD 04 DELEGACIÓN POLÍTICA DE COYOACÁN

CONCEPTOS	INGRESOS		
	CUOTA POR SERVICIO (Pesos con dos decimales)	NÚMERO DE SERVICIOS	IMPORTE (Pesos con dos decimales)
2.2.2.2Curación Dental.	\$25.00	(24)	\$600.00
2.2.2.2Curación Dental.	\$25.00	(27)	\$675.00
2.2.2.2Curación Dental.	\$25.00	(42)	\$1,050.00
2.2.2.2Curación Dental.	\$25.00	(4)	\$100.00
2.2.2.2Curación Dental.	\$25.00	(7)	\$175.00
2.2.2.2Curación Dental.	\$25.00	(64)	\$1,600.00
2.2.2.2Curación Dental.	\$25.00	(51)	\$1,275.00
2.2.2.3Limpieza.	\$29.00	(3)	\$87.00
2.2.2.3Limpieza.	\$29.00	(2)	\$58.00
2.2.2.3Limpieza.	\$30.00	(1)	\$30.00
2.2.2.3Limpieza.	\$30.00	(11)	\$330.00
2.2.2.3Limpieza.	\$30.00	(6)	\$180.00
2.2.2.3Limpieza.	\$30.00	(6)	\$180.00
2.2.2.3Limpieza.	\$30.00	(3)	\$90.00
2.2.2.3Limpieza.	\$30.00	(6)	\$180.00
2.2.2.3Limpieza.	\$30.00	(13)	\$390.00
2.2.2.3Limpieza.	\$30.00	(8)	\$240.00
2.2.2.4Extracción.	\$43.00	(1)	\$43.00
2.2.2.4Extracción.	\$43.00	(3)	\$129.00
2.2.2.4Extracción.	\$43.00	(7)	\$301.00
2.2.2.4Extracción.	\$43.00	(6)	\$258.00
2.2.2.4Extracción.	\$44.00	(1)	\$44.00
2.2.2.4Extracción.	\$44.00	(3)	\$132.00
2.2.2.4Extracción.	\$44.00	(7)	\$308.00
2.2.2.4Extracción.	\$44.00	(7)	\$308.00
2.2.2.4Extracción.	\$44.00	(3)	\$132.00
2.2.2.4Extracción.	\$44.00	(11)	\$484.00
2.2.2.4Extracción.	\$44.00	(1)	\$44.00

Elaboró: 
 L.C. EDUARDO A. VÁZQUEZ CAMACHO
 DIRECTOR DE RECURSOS HUMANOS Y FINANCIEROS

Autorizó: 
 LIC. MIGUEL RAMÍREZ PÉREZ
 DIRECTOR GENERAL DE ADMINISTRACIÓN



IPAA INGRESOS POR PRODUCTOS DE APLICACIÓN AUTOMÁTICA

UNIDAD RESPONSABLE: 02 CD 04 DELEGACIÓN POLÍTICA DE COYOACÁN

CONCEPTOS	INGRESOS		
	CUOTA POR SERVICIO (Pesos con dos decimales)	NÚMERO DE SERVICIOS	IMPORTE (Pesos con dos decimales)
2.2.2.4Extracción.	\$44.00	(1)	\$44.00
2.2.2.4Extracción.	\$44.00	(14)	\$616.00
2.2.2.4Extracción.	\$44.00	(8)	\$352.00
2.2.2.5Amalgama.	\$51.00	(5)	\$255.00
2.2.2.5Amalgama.	\$51.00	(1)	\$51.00
2.2.2.5Amalgama.	\$51.00	(6)	\$306.00
2.2.2.5Amalgama.	\$53.00	(4)	\$212.00
2.2.2.5Amalgama.	\$53.00	(5)	\$265.00
2.2.2.5Amalgama.	\$53.00	(8)	\$424.00
2.2.2.5Amalgama.	\$53.00	(42)	\$2,226.00
2.2.2.5Amalgama.	\$53.00	(21)	\$1,113.00
2.2.2.5Amalgama.	\$53.00	(31)	\$1,643.00
2.2.2.5Amalgama.	\$53.00	(19)	\$1,007.00
2.2.2.5Amalgama.	\$53.00	(17)	\$901.00
2.2.2.5Amalgama.	\$53.00	(48)	\$2,544.00
2.2.2.5Amalgama.	\$53.00	(23)	\$1,219.00
2.2.2.6Resina.	\$43.00	(5)	\$215.00
2.2.2.6Resina.	\$43.00	(1)	\$43.00
2.2.2.6Resina.	\$44.00	(4)	\$176.00
2.2.2.6Resina.	\$44.00	(3)	\$132.00
2.2.2.6Resina.	\$44.00	(9)	\$396.00
2.2.2.6Resina.	\$44.00	(4)	\$176.00
2.2.2.6Resina.	\$44.00	(5)	\$220.00
2.2.2.6Resina.	\$44.00	(2)	\$88.00
2.2.2.6Resina.	\$44.00	(1)	\$44.00
2.2.2.6Resina.	\$44.00	(2)	\$88.00
2.2.2.6Resina.	\$44.00	(14)	\$616.00
2.2.2.7.1Resina fotocurable.	\$144.00	(1)	\$144.00

Elaboró:
L.C. EDUARDO A. VÁZQUEZ CAMACHO
DIRECTOR DE RECURSOS HUMANOS Y FINANCIEROS

Autorizó:
LIC. MIGUEL RAMÍREZ PÉREZ
DIRECTOR GENERAL DE ADMINISTRACIÓN

145



IPAA INGRESOS POR PRODUCTOS DE APLICACIÓN AUTOMÁTICA

UNIDAD RESPONSABLE: 02 CD 04 DELEGACIÓN POLÍTICA DE COYOACÁN

CONCEPTOS	INGRESOS		
	CUOTA POR SERVICIO (Pesos con dos decimales)	NÚMERO DE SERVICIOS	IMPORTE (Pesos con dos decimales)
2.2.2.7.1 Resina fotocurable.	\$149.00	(2)	\$298.00
2.2.3.1 Servicio medico general.	\$21.00	(27)	\$567.00
2.2.3.1 Servicio medico general.	\$21.00	(123)	\$2,583.00
2.2.3.1 Servicio medico general.	\$21.00	(20)	\$420.00
2.2.3.1 Servicio medico general.	\$21.00	(11)	\$231.00
2.2.3.1 Servicio medico general.	\$22.00	(100)	\$2,200.00
2.2.3.1 Servicio medico general.	\$22.00	(112)	\$2,464.00
2.2.3.1 Servicio medico general.	\$22.00	(321)	\$7,062.00
2.2.3.1 Servicio medico general.	\$22.00	(119)	\$2,618.00
2.2.3.1 Servicio medico general.	\$22.00	(376)	\$8,272.00
2.2.3.1 Servicio medico general.	\$22.00	(445)	\$9,790.00
2.2.3.1 Servicio medico general.	\$22.00	(345)	\$7,590.00
2.2.3.1 Servicio medico general.	\$22.00	(209)	\$4,598.00
2.2.4.4 Consulta Psicológica.	\$23.00	(18)	\$414.00
2.2.4.4 Consulta Psicológica.	\$23.00	(37)	\$851.00
2.2.4.4 Consulta Psicológica.	\$24.00	(46)	\$1,104.00
2.2.4.4 Consulta Psicológica.	\$24.00	(49)	\$1,176.00
2.2.4.4 Consulta Psicológica.	\$24.00	(87)	\$2,088.00
2.2.4.4 Consulta Psicológica.	\$24.00	(144)	\$3,456.00
2.2.4.4 Consulta Psicológica.	\$24.00	(58)	\$1,392.00
2.2.4.4 Consulta Psicológica.	\$24.00	(47)	\$1,128.00
2.2.4.4 Consulta Psicológica.	\$24.00	(102)	\$2,448.00
2.2.4.4 Consulta Psicológica.	\$24.00	(111)	\$2,664.00
2.2.4.4 Consulta Psicológica.	\$108.00	(2)	\$216.00
2.2.4.6 Reiki	\$178.00	(1)	\$178.00
2.2.4.8 Masaje corporal	\$181.00	(9)	\$1,629.00
2.2.4.8 Masaje corporal	\$181.00	(7)	\$1,267.00
2.2.4.8 Masaje corporal	\$181.00	(8)	\$1,448.00

Elaboró:

L.C. EDUARDO A. VÁZQUEZ CAMACHO
DIRECTOR DE RECURSOS HUMANOS Y FINANCIEROS

Autorizó:

LIC. MIGUEL RAMÍREZ PÉREZ
DIRECTOR GENERAL DE ADMINISTRACIÓN



IPAA INGRESOS POR PRODUCTOS DE APLICACIÓN AUTOMÁTICA

UNIDAD RESPONSABLE: 02 CD 04 DELEGACIÓN POLÍTICA DE COYOACÁN

CONCEPTOS	INGRESOS		
	CUOTA POR SERVICIO (Pesos con dos decimales)	NÚMERO DE SERVICIOS	IMPORTE (Pesos con dos decimales)
2.2.4.8Masaje corporal	\$188.00	(6)	\$1,128.00
2.2.4.8Masaje corporal	\$188.00	(9)	\$1,692.00
2.2.4.8Masaje corporal	\$188.00	(8)	\$1,504.00
2.2.4.8Masaje corporal	\$188.00	(9)	\$1,692.00
2.2.4.8Masaje corporal	\$188.00	(1)	\$188.00
2.2.4.8Masaje corporal	\$188.00	(9)	\$1,692.00
2.2.4.8Masaje corporal	\$188.00	(9)	\$1,692.00
2.2.4.9Herbolaria.	\$156.00	(4)	\$624.00
2.2.6.2.1Danza Regional	\$60.00	(14)	\$840.00
2.2.6.2.1Danza Regional	\$60.00	(9)	\$540.00
2.2.6.2.1Danza Regional	\$60.00	(9)	\$540.00
2.2.6.2.1Danza Regional	\$63.00	(19)	\$1,197.00
2.2.6.2.1Danza Regional	\$63.00	(10)	\$630.00
2.2.6.2.1Danza Regional	\$63.00	(9)	\$567.00
2.2.6.2.1Danza Regional	\$63.00	(11)	\$693.00
2.2.6.2.1Danza Regional	\$63.00	(28)	\$1,764.00
2.2.6.2.1Danza Regional	\$63.00	(10)	\$630.00
2.2.6.2.1Danza Regional	\$94.00	(16)	\$1,504.00
2.2.6.2.1Danza Regional	\$94.00	(19)	\$1,786.00
2.2.6.2.1Danza Regional	\$94.00	(19)	\$1,786.00
2.2.6.2.1Danza Regional	\$97.00	(20)	\$1,940.00
2.2.6.2.1Danza Regional	\$97.00	(22)	\$2,134.00
2.2.6.2.1Danza Regional	\$97.00	(23)	\$2,231.00
2.2.6.2.1Danza Regional	\$97.00	(19)	\$1,843.00
2.2.6.2.1Danza Regional	\$97.00	(24)	\$2,328.00
2.2.6.2.1Danza Regional	\$97.00	(22)	\$2,134.00
2.2.6.2.1Danza Regional	\$97.00	(23)	\$2,231.00
2.2.6.2.1Danza Regional	\$97.00	(23)	\$2,231.00

Elaboró:
L.C. EDUARDO A. VÁZQUEZ CAMACHO
DIRECTOR DE RECURSOS HUMANOS Y FINANCIEROS

Autorizó:
LIC. MIGUEL RAMÍREZ PÉREZ
DIRECTOR GENERAL DE ADMINISTRACIÓN



IPAA INGRESOS POR PRODUCTOS DE APLICACIÓN AUTOMÁTICA

UNIDAD RESPONSABLE: 02 CD 04 DELEGACIÓN POLÍTICA DE COYOACÁN

CONCEPTOS	INGRESOS		
	CUOTA POR SERVICIO (Pesos con dos decimales)	NÚMERO DE SERVICIOS	IMPORTE (Pesos con dos decimales)
2.2.6.2.1Danza Regional	\$97.00	(20)	\$1,940.00
2.2.6.2.1Danza Regional	\$135.00	(3)	\$405.00
2.2.6.2.1Danza Regional	\$135.00	(6)	\$810.00
2.2.6.2.1Danza Regional	\$135.00	(5)	\$675.00
2.2.6.2.1Danza Regional	\$140.00	(3)	\$420.00
2.2.6.2.1Danza Regional	\$140.00	(1)	\$140.00
2.2.6.2.1Danza Regional	\$140.00	(5)	\$700.00
2.2.6.2.1Danza Regional	\$140.00	(2)	\$280.00
2.2.6.2.1Danza Regional	\$140.00	(4)	\$560.00
2.2.6.2.1Danza Regional	\$140.00	(3)	\$420.00
2.2.6.2Danza Regional, española, árabe, clasica, etc.	\$99.00	(2)	\$198.00
2.2.6.2Danza Regional, española, árabe, clasica, etc.	\$102.00	(3)	\$306.00
2.2.6.2Danza Regional, española, árabe, clasica, etc.	\$121.00	(12)	\$1,452.00
2.2.6.2Danza Regional, española, árabe, clasica, etc.	\$125.00	(10)	\$1,250.00
2.2.6.2Danza Regional, española, árabe, clasica, etc.	\$125.00	(22)	\$2,750.00
2.2.6.2Danza Regional, española, árabe, clasica, etc.	\$125.00	(31)	\$3,875.00
2.2.6.2Danza Regional, española, árabe, clasica, etc.	\$125.00	(12)	\$1,500.00
2.2.6.2Danza Regional, española, árabe, clasica, etc.	\$125.00	(18)	\$2,250.00
2.2.6.2Danza Regional, española, árabe, clasica, etc.	\$125.00	(12)	\$1,500.00
2.2.6.2Danza Regional, española, árabe, clasica, etc.	\$125.00	(11)	\$1,375.00
2.2.6.4Baile de salón	\$72.00	(5)	\$360.00
2.2.6.4Baile de salón	\$72.00	(2)	\$144.00
2.2.6.4Baile de salón	\$72.00	(6)	\$432.00
2.2.6.4Baile de salón	\$74.00	(4)	\$296.00
2.2.6.4Baile de salón	\$74.00	(4)	\$296.00
2.2.6.4Baile de salón	\$74.00	(2)	\$148.00
2.2.6.4Baile de salón	\$74.00	(4)	\$296.00
2.2.6.4Baile de salón	\$74.00	(3)	\$222.00

Elaboró:

L.C. EDUARDO A. VÁZQUEZ CAMACHO
 DIRECTOR DE RECURSOS HUMANOS Y FINANCIEROS

Autorizó:

LIC. MIGUEL RAMÍREZ PÉREZ
 DIRECTOR GENERAL DE ADMINISTRACIÓN



IPAA INGRESOS POR PRODUCTOS DE APLICACIÓN AUTOMÁTICA

UNIDAD RESPONSABLE: 02 CD 04 DELEGACIÓN POLÍTICA DE COYOACÁN

CONCEPTOS	INGRESOS		
	CUOTA POR SERVICIO (Pesos con dos decimales)	NÚMERO DE SERVICIOS	IMPORTE (Pesos con dos decimales)
2.2.6.4Baile de salón	\$74.00	(3)	\$222.00
2.2.6.4Baile de salón	\$74.00	(3)	\$222.00
2.2.6.4Baile de salón	\$144.00	(2)	\$288.00
2.2.6.4Baile de salón	\$144.00	(1)	\$144.00
2.2.6.4Baile de salón	\$144.00	(6)	\$864.00
2.2.6.4Baile de salón	\$145.00	(4)	\$580.00
2.2.6.4Baile de salón	\$145.00	(4)	\$580.00
2.2.6.4Baile de salón	\$149.00	(3)	\$447.00
2.2.6.4Baile de salón	\$149.00	(4)	\$596.00
2.2.6.4Baile de salón	\$149.00	(1)	\$149.00
2.2.6.4Baile de salón	\$149.00	(4)	\$596.00
2.2.6.4Baile de salón	\$149.00	(3)	\$447.00
2.2.6.4Baile de salón	\$149.00	(2)	\$298.00
2.2.6.4Baile de salón	\$149.00	(2)	\$298.00
2.2.6.4Baile de salón	\$149.00	(1)	\$149.00
2.2.6.4Baile de salón	\$150.00	(3)	\$450.00
2.2.6.4Baile de salón	\$150.00	(4)	\$600.00
2.2.6.4Baile de salón	\$150.00	(2)	\$300.00
2.2.6.4Baile de salón	\$150.00	(2)	\$300.00
2.2.6.4Baile de salón	\$150.00	(3)	\$450.00
2.2.6.4Baile de salón	\$150.00	(2)	\$300.00
2.2.6.4Baile de salón	\$150.00	(2)	\$300.00
2.2.6.4Baile de salón	\$181.00	(10)	\$1,810.00
2.2.6.4Baile de salón	\$181.00	(12)	\$2,172.00
2.2.6.4Baile de salón	\$188.00	(10)	\$1,880.00
2.2.6.4Baile de salón	\$188.00	(12)	\$2,256.00
2.2.6.4Baile de salón	\$188.00	(11)	\$2,068.00
2.2.6.4Baile de salón	\$188.00	(10)	\$1,880.00

Elaboró:
L.C. EDUARDO A. VÁZQUEZ CAMACHO
DIRECTOR DE RECURSOS HUMANOS Y FINANCIEROS

Autorizó:
LIC. MIGUEL RAMÍREZ PÉREZ
DIRECTOR GENERAL DE ADMINISTRACIÓN



IPAA INGRESOS POR PRODUCTOS DE APLICACIÓN AUTOMÁTICA

UNIDAD RESPONSABLE: 02 CD 04 DELEGACIÓN POLÍTICA DE COYOACÁN

CONCEPTOS	INGRESOS		
	CUOTA POR SERVICIO (Pesos con dos decimales)	NÚMERO DE SERVICIOS	IMPORTE (Pesos con dos decimales)
2.2.6.4Baile de salón	\$188.00	(13)	\$2,444.00
2.2.6.4Baile de salón	\$188.00	(8)	\$1,504.00
2.2.6.4Baile de salón	\$188.00	(4)	\$752.00
2.2.6.4Baile de salón	\$188.00	(2)	\$376.00
2.2.6.4Baile de salón	\$194.00	(6)	\$1,164.00
2.2.6.4Baile de salón	\$194.00	(4)	\$776.00
2.2.6.4Baile de salón	\$194.00	(4)	\$776.00
2.2.6.4Baile de salón	\$194.00	(3)	\$582.00
2.2.6.5Jazz	\$144.00	(2)	\$288.00
2.2.6.5Jazz	\$144.00	(1)	\$144.00
2.2.6.5Jazz	\$149.00	(1)	\$149.00
2.2.6.5Jazz	\$149.00	(2)	\$298.00
2.2.6.5Jazz	\$149.00	(1)	\$149.00
2.2.6.5Jazz	\$149.00	(1)	\$149.00
2.2.6.6Zumba	\$135.00	(4)	\$540.00
2.2.6.6Zumba	\$135.00	(5)	\$675.00
2.2.6.6Zumba	\$135.00	(3)	\$405.00
2.2.6.6Zumba	\$140.00	(1)	\$140.00
2.2.6.6Zumba	\$156.00	(4)	\$624.00
2.2.7.1Ajedres	\$140.00	(1)	\$140.00
2.2.8.1Inglés	\$162.00	(4)	\$648.00
2.2.8.1Inglés	\$228.00	(386)	\$88,008.00
2.2.9.1Computación	\$220.00	(11)	\$2,420.00
2.2.9.1Computación	\$220.00	(19)	\$4,180.00
2.2.9.1Computación	\$220.00	(38)	\$8,360.00
2.2.9.1Computación	\$220.00	(2)	\$440.00
2.2.9.1Computación	\$228.00	(1)	\$228.00
2.2.9.1Computación	\$228.00	(30)	\$6,840.00

Elaboró:
L.C. EDUARDO A. VÁZQUEZ CAMACHO
DIRECTOR DE RECURSOS HUMANOS Y FINANCIEROS

Autorizó:
LIC. MIGUEL RAMÍREZ PÉREZ
DIRECTOR GENERAL DE ADMINISTRACIÓN



IPAA INGRESOS POR PRODUCTOS DE APLICACIÓN AUTOMÁTICA

UNIDAD RESPONSABLE: 02 CD 04 DELEGACIÓN POLÍTICA DE COYOACÁN

CONCEPTOS	INGRESOS		
	CUOTA POR SERVICIO (Pesos con dos decimales)	NÚMERO DE SERVICIOS	IMPORTE (Pesos con dos decimales)
2.2.9.1Computación	\$228.00	(23)	\$5,244.00
2.2.9.1Computación	\$228.00	(29)	\$6,612.00
2.2.9.1Computación	\$228.00	(29)	\$6,612.00
2.2.9.1Computación	\$228.00	(15)	\$3,420.00
2.2.9.1Computación	\$228.00	(41)	\$9,348.00
2.2.9.1Computación	\$228.00	(40)	\$9,120.00
2.2.9.1Computación	\$228.00	(13)	\$2,964.00
2.2.9.1Computación	\$228.00	(33)	\$7,524.00
2.2.9.1Computación	\$285.00	(1)	\$285.00
2.2.9.1Computación	\$285.00	(12)	\$3,420.00
2.2.9.1Computación	\$295.00	(7)	\$2,065.00
2.2.9.1Computación	\$295.00	(25)	\$7,375.00
2.2.9.1Computación	\$295.00	(13)	\$3,835.00
2.2.9.1Computación	\$295.00	(12)	\$3,540.00
2.3.1.1.3Karate, Lima lama.	\$60.00	(12)	\$720.00
2.3.1.1.3Karate, Lima lama.	\$60.00	(12)	\$720.00
2.3.1.1.3Karate, Lima lama.	\$60.00	(10)	\$600.00
2.3.1.1.3Karate, Lima lama.	\$63.00	(14)	\$882.00
2.3.1.1.3Karate, Lima lama.	\$63.00	(20)	\$1,260.00
2.3.1.1.3Karate, Lima lama.	\$63.00	(12)	\$756.00
2.3.1.1.3Karate, Lima lama.	\$63.00	(23)	\$1,449.00
2.3.1.1.3Karate, Lima lama.	\$63.00	(17)	\$1,071.00
2.3.1.1.3Karate, Lima lama.	\$63.00	(30)	\$1,890.00
2.3.1.1.3Karate, Lima lama.	\$63.00	(24)	\$1,512.00
2.3.1.1.3Karate, Lima lama.	\$63.00	(32)	\$2,016.00
2.3.1.1.3Karate, Lima lama.	\$63.00	(32)	\$2,016.00
2.3.1.1.3Karate, Lima lama.	\$66.00	(20)	\$1,320.00
2.3.1.1.3Karate, Lima lama.	\$66.00	(28)	\$1,848.00

Elaboró:

L.C. EDUARDO A. VÁZQUEZ CAMACHO
DIRECTOR DE RECURSOS HUMANOS Y FINANCIEROS

Autorizó:

LIC. MIGUEL RAMÍREZ PÉREZ
DIRECTOR GENERAL DE ADMINISTRACIÓN



IPAA INGRESOS POR PRODUCTOS DE APLICACIÓN AUTOMÁTICA

UNIDAD RESPONSABLE: 02 CD 04 DELEGACIÓN POLÍTICA DE COYOACÁN

CONCEPTOS	INGRESOS		
	CUOTA POR SERVICIO (Pesos con dos decimales)	NÚMERO DE SERVICIOS	IMPORTE (Pesos con dos decimales)
2.3.1.1.3Karate, Lima lama.	\$66.00	(24)	\$1,584.00
2.3.1.1.3Karate, Lima lama.	\$68.00	(30)	\$2,040.00
2.3.1.1.3Karate, Lima lama.	\$68.00	(21)	\$1,428.00
2.3.1.1.3Karate, Lima lama.	\$68.00	(24)	\$1,632.00
2.3.1.1.3Karate, Lima lama.	\$68.00	(28)	\$1,904.00
2.3.1.1.3Karate, Lima lama.	\$68.00	(22)	\$1,496.00
2.3.1.1.3Karate, Lima lama.	\$68.00	(25)	\$1,700.00
2.3.1.1.3Karate, Lima lama.	\$68.00	(23)	\$1,564.00
2.3.1.1.3Karate, Lima lama.	\$68.00	(26)	\$1,768.00
2.3.1.1.3Karate, Lima lama.	\$68.00	(26)	\$1,768.00
2.3.1.1.5Kung fu.	\$66.00	(3)	\$198.00
2.3.1.1.5Kung fu.	\$66.00	(2)	\$132.00
2.3.1.1.5Kung fu.	\$66.00	(4)	\$264.00
2.3.1.1.5Kung fu.	\$68.00	(4)	\$272.00
2.3.1.1.5Kung fu.	\$68.00	(5)	\$340.00
2.3.1.1.5Kung fu.	\$68.00	(11)	\$748.00
2.3.1.1.5Kung fu.	\$68.00	(10)	\$680.00
2.3.1.1.5Kung fu.	\$68.00	(9)	\$612.00
2.3.1.1.5Kung fu.	\$68.00	(7)	\$476.00
2.3.1.1.5Kung fu.	\$68.00	(5)	\$340.00
2.3.1.1.5Kung fu.	\$68.00	(10)	\$680.00
2.3.1.1.5Kung fu.	\$68.00	(12)	\$816.00
2.3.1.1.6Tae kwon do.	\$60.00	(29)	\$1,740.00
2.3.1.1.6Tae kwon do.	\$60.00	(48)	\$2,880.00
2.3.1.1.6Tae kwon do.	\$60.00	(45)	\$2,700.00
2.3.1.1.6Tae kwon do.	\$63.00	(4)	\$252.00
2.3.1.1.6Tae kwon do.	\$63.00	(13)	\$819.00
2.3.1.1.6Tae kwon do.	\$63.00	(74)	\$4,662.00

Elaboró:

L.C. EDUARDO A. VÁZQUEZ CAMACHO
DIRECTOR DE RECURSOS HUMANOS Y FINANCIEROS

Autorizó:

LIC. MIGUEL RAMÍREZ PÉREZ
DIRECTOR GENERAL DE ADMINISTRACIÓN



IPAA INGRESOS POR PRODUCTOS DE APLICACIÓN AUTOMÁTICA

UNIDAD RESPONSABLE: 02 CD 04 DELEGACIÓN POLÍTICA DE COYOACÁN

CONCEPTOS	INGRESOS		
	CUOTA POR SERVICIO (Pesos con dos decimales)	NÚMERO DE SERVICIOS	IMPORTE (Pesos con dos decimales)
2.3.1.1.6Tae kwon do.	\$63.00	(46)	\$2,898.00
2.3.1.1.6Tae kwon do.	\$63.00	(47)	\$2,961.00
2.3.1.1.6Tae kwon do.	\$63.00	(40)	\$2,520.00
2.3.1.1.6Tae kwon do.	\$63.00	(46)	\$2,898.00
2.3.1.1.6Tae kwon do.	\$63.00	(40)	\$2,520.00
2.3.1.1.6Tae kwon do.	\$63.00	(50)	\$3,150.00
2.3.1.1.6Tae kwon do.	\$63.00	(50)	\$3,150.00
2.3.1.1.6Tae kwon do.	\$66.00	(34)	\$2,244.00
2.3.1.1.6Tae kwon do.	\$66.00	(40)	\$2,640.00
2.3.1.1.6Tae kwon do.	\$66.00	(15)	\$990.00
2.3.1.1.6Tae kwon do.	\$66.00	(32)	\$2,112.00
2.3.1.1.6Tae kwon do.	\$68.00	(34)	\$2,312.00
2.3.1.1.6Tae kwon do.	\$68.00	(43)	\$2,924.00
2.3.1.1.6Tae kwon do.	\$68.00	(54)	\$3,672.00
2.3.1.1.6Tae kwon do.	\$68.00	(45)	\$3,060.00
2.3.1.1.6Tae kwon do.	\$68.00	(73)	\$4,964.00
2.3.1.1.6Tae kwon do.	\$68.00	(30)	\$2,040.00
2.3.1.1.6Tae kwon do.	\$68.00	(52)	\$3,536.00
2.3.1.1.6Tae kwon do.	\$68.00	(90)	\$6,120.00
2.3.1.1.6Tae kwon do.	\$68.00	(25)	\$1,700.00
2.3.1.13.1baile de salón tap tap y similares	\$110.00	(138)	\$15,180.00
2.3.1.13.1baile de salón tap tap y similares	\$110.00	(156)	\$17,160.00
2.3.1.13.1baile de salón tap tap y similares	\$110.00	(118)	\$12,980.00
2.3.1.13.1baile de salón tap tap y similares	\$114.00	(10)	\$1,140.00
2.3.1.13.1baile de salón tap tap y similares	\$114.00	(128)	\$14,592.00
2.3.1.13.1baile de salón tap tap y similares	\$114.00	(127)	\$14,478.00
2.3.1.13.1baile de salón tap tap y similares	\$114.00	(160)	\$18,240.00
2.3.1.13.1baile de salón tap tap y similares	\$114.00	(155)	\$17,670.00

Elaboró:

L.C. EDUARDO A. VÁZQUEZ CAMACHO
DIRECTOR DE RECURSOS HUMANOS Y FINANCIEROS

Autorizó:

LIC. MIGUEL RAMÍREZ PÉREZ
DIRECTOR GENERAL DE ADMINISTRACIÓN

153



IPAA INGRESOS POR PRODUCTOS DE APLICACIÓN AUTOMÁTICA

UNIDAD RESPONSABLE: 02 CD 04 DELEGACIÓN POLÍTICA DE COYOACÁN

CONCEPTOS	INGRESOS		
	CUOTA POR SERVICIO (Pesos con dos decimales)	NÚMERO DE SERVICIOS	IMPORTE (Pesos con dos decimales)
2.3.1.13.1baile de salón tap tap y similares	\$114.00	(145)	\$16,530.00
2.3.1.13.1baile de salón tap tap y similares	\$114.00	(164)	\$18,696.00
2.3.1.13.1baile de salón tap tap y similares	\$114.00	(170)	\$19,380.00
2.3.1.13.1baile de salón tap tap y similares	\$114.00	(144)	\$16,416.00
2.3.1.13.1baile de salón tap tap y similares	\$114.00	(102)	\$11,628.00
2.3.1.2.3Natación.	\$66.00	(210)	\$13,860.00
2.3.1.2.3Natación.	\$66.00	(304)	\$20,064.00
2.3.1.2.3Natación.	\$66.00	(34)	\$2,244.00
2.3.1.2.3Natación.	\$68.50	(278)	\$19,043.00
2.3.1.2.3Natación.	\$68.50	(290)	\$19,865.00
2.3.1.2.3Natación.	\$68.50	(279)	\$19,111.50
2.3.1.2.3Natación.	\$68.50	(329)	\$22,536.50
2.3.1.2.3Natación.	\$68.50	(281)	\$19,248.50
2.3.1.2.3Natación.	\$68.50	(393)	\$26,920.50
2.3.1.2.3Natación.	\$68.50	(67)	\$4,589.50
2.3.1.2.3Natación.	\$68.50	(418)	\$28,633.00
2.3.1.2.3Natación.	\$68.50	(517)	\$35,414.50
2.3.1.2.3Natación.	\$132.00	(5697)	\$752,004.00
2.3.1.2.3Natación.	\$132.00	(1)	\$132.00
2.3.1.2.3Natación.	\$132.00	(5447)	\$719,004.00
2.3.1.2.3Natación.	\$132.00	(5393)	\$711,876.00
2.3.1.2.3Natación.	\$132.00	(311)	\$41,052.00
2.3.1.2.3Natación.	\$132.00	(4)	\$528.00
2.3.1.2.3Natación.	\$137.00	(20)	\$2,740.00
2.3.1.2.3Natación.	\$137.00	(4421)	\$605,677.00
2.3.1.2.3Natación.	\$137.00	(5415)	\$741,855.00
2.3.1.2.3Natación.	\$137.00	(7013)	\$960,781.00
2.3.1.2.3Natación.	\$137.00	(5718)	\$783,366.00

Elaboró:

LIC. EDUARDO A. VÁZQUEZ CAMACHO
DIRECTOR DE RECURSOS HUMANOS Y FINANCIEROS

Autorizó:

LIC. MIGUEL RAMÍREZ PÉREZ
DIRECTOR GENERAL DE ADMINISTRACIÓN



IPAA INGRESOS POR PRODUCTOS DE APLICACIÓN AUTOMÁTICA

UNIDAD RESPONSABLE: 02 CD 04 DELEGACIÓN POLÍTICA DE COYOACÁN

CONCEPTOS	INGRESOS		
	CUOTA POR SERVICIO (Pesos con dos decimales)	NÚMERO DE SERVICIOS	IMPORTE (Pesos con dos decimales)
2.3.1.2.3Natación.	\$137.00	(5427)	\$743,499.00
2.3.1.2.3Natación.	\$137.00	(7943)	\$1,088,191.00
2.3.1.2.3Natación.	\$137.00	(2)	\$137.00
2.3.1.2.3Natación.	\$137.00	(5731)	\$785,147.00
2.3.1.2.3Natación.	\$137.00	(6734)	\$922,558.00
2.3.1.2.3Natación.	\$137.00	(9345)	\$1,280,265.00
2.3.1.3.1Básquetbol.	\$44.00	(55)	\$2,420.00
2.3.1.3.1Básquetbol.	\$44.00	(50)	\$2,200.00
2.3.1.3.1Básquetbol.	\$44.00	(61)	\$2,684.00
2.3.1.3.1Básquetbol.	\$45.00	(57)	\$2,565.00
2.3.1.3.1Básquetbol.	\$45.00	(63)	\$2,835.00
2.3.1.3.1Básquetbol.	\$45.00	(64)	\$2,880.00
2.3.1.3.1Básquetbol.	\$45.00	(69)	\$3,105.00
2.3.1.3.1Básquetbol.	\$45.00	(54)	\$2,430.00
2.3.1.3.1Básquetbol.	\$45.00	(50)	\$2,250.00
2.3.1.3.1Básquetbol.	\$45.00	(64)	\$2,880.00
2.3.1.3.1Básquetbol.	\$45.00	(76)	\$3,420.00
2.3.1.3.1Básquetbol.	\$45.00	(90)	\$4,050.00
2.3.1.3.1Básquetbol.	\$49.00	(211)	\$10,339.00
2.3.1.3.1Básquetbol.	\$49.00	(244)	\$11,956.00
2.3.1.3.1Básquetbol.	\$49.00	(250)	\$12,250.00
2.3.1.3.1Básquetbol.	\$51.00	(213)	\$10,863.00
2.3.1.3.1Básquetbol.	\$51.00	(254)	\$12,954.00
2.3.1.3.1Básquetbol.	\$51.00	(263)	\$13,413.00
2.3.1.3.1Básquetbol.	\$51.00	(230)	\$11,730.00
2.3.1.3.1Básquetbol.	\$51.00	(222)	\$11,322.00
2.3.1.3.1Básquetbol.	\$51.00	(208)	\$10,608.00
2.3.1.3.1Básquetbol.	\$51.00	(238)	\$12,138.00

Elaboró:

L. C. EDUARDO A. VÁZQUEZ CAMACHO
DIRECTOR DE RECURSOS HUMANOS Y FINANCIEROS

Autorizó:

LIC. MIGUEL RAMÍREZ PÉREZ
DIRECTOR GENERAL DE ADMINISTRACIÓN



IPAA INGRESOS POR PRODUCTOS DE APLICACIÓN AUTOMÁTICA

UNIDAD RESPONSABLE: 02 CD 04 DELEGACIÓN POLÍTICA DE COYOACÁN

CONCEPTOS	INGRESOS		
	CUOTA POR SERVICIO (Pesos con dos decimales)	NÚMERO DE SERVICIOS	IMPORTE (Pesos con dos decimales)
2.3.1.3.1 Básquetbol.	\$51.00	(265)	\$13,515.00
2.3.1.3.1 Básquetbol.	\$51.00	(271)	\$13,821.00
2.3.1.3.3.1 Fútbol infantil.	\$40.00	(16)	\$640.00
2.3.1.3.3.1 Fútbol infantil.	\$40.00	(19)	\$760.00
2.3.1.3.3.1 Fútbol infantil.	\$40.00	(24)	\$960.00
2.3.1.3.3.1 Fútbol infantil.	\$40.00	(1)	\$40.00
2.3.1.3.3.1 Fútbol infantil.	\$41.00	(14)	\$574.00
2.3.1.3.3.1 Fútbol infantil.	\$41.00	(19)	\$779.00
2.3.1.3.3.1 Fútbol infantil.	\$41.00	(17)	\$697.00
2.3.1.3.3.1 Fútbol infantil.	\$41.00	(13)	\$533.00
2.3.1.3.3.1 Fútbol infantil.	\$41.00	(8)	\$328.00
2.3.1.3.3.1 Fútbol infantil.	\$41.00	(15)	\$615.00
2.3.1.3.3.1 Fútbol infantil.	\$41.00	(17)	\$697.00
2.3.1.3.3.1 Fútbol infantil.	\$41.00	(14)	\$574.00
2.3.1.3.3.1 Fútbol infantil.	\$41.00	(10)	\$410.00
2.3.1.3.5 Voleibol.	\$40.00	(6)	\$240.00
2.3.1.3.5 Voleibol.	\$40.00	(2)	\$80.00
2.3.1.3.5 Voleibol.	\$40.00	(7)	\$280.00
2.3.1.3.5 Voleibol.	\$41.00	(2)	\$82.00
2.3.1.3.5 Voleibol.	\$41.00	(2)	\$82.00
2.3.1.3.5 Voleibol.	\$41.00	(5)	\$205.00
2.3.1.3.5 Voleibol.	\$41.00	(5)	\$205.00
2.3.1.3.5 Voleibol.	\$41.00	(2)	\$82.00
2.3.1.3.5 Voleibol.	\$41.00	(1)	\$41.00
2.3.1.3.5 Voleibol.	\$41.00	(2)	\$82.00
2.3.1.3.5 Voleibol.	\$41.00	(3)	\$123.00
2.3.1.3.5 Voleibol.	\$41.00	(1)	\$41.00
2.3.1.3.5 Voleibol.	\$66.00	(5)	\$330.00

Elaboró:

L.C. EDUARDO A. VÁZQUEZ CAMACHO
DIRECTOR DE RECURSOS HUMANOS Y FINANCIEROS

Autorizó:

LIC. MIGUEL RAMÍREZ PÉREZ
DIRECTOR GENERAL DE ADMINISTRACIÓN



IPAA INGRESOS POR PRODUCTOS DE APLICACIÓN AUTOMÁTICA

UNIDAD RESPONSABLE: 02 CD 04 DELEGACIÓN POLÍTICA DE COYOACÁN

CONCEPTOS	INGRESOS		
	CUOTA POR SERVICIO (Pesos con dos decimales)	NÚMERO DE SERVICIOS	IMPORTE (Pesos con dos decimales)
2.3.1.3.5Voleibol.	\$66.00	(1)	\$66.00
2.3.1.3.5Voleibol.	\$66.00	(11)	\$726.00
2.3.1.3.5Voleibol.	\$68.00	(6)	\$408.00
2.3.1.3.5Voleibol.	\$68.00	(7)	\$476.00
2.3.1.3.5Voleibol.	\$68.00	(9)	\$612.00
2.3.1.3.5Voleibol.	\$68.00	(9)	\$612.00
2.3.1.3.5Voleibol.	\$68.00	(30)	\$2,040.00
2.3.1.3.5Voleibol.	\$68.00	(3)	\$204.00
2.3.1.3.5Voleibol.	\$68.00	(11)	\$748.00
2.3.1.3.5Voleibol.	\$68.00	(15)	\$1,020.00
2.3.1.3.5Voleibol.	\$68.00	(1)	\$68.00
2.3.1.3.6Béisbol	\$132.00	(16)	\$2,112.00
2.3.1.3.6Béisbol	\$132.00	(19)	\$2,508.00
2.3.1.3.6Béisbol	\$132.00	(13)	\$1,716.00
2.3.1.3.6Béisbol	\$137.00	(24)	\$3,288.00
2.3.1.3.6Béisbol	\$137.00	(19)	\$2,603.00
2.3.1.3.6Béisbol	\$137.00	(27)	\$3,699.00
2.3.1.3.6Béisbol	\$137.00	(26)	\$3,562.00
2.3.1.3.6Béisbol	\$137.00	(18)	\$2,466.00
2.3.1.3.6Béisbol	\$137.00	(16)	\$2,192.00
2.3.1.3.6Béisbol	\$137.00	(24)	\$3,288.00
2.3.1.3.6Béisbol	\$137.00	(21)	\$2,877.00
2.3.1.3.6Béisbol	\$137.00	(31)	\$4,247.00
2.3.1.4.1Box.	\$40.00	(57)	\$2,280.00
2.3.1.4.1Box.	\$40.00	(83)	\$3,320.00
2.3.1.4.1Box.	\$40.00	(68)	\$2,720.00
2.3.1.4.1Box.	\$40.00	(29)	\$1,160.00
2.3.1.4.1Box.	\$41.00	(66)	\$2,706.00

Elaboró:

L.C. EDUARDO A. VÁZQUEZ CAMACHO
DIRECTOR DE RECURSOS HUMANOS Y FINANCIEROS

Autorizó:

LIC. MIGUEL RAMÍREZ PÉREZ
DIRECTOR GENERAL DE ADMINISTRACIÓN



IPAA INGRESOS POR PRODUCTOS DE APLICACIÓN AUTOMÁTICA

UNIDAD RESPONSABLE: 02 CD 04 DELEGACIÓN POLÍTICA DE COYOACÁN

CONCEPTOS	INGRESOS		
	CUOTA POR SERVICIO (Pesos con dos decimales)	NÚMERO DE SERVICIOS	IMPORTE (Pesos con dos decimales)
2.3.1.4.1Box.	\$41.00	(87)	\$3,567.00
2.3.1.4.1Box.	\$41.00	(87)	\$3,567.00
2.3.1.4.1Box.	\$41.00	(118)	\$4,838.00
2.3.1.4.1Box.	\$41.00	(90)	\$3,690.00
2.3.1.4.1Box.	\$41.00	(50)	\$2,050.00
2.3.1.4.1Box.	\$41.00	(91)	\$3,731.00
2.3.1.4.1Box.	\$41.00	(96)	\$3,936.00
2.3.1.4.1Box.	\$41.00	(67)	\$2,747.00
2.3.1.4.2Lucha.	\$40.00	(22)	\$880.00
2.3.1.4.2Lucha.	\$40.00	(25)	\$1,000.00
2.3.1.4.2Lucha.	\$40.00	(20)	\$800.00
2.3.1.4.2Lucha.	\$41.00	(12)	\$492.00
2.3.1.4.2Lucha.	\$41.00	(18)	\$738.00
2.3.1.4.2Lucha.	\$41.00	(12)	\$492.00
2.3.1.4.2Lucha.	\$41.00	(11)	\$451.00
2.3.1.4.2Lucha.	\$41.00	(10)	\$410.00
2.3.1.4.2Lucha.	\$41.00	(11)	\$451.00
2.3.1.4.2Lucha.	\$41.00	(9)	\$369.00
2.3.1.4.2Lucha.	\$41.00	(11)	\$451.00
2.3.1.4.2Lucha.	\$41.00	(13)	\$533.00
2.3.1.5.2Patinaje artístico.	\$60.00	(1)	\$60.00
2.3.1.5.2Patinaje artístico.	\$60.00	(2)	\$120.00
2.3.1.5.2Patinaje artístico.	\$63.00	(1)	\$63.00
2.3.1.5.2Patinaje artístico.	\$63.00	(1)	\$63.00
2.3.1.5.3Tenis.	\$60.00	(1)	\$60.00
2.3.1.5.3Tenis.	\$60.00	(5)	\$300.00
2.3.1.5.3Tenis.	\$60.00	(5)	\$300.00
2.3.1.5.3Tenis.	\$60.00	(1)	\$60.00

Elaboró:

L.C. EDUARDO A. VÁZQUEZ CAMACHO
DIRECTOR DE RECURSOS HUMANOS Y FINANCIEROS

Autorizó:

LIC. MIGUEL RAMÍREZ PÉREZ
DIRECTOR GENERAL DE ADMINISTRACIÓN

156



IPAA INGRESOS POR PRODUCTOS DE APLICACIÓN AUTOMÁTICA

UNIDAD RESPONSABLE: 02 CD 04 DELEGACIÓN POLÍTICA DE COYOACÁN

CONCEPTOS	INGRESOS		
	CUOTA POR SERVICIO (Pesos con dos decimales)	NÚMERO DE SERVICIOS	IMPORTE (Pesos con dos decimales)
2.3.1.5.3Tenis.	\$63.00	(4)	\$252.00
2.3.1.5.3Tenis.	\$63.00	(1)	\$63.00
2.3.1.5.3Tenis.	\$63.00	(3)	\$189.00
2.3.1.5.3Tenis.	\$63.00	(1)	\$63.00
2.3.1.5.3Tenis.	\$63.00	(8)	\$504.00
2.3.1.5.3Tenis.	\$63.00	(6)	\$378.00
2.3.1.5.3Tenis.	\$63.00	(4)	\$252.00
2.3.1.6.1Aeróbics.	\$66.00	(19)	\$1,254.00
2.3.1.6.1Aeróbics.	\$66.00	(25)	\$1,650.00
2.3.1.6.1Aeróbics.	\$66.00	(25)	\$1,650.00
2.3.1.6.1Aeróbics.	\$66.00	(1)	\$66.00
2.3.1.6.1Aeróbics.	\$68.00	(22)	\$1,496.00
2.3.1.6.1Aeróbics.	\$68.00	(20)	\$1,360.00
2.3.1.6.1Aeróbics.	\$68.00	(17)	\$1,156.00
2.3.1.6.1Aeróbics.	\$68.00	(20)	\$1,360.00
2.3.1.6.1Aeróbics.	\$68.00	(51)	\$3,468.00
2.3.1.6.1Aeróbics.	\$68.00	(1)	\$68.00
2.3.1.6.1Aeróbics.	\$68.00	(26)	\$1,768.00
2.3.1.6.1Aeróbics.	\$68.00	(30)	\$2,040.00
2.3.1.6.1Aeróbics.	\$68.00	(2)	\$136.00
2.3.1.6.1Aeróbics.	\$79.00	(26)	\$2,054.00
2.3.1.6.1Aeróbics.	\$79.00	(68)	\$5,372.00
2.3.1.6.1Aeróbics.	\$79.00	(97)	\$7,663.00
2.3.1.6.1Aeróbics.	\$82.00	(2)	\$164.00
2.3.1.6.1Aeróbics.	\$82.00	(94)	\$7,708.00
2.3.1.6.1Aeróbics.	\$82.00	(94)	\$7,708.00
2.3.1.6.1Aeróbics.	\$82.00	(125)	\$10,250.00
2.3.1.6.1Aeróbics.	\$82.00	(121)	\$9,922.00

Elaboró:

L. C. EDUARDO A. VÁZQUEZ CAMACHO
DIRECTOR DE RECURSOS HUMANOS Y FINANCIEROS

Autorizó:

LIC. MIGUEL RAMÍREZ PÉREZ
DIRECTOR GENERAL DE ADMINISTRACIÓN



IPAA INGRESOS POR PRODUCTOS DE APLICACIÓN AUTOMÁTICA

UNIDAD RESPONSABLE: 02 CD 04 DELEGACIÓN POLÍTICA DE COYOACÁN

CONCEPTOS	INGRESOS		
	CUOTA POR SERVICIO (Pesos con dos decimales)	NÚMERO DE SERVICIOS	IMPORTE (Pesos con dos decimales)
2.3.1.6.1 Aeróbics.	\$82.00	(148)	\$12,136.00
2.3.1.6.1 Aeróbics.	\$82.00	(135)	\$11,070.00
2.3.1.6.1 Aeróbics.	\$82.00	(146)	\$11,972.00
2.3.1.6.1 Aeróbics.	\$82.00	(144)	\$11,808.00
2.3.1.6.1 Aeróbics.	\$82.00	(124)	\$10,168.00
2.3.1.6.2.2 Aeróbica.	\$60.00	(97)	\$5,820.00
2.3.1.6.2.2 Aeróbica.	\$60.00	(113)	\$6,780.00
2.3.1.6.2.2 Aeróbica.	\$60.00	(122)	\$7,320.00
2.3.1.6.2.2 Aeróbica.	\$63.00	(109)	\$6,867.00
2.3.1.6.2.2 Aeróbica.	\$63.00	(128)	\$8,064.00
2.3.1.6.2.2 Aeróbica.	\$63.00	(138)	\$8,694.00
2.3.1.6.2.2 Aeróbica.	\$63.00	(147)	\$9,261.00
2.3.1.6.2.2 Aeróbica.	\$63.00	(134)	\$8,442.00
2.3.1.6.2.2 Aeróbica.	\$63.00	(131)	\$8,253.00
2.3.1.6.2.2 Aeróbica.	\$63.00	(155)	\$9,765.00
2.3.1.6.2.2 Aeróbica.	\$63.00	(149)	\$9,387.00
2.3.1.6.2.2 Aeróbica.	\$63.00	(150)	\$9,450.00
2.3.1.6.2.3 Artística.	\$66.00	(57)	\$3,762.00
2.3.1.6.2.3 Artística.	\$66.00	(95)	\$6,270.00
2.3.1.6.2.3 Artística.	\$66.00	(21)	\$1,386.00
2.3.1.6.2.3 Artística.	\$66.00	(75)	\$4,950.00
2.3.1.6.2.3 Artística.	\$66.00	(2)	\$132.00
2.3.1.6.2.3 Artística.	\$68.00	(50)	\$3,400.00
2.3.1.6.2.3 Artística.	\$68.00	(46)	\$3,128.00
2.3.1.6.2.3 Artística.	\$68.00	(53)	\$3,604.00
2.3.1.6.2.3 Artística.	\$68.00	(51)	\$3,468.00
2.3.1.6.2.3 Artística.	\$68.00	(74)	\$5,032.00
2.3.1.6.2.3 Artística.	\$68.00	(26)	\$1,768.00

Elaboró:

L.C. EDUARDO A. VÁZQUEZ CAMACHO
DIRECTOR DE RECURSOS HUMANOS Y FINANCIEROS

Autorizó:

LIC. MIGUEL RAMÍREZ PÉREZ
DIRECTOR GENERAL DE ADMINISTRACIÓN



IPAA INGRESOS POR PRODUCTOS DE APLICACIÓN AUTOMÁTICA

UNIDAD RESPONSABLE: 02 CD 04 DELEGACIÓN POLÍTICA DE COYOACÁN

CONCEPTOS	INGRESOS		
	CUOTA POR SERVICIO (Pesos con dos decimales)	NÚMERO DE SERVICIOS	IMPORTE (Pesos con dos decimales)
2.3.1.6.2.3 Artística.	\$68.00	(32)	\$2,176.00
2.3.1.6.2.3 Artística.	\$68.00	(36)	\$2,448.00
2.3.1.6.2.3 Artística.	\$68.00	(22)	\$1,496.00
2.3.1.6.2.7 Yoga.	\$60.00	(4)	\$240.00
2.3.1.6.2.7 Yoga.	\$60.00	(3)	\$180.00
2.3.1.6.2.7 Yoga.	\$63.00	(3)	\$189.00
2.3.1.6.2.7 Yoga.	\$63.00	(3)	\$189.00
2.3.1.6.2.7 Yoga.	\$63.00	(1)	\$63.00
2.3.1.6.2.7 Yoga.	\$63.00	(8)	\$504.00
2.3.1.6.2 Gimnasia.	\$66.00	(8)	\$528.00
2.3.1.6.2 Gimnasia.	\$66.00	(6)	\$396.00
2.3.1.6.2 Gimnasia.	\$66.00	(1)	\$66.00
2.3.1.7.5 Fisicoculturismo.	\$60.00	(475)	\$28,500.00
2.3.1.7.5 Fisicoculturismo.	\$60.00	(427)	\$25,620.00
2.3.1.7.5 Fisicoculturismo.	\$60.00	(301)	\$18,060.00
2.3.1.7.5 Fisicoculturismo.	\$60.00	(245)	\$14,700.00
2.3.1.7.5 Fisicoculturismo.	\$60.00	(5)	\$300.00
2.3.1.7.5 Fisicoculturismo.	\$63.00	(417)	\$26,271.00
2.3.1.7.5 Fisicoculturismo.	\$63.00	(427)	\$26,901.00
2.3.1.7.5 Fisicoculturismo.	\$63.00	(574)	\$36,162.00
2.3.1.7.5 Fisicoculturismo.	\$63.00	(527)	\$33,201.00
2.3.1.7.5 Fisicoculturismo.	\$63.00	(621)	\$39,123.00
2.3.1.7.5 Fisicoculturismo.	\$63.00	(391)	\$24,633.00
2.3.1.7.5 Fisicoculturismo.	\$63.00	(521)	\$32,823.00
2.3.1.7.5 Fisicoculturismo.	\$63.00	(464)	\$29,232.00
2.3.1.7.5 Fisicoculturismo.	\$63.00	(418)	\$26,334.00
2.3.2.1 Inscripción o membresía.	\$62.93	(390)	\$24,542.70
2.3.2.1 Inscripción o membresía.	\$62.93	(861)	\$54,182.73

Elaboró:
L.C. EDUARDO A. VÁZQUEZ CAMACHO
DIRECTOR DE RECURSOS HUMANOS Y FINANCIEROS

Autorizó:
LIC. MIGUEL RAMÍREZ PÉREZ
DIRECTOR GENERAL DE ADMINISTRACIÓN



IPAA INGRESOS POR PRODUCTOS DE APLICACIÓN AUTOMÁTICA

UNIDAD RESPONSABLE: 02 CD 04 DELEGACIÓN POLÍTICA DE COYOACÁN

CONCEPTOS	INGRESOS		
	CUOTA POR SERVICIO (Pesos con dos decimales)	NÚMERO DE SERVICIOS	IMPORTE (Pesos con dos decimales)
2.3.2.1Inscripción o membresía.	\$62.93	(706)	\$44,428.58
2.3.2.1Inscripción o membresía.	\$62.93	(786)	\$49,462.98
2.3.2.1Inscripción o membresía.	\$62.93	(9)	\$566.37
2.3.2.1Inscripción o membresía.	\$65.52	(298)	\$19,524.96
2.3.2.1Inscripción o membresía.	\$65.52	(4)	\$262.08
2.3.2.1Inscripción o membresía.	\$65.52	(810)	\$53,071.20
2.3.2.1Inscripción o membresía.	\$65.52	(459)	\$30,073.68
2.3.2.1Inscripción o membresía.	\$65.52	(1442)	\$94,479.84
2.3.2.1Inscripción o membresía.	\$65.52	(705)	\$46,191.60
2.3.2.1Inscripción o membresía.	\$65.52	(419)	\$27,452.88
2.3.2.1Inscripción o membresía.	\$65.52	(482)	\$31,580.64
2.3.2.1Inscripción o membresía.	\$65.52	(527)	\$34,529.04
2.3.2.1Inscripción o membresía.	\$65.52	(116)	\$7,600.32
2.3.2.2Examen médico.	\$17.00	(44)	\$748.00
2.3.2.2Examen médico.	\$17.00	(393)	\$6,681.00
2.3.2.2Examen médico.	\$17.00	(238)	\$4,046.00
2.3.2.2Examen médico.	\$17.00	(661)	\$11,237.00
2.3.2.2Examen médico.	\$17.00	(1)	\$17.00
2.3.2.2Examen médico.	\$18.00	(438)	\$7,884.00
2.3.2.2Examen médico.	\$18.00	(191)	\$3,438.00
2.3.2.2Examen médico.	\$18.00	(421)	\$7,578.00
2.3.2.2Examen médico.	\$18.00	(193)	\$3,474.00
2.3.2.2Examen médico.	\$18.00	(96)	\$1,728.00
2.3.2.2Examen médico.	\$18.00	(110)	\$1,980.00
2.3.2.2Examen médico.	\$18.00	(119)	\$2,142.00
2.3.2.2Examen médico.	\$18.00	(30)	\$540.00
2.3.2.2Examen médico.	\$18.00	(157)	\$2,826.00
2.3.2.3Reposición de credencial.	\$21.55	(160)	\$3,448.00

Elaboró:
L. C. EDUARDO A. VÁZQUEZ CAMACHO
DIRECTOR DE RECURSOS HUMANOS Y FINANCIEROS

Autorizó:
LIC. MIGUEL RAMÍREZ PÉREZ
DIRECTOR GENERAL DE ADMINISTRACIÓN



IPAA INGRESOS POR PRODUCTOS DE APLICACIÓN AUTOMÁTICA

UNIDAD RESPONSABLE: 02 CD 04 DELEGACIÓN POLÍTICA DE COYOACÁN

CONCEPTOS	INGRESOS		
	CUOTA POR SERVICIO (Pesos con dos decimales)	NÚMERO DE SERVICIOS	IMPORTE (Pesos con dos decimales)
2.3.2.3Reposición de credencial.	\$21.55	(541)	\$11,658.55
2.3.2.3Reposición de credencial.	\$21.55	(327)	\$7,046.85
2.3.2.3Reposición de credencial.	\$21.55	(252)	\$5,430.60
2.3.2.3Reposición de credencial.	\$21.55	(8)	\$172.40
2.3.2.3Reposición de credencial.	\$22.00	(12)	\$268.92
2.3.2.3Reposición de credencial.	\$22.41	(129)	\$2,890.89
2.3.2.3Reposición de credencial.	\$22.41	(123)	\$2,756.43
2.3.2.3Reposición de credencial.	\$22.41	(159)	\$3,563.19
2.3.2.3Reposición de credencial.	\$22.41	(145)	\$3,249.45
2.3.2.3Reposición de credencial.	\$22.41	(116)	\$2,599.56
2.3.2.3Reposición de credencial.	\$22.41	(164)	\$3,675.24
2.3.2.3Reposición de credencial.	\$22.41	(100)	\$2,241.00
2.3.2.3Reposición de credencial.	\$22.41	(38)	\$851.58
2.4.1.1Inscripción	\$58.00	(12)	\$696.00
2.4.1.1Inscripción	\$58.00	(20)	\$1,160.00
2.4.1.1Inscripción	\$58.00	(25)	\$1,450.00
2.4.1.1Inscripción	\$60.00	(3)	\$180.00
2.4.1.1Inscripción	\$60.00	(6)	\$360.00
2.4.1.1Inscripción	\$60.00	(6)	\$360.00
2.4.1.1Inscripción	\$60.00	(739)	\$44,340.00
2.4.1.1Inscripción	\$60.00	(321)	\$19,260.00
2.4.1.1Inscripción	\$60.00	(488)	\$29,280.00
2.4.1.1Inscripción	\$60.00	(14)	\$840.00
2.4.1.1Inscripción	\$60.00	(19)	\$1,140.00
2.4.1.1Inscripción	\$60.00	(143)	\$8,580.00
2.4.1.3Maternales y preescolar (con servicio de alimentación)	\$81.00	(39)	\$3,159.00
2.4.1.3Maternales y preescolar (con servicio de alimentación)	\$81.00	(40)	\$3,240.00
2.4.1.3Maternales y preescolar (con servicio de alimentación)	\$81.00	(48)	\$3,888.00

Elaboró:
L. C. EDUARDO A. VÁZQUEZ CAMACHO
DIRECTOR DE RECURSOS HUMANOS Y FINANCIEROS

Autorizó:
LIC. MIGUEL RAMÍREZ PÉREZ
DIRECTOR GENERAL DE ADMINISTRACIÓN



IPAA INGRESOS POR PRODUCTOS DE APLICACIÓN AUTOMÁTICA

UNIDAD RESPONSABLE: 02 CD 04 DELEGACIÓN POLÍTICA DE COYOACÁN

CONCEPTOS	INGRESOS		
	CUOTA POR SERVICIO (Pesos con dos decimales)	NÚMERO DE SERVICIOS	IMPORTE (Pesos con dos decimales)
2.4.1.3Maternales y preescolar (con servicio de alimentación)	\$84.00	(1)	\$84.00
2.4.1.3Maternales y preescolar (con servicio de alimentación)	\$84.00	(2)	\$168.00
2.4.1.3Maternales y preescolar (con servicio de alimentación)	\$84.00	(73)	\$6,132.00
2.4.1.3Maternales y preescolar (con servicio de alimentación)	\$84.00	(46)	\$3,864.00
2.4.1.3Maternales y preescolar (con servicio de alimentación)	\$84.00	(4)	\$336.00
2.4.1.3Maternales y preescolar (con servicio de alimentación)	\$84.00	(9)	\$756.00
2.4.1.3Maternales y preescolar (con servicio de alimentación)	\$162.00	(1285)	\$208,170.00
2.4.1.3Maternales y preescolar (con servicio de alimentación)	\$162.00	(1511)	\$244,782.00
2.4.1.3Maternales y preescolar (con servicio de alimentación)	\$162.00	(1887)	\$305,694.00
2.4.1.3Maternales y preescolar (con servicio de alimentación)	\$162.00	(258)	\$41,796.00
2.4.1.3Maternales y preescolar (con servicio de alimentación)	\$168.00	(104)	\$17,472.00
2.4.1.3Maternales y preescolar (con servicio de alimentación)	\$168.00	(599)	\$100,632.00
2.4.1.3Maternales y preescolar (con servicio de alimentación)	\$168.00	(1472)	\$247,296.00
2.4.1.3Maternales y preescolar (con servicio de alimentación)	\$168.00	(1676)	\$281,568.00
2.4.1.3Maternales y preescolar (con servicio de alimentación)	\$168.00	(226)	\$37,968.00
2.4.1.3Maternales y preescolar (con servicio de alimentación)	\$168.00	(374)	\$62,832.00
2.4.1.3Maternales y preescolar (con servicio de alimentación)	\$168.00	(2563)	\$430,584.00
2.4.1.3Maternales y preescolar (con servicio de alimentación)	\$168.00	(1434)	\$240,912.00
2.4.1.3Maternales y preescolar (con servicio de alimentación)	\$168.00	(1566)	\$263,088.00
2.4.1.3Maternales y preescolar (con servicio de alimentación)	\$168.00	(1821)	\$305,928.00
2.4.1.4Maternales y preescolar (sin servicio de alimentación)	\$60.50	(1)	\$60.50
2.4.1.4Maternales y preescolar (sin servicio de alimentación)	\$60.50	(1)	\$60.50
2.4.1.4Maternales y preescolar (sin servicio de alimentación)	\$62.50	(2)	\$125.00
2.4.1.4Maternales y preescolar (sin servicio de alimentación)	\$62.50	(1)	\$62.50
2.4.1.4Maternales y preescolar (sin servicio de alimentación)	\$121.00	(52)	\$6,292.00
2.4.1.4Maternales y preescolar (sin servicio de alimentación)	\$121.00	(48)	\$5,808.00
2.4.1.4Maternales y preescolar (sin servicio de alimentación)	\$121.00	(2)	\$242.00
2.4.1.4Maternales y preescolar (sin servicio de alimentación)	\$121.00	(50)	\$6,050.00

Elaboró:

Dr. EDUARDO A. VÁZQUEZ CAMACHO
DIRECTOR DE RECURSOS HUMANOS Y FINANCIEROS

Autorizó:

LIC. MIGUEL RAMÍREZ PÉREZ
DIRECTOR GENERAL DE ADMINISTRACIÓN



IPAA INGRESOS POR PRODUCTOS DE APLICACIÓN AUTOMÁTICA

UNIDAD RESPONSABLE: 02 CD 04 DELEGACIÓN POLÍTICA DE COYOACÁN

CONCEPTOS	INGRESOS		
	CUOTA POR SERVICIO (Pesos con dos decimales)	NÚMERO DE SERVICIOS	IMPORTE (Pesos con dos decimales)
2.4.1.4Maternales y preescolar (sin servicio de alimentación)	\$125.00	(1)	\$125.00
2.4.1.4Maternales y preescolar (sin servicio de alimentación)	\$125.00	(101)	\$12,625.00
2.4.1.4Maternales y preescolar (sin servicio de alimentación)	\$125.00	(56)	\$7,000.00
2.4.1.4Maternales y preescolar (sin servicio de alimentación)	\$125.00	(89)	\$11,125.00
2.4.1.4Maternales y preescolar (sin servicio de alimentación)	\$125.00	(47)	\$5,875.00
2.4.1.4Maternales y preescolar (sin servicio de alimentación)	\$125.00	(2)	\$250.00
2.4.1.4Maternales y preescolar (sin servicio de alimentación)	\$125.00	(99)	\$12,375.00
2.4.1.8Curso de verano.	\$68.00	(8)	\$544.00
2.4.1.8Curso de verano.	\$68.00	(1)	\$68.00
2.5.2.1Desplazamiento de poste.	\$4,791.37	(1)	\$4,791.37
2.5.9.1Baños públicos y lavaderos.	\$6.03	(48)	\$289.44
2.5.9.1Baños públicos y lavaderos.	\$6.03	(51)	\$307.53
2.5.9.1Baños públicos y lavaderos.	\$6.03	(44)	\$265.32
2.5.9.1Baños públicos y lavaderos.	\$6.03	(56)	\$337.68
2.5.9.1Baños públicos y lavaderos.	\$6.03	(66)	\$397.98
2.5.9.1Baños públicos y lavaderos.	\$6.03	(58)	\$349.74
2.5.9.1Baños públicos y lavaderos.	\$6.04	(2)	\$12.08
2.5.9.1Baños públicos y lavaderos.	\$6.04	(87)	\$525.48
2.5.9.2.3Día.	\$15.51	(300)	\$4,653.00
2.5.9.2.3Día.	\$15.51	(200)	\$3,102.00
2.5.9.2.3Día.	\$16.37	(2200)	\$36,014.00
2.5.9.2.3Día.	\$16.37	(100)	\$1,637.00
2.5.9.2.3Día.	\$16.37	(300)	\$4,911.00
2.5.9.2.3Día.	\$16.37	(300)	\$4,911.00
2.5.9.2.3Día.	\$16.37	(200)	\$3,274.00
2.5.9.2.3Día.	\$16.37	(300)	\$4,911.00
2.5.9.2.3Día.	\$16.37	(200)	\$3,274.00
2.5.9.2.3Día.	\$16.37	(600)	\$9,822.00

Elaboró:

L.C. EDUARDO A. VÁZQUEZ CAMACHO
DIRECTOR DE RECURSOS HUMANOS Y FINANCIEROS

Autorizó:

LIC. MIGUEL RAMÍREZ PÉREZ
DIRECTOR GENERAL DE ADMINISTRACIÓN



IPAA INGRESOS POR PRODUCTOS DE APLICACIÓN AUTOMÁTICA

UNIDAD RESPONSABLE: 02 CD 04 DELEGACIÓN POLÍTICA DE COYOACÁN

CONCEPTOS	INGRESOS		
	CUOTA POR SERVICIO (Pesos con dos decimales)	NÚMERO DE SERVICIOS	IMPORTE (Pesos con dos decimales)
2.5.9.2.3Día.	\$16.37	(1098)	\$17,974.26
2.5.9.2.3Día.	\$16.37	(2098)	\$34,344.26
2.5.9.3Sanitarios en mercados y otros espacios públicos.	\$3.44	(63355)	\$217,941.20
2.5.9.3Sanitarios en mercados y otros espacios públicos.	\$3.44	(54400)	\$187,136.00
2.5.9.3Sanitarios en mercados y otros espacios públicos.	\$3.44	(78020)	\$268,388.80
2.5.9.3Sanitarios en mercados y otros espacios públicos.	\$3.44	(38100)	\$131,064.00
2.5.9.3Sanitarios en mercados y otros espacios públicos.	\$3.44	(57520)	\$197,868.80
2.5.9.3Sanitarios en mercados y otros espacios públicos.	\$3.44	(59705)	\$205,385.20
2.5.9.3Sanitarios en mercados y otros espacios públicos.	\$3.44	(70075)	\$241,058.00
2.5.9.3Sanitarios en mercados y otros espacios públicos.	\$3.44	(65300)	\$224,632.00
2.5.9.3Sanitarios en mercados y otros espacios públicos.	\$3.44	(54520)	\$187,548.80
2.5.9.3Sanitarios en mercados y otros espacios públicos.	\$3.44	(37179)	\$127,895.76
2.5.9.3Sanitarios en mercados y otros espacios públicos.	\$3.44	(52768)	\$181,521.92
2.5.9.3Sanitarios en mercados y otros espacios públicos.	\$3.44	(107632)	\$370,254.08
TOTAL		(946407)	\$29,458,617.77

Elaboró:

L.C. EDUARDO A. VAZQUEZ CAMACHO
 DIRECTOR DE RECURSOS HUMANOS Y FINANCIEROS

Autorizó:

LIC. MIGUEL RAMÍREZ PÉREZ
 DIRECTOR GENERAL DE ADMINISTRACIÓN



Gobierno del Distrito Federal
Secretaría de Finanzas

II. EGRESOS



Gobierno del Distrito Federal
Secretaría de Finanzas

ECCG

ANÁLISIS DE EGRESOS POR CAPÍTULO DE GASTO





Gobierno del Distrito Federal
Secretaría de Finanzas

ECG ANÁLISIS DE EGRESOS POR CAPÍTULO DE GASTO

UNIDAD RESPONSABLE: 02 CD 04 DELEGACIÓN POLÍTICA DE COYOACÁN

CAPÍTULO	PRESUPUESTO (Pesos con dos decimales)			IMPORTE DE LA VARIACIÓN [I-III] F [II-III]	A) Explicación a la variación del original respecto del ejercido. B) Explicación a la variación del modificado respecto del ejercido.
	ORIGINAL [I]	MODIFICADO [II]	EJERCIDO [III]		
GASTO CORRIENTE 1000	889,473,457.00	919,284,827.37	919,284,827.37		
	713,935,039.00	711,242,196.12	711,242,196.12	2,692,842.88	A) LA VARIACIÓN QUE SE OBSERVA OBEDECE A ECONOMÍAS Y DISPONIBILIDADES DEL CIERRE DEL EJERCICIO FISCAL 2012, LAS CUALES FUERON ORIGINADAS POR MEDIDAS DE RACIONALIDAD, AUSTERIDAD Y DISCIPLINA PRESUPUESTARIA. LO ANTERIOR CON FUNDAMENTO EN LOS ARTÍCULOS 71 DE LA LEY DE PRESUPUESTO Y GASTO EFICIENTE DEL DISTRITO FEDERAL VIGENTE, 64 DEL REGLAMENTO DE LA LEY DE PRESUPUESTO Y GASTO EFICIENTE DEL DISTRITO FEDERAL VIGENTE; ASÍ COMO DEL NUMERAL 2, INCISO E) "ADECUACIONES PROGRAMÁTICO-PRESUPUESTARIO" DE LA CIRCULAR SE/5122/2012 DE FECHA 03 DE OCTUBRE DEL 2012, EN DONDE SE ESTABLECEN EL TIPO DE MOVIMIENTO PROGRAMÁTICO-PRESUPUESTARIO RELACIONADO CON EL PROCEDIMIENTO DE CIERRE DEL EJERCICIO CUYA FINALIDAD SEA EL APROVECHAMIENTO ÓPTIMO DE LOS RECURSOS AUTORIZADOS EN EL PRESUPUESTO.
				0.00	B) NO EXISTE VARIACIÓN
2000	22,607,923.00	21,676,894.61	21,676,894.61	931,028.39	A) LA VARIACIÓN QUE SE OBSERVA OBEDECE A QUE LOS INGRESOS DE APLICACIÓN AUTOMÁTICA (AUTOGENERADOS) FUERON INFERIORES A LOS ESPERADOS LO ANTERIOR CON FUNDAMENTO EN LOS ARTÍCULOS 71 DE LA LEY DE PRESUPUESTO Y GASTO EFICIENTE DEL DISTRITO FEDERAL VIGENTE, 64 DEL REGLAMENTO DE LA LEY DE PRESUPUESTO Y GASTO EFICIENTE DEL DISTRITO FEDERAL VIGENTE; ASÍ COMO DEL NUMERAL 2, INCISO E) "ADECUACIONES PROGRAMÁTICO-PRESUPUESTARIO" DE LA CIRCULAR SE/5122/2012 DE FECHA 03 DE OCTUBRE DEL 2012, EN DONDE SE ESTABLECEN EL TIPO DE MOVIMIENTO PROGRAMÁTICO-PRESUPUESTARIO RELACIONADO CON EL PROCEDIMIENTO DE CIERRE DEL EJERCICIO CUYA FINALIDAD SEA EL APROVECHAMIENTO ÓPTIMO DE LOS RECURSOS AUTORIZADOS EN EL PRESUPUESTO.

Elaboró: 
L.C. EDUARDO A. VÁZQUEZ CAMACHO
DIRECTOR DE RECURSOS HUMANOS Y FINANCIEROS

Autorizó: 
LIC MIGUEL RAMÍREZ PÉREZ
DIRECTOR GENERAL DE ADMINISTRACIÓN



170

ECG ANÁLISIS DE EGRESOS POR CAPÍTULO DE GASTO

UNIDAD RESPONSABLE: 02 CD 04 DELEGACIÓN POLÍTICA DE COYOACÁN

CAPÍTULO	PRESUPUESTO (Pesos con dos decimales)			IMPORTE DE LA VARIACIÓN [I-III] [II-III]	A) Explicación a la variación del original respecto del ejercido. B) Explicación a la variación del modificado respecto del ejercido.
	ORIGINAL [I]	MODIFICADO [II]	EJERCIDO [III]		
3000	79,935,495.00	90,880,206.22	90,880,206.22	0.00 -10,944,711.22	B) NO EXISTE VARIACIÓN A) LA VARIACIÓN QUE SE OBSERVA OBEDECIÓ A LA NECESIDAD DE CONTAR CON RECURSOS SUFICIENTES PARA EL CUMPLIMIENTO DEL CONVENIO ENTRE LA DELEGACIÓN Y LA SECRETARÍA DE DESARROLLO URBANO Y VIVIENDA Y LA UNAM PARA EL PROYECTO DENOMINADO RENOVACIÓN DE PROGRAMAS PARCIALES DE DESARROLLO URBANO DE LAS COLONIAS DEL CENTRO HISTÓRICO DE COYOACÁN ASÍ COMO RECURSOS PARA LA PREVENCIÓN SOCIAL DEL DELITO A TRAVÉS DE TALLERES PARA LA PREVENCIÓN DE ACCIDENTES Y CONDUCTAS VIOLENTAS GENERADAS POR EL CONSUMO DE ALCOHOL Y LAS DROGAS ENTRE LOS JÓVENES Y POR OTRA PARTE EL PROYECTO DENOMINADO "PROYECTOS MUSICALES" ESTE PROGRAMA BUSCA IMPULSAR LAS EXPRESIONES MUSICALES Y TRADICIONALES DE NUESTRO PAÍS LLEVANDO A CABO EVENTOS MUSICALES EN LAS CALLES, PARQUES Y EXPLANADAS DE LAS DIFERENTES COLONIAS DE LA DELEGACIÓN.
4000	72,995,000.00	95,485,530.42	95,485,530.42	0.00 -22,490,530.42	B) NO EXISTE VARIACIÓN A) LA VARIACIÓN QUE SE OBSERVA SE DEBIÓ A LA NECESIDAD DE CLASIFICAR EN LAS PARTIDAS DE GASTO QUE LE CORRESPONDÍA A LOS RECURSOS ETIQUETADOS DEL ANEXO III DENOMINADO "PROYECTOS PARA DELEGACIONES" DEL DECRETO DE PRESUPUESTO DE EGRESOS DEL DISTRITO FEDERAL PARA EL EJERCICIO FISCAL 2012, LOS CUALES FUERON OTORGADOS A ESTE ÓRGANO POLÍTICO ADMINISTRATIVO PARA EL PROGRAMA SOCIAL PARA LA EDUCACIÓN, LA SALUD, LA ALIMENTACIÓN, Y CONTRA LA VIOLENCIA INTRAFAMILIAR (PROESA). PROGRAMA DE AYUDA PARA LA EDUCACIÓN Y DESARROLLO DE LAS NIÑAS, NIÑOS Y ADOLESCENTES DE SEXTO AÑO DE PRIMARIA Y TERCERO DE SECUNDARIA INSCRITOS EN EL CICLO ESCOLAR 2011-2012, PROGRAMA DE AYUDA PARA LA ALIMENTACIÓN DE ADOLESCENTES EMBARAZADAS MENORES DE 18 AÑOS, PROGRAMA DE AYUDA PARA LA ALIMENTACIÓN, PROGRAMA DE AYUDA PARA LA ALIMENTACIÓN DE PERSONAS CON DISCAPACIDAD, PROGRAMA DE AYUDA PARA LA ALIMENTACIÓN DE ADULTOS MAYORES DE 63 A 67 AÑOS DE EDAD, PROGRAMA DE AYUDA PARA LA ALIMENTACIÓN DE MUJERES QUE SUFREN VIOLENCIA FAMILIAR
GASTO DE CAPITAL	610,860,336.00	629,651,878.69	629,651,878.69	0.00	B) NO EXISTE VARIACIÓN

Elaboró:
L.C. EDUARDO A. VÁZQUEZ CAMACHO
DIRECTOR DE RECURSOS HUMANOS Y FINANCIEROS

Autorizó:
LIC MIGUEL RAMÍREZ PÉREZ
DIRECTOR GENERAL DE ADMINISTRACIÓN


170




ECG ANÁLISIS DE EGRESOS POR CAPÍTULO DE GASTO

UNIDAD RESPONSABLE: 02 CD 04 DELEGACIÓN POLÍTICA DE COYOACÁN

CAPÍTULO	PRESUPUESTO (Pesos con dos decimales)			IMPORTE DE LA VARIACIÓN [I-III] [II-III]	A) Explicación a la variación del original respecto del ejercido. B) Explicación a la variación del modificado respecto del ejercido.
	ORIGINAL [I]	MODIFICADO [II]	EJERCIDO [III]		
1000	✓ 144,627,275.00	✓ 170,609,067.34	✓ 170,609,067.34	-25,981,792.34	A) LA VARIACIÓN QUE SE OBSERVA SE DEBIÓ A LA NECESIDAD DE CLASIFICAR EN LAS PARTIDAS DE GASTO QUE LE CORRESPONDIA A LOS RECURSOS ETIQUETADOS DEL ANEXO III DENOMINADO "PROYECTOS PARA DELEGACIONES" DEL DECRETO DE PRESUPUESTO DE EGRESOS DEL DISTRITO FEDERAL PARA EL EJERCICIO FISCAL 2012. B) NO EXISTE VARIACIÓN
2000	✓ 30,010,614.00	✓ 83,871,132.67	✓ 83,871,132.67	-53,860,518.67	A) LA VARIACIÓN QUE SE OBSERVA SE DEBIÓ A LA NECESIDAD DE CONTAR CON RECURSOS SUFICIENTES PARA LLEVAR A CABO LA COMPRA DE VARA DE PERLILLA LA CUAL FUE UTILIZADA POR EL PERSONAL TÉCNICO OPERATIVO EN EL BARRIDO MANUAL TRADICIONAL DE ESTA DELEGACIÓN ASÍ COMO PARA LA COMPRA DE BALASTROS, FOTO CELDAS, LUMINARIAS, SOQUETS, CABLEADO DE ALIMENTACIÓN, MATERIAL ELÉCTRICO DIVERSO, EL CUAL FUE UTILIZADO EN EL PROYECTO "ALUMBRADO PÚBLICO DE LA DELEGACIÓN COYOACAN" ASÍ MISMO SE REQUIRIÓ RECURSOS COMPLEMENTARIOS PARA LLEVAR A CABO LA COMPRA CONSOLIDADA DE COMBUSTIBLE, EL CUAL ES SUMINISTRADO AL PARQUE VEHICULAR DE ESTA DELEGACIÓN. B) NO EXISTE VARIACIÓN

Elaboró: 
L.C. EDUARDO A. VÁZQUEZ CAMACHO
DIRECTOR DE RECURSOS HUMANOS Y FINANCIEROS


Autorizó: 
LIC MIGUEL RAMÍREZ PÉREZ
DIRECTOR GENERAL DE ADMINISTRACIÓN




ECG ANÁLISIS DE EGRESOS POR CAPÍTULO DE GASTO

UNIDAD RESPONSABLE: 02 CD 04 DELEGACIÓN POLÍTICA DE COYOACÁN

CAPÍTULO	PRESUPUESTO (Pesos con dos decimales)			IMPORTE DE LA VARIACIÓN [I-III]	A) Explicación a la variación del original respecto del ejercido. B) Explicación a la variación del modificado respecto del ejercido.
	ORIGINAL [I]	MODIFICADO [II]	EJERCIDO [III]		
	[I-III]	[II-III]	[II-III]		
3000	✓ 128,839,013.00	✓ 142,971,439.81	✓ 142,971,439.81	-14,132,426.81	A) LA VARIACIÓN SE OBSERVA SE DEBIÓ A LA NECESIDAD DE CONTAR CON RECURSOS PARA LA REALIZACIÓN DEL SERVICIO DE INSTALACIÓN Y SOPORTE DEL SISTEMA INTEGRAL DE ALARMAS VECINALES CON CONEXIÓN AL ATLAS DE RIESGO, SIENDO EL OBJETIVO DE DICHO SISTEMA FORTALECER A LA COMUNIDAD COYOACANENSE EN MATERIA DE SEGURIDAD AL MISMO TIEMPO CONTAR CON INFORMACIÓN DE PRIMERA MANO, SOBRE EVENTOS OCURRIDOS EN LA DEMARCACIÓN. POR OTRA PARTE CONTAR CON RECURSOS PARA EL SERVICIO DE MANTENIMIENTO CORRECTIVO Y PREVENTIVO DEL PAQUE VEHICULAR, MAQUINARIA Y EQUIPO DE ESTE ÓRGANO POLÍTICO ADMINISTRATIVO.
	✓ 0.00	✓ 21,952,765.86	✓ 21,952,765.86	0.00	B) NO EXISTE VARIACIÓN
5000				-21,952,765.86	A) LA VARIACIÓN QUE SE OBSERVA SE DEBIÓ A LA NECESIDAD DE CONTAR CON RECURSOS PARA LA ADQUISICIÓN DE UN SOFTWARE ESPECIALIZADO EN PLATAFORMAS DE RECEPCIÓN DE PETICIONES, QUEJAS, DEMANDAS DE ATENCIÓN CIUDADANA Y VENTANILLA ÚNICA, QUE PERMITE LA FACILIDAD PARA LA EMISIÓN DE REPORTES EN LÍNEA ASI COMO PARA LA ADQUISICIÓN DE LAS 510 ALARMAS VECINALES QUE SON INDISPENSABLES EN MATERIA DE SEGURIDAD, CABE MENCIONAR QUE LA ENTREGA DE ESTA HERRAMIENTA DE PROTECCIÓN FORTALECE LA SEGURIDAD DE LOS HABITANTES. SU USO CONSISTE PRINCIPALMENTE EN EL APOYO VECINAL EN EL CUAL TODOS LOS VECINOS DE LA ZONA SE ORGANIZAN PARA RESPONDER A UNA EMERGENCIA
				0.00	B) NO EXISTE VARIACIÓN

Elaboró: 
L.C. EDUARDO A. VÁZQUEZ CAMACHO
DIRECTOR DE RECURSOS HUMANOS Y FINANCIEROS

Autorizó: 
LIC MIGUEL RAMÍREZ PÉREZ
DIRECTOR GENERAL DE ADMINISTRACIÓN



ECG ANÁLISIS DE EGRESOS POR CAPÍTULO DE GASTO

UNIDAD RESPONSABLE: 02 CD 04 DELEGACIÓN POLÍTICA DE COYOACÁN

CAPÍTULO	PRESUPUESTO (Pesos con dos decimales)			IMPORTE DE LA VARIACIÓN [I-III] [II-III]	A) Explicación a la variación del original respecto del ejercido. B) Explicación a la variación del modificado respecto del ejercido.
	ORIGINAL [I]	MODIFICADO [II]	EJERCIDO [III]		
6000	✓ 307,383,434.00	✓ 210,247,473.01	✓ 210,247,473.01	97,135,960.99	A) LA VARIACIÓN QUE SE OBSERVA SE DEBIÓ A LA NECESIDAD DE CLASIFICAR EN LAS PARTIDAS DE GASTO QUE LE CORRESPONDIA A LOS RECURSOS ETIQUETADOS DEL ANEXO III DENOMINADO "PROYECTOS PARA DELEGACIONES" DEL DECRETO DE PRESUPUESTO DE EGRESOS DEL DISTRITO FEDERAL PARA EL EJERCICIO FISCAL 2012, ASÍ COMO ECONOMÍAS Y DISPONIBILIDADES DEL CIERRE DEL EJERCICIO FISCAL 2012, LAS CUALES FUERON ORIGINADAS POR MEDIDAS DE RACIONALIDAD, AUSTERIDAD Y DISCIPLINA PRESUPUESTARIA. LO ANTERIOR CON FUNDAMENTO EN LOS ARTÍCULOS 71 DE LA LEY DE PRESUPUESTO Y GASTO EFICIENTE DEL DISTRITO FEDERAL VIGENTE, 64 DEL REGLAMENTO DE LA LEY DE PRESUPUESTO Y GASTO EFICIENTE DEL DISTRITO FEDERAL VIGENTE; ASÍ COMO DEL NUMERAL 2, INCISO E) "ADECUACIONES PROGRAMÁTICO-PRESUPUESTARIO" DE LA CIRCULAR SE/5122/2012 DE FECHA 03 DE OCTUBRE DEL 2012, EN DONDE SE ESTABLECEN EL TIPO DE MOVIMIENTO PROGRAMÁTICO-PRESUPUESTARIO RELACIONADO CON EL PROCEDIMIENTO DE CIERRE DEL EJERCICIO CUYA FINALIDAD SEA EL APROVECHAMIENTO ÓPTIMO DE LOS RECURSOS AUTORIZADOS EN EL PRESUPUESTO.
TOTAL UR	✓ 1,500,333,793.00	✓ 1,548,936,706.06	✓ 1,548,936,706.06	0.00	B) NO EXISTE VARIACIÓN

Elaboró:
L.C. EDUARDO A. VÁZQUEZ CAMACHO
DIRECTOR DE RECURSOS HUMANOS Y FINANCIEROS

Autorizó:
LIC MIGUEL RAMÍREZ PÉREZ
DIRECTOR GENERAL DE ADMINISTRACIÓN



Gobierno del Distrito Federal
Secretaría de Finanzas

ERAA

EGRESOS CON RECURSOS DE APLICACIÓN AUTOMÁTICA




Gobierno del Distrito Federal
Secretaría de Finanzas

ERAA EGRESOS CON RECURSOS DE APLICACIÓN AUTOMÁTICA

UNIDAD RESPONSABLE: 02 CD 04 DELEGACIÓN POLÍTICA DE COYOACÁN

PARTIDAS DE GASTO	PRESUPUESTO (Pesos con dos decimales)					
	ORIGINAL		VAR 2-1=(3)	EJERCIDO		VAR 5-4=(6)
	2011 (1)	2012 (2)		2011 (4)	2012 (5)	
1211 HONORARIOS	1,891,147.00	21,250,000.00	19,358,853.00	20,642,385.54	21,250,000.00	607,614.46
2111 MATERIALES Y UTILES DE OFICINA	0.00	0.00	0.00	78,595.22	24,090.18	-54,505.04
2141 MATERIALES, UTILES Y EQUIPOS MENORES DE TECNOLOGIA DE LA INFORMACIÓN Y COMUNICACIÓN	0.00	0.00	0.00	103,163.56	24,166.12	-78,997.44
2151 MATERIAL IMPRESO E INFORMACIÓN DIGITAL	0.00	0.00	0.00	0.00	32,480.00	32,480.00
2161 MATERIAL DE LIMPIEZA	0.00	600,000.00	600,000.00	385,109.53	316,150.69	-68,958.84
2171 MATERIALES Y ÚTILES DE ENSEÑANZA	0.00	0.00	0.00	0.00	24,845.58	24,845.58
2181 MATERIALES PARA EL REGISTRO E IDENTIFICACIÓN DE BIENES Y PERSONAS	0.00	820,000.00	820,000.00	528,496.00	542,462.40	13,966.40
2481 MATERIALES COMPLEMENTARIOS	0.00	0.00	0.00	114,600.00	0.00	-114,600.00
2561 FIBRAS SINTETICAS, HULES, PLÁSTICOS Y DERIVADOS	0.00	0.00	0.00	155,904.00	0.00	-155,904.00
2711 VESTUARIOS Y UNIFORMES	0.00	0.00	0.00	14,987.20	0.00	-14,987.20
2731 ARTÍCULOS DEPORTIVOS	0.00	700,000.00	700,000.00	506,725.12	0.00	-506,725.12
2941 REFACCIONES Y ACCESORIOS MENORES D EQUIPO DE CÓMPUTO Y TECNOLOGÍA DE LA INFORMACIÓN	0.00	0.00	0.00	0.00	79,593.46	79,593.46

Elaboró: 
 L.C. EDUARDO A. VÁZQUEZ CAMACHO
 DIRECTOR DE RECURSOS HUMANOS Y FINANCIEROS

Autorizó: 
 LIC MIGUEL RAMÍREZ PÉREZ
 DIRECTOR GENERAL DE ADMINISTRACIÓN



Gobierno del Distrito Federal
Secretaría de Finanzas

ERAA EGRESOS CON RECURSOS DE APLICACIÓN AUTOMÁTICA

UNIDAD RESPONSABLE: 02 CD 04 DELEGACIÓN POLÍTICA DE COYOACÁN

PARTIDAS DE GASTO.	PRESUPUESTO (Pesos con dos decimales)					
	ORIGINAL		VAR 2-1=(3)	EJERCIDO		VAR 5-4=(6)
	2011 (1)	2012 (2)		2011 (4)	2012 (5)	
3111 CONTRATACIÓN E INSTALACIÓN DE ENERGÍA ELÉCTRICA	0.00	0.00	0.00	0.00	37,832.00	37,832.00
3411 SERVICIOS FINANCIEROS Y BANCARIOS	0.00	12,000.00	12,000.00	23,988.41	1,101.96	-22,886.45
3571 INSTALACIÓN, REPARACIÓN Y MANTENIMIENTO DE MAQUINARIA, OTROS EQUIPOS Y HERRAMIENTAS	0.00		0.00	132,049.67	0.00	-132,049.67
3511 CONSERVACIÓN Y MANTENIMIENTO MENOR DE INMUEBLES	0.00	2,000,000.00	2,000,000.00	0.00	2,966,512.12	2,966,512.12
3541 INSTALACIÓN, REPARACIÓN Y MANTENIMIENTO DE EQUIPO E INSTRUMENTAL MÉDICO Y DEL LABORATORIO	0.00	0.00	0.00	0.00	0.00	0.00
3571 INSTALACIÓN, REPARACIÓN Y MANTENIMIENTO MÁQUINARIA, OTROS EQUIPOS Y HERRAMIENTAS	0.00	0.00	0.00	0.00	321,507.99	321,507.99
3581 SERVICIO DE LIMPIEZA Y MANEJO DE DESECHOS	0.00	1,612,223.00	1,612,223.00	1,436,491.17	1,217,221.73	-219,269.44
3722 PASAJES TERRESTRES AL INTERIOR DEL DISTRITO FEDERAL	0.00	0.00	0.00	42,100.00	29,070.00	-13,030.00

Elaboró:

L.C. EDUARDO A. VÁZQUEZ CAMACHO
 DIRECTOR DE RECURSOS HUMANOS Y FINANCIEROS

Autorizó:

LIC MIGUEL RAMÍREZ PÉREZ
 DIRECTOR GENERAL DE ADMINISTRACIÓN



Gobierno del Distrito Federal
Secretaría de Finanzas

ERAA EGRESOS CON RECURSOS DE APLICACIÓN AUTOMÁTICA

UNIDAD RESPONSABLE: 02 CD 04 DELEGACIÓN POLÍTICA DE COYOACÁN

PARTIDAS DE GASTO	PRESUPUESTO (Pesos con dos decimales)					
	ORIGINAL		VAR 2-1=(3)	EJERCIDO		VAR 5-4=(6)
	2011 (1)	2012 (2)		2011 (4)	2012 (5)	
4412 AYUDAS SOCIALES A PERSONAS U HOGARES DE ESCASOS RECURSOS	0.00	16,200,000.00	16,200,000.00	13,225,095.33	13,116,342.12	-108,753.21
5111 MUEBLES DE OFICINA Y ESTANTERIA	0.00	0.00	0.00	28,458.28	0.00	-28,458.28
5191 OTROS MOBILIRIO Y EQUIPO EDUCACIONAL Y RECREATIVO	0.00	0.00	0.00	51,323.39	0.00	-51,323.39
	1,891,147.00	43,194,223.00	41,303,076.00	37,469,472.42	39,983,376.35	2,513,903.93

Elaboró:

L.C. EDUARDO A. VÁZQUEZ CAMACHO
 DIRECTOR DE RECURSOS HUMANOS Y FINANCIEROS

Autorizó:

LIC MIGUEL RAMÍREZ PÉREZ
 DIRECTOR GENERAL DE ADMINISTRACIÓN



Gobierno del Distrito Federal
Secretaría de Finanzas

EAI-RCR


EGRESOS POR
ACTIVIDAD INSTITUCIONAL
CON RECURSOS DE CRÉDITO




EAI-RCR EGRESOS POR ACTIVIDAD INSTITUCIONAL CON RECURSOS DE CRÉDITO

UNIDAD RESPONSABLE: 02 CD 04 DELEGACIÓN POLÍTICA DE COYOACÁN

FI	F	SF	AI	DENOMINACIÓN	UNIDAD DE MEDIDA	R E S U L T A D O					
						FÍSICO			PRESUPUESTAL (Pesos con dos decimales)		
						ORIGINAL	MODIFICADO	ALCANZADO	ORIGINAL	MODIFICADO	EJERCIDO
2	6	9		DESARROLLO SOCIAL PROTECCIÓN SOCIAL OTROS DE SEGURIDAD SOCIAL Y ASISTENCIA SOCIAL							
2	6	9	103	MANTENIMIENTO DE INFRAESTRUCTURA SOCIAL EN DELEGACIONES	INMUEBLE	24.0	35.0	40.0	19,704,986.00	3,895,165.77	3,895,165.77
				TOTAL UR							

Elaboró:

 L.C. EDUARDO A. VÁZQUEZ CAMACHO
 DIRECTOR DE RECURSOS HUMANOS Y FINANCIEROS

Autorizó:

 LIC MIGUEL RAMÍREZ PÉREZ
 DIRECTOR GENERAL DE ADMINISTRACIÓN



Gobierno del Distrito Federal
Secretaría de Finanzas

EAI-RAA

EGRESOS POR ACTIVIDAD INSTITUCIONAL
CON RECURSOS DE INGRESO DE APLICACIÓN AUTOMÁTICA



EAI-RAA EGRESOS POR ACTIVIDAD INSTITUCIONAL CON RECURSOS DE INGRESOS DE APLICACIÓN AUTOMÁTICA

UNIDAD RESPONSABLE: 02 CD 04 DELEGACIÓN POLÍTICA DE COYOACÁN

FI	F	SF	AI	DENOMINACIÓN	UNIDAD DE MEDIDA	R E S U L T A D O					
						FÍSICO			PRESUPUESTAL (Pesos con dos decimales)		
						ORIGINAL	MODIFICADO	ALCANZADO	ORIGINAL	MODIFICADO	EJERCIDO
2				DESARROLLO SOCIAL							
	1			PROTECCIÓN AMBIENTAL							
		6		OTROS DE PROTECCIÓN AMBIENTAL							
			105	PROMOCIÓN DELEGACIONAL DE CULTURA AMBIENTAL	*ACCIÓN	2,100.0	2,100.0	0.0	639,500.00	637,529.00	637,529.00
2				DESARROLLO SOCIAL							
	4			RECREACIÓN, CULTURA Y OTRAS MANIFESTACIONES SOCIALES							
		1		DEPORTE Y RECREACIÓN							
2	4	1	103	MANTENIMIENTO DELEGACIONAL DE ESPACIOS DEPORTIVOS	INMUEBLE	6.0	50.0	50.0	2,000,000.00	3,288,020.11	3,288,020.11
2	4	1	104	PROGRAMA DELEGACIONAL DE DEPORTE COMPETITIVO Y COMUNITARIO	PERSONA	19,190.0	19,190.0	19,190.0	15,189,500.00	14,099,512.19	14,099,512.19
		2		CULTURA							
2	4	2	103	PROGRAMAS DELEGACIONALES DE CULTURA	EVENO	468.0	468.0	468.0	9,781,250.00	9,799,810.00	9,799,810.00
2				DESARROLLO SOCIAL							
		6		PROTECCIÓN SOCIAL							
		5		ALIMENTACIÓN Y NUTRICIÓN							
			101	APOYOS DELEGACIONALES PARA LA ALIMENTACIÓN A POBLACIÓN EN CONDICIONES DE MARGINACIÓN	APOYO	1,475.0	1,280.0	1,280.0	6,000,000.00	4,138,188.17	4,138,188.17
2				DESARROLLO SOCIAL							
	7			OTROS ASUNTOS SOCIALES							
		1		OTROS ASUNTOS SOCIALES							
2	7	1	102	PROGRAMA COMPLEMENTARIO DE ATENCIÓN A UNIDADES HABITACIONALES	U. HABITACIONAL	0.0	1.0	1.0	2,000.00	29.00	29.00
2	7	1	103	PROGRAMAS DELEGACIONALES DE DESARROLLO SOCIAL Y COMUNITARIO	ACCIÓN	11.0	15.0	15.0	3,022,000.00	1,894,709.91	1,894,709.91
3				DESARROLLO ECONÓMICO							
	1			ASUNTOS ECONÓMICOS, COMERCIALES Y LABORABLES EN GENERAL							
		1		ASUNTOS ECONÓMICOS, COMERCIALES EN GENERAL							
3	1	1	102	PROGRAMAS DELEGACIONALES DE REORDENAMIENTO EN VÍA PÚBLICA	COMERCIANTE	960.0	960.0	960.0	6,559,973.00	6,125,577.97	6,125,577.97
				TOTALES					43,194,223.00	39,983,376.35	39,983,376.35

* Especificar el nombre del Ramo, Fondo, convenio o subsidio (Ramo 33, Ramo 23, FAM, FASSA, FORTAMUN, FIES, HABITAT, APAZU, Seguro Popular, Caravanas de la Salud, entre otros).

* NOTA COMPLEMENTO DE FORTAMUN

Elaboró:
L.C. EDUARDO A. VÁZQUEZ CAMACHO
DIRECTOR DE RECURSOS HUMANOS Y FINANCIEROS

Autorizó:
LIC MIGUEL RAMÍREZ PÉREZ
DIRECTOR GENERAL DE ADMINISTRACIÓN

100



Gobierno del Distrito Federal
Secretaría de Finanzas

EAI-RFI

EGRESOS POR ACTIVIDAD INSTITUCIONAL
CON RECURSOS DE FISCALES



Gobierno del Distrito Federal
Secretaría de Finanzas

EAI-RFI EGRESOS POR ACTIVIDAD INSTITUCIONAL CON RECURSOS FISCALES

UNIDAD RESPONSABLE: 02 CD 04 DELEGACIÓN POLÍTICA DE COYOACÁN

FI	F	SF	AI	DENOMINACIÓN	UNIDAD DE MEDIDA	R E S U L T A D O					
						FÍSICO			PRESUPUESTAL (Pesos con dos decimales)		
						ORIGINAL	MODIFICADO	ALCANZADO	ORIGINAL	MODIFICADO	EJERCIDO
1				GOBIERNO							
	3			COORDINACIÓN DE LA POLÍTICA DE GOBIERNO							
		1		PRESIDENCIA/GOBERNATURA							
1	3	1	101	COORDINACIÓN DE POLÍTICAS DELEGACIONALES	ACCIÓN	2.0	2.0	2.0	38,680,536.00	43,830,012.06	43,830,012.06
1				GOBIERNO							
	3			COORDINACIÓN DE LA POLÍTICA DE GOBIERNO							
		5		ASUNTOS JURIDICOS							
1	3	5	101	SERVICIOS LEGALES EN DELEGACIONES	SERVICIO	20,600.0	15,016.0	15,016.0	15,419,100.00	18,252,978.03	18,252,978.03
1				GOBIERNO							
	7			ASUNTOS DE ORDEN PÚBLICO Y DE SEGURIDAD INTERIOR							
		1		POLICÍA							
1	7	1	101	COMPLEMENTO A UNIDADES DE PROTECCIÓN CIUDADANA	POLICIA	132.0	132.0	132.0	47,311,283.00	17,716,730.74	17,716,730.74
	7			ASUNTOS DE ORDEN PÚBLICO Y DE SEGURIDAD INTERIOR							
		2		PROTECCIÓN CIVIL							
1	7	2	102	PROGRAMAS PREVENTIVOS DE PROTECCIÓN CIVIL EN DELEGACIONES	DOCUMENTO	1,190.0	1,190.0	1,565.0	5,452,420.00	8,859,551.96	8,859,551.96
1				GOBIERNO							
	8			OTROS SERVICIOS GENERALES							
		5		OTROS							

Elaboró:
 L.C. EDUARDO A. VÁZQUEZ CAMACHO
 DIRECTOR DE RECURSOS HUMANOS Y FINANCIEROS

Autorizó:
 LIC MIGUEL RAMÍREZ PÉREZ
 DIRECTOR GENERAL DE ADMINISTRACIÓN

183





Gobierno del Distrito Federal
Secretaría de Finanzas

EAI-RFI EGRESOS POR ACTIVIDAD INSTITUCIONAL CON RECURSOS FISCALES

UNIDAD RESPONSABLE: 02 CD 04 DELEGACIÓN POLÍTICA DE COYOACÁN

FI	F	SF	AI	DENOMINACIÓN	UNIDAD DE MEDIDA	R E S U L T A D O					
						FÍSICO			PRESUPUESTAL (Pesos con dos decimales)		
						ORIGINAL	MODIFICADO	ALCANZADO	ORIGINAL	MODIFICADO	EJERCIDO
1				GOBIERNO							
	8			OTROS SERVICIOS GENEREALES							
		5		OTROS							
1	8	5	103	SERVICIOS DE APOYO ADMINISTRATIVO EN DELEGACIONES	ACCIÓN	6,273.0	10,439.0	10,439.0	176,906,343.00	225,287,827.21	225,287,827.21
1	8	5	104	SISTEMA DELEGACIONAL DE ORIENTACIÓN Y QUEJAS	QUEJA	23,681.0	41,467.0	41,467.0	3,291,061.00	3,182,791.99	3,182,791.99
2				DESARROLLO SOCIAL							
		1		PROTECCIÓN AMBIENTAL							
			1	ORDENACIÓN DESECHOS							
2	1	1	101	RECOLECCIÓN DELEGACIONAL DE RESIDUOS SÓLIDOS	TONELADA	226.0	411,386.0	411,386.0	65,627,624.00	90,031,211.65	90,031,211.65
2				DESARROLLO SOCIAL							
		1		PROTECCIÓN AMBIENTAL							
			3	ORDENACIÓN DE AGUAS RESIDUALE, DRENAJE Y ALCANTARILLADO							
2	1	3	102	PROGRAMAS DELEGACIONALES DE DESASOLVE DE LA RED DEL SISTEMA DE DRENAJE	METRO	50,271.0	11,754.0	11,754.0	0.00	9,416.88	9,416.88
2	1	3	103	PROGRAMAS DELEGACIONALES DE MANTENIMIENTO AL SISTEMA DE DRENAJE	KILOMETRO	1.0	77.3	63.1	518,873.00	1,814,871.67	1,814,871.67

Elaboró: 
 L.C. EDUARDO A. VÁZQUEZ CAMACHO
 DIRECTOR DE RECURSOS HUMANOS Y FINANCIEROS

Autorizó: 
 LIC MIGUEL RAMÍREZ PÉREZ
 DIRECTOR GENERAL DE ADMINISTRACIÓN

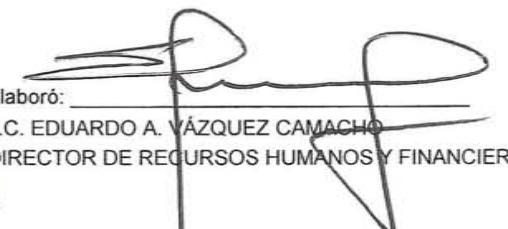


EAI-RFI EGRESOS POR ACTIVIDAD INSTITUCIONAL CON RECURSOS FISCALES

UNIDAD RESPONSABLE: 02 CD 04 DELEGACIÓN POLÍTICA DE COYOACÁN

FI	F	SF	AI	DENOMINACIÓN	UNIDAD DE MEDIDA	R E S U L T A D O					
						FÍSICO			PRESUPUESTAL (Pesos con dos decimales)		
						ORIGINAL	MODIFICADO	ALCANZADO	ORIGINAL	MODIFICADO	EJERCIDO
2				DESARROLLO SOCIAL							
	1			PROTECCIÓN AMBIENTAL							
		5		PROTECCIÓN DE LA DIVERSIDAD BIOLÓGICA Y DEL PAISAJE							
2	1	5	104	MANTENIMIENTO DELEGACIONAL DE ÁREAS VERDES	METRO CUADRADO	2,605,936.0	4,144,459.0	4,144,459.0	40,031,722.00	49,128,550.48	49,128,550.48
2	1	5	108	SERVICIO DE PODA DE ÁRBOLES	PIEZA	5,250.0	5,250.0	4,555.0	95,336.00	27,406.80	27,406.80
2				DESARROLLO SOCIAL							
	2			VIVIENDA Y SERVICIOS A LA COMUNIDAD							
		1		URBANIZACIÓN							
2	2	1	104	CONSERVACIÓN DELEGACIONAL DE IMAGEN URBANA	ACCIÓN	25.0	59.0	91.0	11,057,627.00	20,726,601.44	20,726,601.44
2	2	1	106	MEJORA DELEGACIONAL DE INFRAESTRUCTURA COMERCIAL PÚBLICA	INMUEBLE	3.0	2.0	6.0	0.00	2,276,075.37	2,276,075.37
2	2	1	108	MANTENIMIENTO DE CARPETA ASFÁLTICA EN VIALIDADES SECUNDARIAS	METRO CUADRADO	87,649.8	84,564.0	84,564.0	46,113,421.00	51,843,069.85	51,843,069.85
2	2	1	110	MANTENIMIENTO EN VIALIDADES SECUNDARIAS	*OBRA	0.0	0.0	0.0	1,000,000.00	2,210,374.91	2,210,374.91
2	2	1	113	PROGRAMAS DELEGACIONALES DE AMPLIACIÓN DE INFRAESTRUCTURA	PROYECTO	0.0	1.0	1.0	0.00	1,815,216.31	1,815,216.31
2	2	1	117	PROGRAMAS DELEGACIONALES DE MANTENIMIENTO DE INFRAESTRUCTURA URBANA	PROYECTO	1.0	64.0	64.0	35,957,461.00	39,378,216.79	39,378,216.79
2	2	1	118	PROGRAMAS DELEGACIONALES DE RENOVACIÓN DE BANQUETAS	METRO CUADRADO	204.0	204.0	305.3	0.00	358,158.54	358,158.54

* NOTA COMPLEMENTO DE FORTAMUN

Elaboró: 
L.C. EDUARDO A. VÁZQUEZ CAMACHO
DIRECTOR DE RECURSOS HUMANOS Y FINANCIEROS


Autorizó: 
LIC MIGUEL RAMÍREZ PÉREZ
DIRECTOR GENERAL DE ADMINISTRACIÓN



EAI-RFI EGRESOS POR ACTIVIDAD INSTITUCIONAL CON RECURSOS FISCALES

UNIDAD RESPONSABLE: 02 CD 04 DELEGACIÓN POLÍTICA DE COYOACÁN

FI	F	SF	AI	DENOMINACIÓN	UNIDAD DE MEDIDA	R E S U L T A D O					
						FÍSICO			PRESUPUESTAL (Pesos con dos decimales)		
						ORIGINAL	MODIFICADO	ALCANZADO	ORIGINAL	MODIFICADO	EJERCIDO
2				DESARROLLO SOCIAL							
	2			VIVIENDA Y SERVICIOS A LA COMUNIDAD							
		3		ABASTECIMIENTO DE AGUA							
2	2	3	103	PROGRAMAS DELEGACIONALES DE MANTENIMIENTO DE INFRAESTRUCTURA DE AGUA POTABLE	PROYECTO	6.0	109.0	109.0	40,587,493.00	41,607,999.15	41,607,999.15
2	2	3	104	PROGRAMAS DELEGACIONALES DE REPARACIÓN DE FUGAS DE LA RED DEL SISTEMA DE AGUA	FUGA	0.0	3,355.0	3,355.0	0.00	209,519.43	209,519.43
		4		ALUMBRADO PÚBLICO							
2	2	4	101	PROGRAMA DELEGACIONAL DE ALUMBRADO PÚBLICO	LUMINARIA	923.0	8,458.0	8,458.0	39,707,277.00	52,266,927.48	52,266,927.48
		6		SERVICIOS COMUNALES							
2	2	6	103	SANIDAD ANIMAL EN DELEGACIONES	SERVICIO	560.0	217.0	216.0	718,655.00	682,965.82	682,965.82
2				DESARROLLO SOCIAL							
		3		SALUD							
		1		PRESTACIÓN DE SERVICIOS DE SALUD A LA COMUNIDAD							
2	3	1	102	PROGRAMAS DELEGACIONALES DE APOYO A LA SALUD	PERSONA	27,058.0	32,580.0	32,580.0	6,004,513.00	5,871,658.03	5,871,658.03
		2		PRESTACIÓN DE SERVICIOS DE SALUD A LA PERSONA							
2	3	2	101	ESTUDIOS DELEGACIONALES DE MASTOGRAFÍAS	PERSONA	840.0	840.0	842.0	6,657,255.00	6,490,413.15	6,490,413.15

Elaboró: 
 L.C. EDUARDO A. VÁZQUEZ CAMACHO
 DIRECTOR DE RECURSOS HUMANOS Y FINANCIEROS

Autorizó: 
 LIC MIGUEL RAMÍREZ PÉREZ
 DIRECTOR GENERAL DE ADMINISTRACIÓN



EAI-RFI EGRESOS POR ACTIVIDAD INSTITUCIONAL CON RECURSOS FISCALES

UNIDAD RESPONSABLE: 02 CD 04 DELEGACIÓN POLÍTICA DE COYOACÁN

FI	F	SF	AI	DENOMINACIÓN	UNIDAD DE MEDIDA	R E S U L T A D O					
						FÍSICO			PRESUPUESTAL (Pesos con dos decimales)		
						ORIGINAL	MODIFICADO	ALCANZADO	ORIGINAL	MODIFICADO	EJERCIDO
2				DESARROLLO SOCIAL							
	4			RECREACIÓN, CULTURA Y OTRAS MANIFESTACIONES SOCIALES							
		1		DEPORTE Y RECREACIÓN							
2	4	1	101	AMPLIACIÓN DELEGACIONAL DE INFRAESTRUCTURA DEPORTIVA	INMUEBLE	0.0	0.0	0.0	39,893,238.00	0.0	0.0
2	4	1	104	PROGRAMA DELEGACIONAL DE DEPORTE COMPETITIVO Y COMUNITARIO	PERSONA	37,210.0	37,210.0	39,180.0	26,980,420.00	27,047,354.25	27,047,354.25
		2		CULTURA							
2	4	2	103	PROGRAMAS DELEGACIONALES DE CULTURA	EVENTO	3,372.0	4,400.0	4,400.0	58,495,884.00	64,989,736.93	64,989,736.93
2				DESARROLLO SOCIAL							
	5			EDUCACIÓN							
		1		EDUCACIÓN BÁSICA							
2	5	1	101	AMPLIACIÓN DELEGACIONAL DE INFRAESTRUCTURA DE NIVEL BÁSICO	*INMUEBLE	0.0	0.0	0.0	0.00	1,000,000.00	1,000,000.00
2	5	1	102	MANTENIMIENTO DELEGACIONAL DE INFRAESTRUCTURA EDUCATIVA DE NIVEL BÁSICO	**INMUEBLE	2.0	0.0	0.0	779,843.00	1,209,775.00	1,209,775.00
2	5	1	103	PROGRAMA INTEGRAL DE MANTENIMIENTO DE ESCUELAS	*INMUEBLE	0.0	0.0	0.0	0.00	151,272.44	151,272.44
2				DESARROLLO SOCIAL							
	5			EDUCACIÓN							
		6		OTROS SERVICIOS EDUCATIVOS Y ACTIVIDADES INHERENTES							
				COMPLEMENTARIOS EN EDUCACIÓN BÁSICA	APOYO	96.0	770.0	770.0	354,609.00	3,293,580.00	3,293,580.00

* NOTA COMPLEMENTO DE FAFEF

** NOTA COMPLEMENTO DE FORTAMUN

Elaboró:

L.C. EDUARDO A. VÁZQUEZ CAMACHO
DIRECTOR DE RECURSOS HUMANOS Y FINANCIEROS

Autorizó:

LIC MIGUEL RAMÍREZ PÉREZ
DIRECTOR GENERAL DE ADMINISTRACIÓN





Gobierno del Distrito Federal
Secretaría de Finanzas

EAI-RFI EGRESOS POR ACTIVIDAD INSTITUCIONAL CON RECURSOS FISCALES

UNIDAD RESPONSABLE: 02 CD 04 DELEGACIÓN POLÍTICA DE COYOACÁN

FI	F	SF	AI	DENOMINACIÓN	UNIDAD DE MEDIDA	R E S U L T A D O					
						FÍSICO			PRESUPUESTAL (Pesos con dos decimales)		
						ORIGINAL	MODIFICADO	ALCANZADO	ORIGINAL	MODIFICADO	EJERCIDO
2				DESARROLLO SOCIAL							
	6			PROTECCIÓN SOCIAL							
		5		ALIMENTACIÓN Y NUTRICIÓN							
2	6	5	101	APOYOS ALIMENTICIOS COMPLEMENTARIOS EN EDUCACIÓN BÁSICA	APOYO	154.0	5,128.0	5,128.0	627,889.00	23,805,921.40	23,805,921.40
2				DESARROLLO SOCIAL							
	6			PROTECCIÓN SOCIAL							
		8		OTROS GRUPOS VULNERABLES							
2	6	8	101	ATENCIÓN DE LA VIOLENCIA INTRAFAMILIAR EN DELEGACIONES	PERSONA	17,085.0	17,085.0	17,147.0	16,465,755.00	16,493,113.85	16,493,113.85
2	6	8	102	ATENCIÓN DELEGACIONAL AL DESARROLLO DE LA NIÑEZ	PERSONA	3,693.0	1,242.0	1,242.0	451,418.00	450,616.71	450,616.71
2	6	8	104	SERVICIOS COMPLEMENTARIOS A PERSONAS CON DISCAPACIDAD	PERSONA	30.0	944.0	944.0	134,348.00	3,618,250.80	3,618,250.80
2	6	8	105	SERVICIOS DELEGACIONALES DE APOYO SOCIAL A ADULTOS MAYORES	PERSONA	88.0	1,254.0	1,254.0	191,679.00	5,145,391.00	5,145,391.00
2				DESARROLLO SOCIAL							
	6			PROTECCIÓN SOCIAL							
		9		OTROS DE SEGURIDAD SOCIAL Y ASISTENCIA SOCIAL							
2	6	9	101	CENTROS DE DESARROLLO INFANTIL DELEGACIONALES	PERSONA	963.0	1,369.0	1,369.0	49,344,819.00	62,182,611.79	62,182,611.79

Elaboró: 
 L.C. EDUARDO A. VÁZQUEZ CAMACHO
 DIRECTOR DE RECURSOS HUMANOS Y FINANCIEROS


Autorizó: 
 LIC MIGUEL RAMÍREZ PÉREZ
 DIRECTOR GENERAL DE ADMINISTRACIÓN




EAI-RFI EGRESOS POR ACTIVIDAD INSTITUCIONAL CON RECURSOS FISCALES

UNIDAD RESPONSABLE: 02 CD 04 DELEGACIÓN POLÍTICA DE COYOACÁN

FI	F	SF	AI	DENOMINACIÓN	UNIDAD DE MEDIDA	R E S U L T A D O					
						FÍSICO			PRESUPUESTAL (Pesos con dos decimales)		
						ORIGINAL	MODIFICADO	ALCANZADO	ORIGINAL	MODIFICADO	EJERCIDO
2	6	9	106	PROGRAMAS DELEGACIONALES DE APOYO A LA JUVENTUD	APOYO	26.0	60.0	60.0	640,745.00	1,291,051.66	1,291,051.66
2	6	9	107	SERVICIOS Y AYUDAS DELEGACIONALES DE ASISTENCIA SOCIAL	PERSONA	4,375.0	4,375.0	4,467.0	38,784,742.00	37,868,211.83	37,868,211.83
2				DESARROLLO SOCIAL							
	7			OTROS ASUNTOS SOCIALES							
		1		OTROS ASUNTOS SOCIALES							
2	7	1	102	PROGRAMA COMPLEMENTARIO DE ATENCIÓN A UNIDADES HABITACIONALES	U. HABITACIONAL	1.0	28.0	28.0	140,373.00	10,510,172.04	10,510,172.04
2	7	1	103	PROGRAMAS DELEGACIONALES DE DESARROLLO SOCIAL Y COMUNITARIO	ACCIÓN	109.0	161.0	178.0	29,569,816.00	27,382,229.02	27,382,229.02
2	7	1	104	TALLERES DELEGACIONALES DE PROMOCIÓN PARA LA IGUALDAD SOCIAL	PERSONA	6,300.0	6,300.0	6,519.0	12,006,221.00	10,945,823.46	10,945,823.46
3				DESARROLLO ECONÓMICO							
	1			ASUNTOS ECONÓMICOS, COMERCIALES Y LABORABLES EN GENERAL							
		1		ASUNTOS ECONÓMICOS, COMERCIALES EN GENERAL							
3	1	1	102	PROGRAMAS DELEGACIONALES DE REORDENAMIENTO EN VÍA PÚBLICA	COMERCIANTE	4,479.0	3,545.0	3,545.0	30,613,774.00	29,331,689.87	29,331,689.87

Elaboró: 
 L.C. EDUARDO A. VÁZQUEZ CAMACHO
 DIRECTOR DE RECURSOS HUMANOS Y FINANCIEROS

Autorizó: 
 LIC MIGUEL RAMÍREZ PÉREZ
 DIRECTOR GENERAL DE ADMINISTRACIÓN



EAI-RFI EGRESOS POR ACTIVIDAD INSTITUCIONAL CON RECURSOS FISCALES

UNIDAD RESPONSABLE: 02 CD 04 DELEGACIÓN POLÍTICA DE COYOACÁN

FI	F	SF	AI	DENOMINACIÓN	UNIDAD DE MEDIDA	R E S U L T A D O					
						FÍSICO			PRESUPUESTAL (Pesos con dos decimales)		
						ORIGINAL	MODIFICADO	ALCANZADO	ORIGINAL	MODIFICADO	EJERCIDO
3	1	1	103	PROMOCIÓN DELEGACIONAL DE INVERSIÓN PRIVADA	ACCIÓN	2.0	1.0	1.0	1,460,223.00	2,196,580.06	2,196,580.06
3	1	1	104	PROYECTOS ESTRATÉGICOS DE DESARROLLO Y FOMENTO ECONÓMICO DELEGACIONAL	ACCIÓN	25.0	25.0	38.0	94,659,783.00	11,881.00	11,881.00
3				DESARROLLO ECONÓMICO							
	1			ASUNTOS ECONÓMICOS, COMERCIALES Y LABORABLES EN GENERAL							
		2		ASUNTOS LABORABLES GENERALES							
3	1	2	101	PROGRAMAS DELEGACIONALES DE FOMENTO AL EMPLEO	ACCIÓN	2,458.0	2,458.0	2,444.0	1,693,641.00	2,094,280.34	2,094,280.34
	7			TURISMO							
		1		TURISMO							
3	7	1	101	PROGRAMA DELEGACIONAL DE FORTALECIMIENTO DE EMPRESAS TURÍSTICAS	EMPRESA	4.0	4.0	4.0	3,319,741.00	4,047,144.21	4,047,144.21
	9			OTRAS INDUSTRIAS Y OTROS ASUNTOS ECONÓMICOS							
		3		OTROS ASUNTOS ECONÓMICOS							
3	9	3	102	DESARROLLO DE MUJER MICROEMPRESARIA	PERSONA	420.0	335.0	335.0	813,597.00	642,334.00	642,334.00
3	9	3	103	PROGRAMAS DELEGACIONALES DE APOYO A MYPES	APOYO	420.0	597.0	597.0	2,992,382.00	2,817,437.64	2,817,437.64
				TOTALES					✓ 991,552,940.00	✓ 1,022,405,005.04	✓ 1,022,405,005.04

Elaboró:

L.C. EDUARDO A. VÁZQUEZ CAMACHO
DIRECTOR DE RECURSOS HUMANOS Y FINANCIEROS

Autorizó:

LIC MIGUEL RAMÍREZ PÉREZ
DIRECTOR GENERAL DE ADMINISTRACIÓN



Gobierno del Distrito Federal
Secretaría de Finanzas

EAI-RPR


EGRESOS POR ACTIVIDAD INSTITUCIONAL
CON RECURSOS PROPIOS DE ENTIDADES
Y DE ÓRGANOS DE GOBIERNO Y AUTÓNOMOS




EAI-RPR EGRESOS POR ACTIVIDAD INSTITUCIONAL CON RECURSOS PROPIOS DE ENTIDADES Y DE ÓRGANOS DE GOBIERNO Y AUTÓNOMOS

UNIDAD RESPONSABLE: 02 CD 04 DELEGACIÓN POLÍTICA DE COYOACÁN

FI	F	SF	AI	DENOMINACIÓN	UNIDAD DE MEDIDA	R E S U L T A D O					
						FÍSICO			PRESUPUESTAL (Pesos con dos decimales)		
						ORIGINAL	MODIFICADO	ALCANZADO	ORIGINAL	MODIFICADO	EJERCIDO
(2)	(2)	(2)	(2)	(2)	(2)	(3)	(3)	(3)	(4)	(4)	(4)
NO APLICABLE											
				TOTAL UR							

Elaboró: 
 L.C. EDUARDO A. VÁZQUEZ CAMACHO
 DIRECTOR DE RECURSOS HUMANOS Y FINANCIEROS

Autorizó: 
 LIC MIGUEL RAMÍREZ PÉREZ
 DIRECTOR GENERAL DE ADMINISTRACIÓN



Gobierno del Distrito Federal
Secretaría de Finanzas

EAI-RFE


EGRESOS POR ACTIVIDAD INSTITUCIONAL
CON RECURSOS FEDERALES

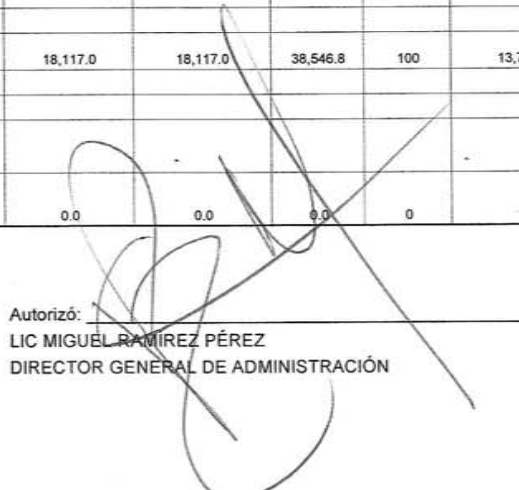


EAI-RFE EGRESOS POR ACTIVIDAD INSTITUCIONAL CON RECURSOS FEDERALES
FONDO DE APORTACIONES PARA EL FORTALECIMIENTO DE LOS MUNICIPIOS Y DE LAS DEMARCACIONES*
TERRITORIALES DEL DISTRITO FEDERAL (FORTAMUN)

UNIDAD RESPONSABLE: 02 CD 04 DELEGACIÓN POLÍTICA DE COYOACÁN

FI	F	SF	AI	DENOMINACIÓN	UNIDAD DE MEDIDA	R E S U L T A D O S									
						FÍSICO			ÍNDICE DE CUMPLIMIENTO DE METAS		PRESUPUESTAL (Pesos con dos decimales)			ÍNDICE DE CUMPLIMIENTO PRESUPUESTAL	
						ORIGINAL (1)	MODIFICADO (2)	ALCANZADO (3)	3/1*100 =(4)	3/2*100 =(5)	ORIGINAL (6)	MODIFICADO (7)	EJERCIDO (8)	8/6*100 =(9)	8/7*100 =(10)
.1				GOBIERNO											
	3			COORDINACIÓN DE LA POLÍTICA DE GOBIERNO											
		1		PRESIDENCIA/GOBERNATURA											
1	3	1	101	COORDINACIÓN DE POLÍTICAS DELEGACIONALES	ACCIÓN	1.0	1.0	1.0	100	100	3,490,000.00	3,011,386.92	3,011,386.92	86.3	100.0
				GOBIERNO											
	3			COORDINACIÓN DE LA POLÍTICA DE GOBIERNO											
		5		ASUNTOS JURIDICOS											
1	3	5	101	SERVICIOS LEGALES EN DELEGACIONES	SERVICIO	6,000.0	6,000.0	6,000.0	100	100	4,500,000.00	3,399,937.97	3,399,937.97	75.6	100.0
				GOBIERNO											
	7			ASUNTOS DE ORDEN PÚBLICO Y DE SEGURIDAD INTERIOR											
		1		POLICÍA											
1	7	1	101	COMPLEMENTO A UNIDADES DE PROTECCIÓN CIUDADANA	POLICIA	72.0	72.0	72.0	100	100	4,810,000.00	22,762,048.14	22,762,048.14	473.2	100.0
				GOBIERNO											
	8			OTROS SERVICIOS GENERALES											
		5		OTROS											
1	8	5	103	SERVICIOS DE APOYO ADMINISTRATIVO EN DELEGACIONES	ACCIÓN	727.0	727.0	727.0	100	100	35,261,197.00	29,262,698.40	29,262,698.40	83.0	100.0
1	8	5	104	SISTEMA DELEGACIONAL DE ORIENTACIÓN Y QUEJAS	QUEJA	11,319.0	11,319.0	11,319.0	100	100	1,500,000.00	5,033,700.00	5,033,700.00	335.6	100.0
				DESARROLLO SOCIAL											
		1		PROTECCIÓN AMBIENTAL											
				ORDENACIÓN DESECHOS											
2	1	1	101	RECOLECCIÓN DELEGACIONAL DE RESIDUOS SÓLIDOS	TONELADA	47.0	18,117.0	18,117.0	38,546.8	100	13,785,000.00	9,137,702.21	9,137,702.21	66.3	100.0
				DESARROLLO SOCIAL											
		1		PROTECCIÓN AMBIENTAL											
		3		ORDENACIÓN DE AGUAS RESIDUALES, DRENAJE Y ALCANTARILLADO											
2	1	3	102	PROGRAMAS DELEGACIONALES DE DESASOLVE DE LA RED DEL SISTEMA DE DRENAJE	METRO	0.0	0.0	0.0	0.0	0	105,000.00	0.00	0.00	0.0	0.0

Elaboró: 
L.C. EDUARDO A. VÁZQUEZ CAMACHO
DIRECTOR DE RECURSOS HUMANOS Y FINANCIEROS

Autorizó: 
LIC MIGUEL RAMÍREZ PÉREZ
DIRECTOR GENERAL DE ADMINISTRACIÓN



EAI-RFE EGRESOS POR ACTIVIDAD INSTITUCIONAL CON RECURSOS FEDERALES
FONDO DE APORTACIONES PARA EL FORTALECIMIENTO DE LOS MUNICIPIOS Y DE LAS DEMARCACIONES*
TERRITORIALES DEL DISTRITO FEDERAL (FORTAMUN)

UNIDAD RESPONSABLE: 02 CD 04 DELEGACIÓN POLÍTICA DE COYOACÁN

FI	F	SF	AI	DENOMINACIÓN	UNIDAD DE MEDIDA	R E S U L T A D O S									
						FÍSICO			ÍNDICE DE CUMPLIMIENTO DE METAS		PRESUPUESTAL (Pesos con dos decimales)			ÍNDICE DE CUMPLIMIENTO PRESUPUESTAL	
						ORIGINAL (1)	MODIFICADO (2)	ALCANZADO (3)	3/1*100 =(4)	3/2*100 =(5)	ORIGINAL (6)	MODIFICADO (7)	EJERCIDO (8)	8/6*100 =(9)	8/7*100 =(10)
2	1	3	103	PROGRAMAS DELEGACIONALES DE MANTENIMIENTO AL SISTEMA DE DRENAJE DESARROLLO SOCIAL	KILOMETRO	5.0	68.0	68.0	1360	100	8,500,000.00	10,849,842.06	10,849,842.06	127.6	100.0
	1			PROTECCIÓN AMBIENTAL											
		5		PROTECCIÓN DE LA DIVERSIDAD BIOLÓGICA Y DEL PAISAJE											
2	1	5	104	MANTENIMIENTO DELEGACIONAL DE ÁREAS VERDES DESARROLLO SOCIAL	METRO CUADRADO	93,264.0	93,264.0	93,264.0	100	100	3,640,000.00	2,709,238.90	2,709,238.90	74.4	100.0
	1			PROTECCIÓN AMBIENTAL											
		6		OTROS DE PROTECCIÓN AMBIENTAL											
2	1	6	105	PROMOCIÓN DELEGACIONAL DE CULTURA AMBIENTAL DESARROLLO SOCIAL	ACCIÓN	13,300.0	1,581.0	1,581.0	11.9	100.0	4,025,000.00	254,433.47	254,433.47	6.3	100.0
	2			VIVIENDA Y SERVICIOS A LA COMUNIDAD											
	1			URBANIZACIÓN											
2	2	1	104	CONSERVACIÓN DELEGACIONAL DE IMAGEN URBANA	ACCIÓN	45.0	45.0	45.0	100	100	20,189,226.00	18,028,211.78	18,028,211.78	89.3	100.0
2	2	1	106	MEJORA DELEGACIONAL DE INFRAESTRUCTURA COMERCIAL PÚBLICA	INMUEBLE	0.0	1.0	1.0	0.0	100	0.00	235,030.66	235,030.66	0.0	100.0
2	2	1	108	MANTENIMIENTO DE CARPETA ASFÁLTICA EN VIALIDADES SECUNDARIAS	METRO CUADRADO	18,858.0	18,858.0	18,858.0	100	100	9,921,614.00	10,506,151.22	10,506,151.22	105.9	100.0
2	2	1	110	MANTENIMIENTO EN VIALIDADES SECUNDARIAS	OBRA	1.0	1.0	1.0	100	100	10,550,000.00	10,299,990.03	10,299,990.03	97.6	100.0
2	2	1	113	PROGRAMAS DELEGACIONALES DE AMPLIACIÓN DE INFRAESTRUCTURA	PROYECTO	0.0	1.0	1.0	0.0	100	0.00	1,276,880.00	1,276,880.00	0.0	100.0
2	2	1	117	MANTENIMIENTO DE INFRAESTRUCTURA URBANA	PROYECTO	1.0	1.0	1.0	100	100	15,000.00	27,838,277.39	27,838,277.39	185,588.5	100.0
2	2	1	118	PROGRAMAS DELEGACIONALES DE RENOVACIÓN DE BANQUETAS	METRO CUADRADO	10,835.0	10,835.0	10,835.0	100	100	140,000.00	8,615,940.00	8,615,940.00	6,154.2	100.0

Elaboró:
L.C. EDUARDO A. VÁZQUEZ CAMACHO
DIRECTOR DE RECURSOS HUMANOS Y FINANCIEROS

Autorizó:
LIC MIGUEL RAMÍREZ PÉREZ
DIRECTOR GENERAL DE ADMINISTRACIÓN



**EAI-RFE EGRESOS POR ACTIVIDAD INSTITUCIONAL CON RECURSOS FEDERALES
 FONDO DE APORTACIONES PARA EL FORTALECIMIENTO DE LOS MUNICIPIOS Y DE LAS DEMARCACIONES*
 TERRITORIALES DEL DISTRITO FEDERAL (FORTAMUN)**

UNIDAD RESPONSABLE: 02 CD 04 DELEGACIÓN POLÍTICA DE COYOACÁN

FI	F	SF	AI	DENOMINACIÓN	UNIDAD DE MEDIDA	R E S U L T A D O S									
						FÍSICO			ÍNDICE DE CUMPLIMIENTO DE METAS		PRESUPUESTAL (Pesos con dos decimales)			ÍNDICE DE CUMPLIMIENTO PRESUPUESTAL	
						ORIGINAL (1)	MODIFICADO (2)	ALCANZADO (3)	3/1*100 = (4)	3/2*100 = (5)	ORIGINAL (6)	MODIFICADO (7)	EJERCIDO (8)	8/6*100 = (9)	8/7*100 = (10)
2				DESARROLLO SOCIAL											
	2			VIVIENDA Y SERVICIOS A LA COMUNIDAD											
		3		ABASTECIMIENTO DE AGUA											
2	2	3	103	PROGRAMAS DELEGACIONALES DE MANTENIMIENTO DE INFRAESTRUCTURA DE AGUA POTABLE	PROYECTO	1.0	19.0	19.0	1,900.0	100	11,210,000.00	9,999,956.40	9,999,956.40	89.2	100.0
2	2	3	104	PROGRAMAS DELEGACIONALES DE REPARACIÓN DE FUGAS DE DE LA RED DEL SISTEMA DE AGUA	FUGA	2,100.0	0.0	0.0	0.0	0.0	520,000.00	0.0	0.0	0.0	0.0
2	2	3	105	PROVISIÓN EMERGENTE DE AGUA POTABLE EN DELEGACIONES	METRO CUBICO	56,000.0	41,961.0	41,961.0	74.9	100.0	4,000,000.00	3,999,730.27	3,999,730.27	100.0	100.0
		4		ALUMBRADO PÚBLICO											
2	2	4	101	PROGRAMA DELEGACIONAL DE ALUMBRADO PÚBLICO	LUMINARIA	1,249.0	4,121.0	4,121.0	329.9	100.0	53,694,026.00	58,324,096.35	58,324,096.35	108.6	100.0
2				DESARROLLO SOCIAL											
		3		SALUD											
		1		PRESTACIÓN DE SERVICIOS DE SALUD A LA COMUNIDAD											
2	3	1	102	PROGRAMAS DELEGACIONALES DE APOYO A LA SALUD	PERSONA	2,342.0	2,342.0	2,342.0	100	100	1,235,000.00	1,042,833.40	1,042,833.40	84.4	100.0
2				DESARROLLO SOCIAL											
		4		RECREACIÓN, CULTURA Y OTRAS MANIFESTACIONES SOCIALES											
		1		DEPORTE Y RECREACIÓN											
2	4	1	101	AMPLIACIÓN DELEGACIONAL DE INFRAESTRUCTURA DEPORTIVA	INMUEBLE	1.0	0.0	0.0	0.0	0.0	1,906,660.00	0.0	0.0	0.0	0.0
2	4	1	104	PROGRAMA DELEGACIONAL DE DEPORTE COMPETITIVO Y COMUNITARIO	PERSONA	3,100.0	3,100.0	3,100.0	100	100	4,927,000.00	4,794,633.63	4,794,633.63	97.3	100.0
		2		CULTURA											
2	4	2	103	PROGRAMAS DELEGACIONALES DE CULTURA	EVENO	220.0	220.0	220.0	100	100	16,535,900.00	9,611,163.09	9,611,163.09	58.1	100.0
2				DESARROLLO SOCIAL											
		5		EDUCACIÓN											
		1		EDUCACIÓN BÁSICA											

Elaboró:
 L.C. EDUARDO A. YÁÑEZ CAMACHO
 DIRECTOR DE RECURSOS HUMANOS Y FINANCIEROS


Autorizó:
 LIC MIGUEL RAMÍREZ PÉREZ
 DIRECTOR GENERAL DE ADMINISTRACIÓN




EAI-RFE EGRESOS POR ACTIVIDAD INSTITUCIONAL CON RECURSOS FEDERALES
FONDO DE APORTACIONES PARA EL FORTALECIMIENTO DE LOS MUNICIPIOS Y DE LAS DEMARCACIONES*
TERRITORIALES DEL DISTRITO FEDERAL (FORTAMUN)

UNIDAD RESPONSABLE: 02 CD 04 DELEGACIÓN POLÍTICA DE COYOACÁN

FI	F	SF	AI	DENOMINACIÓN	UNIDAD DE MEDIDA	R E S U L T A D O S									
						FÍSICO			ÍNDICE DE CUMPLIMIENTO DE METAS		PRESUPUESTAL (Pesos con dos decimales)			ÍNDICE DE CUMPLIMIENTO PRESUPUESTAL	
						ORIGINAL (1)	MODIFICADO (2)	ALCANZADO (3)	3/1*100 = (4)	3/2*100 = (5)	ORIGINAL (6)	MODIFICADO (7)	EJERCIDO (8)	8/6*100 = (9)	8/7*100 = (10)
2	5	1	101	AMPLIACION DELEGACIONAL DE INFRAESTRUCTURA DE NIVEL BÁSICO	INMUEBLE	0.0	0.0	0.0	0.0	100.0	0	0.0	0.0	0.0	0.0
2	5	1	102	MANTENIMIENTO DELEGACIONAL DE INFRAESTRUCTURA EDUCATIVA DE NIVEL BÁSICO	INMUEBLE	49.0	133.0	133.0	271.4	100.0	15,400,000.00	15,059,800.01	15,059,800.01	97.8	100.0
2	5	1	103	PROGRAMA INTEGRAL DE MANTENIMIENTO DE ESCUELAS	INMUEBLE	1.0	1.0	1.0	100.0	100.0	250,000.00	1,039,446.57	1,039,446.57	415.8	0.0
2				DESARROLLO SOCIAL											
	5			EDUCACIÓN											
		6		OTROS SERVICIOS EDUCATIVOS Y ACTIVIDADES INHERENTES											
				APOYOS ALIMENTICIOS COMPLEMENTARIOS EN EDUCACIÓN BÁSICA	APOYO	814.0	230.0	230.0	28.3	100	3,000,000.00	1,000,000.00	1,000,000.00	33.3	100.0
2				DESARROLLO SOCIAL											
	6			PROTECCIÓN SOCIAL											
		5		ALIMENTACIÓN Y NUTRICIÓN											
				APOYOS DELEGACIONALES PARA LA ALIMENTACIÓN A POBLACIÓN EN CONDICIONES DE MARGINACIÓN	APOYO	5,756.0	3,836.0	3,836.0	66.6	100	23,408,400.00	18,133,040.00	18,133,040.00	77.5	100.0
2				DESARROLLO SOCIAL											
	6			PROTECCIÓN SOCIAL											
		8		OTROS GRUPOS VULNERABLES											
				ATENCIÓN DE LA VIOLENCIA INTRAFAMILIAR EN DELEGACIONES	PERSONA	415.0	415.0	415.0	100.0	100.0	400,000.00	30,000.00	30,000.00	7.5	100.0
2	6	8	101	ATENCIÓN DELEGACIONAL AL DESARROLLO DE LA NIÑEZ	PERSONA	8,207.0	2,758.0	2,758.0	33.6	100	1,003,000.00	982,752.00	982,752.00	98.0	100.0
2	6	8	102	SERVICIOS COMPLEMENTARIOS A PERSONAS CON DISCAPACIDAD	PERSONA	827.0	103.0	103.0	12.5	100	3,711,600.00	421,320.00	421,320.00	11.4	100.0
2	6	8	104	SERVICIOS DELEGACIONALES DE APOYO SOCIAL A ADULTOS MAYORES	PERSONA	2,437.0	875.0	875.0	35.9	100	5,300,000.00	668,240.00	668,240.00	12.6	100.0
2				DESARROLLO SOCIAL											
	6			PROTECCIÓN SOCIAL											
		9		OTROS DE SEGURIDAD SOCIAL Y ASISTENCIA SOCIAL											
				CENTROS DE DESARROLLO INFANTIL DELEGACIONALES	PERSONA	227.0	227.0	227.0	100	100	11,600,000.00	1,599,840.62	1,599,840.62	13.8	100.0
2	6	9	101												

Elaboró: 
L.C. EDUARDO A. VÁZQUEZ CAMACHO
DIRECTOR DE RECURSOS HUMANOS Y FINANCIEROS

Autorizó: 
LIC MIGUEL RAMÍREZ PÉREZ
DIRECTOR GENERAL DE ADMINISTRACIÓN



EAI-RFE EGRESOS POR ACTIVIDAD INSTITUCIONAL CON RECURSOS FEDERALES
FONDO DE APORTACIONES PARA EL FORTALECIMIENTO DE LOS MUNICIPIOS Y DE LAS DEMARCACIONES*
TERRITORIALES DEL DISTRITO FEDERAL (FORTAMUN)

UNIDAD RESPONSABLE: 02 CD 04 DELEGACIÓN POLÍTICA DE COYOACÁN

FI	F	SF	AI	DENOMINACIÓN	UNIDAD DE MEDIDA	R E S U L T A D O S									
						FÍSICO			ÍNDICE DE CUMPLIMIENTO DE METAS		PRESUPUESTAL (Pesos con dos decimales)			ÍNDICE DE CUMPLIMIENTO PRESUPUESTAL	
						ORIGINAL (1)	MODIFICADO (2)	ALCANZADO (3)	3/1*100 =(4)	3/2*100 =(5)	ORIGINAL (6)	MODIFICADO (7)	EJERCIDO (8)	8/6*100 =(9)	8/7*100 =(10)
2	6	9	103	MANTENIMIENTO DE INFRAESTRUCTURA SOCIAL EN DELEGACIONES	INMUEBLE	0.0	1.0	1.0	0.0	100	0.00	78,549.13	78,549.13	0.0	100.0
2	6	9	106	PROGRAMAS DELEGACIONALES DE APOYO A LA JUVENTUD	APOYO	9.0	9.0	9.0	100	100	225,000.00	22,000.00	22,000.00	9.8	100.0
2				DESARROLLO SOCIAL											
	7			OTROS ASUNTOS SOCIALES											
		1		OTROS ASUNTOS SOCIALES											
2	7	1	102	PROGRAMA COMPLEMENTARIO DE ATENCIÓN A UNIDADES HABITACIONALES	U. HABITACIONAL	34.0	1.0	1.0	2.9	100	10,700,000.00	198,526.80	198,526.80	1.9	100.0
2	7	1	103	PROGRAMAS DELEGACIONALES DE DESARROLLO SOCIAL Y COMUNITARIO	ACCIÓN	6.0	8.0	8.0	133.3	100	1,500,000.00	1,623,839.60	1,623,839.60	108.3	100.0
2	7	1	104	TALLERES DELEGACIONALES DE PROMOCIÓN PARA LA IGUALDAD SOCIAL	PERSONA	0.0	0.0	0.0	0.0	0.0	222,000.00	0.0	0.0	0.0	0.0
3				DESARROLLO ECONÓMICO											
	1			ASUNTOS ECONÓMICOS, COMERCIALES Y LABORABLES EN GENERAL											
		1		ASUNTOS ECONÓMICOS, COMERCIALES EN GENERAL											
3	1	1	102	PROGRAMAS DELEGACIONALES DE REORDENAMIENTO EN VÍA PÚBLICA	COMERCIANTE	161.0	161.0	161.0	100	100	1,100,000.00	1,075,515.06	1,075,515.06	97.8	100.0
3	1	1	103	PROMOCIÓN DELEGACIONAL DE INVERSIÓN PRIVADA	ACCIÓN	2.0	2.0	2.0	100	100	1,305,000.00	1,299,500.00	1,299,500.00	99.6	100.0
3				DESARROLLO ECONÓMICO											
	1			ASUNTOS ECONÓMICOS, COMERCIALES Y LABORABLES EN GENERAL											
		2		ASUNTOS LABORABLES GENERALES											
3	1	2	101	PROGRAMAS DELEGACIONALES DE FOMENTO AL EMPLEO	ACCIÓN	342.0	342.0	342.0	100	100	1,056,893.00	416,263.92	416,263.92	39.4	100.0
				TOTALES							294,642,516.00	294,642,516.00	294,642,516.00		

* Especificar el nombre del Ramo, Fondo, convenio o subsidio (Ramo 33, Ramo 23, FAM, FASSA, FORTAMUN, FIES, HABITAT, APAZU, Seguro Popular, Caravanas de la Salud, entre otros).

Elaboró:
L.C. EDUARDO A. VÁZQUEZ CAMACHO
DIRECTOR DE RECURSOS HUMANOS Y FINANCIEROS

Autorizó:
LIC MIGUEL RAMÍREZ PÉREZ
DIRECTOR GENERAL DE ADMINISTRACIÓN




Gobierno del Distrito Federal
Secretaría de Finanzas


**EAI-RFE EGRESOS POR ACTIVIDAD INSTITUCIONAL CON RECURSOS FEDERALES
 RECURSOS PROVENIENTES DE DONATIVOS CONSEJO NACIONAL PARA LA
 CULTURA Y LAS ARTES (CONACULTA)***

UNIDAD RESPONSABLE: 02 CD 04 DELEGACIÓN POLÍTICA DE COYOACÁN

EI	F	SF	AI	DENOMINACIÓN	UNIDAD DE MEDIDA	R E S U L T A D O S														
						FÍSICO			INDICE DE CUMPLIMIENTO DE METAS		PRESUPUESTAL (Pesos con dos decimales)			INDICE DE CUMPLIMIENTO PRESUPUESTAL						
						ORIGINAL (1)	MODIFICADO (2)	ALCANZADO (3)	3/1*100=(4)	3/2*100=(5)	ORIGINAL (6)	MODIFICADO (7)	EJERCIDO (8)	8/6*100=(9)	8/7*100=(10)					
2				DESARROLLO SOCIAL																
	4			RECREACIÓN, CULTURA Y OTRAS MANIFESTACIONES SOCIALES																
		2		CULTURA																
2	4	2	103	PROGRAMAS DELEGACIONALES DE CULTURA	EVENTO	0.0	6.0	6.0	0.0	100.0	✓ 0.00	✓ 1,879,370.00	✓ 1,879,370.00	0.00	100.00					

* Especificar el nombre del Ramo, Fondo, convenio o subsidio (Ramo 33, Ramo 23, FAM, FASSA, FORTAMUN, FIES, FAFEF, FIES, HABITAT, APAZU, Seguro Popular, Caravanas de la Salud, entre otros).

Elaboró: 
 L.C. EDUARDO A. VÁZQUEZ CAMACHO
 DIRECTOR DE RECURSOS HUMANOS Y FINANCIEROS

Autorizó: 
 LIC MIGUEL RAMÍREZ PÉREZ
 DIRECTOR GENERAL DE ADMINISTRACIÓN





**EAI-RFE EGRESOS POR ACTIVIDAD INSTITUCIONAL CON RECURSOS FEDERALES
 FONDO DE INFRAESTRUCTURA**

UNIDAD RESPONSABLE: 02 CD 04 DELEGACIÓN POLÍTICA DE COYOACÁN

FI	F	SF	AI	DENOMINACIÓN	UNIDAD DE MEDIDA	R E S U L T A D O S													
						FÍSICO			ÍNDICE DE CUMPLIMIENTO DE METAS		PRESUPUESTAL (Pesos con dos decimales)			ÍNDICE DE CUMPLIMIENTO PRESUPUESTAL					
						ORIGINAL (1)	MODIFICADO (2)	ALCANZADO (3)	3/1*100 =(4)	3/2*100 =(5)	ORIGINAL (6)	MODIFICADO (7)	EJERCIDO (8)	8/6*100 =(9)	8/7*100 =(10)				
2				DESARROLLO SOCIAL															
	1			PROTECCIÓN AMBIENTAL															
		3		ORDENACIÓN DE AGUAS RESIDUALE, DRENAJE Y ALCANTARILLADO															
2	1	3	102	PROGRAMAS DELEGACIONALES DE DESASOLVE DE LA RED DEL SISTEMA DE DRENAJE	METRO	0.0	393,856.0	393,856.0	0.0	100.0	0.00	6,730,987.99	6,730,987.99	0.00	100.00				
2	2	1	113	PROGRAMAS DELEGACIONALES DE AMPLIACIÓN DE INFRAESTRUCTURA	PROYECTO	1.0	0.0	0.0	0.0	0.0	6,730,988.00	0.00	0.00	0.00	0.00				
TOTALES											✓ 6,730,988.00	✓ 6,730,987.99	✓ 6,730,987.99						

* Especificar el nombre del Ramo, Fondo, convenio o subsidio (Ramo 33, Ramo 23, FAM, FASSA, FORTAMUN, FIES, FAFEF, FIES, HABITAT, APAZU, Seguro Popular, Caravanas de la Salud, entre otros).

Elaboró: 
 L.C. EDUARDO A. VÁZQUEZ CAMACHO
 DIRECTOR DE RECURSOS HUMANOS Y FINANCIEROS

Autorizó: 
 LIC MIGUEL RAMÍREZ PÉREZ
 DIRECTOR GENERAL DE ADMINISTRACIÓN




**EAI-RFE EGRESOS POR ACTIVIDAD INSTITUCIONAL CON RECURSOS FEDERALES
 FONDE DE HABITAT (HABITAT)***

UNIDAD RESPONSABLE: 02 CD 04 DELEGACIÓN POLÍTICA DE COYOACÁN

FI	F	SF	AI	DENOMINACIÓN	UNIDAD DE MEDIDA	R E S U L T A D O S														
						FÍSICO			ÍNDICE DE CUMPLIMIENTO DE METAS		PRESUPUESTAL (Pesos con dos decimales)			ÍNDICE DE CUMPLIMIENTO PRESUPUESTAL						
						ORIGINAL (1)	MODIFICADO (2)	ALCANZADO (3)	3/1*100 =(4)	3/2*100 =(5)	ORIGINAL (6)	MODIFICADO (7)	EJERCIDO (8)	8/6*100 =(9)	8/7*100 =(10)					
2				DESARROLLO SOCIAL																
	2			VIVIENDA Y SERVICIOS A LA COMUNIDAD																
		3		ABASTECIMIENTO DE AGUA																
2	2	3	103	PROGRAMAS DELEGACIONALES DE MANTENIMIENTO DE INFRAESTRUCTURA DE AGUA POTABLE	PROYECTO	0.0	4.0	4.0	0.0	100.0	✓ 0.00	✓ 2,621,261.00	✓ 2,621,261.00	0.00	100.00					
2	7	1	103	PROGRAMAS DELEGACIONALES DE DESARROLLO COMUNITARIO	ACCIÓN	0.0	1.0	1.0	0.0	100.0	✓ 0.00	✓ 949,552.29	✓ 949,552.29	0.00	100.00					
				TOTALES								✓ 3,570,813.29	✓ 3,570,813.29							

* Especificar el nombre del Ramo, Fondo, convenio o subsidio (Ramo 33, Ramo 23, FAM, FASSA, FORTAMUN, FIES, FAFEF, FIES, HABITAT, APAZU, Seguro Popular, Caravanas de la Salud, entre otros).

Elaboró: 
 L.C. EDUARDO A. VÁZQUEZ CAMACHO
 DIRECTOR DE RECURSOS HUMANOS Y FINANCIEROS

Autorizó: 
 LIC MIGUEL RAMÍREZ PÉREZ
 DIRECTOR GENERAL DE ADMINISTRACIÓN





**EAI-RFE EGRESOS POR ACTIVIDAD INSTITUCIONAL CON RECURSOS FEDERALES
 SUBSIDIOS PARA LA SEGURIDAD PÚBLICA EN LOS MUNICIPIOS Y
 DEMARCACIONES TERRITORIALES EN EL DISTRITO FEDERAL (SUBSEMUN)***

UNIDAD RESPONSABLE: 02 CD 04 DELEGACIÓN POLÍTICA DE COYOACÁN

FI	F	SF	AI	DENOMINACIÓN	UNIDAD DE MEDIDA	R E S U L T A D O S																	
						FÍSICO			ÍNDICE DE CUMPLIMIENTO DE METAS		PRESUPUESTAL (Pesos con dos decimales)			ÍNDICE DE CUMPLIMIENTO PRESUPUESTAL									
						ORIGINAL (1)	MODIFICADO (2)	ALCANZADO (3)	3/1*100 =(4)	3/2*100 =(5)	ORIGINAL (6)	MODIFICADO (7)	EJERCIDO (8)	8/6*100 =(9)	8/7*100 =(10)								
1				GOBIERNO																			
	7			ASUNTOS DE ORDEN PÚBLICO Y DE SEGURIDAD INTERIOR																			
		1		POLICÍA																			
1	7	1	103	PROGRAMAS DELEGACIONALES EN APOYO A LA PREVENCIÓN DEL DELITO	ACCIÓN	0.0	11.0	11.0	0.0	100.0	✓ 0.00	✓ 3,645,416.67	✓ 3,645,416.67	0.00	100.00								

* Especificar el nombre del Ramo, Fondo, convenio o subsidio (Ramo 33, Ramo 23, FAM, FASSA, FORTAMUN, FIES, FAFEF, FIES, HABITAT, APAJU, Seguro Popular, Caravanas de la Salud, entre otros).

Elaboró:

 L.C. EDUARDO A. VÁZQUEZ CAMACHO
 DIRECTOR DE RECURSOS HUMANOS Y FINANCIEROS

Autorizó:

 LIC MIGUEL RAMÍREZ PÉREZ
 DIRECTOR GENERAL DE ADMINISTRACIÓN



EAI-RFE EGRESOS POR ACTIVIDAD INSTITUCIONAL CON RECURSOS FEDERALES
COMISIÓN NACIONAL DE CULTURA FÍSICA Y DEPORTE (CONADE)*

UNIDAD RESPONSABLE: 02 CD 04 DELEGACIÓN POLÍTICA DE COYOACÁN

FI	F	SF	AI	DENOMINACIÓN	UNIDAD DE MEDIDA	R E S U L T A D O S									
						FÍSICO			ÍNDICE DE CUMPLIMIENTO DE METAS		PRESUPUESTAL (Pesos con dos decimales)			ÍNDICE DE CUMPLIMIENTO PRESUPUESTAL	
						ORIGINAL (1)	MODIFICADO (2)	ALCANZADO (3)	3/1*100=(4)	3/2*100=(5)	ORIGINAL (6)	MODIFICADO (7)	EJERCIDO (8)	8/6*100=(9)	8/7*100=(10)
2				DESARROLLO SOCIAL											
	4			RECREACIÓN, CULTURA Y OTRAS MANIFESTACIONES SOCIALES											
		1		DEPORTE Y RECREACIÓN											
2	4	1	103	MANTENIMIENTO DELEGACIONAL DE ESPACIOS DEPORTIVOS	INMUEBLE	3.0	0.0	0.0	0.0	0.0	✓ 5,600,000.00	✓ 0.00	✓ 0.00	0.0	0.0

* Especificar el nombre del Ramo, Fondo, convenio o subsidio (Ramo 33, Ramo 23, FAM, FASSA, FORTAMUN, FIES, FAFEF, FIES, HABITAT, APAZU, Seguro Popular, Caravanas de la Salud, entre otros).

Elaboró:
L.C. EDUARDO A. VÁZQUEZ CAMACHO
DIRECTOR DE RECURSOS HUMANOS Y FINANCIEROS

Autorizó:
LIC MIGUEL RAMÍREZ PÉREZ
DIRECTOR GENERAL DE ADMINISTRACIÓN



EAI-RFE EGRESOS POR ACTIVIDAD INSTITUCIONAL CON RECURSOS FEDERALES
FONDO DE APORTACIONES PARA EL FORTALECIMIENTO DE LAS ENTIDADES FEDERATIVAS *(FAFEF)

UNIDAD RESPONSABLE: 02 CD 04 DELEGACIÓN POLÍTICA DE COYOACÁN

FI	F	SF	AI	DENOMINACIÓN	UNIDAD DE MEDIDA	R E S U L T A D O S														
						FÍSICO			ÍNDICE DE CUMPLIMIENTO DE METAS		PRESUPUESTAL (Pesos con dos decimales)			ÍNDICE DE CUMPLIMIENTO PRESUPUESTAL						
						ORIGINAL (1)	MODIFICADO (2)	ALCANZADO (3)	3/1*100 =(4)	3/2*100 =(5)	ORIGINAL (6)	MODIFICADO (7)	EJERCIDO (8)	8/6*100 =(9)	8/7*100 =(10)					
2				DESARROLLO SOCIAL																
	1			PROTECCIÓN AMBIENTAL																
		3		ORDENACIÓN DE AGUAS RESIDUALE, DRENAJE Y ALCANTARILLADO																
2	1	3	102	PROGRAMAS DELEGACIONALES DE DESASOLVE DE LA RED DEL SISTEMA DE DRENAJE	METRO	0.0	100,000.0	100,000.0	0.0	100	0.00	4,926,654.61	4,926,654.61	0.0	100.0					
2	1	3	103	PROGRAMAS DELEGACIONALES DE MANTENIMIENTO AL SISTEMA DE DRENAJE	KILOMETRO	1.0	18.0	18.0	1,800	100	2,875,196.00	578,265.46	578,265.46	20.1	100.0					
			2	VIVIENDA Y SERVICIOS A LA COMUNIDAD																
			1	URBANIZACIÓN																
2	2	1	106	MEJORA DELEGACIONAL DE INFRAESTRUCTURA COMERCIAL PÚBLICA	INMUEBLE	11.0	20.0	20.0	182	100	8,402,944.00	8,167,913.29	8,167,913.29	97.2	100.0					
2	2	1	108	MANTENIMIENTO DE CARPETA ASFÁLTICA EN VIALIDADES SECUNDARIAS	METRO CUADRADO	47,518.0	47,518.0	47,518.0	100	100	25,000,000.00	16,200,242.27	16,200,242.27	64.8	100.0					
2	2	1	113	PROGRAMAS DELEGACIONALES DE AMPLIACIÓN DE INFRAESTRUCTURA	PROYECTO	0.0	1.0	1.0	0.0	100	0.00	5,461,851.64	5,461,851.64	0.0	100.0					
2	2	1	117	PROGRAMAS DELEGACIONALES DE MANTENIMIENTO DE INFRAESTRUCTURA URBANA	PROYECTO	1.0	1.0	1.0	100	100	5,000,000.00	7,975,389.88	7,975,389.88	159.5	100.0					
2	2	1	118	PROGRAMAS DELEGACIONALES DE RENOVACIÓN DE BANQUETAS	METRO CUADRADO	23,961.0	47,633.6	47,633.6	199	100	20,000,000.00	17,057,604.58	17,057,604.58	85.3	100.0					
			3	ABASTECIMIENTO DE AGUA																
2	2	3	103	PROGRAMAS DELEGACIONALES DE MANTENIMIENTO DE INFRAESTRUCTURA DE AGUA POTABLE	PROYECTO	1.0	5.0	5.0	500	10,000	4,000,000.00	2,699,898.83	2,699,898.83	67.5	100.0					
			4	RECREACIÓN, CULTURA Y OTRAS MANIFESTACIONES SOCIALES																
			1	DEPORTE Y RECREACIÓN																

Elaboró:
L.C. EDUARDO ALVÁZQUEZ CAMACHO
DIRECTOR DE RECURSOS HUMANOS Y FINANCIEROS

Autorizó:
LIC MIGUEL RAMÍREZ PÉREZ
DIRECTOR GENERAL DE ADMINISTRACIÓN

204



EAI-RFE EGRESOS POR ACTIVIDAD INSTITUCIONAL CON RECURSOS FEDERALES
FONDO DE APORTACIONES PARA EL FORTALECIMIENTO DE LAS ENTIDADES FEDERATIVAS *(FAFEF)

UNIDAD RESPONSABLE: 02 CD 04 DELEGACIÓN POLÍTICA DE COYOACÁN

FI	F	SF	AI	DENOMINACIÓN	UNIDAD DE MEDIDA	R E S U L T A D O S									
						FÍSICO			ÍNDICE DE CUMPLIMIENTO DE METAS		PRESUPUESTAL (Pesos con dos decimales)			ÍNDICE DE CUMPLIMIENTO PRESUPUESTAL	
						ORIGINAL (1)	MODIFICADO (2)	ALCANZADO (3)	3/1*100 =(4)	3/2*100 =(5)	ORIGINAL (6)	MODIFICADO (7)	EJERCIDO (8)	8/6*100 =(9)	8/7*100 =(10)
2	4	1	101	AMPLIACIÓN DELEGACIONAL DE INFRAESTRUCTURA DEPORTIVA	INMUEBLE	1.0	2.0	2.0	0.0	100	7,000,000.00	26,640,571.30	26,640,571.30	380.6	100.0
2	4	1	103	MANTENIMIENTO DELEGACIONAL ESPACIOS DEPORTIVOS	INMUEBLE	1.0	0.0	0.0	0.0	0.0	10,000,000.00	0.00	0.00	0.0	0.0
		2		CULTURA											
2	4	2	102	MANTENIMIENTO DELEGACIONAL DE INFRAESTRUCTURA CULTURAL	INMUEBLE	2.0	19.0	22.0	1,100	116	12,954,974.00	397,837.77	397,837.77	3.1	100.0
		5		EDUCACIÓN											
		1		EDUCACIÓN BÁSICA											
2	5	1	101	AMPLIACIÓN DELEGACIONAL DE INFRAESTRUCTURA DE NIVEL BÁSICO	INMUEBLE	1.0	1.0	1.0	100	100	4,000,490.00	4,003,862.37	4,003,862.37	100.1	100.0
2	5	1	103	PROGRAMA INTEGRAL DE MANTENIMIENTO DE ESCUELAS	INMUEBLE	53.0	76.0	76.0	143	100	36,900,000.00	35,766,306.96	35,766,306.96	96.9	100.0
		6		PROTECCIÓN SOCIAL											
		9		OTROS DE SEGURIDAD SOCIAL Y ASISTENCIA SOCIAL											
2	6	9	103	MANTENIMIENTO DE INFRAESTRUCTURA SOCIAL EN DELEGACIONES	INMUEBLE	3.0	3.0	3.0	100	100	2,774,536.00	2,695,169.24	2,695,169.24	97.1	100.0
											138,908,140.00	132,571,568.20	132,571,568.20		

* Especificar el nombre del Ramo, Fondo, convenio o subsidio (Ramo 33, Ramo 23, FAM, FASSA, FORTAMUN, FIES, FAFEF, FIES, HABITAT, APAZU, Seguro Popular, Caravanas de la Salud, entre otros).

Elaboró:
L.C. EDUARDO A. VÁZQUEZ CAMACHO
DIRECTOR DE RECURSOS HUMANOS Y FINANCIEROS

Autorizó:
LIC. MIGUEL RAMÍREZ PÉREZ
DIRECTOR GENERAL DE ADMINISTRACIÓN

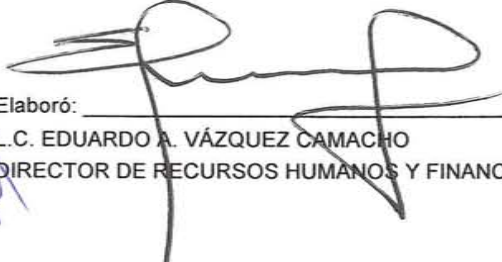



EAI-RFE EGRESOS POR ACTIVIDAD INSTITUCIONAL CON RECURSOS FEDERALES
FONDO DE PAVIMENTACIÓN, ESPACIOS DEPORTIVOS, ALUMBRADO, REHABILITACIÓN DE INFRAESTRUCTURA
EDUCATIVA PARA MUNICIPIOS Y DEMARCACIONES TERRITORIALES (FOPEDE)*

UNIDAD RESPONSABLE: 02 CD 04 DELEGACIÓN POLÍTICA DE COYOACÁN

FI	F	SF	AI	DENOMINACIÓN	UNIDAD DE MEDIDA	R E S U L T A D O S														
						FÍSICO			ÍNDICE DE CUMPLIMIENTO DE METAS		PRESUPUESTAL (Pesos con dos decimales)			ÍNDICE DE CUMPLIMIENTO PRESUPUESTAL						
						ORIGINAL (1)	MODIFICADO (2)	ALCANZADO (3)	3/1*100 =(4)	3/2*100 =(5)	ORIGINAL (6)	MODIFICADO (7)	EJERCIDO (8)	8/6*100 =(9)	8/7*100 =(10)					
2				DESARROLLO SOCIAL																
	2			VIVIENDA Y SERVICIOS A LA COMUNIDAD																
		4		ALUMBRADO PÚBLICO																
2	2	4	101	PROGRAMA DELEGACIONAL DE ALUMBRADO PÚBLICO	LUMINARIA	0.0	2,888.0	2,888.0	0.0	100.0	0.00	35,696,778.85	35,696,778.85	0.00	100.00					

* Especificar el nombre del Ramo, Fondo, convenio o subsidio (Ramo 33, Ramo 23, FAM, FASSA, FORTAMUN, FIES, FAFEF, FIES, HABITAT, APAZU, Seguro Popular, Caravanas de la Salud, entre otros).

Elaboró: 
L.C. EDUARDO A. VÁZQUEZ CAMACHO
DIRECTOR DE RECURSOS HUMANOS Y FINANCIEROS

Autorizó: 
LIC MIGUEL RAMÍREZ PÉREZ
DIRECTOR GENERAL DE ADMINISTRACIÓN



Gobierno del Distrito Federal
Secretaría de Finanzas

INTERESES


EGRESOS POR ACTIVIDAD INSTITUCIONAL
CON RECURSOS FEDERALES




**INTERESES DE FONDO DE APORTACIONES PARA EL FORTALECIMIENTO DE LOS MUNICIPIOS Y DE LAS DEMARCACIONES*
 TERRITORIALES DEL DISTRITO FEDERAL (FORTAMUN)**

UNIDAD RESPONSABLE: 02 CD 04 DELEGACIÓN POLÍTICA DE COYOACÁN

FI	F	SF	AI	DENOMINACIÓN	UNIDAD DE MEDIDA	R E S U L T A D O S					
						FÍSICO			PRESUPUESTAL (Pesos con dos decimales)		
						ORIGINAL (1)	MODIFICADO (2)	ALCANZADO (3)	ORIGINAL (6)	MODIFICADO (7)	EJERCIDO (8)
1				GOBIERNO							
	7			ASUNTOS DE ORDEN PÚBLICO Y DE SEGURIDAD INTERIOR							
		1		POLICÍA							
1	7	1	101	COMPLEMENTO A UNIDADES DE PROTECCION CIUDADANA	POLICIA	0.0	0.0	0.0	0.00	198,492.60	198,492.60
2				DESARROLLO SOCIAL							
	1			PROTECCIÓN AMBIENTAL							
		3		ORDENACIÓN DE AGUAS RESIDUALE, DRENAJE Y ALCANTARILLADO							
2	1	3	102	PROGRAMAS DELEGACIONALES DE DESASOLVE DE LA RED DEL SISTEMA DE DRENAJE	METRO	0.0	0.0	0.0	0.00	7,128.38	7,128.38
2				DESARROLLO SOCIAL							
	2			VIVIENDA Y SERVICIOS A LA COMUNIDAD							
		1		URBANIZACIÓN							
2	2	1	113	PROGRAMAS DELEGACIONALES DE AMPLIACIÓN DE INFRAESTRUCTURA	PROYECTO	0.0	0.0	0.0	0.00	152,830.19	152,830.19
2	2	1	118	PROGRAMAS DELEGACIONALES DE RENOVACIÓN DE BANQUETAS	METRO CUADRADO	0.0	0.0	0.0	0.00	404,162.26	404,162.26
2				DESARROLLO SOCIAL							
	2			VIVIENDA Y SERVICIOS A LA COMUNIDAD							
		3		ABASTECIMIENTO DE AGUA							
2	2	3	103	PROGRAMAS DELEGACIONALES DE MANTENIMIENTO DE INFRAESTRUCTURA DE AGUA POTABLE	PROYECTO	0.0	0.0	0.0	0.00	235,913.49	235,913.49

Elaboró: 
 L.C. EDUARDO A. VÁZQUEZ CAMACHO
 DIRECTOR DE RECURSOS HUMANOS Y FINANCIEROS

Autorizó: 
 LIC MIGUEL RAMÍREZ PÉREZ
 DIRECTOR GENERAL DE ADMINISTRACIÓN



**INTERESES DE FONDO DE APORTACIONES PARA EL FORTALECIMIENTO DE LOS MUNICIPIOS Y DE LAS DEMARCACIONES*
 TERRITORIALES DEL DISTRITO FEDERAL (FORTAMUN)**

UNIDAD RESPONSABLE: 02 CD 04 DELEGACIÓN POLÍTICA DE COYOACÁN

FI	F	SF	AI	DENOMINACIÓN	UNIDAD DE MEDIDA	R E S U L T A D O S					
						FÍSICO			PRESUPUESTAL (Pesos con dos decimales)		
						ORIGINAL (1)	MODIFICADO (2)	ALCANZADO (3)	ORIGINAL (6)	MODIFICADO (7)	EJERCIDO (8)
2	4	1	101	AMPLIACIÓN DELEGACIONAL DE INFRAESTRUCTURA DEPORTIVA	INMUEBLE	0.0	0.0	0.0	0.00	227,319.01	227,319.01
2	4	1	104	PROGRAMA DELEGACIONAL DE DEPORTE COMPETITIVO Y COMUNITARIO	PERSONA	0.0	0.0	0.0	0.00	576,207.77	576,207.77
2				DESARROLLO SOCIAL							
	5			EDUCACIÓN							
		1		EDUCACIÓN BÁSICA							
2	5	1	101	AMPLIACION DELEGACIONAL DE INFRAESTRUCTURA DE NIVEL BÁSICO	INMUEBLE	0.0	0.0	0.0	0.00	113,654.20	113,654.20
				TOTALES					0.00	1,915,707.90	1,915,707.90

Elaboró:

L.C. EDUARDO A. VÁZQUEZ CAMACHO
 DIRECTOR DE RECURSOS HUMANOS Y FINANCIEROS

Autorizo:

LIC MIGUEL RAMÍREZ PÉREZ
 DIRECTOR GENERAL DE ADMINISTRACIÓN



Gobierno del Distrito Federal
Secretaría de Finanzas

EAI-RDO

EGRESOS POR ACTIVIDAD INSTITUCIONAL CON RECURSOS PROVENIENTES DE DONATIVOS



Gobierno del Distrito Federal
Secretaría de Finanzas

EAI-RDO REMANENTES
CONSEJO NACIONAL PARA LA
CULTURA Y LAS ARTES (CONACULTA)*

UNIDAD RESPONSABLE: 02 CD 04 DELEGACIÓN POLÍTICA DE COYOACÁN

FI	F	SF	AI	DENOMINACIÓN	UNIDAD DE MEDIDA	R E S U L T A D O					
						FÍSICO			PRESUPUESTAL (Pesos con dos decimales)		
						ORIGINAL	MODIFICADO	ALCANZADO	ORIGINAL	MODIFICADO	EJERCIDO
2	4	2	103	DESARROLLO SOCIAL RECREACIÓN, CULTURA Y OTRAS MANIFESTACIONES SOCIALES CULTURA PROGRAMAS DELEGACIONALES DE CULTURA	EVENTO	0.00	0.00	0.00	0.00	2,000,000.00	2,000,000.00
TOTAL UR											

* Especificar la fuente de los recursos que se recibieron como donativos, pueden ser de origen federal, de instituciones internacionales, de gobiernos de otros países, entre otros, identificados con el Tipo de Recurso 8

Elaboró:

L.C. EDUARDO A. VÁZQUEZ CAMACHO
 DIRECTOR DE RECURSOS HUMANOS Y FINANCIEROS

Autorizó:

LIC MIGUEL RAMÍREZ PÉREZ
 DIRECTOR GENERAL DE ADMINISTRACIÓN



Gobierno del Distrito Federal
Secretaría de Finanzas

III. ANÁLISIS PROGRAMÁTICO-PRESUPUESTAL



Gobierno del Distrito Federal
Secretaría de Finanzas

EVPP

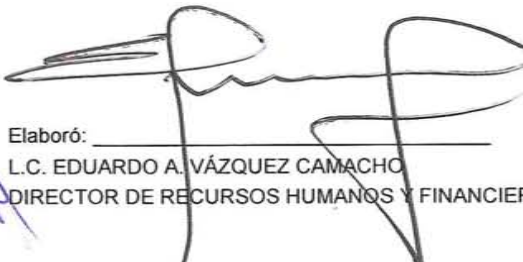
EVALUACIÓN
PROGRAMÁTICO-PRESUPUESTAL
DE ACTIVIDADES INSTITUCIONALES




EVPP EVALUACIÓN PROGRAMÁTICO-PRESUPUESTAL DE ACTIVIDADES INSTITUCIONALES

UNIDAD RESPONSABLE: 02 CD 04 DELEGACIÓN POLÍTICA DE COYOACÁN

VG	FI	F	SF	AI	DENOMINACIÓN	UNIDAD DE MEDIDA	R E S U L T A D O S								
							FÍSICO			ICMPP (%) III/II=(IV)	PRESUPUESTAL (Pesos con dos decimales)			IDBSPP (%) (VII/VI)=(VIII)	IARCM (%) (IV/VIII)
							ORIGINAL (I)	MODIFICADO (II)	ALCANZADO (III)		ORIGINAL (V)	MODIFICADO (VI)	EJERCIDO (VII)		
03					ADMINISTRACIÓN PÚBLICA						236,877,701.00	284,419,933.60	284,419,933.60		
	1				GOBIERNO						236,877,701.00	284,419,933.60	284,419,933.60		
					COORDINACIÓN DE LA POLÍTICA DE GOBIERNO						19,919,100.00	21,652,916.00	21,652,916.00		
		3			ASUNTOS JURIDICOS						19,919,100.00	21,652,916.00	21,652,916.00		
03	1	3	5	101	SERVICIOS LEGALES EN DELEGACIONES	SERVICIO	26,600.0	21,016.0	21,016.0	100.0	19,919,100.00	21,652,916.00	21,652,916.00	100.00	100.00
		8			OTROS SERVICIOS GENERALES						216,958,601.00	262,767,017.60	262,767,017.60		
		5			OTROS						216,958,601.00	262,767,017.60	262,767,017.60		
03	1	8	5	103	SERVICIOS DE APOYO ADMINISTRATIVO EN DELEGACIONES	ACCIÓN	7,000.0	11,166.0	11,166.0	100.0	212,167,540.0	254,550,525.61	254,550,525.61	100.00	100.00
03	1	8	5	104	SISTEMA DELEGACIONAL DE ORIENTACIÓN Y QUEJAS	QUEJA	35,000.0	52,786.0	52,786.0	100.0	4,791,061.0	8,216,491.99	8,216,491.99	100.00	100.00
05					CONDUCCIÓN Y COORDINACIÓN DE LA POLÍTICA DE DESARROLLO						42,170,536.00	46,841,398.98	46,841,398.98		
	1				GOBIERNO						42,170,536.00	46,841,398.98	46,841,398.98		
		3			POLÍTICA DE GOBIERNO						42,170,536.00	46,841,398.98	46,841,398.98		
			1		PRESIDENCIA/GOBERNATURA						42,170,536.00	46,841,398.98	46,841,398.98		
05	1	3	1	101	COORDINACIÓN DE POLÍTICAS DELEGACIONALES	ACCIÓN	3.0	3.0	3.0	100.0	42,170,536.00	46,841,398.98	46,841,398.98	100.00	100.00

Elaboró: 
L.C. EDUARDO A. VÁZQUEZ CAMACHO
DIRECTOR DE RECURSOS HUMANOS Y FINANCIEROS

Autorizó: 
LIC MIGUEL RAMÍREZ PÉREZ
DIRECTOR GENERAL DE ADMINISTRACIÓN



EVPP EVALUACIÓN PROGRAMÁTICO-PRESUPUESTAL DE ACTIVIDADES INSTITUCIONALES

UNIDAD RESPONSABLE: 02 CD 04 DELEGACIÓN POLÍTICA DE COYOACÁN

VG	FI	F	SF	AI	DENOMINACIÓN	UNIDAD DE MEDIDA	R E S U L T A D O S								
							FÍSICO			ICMPP (%) III/II=(IV)	PRESUPUESTAL (Pesos con dos decimales)			IDBSPP (%) (VII/VI)=(VIII)	IARCM (%) (IV/VIII)
							ORIGINAL (I)	MODIFICADO (II)	ALCANZADO (III)		ORIGINAL (V)	MODIFICADO (VI)	EJERCIDO (VII)		
08					SEGURIDAD PÚBLICA					✓ 52,121,283.00	44,322,688.15	44,322,688.15			
	1				GOBIERNO					52,121,283.00	44,322,688.15	44,322,688.15			
		7			ASUNTOS DE ORDEN PÚBLICO Y DE SEGURIDAD INTERIOR					52,121,283.00	44,322,688.15	44,322,688.15			
			1		POLICÍA					52,121,283.00	44,322,688.15	44,322,688.15			
08	1	7	1	101	COMPLEMENTO A UNIDADES DE PROTECCIÓN CIUDADANA	POLICIA	204.0	204.0	204.0	100.0	52,121,283.00	40,677,271.48	40,677,271.48	100.00	100.00
	1	7	1	103	PROGRAMAS DELEGACIONALES EN APOYO A LA PREVENCIÓN DEL DELITO	ACCIÓN	0.0	11.0	11.0	100.0	0.00	3,645,416.67	3,645,416.67	100.00	100.00
09					PROTECCIÓN CIVIL					✓ 5,452,420.00	8,859,551.96	8,859,551.96			
	1				GOBIERNO					5,452,420.00	8,859,551.96	8,859,551.96			
		7			ASUNTOS DE ORDEN PÚBLICO Y DE SEGURIDAD INTERIOR					5,452,420.00	8,859,551.96	8,859,551.96			
			2		PROTECCIÓN CIVIL					5,452,420.00	8,859,551.96	8,859,551.96			
09	1	7	2	102	PROGRAMAS PREVENTIVOS DE PROTECCIÓN CIVIL EN DELEGACIONES	DOCUMENTO	1,190.0	1,190.0	1,565.0	131.5	5,452,420.0	8,859,551.96	8,859,551.96	100.00	131.51
12					GÉNERO					✓ 85,281,426.00	✓ 87,438,313.41	✓ 87,438,313.41			
	2				DESARROLLO SOCIAL					85,281,426.00	87,438,313.41	87,438,313.41			
		3			SALUD					6,657,255.00	6,490,413.15	6,490,413.15			
			2		PRESTACIÓN DE SERVICIOS DE SALUD A LA PERSONA					6,657,255.00	6,490,413.15	6,490,413.15			

Elaboró:
L.C. EDUARDO A. VÁZQUEZ CAMACHO
DIRECTOR DE RECURSOS HUMANOS Y FINANCIEROS


Autorizó:
LIC MIGUEL RAMÍREZ PÉREZ
DIRECTOR GENERAL DE ADMINISTRACIÓN




EVPP EVALUACIÓN PROGRAMÁTICO-PRESUPUESTAL DE ACTIVIDADES INSTITUCIONALES

UNIDAD RESPONSABLE: 02 CD 04 DELEGACIÓN POLÍTICA DE COYOACÁN

VG	FI	F	SF	AI	DENOMINACIÓN	UNIDAD DE MEDIDA	R E S U L T A D O S								
							FÍSICO			ICMPP (%) III/II=(IV)	PRESUPUESTAL (Pesos con dos decimales)			IDBSPP (%) (VII/VI)=(VIII)	IARCM (%) (IV/VIII)
							ORIGINAL (I)	MODIFICADO (II)	ALCANZADO (III)		ORIGINAL (V)	MODIFICADO (VI)	EJERCIDO (VII)		
12	2	3	2	101	ESTUDIOS DELEGACIONALES DE MASTOGRAFÍAS	PERSONA	840.0	840.0	842.0	100.2	6,657,255.0	6,490,413.15	6,490,413.15	100.00	100.24
	2				DESARROLLO SOCIAL						77,810,574.00	80,305,566.26	80,305,566.26		
		6			PROTECCIÓN SOCIAL						16,865,755.00	16,523,113.85	16,523,113.85		
			8		OTROS GRUPOS VULNERABLES						16,865,755.00	16,523,113.85	16,523,113.85		
12	2	6	8	101	ATENCIÓN DE LA VIOLENCIA INTRAFAMILIAR EN DELEGACIONES	PERSONA	17,500.0	17,500.0	17,562.0	100.4	16,865,755.00	16,523,113.85	16,523,113.85	100.00	100.35
			9		OTROS DE SEGURIDAD SOCIAL Y ASISTENCIA SOCIAL						60,944,819.00	63,782,452.41	63,782,452.41		
12	2	6	9	101	CENTROS DE DESARROLLO INFANTIL DELEGACIONALES	PERSONA	1,190.0	1,596.0	1,596.0	100.0	60,944,819.00	63,782,452.41	63,782,452.41	100.00	100.00
		3			DESARROLLO ECONÓMICO						813,597.00	642,334.00	642,334.00		
			9		OTRAS INDUSTRIAS Y OTROS ASUNTOS ECONÓMICOS						813,597.00	642,334.00	642,334.00		
			3		OTROS ASUNTOS ECONÓMICOS						813,597.00	642,334.00	642,334.00		
12	3	9	3	102	DESARROLLO DE MUJER MICROEMPRESARIA	PERSONA	420.0	335.0	335.0	100.0	813,597.0	642,334.00	642,334.00	100.00	100.00

Elaboró: 
L.C. EDUARDO A. VÁZQUEZ CAMACHO
DIRECTOR DE RECURSOS HUMANOS Y FINANCIEROS

Autorizó: 
LIC MIGUEL RAMÍREZ PÉREZ
DIRECTOR GENERAL DE ADMINISTRACIÓN



EVPP EVALUACIÓN PROGRAMÁTICO-PRESUPUESTAL DE ACTIVIDADES INSTITUCIONALES

UNIDAD RESPONSABLE: 02 CD 04 DELEGACIÓN POLÍTICA DE COYOACÁN

VG	FI	F	SF	AI	DENOMINACIÓN	UNIDAD DE MEDIDA	R E S U L T A D O S								
							FÍSICO			ICMPP (%) III/II=(IV)	PRESUPUESTAL (Pesos con dos decimales)			IDBSPP (%) (VII/VI)=(VIII)	IARCM (%) (IV/VIII)
							ORIGINAL (I)	MODIFICADO (II)	ALCANZADO (III)		ORIGINAL (V)	MODIFICADO (VI)	EJERCIDO (VII)		
13					DESARROLLO Y ASISTENCIA SOCIAL					✓ 163,475,362.00	161,012,329.83	161,012,329.83			
	2				DESARROLLO SOCIAL					163,475,362.00	161,012,329.83	161,012,329.83			
		5			EDUCACIÓN					3,354,609.00	4,293,580.00	4,293,580.00			
			6		OTROS SERVICIOS EDUCATIVOS Y ACTIVIDADES INHERENTES					3,354,609.00	4,293,580.00	4,293,580.00			
13	2	5	6	101	APOYOS ALIMENTICIOS COMPLEMENTARIOS EN EDUCACIÓN BÁSICA	APOYO	910.0	1,000.0	1,000.0	100.0	3,354,609.0	4,293,580.00	4,293,580.00	100.00	100.00
			6		PROTECCIÓN SOCIAL						102,958,343.00	103,213,867.71	103,213,867.71		
			5		ALIMENTACIÓN Y NUTRICIÓN						30,036,289.00	46,077,149.57	46,077,149.57		
13	2	6	5	101	APOYOS DELEGACIONALES PARA LA ALIMENTACIÓN A POBLACIÓN EN CONDICIONES DE MARGINACIÓN	APOYO	7,385.0	10,244.0	10,244.0	100.0	30,036,289.0	46,077,149.57	46,077,149.57	100.00	100.00
			8		OTROS GRUPOS VULNERABLES						10,792,045.00	11,286,570.51	11,286,570.51		
13	2	6	8	102	ATENCIÓN DELEGACIONAL AL DESARROLLO DE LA NIÑEZ	PERSONA	11,900.0	4,000.0	4,000.0	100.0	1,454,418.0	1,433,368.71	1,433,368.71	100.00	100.00

Elaboró:
L.C. EDUARDO A. VÁZQUEZ CAMACHO
DIRECTOR DE RECURSOS HUMANOS Y FINANCIEROS


Autorizó:
LIC MIGUEL RAMÍREZ PÉREZ
DIRECTOR GENERAL DE ADMINISTRACIÓN




EVPP EVALUACIÓN PROGRAMÁTICO-PRESUPUESTAL DE ACTIVIDADES INSTITUCIONALES

UNIDAD RESPONSABLE: 02 CD 04 DELEGACIÓN POLÍTICA DE COYOACÁN

VG	FI	F	SF	AI	DENOMINACIÓN	UNIDAD DE MEDIDA	R E S U L T A D O S								
							FÍSICO			ICMPP (%) III/II=(IV)	PRESUPUESTAL (Pesos con dos decimales)			IDBSPP (%) (VII/VI)=(VIII)	IARCM (%) (IV/VIII)
							ORIGINAL (I)	MODIFICADO (II)	ALCANZADO (III)		ORIGINAL (V)	MODIFICADO (VI)	EJERCIDO (VII)		
13	2	6	8	104	SERVICIOS COMPLEMENTARIOS PERSONAS CON DISCAPACIDAD	PERSONA	857.0	1,047.0	1,047.0	100.0	3,845,948.0	4,039,570.80	4,039,570.80	100.00	100.00
13	2	6	8	105	SERVICIOS DELEGACIONALES DE APOYO SOCIAL A ADULTOS MAYORES	PERSONA	2,525.0	2,129.0	2,129.0	100.0	5,491,679.0	5,813,631.00	5,813,631.00	100.00	100.00
			9		OTROS DE SEGURIDAD SOCIAL Y ASISTENCIA SOCIAL						62,130,009.00	45,850,147.63	45,850,147.63		
13	2	6	9	103	MANTENIMIENTO DE INFRAESTRUCTURA SOCIAL EN DELEGACIONES	INMUEBLE	27.0	43.0	43.0	100.0	22,479,522.0	6,668,884.14	6,668,884.14	100.00	100.00
13	2	6	9	106	PROGRAMAS DELEGACIONALES DE APOYO A LA JUVENTUD	APOYO	35.0	69.0	69.0	100.0	865,745.0	1,313,051.66	1,313,051.66	100.00	100.00
13	2	6	9	107	SERVICIOS Y AYUDAS DELEGACIONALES DE ASISTENCIA SOCIAL	PERSONA	4,375.0	4,375.0	4,467.0	102.1	38,784,742.0	37,868,211.83	37,868,211.83	100.00	102.10
		7			OTROS ASUNTOS SOCIALES						57,162,410.00	53,504,882.12	53,504,882.12		
			1		OTROS ASUNTOS SOCIALES						57,162,410.00	53,504,882.12	53,504,882.12		

Elaboró: 
 L.C. EDUARDO A. VÁZQUEZ CAMACHO
 DIRECTOR DE RECURSOS HUMANOS Y FINANCIEROS


Autorizó: 
 LIC MIGUEL RAMÍREZ PÉREZ
 DIRECTOR GENERAL DE ADMINISTRACIÓN



EVPP EVALUACIÓN PROGRAMÁTICO-PRESUPUESTAL DE ACTIVIDADES INSTITUCIONALES

UNIDAD RESPONSABLE: 02 CD 04 DELEGACIÓN POLÍTICA DE COYOACÁN

VG	FI	F	SF	AI	DENOMINACIÓN	UNIDAD DE MEDIDA	R E S U L T A D O S								
							FÍSICO			ICMPP (%) III/II=(IV)	PRESUPUESTAL (Pesos con dos decimales)			IDBSPP (%) (VII/VI)=(VIII)	IARCM (%) (IV/VIII)
							ORIGINAL (I)	MODIFICADO (II)	ALCANZADO (III)		ORIGINAL (V)	MODIFICADO (VI)	EJERCIDO (VII)		
13	2	7	1	102	PROGRAMA COMPLEMENTARIO DE ATENCIÓN A UNIDADES HABITACIONALES	UNIDAD HABITACIONAL	35.0	30.0	30.0	100.0	10,842,373.00	10,708,727.84	10,708,727.84	100.00	100.00
13	2	7	1	103	PROGRAMAS DELEGACIONALES DE DESARROLLO SOCIAL Y COMUNITARIO	ACCIÓN	126.0	185.0	202.0	109.2	34,091,816.0	31,850,330.82	31,850,330.82	100.00	109.19
13	2	7	1	104	TALLERES DELEGACIONALES DE PROMOCIÓN PARA LA IGUALDAD SOCIAL	PERSONA	6,300.0	6,300.0	6,519.0	103.5	12,228,221.0	10,945,823.46	10,945,823.46	100.00	103.48
16					SALUD						7,958,168.00	7,597,457.25	7,597,457.25		
	2				DESARROLLO SOCIAL						7,958,168.00	7,597,457.25	7,597,457.25		
		2			VIVIENDA Y SERVICIOS A LA COMUNIDAD						718,655.00	682,965.82	682,965.82		
			6		SERVICIOS COMUNALES						718,655.00	682,965.82	682,965.82		
16	2	2	6	103	SANIDAD ANIMAL EN DELEGACIONES	SERVICIO	560.0	217.0	216.0	99.5	718,655.00	682,965.82	682,965.82	100.00	99.54
		3			SALUD						7,239,513.00	6,914,491.43	6,914,491.43		
			1		PRESTACIÓN DE SERVICIOS DE SALUD A LA COMUNIDAD						7,239,513.00	6,914,491.43	6,914,491.43		
16	2	3	1	102	PROGRAMAS DELEGACIONALES DE APOYO A LA SALUD	PERSONA	29,400.0	34,922.0	34,922.0	100.0	7,239,513.00	6,914,491.43	6,914,491.43	100.00	100.00

Elaboró: 
L.C. EDUARDO A. VÁZQUEZ CAMACHO
DIRECTOR DE RECURSOS HUMANOS Y FINANCIEROS


Autorizó: 
LIC MIGUEL RAMÍREZ PÉREZ
DIRECTOR GENERAL DE ADMINISTRACIÓN




EVPP EVALUACIÓN PROGRAMÁTICO-PRESUPUESTAL DE ACTIVIDADES INSTITUCIONALES

UNIDAD RESPONSABLE: 02 CD 04 DELEGACIÓN POLÍTICA DE COYOACÁN

VG	FI	F	SF	AI	DENOMINACIÓN	UNIDAD DE MEDIDA	R E S U L T A D O S								
							FÍSICO			ICMPP (%) III/II=(IV)	PRESUPUESTAL (Pesos con dos decimales)			IDBSPP (%) (VII/VI)=(VIII)	IARCM (%) (IV/VIII)
							ORIGINAL (I)	MODIFICADO (II)	ALCANZADO (III)		ORIGINAL (V)	MODIFICADO (VI)	EJERCIDO (VII)		
17					EDUCACIÓN						57,330,333.00	58,344,117.55	58,344,117.55		
	2				DESARROLLO SOCIAL						57,330,333.00	58,344,117.55	58,344,117.55		
		5			EDUCACIÓN						57,330,333.00	58,344,117.55	58,344,117.55		
			1		EDUCACIÓN BÁSICA						57,330,333.00	58,344,117.55	58,344,117.55		
17	2	5	1	101	AMPLIACIÓN DELEGACIONAL DE INFRAESTRUCTURA DE NIVEL BÁSICO	INMUEBLE	1.0	1.0	1.0	100.0	4,000,490.0	5,117,516.57	5,117,516.57	100.00	100.00
17	2	5	1	102	MANTENIMIENTO DELEGACIONAL DE INFRAESTRUCTURA EDUCATIVA DE NIVEL BÁSICO	INMUEBLE	51.0	133.0	133.0	100.0	16,179,843.0	16,269,575.01	16,269,575.01	100.00	100.00
17	2	5	1	103	PROGRAMA INTEGRAL DE MANTENIMIENTO DE ESCUELAS	INMUEBLE	54.0	77.0	77.0	100.0	37,150,000.0	36,957,025.97	36,957,025.97	100.00	100.00
19					CULTURA, ESPARCIMIENTO Y DEPORTE						211,264,826.00	165,351,536.05	165,351,536.05		
	2				DESARROLLO SOCIAL						211,264,826.00	165,351,536.05	165,351,536.05		
		4			RECREACIÓN, CULTURA Y OTRAS MANIFESTACIONES SOCIALES						211,264,826.00	165,351,536.05	165,351,536.05		

Elaboró: 
 L.C. EDUARDO A. VÁZQUEZ CAMACHO
 DIRECTOR DE RECURSOS HUMANOS Y FINANCIEROS

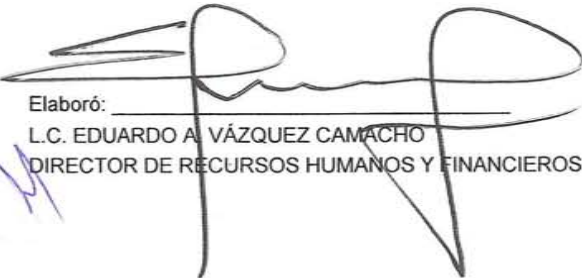
Autorizó: 
 LIC MIGUEL RAMÍREZ PÉREZ
 DIRECTOR GENERAL DE ADMINISTRACIÓN




EVPP EVALUACIÓN PROGRAMÁTICO-PRESUPUESTAL DE ACTIVIDADES INSTITUCIONALES

UNIDAD RESPONSABLE: 02 CD 04 DELEGACIÓN POLÍTICA DE COYOACÁN

VG	FI	F	SF	AI	DENOMINACIÓN	UNIDAD DE MEDIDA	R E S U L T A D O S								
							FÍSICO			ICMPP (%) III/II=(IV)	PRESUPUESTAL (Pesos con dos decimales)			IDBSPP (%) (VII/VI)=(VIII)	IARCM (%) (IV/VIII)
							ORIGINAL (I)	MODIFICADO (II)	ALCANZADO (III)		ORIGINAL (V)	MODIFICADO (VI)	EJERCIDO (VII)		
			1		DEPORTE Y RECREACIÓN						113,496,818.00	76,673,618.26	76,673,618.26		
19	2	4	1	101	AMPLIACIÓN DELEGACIONAL DE INFRAESTRUCTURA DEPORTIVA	INMUEBLE	1.0	2.0	2.0	100.0	48,799,898.0	26,867,890.31	26,867,890.31	100.00	100.00
19	2	4	1	103	MANTENIMIENTO DELEGACIONAL DE ESPACIOS DEPORTIVOS	INMUEBLE	10.0	50.0	50.0	100.0	17,600,000.0	3,288,020.11	3,288,020.11	100.00	100.00
19	2	4	1	104	PROGRAMA DELEGACIONAL DE DEPORTE COMPETITIVO Y COMUNITARIO	PERSONA	59,500.0	59,500.0	61,470.0	103.3	47,096,920.0	46,517,707.84	46,517,707.84	100.00	103.31
			2		CULTURA						97,768,008.00	88,677,917.79	88,677,917.79		
19					MANTENIMIENTO DELEGACIONAL DE INFRAESTRUCTURA CULTURAL	INMUEBLE	2.0	19.0	22.0	115.8	12,954,974.0	397,837.77	397,837.77	100.00	115.79
19	2	4	2	103	PROGRAMAS DELEGACIONALES CULTURALES	EVENTO	4,060.0	5,094.0	5,094.0	100.0	84,813,034.0	88,280,080.02	88,280,080.02	100.00	100.00
20					URBANIZACIÓN						236,258,663.00	347,242,339.66	347,242,339.66		
	2				DESARROLLO SOCIAL						236,258,663.00	347,242,339.66	347,242,339.66		
		1			PROTECCIÓN AMBIENTAL						43,767,058.00	51,865,196.18	51,865,196.18		
			5		PROTECCIÓN DE LA DIVERSIDAD BIOLÓGICA Y DEL PAISAJE						43,767,058.00	51,865,196.18	51,865,196.18		

Elaboró: 
L.C. EDUARDO A. VÁZQUEZ CAMACHO
DIRECTOR DE RECURSOS HUMANOS Y FINANCIEROS

Autorizó: 
LIC MIGUEL RAMÍREZ PÉREZ
DIRECTOR GENERAL DE ADMINISTRACIÓN


2012




EVPP EVALUACIÓN PROGRAMÁTICO-PRESUPUESTAL DE ACTIVIDADES INSTITUCIONALES

UNIDAD RESPONSABLE: 02 CD 04 DELEGACIÓN POLÍTICA DE COYOACÁN

VG	FI	F	SF	AI	DENOMINACIÓN	UNIDAD DE MEDIDA	R E S U L T A D O S								
							FÍSICO			ICMPP (%) III/II=(IV)	PRESUPUESTAL (Pesos con dos decimales)			IDBSPP (%) (VII/VI)=(VIII)	IARCM (%) (IV/VIII)
							ORIGINAL (I)	MODIFICADO (II)	ALCANZADO (III)		ORIGINAL (V)	MODIFICADO (VI)	EJERCIDO (VII)		
20	2	1	5	104	MANTENIMIENTO DELEGACIONAL DE ÁREAS VERDES	METRO CUADRADO	2,699,200.0	4,237,723.0	4,237,723.0	100.0	43,671,722.0	51,837,789.38	51,837,789.38	100.00	100.00
20	2	1	5	108	SERVICIO DE PODA DE ÁRBOLES	PIEZA	5,250.0	5,250.0	4,555.0	86.8	95,336.0	27,406.80	27,406.80	100.00	86.76
		2			VIVIENDA Y SERVICIOS A LA COMUNIDAD										
			1		URBANIZACIÓN						99,090,302.00	149,089,340.80	149,089,340.80		
20	2	2	1	104	CONSERVACIÓN DELEGACIONAL DE IMAGEN URBANA	ACCIÓN	70.0	104.0	136.0	130.8	31,246,853.0	38,754,813.22	38,754,813.22	100.00	130.77
20	2	2	1	113	AMPLIACIÓN DE INFRAESTRUCTURA	PROYECTO	1.0	3.0	3.0	100.0	6,730,988.0	8,706,778.14	8,706,778.14	100.00	100.00
20	2	2	1	117	PROGRAMAS DELEGACIONALES DE MANTENIMIENTO DE INFRAESTRUCTURA URBANA	PROYECTO	3.0	66.0	66.0	100.0	40,972,461.0	75,191,884.06	75,191,884.06	100.00	100.00
20	2	2	1	118	PROGRAMAS DELEGACIONALES DE RENOVACIÓN DE BANQUETAS	METRO CUADRADO	35,000.0	58,672.6	58,773.9	100.2	20,140,000.0	26,435,865.38	26,435,865.38	100.00	100.17
			4		ALUMBRADO PÚBLICO						93,401,303.00	146,287,802.68	146,287,802.68		
20	2	2	4	101	PROGRAMA DELEGACIONAL DE ALUMBRADO PÚBLICO	LUMINARIA	2,172.0	15,467.0	15,467.0	100.0	93,401,303.0	146,287,802.68	146,287,802.68	100.00	100.00
22					TRANSPORTE						92,585,035.00	91,059,828.28	91,059,828.28		
	2				DESARROLLO SOCIAL						92,585,035.00	91,059,828.28	91,059,828.28		

Elaboró: 
L.C. EDUARDO A. VÁZQUEZ CAMACHO
DIRECTOR DE RECURSOS HUMANOS Y FINANCIEROS

Autorizó: 
LIC MIGUEL RAMÍREZ PÉREZ
DIRECTOR GENERAL DE ADMINISTRACIÓN


222




EVPP EVALUACIÓN PROGRAMÁTICO-PRESUPUESTAL DE ACTIVIDADES INSTITUCIONALES

UNIDAD RESPONSABLE: 02 CD 04 DELEGACIÓN POLÍTICA DE COYOACÁN

VG	FI	F	SF	AI	DENOMINACIÓN	UNIDAD DE MEDIDA	R E S U L T A D O S								
							FÍSICO			ICMPP (%) III/II=(IV)	PRESUPUESTAL (Pesos con dos decimales)			IDBSPP (%) (VII/VI=(VIII))	IARCM (%) (IV/VIII)
							ORIGINAL (I)	MODIFICADO (II)	ALCANZADO (III)		ORIGINAL (V)	MODIFICADO (VI)	EJERCIDO (VII)		
		2			VIVIENDA Y SERVICIOS A LA COMUNIDAD						92,585,035.00	91,059,828.28	91,059,828.28		
			1		URBANIZACIÓN						92,585,035.00	91,059,828.28	91,059,828.28		
22	2	2	1	108	MANTENIMIENTO DE CARPETA ASFÁLTICA EN VIALIDADES SECUNDARIAS	METRO CUADRADO	154,025.8	150,940.0	150,940.0	100.0	81,035,035.0	78,549,463.34	78,549,463.34	100.00	100.00
22	2	2	1	110	MANTENIMIENTO EN VIALIDADES SECUNDARIAS	OBRA	1.0	1.0	1.0	100.0	11,550,000.0	12,510,364.94	12,510,364.94	100.00	100.00
23					AGUA POTABLE						60,317,493.00	61,374,278.57	61,374,278.57		
	2				DESARROLLO SOCIAL						60,317,493.00	61,374,278.57	61,374,278.57		
		2			VIVIENDA Y SERVICIOS A LA COMUNIDAD						60,317,493.00	61,374,278.57	61,374,278.57		
			3		ABASTECIMIENTO DE AGUA						60,317,493.00	61,374,278.57	61,374,278.57		
23	2	2	3	103	PROGRAMAS DELEGACIONALES DE MANTENIMIENTO DE INFRAESTRUCTURA DE AGUA POTABLE	PROYECTO	8.0	137.0	137.0	100.0	55,797,493.0	57,165,028.87	57,165,028.87	100.00	100.00
23	2	2	3	104	PROGRAMAS DELEGACIONALES DE REPARACIÓN DE FUGAS DE LA RED DEL SISTEMA DE AGUA	FUGA	2,100.0	3,355.0	3,355.0	100.0	520,000.0	209,519.43	209,519.43	100.00	100.00
23	2	2	3	105	PROVISIÓN EMERGENTE DE AGUA POTABLE EN DELEGACIONES	METRO CUBICO	56,000.0	41,961.0	41,961.0	100.0	4,000,000.0	3,999,730.27	3,999,730.27	100.00	100.00

Elaboró: 
L.C. EDUARDO A. VÁZQUEZ CAMACHO
DIRECTOR DE RECURSOS HUMANOS Y FINANCIEROS

Autorizó: 
LIC MIGUEL RAMÍREZ PÉREZ
DIRECTOR GENERAL DE ADMINISTRACIÓN



EVPP EVALUACIÓN PROGRAMÁTICO-PRESUPUESTAL DE ACTIVIDADES INSTITUCIONALES

UNIDAD RESPONSABLE: 02 CD 04 DELEGACIÓN POLÍTICA DE COYOACÁN

VG	FI	F	SF	AI	DENOMINACIÓN	UNIDAD DE MEDIDA	R E S U L T A D O S													
							FÍSICO			ICMPP (%) III/II=(IV)	PRESUPUESTAL (Pesos con dos decimales)			IDBSPP (%) (VII/VI)=(VIII)	IARCM (%) (IV/VIII)					
							ORIGINAL (I)	MODIFICADO (II)	ALCANZADO (III)		ORIGINAL (V)	MODIFICADO (VI)	EJERCIDO (VII)							
24					DRENAJE Y TRATAMIENTO DE AGUAS NEGRAS															
	2				DESARROLLO SOCIAL							11,999,069.00	24,917,167.05	24,917,167.05						
		1			PROTECCIÓN AMBIENTAL							11,999,069.00	24,917,167.05	24,917,167.05						
			3		ORDENACIÓN DE AGUAS RESIDUALES, DRENAJE Y ALCANTARILLADO							11,999,069.00	24,917,167.05	24,917,167.05						
24	2	1	3	102	PROGRAMAS DELEGACIONALES DE DESASOLVE DE LA RED DEL SISTEMA DE DRENAJE	METRO	50,271.0	505,611.0	505,611.0	100.0		105,000.0	11,674,187.86	11,674,187.86	100.00	100.00				
24	2	1	3	103	PROGRAMAS DELEGACIONALES DE MANTENIMIENTO AL SISTEMA DE DRENAJE	KILOMETRO	7.0	163.3	149.1	91.3		11,894,069.0	13,242,979.19	13,242,979.19	100.00	91.32				
25					ECOLOGÍA							84,077,124.00	100,060,876.33	100,060,876.33						
	2				DESARROLLO SOCIAL							84,077,124.00	100,060,876.33	100,060,876.33						
		1			PROTECCIÓN AMBIENTAL							84,077,124.00	100,060,876.33	100,060,876.33						
			1		ORDENACIÓN DESECHOS							79,412,624.00	99,168,913.86	99,168,913.86						
25	2	1	1	101	RECOLECCIÓN DELEGACIONAL DE RESIDUOS SÓLIDOS	TONELADA	273.0	429,503.0	429,503.0	100.0		79,412,624.0	99,168,913.86	99,168,913.86	100.00	100.00				
			6		AMBIENTAL							4,664,500.00	891,962.47	891,962.47						
25	2	1	6	105	PROMOCIÓN DELEGACIONAL DE CULTURA AMBIENTAL	ACCIÓN	15,400.0	1,581.0	1,581.0	100.0		4,664,500.0	891,962.47	891,962.47	100.00	100.00				

Elaboró:
L.C. EDUARDO A. VÁZQUEZ CAMACHO
DIRECTOR DE RECURSOS HUMANOS Y FINANCIEROS

Autorizó:
LIC MIGUEL RAMÍREZ PÉREZ
DIRECTOR GENERAL DE ADMINISTRACIÓN

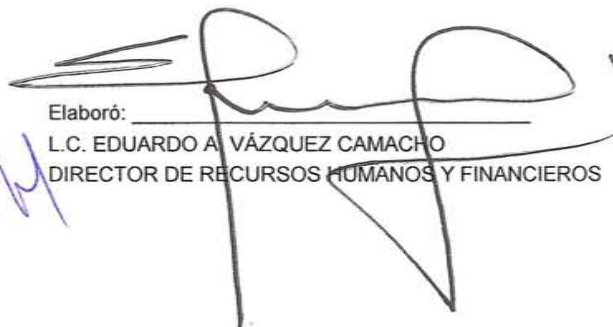
224




EVPP EVALUACIÓN PROGRAMÁTICO-PRESUPUESTAL DE ACTIVIDADES INSTITUCIONALES

UNIDAD RESPONSABLE: 02 CD 04 DELEGACIÓN POLÍTICA DE COYOACÁN

VG	FI	F	SF	AI	DENOMINACIÓN	UNIDAD DE MEDIDA	R E S U L T A D O S								
							FÍSICO			ICMPP (%) III/II=(IV)	PRESUPUESTAL (Pesos con dos decimales)			IDBSPP (%) (VII/VI)=(VIII)	IARCM (%) (IV/VIII)
							ORIGINAL (I)	MODIFICADO (II)	ALCANZADO (III)		ORIGINAL (V)	MODIFICADO (VI)	EJERCIDO (VII)		
27					FOMENTO ECONÓMICO						150,413,820.00	57,584,345.13	57,584,345.13		
	2				DESARROLLO SOCIAL						8,402,944.00	10,679,019.32	10,679,019.32		
		2			VIVIENDA Y SERVICIOS A LA COMUNIDAD						8,402,944.00	10,679,019.32	10,679,019.32		
			1		URBANIZACIÓN						8,402,944.00	10,679,019.32	10,679,019.32		
27	2	2	1	106	MEJORA DELEGACIONAL DE INFRAESTRUCTURA COMERCIAL PÚBLICA	INMUEBLE	14.0	23.0	27.0	117.4	8,402,944.0	10,679,019.32	10,679,019.32	100.00	117.39
	3				DESARROLLO ECONÓMICO						135,698,753.00	40,040,743.96	42,858,181.60		
		1			ASUNTOS ECONÓMICOS, COMERCIALES Y LABORABLES EN GENERAL						135,698,753.00	40,040,743.96	40,040,743.96		
			1		ASUNTOS ECONÓMICOS, COMERCIALES EN GENERAL						135,698,753.00	40,040,743.96	40,040,743.96		
27	3	1	1	102	PROGRAMAS DELEGACIONALES DE REORDENAMIENTO EN VÍA PÚBLICA	COMERCIANTE	5,600.0	4,666.0	4,666.0	100.0	38,273,747.0	36,532,782.90	36,532,782.90	100.00	100.00
27	3	1	1	103	PROMOCIÓN DELEGACIONAL DE INVERSIÓN PRIVADA	ACCIÓN	4.0	3.0	3.0	100.0	2,765,223.0	3,496,080.06	3,496,080.06	100.00	100.00
27	3	1	1	104	PROYECTOS ESTRATÉGICOS DE DESARROLLO Y FOMENTO ECONÓMICO DELEGACIONAL	ACCIÓN	25.0	38.0	38.0	100.0	94,659,783.0	11,881.00	11,881.00	100.00	100.00
		7			TURISMO						3,319,741.00	4,047,144.21	4,047,144.21		
			1		TURISMO						3,319,741.00	4,047,144.21	4,047,144.21		

Elaboró: 
L.C. EDUARDO A. VÁZQUEZ CAMACHO
DIRECTOR DE RECURSOS HUMANOS Y FINANCIEROS

Autorizó: 
LIC MIGUEL RAMÍREZ PÉREZ
DIRECTOR GENERAL DE ADMINISTRACIÓN



EVPP EVALUACIÓN PROGRAMÁTICO-PRESUPUESTAL DE ACTIVIDADES INSTITUCIONALES

UNIDAD RESPONSABLE: 02 CD 04 DELEGACIÓN POLÍTICA DE COYOACÁN

VG	FI	F	SF	AI	DENOMINACIÓN	UNIDAD DE MEDIDA	R E S U L T A D O S								
							FÍSICO			ICMPP (%) III/II=(IV)	PRESUPUESTAL (Pesos con dos decimales)			IDBSPP (%) (VII/VI)=(VIII)	IARCM (%) (IV/VIII)
							ORIGINAL (I)	MODIFICADO (II)	ALCANZADO (III)		ORIGINAL (V)	MODIFICADO (VI)	EJERCIDO (VII)		
27	3	7	1	101	PROGRAMA DELEGACIONAL DE FORTALECIMIENTO DE EMPRESAS TURÍSTICAS	EMPRESA	4.0	4.0	4.0	100.0	3,319,741.0	4,047,144.21	4,047,144.21	100.00	100.00
		9			OTRAS INDUSTRIAS Y OTROS ASUNTOS ECONÓMICOS						2,992,382.00	2,817,437.64	2,817,437.64		
			3		OTROS ASUNTOS ECONÓMICOS						2,992,382.00	2,817,437.64	2,817,437.64		
27	3	9	3	103	PROGRAMAS DELEGACIONALES DE APOYO A MYPES	APOYO	420.0	597.0	597.0	100.0	2,992,382.0	2,817,437.64	2,817,437.64	100.00	100.00
28					FOMENTO DEL EMPLEO Y LA PRODUCTIVIDAD						2,750,534.00	2,510,544.26	2,510,544.26		
			3		DESARROLLO ECONÓMICO						2,750,534.00	2,510,544.26	2,510,544.26		
		1			ASUNTOS ECONÓMICOS, COMERCIALES Y LABORABLES EN GENERAL						2,750,534.00	2,510,544.26	2,510,544.26		
			2		ASUNTOS LABORABLES GENERALES						2,750,534.00	2,510,544.26	2,510,544.26		
28	3	1	2	101	PROGRAMAS DELEGACIONALES DE FOMENTO AL EMPLEO	ACCIÓN	2,800.0	2,800.0	2,786.0	99.5	2,750,534.0	2,510,544.26	2,510,544.26	100.00	99.50
											1,500,333,793.00	1,548,936,706.06	1,548,936,706.06		

Elaboró:
L.C. EDUARDO A. VÁZQUEZ CAMACHO
DIRECTOR DE RECURSOS HUMANOS Y FINANCIEROS

Autorizó:
LIC MIGUEL RAMÍREZ PÉREZ
DIRECTOR GENERAL DE ADMINISTRACIÓN



Gobierno del Distrito Federal
Secretaría de Finanzas

ATRAIR

AVANCE EN LOS INDICADORES
DE LOS RESULTADOS DE LAS
ACTIVIDADES INSTITUCIONALES REALIZADAS



AIRAIR AVANCE EN LOS INDICADORES DE LOS RESULTADOS DE LAS ACTIVIDADES INSTITUCIONALES REALIZADAS

UNIDAD RESPONSABLE: 02 CD 04 DELEGACIÓN POLÍTICA DE COYOACÁN

VG	FI	F	SF	AI	DENOMINACIÓN	UNIDAD DE MEDIDA	METAS 2012			ÍNDICE DE CUMPLIMIENTO DE METAS	
							ORIGINAL	MODIFICADA	ALCANZADA	A/O	A/M
3	1	3	5	101	SERVICIOS LEGALES EN DELEGACIONES	SERVICIO	26,600.0	21,016.0	21,016.0	79.0	79.0

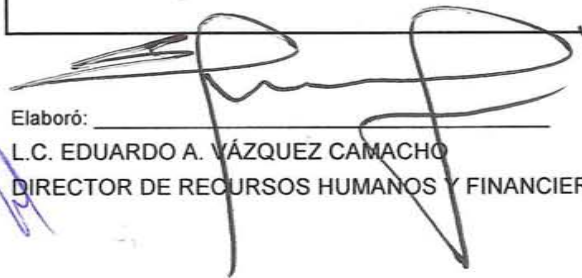
EJE ESTRATÉGICO: DERECHOS PLENOS A LA CIUDAD Y SUS HABITANTES.


LÍNEA DE POLÍTICA: COMO PARTE DE LAS TAREAS ENCAMINADAS A GARANTIZAR EL ORDEN Y LA IMPARTICIÓN DE JUSTICIA EN EL DISTRITO FEDERAL, SE PROMOVERA LA ACTUALIZACIÓN, DIFUSIÓN Y PLENA APLICACIÓN DE LAS LEYES Y REGLAMENTOS ESTABLECIDOS.

- A) Acciones realizadas
- B) Explicación a la variación física del alcanzado respecto del original
- C) Explicación a la variación física del alcanzado respecto del modificado

A) Se realizaron las siguientes acciones: **ASESORÍA JURÍDICA:** Se brindaron asesorías jurídicas en materia administrativa, civil, penal, laboral y familiar, **GIROS MERCANTILES:** Autorización para operar por una ocasión por un período determinado, un evento, un giro mercantil que requiera de licencia de funcionamiento excepto el giro de cabaret. Autorización para la venta de cerveza en envase abierto, pulque sin envasar en el interior de la feria, Aviso de cambio de giro mercantil de los establecimientos que operan con declaración de apertura, para establecimiento mercantil, aviso de modificación de domicilio de establecimiento mercantil que opera con declaración de apertura, por cambio de nomenclatura de lugar en el que se ubica, aviso de revocación de permiso para la colocación de enseres o instalaciones desmontables en vía pública contiguos a restaurantes y cafeterías, expedición de permisos para la colocación de enseres o instalaciones desmontables en vía pública, contiguas a restaurantes y cafeterías, expedición de licencia de funcionamiento para establecimientos mercantiles, expedición de nuevas licencias de funcionamiento por traspaso de establecimiento mercantil, aviso de revalidación de licencia de funcionamiento para establecimiento mercantil.

ASISTENCIA LEGAL: Se recibieron solicitudes de certificación de residencia, se dieron solicitudes para la formulación de las sociedad de convivencia. **JUZGADOS CÍVICOS Y RECLUTAMIENTO MILITAR:** Se presentan por faltas administrativas contempladas en la ley de cultura cívica, multados, arrestados, libres no responsables, amonestaciones, conciliados, expedición de constancias diversas y asesorías.

Elaboró: 
 L.C. EDUARDO A. VÁZQUEZ CAMACHO
 DIRECTOR DE RECURSOS HUMANOS Y FINANCIEROS

Autorizó: 
 LIC MIGUEL RAMÍREZ PÉREZ
 DIRECTOR GENERAL DE ADMINISTRACIÓN



AIRAIR AVANCE EN LOS INDICADORES DE LOS RESULTADOS DE LAS ACTIVIDADES INSTITUCIONALES REALIZADAS

UNIDAD RESPONSABLE: 02 CD 04 DELEGACIÓN POLÍTICA DE COYOACÁN

VG	FI	F	SF	AI	DENOMINACIÓN	UNIDAD DE MEDIDA	METAS 2012			ÍNDICE DE CUMPLIMIENTO DE METAS	
							ORIGINAL	MODIFICADA	ALCANZADA	A/O	A/M
3	1	3	5	101	SERVICIOS LEGALES EN DELEGACIONES	SERVICIO	26,600.0	21,016.0	21,016.0	79.0	79.0

EJE ESTRATÉGICO: DERECHOS PLENOS A LA CIUDAD Y SUS HABITANTES.

LÍNEA DE POLÍTICA: COMO PARTE DE LAS TAREAS ENCAMINADAS A GARANTIZAR EL ORDEN Y LA IMPARTICIÓN DE JUSTICIA EN EL DISTRITO FEDERAL, SE PROMOVERA LA ACTUALIZACIÓN, DIFUSIÓN Y PLENA APLICACIÓN DE LAS LEYES Y REGLAMENTOS ESTABLECIDOS.

- A) Acciones realizadas
- B) Explicación a la variación física del alcanzado respecto del original
- C) Explicación a la variación física del alcanzado respecto del modificado

VERIFICACIÓN: Visitas de verificación a obras, uso de suelo, anuncios, estacionamiento públicos y establecimientos mercantiles. **MERCADOS,** a través a cambio de nombre, cambio de giro, cambio de nombre por defunción reexpedición de cédulas, autorización por 90 días y refrendo extemporáneo, supervisiones a los locales revisión de los archivos de cada local supervisado para su confronta convocar a locatarios con alguna irregularidad encontrada, para ser asesorado y en su momento la corrija, audiencias a locatarios y funcionarios. Visitar permanentemente, todos y cada uno de los mercados públicos, coordinarse con la mesas directivas de locatarios y administradores para que se corrijan voluntariamente las invasiones de la áreas comunes, emitir y ejecutar ordenes de ejecución directa para retirar obstáculos irregularmente colocados en romerías distribución de solicitudes entre los locatarios, recepción y revisión de solicitudes con documentos anexos, elaboración, expedición y entrega de gafetes de autorización para romerías . **ASISTENCIA LEGAL:** Se recibieron solicitudes de certificación de residencia, se dió solicitudes para la formulación de la

JUZGADOS CÍVICOS Y RECLUTAMIENTO MILITAR: Se presentaron por faltas administrativas contempladas en la ley de cultura cívica, multados, arrestados, libres no responsables, amonestaciones, conciliados, expedición de constancias diversas y asesorías. **VERIFICACIÓN:** Visitas de verificación a obras, uso de suelo, anuncios, estacionamiento público y establecimientos mercantiles.

- B) Existe una desviación de lo alcanzado respecto a la meta original, debido a que las acciones están sujetas a la demanda ciudadana.
- C) No existe variación

Elaboró:
 L.C. EDUARDO A. VÁZQUEZ CAMACHO
 DIRECTOR DE RECURSOS HUMANOS Y FINANCIEROS

Autorizó:
 LIC MIGUEL RAMÍREZ PÉREZ
 DIRECTOR GENERAL DE ADMINISTRACIÓN



AIRAIR AVANCE EN LOS INDICADORES DE LOS RESULTADOS DE LAS ACTIVIDADES INSTITUCIONALES REALIZADAS

UNIDAD RESPONSABLE: 02 CD 04 DELEGACIÓN POLÍTICA DE COYOACÁN

VG	FI	F	SF	AI	DENOMINACIÓN	UNIDAD DE MEDIDA	METAS 2012			ÍNDICE DE CUMPLIMIENTO DE METAS	
							ORIGINAL	MODIFICADA	ALCANZADA	A/O	A/M
3	1	8	5	103	SERVICIOS DE APOYO ADMINISTRATIVO EN DELEGACIONES	ACCIÓN	7,000.0	11,166.0	11,166.0	159.5	159.5

EJE ESTRATÉGICO: DERECHOS PLENOS A LA CIUDAD Y SUS HABITANTES

LÍNEA DE POLÍTICA: SE IMPLEMENTARÁN NUEVAS MEDIDAS PARA GARANTIZAR EL PLENO ACCESO A TODA LA INFORMACIÓN DEL GOBIERNO Y SE REFORZARÁN LAS YA EXISTENTES.

- A) Acciones realizadas
- B) Explicación a la variación física del alcanzado respecto del original
- C) Explicación a la variación física del alcanzado respecto del modificado

- A) Atención personalizada a los 11,166 usuarios, que requirieron de información de los diferentes trámites en materia de :Construcción. Espectáculos Públicos, Uso de suelo, Mercados Públicos, Instalación y Recontracción de tomas de agua potable, Constancias de Residencia, Búsqueda de documentos que obran en la Delegación, Protección Civil, Tanto en asesoría, revisión de documentos, ingreso, registro y/o entrega de resoluciones. información vía telefónica del avance y seguimiento de los trámites, brindando con ello un servicio eficaz. Agendar citas vía telefónica o directamente en la en Ventanilla, aligerando el tiempo de espera de los usuarios, se llevo a cabo: Refrendo en los Mercados Públicos. De la delegación, se instalo equipo de cómputo y de un kiosco, el cual permite al usuario agendas citas de manifestación de construcción, capacitación, supervisión y evaluación con los lideres coordinadores que brindan atención al público.
- B) La variación que se presenta entre el original programado y el alcanzado, se debió a que el tiempo de espera fue menor, las asesorias sobre el procedimiento es más específico, así mismo a la mayor difusión en la página web www.coyoacan.df.gob.mx, respecto a los trámites, y al personal capacitado.
- C) No existe variación.

Elaboró:

L.C. EDUARDO A. VÁZQUEZ CAMACHO
DIRECTOR DE RECURSOS HUMANOS Y FINANCIEROS

Autorizó:

LIC MIGUEL RAMÍREZ PÉREZ
DIRECTOR GENERAL DE ADMINISTRACIÓN

230



AIRAIR AVANCE EN LOS INDICADORES DE LOS RESULTADOS DE LAS ACTIVIDADES INSTITUCIONALES REALIZADAS

UNIDAD RESPONSABLE: 02 CD 04 DELEGACIÓN POLÍTICA DE COYOACÁN

VG	FI	F	SF	AI	DENOMINACIÓN	UNIDAD DE MEDIDA	METAS 2012			ÍNDICE DE CUMPLIMIENTO DE METAS	
							ORIGINAL	MODIFICADA	ALCANZADA	A/O	A/M
3	1	8	5	104	SISTEMA DELEGACIONAL DE ORIENTACIÓN Y QUEJAS	QUEJAS	35,000.00	52,786.0	52,786.0	150.8	100.0

EJE ESTRATÉGICO: DERECHOS PLENOS A LA CIUDAD Y SUS HABITANTES


LÍNEA DE POLÍTICA: SE IMPLEMENTARÁN NUEVAS MEDIDAS PARA GARANTIZAR EL PLENO ACCESO A TODA LA CONFORMACIÓN DEL GOBIERNO Y SE REFORZARÁN LAS EXISTENTES.


- A) Acciones realizadas
- B) Explicación a la variación física del alcanzado respecto del original
- C) Explicación a la variación física del alcanzado respecto del modificado

A) A partir de un análisis completo de los datos obtenidos en las solicitudes de servicio se implementaron acciones que brindaron la mejora continua en la atención ciudadana, en relación al rezago que se presentaba y se incrementó la captación de solicitudes vía medios electrónico, como son correo institucional , 072 y PROSOC , cuyas medidas adoptadas por esta Subdirección permitieron, al mismo tiempo coordinarse con las áreas operativas a quienes se le solicitó informaran, en tiempo y forma las solicitudes de servicios que captarán de manera directa y que fueran atendidas de inmediato, a efecto de que se consideraran dentro de los informes mensuales y trimestrales lo que permitió alcanzar la meta programada y solicitar la modificación de la meta física.

B) La variación de la meta física se debió por incremento en la captación de mayor número de solicitudes delegacionales, por lo que se solicitó la modificación de la meta física

C) No existe variación

Elaboró: 
 L.C. EDUARDO A. VÁZQUEZ CAMACHO
 DIRECTOR DE RECURSOS HUMANOS Y FINANCIEROS

Autorizó: 
 LIC MIGUEL RAMÍREZ PÉREZ
 DIRECTOR GENERAL DE ADMINISTRACIÓN



AIRAIR AVANCE EN LOS INDICADORES DE LOS RESULTADOS DE LAS ACTIVIDADES INSTITUCIONALES REALIZADAS

UNIDAD RESPONSABLE: 02 CD 04 DELEGACIÓN POLÍTICA DE COYOACÁN

VG	FI	F	SF	AI	DENOMINACIÓN	UNIDAD DE MEDIDA	METAS 2012			ÍNDICE DE CUMPLIMIENTO DE METAS	
							ORIGINAL	MODIFICADA	ALCANZADA	A/O	A/M
5	1	3	1	101	COORDINACIÓN DE POLÍTICAS DELEGACIONALES	ACCIÓN	3.0	3.0	3.0	100.0	100.0


EJE ESTRATÉGICO: DERECHOS PLENOS A LA CIUDAD Y SUS HABITANTES.


LÍNEA DE POLÍTICA: SE ALCANZARÁ UNA MAYOR EFICACIA EN LA EVALUACIÓN DE POLÍTICAS Y PROGRAMAS, ASÍ COMO EN LA MEDICIÓN DEL IMPACTO SOCIAL QUE GENERAN.

- A) Acciones realizadas
- B) Explicación a la variación física del alcanzado respecto del original
- C) Explicación a la variación física del alcanzado respecto del modificado

A) Dentro de las 3 acciones encomendadas a esta área se realizaron las siguientes actividades.

Se enviaron a la Coordinación General de Modernización Administrativa 14 procedimientos correspondientes a la Dirección General de Cultura, para su autorización y registro correspondiente, conforme al Dictamen 20/2009. Se publicaron en la Gaceta Oficial de distrito Federal No. 1284 de fecha 8 de febrero de 2012, 110 procedimientos correspondientes al dictamen 20/2009. Se enviaron a la Coordinación General de Modernización Administrativa 68 procedimientos correspondientes a Jefatura Delegacional (22), Dirección General Jurídica y de Gobierno (11) y Dirección General de Obras, Servicios y Desarrollo Urbano (35), para su autorización y registro correspondiente, conforme al Dictamen 20/2009. Con la finalidad de subsanar la recomendación emitida por la Contaduría Mayor de Hacienda de la Asamblea Legislativa del Distrito Federal y derivada de la Auditoría ASCprofcasf/102/09, se enviaron a la Coordinación General de Modernización Administrativa 5 procedimientos, correspondientes a la Dirección General de Modernización Administrativa 5 procedimientos, correspondientes a la Dirección General de Obras, Servicios y Desarrollo Urbano. Se enviaron a la Coordinación General de Modernización Administrativa 5 procedimientos correspondientes a la Dirección General de Obras, Servicios y Desarrollo Urbano, para su autorización y registro correspondiente, conforme al Dictamen 20/2009. Se enviaron a la Coordinación General de Modernización Administrativa 8 procedimientos correspondientes a la Dirección General de Obras, Servicios y Desarrollo Urbano, para su autorización y registro correspondiente, conforme al Dictamen 20/2009. Con la finalidad de subsanar la recomendación emitida por la Contaduría Mayor de Hacienda de la Asamblea Legislativa del Distrito Federal y derivada de la Auditoría ASCprofcasf/102/09, se envió a la Coordinación General de Modernización Administrativa 1 procedimiento, correspondiente a la Dirección General de Administración. Con el objeto de subsanar la recomendación emitida por la Contaduría Mayor de Hacienda de la Asamblea Legislativa del Distrito Federal y derivada de la Auditoría 03E, se enviaron a la Coordinación General de Modernización Administrativa 2 procedimientos, correspondientes a la Dirección General de Cultura.

Elaboró: 
L.C. EDUARDO A. VÁZQUEZ CAMACHO
 DIRECTOR DE RECURSOS HUMANOS Y FINANCIEROS

Autorizó: 
LIC MIGUEL RAMÍREZ PÉREZ
 DIRECTOR GENERAL DE ADMINISTRACIÓN



AIRAIR AVANCE EN LOS INDICADORES DE LOS RESULTADOS DE LAS ACTIVIDADES INSTITUCIONALES REALIZADAS

UNIDAD RESPONSABLE: 02 CD 04 DELEGACIÓN POLÍTICA DE COYOACÁN

VG	FI	F	SF	AI	DENOMINACIÓN	UNIDAD DE MEDIDA	METAS 2012			ÍNDICE DE CUMPLIMIENTO DE METAS	
							ORIGINAL	MODIFICADA	ALCANZADA	A/O	A/M
5	1	3	1	101	COORDINACIÓN DE POLÍTICAS DELEGACIONALES	ACCIÓN	3.0	3.0	3.0	100.0	100.0

EJE ESTRATÉGICO: DERECHOS PLENOS A LA CIUDAD Y SUS HABITANTES.

LÍNEA DE POLÍTICA: SE ALCANZARÁ UNA MAYOR EFICACIA EN LA EVALUACIÓN DE POLÍTICAS Y PROGRAMAS, ASÍ COMO EN LA MEDICIÓN DEL IMPACTO SOCIAL QUE GENERAN.

A) Acciones realizadas
 B) Explicación a la variación física del alcanzado respecto del original
 C) Explicación a la variación física del alcanzado respecto del modificado

General de Administración. Con el objeto de subsanar la recomendación ASCE-10-07-33-COY, emitida por la Contaduría Mayor de Hacienda de la Asamblea Legislativa del Distrito Federal y derivada de la Auditoría ASCprofcast/102/09, se enviaron a la Coordinación Mediante oficio CG/CGMA/DEDDEO/3476/2012, la Coordinación General de Modernización Administrativa registró 19 procedimientos correspondientes a la Dirección General de Obras, Servicios y Desarrollo Urbano. Se ha llevado a cabo 23 veces la actualización del Directorio Telefónico de la Delegación, desde Jefe Delegacional hasta plazas de Enlace. Cabe mencionar que se está trabajando cada quincena y conforme a la plantilla que envía la Subdirección de Desarrollo de Personal y Política Laboral.

B) No existe variación

C) NO APLICA ✓

Elaboró:
 L.C. EDUARDO A. VÁZQUEZ CAMACHO
 DIRECTOR DE RECURSOS HUMANOS Y FINANCIEROS

Autorizó:
 LIC MIGUEL RAMÍREZ PÉREZ
 DIRECTOR GENERAL DE ADMINISTRACIÓN



AIRAIR AVANCE EN LOS INDICADORES DE LOS RESULTADOS DE LAS ACTIVIDADES INSTITUCIONALES REALIZADAS

UNIDAD RESPONSABLE: 02 CD 04 DELEGACIÓN POLÍTICA DE COYOACÁN

V	FI	F	SF	AI	DENOMINACIÓN	UNIDAD DE MEDIDA	METAS 2012			ÍNDICE DE CUMPLIMIENTO DE METAS	
							ORIGINAL	MODIFICADA	ALCANZADA	A/O	A/M
8	1	7	1	101	COMPLEMENTO A UNIDADES DE PROTECCIÓN CIUDADANA ✓	POLICIA	204	204.0	204.0 ✓	100.0	100.0

EJE ESTRATÉGICO: SEGURIDAD Y JUSTICIA EXPEDITA

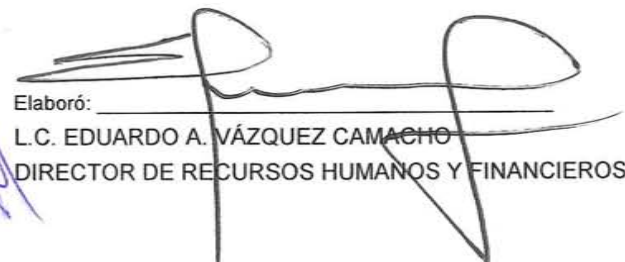
LÍNEA DE POLÍTICA : SE IMPULSARÁ LA CONSTRUCCIÓN DE REDES COMUNITARIAS DE PREVENCIÓN DE DELITO


- A) Acciones realizadas
- B) Explicación a la variación física del alcanzado respecto del original
- C) Explicación a la variación física del alcanzado respecto del modificado

A) Durante el ejercicio fiscal 2012, se llevarón a cabo las siguientes actividades: Se reforzó la seguridad pública con personal de la Policía Bancaria e Industrial y Policía auxiliar de grupo "GRECO" realizando rondines y patrullaje en la demarcación, operativos de disuasión, revisión de personas y vehículos sospechosos. Se realizaron dispositivos de seguridad para eventos culturales, deportivos, tradicionales, hacer respetar el rescate de espacios públicos, operativos nocturnos, así mismo, se continúa con la formación de redes vecinales para la prevención del delito. se mejoró las condiciones propias del entorno de seguridad pública y procuración de justicia, puestas del infractor o presunto delincuente ante el ministerio público o juzgado cívico, con apego al respeto de los Dichos Humanos.

B) No existe variación

C) No aplica

Elaboró: 
L.C. EDUARDO A. VÁZQUEZ CAMACHO
DIRECTOR DE RECURSOS HUMANOS Y FINANCIEROS

Autorizó: 
LIC MIGUEL RAMÍREZ PÉREZ
DIRECTOR GENERAL DE ADMINISTRACIÓN

234



AIRAIR AVANCE EN LOS INDICADORES DE LOS RESULTADOS DE LAS ACTIVIDADES INSTITUCIONALES REALIZADAS

UNIDAD RESPONSABLE: 02 CD 04 DELEGACIÓN POLÍTICA DE COYOACÁN

VG	FI	F	SF	AI	DENOMINACIÓN	UNIDAD DE MEDIDA	METAS 2012			ÍNDICE DE CUMPLIMIENTO DE METAS	
							ORIGINAL	MODIFICADA	ALCANZADA	A/O	A/M
8	1	7	1	103	PROGRAMAS DELEGACIONALES EN APOYO A LA PREVENCIÓN DEL DELITO	ACCIÓN	0.0	11.0	11.0	0.0	100.0

EJE ESTRATÉGICO: SEGURIDAD Y JUSTICIA EXPEDITA


LÍNEA DE POLÍTICA : SE IMPULSARÁ LA CONSTRUCCIÓN DE REDES COMUNITARIAS DE PREVENCIÓN DE DELITO


- A) Acciones realizadas
- B) Explicación a la variación física del alcanzado respecto del original
- C) Explicación a la variación física del alcanzado respecto del modificado

A) Durante el ejercicio fiscal 2012 se llevarón a cabo las siguientes actividades:
 1.- Diplomado espacio público y ciudades seguras, planeación, diseño y gestión 2.- Diagnóstico participativo para detectar los tipos de violencia y sus problemáticas presentes en el plantel educativo 3.-Diseño de acciones dirigidas a la prevención de las violencias (talleres) 4.- Diagnóstico situacional para la prevención del delito 5.- Proyectos y acciones enfocados a disminuir los factores de riesgo a los que están expuestas las juventudes 6.- Observatorio de Seguridad y Gobernanza Urbana para fomentar el monitoreo y seguimiento de las políticas públicas de prevención social y situacional en la Delegación Coyoacán, 7.- Análisis y evaluación en materia de seguridad y prevención social 8.- Programa de prevención de accidentes y conductas violentas generadas por el consumo del alcohol y drogas entre los jóvenes 9.- Proceso participativo que permitió la implementación de proyectos y acciones enfocados a disminuir los factores de riesgo y fomentar la seguridad, 10.- Programa de Evaluación del impacto de las acciones enfocadas a la prevención del delito, 11.- Programas de prevención de las violencias ante las juventudes.

B) No aplica

C) No existe variación.

Elaboró: 
 L.C. EDUARDO A. VÁZQUEZ CAMACHO
 DIRECTOR DE RECURSOS HUMANOS Y FINANCIEROS

Autorizó: 
 LIC MIGUEL RAMÍREZ PÉREZ
 DIRECTOR GENERAL DE ADMINISTRACIÓN



AIRAIR AVANCE EN LOS INDICADORES DE LOS RESULTADOS DE LAS ACTIVIDADES INSTITUCIONALES REALIZADAS

UNIDAD RESPONSABLE: 02 CD 04 DELEGACIÓN POLÍTICA DE COYOACÁN

VG	FI	F	SF	AI	DENOMINACIÓN	UNIDAD DE MEDIDA	METAS 2012			ÍNDICE DE CUMPLIMIENTO DE METAS	
							ORIGINAL	MODIFICADA	ALCANZADA	A/O	A/M
9	1	7	2	102	PROGRAMAS PREVENTIVOS DE PROTECCIÓN CIVIL EN DELEGACIONES	DOCUMENTO	1,190.0	1,190.0	1,565.0	131.5	131.5

EJE ESTRATÉGICO: SEGURIDAD Y JUSTICIA EXPEDITA


LÍNEA DE POLÍTICA: EL GOBIERNO DE LA CIUDAD CREARÁ UN SISTEMA DE PREVISIÓN Y PROTECCIÓN, CON ESPECIAL ÉNFASIS EN LA CONSTRUCCIÓN DE UN MODELO DE ATENCIÓN DE EMERGENCIAS QUE ACTÚE CON PRONTITUD, PROFESIONALISMO Y EQUIPAMIENTO TÉCNICO.


- A) Acciones realizadas
- B) Explicación a la variación física del alcanzado respecto del original
- C) Explicación a la variación física del alcanzado respecto del modificado

A) Aprobación de programas internos de protección civil, aprobación de programas especiales, actualización de programas internos de protección civil actualizaciones de bajo riesgo o artículo 25, prevención de programas internos, requerimientos, de programas internos, constitución de comités recorridos hidrometeorológicos, recorridos de temporada de estiaje capacitación en materia protección civil, estudios de vulnerabilidad. dictámenes estructurales. atención a enjambres de abejas, fugas y olor a gas, incendios de comercios, casas, pasto, cables caídos, árboles, hundimientos, espectaculares en riesgo, lesionados, fugas de agua, amenaza de bomba, captura de animales, monitoreo de temporada de lluvia, postes caídos o en riesgo

B) La variación que se presentó en esta actividad obedece a que depende del tipo de agente perturbador que pudiera afectar esta demarcación. Así como a la demanda ciudadana.

C) No aplica

Elaboró: 
 L.C. EDUARDO A. VÁZQUEZ CAMACHO
 DIRECTOR DE RECURSOS HUMANOS Y FINANCIEROS

Autorizó: 
 LIC MIGUEL RAMÍREZ PÉREZ
 DIRECTOR GENERAL DE ADMINISTRACIÓN



AIRAIR AVANCE EN LOS INDICADORES DE LOS RESULTADOS DE LAS ACTIVIDADES INSTITUCIONALES REALIZADAS

UNIDAD RESPONSABLE: 02 CD 04 DELEGACIÓN POLÍTICA DE COYOACÁN

VG	FI	F	SF	AI	DENOMINACIÓN	UNIDAD DE MEDIDA	METAS 2012			ÍNDICE DE CUMPLIMIENTO DE METAS	
							ORIGINAL	MODIFICADA	ALCANZADA	A/O	A/M
12	2	3	2	101	ESTUDIOS DELEGACIONALES DE MASTOGRAFÍAS ✓	PERSONA	840.0	840.0	842.0 ✓	100.2	100.2

EJE ESTRATÉGICO: EQUIDAD.


LÍNEA DE POLÍTICA: SE INCREMENTARÁN EL NÚMERO DE APOYOS A MUJERES QUE SON JEFAS DE FAMILIA MEDIANTE PROGRAMAS DE CAPACITACIÓN Y EMPLEO, GUARDERÍAS, ESTANCIAS INFANTILES Y ATENCIÓN ESPECIALIZADA PARA SU SALUD


- A) Acciones realizadas
- B) Explicación a la variación física del alcanzado respecto del original
- C) Explicación a la variación física del alcanzado respecto del modificado

A) Se realizaron promociones en diferentes colonias de la demarcación, se elaboraron volantes con indicaciones para realizarse el estudio de mastografía, se programaron citas en el FUCAM, así mismo se realizó el traslado de las usuarias al FUCAM, se asistió al Consejo de Cáncer de Mama. Se atendieron durante los meses de : ENERO (0) FEBRERO (116) MARZO (134) ABRIL (73) MAYO (134) JUNIO (92) JULIO (133) AGOSTO (118) SEPTIEMBRE (42) OCTUBRE (0) NOVIEMBRE (0) DICIEMBRE (0) Estudios de mastografías.

B) Se superó la meta física programada debido a la demanda ciudadana.

C) No aplica.

Elaboró: 
L.C. EDUARDO A. VÁZQUEZ CAMACHO
 DIRECTOR DE RECURSOS HUMANOS Y FINANCIEROS

Autorizó: 
LIC MIGUEL RAMÍREZ PÉREZ
 DIRECTOR GENERAL DE ADMINISTRACIÓN



AIRAIR AVANCE EN LOS INDICADORES DE LOS RESULTADOS DE LAS ACTIVIDADES INSTITUCIONALES REALIZADAS

UNIDAD RESPONSABLE: 02 CD 04 DELEGACIÓN POLÍTICA DE COYOACÁN

VG	FI	F	SF	AI	DENOMINACIÓN	UNIDAD DE MEDIDA	METAS 2012			ÍNDICE DE CUMPLIMIENTO DE METAS	
							ORIGINAL	MODIFICADA	ALCANZADA	A/O	A/M
12	2	6	8	101	ATENCIÓN A LA VIOLENCIA INTRAFAMILIAR EN DELEGACIONES	PERSONA	17,500.0	17,500.0	17,562.0	100.4	100.4

EJE ESTRATÉGICO: EQUIDAD.


LÍNEA DE POLÍTICA: FORTALECEREMOS EL SISTEMA DE PREVENCIÓN Y ATENCIÓN A LA VIOLENCIA INTRAFAMILIAR.


- A) Acciones realizadas
- B) Explicación a la variación física del alcanzado respecto del original
- C) Explicación a la variación física del alcanzado respecto del modificado

A) La Jefatura de Equidad y Promoción a la Salud, realizó talleres, consultas y asesorías individuales, ferias de servicios, eventos alusivos del Día internacional de las Mujeres donde se promueve la prevención de la violencia familiar la discriminación de las brechas de desigualdad entre hombres y mujeres, una cultura de respeto y paz y acceso de las mujeres a una vida libre de violencia. Ambas Jefaturas atendieron a un total de 17,652 personas: ENERO 2331 FEBRERO 2182 MARZO 3732 ABRIL 2089 MAYO 1894 JUNIO 430 JULIO 814 AGOSTO 801 SEPTIEMBRE 552 OCTUBRE 833 NOVIEMBRE 1400 DICIEMBRE 504

B) La variación en la meta programada se debe a la mayor difusión de esta actividad entre la ciudadanía.

C) No aplica

Elaboró: 
L.C. EDUARDO A. VAZQUEZ CAMACHO
DIRECTOR DE RECURSOS HUMANOS Y FINANCIEROS

Autorizó: 
LIC MIGUEL RAMÍREZ PÉREZ
DIRECTOR GENERAL DE ADMINISTRACIÓN



AIRAIR AVANCE EN LOS INDICADORES DE LOS RESULTADOS DE LAS ACTIVIDADES INSTITUCIONALES REALIZADAS

UNIDAD RESPONSABLE: 02 CD 04 DELEGACIÓN POLÍTICA DE COYOACÁN

VG	FI	F	SF	AI	DENOMINACIÓN	UNIDAD DE MEDIDA	METAS 2012			ÍNDICE DE CUMPLIMIENTO DE METAS	
							ORIGINAL	MODIFICADA	ALCANZADA	A/O	A/M
12	2	6	9	101	CENTROS DE DESARROLLO INFANTIL DELEGACIONALES	PERSONA	1,190.0	1,596.0	1,596.0	134.1	100.0

EJE ESTRATÉGICO: EQUIDAD

LÍNEA DE POLÍTICA: SE RENOVARAN Y MEJORARAN LAS INSTANCIAS INFANTILES, LOS CENTROS DE ATENCIÓN AL DESARROLLO INFANTIL Y LOS CENTROS DE ASISTENCIA INFANTIL COMUNITARIOS

- A) Acciones realizadas
- B) Explicación a la variación física del alcanzado respecto del original
- C) Explicación a la variación física del alcanzado respecto del modificado

- A) Se otorgó servicio asistencial proporcionando en dos momentos alimentación en 18 Centros de Desarrollo Infantil, así como se realizó en los 19 Centros trabajo pedagógico atendiendo el programa vigente de Inicial y Preescolar (Programa de Educación 11) , atendiendo a menores de 1.5 a 5.11 años de edad.
- B) La meta original autorizada fue de 1190 menores ; sin embargo la lista de espera de nuevo ingreso sobrepasaba la cifra, por lo que se solicitó la modificación a la meta.
- C) No existe variación

Elaboró:

L.C. EDUARDO A. VÁZQUEZ CAMACHO
 DIRECTOR DE RECURSOS HUMANOS Y FINANCIEROS

Autorizó:

LIC MIGUEL RAMÍREZ PÉREZ
 DIRECTOR GENERAL DE ADMINISTRACIÓN

239



AIRAIR AVANCE EN LOS INDICADORES DE LOS RESULTADOS DE LAS ACTIVIDADES INSTITUCIONALES REALIZADAS

UNIDAD RESPONSABLE: 02 CD 04 DELEGACIÓN POLÍTICA DE COYOACÁN

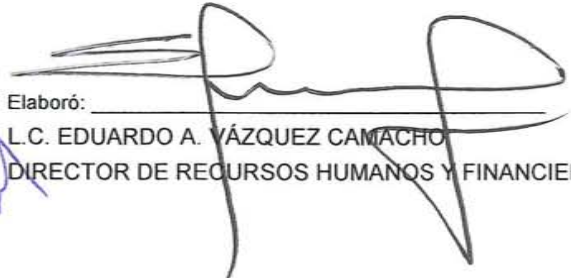
VG	FI	F	SF	AI	DENOMINACIÓN	UNIDAD DE MEDIDA	METAS 2012			ÍNDICE DE CUMPLIMIENTO DE METAS	
							ORIGINAL	MODIFICADA	ALCANZADA	A/O	A/M
12	3	9	3	102	DESARROLLO DE MUJER MICROEMPRESARIA	PÉRSONA	420.0	335.0	335.0	79.8	100.0


EJE ESTRATÉGICO: ECONOMIA COMPETITIVA E INCLUYENTE

LÍNEA DE POLÍTICA: SE ESTABLECERÁ UN ESQUEMA DE APOYOS Y ESTÍMULOS QUE IMPULSEN LA INVERSIÓN EN ACTIVIDADES PRODUCTIVAS

- A) Acciones realizadas
- B) Explicación a la variación física del alcanzado respecto del original
- C) Explicación a la variación física del alcanzado respecto del modificado

- A) Se brindaron asesorías y capacitación a mujeres emprendedoras, personas con capacidades diferentes y personas migrantes de pueblos indígenas, sobre los requisitos delegacionales para la apertura, conformación, consolidación y administración de las micro y pequeñas empresas. de igual forma se atendieron y canalizaron empresas a instituciones que otorgan créditos y capacitación empresarial como el fondo para el desarrollo social del Distrito Federal (fondeso) y Nacional Financiera, instituciones que contemplan tasas de interés, plazos y condiciones generales de preferencia. Los cursos de Capacitación proporcionados a las mujeres interesadas en impulsar, fortalecer y desarrollar el segmento de pymes fueron: Forma tu micro empresa, Consígúete un crédito, ¿Calificas para un crédito?, Identifica tu mercado, ¿Que régimen de sociedad me conviene?, Determina tus costos, como promover de manera eficiente productos o servicios, 13 Pasos para elaborar tu plan de negocios, etc.
- B) La variación se debió a que como esta actividad esta sujeta a la demanda ciudadana disminuyó el número de asesorías a micro créditos y a que hubo una menor participación en la constitución de cooperativas.
- C) No existe variación

Elaboró: 
L.C. EDUARDO A. VÁZQUEZ CAMACHO
DIRECTOR DE RECURSOS HUMANOS Y FINANCIEROS

Autorizó: 
LIC MIGUEL RAMÍREZ PÉREZ
DIRECTOR GENERAL DE ADMINISTRACIÓN



AIRAIR AVANCE EN LOS INDICADORES DE LOS RESULTADOS DE LAS ACTIVIDADES INSTITUCIONALES REALIZADAS

UNIDAD RESPONSABLE: 02 CD 04 DELEGACIÓN POLÍTICA DE COYOACÁN

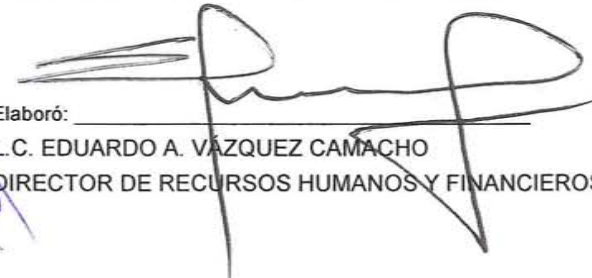
VG	FI	F	SF	AI	DENOMINACIÓN	UNIDAD DE MEDIDA	METAS 2012			ÍNDICE DE CUMPLIMIENTO DE METAS	
							ORIGINAL	MODIFICADA	ALCANZADA	A/O	A/M
13	2	5	6	101	APOYOS ALIMENTICIOS COMPLEMENTARIOS EN EDUCACIÓN BÁSICA	APOYO	910.0	1,000.0	1,000.0	109.9	100.0


EJE ESTRATÉGICO: EQUIDAD

LÍNEA DE POLÍTICA : SE ORGANIZARA UN AMPLIO ESFUERZO INTERINSTITUCIONAL PARA ERRADICAR EL TRABAJO INFANTIL, LA VIOLENCIA CONTRA LOS NIÑOS Y NIÑAS; Y SE EXTENDERÁN LOS PROGRAMAS DE AYUDA A LA INFANCIA

- A) Acciones realizadas
- B) Explicación a la variación física del alcanzado respecto del original
- C) Explicación a la variación física del alcanzado respecto del modificado

- A) Se otorgaron 1,000 apoyos para niños que cursan el sexto año de primaria y tercero de secundaria y las actividades que se llevaron a cabo fueron: la emisión y difusión de la convocatoria con las bases de participación, las zonas y unidades territoriales participantes, recepción de solicitud y la documentación de los interesados en los módulos de atención, visitas domiciliarias (aleatorias) a los solicitantes, integración de expedientes, determinando e informando a los solicitantes el resultado de la solicitud, integración de padrón de beneficiarios, entrega de los apoyos por medio de tarjetas electrónicas. Aplicar el procedimiento de altas y bajas del padrón de beneficiarios elaborando reportes e informes.
- B) La variación de la meta se debió a que se asignaron recursos para apoyar a 1,000 niños de acuerdo a las reglas de operación publicadas.
- C) No existe variación

Elaboró: 
 L.C. EDUARDO A. VÁZQUEZ CAMACHO
 DIRECTOR DE RECURSOS HUMANOS Y FINANCIEROS

Autorizó: 
 LIC MIGUEL RAMÍREZ PÉREZ
 DIRECTOR GENERAL DE ADMINISTRACIÓN

241



AIRAIR AVANCE EN LOS INDICADORES DE LOS RESULTADOS DE LAS ACTIVIDADES INSTITUCIONALES REALIZADAS

UNIDAD RESPONSABLE: 02 CD 04 DELEGACIÓN POLÍTICA DE COYOACÁN

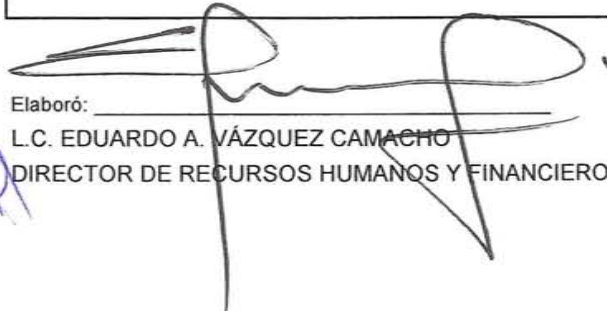
VG	FI	F	SF	AI	DENOMINACIÓN	UNIDAD DE MEDIDA	METAS 2012			ÍNDICE DE CUMPLIMIENTO DE METAS	
							ORIGINAL	MODIFICADA	ALCANZADA	A/O	A/M
13	2	6	5	101	APOYOS DELEGACIONALES PARA LA ALIMENTACIÓN A POBLACIÓN EN CONDICIONES DE MARGINACIÓN	APOYO	7,385.0	10,244.0	10,244.0	138.7	100.0


EJE ESTRATÉGICO: EQUIDAD

LÍNEA DE POLÍTICA: MEDIANTE LA INSTRUMENTACIÓN DEL SISTEMA SOCIAL DEL D.F., SE AUMENTARÁN Y MEJORARÁN LA PREVENCIÓN Y ATENCIÓN A PERSONAS Y FAMILIAS EN CONDICIONES DE ABANDONO O EXTREMA NECESIDAD

- A) Acciones realizadas
- B) Explicación a la variación física del alcanzado respecto del original
- C) Explicación a la variación física del alcanzado respecto del modificado

- A) Se otorgaron 10,194 apoyos para el programa de alimentación y 50 para el programa de mujeres que sufren de violencia, mediante tarjetas electrónica. Las actividades que se llevaron a cabo fueron: la emisión y difusión de la convocatoria con las bases de participación en las zonas y unidades territoriales participantes, recepción de solicitud y la documentación de los interesados en los módulos de atención, visitas domiciliarias (aleatorias) a los solicitantes, integración de expedientes determinando e informando a los solicitantes el resultado de la solicitud, integración de padrón de beneficiarios, entrega de los apoyos por medio de tarjetas electrónicas. Aplicar el procedimiento de altas y bajas del padrón de beneficiarios elaborando reportes e informes.
- B) Existe variación debido a que se programaron 7,385 apoyos y fueron autorizadas recursos para otorgar 10,244 apoyos.
- C) No existe variación

Elaboró: 
 L.C. EDUARDO A. VÁZQUEZ CAMACHO
 DIRECTOR DE RECURSOS HUMANOS Y FINANCIEROS

Autorizó: 
 LIC MIGUEL RAMÍREZ PÉREZ
 DIRECTOR GENERAL DE ADMINISTRACIÓN

242



AIRAIR AVANCE EN LOS INDICADORES DE LOS RESULTADOS DE LAS ACTIVIDADES INSTITUCIONALES REALIZADAS

UNIDAD RESPONSABLE: 02 CD 04 DELEGACIÓN POLÍTICA DE COYOACÁN

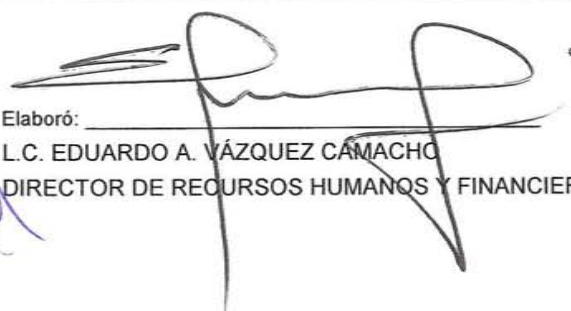
VG	FI	F	SF	AI	DENOMINACIÓN	UNIDAD DE MEDIDA	METAS 2012			ÍNDICE DE CUMPLIMIENTO DE METAS	
							ORIGINAL	MODIFICADA	ALCANZADA	A/O	A/M
13	2	6	8	102	ATENCIÓN DELEGACIONAL AL DESARROLLO DE LA NIÑEZ	PERSONA	11,900.0	4,000.0	4,000.0	33.6	100.0


EJE ESTRATÉGICO: EQUIDAD

LÍNEA DE POLÍTICA: SE ORGANIZARÁ UN AMPLIO ESFUERZO INTERINSTITUCIONAL PARA ERRADICAR EL TRABAJO INFANTIL, LA VIOLENCIA CONTRA LOS NIÑOS Y NIÑAS; Y SE EXTENDERÁN LOS PROGRAMAS DE AYUDA A LA INFANCIA.

- A) Acciones realizadas
- B) Explicación a la variación física del alcanzado respecto del original
- C) Explicación a la variación física del alcanzado respecto del modificado

- A) Durante el ejercicio 2012 se apoyó a las y los jefes de familia usuarios de los Centros de Desarrollo Comunitario y de los Centros de Desarrollo Infantil Delegacional en el mes de enero otorgándoles, un juguete con motivo de la festividad del Día de Reyes, beneficiando a 4,000 menores.
- B) La diferencia entre las cifras de la meta Anual (11, 900) y lo alcanzado (4,000) personas, obedece a que con el recurso otorgado sólo se pudo adquirir 4,000 juguetes.
- C) No existe variación

Elaboró: 
L.C. EDUARDO A. VÁZQUEZ CAMACHO
 DIRECTOR DE RECURSOS HUMANOS Y FINANCIEROS

Autorizó: 
LIC MIGUEL RAMÍREZ PÉREZ
 DIRECTOR GENERAL DE ADMINISTRACIÓN



AIRAIR AVANCE EN LOS INDICADORES DE LOS RESULTADOS DE LAS ACTIVIDADES INSTITUCIONALES REALIZADAS

UNIDAD RESPONSABLE: 02 CD 04 DELEGACIÓN POLÍTICA DE COYOACÁN

VG	FI	F	SF	AI	DENOMINACIÓN	UNIDAD DE MEDIDA	METAS 2012			ÍNDICE DE CUMPLIMIENTO DE METAS	
							ORIGINAL	MODIFICADA	ALCANZADA	A/O	A/M
13	2	6	8	104	SERVICIOS COMPLEMENTARIOS A PERSONAS CON DISCAPACIDAD	PERSONA	857.0	1,047.0	1,047.0	122.2	100.0

EJE ESTRATÉGICO: EQUIDAD

LÍNEA DE POLÍTICA: SE AMPLIARAN LAS POLITICAS Y PROGRAMAS DE ATENCION PARA LAS PERSONAS CON DISCAPACIDAD PARA GARANTIZARLES EL GOCE DE SUS DERECHOS SOCIALES Y DE SU DERECHO A LA CIUDAD.

- A) Acciones realizadas
- B) Explicación a la variación física del alcanzado respecto del original
- C) Explicación a la variación física del alcanzado respecto del modificado

- A) A través del programa PROESA: Se otorgaron 1,023 apoyos mediante tarjeta electrónica a personas con discapacidad. Las actividades que se llevaron a cabo fueron: la emisión de la convocatoria con las bases de participación, las zonas y unidades territoriales: recepción de solicitud y la documentación de los interesados en los módulos de atención, visitas domiciliarias (aleatorias) a los solicitantes, integración de expedientes, determinando e informando a los solicitantes el resultado de la solicitud, integración de padrón de beneficiarios, entrega de los apoyos por medio de tarjetas electrónicas. Aplicar el procedimiento de altas y bajas del padrón de beneficiarios, elaborando reportes e informes. Evaluación del programa.
 En el Centro de Vinculación para Personas con Discapacidad "Emiliano Zapata", ubicado en calle Morelos No. 40, Colonia Emiliano Zapata, se impartieron a 24 personas las siguientes actividades: taller de alfarería, educación física, taller de lenguaje, manualidades ecológicas, taller de expresión artística, taller de artes plásticas, atención y orientación psicológica, taller de orientación y apoyo grupas, taller de tejido.
- B) La variación en la meta física alcanzada en relación en la original se debió a que el presupuesto asignado para el programa PROESA fue mayor por lo que se otorgaron 1,023 beca y se continuo brindando servicio a los 24 personas con discapacidad en el Centro de Vinculación, esta adecuación fue solícita y autorizada por la Secretaría de Finanzas.
- C) No existe variación.

Elaboró:
 L.C. EDUARDO A. VÁZQUEZ CAMACHO
 DIRECTOR DE RECURSOS HUMANOS Y FINANCIEROS

Autorizó:
 LIC MIGUEL RAMÍREZ PÉREZ
 DIRECTOR GENERAL DE ADMINISTRACIÓN

244



AIRAIR AVANCE EN LOS INDICADORES DE LOS RESULTADOS DE LAS ACTIVIDADES INSTITUCIONALES REALIZADAS

UNIDAD RESPONSABLE: 02 CD 04 DELEGACIÓN POLÍTICA DE COYOACÁN

VG	FI	F	SF	AI	DENOMINACIÓN	UNIDAD DE MEDIDA	METAS 2012			ÍNDICE DE CUMPLIMIENTO DE METAS	
							ORIGINAL	MODIFICADA	ALCANZADA	A/O	A/M
13	2	6	8	105	SERVICIOS DELEGACIONALES DE APOYO SOCIAL A ADULTOS MAYORES	PERSONA	2,525.0	2,129.0	2,129.0	84.3	100.0

EJE ESTRATÉGICO: EQUIDAD

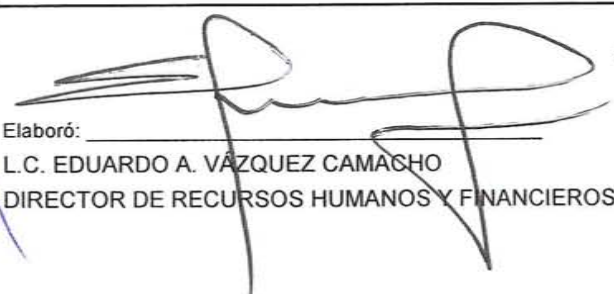
LÍNEA DE POLÍTICA: SE AMPLIARÁN LAS POLÍTICAS Y PROGRAMAS DE ATENCIÓN PARA LAS PERSONAS CON DISCAPACIDAD PARA GARANTIZARLES EL GOCE DE SUS DERECHOS SOCIALES Y DE SU DERECHO A LA CIUDAD


- A) Acciones realizadas
- B) Explicación a la variación física del alcanzado respecto del original
- C) Explicación a la variación física del alcanzado respecto del modificado

A) SE LLEVARON A CABO LAS SIGUIENTES ACCIONES:

DIRECCIÓN DE EDUCACIÓN: Se aprovecha el conocimiento, la experiencia y el esfuerzo solidario de los 18 profesores y profesoras jubilados y pensionados a nivel primaria, secundaria y bachillerato. Se apoya a alumnos en la elaboración de sus tareas escolares y a la vez, se refuerzan los conocimientos adquiridos en los planteles educativos.

DIRECCIÓN DE DESARROLLO COMUNITARIO Y SALUD: Jefatura de Grupos vulnerables: Otorgar servicios de apoyo a 805 personas de la tercera edad, que se reúnen en los diferentes puntos de la Delegación y casas de la tercera edad "Xicoténcatl", Casa de la Tercera Edad "Huayamilpas", Centro de Medio Día del Adulto Mayor Independiente "CEMDAMI", en donde se imparten las siguientes actividades: a) Deportivas; gimnasia, tai-chi, yoga, cachibol, activación física. b) Culturales: teatro, canto, danzón, danza regional, lectura, juegos de mesa y convivencia musical. c) Manualidades: pintura en tela, fieltro, pintura al óleo, pintura en cerámica, tejido en telar, fieltro, migajón, tarjetería española, tejido de agujas, decorado de pastelería, bordado en listón, jaboneras hechas de pasta flexible, cuadros de paisajes resaltados con nudo francés, bisutería, talabartería, pintura en madera. d) Jornadas de Salud: Jornadas Médicas en la UAM-XOCHIMILCO, e) Actividades Especiales: paseos recreativos a diversos grupos: Archivo General de la Nación y Planetario "Luis Enrique Erró" INP, Castillo de Chapultepec, Xochimilco, Museo de la Acuarela, Fonoteca, Museo del Estanquillo, Museo del Ejército

Elaboró: 
 L.C. EDUARDO A. VÁZQUEZ CAMACHO
 DIRECTOR DE RECURSOS HUMANOS Y FINANCIEROS

Autorizó: 
 LIC MIGUEL RAMÍREZ PÉREZ
 DIRECTOR GENERAL DE ADMINISTRACIÓN

245



AIRAIR AVANCE EN LOS INDICADORES DE LOS RESULTADOS DE LAS ACTIVIDADES INSTITUCIONALES REALIZADAS

UNIDAD RESPONSABLE: 02 CD 04 DELEGACIÓN POLÍTICA DE COYOACÁN

VG	FI	F	SF	AI	DENOMINACIÓN	UNIDAD DE MEDIDA	METAS 2012			ÍNDICE DE CUMPLIMIENTO DE METAS	
							ORIGINAL	MODIFICADA	ALCANZADA	A/O	A/M
13	2	6	8	105	SERVICIOS DELEGACIONALES DE APOYO SOCIAL A ADULTOS MAYORES	PERSONA	2,525.0	2,129.0	2,129.0	84.3	100.0

EJE ESTRATÉGICO: EQUIDAD

LÍNEA DE POLÍTICA: SE AMPLIARÁN LAS POLÍTICAS Y PROGRAMAS DE ATENCIÓN PARA LAS PERSONAS CON DISCAPACIDAD PARA GARANTIZARLES EL GOCE DE SUS DERECHOS SOCIALES Y DE SU DERECHO A LA CIUDAD

- A) Acciones realizadas
- B) Explicación a la variación física del alcanzado respecto del original
- C) Explicación a la variación física del alcanzado respecto del modificado

y fuerza Aérea, San Pedro Actopán, Campamento "Mártires de Río Blanco" Catemaco, Ver., visita a Rancho Los Trimentineros; f) Pláticas: Hipertensión g) actividades especiales: toma de glucosa, colesterol y triglicéridos, vacunación contra la influenza y servicio de optometría.

A través del Programa PROESA: Se otorgaron 1,306 apoyos mediante tarjeta electrónica a adultos mayores. Las actividades que se llevaron a cabo fueron: la emisión y difusión de la convocatoria con las bases de participación en las zonas y unidades territoriales participantes, recepción de solicitud y la documentación de los interesados en los módulos de atención, visitas domiciliarias (aleatorias) a los solicitantes, integración de expedientes determinando e informando a los solicitantes el resultado de la solicitud, integración de padrón de beneficiarios, entrega de los apoyos por medio de tarjetas electrónicas. Aplicar el procedimiento de altas y bajas del padrón de beneficiarios, elaborando reportes e informes.

- B) La variación en la meta física original en relación con la alcanzada obedece a que el presupuesto autorizado fue menor para este programa, por lo que fue necesario modificar la meta física.
- C) No existe variación

Elaboró:
L.C. EDUARDO A. VÁZQUEZ CAMACHO
 DIRECTOR DE RECURSOS HUMANOS Y FINANCIEROS

Autorizó:
LIC MIGUEL RAMÍREZ PÉREZ
 DIRECTOR GENERAL DE ADMINISTRACIÓN

246



AIRAIR AVANCE EN LOS INDICADORES DE LOS RESULTADOS DE LAS ACTIVIDADES INSTITUCIONALES REALIZADAS

UNIDAD RESPONSABLE: 02 CD 04 DELEGACIÓN POLÍTICA DE COYOACÁN

VG	FI	F	SF	AI	DENOMINACIÓN	UNIDAD DE MEDIDA	METAS 2012			ÍNDICE DE CUMPLIMIENTO DE METAS	
							ORIGINAL	MODIFICADA	ALCANZADA	A/O	A/M
13	2	6	9	103	MANTENIMIENTO DE INFRAESTRUCTURA SOCIAL EN DELEGACIONES	INMUEBLE	27.0	43.0	43.0	159.3	100.0

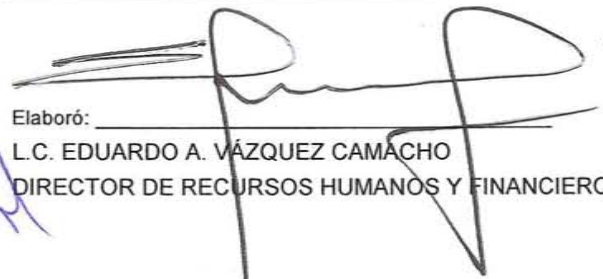
EJE ESTRATÉGICO: NUEVO ORDEN URBANO: SERVICIOS EFICIENTES Y DE CALIDAD


LÍNEA DE POLÍTICA: EMPRENDEREMOS EL RESCATE DE ESPACIOS PÚBLICOS Y SE DISEÑARÁN LAS ESTRUCTURAS DE PARTICIPACIÓN Y CORRESPONSABILIDAD SOCIAL PARA LA REALIZACIÓN DE ACTIVIDADES CULTURALES, DEPORTIVAS, ARTÍSTICAS Y RECREATIVAS QUE DINAMICEN SU UTILIZACIÓN.

- A) Acciones realizadas
- B) Explicación a la variación física del alcanzado respecto del original
- C) Explicación a la variación física del alcanzado respecto del modificado

A) Se llevó a cabo el mantenimiento de (43) inmuebles de los cuales mediante Obra Pública por contrato se atendieron (13) inmuebles siendo estos: 1" Cendi Ajusco Monserrat", Col. Ajusco (interior del mercado de "la bola") 2" Cendi Pescaditos" Col. Sta Úrsula coapa (interior del mercado), 3" Cendi Xotepingo" Col. Ciudad Jardín (interior del mercado) 4" Cendi Culhuacán" Col. Ex Ejido Culhuacán, 5 Cendi Aquiles Serdán, Col. San Francisco Culhuacán, 6 Cendi Avante, Col. Avante (int. mercado) 7 Cendi la Candelaria, Pueblo. de la Candelaria, 8 Cendi Carmen Serdán, Col. Carmen Serdán, 9 Cendi Xotepingo, Col. Ciudad Jardín, 10 Centro de Desarrollo Social y Comunitario: Santa Úrsula, Col. Santa Úrsula, 11 Centro de Desarrollo Social y Comunitario: Imán, Col. Pedregal de Carrasco, 12 Centro de Desarrollo Social y Comunitario: Culhuacanes, Col. C.T.M. Culhuacán Secc. VIII, 13 Centro de Desarrollo Social y Comunitario: Cafetales, Col. C.T.M. Culhuacan Secc. IX-A

Mediante obra por Administración se atendieron (30) inmuebles siendo estos: 1 Centro de Trabajo Ana Ma. Hernández, Col. Barrio la Concepción 2 CEDECO Culhuacanes, Col. U.H. C.T.M. Culhuacanes 3 Cendidel Ana María Hernández, Col. Barrio la Concepción 4, CEDECO Cafetales, Col. U.H. C.T.M Culhuacán Secc IX 5 CEDECO Cuauhtémoc. Col. Sto. Domingo 6 Cendidel Churubusco, Col. San Mateo Churubusco 7 CEDECO Imán, Col Pedregal de Carrasco. 8 Cedeco Santa Úrsula Coapa (centro femenil), Col Pedregal de Santa Úrsula., Coapa 9 Cedeco San Pablo Tepetlapa, Col Pueblo de Santa Úrsula Coapa 10 Cendi No. 10 Ernest Newman, Col. Educación, 11 Cedeco Ajusco, Col. Ajusco, 12 Cedeco San Francisco Culhuacán Col. San Francisco Culhuacán, 13 Cendi Justo Sierra Col. Avante, 14 Cendi la Candelaria, Col. la Candelaria 15 Cedeco la Cantera Col Pedregal de Sto. Domingo 16 Cendidel Ajusco Moctezuma Col. Ajusco, 17 Cendidel Ajusco Montserrat, Col. Ajusco, 18 Cendidel las Nieves, Col. Santa Úrsula, 19 Cendidel Santa Úrsula (pescaditos), Col. Santa Úrsula,

Elaboró: 
L.C. EDUARDO A. VÁZQUEZ CAMACHO
DIRECTOR DE RECURSOS HUMANOS Y FINANCIEROS

Autorizó: 
LIC MIGUEL RAMÍREZ PÉREZ
DIRECTOR GENERAL DE ADMINISTRACIÓN



AIRAIR AVANCE EN LOS INDICADORES DE LOS RESULTADOS DE LAS ACTIVIDADES INSTITUCIONALES REALIZADAS

UNIDAD RESPONSABLE: 02 CD 04 DELEGACIÓN POLÍTICA DE COYOACÁN

VG	FI	F	SF	AI	DENOMINACIÓN	UNIDAD DE MEDIDA	METAS 2012			ÍNDICE DE CUMPLIMIENTO DE METAS	
							ORIGINAL	MODIFICADA	ALCANZADA	A/O	A/M
13	2	6	9	103	MANTENIMIENTO DE INFRAESTRUCTURA SOCIAL EN DELEGACIONES	INMUEBLE	27.0	38.0	43.0	159.3	113.2

EJE ESTRATÉGICO: NUEVO ORDEN URBANO: SERVICIOS EFICIENTES Y DE CALIDAD

LÍNEA DE POLÍTICA: EMPRENDEREMOS EL RESCATE DE ESPACIOS PÚBLICOS Y SE DISEÑARÁN LAS ESTRUCTURAS DE PARTICIPACIÓN Y CORRESPONSABILIDAD SOCIAL PARA LA REALIZACIÓN DE ACTIVIDADES CULTURALES, DEPORTIVAS, ARTÍSTICAS Y RECREATIVAS QUE DINAMICEN SU UTILIZACIÓN.

- A) Acciones realizadas
- B) Explicación a la variación física del alcanzado respecto del original
- C) Explicación a la variación física del alcanzado respecto del modificado

20 Cendidel Marisol, Col Pueblo de Santa Úrsula Coapa, 21 Cendidel Sto. Domingo Col Pedregal de Sto. Domingo, 22 Cendidel Avante Col. Avante. 23 Cendidel Santa Úrsula Col. Pedregal de Sta. Úrsula 24 Cendidel Coyoacán, Col del Carmen Coyoacán 25 Cendidel Aquiles Serdán, Col. San Fco. Culhuacán, 26 Cendidel los Reyes, Plazuela de los Reyes Col. Pueblo de los Reyes, 27 Cedeco Emiliano Zapata, Morelos No. 40 Col. Emiliano Zapata, 28 Cendidel San Pablo Tepetlapa Moctezuma y Emiliano Zapata Col. San Pablo Tepetlapa, 29 Cedeco Francisco I. Madero 30 Cedeco Marisol

Los trabajos ejecutados más relevantes consistieron en: albañilería, impermeabilización, instalación eléctrica, instalaciones hidrosanitarias, herrería, cancelería, pintura, acabados, cambio de vigas para reforzamiento de techumbre,

- B) La meta física se rebasó mediante obra por administración, principalmente en la ejecución de trabajos de mantenimiento menor que no requirió mayor derrama de recursos, debido a ello fue necesario solicitar la adecuación de meta física.
- C) La meta física se rebasó mediante obra por administración, principalmente en la ejecución de trabajos de mantenimiento menor que no requirió mayor derrama de recursos, debido a ello fue necesario solicitar la adecuación de meta física.

Elaboró:
L.C. EDUARDO A. VÁZQUEZ CAMACHO
 DIRECTOR DE RECURSOS HUMANOS Y FINANCIEROS

Autorizó:
LIC MIGUEL RAMÍREZ PÉREZ
 DIRECTOR GENERAL DE ADMINISTRACIÓN



AIRAIR AVANCE EN LOS INDICADORES DE LOS RESULTADOS DE LAS ACTIVIDADES INSTITUCIONALES REALIZADAS

UNIDAD RESPONSABLE: 02 CD 04 DELEGACIÓN POLÍTICA DE COYOACÁN

VG	FI	F	SF	AI	DENOMINACIÓN	UNIDAD DE MEDIDA	METAS 2012			ÍNDICE DE CUMPLIMIENTO DE METAS	
							ORIGINAL	MODIFICADA	ALCANZADA	A/O	A/M
13	2	6	9	106	PROGRAMAS DELEGACIONALES DE APOYO A LA JUVENTUD	APOYO	35.0	69.0	69.0	197.1	100.0

EJE ESTRATÉGICO: EQUIDAD

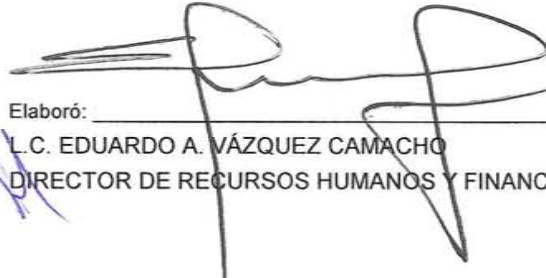
LÍNEA DE POLÍTICA: SE INSTRUMENTARÁN MECANISMOS PARA REVERTIR LA EXCLUSIÓN SOCIAL DE LOS JÓVENES MEDIANTE LA AMPLIACIÓN DE LA OFERTA EDUCATIVA, DEL EMPLEO, DEL ACCESO A LA VIVIENDA, DE ALTERNATIVAS DE RECREACIÓN Y DE CREACIÓN CULTURAL


- A) Acciones realizadas
- B) Explicación a la variación física del alcanzado respecto del original
- C) Explicación a la variación física del alcanzado respecto del modificado

A) Se otorgaron 50 apoyos para adolescentes embarazadas menores de 18 años, las actividades que se llevaron a cabo fueron: la emisión y difusión de la convocatoria con las bases de participación en las zonas y unidades territoriales participantes, recepción de solicitud y la documentación de los interesados en los módulos de atención, visitas domiciliarias (aleatorias) a los solicitantes, integración de expedientes determinando e informando a los solicitantes el resultado de la solicitud, integración de padrón de beneficiarios, entrega de los apoyos por medio de tarjetas electrónicas. Se aplicó el procedimiento de altas y bajas del padrón de beneficiarios elaborando reportes e informes. Así como 19 apoyos para el programa Mujer Joven, Mujer con Derechos: festejo denominado: Gran Baile Nacional de Quinceañeras.

B) La variación en la meta física original en relación con la alcanzada se debe a que el presupuesto autorizado fue mayor, razón por la cual se solicitó la modificación de la meta física de 35 a 69 de los cuales 50 apoyos fueron asignados al programa PROESA y 19 al programa Mujer Joven, Mujer con Derechos (Quinceañeras).

C) No existe variación

Elaboró: 
L.C. EDUARDO A. VÁZQUEZ CAMACHO
DIRECTOR DE RECURSOS HUMANOS Y FINANCIEROS

Autorizó: 
LIC MIGUEL RAMÍREZ PÉREZ
DIRECTOR GENERAL DE ADMINISTRACIÓN



AIRAIR AVANCE EN LOS INDICADORES DE LOS RESULTADOS DE LAS ACTIVIDADES INSTITUCIONALES REALIZADAS

UNIDAD RESPONSABLE: 02 CD 04 DELEGACIÓN POLÍTICA DE COYOACÁN

VG	FI	F	SF	AI	DENOMINACIÓN	UNIDAD DE MEDIDA	METAS 2012			ÍNDICE DE CUMPLIMIENTO DE METAS	
							ORIGINAL	MODIFICADA	ALCANZADA	A/O	A/M
13	2	6	9	107	SERVICIOS Y AYUDAS DELEGACIONALES DE ASISTENCIA SOCIAL	PERSONA	4,375.0	4,375.0	4,467.0	102.1	102.1

EJE ESTRATÉGICO: EQUIDAD


LÍNEA DE POLÍTICA: MEDIANTE LA INSTRUMENTACIÓN DEL SISTEMA SOCIAL DEL DISTRITO FEDERAL, SE AUMENTARÁ Y MEJORARÁ LA PREVENCIÓN Y ATENCIÓN A PERSONAS Y FAMILIAS EN CONDICIONES DE ABANDONO O EXTREMA NECESIDAD


- A) Acciones realizadas
- B) Explicación a la variación física del alcanzado respecto del original
- C) Explicación a la variación física del alcanzado respecto del modificado

A) Se realizaron las siguientes acciones:

DIRECCIÓN DE EDUCACIÓN : Durante el ejercicio 2012 el impacto social se vertió en las acciones asistenciales a la ciudadanía, brindando asesoría sobre programas sociales, realizando estudios socioeconómicos para diversos trámites de agua y predial, con los cuales se benefició a 845 personas ; así como apoyo en actividades como las Jornadas inaugurales de la "Casa de las Mujeres" beneficiando a 700 personas. En el rubro de educación se apoyó en actividades como el concurso "Calaveritas Literarias", dos Ofrendas Monumentales y la Ceremonia Cívica del 20 de noviembre, beneficiando a 1,550 personas y se participó en el programa de alfabetización "Yo Sí Puedo", beneficiando a 27 personas.

DIRECCIÓN DE DESARROLLO COMUNITARIO Y SALUD : Se realizaron actividades que fueron 1,345: estudios socioeconómicos, visitas domiciliarias, traslados a su lugar de origen, donaciones (sillas de ruedas), orientaciones a diversos problemas y canalización a Instituciones públicas y/o privadas de esta Delegación. Se realizaron las siguientes acciones con los jóvenes que pernoctan bajo el puente vehicular de Taxqueña y Tlalpan: jornadas de salud, canalizaciones al Centro de Desintoxicación "Torres de Potrero", al Hospital Pediátrico Infantil de Coyoacán, al Hospital de Xoco, Toxicológico Venustiano Carranza, Albergue "Coruña Niños", se tramitó hojas de gratuidad en el Centro de Salud Margarita Chorne. Se realizaron recorridos nocturnos de la "Campaña de Invierno 2012-2013", en los diferentes puntos donde se tiene detectado personas en situación de calle y se les proporcionó atención médica, alimento y cobijas.

Elaboró: 
 L.C. EDUARDO A. VAZQUEZ CAMACHO
 DIRECTOR DE RECURSOS HUMANOS Y FINANCIEROS

Autorizó: 
 LIC MIGUEL RAMÍREZ PÉREZ
 DIRECTOR GENERAL DE ADMINISTRACIÓN



AIRAIR AVANCE EN LOS INDICADORES DE LOS RESULTADOS DE LAS ACTIVIDADES INSTITUCIONALES REALIZADAS

UNIDAD RESPONSABLE: 02 CD 04 DELEGACIÓN POLÍTICA DE COYOACÁN

VG	FI	F	SF	AI	DENOMINACIÓN	METAS 2012			ÍNDICE DE CUMPLIMIENTO DE METAS	
						ORIGINAL	MODIFICADA	ALCANZADA	A/O	A/M
13	2	6	9	107	SERVICIOS Y AYUDAS DELEGACIONALES DE ASISTENCIA SOCIAL	4,375.0	4,375.0	4,467.0	102.1	102.1

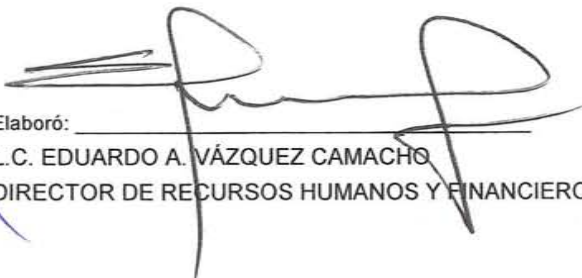
EJE ESTRATÉGICO: EQUIDAD


LÍNEA DE POLÍTICA: MEDIANTE LA INSTRUMENTACION DEL SISTEMA SOCIAL DEL DISTRITO FEDERAL, SE AUMENTARA Y MEJORARA LA PREVENCION Y ATENCION A PERSONAS Y FAMILIAS EN CONDICIONES DE ABANDONO O EXTREMA NECESIDAD

- A) Acciones realizadas
- B) Explicación a la variación física del alcanzado respecto del original
- C) Explicación a la variación física del alcanzado respecto del modificado

B) DIRECCIÓN DE EDUCACIÓN : Al concluir el ejercicio 2012 se logró atender a más personas, lo que representa un avance con respecto a la meta anual programada, esto debido diversos factores, a saber: Disponibilidad de las Instituciones externas que nos brindan diversos apoyos como CIJ y MEXFAM entre otras, e instituciones de gobierno como INMUJERES e INAPAM .

C) No aplica

Elaboró: 
 L.C. EDUARDO A. VÁZQUEZ CAMACHO
 DIRECTOR DE RECURSOS HUMANOS Y FINANCIEROS

Autorizó: 
 LIC MIGUEL RAMÍREZ PÉREZ
 DIRECTOR GENERAL DE ADMINISTRACIÓN



AIRAIR AVANCE EN LOS INDICADORES DE LOS RESULTADOS DE LAS ACTIVIDADES INSTITUCIONALES REALIZADAS

UNIDAD RESPONSABLE: 02 CD 04 DELEGACIÓN POLÍTICA DE COYOACÁN

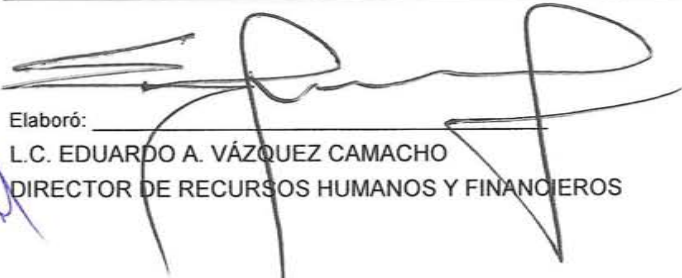
VG	FI	F	SF	AI	DENOMINACIÓN	UNIDAD DE MEDIDA	METAS 2012			ÍNDICE DE CUMPLIMIENTO DE METAS	
							ORIGINAL	MODIFICADA	ALCANZADA	A/O	A/M
13	2	7	1	102	PROGRAMAS COMPLEMENTARIOS DE ATENCIÓN A UNIDADES HABITACIONALES	UNIDAD HABITACIONAL	35.0	30.0	30.0	85.7	100.0


EJE ESTRATÉGICO: NUEVO ORDEN URBANO: SERVICIOS EFICIENTES Y CALIDAD

LÍNEA DE POLÍTICA: SE INSTRUMENTARÁN MECANISMOS PARA LA ADQUISICIÓN, REMODELACIÓN, Y AMPLIACIÓN DE VIVIENDAS, CON PARTICULAR ATENCIÓN EN GENERACIÓN OPCIONES ACCESIBLES DE CRÉDITO A MUJERES EN CONDICIONES DE DISCRIMINACIÓN Y MAYOR VULNERABILIDAD.

- A) Acciones realizadas
- B) Explicación a la variación física del alcanzado respecto del original
- C) Explicación a la variación física del alcanzado respecto del modificado

- A) Se realizó la difusión a través de carteles y volantes alusivos a la realización de las asambleas vecinales durante el mes de abril de 2012. Se efectuaron las 30 asambleas de organización y definición de proyecto de obra del programa social para unidades habitacionales de interés social en la delegación Coyoacán, "comunidad" ejercicio fiscal 2012. Se integraron 60 comités vecinales (30 de administración y 30 de supervisión), conformados por 180 vecinos (118 mujeres y 62 hombres) se abrieron las cuentas bancarias mancomunadas, por parte de los comités de administración, mismas que se dieron de alta en el catálogo de cuentas bancarias de proveedores del Gobierno del Distrito Federal. Se llevaron a cabo los recorridos con los comités, los prestadores de servicios y los promotores, con el propósito de realizar los proyectos de obra, y así definir al prestador de servicios que ejecuto las obras. Se firmaron 30 contratos de prestación de servicios, entre comités y prestadores
- B) La variación que se presenta en la meta física obedece a que en el anteproyecto del presupuesto autorizado fue menor al solicitado por lo que fue necesario solicitar la adecuación de la meta física.
- C) No existe variación.

Elaboró: 
 L.C. EDUARDO A. VÁZQUEZ CAMACHO
 DIRECTOR DE RECURSOS HUMANOS Y FINANCIEROS

Autorizó: 
 LIC MIGUEL RAMÍREZ PÉREZ
 DIRECTOR GENERAL DE ADMINISTRACIÓN



AIRAIR AVANCE EN LOS INDICADORES DE LOS RESULTADOS DE LAS ACTIVIDADES INSTITUCIONALES REALIZADAS

UNIDAD RESPONSABLE: 02 CD 04 DELEGACIÓN POLÍTICA DE COYOACÁN

VG	FI	F	SF	AI	DENOMINACIÓN	UNIDAD DE MEDIDA	METAS 2012			ÍNDICE DE CUMPLIMIENTO DE METAS	
							ORIGINAL	MODIFICADA	ALCANZADA	A/O	A/M
13	2	7	1	103	PROGRAMAS DELEGACIONALES DE DESARROLLO SOCIAL Y COMUNITARIO	ACCIÓN	126.0	185.0	202.0	160.3	109.2


EJE ESTRATÉGICO: EQUIDAD

LÍNEA DE POLÍTICA: A TRAVÉS DE PROGRAMAS DE APOYO, ESPECÍFICOS EN MATERIA DE EDUCACIÓN, INGRESOS, SALUD, VIVIENDA Y ALIMENTACIÓN, SE BUSCARÁ CERRAR PROGRESIVAMENTE LAS BRECHAS DE DESIGUALDAD QUE PADECEN LOS INDÍGENAS Y PUEBLOS ORIGINARIOS EN LA CIUDAD.

- A) Acciones realizadas
- B) Explicación a la variación física del alcanzado respecto del original
- C) Explicación a la variación física del alcanzado respecto del modificado

- A) Se ofrecen 202 acciones como son actividades encaminadas a la capacitación del usuario para el empleo e incluso para el autoempleo, tales como: Cultura de Belleza, Corte y Confección, Secretariado y la carrera de Puericultura (carreras SEP). Se cuenta con otras actividades educativas como inglés, lectura, escritura, estimulación temprana, preparatoria en línea. También se ofrecen actividades culturales y cívicas: artesanías, bordado en listón, cerámica, cocina tradicional, decoración con globos, música, pintura en tela, tecnologías domésticas, danza árabe, danza regional, danzón, fieltro, guitarra, etc. Se incluyen también actividades deportivas como gimnasia, aerobics, fútbol soccer infantil, yoga, zumba, básquetbol, box, karate, etc., con el fin de acrecentar la unión familiar para el mejoramiento de la comunidad.
- B) La variación que se presenta en la Meta Física original de 126 acciones con relación a la meta alcanzada de 202 se debió a la demanda de actividades y cursos que se imparten en los Centros de Desarrollo Comunitario, por lo que fue necesario solicitar la adecuación a la meta física a 185 acciones autorizadas.

Elaboró: 
L.C. EDUARDO A. VÁZQUEZ CAMACHO
DIRECTOR DE RECURSOS HUMANOS Y FINANCIEROS

Autorizó: 
LIC MIGUEL RAMÍREZ PÉREZ
DIRECTOR GENERAL DE ADMINISTRACIÓN



AIRAIR AVANCE EN LOS INDICADORES DE LOS RESULTADOS DE LAS ACTIVIDADES INSTITUCIONALES REALIZADAS

UNIDAD RESPONSABLE: 02 CD 04 DELEGACIÓN POLÍTICA DE COYOACÁN


VG	FI	F	SF	AI	DENOMINACIÓN	UNIDAD DE MEDIDA	METAS 2012			ÍNDICE DE CUMPLIMIENTO DE METAS	
							ORIGINAL	MODIFICADA	ALCANZADA	A/O	A/M
13	2	7	1	103	PROGRAMAS DELEGACIONALES DE DESARROLLO SOCIAL Y COMUNITARIO	ACCIÓN	126.0	185.0	202.0	160.3	109.2


EJE ESTRATÉGICO: EQUIDAD

LÍNEA DE POLÍTICA: A TRAVÉS DE PROGRAMAS DE APOYO, ESPECIFICOS EN MATERIA DE EDUCACIÓN, INGRESOS, SALUD, VIVIENDA Y ALIMENTACIÓN, SE BUSCARA CERRAR PROGRESIVAMENTE LAS BRECHAS DE DESIGUALDAD QUE PADECEN LOS INDIGENAS Y PUEBLOS ORIGINARIOS EN LA CIUDAD.

- A) Acciones realizadas
- B) Explicación a la variación física del alcanzado respecto del original
- C) Explicación a la variación física del alcanzado respecto del modificado

C) La meta física modificada fue superada debido a la demanda de la comunidad por lo que abrieron cursos en horarios vespertinos y sabatinos.

Elaboró: 
L.C. EDUARDO A. VÁZQUEZ CAMACHO
 DIRECTOR DE RECURSOS HUMANOS Y FINANCIEROS

Autorizó: 
LIC MIGUEL RAMÍREZ PÉREZ
 DIRECTOR GENERAL DE ADMINISTRACIÓN



AIRAIR AVANCE EN LOS INDICADORES DE LOS RESULTADOS DE LAS ACTIVIDADES INSTITUCIONALES REALIZADAS

UNIDAD RESPONSABLE: 02 CD 04 DELEGACIÓN POLÍTICA DE COYOACÁN

VG	FI	F	SF	AI	DENOMINACIÓN	UNIDAD DE MEDIDA	METAS 2012			ÍNDICE DE CUMPLIMIENTO DE METAS	
							ORIGINAL	MODIFICADA	ALCANZADA	A/O	A/M
13	2	7	1	104	TALLERES DELEGACIONALES DE PROMOCIÓN PARA LA IGUALDAD SOCIAL	PERSONA	6,300.0	6,300.0	6,519.0	103.5	103.5

EJE ESTRATÉGICO: EQUIDAD

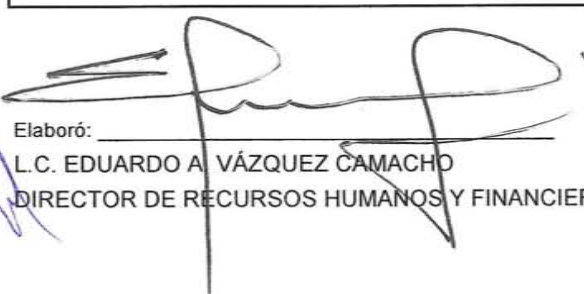
LÍNEA DE POLÍTICA: A TRAVÉS DE PROGRAMAS DE APOYO, ESPECIFICOS EN MATERIA DE EDUCACIÓN, INGRESOS, SALUD, VIVIENDA Y ALIMENTACIÓN, SE BUSCARA CERRAR PROGRESIVAMENTE LAS BRECHAS DE DESIGUALDAD QUE PADECEN LOS INDIGENAS Y PUEBLOS ORIGINARIOS EN LA CIUDAD.


- A) Acciones realizadas
- B) Explicación a la variación física del alcanzado respecto del original
- C) Explicación a la variación física del alcanzado respecto del modificado

A) Se realizaron talleres, ferias y eventos en el marco del programa de ciudadanía, dirigida a la población indígena, así como programa "Construyendo la Equidad" en escuelas primarias, secundaria técnica No. 64 y Centro comunitario "Ana María Hernández". ENERO 1,560, FEBRERO 1,065, MARZO 798, ABRIL 609, MAYO 425, JUNIO 22, JULIO 476, AGOSTO 648, SEPTIEMBRE 106, OCTUBRE 268, NOVIEMBRE 388 y DICIEMBRE 154. Se atendió a 6,519 personas.

B) La meta física fue superada debido a la asistencia de participantes mayor a lo esperado, en las diferentes conferencias y talleres que se llevaron a cabo en las escuelas públicas y en los foros delegacionales.

C) No aplica

Elaboró: 
 L.C. EDUARDO A. VÁZQUEZ CAMACHO
 DIRECTOR DE RECURSOS HUMANOS Y FINANCIEROS

Autorizó: 
 LIC MIGUEL RAMÍREZ PÉREZ
 DIRECTOR GENERAL DE ADMINISTRACIÓN



AIRAIR AVANCE EN LOS INDICADORES DE LOS RESULTADOS DE LAS ACTIVIDADES INSTITUCIONALES REALIZADAS

UNIDAD RESPONSABLE: 02 CD 04 DELEGACIÓN POLÍTICA DE COYOACÁN


VG	FI	F	SF	AI	DENOMINACIÓN	UNIDAD DE MEDIDA	METAS 2012			ÍNDICE DE CUMPLIMIENTO DE METAS	
							ORIGINAL	MODIFICADA	ALCANZADA	A/O	A/M
16	2	2	6	103	SANIDAD ANIMAL EN DELEGACIONES	SERVICIO	560.0	217.0	216.0	38.6	38.6


EJE ESTRATÉGICO: EQUITAD

LÍNEA DE POLÍTICA: SE PROMOVERÁ LA ACCIÓN COORDINADA CON LOS ÓRGANOS POLÍTICO ADMINISTRATIVOS A FIN DE MEJORAR LA EFICACIA Y EL IMPACTO DE LAS ACCIONES DE GOBIERNO A FAVOR DE LA EQUITAD.

- A) Acciones realizadas
- B) Explicación a la variación física del alcanzado respecto del original
- C) Explicación a la variación física del alcanzado respecto del modificado

- A) Se realizaron campañas de vacunación antirrábica, esterilizaciones, consultas en general y asesorías ciudadanas, en unidad fija en el Parque Huayamilpas y en unidades móviles en diferentes puntos de la Delegación, se realizó curso de cuidados de la mascota en los diferentes Centro de Desarrollo Comunitario . ENERO 18, FEBRERO 38, MARZO 18, ABRIL 34, MAYO 18, JUNIO 19, JULIO 39, AGOSTO 18, SEPTIEMBRE 0, OCTUBRE 2, NOVIEMBRE 2 Y DICIEMBRE 10. Se atendió un total de 216
- B) No se cumplió con lo original faltando 61%, debido a falta de interés de la población a pesar de la difusión que se le dió al programa.
- C) La variación que se observa obedece a que esta actividad esta sujeta a la demanda ciudadana.

Elaboró: 
 L.C. EDUARDO A. VÁZQUEZ CAMACHO
 DIRECTOR DE RECURSOS HUMANOS Y FINANCIEROS

Autorizó: 
 LIC MIGUEL RAMÍREZ PÉREZ
 DIRECTOR GENERAL DE ADMINISTRACIÓN



AIRAIR AVANCE EN LOS INDICADORES DE LOS RESULTADOS DE LAS ACTIVIDADES INSTITUCIONALES REALIZADAS

UNIDAD RESPONSABLE: 02 CD 04 DELEGACIÓN POLÍTICA DE COYOACÁN

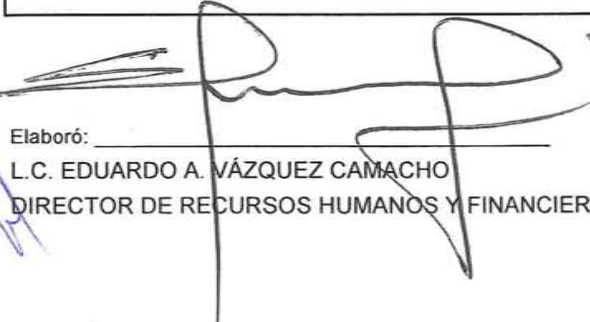
VG	FI	F	SF	AI	DENOMINACIÓN	UNIDAD DE MEDIDA	METAS 2012			ÍNDICE DE CUMPLIMIENTO DE METAS	
							ORIGINAL	MODIFICADA	ALCANZADA	A/O	A/M
16	2	3	1	102	PROGRAMAS DELEGACIONALES DE APOYO A LA SALUD	PERSONA	29,400.0	34,922.0	34,922.0	118.8	100.0


EJE ESTRATÉGICO: EQUIDAD

LÍNEA DE POLÍTICA: A TRAVÉS DE PROGRAMAS DE APOYO, ESPECÍFICOS EN MATERIA DE EDUCACIÓN, INGRESOS, SALUD, VIVIENDA Y ALIMENTACIÓN, SE BUSCARÁ CERRAR PROGRESIVAMENTE LAS BRECHAS DE DESIGUALDAD QUE PADECEN LOS INDÍGENAS Y PUEBLOS ORIGINARIOS EN LA CIUDAD.

- A) Acciones realizadas
- B) Explicación a la variación física del alcanzado respecto del original
- C) Explicación a la variación física del alcanzado respecto del modificado

- A) Se realizaron acciones de orientación en diversos temas de salud a través de pláticas y talleres con alumnos, padres de familia y maestros en diferentes escuelas de la demarcación: como son prevención de adicciones, educando con amor, taller en contra del acoso escolar, entre otros. ENERO 3,832, FEBRERO 2,007, MARZO 2,682, ABRIL 2,779, MAYO 3,712, JUNIO 4,853, JULIO 3,118, AGOSTO 3,393, SEPTIEMBRE 2,962, OCTUBRE 3,403, NOVIEMBRE 1,584, DICIEMBRE 597.
- B) Se superó la meta física en un 19% en lo alcanzado respecto al original, debido a la promoción que se realizó en los diferentes puntos de la demarcación.
- C) No existe variación

Elaboró: 
 L.C. EDUARDO A. VÁZQUEZ CAMACHO
 DIRECTOR DE RECURSOS HUMANOS Y FINANCIEROS

Autorizó: 
 LIC MIGUEL RAMÍREZ PÉREZ
 DIRECTOR GENERAL DE ADMINISTRACIÓN



AIRAIR AVANCE EN LOS INDICADORES DE LOS RESULTADOS DE LAS ACTIVIDADES INSTITUCIONALES REALIZADAS

UNIDAD RESPONSABLE: 02 CD 04 DELEGACIÓN POLÍTICA DE COYOACÁN

VG	FI	F	SF	AI	DENOMINACIÓN	UNIDAD DE MEDIDA	METAS 2012			ÍNDICE DE CUMPLIMIENTO DE METAS	
							ORIGINAL	MODIFICADA	ALCANZADA	A/O	A/M
17	2	5	1	101	AMPLIACIÓN DELEGACIONAL DE INFRAESTRUCTURA DE NIVEL BÁSICO	INMUEBLE	1.0	1.0	1.0	100.0	100.0

EJE ESTRATÉGICO: EQUIDAD

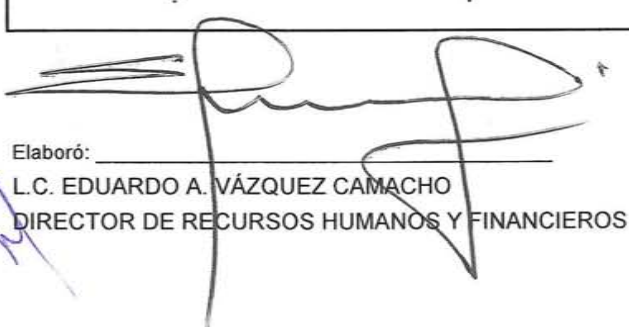
LÍNEA DE POLÍTICA: SE RENOVARÁN Y MEJORARÁN LAS ESTANCIAS INFANTILES, LOS CENTROS DE ATENCIÓN AL DESARROLLO INFANTIL Y LOS CENTROS DE ASISTENCIA INFANTIL COMUNITARIA


- A) Acciones realizadas
- B) Explicación a la variación física del alcanzado respecto del original
- C) Explicación a la variación física del alcanzado respecto del modificado

A) Se atendió (1) inmueble mediante obra por contrato: Escuela de Nivel Básico denominada: "Suiza" ubicada en Esfuerzo No. 36, Colonia Santa Úrsula Coapa, Los trabajos ejecutados más relevantes: Trabajos de desmantelamientos y desmontajes, demoliciones y acarreos, preliminares (trazo y nivelación), cimentación, estructura y albañilería, acabados, cancelería y herrería, instalaciones (hidráulica, sanitaria y eléctrica), cubierta y lobby, accesibilidad (rampas, estacionamiento, acceso a zona de conserjería, áreas exteriores (chapoteadero, arenero, juegos infantiles, iluminación exterior, asta bandera, jardinería, cocina, aulas multipanel

B) No existe variación

C) No aplica

Elaboró: 
 L.C. EDUARDO A. VÁZQUEZ CAMACHO
 DIRECTOR DE RECURSOS HUMANOS Y FINANCIEROS

Autorizó: 
 LIC MIGUEL RAMÍREZ PÉREZ
 DIRECTOR GENERAL DE ADMINISTRACIÓN



AIRAIR AVANCE EN LOS INDICADORES DE LOS RESULTADOS DE LAS ACTIVIDADES INSTITUCIONALES REALIZADAS

UNIDAD RESPONSABLE: 02 CD 04 DELEGACIÓN POLÍTICA DE COYOACÁN

VG	FI	F	SF	AI	DENOMINACIÓN	UNIDAD DE MEDIDA	METAS 2012			ÍNDICE DE CUMPLIMIENTO DE METAS	
							ORIGINAL	MODIFICADA	ALCANZADA	A/O	A/M
17	2	5	1	102	MANTENIMIENTO DELEGACIONAL DE INFRAESTRUCTURA EDUCATIVA DE NIVEL BÁSICO	INMUEBLE	51.0	133.0	133.0	260.8	100.0


EJE ESTRATÉGICO: EQUIDAD


LÍNEA DE POLÍTICA: SE RENOVARÁN Y MEJORARÁN LAS ESTANCIAS INFANTILES, LOS CENTROS DE ATENCIÓN AL DESARROLLO INFANTIL Y LOS CENTROS DE ASISTENCIA INFANTIL COMUNITARIA

- A) Acciones realizadas
- B) Explicación a la variación física del alcanzado respecto del original
- C) Explicación a la variación física del alcanzado respecto del modificado

A) Se atendieron (133) Escuelas mediante Obra por Administración en los siguientes inmuebles: Jardín de Niños (43) 1 J.N. Rosaura Zapata Cano, Col Copilco el Alto 2 J.N. Pipilcall Col. Espartaco 3 J.N. Agazzi, Sn Fco. Culhuacan 4 J.N. Vicente Suárez, Col. Prados Churubusco 5 J.N. Ma. Luisa Latour, Triangulo No. 154 Col. Prado Churubusco. 6 J.N. Xochitla Col. Viejo Ejido Sta. Ursula 7 J.N. Piltzintecutli, Col. Pedregal de Carrasco 8 J.N. Carlos A. Carrillo, Col. Pedregal de Sta. Ursula 9 J.N. Sigmund Freud, Col. Adolfo Ruiz Cortínez. 10 J.N. Anahuacalli, Ixtlixochitl s/n Col. Adolfo Ruiz Cortínez 11 J.N. Suiza, Esfuerzo No. 36 Col. Pueblo de Santa Ursula Coapa 12 J.N. Tohui, Col. Pedregal de Santo Domingo Sur. 13 J.N. Estatuto Jurídico, Col Ciudad Jardín 14 J.N. Emiliano Negrete López, Col. Emiliano Zapata 15 J.N. Tomas Mier García, Col. Barrioe San Lucas. 16 J.N. Ejido de Culhuacan, Col. U.H. C.T.M. 17 J.N. Walt Disney, 21 s/n Col. Avante 18 J.N. Maria Curie, Col. Copilco el Alto 19 J.N. Aurora Ortiz de Márquez, Col. U.H. C.T.M. Culhuacan Zona Ix. 20 J.N. Mahatma Gandhi, col. U.H. C.T.M. Culhuacán Zona Ix 21 J.N. Republica de Nicaragua, col. el Reloj 22 J.N. Amelia Arrellano Rancho San Lorenzo y Miramontes Col. Los Girasole 23 J.N. 21 de abril col. Atlántida

24 J.N .Dolores Guerrero, Col. del Carmen Coyoacán Viveros 25 J.N Irlanda, Col. Campestre Churubusco 26 J.N. Rosa Helia García Delgado, Col. San Fco, Culhuacan 27 J.N. Culhuacan, Col. San Fco. Culhuacan 28 J.N. Guadalupe Servin de la Mora, Col. del Carmen Coyoacán. 29 J.N. Narciso Mendoza ,Col. Educación 30 J.N. Gral. Manuel González Ortega, Col. Adolfo Ruiz Cortínez 31 J.N. Josefa Duran, Col. Pedregal Santo Domingo 32 J.N. Jesús Castro Agundez, Col. Pedregal de Carrasco. 33 J.N. Rafael Donde Col. Pedregal de Carrasco. 34 J.N. Adolfo Ruiz Cortínez (DIF) Col. Pedregal de Santo Domingo Sur 35 J.N. Francisco Márquez, Col. Campestre Churubusco. 36 J.N. Gregorio Torres Quintero Col. Carmen Serdan. 37 J.N. Leopoldo Méndez, Col. U.H. C.T.M. Culhuacán Zona V 38 J.N. Coyoacán I. Ajusco. 39 J.N. Paquilizcalli 40 J.N. Elisa Hernández Rodríguez 41 J.N. Balbina Nápoles Acosta 42 J.N. Tonatzin, Mercedes Abrego Col. U.H. Pilotos v Culhuacan 43.J.N.Tlahuizcalli

Elaboró: 
L.C. EDUARDO A. VÁZQUEZ CAMACHO
 DIRECTOR DE RECURSOS HUMANOS Y FINANCIEROS

Autorizó: 
LIC MIGUEL RAMÍREZ PÉREZ
 DIRECTOR GENERAL DE ADMINISTRACIÓN



AIRAIR AVANCE EN LOS INDICADORES DE LOS RESULTADOS DE LAS ACTIVIDADES INSTITUCIONALES REALIZADAS

UNIDAD RESPONSABLE: 02 CD 04 DELEGACIÓN POLÍTICA DE COYOACÁN

VG	FI	F	SF	AI	DENOMINACIÓN	UNIDAD DE MEDIDA	METAS 2012			ÍNDICE DE CUMPLIMIENTO DE METAS	
							ORIGINAL	MODIFICADA	ALCANZADA	A/O	A/M
17	2	5	1	102	MANTENIMIENTO DELEGACIONAL DE INFRAESTRUCTURA EDUCATIVA DE NIVEL BÁSICO	INMUEBLE	51.0	133.0	133.0	260.8	100.0

EJE ESTRATÉGICO: EQUIDAD

LÍNEA DE POLÍTICA: SE RENOVARÁN Y MEJORARÁN LAS ESTACIAS INFANTILES, LOS CENTROS DE ATENCIÓN AL DESARROLLO INFANTIL Y LOS CENTROS DE ASISTENCIA INFANTIL COMUNITARIA

- A) Acciones realizadas
- B) Explicación a la variación física del alcanzado respecto del original
- C) Explicación a la variación física del alcanzado respecto del modificado

Escuelas Especiales (8): 1 U.S.A.R.R. No. 7, Col. Pedregal de Santa Ursula, 2 Capep Coyoacán, Col. del Carmen, 3 Cam No. 90 Av. División del Norte No. 3229 Col. el Rosedal, 4 Cam 27, Col. del Carmen Coyoacán, 5 Cam No. 36 Col Ajusco, 6 Capep Taxqueña Col. Educción, 7 Capep Taxqueña II, U.H. Tlalpan s/n Col. Educción, 8 U.S.A.E.R. No. 6, Cerro de San Francisco No. 97 Col. Campestre Churubusco.

Escuelas Primarias (60): 1 E.P. Tecayehuatzin, Col. U.H. C.T.M., 2 E.P. Fernando Brom Rojas, Andador 1 s/n Col. U.H. H.P.R., 3 R.O. Liberal, Tecacalo s/n Col. Adolfo Ruiz Cortinez., 4 E.P. Jesús Silva Herzog. Col. U.H. C.T.M. Culhuacan , 5 E.P. Estefanía Castañeda, Col. U.H. C.T.M., 6 E.P. Susana Ortiz Silva, Col. U.H. C.T.M. Culhuacan, 7 E.P. Carmen Serdan, 28 Col. Country Club, 8 E.P. Lic. Antonio Martínez de Mastro, Col. Sta. Ursula, 9 E.P. José López Portillo Weber, Col. San. Fco. Culhuacan, 10 E.P. Gabriel Lucio Argüelles Col. U.H. Emiliano Zapata , 11 E.P. Panamericana Col. Pedregal de Carrasco, 12 E.P. Julián Adame Alatorre Col del Carmen Coyoacán, 13 E.P. Guillermo Sherwell, Col. U.H. A.P.R., 14 E.P. Andrés Quintana Roo. Col. Atlántida, 15 E.P. Ricardo Salgado Corral, 1 Col. U.H. C.T.M. Zona III, 16 E.P. Vito Alessio Robles, Col. Prados Churubusco, 17 E.P. José Santos Valdez, Col. Carmen Serdan, 18 E.P. Fray Eusebio Francisco Kino, Col. el Centinela., 19 E.P. Pedagogía, Col Educación, 20 E.P. Republica de Nicaragua, Col. Avante, 21 E.P. Ideario de Juárez, Col. Adolfo Ruiz Cortinez., 22 E.P. Republica de Finlandia, Col. Campestre Churubusco 26 E.P. Antón Semiovich Makarenko, Col. Carmen Serdan 27 E.P. Victoriano Guzmán, Col. Ajusco 28 E.P. Candelario Mejia y Cervantes, Col. los

Reyes, 29 R.T. Ma. Epigenia Arriaga, Col. U.H. C.T.M., 30 E.P. Republica de Checoslovaquia, Col. Avante, 31 R.P. Club de Leones No. 3, Col. Barrio de la Candelaria, 32 E.P. Enrique Aguilar González, México 68 s/n Col. Pedregal de Carrasco, 33 E.P. Republica de Suazilandia, Col. Ajusco, 34 E.P. Rumania, Av. Panamericana s/n Col Pedregal de Maurel, 35 E.P. Luis Donald Colosio, Col U.H. San Fco. Culhuacan, 36 E.P. Espartaco, 8 s/n Col. Espartaco, 37 E.P. Carlos Pellicer, Col. U.H. C.T.M. Culhuacan, 38 E.P. Samuel Delgado I. Moya, Col. Sto. Domingo, 39 E.P. Luis Hidalgo Monroy, Col. del Carmen, 40 E.P. Gabriel Ramos Millán, Col. Sn. Pablo Tepetlapa, 41 E.P. Tlamachticalli, Col. Ajusco., 42 E.P. Esperanza López Mateos, Col. Pedregal de Santa Ursula, 43 E.P. Fco. Vázquez Gómez, Col. San Fco. Culhuacan, 44 E.P. Martín Luis Guzmán, Col Santo Domingo, 45 E.P. Melchor Ocampo, Col. Barrio de la Concepción

Elaboró:
L.C. EDUARDO A. VÁZQUEZ CAMACHO
DIRECTOR DE RECURSOS HUMANOS Y FINANCIEROS

Autorizó:
LIC MIGUEL RAMÍREZ PÉREZ
DIRECTOR GENERAL DE ADMINISTRACIÓN



AIRAIR AVANCE EN LOS INDICADORES DE LOS RESULTADOS DE LAS ACTIVIDADES INSTITUCIONALES REALIZADAS

UNIDAD RESPONSABLE: 02 CD 04 DELEGACIÓN POLÍTICA DE COYOACÁN

VG	FI	F	SF	AI	DENOMINACIÓN	UNIDAD DE MEDIDA	METAS 2012			ÍNDICE DE CUMPLIMIENTO DE METAS	
							ORIGINAL	MODIFICADA	ALCANZADA	A/O	A/M
17	2	5	1	102	MANTENIMIENTO DELEGACIONAL DE INFRAESTRUCTURA EDUCATIVA DE NIVEL BÁSICO	INMUEBLE	51.0	133.0	133.0	260.8	100.0

EJE ESTRATÉGICO: EQUIDAD

LÍNEA DE POLÍTICA: SE RENOVARÁN Y MEJORARÁN LAS ESTACIAS INFANTILES, LOS CENTROS DE ATENCIÓN AL DESARROLLO INFANTIL Y LOS CENTROS DE ASISTENCIA INFANTIL COMUNITARIA

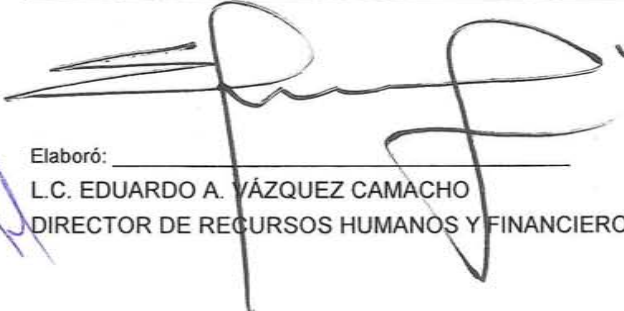
- A) Acciones realizadas
- B) Explicación a la variación física del alcanzado respecto del original
- C) Explicación a la variación física del alcanzado respecto del modificado


46 E.P. Ejercito Nacional, Col. Copilco el Alto, 47 E.P. Pablo de la Llave, Col. San Francisco Culhuacan, 48 E.P. Xavier Mejia, Col. Viejo Ejido Sta. Úrsula Coapa, 49 E.P. Alfonso Sierra Partida, Col. Sto. Domingo, 50 E.P. Fray Antonio Margil de Jesús, Col. San Francisco Cuadrante, 51 E.P. Rubén Vizcarra y Campos, Col. Pedregal de Sto. Domingo, 52 E.P. Cándido Jaramillo, Col. San Fco. Culhuacan, 53 E.P. Gabriela Mistral, Col. Santa Úrsula Coapa, 54 E.P. Saúl M. Carasso, Col. Parque San Andrés, 55 E.P. 15 de Mayo, s/n Col. Prados Churubusco, 56 E.P. República de Senegal, Col. Insurgentes Cuicuilco, 57 E.P. República Tailandia, Col. Campestre Churubusco, 58 E.P. José de Jesús de la Rosa Pérez, 59 E.P. Protasio Tagle Col. del Carmen, 60 E.P. Emilio Portes Gil, Col. Santo Domingo

Escuelas de nivel secundaria (22) : 1 E.S. No. 157 Juan Amos Comenio, Col. Sta. Úrsula Coapa, 2 E.S. No. 139 José Enrique Rodó, Col. Insurgentes Cuicuilco, 3 E.S. No. 190 Carlos Pellicer, Col. Pueblo de los Reyes, 4 E.S. No. 84 Belisario Domínguez, Col. Infonavit C.T.M., 5 E.S. No. 35 Vicente Guerrero, Col. del Carmen, 6 E.S. No. 101 Ludwig Van Beethoven, Col. Avante, 7 E.S. No. 149 David Alfaro Siqueiros, Col. los Olivos, 8 E.S. No. 208 Salvador Díaz Mirón, Tepetlapa y Calle y s/n Col. Alianza Popular Revolucionaria Oriente, 9 E.S. No. 229 Ludmilla Yivkova, Col. Pedregal de Carrasco, 10 E.S. No. 53 Manuel Delfín Figueroa, Col. Parque San Andrés, 11 E.S. No. 73 Isidro Fabela, Col. San Pablo Tepetlapa, 12 E.S. No. 145 Guadalupe Najera Jiménez, Col. Campestre Churubusco, 13 E.S. No. 27 Tele Secundaria, col. Sto. Domingo, 14 E.S. No. 299 Ciro e. González Blackaller, Col. U.H. C.T.M. Culhuacan, 15 E.S. Técnica 64, Col. Romero de Terreros, 16 E.S. No. 43 Luis Enrique Erró, Col. los Cipreses, 17 E.S. No. 130 Guadalupe Ceniceros Zavaleta, Col. Ajusco, 18 E.S. No. 228 Edmundo O' Gorman, Col. U.H. C.T.M. Culhuacán Secc VI, 19 E.S. No. 127 Tamon López Velarde, Col. Prados Churubusco, 20 E.S. No. 256 Delegación Coyoacán, Col. Romero de Terreros

21 E.S. No. 150 Ángel Salas Bonilla Col. Avante 22 E.S. No. 288 José Azueta Col. Nueva Díaz Ordaz.

Los trabajos ejecutados más relevantes consistieron en: pintura, albañilería, herrería, acabados, instalaciones eléctricas e hidrosanitarias, impermeabilización, desazolve de la red interna de drenaje y limpieza de registros,

Elaboró: 
L.C. EDUARDO A. VÁZQUEZ CAMACHO
 DIRECTOR DE RECURSOS HUMANOS Y FINANCIEROS

Autorizó: 
LIC MIGUEL RAMÍREZ PÉREZ
 DIRECTOR GENERAL DE ADMINISTRACIÓN



AIRAIR AVANCE EN LOS INDICADORES DE LOS RESULTADOS DE LAS ACTIVIDADES INSTITUCIONALES REALIZADAS

UNIDAD RESPONSABLE: 02 CD 04 DELEGACIÓN POLÍTICA DE COYOACÁN


VG	FI	F	SF	AI	DENOMINACIÓN	UNIDAD DE MEDIDA	METAS 2012			ÍNDICE DE CUMPLIMIENTO DE METAS	
							ORIGINAL	MODIFICADA	ALCANZADA	A/O	A/M
17	2	5	1	102	MANTENIMIENTO DELEGACIONAL DE INFRAESTRUCTURA EDUCATIVA DE NIVEL BÁSICO	INMUEBLE	51.0	133.0	133.0	260.8	100.0


EJE ESTRATÉGICO: EQUIDAD

LÍNEA DE POLÍTICA: SE RENOVARÁN Y MEJORARÁN LAS ESTACIAS INFANTILES, LOS CENTROS DE ATENCIÓN AL DESARROLLO INFANTIL Y LOS CENTROS DE ASISTENCIA INFANTIL COMUNITARIA

- A) Acciones realizadas
- B) Explicación a la variación física del alcanzado respecto del original
- C) Explicación a la variación física del alcanzado respecto del modificado

- B) La variación que se presenta entre la meta física original y la alcanzada se debió a que contó con los recursos materiales y mano de obra para incrementar la meta en función de la demanda ciudadana esperada.
- C) No existe variación

Elaboró: 
 L.C. EDUARDO A. VÁZQUEZ CAMACHO
 DIRECTOR DE RECURSOS HUMANOS Y FINANCIEROS

Autorizó: 
 LIC MIGUEL RAMÍREZ PÉREZ
 DIRECTOR GENERAL DE ADMINISTRACIÓN



AIRAIR AVANCE EN LOS INDICADORES DE LOS RESULTADOS DE LAS ACTIVIDADES INSTITUCIONALES REALIZADAS

UNIDAD RESPONSABLE: 02 CD 04 DELEGACIÓN POLÍTICA DE COYOACÁN

VG	FI	F	SF	AI	DENOMINACIÓN	UNIDAD DE MEDIDA	METAS 2012			ÍNDICE DE CUMPLIMIENTO DE METAS	
							ORIGINAL	MODIFICADA	ALCANZADA	A/O	A/M
17	2	5	1	103	PROGRAMA INTEGRAL DE MANTENIMIENTO DE ESCUELAS	INMUEBLE	54.0	77.0	77.0	142.6	100.0

EJE ESTRATÉGICO: EQUIDAD

LÍNEA DE POLÍTICA: SE RENOVARÁN Y MEJORARÁN LAS ESTACIAS INFANTILES, LOS CENTROS DE ATENCIÓN AL DESARROLLO INFANTIL Y LOS CENTROS DE ASISTENCIA INFANTIL COMUNITARIA

- A) Acciones realizadas
- B) Explicación a la variación física del alcanzado respecto del original
- C) Explicación a la variación física del alcanzado respecto del modificado

A) Se atendieron mediante Obra Pública por contrato (26) Planteles Escolares, de nivel preescolar: 1 Jardín de Niños Dolores Guerrero; Col. del Carmen Coyoacán, 2 Jardín de Niños Ricardo Castro; Barrio San Lucas, 3 Jardín de Niños Dolores Carbajal de Gortari; Col. Atlántida. 4 Jardín de Niños Balbina Napoles Acosta; Col. el Centinela. 5 Jardín de Niños Tomas Mier García; Col. Barrio de San Lucas. 6 Jardín de Niños Josefa Duran; col. santo domingo. 7 jardín de niños Juárez maza; col. santo domingo. 8 jardín de niños Adolfo Ruiz cortinez; col. santo domingo. 9 jardín de Niños Pilzintecutli; Col. Pedregal de Carrasco, 10 Jardín de Niños Rafael Donde; Col. Pedregal de Carrasco. 11 Jardín de Niños Prof. Jesús Castro Agunde; Col. Pedregal de Maurel. 12 Jardín de Niños Carlos A. Carrillo; Col. Pedregal de Santa Úrsula. 13 Jardín de Niños Culhuacan; Ampl. San Francisco Culhuacan. 14 Jardín de Niños Irlanda; Col. Campestre Churubusco. 15 Jardín de Niños 21 de Abril; Ampl. Aan Francisco Culhuacan. 16 Jardín de Niños Narciso Mendoza; Col. Educación 17 Jardín de Niños Walt Disney;

Col. Avante. 18 Jardín de Niños Ejidos de Culhuacan; Col. San Francisco Culhuacán. 19 Jardín de Niños Emiliano Negrete López; Col. Emiliano Zapata 20 Jardín de Niños Rosa Agazzi; ubicada en: Col. San Francisco Culhuacán 21 Jardín de Niños Rosa Helia García Delgado; Col. San Fco. Culhuacán. 22 Jardín de Niños Tonantzin; Col. San Francisco Culhuacan. 23 Jardín de Niños Mahatma Gandhi; U.H. C.T.M. IX. 24 Jardín de Niños Xochitla; ubicada en: Col. Santa Úrsula Coapa 25 Jardín de Niños Amelia Arellano; Col. los Girasoles 26 Jardín de Niños Elisa Hernández Rodríguez; Col. U.H. Alianza Popular Revolucionaria

Escuelas de Nivel Primaria (34.): 1 Primaria Melchor Ocampo; Barrio de la Concepción. 2 Primaria Luis Hidalgo Monroy; Col. el Carmen. 3 Primaria Estatuto Jurídico; Col. Ciudad Jardín. 4 Primaria Fray Eusebio Francisco Kino; Col. el Centinela. 5 Primaria Saúl M. Carasso; Col. Parque San Andrés. 6 Primaria Club de Leones No. 3; ubicado en: Col. Candelaria. 7 Primaria 21 de agosto de 1944; Col. Copilco el Bajo. 8 Primaria Rubén Vizarra y Campos; Col. Pedregal de Santo Domingo. 9 Primaria Prof. Samuel Delgado; Col. Santo Domingo. 10 Primaria Martín Luis Guzmán; Col. Santo Domingo. 11 Primaria Reino de Jordania; ubicado en: Col. Oxtopulco. 12 Primaria Prof. Ramón Durand; Col. Santo Domingo. 13 Primaria Tlamachtlicalli; Col. Ajusco. 14 Primaria Ideario de Juárez; ubicada en: Col. Adolfo Ruiz Cortines. 15 Primaria Profesor Librado Rivera; ubicada en: Col. Santa Úrsula Coapa. 16 Primaria Prof. Carlos Hernández Selvas; Col. Ajusco. 17 Primaria "República de Suazilandia"; Col.-Ajusco. 18 Primaria Republica de Checoslovaquia; Col. Avante 19 Primaria Ing. José López Portillo y Weber;

Elaboró:
L.C. EDUARDO A. VÁZQUEZ CAMACHO
DIRECTOR DE RECURSOS HUMANOS Y FINANCIEROS

Autorizó:
LIC MIGUEL RAMÍREZ PÉREZ
DIRECTOR GENERAL DE ADMINISTRACIÓN



AIRAIR AVANCE EN LOS INDICADORES DE LOS RESULTADOS DE LAS ACTIVIDADES INSTITUCIONALES REALIZADAS

UNIDAD RESPONSABLE: 02 CD 04 DELEGACIÓN POLÍTICA DE COYOACÁN

VG	FI	F	SF	AI	DENOMINACIÓN	UNIDAD DE MEDIDA	METAS 2012			ÍNDICE DE CUMPLIMIENTO DE METAS	
							ORIGINAL	MODIFICADA	ALCANZADA	A/O	A/M
17	2	5	1	103	PROGRAMA INTEGRAL DE MANTENIMIENTO DE ESCUELAS	INMUEBLE	54.0	77.0	77.0	142.6	100.0

EJE ESTRATÉGICO: EQUIDAD

LÍNEA DE POLÍTICA: SE RENOVARÁN Y MEJORARÁN LAS ESTACIAS INFANTILES , LOS CENTROS DE ATENCIÓN AL DESARROLLO INFANTIL Y LOS CENTROS DE ASISTENCIA INFANTIL COMUNITARIA

- A) Acciones realizadas
- B) Explicación a la variación física del alcanzado respecto del original
- C) Explicación a la variación física del alcanzado respecto del modificado

Col. Ampl. San Francisco Culhuacán 20 Primaria Prof. Candido Jaramillo González; Col. Ampl. San Francisco Culhuacán. 21 Primaria Republica de Finlandia; Col. Campestre Churubusco 22 Primaria Fundación México; Ampl. San Francisco Culhuacan. 23 Primaria Prof. José de Jesús de la Rosa Pérez; U.H. San Fco. Culhuacán. 24 Primaria José Santos Valdez; Col. Ampl. San Francisco Culhuacán. 25 Primaria Luís Donald Colosio Murrieta; Col. Presidentes Ejidales. 26 Primaria Pablo Martínez del Río; Unidad Habitacional C.T.M. 27 Primaria República de Nicaragua; Col. Avante. 28 Primaria Mtro. Ricardo Salgado Corral; U.H. C.T.M. 29 Primaria Coyolxauhqui; U.H. Alianza Popular Revolucionaria Ote. 30 Primaria Carlos Pellicer; CTM Culhuacan zona X 31 Primaria Ma. Epigenia Arriaga Salgado; U.H. CTM 32 Primaria Prof. Javier Lilly Huerta; ubicada en: U.H. CTM zona XIII. 33 Primaria Prof. Xavier Mejía; Pueblo Viejo Ejido Santa Úrsula Coapa. 34 Primaria Vito Alessio Robles Col. Prados Churubusco.

Escuelas de Nivel Secundaria (15): 1 Secundaria Técnica No. 17 Artes Decorativas; Col. del Carmen. 2 Secundaria Manuel Delfin Figueroa No. 53; Col. Parque San Andrés. 3 Secundaria Vicente Guerrero No. 35; Col. el Carmen. 4 Telesecundaria No. 75; Col. Ajusco. 5 Secundaria Técnica No. 67 "Francisco Díaz de León; Col. Pedregal de Santo Úrsula. 6 Secundaria No. 130 "Guadalupe Ceniceros de Zavaleta"; Col. Ajusco. 7 Secundaria Ángel Salas Bonilla; Col. Avante. 8 Secundaria Victor Hugo No. 95; Col. Campestre Churubusco. 9 Secundaria 127 Ramón López Velarde; Col. Prado Churubusco. 10 Secundaria No. 299 Ciro E. González Blackeller; U.H. San Francisco Culhuacán. 11 Secundaria Edmundo o' Gorman No. 228; U.H. San Francisco Culhuacán. 12 Secundaria Marcos Moshinsky No. 269; Col. Emiliano Zapata. 13 Secundaria Federal no. 280 Max Sehein; U.H. CTM Culhuacán. 14 Secundaria Luís Enrique Erro Técnica No. 43; Col. los Cipreses. 15 Secundaria Salvador Díaz Mirón No. 208 Col. U.H. Alianza Popular Revolucionaria.

Centros de Atención Múltiple (1): 1.-Centro de Atención Múltiple No. 36; Col. Ajusco. Centro de Desarrollo Infantil (1) CENDI No. 8 col Centinela.

Elaboró:

L.C. EDUARDO A. VÁZQUEZ CAMACHO
DIRECTOR DE RECURSOS HUMANOS Y FINANCIEROS

Autorizó:

LIC MIGUEL RAMÍREZ PÉREZ
DIRECTOR GENERAL DE ADMINISTRACIÓN

264



AIRAIR AVANCE EN LOS INDICADORES DE LOS RESULTADOS DE LAS ACTIVIDADES INSTITUCIONALES REALIZADAS

UNIDAD RESPONSABLE: 02 CD 04 DELEGACIÓN POLÍTICA DE COYOACÁN

VG	FI	F	SF	AI	DENOMINACIÓN	UNIDAD DE MEDIDA	METAS 2012			ÍNDICE DE CUMPLIMIENTO DE METAS	
							ORIGINAL	MODIFICADA	ALCANZADA	A/O	A/M
17	2	5	.1	103	PROGRAMA INTEGRAL DE MANTENIMIENTO DE ESCUELAS	INMUEBLE	54.0	77.0	77.0	142.6	100.0

EJE ESTRATÉGICO: EQUIDAD


LÍNEA DE POLÍTICA: SE RENOVARÁN Y MEJORARÁN LAS ESTACIAS INFANTILES , LOS CENTROS DE ATENCIÓN AL DESARROLLO INFANTIL Y LOS CENTROS DE ASISTENCIA INFANTIL COMUNITARIA


- A) Acciones realizadas
- B) Explicación a la variación física del alcanzado respecto del original
- C) Explicación a la variación física del alcanzado respecto del modificado

Los trabajos ejecutados más relevantes consistieron en: Trabajos de mantenimiento en 77 planteles escolares consistentes en: albañilería, instalación hidrosanitaria, instalación eléctrica, pintura, acabados, impermeabilización, herrería aluminio y vidriaría.

B) La variación de la meta física original y la alcanzada se debió a que la Obra por Contrato de los planteles de nivel preescolar requirieron de menos recursos para su mantenimiento , por lo que fue posible atender más planteles en beneficio de la población estudiantil de la demarcación, cabe señalar que por esta razón fue necesario solicitar la modificación a la meta física.

C) No existe variación. ✓

Elaboró: 
 L.C. EDUARDO A. VÁZQUEZ CAMACHO
 DIRECTOR DE RECURSOS HUMANOS Y FINANCIEROS

Autorizó: 
 LIC MIGUEL RAMÍREZ PÉREZ
 DIRECTOR GENERAL DE ADMINISTRACIÓN



AIRAIR AVANCE EN LOS INDICADORES DE LOS RESULTADOS DE LAS ACTIVIDADES INSTITUCIONALES REALIZADAS

UNIDAD RESPONSABLE: 02 CD 04 DELEGACIÓN POLÍTICA DE COYOACÁN


VG	FI	F	SF	AI	DENOMINACIÓN	UNIDAD DE MEDIDA	METAS 2012			ÍNDICE DE CUMPLIMIENTO DE METAS	
							ORIGINAL	MODIFICADA	ALCANZADA	A/O	A/M
19	2	4	1	101	AMPLIACIÓN DELEGACIONAL DE INFRAESTRUCTURA DEPORTIVA	INMUEBLE	1.0	2.0	2.0	50.0	100.0


EJE ESTRATÉGICO: NUEVO ORDEN URBANO: SERVICIOS EFICIENTES Y DE CALIDAD PARA TODOS

LÍNEA DE POLÍTICA: EMPRENDEREMOS EL RESCATE DE ESPACIOS PÚBLICOS Y SE DISEÑARÁN LAS ESTRUCTURA DE PARTICIPACIÓN Y CORRESPONSABILIDAD SOCIAL PARA LA REALIZACIÓN DE ACTIVIDADES CULTURALES, DEPORTIVAS, ARTÍSTICAS Y RECREATIVAS QUE DINAMICEN SU UTILIZACIÓN.

- A) Acciones realizadas
- B) Explicación a la variación física del alcanzado respecto del original
- C) Explicación a la variación física del alcanzado respecto del modificado

- A) Se atendieron (2) inmuebles mediante obra por contrato: Deportivo: "Francisco J. Mújica" ubicado en Av. Canal Nacional y Candelaria Pérez, alberca ubicada dentro del Deportivo "El Copete" en la Col. Santo Domingo.
 Los trabajos ejecutados más relevantes fueron: Se contempló la conclusión de una alberca semiolímpica en el Deportivo denominado "El Copete" (contrato multianual 2011-2012). Se concluyó la construcción de una alberca en la zona de los Culhuacanes en el Deportivo denominado "Francisco J. Mújica" ubicado en Av. Canal Nacional y Candelaria Pérez, del proyecto etiquetado por la Asamblea Legislativa del Distrito Federal
- B) La variación en la meta física se debió a que la primera etapa de la construcción de la Alberca semiolímpica en el Deportivo "El Copete", se inició en el 2011 y se terminó en el presente ejercicio. Por otra parte se inicio la primera etapa de la construcción de la Alberca semiolímpica en el Deportivo "Francisco J. Mújica", por lo que fue necesario readecuar la meta
- C) No existe variación

Elaboró: 
 L.C. EDUARDO A. VAZQUEZ CAMACHO
 DIRECTOR DE RECURSOS HUMANOS Y FINANCIEROS

Autorizó: 
 LIC MIGUEL RAMÍREZ PÉREZ
 DIRECTOR GENERAL DE ADMINISTRACIÓN



AIRAIR AVANCE EN LOS INDICADORES DE LOS RESULTADOS DE LAS ACTIVIDADES INSTITUCIONALES REALIZADAS

UNIDAD RESPONSABLE: 02 CD 04 DELEGACIÓN POLÍTICA DE COYOACÁN

VG	FI	F	SF	AI	DENOMINACIÓN	UNIDAD DE MEDIDA	METAS 2012			ÍNDICE DE CUMPLIMIENTO DE METAS	
							ORIGINAL	MODIFICADA	ALCANZADA	A/O	A/M
19	2	4	1	103	MANTENIMIENTO DELEGACIONAL DE ESPACIOS DEPORTIVOS	INMUEBLE	10.0	50.0	50.0	500.0	100.0

EJE ESTRATÉGICO: NUEVO ORDEN URBANO: SERVICIOS EFICIENTES Y DE CALIDAD

LÍNEA DE POLÍTICA: EMPRENDEREMOS EL RESCATE DE ESPACIOS PÚBLICOS Y SE DISEÑARÁN LAS ESTRUCTURAS DE PARTICIPACIÓN Y CORRESPONSABILIDAD SOCIAL PARA LA REALIZACIÓN DE ACTIVIDADES CULTURALES, DEPORTIVAS, ARTÍSTICAS Y RECREATIVAS QUE DINAMICEN SU UTILIZACIÓN.

- A) Acciones realizadas
- B) Explicación a la variación física del alcanzado respecto del original
- C) Explicación a la variación física del alcanzado respecto del modificado

A) Mediante **Obra por Administración** se ejecutaron (50): 1 Parque Avante, Col. Avante, 2 Modulo de juegos Residencial Col. Residencial Cafetales, 3 Alameda del Sur, Col. Los Girasoles, 4 Deportivo Culhuacanes, Col. San Francisco Culhuacan, 5 Parque Frida Khalo, Col. Bario de la Concepción, 6 Modulo de Canchas, Col. Carmen Serdan., 7 Parque Xicotencatl, Col. San Diego Churubusco, 8 Parque Hacienda de Coyoacan, col. Hacienda de Coyoacan, 9 deportivo Emiliano zapata col. sta. Úrsula coapa, 10 plaza fraile martin de valencia, col. barrio de santa Catarina, 11 Deportivo el Copete, Col. Sto. Domingo, 12 Gimnasio Ajusco, Nezahualpilli y Coras s/n Col. Ajusco, 13 Deportivo Francisco Col. San Francisco Culhuacán, 14 Parque Poza Rica, Col. Petrolera Taxqueña, 15 Deportivo Petroleros Col. Petrolera Taxqueña, 16 Parque Texmelucan, Col. Petrolera Taxqueña, 17 Parque Ecológico Huayamilpas, Cda, del Yaqui s/n Col. Pedregal de Montserrat, 18 Modulo de Juegos Infantiles Ajusco, Av. Aztecas s/n Col Ajusco, 19 Modulo de Juegos Cerro de 2 Conejos Col. Romero de Terreros, 20 Parque Cuauhtemoc, Col. San Pablo Tepetlapa, 21 Parque Centinela Retorno 803 Col. Centinela, 22 Parque Arlingtong, Circuito Estadio Azteca y San Alejandro Col. Santa Ursula, 23 Modulo de juegos (gimnasio), Av. de las Dalias Col. Jardines de Coyoacán, 24 Parque Bicentenario de Juárez Higuera Col. Pedregal de Santa Úrsula, 25 Alberca Aurora, Barrio Presidente Carranza No. 51 Col. Barrio de la Concepción, 26 Parque la Pagoda, Ciclistas y Country Club Col. Country Club Churubusco., 27 Parque Campestre Coyoacán, Col. Fraccionamiento Campestre Coyoacán, 28 Gimnasio Coyoacán, Col del Carmen, 29 Parque Hidalgo, Col. Pueblo de Santa Ursula, 30 Parque los Gatos, Col. Bosques de Tletameya, 31 Kiosco Villa Quietud, Col. Villa Quietud, 32 Modulo de juegos infantiles Col. Campestre Churubusco, 33 Parque Ixcatlan. Col. Residencial Cafetales, 34 Parque Bambu, Col. Xotepingo, 35 Módulos de juegos, Oriental col. U.H. Alianza Popular Revolucionaria, 36 Parque Cedros Calzd. de las Bombas Fraccionamiento los Cedros, 37 Parque José Gorostiza, Col. Barrio de Santa Catarina, 38 Parque Media Luna, Col. Media Luna, 39 Parque Presidentes Ejidales, Col. Presidentes Ejidales., 40 Parque Emiliano Zapatacol. U.H. Emiliano Zapata, 41 Modulo de Juegos Col. Santo Domingo, 42 Deportivo la Fragata, Col del Carmen Coyoacán Viveros de Coyoacán, 43 Modulo de Juegos (junto al J.N. Tonatzin), Estacionamiento Mercedes Abrego col. C.T.M. Culhuacan, 44 Parque la Montaña,col. Paseos de Taxqueña, 45 Parque los Chivos. Col. Olímpica, 46 Parque-Candido Avilez Col. Santa Ursula Coapa., 47 Alberca Bicentenario col. Avante, 48 Parque los Coyotes,col. Los Cipreses, 49-Deportivo Santa Ursula Coapa, Col. Pedregal de Santa Ursula Coapa, 50 Modulo de juegos ejercitadores Col. Santa Ursula

Elaboró:
L.C. EDUARDO A. VÁZQUEZ CAMACHO
DIRECTOR DE RECURSOS HUMANOS Y FINANCIEROS

Autorizó:
LIC MIGUEL RAMÍREZ PÉREZ
DIRECTOR GENERAL DE ADMINISTRACIÓN



AIRAIR AVANCE EN LOS INDICADORES DE LOS RESULTADOS DE LAS ACTIVIDADES INSTITUCIONALES REALIZADAS

UNIDAD RESPONSABLE: 02 CD 04 DELEGACIÓN POLÍTICA DE COYOACÁN

VG	FI	F	SF	AI	DENOMINACIÓN	UNIDAD DE MEDIDA	METAS 2012			ÍNDICE DE CUMPLIMIENTO DE METAS	
							ORIGINAL	MODIFICADA	ALCANZADA	A/O	A/M
19	2	4	1	103	MANTENIMIENTO DELEGACIONAL DE ESPACIOS DEPORTIVOS	INMUEBLE	10.0	50.0	50.0	500.0	100.0


EJE ESTRATÉGICO: NUEVO ORDEN URBANO: SERVICIOS EFICIENTES Y DE CALIDAD


LÍNEA DE POLÍTICA: EMPRENDEREMOS EL RESCATE DE ESPACIOS PÚBLICOS Y SE DISEÑARÁN LAS ESTRUCTURA DE PARTICIPACIÓN Y CORRESPONSABILIDAD SOCIAL PARA LA REALIZACIÓN DE ACTIVIDADES CULTURALES, DEPORTIVAS, ARTÍSTICAS Y RECREATIVAS QUE DINAMICEN SU UTILIZACIÓN.

- A) Acciones realizadas
- B) Explicación a la variación física del alcanzado respecto del original
- C) Explicación a la variación física del alcanzado respecto del modificado

✓ Los trabajos ejecutados más relevantes: Reparación de fuga de agua, renivelación de piso, balizamiento, instalación eléctrica, desazolve de coladeras, reparación de juegos infantiles, estructura, albañilería, instalaciones y acabados, reparación de instalaciones eléctricas (acometidas), cambio de interruptores, balanceo, señalamientos de control y seguridad, aplicación de pintura de esmalte

- B) La meta física se rebasó mediante obra por administración, principalmente en la ejecución de trabajos de mantenimiento menor que no requirió mayor derrama de recursos, cabe señalar que debido a esto fue necesario modificar la meta física original
- C) No existe variación

Elaboró: 
L.C. EDUARDO A. VÁZQUEZ CAMACHO
 DIRECTOR DE RECURSOS HUMANOS Y FINANCIEROS

Autorizó: 
LIC MIGUEL RAMÍREZ PÉREZ
 DIRECTOR GENERAL DE ADMINISTRACIÓN



AIRAIR AVANCE EN LOS INDICADORES DE LOS RESULTADOS DE LAS ACTIVIDADES INSTITUCIONALES REALIZADAS

UNIDAD RESPONSABLE: 02 CD 04 DELEGACIÓN POLÍTICA DE COYOACÁN

VG	FI	F	SF	AI	DENOMINACIÓN	UNIDAD DE MEDIDA	METAS 2012			ÍNDICE DE CUMPLIMIENTO DE METAS	
							ORIGINAL	MODIFICADA	ALCANZADA	A/O	A/M
19	2	4	1	104	PROGRAMA DELEGACIONAL DE DEPORTE COMPETITIVO Y COMUNITARIO	PERSONA	59,000.0	59,500.0	61,470.0	103:3	103.3

EJE ESTRATÉGICO: EQUIDAD

LÍNEA DE POLÍTICA: MEDIANTE EL FOMENTO AL DEPORTE SE IMPULSARÁ LA PREVENCIÓN DE ENFERMEDADES Y REDUCCIÓN DE LOS RIESGOS DE SALUD EN LA POBLACIÓN. LA ACTIVACIÓN FÍSICA SERÁ PARTE FUNDAMENTAL DE LAS ESTRATEGIAS PARA CUIDAR LA SALUD DE LAS Y LOS HABITANTES DEL DISTRITO FEDERAL.

- A) Acciones realizadas
- B) Explicación a la variación física del alcanzado respecto del original
- C) Explicación a la variación física del alcanzado respecto del modificado

- A) Se llevaron a cabo las siguientes actividades: Cuadrangulares de Fútbol Soccer Infantil y Juvenil, Torneos de Fútbol, Cursos de Activación Física en las Disciplinas de Kong - Fu, Físico culturismo, Natación, Box Amateur, Karate Do, Lucha Olímpica, Gimnasia Aeróbica, Básquetbol, Atletismo, Baile de Salón, Voleibol, Gimnasia Artística, Fútbol Soccer, Lima Lama, Tenis y Béisbol. Se llevó a cabo un total de 15 Carreras (Atléticas, Ciclistas de Festividades Religiosa y Comunitarias) Caminata por la Salud, 8 Selectivos Delegacionales de las Disciplinas de Gimnasia Artística, Lucha Libre y Grecorromana, Voleibol, Natación, karate, Box, Esgrima y Patinaje, Encuentros Deportivos, Inauguración de los Terceros Juegos Infantiles, Juveniles y Paralímpicos de la Ciudad de México, Inauguración y Clausura del Programa de Playas Artificiales "Vamos a la Playa 2012", Copas de Natación y Lima Lama, Inauguración de la Alberca Fernando Martí Haik
- B) Se rebasó la meta autorizada de 59,500 por la alcanzada de 61,470, debido a que se realizaron actividades deportivas no contempladas como la Inauguración de la Alberca Fernando Martí Haik y la Inauguración del Programa de Verano Vamos a la Playa, así como Exhibiciones de Natación y Lima-Lama, lo anterior debido a la afluencia y aceptación que tiene en las diferentes actividades y eventos deportivos que se llevan a cabo en esta demarcación.
- C) No aplica

Elaboró:

L.C. EDUARDO A. VÁZQUEZ CAMACHO
DIRECTOR DE RECURSOS HUMANOS Y FINANCIEROS

Autorizó:

LIC MIGUEL RAMÍREZ PÉREZ
DIRECTOR GENERAL DE ADMINISTRACIÓN



AIRAIR AVANCE EN LOS INDICADORES DE LOS RESULTADOS DE LAS ACTIVIDADES INSTITUCIONALES REALIZADAS

UNIDAD RESPONSABLE: 02 CD 04 DELEGACIÓN POLÍTICA DE COYOACÁN

VG	FI	F	SF	AI	DENOMINACIÓN	UNIDAD DE MEDIDA	METAS 2012			ÍNDICE DE CUMPLIMIENTO DE METAS	
							ORIGINAL	MODIFICADA	ALCANZADA	A/O	A/M
19	2	4	2	102	MANTENIMIENTO DELEGACIONAL DE INFRAESTRUCTURA CULTURAL	INMUEBLE	2.0	19.0	22.0	1,100.0	115.8


EJE ESTRATÉGICO: NUEVO ORDEN URBANO:SERVICIOS EFICIENTES Y DE CALIDAD


LÍNEA DE POLÍTICA: SE DETECTARÁN ZONAS O POLÍGONOS DE LA CIUDAD DONDE EXISTE ALTO GRADO DE DETERIORO O SUBUTILIZACIÓN DE LA INFRAESTRUCTURA, PARA SU MEJORAMIENTO INTEGRAL Y ADECUADO.

- A) Acciones realizadas
- B) Explicación a la variación física del alcanzado respecto del original
- C) Explicación a la variación física del alcanzado respecto del modificado

A) Se atendieron (22) inmuebles, mediante Obra por Contrato: 1 Alameda del Sur, Col. los Girasoles 2 Centro Cultural Benemérito de las América, Col. Villas Coyoacán 3 Casa de la Tercera Edad Paris y Aguayo del Carmen 4 Casa de la Cultura Raúl Anguiano (Casa de la 3ra edad), Col. Ajusco 5 Casa de Cultura el Reloj, Col. el Reloj 6 Casa de Cultura Ricardo Flores Magón, A Col. Carmen Serdan 7 Museo León Trotsky Col. del Carmen 8 Centro de Artes Santa Úrsula Col. Pedregal de Santa Úrsula 9 Casa de Cultura Jesús Reyes Heróles, Col. Barrio de Sta. Catarina 10 Museo de Sitio Hueytliltl, Col. los Reyes 11 Museo de las Intervenciones (explanada), Col. San Diego Churubusco. 12 Biblioteca Benito Juárez, Col. Santo Domingo 13 Museo de las Culturas Populares, Av. Hidalgo No. 289 Col. del Carmen 14 Bazar Artesanal Carrillo Puerto Col. Villa Coyoacán. 15 Museo Frida Kahlo (casa azul) Col. del Carmen 16 Biblioteca León Felipe, Plazuela de los Reyes Col. los Reyes 17 Foro Cultural Coyoacanense Col del Carmen 18 Biblioteca Rey Netzahualcoyotl 19 Biblioteca Emilio Portes Gil, Col. Ajusco 20 Biblioteca Vicente Guerrero, Col. los Girasoles 21 Biblioteca Villa Panamericana, col Pedregal de Carrasco 22 Biblioteca Raúl Anguiano, Col. Pedregal de Montserrat Ampliación Huayamilpas.

Los trabajos relevantes consistieron en: suministro y colocación de templete, instalaciones hidrosanitarias, trabajos de albañilería y acabados de diferentes áreas de jardín, colocación de mobiliario exterior, como fueron cambio de balastos, reparación de fugas de agua, revisión de filtraciones, sistema eléctrico, fijado de bisagras, etc.

Elaboró:

L.C. EDUARDO A. VÁZQUEZ CAMACHO
 DIRECTOR DE RECURSOS HUMANOS Y FINANCIEROS

Autizó:

LIC MIGUEL RAMÍREZ PÉREZ
 DIRECTOR GENERAL DE ADMINISTRACIÓN



AIRAIR AVANCE EN LOS INDICADORES DE LOS RESULTADOS DE LAS ACTIVIDADES INSTITUCIONALES REALIZADAS

UNIDAD RESPONSABLE: 02 CD 04 DELEGACIÓN POLÍTICA DE COYOACÁN

VG	FI	F	SF	AI	DENOMINACIÓN	UNIDAD DE MEDIDA	METAS 2012			ÍNDICE DE CUMPLIMIENTO DE METAS	
							ORIGINAL	MODIFICADA	ALCANZADA	A/O	A/M
19	2	4	2	102	MANTENIMIENTO DELEGACIONAL DE INFRAESTRUCTURA CULTURAL	INMUEBLE	2.0	19.0	22.0	1,100.0	115.8


EJE ESTRATÉGICO: NUEVO ORDEN URBANO:SERVICIOS EFICIENTES Y DE CALIDAD


LÍNEA DE POLÍTICA: SE DETECTARÁN ZONAS O POLÍGONOS DE LA CIUDAD DONDE EXISTE ALTO GRADO DE DETERIORO O SUBUTILIZACIÓN DE LA INFRAESTRUCTURA, PARA SU MEJORAMIENTO INTEGRAL Y ADECUADO.

- A) Acciones realizadas
- B) Explicación a la variación física del alcanzado respecto del original
- C) Explicación a la variación física del alcanzado respecto del modificado

B) La variación en la meta física original y la alcanzada fue rebasada mediante obra por administración, principalmente en la ejecución de trabajos de mantenimiento menor que no requiere mayor derrama de recursos. cabe señalar que debido a esto fue necesario solicitar la readecuación de la meta física.

C) La variación en la meta física se rebaso mediante obra por administración, principalmente en la ejecución de trabajos de mantenimiento menor que no requiere mayor derrama de recursos.

Elaboró: 
 L.C. EDUARDO A. VÁZQUEZ CAMACHO
 DIRECTOR DE RECURSOS HUMANOS Y FINANCIEROS

Autorizó: 
 LIC MIGUEL RAMÍREZ PÉREZ
 DIRECTOR GENERAL DE ADMINISTRACIÓN



AIRAIR AVANCE EN LOS INDICADORES DE LOS RESULTADOS DE LAS ACTIVIDADES INSTITUCIONALES REALIZADAS

UNIDAD RESPONSABLE: 02 CD 04 DELEGACIÓN POLÍTICA DE COYOACÁN

VG	FI	F	SF	AI	DENOMINACIÓN	UNIDAD DE MEDIDA	METAS 2012			ÍNDICE DE CUMPLIMIENTO DE METAS	
							ORIGINAL	MODIFICADA	ALCANZADA	A/O	A/M
19	2	4	2	103	PROGRAMAS DELEGACIONALES DE CULTURA	EVENTO	4,060.0	5,094.0	5,094.0	125.5	100.0

EJE ESTRATÉGICO: INTENSO MOVIMIENTO CULTURAL

LÍNEA DE POLÍTICA: SE MANTENDRÁ UNA PROGRAMACIÓN ARTÍSTICA DE ALTA CALIDAD, CON CIRCUITOS ITINERANTES DE FESTIVIDADES, GALERÍAS ABIERTAS Y PRESENTACIÓN DE OBRAS DE TEATRO, PARA LLEVAR EL ARTE Y LA CULTURA A LOS ESPACIOS PÚBLICOS DE COLONIAS Y BARRIOS POPULARES

- A) Acciones realizadas
- B) Explicación a la variación física del alcanzado respecto del original
- C) Explicación a la variación física del alcanzado respecto del modificado

a la Lectura, que incluyen las 268 actividades que se señalan a continuación : "Para Leer en el Parque" y Foros, Cursos, Seminarios, Reuniones, Conferencias y Presentación de libros, concluyendo con la realización de la Feria Alternativa del Libro en Coyoacán. Por lo que respecta al primero de ellos, también se incluyen los programas "Abuelas Lectoras" y al Servicio de la Palabra" y están enfocados principalmente a lecturas en voz alta, narraciones orales y cuenta cuentos, dirigidos a la población en edad escolar y en situación de alta vulnerabilidad social.

Adicionalmente, se realizó el programa de Fomento a la Lectura, que incluyen las 268 actividades que se señalan a continuación : "Para Leer en el Parque" y Foros, Cursos, Seminarios, Reuniones, Conferencias y Presentación de libros, concluyendo con la realización de la Feria Alternativa del Libro en Coyoacán. Por lo que respecta al primero de ellos, también se incluyen los programas "Abuelas Lectoras" y "Al Servicio de la Palabra" y están enfocados principalmente a lecturas en voz alta, narraciones orales y cuenta cuentos, dirigidos a la población en edad escolar y en situación de alta vulnerabilidad social.

En lo referente a los Talleres en Espacios Públicos destaca el proyecto Ecobarrios, que fue realizado en las Casas de Cultura "Raul Anguiano" y Ricardo Flores Magón", además de los 26 Talleres de Panadería tradicional (pan de muerto y Rosca de Reyes) y 10 talleres para la elaboración de Globos de Cantoya, para la preservación de las tradiciones culturales entre la población. En conjunto, la población beneficiada fue de 404, 425 personas aproximadamente.

- B) Respecto a este inciso el cual se refiere a la explicación de la variación entre el físico alcanzado respecto a la meta programada, aún cuando fue mínima, ésta se debió a que se programaron apoyos extraordinarios a comunidades en Fiestas Patronales y se reestructuraron la programación en espacios públicos, para ampliar la cobertura en la atención a la población que no cuenta con un acceso continuo a los servicios culturales generados por la Dirección General de Cultura, iniciando un proceso de descentralización territorial que generan nuevos espacios públicos en donde se expresen las creaciones culturales para el beneficio de la población.

Elaboró:

L.C. EDUARDO A. VÁZQUEZ CAMACHO
 DIRECTOR DE RECURSOS HUMANOS Y FINANCIEROS

Autorizó:

LIC MIGUEL RAMÍREZ PÉREZ
 DIRECTOR GENERAL DE ADMINISTRACIÓN

272



AIRAIR AVANCE EN LOS INDICADORES DE LOS RESULTADOS DE LAS ACTIVIDADES INSTITUCIONALES REALIZADAS

UNIDAD RESPONSABLE: 02 CD 04 DELEGACIÓN POLÍTICA DE COYOACÁN

VG	FI	F	SF	AI	DENOMINACIÓN	UNIDAD DE MEDIDA	METAS 2012			ÍNDICE DE CUMPLIMIENTO DE METAS	
							ORIGINAL	MODIFICADA	ALCANZADA	A/O	A/M
19	2	4	2	103	PROGRAMAS DELEGACIONALES DE CULTURA	EVENTO	4,060.0	5,094.0	5,094.0	125.5	100.0

EJE ESTRATÉGICO: INTENSO MOVIMIENTO CULTURAL

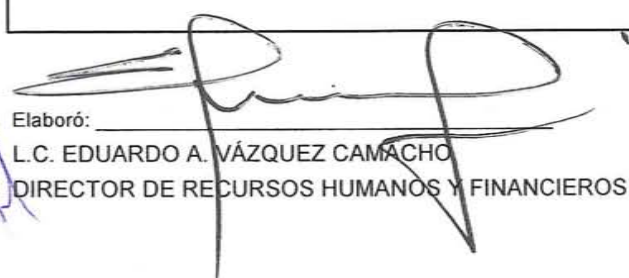
LÍNEA DE POLÍTICA: SE MANTENDRÁ UNA PROGRAMACIÓN ARTÍSTICA DE ALTA CALIDAD, CON CIRCUITOS ITINERANTES DE FESTIVIDADES, GALERÍAS ABIERTAS Y PRESENTACIÓN DE OBRAS DE TEATRO, PARA LLEVAR EL ARTE Y LA CULTURA A LOS ESPACIOS PÚBLICOS DE COLONIAS Y BARRIOS POPULARES


- A) Acciones realizadas
- B) Explicación a la variación física del alcanzado respecto del original
- C) Explicación a la variación física del alcanzado respecto del modificado

A) El objetivo de la Dirección General de Cultura, es hacer del arte y la cultura herramientas para que los habitantes y visitantes de la Delegación Coyoacán, con la finalidad de garantizar el acceso a los bienes y servicios culturales que incidan en su forma de vida, su quehacer cotidiano y la convivencia familiar y entre vecinos. Los espacios donde se realizaron las diversas actividades abarcaron la infraestructura cultural de la Delegación, así como espacios públicos de la misma. Para lograr lo anterior se llevaron a cabo la realización de diversos proyectos y programas organizados en los ejes temáticos que a continuación se enlistan: 1) Proyecto de acceso a la infraestructura cultural, 2) Actividades y Eventos Culturales en Pueblos, Barrios, Casas de Cultura y Espacios Públicos.

Dentro del primer proyecto se llevaron a cabo un total de 5,094 actividades que corresponden a Talleres realizados en las Casas y Centros Culturales de los cuales a su vez los que mayor demanda tuvieron fueron: Anfroantillano, Ballet Clásico, Dibujo y Pintura, Danzón, Danza Árabe, Salsa, Baile de Salón, Hawaiano y Vitrales. La población beneficiada fue de 55912 personas que se inscribieron en alguna de las 4 Casas de Cultura y en los dos Centros Culturales a cargo de la Dirección General de Cultura.

Dentro de la población de adultos mayores y el segundo cuyo objetivo es mostrar a la comunidad coyoacanense la música como una forma de expresión de sus inquietudes así como un vehículo de integración comunitaria y familiar. Adicionalmente, se realizaron 234 Eventos Especiales en éste renglón destacaron eventos importantes tales como el Homenaje al Mtro. Raúl Anguiano, la puesta en escena del proyecto de Cultura Viajera, diversos festejos, conmemorativos presentados en Jardín Hidalgo como son la Fiesta del Ekeko de Bolivia, Festival del Tambor, Onceava Jornada Cultural Dominicana, Feria de Michoacán en Coyoacán y el Festival FONOFEST, entre otros, además las festividades conmemorativas anuales tales como la conmemoración de las Fiestas de la Independencia de México, el Aniversario de la Revolución Mexicana y el Día de Muertos; y 25 actividades en Apoyo a Comunidades en Fiestas Patronales y Otras Celebraciones tradicional de carácter vecinal y ciudadano, en donde se proporcionó el apoyo logístico y en algunos casos de tipo artístico a los diferentes pueblos y barrios de la Delegación tales como La Candelaria, Los Reyes Coyoacan, San Pablo Tepetlapa, Santo Domingo y los Culhuacanes. Adicionalmente, se realizó el programa de Fomento

Elaboró: 
 L.C. EDUARDO A. VÁZQUEZ CAMACHO
 DIRECTOR DE RECURSOS HUMANOS Y FINANCIEROS

Autorizó: 
 LIC MIGUEL RAMÍREZ PÉREZ
 DIRECTOR GENERAL DE ADMINISTRACIÓN

273



AIRAIR AVANCE EN LOS INDICADORES DE LOS RESULTADOS DE LAS ACTIVIDADES INSTITUCIONALES REALIZADAS

UNIDAD RESPONSABLE: 02 CD 04 DELEGACIÓN POLÍTICA DE COYOACÁN


VG	FI	F	SF	AI	DENOMINACIÓN	UNIDAD DE MEDIDA	METAS 2012			ÍNDICE DE CUMPLIMIENTO DE METAS	
							ORIGINAL	MODIFICADA	ALCANZADA	A/O	A/M
19	2	4	2	103	PROGRAMAS DELEGACIONALES DE CULTURA	EVENTO	4,060.0	5,094.0	5,094.0	125.5	100.0


EJE ESTRATÉGICO: INTENSO MOVIMIENTO CULTURAL

LÍNEA DE POLÍTICA: SE MANTENDRÁ UNA PROGRAMACIÓN ARTÍSTICA DE ALTA CALIDAD, CON CIRCUITOS ITINERANTES DE FESTIVIDADES, GALERÍAS ABIERTAS Y PRESENTACIÓN DE OBRAS DE TEATRO, PARA LLEVAR EL ARTE Y LA CULTURA A LOS ESPACIOS PÚBLICOS DE COLONIAS Y BARRIOS POPULARES

- A) Acciones realizadas
- B) Explicación a la variación física del alcanzado respecto del original
- C) Explicación a la variación física del alcanzado respecto del modificado

C) No existe variación.

Elaboró: 
 L.C. EDUARDO A. VÁZQUEZ CAMACHO
 DIRECTOR DE RECURSOS HUMANOS Y FINANCIEROS

Autorizó: 
 LIC MIGUEL RAMÍREZ PÉREZ
 DIRECTOR GENERAL DE ADMINISTRACIÓN

274



AIRAIR AVANCE EN LOS INDICADORES DE LOS RESULTADOS DE LAS ACTIVIDADES INSTITUCIONALES REALIZADAS

UNIDAD RESPONSABLE: 02 CD 04 DELEGACIÓN POLÍTICA DE COYOACÁN

VG	FI	F	SF	AI	DENOMINACIÓN	UNIDAD DE MEDIDA	METAS 2012			ÍNDICE DE CUMPLIMIENTO DE METAS	
							ORIGINAL	MODIFICADA	ALCANZADA	A/O	A/M
20	2	1	5	104	MANTENIMIENTO DELEGACIONAL DE ÁREAS VERDES	METRO CUADRADO	2,699,200.0	4,237,723.0	4,237,723.0	157.0	100.0

EJE ESTRATÉGICO: NUEVO ORDEN URBANO: SERVICIOS EFICIENTES Y DE CALIDAD

LÍNEA DE POLÍTICA: PROTEGEREMOS LAS ÁREAS AMBIENTALES E IMPULSAREMOS EL APROVECHAMIENTO, REGIONAL Y SUSTENTABLE, DE LOS RECURSOS NATURALES DE LA CIUDAD

- A) Acciones realizadas
- B) Explicación a la variación física del alcanzado respecto del original
- C) Explicación a la variación física del alcanzado respecto del modificado

A) Poda y derribo de árboles en las siguientes calles 353,496: Rancho Grande y Rancho Seco Río Churubusco y Xicoténcatl Glorieta Div. del Norte y Pacífico Xotepingo y Tlalpan y Cáliz Épsilon y Melchor Ocampo las Bombas y Ronchar Av. las Torres y Cerro Macuiltepec Tzinias y Canal de Miramontes Rancho Vista Hermosa y Rancho del Arco Esc. Naval Militar y Parque Coyotes París y Xicoténcatl Pacífico y Fernández Leal las Bombas y Miramontes Paula Prado y Manuela Cañizares Rosario Castellanos y Elvira Vargas Cerro del Hombre y Cerro del Agua América y Tlalpan la Virgen y José Azueta Abad.

Poda y derribo de árboles, en las siguientes calles (353,770): Rancho Grande y Rancho Seco Río Churubusco y Xicoténcatl Glorieta Div. del Norte y Pacífico Copa de Oro y Tlalpan y Cáliz Épsilon y Melchor Ocampo las Bombas y Ronchar Av. las Torres y Cerro Macuiltepec Tzinias y Canal de Miramontes Rancho Verónicas y Rancho del Arco Rancho Vista Hermosa y Rancho Verónicas Canal Nacional y la Virgen Cerro del Agua y Cerro del Hombre Fernández Leal y Pacífico Miramontes y las Bombas Candelaria Pérez y Laura Méndez América y Tlalpan la Virgen y José Azueta Abad las Torres y Pirámide de la Luna

Poda y derribo de árboles, en las siguientes calles 357,315: Rancho Grande y Rancho Seco Río Churubusco y Xicoténcatl Río Churubusco y Xicoténcatl Glorieta Div. del Norte y Pacífico Copa de Oro y Tlalpan Cáliz y Tlalpan Melchor Ocampo y Épsilon Melchor Ocampo y Omega Tzinias y Canal de Miramontes Cerro San Miguel y Cerro de la Estrella Zidonía e Iris Rancho Vista Hermosa y Rancho Verónica Rancho Guadalupe y Rancho del Arco Tlalpan y Pétalo la Virgen y Eje 3 Canal Nacional y la Virgen Delfín Madrigal y Eje 10 Cerro del Hombre y Cerro del Agua Fernández Leal y la Conchita Miramontes y las Bombas Rosario Castellanos y Elvira Vargas Tlalpan y América las Torres y Pirámide de la Luna

Elaboró:
L.C. EDUARDO A. VÁZQUEZ CAMACHO
 DIRECTOR DE RECURSOS HUMANOS Y FINANCIEROS

Autorizó:
LIC MIGUEL RAMÍREZ PÉREZ
 DIRECTOR GENERAL DE ADMINISTRACIÓN

275



AIRAIR AVANCE EN LOS INDICADORES DE LOS RESULTADOS DE LAS ACTIVIDADES INSTITUCIONALES REALIZADAS

UNIDAD RESPONSABLE: 02 CD 04 DELEGACIÓN POLÍTICA DE COYOACÁN

VG	FI	F	SF	AI	DENOMINACIÓN	UNIDAD DE MEDIDA	METAS 2012			ÍNDICE DE CUMPLIMIENTO DE METAS	
							ORIGINAL	MODIFICADA	ALCANZADA	A/O	A/M
20	2	1	5	104	MANTENIMIENTO DELEGACIONAL DE ÁREAS VERDES	METRO CUADRADO	2,699,200.0	4,237,723.0	4,237,723.0	157.0	100.0

EJE ESTRATÉGICO: NUEVO ORDEN URBANO: SERVICIOS EFICIENTES Y DE CALIDAD

LÍNEA DE POLÍTICA: PROTEGEREMOS LAS ÁREAS AMBIENTALES E IMPULSAREMOS EL APROVECHAMIENTO, REGIONAL Y SUSTENTABLE, DE LOS RECURSOS NATURALES DE LA CIUDAD

- A) Acciones realizadas
- B) Explicación a la variación física del alcanzado respecto del original
- C) Explicación a la variación física del alcanzado respecto del modificado

Poda y derribo de árboles en las siguientes calles 350,090: Santa Cecilia, Barrio San Diego, Churubusco, Villa Coyoacán, Los Reyes, Ciudad Jardín, el Reloj, Romero de Terreros, Los Cedros, Campestre Churubusco, Jardines de Coyoacán, C.T.M. Culhuacan, Girasoles, Canal Ncional, Barrio la Concepción, Girasoles, Piloto V, Piloto VI, Huayamilpas, San Andrés, Avante, Adolfo Ruiz Cortines, Villa Quietud, Villa Coyoacán, Santa Catarina, San Francisco Culhuacan, Romero de Terreros, Prado Coyoacán, los Sauces, los Reyes, Jardines de Coyoacán, Educación, del Carmen, Ajusco, Campestre Churubusco, Carmen Serdan, Country Club,

Poda y derribo de árboles en las siguientes calles 354,182: Santa Cecilia, Barrio San Diego, Churubusco, Los Reyes, Ciudad Jardín, El Reloj, Romero de Terreros, Los Cedros, Campestre, Churubusco, Jardines de Coyoacán, Girasoles, C.T.M. Culhuacan, Santa Úrsul, la Concepción, C.T.M. Obrera, C.T.M Culhuacan, San Andrés, Avante, Girasoles, Adolfo Ruiz Cortines, Alianza Popular Revolucionaria, Barrio San Lucas, Candelaria, Centinela, C.T.M. Culhuacan, Cuadrante San Francisco, del Carmen, Educación, el Rosario, los Reyes, Parque San Andrés, Prado Churubusco, Romero de Terreros, San Diego Churubusco, San Francisco Culhuacan, Santa Catarina, Santa Úrsula, Santo Domingo

Poda y derribo de árboles en las siguientes calles 352,566: Santa Cecilia, Barrio, San Diego, Churubusco, Los Reyes, Ciudad Jardín, el Reloj, Romero de Terreros, Los Cedros, Campestre, Jardines de Coyoacán, Girasoles, Villa Panamerica, Avante, Pedregal de Carrasco, la Concepción, C.T.M. Culhuacán, San Andrés, Atlántida, Ajusco, Bosques de Tetlameya, Centinela, Country Club, C.T.H. Culhuacán, del Carmen, Educación, Espartaco, el Caracol, el Rosedal, los Girasoles, Paseos de Tasqueña, Prado Churubusco, Santa Cecilia, Santa Úrsula, Santo Domingo, Villa Coyoacán, Xotepingo.

Elaboró:
L.C. EDUARDO A. VÁZQUEZ CAMACHO
 DIRECTOR DE RECURSOS HUMANOS Y FINANCIEROS

Autorizó:
LIC MIGUEL RAMÍREZ PÉREZ
 DIRECTOR GENERAL DE ADMINISTRACIÓN



AIRAIR AVANCE EN LOS INDICADORES DE LOS RESULTADOS DE LAS ACTIVIDADES INSTITUCIONALES REALIZADAS

UNIDAD RESPONSABLE: 02 CD 04 DELEGACIÓN POLÍTICA DE COYOACÁN

VG	FI	F	SF	AI	DENOMINACIÓN	UNIDAD DE MEDIDA	METAS 2012			ÍNDICE DE CUMPLIMIENTO DE METAS	
							ORIGINAL	MODIFICADA	ALCANZADA	A/O	A/M
20	2	1	5	104	MANTENIMIENTO DELEGACIONAL DE ÁREAS VERDES	METRO CUADRADO	2,699,200.0	4,237,723.0	4,237,723.0	157.0	100.0

EJE ESTRATÉGICO: NUEVO ORDEN URBANO: SERVICIOS EFICIENTES Y DE CALIDAD

LÍNEA DE POLÍTICA: PROTEGEREMOS LAS ÁREAS AMBIENTALES E IMPULSAREMOS EL APROVECHAMIENTO, REGIONAL Y SUSTENTABLE, DE LOS RECURSOS NATURALES DE LA CIUDAD

- A) Acciones realizadas
- B) Explicación a la variación física del alcanzado respecto del original
- C) Explicación a la variación física del alcanzado respecto del modificado

Poda y derribo de árboles en las siguientes calles 352,106 : Rancho Grande y Rancho Seco, Río Churubusco y Xicoténcatl Glorieta Div. del Norte y Pacífico Xotepingo y Tlalpan y Cáliz Épsilon y Melchor Ocampo las Bombas y Ronchar Av. las Torres y Cerro Macuiltepec Izinias y Canal de Miramontes Rancho Vista Hermosa y Rancho del Srco Esc. Naval Militar y Parque Coyotes París y Xicoténcatl Pacífico y Fernández Leal las Bombas y Miramontes Paula Prado y Manuela Cañizares Rosario Castellanos y Elvira Vargas Cerro del Hombre y Cerro del Agua América y Tlalpan la Virgen y José Azueta Abad

Poda y derribo de árboles en las siguientes calles 352,672: Rancho Grande y Rancho Seco, Río Churubusco y Xicoténcatl Glorieta Div. del Norte y Pacífico Copa de Oro y Tlalpan y Cáliz Épsilon y Melchor Ocampo las Bombas y Ronchar Av. las Torres y Cerro Macuiltepec Tzinias y Canal de Miramontes Rancho Verónicas y Rancho del Arco Rancho Vista Hermosa y Rancho Verónicas Canal Nacional y la Virgen Cerro del Agua y Cerro del Hombre Fernández Leal y Pacífico Miramontes y las Bombas Candelaria Pérez y Laura Méndez América y Tlalpan la Virgen y José Azueta Abad las Torres y Pirámide de la Luna

Poda y derribo de árboles en las siguientes calles 351,173 :Rancho Grande y Rancho Seco Río Churubusco y Xicoténcatl Río Churubusco y Xicoténcatl Glorieta Div. del Norte y Pacífico Copa de Oro y Tlalpan Cáliz y Tlalpan Melchor Ocampo y Épsilon Melchor Ocampo y Omega Tzinias y Canal de Miramontes Cerro San Miguel y Cerro de la Estrella Zidonia e Iris Rancho Vista Hermosa y Rancho Verónica Rancho Guadalupe y Rancho del Arco Tlalpan y Pétalo la Virgen y Eje 3 Canal Nacional y la Virgen Delfín Madrigal y Eje 10 Cerro del Hombre y Cerro del Agua Fernández Leal y la Conchita Miramontes y las Bombas Rosario Castellanos y Elvira Vargas Tlalpan y América las Torres y Pirámide de la Luna

Elaboró:
 L.C. EDUARDO A. VÁZQUEZ CAMACHO
 DIRECTOR DE RECURSOS HUMANOS Y FINANCIEROS

Autorizó:
 LIC MIGUEL RAMÍREZ PÉREZ
 DIRECTOR GENERAL DE ADMINISTRACIÓN

277



AIRAIR AVANCE EN LOS INDICADORES DE LOS RESULTADOS DE LAS ACTIVIDADES INSTITUCIONALES REALIZADAS

UNIDAD RESPONSABLE: 02 CD 04 DELEGACIÓN POLÍTICA DE COYOACÁN

VG	FI	F	SF	AI	DENOMINACIÓN	UNIDAD DE MEDIDA	METAS 2012			ÍNDICE DE CUMPLIMIENTO DE METAS	
							ORIGINAL	MODIFICADA	ALCANZADA	A/O	A/M
20	2	1	5	104	MANTENIMIENTO DELEGACIONAL DE ÁREAS VERDES	METRO CUADRADO	2,699,200.0	4,237,723.0	4,237,723.0	157.0	100.0

EJE ESTRATÉGICO: NUEVO ORDEN URBANO: SERVICIOS EFICIENTES Y DE CALIDAD


LÍNEA DE POLÍTICA: PROTEGEREMOS LAS ÁREAS AMBIENTALES E IMPULSAREMOS EL APROVECHAMIENTO, REGIONAL Y SUSTENTABLE, DE LOS RECURSOS NATURALES DE LA CIUDAD


- A) Acciones realizadas
- B) Explicación a la variación física del alcanzado respecto del original
- C) Explicación a la variación física del alcanzado respecto del modificado

Poda y derribo de árboles en las siguientes calles 353,177: Poda y derribo de árboles en las siguientes calles 352,106 p: Rancho Grande y Rancho Seco Río Churubusco y Xicoténcatl Glorieta Div. del Norte y Pacífico Xotepingo y Tlalpan y Cáliz Épsilon y Melchor Ocampo las Bombas y Ronchar Av. las Torres y Cerro Macuiltepec Tzinias y Canal de Miramontes Rancho Vista Hermosa y Rancho del Arco Esc. Naval Militar y Parque Coyotes París y Xicoténcatl Pacífico y Fernández Leal las Bombas y Miramontes Paula Prado y Manuela Cañizares Rosario Castellanos y Elvira Vargas Cerro del Hombre y Cerro del Agua América y Tlalpan la Virgen y José Azueta Abad

353,279: Rancho Grande y Rancho Seco Río Churubusco y Xicoténcatl Glorieta Div. del Norte y Pacífico Copa de Oro y Tlalpan y Cáliz Épsilon y Melchor Ocampo las Bombas y Ronchar Av. las Torres y Cerro Macuiltepec Tzinias y Canal de Miramontes Rancho Verónicas y Rancho del Arco Rancho Vista Hermosa y Rancho Verónicas Canal Nacional y la Virgen Cerro del Agua y Cerro del Hombre Fernández Leal y Pacífico Miramontes y las Bombas Candelaria Pérez y Laura Méndez América y Tlalpan la Virgen y José Azueta Abad las Torres y Pirámide de la Luna

Poda y derribo de árboles en las siguientes calles 353,897: Cerro de la Estrella Zidonía e Iris Rancho Vista Hermosa y Rancho Verónica Rancho Guadalupe y Rancho del Arco Tlalpan y Pétalo la Virgen y Eje 3 Canal Nacional y la Virgen Delfín Madrigal y Eje 10 Cerro del Hombre y Cerro del Sgua Fernández Leal y la Conchita Miramontes y las Bombas Rosario Castellanos y Elvira Vargas Tlalpan, Rancho Grande y Rancho Seco Río Churubusco y Xicoténcatl Glorieta Div. del Norte y Pacífico Copa de Oro y Tlalpan y Cáliz Épsilon y Melchor Ocampo las Bombas y Ronchar Av. las Torres y Cerro Macuiltepec Tzinias y Canal de Miramontes Rancho Verónicas y Rancho del Arco Rancho Vista Hermosa y Rancho Verónicas Canal Nacional y la Virgen Cerro del Agua y Cerro del Hombre Fernández Leal y Pacífico

Elaboró: 
L.C. EDUARDO A. YÁÑEZ CAMACHO
 DIRECTOR DE RECURSOS HUMANOS Y FINANCIEROS

Autorizó: 
LIC MIGUEL RAMÍREZ PÉREZ
 DIRECTOR GENERAL DE ADMINISTRACIÓN



AIRAIR AVANCE EN LOS INDICADORES DE LOS RESULTADOS DE LAS ACTIVIDADES INSTITUCIONALES REALIZADAS

UNIDAD RESPONSABLE: 02 CD 04 DELEGACIÓN POLÍTICA DE COYOACÁN

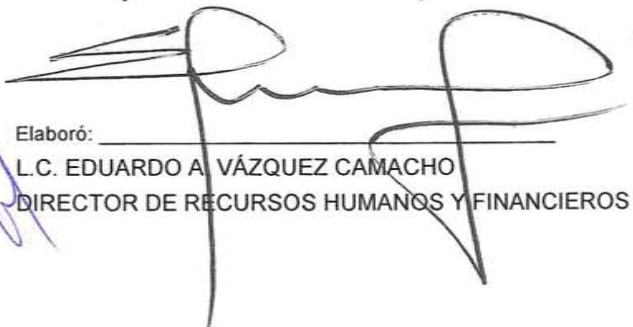
VG	FI	F	SF	AI	DENOMINACIÓN	UNIDAD DE MEDIDA	METAS 2012			ÍNDICE DE CUMPLIMIENTO DE METAS	
							ORIGINAL	MODIFICADA	ALCANZADA	A/O	A/M
20	2	1	5	104	MANTENIMIENTO DELEGACIONAL DE ÁREAS VERDES	METRO CUADRADO	2,699,200.0	4,237,723.0	4,237,723.0	157.0	100.0


EJE ESTRATÉGICO: NUEVO ORDEN URBANO: SERVICIOS EFICIENTES Y DE CALIDAD

LÍNEA DE POLÍTICA: PROTEGEREMOS LAS ÁREAS AMBIENTALES E IMPULSAREMOS EL APROVECHAMIENTO, REGIONAL Y SUSTENTABLE, DE LOS RECURSOS NATURALES DE LA CIUDAD

- A) Acciones realizadas
- B) Explicación a la variación física del alcanzado respecto del original
- C) Explicación a la variación física del alcanzado respecto del modificado

- B) La variación que se presenta en relación a la meta física original y la alcanzada obedece a que se contó con el material y la mano de obra necesaria para llevar a cabo obra por administración
- C) No existe variación

Elaboró: 
 L.C. EDUARDO A. VÁZQUEZ CAMACHO
 DIRECTOR DE RECURSOS HUMANOS Y FINANCIEROS

Autorizó: 
 LIC MIGUEL RAMÍREZ PÉREZ
 DIRECTOR GENERAL DE ADMINISTRACIÓN



AIRAIR AVANCE EN LOS INDICADORES DE LOS RESULTADOS DE LAS ACTIVIDADES INSTITUCIONALES REALIZADAS

UNIDAD RESPONSABLE: 02 CD 04 DELEGACIÓN POLÍTICA DE COYOACÁN

VG	FI	F	SF	AI	DENOMINACIÓN	UNIDAD DE MEDIDA	METAS 2012			ÍNDICE DE CUMPLIMIENTO DE METAS	
							ORIGINAL	MODIFICADA	ALCANZADA	A/O	A/M
20	2	1	5	108	SERVICIOS DE PODA DE ÁRBOLES	PIEZA	5,250.0	5,250.0	4,555.0	86.8	86.8

EJE ESTRATÉGICO: NUEVO ORDEN URBANO: SERVICIOS EFICIENTES Y DE CALIDAD

LÍNEA DE POLÍTICA: PROTEGEREMOS LAS ÁREAS AMBIENTALES E IMPULSAREMOS EL APROVECHAMIENTO, REGIONAL Y SUSTENTABLE, DE LOS RECURSOS NATURALES DE LA CIUDAD

- A) Acciones realizadas
- B) Explicación a la variación física del alcanzado respecto del original
- C) Explicación a la variación física del alcanzado respecto del modificado

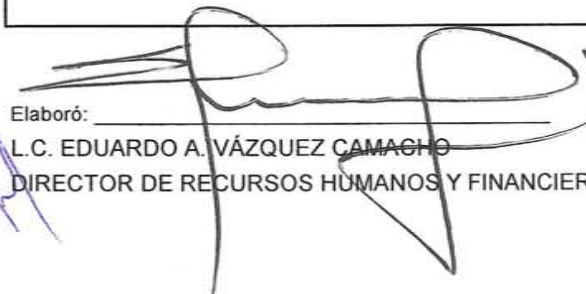
A) Poda y derribo de árboles en las siguientes colonias: Ajusco, Atlántida, Avante, Barrio de la Conchita, Bosques de Tetlameya, Campestre Churubusco, Carmen Serdan, Centinela, Country Club, Ciudad Jardín, Cuadrante de San Francisco, Del Carmen, Educación, el Rosedal, Ex Hacienda Coapa, Hacienda coyoacan, los girasoles, Parque San Andrés, Paseos de Tasqueña, Presidentes Ejidales, Prado coyoacán, Romero de Terreros, Santa Catarina, Santa Cecilia, Santa Úrsula, Santo Domingo, Xotepingo (enero 95)


Poda y derribo de árboles en las siguientes colonias: Adolfo Ruiz Cortines, Avante, Barrio la Conchita, Bosques de Tetlameya, Carmen Serdán, Country Club, Ciudad Jardín, del Carmen, Educación, Parque San Andrés, Paseos de Tasqueña, Romero de Terreros, San Diego, Churubusco, Santa Catarina, Santo Domingo, Xotepingo. (febrero 333)

Poda y derribo de árboles en las siguientes colonias: Ajusco, Atlántida, Avante, Barrio de la Concepción, Barrio San Lucas, Campestre Churubusco, C.T.M. Culhuacán, del Carmen, Educación, Espartaco, el Reloj, Hermosillo, Petrolera, Tasqueña, Pedregal de San Francisco, Prado Churubusco, Romero de Terreros, San Diego Churubusco, San Francisco Culhuacán, Santa Cecilia, Santa Úrsula, Santo Domingo, Villa Quietud, Pueblo Viejo, Santa Úrsula, Barrio San Lucas, Campestre Churubusco, Educación, Espartaco, el Reloj, Hermosillo, Petrolera Tasqueña, Pedregal de San Francisco, Prado Churubusco, Romero de Terreros, San Diego, Churubusco, San Francisco Culhuacán, Santa Cecilia, (Marzo 101)

Poda de árboles en las siguientes colonias: Avante, Barrio San Lucas, Campestre Churubusco, Carmen Serdan, C.T.N. Culhuacán, Ciudad Jardín, Del Carmen, Educación, Paseos de Tasqueña, Presidentes Ejidales, Prado Churubusco, Prado Coyoacán, Romero de Terreros, Santa Cecilia, Santa Úrsula, Santo Domingo, Villa Coyoacán, Villa Quietud, Viejo Ejido, Insurgentes Cuicuilco (abril 149)

Poda de árboles en las siguientes colonias: Adolfo Ruiz Cortines, Ajusco, Atlántida, Campestre Churubusco, Carmen Serdán, Centinela, Country Club, C.T.M Culhuacán, Ciudad Jardín, Del Carmen, Educación, Ejido Viejo Santa Úrsula, el Reloj, el Rosedal, Hermosillo, los Cipreses, los Olivos, Parque san Andrés, Petrolera Tasquean, Pedregal de Carrasco, Romero de Terreros, San Diego Churubusco, San Francisco Culhuacán, Santa Úrsula, Santo Domingo, Villa Quietud (mayo 176)

Elaboró: 
L.C. EDUARDO A. VÁZQUEZ CAMACHO
DIRECTOR DE RECURSOS HUMANOS Y FINANCIEROS

Autorizó: 
LIC MIGUEL RAMÍREZ PÉREZ
DIRECTOR GENERAL DE ADMINISTRACIÓN



AIRAIR AVANCE EN LOS INDICADORES DE LOS RESULTADOS DE LAS ACTIVIDADES INSTITUCIONALES REALIZADAS

UNIDAD RESPONSABLE: 02 CD 04 DELEGACIÓN POLÍTICA DE COYOACÁN

VG	FI	F	SF	AI	DENOMINACIÓN	UNIDAD DE MEDIDA	METAS 2012			ÍNDICE DE CUMPLIMIENTO DE METAS	
							ORIGINAL	MODIFICADA	ALCANZADA	A/O	A/M
20	2	1	5	108	SERVICIOS DE PODA DE ÁRBOLES	PIEZA	5,250.0	5,250.0	4,555.0	86.8	86.8

EJE ESTRATÉGICO: NUEVO ORDEN URBANO: SERVICIOS EFICIENTES Y DE CALIDAD

LÍNEA DE POLÍTICA: PROTEGEREMOS LAS ÁREAS AMBIENTALES E IMPULSAREMOS EL APROVECHAMIENTO, REGIONAL Y SUSTENTABLE, DE LOS RECURSOS NATURALES DE LA CIUDAD

- A) Acciones realizadas
- B) Explicación a la variación física del alcanzado respecto del original
- C) Explicación a la variación física del alcanzado respecto del modificado


Poda de árboles en las siguientes colonias: Atlántida, Avante, Barrio la Conchita, Bosques de Tetlameya, Campestre Churubusco, Copilco el Alto, Country Club, C.T.M. Culhuacán, Ciudad Jardín, del Carmen, Educación, Espartaco, el Caracol, el Rosario, los Cedros, los Girasoles, los Olivos, Nueva Díaz Ordaz, Parque San Andrés, Pedregal de Carrasco, Pedregal de San Ángel, Presidentes Ejidales, Prado Churubusco, Residencial Cafetales, Romero de Terreros, San Diego Churubusco, Santa Catarina, Santa Cecilia, Santa Úrsula, Santa Úrsula (continuación), Santo Domingo, Xotepingo (junio 369)


Derribo de árboles, en las siguientes colonias: Ajusco, Atlántida, Avante, Barrio de la Conchita, Bosques de Tetlameya, Campestre Churubusco, Carmen Serdan, Centinela, Country Club, Ciudad Jardín, Cuadrante de San Francisco, Del Carmen, Educación, el Rosedal, Ex Hacienda Coapa, Hacienda Coyoacán, los Girasoles, Parque San Andrés, Paseos de Taxqueña, Presidentes Ejidales, Prado Coyoacán, Romero de Terreros, Santa Catarina, Santa Cecilia, Santa Úrsula, Santo Domingo, Xotepingo (julio 238)

Poda de árboles en las siguientes colonias: Adolfo Ruiz Cortines, Avante, Barrio la Conchita, Bosques de Tetlameya, Carmen Serdán, Country Club, Ciudad Jardín del Carmen, Educación, Parque San Andrés, Paseos de Tasqueña, Romero de Terreros, San Diego Churubusco, Santa Catarina, Santo Domingo, Xotepingo. (agosto 206)

Poda de árboles en las siguientes colonias: Ajusco, Atlántida, Barrio de la Concepción, Barrio San Lucas, Campestre Churubusco, C.T.M. Culhuacán, Del Carmen, Educación, Espartaco, Reloj, Hermosillo, Petrolera Tasqueña, Pedregal de San Francisco, Prado Churubusco, Romero de Terreros, San Diego Churubusco, San Francisco Culhuacán, Santa Cecilia, Santa Úrsula, Santo Domingo, Villa Quietud, Pueblo Viejo, Santa Úrsula, Ejido Viejo, Santa Úrsula, (septiembre 159)

Poda y derribo de árboles en las siguientes colonias: Ajusco, Atlántida, Avante, Barrio de la Conchita, Bosques de Tetlameya, Campestre Churubusco, Carmen Serdán, Centinela, Country Club, Ciudad Jardín, Cuadrante de San Francisco, Del Carmen, Educación, el Rosedal, Ex Hacienda Coapa, Hacienda Coyoacán, los Girasoles, Parque San Andrés, Paseos de Taxqueña, Presidentes Ejidales, Prado Coyoacán, Romero de Terreros, Santa Catarina, Santa Cecilia, Santa Úrsula, Santo Domingo, Xotepingo (octubre 729)

Elaboró: 
L.C. EDUARDO A. VÁZQUEZ CAMACHO
 DIRECTOR DE RECURSOS HUMANOS Y FINANCIEROS

Autorizó: 
LIC MIGUEL RAMÍREZ PÉREZ
 DIRECTOR GENERAL DE ADMINISTRACIÓN



AIRAIR AVANCE EN LOS INDICADORES DE LOS RESULTADOS DE LAS ACTIVIDADES INSTITUCIONALES REALIZADAS

UNIDAD RESPONSABLE: 02 CD 04 DELEGACIÓN POLÍTICA DE COYOACÁN

VG	FI	F	SF	AI	DENOMINACIÓN	UNIDAD DE MEDIDA	METAS 2012			ÍNDICE DE CUMPLIMIENTO DE METAS	
							ORIGINAL	MODIFICADA	ALCANZADA	A/O	A/M
20	2	-1	5	108	SERVICIOS DE PODA DE ÁRBOLES	PIEZA	5,250.0	5,250.0	4,555.0	86.8	86.8

EJE ESTRATÉGICO: NUEVO ORDEN URBANO: SERVICIOS EFICIENTES Y DE CALIDAD


LÍNEA DE POLÍTICA: PROTEGEREMOS LAS ÁREAS AMBIENTALES E IMPULSAREMOS EL APROVECHAMIENTO, REGIONAL Y SUSTENTABLE, DE LOS RECURSOS NATURALES DE LA CIUDAD


- A) Acciones realizadas
- B) Explicación a la variación física del alcanzado respecto del original
- C) Explicación a la variación física del alcanzado respecto del modificado

Poda y derribo de árboles, en las siguientes colonias: Adolfo Ruiz Cortines, Avante, Barrio la Conchita, Bosques de Tetlameya, Carmen Serdán, Country Club, Ciudad Jardín, del Carmen, Educación, Parque San Andrés, Paseos de Tasqueña, Romero de Terreros, San Diego, Churubusco, Santa Catarina, Santo Domingo, Xotepingo. (noviembre 1,345)

Poda y derribo de árboles en las siguientes colonias: Ajusco, Atlantida, Avante, Barrio de la Concepción, Barrio san Lucas, Campestre, Churubusco C.T.M. Culhuacán, del Carmen, Educación, Espartaco, el Reloj, Hermosillo, Petrolera Tasqueña, Pedregal de San Francisco, Prado Churubusco, Romero de Terreros, San Diego, Churubusco San Francisco Culhuacán, Santa Cecilia, Santa Úrsula, Santo Domingo, Villa Quietud, Pueblo Viejo, Ejido Viejo (diciembre 555)

- B) La variación en la meta física original con relación a la meta alcanzada obedece a que esta actividad esta sujeta a la demanda ciudadana
- C) No aplica

Elaboró: 
L.C. EDUARDO A. VÁZQUEZ CAMACHO
 DIRECTOR DE RECURSOS HUMANOS Y FINANCIEROS

Autorizó: 
LIC MIGUEL RAMÍREZ PÉREZ
 DIRECTOR GENERAL DE ADMINISTRACIÓN



AIRAIR AVANCE EN LOS INDICADORES DE LOS RESULTADOS DE LAS ACTIVIDADES INSTITUCIONALES REALIZADAS

UNIDAD RESPONSABLE: 02 CD 04 DELEGACIÓN POLÍTICA DE COYOACÁN

VG	FI	F	SF	AI	DENOMINACIÓN	UNIDAD DE MEDIDA	METAS 2012			ÍNDICE DE CUMPLIMIENTO DE METAS	
							ORIGINAL	MODIFICADA	ALCANZADA	A/O	A/M
20	2	2	1	104	CONSERVACIÓN DELEGACIONAL DE IMAGEN URBANA	ACCIÓN	70.0	104.0	136.0 ✓	194.3	130.8

EJE ESTRATÉGICO: NUEVO ORDEN URBANO: SERVICIOS EFICIENTES Y DE CALIDAD

LÍNEA DE POLÍTICA: ESTABLECEREMOS NUEVAS POLÍTICAS Y ESTRATEGIAS METROPOLITANAS Y REGIONALES PARA ALCANZAR LA SUSTENTABILIDAD, HOMOGENEIDAD Y EQUILIBRIOS EN LA CIUDAD.

- A) Acciones realizadas
- B) Explicación a la variación física del alcanzado respecto del original
- C) Explicación a la variación física del alcanzado respecto del modificado

A) Mediante Obra por Administración se ejecutaron trabajos en (136) inmuebles: campamento de Operación Hidráulica, Col. Ajusco 2 U.D. de Rehabilitación y Edificios Públicos Col Viejo Ejido de Santa Úrsula Coapa UAVIF Col Ajusco 4 E.D. Caballo Calco (Dirección de Administración), Col. Barrio de la Concepción Explanada Jardin Hidalgo (kiosko), Col. Villas Coyoacán Centro de Maestros Ramiro Reyes Esparza, Prolog. Atrio de San Francisco No. 78 Col. Cuadrante San Francisco E.D. Exforo (Oficina de Licencias de Construcción), Col. San Pablo Tepetlapa Vía Pública Viejo Ejido de Santa Úrsula Centro de Vinculación Emiliano Zapata Col. Emiliano Zapata U.D. Alumbrado Público, Col. Viejo Ejido de Sta. Úrsula Coapa Dirección General de Obras Servicios y Desarrollo Urbano, Col. Viejo Ejido de Santa Úrsula Coapa Almacén General, Col. Ajusco Vía Pública, Pedregal de Maurel Vía Pública Pueblo de los Reyes. Vía Pública Pueblo de la Candelaria Vía Pública santa Úrsula Vía Pública Santo Domingo Siprove base Plata, Col. Barrio del Niño Jesús. Vía Pública Emiliano Zapata Vía Pública San Fco. Culhuacan Vía Pública U.H. Culhucan CTM Vía Pública Romero de Terreros Vía Pública Presid

Coyoacan Vía Pública Parque San Andrés Vía Pública el Rosedal Inmueble Desocupado, Pérez Valenzuela No. 159 Col. Barrio de Santa Catarina Vía Pública del Carmen E.D. Jardín Hidalgo (Asistencia Legal y Juzgados), Col. Villas Coyoacán Vía Pública Carmen Serdan Vía Pública Campestre Churubusco E.D. Allende (Coordinación de Proyectos Estratégicos), Col. del Carmen U.D. de Atención a la Salud, Col. Pueblo de los Reyes. U.D. Parques y Jardines, Col. San Diego Churubusco U.D. de Obras Viales, Col. Ajusco Huayamilpas Vía Pública, Adolfo Ruiz Cortinez. Taller Mecánico, Col. Ajusco Explanada (E.P. Avelino Bolaños), Col. U.H. C.T.M. Culhuacán Secc. VI Bodega de Espiga, Col. Atlántida. Dirección Zona de los Culhuacanes, Col. C.T.M. Culhuacán

Elaboró:

L.C. EDUARDO A. VÁZQUEZ CAMACHO
 DIRECTOR DE RECURSOS HUMANOS Y FINANCIEROS

Autorizó:

LIC MIGUEL RAMÍREZ PÉREZ
 DIRECTOR GENERAL DE ADMINISTRACIÓN



AIRAIR AVANCE EN LOS INDICADORES DE LOS RESULTADOS DE LAS ACTIVIDADES INSTITUCIONALES REALIZADAS

UNIDAD RESPONSABLE: 02 CD 04 DELEGACIÓN POLÍTICA DE COYOACÁN

VG	FI	F	SF	AI	DENOMINACIÓN	UNIDAD DE MEDIDA	METAS 2012			ÍNDICE DE CUMPLIMIENTO DE METAS	
							ORIGINAL	MODIFICADA	ALCANZADA	A/O	A/M
20	2	2	1	104	CONSERVACIÓN DELEGACIONAL DE IMAGEN URBANA	ACCIÓN	70.0	104.0	136.0	194.3	130.8

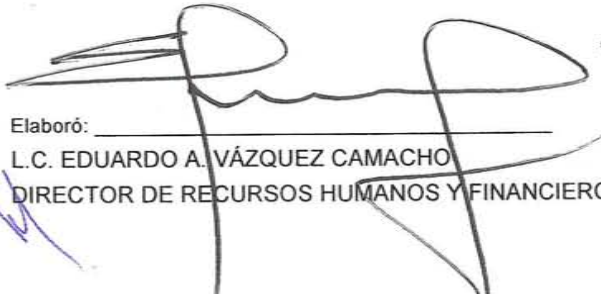
EJE ESTRATÉGICO: NUEVO ORDEN URBANO: SERVICIOS EFICIENTES Y DE CALIDAD


LÍNEA DE POLÍTICA: ESTABLECEREMOS NUEVAS POLÍTICAS Y ESTRATEGIAS METROPOLITANAS Y REGIONALES PARA ALCANZAR LA SUSTENTABILIDAD, HOMOGENEIDAD Y EQUILIBRIOS EN LA CIUDAD.

- A) Acciones realizadas
- B) Explicación a la variación física del alcanzado respecto del original
- C) Explicación a la variación física del alcanzado respecto del modificado

Inmujeres (Tina Modotti), Col Copilco el Alto E.D. Churubusco (Mercados y Concentraciones), Col. San Diego Churubusco E.D. Churubusco (Vía Pública y Mercados), Col. San Diego Churubusco Subdirección de Protección Civil Col. Sto. Domingo Bodega Santa Limpias Cecilia, Col. U.H C.T.M Culhuacan Contraloría Interna, Col. la Candelaria Contraloría Interna(Oficina de Cartillas, Montserrat) Col. la Candelaria Caseta de Vigilancia Ejido San Jerónimo, Col. San Francisco Culhuacan Fiscalía Desconcentrada en Coyoacán, col. Romero de Terreros Bodega de Alumbrado Público Col. San Pablo Tepetlapa 50 Panteón la Candelaria, Col. Pueblo de la Candelaria 51 Modulo de Vigilancia, Col. Educación Juzgado Coy 5, Col. U.H C.T.M Culhuacan Juzgado Cívico Coy-3 Col. Culhuacanes Modulo de Vigilancia Zapata, Col. San Pablo Tepetlapa Iglesia la Candelaria, Col. los Reyes Centro de Adulto Mayor (CENDAMI) Col. Avante Vía Pública, Atlántida Vía Pública, Paseos de Taxqueña Vía Pública Pueblo de Santa Úrsula Bodega de Limpias Paseo de Taxqueña, Col Paseos de Taxqueña Instituto del Deporte (alberca Olímpica) Vía Pública Cantil del Pedregal Modulo de vigilancia, Col U.H. Culhuacan Vía Pública, Alianza Popular

Revolucionaria Centro de Salud la Ciénaga, Col Santo Domingo 66 Unidad de Limpias y Recolección, Col Viejo Ejido de Santa Úrsula Coapa Bodega de Parques y Jardines, Col. Villa Quietud Coordinación Territorial Sector Coyoacán 5 (Dirección Ejecutiva), Col. Viejo Ejido de Santa Úrsula Coapa Vía Pública Santa Cecilia Tribunal Federal de Conciliación y Arbitraje, Col. Pedregal de Maurel Comisión de Derechos Humanos del D.F. Col. la Florida Delg. Alvaro Obregón Bodega de Limpias y Parques, Jacarandas y Copa de Oro Col. Cd. Jardín Vía Pública, Educació Vía Pública Col. Huayamilpas (Pedregal de Montserrat) Vía Pública Santa Martha del Sur Bodega de Limpia, Col. Prado Churubusco Bodega de Limpia Cuauhtémoc y Aguayo Col. del Carmen Bodega de Parques y Jardines Lira, Col. Fracc. Prados Churubusco Oficina de Logística del GDF, Col. Centro Histórico Vía Pública Cafetales, Col. Residencial Cafetales Vía Pública, Educación Unidad de Protección Ciudadana "Universidad", Itzolinque, Col. Romero de Terreros Bodega de Servicios Generales, Malitzin s/n Col. del Carmen Coyoacán

Elaboró: 
L.C. EDUARDO A. VÁZQUEZ CAMACHO
 DIRECTOR DE RECURSOS HUMANOS Y FINANCIEROS

Autorizó: 
LIC MIGUEL RAMÍREZ PÉREZ
 DIRECTOR GENERAL DE ADMINISTRACIÓN



AIRAIR AVANCE EN LOS INDICADORES DE LOS RESULTADOS DE LAS ACTIVIDADES INSTITUCIONALES REALIZADAS

UNIDAD RESPONSABLE: 02 CD 04 DELEGACIÓN POLÍTICA DE COYOACÁN

VG	FI	F	SF	AI	DENOMINACIÓN	UNIDAD DE MEDIDA	METAS 2012			ÍNDICE DE CUMPLIMIENTO DE METAS	
							ORIGINAL	MODIFICADA	ALCANZADA	A/O	A/M
20	2	2	1	104	CONSERVACIÓN DELEGACIONAL DE IMAGEN URBANA	ACCIÓN	70.0	104.0	136.0	194.3	130.8

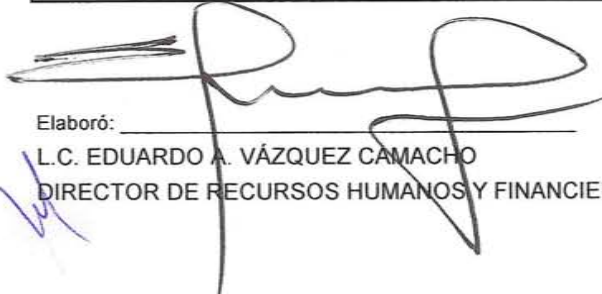
EJE ESTRATÉGICO: NUEVO ORDEN URBANO: SERVICIOS EFICIENTES Y DE CALIDAD
 LÍNEA DE POLÍTICA: ESTABLECEREMOS NUEVAS POLÍTICAS Y ESTRATEGIAS METROPOLITANAS Y REGIONALES PARA ALCANZAR LA SUSTENTABILIDAD, HOMOGENEIDAD Y EQUILIBRIOS EN LA CIUDAD.


- A) Acciones realizadas
- B) Explicación a la variación física del alcanzado respecto del original
- C) Explicación a la variación física del alcanzado respecto del modificado

✓ Bodega Santa Cecilia (Parques y Jardines), Col. Santa Cecilia 85 U.D. Operación Hidráulica Col. Barrio la Conchita 86 Panteón Santa Úrsula, Col. Pueblo de Santa Úrsula 87 Campamento 6 de Operación Hidráulica, Col. Campestre Churubusco 88 Vía Pública Col. San Mateo 89 Vía Pública Barrio de Santa Catarina. Los trabajos ejecutados más relevantes consistieron en: Trabajos de instalación de juegos, reparación de fugas de agua, desazolve y revisión y reparación de instalación eléctrica, etc., Se ejecutaron (47) trabajos de mantenimiento en diferente inmuebles de la demarcación.

B) La meta programada fue superada mediante obra por administración, principalmente en la ejecución de trabajos de mantenimiento menor que no requirió mayor derrama de recursos, cabe aclarar que fue necesario solicitar la adecuación a la meta física original para incrementar la ya que se conto con los materiales y equipo necesario para la atención a los inmuebles de la Delegación.

C) La variación que se presenta en relación a la meta física modificada y la alcanzada se debe a que se conto con los materiales y equipo necesario para la atención a los inmuebles de la Delegación.

Elaboró: 
 L.C. EDUARDO A. VÁZQUEZ CAMACHO
 DIRECTOR DE RECURSOS HUMANOS Y FINANCIEROS

Autorizó: 
 LIC MIGUEL RAMÍREZ PÉREZ
 DIRECTOR GENERAL DE ADMINISTRACIÓN

285



AIRAIR AVANCE EN LOS INDICADORES DE LOS RESULTADOS DE LAS ACTIVIDADES INSTITUCIONALES REALIZADAS

UNIDAD RESPONSABLE: 02 CD 04 DELEGACIÓN POLÍTICA DE COYOACÁN

VG	FI	F	SF	AI	DENOMINACIÓN	UNIDAD DE MEDIDA	METAS 2012			ÍNDICE DE CUMPLIMIENTO DE METAS	
							ORIGINAL	MODIFICADA	ALCANZADA	A/O	A/M
20	2	2	1	113	AMPLIACIÓN DE INFRAESTRUCTURA	PROYECTO	1.0	3.0	3.0	300.0	100.0

EJE ESTRATÉGICO: NUEVO ORDEN URBANO: SERVICIOS EFICIENTES Y DE CALIDAD

LÍNEA DE POLÍTICA: SE DETECTARÁN ZONAS O POLÍGONOS DE LA CIUDAD DONDE EXISTA ALTO GRADO DE DETERIORO O SUBUTILIZACIÓN DE LA INFRAESTRUCTURA, PARA SU MEJORAMIENTO INTEGRAL Y ADECUADO.

- A) Acciones realizadas
- B) Explicación a la variación física del alcanzado respecto del original
- C) Explicación a la variación física del alcanzado respecto del modificado

- A) Se efectuaron (3.0) proyectos, mediante obra por Contrato en varias colonias: Trabajos de equipamiento de juegos infantiles en 1) Pueblo los Reyes, U.H. CTM VI Culhuacán, 2) El Reloj, Pedregal de 3) Santo Domingo
Trabajos relevantes : Elaboración del proyecto ejecutivo de construcción del centro integral del consumo de sustancias psicoactivas, de conformidad con lo establecido en el artículo 83 de la ley para la atención integral del consumo de sustancias psicoactivas del Distrito Federal, en Pedregales,
- B) La variación que se presenta en relación de la meta física modificada y la alcanzada se debe a que se incluyeron los proyectos de instalación de juegos infantiles del presupuesto participativo y el del Centro Integral del Consumo de Sustancias Psicoactivas. Cabe señalar que por esta razón fue necesario solicitar la readecuación de la meta física.
- C) No existe variación

Elaboró:
L.C. EDUARDO A. VÁZQUEZ CAMACHO
DIRECTOR DE RECURSOS HUMANOS Y FINANCIEROS

Autorizó:
LIC MIGUEL RAMÍREZ PÉREZ
DIRECTOR GENERAL DE ADMINISTRACIÓN



AIRAIR AVANCE EN LOS INDICADORES DE LOS RESULTADOS DE LAS ACTIVIDADES INSTITUCIONALES REALIZADAS

UNIDAD RESPONSABLE: 02 CD 04 DELEGACIÓN POLÍTICA DE COYOACÁN

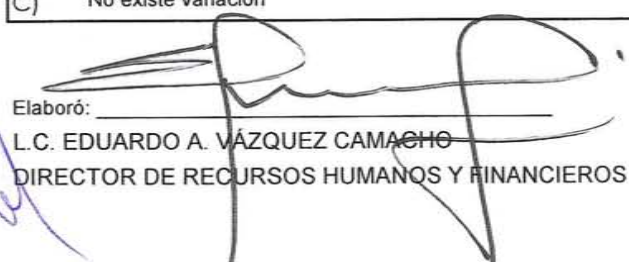
VG	FI	F	SF	AI	DENOMINACIÓN	UNIDAD DE MEDIDA	METAS 2012			ÍNDICE DE CUMPLIMIENTO DE METAS	
							ORIGINAL	MODIFICADA	ALCANZADA	A/O	A/M
20	2	2	1	117	PROGRAMAS DELEGACIONALES DE MATENIMIENTO DE INFRAESTRUCTURA URBANA	PROYECTO	3.0	66.0	66.0 ✓	2,200.0	100.0


EJE ESTRATÉGICO: NUEVO ORDEN URBANO: SERVICIOS EFICIENTES Y DE CALIDAD

LÍNEA DE POLÍTICA: SE DETECTARÁN ZONAS O POLÍGONOS DE LA CIUDAD DONDE EXISTA ALTO GRADO DE DETERIORO O SUBUTILIZACIÓN DE LA INFRAESTRUCTURA, PARA SU MEJORAMIENTO INTEGRAL Y ADECUADO.

- A) Acciones realizadas
- B) Explicación a la variación física del alcanzado respecto del original
- C) Explicación a la variación física del alcanzado respecto del modificado

- A) ✓ Se realizaron (66) Proyectos mediante Obra por Contrato 1. Oficinas Públicas en Guillermo Pérez Valenzuela, Colonia Barrio de Santa Catarina 2. Calle 13 Colonia Espartaco, 3. Educación Col. Educación, 4. Avante Col. Avante, 5. Lira Col. Prado Coyoacán, 6. Espartaco Col. Espartaco, 7. Campamento de Obras Viales Territorial Colonia Ajusco, 8. Atlántida, 9. Campestre Churubusco, 10. Ciudad Jardín, 11. Copilco Universidad 12. Country Club, 13. Paseos de Taxqueña, 14. Paseos de Taxqueña II, 15. Rancho el Rosario 16. Avante, 17. Fracc. Campestre Coyoacán, 18. U.H. CTM VII Culhuacán, 19. Fracc. Jardines de Coyoacán, 20. Ejido San Francisco Culhuacán Ampliación San Francisco Culhuacán, 21. U.H. Croc Culhuacán Secc. 6, 22. U.H. Alianza Popular Revolucionaria, 23. El Centinela, 24. Emiliano Zapata, 25. Ex Hacienda Coapa, 26. U.H. Infonavit Culhuacán Zona 3, 27. Fracc. los Cedros, 28. los Girasoles III, 29. U.H. Stunam Culhuacán, 30. Canal Nacional, 31. Los Olivos Gorostiza", 32. Piloto Culhuacán, 33. Santa Úrsula Coyoacán, 34. Canal Nacional 260, 35. El Caracol, 36. La Virgen, 37. U.H. Las Trojes Coapa
38. Las Cabañas, 39. U.H. El Vergel de Coyoacán (infonavit el hueso), 40. U.H. La Cantera, 41. Imán, 42. U.H. Vistas del Maurel, 43. Ampliación Candelaria, 44. Alttillo, 45. Del Niño Jesús, 46. Parque San Andrés, 47. Romero de Terreros, 48. Santa Martha del Sur, 49. Villa Coyoacán, 50. Santa Catarina, 51. Pedregal de Santa Úrsula I, 52. Pedregal de Santa Úrsula II, 53. Villa Panamericana 2a Sección, 54. Villa Panamericana 6a Sección, 55. Pblo. Santa Úrsula Coapa, 56. U.H. Imán 580, 57. Jardines del Pedregal, 58. Ampl. Pedregal de San Ángel, 59. Pedregal de Santa Úrsula IV, 60. Villa Panamericana 1ª, 61. Villa Panamericana 3a., 62. Villa Panamericana 5a., 63. Mártires Irlandeses, 64. Parque "José Gorostiza", 65. Parque "La Montaña", 66. Parque "Cándido Aviles".
- B) La variación que se presenta en relación con la meta física original y la alcanzada obedece a las Obras por Contrato que se llevarán cabo principalmente con del presupuesto participativo trabajos que incluyeron: Camellones y/o áreas verdes, muros de contención, pintura e impermeabilización, instalación hidráulica, drenajes y recuperación de espacios públicos. Cabe señalar que debido a ello se requirió la readecuación de la meta física.
- C) No existe variación

Elaboró: 
L.C. EDUARDO A. VÁZQUEZ CAMACHO
 DIRECTOR DE RECURSOS HUMANOS Y FINANCIEROS

Autorizó: 
LIC MIGUEL RAMÍREZ PÉREZ
 DIRECTOR GENERAL DE ADMINISTRACIÓN

2012



AIRAIR AVANCE EN LOS INDICADORES DE LOS RESULTADOS DE LAS ACTIVIDADES INSTITUCIONALES REALIZADAS

UNIDAD RESPONSABLE: 02 CD 04 DELEGACIÓN POLÍTICA DE COYOACÁN

VG	FI	F	SF	AI	DENOMINACIÓN	UNIDAD DE MEDIDA	METAS 2012			ÍNDICE DE CUMPLIMIENTO DE METAS	
							ORIGINAL	MODIFICADA	ALCANZADA	A/O	A/M
20	2	2	1	118	PROGRAMAS DELEGACIONALES DE RENOVACIÓN DE BANQUETAS	METRO CUADRADO	35,000.0	58,672.6	58,773.9	167.9	100.2

EJE ESTRATÉGICO: NUEVO ORDEN URBANO: SERVICIOS EFICIENTES Y DE CALIDAD

LÍNEA DE POLÍTICA: SE DETECTARÁN ZONAS O POLÍGONOS DE LA CIUDAD DONDE EXISTA ALTO GRADO DE DETERIORO O SUBUTILIZACIÓN DE LA INFRAESTRUCTURA, PARA SU MEJORAMIENTO INTEGRAL Y ADECUADO.

- A) Acciones realizadas
- B) Explicación a la variación física del alcanzado respecto del original
- C) Explicación a la variación física del alcanzado respecto del modificado

A) Se realizaron (58,773.94m²) mediante **Obra por Contrato** (53,037.81m²) : Trabajos de reconstrucción de guarniciones y banquetas en las siguientes colonias: Campestre Churubusco 954.46, Ejido Culhuacán 10,276.46, Campestre Churubusco (fase 2) 1,039.34, Educación 922.50, cuadrante de San Francisco 1,924.66, Romero de Terreros 3,535.79, Pedregal de Carrasco 1,359.00, Pedregal de Santo Domingo 1,491.32, Copilco Universidad 2,698.59, Avante 3,411.64, Presidentes Ejidales 3,190.58, el Mirador 323.56, Espartaco 1,361.50, Emiliano Zapata 2,204.44, Campestre Churubusco 484.81, el Carmen 1,269.48, el Rosario 972.63, Adolfo Ruíz Cortines 14.48, el Reloj 1,152.20, Ajusco Huayamilpas 192.49, Ajusco II 138.52, Nueva Díaz Ordaz 351.23, Pedregal de Santa Úrsula III 1,278.79, Pedregal de Santo Domingo IV 237.07, Pedregal de Santo Domingo IX 204.49, Pedregal del Panto Domingo VII 162.23, Pedregal del Santo Domingo VIII 360.67, Copilco el Bajo 379.43, El Rosedal 492.38, Hermosillo 225.07, Integración Latinoamericana 265.50, Petrolera Taxqueña 513.38, San Lucas 506.10, el Mirador 541.49, los Cipreses 837.16, Centro Urbano Tlalpan 679.03, CTM IX Culhuacán 756.43, CTM VIIA Culhuacán 360.20, CTM X Culhuacán 634.01, Los Girasoles I 621.55, los Girasoles II 470.33, Prados de Coyoacán 764.92, Santa Cecilia 747.00, Prados de Coyoacán 763.22, Santa Cecilia 752.26, Villa Quietud 715.05, Apaches 160.48, Cafetales I 950.00 .

Mediante **Obra por Administración** (5,736.13) están integradas por reconstrucción de guarniciones y banquetas: (zona centro 2,673.36 m²), Ciudad Jardín (223.70), del Carmen (1,030.24), el Rosedal (16.15), Parque San Andrés (376.53), Pedregal de Sn Fco. (652.62), Romero de Terreros (87.09), San Diego Churubusco (53.68), Santa Catarina (136.19), Xotepingo (10.05), Barrio del Niño Jesús (5.36), Barrio la Concepción (28.64), Barrio San Lucas (7.65), Barrio Sta Catarina (34.93), (Zona Culhuacanes 1,935.37 m²), Alianza Pop. Rev. (2.60), Avante (39.25), Cafetales (7.00), Campestre Churubusco (243.44), Campestre Coyoacán (16.00), Carmen Serdan (71.57), Country Club (46.36), Canal Nacional la Virgen (2.10), Culhuacan CTM Sec.V (171.15), Culhuacan CTM Sec. VIII (16.52), Culhuacan CTM zona. IX (42.33), Culhuacan CTM Sec. X (4.25), Culhuacan CTM Sec. X-A (1.95), Culhuacan zona 6 y 10 (100.62), Educación (45.20), Ejido San Francisco Culhuacan (44.20), Jardines de Coyoacan (67.40), las Campanas (22.00), los Girasoles I y II (21.53), Los Sauces (118.24), Paseos de Taxqueña (212.38), Prado Churubusco (66.40), Prados de Coyoacán (72.51), Presidentes Ejidales (116.96), U.H. Emiliano Zapata (8.40), Santa Cecilia (57.05), Viejo Ejido de Sta Úrsula Gopa (115.62), Villa Quietud (30.05), barrio de la

Elaboró:
L.C. EDUARDO A. VÁZQUEZ CAMACHO
DIRECTOR DE RECURSOS HUMANOS Y FINANCIEROS

Autorizó:
LIC MIGUEL RAMÍREZ PÉREZ
DIRECTOR GENERAL DE ADMINISTRACIÓN



AIRAIR AVANCE EN LOS INDICADORES DE LOS RESULTADOS DE LAS ACTIVIDADES INSTITUCIONALES REALIZADAS

UNIDAD RESPONSABLE: 02 CD 04 DELEGACIÓN POLÍTICA DE COYOACÁN

VG	FI	F	SF	AI	DENOMINACIÓN	UNIDAD DE MEDIDA	METAS 2012			ÍNDICE DE CUMPLIMIENTO DE METAS	
							ORIGINAL	MODIFICADA	ALCANZADA	A/O	A/M
20	2	2	1	118	PROGRAMAS DELEGACIONALES DE RENOVACIÓN DE BANQUETAS	METRO CUADRADO	35,000.0	58,672.6	58,773.9	167.9	100.2

EJE ESTRATÉGICO: NUEVO ORDEN URBANO: SERVICIOS EFICIENTES Y DE CALIDAD

LÍNEA DE POLÍTICA: SE DETECTARÁN ZONAS O POLÍGONOS DE LA CIUDAD DONDE EXISTA ALTO GRADO DE DETERIORO O SUBUTILIZACIÓN DE LA INFRAESTRUCTURA, PARA SU MEJORAMIENTO INTEGRAL Y ADECUADO.

- A) Acciones realizadas
- B) Explicación a la variación física del alcanzado respecto del original
- C) Explicación a la variación física del alcanzado respecto del modificado

Magdalena (98.75)Barrio de San Francisco (39.95) (Zona Pedregales 1,096.11 m2) Adolfo Ruiz Cortines(33.25)Ajusco (368.62)Cantil del Pedregal (32.30)Copilco el Alto (16.23)El Caracol (14.84) Santo Domingo (75.21)Pueblo de Sta Úrsula Coapa (57.75)Pueblo de la Candelaria (354.06)Villas del Pedregal (90.00)Barrio Oxtopulco Universidad (10.00)

Por Administración Renovación de Guarniciones: 32.965 m2 Zona Centro(3.71), del Carmen (3.71), Zona Culhuacanes(18.20), Culhuacan CTM Sec.V (7.50), Educación (0.60), Paseos de Taxqueña (2.28), Pedregal de San Francisco (1.20), Presidentes Ejidales (1.73), U.H. Emiliano Zapata (1.20), Carmen Serdan (3.69), Zona Pedregales (11.055), Ajusco (2.25), Cantil del Pedregal (1.31), Pueblo de la Candelaria (6.60), Barrio del Niño Jesús (0.90), la Unidad de medida para esta actividad institucional esta considerada en m2, sin embargo las guarniciones son cuantificables en metros lineales, por lo que se procedió a hacer la conversión de 190.10 ml x 0.15 ancho =28.52 m2

Trabajos relevantes: demolición, excavación, relleno, compactación, cimbrado y colado de concreto para la construcción de banquetas y guarniciones

- B) La variación que se observa en relación con la meta física original y la alcanzada obedece a la obra por administración ya que se contó con la maquinaria para ejecutar volúmenes adicionales, cabe señalar que debido a ello se solicitó la modificación en la meta física original.
- C) La variación de la meta física modificada se rebasó mediante obra por administración ya que se contó con la maquinaria para ejecutar volúmenes adicionales.

Elaboró:
L.C. EDUARDO A. VÁZQUEZ CAMACHO
DIRECTOR DE RECURSOS HUMANOS Y FINANCIEROS

Autorizó:
LIC MIGUEL RAMÍREZ PÉREZ
DIRECTOR GENERAL DE ADMINISTRACIÓN



AIRAIR AVANCE EN LOS INDICADORES DE LOS RESULTADOS DE LAS ACTIVIDADES INSTITUCIONALES REALIZADAS

UNIDAD RESPONSABLE: 02 CD 04 DELEGACIÓN POLÍTICA DE COYOACÁN

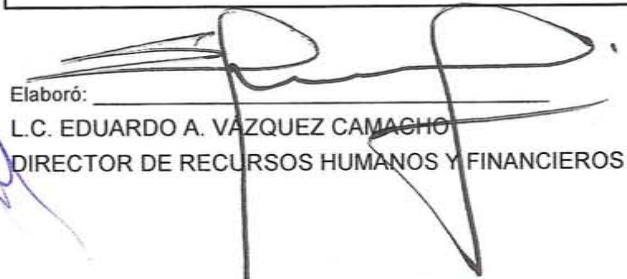
VG	FI	F	SF	AI	DENOMINACIÓN	UNIDAD DE MEDIDA	METAS 2012			ÍNDICE DE CUMPLIMIENTO DE METAS	
							ORIGINAL	MODIFICADA	ALCANZADA	A/O	A/M
20	2	2	4	101	PROGRAMA DELEGACIONAL DE ALUMBRADO PÚBLICO	LUMINARIA	2,172.0	15,467.0	15,467.0	712.1	100.0


EJE ESTRATÉGICO: NUEVO ORDEN URBANO: SERVICIOS EFICIENTES Y DE CALIDAD

LÍNEA DE POLÍTICA: ESTABLECEREMOS NUEVAS POLÍTICAS Y ESTRATEGIAS METROPOLITANAS Y REGIONALES PARA ALCANZAR LA SUSTENTABILIDAD, HOMOGENEIDAD Y EQUILIBRIO EN LA CIUDAD

- A) Acciones realizadas
- B) Explicación a la variación física del alcanzado respecto del original
- C) Explicación a la variación física del alcanzado respecto del modificado

- A) Se realizarón trabajos de alumbrado público a través del probrama Federal: Fondo de Pavimenración, Espacios Deportivos, Alumbrado, Rehabilitación de Infraestructura Educativa para Municipios y Demarcaciones Territoriales, en las zonas I, II, III y IV, dentro del perímetro delegacional. Contrato 105-12-12 y 106-12, Contrato 107-12 y 108-12, Contrato 109-12 y 110-12, Contrato 111-12 y 112-12. Obra por Administración de enero a marzo, se repararon 2,332 Luminarias, realizando las siguientes acciones, cambiando balastras, lámparas, fotoceldas, soquet, base p/fotocelda, abril-junio, se repararon luminarias, realizando las siguientes acciones, cambiando balastras, lámparas, fotoceldas, soquet, base p/fotocelda, contactores, cable. De julio-septiembre, se repararon luminarias, realizando las siguientes acciones, cambiando balastras, lámparas, fotoceldas, soquet, base p/fotocelda, contactores, cable. de julio-septiembre, se repararon luminarias, realizando las siguientes acciones, cambiando balastras, lámparas, fotoceldas, soquet, base p/fotocelda, contactores, cable. en obra por administración de julio-septiembre, se repararon luminarias, realizando las siguientes acciones, cambiando balastras, lámparas, fotoceldas, soquet, base p/fotocelda, contactores, cable.
- B) La variación que se presenta entre la meta física original y la alcanzada se debió a que se incluyó en esta actividad el presupuesto participativo para las Delegaciones y el Subsidio de origen federal con cargo al Fondo de Pavimentación, espacios deportivos, alumbrado público y rehabilitación de infraestructura educativa para municipios y demarcaciones territoriales lo que permitió atender una cantidad mayor de demandas ciudadanas. Cabe señalar que fue necesario modificar la meta física original.
- C) No existe variación

Elaboró:

L.C. EDUARDO A. VÁZQUEZ CAMACHO
 DIRECTOR DE RECURSOS HUMANOS Y FINANCIEROS

Autorizó:

LIC MIGUEL RAMÍREZ PÉREZ
 DIRECTOR GENERAL DE ADMINISTRACIÓN



AIRAIR AVANCE EN LOS INDICADORES DE LOS RESULTADOS DE LAS ACTIVIDADES INSTITUCIONALES REALIZADAS

UNIDAD RESPONSABLE: 02 CD 04 DELEGACIÓN POLÍTICA DE COYOACÁN

VG	FI	F	SF	AI	DENOMINACIÓN	UNIDAD DE MEDIDA	METAS 2012			ÍNDICE DE CUMPLIMIENTO DE METAS	
							ORIGINAL	MODIFICADA	ALCANZADA	A/O	A/M
22	2	2	1	108	MANTENIMIENTO DE CARPETA ASFÁLTICA EN VIALIDADES SECUNDARIAS	METRO CUADRADO	154,025.8	150,940.0	150,940.0	98.0	100.0

EJE ESTRATÉGICO: NUEVO ORDEN URBANO: SERVICIOS EFICIENTES Y DE CALIDAD

LÍNEA DE POLÍTICA: ESTABLECEREMOS NUEVAS POLÍTICAS Y ESTRATEGIAS METROPOLITANAS Y REGIONALES PARA ALCANZAR LA SUSTENTABILIDAD, HOMOGENEIDAD Y EQUILIBRIO EN LA CIUDAD

- A) Acciones realizadas
- B) Explicación a la variación física del alcanzado respecto del original
- C) Explicación a la variación física del alcanzado respecto del modificado

A) Se realizaron obras de mantenimiento como a continuación se enlistan :

CONTRATO 001-12 y 002-12 TRABAJOS DE MANTENIMIENTO Y CONSERVACIÓN DE CARPETA ASFALTICA EN DIVERSAS COLONIAS DE LAS ZONAS 1 Y 4: Calle F mz X por Av. 3) 608 Calle E mz X por Av. 3 688 Calle D mz X por Av. 3 658 Calle C mz X por Av. 3 738 Calle B mz X por Av. 3 800 Calle Ricardo Monge López mz X 5260.5 Calle N mz X por Ricardo Monge López 690, Calle Ricardo Monge López mz X zona 4 colonia Educación 598.30, Calle N mz X por Ricardo Monge López zona 4 colonia Educación 9, Calle M mz X por Ricardo Monge López zona 4 colonia Educación 791, Calle L mz X por Ricardo Monge López zona 4 colonia Educación 704, Calle D mz X por Ricardo Monge López zona 4 colonia Educación 773, Calle K mz X por Avenida Miramontes zona 4 colonia Educación 600, Calle H mz X por Avenida Miramontes zona 4 colonia Educación 505, Calle D mz III por Castellanos Quinto zona 4 colonia Educación 800

CONTRATO 003-12 y 004-12 TRABAJOS DE MANTENIMIENTO Y CONSERVACIÓN DE CARPETA ASFALTICA EN DIVERSAS COLONIAS DE LAS ZONAS 2 Y 3: : Rey Ixtlixochitl entre Chichimecas y Totonacas 2509.2 Mixtecas entre Rey Ixtlixochitl y Rey Nezahualcoyotl 2744.13 Totonacas entre Rey Nezahualcoyotl y Rey Moctezuma 1397.6 Mixquic entre Rey Nezahualcoyotl y Rey Moctezuma 1.81 Zolin ente Mixquic y Tochtli 0.83 Selva entre Av. del Imán y Periférico 126.71, Mixtecas entre Rey Ixtlixochitl y Rey Nezahualcoyotl 61.43, Totonacas entre Rey Nezahualcoyotl y Rey Moctezuma 1,392.10, Zolin entre Mixquic y Tochtli 913.39, Selva entre Av. del Imán y Periférico 2,600.42, Ocaso entre Periférico y Duna 1,355.65, Duna entre Cefiro y Ocaso 1,205.74

CONTRATO 005-12 y 006-12 TRABAJOS DE MANTENIMIENTO Y CONSERVACIÓN DE CARPETA ASFALTICA EN DIVERSAS COLONIAS DE LAS ZONAS 5 Y 6: Retorno 62 1205.56 Retorno 63 1105.3 Retomo 66 786.36 Retorno 67 1005.68 Retorno 42 1490.82 Retorno 45 1200 Retorno 46 1590.33, Retorno 63 5.04, Retorno 66 4.40, Retorno 42 10.21, Retorno 45 338.68, Santa Úrsula 1,213.63, Retorno 37 1,154.13, Mariquita Sánchez 2,102.87

Elaboró:
L.C. EDUARDO A. VÁZQUEZ CAMACHO
 DIRECTOR DE RECURSOS HUMANOS Y FINANCIEROS

Autorizó:
LIC MIGUEL RAMÍREZ PÉREZ
 DIRECTOR GENERAL DE ADMINISTRACIÓN



AIRAIR AVANCE EN LOS INDICADORES DE LOS RESULTADOS DE LAS ACTIVIDADES INSTITUCIONALES REALIZADAS

UNIDAD RESPONSABLE: 02 CD 04 DELEGACIÓN POLÍTICA DE COYOACÁN

VG	FI	F	SF	AI	DENOMINACIÓN	UNIDAD DE MEDIDA	METAS 2012			ÍNDICE DE CUMPLIMIENTO DE METAS	
							ORIGINAL	MODIFICADA	ALCANZADA	A/O	A/M
22	2	2	1	108	MANTENIMIENTO DE CARPETA ASFÁLTICA EN VIALIDADES SECUNDARIAS	METRO CUADRADO	154,025.8	150,940.0	150,940.0	98.0	100.0

EJE ESTRATÉGICO: NUEVO ORDEN URBANO: SERVICIOS EFICIENTES Y DE CALIDAD

LÍNEA DE POLÍTICA: ESTABLECEREMOS NUEVAS POLÍTICAS Y ESTRATEGIAS METROPOLITANAS Y REGIONALES PARA ALCANZAR LA SUSTENTABILIDAD, HOMOGENEIDAD Y EQUILIBRIO EN LA CIUDAD

- A) Acciones realizadas
- B) Explicación a la variación física del alcanzado respecto del original
- C) Explicación a la variación física del alcanzado respecto del modificado

CONTRATO 062-12 y 063-12 TRABAJOS DE MANTENIMIENTO Y CONSERVACIÓN DE CARPETA ASFALTICA EN DIVERSAS COLONIAS DE LAS ZONAS, Villa Panamericana 4a. Sección 1,063.24, Ciudad Universitaria 1,046.84, Cuadrante de San Francisco 1,046.84, De la Candelaria 1,063.24, San Francisco Culhuacán 1,063.24

CONTRATO 084-12 y 085-12 TRABAJOS DE MANTENIMIENTO Y CONSERVACIÓN DE CARPETA ASFALTICA EN DIVERSAS COLONIAS DE LAS ZONAS San Pablo Tepetlapa

CONTRATO 092-12 TRABAJOS DE MANTENIMIENTO Y CONSERVACIÓN DE CARPETA ASFALTICA EN DIVERSAS COLONIAS DE LAS ZONAS: Villas del Pedregal

CONTRATO 093-12 TRABAJOS DE MANTENIMIENTO Y CONSERVACIÓN DE CARPETA ASFALTICA EN DIVERSAS COLONIAS DE LAS ZONAS Villa Panamericana 7a. Sección

CONTRATO 094-12 TRABAJOS DE MANTENIMIENTO Y CONSERVACIÓN DE CARPETA ASFALTICA EN DIVERSAS COLONIAS DE LAS ZONAS Los Robles

ENERO RECONSTRUCCIÓN DE CARPETA ASFALTICA (361.60) BACHEO ZONA CENTRO (1,103.95), ZONA CULHUACANES (2,421.17), ZONA PEDREGALES (3,147.83) BACHEO CON ADOCRETO Y PIEDRA BOLA (51.46) FEBRERO BACHEO ZONA CENTRO (725.06), ZONA CULHUACANES (4,999.82), ZONA PEDREGALES (6,563.71) BACHEO EN ADOCRETO Y PIEDRA BOLA (92.65) MARZO BACHEO ZONA CENTRO (1,668.31), ZONA CULHUACANES (3,069.73), ZONA PEDREGALES (4,006.83) BACHEO EN ADOCRETO Y PIEDRA BOLA (69.55) ABRIL BACHEO ZONA CENTRO (842.64), ZONA CULHUACANES (2,670.9), ZONA PEDREGALES (2,649.19) BACHEO CON ADOCRETO Y PIEDRA BOLA (118.87) MAYO BACHEO ZONA CENTRO (465.24), ZONA CULHUACANES (4,182.67), ZONA PEDREGALES (3,687.48) BACHEO CON ADOCRETO Y PIEDRA BOLA (123) JUNIO BACHEO ZONA CENTRO (671.31), ZONA CULHUACANES (4,349.4), ZONA PEDREGALES (3,964.92) BACHEO CON ADOCRETO Y PIEDRA BOLA (160.92) RECONSTRUCCIÓN DE CARPETA ASFALTICA (334) JULIO BACHEO ZONA CENTRO (1,541.57) ZONA CULHUACANES (5,440.04), ZONA PEDREGALES (4947.93) BACHEO CON ADOCRETO Y PIEDRA BOLA (69.15) RECONSTRUCCIÓN DE CARPETA ASFALTICA (124.80) AGOSTO BACHEO ZONA CENTRO (1,526.42), ZONA CULHUACANES (4,664.64), ZONA PEDREGALES () BACHEO CON ADOCRETO Y PIEDRA BOLA

(5,223.82), BACHEO EN ADOCRETO Y PIEDRA BOLA (21.98) SEPTIEMBRE BACHEO ZONA CENTRO (1,074.17), ZONA CULHUACANES

Elaboró:
L.C. EDUARDO A. VÁZQUEZ CAMACHO
 DIRECTOR DE RECURSOS HUMANOS Y FINANCIEROS

Autorizó:
LIC MIGUEL RAMÍREZ PÉREZ
 DIRECTOR GENERAL DE ADMINISTRACIÓN



AIRAIR AVANCE EN LOS INDICADORES DE LOS RESULTADOS DE LAS ACTIVIDADES INSTITUCIONALES REALIZADAS

UNIDAD RESPONSABLE: 02 CD 04 DELEGACIÓN POLÍTICA DE COYOACÁN

VG	FI	F	SF	AI	DENOMINACIÓN	UNIDAD DE MEDIDA	METAS 2012			ÍNDICE DE CUMPLIMIENTO DE METAS	
							ORIGINAL	MODIFICADA	ALCANZADA	A/O	A/M
22	2	2	1	108	MANTENIMIENTO DE CARPETA ASFÁLTICA EN VIALIDADES SECUNDARIAS	METRO CUADRADO	154,025.8	150,940.0	150,940.0	98.0	100.0

EJE ESTRATÉGICO: NUEVO ORDEN URBANO: SERVICIOS EFICIENTES Y DE CALIDAD
 LÍNEA DE POLÍTICA: ESTABLECEREMOS NUEVAS POLÍTICAS Y ESTRATEGIAS METROPOLITANAS Y REGIONALES PARA ALCANZAR LA SUSTENTABILIDAD, HOMOGENEIDAD Y EQUILIBRIO EN LA CIUDAD

- A) Acciones realizadas
 - B) Explicación a la variación física del alcanzado respecto del original
 - C) Explicación a la variación física del alcanzado respecto del modificado
- (4,138.07), ZONA PEDREGALES (4,100.64) BACHEO CON ADOCRETO Y PIEDRA BOLA (57.24) OCTUBRE RECONSTRUCCIÓN DE CARPETA ASFALTICA (328.64) BACHEO ZONA CENTRO (2,208.12), ZONA CULHUACANES (2,421.17), ZONA PEDREGALES (2,159.77) BACHEO CON ADOCRETO Y PIEDRA BOLA (167.80) NOVIEMBRE BACHEO ZONA CENTRO (3,931.58), ZONA CULHUACANES (3,548.33), ZONA PEDREGALES (2,968.45) BACHEO EN ADOCRETO Y PIEDRA BOLA (42.36) DICIEMBRE BACHEO EN ADOCRETO, PIEDRA BOLA Y GRAVILLA, EN DIFERENTES COLONIAS DE LA DEMARCACIÓN(123.37)
- B) La variación en la meta física original en relación a la alcanzada obedece a que esta actividad esta sujeta a la demana ciudadana
 - C) No existe variación

Elaboró:
 L.C. EDUARDO A. VÁZQUEZ CAMACHO
 DIRECTOR DE RECURSOS HUMANOS Y FINANCIEROS

Autorizó:
 LIC MIGUEL RAMÍREZ PÉREZ
 DIRECTOR GENERAL DE ADMINISTRACIÓN



AIRAIR AVANCE EN LOS INDICADORES DE LOS RESULTADOS DE LAS ACTIVIDADES INSTITUCIONALES REALIZADAS

UNIDAD RESPONSABLE: 02 CD 04 DELEGACIÓN POLÍTICA DE COYOACÁN


VG	FI	F	SF	AI	DENOMINACIÓN	UNIDAD DE MEDIDA	METAS 2012			ÍNDICE DE CUMPLIMIENTO DE METAS	
							ORIGINAL	MODIFICADA	ALCANZADA	A/O	A/M
22	2	2	1	110	MANTENIMIENTO EN VIALIDADES SECUNDARIAS	OBRA	1.0	1.0	1.0 ✓	100	100


EJE ESTRATÉGICO: NUEVO ORDEN URBANO: SERVICIOS EFICIENTES Y DE CALIDAD.

LÍNEA DE POLÍTICA: SE GENERARÁN PROYECTOS ORDENADORES Y EQUIPAMIENTO EN GRANDES ÁREAS QUE ESTÉN SUBUTILIZADAS Y QUE TIENEN UN ALTO POTENCIAL PARA CONVERTIRSE EN DETONADORES DE INVERSIÓN Y DESARROLLO, PARA BUSCAR EQUILIBRIO DE LAS DESIGUALDADES E INCREMENTAR LA OFERTA DE EQUIPAMIENTO REGIONAL Y LOCAL

- A) Acciones realizadas
- B) Explicación a la variación física del alcanzado respecto del original
- C) Explicación a la variación física del alcanzado respecto del modificado

A) Se realizó mediante ora por contrato: El mantenimiento en vialidades secundarias en las colonias: del Carmen, Villa Coyoacán, Barrio de Santa Catarina (pzas 187) (ml 13,798.63) Se Realizó una Obra por Administración; La cual está integrada por diversos trabajos realizados a las vialidades secundarias, siendo estas: balizamiento vial (77,127 ml), trabajos realizados en las siguientes ubicaciones : Zona centro (12,095.00 ml,) Parque San Andrés (1,493.62) Romero de Terreros (212.42) Fraccionamiento Romero de Terreros (569.00) San Diego Churubusco (124.62) San Mateo (1,906.00) Villa Coyoacan (935.62) Barrio la Concepción (740.00)Barrio San Lucas (284.19) Se realizo una Obra por Administración, la cual esta integrada por diversos trabajos realizados a las vialidades secundarias, siendo estas: balizamiento vial (77,127 ml), trabajos realizados en las siguientes ubicaciones : Zona centro (12,095.00 ml,) Parque San Andrés (1,493.62) Romero de Terreros (212.42) Fraccionamiento Romero de Terreros (569.00)San Diego Churubusco (124.62) San Mateo (1,906.00) Villa Coyoacan (935.62) Barrio la Concepción (740.00)Barrio San Lucas (284.19) zona pedregales (25,855.00 ml) pedregal de sta Úrsula (1,409.00) santo domingo (4,658.00) Pueblo de los Reyes (752.00) Sta Úrsula Coapa (4,642.00) Pueblo de la Candelaria (2,458.00) Barrio del Niño Jesús (11.00)Barrio Oxtopolulco Universidad (372.00) Zona Culhuacanes (39,177.00 ml), Los Cedros (776.26) Los Cipreses (64.67)Los Girasoles I y II (1,197.93)Girasoles III (1432.33)Paseos de Taxqueña (4,362.70) Petrolera Taxqueña (379.00) Prado Churubusco (1,043.83) Prados de Coyoacán (92.90) Presidentes Ejidales (184.21) U.H. Emiliano Zapata (125.90)Santa Martha del Sur (14.00)Viejo Ejido de Sta Úrsula Copa (924.00)Villa Quietud (84.00) Barrio de la Magdalena (164.96) Barrio de San Francisco Culhuacan (187.80)

Elaboró: 
L.C. EDUARDO A. VÁZQUEZ CAMACHO
 DIRECTOR DE RECURSOS HUMANOS Y FINANCIEROS

Autorizó: 
LIC MIGUEL RAMÍREZ PÉREZ
 DIRECTOR GENERAL DE ADMINISTRACIÓN



AIRAIR AVANCE EN LOS INDICADORES DE LOS RESULTADOS DE LAS ACTIVIDADES INSTITUCIONALES REALIZADAS

UNIDAD RESPONSABLE: 02 CD 04 DELEGACIÓN POLÍTICA DE COYOACÁN

VG	FI	F	SF	AI	DENOMINACIÓN	UNIDAD DE MEDIDA	METAS 2012			ÍNDICE DE CUMPLIMIENTO DE METAS	
							ORIGINAL	MODIFICADA	ALCANZADA	A/O	A/M
22	2	2	1	110	MANTENIMIENTO EN VIALIDADES SECUNDARIAS	OBRA	1.0	1.0	1.0	100	100

EJE ESTRATÉGICO: NUEVO ORDEN URBANO: SERVICIOS EFICIENTES Y DE CALIDAD.

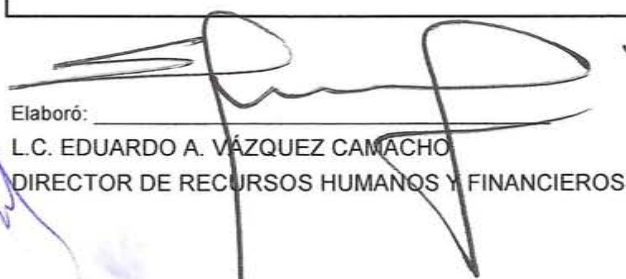
LÍNEA DE POLÍTICA: SE GENERARÁN PROYECTOS ORDENADORES Y EQUIPAMIENTO EN GRANDES ÁREAS QUE ESTÉN SUBUTILIZADAS Y QUE TIENEN UN ALTO POTENCIAL PARA CONVERTIRSE EN DETONADORES DE INVERSIÓN Y DESARROLLO, PARA BUSCAR EQUILIBRIO DE LAS DESIGLDADES E INCREMENTAR LA OFERTA DE QUIPAMIENTO REGIONAL Y LOCAL


- A) Acciones realizadas
- B) Explicación a la variación física del alcanzado respecto del original
- C) Explicación a la variación física del alcanzado respecto del modificado

Señalamiento vial (2,323.00 pzas): zona centro(434)pzas Atlántida (55)Ciudad Jardín (21) del Carmen (108) El Rosedal (4) Parque San Andrés (26) Pedregal de Sn Fco. (2) Romero de Terreros (33) San Diego Churubusco (8) San Mateo (133) Santa Catarina (2) Villa Coyoacán (24) Xotepingo (1) Barrio del Niño Jesús (2) Barrio la Concepción (2) Barrio San Lucas (13) zona Culhuacanes (973)pzas Alianza Pop. Rev. (45)Avante (50) Campestre Churubusco (156) Campestre Coyoacán (42)Carmen Serdan (95) Country Club (18)Culhuacan CTM Canal Nacional (35)Culhuacan CTM Sec.V (1) Culhuacan CTM Sec. VII (18) Culhuacan CTM Sec. VIII (1) Culhuacan zona 6 y 10 (65) Culhuacan zona X (7) Culhuacan zona IX (24)Del Parque (6)Educación (65) El Centinela (2) El Mirador (9)Emiliano Zapata (1) Espartaco (11) Ejido San Francisco Culhuacan (4) Ex-ejido de San Fco. Cul. (4)Los Cedros (21) Los Cipreses (6) Los Girasoles (12)Los Girasoles I y II (11) Los Sauces (1)Paseos de Taxqueña (35) Petrolera Taxqueña (15) Prado Churubusco (44) Prados de Coyoacan (59) U.H. Stunam (28)Santa Cecilia Santa Martha del Sur (6) San Francisco Culhuacan (25)Viejo Ejido de Sta Úrsula Coapa (43)zona pedregales (916) pzas, adolfo ruiz cortines (138) ajusco

(188)Cantil del Pedregal (5) Copilco el Alto (37) Copilco Universidad (9) el Caracol (2) el Reloj (33) Cuicuilco (16)Pedregal de Sta Úrsula (83) Santo Domingo (179) Pedregal de San Ángel Oriente (19) Pedregal del Maurel (4) Pueblo de los Reyes (43) Pueblo de Sta Úrsula coapa (89) Pueblo de San Pablo Tepetlapa (1) Pueblo de la Candelaria (45) Barrio Oxtopolco Universidad (16) Villas del Pedregal (9)

Trabajos relevantes: Suministro y colocación de señalización vial que incluye anclaje a piso o fijación a postes o muros de las diferentes señalizaciones fabricadas en su mayoría en lamina pintada rotulada. para el balizamiento se requiere, preparación y limpieza de la superficie, trazo y rotulación así como la aplicación de pintura para el balizamiento

Elaboró: 
L.C. EDUARDO A. VÁZQUEZ CAMACHO
DIRECTOR DE RECURSOS HUMANOS Y FINANCIEROS

Autorizó: 
LIC MIGUEL RAMÍREZ PÉREZ
DIRECTOR GENERAL DE ADMINISTRACIÓN



AIRAIR AVANCE EN LOS INDICADORES DE LOS RESULTADOS DE LAS ACTIVIDADES INSTITUCIONALES REALIZADAS

UNIDAD RESPONSABLE: 02 CD 04 DELEGACIÓN POLÍTICA DE COYOACÁN

VG	FI	F	SF	AI	DENOMINACIÓN	UNIDAD DE MEDIDA	METAS 2012			ÍNDICE DE CUMPLIMIENTO DE METAS	
							ORIGINAL	MODIFICADA	ALCANZADA	A/O	A/M
22	2	2	1	110	MANTENIMIENTO EN VIALIDADES SECUNDARIAS	METRO CUADRADO	1.0	1.0	1.0	100	100

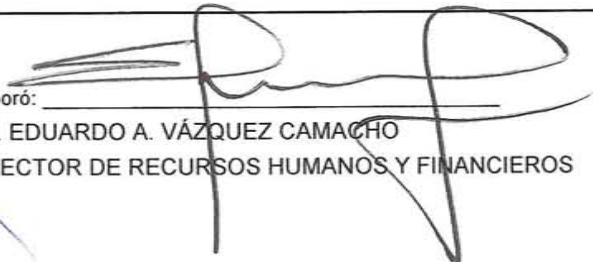
EJE ESTRATÉGICO: NUEVO ORDEN URBANO: SERVICIOS EFICIENTES Y DE CALIDAD.


LÍNEA DE POLÍTICA: SE GENERARAN PROYECTOS ORDENADORES Y EQUIPAMIENTO EN GRANDES ÁREAS QUE ESTÉN SUBUTILIZADAS Y QUE TIENEN UN ALTO POTENCIAL PARA CONVERTIRSE EN DETONADORES DE INVERSIÓN Y DESARROLLO, PARA BUSCAR EQUILIBRIO DE LAS DESIGLDADES E INCREMENTAR LA OFERTA DE QUIPAMIENTO REGIONAL Y LOCAL

- A) Acciones realizadas
- B) Explicación a la variación física del alcanzado respecto del original
- C) Explicación a la variación física del alcanzado respecto del modificado

Nota: la unidad de medida de este programa es obra y la meta anual es 1, en este programa esta incluidos trabajos de balizamiento vial con una unidad de medida de metro lineal (ml) y de señalamiento vial con una unidad de medida pieza (pza), por lo que se toma el total de las actividades realizadas como una obra, que abarcara lo realizado durante todo el año

- B) No existe variación
- C) No aplica

Elaboró: 
 L.C. EDUARDO A. VÁZQUEZ CAMACHO
 DIRECTOR DE RECURSOS HUMANOS Y FINANCIEROS

Autorizó: 
 LIC MIGUEL RAMÍREZ PÉREZ
 DIRECTOR GENERAL DE ADMINISTRACIÓN

296



AIRAIR AVANCE EN LOS INDICADORES DE LOS RESULTADOS DE LAS ACTIVIDADES INSTITUCIONALES REALIZADAS

UNIDAD RESPONSABLE: 02 CD 04 DELEGACIÓN POLÍTICA DE COYOACÁN

VG	FI	F	SF	AI	DENOMINACIÓN	UNIDAD DE MEDIDA	METAS 2012			ÍNDICE DE CUMPLIMIENTO DE METAS	
							ORIGINAL	MODIFICADA	ALCANZADA	A/O	A/M
23	2	2	3	103	PROGRAMAS DELEGACIONALES DE MANTENIMIENTO DE INFRAESTRUCTURA DE AGUA POTABLE	PROYECTO	8.0	137.0	137.0	1,712.5	100.0

EJE ESTRATÉGICO: NUEVO ORDEN URBANO: SERVICIOS EFICIENTES Y DE CALIDAD.

LÍNEA DE POLÍTICA: SE ESTABLECERÁN TAREAS COORDINADAS CON LOS ÓRGANOS POLÍTICO-ADMINISTRATIVO PARA DAR MAYOR SOLIDEZ A LOS TRABAJOS DE RENOVACIÓN DE LA RED DE DISTRIBUCIÓN DE AGUA POTABLE Y LA REPARACIÓN DE FUGAS.

- A) Acciones realizadas
- B) Explicación a la variación física del alcanzado respecto del original
- C) Explicación a la variación física del alcanzado respecto del modificado

A) Obras por contrato: **CONTRATO 087-12** Avenida Santa Úrsula San Isauro San Ricardo San Federico San Emeterio San Victorio Santo Tomás San Macario San Benito San Gabriel (JULIO) San Castulo, San Faustino (AGOSTO) (JULIO- 10) (AGOSTO-2) **CONTRATO 040-12 y 41-12** TRABAJOS PARA LA 1ª ETAPA DE CONSTRUCCIÓN DE UNA ALBERCA EN LA ZONA DE LOS CULHUACANES EN EL DEPORTIVO: "FRANCISCO J. MÚJICA" UBICADO EN AV. CANAL NACIONAL Y CANDELARIA PÉREZ, DENTRO DEL PERÍMETRO DELEGACIONAL. **CONTRATO 086-12 y 087-12** TRABAJOS DE AMPLIACIÓN DE LA RED SECUNDARIA DE AGUA POTABLE EN DIVERSAS COLONIAS, DENTRO DEL PERÍMETRO DELEGACIONAL. (HABITAT)

OBRAS POR ADMINISTRACIÓN :

Enero: Se realizó el proyecto de la calibración de 46 válvulas en las colonias: Insurgentes Cuicuilco, Prado Churubusco, Santo Domingo, Joyas del Pedregal, Media Luna, Ajusco, Girasoles, los Sauces, Ampliación Jardines del Pedregal, Viejo Ejido Santa Úrsula, Olímpica, Pedregal de San Francisco, los Reyes, Rosedal, Alianza Popular Revolucionaria, Santa Úrsula Coapa y Vistas del Maurel. Se realizo el proyecto de 172 atenciones de faltas de agua domiciliarias realizó el proyecto de retiro de 49.25 m3 de escombros de la vía pública producto de los trabajos de mantenimiento. se realizó el proyecto de instalación de 2 válvulas de seccionamiento en la colonia Santo Domingo. se realiz el proyecto de lige de tubería de 4" a 4" en Jumil y Coyamel, colonia Santo Domingo. .se realizo el proyecto de diversos sondeos por fugas de agua. se realizó el proyecto de seccionamiento de línea de 6" de agua potable en Perseo y Osa Mayor, colonia Prado Churubusco. Se realizo el proyecto de reconstrucción de caja de válvulas de seccionamiento en calle "w" fte. al no. 29 Esq. Tepetlapa, colonia Alianza Popular Revolucionarias realizo el proyecto de reconstrucción de 2 cajas de válvulas de seccionamiento en Cerro Macuiltepec frente al no. 38 esq. Cerro Capulín, colonia

Campestre Churubusco. se realizó el proyecto de reconstrucción de caja de válvulas de seccionamiento en H. Escuela Naval Militar casi Esq. 20 de agosto, col. San Fco. Culhuacán se realizó el proyecto de construcción de caja de válvulas de seccionamiento en Tarascos esq. Ixtlixochitl, colonia Ajusco

Elaboró:

L.C. EDUARDO A. VÁZQUEZ CAMACHO
 DIRECTOR DE RECURSOS HUMANOS Y FINANCIEROS

Autorizó:

LIC MIGUEL RAMÍREZ PÉREZ
 DIRECTOR GENERAL DE ADMINISTRACIÓN



AIRAIR AVANCE EN LOS INDICADORES DE LOS RESULTADOS DE LAS ACTIVIDADES INSTITUCIONALES REALIZADAS

UNIDAD RESPONSABLE: 02 CD 04 DELEGACIÓN POLÍTICA DE COYOACÁN

VG	FI	F	SF	AI	DENOMINACIÓN	UNIDAD DE MEDIDA	METAS 2012			ÍNDICE DE CUMPLIMIENTO DE METAS	
							ORIGINAL	MODIFICADA	ALCANZADA	A/O	A/M
23	2	2	3	103	PROGRAMAS DELEGACIONALES DE MANTENIMIENTO DE INFRAESTRUCTURA DE AGUA POTABLE	PROYECTO	8.0	137.0	137.0	1,712.5	100.0

EJE ESTRATÉGICO: NUEVO ORDEN URBANO: SERVICIOS EFICIENTES Y DE CALIDAD.

LÍNEA DE POLÍTICA: SE ESTABLECERÁN TAREAS COORDINADAS CON LOS ÓRGANOS POLÍTICO-ADMINISTRATIVO PARA DAR MAYOR SOLIDEZ A LOS TRABAJOS DE RENOVACIÓN DE LA RED DE DISTRIBUCIÓN DE AGUA POTABLE Y LA REPARACIÓN DE FUGAS.

- A) Acciones realizadas
- B) Explicación a la variación física del alcanzado respecto del original
- C) Explicación a la variación física del alcanzado respecto del modificado

Febrero: Se realizó el proyecto de la calibración de 14 válvulas en las colonias: A. Ruiz Cortines, Nueva Díaz Ordaz, San Pablo Tepetlapa, Parque San Andrés, Olímpica, Pueblo Santa Úrsula Coapa, Santo Domingo, Villas del Pedregal, Ajusco, la Candelaria, el Parque, Santa Úrsula Coapa, Pedregal del Maurel y los Reyes. Se realizó el proyecto de 113 atenciones de faltas de agua domiciliarias. se realizo el proyecto de retiro de 19 m3 de escombros de la vía publica producto de los trabajos de mantenimiento. se realizo el proyecto de cambio de toma a tubo oficial de 6" en escuinapa no. 39, col. Santo Domingo se realizo el proyecto de cambio de toma a tubo oficial de 6" en escuinapa no. 127, col. Santo Domingo. se realizo el proyecto de construcción de caja de válvulas de seccionamiento en Jumil esq. Coyamel colonia Santo Domingo. se realizo el proyecto de limpieza de 9 cajas de válvulas de seccionamiento en la colonia Barrio San Lucas. se realizo el proyecto de reconstrucción de caja de válvulas de seccionamiento en calle San Lucas esq. Caxpa, col. Barrio San Lucas se realizo el proyecto de reconstrucción de caja de válvulas de seccionamiento en omega esq. Melchor Ocampo, col. Romero de Terreros. se realizo el proyecto de reconstrucción de

caja de válvulas de seccionamiento en Miguel A. de Quevedo Esq. 3 Cruces, col. Villa Coyoacan se realizo el proyecto de reconstrucción de caja de válvulas de seccionamiento en Ezequiel Ordóñez esq. Luis G. de León, col. Copilco el Alto. se realizo el proyecto de reconstrucción de caja de válvulas de seccionamiento en Calz. Taxqueña fte. 1961 casi esq. Ejido, col. San Fco. Culhuacan. se realizo el proyecto de supervisión de faltas de agua en la zona de los pedregales.

Marzo: Se realizó el proyecto de la calibración de 14 válvulas en las colonias: A. Ruiz Cortines, Nueva Díaz Ordaz, San Pablo Tepetlapa, Parque San Andrés, Olímpica, Pueblo Santa Úrsula Coapa, Santo Domingo, Villas del Pedregal, Ajusco, la Candelaria, el Parque, Santa Úrsula Coapa, Pedregal del Maurel y los Reyes. se realizo el proyecto de 113 atenciones de faltas de agua domiciliarias. se realizo el proyecto de retiro de 19 m3 de escombros de la vía publica producto de los trabajos de mantenimiento. se realizo el proyecto de cambio de toma a tubo oficial de 6" en escuinapa no. 39, col. Santo Domingo se realizo el proyecto de cambio de toma a tubo oficial de 6" en Escuinapa no. 127, col. Santo Domingo. se realizo el proyecto de construcción de caja de válvulas de seccionamiento en Jumil Esq. Coyamel colonia Santo Domingo. se realizo el proyecto de limpieza de 9 cajas de válvulas de seccionamiento en la colonia Barrio San Lucas. se realizo el proyecto de reconstrucción de caja de válvulas de seccionamiento en calle San Lucas Esq. Caxpa, col. Barrio San Lucas

Elaboró:
L.C. EDUARDO A. VÁZQUEZ CAMACHO
 DIRECTOR DE RECURSOS HUMANOS Y FINANCIEROS

Autorizó:
LIC MIGUEL RAMÍREZ PÉREZ
 DIRECTOR GENERAL DE ADMINISTRACIÓN



AIRAIR AVANCE EN LOS INDICADORES DE LOS RESULTADOS DE LAS ACTIVIDADES INSTITUCIONALES REALIZADAS

UNIDAD RESPONSABLE: 02 CD 04 DELEGACIÓN POLÍTICA DE COYOACÁN

VG	FI	F	SF	AI	DENOMINACIÓN	UNIDAD DE MEDIDA	METAS 2012			ÍNDICE DE CUMPLIMIENTO DE METAS	
							ORIGINAL	MODIFICADA	ALCANZADA	A/O	A/M
23	2	2	3	103	PROGRAMAS DELEGACIONALES DE MANTENIMIENTO DE INFRAESTRUCTURA DE AGUA POTABLE	PROYECTO	8.0	137.0	137.0	1,712.5	100.0

EJE ESTRATÉGICO: NUEVO ORDEN URBANO: SERVICIOS EFICIENTES Y DE CALIDAD.

LÍNEA DE POLÍTICA: SE ESTABLECERÁN TAREAS COORDINADAS CON LOS ÓRGANOS POLÍTICO-ADMINISTRATIVO PARA DAR MAYOR SOLIDEZ A LOS TRABAJOS DE RENOVACIÓN DE LA RED DE DISTRIBUCIÓN DE AGUA POTABLE Y LA REPARACIÓN DE FUGAS.

- A) Acciones realizadas
- B) Explicación a la variación física del alcanzado respecto del original
- C) Explicación a la variación física del alcanzado respecto del modificado

se realizó el proyecto de reconstrucción de caja de válvulas de seccionamiento en Omega Esq. Melchor Ocampo, col. Romero de Terreros. se realizo el proyecto de reconstrucción de caja de válvulas de seccionamiento en Miguel A. de Quevedo esq. 3 Cruces, col. Villa Coyoacan. se realizo el proyecto de reconstrucción de caja de válvulas de seccionamiento en Ezequiel Ordóñez esq. Luís G. de León, col. Copilco el Alto. se realizo el proyecto de reconstrucción de caja de válvulas de seccionamiento en calz. Taxqueña fte. 1961 casi esq. Ejido, col. San Fco. Culhuacan. se realizo el proyecto de supervisión de faltas de agua en la zona de los Pedregales. se realizo el proyecto de reconstrucción de caja de válvulas de seccionamiento en calle San Lucas esq. Caxpa, col. Barrio San Lucas se realizo el proyecto de reconstrucción de caja de válvulas de seccionamiento en Omega esq. Melchor Ocampo, col. Romero de Terreros. se realizo el proyecto de reconstrucción de caja de válvulas de seccionamiento en Miguel A. de Quevedo esq. 3 Cruces, col. Villa Coyoacan. se realizo el proyecto de reconstrucción de caja de válvulas de

seccionamiento en Ezequiel Ordóñez esq. Luís G. de León, col. Copilco el Alto. se realizo el proyecto de reconstrucción de caja de válvulas de seccionamiento en calz. Taxqueña fte. 1961 casi esq. Ejido, col. San Fco. Culhuacan. se realizo el proyecto de supervisión de faltas de agua en la zona de los Pedregales.

Abril : Se realizó el proyecto de la calibración de 24 válvulas en las colonias: Romero de Terreros, Torres del Maurel, el Reloj, Adolfo Ruiz Cortines, Media Luna, Insurgentes Cuiculco, los Reyes, Santo Domingo, Villas del Pedregal, Santa Úrsula Coapa, Campestre Churubusco, Educación. se realizo el proyecto de 88 atenciones de faltas de agua domiciliarias, se realizo el proyecto de supervisión de falta de agua en la zona de los Pedregales, se realizo el proyecto de supervisión de fuga de agua, se realizo el proyecto del retiro de 22 m3 de escombros producto de los trabajos realizados y traslado al tiro oficial, se realizo el proyecto de reconstrucción de caja de válvula de seccionamiento en calle t no. 18 entre las Bombas y Tepetlapa, col. Alianza Popular Revolucionaria, se realizo el proyecto de reconstrucción de 2 cajas de válvulas de seccionamiento en Rosa Maria Siqueira Esq., Manuela Cañizares, col. CTM. Culhuacan secc. VI

Elaboró:

L.C. EDUARDO A. VÁZQUEZ CAMACHO
DIRECTOR DE RECURSOS HUMANOS Y FINANCIEROS

Autorizó:

LIC MIGUEL RAMÍREZ PÉREZ
DIRECTOR GENERAL DE ADMINISTRACIÓN

293



AIRAIR AVANCE EN LOS INDICADORES DE LOS RESULTADOS DE LAS ACTIVIDADES INSTITUCIONALES REALIZADAS

UNIDAD RESPONSABLE: 02 CD 04 DELEGACIÓN POLÍTICA DE COYOACÁN

VG	FI	F	SF	AI	DENOMINACIÓN	UNIDAD DE MEDIDA	METAS 2012			ÍNDICE DE CUMPLIMIENTO DE METAS	
							ORIGINAL	MODIFICADA	ALCANZADA	A/O	A/M
23	2	2	3	103	PROGRAMAS DELEGACIONALES DE MANTENIMIENTO DE INFRAESTRUCTURA DE AGUA POTABLE	PROYECTO	8.0	137.0	137.0	1,712.5	100.0

EJE ESTRATÉGICO: NUEVO ORDEN URBANO: SERVICIOS EFICIENTES Y DE CALIDAD.

LÍNEA DE POLÍTICA: SE ESTABLECERÁN TAREAS COORDINADAS CON LOS ÓRGANOS POLÍTICO-ADMINISTRATIVO PARA DAR MAYOR SOLIDEZ A LOS TRABAJOS DE RENOVACIÓN DE LA RED DE DISTRIBUCIÓN DE AGUA POTABLE Y LA REPARACIÓN DE FUGAS.

- A) Acciones realizadas
- B) Explicación a la variación física del alcanzado respecto del original
- C) Explicación a la variación física del alcanzado respecto del modificado

Mayo: Se realizó el proyecto de la calibración de 29 válvulas en las colonias: San Francisco Culhuacan, Santa Úrsula Coapa, Ajusco, Churubusco, espartaco, Barrio Niño Jesús, Insurgentes, Ampl. Jardines del Pedregal, -se realizo el proyecto de 135 atenciones de faltas de agua domiciliarias, se realizo el proyecto de supervisión de faltas de agua en la zona de los pedregales, se realizo el proyecto de supervisión de fugas de agua, se realizo el proyecto del retiro de 14.5 m3 de escombros producto de los trabajos realizados y trasladados al tiro oficial autorizado, se realizo el proyecto de reconstrucción de caja de válvulas de seccionamiento en Santa Cruz Esq. Colorines, col. la Candelaria, se realizo el proyecto de reconstrucción de 1 caja de válvulas de seccionamiento en San Jermilo esq. San Ricardo col. Santa Úrsula Coapa, se realizo el proyecto de reconstrucción de 1 caja de válvulas de seccionamiento en Rancho Colorado esq. Rancho la Joya col. Santa Cecilia., se realizo el proyecto de reconstrucción de toma domiciliaria en Bugambilias no. 1 col. Viejo Ejido de Santa Úrsula, se realizo el proyecto de instalación de válvula de seccionamiento en la colonia Jardines del Pedregal, se realizo el proyecto de sustitución de 1 válvula de

seccionamiento en la colonia santo domingo.

Junio: Se realizó el proyecto de calibración de 188 válvulas de seccionamiento para la mejor distribución de este vital liquido en las siguientes colonias: Ajusco, el Caracol, CTM Culhuacan Sección V, VII y IX, Pedregal de Carrasco, Santa Úrsula Coapa, Pueblo de Santa Úrsula, Ampl. jardines del pedregal, joyas del pedregal, vistas del maurel, a. ruiz cortines, los cipreses, churubusco, country club, santo domingo, Insurgentes Cuicuilco, Rosario, Pedregal de Carrasco, Olimpica, Oxtopolco Universidad, Ejido San Francisco Culhuacan, Haciendas de Coyoacan, Villa Coyoacan, la Concepción, Emiliano Zapata fracc. Pop., la Candelaria, los Girasoles, Prados de coyoacan, Paseos de Taxqueña, Pueblo de Santa Úrsula Coapa, Campestre Churubusco, San Pablo Tepeltlapa, San Francisco Culhuacan, Carmen Serdan, Reloj, los Reyes y Pedregal de Maurel, se realizo el proyecto de atención de 781 faltas de agua domiciliarias en igual numero de predios. se realizo el proyecto del retiro de 143.25 m3 de escombros de la via publica producto de los trabajos de mantenimiento. se realizo el proyecto de la rehabilitación de 30 cajas de válvulas de seccionamiento se realizo el proyecto de ligue de tubería de 12" a 4" en la colonia Santo Domingo, se realizo el proyecto de sondeos por fugas de agua se realizo el proyecto de sondeos por falta de

Elaboró:

L.C. EDUARDO A. VÁZQUEZ CAMACHO
DIRECTOR DE RECURSOS HUMANOS Y FINANCIEROS

Autorizó:

LIC MIGUEL RAMÍREZ PÉREZ
DIRECTOR GENERAL DE ADMINISTRACIÓN

300



AIRAIR AVANCE EN LOS INDICADORES DE LOS RESULTADOS DE LAS ACTIVIDADES INSTITUCIONALES REALIZADAS

UNIDAD RESPONSABLE: 02 CD 04 DELEGACIÓN POLÍTICA DE COYOACÁN

VG	FI	F	SF	AI	DENOMINACIÓN	UNIDAD DE MEDIDA	METAS 2012			ÍNDICE DE CUMPLIMIENTO DE METAS	
							ORIGINAL	MODIFICADA	ALCANZADA	A/O	A/M
23	2	2	3	103	PROGRAMAS DELEGACIONALES DE MANTENIMIENTO DE INFRAESTRUCTURA DE AGUA POTABLE	PROYECTO	8.0	137.0	137.0	1,712.5	100.0

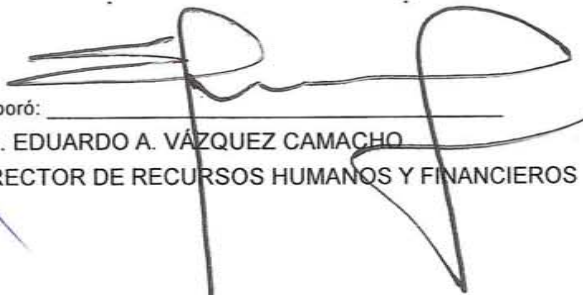
EJE ESTRATÉGICO: NUEVO ORDEN URBANO: SERVICIOS EFICIENTES Y DE CALIDAD.

LÍNEA DE POLÍTICA: SE ESTABLECERÁN TAREAS COORDINADAS CON LOS ÓRGANOS POLÍTICO-ADMINISTRATIVO PARA DAR MAYOR SOLIDEZ A LOS TRABAJOS DE RENOVACIÓN DE LA RED DE DISTRIBUCIÓN DE AGUA POTABLE Y LA REPARACIÓN DE FUGAS.

- A) Acciones realizadas
- B) Explicación a la variación física del alcanzado respecto del original
- C) Explicación a la variación física del alcanzado respecto del modificado

proyecto de la rehabilitación de 30 cajas de válvulas de seccionamiento se realizo el proyecto de ligue de tubería de 12" a 4" en la colonia Santo Domingo, se realizo el proyecto de sondeos por fugas de agua se realizo el proyecto de sondeos por falta de agua en la zona de los Pedregales se realizo el proyecto de instalación de 2 válvulas de seccionamiento en la colonia Danto Domingo, se realizo el proyecto de la construcción de caja de válvulas en la colonia Ajusco se realizo el proyecto de la limpieza de 12 cajas de válvulas de seccionamiento. se realizo el proyecto del cambio de 1 válvula de seccionamiento en la colonia ajusco se realizo el proyecto de desarticulación de válvula de seccionamiento en calmecac esq. Xoloc, col. A. Ruiz Cortines se realizo el proyecto de instalación de 1 válvula de seccionamiento en la colonia ampliación Jardines del Pedregal. se realizo el proyecto de conexión de 2 ramales domiciliarios a tubo oficial en la colonia Sto Domingo se realizo el proyecto de la instalación de ramal para toma de presiones en la colonia el Reloj.

Julio: Se realizo el proyecto de la calibración de 10 válvulas en las colonias: Alianza Popular Revolucionaria, Espartaco, Prado Churubusco y Presidentes Ejidales, se realizo el proyecto de 103 atenciones de faltas de agua domiciliarias, se realizo el proyecto de supervisión de faltas de agua en la zona de los Pedregales, se realizo el proyecto de supervisión de fugas de agua dentro del perímetro delegacional, se realizo el proyecto de reconstrucción de caja de válvulas de seccionamiento en la col. Santo Domingo, se realizo el proyecto de reconstrucción de caja de válvulas de seccionamiento en la col. los Reyes, se realizo el proyecto de reconstrucción de caja de válvulas de seccionamiento en la col la Zorra, se realizo el proyecto de reconstrucción de ramal domiciliario en la colonia Prado Churubusco, se realizo el proyecto del retiro de 13.8 m3 de escombros producto de los trabajos realizados y trasladados al tiro oficial autorizado.

Elaboró: 
L.C. EDUARDO A. VÁZQUEZ CAMACHO
DIRECTOR DE RECURSOS HUMANOS Y FINANCIEROS

Autorizó: 
LIC MIGUEL RAMÍREZ PÉREZ
DIRECTOR GENERAL DE ADMINISTRACIÓN



AIRAIR AVANCE EN LOS INDICADORES DE LOS RESULTADOS DE LAS ACTIVIDADES INSTITUCIONALES REALIZADAS

UNIDAD RESPONSABLE: 02 CD 04 DELEGACIÓN POLÍTICA DE COYOACÁN

VG	FI	F	SF	AI	DENOMINACIÓN	UNIDAD DE MEDIDA	METAS 2012			ÍNDICE DE CUMPLIMIENTO DE METAS	
							ORIGINAL	MODIFICADA	ALCANZADA	A/O	A/M
23	2	2	3	103	PROGRAMAS DELEGACIONALES DE MANTENIMIENTO DE INFRAESTRUCTURA DE AGUA POTABLE	PROYECTO	8.0	137.0	137.0	1,712.5	100.0

EJE ESTRATÉGICO: NUEVO ORDEN URBANO: SERVICIOS EFICIENTES Y DE CALIDAD.

LÍNEA DE POLÍTICA: SE ESTABLECERÁN TAREAS COORDINADAS CON LOS ÓRGANOS POLÍTICO-ADMINISTRATIVO PARA DAR MAYOR SOLIDEZ A LOS TRABAJOS DE RENOVACIÓN DE LA RED DE DISTRIBUCIÓN DE AGUA POTABLE Y LA REPARACIÓN DE FUGAS.

- A) Acciones realizadas
- B) Explicación a la variación física del alcanzado respecto del original
- C) Explicación a la variación física del alcanzado respecto del modificado

Agosto: Se realizó el proyecto de la calibración de 36 válvulas en las colonias: Ajusco, Candelaria, Carmen, Insurgentes Cuicuilco, Torres del Maurel, Caracol, Ampliación Jardines del Pedregal, Cuadrante San Francisco, Barrio del Niño Jesús, Paseos de Taxqueña, Pedregal de San Francisco, Santa Úrsula Coapa, otra banda, Santo Domingo, Pueblo de Santa Úrsula y Zorra., se realizo el proyecto de 116 atenciones de faltas de agua domiciliarias, se realizo el proyecto de supervisión de faltas de agua en la Zona de los Pedregales, se realizo el proyecto de supervisión de fugas de agua dentro del perímetro delegacional, se realizo el proyecto de reconstrucción de caja de válvulas de seccionamiento en la col. Copilco Universidad, se realizo el proyecto de reconstrucción de caja de válvulas de seccionamiento en la col. Copilco el Alto, se realizo el proyecto de reconstrucción de caja de válvulas de seccionamiento en la col Jardines del Pedregal, se realizo el proyecto de reconstrucción de caja de válvulas de seccionamiento en la col Parque San Andrés, se realizo el proyecto de reconstrucción de 2 ramales domiciliario en las colonias Prados Coyoacan y Barrio Santa Catarina., se realizo el proyecto del retiro de 18.8 m3 de escombros

producto de los trabajos realizados y trasladados al tiro oficial autorizado.

Septiembre: Se realizó el proyecto de la calibración de 40 válvulas en las colonias: Adolfo Ruiz Cortines, Ajusco, Candelaria, Churubusco, Insurgentes Cuicuilco., ampliación Jardines del Pedregal, Pedregal de Carrasco, Santa Úrsula Coapa, Santo Domingo, San Pablo Tepetlapa, Pueblo de Santa Úrsula, Romero de Teneros, Villas del Pedregal y Zorra., se realizo el proyecto de 127 atenciones de faltas de agua domiciliarias, se realizo el proyecto de supervisión de faltas de agua en la zona de los Pedregales, se realizo el proyecto de supervisión de fugas de agua dentro del perímetro delegacional, se realizo el proyecto de la instalación de 1 válvula de seccionamiento de 4" en la colonia Santo Domingo, se realizo el proyecto de la instalación de 1 válvula de seccionamiento de 6" en la colonia Santo Domingo, se realizo el proyecto de el armado de 1 crucero de 6" a 4" en la colonia Santo Domingo, se realizo el proyecto de armado de cuadro de 1/2" en la Casa de la Cultura "Raúl Anguiano", se realizo el proyecto de supresión de tomas de agua 1 en la colonia Ajusco y 1 en la colonia Candelaria, se realizo el proyecto del retiro de 9.25 m3 de escombros producto de los trabajos realizados y trasladados al tiro oficial autorizado

Elaboró:

L.C. EDUARDO A. VÁZQUEZ CAMACHO
DIRECTOR DE RECURSOS HUMANOS Y FINANCIEROS

Autorizó:

LIC MIGUEL RAMÍREZ PÉREZ
DIRECTOR GENERAL DE ADMINISTRACIÓN

302



AIRAIR AVANCE EN LOS INDICADORES DE LOS RESULTADOS DE LAS ACTIVIDADES INSTITUCIONALES REALIZADAS

UNIDAD RESPONSABLE: 02 CD 04 DELEGACIÓN POLÍTICA DE COYOACÁN

VG	FI	F	SF	AI	DENOMINACIÓN	UNIDAD DE MEDIDA	METAS 2012			ÍNDICE DE CUMPLIMIENTO DE METAS	
							ORIGINAL	MODIFICADA	ALCANZADA	A/O	A/M
23	2	2	3	103	PROGRAMAS DELEGACIONALES DE MANTENIMIENTO DE INFRAESTRUCTURA DE AGUA POTABLE	PROYECTO	8.0	137.0	137.0	1,712.5	100.0

EJE ESTRATÉGICO: NUEVO ORDEN URBANO: SERVICIOS EFICIENTES Y DE CALIDAD.

LÍNEA DE POLÍTICA: SE ESTABLECERÁN TAREAS COORDINADAS CON LOS ÓRGANOS POLÍTICO-ADMINISTRATIVO PARA DAR MAYOR SOLIDEZ A LOS TRABAJOS DE RENOVACIÓN DE LA RED DE DISTRIBUCIÓN DE AGUA POTABLE Y LA REPARACIÓN DE FUGAS.

- A) Acciones realizadas
- B) Explicación a la variación física del alcanzado respecto del original
- C) Explicación a la variación física del alcanzado respecto del modificado

Octubre: Se realizó el proyecto de la calibración de 74 válvulas en las colonias: Ampliación Jardines del Pedregal, Reyes, Barrio San Lucas, Santa Úrsula Coapa, Ajusco, Romero de Terreros, Cuadrante San Fco. Pedregal de San Francisco, Insurgentes Cuicuilco, Santo Domingo, Pedregal del Laurel, Candelaria, Torres del Maurel, otra banda, Presidentes Ejidales, Caracol, Nueva Díaz Ordaz, la Zorra, los Cipreses y Barrio del Niño Jesús., se realizo el proyecto de 181 atenciones de faltas de agua domiciliarias, se realizo el proyecto de supervisión de faltas de agua en la zona de los Pedregales, se realizó el proyecto de supervisión de fugas de agua dentro del perímetro delegacional, se realizo el proyecto de la instalación de 1 válvula de seccionamiento de 4" en la colonia Santa Úrsula Coapa., se realizo el proyecto de la instalación de 1 válvula de seccionamiento de 6" en la colonia Insurgentes Cuicuilco, se realizo el proyecto de el armado de 1 crucero de 12" a 4" en la colonia Santa Úrsula coapa, se realizo el proyecto de armado de crucero de 4" a 4" en la colonia Santa Úrsula Coapa, se realizo el proyecto de sustitución de 98 metros de tubo de polietileno de alta densidad de 4" en la colonia Santa Úrsula Coapa,

Noviembre : Se realizó el proyecto de la calibración de 20 válvulas en las colonias: Ajusco, Ampliación Jardines del Pedregal, Candelaria, Cuadrante San Francisco, Reyes, Parque San Andrés, Pedregal de Carrasco, Prado Churubusco, Pueblo de Santa Úrsula, Santa Úrsula, Santo Domingo y Villa Coyoacan, se realizo el proyecto de 151 atenciones de faltas de agua domiciliarias, se realizó el proyecto de supervisión de faltas de agua en la Zona de los Pedregales, se realizo el proyecto de supervisión de fugas de agua dentro del perímetro delegacional, se realizó el proyecto de la reconstrucción de 2 caja de válvula de seccionamiento en la colonia Ajusco, copa, se realizo el proyecto de la reconstrucción de 2 caja de válvula de seccionamiento en la colonia el Reloj., se realizo el proyecto de la reconstrucción de 2 caja de válvula de seccionamiento en la colonia Alianza Popular Revolucionaria, se realizo el proyecto de la reconstrucción de 2 caja de válvula de seccionamiento en la colonia Santa Úrsula Coapa, se realizó el proyecto de la reconstrucción de 1 caja de válvula de seccionamiento en la colonia Romero de Terreros, se realizo el proyecto de la reconstrucción de 1 caja de válvula de seccionamiento en la colonia Joyas del Pedregal, se realizo el

Elaboró:
L.C. EDUARDO A. VÁZQUEZ CAMACHO
DIRECTOR DE RECURSOS HUMANOS Y FINANCIEROS

Autorizó:
LIC MIGUEL RAMÍREZ PÉREZ
DIRECTOR GENERAL DE ADMINISTRACIÓN

303



AIRAIR AVANCE EN LOS INDICADORES DE LOS RESULTADOS DE LAS ACTIVIDADES INSTITUCIONALES REALIZADAS

UNIDAD RESPONSABLE: 02 CD 04 DELEGACIÓN POLÍTICA DE COYOACÁN

VG	FI	F	SF	AI	DENOMINACIÓN	UNIDAD DE MEDIDA	METAS 2012			ÍNDICE DE CUMPLIMIENTO DE METAS	
							ORIGINAL	MODIFICADA	ALCANZADA	A/O	A/M
23	2	2	3	103	PROGRAMAS DELEGACIONALES DE MANTENIMIENTO DE INFRAESTRUCTURA DE AGUA POTABLE	PROYECTO	8.0	137.0	137.0 ✓	1,712.5	100.0

EJE ESTRATÉGICO: NUEVO ORDEN URBANO: SERVICIOS EFICIENTES Y DE CALIDAD.

LÍNEA DE POLÍTICA: SE ESTABLECERÁN TAREAS COORDINADAS CON LOS ÓRGANOS POLÍTICO-ADMINISTRATIVO PARA DAR MAYOR SOLIDEZ A LOS TRABAJOS DE RENOVACIÓN DE LA RED DE DISTRIBUCIÓN DE AGUA POTABLE Y LA REPARACIÓN DE FUGAS.

- A) Acciones realizadas
- B) Explicación a la variación física del alcanzado respecto del original
- C) Explicación a la variación física del alcanzado respecto del modificado

proyecto de la reconstrucción de 1 caja de válvula de seccionamiento en la colonia Joyas del Pedregal, se realizo el proyecto de la reconstrucción de 1 caja de válvula de seccionamiento en la colonia CTM Culhuacan Sección V, se realizo el proyecto de la reconstrucción de 1 caja de válvula de seccionamiento en la colonia Paseos de Taxqueña, se realizo el proyecto del retiro de 11 m3 de escombros producto de los trabajos realizados y trasladados al tiro oficial.

Diciembre: Se realizó el proyecto de la calibración de 50 válvulas en las colonias: del Carmen, Churubusco, Copilco el Alto, Copilco el Bajo, Copilco Universidad, Romero de Terreros, Ajusco, Pedregal de Carrasco, Pueblo de Sta. Úrsula, Santa Úrsula Coapa, se realizo el proyecto de atención a 60 reportes de faltas de agua domiciliarias en diversas colonias, se realizo el proyecto de supervisión de fugas de agua dentro del perímetro delegacional, se realizo el proyecto de supervisión de faltas de agua en la zona de los Pedregales, se realizo el proyecto de la reconstrucción de un ramal domiciliario de toma de agua en la col. los Reyes, se realizo el proyecto del retiro de 10 m3 de escombros producto de los trabajos realizados y trasladados al tiro oficial.

- B) La meta programada fue superada mediante obra por administracion, ya que se contó con los materiales, mano de obra, equipo y herramienta para realizar los trabajos, razón por la cual se solicitó la modificación de la meta física.
- C) No existe variación

Elaboró:
L.C. EDUARDO A. VÁZQUEZ CAMACHO
 DIRECTOR DE RECURSOS HUMANOS Y FINANCIEROS

Autorizó:
LIC MIGUEL RAMÍREZ PÉREZ
 DIRECTOR GENERAL DE ADMINISTRACIÓN



AIRAIR AVANCE EN LOS INDICADORES DE LOS RESULTADOS DE LAS ACTIVIDADES INSTITUCIONALES REALIZADAS

UNIDAD RESPONSABLE: 02 CD 04 DELEGACIÓN POLÍTICA DE COYOACÁN


VG	FI	F	SF	AI	DENOMINACIÓN	UNIDAD DE MEDIDA	METAS 2012			ÍNDICE DE CUMPLIMIENTO DE METAS	
							ORIGINAL	MODIFICADA	ALCANZADA	A/O	A/M
23	2	2	3	104	PROGRAMAS DELEGACIONALES DE REPARACIÓN DE FUGAS DE LA RED DEL SISTEMA DE AGUA	FUGA	2,100.0	3,355.0	3,355.0	159.8	100.0


EJE ESTRATÉGICO: NUEVO ORDEN URBANO: SERVICIOS EFICIENTES Y DE CALIDAD.

LÍNEA DE POLÍTICA: SE REDUCIRÁ DE MANERA GRADUAL EL PORCENTAJE DE PÉRDIDAS POR FUGAS EN LA RED DE AGUA POTABLE CON LA SECTORIZACIÓN Y LA RENOVACIÓN DE LA RED DE DISTRIBUCIÓN

- A) Acciones realizadas
- B) Explicación a la variación física del alcanzado respecto del original
- C) Explicación a la variación física del alcanzado respecto del modificado

- A) Las reparaciones de fugas de agua se realizan en cualquier punto del área delegacional atendiendo tuberías secundarias de 4" a 12" de diámetro y ramal domiciliarios de 1/2" a 1 1/2" de diámetro.
- B) La variación que se presente entre la meta física original y la alcanzada obedece al aumento de fugas que fueron atendidas en virtud de que existen tuberías de agua de más de 50 años de antigüedad, lo que hace vulnerable a fluctuaciones de presión y a movimientos diferenciales del suelo. Cabe señalar que debido a ello fue necesario solicitar la adecuación a la meta física original
- C) No existe variación

Elaboró: 
 L.C. EDUARDO A. VÁZQUEZ CAMACHO
 DIRECTOR DE RECURSOS HUMANOS Y FINANCIEROS

Autorizó: 
 LIC MIGUEL RAMÍREZ PÉREZ
 DIRECTOR GENERAL DE ADMINISTRACIÓN



AIRAIR AVANCE EN LOS INDICADORES DE LOS RESULTADOS DE LAS ACTIVIDADES INSTITUCIONALES REALIZADAS

UNIDAD RESPONSABLE: 02 CD 04 DELEGACIÓN POLÍTICA DE COYOACÁN

VG	FI	F	SF	AI	DENOMINACIÓN	UNIDAD DE MEDIDA	METAS 2012			ÍNDICE DE CUMPLIMIENTO DE METAS	
							ORIGINAL	MODIFICADA	ALCANZADA	A/O	A/M
23	2	2	3	105	PROVISIÓN EMERGENTE DE AGUA POTABLE EN DELEGACIONES	METRO CUBICO	56,000.0	41,961.0	41,961.0	74.9	100.0

EJE ESTRATÉGICO: NUEVO ORDEN URBANO: SERVICIOS EFICIENTES Y DE CALIDAD.

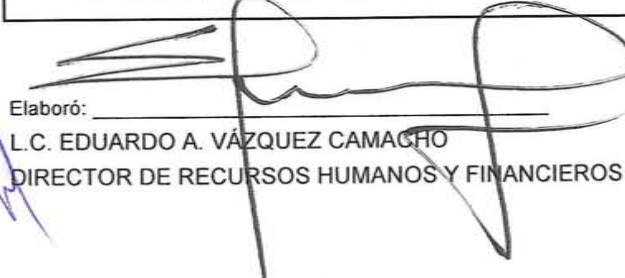
LÍNEA DE POLÍTICA: SE AMPLIARÁ LA COBERTURA Y CALIDAD DE LOS SERVICIOS DE AGUA POTABLE, DE DRENAJE Y DE TRATAMIENTO DE AGUAS RESIDUALES. EL ABASTO DE AGUA HABRÁ DE SER DE FORMA CONTINUA, CON CALIDAD Y EN CANTIDAD ADECUADAS. CON UN SISTEMA COMERCIAL EFICIENTE, DE ACUERDO A LA NORMATIVIDAD Y RECURSOS EXISTENTES.

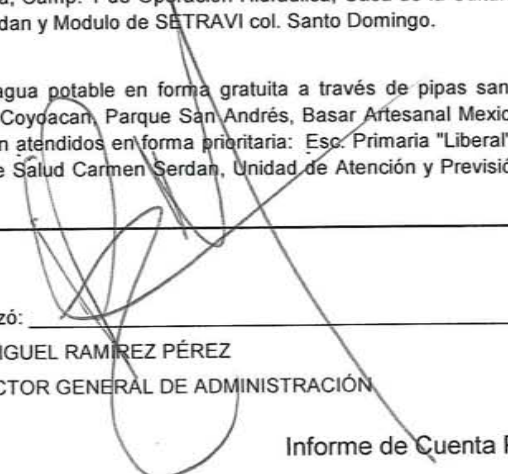
- A) Acciones realizadas
- B) Explicación a la variación física del alcanzado respecto del original
- C) Explicación a la variación física del alcanzado respecto del modificado

A) **ENERO:** A continuación se mencionan las colonias de esta demarcación política en las que se realizó el reparto de agua potable en forma gratuita a través de pipas: Prado Churubusco, Villa Coyoacan, Barrio la Concepción, San Diego Churubusco, Ajusco, Santo Domingo, Snta Úrsula Coapa, A. Ruiz Cortines, C.T.M Culhuacan, Romero de Terreros, Del Carmen, Barrio la Magdalena Culh., Espartaco, los Cipreses, Prados Coyoacan, Viejo Ejido Santa Úrsula, San Mateo Churubusco, Pedregal de San Francisco, los Girasoles, Ampl. Jardines del Pedregal, los Olivos, Insurgentes Cuicuilco, Olímpica, los Reyes, Carmen Serdán, Alianza Popular Revolucionaria y Sn Francisco Culhuacan. Edificios Públicos que fueron atendidos en forma prioritaria: Esc. Primaria "Liberal", Jardín de Niños "Elisa Hernández", Centro de Salud "Carmen Serdan", Contraloría Interna, Esc. Primaria " Wilfrido Masieu", Campamento 1 de Operación Hidráulica, Fundación "John Langdon Down", Bazar Artesanal Mexicano, UD.. de Conservación de Rdficios, Foro al Aire Libre Ajusco.

FEBRERO: A continuación se mencionan las colonias de esta demarcación política en las que se realizo el reparto de agua potable en forma gratuita a través de pipas: Nueva Díaz Ordaz, A. Ruiz Cortines, Santo Domingo, Ajusco, Olímpica, Parque San Andrés, Santa Úrsula Coapa, Barrio Santa Catarina, los Girasoles, Villa Coyoacan, Barrio la Concepción, los Reyes, del Carmen, San Diego Churubusco, Barrio la Magdalena, los Cipreses, Espartaco, Prado Churubusco y Carmen Serdán. Edificios Públicos que fueron atendidos en forma prioritaria: Unidad de Atención y Prevención de la Violencia Intrafamiliar col. Ajusco, Clínica Churubusco del ISSSTE, Esc. Prim.. "Esperanza López Mateos", Deportivo Zapata, Camp. 1 de Operación Hidráulica, Casa de la Cultura Raúl Anguiano, Bodega de Limpia col. del Carmen, Dirección General de Obras, Servicios y Desarrollo Urbano, Centro de Salud Carmen Serdan y Modulo de SETRAVI col. Santo Domingo.

MARZO: A continuación se mencionan las colonias de esta demarcación política en las que se realizó el reparto de agua potable en forma gratuita a través de pipas santa Úrsula Coapa, Insurgentes Cuiculco, Adolfo Ruiz Cortinez, Ajusco, Pedregal de Santo Domingo, Barrio Santa Catarina, del Carmen, Villa Coyoacan, Parque San Andrés, Basar Artesanal Mexicano, Nueva Díaz Ordaz., San Diego Churubusco, Barrio San Francisco Culhuacan, C.T.M Culhuacan Sección VI Edificios Públicos que fueron atendidos en forma prioritaria: Esc. Primaria "Liberal", Campamento 1 Operación Hidráulica, Esc. PRI. Saúl M. Carasso, Bazar Artesanal Mexicano, Casa de la Cultura Raúl Anguiano, Centro de Salud Carmen Serdan, Unidad de Atención y Previsión de la Violencia Interfamiliar, Colegio de Bachilleres No. 4

Elaboró: 
L.C. EDUARDO A. VÁZQUEZ CAMACHO
DIRECTOR DE RECURSOS HUMANOS Y FINANCIEROS

Autorizó: 
LIC MIGUEL RAMÍREZ PÉREZ
DIRECTOR GENERAL DE ADMINISTRACIÓN



AIRAIR AVANCE EN LOS INDICADORES DE LOS RESULTADOS DE LAS ACTIVIDADES INSTITUCIONALES REALIZADAS

UNIDAD RESPONSABLE: 02 CD 04 DELEGACIÓN POLÍTICA DE COYOACÁN

VG	FI	F	SF	AI	DENOMINACIÓN	UNIDAD DE MEDIDA	METAS 2012			ÍNDICE DE CUMPLIMIENTO DE METAS	
							ORIGINAL	MODIFICADA	ALCANZADA	A/O	A/M
23	2	2	3	105	PROVISIÓN EMERGENTE DE AGUA POTABLE EN DELEGACIONES	METRO CUBICO	56,000.0	41,961.0	41,961.0	74.9	100.0

EJE ESTRATÉGICO: NUEVO ORDEN URBANO: SERVICIOS EFICIENTES Y DE CALIDAD.

LÍNEA DE POLÍTICA: SE AMPLIARÁ LA COBERTURA Y CALIDAD DE LOS SERVICIOS DE AGUA POTABLE, DE DRENAJE Y DE TRATAMIENTO DE AGUAS RESIDUALES. EL ABASTO DE AGUA HABRÁ DE SER DE FORMA CONTINUA, CON CALIDAD Y EN CANTIDAD ADECUADAS. CON UN SISTEMA COMERCIAL EFICIENTE, DE ACUERDO A LA NORMATIVIDAD Y RECURSOS EXISTENTES.

- A) Acciones realizadas
- B) Explicación a la variación física del alcanzado respecto del original
- C) Explicación a la variación física del alcanzado respecto del modificado

ABRIL : A continuación se mencionan las colonias de esta demarcación política en las que se realizó el reparto de agua potable en forma gratuita a través de pipas Campestre Churubusco, del Carmen, Ajusco, Santa Úrsula, Barrio de la Concepción, Insurgentes Cuicuilco, Villa Coyoacán, San Francisco Culhuacán, Churubusco, Pedregal del Maurel, Santo Domingo, la Candelaria, los Reyes Parque San Andrés, Prado Churubusco, Jardines del Pedregal, el Reloj, Presidentes Ejidales, Pedregal de Carrasco, Carmen Serdán, San Mateo, Churubusco, Villas del Pedregal, Educación, Adolfo Ruiz Cortines, San Francisco Culhuacán Edificios Públicos que fueron atendidos en forma prioritaria: Esc. Primaria "145, Campamento 1 de Operación Hidráulica, Modulo de Policía San Úrsula, Centro de Salud Carmen Serdán, Bazar Artesanal Mexicano, Mercado Coyoacán, Esc. Prim. Dr. Francisco Márquez.

MAYO: A continuación se mencionan las colonias de esta demarcación política en las que se realizó el reparto de agua potable en forma gratuita a través de pipas: la Candelaria, Ajusco, Santa Úrsula Coapa, Jardines del Pedregal, San Diego Churubusco, Santo Domingo, Viejo Ejido Santa Úrsula, Campestre Churubusco, Insurgentes Cuicuilco, Carmen Serdán, San Francisco Culhuacán, del Carmen, Villa Coyoacán, Joyas del Pedregal, Petrolera Taxqueña, las Campanas, los Cedros, San Mateo Churubusco, Barrio la Concepción, los Reyes, C.T.M Culhuacán Secc.V, Espartaco, Avante, Ruiz Cortines, Parque San Andrés, Pedregal del Maurel y San Pablo Tepetlapa. Edificios Públicos que fueron atendidos en forma prioritaria: Dirección Gral. de Obras, Servicios y Desarrollo Urbano, Centro de Salud "Carmen Serdán", Esc. Prim. "Dr. Francisco Vázquez Gomes", Esc. Secundaria no. 145, Esc. Prim. "Wilfredo Massieu", Camp. 1 de Operación Hidráulica, Bazar Artesanal Mexicano, Casa de la Cultura "Raúl Anguiano", Av. del Convento 120 "Casa Hogar" col. San Mateo Churubusco y Tribunal Federal de Conciliación y Arbitraje.

Elaboró: _____
L.C. EDUARDO A. VÁZQUEZ CAMACHO
DIRECTOR DE RECURSOS HUMANOS Y FINANCIEROS

Autorizó: _____
LIC MIGUEL RAMÍREZ PÉREZ
DIRECTOR GENERAL DE ADMINISTRACIÓN

307



AIRAIR AVANCE EN LOS INDICADORES DE LOS RESULTADOS DE LAS ACTIVIDADES INSTITUCIONALES REALIZADAS

UNIDAD RESPONSABLE: 02 CD 04 DELEGACIÓN POLÍTICA DE COYOACÁN

VG	FI	F	SF	AI	DENOMINACIÓN	UNIDAD DE MEDIDA	METAS 2012			ÍNDICE DE CUMPLIMIENTO DE METAS	
							ORIGINAL	MODIFICADA	ALCANZADA	A/O	A/M
23	2	2	3	105	PROVISIÓN EMERGENTE DE AGUA POTABLE EN DELEGACIONES	METRO CUBICO	56,000.0	41,961.0	41,961.0	74.9	100.0

EJE ESTRATÉGICO: NUEVO ORDEN URBANO: SERVICIOS EFICIENTES Y DE CALIDAD.

LÍNEA DE POLÍTICA: SE AMPLIARÁ LA COBERTURA Y CALIDAD DE LOS SERVICIOS DE AGUA POTABLE, DE DRENAJE Y DE TRATAMIENTO DE AGUAS RESIDUALES. EL ABASTO DE AGUA HABRÁ DE SER DE FORMA CONTINUA, CON CALIDAD Y EN CANTIDAD ADECUADAS. CON UN SISTEMA COMERCIAL EFICIENTE, DE ACUERDO A LA NORMATIVIDAD Y RECURSOS EXISTENTES.

- A) Acciones realizadas
- B) Explicación a la variación física del alcanzado respecto del original
- C) Explicación a la variación física del alcanzado respecto del modificado

JUNIO. A continuación se mencionan las colonias de esta demarcación política en las que se realizó el reparto de agua potable en forma gratuita a través de pipas: Nueva Díaz Ordaz, A. Ruiz Cortines, C.T.M Culhuacan Secciones VI,V,VI,VII,VIII,IX y X, Candelaria, Santo Domingo, Ajusto, Cipreses, Concepción, Insurgentes Cuicuilco, Mirador, Olímpica, Parque San Andrés, Santa Úrsula Coapa, Barrio Santa Catarina, Paseos de Taxqueña, Pedregal de Carrasco, Pedregal del Maurel, los Girasoles, Villa Coyoacan, Barrio la Concepción, los Reyes, del Carmen, San Diego Churubusco, San Mateo Churubusco, Barrio la Magdalena Culhuacan, los Cipreses, Espartaco, Prado Churubusco, Presidentes Rjidales, Reloj, Rosedal, San Francisco Culhuacan, San Lucas, Torres del Maurel, Carmen Serdan, Sauces, San Pablo Tepetlapa, y Jardines del Pedregal, Edificios Públicos que fueron atendidos en forma prioritaria: Unidad de Atención y Prevención de la Violencia Intrafamiliar col. Ajusco, Clínica Churubusco del ISSSTE, Esc. Prim. "Esperanza López Mateos", Deportivo Zapata, Bodega de Limpia col. del Carmen, Dirección General de Obras, Servicios y Desarrollo Urbano, Modulo de SETRAVI col. Canto Domingo. Esc. Prim. Saúl M. Carasso, Bazar Artesanal Mexicano, Casa de la Cultura

✓ "Raúl Anguiano", Centro de Salud "Carmen Serdán", Escuela Primaria " Liberal", Escuela Secundaria Técnica 43, Escuela Primaria "Plan de Ayutla", Lardín de Niños "República de Nicaragua", Ventro Comunitario "Ajusco", Escuela Primaria, República de Senegal, Cendidel "Santa Úrsula", Tribunal Federal de Conciliación y Arbitraje, Escuela Primaria "Wilfredo Massieu" y Cendi "Santa Úrsula. y Colegio de Bachilleres. Plantel 4.

JULIO: A continuación se mencionan las colonias de esta demarcación política en las que se realizó el reparto de agua potable en forma gratuita a través de pipas: Adolfo Ruiz Cortines, Ajusco, Alianza Popular Revolucionaria, Avante, Atlántida, C.T.M Culhuacan, Campanas, Candelaria, Carmen, Serdán, Churubusco, Cipreses, Ciudad Jardín, Concepción, Country Club, Espartaco, Girasoles, Insurgentes Cuicuilco, Parque San Andrés, Paseos de Taxqueña, Pedregal de Carrasco, Petrolera Taxqueña, Prado Churubusco, Presidentes Ejidales, Pueblo de Santa Úrsula, Romero de Terreros, Rosedal, San Francisco Culhuacan Barrio, Santa Cecilia, Santa Úrsula Coapa, Santo Domingo, Viejo Ejido de Santa Úrsula y Villa Coyoacan. Edificios Públicos que fueron atendidos en forma prioritaria: Campamento 1 de Operación Hidráulica, Mercado Prado Churubusco, Bazar Artesanal Coyoacan, Campamento de Obras Viales, Dirección General de Obras, Dervicios y Desarrollo Urbano y Procuraduría Docial (calz. de Tlalpan Esq. Héroes del 47).

Elaboró:

L.C. EDUARDO A. VÁZQUEZ CAMACHO
DIRECTOR DE RECURSOS HUMANOS Y FINANCIEROS

Autorizó:

LIC MIGUEL RAMÍREZ PÉREZ
DIRECTOR GENERAL DE ADMINISTRACIÓN

305



AIRAIR AVANCE EN LOS INDICADORES DE LOS RESULTADOS DE LAS ACTIVIDADES INSTITUCIONALES REALIZADAS

UNIDAD RESPONSABLE: 02 CD 04 DELEGACIÓN POLÍTICA DE COYOACÁN

VG	FI	F	SF	AI	DENOMINACIÓN	UNIDAD DE MEDIDA	METAS 2012			ÍNDICE DE CUMPLIMIENTO DE METAS	
							ORIGINAL	MODIFICADA	ALCANZADA	A/O	A/M
23	2	2	3	105	PROVISIÓN EMERGENTE DE AGUA POTABLE EN DELEGACIONES	METRO CUBICO	56,000.0	41,961.0	41,961.0	74.9	100.0

EJE ESTRATÉGICO: NUEVO ORDEN URBANO: SERVICIOS EFICIENTES Y DE CALIDAD.

LÍNEA DE POLÍTICA: SE AMPLIARÁ LA COBERTURA Y CALIDAD DE LOS SERVICIOS DE AGUA POTABLE, DE DRENAJE Y DE TRATAMIENTO DE AGUAS RESIDUALES. EL ABASTO DE AGUA HABRÁ DE SER DE FORMA CONTINUA, CON CALIDAD Y EN CANTIDAD ADECUADAS. CON UN SISTEMA COMERCIAL EFICIENTE, DE ACUERDO A LA NORMATIVIDAD Y RECURSOS EXISTENTES.

- A) Acciones realizadas
- B) Explicación a la variación física del alcanzado respecto del original
- C) Explicación a la variación física del alcanzado respecto del modificado

AGOSTO: A continuación se mencionan las colonias de esta demarcación política en las que se realizó el reparto de agua potable en forma gratuita a través de pipas: Ajusco, Avante, Cafetales, Candelaria, Caracol, Carmen, Serdán, Churubusco, Concepción, Espartaco, Girasoles, Insurgentes Cuicuilco, Jardines del Pedregal, Mirador, Parque San Andrés, Pedregal de Carrasco, Petrolera Taxqueña, Prado Churubusco, Pueblo de Santa Úrsula, Reloj, San Francisco Culhuacan, San Pablo Tepetlapa, Santa Catarina, Santa Úrsula Coapa, Santo Domingo, Sauces y Villa Coyoacán.

SEPTIEMBRE: A continuación se mencionan las colonias de esta demarcación política en las que se realizó el reparto de agua potable en forma gratuita a través de pipas: Adolfo Ruiz Cortines, Ajusco, Ampl. Jardines del Pedregal, Avante, Cafetales, Candelaria, Carmen, Churubusco, Concepción, Espartaco, Girasoles, Hermosillo, Insurgentes Cuicuilco, Jardines del Pedregal, Niño Jesús, Oxtopulco Universidad, Parque San Andrés, Pedregal de San Fco, Prado Churubusco, Reloj, Romero de Terreros, Rosedal, San Francisco Culhuacan, San Pablo Tepetlapa, Santa Úrsula Coapa, Santo Domingo, Viejo Ejido de Santa Úrsula, y Villa Coyoacán. Edificios Públicos que fueron atendidos en forma prioritaria: Dirección General de Obras, Servicios y Desarrollo Urbano, Campamento No. 1 de Operación Hidráulica, Bazar Artesanal Coyoacán, Fundación John Langdon Down, Escuela Secundaria 139, Escuela Primaria "15 de Mayo", Escuela Primaria "República de Senegal", Escuela Primaria "Wilfrido Massieu" y Colegio de Bachilleres Plantel 17.

OCTUBRE: A continuación se mencionan las colonias de esta demarcación política en las que se realizó el reparto de agua potable en forma gratuita a través de pipas: Adolfo Ruiz Cortines, Ajusco, Atlántida, Campestre Churubusco, Candelaria, Carmen, Churubusco, Emiliano Zapata Fracc. Pop. Espartaco, Girasoles, Hermosillo, Insurgentes Cuicuilco, Jardines del Pedregal, Niño Jesús, Nueva Díaz Ordaz, Parque San Andrés, Pedregal del Maurel, Pedregal de San Francisco, Reloj, Romero de Terreros, Rosedal, San Francisco Culhuacan, Santa Úrsula Coapa, Santo Domingo, Viejo Ejido de Santa Úrsula y Villa Coyoacán.

Elaboró:

L.C. EDUARDO A. VÁZQUEZ CAMACHO
DIRECTOR DE RECURSOS HUMANOS Y FINANCIEROS

Autorizó:

LIC MIGUEL RAMÍREZ PÉREZ
DIRECTOR GENERAL DE ADMINISTRACIÓN



AIRAIR AVANCE EN LOS INDICADORES DE LOS RESULTADOS DE LAS ACTIVIDADES INSTITUCIONALES REALIZADAS

UNIDAD RESPONSABLE: 02 CD 04 DELEGACIÓN POLÍTICA DE COYOACÁN

VG	FI	F	SF	AI	DENOMINACIÓN	UNIDAD DE MEDIDA	METAS 2012			ÍNDICE DE CUMPLIMIENTO DE METAS	
							ORIGINAL	MODIFICADA	ALCANZADA	A/O	A/M
23	2	2	3	105	PROVISIÓN EMERGENTE DE AGUA POTABLE EN DELEGACIONES	METRO CUBICO	56,000.0	41,961.0	41,961.0	74.9	100.0

EJE ESTRATÉGICO: NUEVO ORDEN URBANO: SERVICIOS EFICIENTES Y DE CALIDAD.

LÍNEA DE POLÍTICA: SE AMPLIARÁ LA COBERTURA Y CALIDAD DE LOS SERVICIOS DE AGUA POTABLE, DE DRENAJE Y DE TRATAMIENTO DE AGUAS RESIDUALES. EL ABASTO DE AGUA HABRÁ DE SER DE FORMA CONTINUA, CON CALIDAD Y EN CANTIDAD ADECUADAS. CON UN SISTEMA COMERCIAL EFICIENTE, DE ACUERDO A LA NORMATIVIDAD Y RECURSOS EXISTENTES.

- A) Acciones realizadas
- B) Explicación a la variación física del alcanzado respecto del original
- C) Explicación a la variación física del alcanzado respecto del modificado

NOVIEMBRE: A continuación se mencionan las colonias de esta demarcación política en las que se realizó el reparto de agua potable en forma gratuita a traves de pipas: Adolfo Ruiz Cortines, Ajusco, Atlántida, Ampliación Jardines del Pedregal, Avante, C.T.M Culhucan, C.T.M Culhuacan Secc. VII, Campanas, Candelaria, Carmen, Serdán, Girasoles, Insurgentes Cuicuilco, Jardines del Pedregal, Nueva Díaz Ordaz, Parque San Andrés, Prado Churubusco, Presidentes Ejidales, Reloj, Reyes, Romero de Terreros, Rosedal, San Francisco Culhuacan, San Pablo Tepetlapa, Santa Catarina, Santa Úrsula, Santo Domingo, Viejo Ejido de Santa Úrsula y Villa Coyoacán. Edificios Públicos que fueron atendidos en forma prioritaria: Jardín de Niños "Dolores Carbajal", Dirección General de Obras y Servicios Urbanos, Campamento No. 1 de Operación Hidráulica, Campamento de Imagen Urbana, Bazar Artesanal Mexicano, Escuela Secundaria No. 139, "Cendidei" Prado Churubusco, Colegio de Bachilleres Plantel 17, Centro de Salud "Ajusco", Escuela Secundaria No. 188, Deportivo "Clark Flores", Escuela Secundaria No. 53, Alameda del Sur, Mercado "Coyoacán" y Telesecundaria No. 75,

DICIEMBRE: A continuación se mencionan las colonias de esta demarcación política en las que se realizó el reparto de agua potable en forma gratuita a través de pipas: Adolfo Ruiz Cortines, Ajusco, la Candelaria, del Carmen, Churubusco, la Concepción, Girasoles, Jardines del Pedregal, Parque San Andrés, Pedregal de Carrasco, Pueblo de Sta. Úrsula, Romero de Terreros, San Pablo Tepetlapa, Sta. Catarina, Santa Úrsula Coapa, Santo Domingo, Viejo Ejido de Sta. Úrsula y Villa Coyoacán. Edificios Públicos que fueron atendidos en forma prioritaria: Bazar de Coyoacán, Escuela Secundaria No. 90. Dirección General de Obras, Servicios y Desarrollo Urbano, Dif del Nariro de Sta. Catarina, Colegio de Bachilleres Plantel No. 17, Escuela Secundaria No. 188, Centro

- B) La variación que se presenta entre la meta física original y la alcanzada obedece a que se contó con los vehículos tipo pipa para atender en su oportunidad la demanda ciudadana. Debido a ello fue necesario solicitar la adecuación a la meta física.
- C) No existe variación

Elaboró:
L.C. EDUARDO A. VÁZQUEZ CAMACHO
DIRECTOR DE RECURSOS HUMANOS Y FINANCIEROS

Autorizó:
LIC. MIGUEL RAMÍREZ PÉREZ
DIRECTOR GENERAL DE ADMINISTRACIÓN



AIRAIR AVANCE EN LOS INDICADORES DE LOS RESULTADOS DE LAS ACTIVIDADES INSTITUCIONALES REALIZADAS

UNIDAD RESPONSABLE: 02 CD 04 DELEGACIÓN POLÍTICA DE COYOACÁN

VG	FI	F	SF	AI	DENOMINACIÓN	UNIDAD DE MEDIDA	METAS 2012			ÍNDICE DE CUMPLIMIENTO DE METAS	
							ORIGINAL	MODIFICADA	ALCANZADA	A/O	A/M
24	2	1	3	102	PROGRAMAS DELEGACIONALES DE DESASOLVE DE LA RED DEL SISTEMA DE DRENAJE	METRO	50,271.0	505,611.0	505,611.0	1,005.8	100.0

EJE ESTRATÉGICO: NUEVO ORDEN URBANO: SERVICIOS EFICIENTES Y DE CALIDAD.

LÍNEA DE POLÍTICA: SE AMPLIARÁ LA COBERTURA Y CALIDAD DE LOS SERVICIOS DE AGUA POTABLE, DE DRENAJE Y DE TRATAMIENTO DE AGUAS RESIDUALES. EL ABASTO DE AGUA HABRÁ DE SER DE FORMA CONTINUA, CON CALIDAD Y EN CANTIDAD ADECUADAS. CON UN SISTEMA COMERCIAL EFICIENTE, DE ACUERDO A LA NORMATIVIDAD Y RECURSOS EXISTENTES.

- A) Acciones realizadas
- B) Explicación a la variación física del alcanzado respecto del original
- C) Explicación a la variación física del alcanzado respecto del modificado

A) La meta física alcanzada fue de (505,611 m) : mediante **Obra por Contrato** (68,365.20m2) en las colonias: San Francisco Culhuacán 6622.6, Barrio de Magdalena 5454.2, los Girasoles 1, 2 y 3 4513.4, Campestre Churubusco 22600.9, Parque San Andrés 4960.,1 Educación 6267.8, Copilco el Alto 4360.7, Santa Cecilia 2841.5, los Cipreses 3299.6, Cafetales 7444.4 .
Mediante Obra por Administración Se realizaron (437,246 m2) A. Ruiz Cortines 1,576 ml, Ajusco 2,775, Alianza Pop. Rev. 2,500, Atlantida 110, Avante 3,481, Bosques de Tetlameya 600, CTM zona III 100, Cafetales 6530, Campanas 200, Campestre Coyoacán 9,370, Camp. Churubusco 7,925, Candelaria 1,590, Caracol 400, Carmen 30,235, Carmen Serdan 3,167, Cedros 290, Centinela 690, Ciudad Jardin 11,496, Cipreses 700, CTM Culhuacan Secciones IV, V, VI, VII, VIII, IX y X 7,445, Concepción 180, Copilco el alto 100, Copilco el Bajo 390, Copilco Universidad 100, Contry Club 10,528, Cuadrante Sn Fco. 810, Churubusco 6,640, Educación 13,085, Ejido Sn. Fco. Culhuacan 29,280, E. Zapata Pop. 4,085, E. Zapata 515, Espartaco 10,520, Girasoles 7,490, Hdas. Coy. 2910, Hermosillo 1,820, Insurgentes Cuicuilco 541, Jardines de Coy. 100, Jardines del Pedregal 250, Media Luna 115, Mirador 1,390, Niño Jesús 720, Nueva Díaz Ordaz 1,070, Olivos 260, Oxtopulco Univ. 550, Parque Coyoacán 18,020, Parque San Andrés 430, Paseos de Tax. 24,645, Pedregal de Carrasco 3,315, Pedregal de Maurel 60, Pedregal de Sn Fco. 50, Petrolera Tax. 1,800, Prado Churubusco 22,190, Prado Coy, 14,230, Presidentes Ejidales 11,960, Po. Sta. Úrsula 310, Reloj 750, Reyes 4,058, Romero de

Elaboró:
L.C. EDUARDO A. VÁZQUEZ CAMACHO
DIRECTOR DE RECURSOS HUMANOS Y FINANCIEROS

Autorizó:
LIC MIGUEL RAMÍREZ PÉREZ
DIRECTOR GENERAL DE ADMINISTRACIÓN



AIRAIR AVANCE EN LOS INDICADORES DE LOS RESULTADOS DE LAS ACTIVIDADES INSTITUCIONALES REALIZADAS

UNIDAD RESPONSABLE: 02 CD 04 DELEGACIÓN POLÍTICA DE COYOACÁN

VG	FI	F	SF	AI	DENOMINACIÓN	UNIDAD DE MEDIDA	METAS 2012			ÍNDICE DE CUMPLIMIENTO DE METAS	
							ORIGINAL	MODIFICADA	ALCANZADA	A/O	A/M
24	2	1	3	102	PROGRAMAS DELEGACIONALES DE DESAZOLVE DE LA RED DEL SISTEMA DE DRENAJE	METRO	50,271.0	505,611.0	505,611.0	1,005.8	100.0

EJE ESTRATÉGICO: NUEVO ORDEN URBANO: SERVICIOS EFICIENTES Y DE CALIDAD.

LÍNEA DE POLÍTICA: SE AMPLIARÁ LA COBERTURA Y CALIDAD DE LOS SERVICIOS DE AGUA POTABLE, DE DRENAJE Y DE TRATAMIENTO DE AGUAS RESIDUALES. EL ABASTO DE AGUA HABRÁ DE SER DE FORMA CONTINUA, CON CALIDAD Y EN CANTIDAD ADECUADAS. CON UN SISTEMA COMERCIAL EFICIENTE, DE ACUERDO A LA NORMATIVIDAD Y RECURSOS EXISTENTES.

- A) Acciones realizadas
- B) Explicación a la variación física del alcanzado respecto del original
- C) Explicación a la variación física del alcanzado respecto del modificado

Terreros 1,160, Rosario 250, Rosedal 550, San Fco. Culh. 9,293, Sn Fco. Culh. Barrio 1,984, San Lucas 200, San Pablo Tep. 885, Santa Catarina 120, Santa Cecilia 14,698, Santa Ursula 60,810, Santo Domingo 47,649, Varias Colonias 8,640, Viejo Ej. Sta. Ursula 2,250, Villa Coyoacan 380, Villa Quietud 130, Xotepingo 60, Zorra 1,740. Se realizó el sondeo de 152,517 ml de albañales de coladeras, 3,978 resumideros de agua pluviales y de los trabajos realizados se realizo la extracción de 2,166.72 m3 de azolve mismos que fueron trasladados al tiro oficial.

Trabajos relevantes: Se realizo el desazolve de la red del sistema de drenaje consistiendo en limpieza y retiro del producto de desazolve en tuberías y pozo de visita.

- B) Se superó la meta física debido a la adquisición de un equipo hidroneomático de alta presión para desazolve a fin de prevenir problemas de encharcamientos e inundaciones durante la temporada de lluvias, razón por la cual fue necesario readecuar la meta física original,
- C) No existe variación

Elaboró:
L.C. EDUARDO A. VÁZQUEZ CAMACHO
DIRECTOR DE RECURSOS HUMANOS Y FINANCIEROS

Autorizó:
LIC MIGUEL RAMÍREZ PÉREZ
DIRECTOR GENERAL DE ADMINISTRACIÓN

312



AIRAIR AVANCE EN LOS INDICADORES DE LOS RESULTADOS DE LAS ACTIVIDADES INSTITUCIONALES REALIZADAS

UNIDAD RESPONSABLE: 02 CD 04 DELEGACIÓN POLÍTICA DE COYOACÁN

VG	FI	F	SF	AI	DENOMINACIÓN	UNIDAD DE MEDIDA	METAS 2012			ÍNDICE DE CUMPLIMIENTO DE METAS	
							ORIGINAL	MODIFICADA	ALCANZADA	A/O	A/M
24	2	1	3	103	PROGRAMAS DELEGACIONALES DE MANTENIMIENTO AL SISTEMA DE DRENAJE	KILOMETRO	7.0	163.3	149.1	2,130.0	91.5

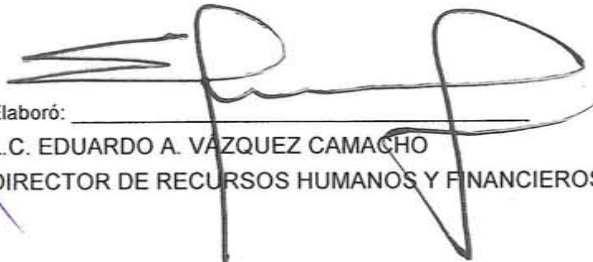
EJE ESTRATÉGICO: NUEVO ORDEN URBANO: SERVICIOS EFICIENTES Y DE CALIDAD.


LÍNEA DE POLÍTICA: SE AMPLIARÁ LA COBERTURA Y CALIDAD DE LOS SERVICIOS DE AGUA POTABLE, DE DRENAJE Y DE TRATAMIENTO DE AGUAS RESIDUALES. EL ABASTO DE AGUA HABRÁ DE SER DE FORMA CONTINUA, CON CALIDAD Y EN CANTIDAD ADECUADAS. CON UN SISTEMA COMERCIAL EFICIENTE, DE ACUERDO A LA NORMATIVIDAD Y RECURSOS EXISTENTES.

- A) Acciones realizadas
- B) Explicación a la variación física del alcanzado respecto del original
- C) Explicación a la variación física del alcanzado respecto del modificado

A) Se realizaron mantenimiento al sistema de drenaje (149.127 km.) mediante obra por contrato (0.127) en las siguientes ubicaciones: Casa de la Cultura Raúl Anguiano Col. Ajusco Huayamilpas, (0.107), Calle Tepetlapa entre Eje 3 Ote., Cafetales y Manuela Medina, Col. U.H. Emiliano Zapata (0.20)

Se realizaron mantenimiento al sistema de drenaje (149 km.) mediante **Obra por Administración** en las siguientes ubicaciones :Adolfo Ruiz Cortines, Ajusco, Alianza Pop. Rev., Atlantida,Avante, Bosques de Tetlemeya, CTM Culhuacan Secciones IV,IX,V,VI,VII,VIII y V, Cafetales, Campanas, Campestre Coyoacán,Campestre Churubusco, Candelaria, Carmen Serdán, Cedros, Centinela, Ciudad Jardín, Concepción, Copilco el Alto, Copilco el Bajo, Copilco Universidad, Churubusco, Educación, Ejido San Fco. Culh., E. Zapata Fracc. Pop. Emiliano Zapata, Espartaco, Ex Hda. Coapa, Girasoles, Haciendas Coyoacan, Jardines de Coyoacan, Jardines del Pedregal, Media Luna, Olivos, Oxtopulco Universidad, Parque de Coyoacán, Parque San Andrés, Paseos de Taxqueña, Pedregal de Carrasco, Pedregal de San Fco., Petrolera Taxqueña, Prado Churubusco, Prados Coyoacán, Presidentes Ejidales, Pueblo de Sta. Úrsula, Reloj, Reyes, Romero de Terreros, Rosario, Rosedal, San Fco. Culh., Bo. Sn. Fco. Culh., San Lucas, San Pablo Tep. Santa Catarina, Santa Cecilia, Santa Úrsula, Santo Domingo, varias colonias, Viejo Ejido Santa Úrsula, Villa Coyoacán, Villa Quietud, Xotepingo y Zorra.

Elaboró: 
L.C. EDUARDO A. VÁZQUEZ CAMACHO
DIRECTOR DE RECURSOS HUMANOS Y FINANCIEROS

Autorizó: 
LIC MIGUEL RAMÍREZ PÉREZ
DIRECTOR GENERAL DE ADMINISTRACIÓN



AIRAIR AVANCE EN LOS INDICADORES DE LOS RESULTADOS DE LAS ACTIVIDADES INSTITUCIONALES REALIZADAS

UNIDAD RESPONSABLE: 02 CD 04 DELEGACIÓN POLÍTICA DE COYOACÁN

VG	FI	F	SF	AI	DENOMINACIÓN	UNIDAD DE MEDIDA	METAS 2012			ÍNDICE DE CUMPLIMIENTO DE METAS	
							ORIGINAL	MODIFICADA	ALCANZADA	A/O	A/M
24	2	1	3	103	PROGRAMAS DELEGACIONALES DE MANTENIMIENTO AL SISTEMA DE DRENAJE	KILOMETRO	7.0	163.3	149.1	2,130.0	91.5

EJE ESTRATÉGICO: NUEVO ORDEN URBANO: SERVICIOS EFICIENTES Y DE CALIDAD.

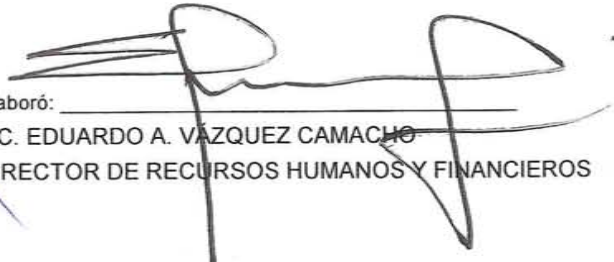
LÍNEA DE POLÍTICA: SE AMPLIARÁ LA COBERTURA Y CALIDAD DE LOS SERVICIOS DE AGUA POTABLE, DE DRENAJE Y DE TRATAMIENTO DE AGUAS RESIDUALES. EL ABASTO DE AGUA HABRÁ DE SER DE FORMA CONTINUA, CON CALIDAD Y EN CANTIDAD ADECUADAS. CON UN SISTEMA COMERCIAL EFICIENTE, DE ACUERDO A LA NORMATIVIDAD Y RECURSOS EXISTENTES.


- A) Acciones realizadas
- B) Explicación a la variación física del alcanzado respecto del original
- C) Explicación a la variación física del alcanzado respecto del modificado

Se realizó la sustitución de 296 brocales de pozos de visita (mantenimiento correspondiente a 55.2 km), se realizó el proyecto de 69 reconstrucciones de albañal domiciliario en el mismo número de predios (mantenimiento correspondiente a 3.8 km). se realizó la reconstrucción de 106.5 metros lineales de atarjea de 30 cm. y 40 cm (mantenimiento correspondiente a 21.3 km), se realizó la reconstrucción de 75.5 albañales de coladera pluvial (mantenimiento correspondiente a .8 km), se realizó la rehabilitación de 202 rejillas de piso (mantenimiento correspondiente a 18.4 km). se realizó la sustitución de 833 brocales a coladeras pluviales (mantenimiento correspondiente a 41.6 km). se realizó la instalación de 206.5 ml de albañal de rejilla de piso (mantenimiento correspondiente a 3.4 km). se realizó el proyecto de la instalación de 48 rejillas de piso (mantenimiento correspondiente a 2.8 km). estos trabajos se realizaron en todas las colonias del perímetro delegacional

Trabajos relevantes: se realizó la sustitución de brocales de pozos de visita, se realizó el proyecto de reconstrucciones de albañal domiciliario en varios predios, reconstrucción de metros lineales de atarjea, se realizó la reconstrucción de albañales de coladera pluvial, se realizó la rehabilitación de rejillas de piso. se realizó la sustitución de brocales a coladeras pluviales. se realizó la construcción de pozo de visita. se realizó la sustitución de tapas de concreto a coladeras pluviales. se realizó la instalación de albañal de rejilla de piso. se realizó el proyecto de la instalación de rejillas de piso. se realizó la reconstrucción de pozo de visita. estos trabajos se realizaron en varias colonias

- B) La variación en la meta física obedece a la necesidad de dar mantenimiento preventivo y correctivo al sistema de drenaje, debido a ello fue necesario solicitar la adecuación a la meta física original.
- C) Se otorgó el mantenimiento a la red de drenaje sin embargo no se alcanzó a cumplir la meta física modificada, en virtud de que el sistema de drenaje opera adecuadamente

Elaboró: 
L.C. EDUARDO A. VÁZQUEZ CAMACHO
 DIRECTOR DE RECURSOS HUMANOS Y FINANCIEROS

Autorizó: 
LIC MIGUEL RAMÍREZ PÉREZ
 DIRECTOR GENERAL DE ADMINISTRACIÓN

0214



AIRAIR AVANCE EN LOS INDICADORES DE LOS RESULTADOS DE LAS ACTIVIDADES INSTITUCIONALES REALIZADAS

UNIDAD RESPONSABLE: 02 CD 04 DELEGACIÓN POLÍTICA DE COYOACÁN

VG	FI	F	SF	AI	DENOMINACIÓN	UNIDAD DE MEDIDA	METAS 2012			ÍNDICE DE CUMPLIMIENTO DE METAS	
							ORIGINAL	MODIFICADA	ALCANZADA	A/O	A/M
25	2	1	1	101	RECOLECCIÓN DELEGACIONAL DE RESIDUOS SÓLIDOS	TONELADA	273.0	429,503.0	429,503.0	157,327.1	100.0

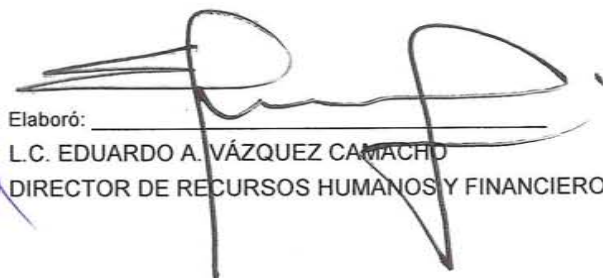
EJE ESTRATÉGICO: DESARROLLO SUSTENTABLE Y DE LARGO PLAZO


LÍNEA DE POLÍTICA: SE FOMENTARÁ CON MAYOR INTENSIDAD LA SEPARACIÓN DE RESIDUOS, MEDIANTE CAMPAÑAS PERMANENTES DE DIFUSIÓN Y CONCIENTIZACIÓN DE LA CIUDADANIA

- A) Acciones realizadas
- B) Explicación a la variación física del alcanzado respecto del original
- C) Explicación a la variación física del alcanzado respecto del modificado

A) Con el barrido mecánico se cubre en forma alterna las calles y avenidas en el área Delegacional, en el barrido manual cada trabajador cubre diariamente tramos de 3 Km. aproximadamente y se formaron, diferentes cuadrillas para atender tiraderos clandestinos, camellones,, programas de limpieza en el Centro Histórico y Jardines para llevar acabo el barrido mecánico se cuenta con 16 barredoras que cubren igual numero de rutas de entre 35 y 40 km. cada una trabajando de lunes a viernes el servicio de recolección domiciliaria se realiza a través de 71 rutas establecidas las cuales cubren en totalidad en el área Delegacional dentro del Programa Institucional "Fuera de Triques" en los meses de enero-marzo 2012, se realizaron 12 jornadas de limpieza de fuera triques en las colonias, Nueva Díaz Ordaz, San diego Churubusco y San mateo, Churubusco, Paseos de Taxqueña (jornada extraordinaria), 1a. Sección de Presidentes Ejidales, Pueblo de San Francisco Culhuacan, del Carmen, las Cabañas, Adolfo Ruiz Cortinez (lado norte), Pedregal de Santo Domingo, el Rosedal, Diego Ejido de Santa Úrsula Coapa y Cuchilla la Magdalena limpieza de Fuera de Triques en las colonias, Carmen Serdán, el Reloj y Unidad Habitacional Fresnos, C.T.M. Sección 9

Culhuacan, santa Martha del Sur,C.T.M. Sección 9-B Culhuacan, Romero de Terreros y San Lucas, sectores "A","B" y "Norte" de Alianza Popular Revolucionaria, Unidad Alianza Popular Revolucionaria Sectores "C" y "D", C.T.M. Culhuacan Sección I, II, III y V, Pueblo de Santa Úrsula Coapa, C.T.M. Sección 10 Culhuacan, Parque San Andrés, Pedregal de Santo Domingo, C.T.M. Culhuacan Sección VI lado Sur, San Diego Churubusco y San Mateo Churubusco, C.T.M. Culhuacan Secciones 18, 19 y Grecas Parte de la 2a. Dicción de Presidentes Ejidales, Pueblo de San Francisco Culhuacan, Pedregal de Santa Úrsula (lado norte), Romero de Terreros, Pedregal de Santo Domingo, Villa Panamericana (Av. Panamericana), el Rosedal y Cuchilla de la Magdalena , se atendieron empresas ubicadas dentro del perímetro Delegacional de acuerdo a lo establecido por el Código Financiero para el Distrito Federal en su artículo 265 Fracción I, las necesidades fueron atendidas con una unidad por empresa. Dentro del programa institucional "fuera de triques" en los meses de julio a septiembre de 2012, se realizaron 26 jornadas de limpieza de fuera de triques en las colonias, Zapata, Avante lado sur, Villa Panamericana (avenida Imán 660 y 580)Prado Churubusco, Espartaco y Prado

Elaboró: 
L.C. EDUARDO A. VÁZQUEZ CAMACHO
DIRECTOR DE RECURSOS HUMANOS Y FINANCIEROS

Autorizó: 
LIC MIGUEL RAMÍREZ PÉREZ
DIRECTOR GENERAL DE ADMINISTRACIÓN

02
14
07



AIRAIR AVANCE EN LOS INDICADORES DE LOS RESULTADOS DE LAS ACTIVIDADES INSTITUCIONALES REALIZADAS

UNIDAD RESPONSABLE: 02 CD 04 DELEGACIÓN POLÍTICA DE COYOACÁN

VG	FI	F	SF	AI	DENOMINACIÓN	UNIDAD DE MEDIDA	METAS 2012			ÍNDICE DE CUMPLIMIENTO DE METAS	
							ORIGINAL	MODIFICADA	ALCANZADA	A/O	A/M
25	2	1	1	101	RECOLECCIÓN DELEGACIONAL DE RESIDUOS SÓLIDOS	TONELADA	273.0	429,503.0	429,503.0	157,327.1	100.0

EJE ESTRATÉGICO: DESARROLLO SUSTENTABLE Y DE LARGO PLAZO

LÍNEA DE POLÍTICA: SE FOMENTARÁ CON MAYOR INTENSIDAD LA SEPARACIÓN DE RESIDUOS, MEDIANTE CAMPAÑAS PERMANENTES DE DIFUSIÓN Y CONCIENTIZACIÓN DE LA CIUDADANIA

- A) Acciones realizadas
- B) Explicación a la variación física del alcanzado respecto del original
- C) Explicación a la variación física del alcanzado respecto del modificado

Coyoacan, Pedregal de Santa Úrsula (lado sur), 1a. sección de Presidentes Ejidales, Pedregal de Santo Domingo, Atlántida, Ciudad Jardín y Xotepingo y Country Club, las Cabañas, Viejo Ejido de Santa Úrsula Coapa, Educación, Bosques de Tetlameya Parte de la 1a. Sección de Presidentes Ejidales, C.T.M. Crack, C.T.M. Sección 3 y 6 del Culhuacanes, C.T.M Culhuacan Sección 8 STUNAM, Centinela, Pedregal de Santo Domingo y C.T.M. Culhuacan Sección 7, C.T.M. Piloto parte de Carmen Serdán, Fraccionamiento Popular Emiliano Zapata, Pueblo de los Reyes, Carmen Serdán, Santa Martha del Sur, Copilco Universidad, la Zorra y Media Luna, C.T.M. 9-A Culhuacan, Pueblo de San Francisco Culhuacan y Jornada Extraordinaria en Conjunto Habitacional Puerto Tico.

- B) La variación que se presenta en la meta original a la meta alcanzada se debe a que la meta autorizada era menor a la registrada en el historial que se tienen de esta actividad es por ello que se solicito la modificación a la misma, la cual fue autorizada.
- C) No existe variación

Elaboró:

L.C. EDUARDO A. VÁZQUEZ CAMACHO
DIRECTOR DE RECURSOS HUMANOS Y FINANCIEROS

Autorizó:

LIC MIGUEL RAMÍREZ PÉREZ
DIRECTOR GENERAL DE ADMINISTRACIÓN

316



AIRAIR AVANCE EN LOS INDICADORES DE LOS RESULTADOS DE LAS ACTIVIDADES INSTITUCIONALES REALIZADAS

UNIDAD RESPONSABLE: 02 CD 04 DELEGACIÓN POLÍTICA DE COYOACÁN

VG	FI	F	SF	AI	DENOMINACIÓN	UNIDAD DE MEDIDA	METAS 2012			ÍNDICE DE CUMPLIMIENTO DE METAS	
							ORIGINAL	MODIFICADA	ALCANZADA	A/O	A/M
25	2	1	6	105	PROMOCIÓN DELEGACIONAL DE CULTURA AMBIENTAL	ACCIÓN	15,400.0	1,581.0	1,581.0	10.3	100.0

EJE ESTRATÉGICO: DESARROLLO SUSTENTABLE Y DE LARGO PLAZO

LÍNEA DE POLÍTICA : SE DISEÑARÁ E INSTRUMENTARÁ EL PLAN DE ACCIÓN CLIMÁTICO DE LA CIUDAD DE MÉXICO A PARTIR DEL IMPULSO O PROYECTO DE REDUCCIÓN DE EMISIONES DE GASES DE EFECTO INVERNADERO, EFICIENCIA ENERGÉTICA Y CAPTURA DE CARBONO Y METANO.

- A) Acciones realizadas
- B) Explicación a la variación física del alcanzado respecto del original
- C) Explicación a la variación física del alcanzado respecto del modificado

A) Se realizaron dictámenes de árboles totales atendidos en las siguientes colonias: Petrolera Taxqueña, Cafetales,, Campestre Churubusco los Sauces, del Carmen, Barrio del Niño Jesús, Barrio de Santa Catarina, Romero de Terreros, Villa Coyoacán, Barrio Santa Catarina, Pueblo de los Reyes, Barrio San Lucas, Parque San Andrés, San Diego Churubusco, Frac. Pedregal de Carrasco, Avánte, Culhuacan C.T.M CROC, Culhuacan C.T.M Sección IX ,Culhuacan C.T.M Obrero Sector VI ,Culhuacan C.T.M Culhuacan ,C.T.M Obrero Sector 6, Ajusco, Parque San Andrés, Atlántida, Prados Coyoacán, Santa Cecilia, Rinconada Coapa 2da. Sección, los Girasoles, los Cipreses, Alianza Popular Revolucionaria, Carmen Serdan, los Cedros, Espartaco ,Culhuacan, C.T.M Obrero Sector 7,, Culhuacan C.T.M Obrero Sector 7 Sector V Avante, el Reloj ,Educación, Espartaco, Barrio Santa Catarina, Pedregal de Santo Domingo, Ajusco, Exhacienda Coapa.

Francisco Culhuacan, Olivos, Prados de Coyoacán, Olímpica, Adolfo Ruiz Cortinez, Ajusco, Pueblo de los Reyes, Carmen Serdán, San Francisco Culhuacan, Culhuacan C.T.M Obrero Sector 6, Culhuacan C.T.M Obrero Sector 10-A, Culhuacan Obrero Sector 6, Zona Culhuacan C.T.M Sección IX, Culhuacan C.T.M Obrero Sector 6, del Carmen, Campestre Churubusco, Country Club, parque san Andrés, del Carmen, Villa Coyoacán, Pedregal de Santa Úrsula, Coapa, Country Club, el Centinela, Educación, Girasoles III, Exhacienda Coapa, Jardines de Coyoacán, los Cipreses, Prados Coyoacán , Avante, Educación, Exejido de Santa Úrsula, Jardines de Coyoacán, los Cipreses, Prados de Coyoacán, Avante, Educación, Prados de Coyoacán, Petrolera Taxqueña, Culhuacán CTM Obrero Sector 5, el Reloj, Pedregal de Santa Úrsula, Coapa del Carmen, Haciendas de Coyoacán, Culhuacán CTM Obrero.

Elaboró:

L.C. EDUARDO A. VÁZQUEZ CAMACHO
DIRECTOR DE RECURSOS HUMANOS Y FINANCIEROS

Autorizó:

LIC MIGUEL RAMÍREZ PÉREZ
DIRECTOR GENERAL DE ADMINISTRACIÓN



AIRAIR AVANCE EN LOS INDICADORES DE LOS RESULTADOS DE LAS ACTIVIDADES INSTITUCIONALES REALIZADAS

UNIDAD RESPONSABLE: 02 CD 04 DELEGACIÓN POLÍTICA DE COYOACÁN

VG	FI	F	SF	AI	DENOMINACIÓN	UNIDAD DE MEDIDA	METAS 2012			ÍNDICE DE CUMPLIMIENTO DE METAS	
							ORIGINAL	MODIFICADA	ALCANZADA	A/O	A/M
25	2	1	6	105	PROMOCIÓN DELEGACIONAL DE CULTURA AMBIENTAL	ACCIÓN	15,400.0	1,581.0	1,581.0	10.3	100.0

EJE ESTRATÉGICO: DESARROLLO SUSTENTABLE Y DE LARGO PLAZO


LÍNEA DE POLÍTICA : SE DISEÑARÁ E INSTRUMENTARÁ EL PLAN DE ACCIÓN CLIMÁTICO DE LA CIUDAD DE MÉXICO A PARTIR DEL IMPULSO O PROYECTO DE REDUCCIÓN DE EMISIONES DE GASES DE EFECTO INVERNADERO, EFICIENCIA ENERGÉTICA Y CAPTURA DE CARBONO Y METANO.


- A) Acciones realizadas
- B) Explicación a la variación física del alcanzado respecto del original
- C) Explicación a la variación física del alcanzado respecto del modificado

ENERO 112, FEBRERO 157, MARZO 165, ABRIL 168, MAYO 164, JUNIO 180, JULIO 144, AGOSTO 82, SEPTIEMBRE 123, OCTUBRE 52, NOVIEMBRE 148, DICIEMBRE 86. ✓

B) La variación que se presenta en esta actividad institucional obedece a que esta sujeta a la demanda ciudadana.

C) No existe variación

Elaboró: 
 L.C. EDUARDO A. VÁZQUEZ CAMACHO
 DIRECTOR DE RECURSOS HUMANOS Y FINANCIEROS

Autorizó: 
 LIC MIGUEL RAMÍREZ PÉREZ
 DIRECTOR GENERAL DE ADMINISTRACIÓN



AIRAIR AVANCE EN LOS INDICADORES DE LOS RESULTADOS DE LAS ACTIVIDADES INSTITUCIONALES REALIZADAS

UNIDAD RESPONSABLE: 02 CD 04 DELEGACIÓN POLÍTICA DE COYOACÁN

VG	FI	F	SF	AI	DENOMINACIÓN	UNIDAD DE MEDIDA	METAS 2012			ÍNDICE DE CUMPLIMIENTO DE METAS	
							ORIGINAL	MODIFICADA	ALCANZADA	A/O	A/M
27	2	2	1	106	MEJORA DELEGACIONAL DE INFRAESTRUCTURA COMERCIAL PÚBLICA	INMUEBLE	14.0	23.0	27.0	192.9	117.4

EJE ESTRATÉGICO: ECONOMÍA COMPETITIVA E INCLUYENTE


LÍNEA DE POLÍTICA : EL ABASTO POPULAR Y LOS MERCADOS PÚBLICOS SERÁN OBJETO DE POLÍTICAS DE FOMENTO QUE LOS INCORPOREN A LA RED DE ATENCIÓN DE PROGRAMAS SOCIALES, ASÍ COMO DE MODERNIZACIÓN PARA ASEGURAR LA OFERTA DE PRODUCTOS BÁSICOS EN LAS COLONIAS Y BARRIOS DE MAYOR REZAGO DEL DISTRITO FEDERAL.


- A) Acciones realizadas
- B) Explicación a la variación física del alcanzado respecto del original
- C) Explicación a la variación física del alcanzado respecto del modificado

A) Se atendieron (27) inmuebles, mediante **Obra por Contrato** se realizaron (13) trabajos en: 1 Mercado "Churubusco", Col. Héroes del 47, 2 Mercado "Coyoacán", Col. del Carmen Coyoacán, 3 Mercado "San Francisco Culhuacan", Col. San Francisco Culhuacan, 4 Mercado "Educación Petrolera", Col. Educación Petrolera, 5 Mercado "Prado Churubusco", Col. Prado Churubusco, 6 Mercado "Santo Domingo los Reyes", Col. Pedregal de Santo Domingo, 7 Mercado "Xotepingo", Col. Ciudad Jardín, 8 Mercado "Copilco el Alto", Col. Pedregal de Santo Domingo, 9 Mercado "Ajusco Monserrart", Col. Ajusco, 10 Mercado "Los Reyes Coyoacán", Col. Pedregal de San Antonio, 11 Mercado "Santo Domingo las Rosas", Col. Pedregal de Santo Domingo, 12 Mercado "Moctezuma", Col. Ajusco, 13 Mercado "El Reloj", Col. el Reloj

Mediante **Obra por Administración** se ejecutaron trabajos en (14) Mercados Públicos: 1 Mercado Educación Petrolera, Col. Educación 2 Mercado Ajusco Col. Ajusco 3 Mercado Coyoacán Col. del Carmen 4 Mercado Verde col. U.H. C.T.M Culhuacan 5 Mercado Pescaditos, Col. Sta. Úsula 6 Mercado Copilco el Alto, Col. Santo Domingo. 7 Mercado Carmen Serdan, Col. Carmen Serdán 8 Mercado Prados Churubusco, Col. Prado Churubusco 9 Mercado Avante, Col. Avante 10 Mercado Santo Domingo Col. Sto. Domingo 11 Mercado San Francisco Culhuacan, Col. San Francisco Culhuacan 12 Cendidel Ajusco Moctezuma Col. Ajusco 13 Mercado Churubusco, Col. San Mateo 14 Mercado de la Cruz Adolfo Ruiz Cortínez Col. Adolfo Ruiz Cortínez

Los trabajos ejecutados más relevantes consistieron en: reparación de media tensión que incluye reemplazo de cable y colocación de terminal, reparación de puertas de sanitarios, colocación de pasadores en mamparas de baños, desazolve, retiro de cables en mal estado, suministro y aplicación de pintura, reparación de fugas de agua, etc.

Elaboró: 
L.C. EDUARDO A. VÁZQUEZ CAMACHO
DIRECTOR DE RECURSOS HUMANOS Y FINANCIEROS

Autorizó: 
LIC MIGUEL RAMÍREZ PÉREZ
DIRECTOR GENERAL DE ADMINISTRACIÓN



AIRAIR AVANCE EN LOS INDICADORES DE LOS RESULTADOS DE LAS ACTIVIDADES INSTITUCIONALES REALIZADAS

UNIDAD RESPONSABLE: 02 CD 04 DELEGACIÓN POLÍTICA DE COYOACÁN

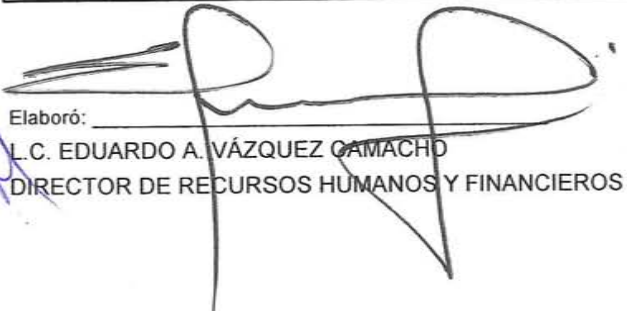
VG	FI	F	SF	AI	DENOMINACIÓN	UNIDAD DE MEDIDA	METAS 2012			ÍNDICE DE CUMPLIMIENTO DE METAS	
							ORIGINAL	MODIFICADA	ALCANZADA	A/O	A/M
27	2	2	1	106	MEJORA DELEGACIONAL DE INFRAESTRUCTURA COMERCIAL PÚBLICA	INMUEBLE	14.0	23.0	27.0	192.9	117.4


EJE ESTRATÉGICO: ECONOMÍA COMPETITIVA E INCLUYENTE

LÍNEA DE POLÍTICA : EL ABASTO POPULAR Y LOS MERCADOS PÚBLICOS SERÁN OBJETO DE POLÍTICAS DE FOMENTO QUE LOS INCORPOREN A LA RED DE ATENCIÓN DE PROGRAMAS SOCIALES, ASÍ COMO DE MODERNIZACIÓN PARA ASEGURAR LA OFERTA DE PRODUCTOS BÁSICOS EN LAS COLONIAS Y BARRIOS DE MAYOR REZAGO DEL DISTRITO FEDERAL.

- A) Acciones realizadas
- B) Explicación a la variación física del alcanzado respecto del original
- C) Explicación a la variación física del alcanzado respecto del modificado

- B) La meta programada fue superada mediante obra por contrato debido a que en los meses de mayo y junio se contó con recursos asignados por la Secretaría de Economía, aunado a esto se llevaron a cabo obra por administración principalmente en la ejecución de trabajos de mantenimiento menor que no requirió mayor derrama de recursos. Cabe señalar que se solicitó la adecuación de la meta física original de 14 a 23 inmuebles.
- C) Se superó la meta física modificada debido a que se contó con el material y la mano de obra necesaria para llevar a cabo obras por administración.

Elaboró: 
L.C. EDUARDO A. VÁZQUEZ GAMACHO
DIRECTOR DE RECURSOS HUMANOS Y FINANCIEROS

Autorizó: 
LIC MIGUEL RAMÍREZ PÉREZ
DIRECTOR GENERAL DE ADMINISTRACIÓN

320



AIRAIR AVANCE EN LOS INDICADORES DE LOS RESULTADOS DE LAS ACTIVIDADES INSTITUCIONALES REALIZADAS

UNIDAD RESPONSABLE: 02 CD 04 DELEGACIÓN POLÍTICA DE COYOACÁN

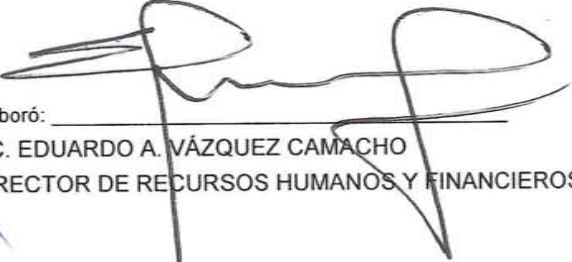
VG	FI	F	SF	AI	DENOMINACIÓN	UNIDAD DE MEDIDA	METAS 2012			ÍNDICE DE CUMPLIMIENTO DE METAS	
							ORIGINAL	MODIFICADA	ALCANZADA	A/O	A/M
27	3	1	1	102	PROGRAMAS DELEGACIONALES DE REORDENAMIENTO EN VÍA PÚBLICA	COMERCIANTE	5,600.0	4,666.0	4,666.0	83.3	100.0


EJE ESTRATÉGICO: ECONOMÍA COMPETITIVA E INCLUYENTE.

LÍNEA DE POLÍTICA: EL GOBIERNO DE LA CIUDAD PROPICIARÁ UN AMBIENTE DE CERTIDUMBRE JURÍDICA, PARA ESTIMULAR EL CRECIMIENTO DE LA ACTIVIDAD ECONÓMICA Y ATRACCIÓN DE INVERSIONES.

- A) Acciones realizadas
- B) Explicación a la variación física del alcanzado respecto del original
- C) Explicación a la variación física del alcanzado respecto del modificado

- A) Se realizaron retiros de comerciantes en la vía pública, en diferentes zonas de la demarcación como tianguis, Eje 10, Metro Taxqueña, Cerro de Zacatepetl, San Gonzalo, Mercado Pescaditos, Facultad de Filosofía y Letras, Metro Copilco, etc. Exhortando al retiro por apercibimiento a 116 comerciantes dando respuesta a 64 demandas telefónicas y otorgando atención a 322 audiencias.
- B) Se tuvo desviación de los programado en virtud de realizarse diverso operativos en la zona de tianguis, así como en el centro de Coyoacán, Jardín Hidalgo y Centenario. Evitando la instalación del comercio informal, así como Santa Ursula Coapa, Alameda del Sur, manteniendo guardia en los Jardines, para eventos de fin de año.
- C) No existe variación

Elaboró: 
L.C. EDUARDO A. VÁZQUEZ CAMACHO
DIRECTOR DE RECURSOS HUMANOS Y FINANCIEROS

Autorizó: 
LIC MIGUEL RAMÍREZ PÉREZ
DIRECTOR GENERAL DE ADMINISTRACIÓN



AIRAIR AVANCE EN LOS INDICADORES DE LOS RESULTADOS DE LAS ACTIVIDADES INSTITUCIONALES REALIZADAS

UNIDAD RESPONSABLE: 02 CD 04 DELEGACIÓN POLÍTICA DE COYOACÁN


VG	FI	F	SF	AI	DENOMINACIÓN	UNIDAD DE MEDIDA	METAS 2012			ÍNDICE DE CUMPLIMIENTO DE METAS	
							ORIGINAL	MODIFICADA	ALCANZADA	A/O	A/M
27	3	1	1	103	PROMOCIÓN DELEGACIONAL DE INVERSIÓN PRIVADA.	ACCIÓN	4.0	3.0	3.0	75.0	100.0


EJE ESTRATÉGICO: ECONOMÍA COMPETITIVA E INCLUYENTE

LÍNEA DE POLÍTICA: SE CONSTITUIRÁN ESPACIOS DE COPARTICIPACIÓN, DELIBERACIÓN Y CONSULTA EMPRESARIAL PARA EXPLORAR VENTANAS DE OPORTUNIDAD Y PROPICIAR EL DESARROLLO ECONÓMICO. SE PROMOVERÁN ACCIONES DE APOYO PARA LA CONSTITUCIÓN, IMPULSO, INTEGRACIÓN, CONSOLIDACIÓN, ADMINISTRACIÓN Y REGISTRO DE LAS SOCIEDADES COOPERATIVAS COMO POLOS ALTERNATIVOS DE DESARROLLO ECONÓMICO DE LA CIUDAD.

- A) Acciones realizadas
- B) Explicación a la variación física del alcanzado respecto del original
- C) Explicación a la variación física del alcanzado respecto del modificado

- A) Se realizó la instalación del Comité de Fomento Turístico, la 1a. Sesión de evaluación del convenio multilateral por el empleo y la economía social en la Secretaría del trabajo del Distrito Federal, y la sesión ordinaria del consejo consultivo de fomento cooperativo de la Delegación Coyoacán con representación Delegacional y de las Cámaras Empresariales, Asociaciones Gremiales, Instituciones Académicas, autoridades de la Dirección Capacitación para el empleo de la Secretaría de Desarrollo Económico y del Fondo para el Desarrollo Social de la Ciudad de México, con el objetivo de incentivar la actividad económica de la demarcación.
- B) La variación que se observa obedece a la cancelación del comité de Fomento Económico.
- C) No existe variación

Elaboró: 
L.C. EDUARDO A. VÁZQUEZ CAMACHO
DIRECTOR DE RECURSOS HUMANOS Y FINANCIEROS

Autorizó: 
LIC MIGUEL RAMÍREZ PÉREZ
DIRECTOR GENERAL DE ADMINISTRACIÓN



AIRAIR AVANCE EN LOS INDICADORES DE LOS RESULTADOS DE LAS ACTIVIDADES INSTITUCIONALES REALIZADAS

UNIDAD RESPONSABLE: 02 CD 04 DELEGACIÓN POLÍTICA DE COYOACÁN

VG	FI	F	SF	AI	DENOMINACIÓN	UNIDAD DE MEDIDA	METAS 2012			ÍNDICE DE CUMPLIMIENTO DE METAS	
							ORIGINAL	MODIFICADA	ALCANZADA	A/O	A/M
27	3	1	1	104	PROYECTOS ESTRATÉGICOS DE DESARROLLO Y FOMENTO ECONÓMICO DELEGACIONAL	ACCIÓN	25.0	38.0	38.0	152.0	100.0

EJE ESTRATÉGICO: ECONOMIA COMPETITIVA E INCLUYENTE

LÍNEA DE POLÍTICA: APOYAREMOS LA ARTICULACIÓN DE CADENAS PRODUCTIVAS, MEDIANTE LA GENERACIÓN DE DATOS QUE ORIENTEN LOS PROYECTOS DE PRODUCCIÓN HACIA AQUELLAS ACTIVIDADES CON MAYOR VALOR AGREGADO.

- A) Acciones realizadas
- B) Explicación a la variación física del alcanzado respecto del original
- C) Explicación a la variación física del alcanzado respecto del modificado

A) Se realizaron 36 ferias: 1) Feria del tamal en el parque Frida Kalho del 27 al 31 de enero 2) Feria del tamal del 1 al 5 de febrero 3) Feria de la construcción en la Alameda del Sur del 2 al 5 de febrero 4) Bazar Fusión del 17 al 19 de febrero en la Casa de la Cultura Jesús Reyes Heróles 5) Manos artísticas de Oaxaca del 1 al 4 de marzo, 6) Ecobazar 3 y 4 de marzo, 7) Feria de Promosur del 15 al 18 de marzo en la Alameda del sur, 8) Feria Gastronómica del sur, 9) Feria de la trucha y la quesadilla del 15 al 18 de marzo en Magdalena Contreras, 10) La flor mas bella del ejido 25 de marzo en el Barrio el Rosario 11) Conferencia Liderazgo Empresarial del 14 de marzo 12) Conferencia Comunicación Organizacional 28 de marzo, 13) Ecobazares 14 y 15 de abril en la Alameda del Sur, 14) Bazar Fusión 13 y 14 de abril en la casa de la Cultura Jesús Reyes Heróles, 15) Ecobazares el 19 y 20 de mayo, en la Alameda del Sur, 16) Ecobazar del 28 al 31 de mayo en la Universidad del Valle de México campus Tlalpan 17) Promosur Tlahuac 31 mayo y 18 junio) Ecobazares el 2y 3 de junio en el Museo de la Intervenciones, 19) Ecobazares Alameda del sur 16 y 17 de junio 20) Promosur Tlahuac 1 junio, 21) Segunda Edición de Ecobazares 14 y 15 de julio en la Alameda del sur

y el Museo de las intervenciones, 22) Bazar Fusión 6, 7 y 8 de julio en la Casa de la Cultura Jesús Reyes Heróles, 23) Feria de Cooperativas en la Delegación Xochimilco, 24) Ecobazares del 10 al 15 de agosto en el Museo de las Intervenciones, 25) 2da feria de regreso a clases del 16 al 19 de agosto en la Alameda del sur, 26) Bazar Fusión 31 de agosto en la Casa de la Cultura Jesús Reyes Heróles, 27) Feria de Artesanos en la Delegación Iztacalco del 29 al 31 de agosto, 28) Feria de Mujeres Emprendedoras 1 y 2 de septiembre, 29) Bazar Fusión 1 y 2 de septiembre. 29) Bazar Fusión 1 y 2 de septiembre 30) 10a. Edición de Econbazares (Festival Tierra Madre) 28 y 29 de septiembre en la Alameda del sur. 31) Feria Artesanal y Microemprendimiento Coyoacán 2012 en la Alameda del sur, del 27 al 31 de octubre, 32) Feria de Oaxaca del 27 al 31 de oct. en la Alameda del sur, 33) Festival Internacional Gastronomico "Sabor es Morelos" en Cuernavaca, Morelos 34) Feria del "Mole" en San Pedro Actopan, Delegación Xochimilco 35) Feria del Chocolate y Pan de Muerto del 01 al 04 de noviembre, 36) Ecobazares en la Alameda del sur, 37) Caravana por la dignidad en el trabajo 1 de diciembre en la Alameda del sur, 38) Ecobazares en el Museo de las Intervenciones

Elaboró:

L.C. EDUARDO A. VÁZQUEZ CAMACHO
DIRECTOR DE RECURSOS HUMANOS Y FINANCIEROS

Autorizó:

LIC MIGUEL RAMÍREZ PÉREZ
DIRECTOR GENERAL DE ADMINISTRACIÓN



AIRAIR AVANCE EN LOS INDICADORES DE LOS RESULTADOS DE LAS ACTIVIDADES INSTITUCIONALES REALIZADAS

UNIDAD RESPONSABLE: 02 CD 04 DELEGACIÓN POLÍTICA DE COYOACÁN

VG	FI	F	SF	AI	DENOMINACIÓN	UNIDAD DE MEDIDA	METAS 2012			ÍNDICE DE CUMPLIMIENTO DE METAS	
							ORIGINAL	MODIFICADA	ALCANZADA	A/O	A/M
27	3	1	1	104	PROYECTOS ESTRATÉGICOS DE DESARROLLO Y FOMENTO ECONÓMICO DELEGACIONAL	ACCIÓN	25.0	38.0	38.0	152.0	100.0

EJE ESTRATÉGICO: ECONOMIA COMPETITIVA E INCLUYENTE

ACTIVIDADES CON MAYOR VALOR AGREGADO.

- A) Acciones realizadas
- B) Explicación a la variación física del alcanzado respecto del original
- C) Explicación a la variación física del alcanzado respecto del modificado

1 y 2 de diciembre.

B) Se superó la meta física debido a la participación que se brindó en la diversas exposiciones, muestras y eventos a las sociedades cooperativas certificadas en la demarcación, así como en diferentes ubicaciones del Distrito Federal.

C) No existe variación

Elaboró:

L.C. EDUARDO A. VÁZQUEZ CAMACHO
 DIRECTOR DE RECURSOS HUMANOS Y FINANCIEROS

Autorizó:

LIC MIGUEL RAMÍREZ PÉREZ
 DIRECTOR GENERAL DE ADMINISTRACIÓN

324



AIRAIR AVANCE EN LOS INDICADORES DE LOS RESULTADOS DE LAS ACTIVIDADES INSTITUCIONALES REALIZADAS

UNIDAD RESPONSABLE: 02 CD 04 DELEGACIÓN POLÍTICA DE COYOACÁN

VG	FI	F	SF	AI	DENOMINACIÓN	UNIDAD DE MEDIDA	METAS 2012			ÍNDICE DE CUMPLIMIENTO DE METAS	
							ORIGINAL	MODIFICADA	ALCANZADA	A/O	A/M
27	3	7	1	101	PROGRAMA DELEGACIONAL DE FORTALECIMIENTO DE EMPRESAS TURÍSTICAS	EMPRESA	4.0	4.0	4.0	100.0	100.0

EJE ESTRATÉGICO: ECONOMÍA COMPETITIVA E INCLUYENTE

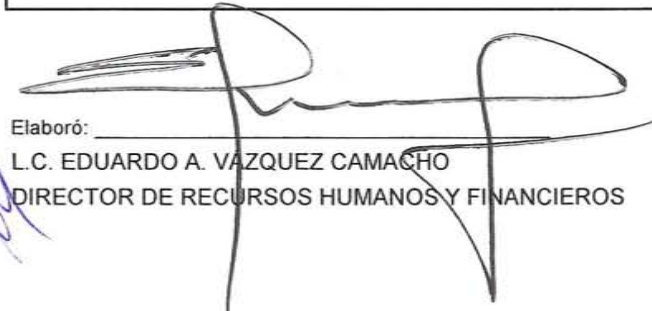
LÍNEA DE POLÍTICA: SE FORTALECERÁN LAS ACCIONES QUE COADYUVEN A REAFIRMAR A LA CD. DE MÉXICO COMO DESTINO TURÍSTICO A NIVEL INTERNACIONAL


- A) Acciones realizadas
- B) Explicación a la variación física del alcanzado respecto del original
- C) Explicación a la variación física del alcanzado respecto del modificado

A) Se brindo información turística oportuna y con calidad mediante la concertación y contacto permanente con los prestadores de servicios turísticos a visitantes nacionales y extranjeros. se promocionaron los sitios turísticos de la demarcación y de la ciudad de México por medio de la elaboración de materiales informativos, organización y realización de recorridos a diferentes puntos de interés como plazas, museos, iglesias, casas de cultura, parques, teatros, etc. así mismo se realizaron acciones dirigidas a distintos sectores de la población, como niños, adultos en plenitud, personas que viven en alto grado de marginación, entre otros con recorridos turísticos gratuitos, visitas guiadas, etc.

B) No existe variación

C) No aplica

Elaboró: 
L.C. EDUARDO A. VAZQUEZ CAMACHO
 DIRECTOR DE RECURSOS HUMANOS Y FINANCIEROS

Autorizó: 
LIC MIGUEL RAMÍREZ PÉREZ
 DIRECTOR GENERAL DE ADMINISTRACIÓN



AIRAIR AVANCE EN LOS INDICADORES DE LOS RESULTADOS DE LAS ACTIVIDADES INSTITUCIONALES REALIZADAS

UNIDAD RESPONSABLE: 02 CD 04 DELEGACIÓN POLÍTICA DE COYOACÁN

VG	FI	F	SF	AI	DENOMINACIÓN	UNIDAD DE MEDIDA	METAS 2012			ÍNDICE DE CUMPLIMIENTO DE METAS	
							ORIGINAL	MODIFICADA	ALCANZADA	A/O	A/M
27	3	9	3	103	PROGRAMAS DELEGACIONALES DE APOYO A MYPES	APOYO	420.0	597.0	597.0	142.1	100.0

EJE ESTRATÉGICO: ECONOMIA COMPETITIVA E INCLUYENTE

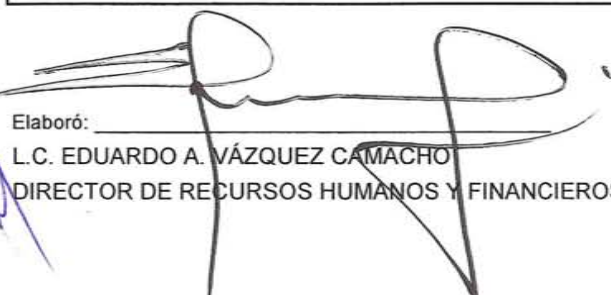
LÍNEA DE POLÍTICA: PROMOVEREMOS LA SUMA DE LA FUERZA Y EL TALENTO EMPRENDEDOR DE LOS AGENTES ECONÓMICOS DEL DISTRITO FEDERAL PARA LA DEFINICIÓN DE PROYECTOS Y METAS COMUNES. INVERSIONES Y ESTRATEGIAS DE DESARROLLO PARA LAS MICRO, PEQUEÑAS Y MEDIANAS EMPRESAS, CAPACES DE CREAR EMPLEOS Y AUMENTAR NUESTRA CAPACIDAD TECNOLÓGICA Y FINANCIERA


- A) Acciones realizadas
- B) Explicación a la variación física del alcanzado respecto del original
- C) Explicación a la variación física del alcanzado respecto del modificado

A) Se proporcionó información sobre los requisitos delegacionales para la apertura de micro y pequeñas empresas. se canalizaron empresarios a instituciones que otorgan créditos y capacitación empresarial como el Fondo de Desarrollo Social del Distrito Federal (fondeso) y Nacional Financiera. Se organizaron diversos eventos y ferias que promuevan la actividad económica de los micro, pequeños y medianos empresarios de la demarcación. Se fomento la creación y consolidación de microempresas y sociedades cooperativas en diversos eventos delegacionales, en otras dependencias del Gobierno del Distrito Federal y en algunos estados de la República Mexicana.

B) Se superó la meta física, debió a que como esta actividad esta sujeta a la demanda ciudadania así como a la gran difusión que se llevó a cabo.

C) No existe variación

Elaboró: 
L.C. EDUARDO A. VÁZQUEZ CAMACHO
 DIRECTOR DE RECURSOS HUMANOS Y FINANCIEROS

Autorizó: 
LIC MIGUEL RAMÍREZ PÉREZ
 DIRECTOR GENERAL DE ADMINISTRACIÓN



AIRAIR AVANCE EN LOS INDICADORES DE LOS RESULTADOS DE LAS ACTIVIDADES INSTITUCIONALES REALIZADAS

UNIDAD RESPONSABLE: 02 CD 04 DELEGACIÓN POLÍTICA DE COYOACÁN

VG	FI	F	SF	AI	DENOMINACIÓN	UNIDAD DE MEDIDA	METAS 2012			ÍNDICE DE CUMPLIMIENTO DE METAS	
							ORIGINAL	MODIFICADA	ALCANZADA	A/O	A/M
28	3	1	2	104	PROGRAMAS DELEGACIONALES DE FOMENTO AL EMPLEO	ACCIÓN	2,800.0	2,800.0	2,786.0 ✓	99.5	99.5


EJE ESTRATÉGICO: ECONOMIA COMPETITIVA E INCLUYENTE

LÍNEA DE POLÍTICA : SE PROMOVERÁ LA REVALORIZACIÓN DEL TRABAJO Y EL EXACTO CUMPLIMIENTO DE LOS DERECHOS HUMANOS LABORALES, EN EL MARCO DE UNA POLÍTICA LABORAL INTEGRAL QUE REACTIVE EL CRECIMIENTO Y DESARROLLO ECONÓMICO Y EL FOMENTO DEL EMPLEO DIGNO Y BIEN REMUNERADO.

- A) Acciones realizadas
- B) Explicación a la variación física del alcanzado respecto del original
- C) Explicación a la variación física del alcanzado respecto del modificado

- A) ✓ Se registraron canalizaron y atendieron las demandas en materia de empleo captadas en la bolsa de trabajo, audiencias públicas, jornadas comunitarias y en el Centro de Servicios y Atención Ciudadana se apoyaron a desempleados personas del sector informal y población en general para la adquisición de nuevas habilidades, se constituyeron cooperativas. Se crearon mecanismos de capacitación para el empleo con diversas instituciones educativas como los CECATIS, la Universidad del Valle de México, la Secretaría del Trabajo del D.F.. etc. se realizaron jornadas por el empleo digno y la economía social en los Centros de Desarrollo Comunitario así como en las colonias y barrios de mayor marginación y vulnerabilidad.
- B) La variación se debió a que como esta actividad esta sujeta a la demanda ciudadana, la recepción de solicitudes disminuyó en el mes de diciembre asimismo a la cancelación del programa de brigadas de bienestar.
- C) No aplica

Elaboró: 
L.C. EDUARDO A. VÁZQUEZ CAMACHO
 DIRECTOR DE RECURSOS HUMANOS Y FINANCIEROS

Autorizó: 
LIC MIGUEL RAMÍREZ PÉREZ
 DIRECTOR GENERAL DE ADMINISTRACIÓN



Gobierno del Distrito Federal
Secretaría de Finanzas

EAP-I

EVOLUCIÓN DE LAS ADECUACIONES PRESUPUESTALES



EAP-I EVOLUCIÓN DE LAS ADECUACIONES PRESUPUESTALES

UNIDAD RESPONSABLE: 02 CD 04 DELEGACIÓN POLÍTICA DE COYOACÁN

PRESUPUESTO (Pesos con dos decimales)						
ORIGINAL [I]	MODIFICADO [II]	VARIACIÓN ABSOLUTA II - I			VARIACIÓN % ((II/I) - 1) * 100	
1,500'333,793.00	1,548'936,706.06	48,602,913.06			3.24	
PROYECTOS, ACCIONES O PROGRAMAS 1/	FI/F2/	PRESUPUESTO (Pesos con dos decimales)			FUENTE DE FINANCIAMIENTO	GCI
		ORIGINAL	MODIFICADO	EJERCIDO		
(5)	(6)	(7)	(7)	(7)	(8)	(9)
<h1>NO APLICABLE</h1>						

1/ Se refiere a programas públicos.
 2/ Se refiere a la "Finalidad/Función" de acuerdo con la nueva clave presupuestaria.

Elaboró:

 L.C. EDUARDO A. VÁZQUEZ CAMACHO
 DIRECTOR DE RECURSOS HUMANOS Y FINANCIEROS

Autorizó:

 LIC MIGUEL RAMÍREZ PÉREZ
 DIRECTOR GENERAL DE ADMINISTRACIÓN



Gobierno del Distrito Federal
Secretaría de Finanzas

EAP-II

EXPLICACIÓN A LAS ADECUACIONES PRESUPUESTALES

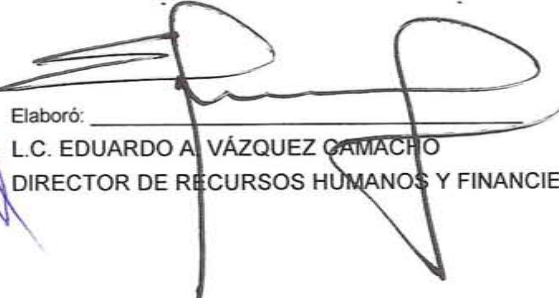



EAP-II EXPLICACION A LAS ADECUACIONES PRESUPUESTALES

UNIDAD RESPONSABLE: 02 CD 04 DELEGACIÓN POLÍTICA DE COYOACÁN

PROYECTOS, ACCIONES O PROGRAMAS ^{1/}	OBJETIVO ESPERADO O NECESIDAD A SATISFACER	DESCRIPCIÓN	POBLACIÓN BENEFICIADA O EN SU CASO AFECTADA
(2)	(3)	(4)	(5)
NO APLICABLE			

^{1/} Se refiere a programas públicos.

Elaboró: 
L.C. EDUARDO A. VÁZQUEZ CAMACHO
 DIRECTOR DE RECURSOS HUMANOS Y FINANCIEROS

Autorizó: 
LIC MIGUEL RAMÍREZ PÉREZ
 DIRECTOR GENERAL DE ADMINISTRACIÓN



Gobierno del Distrito Federal
Secretaría de Finanzas

PROSAP


PROGRAMAS
QUE OTORGAN SUBSIDIOS
Y APOYOS A LA POBLACIÓN



PROSAP PROGRAMAS QUE OTORGAN SUBSIDIOS Y APOYOS A LA POBLACIÓN

UNIDAD RESPONSABLE: 02 CD 04 DELEGACIÓN POLÍTICA DE COYOACÁN

DENOMINACIÓN DEL PROGRAMA ^{1/}	DELEGACIÓN	COLONIA	BENEFICIARIO		TOTAL POBLACIÓN OBJETIVO	PRESUPUESTO (Pesos con dos decimales)		
			TIPO ^{2/}	TOTAL		ORIGINAL	MODIFICADO	EJERCIDO
131101 BECAS DE SERVICIO SOCIAL	COYOACAN	Contempla todas las Unidades Territoriales de la Demarcación	PERSONA	0	0	150,000.00	0.00	0.00
269101 CENTROS DE DESARROLLO INFANTIL DELEGACIONALES	COYOACAN	Contempla todas las Unidades Territoriales de la Demarcación	Persona (Niño)	1,596	1,700	10,000,000.00	11,718,241.76	11,718,241.76
271103 PROGRAMAS DELEGACIONALES DE DESARROLLO SOCIAL Y COMUNITARIO (AUTOGENERADOS)	COYOACAN	Contempla todas las Unidades Territoriales de la Demarcación	PERSONA	210	3,536	3,000,000.00	2,060,738.21	2,060,738.21
241104 PROGRAMAS DELEGACIONALES DE DEPORTE COMPETITIVO Y COMUNITARIO (AUTOGENERADOS)	COYOACAN	Contempla todas las Unidades Territoriales de la Demarcación	PERSONA	325	22,629	7,200,000.00	7,097,364.04	7,097,364.04

Elaboró: 
L.C. EDUARDO A. VÁZQUEZ CAMACHO
DIRECTOR DE RECURSOS HUMANOS Y FINANCIEROS

Autorizó: 
LIC MIGUEL RAMÍREZ PÉREZ
DIRECTOR GENERAL DE ADMINISTRACIÓN



PROSAP PROGRAMAS QUE OTORGAN SUBSIDIOS Y APOYOS A LA POBLACIÓN

UNIDAD RESPONSABLE: 02 CD 04 DELEGACIÓN POLÍTICA DE COYOACÁN

DENOMINACIÓN DEL PROGRAMA	DELEGACIÓN	COLONIA	BENEFICIARIO		TOTAL POBLACIÓN	PRESUPUESTO (Pesos con dos decimales)		
268104 SUBDIRECCIÓN DE EQUIDAD Y GRUPOS VULNERABLES (PROESA) AYUDA PARA PERSONAS CON DISCAPACIDAD	Coyoacán	Contempla todas las unidades territoriales de la demarcación , principalmente a aquellas que corresponden a zonas de alta y muy alta marginalidad: 1.- Pedregal de santa Ursula Coapa, 2.- Pedregal de Santo Domingo Centro, 3.- Pedregal de Santo Domingo Sur, 4.- Pedregal de Santo Domingo Norte, 5.- Ajusco Norte, 6.- Adolfo Riuz Cortines, 7.- San Francisco Culhuacan, 8.- Ajusco Sur, 9.-Barrio Magdalena Culhuacan, 10.- Carmen Serdan, 11.-UH Emiliano Zapata, 12.- Copilco el Alto y 13.- Pedregal de Monserrat.	PERSONA	1,023	4,092	3,711,600.00	3,907,511.80	3,907,511.80

Elaboró:

L.C. EDUARDO A. VÁZQUEZ CAMACHO
DIRECTOR DE RECURSOS HUMANOS Y FINANCIEROS

Autorizó:


LIC MIGUEL RAMÍREZ PÉREZ
DIRECTOR GENERAL DE ADMINISTRACIÓN



PROSAP PROGRAMAS QUE OTORGAN SUBSIDIOS Y APOYOS A LA POBLACIÓN

UNIDAD RESPONSABLE: 02 CD 04 DELEGACIÓN POLÍTICA DE COYOACÁN

DENOMINACIÓN DEL PROGRAMA / 268105	DELEGACIÓN COYOACÁN	COLONIA Contempla todas las unidades territoriales de la demarcación , principalmente a aquellas que corresponden a zonas de alta y muy alta marginalidad: 1.- Pedregal de santa Ursula Coapa, 2.- Pedregal de Santo Domingo Centro, 3.- Pedregal de Santo Domingo Sur, 4.- Pedregal de Santo Domingo Norte, 5.- Ajusco Norte, 6.- Adolfo Riuiz Cortines, 7.- San Francisco Culhuacan, 8.- Ajusco Sur, 9.-Barrio Magdalena Culhuacan, 10.- Carmen Serdan, 11.-UH Emiliano Zapata, 12.- Copilco el Alto y 13.- Pedregal de Monserrat.	BENEFICIARIO		TOTAL POBLACIÓN 5,249	PRESUPUESTO (Pesos con dos decimales)		
			PERSONA	1330		5,300,000.00	5,621,961.00	5,621,961.00
SUBDIRECCIÓN DE EQUIDAD Y GRUPOS VULNERABLES (PROESA) AYUDA PARA ADULTOS MAYORES Y MAESTROS JUBILADOS								

Elaboró: 
 L.C. EDUARDO A. VÁZQUEZ CAMACHO
 DIRECTOR DE RECURSOS HUMANOS Y FINANCIEROS

Autorizó: 
 LIC MIGUEL RAMÍREZ PÉREZ
 DIRECTOR GENERAL DE ADMINISTRACIÓN

005



PROSAP PROGRAMAS QUE OTORGAN SUBSIDIOS Y APOYOS A LA POBLACIÓN

UNIDAD RESPONSABLE: 02 CD 04 DELEGACIÓN POLÍTICA DE COYOACÁN

DENOMINACIÓN DEL PROGRAMA / 256101	DELEGACIÓN COYOACÁN	COLONIA Contempla todas las unidades territoriales de la demarcación , principalmente a aquellas que corresponden a zonas de alta y muy alta marginalidad: 1.- Pedregal de santa Ursula Coapa, 2.- Pedregal de Santo Domingo Centro, 3.- Pedregal de Santo Domingo Sur, 4.- Pedregal de Santo Domingo Norte, 5.- Ajusco Norte, 6.- Adolfo Riuz Cortines, 7.- San Francisco Culhuacan, 8.- Ajusco Sur, 9.-Barrio Magdalena Culhuacan, 10.- Carmen Serdan, 11.-UH Emiliano Zapata, 12.- Copilco el Alto y 13.- Pedregal de Monserrat.	BENEFICIARIO		TOTAL POBLACIÓN 4,000	PRESUPUESTO (Pesos con dos decimales)		
			PERSONA	1,000		3,000,000.00	3,938,971.00	3,938,971.00
SUBDIRECCIÓN DE EQUIDAD Y GRUPOS VULNERABLES (PROESA) AYUDA PARA LA EDUCACIÓN								

Elaboró:
L.C. EDUARDO A. VÁZQUEZ CAMACHO
DIRECTOR DE RECURSOS HUMANOS Y FINANCIEROS


Autorizó:
LIC MIGUEL RAMÍREZ PÉREZ
DIRECTOR GENERAL DE ADMINISTRACIÓN



PROSAP PROGRAMAS QUE OTORGAN SUBSIDIOS Y APOYOS A LA POBLACIÓN

UNIDAD RESPONSABLE: 02 CD 04 DELEGACIÓN POLÍTICA DE COYOACÁN

DENOMINACIÓN DEL PROGRAMA 1/ 269106	DELEGACIÓN COYOACAN	COLONIA Contempla todas las unidades territoriales de la demarcación , principalmente a aquellas que corresponden a zonas de alta y muy alta marginalidad: 1.- Pedregal de santa Ursula Coapa, 2.- Pedregal de Santo Domingo Centro, 3.- Pedregal de Santo Domingo Sur, 4.- Pedregal de Santo Domingo Norte, 5.- Ajusco Norte, 6.- Adolfo Riuz Cortines, 7.- San Francisco Culhuacan, 8.- Ajusco Sur, 9.-Barrio Magdalena Culhuacan, 10.- Carmen Serdan, 11.-UH Emiliano Zapata, 12.- Copilco el Alto y 13.- Pedregal de Monserrat.	BENEFICIARIO		TOTAL POBLACIÓN 200	PRESUPUESTO (Pesos con dos decimales)		
			PERSONA	50		225,000.00	198,920.00	198,920.00
PROGRAMAS DELEGACIONALES DE APOYO A LA JUVENTUD (ADOLESCENTES EMBARAZADAS - PROGRAMA "PROESA")								

Elaboró: 
 L.C. EDUARDO A. VÁZQUEZ CAMACHO
 DIRECTOR DE RECURSOS HUMANOS Y FINANCIEROS


Autorizó: 
 LIC MIGUEL RAMÍREZ PÉREZ
 DIRECTOR GENERAL DE ADMINISTRACIÓN



PROSAP PROGRAMAS QUE OTORGAN SUBSIDIOS Y APOYOS A LA POBLACIÓN

UNIDAD RESPONSABLE: 02 CD 04 DELEGACIÓN POLÍTICA DE COYOACÁN

DENOMINACIÓN DEL PROGRAMA	DELEGACIÓN	COLONIA	BENEFICIARIO		TOTAL POBLACIÓN	PRESUPUESTO (Pesos con dos decimales)		
			UNIDAD HABITACIONAL					
271102 PROGRAMA SOCIAL PARA UNIDADES HABITACIONALES DE INTERES SOCIAL EN LA DELEGACIÓN COYOACÁN EJERCICIO FISCAL 2011 "ConUNIDAD".	COYOACÁN	ALIANZA POPULAR REVOLUCIONARIA 1 ALIANZA POPULAR REVOLUCIONARIA II CROC CULHUACAN SECC. 6 CTN IX CULCHUACAN CTN IX CULCHUACAN A CTM V CULCHUACAN CTM VI CULHUACAN CTM VII CULHUACAN CTM VII - A CTM VIII CULHUACAN CTM X CULHUACAN IMAN 580 INFONAVIT ZONA III OXTOPULCO UNIVERSIDAD PILOTO CULHUACAN ROMERO DE TERREROS VILLA PANAMERICA 1-A SECCIÓN VILLA PANAMERICANA 2-A SECCIÓN VILLAPANAMERICA 3 A SECCIÓN VILLAPANAMERICANA 4 A SECCIÓN VILLAPANAMERICANA 5 A SECCIÓN VILLA PANAMERICA 7 A SECCIÓN VILLA DEL PEDREGAL Y VISTAS DE MAUREL	30		159,040	10,000,000.00	9,999,799.04	9,999,799.04

Elaboró: 
L.C. EDUARDO A. VÁZQUEZ CAMACHO
DIRECTOR DE RECURSOS HUMANOS Y FINANCIEROS


Autorizó: 
LIC MIGUEL RAMÍREZ PÉREZ
DIRECTOR GENERAL DE ADMINISTRACIÓN




PROSAP PROGRAMAS QUE OTORGAN SUBSIDIOS Y APOYOS A LA POBLACIÓN

UNIDAD RESPONSABLE: 02 CD 04 DELEGACIÓN POLÍTICA DE COYOACÁN

DENOMINACIÓN DEL PROGRAMA 265101	DELEGACIÓN COYOACÁN	COLONIA Contempla todas las unidades territoriales de la demarcación, principalmente a aquellas que corresponden a zonas de alta y muy alta marginalidad: 1.- Pedregal de santa Ursula Coapa, 2.- Pedregal de Santo Domingo Centro, 3.- Pedregal de Santo Domingo Sur, 4.- Pedregal de Santo Domingo Norte, 5.- Ajusco Norte, 6.- Adolfo Riuiz Cortines, 7.- San Francisco Culhuacan, 8.- Ajusco Sur, 9.-Barrio Magdalena Culhuacan, 10.- Carmen Serdan, 11.-UH Emiliano Zapata, 12.- Copilco el Alto y 13.- Pedregal de Monserrat.	BENEFICIARIO		TOTAL POBLACIÓN 40,976	PRESUPUESTO (Pesos con dos decimales)		
			PERSONA	10,244		29,408,400.00	45,489,271.57	45,489,271.57
APOYOS DELEGACIONALES A LA POBLACION EN CONDICIONES DE MARGINACION (PROGRAMA "PROESA") AYUDA PARA ALIMENTACION MUJERES QUE SUFREN VIOLENCIA FAMILIAR								
TOTALES					71,995,000.00	90,032,778.42	90,032,778.42	

Elaboró: 
 L.C. EDUARDO A. VÁZQUEZ CAMACHO
 DIRECTOR DE RECURSOS HUMANOS Y FINANCIEROS

Autorizó: 
 LIC MIGUEL RAMÍREZ PÉREZ
 DIRECTOR GENERAL DE ADMINISTRACIÓN



Gobierno del Distrito Federal
Secretaría de Finanzas

IV. INFORMACIÓN ESPECÍFICA

EN CUMPLIMIENTO A LA NORMATIVIDAD VIGENTE EN 2012



Gobierno del Distrito Federal
Secretaría de Finanzas

PE

PROYECTOS ETIQUETADOS



PE PROYECTOS ETIQUETADOS

64

UNIDAD RESPONSABLE: 02 CD 04 DELEGACIÓN POLÍTICA DE COYOACÁN

PROYECTO	PRESUPUESTO (Pesos con dos decimales)			DESCRIPCIÓN
	ORIGINAL *	MODIFICADO (1)	EJERCIDO (2)	
PROGRAMA ADICIONAL DE CONTRATACIÓN DE PRESTADORES DE SERVICIO DIRECCIONES TERRITORIALES ORIENTE Y PONIENTE DE LA DELEGACIÓN COYOACÁN.	4,000,000.00	0.00	0.00	DIRECCIONES TERRITORIALES ORIENTE Y PONIENTE DE LA DELEGACIÓN COYOACÁN
1A. ETAPA DE CONSTRUCCIÓN DE UNA ALBERCA EN LA ZONA DE LOS CULHUACANES	20,000,000.00	19,307,953.60	19,307,953.60	OBRA POR CONTRATO (Nº 40 Y 41): DEPORTIVO FRANCISCO J. MUJICA; DENTRO DEL PERÍMETRO DELEGACIONAL.
PROGRAMA PARA LA EDUCACIÓN, LA SALUD, LA ALIMENTACIÓN Y CONTRA LA VIOLENCIA INTRAFAMILIAR DENOMINADO PROESA	20,000,000.00	20,000,000.00	20,000,000.00	PROGRAMA DE APOYOS PARA LA EDUCACIÓN, LA SALUD, LA ALIMENTACIÓN Y CONTRA LA VIOLENCIA INTRAFAMILIAR DENOMINADO PROESA
RENOVACIÓN DE PROGRAMAS PARCIALES DE DESARROLLO URBANO	5,000,000.00	5,000,000.00	5,000,000.00	COLONIAS DEL CENTRO HISTÓRICO DE COYOACÁN.
MANTENIMIENTO Y REHABILITACIÓN DE ESPACIOS PÚBLICOS Y ÁREAS COMUNES	10,229,306.00	10,229,226.67	10,229,226.67	OBRA POR CONTRATO (del Nº 95 al 100): PARQUE JOSÉ GOROSTIZA, PARQUE LA MONTAÑA y PARQUE CÁNDIDO AVILÉS; , DENTRO DEL PERÍMETRO DELEGACIONAL.
ELABORACIÓN DEL PROYECTO EJECUTIVO DE CONSTRUCCIÓN DEL CENTRO DE ATENCIÓN INTEGRAL DEL CONSUMO DE SUSTANCIAS PSICOACTIVAS, DE CONFORMIDAD CON LO ESTABLECIDO EN EL ARTÍCULO 83 DE LA LEY PARA LA ATENCIÓN INTEGRAL DEL CONSUMO DE SUSTANCIAS PSICOACTIVAS DEL DISTRITO FEDERAL.	800,000.00	400,000.00	400,000.00	OBRA POR CONTRATO (Nº 74): PROYECTO CENTRO INTEGRAL DEL CONSUMO DE SUSTANCIAS PSICOACTIVAS
PROYECTO DERIVADO DE SU NATURALEZA OPERATIVA.	5,000,000.00	5,214,681.83	5,214,681.83	OBRA POR CONTRATO (Nº 101 Y 102): CENTRO INTEGRAL DEL CONSUMO DE SUSTANCIAS PSICOACTIVAS, EN PEDREGALES, DENTRO DEL PERÍMETRO DELEGACIONAL.
COMPRA DE SOFTWARE DE ATENCIÓN CIUDADANA.	4,000,000.00	3,873,700.00	3,873,700.00	COMPRA DE SOFTWARE DE ATENCIÓN CIUDADANA.
COMPRA E INSTALACIÓN DE ALARMAS VECINALES CON CONEXIÓN AL ATLAS DE RIESGO.	10,000,000.00	14,835,010.90	14,835,010.90	COMPRA E INSTALACIÓN DE ALARMAS VECINALES.
MANTENIMIENTO DE CAMELLONES Y JARDINES.	12,400,000.00	2,902,499.83	2,902,499.83	COMPRA E INSTALACIÓN DE ALARMAS VECINALES.
TOTAL	91,429,306.00	81,763,072.83	81,763,072.83	

* Se refiere al presupuesto asignado en los anexos 2, 3, 4 y 5 del Decreto de Presupuesto de Egresos para el ejercicio fiscal 2012.

Elaboró:
L.C. EDUARDO A. VÁZQUEZ CAMACHO
DIRECTOR DE RECURSOS HUMANOS Y FINANCIEROS

Autorizó:
LIC MIGUEL RAMÍREZ PÉREZ
DIRECTOR GENERAL DE ADMINISTRACIÓN

342



Gobierno del Distrito Federal
Secretaría de Finanzas

PPD

PRESUPUESTO PARTICIPATIVO PARA LAS DELEGACIONES



PPD PRESUPUESTO PARTICIPATIVO PARA LAS DELEGACIONES

UNIDAD RESPONSABLE: 02 CD 04 DELEGACIÓN POLÍTICA DE COYOACÁN

COLONIA O PUEBLO ORIGINARIO	PROYECTO	DESCRIPCIÓN	AVANCE DEL PROYECTO (%)	PRESUPUESTO (Pesos con dos decimales)			
				ORIGINAL * 1	MODIFICADO 2	EJERCIDO 3	VAR. % 3/2
ATLANTIDA	Infraestructura urbana	REMODELACIÓN DE CAMELLÓN Y ÁREAS VERDES (BANCAS)	100	319,220.00	319,201.52	319,201.52	100.0%
CAMPESTRE CHURUBUSCO	Infraestructura urbana	RECUPERACIÓN DE ÁREA VERDE PARQUES (GUARNICIONES, BANQUETAS Y FUENTES)	100	319,220.00	319,187.04	319,187.04	100.0%
CIUDAD JARDIN	Infraestructura urbana	MANTENIMIENTO Y REHABILITACIÓN DE JARDINES	100	319,220.00	319,184.45	319,184.45	100.0%
COPILCO UNIVERSIDAD	Infraestructura urbana	REHABILITACIÓN DE ÁREAS VERDES Y CAMELLONES, EJE 10 SUR, ÁREA COLINDANTE CON LA UNIDAD HABITACIONAL DE AV. UNIVERSIDAD 2042, PARQUE HUGO B. MARGAIN, DE LA ESQUINA DE EJE 10 SUR Y ODONTOLOGÍA Y ANDADOR PASEO DE LAS FACULTADES	100	319,220.00	319,218.92	319,218.92	100.0%
COUNTRY CLUB	Prevención del delito	REJAS PARA CALLE CICLISTAS Y CORREDORES, JARDINERAS Y REJAS	100	319,220.00	319,206.15	319,206.15	100.0%
PASEOS DE TAXQUEÑA II	Infraestructura urbana	REHABILITACIÓN, MANTENIMIENTO, DELIMITACIÓN DE ESPACIOS PÚBLICOS, ÁREAS VERDES O CAMELLONES	100	319,220.00	319,282.96	319,282.96	100.0%
PASEOS DE TAXQUEÑA I	Obras y servicios	RECUPERACIÓN DE JARDINES	100	319,220.00	318,860.50	318,860.50	100.0%
RANCHO EL ROSARIO	Equipamiento	RECUPERACIÓN DE ÁREAS VERDES	100	319,220.00	319,454.95	319,454.95	100.0%
AVANTE	Equipamiento	REHABILITACIÓN, MANTENIMIENTO, DELIMITACIÓN DE ESPACIOS PÚBLICOS Y ÁREAS VERDES O CAMELLONES (RECUPERACIÓN DE ESPACIO VERDE) SUMINISTRO Y COLOCACIÓN DE BANCAS (4 PIEZAS)	100	319,220.00	319,220.93	319,220.93	100.0%
CAMPESTRE COYOACAN (FRACC)	Equipamiento	REHABILITACIÓN Y MANTENIMIENTO, DELIMITACIÓN DE ESPACIOS PÚBLICOS, ÁREAS VERDES O CAMELLONES.	100	319,220.00	319,108.23	319,108.23	100.0%

Elaboró:
L.C. EDUARDO A. VÁZQUEZ CAMACHO
DIRECTOR DE RECURSOS HUMANOS Y FINANCIEROS

Autorizó:
LIC MIGUEL RAMÍREZ PÉREZ
DIRECTOR GENERAL DE ADMINISTRACIÓN



PPD PRESUPUESTO PARTICIPATIVO PARA LAS DELEGACIONES

UNIDAD RESPONSABLE: 02 CD 04 DELEGACIÓN POLÍTICA DE COYOACÁN

COLONIA O PUEBLO ORIGINARIO	PROYECTO	DESCRIPCIÓN	AVANCE DEL PROYECTO (%)	PRESUPUESTO (Pesos con dos decimales)			
				ORIGINAL * 1	MODIFICADO 2	EJERCIDO 3	VAR. % 3/2
CTM VII CULHUACAN (U HAB)	Equipamiento	REHABILITACIÓN Y MANTENIMIENTO, DELIMITACIÓN DE ESPACIOS PÚBLICOS, ÁREAS VERDES O CALLEJONES (JUEGOS INFANTILES)	100	319,220.00	319,307.63	319,307.63	100.0%
JARDINES DE COYOACAN (FRACC)	Obras y servicios	REHABILITACIÓN DE ESPACIO PÚBLICO (REESTRUCTURACIÓN DE ANDADORES EN PARQUES)	100	319,220.00	319,225.22	319,225.22	100.0%
SAN FRANCISCO CULHUACAN AMPLIACION SAN FRANCISCO CULHUACAN (EJ)	Infraestructura urbana	REHABILITACIÓN, MANTENIMIENTO, DELIMITACIÓN DE ESPACIOS PÚBLICOS, ÁREAS VERDES O CAMELLONES	100	319,220.00	319,237.84	319,237.84	100.0%
CROC CULHUACAN SECC 6 (U HAB)	Obras y servicios	CONSTRUCCIÓN Y REPARACIÓN DE ESPACIOS DEPORTIVOS	100	319,220.00	319,219.06	319,219.06	100.0%
ALIANZA POPULAR REVOLUCIONARIA (U HAB) I	Equipamiento	JUEGOS, REHABILITACIÓN, MANTENIMIENTO, DELIMITACIÓN DE ESPACIOS PÚBLICOS Y ÁREAS VERDES AL INTERIOR DE LA U.H.	100	319,220.00	319,219.06	319,219.06	100.0%
EL CENTINELA	Infraestructura urbana	REHABILITACIÓN O MANTENIMIENTO DE UN ESPACIO PÚBLICO. INLCUYE ÁREAS COMUNES DE LA COLONIA	100	319,220.00	319,219.06	319,219.06	100.0%
EMILIANO ZAPATA	Equipamiento	RECUPERACIÓN DE ESPACIO PÚBLICO. REJAS PERIMETRALES	100	319,220.00	319,219.06	319,219.06	100.0%
EX HACIENDA COAPA	Equipamiento	RECUPERACIÓN DE ESPACIO PÚBLICO SOBRE MAR DE LA TRANQUILIDAD	100	319,220.00	319,219.06	319,219.06	100.0%
INFONAVIT CULHUACAN ZONA 3 (U HAB)	Obras y servicios	CENTRO SOCIAL MANTENIMIENTO	100	319,220.00	319,219.06	319,219.06	100.0%
LOS CEDROS (FRACC)	Obras y servicios	CONSTRUCCIÓN DE SALÓN DE USOS MÚLTIPLES	100	319,220.00	319,227.52	319,227.52	100.0%

Elaboró:

L.C. EDUARDO A. VÁZQUEZ CAMACHO
 DIRECTOR DE RECURSOS HUMANOS Y FINANCIEROS

Autorizó:

LIC MIGUEL RAMÍREZ PÉREZ
 DIRECTOR GENERAL DE ADMINISTRACIÓN



PPD PRESUPUESTO PARTICIPATIVO PARA LAS DELEGACIONES

UNIDAD RESPONSABLE: 02 CD 04 DELEGACIÓN POLÍTICA DE COYOACÁN

COLONIA O PUEBLO ORIGINARIO	PROYECTO	DESCRIPCIÓN	AVANCE DEL PROYECTO (%)	PRESUPUESTO (Pesos con dos decimales)			
				ORIGINAL * 1	MODIFICADO 2	EJERCIDO 3	VAR. % 3/2
LOS GIRASOLES III	Obras y servicios	RECUPERACIÓN DE ESPACIOS DEPORTIVOS (Y MÓBILIARIO PARA EJERCICIO DE LA TERCERA EDAD)	100	319,220.00	319,219.06	319,219.06	100.0%
STUNAM CULHUACAN (U HAB)	Obras y servicios	INSTALACIÓN DE MALLA PERIMETRAL DEL CÁRCAMO	100	319,220.00	319,219.06	319,219.06	100.0%
LOS REYES (PBLO)	Equipamiento	JUEGO INFANTIL	100	319,220.00	319,330.17	319,330.17	100.0%
CTM VI CULHUACAN (U HAB)	Equipamiento	JUEGOS INFANTILES Y MANTENIMIENTO DE LOS YA EXISTENTES	100	319,220.00	601,862.44	601,862.44	100.0%
EL RELOJ	Equipamiento	JUEGOS INFANTILES	100	319,220.00	319,220.00	319,220.00	100.0%
PEDREGAL DE STO DOMINGO I	Equipamiento	JUEGOS INFANTILES	100	319,220.00	36,467.39	36,467.39	100.0%
CANAL NACIONAL (U HAB)	Obras y servicios	PINTURA PARA REJAS PERIMETRALES	100	319,220.00	249,307.60	249,307.60	100.0%
PILOTO CULHUACAN (U HAB)	Obras y servicios	PINTURA EXTERIOR EN EDIFICIOS Y CASAS	100	319,220.00	370,419.06	370,419.06	100.0%
LOS OLIVOS (U HAB)	Obras y servicios	IMPERMEABILIZACIÓN DE EDIFICIOS FALTANTES EN SU CIMENTACIÓN Y TERMINACIÓN DEL MANTENIMIENTO DE LA CISTERNA GENERAL 40 MTS DE BARDA	100	319,220.00	292,140.03	292,140.03	100.0%
SANTA URSULA COYOACAN	Obras y servicios	PINTURA EXTERIOR EDIFICIOS	100	319,220.00	300,109.05	300,109.05	100.0%
CANAL NACIONAL 260 (U HAB)	Infraestructura urbana	MURO PERIMETRAL	100	319,220.00	362,475.97	362,475.97	100.0%
LA VIRGEN 1170 (U HAB)	Obras y servicios	CONSTRUCCIÓN DE MUROS DE CONCENTRACIÓN EN ZONA DE ALTO RIESGO	100	319,220.00	349,708.03	349,708.03	100.0%
EL CARACOL	Obras y servicios	JUEGOS Y EJERCITADORES A PETICIÓN VECINAL	100	319,220.00	303,488.51	303,488.51	100.0%
LAS CABAÑAS	Obras y servicios	DRENAJE PARA LA COLONIA	100	319,220.00	324,114.64	324,114.64	100.0%
IMAN	Obras y servicios	INTRODUCCIÓN A LA RED DE DRENAJE. CAMBIO A LUMINARIAS.	100	319,220.00	315,870.51	315,870.51	100.0%
AMPLIACION CANDELARIA	Obras y servicios	DRENAJE CALLE SANTA CRUZ Y HUAYAMILPAS, SOLICITA LUMINARIAS O BANQUETAS	100	319,220.00	319,106.70	319,106.70	100.0%

Elaboró:

L.C. EDUARDO A. VÁZQUEZ CAMACHO
DIRECTOR DE RECURSOS HUMANOS Y FINANCIEROS

Autorizó:

LIC MIGUEL FERRÉZ PÉREZ
DIRECTOR GENERAL DE ADMINISTRACIÓN



PPD PRESUPUESTO PARTICIPATIVO PARA LAS DELEGACIONES

UNIDAD RESPONSABLE: 02 CD 04 DELEGACIÓN POLÍTICA DE COYOACÁN

COLONIA O PUEBLO ORIGINARIO	PROYECTO	DESCRIPCIÓN	AVANCE DEL PROYECTO (%)	PRESUPUESTO (Pesos con dos decimales)			
				ORIGINAL * 1	MODIFICADO 2	EJERCIDO 3	VAR. % 3/2
LÁS TROJES COAPA (U HAB)	Obras y servicios	CAMBIO DE BOMBAS Y AUTOMÁTICO	100	319,220.00	319,220.00	319,220.00	100.0%
LA CANTERA (U HAB)	Obras y servicios	BOMBAS	100	319,220.00	317,314.63	317,314.63	100.0%
EL VERGEL DE COYOACAN (INFONAVIT EL HUESO) (U HAB)	Obras y servicios	RENOVACIÓN DE TUBERÍA DE AGUA (RAMALES)	100	319,220.00	319,220.01	319,220.01	100.0%
VISTAS DEL MAUREL (U HAB)	Infraestructura urbana	INSTALACION HIDRAULICA	100	319,220.00	319,693.35	319,693.35	100.0%
ALTILLO (COND ALTILLO UNIVERSIDAD)	Obras y servicios	TRABAJOS PARA CONCLUIR EL SALÓN DE USOS MÚLTIPLES, DE LA U.H.	100	319,220.00	300,701.59	300,701.59	100.0%
DEL NIÑO JESUS (BARR)	Infraestructura urbana	REHABILITACIÓN DE INMUEBLES	100	319,220.00	247,205.70	247,205.70	100.0%
PARQUE SAN ANDRES	Infraestructura urbana	RESCATE DE ESPACIO PÚBLICO EN GLORIETA AMÉRICA-INGLATERRA-VIRGINIA	100	319,220.00	331,752.13	331,752.13	100.0%
ROMERO DE TERREROS (FRACC)	Obras y servicios	CAPTACIÓN DE AGUA DE LLUVIA. PARQUE CERRO DOS CONEJOS. INFRAESTRUCTURA HIDRÁULICA	100	319,220.00	306,203.80	306,203.80	100.0%
SANTA MARTHA DEL SUR	Obras y servicios	CONSTRUCCIÓN DE BARDAS Y PORTERIAS MULTIFUNCIONALES	100	319,220.00	364,080.24	364,080.24	100.0%
SANTA CATARINA (BARR)	Obras y servicios	REMODELACIÓN DE PLAZA DE SANTA CATARINA	100	319,220.00	383,687.70	383,687.70	100.0%
PEDREGAL DE SANTA URSULA I	Obras y servicios	CONSTRUCCION DE SALON DE USOS MULTIPLES	100	319,220.00	320,129.51	320,129.51	100.0%
PEDREGAL DE SANTA URSULA II	Infraestructura urbana	REHABILITACION DE ESPACIOS PUBLICOS	100	319,220.00	289,213.84	289,213.84	100.0%
VILLA PANAMERICANA 2DA. SECCIÓN (U HAB)	Equipamiento	SALA DE JUNTAS CAMBIÓ A COLOCACIÓN DE EJERCITADORES	100	319,220.00	324,396.95	324,396.95	100.0%
VILLA PANAMERICANA 6TA. SECCIÓN (U HAB)	Infraestructura urbana	SALÓN DE USOS MÚLTIPLES MODIFICANDO LOSA (PLANA)	100	319,220.00	324,819.10	324,819.10	100.0%

Elaboró:

L.C. EDUARDO A. VÁZQUEZ CAMACHO
 DIRECTOR DE RECURSOS HUMANOS Y FINANCIEROS

Autorizó:

LIC MIGUEL RAMÍREZ PÉREZ
 DIRECTOR GENERAL DE ADMINISTRACIÓN



PPD PRESUPUESTO PARTICIPATIVO PARA LAS DELEGACIONES

UNIDAD RESPONSABLE: 02 CD 04 DELEGACIÓN POLÍTICA DE COYOACÁN

COLONIA O PUEBLO ORIGINARIO	PROYECTO	DESCRIPCIÓN	AVANCE DEL PROYECTO (%)	PRESUPUESTO (Pesos con dos decimales)			
				ORIGINAL * 1	MODIFICADO 2	EJERCIDO 3	VAR. % 3/2
AJUSCO HUAYAMILPAS	Obras y servicios	GUARNICIONES Y BANQUETAS EN MAL ESTADO EN LA COLONIA	100	319,220.00	295,889.04	295,889.04	100.0%
AJUSCO II	Obras y servicios	GUARNICIONES Y BANQUETAS EN MAL ESTADO EN LA COLONIA	100	319,220.00	347,396.99	347,396.99	100.0%
NUEVA DIAZ ORDAZ	Obras y servicios	GUARNICIONES Y BANQUETAS EN MAL ESTADO EN LA COLONIA	100	319,220.00	356,205.47	356,205.47	100.0%
PEDREGAL DE SANTA URSULA III	Obras y servicios	GUARNICIONES Y BANQUETAS EN MAL ESTADO EN LA COLONIA	100	319,220.00	321,440.45	321,440.45	100.0%
PEDREGAL DE STO DOMINGO IV	Obras y servicios	BANQUETAS Y GUARNICIONES EN MAL ESTADO EN LA COLONIA	100	319,220.00	297,395.80	297,395.80	100.0%
PEDREGAL DE STO DOMINGO IX	Obras y servicios	GUARNICIONES Y BANQUETAS EN MAL ESTADO EN LA COLONIA	100	319,220.00	336,784.71	336,784.71	100.0%
PEDREGAL DE STO DOMINGO VII	Obras y servicios	GUARNICIONES Y BANQUETAS EN MAL ESTADO EN LA COLONIA	100	319,220.00	308,875.50	308,875.50	100.0%
PEDREGAL DE STO DOMINGO VIII	Obras y servicios	CONCRETO ESTRIADO Y BARANDALES	100	319,220.00	289,772.04	289,772.04	100.0%
SANTA URSULA COAPA (PBLO)	Infraestructura urbana	RECUPERACION DEL PARQUE BICENTENARIO	100	319,220.00	336,751.40	336,751.40	100.0%
IMAN 580 (U HAB)	Obras y servicios	HERRERIA PARA PROTECCION DE AREAS VERDES	100	319,220.00	301,235.16	301,235.16	100.0%
JARDINES DEL PEDREGAL	Equipamiento	REHABILITACION Y MANTENIMIENTO DE ESPACIOS PUBLICOS, AREAS VERDES O CAMELLONES	100	319,220.00	309,087.51	309,087.51	100.0%
PEDREGAL DE SAN ANGEL (AMPL)	Prevención del delito	BARDA CERRO DE ZACATEPETL	100	319,220.00	319,428.88	319,428.88	100.0%
PEDREGAL DE SANTA URSULA IV	Infraestructura urbana	REHABILITACION DE CAMELLON	100	319,220.00	318,315.11	318,315.11	100.0%
VILLA PANAMERICANA 1ERA. SECCIÓN (U HAB)	Obras y servicios	BARDA PERIMETRAL Y REJA	100	319,220.00	324,059.21	324,059.21	100.0%

Elaboró:

L.C. EDUARDO A. VÁZQUEZ CAMACHO
DIRECTOR DE RECURSOS HUMANOS Y FINANCIEROS

Autorizó:

LIC MIGUEL RAMÍREZ PÉREZ
DIRECTOR GENERAL DE ADMINISTRACIÓN



PPD PRESUPUESTO PARTICIPATIVO PARA LAS DELEGACIONES

UNIDAD RESPONSABLE: 02 CD 04 DELEGACIÓN POLÍTICA DE COYOACÁN

COLONIA O PUEBLO ORIGINARIO	PROYECTO	DESCRIPCIÓN	AVANCE DEL PROYECTO (%)	PRESUPUESTO (Pesos con dos decimales)			
				ORIGINAL * 1	MODIFICADO 2	EJERCIDO 3	VAR. % 3/2
VILLA PANAMERICANA 3ERA. SECCIÓN (U HAB)	Equipamiento	REHABILITACION DEL CAMINO ROJO	100	319,220.00	322,554.50	322,554.50	100.0%
VILLA PANAMERICANA 5TA. SECCIÓN (U HAB)	Obras y servicios	REHABILITACION DE AREAS VERDES Y ARBOLADO	100	319,220.00	322,328.23	322,328.23	100.0%
COPIILCO EL BAJO	Obras y servicios	GUARNICIONES Y BANQUETAS CALLES DE LA COLONIA COMO VICTORIA ENTRE LORETO Y 21 DE AGOSTO Y LORETO Y PALMA	100	319,220.00	306,168.95	306,168.95	100.0%
EL ROSEDAL	Obras y servicios	GUARNICIONES Y BANQUETAS EN MAL ESTADO	100	319,220.00	314,720.79	314,720.79	100.0%
HERMOSILLO	Obras y servicios	CONSTRUCCIÓN DE RAMPAS PARA PERSONAS CON DISCAPACIDAD. EDIFICIOS BRASIL, VENEZUELA ENTRADA D, MÉXICO ENTRADA G.	100	319,220.00	329,538.66	329,538.66	100.0%
INTEGRACION LATINOAMERICANA (U HAB)	Obras y servicios	CONSTRUCCIÓN DE RAMPAS PARA PERSONAS CON DISCAPACIDAD. EDIFICIOS BRASIL, VENEZUELA ENTRADA D, MÉXICO ENTRADA G.	100	319,220.00	333,740.50	333,740.50	100.0%
SAN LUCAS (BARR)	Obras y servicios	GUARNICIONES Y BANQUETAS DE LA COLONIA, EN EL PERÍMETRO	100	319,220.00	315,203.05	315,203.05	100.0%
PETROLERA TAXQUEÑA	Prevención del delito	GUARNICIONES, BANQUETAS Y RAMPAS	100	319,220.00	314,948.05	314,948.05	100.0%
CUADRANTE DE SAN FRANCISCO	Obras y servicios	PAVIMENTACIÓN. CALLE COSTADO ATRIO DE SAN FRANCISCO, ENTRE LAS CALLES PROL. ATRIO DE SAN FRANCISCO Y CERRO CANTERA	100	319,220.00	317,462.18	317,462.18	100.0%
DE LA CANDELARIA (PBLO)	Obras y servicios	NIVELACIÓN DE ADOQUÍN EN ARROLLO VEHICULAR	100	319,220.00	317,808.51	317,808.51	100.0%
SAN FRANCISCO CULHUACAN (PBLO)	Obras y servicios	BACHEO Y TOPES. PERÍMETRO DELEGACIONAL DE AV. NAVAL MILITAR A CALLE EJIDO	100	319,220.00	317,462.18	317,462.18	100.0%
CIUDAD UNIVERSITARIA	Obras y servicios	PAVIMENTACIÓN DE ESTACIONAMIENTO	100	319,220.00	317,462.18	317,462.18	100.0%

Elaboró:

L.C. EDUARDO A. VÁZQUEZ CAMACHO
DIRECTOR DE RECURSOS HUMANOS Y FINANCIEROS

Autorizó:

LIC MIGUEL RAMÍREZ PÉREZ
DIRECTOR GENERAL DE ADMINISTRACIÓN



PPD PRESUPUESTO PARTICIPATIVO PARA LAS DELEGACIONES

UNIDAD RESPONSABLE: 02 CD 04 DELEGACIÓN POLÍTICA DE COYOACÁN

COLONIA O PUEBLO ORIGINARIO	PROYECTO	DESCRIPCIÓN	AVANCE DEL PROYECTO (%)	PRESUPUESTO (Pesos con dos decimales)			
				ORIGINAL * 1	MODIFICADO 2	EJERCIDO 3	VAR. % 3/2
VILLA PANAMERICANA 4TA. SECCIÓN (U HAB)	Prevención del delito	ADOCRETO	100	319,220.00	317,462.18	317,462.18	100.0%
CENTRO URBANO TLALPAN (U HAB)	Obras y servicios	GUARNICIONES Y BANQUETAS EN MAL ESTADO	100	319,220.00	282,329.94	282,329.94	100.0%
CTM IX CULHUACAN (U HAB)	Obras y servicios	GUARNICIONES Y BANQUETAS EN EL INTERIOR DE LA UNIDAD	100	319,220.00	333,685.54	333,685.54	100.0%
CTM VIIIA CULHUACAN (U HAB)	Obras y servicios	BANQUETAS EN LA UNIDAD LAS QUE SE ENCUENTRAN EN MAL ESTADO. SOLICITAN MODIFICACIÓN A LUMINARIAS	100	319,220.00	310,385.16	310,385.16	100.0%
CTM X CULHUACAN (U HAB)	Obras y servicios	BANQUETAS, GUARNICIONES Y RAMPAS, AL INTERIOR DE LA UNIDAD	100	319,220.00	282,320.26	282,320.26	100.0%
EL MIRADOR	Obras y servicios	FLUJO VEHICULAR (CAMBIO POR BANQUETAS)	100	319,220.00	314,963.60	314,963.60	100.0%
LOS GIRASOLES I	Obras y servicios	DEMOLICIÓN Y FABRICACIÓN DE BANQUETAS Y GUARNICIONES EN LA COLONIA, LAS QUE SE ENCUENTRAN EN MAL ESTADO	100	319,220.00	269,858.93	269,858.93	100.0%
LOS GIRASOLES II	Obras y servicios	REPARACION DE BANQUETAS Y GUARNICIONES EN MAL ESTADO EN LA COLONIA	100	319,220.00	233,718.08	233,718.08	100.0%
PRADOS DE COYOACAN	Obras y servicios	REHABILITACIÓN DE BANQUETAS EN MAL ESTADO, REGISTROS DE LUZ DETERIORADOS Y CAMBIO DE REJILLAS DE ALCANTARILLA EN MAL ESTADO	100	319,220.00	329,278.91	329,278.91	100.0%
SANTA CECILIA	Obras y servicios	GUARNICIONES Y BANQUETAS EN LA COLONIA	100	319,220.00	438,236.92	438,236.92	100.0%
VILLA QUIETUD (FRACC)	Obras y servicios	CONCLUSIÓN DE LA REMOCIÓN DE LAS BANQUETAS PERIMETRALES DEL PARQUE Y ASFALTO EN TROTAPISTA	100	319,220.00	395,963.33	395,963.33	100.0%
ALIANZA POPULAR REVOLUCIONARIA (U HAB) II	Obras y servicios	RENIVELACIÓN DE PASILLOS Y TRATAMIENTO DE RAÍCES AL INTERIOR DE LA UNIDAD	100	319,220.00	236,571.85	236,571.85	100.0%

Elaboró:

L.C. EDUARDO A. VÁZQUEZ CAMACHO
DIRECTOR DE RECURSOS HUMANOS Y FINANCIEROS

Autorizó:

LIC MIGUEL RAMÍREZ PÉREZ
DIRECTOR GENERAL DE ADMINISTRACIÓN



PPD PRESUPUESTO PARTICIPATIVO PARA LAS DELEGACIONES

UNIDAD RESPONSABLE: 02 CD 04 DELEGACIÓN POLÍTICA DE COYOACÁN

COLONIA O PUEBLO ORIGINARIO	PROYECTO	DESCRIPCIÓN	AVANCE DEL PROYECTO (%)	PRESUPUESTO (Pesos con dos decimales)			
				ORIGINAL * 1	MODIFICADO 2	EJERCIDO 3	VAR. % 3/2
PEDREGAL DE STO DOMINGO II	Prevención del delito	BANQUETAS	100	319,220.00	328,319.50	328,319.50	100.0%
LOS CIPRESES	Prevención del delito	BANQUETAS	100	319,220.00	392,227.98	392,227.98	100.0%
CHIMALISTAC	Prevención del delito	LUMINARIAS NUEVAS, TIPO COLONIAL	100	319,220.00	319,202.07	319,202.07	100.0%
DEL CARMEN	Prevención del delito	ALUMBRADO PÚBLICO, SUSTITUCIÓN DE COMPONENTES	100	319,220.00	319,202.24	319,202.24	100.0%
OXTOPULCO UNIVERSIDAD	Obras y servicios	SENDERO SEGURO PROYECTO, LUMINARIA POSTE CORTO	100	319,220.00	319,202.24	319,202.24	100.0%
PEDREGAL DE SAN FRANCISCO (FRACC)	Infraestructura urbana	LUMINARIA DE POSTE CORTO, DE 0.60 MTS. DE ALTURA TIPO DECORATIVO	100	319,220.00	319,202.24	319,202.24	100.0%
PRADO CHURUBUSCO	Prevención del delito	SENDERO SEGURO LUMINARIAS DE POSTE CORTO, TIPO VELA CRUZ DEL SUR Y OSA MAYOR	100	319,220.00	319,202.24	319,202.24	100.0%
CAFETALES II (RDCIAL)	Prevención del delito	LUMINARIAS, SUSTITUCIÓN DE LAMPARAS COMPLETAS (CARCASAS)	100	319,220.00	319,202.24	319,202.24	100.0%
CARMEN SERDAN	Prevención del delito	LUMINARIAS, 50% MANTENIMIENTO SUSTITUCIÓN DE COMPONENTES Y 50% PARA LUMINARIAS POSTE CORTO	100	319,220.00	319,202.24	319,202.24	100.0%
EDUCACION	Prevención del delito	LUMINARIAS FALTANTES PARA EL 2012, 30% POSTE CORTO DE 4 MTS DE ALTURA, 30% LUMINARIAS ADOSADAS, 30% MURO O POSTE EXISTENTE Y 10% DE SUSTITUCION A COMPONENTES, MANTENIMIENTO.	100	319,220.00	319,202.24	319,202.24	100.0%
EJIDO DE SAN FRANCISCO CULHUACAN	Prevención del delito	INSTALACIÓN, SUSTITUCIÓN Y MANTENIMIENTO DE ALUMBRADO PÚBLICO, 20% MANTENIMIENTO SUSTITUCIÓN DE COMPONENTES, 40% BRAZOS Y BETAS ADOSADOS A MUROS Y 40% SUSTITUCIÓN DE LAMPARA COMPLETA (CARCASA)	100	319,220.00	319,202.24	319,202.24	100.0%
ESPARTACO	Prevención del delito	INSTALACIÓN, SUSTITUCIÓN Y MANTENIMIENTO DE ALUMBRADO PÚBLICO, 100% DEL RECURSO PARA SUMINISTRO E INSTALACIÓN DE POSTE CORTO DE 4.00 MTS	100	319,220.00	319,202.24	319,202.24	100.0%

Elaboró:

L.C. EDUARDO A. VÁZQUEZ CAMACHO
DIRECTOR DE RECURSOS HUMANOS Y FINANCIEROS

Autorizó:

LIC MIGUEL RAMÍREZ PÉREZ
DIRECTOR GENERAL DE ADMINISTRACIÓN



PPD PRESUPUESTO PARTICIPATIVO PARA LAS DELEGACIONES

UNIDAD RESPONSABLE: 02 CD 04 DELEGACIÓN POLÍTICA DE COYOACÁN

COLONIA O PUEBLO ORIGINARIO	PROYECTO	DESCRIPCIÓN	AVANCE DEL PROYECTO (%)	PRESUPUESTO (Pesos con dos decimales)			
				ORIGINAL * 1	MODIFICADO 2	EJERCIDO 3	VAR. % 3/2
INFONAVIT CULHUACAN ZONA 2 (U HAB)	Prevención del delito	LUMINARIAS POSTE CORTO, EN EL PERIMETRO DE LA U.H.	100	319,220.00	319,202.24	319,202.24	100.0%
LAS CAMPANAS	Prevención del delito	LUMINARIAS EN LA COLONIA 40% MANTENIMIENTO AL ALUMBRADO EXISTENTE Y 60% LUMINARIAS POSTE CORTO	100	319,220.00	319,202.24	319,202.24	100.0%
LOS SAUCES (FRACC)	Prevención del delito	LUMINARIAS POSTE CORTO AL INTERIOR DEL FRACCIONAMIENTO	100	319,220.00	319,202.24	319,202.24	100.0%
PRESIDENTES EJIDALES	Prevención del delito	INSTALACIÓN DE LÁMPARAS	100	319,220.00	319,202.24	319,202.24	100.0%
ADOLFO RUIZ CORTINES I	Prevención del delito	LUMINARIAS	100	319,220.00	319,202.24	319,202.24	100.0%
AJUSCO I	Prevención del delito	LUMINARIAS, SUSTITUCIÓN DE COMPONENTES MANTENIMIENTO AL ALUMBRADO EXISTENTE	100	319,220.00	319,202.24	319,202.24	100.0%
AJUSCO III	Prevención del delito	LUMINARIAS, 100% DEL RECURSO PARA LUMINARIAS CON BRAZO Y EETA ADOSADAS A MURO	100	319,220.00	319,202.24	319,202.24	100.0%
BOSQUES DE TETLAMEYA	Prevención del delito	ALUMBRADO PUBLICO, POSTE CORTO DE 4.00 MTS DE ALTURA	100	319,220.00	319,202.24	319,202.24	100.0%
CANTIL DEL PEDREGAL	Prevención del delito	LUMINARIAS DE CELDAS FOTOSOLARES	100	319,220.00	319,202.24	319,202.24	100.0%
INSURGENTES CUICUILCO	Prevención del delito	LUMINARIAS POSTE CORTO SOBRE AV. DEL IMAN Y CALLE SELVA	100	319,220.00	319,202.24	319,202.24	100.0%
PEDREGAL DE LA ZORRA	Prevención del delito	LUMINARIAS, SUSTITUCIÓN DE CARCASAS POR LAMPARAS BETAS	100	319,220.00	319,202.24	319,202.24	100.0%
PEDREGAL DE STO DOMINGO III	Prevención del delito	LUMINARIAS, SUSTITUCIÓN DE COMPONENTES MANTENIMIENTO AL ALUMBRADO EXISTENTE	100	319,220.00	319,202.25	319,202.25	100.0%
ADOLFO RUIZ CORTINES II	Obras y servicios	GUARNICIONES Y BANQUETAS EN MAL ESTADO EN LA COLONIA, SOLICITAN LAMPARAS CON BRAZO ADOSADO A MURO	100	319,220.00	319,202.25	319,202.25	100.0%

Elaboró:

L.C. EDUARDO A. VAZQUEZ CAMACHO
DIRECTOR DE RECURSOS HUMANOS Y FINANCIEROS

Autorizó:

LIC MIGUEL RAMÍREZ PÉREZ
DIRECTOR GENERAL DE ADMINISTRACIÓN



PPD PRESUPUESTO PARTICIPATIVO PARA LAS DELEGACIONES

UNIDAD RESPONSABLE: 02 CD 04 DELEGACIÓN POLÍTICA DE COYOACÁN

COLONIA O PUEBLO ORIGINARIO	PROYECTO	DESCRIPCIÓN	AVANCE DEL PROYECTO (%)	PRESUPUESTO (Pesos con dos decimales)			
				ORIGINAL * 1	MODIFICADO 2	EJERCIDO 3	VAR. % 3/2
PEDREGAL DE STO DÓMINGO V	Prevención del delito	LUMINARIAS, SUSTITUCIÓN DE COMPONENTES MANTENIMIENTO AL ALUMBRADO EXISTENTE	100	319,220.00	319,202.25	319,202.25	100.0%
PEDREGAL DEL MAUREL	Prevención del delito	LUMINARIAS, POSTE CORTO	100	319,220.00	319,202.25	319,202.25	100.0%
AJUSCO II	Prevención del delito	LUMINARIAS, SUSTITUCIÓN DE COMPONENTES MANTENIMIENTO AL ALUMBRADO EXISTENTE	100	319,220.00	319,202.25	319,202.25	100.0%
SAN PABLO TEPETLAPA (PBLO)	Prevención del delito	LUMINARIAS, SUSTITUCIÓN DE COMPONENTES MANTENIMIENTO AL ALUMBRADO EXISTENTE	100	319,220.00	319,202.25	319,202.25	100.0%
XOTEPINGO	Prevención del delito	LUMINARIAS, SUSTITUCIÓN DE COMPONENTES MANTENIMIENTO AL ALUMBRADO EXISTENTE	100	319,220.00	319,202.25	319,202.25	100.0%
CTM IX-A CULHUACAN (U. HAB)	Prevención del delito	LUMINARIAS, SUSTITUCIÓN DE COMPONENTES MANTENIMIENTO AL ALUMBRADO EXISTENTE	100	319,220.00	319,202.25	319,202.25	100.0%
CTM V CULHUACAN (U. HAB)	Prevención del delito	LUMINARIAS, SUSTITUCIÓN DE COMPONENTES MANTENIMIENTO AL ALUMBRADO EXISTENTE	100	319,220.00	319,202.25	319,202.25	100.0%
COPIICO EL ALTO	Prevención del delito	LUMINARIAS, SUSTITUCIÓN DE COMPONENTES MANTENIMIENTO AL ALUMBRADO EXISTENTE	100	319,220.00	319,202.25	319,202.25	100.0%
VIEJO EJIDO DE SANTA ÚRSULA	Prevención del delito	LUMINARIAS, SUSTITUCIÓN DE COMPONENTES MANTENIMIENTO AL ALUMBRADO EXISTENTE	100	319,220.00	319,202.25	319,202.25	100.0%
CTM VIII CULHUACAN (U. HAB)	Prevención del delito	LUMINARIAS, SUSTITUCIÓN DE COMPONENTES MANTENIMIENTO AL ALUMBRADO EXISTENTE	100	319,220.00	319,202.25	319,202.25	100.0%
PEDREGAL DE STO DOMINGO VI	Prevención del delito	LUMINARIAS, SUSTITUCIÓN DE COMPONENTES MANTENIMIENTO AL ALUMBRADO EXISTENTE	100	319,220.00	319,202.25	319,202.25	100.0%
LA CONCEPCIÓN (BARR.)	Prevención del delito	LUMINARIAS, SUSTITUCIÓN DE COMPONENTES MANTENIMIENTO AL ALUMBRADO EXISTENTE	100	319,220.00	319,202.25	319,202.25	100.0%

Elaboró:

L.C. EDUARDO A. VAZQUEZ CAMACHO
DIRECTOR DE RECURSOS HUMANOS Y FINANCIEROS

Autorizó:

LIC MIGUEL RAMÍREZ PÉREZ
DIRECTOR GENERAL DE ADMINISTRACIÓN



PPD PRESUPUESTO PARTICIPATIVO PARA LAS DELEGACIONES

UNIDAD RESPONSABLE: 02 CD 04 DELEGACIÓN POLÍTICA DE COYOACÁN

COLONIA O PUEBLO ORIGINARIO	PROYECTO	DESCRIPCIÓN	AVANCE DEL PROYECTO (%)	PRESUPUESTO (Pesos con dos decimales)			
				ORIGINAL * 1	MODIFICADO 2	EJERCIDO 3	VAR. % 3/2
SAN MATEO (BARR.)	Prevención del delito	LUMINARIAS, SUSTITUCIÓN DE COMPONENTES MANTENIMIENTO AL ALUMBRADO EXISTENTE	100	319,220.00	319,202.25	319,202.25	100.0%
EMILIANO ZAPATA (U. HAB.)	Prevención del delito	LUMINARIAS, SUSTITUCIÓN DE COMPONENTES MANTENIMIENTO AL ALUMBRADO EXISTENTE	100	319,220.00	319,202.25	319,202.25	100.0%
INFONAVIT CULHUACAN ZONA 1 (U HAB)	Prevención del delito	SENDERO SEGURO, LUMINARIA POSTE CORTO DE 4.00 MTS DE ALTURA	100	319,220.00	319,202.25	319,202.25	100.0%
LA MAGDALENA CULHUACAN (BARR)	Equipamiento	PAVIMENTACIÓN, SOLICITAN MODIFICACIÓN A LUMINARIAS, (SENDERO SEGURO)	100	319,220.00	319,202.25	319,202.25	100.0%
VILLAS DEL PEDREGAL (U HAB)	Obras y servicios	PAVIMENTO DE PIEDRA BOLA	100	319,220.00	319,220.00	319,220.00	100.0%
VILLA PANAMERICANA 7MA. SECCIÓN (U HAB)	Obras y servicios	GUARNICIONES Y BANQUETAS EN MAL ESTADO EN LA COLONIA	100	319,220.00	320,456.80	320,456.80	100.0%
CAFETALES I (RDCIAL)	Obras y servicios	BANQUETAS Y GUARNICIONES EN MAL ESTADO EN LA COLONIA	100	319,220.00	317,983.20	317,983.20	100.0%
LOS ROBLES (FRACC)	Obras y servicios	PAVIMENTO DE PIEDRA BOLA	100	319,220.00	319,219.99	319,219.99	100.0%
VILLA COYOACAN	Equipamiento	SALÓN DE USOS MÚLTIPLES ==> CAMBIO A NOMENCLATURA	100	319,220.00	301,049.70	301,049.70	100.0%
ROMERO DE TERREROS	Prevención del delito (Participación Ciudadana)	CÁMARAS DE CIRCUITO CERRADO	100	319,220.00	319,219.01	319,219.01	100.0%
EL PARQUE DE COYOACAN (FRACC)	Prevención del delito (Participación Ciudadana)	CÁMARAS DE SEGURIDAD	100	319,220.00	154,000.90	154,000.90	100.0%

Elaboró:

L.C. EDUARDO A. VAZQUEZ CAMACHO
DIRECTOR DE RECURSOS HUMANOS Y FINANCIEROS

Autorizó:

LIC MIGUEL RAMÍREZ PÉREZ
DIRECTOR GENERAL DE ADMINISTRACIÓN



PPD PRESUPUESTO PARTICIPATIVO PARA LAS DELEGACIONES

UNIDAD RESPONSABLE: 02 CD 04 DELEGACIÓN POLÍTICA DE COYOACÁN

COLONIA O PUEBLO ORIGINARIO	PROYECTO	DESCRIPCIÓN	AVANCE DEL PROYECTO (%)	PRESUPUESTO (Pesos con dos decimales)			
				ORIGINAL * 1	MODIFICADO 2	EJERCIDO 3	VAR. % 3/2
LOS OLIVOS (FRACC)	Prevención del delito (Participación Ciudadana)	CÁMARAS DE SEGURIDAD (PRIVADAS)	100	319,220.00	319,220.01	319,220.01	100.0%
MEDIA LUNA	Prevención del delito (Participación Ciudadana)	CAMARAS DE VIDEO	100	319,220.00	319,220.01	319,220.01	100.0%
OLIMPICA	Prevención del delito (Participación Ciudadana)	EQUIPAMIENTO DE CAMARA DE SEGURIDAD	100	319,220.00	319,220.01	319,220.01	100.0%
HACIENDAS DE COYOACAN (FRACC)	Prevención del delito (Participación Ciudadana)	INSTALACIÓN DE CÁMARAS DE VIGILANCIA	100	319,220.00	317,480.01	317,480.01	100.0%
JOYAS DEL PEDREGAL (FRACC)	Prevención del delito (Participación Ciudadana)	AMPLIACION Y ACTUALIZACION DEL C.C.T.V. AL INTERIOR DEL CONDOMINIO	100	319,220.00	319,220.01	319,220.01	100.0%
TOTALES				45,010,020.00	44,805,689.24	44,805,689.24	100.0%

Elaboró:
L.C. EDUARDO A. VAZQUEZ CAMACHO
DIRECTOR DE RECURSOS HUMANOS Y FINANCIEROS

Autorizó:
LIC MIGUEL RAMÍREZ PÉREZ
DIRECTOR GENERAL DE ADMINISTRACIÓN



Gobierno del Distrito Federal
Secretaría de Finanzas

REA


REMANENTES DE EJERCICIOS ANTERIORES




REA REMANENTES DE EJERCICIOS ANTERIORES

UNIDAD RESPONSABLE: 02 CD 04 DELEGACIÓN POLÍTICA DE COYOACÁN

FI/F	MONTO (Pesos con dos decimales)			FUENTE DE FINANCIAMIENTO	DESTINO DEL GASTO
	REMANENTE	RENDIMIENTOS FINANCIEROS	EJERCIDO		
(3)	(4)	(5)		(6)	(7)
<h1>NO APLICABLE</h1>					

Elaboró:

 L.C. EDUARDO A. VÁZQUEZ CAMACHO
 DIRECTOR DE RECURSOS HUMANOS Y FINANCIEROS

Autorizó:

 LIC MIGUEL RAMÍREZ PÉREZ
 DIRECTOR GENERAL DE ADMINISTRACIÓN



Gobierno del Distrito Federal
Secretaría de Finanzas

RP

REMANENTES PRESUPUESTALES 2012



RP REMANENTES PRESUPUESTALES 2012

UNIDAD RESPONSABLE: 02 CD 04 DELEGACIÓN POLÍTICA DE COYOACÁN

CONCEPTO	MONTO
(2) Ingresos Propios Aportaciones del GDF Transferencias del Gobierno Federal * Recursos Crediticios	(3)
NO APLICABLE	

* Desglosar por fondo, programa o convenio.

Elaboró:

L.C. EDUARDO A. VÁZQUEZ CAMACHO
DIRECTOR DE RECURSOS HUMANOS Y FINANCIEROS

Autorizó:

LIC MIGUEL RAMÍREZ PÉREZ
DIRECTOR GENERAL DE ADMINISTRACIÓN



Gobierno del Distrito Federal
Secretaría de Finanzas

ADYS

AYUDAS,
DONATIVOS Y SUBSIDIOS



ADys AYUDAS, DONATIVOS Y SUBSIDIOS

UNIDAD RESPONSABLE: 02 CD 04 DELEGACIÓN POLÍTICA DE COYOACÁN

AYUDAS, DONATIVOS Y SUBSIDIOS	BENEFICIARIO		PRESUPUESTO (pesos con dos decimales)			CARACTERÍSTICAS
	TIPO ^{1/}	TOTAL	ORIGINAL	MODIFICADO	EJERCIDO	
ATENCIÓN DELEGACIONAL AL DESARROLLO DE LA NIÑEZ	NIÑO	4,000	\$1,000,000.00	\$982,752.00	\$982,752.00	ENTREGA DE JUGUETES DEL DÍA DE REYES EN BENEFICIO DE LA POBLACIÓN USUARIA DE LOS CENTROS DE DESARROLLO COMUNITARIO Y CENTRO DE DESARROLLO INFANTIL
INFRAESTRUCTURA CULTURAL	INMUEBLE	1	\$0.00	\$1,000,000.00	\$1,000,000.00	EN EL MARCO DE LAS FUNCIONES QUE REALIZA EL CONSEJO NACIONAL PARA LA CULTURA Y LAS ARTES ENTRE LAS CUALES SE ENCUENTRA AYUDAR A LA MEJORA DE LOS INMUEBLES EN ESTE CASO A LA CASA DE LAS MARIONETAS DENTRO DEL PROGRAMA DE APOYO A LA INFRAESTRUCTURA CULTURAL DE LOS ESTADOS CONVENIO DE COLABORACIÓN CNCA/DGVC/COLB/2368/2012 OFICIO DE AUTORIZACIÓN DGC/544/2012 DE FECHA 3 DE FEBRERO DE 2012 CORRESPONDIENTE AL DICTAMEN DE APLICACIÓN DE LA NORMA DE ORDENACIÓN PARTICULAR PARA EQUIPAMIENTO SOCIAL Y/O DE INFRAESTRUCTURA, DE UTILIDAD PÚBLICA DE INTERÉS GENERAL PARA LA CONSTRUCCIÓN DE CENTRO CULTURAL.
COMITES CIUDADANOS	COMITÉS	137	\$0.00	\$3,425,000.00	\$3,425,000.00	EN ATENCIÓN AL OFICIO SG/07480/12, SIGNADO POR EL SECRETARIO DE GOBIERNO DEL DISTRITO FEDERAL, INSTRUYE A ESTE ÓRGANO POLÍTICO ADMINISTRATIVO A QUE DE ACUERDO A LO PÚBLICADO EN EL DECRETO DE PRESUPUESTO DE EGRESOS 2012, LA ASIGNACIÓN DE UN MONTO EQUIVALENTE A \$25,000.00 CADA UNO, POR ÚNICA OCASIÓN, DESTINADO A RECONOCER Y ESTIMULAR LA LABOR QUE LLEVAN A CABO LOS COMITÉS CIUDADANOS.
MUJER JOVEN, MUJER CON DERECHOS	PERSONA	19	\$0.00	\$45,000.00	\$45,000.00	FESTEJO DENOMINADO : GRAN BAILE NACIONAL DE QUINCEAÑERAS
TOTALES			\$1,000,000.00	\$5,452,752.00	\$5,452,752.00	

1/ Tipo de Beneficiario sea persona, grupo, asociación o empresa.

Elaboró:
L.C. EDUARDO A. VÁZQUEZ CAMACHO
DIRECTOR DE RECURSOS HUMANOS Y FINANCIEROS

Autorizó:
LIC MIGUEL RAMÍREZ PÉREZ
DIRECTOR GENERAL DE ADMINISTRACIÓN



Gobierno del Distrito Federal
Secretaría de Finanzas

FIDOGA

FIDEICOMISOS EN LOS QUE PARTICIPAN
LOS ÓRGANOS DE GOBIERNO Y AUTÓNOMOS

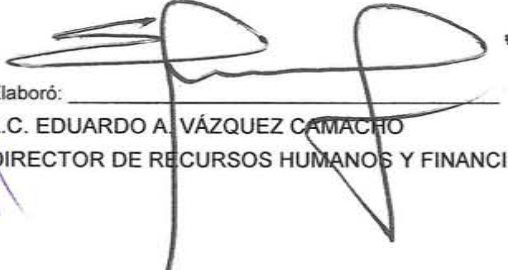


FIDOGA FIDEICOMISOS EN LOS QUE PARTICIPAN LOS ÓRGANOS DE GOBIERNO Y AUTÓNOMOS

UNIDAD RESPONSABLE: 02 CD 04 DELEGACIÓN POLÍTICA DE COYOACÁN

DENOMINACIÓN DEL FIDEICOMISO (2)	(Pesos con dos decimales)			DESTINO DEL GASTO (6)
	APORTACIÓN (3)	PRESUPUESTO EJERCIDO (4)	SALDO (5)	

NO APLICABLE

Elaboró: 
L.C. EDUARDO A. VÁZQUEZ CAMACHO
DIRECTOR DE RECURSOS HUMANOS Y FINANCIEROS

Autorizó: 
LIC MIGUEL RAMÍREZ PÉREZ
DIRECTOR GENERAL DE ADMINISTRACIÓN
Informe de Cuenta Pública 2012



Gobierno del Distrito Federal
Secretaría de Finanzas

IIDT

INGRESOS DISTINTOS A LAS
TRANSFERENCIAS DE LOS
ÓRGANOS DE GOBIERNO Y AUTÓNOMOS





IDT INGRESOS DISTINTOS A LAS TRANSFERENCIAS DE LOS ÓRGANOS DE GOBIERNO Y AUTÓNOMOS

UNIDAD RESPONSABLE: (1)

CONCEPTO	INGRESOS (Pesos con dos decimales)	A) ESPECIFICAR LOS RUBROS QUE GENERARON LOS INGRESOS
<p>(2)</p> <p>INGRESOS DISTINTOS A LAS TRANSFERENCIAS ^{1/}</p> <ul style="list-style-type: none"> - VENTA DE BIENES - VENTA DE SERVICIOS - INGRESOS DIVERSOS - VENTA DE INVERSIONES - RENDIMIENTOS FINANCIEROS - OTROS 	(3)	<p>A) (4)</p> <p style="font-size: 4em; text-align: center; font-weight: bold;">NO APLICABLE</p>

^{1/} Se refiere a los ingresos captados diferentes a las Transferencias del GDF (incluir los conceptos como la venta de bienes y servicios, así como los rendimientos financieros que generaron los ingresos).

Elaboró: 
L.C. EDUARDO A. VÁZQUEZ CAMACHO
 DIRECTOR DE RECURSOS HUMANOS Y FINANCIEROS

Autorizó: 
LIC MIGUEL RAMÍREZ PÉREZ
 DIRECTOR GENERAL DE ADMINISTRACIÓN



Gobierno del Distrito Federal
Secretaría de Finanzas

APOGA-I


ADECUACIONES PRESUPUESTALES
DE LOS ÓRGANOS DE GOBIERNO Y AUTÓNOMOS



APOGA-I ADECUACIONES PRESUPUESTALES DE LOS ÓRGANOS DE GOBIERNO Y AUTÓNOMOS

UNIDAD RESPONSABLE: 02 CD 04 DELEGACIÓN POLÍTICA DE COYOACÁN

CAPÍTULO DE GASTO	PRESUPUESTO (Pesos con dos decimales)		CAUSAS DE LAS ADECUACIONES AL PRESUPUESTO
	ORIGINAL	MODIFICADO	
(3)	(4)	(5)	(6)
NO APLICABLE			

Elaboró: 
 L.C. EDUARDO A. VÁZQUEZ CAMACHO
 DIRECTOR DE RECURSOS HUMANOS Y FINANCIEROS

Autorizó: 
 LIC MIGUEL RAMÍREZ PÉREZ
 DIRECTOR GENERAL DE ADMINISTRACIÓN



Gobierno del Distrito Federal
Secretaría de Finanzas

APOGA-II

ADECUACIONES PRESUPUESTALES
DE LOS ÓRGANOS DE GOBIERNO Y AUTÓNOMOS




APOGA-II ADECUACIONES PRESUPUESTALES DE LOS ÓRGANOS DE GOBIERNO Y AUTÓNOMOS

UNIDAD RESPONSABLE: 02 CD 04 DELEGACIÓN POLÍTICA DE COYOACÁN

PRESUPUESTO (Pesos con dos decimales)			
ORIGINAL: (2)	MODIFICADO: (3)	VARIACIÓN ABSOLUTA: (4 - 3) (4)	VARIACIÓN %: ((4/3)-1)*100 (5)
PROYECTOS, ACCIONES O PROGRAMAS ^{1/} (7)	PRESUPUESTO (Pesos con dos decimales)		CAUSAS DE LAS ADECUACIONES AL PRESUPUESTO (10)
	ORIGINAL (8)	MODIFICADO (9)	

NO APLICABLE

^{1/} Se refiere a programas públicos.

Elaboró:

 L.C. EDUARDO A. VÁZQUEZ SAMACHO
 DIRECTOR DE RECURSOS HUMANOS Y FINANCIEROS

Autorizó:

 LIC MIGUEL RAMÍREZ PÉREZ
 DIRECTOR GENERAL DE ADMINISTRACIÓN



Gobierno del Distrito Federal
Secretaría de Finanzas

V. SEGUIMIENTO DE MEDIDAS CORRECTIVAS



Gobierno del Distrito Federal
Secretaría de Finanzas

SMP-CMHALDF

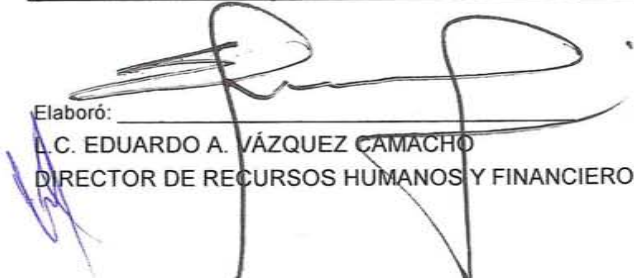
SEGUIMIENTO DE MEDIDAS PREVENTIVAS DE LA
CONTADURÍA MAYOR DE HACIENDA DE LA
ASAMBLEA LEGISLATIVA DEL DISTRITO FEDERAL




SMP-CMHALDF SEGUIMIENTO DE MEDIDAS PREVENTIVAS
CONTADURÍA MAYOR DE HACIENDA DE LA ASAMBLEA LEGISLATIVA DEL DISTRITO FEDERAL

UNIDAD RESPONSABLE: 02 CD 04 DELEGACIÓN POLÍTICA DE COYOACÁN

MEDIDA (2)	NIVEL DE ATENCIÓN			COMENTARIO DEL AVANCE (6)
	AT (3)	AP (4)	SA (5)	
NO APLICABLE				

Elaboró:

L.C. EDUARDO A. VÁZQUEZ CAMACHO
DIRECTOR DE RECURSOS HUMANOS Y FINANCIEROS

Autorizó:

LIC MIGUEL RAMÍREZ PÉREZ
DIRECTOR GENERAL DE ADMINISTRACIÓN