



GOBIERNO DEL
DISTRITO FEDERAL

CUENTA PÚBLICA
DEL
DISTRITO FEDERAL

2012



04 CO 01

SECRETARÍA DE DESARROLLO ECONÓMICO

CIUDAD DE MÉXICO

Decidieron juntos





“2013; AÑO DE BELISARIO DOMÍNGUEZ”

SEDECO/OS/ 141/2013.

México D. F., a 26 de marzo de 2013.

MARCO ANTONIO ALVARADO SÁNCHEZ
Director General de Contabilidad, Normatividad y
Cuenta Pública

En atención a los oficios SFDF/SE/180/2013 y DGCNCP/0540/2013, con fundamento en los artículos 122, apartado c, base primera, fracción V, inciso c), párrafo segundo, de la Constitución Política de los Estados Unidos Mexicanos; 43 último párrafo y 67 fracción XIII del Estatuto de Gobierno del D.F.; 46, 47, 52, 53 y 54 de la Ley General de Contabilidad Gubernamental; 15 fracción VIII, 30 fracción XV, de la Ley Orgánica de la Administración Pública del D.F.; 124, primer párrafo, 136 fracciones V y VI, 139, 140 primer párrafo, 141, 143 y 145 de la Ley de Presupuesto y Gasto eficiente del D.F.; 7 fracción VIII, inciso a), 34 fracciones II y XII del Reglamento Interior de la Administración Pública del D.F.; para el ejercicio Fiscal 2012, adjunto remito en medio magnetico y de forma impresa los formatos III, III-BIS, III.1, III.2, III.3, IV, V y VI de esta Secretaría de Desarrollo Económico.

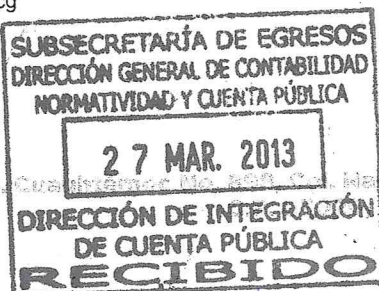
Sin más por el momento, me despido con un cordial saludo.

Atentamente,


SALOMÓN CHERTORIVSKI WOLDENBERG
Secretario de Desarrollo Económico.

- C.c.p Lic. Victoria Rodríguez Ceja.-Subsecretaria de Egresos.
- Ing. Alberto Osvaldo Flores Vega.-Contralor Interno.
- Ing. Edgar Rosas Chávez.-Director de Administración.
- Raúl López Centurión.-Subdirector de Recursos Financieros.
- Janet Rebollo Marín.-J.U.D. de Programación y Control Presupuestal.

SCW/RLC/rcg
Folio 00124



631

CON ANEXOS Y DISCO

RECIBIDO

02153

2013 MAR 27 P 2:44

SECRETARÍA DE EGRESOS
DIRECCIÓN GENERAL DE CONTABILIDAD
NORMATIVIDAD Y CUENTA PÚBLICA




Alvarado y c.s



SECRETARÍA DE DESARROLLO ECONÓMICO

INFORME DE CUENTA PÚBLICA 2012

Elaboró


Ing. Edgar Rosas Chávez
Director de Administración

Autorizó


Salomón Chertorivski Woldenberg
Secretario de Desarrollo Económico



IOE ANÁLISIS DE INGRESOS DE ENTIDADES Y ÓRGANOS DE GOBIERNO Y AUTÓNOMOS

UNIDAD RESPONSABLE: 04 C0 01 SECRETARÍA DE DESARROLLO ECONÓMICO

FUENTE DE INGRESOS	INGRESOS (Pesos con dos decimales)			IMPORTE DE LA VARIACIÓN [III-I] [III-II]	A) Explicación a la variación del captado respecto del original. B) Explicación a la variación del captado con relación al modificado.
	ORIGINAL [I]	MODIFICADO [II]	CAPTADO [III]		
<p>DISPONIBILIDAD INICIAL</p> <p>INGRESOS</p> <p>INGRESOS PROPIOS</p> <ul style="list-style-type: none"> - VENTA DE BIENES - VENTA DE SERVICIOS - INGRESOS DIVERSOS - VENTA DE INVERSIONES - OTROS <p>OPERACIONES AJENAS</p> <ul style="list-style-type: none"> - POR CUENTA DE TERCEROS - POR EROGACIONES RECUPERABLES <p>APORTACIONES DEL GDF</p> <ul style="list-style-type: none"> - CORRIENTES - CAPITAL <p>TRANSFERENCIAS FEDERALES ^{1/}</p> <ul style="list-style-type: none"> - CORRIENTES - CAPITAL <p>TOTAL DE INGRESOS</p>					<p>A) B)</p> <p style="text-align: center; font-size: 2em; font-weight: bold;">NO APLICA</p>

1/ Se refiere a los Ingresos que reciben del Sector Central, transferencias provenientes del Gobierno Federal que posteriormente se transfieren a las Entidades.

Elaboró: 
Raúl López Centurión
Subdirector de Recursos Financieros

Autorizó: 
Ing. Edgar Rosas Chávez
Director de Administración




IAA INGRESO DE APLICACIÓN AUTOMÁTICA

UNIDAD RESPONSABLE: 04 C0 01 SECRETARÍA DE DESARROLLO ECONÓMICO

CONCEPTOS	INGRESOS (Pesos con dos decimales)					
	ESTIMADO		VAR 2-1=(3)	RECAUDADO		VAR 5-4=(6)
	2011 (1)	2012 (2)		2011 (4)	2012 (5)	
TOTAL (2)						
APROVECHAMIENTOS	NO APLICA					
PRODUCTOS						

Elaboró:



Raúl López Centurión
 Subdirector de Recursos Financieros

Autorizó:



Ing. Edgar Rosas Chávez
 Director de Administración




IAAA INGRESOS POR APROVECHAMIENTOS DE APLICACIÓN AUTOMÁTICA

UNIDAD RESPONSABLE: 04 C0 01 SECRETARÍA DE DESARROLLO ECONÓMICO

CONCEPTOS	INGRESOS		
	CUOTA POR SERVICIO (Pesos con dos decimales)	NÚMERO DE SERVICIOS	IMPORTE (Pesos con dos decimales)
NO APLICA			
TOTAL			

Elaboró:


Raúl López Centurión
Subdirector de Recursos Financieros

Autorizó:


Ing. Edgar Rosas Chávez
Director de Administración



IPAA INGRESOS POR PRODUCTOS DE APLICACIÓN AUTOMÁTICA

UNIDAD RESPONSABLE: 04 C0 01 SECRETARÍA DE DESARROLLO ECONÓMICO

CONCEPTOS	INGRESOS		
	CUOTA POR SERVICIO (Pesos con dos decimales)	NÚMERO DE SERVICIOS	IMPORTE (Pesos con dos decimales)
NO APLICA			
TOTAL			

Elaboró:


Raúl López Centurión
Subdirector de Recursos Financieros

Autorizó:


Ing. Edgar Rosas Chávez
Director de Administración



ECG ANÁLISIS DE EGRESOS POR CAPÍTULO DE GASTO

UNIDAD RESPONSABLE: 04 C0 01 SECRETARÍA DE DESARROLLO ECONÓMICO

CAPÍTULO	PRESUPUESTO (Pesos con dos decimales)			IMPORTE DE LA VARIACIÓN [I-III] [II-III]	A) Explicación a la variación del original respecto del ejercido. B) Explicación a la variación del modificado respecto del ejercido.
	ORIGINAL [I]	MODIFICADO [II]	EJERCIDO [III]		
GASTO CORRIENTE	148,366,979.00	147,363,076.90	147,363,076.90		
1000	110,198,788.00	113,121,748.35	113,121,748.35	-2,922,960.35	A) La variación se debe a los recursos que se ampliaron para el pago de Sueldos base al personal permanente, Sueldos al personal a lista de raya base, Honorarios asimilables a salarios, Sueldos base al personal eventual, Retribuciones por servicios de carácter social, Prima quinquenal por años de servicios efectivos prestados, Prima de vacaciones, Prima dominical, Gratificación de fin de año, Horas extraordinarias, Guardias, Compensaciones, Compensaciones por servicios eventuales, Compensaciones, Compensaciones adicionales y provisionales por servicios especiales, Aportaciones a instituciones de seguridad social, Aportaciones a fondos de vivienda, Aportaciones al sistema para el retiro o a la administradora de fondos para el retiro y ahorro solidario, Primas por seguro de vida del personal civil, Primas por seguro de retiro del personal al servicio de las unidades responsables del gasto del Distrito Federal, Cuotas para el fondo de ahorro y fondo de trabajo, Vales, Apoyo económico por defunción de familiares directos, Asignaciones para requerimiento de cargos de servidores públicos de nivel técnico operativo, Asignaciones para prestaciones a personal sindicalizado y no sindicalizado, Lavado de ropa, Becas a hijos de trabajadores, Asignaciones para pago de antigüedad, Apoyos a la capacitación de los servidores públicos, Apoyos colectivos, Asignaciones para requerimiento de cargos de servidores públicos superiores y de mandos medios así como de líderes coordinadores y enlaces, Becas a hijos de trabajadores, Becas para licenciatura, Otras prestaciones sociales y económicas, Estímulos por productividad, eficiencia y calidad en el desempeño, Premio de antigüedad y Premio de asistencia.
				0.00	B) No existe variación del modificado respecto del ejercido

Elaboró:


Raúl López Centurión

Subdirector de Recursos Financieros

Autorizó:


Ing. Edgar Rosas Chávez
Director de Administración



ECG ANÁLISIS DE EGRESOS POR CAPÍTULO DE GASTO

UNIDAD RESPONSABLE: 04 C0 01 SECRETARÍA DE DESARROLLO ECONÓMICO

CAPÍTULO	PRESUPUESTO (Pesos con dos decimales)			IMPORTE DE LA VARIACIÓN [I-III] [II-III]	A) Explicación a la variación del original respecto del ejercido. B) Explicación a la variación del modificado respecto del ejercido.
	ORIGINAL [I]	MODIFICADO [II]	EJERCIDO [III]		
2000	5,390,471.00	3,903,064.34	3,903,064.34	1,487,406.66 0.00	A) Recursos destinados a la adquisición de Materiales, útiles y equipos menores de oficina, Materiales y útiles de impresión y reproducción, Materiales, útiles y equipos menores de tecnologías de la información y comunicaciones, Material impreso e información digital, Material de limpieza, Materiales y útiles de enseñanza, Productos alimenticios y bebidas para personas, Utensilios para el servicio de alimentación, Otros productos minerales no metálicos, Material eléctrico y electrónico, Artículos metálicos para la construcción, Materiales complementarios, Otros materiales y artículos de construcción y reparación, Materiales, accesorios y suministros de laboratorio, Fibras sintéticas, hules, plásticos y derivados, Combustibles, lubricantes y aditivos, Vestuario y uniformes, Prendas de seguridad y protección personal, Herramientas menores, Refacciones y accesorios menores de mobiliario y equipo de administración, educacional y recreativo, Refacciones y accesorios menores de equipo de cómputo y tecnologías de la información y Refacciones y accesorios menores de equipo de transporte. B) No existe variación del modificado respecto del ejercido

Elaboró:


Raúl López Centurión
Subdirector de Recursos Financieros

Autorizó:


Ing. Edgar Rosas Chávez
Director de Administración




ECG ANÁLISIS DE EGRESOS POR CAPÍTULO DE GASTO

UNIDAD RESPONSABLE: 04 C0 01 SECRETARÍA DE DESARROLLO ECONÓMICO

CAPÍTULO	PRESUPUESTO (Pesos con dos decimales)			IMPORTE DE LA VARIACIÓN [I-III] [II-III]	A) Explicación a la variación del original respecto del ejercido. B) Explicación a la variación del modificado respecto del ejercido.
	ORIGINAL [I]	MODIFICADO [II]	EJERCIDO [III]		
3000	32,377,720.00	30,338,264.21	30,338,264.21	2,039,455.79	<p>A) Recursos indispensables para Agua potable, Telefonía tradicional, Servicios de acceso de Internet, redes y procesamiento de información, Servicios integrales y otros servicios, Arrendamiento de mobiliario y equipo de administración, educacional y recreativo, Arrendamiento de equipo de transporte destinado a servicios públicos y la operación de programas públicos, Arrendamiento de activos intangibles, Otros arrendamientos, Servicios de consultoría administrativa, procesos, técnica y en tecnologías de la información, Servicios de capacitación, Servicios de investigación científica y desarrollo, Servicios de apoyo administrativo, fotocopiado e impresión, Servicios de vigilancia, Seguro de bienes patrimoniales, Conservación y mantenimiento menor de inmuebles, Instalación, reparación y mantenimiento de mobiliario y equipo de administración, educacional y recreativo, Instalación, reparación y mantenimiento de equipo de cómputo y tecnologías de la información, Reparación, mantenimiento y conservación de equipo de transporte destinados a servidores públicos y servicios administrativos, Instalación, reparación y mantenimiento de maquinaria, otros equipos y herramienta, Servicios de limpieza y manejo de desechos, Servicios de jardinería y fumigación, Difusión por radio, televisión y otros medios de mensajes sobre programas y actividades gubernamentales, Servicios de revelado de fotografías, Pasajes aéreos nacionales e internacionales, Pasajes terrestres al interior del Distrito Federal, Viáticos en el país, Viáticos en el extranjero, Otros servicios de traslado y hospedaje, Espectáculos culturales, Congresos y convenciones, Exposiciones, Gastos de representación, Servicios funerarios y de cementerio a los familiares de los civiles y pensionistas directos, Impuestos y derechos, Penas, multas, accesorios y actualizaciones, Impuesto sobre nóminas y Otros impuestos derivados de una relación laboral.</p> <p align="right">0.00</p> <p>B) No existe variación del modificado respecto del ejercido</p>

Elaboró: 
 Raúl López Centurión
 Subdirector de Recursos Financieros

Autorizó: 
 Ing. Edgar Rosas Chávez
 Director de Administración



ECG ANÁLISIS DE EGRESOS POR CAPÍTULO DE GASTO


UNIDAD RESPONSABLE: 04 C0 01 SECRETARÍA DE DESARROLLO ECONÓMICO

CAPÍTULO	PRESUPUESTO (Pesos con dos decimales)			IMPORTE DE LA VARIACIÓN [I-III] [II-III]	A) Explicación a la variación del original respecto del ejercicio. B) Explicación a la variación del modificado respecto del ejercicio.
	ORIGINAL [I]	MODIFICADO [II]	EJERCIDO [III]		
4000	400,000.00	0.00	0.00	400,000.00	A) Durante el ejercicio 2012 no se otorgaron Premios, por lo que estos recursos se reorientaron a otros capítulos de gasto para cubrir otras necesidades prioritarias.
GASTO DE CAPITAL	0.00	37,294.20	37,294.20	0.00	B) No existe variación del modificado respecto del ejercicio
5000	0.00	37,294.20	37,294.20	-37,294.20	A) La variación se debe a los recursos que se ejercieron para llevar a cabo el pago de Software (antivirus) correspondiente al ejercicio 2011 ADEFAS.
				0.0	B) No existe variación del modificado respecto del ejercicio
TOTAL UR	148,366,979.00	147,400,371.10	147,400,371.10		

Elaboró:


 Raúl López Centurión
 Subdirector de Recursos Financieros

Autorizó:


 Ing. Edgar Rosas Chávez
 Director de Administración



ERAA EGRESOS CON RECURSOS DE APLICACIÓN AUTOMÁTICA

UNIDAD RESPONSABLE: 04 C0 01 SECRETARÍA DE DESARROLLO ECONÓMICO

PARTIDAS DE GASTO	PRESUPUESTO (Pesos con dos decimales)					
	ORIGINAL		VAR 2-1=(3)	EJERCIDO		VAR 5-4=(6)
	2011 (1)	2012 (2)		2011 (4)	2012 (5)	
NO APLICA						

Elaboró: 
Raúl López Centurión
Subdirector de Recursos Financieros

Autorizó: 
Ing. Edgar Rosas Chávez
Director de Administración




EAI-RCR EGRESOS POR ACTIVIDAD INSTITUCIONAL CON RECURSOS DE CRÉDITO

UNIDAD RESPONSABLE: 04 C0 01 SECRETARÍA DE DESARROLLO ECONÓMICO

FI	F	SF	AI	DENOMINACIÓN	UNIDAD DE MEDIDA	R E S U L T A D O					
						FÍSICO			PRESUPUESTAL (Pesos con dos decimales)		
						ORIGINAL	MODIFICADO	ALCANZADO	ORIGINAL	MODIFICADO	EJERCIDO
NO APLICA											
				TOTAL UR							

Elaboró: 
 Raúl López Centurión
 Subdirector de Recursos Financieros

Autorizó: 
 Ing. Edgar Rosas Chávez
 Director de Administración




EAI-RAA EGRESOS POR ACTIVIDAD INSTITUCIONAL CON RECURSOS DE INGRESOS DE APLICACIÓN AUTOMÁTICA
 UNIDAD RESPONSABLE: 04 C0 01 SECRETARÍA DE DESARROLLO ECONÓMICO

FI	F	SF	AI	DENOMINACIÓN	UNIDAD DE MEDIDA	R E S U L T A D O													
						FÍSICO			PRESUPUESTAL (Pesos con dos decimales)										
						ORIGINAL	MODIFICADO	ALCANZADO	ORIGINAL	MODIFICADO	EJERCIDO								
				TOTAL UR															

NO APLICA

Elaboró: 
 Raúl López Centurión
 Subdirector de Recursos Financieros

Autorizó: 
 Ing. Edgar Rosas Chávez
 Director de Administración



EAI-RFI EGRESOS POR ACTIVIDAD INSTITUCIONAL CON RECURSOS FISCALES

UNIDAD RESPONSABLE: 04 C0 01 SECRETARÍA DE DESARROLLO ECONÓMICO

FI	F	SF	AI	DENOMINACIÓN	UNIDAD DE MEDIDA	R E S U L T A D O					
						FÍSICO			PRESUPUESTAL (Pesos con dos decimales)		
						ORIGINAL	MODIFICADO	ALCANZADO	ORIGINAL	MODIFICADO	EJERCIDO
1				Gobierno					61,631,238.00	65,184,704.99	65,184,704.99
	8			Otros servicios generales					59,491,489.00	63,459,546.32	63,459,546.32
	8	5		Otros					59,491,489.00	63,459,546.32	63,459,546.32
	8	5	002	Administración de recursos institucionales	Trámite	3.0	3.0	2.0	59,491,489.00	63,459,546.32	63,459,546.32
	7			Asuntos de orden público y de seguridad Interior					73,362.00	67,907.00	67,907.00
		2		Protección Civil					73,362.00	67,907.00	67,907.00
			013	Acciones de Prevención en Materia de Protección Civil	Acción	1.0	1.0	1.0	73,362.00	67,907.00	67,907.00
	2			Justicia					2,066,387.00	1,657,251.67	1,657,251.67
	2	4		Derechos humanos					2,066,387.00	1,657,251.67	1,657,251.67
	2	4	012	Planeación y diseño de programas y acciones en pro de la igualdad de género	Documento	1.0	1.0	1.0	328,450.00	449,702.00	449,702.00
	2	4	022	Promoción de igualdad de género	Acción	3.0	3.0	3.0	1,737,937.00	1,207,549.67	1,207,549.67
3				Desarrollo Económico					86,735,741.00	82,215,666.11	82,215,666.11
	9			Otras industrias y otros asuntos economicos					889,108.00	1,075,999.49	1,075,999.49
	9	3		Otros asuntos económicos					889,108.00	1,075,999.49	1,075,999.49
	9	3	009	Promoción del Desarrollo de la Mujer Microempresaria	Persona	80.0	80.0	80.0	889,108.00	1,075,999.49	1,075,999.49
	1			Asuntos económicos, comerciales y laborales en general					85,846,633.00	81,139,666.62	81,139,666.62
	1	1		Asuntos económicos y comerciales en general					85,846,633.00	81,139,666.62	81,139,666.62
	1	1	001	Desarrollo y fomento económico	Acción	1.0	1.0	1.0	12,035,381.00	10,378,342.17	10,378,342.17

Elaboró:


Raúl López Centurión
Subdirector de Recursos Financieros

Autorizó:


Ing. Edgar Rosas Chávez
Director de Administración



EAI-RFI EGRESOS POR ACTIVIDAD INSTITUCIONAL CON RECURSOS FISCALES


UNIDAD RESPONSABLE: 04 C0 01 SECRETARÍA DE DESARROLLO ECONÓMICO

FI	F	SF	AI	DENOMINACIÓN	UNIDAD DE MEDIDA	R E S U L T A D O					
						FÍSICO			PRESUPUESTAL (Pesos con dos decimales)		
						ORIGINAL	MODIFICADO	ALCANZADO	ORIGINAL	MODIFICADO	EJERCIDO
1	1	1	003	Fomento de empresas ecológicas en el D.F.	Acción	1.0	1.0	1.0	9,403,276.00	8,849,901.79	8,849,901.79
1	1	1	004	Gestión pública de la Central de Abasto de la Ciudad de México	Servicio	1.0	1.0	1.0	30,090,787.00	30,327,113.12	30,327,113.12
1	1	1	007	Regulación de sistemas de abasto	Acción	192.0	192.0	192.0	11,277,447.00	9,738,049.50	9,738,049.50
1	1	1	008	Regulación económica	Servicio	4.0	4.0	4.0	4,510,694.00	4,795,211.47	4,795,211.47
1	1	1	010	Sinfín-sistema de información integral	Variables Territoriales Integrales	6.0	6.0	6.0	3,179,635.00	3,688,905.61	3,688,905.61
1	1	1	011	Sistema de mercados públicos del Distrito Federal	Inspección	60.0	60.0	60.0	15,349,413.00	13,362,142.96	13,362,142.96
TOTAL UR									148,366,979.00	147,400,371.10	147,400,371.10

Elaboró: _____


 Raúl López Centurión
 Subdirector de Recursos Financieros

Autorizó: _____


 Ing. Edgar Rosas Chávez
 Director de Administración



EAI-RPR EGRESOS POR ACTIVIDAD INSTITUCIONAL CON RECURSOS PROPIOS DE ENTIDADES Y DE ÓRGANOS DE GOBIERNO Y AUTÓNOMOS
 UNIDAD RESPONSABLE: 04 C0 01 SECRETARÍA DE DESARROLLO ECONÓMICO

FI	F	SF	AI	DENOMINACIÓN	UNIDAD DE MEDIDA	R E S U L T A D O					
						FÍSICO			PRESUPUESTAL (Pesos con dos decimales)		
						ORIGINAL	MODIFICADO	ALCANZADO	ORIGINAL	MODIFICADO	EJERCIDO
NO APLICA											
				TOTAL UR							

Elaboró: 
 Raúl López Centurión
 Subdirector de Recursos Financieros

Autorizó: 
 Ing. Edgar Rosas Chávez
 Director de Administración




Gobierno del Distrito Federal
Secretaría de Finanzas

EAI-RFE EGRESOS POR ACTIVIDAD INSTITUCIONAL CON RECURSOS FEDERALES
 (INCLUIR EL NOMBRE DEL RAMO, FONDO, CONVENIO O SUBSIDIO)*

UNIDAD RESPONSABLE: 04 CO 01 SECRETARÍA DE DESARROLLO ECONÓMICO

FI	F	SF	AI	DENOMINACIÓN	UNIDAD DE MEDIDA	R E S U L T A D O S									
						FÍSICO			ÍNDICE DE CUMPLIMIENTO DE METAS		PRESUPUESTAL (Pesos con dos decimales)			ÍNDICE DE CUMPLIMIENTO PRESUPUESTAL	
						ORIGINAL (1)	MODIFICADO (2)	ALCANZADO (3)	3/1*100 =(4)	3/2*100 =(5)	ORIGINAL (6)	MODIFICADO (7)	EJERCIDO (8)	8/6*100 =(9)	8/7*100 =(10)
NO APLICA															

* Especificar el nombre del Ramo, Fondo, convenio o subsidio (Ramo 33, Ramo 23, FAM, FASSA, FORTAMUN, FIES, FADEF, FIES, HABITAT, APAZU, Seguro Popular, Caravanas de la Salud, entre otros).

Elaboró: 
 Raúl López Centurión
 Subdirector de Recursos Financieros

Autorizó: 
 Ing. Edgar Rosas Chávez
 Director de Administración

016



EAI-RDO EGRESOS POR ACTIVIDAD INSTITUCIONAL CON RECURSOS PROVENIENTES DE DONATIVOS
 (ESPECIFICAR LA FUENTE DE LOS DONATIVOS)*
 UNIDAD RESPONSABLE: 04 C0 01 SECRETARÍA DE DESARROLLO ECONÓMICO

FI	F	SF	AI	DENOMINACIÓN	UNIDAD DE MEDIDA	R E S U L T A D O					
						FÍSICO			PRESUPUESTAL (Pesos con dos decimales)		
						ORIGINAL	MODIFICADO	ALCANZADO	ORIGINAL	MODIFICADO	EJERCIDO
NO APLICA											
				TOTAL UR							

* Especificar la fuente de los recursos que se recibieron como donativos, pueden ser de origen federal, de instituciones internacionales, de gobiernos de otros países, entre otros, identificados con el Tipo de Recurso 8.

Elaboró:


 Raúl López Centurión
 Subdirector de Recursos Financieros

Autorizó:


 Ing. Edgar Rosas Chávez
 Director de Administración



EVPP EVALUACIÓN PROGRAMÁTICO-PRESUPUESTAL DE ACTIVIDADES INSTITUCIONALES


UNIDAD RESPONSABLE: 04 C0 01 SECRETARÍA DE DESARROLLO ECONÓMICO

VG	FI	F	SF	AI	DENOMINACIÓN	UNIDAD DE MEDIDA	R E S U L T A D O S													
							FÍSICO				PRESUPUESTAL (Pesos con dos decimales)				IARCM (%) IV/VIII					
							ORIGINAL [I]	MODIFICADO [II]	ALCANZADO [III]	ICMPP (%) III/II = [IV]	ORIGINAL [V]	MODIFICADO [VI]	EJERCIDO [VII]	IDBSPP (%) VII/VI = [VIII]						
04					Control y Evaluación de la Gestión Gubernamental															
	1				Gobierno															
		8			Otros servicios generales															
		8	5		Otros															
		8	5	002	Administración de recursos institucionales	Trámite	3.0	3.0	2.0	67%	59,491,489.00	63,459,546.32	63,459,546.32							
					Protección Civil						61,631,238.00	65,184,704.99	147,400,371.10							
					Asuntos de orden público y de seguridad Interior						59,491,489.00	63,459,546.32	63,459,546.32							
					Protección Civil						73,362.00	67,907.00	67,907.00							
					Acciones de Prevención en Materia de Protección Civil						73,362.00	67,907.00	67,907.00	100.0%						
					Género						73,362.00	67,907.00	67,907.00	100.0%						
					Justicia						88,802,128.00	83,872,917.78	83,872,917.78							
					Derechos humanos						2,066,387.00	1,657,251.67	1,657,251.67							
					Planeación y diseño de programas y acciones en pro de la igualdad de género	Documento	1.0	1.0	1.0	100%	2,066,387.00	1,657,251.67	1,657,251.67							
					Promoción de igualdad de género	Acción	1.0	1.0	1.0	100%	328,450.00	449,702.00	449,702.00	100.0%						
					Desarrollo Económico						1,737,937.00	1,207,549.67	1,207,549.67	100.0%						
					Otras industrias y otros asuntos economicos						86,735,741.00	82,215,666.11	82,215,666.11							
					Otros asuntos economicos						889,108.00	1,075,999.49	1,075,999.49							
					Promoción del Desarrollo de la Mujer Microempresaria	Persona	80.0	80.0	80.0	100%	889,108.00	1,075,999.49	1,075,999.49	100.0%						

Elaboró:


Raúl López Centurión
Subdirector de Recursos Financieros

Autorizó:


Ing. Edgar Rosas Chávez
Director de Administración



EVPP: EVALUACIÓN PROGRAMÁTICO-PRESUPUESTAL DE ACTIVIDADES INSTITUCIONALES

UNIDAD RESPONSABLE: 04 C0 01 SECRETARÍA DE DESARROLLO ECONÓMICO

VG	FI	F	SF	AI	DENOMINACIÓN	UNIDAD DE MEDIDA	R E S U L T A D O S								
							FÍSICO				PRESUPUESTAL (Pesos con dos decimales)				IARCM (%) IV/VIII
							ORIGINAL [I]	MODIFICADO [II]	ALCANZADO [III]	ICMPP (%) III/II = [IV]	ORIGINAL [V]	MODIFICADO [VI]	EJERCIDO [VII]	IDBSPP (%) VII/VI = [VIII]	
27		1			Fomento Económico					85,846,633.00	81,139,666.62	81,139,666.62			
		1			Asuntos económicos, comerciales y laborales en general					85,846,633.00	81,139,666.62	81,139,666.62			
		1	1		Asuntos económicos y comerciales en general					85,846,633.00	81,139,666.62	81,139,666.62			
		1	1	001	Desarrollo y fomento económico	Acción	1.0	1.0	1.0	100%	12,035,381.00	10,378,342.17	10,378,342.17	100.0%	100.0%
		1	1	003	Fomento de empresas ecológicas en el D.F.	Acción	1.0	1.0	1.0	100%	9,403,276.00	8,849,901.79	8,849,901.79	100.0%	100.0%
		1	1	004	Gestión pública de la Central de Abasto de la Ciudad de México	Servicio	1.0	1.0	1.0	100%	30,090,787.00	30,327,113.12	30,327,113.12	100.0%	100.0%
		1	1	007	Regulación de sistemas de abasto	Acción	192.0	192.0	192.0	100%	11,277,447.00	9,738,049.50	9,738,049.50	100.0%	100.0%
		1	1	008	Regulación económica	Servicio	4.0	4.0	4.0	100%	4,510,694.00	4,795,211.47	4,795,211.47	100.0%	100.0%
		1	1	010	Sinfin-sistema de información integral	VARIABLES Territoriales Integrales	6.0	6.0	6.0	100%	3,179,635.00	3,688,905.61	3,688,905.61	100.0%	100.0%
		1	1	011	Sistema de mercados públicos del Distrito Federal	Inspección	60.0	60.0	60.0	100%	15,349,413.00	13,362,142.96	13,362,142.96	100.0%	100.0%
TOTAL UR										148,366,979.00	147,400,371.10	147,400,371.10			

Elaboró:


Raúl López Centurión
Subdirector de Recursos Financieros

Autorizó:


Ing. Edgar Rosas Chávez
Director de Administración



AIRAIR AVANCE EN LOS INDICADORES DE LOS RESULTADOS DE LAS ACTIVIDADES INSTITUCIONALES REALIZADAS

UNIDAD RESPONSABLE: 04 C0 01 SECRETARÍA DE DESARROLLO ECONÓMICO

VG	FI	F	SF	AI	DENOMINACIÓN	UNIDAD DE MEDIDA	METAS 2012			ÍNDICE DE CUMPLIMIENTO DE METAS	
							ORIGINAL	MODIFICADA	ALCANZADA	A/O	A/M
4	1	8	5	002	Administración de recursos institucionales	Trámite	3.0	3.0	2.0	67%	67%

EJE ESTRATÉGICO: 04 Economía Competitiva e Incluyente

LÍNEA DE POLÍTICA: 4.6.2. Apoyaremos la articulación de cadenas productivas, mediante la generación de datos que orienten los proyectos de producción hacia aquellas actividades con mayor valor agregado. 4.6.6. Promoveremos la suma de la fuerza y el talento emprendedor de los agentes económicos del Distrito Federal para la definición de proyectos y metas comunes, inversiones y estrategias de desarrollo para las micro, pequeñas y medianas empresas, capaces de crear empleos y aumentar nuestra capacidad tecnológica y financiera.

- A) Acciones realizadas
- B) Explicación a la variación física del alcanzado respecto del original
- C) Explicación a la variación física del alcanzado respecto del modificado


A) **Pymes en Crecimiento:** Se apoyo la articulación de cadenas productivas que orientaron los procesos de producción y las actividades con valor agregado. Así como también se promovió la suma de la fuerza y el talento emprendedor de los ejecutivos económicos del Distrito Federal, así como inversiones y estrategias de desarrollo de las MIPYMES capaces de crear empleos y aumentar la capacidad tecnológica y financiera en la Ciudad de México. Se ofreció a la micro, pequeña y mediana empresa soluciones en materia de financiamiento, capacitación, incubación, comercio exterior y oportunidades de negocios, bajo la convicción de que la recuperación económica representó una invaluable oportunidad para emprendedores y empresarios para colocarse en una posición estratégica y aprovechar la nueva dinámica en que se movió la economía global.

2a. **Feria de Productos y Servicios:** El objetivo que tuvo la Segunda Feria de Productos y Servicios de la Ciudad de México 2012 fue promover la comercialización de productos y servicios que ofrecieron las micro y pequeñas empresas. Hubo desde alimentos, línea blanca, equipos de cómputo y tecnologías ecológicas, hasta dentistas y oftalmólogos. La población que se beneficio aproximadamente fue de 10,000 personas.


B) La variación del índice del Cumplimiento de las metas se debe a la renuncia de la Titular al frente de la Secretaría de Desarrollo Económico, que orilló a la cancelación de algunos eventos.

C) La variación corresponde a la no realización del evento denominado "Foro Económico".

Elaboró:


Raúl López Centurión
Subdirector de Recursos Financieros

Autorizó:


Ing. Edgar Rosas Chávez
Director de Administración

020



AIRAIR AVANCE EN LOS INDICADORES DE LOS RESULTADOS DE LAS ACTIVIDADES INSTITUCIONALES REALIZADAS

UNIDAD RESPONSABLE: 04 C0 01 SECRETARÍA DE DESARROLLO ECONÓMICO

VG	FI	F	SF	AI	DENOMINACIÓN	UNIDAD DE MEDIDA	METAS 2012			ÍNDICE DE CUMPLIMIENTO DE METAS	
							ORIGINAL	MODIFICADA	ALCANZADA	A/O	A/M
4	1	8	5	002	Administración de recursos institucionales	Trámite	3.0	3.0	2.0	67%	67%

EJE ESTRATÉGICO: 04 Economía Competitiva e Incluyente


LÍNEA DE POLÍTICA: 4.6.1. Se constituirán espacios de coparticipación, deliberación y consulta empresarial para explorar ventanas de oportunidad y propiciar el desarrollo económico. 4.6.18. El Gobierno de la Ciudad propiciará un ambiente de certidumbre jurídica, para estimular el crecimiento de la actividad económica y atracción de inversiones. 4.6.19. Se reducirá y simplificará la excesiva regulación económica, y se creará una auténtica política de fomento y desarrollo económico que aliente la apertura de nuevas empresas.

- A) Acciones realizadas
- B) Explicación a la variación física del alcanzado respecto del original
- C) Explicación a la variación física del alcanzado respecto del modificado

A) **Oficina de Apertura Rápida de Negocios:** El objetivo de la Oficina de Apertura Rápida de Negocios es orientar a Emprendedores y Empresarios en el cumplimiento de las regulaciones a las que están sujetas las actividades económicas y apoyarlas en las gestiones para la apertura de sus negocios. Asimismo, otorgar certeza jurídica a los proyectos de inversión de los sectores comercio, servicios, industria y desarrollo inmobiliario. En la Oficina de Apertura Rápida de Negocios se ofreció atención personalizada y asesoría a 1,381 empresarios y emprendedores, de estos, 619 presentaron Proyectos de Inversión que representaron un monto de inversión de 6,331.5 millones de pesos y la generación de 16, 836 empleos. Asimismo, se realizó el seguimiento estadístico de los proyectos ingresados a la Oficina de Apertura Rápida de Negocios, clasificándolos en aprobados y rechazados para integrarlos de acuerdo al status que guarda su gestión: en proceso, concluidos y dados de baja. En todos los seguimientos se mide el monto de inversión y los empleos generados. De manera especial se realizó el análisis y seguimiento de los proyectos de inversión de acuerdo a la Demarcación Territorial en que se ubiquen, por tamaño de empresa (micro, pequeña, mediana y grande); por Sector Económico (vivienda, comercio, servicios e industria); así como la consolidación de los macro proyectos de inversión. Estos proyectos se localizan en las 16 Delegaciones, destacando Benito Juárez y Cuauhtémoc como las demarcaciones territoriales con mayor capacidad de atracción de inversiones y potencial de desarrollo económico. Agrupados por Sector Económico, el mayor número de proyectos evaluados corresponden al sector servicios, seguidos por los proyectos del sector comercio. Por tamaño, la gran mayoría corresponden a micro y pequeñas empresas. Se realizaron eventos de difusión y promoción en Cámaras y Asociaciones Empresariales de los servicios ofrecidos por la Oficina de Apertura Rápida de Negocios. Asimismo se llevaron a cabo conferencias de prensa ante medios de difusión, radio, televisión y prensa para difundir los resultados de la gestión de dicha Oficina.

B) La variación del índice del Cumplimiento de las metas se debe a la renuncia de la Titular al frente de la Secretaría de Desarrollo Económico, que orilló a la cancelación de algunos eventos.

C) La variación corresponde a la no realización del evento denominado "Informe de la Oficina de Apertura Rápida de Negocios"

Elaboró: 
Raúl López Centurión
Subdirector de Recursos Financieros

Autorizó: 
Ing. Edgar Rosas Chávez
Director de Administración



AIRAIR AVANCE EN LOS INDICADORES DE LOS RESULTADOS DE LAS ACTIVIDADES INSTITUCIONALES REALIZADAS

UNIDAD RESPONSABLE: 04 C0 01 SECRETARÍA DE DESARROLLO ECONÓMICO

VG	FI	F	SF	AI	DENOMINACIÓN	UNIDAD DE MEDIDA	METAS 2012			ÍNDICE DE CUMPLIMIENTO DE METAS	
							ORIGINAL	MÓDIFICADA	ALCANZADA	A/O	A/M
09	1	7	2	013	Acciones de Prevención en Materia de Protección Civil	Acción	1.0	1.0	1.0	100%	100%

EJE ESTRATÉGICO: Eje 3. Seguridad y justicia expedita


LÍNEA DE POLÍTICA: 3.6.21. Se actualizará el Atlas de Riesgos y se avanzará en los acuerdos para la ampliación de su cobertura hacia el ámbito metropolitano.

- A) Acciones realizadas
- B) Explicación a la variación física del alcanzado respecto del original
- C) Explicación a la variación física del alcanzado respecto del modificado

A) **Prevención en Materia de Protección Civil:** Se llevó a cabo la contratación para la elaboración del Programa Interno de Protección Civil, para resguardar la integridad física del personal de esta Secretaría, así como también se dibujo en cada uno de los estacionamientos (2) de esta Secretaría un cajón debidamente señalado para uso exclusivo de personas con discapacidad.
 Se fabricó una rampa para personas con discapacidad para el acceso a los 2 edificios de esta Secretaría.
 Se cambiaron las flechas que señalan la ruta de evacuación, así como también los extintores de esta Secretaría.
 Se conserva en óptimas condiciones las rampas de los estacionamientos de cada uno de los edificios de esta Secretaría para personas con discapacidad.

B) No hubo variación física del alcanzado respecto del original

C) No hubo variación física del alcanzado respecto del modificado

Elaboró: 
 Raúl López Centurión
 Subdirector de Recursos Financieros

Autorizó: 
 Ing. Edgar Rosas Chávez
 Director de Administración



AIRAIR AVANCE EN LOS INDICADORES DE LOS RESULTADOS DE LAS ACTIVIDADES INSTITUCIONALES REALIZADAS

UNIDAD RESPONSABLE: 04 C0 01 SECRETARÍA DE DESARROLLO ECONÓMICO

VG	FI	F	SF	AI	DENOMINACIÓN	UNIDAD DE MEDIDA	METAS 2012			ÍNDICE DE CUMPLIMIENTO DE METAS	
							ORIGINAL	MODIFICADA	ALCANZADA	A/O	A/M
12	1	2	4	012	Planeación y diseño de programas y acciones en pro de la igualdad de género	Documento	1.0	1.0	1.0	100%	100%

EJE ESTRATÉGICO: 02 Equidad

LÍNEA DE POLÍTICA: 2.6.6. Se ampliarán las políticas y programas de atención para las personas con discapacidad, para garantizarles el goce de sus derechos sociales y de su derecho a la ciudad.

- A) Acciones realizadas
- B) Explicación a la variación física del alcanzado respecto del original
- C) Explicación a la variación física del alcanzado respecto del modificado

A) **Elaboración de un Diagnóstico para eliminar la Discriminación por Discapacidad:** 1. Se implementó un estudio con el tema; "Diagnóstico y estrategias para eliminar la Discriminación por discapacidad en la Secretaría de Desarrollo Económico", dicho estudio arrojó justamente un diagnóstico de la situación que existe en esta Dependencia sobre las condiciones físicas, laborales y socioculturales en las que se encuentran las y los trabajadores con discapacidades y cómo es tratado el tema como sociedad en general. 2. Se concluyó el estudio de investigación denominado "Del estudio a la adopción de programas de igualdad sustantiva en la Secretaría de Desarrollo Económico del Distrito Federal", dicho estudio proveerá a esta Dependencia herramientas necesarias para la adopción de acciones muy concretas en la atención, promoción y difusión de la perspectiva de género que deberá estar inserta en los programas de otorgamientos de créditos a las Pymes, por ejemplo.

B) No hubo variación física del alcanzado respecto del original

C) No hubo variación física del alcanzado respecto del modificado

Elaboró: 
Raúl López Centurión
Subdirector de Recursos Financieros

Autorizó: 
Ing. Edgar Rosas Chávez
Director de Administración



AIRAIR AVANCE EN LOS INDICADORES DE LOS RESULTADOS DE LAS ACTIVIDADES INSTITUCIONALES REALIZADAS

UNIDAD RESPONSABLE: 04 CO 01 SECRETARÍA DE DESARROLLO ECONÓMICO

VG	FI	F	SF	AI	DENOMINACIÓN	UNIDAD DE MEDIDA	METAS 2012			ÍNDICE DE CUMPLIMIENTO DE METAS	
							ORIGINAL	MODIFICADA	ALCANZADA	A/O	A/M
12	1	2	4	022	Promoción de igualdad de género	Acción	3.0	3.0	3.0	100%	100%

EJE ESTRATÉGICO: 02 Equidad

LÍNEA DE POLÍTICA: 2.6.2. Fortaleceremos el sistema de prevención y atención de la violencia intrafamiliar.


- A) Acciones realizadas
- B) Explicación a la variación física del alcanzado respecto del original
- C) Explicación a la variación física del alcanzado respecto del modificado

A) **Promover la equidad de género:** Se llevo a cabo la conmemoración del Día Internacional de la Mujer (8 de marzo de 2012), además de las actividades culturales, tales como; una obra de teatro, una exposición de pintura y la exposición del libro "Casa de muñecas" 2. Se coordinaron actividades para el cuidado de la salud en corresponsabilidad con la Secretaría de Salud; los temas: cáncer de próstata, sobrepeso, diabetes hipertensión. Así mismo se llevo a cabo una campaña de vacunación para todos los trabajadores de esta Dependencia. 3. En la Conferencia Magistral que se llevó a cabo con motivo del Día Internacional de la Mujer se expusieron "Los trabajos de las Mujeres", tema que permitió promover el reconocimiento de las mujeres en el ámbito laboral y económico.

B) No hubo variación física del alcanzado respecto del original

C) No hubo variación física del alcanzado respecto del modificado

Elaboró:


Raúl López Centurión
Subdirector de Recursos Financieros

Autorizó:


Ing. Edgar Rosas Chávez
Director de Administración



AIRAIR AVANCE EN LOS INDICADORES DE LOS RESULTADOS DE LAS ACTIVIDADES INSTITUCIONALES REALIZADAS

UNIDAD RESPONSABLE: 04 C0 01 SECRETARÍA DE DESARROLLO ECONÓMICO

VG	FI	F	SF	AI	DENOMINACIÓN	UNIDAD DE MEDIDA	METAS 2012			ÍNDICE DE CUMPLIMIENTO DE METAS	
							ORIGINAL	MODIFICADA	ALCANZADA	A/O	A/M
12	3	9	3	009	Promoción del Desarrollo de la Mujer Microempresaria	Persona	80.0	80.0	80.0	100%	100%


EJE ESTRATÉGICO: 02 Equidad de Género

LÍNEA DE POLÍTICA: 2.6.1. Se incrementará el número de apoyos a mujeres que sean jefas de familia mediante programas de capacitación y empleo, guarderías, estancias sociales y atención especializada para su salud.

- A) Acciones realizadas
- B) Explicación a la variación física del alcanzado respecto del original
- C) Explicación a la variación física del alcanzado respecto del modificado

A) **Promoción del Desarrollo de la Mujer Microempresaria:** Con el objeto de promover la cultura del emprendimiento y apoyar el desarrollo de los negocios micro y pequeños de mujeres empresarias, la Secretaría de Desarrollo Económico con el apoyo de la Incubadora de Empresas Tradicionales México Nuevo, organizaron y promovieron cursos- talleres de capacitación para la Incubación de Negocios. En los cursos-talleres para la Incubación de Negocios se capacitó a mujeres emprendedoras y empresarias en temas de Planeación Estratégica, Gestión Empresarial, Mercadotecnia, Administración y Finanzas, dotándolas de los conocimientos necesarios tanto para que lleven a cabo una administración eficiente de sus negocios como para que elaboren y ejecuten Planes de Negocios que les permitan tener acceso a fuentes de financiamiento preferencial para PyMes. Se participó en 30 eventos que significaron la oportunidad de 80 microempresarios de comercializar sus productos y/o servicios, contribuyendo además, a la generación de nuevos clientes y fortaleciendo su actividad económica y el empleo. Los eventos aludidos fueron:

1. Expo Mueblera del 24-27 enero 2012 en Centro Banamex
2. Expo 15 Fest del 28-29 enero 2012 en WTC
3. Expo ANIPRON del 10-12 febrero 2012 en WTC
4. Expo 15 años del 11-12 febrero 2012 en el Palacio de los Deportes
5. Expo Nupcias del 10-11 marzo 2012 en el Palacio de los Deportes
6. Expo ANTAD del 14-16 marzo 2012 en expo Guadalajara, Jal
7. Expo Nupcias Mexiquense del 24-25 marzo 2012 en el WTC Mexiquense
8. Expo Finanzas en WTC
9. Expo Oficinas en WTC
10. 1ra Feria del Vino y Queso en Casa Jaime Sabines del 26 - 28 abril en Casa Jaime Sabines
11. Feria de Emprendedores en la Explanada Delegacional de Tláhuac del 9, 10 y 11 de mayo en explanada delegacional Tláhuac
12. Expo 15 Fest En Wtc del 26-27 mayo 2012 en WTC
13. Expo Rectificación y Reconstrucción, 15 Y 16 de junio CANACINTRA

Elaboró: 
 Raúl López Centurión
 Subdirector de Recursos Financieros

Autorizó: 
 Ing. Edgar Rosas Chávez
 Director de Administración



AIRAIR AVANCE EN LOS INDICADORES DE LOS RESULTADOS DE LAS ACTIVIDADES INSTITUCIONALES REALIZADAS

UNIDAD RESPONSABLE: 04 CO 01 SECRETARÍA DE DESARROLLO ECONÓMICO

VG	FI	F	SF	AI	DENOMINACIÓN	UNIDAD DE MEDIDA	METAS 2012			ÍNDICE DE CUMPLIMIENTO DE METAS	
							ORIGINAL	MODIFICADA	ALCANZADA	A/O	A/M
12	3	9	3	009	Promoción del Desarrollo de la Mujer Microempresaria	Persona	80.0	80.0	80.0	100%	100%

EJE ESTRATÉGICO: 02 Equidad de Género


LÍNEA DE POLÍTICA: 2.6.1. Se incrementará el número de apoyos a mujeres que sean jefas de familia mediante programas de capacitación y empleo, guarderías, estancias sociales y atención especializada para su salud.

- A) Acciones realizadas
- B) Explicación a la variación física del alcanzado respecto del original
- C) Explicación a la variación física del alcanzado respecto del modificado

- A)20. Expo cumbre mundial de diabetes, obesidad, nutrición y problemas cardiovasculares, del 10 al 12 de agosto en WTC.
- 14. Premios Internacionales Gaviota 2012 , 21 de junio en Centro Cultural Chapultepec
- 15. Expo 15 Años México, 23 y 24 de junio en Palacio de los Deportes
- 16. Cat Arte Venta Outlet , 27 y 28 de Junio en Babilonia Show Center
- 17. Expo Nupcias México, 30 y 1 de junio Palacio de los Deportes
- 18. FERIA DEL DEPORTE, CUERPO Y NUTRICIÓN, DEL 6 AL 8 DE JULIO EN EXPO REFORMA CANACO
- 19. Expo piel, del 20 de julio al 3 de agosto, en la explanada de San Juan Ixtlayopan
- 21. Feria del vino, queso y productos gourmet, del 24 al 26 de agosto, realizada en Casa Jesús Reyes Heróles en la Delegación Coyoacán
- 22. Expo ABASTUR 2012, del 28 al 30 de agosto en Centro Banamex.
- 23. Expo 15 Fets el 6 y 7 de octubre en el WTC
- 24. 5 Encuentro Técnico Automotriz el 12 y 13 octubre en Expo Reforma
- 25. Expo 15 Años el 27 y 28 de octubre en el Palacio de los Deportes.
- 26. Altares Latinoamericanos del 1 al 4 de noviembre en la Casa de Cultura Jaime Sabines, San Ángel.
- 27. Feria del Vino y Queso Win&Win Wines del 22 al 25 de noviembre, en Win&Win.
- 28. Expo Nupcias el 23 y 24 de noviembre, en el Palacio de los Deportes.
- 29. Expo Mujer el 30 de noviembre, 1 y 2 de diciembre, en el WTC.
- 30. Bazar Navideño del 17 al 21 de diciembre en la Casa de Cultura Miguel Sabido. Centro.

B) No hubo variación física del alcanzado respecto del original

C) No hubo variación física del alcanzado respecto del modificado

Elaboró: 
 Raúl López Centurión
 Subdirector de Recursos Financieros

Autorizó: 
 Ing. Edgar Rosas Chávez
 Director de Administración



AIRAIR AVANCE EN LOS INDICADORES DE LOS RESULTADOS DE LAS ACTIVIDADES INSTITUCIONALES REALIZADAS

UNIDAD RESPONSABLE: 04 C0 01 SECRETARÍA DE DESARROLLO ECONÓMICO

VG	FI	F	SF	AI	DENOMINACIÓN	UNIDAD DE MEDIDA	METAS 2012			ÍNDICE DE CUMPLIMIENTO DE METAS	
							ORIGINAL	MODIFICADA	ALCANZADA	A/O	A/M
27	3	1	1	001	Desarrollo y fomento económico	Acción	1.0	1.0	1.0	100%	100%

EJE ESTRATÉGICO: 04 Economía Competitiva e Incluyente

LÍNEA DE POLÍTICA: 4.6.6 Promoveremos la suma de la fuerza y el talento emprendedor de los agentes económicos del Distrito Federal para la definición de proyectos y metas comunes, inversiones y estrategias de desarrollo para las micro, pequeñas y medianas empresas, capaces de crear empleos y aumentar nuestra capacidad tecnológica y financiera.

- A) Acciones realizadas
- B) Explicación a la variación física del alcanzado respecto del original
- C) Explicación a la variación física del alcanzado respecto del modificado


A) **Programa de Apoyo a MIPYMES:** Se presidieron las sesiones de instalación (1) y de trabajo (3) del Comité de Evaluación Estatal del Programa Proyectos Productivos PYME 2011. Para ello, se realizó la revisión análisis y evaluación de los proyectos que se presentaron ante el pleno de dicho Comité para solicitar apoyo financiero (Convocatoria FOCIR).
Se realizó el seguimiento de los proyectos apoyados por el Fondo PYME 2011, en el marco el "Convenio de Coordinación para el Desarrollo de la Competitividad de la Micro Pequeña y Mediana Empresa", para verificar el ejercicio de los recursos y el cumplimiento de metas respecto a empresas beneficiadas y empleos generados y/o conservados.
Se promovieron la cultura del emprendimiento y apoyaron el desarrollo de negocios micro y pequeños en el Distrito Federal, la Secretaría de Desarrollo Económico con el apoyo de la Incubadora de Empresas México Nuevo, se organizaron y difundieron los cursos-talleres para la Incubación de Negocios.
De enero a diciembre se realizaron 6 cursos- talleres de Pre-Incubación y 6 de Incubación en los que se capacitó a 240 emprendedores y micro y pequeños empresarios (58% hombres y 42% mujeres), en temas de Planeación Estratégica, Gestión Empresarial, Mercadotecnia, Administración y Finanzas.
Se difundieron los programas de financiamiento para emprendedores y PYMES (requisitos personas físicas y personas morales, líneas de crédito, garantías, tasas de interés, plazos):
Capital Semilla (Emprendedores)
Proyectos Productivos (Micro, Pequeña y Mediana Empresas)
FONDESO (Emprendedores y Micro y Pequeña Empresa)
Banca Comercial (Pequeñas y Medianas Empresas)

Elaboró: _____


Raúl López Centurión

Subdirector de Recursos Financieros

Autorizó: _____


Ing. Edgar Rosas Chávez

Director de Administración



AIRAIR AVANCE EN LOS INDICADORES DE LOS RESULTADOS DE LAS ACTIVIDADES INSTITUCIONALES REALIZADAS

UNIDAD RESPONSABLE: 04 C0 01 SECRETARÍA DE DESARROLLO ECONÓMICO

VG	FI	F	SF	AI	DENOMINACIÓN	UNIDAD DE MEDIDA	METAS 2012			ÍNDICE DE CUMPLIMIENTO DE METAS	
							ORIGINAL	MODIFICADA	ALCANZADA	A/O	A/M
27	3	1	1	001	Desarrollo y fomento económico	Acción	1.0	1.0	1.0	100%	100%

EJE ESTRATÉGICO: 04 Economía Competitiva e Incluyente

LÍNEA DE POLÍTICA: 4.6.1. Se constituirán espacios de coparticipación, deliberación y consulta empresarial para explorar ventanas de oportunidad y propiciar el desarrollo económico. 4.6.6. Promoveremos la suma de la fuerza y el talento emprendedor de los agentes económicos del Distrito Federal para la definición de proyectos y metas comunes, inversiones y estrategias de desarrollo para las micro, pequeñas y medianas empresas, capaces de crear empleos y aumentar nuestra capacidad tecnológica y financiera. 4.6.17. Se establecerá un esquema de apoyos y estímulos que impulsen la inversión en actividades productivas. 4.6.18. El Gobierno de la Ciudad propiciará un ambiente de certidumbre jurídica, para estimular el crecimiento de la actividad económica y atracción de inversiones.


- A) Acciones realizadas
 B) Explicación a la variación física del alcanzado respecto del original
 C) Explicación a la variación física del alcanzado respecto del modificado

A) **Promoción a la Actividad Económica y Productiva:** En el Centro de Vinculación Empresarial ubicado en SEDECO, se otorgó un total de 284 asesorías a emprendedores y a micro y pequeños empresarios. Se desarrollan actividades permanentes de vinculación de las empresas micro, pequeñas y medianas con los principales mercados de consumo para promover sus productos y difundir las capacidades competitivas de estas empresas, a través ferias, exposiciones, encuentros de negocios y foros; entre estos. Respecto a la promoción de los micro y pequeños empresarios en ferias, exposiciones y espacios diversos, se participó en 30 eventos que significaron la oportunidad de 215 microempresarios de comercializar sus productos y/o servicios, contribuyendo además, a la generación de nuevos clientes y fortaleciendo su actividad económica y el empleo. Dentro del Modulo de Orientación al Exportador (MOE) se brindo 99 asesorías técnico-operativas a los que desean iniciar el proceso de exportación o explorar nuevos mercados. Referente a la capacitación y formación de emprendedores, en 2012 se impartió el seminario Club de Exportadores, con el apoyo de especialistas en comercio exterior se efectuaron 26 sesiones en las que participaron 31 empresarios. Los temas abordados en el seminario fueron los siguientes:

1. Introducción a la Exportación
2. Preparar a la PYME para Exportar
3. Plan de Negocios para la Exportación
4. Devolución y compensación de impuestos al comercio exterior
5. Marco Legal para la exportación de bienes y servicios
6. Comercio Electrónico
7. Pagos Internacionales
8. Diseño, envases y embalaje de productos de exportación

En el ámbito de la promoción de inversiones y del fomento de la actividad económica, se difundieron los Incentivos Fiscales (Subsidios y Reducciones en el pago de impuestos y derechos locales) conforme a lo establecido en el Código Fiscal 2012, así como los requisitos para su obtención. En el periodo enero-diciembre de 2012, se expidieron 3 constancias, con una reducción fiscal por \$277,317,970.00 un monto de inversión de \$3'097,844,000.00 y la generación y/o conservación de 1,231 empleos. Las empresas que obtuvieron los beneficios fiscales fueron las siguientes: Servicios de Capital Humano CADA S.A. de C.V., se le expidió una constancia del 10% sobre el Impuesto Sobre Nóminas quien acredito que más del 50% de su planta laboral reside dentro de la misma demarcación, es decir 558 empleados, lo que representa el 52% del total de sus trabajadores y un beneficio fiscal de \$ 206,777,090.00 Así mismo, la Empresa W.A. Carter S.A. de C.V., acredito un incremento del 35% de su planta laboral, al pasar de 153 a 206 empleados, respecto al año anterior, por lo que se le otorgó la constancia de reducción fiscal del 20% sobre el Impuesto Sobre Nóminas obteniendo un beneficio fiscal de \$61,404,680.00 La Empresa Proveedora Mexicana de Monofilamentos S.A. de C.V., incremento su capacidad instalada en \$784,455.00; cantidad que rebasa los 7,000 días de salario mínimo general vigente en el Distrito Federal, por lo que se le expidió una constancia de reducción fiscal del 10% del Impuesto Predial, resultando un importe de \$9,136,200.00 del total.

B) No hubo variación física del alcanzado respecto del original
 C) No hubo variación física del alcanzado respecto del modificado

Elaboró: 
 Raúl López Centurión
 Subdirector de Recursos Financieros

Autorizó: 
 Ing. Edgardo Rosas Chávez
 Director de Administración



AIRAIR AVANCE EN LOS INDICADORES DE LOS RESULTADOS DE LAS ACTIVIDADES INSTITUCIONALES REALIZADAS

UNIDAD RESPONSABLE: 04 C0 01 SECRETARÍA DE DESARROLLO ECONÓMICO

VG	FI	F	SF	AI	DENOMINACIÓN	UNIDAD DE MEDIDA	METAS 2012			ÍNDICE DE CUMPLIMIENTO DE METAS	
							ORIGINAL	MODIFICADA	ALCANZADA	A/O	A/M
27	3	1	1	003	Fomento de Empresas Ecológicas en el Distrito Federal	Acción	1.0	1.0	1.0	100%	100%


EJE ESTRATÉGICO: 04 Economía Competitiva e Incluyente

LÍNEA DE POLÍTICA: 4.6.19 Se reducirá y simplificará la excesiva regulación económica, y se creará una auténtica política de fomento y desarrollo económico que aliente la apertura de nuevas empresas.

- A) Acciones realizadas
- B) Explicación a la variación física del alcanzado respecto del original
- C) Explicación a la variación física del alcanzado respecto del modificado

A) **Fomento de Empresas Ecológicas:** El objetivo es fomentar la difusión de los productos y servicios que ayuden a mejorar el medio ambiente, así como el desarrollo y consolidación de las Empresas Ecológicas del Distrito Federal y fomentar Proyectos de Turismo Ecológico en el D.F.
 Se elaboró el directorio de Empresas Ecológicas del Distrito Federal, se participó en el taller impartido por SEDEREC en materia de sustentabilidad, se llevaron a cabo reuniones de trabajo de la Comisión para la gestión Integral de los Residuos Sólidos de la Cd. de México, se integró y participó en el fondo mixto de promoción turística del D.F., así como también se llevo a cabo la Expo Ecológica D.F. 2012 en la explanada de la Delegación Xochimilco.
 Se tuvo el 4to. encuentro denominado "Caminando entre lechugas", que se llevo a cabo los días 24, 25 y 26 de agosto de 2012, en la alameda de la Colonia Santa María la Ribera en la Delegación Cuauhtémoc, también hubo el evento Expo Reforma 2012, se llevaron a cabo 6 reuniones de trabajo con representantes de empresas ecológicas para invitarlos a la "Expo Ecológica D.F. 2012" Delegación Coyoacán alameda del sur e Integración en la comisión de cambio climático de la Ciudad de México.
 Se estableció una colaboración directa con empresas y asociaciones dedicadas a la promoción de eventos ecológicos en las principales ciudades del país, participando directamente en los eventos celebrados en el Distrito Federal. Asistieron aproximadamente 600,000 habitantes de las 16 Delegaciones del D.F. y la población beneficiada fueron niños, adultos, adultos mayores, hombres y mujeres.

- B) No hubo variación física del alcanzado respecto del original
- C) No hubo variación física del alcanzado respecto del modificado

Elaboró: 
 Raúl López Centurión
 Subdirector de Recursos Financieros

Autorizó: 
 Ing. Edgar Rosas Chávez
 Director de Administración



AIRAIR AVANCE EN LOS INDICADORES DE LOS RESULTADOS DE LAS ACTIVIDADES INSTITUCIONALES REALIZADAS

UNIDAD RESPONSABLE: 04 CO 01 SECRETARÍA DE DESARROLLO ECONÓMICO

VG	FI	F	SF	AI	DENOMINACIÓN	UNIDAD DE MEDIDA	METAS 2012			ÍNDICE DE CUMPLIMIENTO DE METAS	
							ORIGINAL	MODIFICADA	ALCANZADA	A/O	A/M
27	3	1	1	007	Regulación de Sistemas de Abasto	Acción	192.0	192.0	192.0	100%	100%

EJE ESTRATÉGICO: 04 Economía Competitiva e Incluyente

LÍNEA DE POLÍTICA: 4.6.2 Apoyaremos la articulación de cadenas productivas, mediante la generación de datos que orienten los proyectos de producción hacia aquellas actividades con mayor valor agregado.

- A) Acciones realizadas
- B) Explicación a la variación física del alcanzado respecto del original
- C) Explicación a la variación física del alcanzado respecto del modificado

A) **Diseñar políticas que permitan eliminar el intermediarismo entre productores y artesanos, aperturando nuevos canales de abasto, comercio y distribución.**

Programa de Apoyo a Productores y Artesanos del Distrito Federal.

Elaboración de Directorios de Productores y Artesanos del Distrito Federal.

Se contribuyó a la economía familiar sobre todo en las zonas marginadas del Distrito Federal.

Se elaboró el índice de inflación de la canasta básica comparativo de precios de cada uno de los artículos en diferentes canales de distribución.


Se concluyó la cartografía comercial y memoria descriptiva de las 16 Delegaciones del Distrito Federal.

Se beneficiaron alrededor de 566,124 personas de las Delegaciones Álvaro Obregón, Azcapotzalco, Cuajimalpa, Gustavo A. Madero, Iztapalapa y Tláhuac.

En los puntos de venta se comercializaron 141,531 kg de pescado y mariscos y se generaron 100 empleos fijos y 160 temporales. Se realizaron 1,246 eventos y 3 magnos eventos en las delegaciones Azcapotzalco, Milpa Alta y Tláhuac.

B) No hubo variación física del alcanzado respecto del original

C) No hubo variación física del alcanzado respecto del modificado

Elaboró: 
 Raúl López Centurión
 Subdirector de Recursos Financieros

Autorizó: 
 Ing. Edgar Rosas Chávez
 Director de Administración



AIRAIR AVANCE EN LOS INDICADORES DE LOS RESULTADOS DE LAS ACTIVIDADES INSTITUCIONALES REALIZADAS

UNIDAD RESPONSABLE: 04 CO 01 SECRETARÍA DE DESARROLLO ECONÓMICO

VG	FI	F	SF	AI	DENOMINACIÓN	UNIDAD DE MEDIDA	METAS 2012			ÍNDICE DE CUMPLIMIENTO DE METAS	
							ORIGINAL	MODIFICADA	ALCANZADA	A/O	A/M
27	3	1	1	008	Regulación Económica	Servicio	4.0	4.0	4.0	100%	100%

EJE ESTRATÉGICO: 04 Economía Competitiva e Incluyente

LÍNEA DE POLÍTICA: 4.6.19. Se reducirá y simplificará la excesiva regulación económica, y se creará una auténtica política de fomento y desarrollo económico que aliente la apertura de nuevas empresas.

- A) Acciones realizadas
- B) Explicación a la variación física del alcanzado respecto del original
- C) Explicación a la variación física del alcanzado respecto del modificado

A) **Atención Empresarial a través de las Ventanillas Únicas de Gestión Empresarial:** El Gobierno del Distrito Federal impulsa la mejora de los servicios que brinda a la ciudadanía, mediante instancias que tiendan a facilitar a los ciudadanos la presentación de sus trámites; a través de las Ventanillas Únicas de Gestión Empresarial. Resulta necesario mantener áreas de atención, que coadyuven con las creadas en las Delegaciones del Distrito Federal para brindar asesoría especializada a los empresarios de la Ciudad de México. Actualmente las Ventanillas Únicas de Gestión Empresarial instaladas en la Secretaría de Desarrollo Económico; Cámara de Comercio, Servicios y Turismo de la Ciudad de México y en la Cámara Nacional de la Industria Restaurantera, han brindado una respuesta a las necesidades de los empresarios, de contar con áreas accesibles que faciliten la presentación de sus trámites y brinden orientación oportuna sobre el cumplimiento de la normatividad.


El objetivo fue brindar orientación y apoyo en la gestión de trámites a los emprendedores interesados en abrir u operar un negocio en el Distrito Federal. Las Ventanillas Únicas de Gestión Empresarial (VUGE), proporcionan orientación y asesoría integral gratuita. En esta Secretaría, a través del personal de las Ventanillas Únicas de Gestión Empresarial se otorgaron 1,236 asesorías en el año 2012, en materia de trámites locales para el funcionamiento de establecimientos mercantiles e industriales.

Se realizó la integración y gestión de 162 Certificados de Uso de Suelo para la apertura de establecimientos mercantiles; la expedición de 10 Cédulas de Microindustria o de la Actividad Artesanal y 11 Refrendos de dichas Cédulas. Se hizo un Aviso de Cancelación de Inscripción en el Padrón Nacional de la Microindustria y de la Actividad Artesanal. Asimismo, se gestionaron y entregaron 308 Certificados Únicos de Zonificación de Uso de Suelo del Programa de Regularización de Establecimientos Mercantiles de hasta 100 M2 de superficie construida. Los giros de mayor frecuencia fueron los abarrotes, comida preparada sin servicio de comedor, venta de productos manufacturados, papelerías y farmacias, entre otros.


B) No hubo variación física del alcanzado respecto del original

C) No hubo variación física del alcanzado respecto del modificado

Elaboró:


Raúl López Centurión
Subdirector de Recursos Financieros

Autorizó:


Ing. Edgar Rosas Chávez
Director de Administración

031



AIRAIR AVANCE EN LOS INDICADORES DE LOS RESULTADOS DE LAS ACTIVIDADES INSTITUCIONALES REALIZADAS

UNIDAD RESPONSABLE: 04 C0 01 SECRETARÍA DE DESARROLLO ECONÓMICO

VG	FI	F	SF	AI	DENOMINACIÓN	UNIDAD DE MEDIDA	METAS 2012			ÍNDICE DE CUMPLIMIENTO DE METAS	
							ORIGINAL	MODIFICADA	ALCANZADA	A/O	A/M
27	3	1	1	008	Regulación Económica	Servicio	4.0	4.0	4.0	100%	100%

EJE ESTRATÉGICO: 04 Economía Competitiva e Incluyente


LÍNEA DE POLÍTICA: 4.6.19. Se reducirá y simplificará la excesiva regulación económica, y se creará una auténtica política de fomento y desarrollo económico que aliente la apertura de nuevas empresas.

- A) Acciones realizadas
- B) Explicación a la variación física del alcanzado respecto del original
- C) Explicación a la variación física del alcanzado respecto del modificado

A) **Sistema Electrónico de Avisos y Permisos de Establecimientos Mercantiles (SIAPEM):** En el año 2012, el Sistema Electrónico de Avisos y Permisos de Establecimientos Mercantiles (SI@PEM) registró 26,426 Avisos, Registros, y Solicitudes de Permisos o de Autorizaciones, con una generación de 114,450 empleos en ese periodo.
 Por tipo de registro, el número de Avisos para el Funcionamiento de Establecimientos Mercantiles de Bajo Impacto, que permite abrir un negocio de manera inmediata, fue de 14,467 .
 Los Registros de aquellos que ya operaban con Declaración de Apertura fueron 4,620; 1,132 solicitudes y avisos de cese definitivo o temporal; 1,131 solicitudes y avisos de traspaso; 1,096 revalidaciones de permisos de impacto vecinal y zonal; 1,084 modificaciones de bajo impacto; 1,025 registros de establecimientos que operaban con licencias; 931 solicitudes de permiso de impacto vecinal y zonal, de los cuales, las Delegaciones aprobaron 205 para impacto vecinal y 17 para impacto zonal; 469 avisos y revalidaciones de colocaciones de enseres; 328 modificaciones para permisos de impacto vecinal y zonal; 108 avisos de cambio de domicilio por nomenclatura; 23 solicitudes de permisos para operar por una ocasión como giro de impacto zonal y 12 solicitudes de ampliación de horario, sin que ninguna se haya autorizado.

B) No hubo variación física del alcanzado respecto del original

C) No hubo variación física del alcanzado respecto del modificado

Elaboró: 
 Raúl López Centurión
 Subdirector de Recursos Financieros

Autorizó: 
 Ing. Edgar Rosas Chávez
 Director de Administración



AIRAIR AVANCE EN LOS INDICADORES DE LOS RESULTADOS DE LAS ACTIVIDADES INSTITUCIONALES REALIZADAS

UNIDAD RESPONSABLE: 04 CO 01 SECRETARÍA DE DESARROLLO ECONÓMICO

VG	FI	F	SF	AI	DENOMINACIÓN	UNIDAD DE MEDIDA	METAS 2012			ÍNDICE DE CUMPLIMIENTO DE METAS	
							ORIGINAL	MODIFICADA	ALCANZADA	A/O	A/M
27	3	1	1	010	Sinfín-Sistema de Información Integral	VARIABLES Territoriales Integrales	6.0	6.0	6.0	100%	100%

EJE ESTRATÉGICO: 04 Economía Competitiva e Incluyente

LÍNEA DE POLÍTICA: 4.6.2. Apoyaremos la articulación de cadenas productivas, mediante la generación de datos que orienten los proyectos de producción hacia aquellas actividades con mayor valor agregado

- A) Acciones realizadas
- B) Explicación a la variación física del alcanzado respecto del original
- C) Explicación a la variación física del alcanzado respecto del modificado

A) **El Sistema de Información Integral (SINFÍN):** Es un instrumento que permite la organización de la información en una dimensión espacial y económica. Para alimentar al SINFÍN se realizaron diversas acciones entre las que se encuentran: 1. Rectificación de la capa de vialidades 2. Actualización de la capa de mercados públicos 3. Incorporación de la capa de rutas RTP 4. Actualización de límites de colonia 5. PROYECTO IDE – GDF. 6. Generación de WEB services de mercados y tianguis 7. Actualización de capas: Centro comercial, parques, plazas 8. Integración de capas catastrales de camellones 9. Localización de hospitales públicos y privados 10. Actualización de motores de almacenamiento en Base de datos geográfica 11. Organización y configuración de sistema de consulta de metadatos geográficos (etapa 1/3) 12. Configuración de GEOSERVER como motor de publicación de servicios WFS y WCS (etapa 2/3) 13. Evaluación de la plataforma Open Layers para publicación de servicios WEB de datos geográficos, 14. Indagatoria para la aceleración de acceso a datos en clientes ligeros 15. Modificación en los servicios WEB WMS y WFS del Mapserver 16. Organización y configuración de sistema de consulta de metadatos geográficos (etapa 3/3).

Entre la población que se beneficio se encuentran servidores públicos que necesitaron información organizada y compilada relacionada con todos los aspectos social – económico – territorial; a los inversionistas para apalancar sus planes y estrategias de negocio; sector académico con la aportación información actualizada y organizada para los análisis sobre la economía urbana de la ciudad. Con base en las visitas a la página de SINFÍN consideramos que aproximadamente 5,000 personas han consultado el sistema vía web, sin embargo esto no significa que sea la única población beneficiada, como ya lo mencionamos en párrafos superiores maestros, empresarios, estudiantes y público general se benefician directa e indirectamente de este sistema. Este proyecto se realizó en el Distrito Federal, pero dado que está diseñado para funcionar en ambiente WEB, se puede acceder al mismo desde cualquier parte del mundo.

B) No hubo variación física del alcanzado respecto del original

C) No hubo variación física del alcanzado respecto del modificado

Elaboró: 
Raúl López Centurión
Subdirector de Recursos Financieros

Autorizó: 
Ing. Edgar Rosas Chávez
Director de Administración



AIRAIR AVANCE EN LOS INDICADORES DE LOS RESULTADOS DE LAS ACTIVIDADES INSTITUCIONALES REALIZADAS

UNIDAD RESPONSABLE: 04 CO 01 SECRETARÍA DE DESARROLLO ECONÓMICO

VG	FI	F	SF	AI	DENOMINACIÓN	UNIDAD DE MEDIDA	METAS 2012			ÍNDICE DE CUMPLIMIENTO DE METAS	
							ORIGINAL	MODIFICADA	ALCANZADA	A/O	A/M
27	3	1	1	011	Sistema de mercados públicos del Distrito Federal	Inspección	60.0	60.0	60.0	100%	100%

EJE ESTRATÉGICO: 04 Economía Competitiva e Incluyente

LÍNEA DE POLÍTICA: 4.6.5. El abasto popular y los mercados públicos serán objeto de políticas de fomento que los incorporen a la red de atención de programas sociales, así como de modernización para asegurar la oferta de productos básicos en las colonias y barrios de mayor rezago del Distrito Federal.

- A) Acciones realizadas
- B) Explicación a la variación física del alcanzado respecto del original
- C) Explicación a la variación física del alcanzado respecto del modificado

A) **Cursos de Capacitación a locatarios y oferentes de Mercados Públicos del Distrito Federal:** Se llevó a cabo el Curso de Buenas Prácticas de Higiene en las Delegaciones Miguel Hidalgo y Benito Juárez, en los mercados San Isidro Zona y Anexo, Tacuba y San Pedro de los Pinos con un total de 736 asistentes. Se realizó la Jornada de Orientación Nutricional en la Delegación Tlalpan, en el Mercado Hueso Periférico con 736 personas beneficiadas, con 517 mujeres y 219 hombres. Se llevó a cabo el Programa "Aliméntate, Muévete y Métete en Cintura en tu Mercado", en las Delegaciones Gustavo A. Madero, Iztapalapa y Cuauhtémoc. Se realizaron visitas de supervisión y seguimiento en materia de infraestructura a mercados públicos de las siguientes Delegaciones: Benito Juárez con 10, Coyoacán con 9, Cuauhtémoc con 15, Cuajimalpa con 2, Magdalena Contreras con 2, Miguel Hidalgo con 6, Tláhuac con 5, Tlalpan con 10 y Venustiano Carranza con 28, Azcapotzalco con 3, Iztapalapa con 18, Álvaro Obregón con 5, Gustavo A. Madero con 8, Xochimilco con 3, Iztacalco con 2, con un total de 126 supervisiones a estos centros de abasto. Al concluir el ejercicio 2012 con un total de 2,145 personas beneficiadas, 1,635 Mujeres y 510 Hombres.

También se llevaron a cabo visitas de supervisión y seguimiento a los centros de abasto, con la finalidad de que el órgano político administrativo apoye en la implementación de un programa interno de protección civil. Al concluir el ejercicio 2012, se cuenta con 35,607 personas beneficiadas.

B) No hubo variación física del alcanzado respecto del original

C) No hubo variación física del alcanzado respecto del modificado

Elaboró: 
Raúl López Centurión
Subdirector de Recursos Financieros

Autorizó: 
Ing. Edgar Rosas Chávez
Director de Administración



EAP-II EXPLICACIÓN A LAS ADECUACIONES PRESUPUESTALES

UNIDAD RESPONSABLE: 04 C0 01 SECRETARÍA DE DESARROLLO ECONÓMICO

PROYECTOS, ACCIONES O PROGRAMAS ^{1/}	OBJETIVO ESPERADO O NECESIDAD A SATISFACER	DESCRIPCIÓN	POBLACIÓN BENEFICIADA O EN SU CASO AFECTADA
NO APLICA			

^{1/} Se refiere a programas públicos.

Elaboró: 
 Raúl López Centurión
 Subdirector de Recursos Financieros

Autorizó: 
 Ing. Edgar Rosas Chávez
 Director de Administración



PROSAP PROGRAMAS QUE OTORGAN SUBSIDIOS Y APOYOS A LA POBLACIÓN


UNIDAD RESPONSABLE: 04 C0 01 SECRETARÍA DE DESARROLLO ECONÓMICO

DENOMINACIÓN DEL PROGRAMA ^{1/}	DELEGACIÓN	COLONIA	BENEFICIARIO		TOTAL POBLACIÓN OBJETIVO	PRESUPUESTO (Pesos con dos decimales)		
			TIPO ^{2/}	TOTAL		ORIGINAL	MODIFICADO	EJERCIDO
NO APLICA								

1/ Se refiere a programas públicos.

2/ Tipo de Beneficiarios serán personas, grupos, asociaciones o empresas

Elaboró:


Raúl López Centurión
Subdirector de Recursos Financieros

Autorizó:


Ing. Edgar Rosas Chávez
Director de Administración




PE PROYECTOS ETIQUETADOS

UNIDAD RESPONSABLE: 04 CO 01 SECRETARÍA DE DESARROLLO ECONÓMICO

PROYECTO	PRESUPUESTO (Pesos con dos decimales)			DESCRIPCIÓN
	ORIGINAL*	MODIFICADO (1)	EJERCIDO (2)	
NO APLICA				

* Se refiere al presupuesto asignado en los anexos 2, 3, 4 y 5 del Decreto de Presupuesto de Egresos para el ejercicio fiscal 2012.

Elaboró: 
Raúl López Centurión
Subdirector de Recursos Financieros

Autorizó: 
Ing. Edgar Rosas Chávez
Director de Administración



PPD PRESUPUESTO PARTICIPATIVO PARA LAS DELEGACIONES

UNIDAD RESPONSABLE: 04 C0 01 SECRETARÍA DE DESARROLLO ECONÓMICO

COLONIA O PUEBLO ORIGINARIO	PROYECTO	DESCRIPCIÓN	AVANCE DEL PROYECTO (%)	PRESUPUESTO (Pesos con dos decimales)			
				ORIGINAL * 1	MODIFICADO 2	EJERCIDO 3	VAR. % 3/2
NO APLICA							

* Se refiere el presupuesto asignado en el Anexo 1 del Decreto de Presupuesto de Egresos para el ejercicio fiscal 2012.

Elaboró:

Raúl López Centurión
Subdirector de Recursos Financieros

Autorizó:

Ing. Edgar Rosas Chávez
Director de Administración



REA REMANENTES DE EJERCICIOS ANTERIORES

UNIDAD RESPONSABLE: 04 C0 01 SECRETARÍA DE DESARROLLO ECONÓMICO

FI/F	MONTO (Pesos con dos decimales)			FUENTE DE FINANCIAMIENTO	DESTINO DEL GASTO
	REMANENTE	RENDIMIENTOS FINANCIEROS	EJERCIDO		

NO APLICA

Elaboró 
Raúl López Centurión
Subdirector de Recursos Financieros

Autorizó: 
Ing. Edgar Rosas Chávez
Director de Administración



RP REMANENTES PRESUPUESTALES 2012

UNIDAD RESPONSABLE: 04 C0 01 SECRETARÍA DE DESARROLLO ECONÓMICO

CONCEPTO	MONTO
Ingresos Propios	NO APLICA
Aportaciones del GDF	
Transferencias del Gobierno Federal*	
Recursos Crediticios	
TOTAL	

* Desglosar por fondo, programa o convenio.

Elaboró:


Raúl López Centurión
Subdirector de Recursos Financieros

Autorizó:


Ing. Edgar Rosas Chávez
Director de Administración



ADys AYUDAS, DONATIVOS Y SUBSIDIOS

UNIDAD RESPONSABLE: 04 C0 01 SECRETARÍA DE DESARROLLO ECONÓMICO

AYUDAS, DONATIVOS Y SUBSIDIOS	BENEFICIARIO		PRESUPUESTO (Pesos con dos decimales)			CARACTERÍSTICAS
	TIPO ^{1/}	TOTAL	ORIGINAL	MODIFICADO	EJERCIDO	
NO APLICA						

1/ Tipo de Beneficiario sea persona, grupo, asociación o empresa.

Elaboró: 
 Raúl López Centurión
 Subdirector de Recursos Financieros

Autorizó: 
 Ing. Edgar Rosas Chávez
 Director de Administración



FIDOGA FIDEICOMISOS EN LOS QUE PARTICIPAN LOS ÓRGANOS DE GOBIERNO Y AUTÓNOMOS

UNIDAD RESPONSABLE: 04 C0 01 SECRETARÍA DE DESARROLLO ECONÓMICO

DENOMINACIÓN DEL FIDEICOMISO	(Pesos con dos decimales)			DESTINO DEL GASTO
	APORTACIÓN	PRESUPUESTO EJERCIDO	SALDO	

NO APLICA

Elaboró 
Raúl López Centurión
Subdirector de Recursos Financieros

Autorizó: 
Ing. Edgar Rosas Chávez
Director de Administración



IDT INGRESOS DISTINTOS A LAS TRANSFERENCIAS DE LOS ÓRGANOS DE GOBIERNO Y AUTÓNOMOS

UNIDAD RESPONSABLE: 04 C0 01 SECRETARÍA DE DESARROLLO ECONÓMICO

CONCEPTO	INGRESOS (Pesos con dos decimales)	A) ESPECIFICAR LOS RUBROS QUE GENERARON LOS INGRESOS
INGRESOS DISTINTOS A LAS TRANSFERENCIAS ^{1/} - VENTA DE BIENES - VENTA DE SERVICIOS - INGRESOS DIVERSOS - VENTA DE INVERSIONES - RENDIMIENTOS FINANCIEROS - OTROS	NO APLICA	A) (4)

^{1/} Se refiere a los ingresos captados diferentes a las Transferencias del GDF (incluir los conceptos como la venta de bienes y servicios, así como los rendimientos financieros que generaron los ingresos).

Elaboró: 
 Raúl López Centurión
 Subdirector de Recursos Financieros

Autorizó: 
 Ing. Edgar Rosas Chávez
 Director de Administración



APOGA-II ADECUACIONES PRESUPUESTALES DE LOS ÓRGANOS DE GOBIERNO Y AUTÓNOMOS
 UNIDAD RESPONSABLE: 04 C0 01 SECRETARÍA DE DESARROLLO ECONÓMICO

PRESUPUESTO (Pesos con dos decimales)			
ORIGINAL:	MODIFICADO:	VARIACIÓN ABSOLUTA: (3 - 2)	VARIACIÓN %: $((3/2)-1)*100$

PROYECTOS, ACCIONES O PROGRAMAS ^{1/}	PRESUPUESTO (Pesos con dos decimales)		CAUSAS DE LAS ADECUACIONES AL PRESUPUESTO
	ORIGINAL	MODIFICADO	

NO APLICA

1/ Se refiere a programas públicos.

Elaboró: 
 Raúl López Centurión
 Subdirector de Recursos Financieros

Autorizó: 
 Ing. Edgar Rosas Chávez
 Director de Administración



SMP-CMHALDF SEGUIMIENTO DE MEDIDAS PREVENTIVAS
CONTADURÍA MAYOR DE HACIENDA DE LA ASAMBLEA LEGISLATIVA DEL DISTRITO FEDERAL

UNIDAD RESPONSABLE: 04 C0 01 SECRETARÍA DE DESARROLLO ECONÓMICO

MEDIDA	NIVEL DE ATENCIÓN			COMENTARIO DEL AVANCE
	AT	AP	SA	
NO APLICA				

Elaboró:


Raúl López Centurión
Subdirector de Recursos Financieros

Autorizó:


Ing. Edgar Rosas Chávez
Director de Administración