



GOBIERNO DEL
DISTRITO FEDERAL

CUENTA PÚBLICA
DEL
DISTRITO FEDERAL

2012



07 C0 01

SECRETARÍA DE OBRAS Y SERVICIOS

CIUDAD DE MÉXICO





SECRETARÍA DE
OBRAS Y SERVICIOS

DIRECCIÓN GENERAL DE ADMINISTRACIÓN
DIRECCIÓN DE RECURSOS FINANCIEROS Y
MATERIALES

"2013; AÑO DE BELISARIO DOMÍNGUEZ"

México, D.F. a 27 de marzo de 2013

GDF/SOS/DGA/DRFM/0608/2013

LIC. MARCO ANTONIO ALVARADO SÁNCHEZ
DIRECTOR GENERAL DE CONTABILIDAD
Y NORMATIVIDAD DE LA CUENTA PÚBLICA.


En atención al oficio SFDF/SE/183/2013, suscrito por la Lic. Victoria Rodríguez Ceja, Subsecretaria de Egresos, mediante el cual hace del conocimiento de esta Dependencia los plazos y requerimientos conforme a los cuales se deberá remitir la información para la elaboración de la Cuenta Pública del Gobierno del Distrito Federal correspondiente al ejercicio 2012 y en atención a su oficio DGCNCP/0547/2013.

Al respecto, me permito enviarle de manera impresa y en medio magnético la siguiente información:

- ✓ Informe de Cuenta Pública 2012. (Formato V)
- ✓ Indicadores asociados a Programas Públicos. (Formato VI)

Sin más por el momento, le envío un cordial saludo.

ATENTAMENTE
EL DIRECTOR



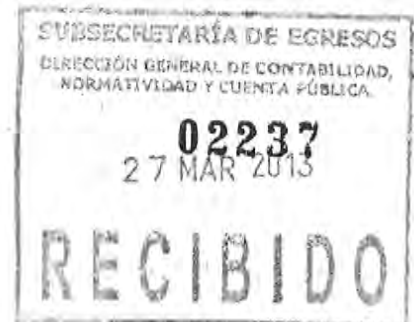
LIC. MARIO ALBERTO RODRIGUEZ MARTELL

C.C.P. LIC. OCTAVIO PEREZ NIETO.- Director General de Administración. Presente
C.P. ERNESTO DE LA PUENTE GALLEGOS.- Contralor Interno en la Secretaría de Obras y Servicios.


FOLIO SOS-SP 93 DGA239 Y 1162



Plaza de la Constitución No. 1, 2º piso, Colonia Centro,
Delegación Cuauhtémoc, C.P. 06068, Tel. 5345 8236



CON ANEXOS Y DISCO



000

c/Anexos y cd df. gob.mx
obras.df.gob.mx

681



SECRETARÍA DE OBRAS Y SERVICIOS

INFORME DE CUENTA PÚBLICA 2012

Titular: Ing. Luis Alberto Rábago Martínez
Secretario de Obras y Servicios

Responsable: Lic. Octavio Pérez Nieto
Director General de Administración

001



Gobierno del Distrito Federal
Secretaría de Finanzas

I.- INGRESOS



Gobierno del Distrito Federal
Secretaría de Finanzas

IOE

ANÁLISIS DE INGRESOS DE ENTIDADES Y ÓRGANOS DE GOBIERNO Y AUTÓNOMOS




IOE ANÁLISIS DE INGRESOS DE ENTIDADES Y ÓRGANOS DE GOBIERNO Y AUTÓNOMOS

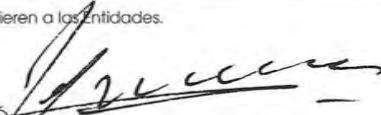
UNIDAD RESPONSABLE: 07 CO 01 SECRETARIA DE OBRAS Y SERVICIOS

FUENTE DE INGRESOS	INGRESOS (Pesos con dos decimales)			IMPORTE DE LA VARIACIÓN	A) Explicación a la variación del captado respecto del original. B) Explicación a la variación del captado con relación al modificado.
	ORIGINAL (I)	MODIFICADO (II)	CAPTADO (III)	(III-I) (III-II)	
(2) DISPONIBILIDAD INICIAL	(3)	(3)	(3)		
INGRESOS					
INGRESOS PROPIOS				(4)	A) (5)
- VENTA DE BIENES				(4)	B) (6)
- VENTA DE SERVICIOS					
- INGRESOS DIVERSOS					
- VENTA DE INVERSIONES					
- OTROS					
OPERACIONES AJENAS					
- POR CUENTA DE TERCEROS					
- POR EROGACIONES RECUPERABLES					
APORTACIONES DEL GDF					
- CORRIENTES					
- CAPITAL					
TRANSFERENCIAS FEDERALES ^{1/}					
- CORRIENTES					
- CAPITAL					
TOTAL DE INGRESOS					

NO APLICA

1/ Se refiere a los Ingresos que reciben del Sector Central, transferencias provenientes del Gobierno Federal que posteriormente se transfieren a las Entidades.

ELABORÓ: 
Lic. Mario A. Rodríguez Martell
Director de Recursos Financieros y Materiales

AUTORIZÓ: 
Lic. Octavio Pérez Nieto
Director General de Administración

004



Gobierno del Distrito Federal
Secretaría de Finanzas

IAA

INGRESO DE APLICACIÓN AUTOMÁTICA





IAA INGRESO DE APLICACIÓN AUTOMÁTICA

UNIDAD RESPONSABLE: 07 C0 01 SECRETARIA DE OBRAS Y SERVICIOS

CONCEPTOS	INGRESOS (Pesos con dos decimales)					
	ESTIMADO		VAR 2-1=(3)	RECAUDADO		VAR 5-4=(6)
	2011 (1)	2012 (2)		2011 (4)	2012 (5)	
TOTAL	4,484,199.00	5,918,443.50	1,434,244.50	6,037,598.25	8,417,671.50	2,380,073.25
APROVECHAMIENTOS	522,020.00	586,903.50	64,883.50	525,133.00	576,147.00	51,014.00
PRODUCTOS	3,962,179.00	5,331,540.00	1,369,361.00	5,512,465.25	7,841,524.50	2,329,059.25

Puede existir diferencias en el Importe total, derivado del redondeo y cambio en el monto de las cuotas.

ELABORÓ: 
Lic. Mario A. Rodríguez Martell
Director de Recursos Financieros y Materiales

AUTORIZÓ: 
Lic. Octavio Pérez Nieto
Director General de Administración

006



Gobierno del Distrito Federal
Secretaría de Finanzas

IAAA

INGRESOS POR APROVECHAMIENTOS DE APLICACIÓN AUTOMÁTICA



IAAA INGRESOS POR APROVECHAMIENTOS DE APLICACIÓN AUTOMÁTICA

UNIDAD RESPONSABLE: 07 C0 01 SECRETARIA DE OBRAS Y SERVICIOS

CONCEPTOS	INGRESOS		
	CUOTA POR SERVICIO (Pesos con dos decimales)	NÚMERO DE SERVICIOS	IMPORTE (Pesos con dos decimales)
CANCHAS DE FUTBOL SOCCER.			
EMPASTADAS CON MEDIDAS REGLAMENTARIAS AL AIRE LIBRE.	463.00	183	83,849.00
EMPASTADAS SIN MEDIDAS REGLAMENTARIAS AL AIRE LIBRE.	312.00	565	174,784.00
SIN EMPASTAR SIN MEDIDAS REGLAMENTARIAS AL AIRE LIBRE.	99.00	1,044	102,522.00
CANCHAS DE FÚTBOL RÁPIDO O DE SALÓN.			
SIN MEDIDAS REGLAMENTARIAS AL AIRE LIBRE.	50.00	3,377	168,706.00
CANCHA DE BÁSQUETBOL.			
CON MEDIDAS REGLAMENTARIAS AL AIRE LIBRE.	115.00	364	41,720.00
CANCHA DE VOLEIBOL.			
CON MEDIDAS REGLAMENTARIAS AL AIRE LIBRE.	115.00	4	460.00
OTRO TIPO DE CANCHAS.			
PARA LA PRÁCTICA DE FRONTÓN, SQUASH, RAQUETBOL.	69.00	53	3,641.00
OTRO TIPO DE INSTALACIONES.			
PISTA DE ATLETISMO.	465.00	1	465.00
TOTAL		5,591	576,147.00

Puede existir diferencias en el ImpORTE total, derivado del redondeo y cambio en el monto de las cuotas.

ELABORÓ:

Lic. Mario A. Rodríguez Martell
Director de Recursos Financieros y Materiales

AUTORIZÓ:

Lic. Octavio Pérez Nieto
Director General de Administración

008



Gobierno del Distrito Federal
Secretaría de Finanzas

IPAA

INGRESOS POR PRODUCTOS DE APLICACIÓN AUTOMÁTICA





IPAA INGRESOS POR PRODUCTOS DE APLICACIÓN AUTOMÁTICA

UNIDAD RESPONSABLE: 07 C0 01 SECRETARÍA DE OBRAS Y SERVICIOS

CONCEPTOS	INGRESOS		
	CUOTA POR SERVICIO (Pesos con dos decimales)	NÚMERO DE SERVICIOS	IMPORTE (Pesos con dos decimales)
SERVICIOS PRESTADOS EN PARQUES, CENTROS ECOLÓGICOS, BOSQUES, ZOOLOGICOS Y ÁREAS NATURALES PROTEGIDAS, CABAÑAS,	91.38	1,319	120,054.12
OTROS SERVICIOS.			
SERVICIO DE ESTACIONAMIENTO POR DÍA.	17.25	110,269	1,888,232.76
SANITARIOS EN MERCADOS Y OTROS ESPACIOS PÚBLICOS.	4.32	102,083	433,338.36
PRUEBAS DE CONTROL DE CALIDAD.			
PRUEBAS ELÉCTRICAS.			
PRUEBAS DE CARACTERÍSTICAS ELÉCTRICAS A BALASTRO PARA LÁMPARAS DE VAPOR SODIO ALTA PRESIÓN.	1,333.00	105	1,39,408.56
PRUEBAS PARA OBTENCIÓN DE CURVA DE CARACTERÍSTICA ELÉCTRICA DE BALASTRO PARA LÁMPARA DE VAPOR DE SODIO ALTA PRESIÓN.	708.00	15	10,620.00
PRUEBAS DE SEGURIDAD A BALASTRO PARA LÁMPARA DE VAPOR DE SODIO ALTA PRESIÓN.	4,025.00	12	47,739.64
PRUEBAS DE CARACTERÍSTICAS ELÉCTRICAS A BALASTRO PARA LÁMPARA DE VAPOR DE MERCURIO Y ADITIVOS METÁLICOS.	1,023.00	3	3,033.50
PRUEBAS DE SEGURIDAD A BALASTRO PARA LÁMPARA DE VAPOR DE MERCURIO Y ADITIVOS METÁLICOS.	4,025.00	3	11,654.73
PRUEBAS DE CARACTERÍSTICAS ELÉCTRICAS A BALASTRO ELECTROMAGNÉTICO PARA LÁMPARA FLUORESCENTE.	745.00	1	745.00
PRUEBAS DE SEGURIDAD A BALASTRO ELECTROMAGNÉTICO PARA LÁMPARA FLUORESCENTE.	4,025.00	1	4,025.00
PRUEBAS DE CARACTERÍSTICAS ELÉCTRICAS A BALASTRO ELECTRÓNICO PARA LÁMPARA FLUORESCENTE.	1,086.00	33	35,649.35

Puede existir diferencias en el Importe total, derivado del redondeo y cambio en el monto de las cuotas.

ELABORÓ: 
Lic. Mario A. Rodríguez Martell
Director de Recursos Financieros y Materiales

AUTORIZÓ: 
Lic. Octavio Pérez Nieto
Director General de Administración

010

Informe de Cuenta Pública 2012



IPAA INGRESOS POR PRODUCTOS DE APLICACIÓN AUTOMÁTICA

UNIDAD RESPONSABLE: 07 CO 01 SECRETARÍA DE OBRAS Y SERVICIOS

CONCEPTOS	INGRESOS		
	CUOTA POR SERVICIO (Pesos con dos decimales)	NÚMERO DE SERVICIOS	IMPORTE (Pesos con dos decimales)
PRUEBAS DE SEGURIDAD A BALASTRO ELECTRÓNICO PARA LÁMPARA FLUORESCENTE.	4,025.00	11	43,294.37
PRUEBAS DE CARACTERÍSTICAS ELÉCTRICAS A LÁMPARAS DE ADITIVOS METÁLICOS DE DESCARGA DE ALTA DENSIDAD.	589.00	3	1,767.00
PRUEBA DE MADURACIÓN A LÁMPARAS DE DESCARGA DE ALTA DENSIDAD.	234.00	130	30,281.22
PRUEBA DE VIDA ÚTIL A LÁMPARAS DE DESCARGA DE ALTA DENSIDAD.	2,387.00	15	35,805.00
PRUEBA DE CARACTERÍSTICAS ELÉCTRICAS A LÁMPARAS FLUORESCENTES TUBULARES.	352.00	2	692.08
PRUEBA DE MADURACIÓN A LÁMPARAS FLUORESCENTES TUBULARES.	234.00	232	54,288.00
PRUEBA DE VIDA ÚTIL A LÁMPARAS FLUORESCENTES TUBULARES.	2,387.00	116	276,892.00
PRUEBA DE MADURACIÓN A LÁMPARAS FLUORESCENTES A LÁMPARAS FLUORESCENTES COMPACTAS Y AUTOBALASTRADAS.	234.00	276	63,820.71
PRUEBA DE VIDA ÚTIL A LÁMPARAS FLUORESCENTES TUBULARES A LÁMPARAS FLUORESCENTES COMPACTAS Y AUTOBALASTRADAS.	2,387.00	205	479,624.00
PRUEBA DE CARACTERÍSTICAS ELÉCTRICAS A LÁMPARAS INCANDESCENTES Y DE TUNGSTENO-HALÓGENO.	464.00	11	5,104.00
PRUEBA DE VIDA ÚTIL A LÁMPARAS INCANDESCENTES Y DE TUNGSTENO-HALÓGENO.	2,387.00	30	69,120.00
PRUEBAS FOTOMÉTRICAS			
PRUEBA FOTOMÉTRICA A LUMINARIO DE EXTERIORES DE DISTRIBUCIÓN AXIAL O DISTRIBUCIÓN ASIMÉTRICA.	2,159.00	255	549,640.44
PRUEBA FOTOMÉTRICA A LUMINARIO DE INTERIORES PARA LÁMPARA DE DESCARGA DE ALTA INTENSIDAD E INCANDESCENTES.	2,159.00	126	267,661.96
PRUEBA FOTOMÉTRICA A LUMINARIO DE INTERIORES PARA LÁMPARAS FLUORESCENTES TUBULARES Y FLUORESCENTES COMPACTAS.	2,159.00	28	59,396.68

Puede existir diferencias en el importe total, derivado del redondeo y cambio en el monto de las cuotas.

ELABORÓ:
Lic. Mario A. Rodríguez Martell
Director de Recursos Financieros y Materiales

AUTORIZÓ:
Lic. Octavio Pérez Nieto
Director General de Administración

011

Informe de Cuenta Pública 2012



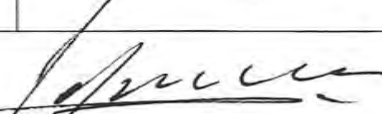
IPAA INGRESOS POR PRODUCTOS DE APLICACIÓN AUTOMÁTICA

UNIDAD RESPONSABLE: 07 C0 01 SECRETARÍA DE OBRAS Y SERVICIOS

CONCEPTOS	INGRESOS		
	CUOTA POR SERVICIO (Pesos con dos decimales)	NÚMERO DE SERVICIOS	IMPORTE (Pesos con dos decimales)
PRUEBA FOTOMÉTRICA A REFLECTOR PARA LÁMPARAS INCANDESCENTE DE DESCARGA DE ALTA INTENSIDAD.	1,893.00	3	5,679.00
PRUEBA DE FLUJO LUMINOSO Y EFICACIA A LÁMPARA INCANDESCENTE.	367.00	3	1,101.00
PRUEBA DE FLUJO LUMINOSO, EFICACIA, TENSIÓN Y POTENCIA DE LÁMPARAS DE VAPOR DE SODIO EN BAJA PRESIÓN DE DESCARGA DE ALTA INTENSIDAD.	1,059.00	15	15,551.82
PRUEBA DE FLUJO LUMINOSO, EFICACIA, TENSIÓN, CORRIENTE Y POTENCIA DE LÁMPARAS DE VAPOR DE SODIO DE ALTA PRESIÓN DE DESCARGA DE ALTA INTENSIDAD.	1,059.00	105	111,195.00
PRUEBA DE FLUJO LUMINOSO, EFICACIA, TENSIÓN, CORRIENTE Y POTENCIA A LÁMPARAS DE ADITIVOS METÁLICOS DE DESCARGA DE ALTA INTENSIDAD.	1,017.00	129	130,877.01
PRUEBA DE FLUJO LUMINOSO, EFICACIA, TENSIÓN, CORRIENTE Y POTENCIA DE LÁMPARAS TUBULARES FLUORESCENTES.	834.00	199	164,824.86
PRUEBA DE FLUJO LUMINOSO, EFICACIA, TENSIÓN, CORRIENTE, POTENCIA, FACTOR DE POTENCIA Y DISTORSIÓN TOTAL DE ARMÓNICAS DE LÁMPARAS COMPACTAS AUTOBALASTRADAS FLUORESCENTES.	1,318.00	697	909,211.90
PRUEBAS MECÁNICAS.			
PRUEBA DE VIBRACIÓN A LUMINARIOS DE INTERIORES, EXTERIORES Y ALUMBRADO PÚBLICO.	430.00	45	19,126.20
PRUEBA DE RESISTENCIA A LA LLUVIA A LUMINARIOS DE INTERIORES, EXTERIORES Y ALUMBRADO PÚBLICO.	1,396.00	50	69,077.60
PRUEBA DE RESISTENCIA A AISLAMIENTO A LUMINARIOS DE INTERIORES, EXTERIORES Y ALUMBRADO PÚBLICO.	155.00	22	3,335.00
PRUEBA DE INCREMENTO A TEMPERATURA A LUMINARIOS DE INTERIORES, EXTERIORES Y ALUMBRADO PÚBLICO.	694.00	65	44,529.68
PRUEBA DE CONJUNTO ÓPTICO A LUMINARIOS DE INTERIORES, EXTERIORES Y ALUMBRADO PÚBLICO.	122.00	2	244.00

Puede existir diferencias en el importe total, derivado del redondeo y cambio en el monto de las cuotas.

ELABORÓ: 
 Lic. Mario A. Rodríguez Martell
 Director de Recursos Financieros y Materiales

AUTORIZÓ: 
 Lic. Octavio Pérez Nieto
 Director General de Administración

012

Informe de Cuenta Pública 2012



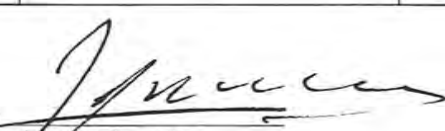
IPAA INGRESOS POR PRODUCTOS DE APLICACIÓN AUTOMÁTICA

UNIDAD RESPONSABLE: 07 CO 01 SECRETARÍA DE OBRAS Y SERVICIOS

CONCEPTOS	INGRESOS		
	CUOTA POR SERVICIO (Pesos con dos decimales)	NÚMERO DE SERVICIOS	IMPORTE (Pesos con dos decimales)
PRUEBA DE PARTES VIVAS A LUMINARIOS DE INTERIORES, EXTERIORES Y ALUMBRADO PÚBLICO.	122.00	44	5,320.37
PRUEBA DE DISTANCIA DE FUGA A LUMINARIOS DE INTERIORES, EXTERIORES Y ALUMBRADO PÚBLICO.	122.00	43	5,198.37
PRUEBA DE CONEXIÓN DE TIERRA A LUMINARIOS DE INTERIORES, EXTERIORES Y ALUMBRADO PÚBLICO.	122.00	48	5,795.38
PRUEBA DE RESISTENCIA A LA CARGA A LUMINARIOS DE INTERIORES, EXTERIORES Y ALUMBRADO PÚBLICO.	122.00	23	2,806.00
PRUEBA DE CHOQUE TÉRMICO A LUMINARIOS DE INTERIORES, EXTERIORES Y ALUMBRADO PÚBLICO.	236.00	13	3,068.00
PRUEBA DE TAMAÑO DE PARTÍCULA A LUMINARIOS DE INTERIORES, EXTERIORES Y ALUMBRADO PÚBLICO.	236.00	11	2,579.16
PRUEBA DE RECUBRIMIENTOS A LUMINARIOS DE INTERIORES, EXTERIORES Y ALUMBRADO PÚBLICO.	352.00	40	13,972.72
PRUEBA DE ESPESOR A PARTES DE FUNDICIÓN Y LAMINADO A LUMINARIOS DE INTERIORES, EXTERIORES Y ALUMBRADO PÚBLICO.	122.00	42	5,080.70
PRUEBA DE TORSIÓN Y CARGA A TORNILLERÍA A LUMINARIOS DE INTERIORES, EXTERIORES Y ALUMBRADO PÚBLICO.	464.00	38	17,515.87
PRUEBA DE HERMETICIDAD A LA LLUVIA A LUMINARIOS DE INTERIORES, EXTERIORES Y ALUMBRADO PÚBLICO.	1396.00	4	5,584.00
PRUEBA DE ADHERENCIA DE PINTURA A LUMINARIOS DE INTERIORES, EXTERIORES Y ALUMBRADO PÚBLICO.	236.00	46	10,763.38
PRUEBA DE DUREZA DE PINTURA A LUMINARIOS DE INTERIORES, EXTERIORES Y ALUMBRADO PÚBLICO.	236.00	30	7,071.58
PRUEBA DE RESISTENCIA AL POLVO A LUMINARIOS DE INTERIORES, EXTERIORES Y ALUMBRADO PÚBLICO.	1454.00	9	13,035.01

Puede existir diferencias en el importe total, derivado del redondeo y cambio en el monto de las cuotas.

ELABORÓ: 
 Lic. María A. Rodríguez Martell
 Director de Recursos Financieros y Materiales

AUTORIZÓ: 
 Lic. Octavio Pérez Nieto
 Director General de Administración

013

Informe de Cuenta Pública 2012





IPAA INGRESOS POR PRODUCTOS DE APLICACIÓN AUTOMÁTICA

UNIDAD RESPONSABLE: 07 CO 01 SECRETARÍA DE OBRAS Y SERVICIOS

CONCEPTOS	INGRESOS		
	CUOTA POR SERVICIO (Pesos con dos decimales)	NÚMERO DE SERVICIOS	IMPORTE (Pesos con dos decimales)
PRUEBA DE DIMENSIONAMIENTO A LÁMPARAS INCANDESCENTES.	464.00	2	894.82
PRUEBA DE DIMENSIONAMIENTO A LÁMPARAS FLUORESCENTES.	464.00	4	1,856.00
PRUEBA DE TORSIÓN A CASQUILLOS TIPO EDISON.	238.00	84	19,616.16
PRUEBA DE RESISTENCIA DE AISLAMIENTO A FOTOCONTROLES.	155.00	19	2,945.00
PRUEBA DE LLUVIA A GABINETES TIPO NEMA.	1396.00	3	4,043.52
PRUEBA DE EFICIENCIA ENERGÉTICA A LÁMPARA FLUORESCENTE COMPACTA AUTOBALASTRADA.	4,973.00	84	410,293.00
CÁLCULO DE FACTOR DE POTENCIA A LÁMPARA FLUORESCENTE COMPACTA AUTOBALASTRADA.	124.00	1	124.00
CORRIENTE DE FUGA A LÁMPARA FLUORESCENTE COMPACTA AUTOBALASTRADA.	570.00	86	48,120.00
TEMPERATURA A LÁMPARA FLUORESCENTE COMPACTA AUTOBALASTRADA.	673.00	45	29,480.00
POTENCIAL APLICADO A LÁMPARA FLUORESCENTE COMPACTA AUTOBALASTRADA.	342.00	86	28,872.00
PRUEBA DE IMPACTO A LÁMPARA FLUORESCENTE COMPACTA AUTOBALASTRADA.	124.00	104	12,716.00
PRUEBA DE CIRCUITOS DE ATENUACIÓN A LÁMPARA FLUORESCENTE COMPACTA AUTOBALASTRADA.	311.00	88	26,851.00
RESISTENCIA A LA FLAMA A LÁMPARA FLUORESCENTE COMPACTA AUTOBALASTRADA.	653.00	85	54,470.00
PROTECCIÓN TÉRMICA A LÁMPARA FLUORESCENTE COMPACTA AUTOBALASTRADA.	570.00	45	24,950.00
RESISTENCIA AL CALOR A LÁMPARA FLUORESCENTE COMPACTA AUTOBALASTRADA.	570.00	45	24,950.00

Puede existir diferencias en el Importe total, derivado del redondeo y cambio en el monto de las cuotas.

ELABORÓ: 
Lic. Mario A. Rodríguez Martell
Director de Recursos Financieros y Materiales

AUTORIZÓ: 
Lic. Octavio Pérez Nieto
Director General de Administración

014

Informe de Cuenta Pública 2012



IPAA INGRESOS POR PRODUCTOS DE APLICACIÓN AUTOMÁTICA

UNIDAD RESPONSABLE: 07 C0 01 SECRETARÍA DE OBRAS Y SERVICIOS

CONCEPTOS	INGRESOS		
	CUOTA POR SERVICIO (Pesos con dos decimales)	NÚMERO DE SERVICIOS	IMPORTE (Pesos con dos decimales)
COMPOSTA ORGÁNICA EN PRESENTACIÓN DE BULTOS DE 50 kg L.A.B. TONELADA EMBOLSADA	777.00	5	3,750.00
COMPOSTA ORGÁNICA A GRANEL L.A.B. TONELADA A GRANEL	673.00	17.34	11,462.82
MATERIALES DE DESECHO SUSCEPTIBLES DE RECICLAJE PAPEL			
CARTÓN,	1.3	152,287.31	197,973.50
TETRA PAK	1.8	29,560.00	53,208.00
RECICLAJE DE RESIDUOS SÓLIDOS			
TEREFTALATO DE POLIETILENO (PET)	3.28	898.87	2,948.28
TEREFTALATO DE POLIETILENO (PET)	4.31	30,002.40	129,310.34
TEREFTALATO DE POLIETILENO (PET)	4.74	12,011.88	56,936.31
TEREFTALATO DE POLIETILENO (PET)	5.00	58,910.00	294,550.00
POLIETILENO DE ALTA DENSIDAD (HDPE)	1.55	1,081.20	1,675.86
POLIETILENO DE ALTA DENSIDAD (HDPE)	1.72	14,651.53	25,200.63
LATA CHILERA	1.30	935.02	1,215.52
LATA CHILERA	1.50	51,074.00	76,611.00
LATA CHILERA	2.59	14,978.03	38,793.10
ALUMINIO	13.00	99.47	1,293.10
VIDRIO	0.40	90,320.00	36,128.00
VIDRIO	0.43	36,870.82	15,854.45
TOTAL		711,493.86	7,841,524.50

Puede existir diferencias en el importe total, derivado del redondeo y cambio en el monto de las cuotas.

ELABORÓ:

Lic. Mario A. Rodríguez Martell
Director de Recursos Financieros y Materiales

AUTORIZÓ:

Lic. Octavio Pérez Nieto
Director General de Administración

015

Informe de Cuenta Pública 2012



Gobierno del Distrito Federal
Secretaría de Finanzas

II. EGRESOS



Gobierno del Distrito Federal
Secretaría de Finanzas

ECG


ANÁLISIS DE EGRESOS POR CAPÍTULO DE GASTO




ECG ANÁLISIS DE EGRESOS POR CAPÍTULO DE GASTO

UNIDAD RESPONSABLE: 07 CO 01 SECRETARIA DE OBRAS Y SERVICIOS

CAPÍTULO	PRESUPUESTO (Pesos con dos decimales)			IMPORTE DE LA VARIACIÓN (I-III) (II-III)	A) Explicación a la variación del original respecto del ejercido. B) Explicación a la variación del modificado respecto del ejercido.
	ORIGINAL (I)	MODIFICADO (II)	EJERCIDO (III)		
GASTO CORRIENTE	1,143,991,995.00	1,228,845,750.93	1,228,845,750.93		
1000	661,780,276.00	779,363,900.38	779,363,900.38	-117,583,624.38	A) La variación del presupuesto original respecto del ejercido, obedece al incremento en el presupuesto para cubrir las erogaciones del personal de base, adscrito a cada una de las actividades institucionales encomendadas a la Secretaría de Obras y Servicios, principalmente en los conceptos de Sueldos al personal a lista de raya base, Asignaciones para prestaciones a personal sindicalizado y no sindicalizado, Horas extraordinarias, Sueldos base al personal permanente, Compensaciones por servicios eventuales, Aportaciones a instituciones de seguridad social, Vales, Cuotas para el fondo de ahorro y fondo de trabajo, Gratificación de fin de año, Prima de vacaciones, Premios por puntualidad y Prima quinquenal por años de servicios efectivos prestados, por lo que se realizaron ampliaciones de recursos a este capítulo para el cumplimiento de los compromisos adquiridos en el ejercicio fiscal 2012.
2000	151,981,842.00	90,231,588.67	90,231,588.67	61,750,253.33	A) La variación financiera del ejercicio respecto del original, obedece a que se dejaron de adquirir diversos materiales de los conceptos: Materiales, útiles y equipos menores de oficina, Material de limpieza, Otros materiales y artículos de construcción y reparación, Materiales complementarios, Combustibles, lubricantes y aditivos, lo anterior se debe principalmente a que se transfirieron recursos a otras partidas que presentaron mayor presión de gasto, entre las que destacan, Herramientas menores, Refacciones y accesorios menores de maquinaria y otros equipos, Productos alimenticios, agropecuarios y forestales adquiridos como materia prima, que fueron utilizados para cubrir compromisos pendientes de pago de ejercicios anteriores.
				0.00	B) No existe variación
				0.00	B) No existe variación

ELABORÓ: 
 Lic. Marió A. Rodríguez Martell
 Director de Recursos Financieros y Materiales

AUTORIZÓ: 
 Lic. Octavio Pérez Nieto
 Director General de Administración

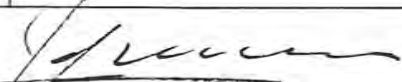


ECG ANÁLISIS DE EGRESOS POR CAPÍTULO DE GASTO

UNIDAD RESPONSABLE: 07 CO 01 SECRETARIA DE OBRAS Y SERVICIOS

CAPÍTULO	PRESUPUESTO (Pesos con dos decimales)			IMPORTE DE LA VARIACIÓN (I-III) (II-III)	A) Explicación a la variación del original respecto del ejercido. B) Explicación a la variación del modificado respecto del ejercido.
	ORIGINAL (I)	MODIFICADO (II)	EJERCIDO (III)		
3000	330,204,877.00	359,250,261.88	359,250,261.88	-29,045,384.88	A) La variación financiera se debe a que se solicitaron recursos para dar atención a actividades que se presentaron en la operación de la Secretaría de Obras y Servicios, como son: la operación de las plantas de selección y transferencia, que contempla el servicio de traslado de residuos sólidos de las estaciones de transferencia a los sitios de disposición final, así como acciones consistentes en el empuje, acomodo y apilamiento de basura y en las acciones indispensables consideradas en el manejo integral de residuos sólidos, así mismo en los conceptos de fumigación y servicios de jardinería en vialidades primarias del Distrito Federal.
				0.00	B) No existe variación
4000	25,000.00	0.00	0.00	25,000.00	A) La variación se debe a que los recursos del presente capítulo se readecuaron para atender compromisos establecidos en la difusión y desarrollo de diversos eventos relacionados con la Promoción de Igualdad de Género.
				0.00	B) No existe variación
GASTO DE CAPITAL	4,490,587,245.00	5,013,930,242.31	5,013,930,242.31		
1000	91,028,811.00	73,068,700.10	73,068,700.10	17,960,110.90	A) La variación se debe a que derivado de la basificación de 310 plazas de eventuales a personal de base, los recursos fueron transferidos a gasto corriente dentro del mismo capítulo de gasto.
				0.00	B) No existe variación

ELABORÓ: 
Lic. Mario A. Rodríguez Martell
Director de Recursos Financieros y Materiales

AUTORIZÓ: 
Lic. Octavio Pérez Nieto
Director General de Administración



ECG ANÁLISIS DE EGRESOS POR CAPÍTULO DE GASTO

UNIDAD RESPONSABLE: 07 CO 01 SECRETARIA DE OBRAS Y SERVICIOS

CAPÍTULO	PRESUPUESTO (Pesos con dos decimales)			IMPORTE DE LA VARIACIÓN (I-III) (II-III)	A) Explicación a la variación del original respecto del ejercido. B) Explicación a la variación del modificado respecto del ejercido.
	ORIGINAL (I)	MODIFICADO (II)	EJERCIDO (III)		
2000	65,989,011.00	302,441,533.23	302,441,533.23	-236,452,522.23	A) La variación se debe principalmente a las adecuaciones presupuestales necesarias para adquirir mezcla asfáltica para la pavimentación en las diferentes zonas del Distrito Federal, para el caso de la adquisición de Fibras sintéticas, hules, plásticos y derivados, se compraron suministros para el programa invierno en la capital y mejoramiento de la infraestructura urbana, así como para la adquisición de 200 islas de reciclaje de residuos sólidos, las cuales están conformadas por 4 contenedores, además de insumos para realizar bacheo y reencarpetado en el cuadrante de Santa Fe.
3000	1,509,224,564.00	1,903,927,911.06	1,903,927,911.06	0.00 -394,703,347.06	B) No existe variación A) La variación se debe principalmente a que se incrementó el costo de los servicios de operación para la instalación, reparación y mantenimiento de maquinaria, otros equipos y herramienta necesarios para el manejo de residuos sólidos urbanos, operación de las plantas de selección y estaciones de transferencia, que contemplan los servicios de subrogación para el traslado de residuos sólidos de las estaciones de transferencia a los sitios de disposición final, así como acciones consistentes en el empuje, acomodo y apilamiento de basura y en las acciones indispensables consideradas en el manejo integral de residuos sólidos, otros servicios generales relacionados con el pago de fletes por el traslado de mezcla asfáltica para la pavimentación en diversas vialidades en el Distrito Federal y para contratar el servicio y mantenimiento del sistema de desagüe en los patios de la Planta de Composta I, II y III, así mismo para realizar trabajos de barrido manual y mecánico y mantenimiento de áreas verdes, en vialidades primarias de la Ciudad de México.
5000	397,100,000.00	133,930,373.29	133,930,373.29	0.00 263,169,626.71	B) No existe variación A) Durante el transcurso del ejercicio presupuestal se realizaron adecuaciones presupuestales transfiriendo recursos a proyectos prioritarios como cubrir las indemnizaciones de predios que se vieron afectados con la construcción del Puente Vehicular sobre la Carretera México-Toluca-Echánove
				0.00	B) No existe variación

ELABORÓ:
Lic. Mario A. Rodríguez Marfell
Director de Recursos Financieros y Materiales

AUTORIZÓ:
Lic. Octavio Pérez Nieto
Director General de Administración

020



ECG ANÁLISIS DE EGRESOS POR CAPÍTULO DE GASTO

UNIDAD RESPONSABLE: 07 C0 01 SECRETARIA DE OBRAS Y SERVICIOS

CAPÍTULO	PRESUPUESTO (Pesos con dos decimales)			IMPORTE DE LA VARIACIÓN (I-III) (II-III)	A) Explicación a la variación del original respecto del ejercido. B) Explicación a la variación del modificado respecto del ejercido.
	ORIGINAL (I)	MODIFICADO (II)	EJERCIDO (III)		
6000	2,427,244,859.00	2,600,561,724.63	2,600,561,724.63	-173,316,865.63	A) La variación se origina debido a que se solicitaron recursos adicionales por el incremento en el número de obras a realizar por esta Dependencia como son: Mantenimiento a diversos Reclusorios de la Ciudad de México, Construcción de 2 Ciclovías, Mantenimiento de diversos Centros de Transferencia Modal, la continuación del Distribuidor Vial Chimalhuacán-Calle 7, Colonia Pantitlán, y del Puente Vehicular sobre la Carretera México-Toluca-Echánove, Mantenimiento al Puente Vehicular República Federal - Calzada Ignacio Zaragoza, Construcción de almacén, ampliación y remodelación de aulas, remodelación y equipamiento del auditorio del Hospital Pediátrico la Villa, Centro de Urgencias Médicas en el Hospital Materno-Infantil Inguarán y la Escuela Media Superior Iztapalapa "Miravalle". Estudios preliminares y elaboración del proyecto ejecutivo para la adecuación estructural, eléctrica y arquitectónica del espacio destinado para la instalación de un elevador en el Museo de la Ciudad de México, estudio de mecánica de suelos en el antiguo edificio del Hospital Regional Iztapalapa, trabajos de adecuación para el libramiento vial en San Pedro Atlapulco colindante con la Delegación Cuajimalpa, ampliación de canchas de juego de pelota mixteca en el deportivo Rafael "Pelón" Osuna. Además de cubrir compromisos pendientes de pago de ejercicios anteriores.
TOTAL	5,634,579,240.00	6,242,775,993.24	6,242,775,993.24	0.00	B) No existe variación

ELABORÓ:
Lic. María A. Rodríguez Martell
Director de Recursos Financieros y Materiales

AUTORIZÓ:
Lic. Octavio Pérez Nieto
Director General de Administración

021



Gobierno del Distrito Federal
Secretaría de Finanzas

ERAA

EGRESOS CON RECURSOS DE APLICACIÓN AUTOMÁTICA




ERAA EGRESOS CON RECURSOS DE APLICACIÓN AUTOMÁTICA

UNIDAD RESPONSABLE: 07 C0 01 SECRETARÍA DE OBRAS Y SERVICIOS

PARTIDAS	PRESUPUESTO (Pesos con dos decimales)					
	ORIGINAL		VAR 2-1=(3)	EJERCIDO		VAR 5-4=(6)
	2011 (1)	2012 (2)		2011 (4)	2012 (5)	
2111 Materiales, útiles y equipos menores de oficina	197,042.00	242,500.00	45,458.00	167,083.87	157,105.13	-9,978.74
2141 Materiales, útiles y equipos menores de tecnologías de la información y comunicaciones	241,876.00	251,008.00	9,132.00	585,717.17	288,507.90	-297,209.27
2151 Material impreso e información digital	0.00	60,000.00	60,000.00	0.00	11,924.80	11,924.80
2161 Material de limpieza	36,841.00	301,326.00	264,485.00	261,502.86	297,345.87	35,843.01
2171 Materiales y útiles de enseñanza	0.00	360,000.00	360,000.00	0.00	76,757.58	76,757.58
2211 Productos alimenticios y bebidas para personas	87,364.00	85,000.00	-2,364.00	0.00	33,083.20	33,083.20
2371 Productos de cuero, piel, plástico y hule adquiridos como materia prima	0.00	0.00	0.00	0.00	5,612.08	5,612.08
2419 Otros productos minerales no metálicos	0.00	57,548.00	57,548.00	112,290.35	0.00	-112,290.35
2431 Cal, yeso y productos de yeso	0.00	30,000.00	30,000.00	0.00	0.00	0.00
2461 Material eléctrico y electrónico	352,406.00	310,000.00	-42,406.00	148,510.51	390,523.02	242,012.51
2471 Artículos metálicos para la construcción	0.00	71,000.00	71,000.00	167,510.79	98,205.84	-69,304.95
2481 Materiales complementarios	76,888.00	450,000.00	373,112.00	882,624.62	188,393.16	-694,231.46
2491 Otros materiales y artículos de construcción y reparación	2,614,954.00	576,100.00	-2,038,854.00	998,365.31	37,729.00	-960,636.31
2521 Fertilizantes, pesticidas y otros agroquímicos	0.00	37,000.00	37,000.00	0.00	0.00	0.00
2561 Fibras sintéticas, hules, plásticos y derivados.	0.00	800,000.00	800,000.00	946,871.49	0.00	-946,871.49
2611 Combustibles, lubricantes y aditivos	8,009.00	20,000.00	11,991.00	0.00	58,018.42	58,018.42
2911 Herramientas menores	116,934.00	190,000.00	73,066.00	60,759.64	738,662.84	677,903.20
2941 Refacciones y accesorios menores de equipo de cómputo y tecnologías de la información	0.00	25,000.00	25,000.00	0.00	24,966.39	24,966.39
2981 Refacciones y accesorios menores de maquinaria y otros equipos	0.00	0.00	0.00	0.00	167,740.92	167,740.92

ELABORÓ: 
Lic. Mario A. Rodríguez Martell
Director de Recursos Financieros y Materiales

AUTORIZÓ: 
Lic. Octavio Pérez Nieto
Director General de Administración

023

Informe de Cuenta Pública 2012



ERAA EGRESOS CON RECURSOS DE APLICACIÓN AUTOMÁTICA

UNIDAD RESPONSABLE: 07 CO 01 SECRETARÍA DE OBRAS Y SERVICIOS

PARTIDAS	PRESUPUESTO (Pesos con dos decimales)					
	ORIGINAL		VAR 2-1=(3)	EJERCIDO		VAR 5-4=(6)
	2011 (1)	2012 (2)		2011 (4)	2012 (5)	
3132 Agua tratada	0.00	40,000.00	40,000.00	0.00	0.00	0.00
3171 Servicios de acceso de internet, redes y procesamiento de información	0.00	0.00	0.00	0.00	32,306.00	32,306.00
3261 Arrendamiento de maquinaria, otros equipos y herramientas	0.00	35,000.00	35,000.00	31,320.00	0.00	-31,320.00
3341 Servicios de capacitación	64,073.00	100,000.00	35,927.00	63,684.00	0.00	-63,684.00
3361 Servicios de apoyo administrativo, fotocopiado e impresión	0.00	0.00	0.00	134,328.00	0.00	-134,328.00
3362 Servicios de impresión	0.00	200,000.00	200,000.00	0.00	149,988.00	149,988.00
3511 Conservación y mantenimiento menor de inmuebles	0.00	293,900.00	293,900.00	0.00	1,127,318.49	1,127,318.49
3521 Instalación, reparación y mantenimiento de mobiliario y equipo de administración, educacional y recreativo	65,675.00	1,315,000.00	1,249,325.00	76,716.60	344,755.79	268,039.19
3531 Instalación, reparación y mantenimiento de equipo de cómputo y tecnologías de la información	24,027.00	0.00	-24,027.00	4,002.00	0.00	-4,002.00
3552 Reparación, mantenimiento y conservación de equipo de transporte destinados a servicios públicos y operación de programas públicos	8,009.00	128,018.00	120,009.00	0.00	0.00	0.00
3571 Instalación, reparación y mantenimiento de maquinaria, otros equipos y herramienta	245,082.00	0.00	-245,082.00	559,311.65	145,000.00	-414,311.65
3591 Servicios de jardinería y fumigación	0.00	0.00	0.00	0.00	14,998.80	14,998.80

ELABORÓ:
Lic. Mario A. Rodríguez Martell
Director de Recursos Financieros y Materiales

AUTORIZÓ:
Lic. Octavio Pérez Nieto
Director General de Administración

024


Informe de Cuenta Pública 2012




ERAA EGRESOS CON RECURSOS DE APLICACIÓN AUTOMÁTICA

UNIDAD RESPONSABLE: 07 C0 01 SECRETARÍA DE OBRAS Y SERVICIOS

PARTIDAS	PRESUPUESTO (Pesos con dos decimales)					
	ORIGINAL		VAR 2-1=(3)	EJERCIDO		VAR 5-4=(6)
	2011 (1)	2012 (2)		2011 (4)	2012 (5)	
3611 Difusión por radio, televisión y otros medios de mensajes sobre programas y actividades gubernamentales	16,819.00	0.00	-16,819.00	0.00	0.00	0.00
3661 Servicio de creación y difusión de contenido exclusivamente a través de internet	0.00	80,000.00	80,000.00	0.00	24,940.00	24,940.00
3722 Pasajes terrestres al interior del Distrito Federal	4,805.00	0.00	-4,805.00	0.00	0.00	0.00
3921 Impuestos y derechos	92,907.00	60,000.00	-32,907.00	41,908.77	57,190.03	15,281.26
5111 Muebles de oficina y estantería	0.00	0.00	0.00	34,994.88	0.00	-34,994.88
5412 Automóviles y camiones destinados a servicios públicos y la operación de programas públicos	0.00	0.00	0.00	123,700.00	0.00	-123,700.00
5661 Equipos de generación eléctrica, aparatos y accesorios eléctricos	0.00	0.00	0.00	0.00	1,146,537.04	1,146,537.04
5691 Otros equipos	0.00	0.00	0.00	534,064.00	0.00	-534,064.00
6121 Edificación no habitacional	0.00	0.00	0.00	0.00	2,009,338.30	2,009,338.30
6221 Edificación no habitacional	0.00	0.00	0.00	0.00	322,644.14	322,644.14
TOTAL	4,253,711.00	6,118,400.00	1,864,689.00	5,935,266.51	7,949,592.74	2,014,326.23

ELABORÓ: 
 Lic. Mario A. Rodríguez Martell
 Director de Recursos Financieros y Materiales

AUTORIZÓ: 
 Lic. Octavio Pérez Nieto
 Director General de Administración



Gobierno del Distrito Federal
Secretaría de Finanzas

EAI-RCR

EGRESOS POR ACTIVIDAD INSTITUCIONAL CON RECURSOS DE CRÉDITO





EAI-RCR EGRESOS POR ACTIVIDAD INSTITUCIONAL CON RECURSOS DE CRÉDITO

UNIDAD RESPONSABLE: 07 CO 01 SECRETARIA DE OBRAS Y SERVICIOS

FI	F	SF	AI	DENOMINACIÓN	UNIDAD DE MEDIDA	R E S U L T A D O					
						FÍSICO			PRESUPUESTAL (Pesos con dos decimales)		
						ORIGINAL	MODIFICADO	ALCANZADO	ORIGINAL	MODIFICADO	EJERCIDO
2	2	1	008	Desarrollo Social Vivienda y Servicios a la Comunidad Urbanización Obras para el mejoramiento de la imagen urbana	Obra	5.0	9.0	9.0	0.00	14,998,840.56	14,998,840.56
									0.00	14,998,840.56	14,998,840.56
									0.00	14,998,840.56	14,998,840.56
									0.00	14,998,840.56	14,998,840.56
3	5	6	004	Desarrollo Económico Transporte Otros Relacionados con Transporte Construcción de Infraestructura para el Transporte Público	Proyecto	0.0	1.2	1.2	100,000,000.00	45,049,131.83	45,049,131.83
									100,000,000.00	45,049,131.83	45,049,131.83
									100,000,000.00	45,049,131.83	45,049,131.83
			041	Mantenimiento de Infraestructura para el Transporte Público	Proyecto	2.0	4.0	4.0	100,000,000.00	0.00	0.00
				TOTAL UR					100,000,000.00	60,047,972.39	60,047,972.39

Nota: *Las metas físicas reportadas corresponden al total de los recursos autorizados en las diferentes fuentes de financiamiento.

ELABORÓ:

 Lic. Mario A. Rodríguez Martell
 Director de Recursos Financieros y Materiales

AUTORIZÓ:

 Lic. Octavio Pérez Nieto
 Director General de Administración

027



EAI-RCR EGRESOS POR ACTIVIDAD INSTITUCIONAL CON RECURSOS DE CRÉDITO


FONDO DEL PROGRAMA DE FINANCIAMIENTO PARA LA INFRAESTRUCTURA Y LA SEGURIDAD EN LOS ESTADOS (PROFISE)

UNIDAD RESPONSABLE: 07 CO 01 SECRETARIA DE OBRAS Y SERVICIOS

FI	F	SF	AI	DENOMINACIÓN	UNIDAD DE MEDIDA	R E S U L T A D O					
						FÍSICO			PRESUPUESTAL (Pesos con dos decimales)		
						ORIGINAL	MODIFICADO	ALCANZADO	ORIGINAL	MODIFICADO	EJERCIDO
2				Desarrollo Social					0.00	1,138,126,202.20	1,138,126,202.20
	2			Vivienda y Servicios a la Comunidad					0.00	1,108,766,709.48	1,108,766,709.48
		1		Urbanización					0.00	814,900,042.83	814,900,042.83
			003	Construcción de Infraestructura Vial	Proyecto	1.0	1.6	1.6	0.00	13,937,955.55	13,937,955.55
			007	Mantenimiento Vial en Red Primaria	Proyecto	4.0	2.0	2.0	0.00	655,962,087.28	655,962,087.28
			011	Proyectos de Mejora Vial Integral	Proyecto	1.0	1.0	1.0	0.00	145,000,000.00	145,000,000.00
		4		Alumbrado público					0.00	293,866,666.65	293,866,666.65
			001	Alumbrado público	Pieza	52,672.0	56,211.0	56,211.0	0.00	293,866,666.65	293,866,666.65
	5			Educación					0.00	29,359,492.72	29,359,492.72
		2		Educación Media Superior					0.00	29,359,492.72	29,359,492.72
			008	Construir Infraestructura Escolar a Nivel Media Superior	Proyecto	1.0	1.0	1.0	0.00	29,359,492.72	29,359,492.72
3				Desarrollo Económico					0.00	339,027,764.12	339,027,764.12
	5			Transporte					0.00	339,027,764.12	339,027,764.12
		6		Otros Relacionados con Transporte					0.00	339,027,764.12	339,027,764.12
			004	Construcción de Infraestructura para el Transporte Público	Proyecto	0.0	1.2	1.2	0.00	17,578,875.23	17,578,875.23
			041	Mantenimiento de Infraestructura para el Transporte Público	Proyecto	2.0	4.0	4.0	0.00	321,448,888.89	321,448,888.89
				TOTAL UR					0.00	1,477,153,966.32	1,477,153,966.32

Nota: Las metas físicas reportadas corresponden al total de los recursos autorizados en las diferentes fuentes de financiamiento.

ELABORÓ: 
 Lic. Mario A. Rodríguez Martell
 Director de Recursos Financieros y Materiales

AUTORIZÓ: 
 Lic. Octavio Pérez Nieto
 Director General de Administración

028



EAI-RAA

EGRESOS POR ACTIVIDAD INSTITUCIONAL CON RECURSOS DE INGRESOS DE APLICACIÓN AUTOMÁTICA



EAI-RAA EGRESOS POR ACTIVIDAD INSTITUCIONAL CON RECURSOS DE APLICACIÓN AUTOMÁTICA

UNIDAD RESPONSABLE: 07 C0 01 SECRETARIA DE OBRAS Y SERVICIOS

FI	F	SF	AI	DENOMINACIÓN	UNIDAD DE MEDIDA	R E S U L T A D O							
						FÍSICO			PRESUPUESTAL (Pesos con dos decimales)				
						ORIGINAL	MODIFICADO	ALCANZADO	ORIGINAL	MODIFICADO	EJERCIDO		
2	1	1	002	Desarrollo Social	Tonelada	2,555,000.0	5,560,142.0	5,560,142.0	6,118,400.00	7,949,592.74	7,949,592.74		
				Protección Ambiental					2,900,000.00	3,771,083.88	3,771,083.88		
				Ordenación de Desechos					0.00	937,018.49	937,018.49		
					002	Operación de Plantas de Selección y Transferencia				0.00	937,018.49	937,018.49	
					5	Protección de la Diversidad Biológica y del Paisaje	M2	5,949,379.0	5,949,745.1	5,949,745.1	2,900,000.00	2,834,065.39	2,834,065.39
					004	Mantenimiento de Áreas Verdes					2,900,000.00	2,834,065.39	2,834,065.39
		2	4	001	Vivienda y Servicios a la Comunidad	Pieza	52,672.0	56,211.0	56,211.0	3,218,400.00	4,178,508.86	4,178,508.86	
				Alumbrado Público					3,218,400.00	4,178,508.86	4,178,508.86		
				Alumbrado Público					3,218,400.00	4,178,508.86	4,178,508.86		
				TOTAL					6,118,400.00	7,949,592.74	7,949,592.74		

Nota: Las metas físicas reportadas corresponden al total de los recursos autorizados en las diferentes fuentes de financiamiento.

ELABORÓ:

Lic. Mario A. Rodríguez Martell
 Director de Recursos Financieros y Materiales

AUTORIZÓ:

Lic. Octavio Pérez Nieto
 Director General de Administración

030



Gobierno del Distrito Federal
Secretaría de Finanzas

EAI-RFI

EGRESOS POR ACTIVIDAD INSTITUCIONAL CON RECURSOS FISCALES



EAI-RFI EGRESOS POR ACTIVIDAD INSTITUCIONAL CON RECURSOS FISCALES

UNIDAD RESPONSABLE: 07 C0 01 SECRETARIA DE OBRAS Y SERVICIOS

FI	F	SF	AI	DENOMINACIÓN	UNIDAD DE MEDIDA	R E S U L T A D O					
						FÍSICO			PRESUPUESTAL (Pesos con dos decimales)		
						ORIGINAL	MODIFICADO	ALCANZADO	ORIGINAL	MODIFICADO	EJERCIDO
1				Gobierno					368,895,822.00	247,689,440.08	247,689,440.08
	2			Justicia					335,000.00	897,644.07	897,644.07
		3		Reclusión y Readaptación Social					0.00	586,065.32	586,065.32
			003	Construir Infraestructura de Readaptación Social	Proyecto	0.0	1.0	1.0	0.00	586,065.32	586,065.32
		4		Derechos Humanos					335,000.00	311,578.75	311,578.75
			022	Promoción de Igualdad de Género	Acción	1.0	1.0	1.0	335,000.00	311,578.75	311,578.75
	3			Coordinación de la Política de Gobierno					6,577,286.00	1,132,796.13	1,132,796.13
		3		Preservación y Cuidado del Patrimonio Público					6,577,286.00	1,132,796.13	1,132,796.13
			001	Mantenimiento de Edificios Públicos	Obra	1.0	2.0	2.0	6,577,286.00	1,132,796.13	1,132,796.13
	7			Asuntos de Orden Público y Seguridad Interior					34,665,000.00	51,511,773.79	51,511,773.79
		2		Protección Civil					34,665,000.00	51,511,773.79	51,511,773.79
			010	Red de Acelerógrafos y Alerta Sísmica	Equipo	1.0	1.0	1.0	30,315,000.00	48,901,663.13	48,901,663.13
			011	Revisión Estructural de Inmuebles	Inmueble	1.0	662.0	662.0	4,350,000.00	2,610,110.66	2,610,110.66
	8			Otros Servicios Generales					327,318,536.00	194,147,226.09	194,147,226.09
		5		Otros					327,318,536.00	194,147,226.09	194,147,226.09
			002	Administración de Recursos Institucionales	Trámite	1.0	1.0	1.0	327,318,536.00	194,147,226.09	194,147,226.09
2				Desarrollo Social					3,783,620,574.00	2,807,384,832.08	2,807,384,832.08
	1			Protección Ambiental					1,573,595,089.00	1,548,515,620.79	1,548,515,620.79
		1		Ordenación de Deshechos					1,509,837,476.00	1,484,133,695.59	1,484,133,695.59
			002	Operación de Plantas de Selección y Transferencia	Tonelada	2,555,000.0	5,560,142.0	5,560,142.0	922,913,121.00	1,024,246,805.92	1,024,246,805.92
			003	Operación de Sitios de Disposición Final	Tonelada	1,640,000.0	2,018,532.8	2,018,532.8	564,410,988.00	440,325,879.71	440,325,879.71
			005	Recolección Especializada de Residuos Sólidos	Tonelada	14,650.0	14,961.1	14,961.1	22,513,367.00	19,561,009.96	19,561,009.96
		5		Protección de la Diversidad Biológica y el Paisaje					63,757,613.00	64,381,925.20	64,381,925.20
			004	Mantenimiento de Áreas Verdes	M2	5,949,379.0	5,949,745.1	5,949,745.1	63,757,613.00	64,381,925.20	64,381,925.20
	2			Vivienda y Servicios a la Comunidad					2,178,025,485.00	1,241,428,080.66	1,241,428,080.66
		1		Urbanización					1,806,959,406.00	1,138,916,251.10	1,138,916,251.10
			003	Construcción de Infraestructura Vial	Proyecto	1.0	1.6	1.6	98,239,514.00	91,650,339.59	91,650,339.59
			004	Construcción de Puentes Peatonales	Puente	0.0	0.0	0.0	0.00	1,104,864.79	1,104,864.79

Nota: Las metas físicas reportadas corresponden al total de los recursos autorizados en las diferentes fuentes de financiamiento.

ELABORÓ:
Lic. Mario A. Rodríguez Marañón
Director de Recursos Financieros y Materiales

AUTORIZÓ:
Lic. Octavio Pérez Nieto
Director General de Administración

032



EAI-RFI EGRESOS POR ACTIVIDAD INSTITUCIONAL CON RECURSOS FISCALES

UNIDAD RESPONSABLE: 07 CO 01 SECRETARIA DE OBRAS Y SERVICIOS

FI	F	SF	AI	DENOMINACIÓN	UNIDAD DE MEDIDA	R E S U L T A D O					
						FÍSICO			PRESUPUESTAL (Pesos con dos decimales)		
						ORIGINAL	MODIFICADO	ALCANZADO	ORIGINAL	MODIFICADO	EJERCIDO
			005	Mantenimiento de Carpetas Asfálticas en Red Primaria	M2	2,029,275.7	2,238,714.7	2,238,714.7	105,539,910.00	135,532,551.33	135,532,551.33
			006	Mantenimiento de puentes peatonales	Puente	30.0	0.0	0.0	20,000,000.00	0.00	0.00
			007	Mantenimiento Vial en Red Primaria	Proyecto	4.0	2.0	2.0	738,884,123.00	76,052,606.31	76,052,606.31
			008	Obras para el mejoramiento de la imagen urbana	Obra	5.0	9.0	9.0	664,393,794.00	801,838,194.08	801,838,194.08
			011	Proyectos de Mejora Vial Integral	Proyecto	1.0	1.0	1.0	179,902,065.00	26,689,482.81	26,689,482.81
			012	Recuperación de Espacios Públicos "Ciudad Segura"	Proyecto	0.0	0.0	0.0	0.00	6,048,212.19	6,048,212.19
		4		Alumbrado público					371,066,079.00	102,511,829.56	102,511,829.56
			001	Alumbrado público	Pieza	52,672.0	56,211.0	56,211.0	371,066,079.00	102,511,829.56	102,511,829.56
		5		Educación					0.00	46,956.06	46,956.06
		1		Educación Básica					0.00	46,956.06	46,956.06
			103	Programa Integral de Mantenimiento de Escuelas	Inmueble	0.0	1.0	1.0	0.00	46,956.06	46,956.06
		3		Salud					0.00	170,910.27	170,910.27
		3		Generación de Recursos para la Salud					0.00	170,910.27	170,910.27
			006	Mantenimiento, Construcción y Ampliación de Infraestructura en Salud	Proyecto	0.0	3.0	3.0	0.00	170,910.27	170,910.27
		4		Recreación, Cultura y otras Manifestaciones Sociales					0.00	10,337,372.63	10,337,372.63
		2		Cultura					0.00	10,337,372.63	10,337,372.63
			008	Construcción y Ampliación de Espacios Culturales	Proyecto	0.0	3.0	3.0	0.00	10,337,372.63	10,337,372.63
		5		Educación					32,000,000.00	0.00	0.00
		2		Educación Media Superior					32,000,000.00	0.00	0.00
			008	Construir Infraestructura Escolar a Nivel Media Superior	Proyecto	1.0	1.0	1.0	32,000,000.00	0.00	0.00
		6		Proteccion Social					0.00	6,885,891.67	6,885,891.67
		9		Otros de Seguridad Social y Asistencia Social					0.00	6,885,891.67	6,885,891.67
			003	Construcción de Infraestructura Social	Proyecto	0.0	0.0	0.0	0.00	6,885,891.67	6,885,891.67
		5		Desarrollo Económico					254,444,444.00	27,192,233.22	27,192,233.22
		6		Transporte					254,444,444.00	27,192,233.22	27,192,233.22
				Otros Relacionados con Transporte					254,444,444.00	27,192,233.22	27,192,233.22
			004	Construcción de Infraestructura para el Transporte Público	Proyecto	0.0	1.2	1.2	0.00	24,176,637.46	24,176,637.46
			041	Mantenimiento de Infraestructura para el Transporte Público	Proyecto	2.0	4.0	4.0	254,444,444.00	3,015,595.76	3,015,595.76
				TOTAL					4,406,960,840.00	3,082,266,505.38	3,082,266,505.38

Nota: Las metas físicas reportadas corresponden al total de los recursos autorizados en las diferentes fuentes de financiamiento.

ELABORÓ:
Lic. Mario A. Rodríguez Martell
Director de Recursos Financieros y Materiales

AUTORIZÓ:
Lic. Octavio Pérez Nieto
Director General de Administración

033



EAI-RPR


**EGRESOS POR ACTIVIDAD INSTITUCIONAL
CON RECURSOS PROPIOS DE ENTIDADES Y
DE ÓRGANOS DE GOBIERNO Y AUTÓNOMOS**




EAI-RPR EGRESOS POR ACTIVIDAD INSTITUCIONAL CON RECURSOS PROPIOS DE ENTIDADES Y DE ÓRGANOS DE GOBIERNO Y AUTÓNOMOS

UNIDAD RESPONSABLE: 07 C0 01 SECRETARIA DE OBRAS Y SERVICIOS

FI	F	SF	AI	DENOMINACIÓN	UNIDAD DE MEDIDA	R E S U L T A D O					
						FÍSICO			PRESUPUESTAL (Pesos con dos decimales)		
						ORIGINAL	MODIFICADO	ALCANZADO	ORIGINAL	MODIFICADO	EJERCIDO
NO APLICA											

ELABORÓ: 
 Lic. Mario A. Rodríguez Martell
 Director de Recursos Financieros y Materiales

AUTORIZÓ: 
 Lic. Octavio Pérez Nieto
 Director General de Administración

035



Gobierno del Distrito Federal
Secretaría de Finanzas

EAI-RFE

EGRESOS POR ACTIVIDAD INSTITUCIONAL CON RECURSOS FEDERALES



EAI-RFE EGRESOS POR ACTIVIDAD INSTITUCIONAL CON RECURSOS FEDERALES
FONDO DE APORTACIONES PARA EL FORTALECIMIENTO DE LAS ENTIDADES FEDERATIVAS

UNIDAD RESPONSABLE: 07 C0 01 SECRETARIA DE OBRAS Y SERVICIOS

FI	F	SF	AI	DENOMINACIÓN	UNIDAD DE MEDIDA	R E S U L T A D O S									
						FÍSICO			ÍNDICE DE CUMPLIMIENTO DE METAS		PRESUPUESTAL (Pesos con dos decimales)			ÍNDICE DE CUMPLIMIENTO PRESUPUESTAL	
						ORIGINAL (1)	MODIFICADO (2)	ALCANZADO (3)	3/1*100 =(4)	3/2*100 =(5)	ORIGINAL (6)	MODIFICADO (7)	EJERCIDO (8)	8/6*100 =(9)	8/7*100 =(10)
2		2	1	Desarrollo Social Vivienda y Servicios a la Comunidad Urbanización							0.00	14,994,555.92	14,994,555.92		
			008	Obras para el mejoramiento de la imagen urbana	Obra	5.0	9.0	9.0	180.0	100.0	0.00	4,999,957.23	4,999,957.23	0.00	100.0
		3	3	Salud Generación de Recursos para la Salud							0.00	9,994,598.69	9,994,598.69		
			006	Mantenimiento, Construcción y Ampliación de Infraestructura en Salud	Proyecto	0.0	3.0	3.0	0.0	100.0	0.00	9,994,598.69	9,994,598.69	0.00	100.0
3		5	6	Desarrollo Económico Transporte Otros Relacionados con Transporte							0.00	67,120,693.62	67,120,693.62		
			004	Construcción de Infraestructura para el Transporte Público	Proyecto	0.0	1.2	1.2	0.0	100.0	0.00	67,120,693.62	67,120,693.62	0.00	100.0
			041	Mantenimiento de Infraestructura para el Transporte Público	Proyecto	2.0	4.0	4.0	200.0	100.0	0.00	67,120,693.62	67,120,693.62	0.00	100.0
				TOTAL							0.00	82,115,249.54	82,115,249.54		

* Especificar el nombre del Ramo, Fondo, convenio o subsidio (Ramo 33, Ramo 23, FAM, FASSA, FORTAMUN, FIES, FAFEF, FIES, HABITAT, APAZU, Seguro Popular, Caravanas de la Salud, entre otros).

Nota: Las metas físicas reportadas corresponden al total de los recursos autorizados en las diferentes fuentes de financiamiento.

ELABORÓ:
Lic. Mario A. Rodríguez Martell
Director de Recursos Financieros y Materiales

AUTORIZÓ:
Lic. Octavio Pérez Nieto
Director General de Administración

037



EAI-RFE EGRESOS POR ACTIVIDAD INSTITUCIONAL CON RECURSOS FEDERALES

FONDO METROPOLITANO DE PROYECTOS DEL IMPACTO AMBIENTAL EN EL VALLE DE MÉXICO (REMANENTES)

UNIDAD RESPONSABLE: 07 C0 01 SECRETARIA DE OBRAS Y SERVICIOS

FI	F	SF	AI	DENOMINACIÓN	UNIDAD DE MEDIDA	R E S U L T A D O S									
						FÍSICO			ÍNDICE DE CUMPLIMIENTO DE METAS		PRESUPUESTAL (Pesos con dos decimales)			ÍNDICE DE CUMPLIMIENTO PRESUPUESTAL	
						ORIGINAL (1)	MODIFICADO (2)	ALCANZADO (3)	3/1*100 = (4)	3/2*100 = (5)	ORIGINAL (6)	MODIFICADO (7)	EJERCIDO (8)	8/6*100 = (9)	8/7*100 = (10)
2	2	1	003	Desarrollo Social Vivienda y Servicios a la Comunidad Urbanización Construcción de Infraestructura Vial	Proyecto	1.0	1.6	1.6	0.0	100.0	0.00	39,338,365.06	39,338,365.06	0.0	100.0
TOTAL											0.00	39,338,365.06	39,338,365.06		

Nota: Las metas físicas reportadas corresponden al total de los recursos autorizados en las diferentes fuentes de financiamiento.

ELABORÓ:
Lic. Mario A. Rodríguez Martell
Director de Recursos Financieros y Materiales

AUTORIZÓ:
Lic. Octavio Pérez Nieto
Director General de Administración

039



EAI-RFE EGRESOS POR ACTIVIDAD INSTITUCIONAL CON RECURSOS FEDERALES
REHABILITACIÓN Y RESTAURACIÓN DE LA SECUNDARIA No. 1

UNIDAD RESPONSABLE: 07 C0 01 SECRETARIA DE OBRAS Y SERVICIOS

FI	F	SF	AI	DENOMINACIÓN	UNIDAD DE MEDIDA	R E S U L T A D O S									
						FÍSICO			ÍNDICE DE CUMPLIMIENTO DE METAS		PRESUPUESTAL (Pesos con dos decimales)			ÍNDICE DE CUMPLIMIENTO PRESUPUESTAL	
						ORIGINAL (1)	MODIFICADO (2)	ALCANZADO (3)	3/1*100 = (4)	3/2*100 = (5)	ORIGINAL (6)	MODIFICADO (7)	EJERCIDO (8)	8/6*100 = (9)	8/7*100 = (10)
2	5	1	103	Desarrollo Social Educación Educación Básica Programa Integral de Mantenimiento de Escuelas	Inmueble	0.0	1.0	1.0	0.0	100.0	0.00	19,999,999.28	19,999,999.28		
				TOTAL							0.00	19,999,999.28	19,999,999.28		

* Especificar el nombre del Ramo, Fondo, convenio o subsidio (Ramo 33, Ramo 23, FAM, FASSA, FORTAMUN, FIES, FAFEF, FIES, HABITAT, APAZU, Seguro Popular, Caravanas de la Salud, entre otros).

Nota: Las metas físicas reportadas corresponden al total de los recursos autorizados en las diferentes fuentes de financiamiento.

ELABORÓ:
 Lic. Mario A. Rodríguez Marrell
 Director de Recursos Financieros y Materiales

AUTORIZÓ:
 Lic. Octavio Pérez Nieto
 Director General de Administración

040




EAI-RFE EGRESOS POR ACTIVIDAD INSTITUCIONAL CON RECURSOS FEDERALES
REHABILITACIÓN Y RESTAURACIÓN DE LA SECUNDARIA No. 1 (INTERESES)


UNIDAD RESPONSABLE: 07 CO 01 SECRETARIA DE OBRAS Y SERVICIOS

FI	F	SF	AI	DENOMINACIÓN	UNIDAD DE MEDIDA	R E S U L T A D O S									
						FÍSICO			ÍNDICE DE CUMPLIMIENTO DE METAS		PRESUPUESTAL (Pesos con dos decimales)			ÍNDICE DE CUMPLIMIENTO PRESUPUESTAL	
						ORIGINAL (1)	MODIFICADO (2)	ALCANZADO (3)	3/1*100 =(4)	3/2*100 =(5)	ORIGINAL (6)	MODIFICADO (7)	EJERCIDO (8)	8/6*100 =(9)	8/7*100 =(10)
2	5	1	103	Desarrollo Social Educación Educación Básica Programa Integral de Mantenimiento de Escuelas	Inmueble	0.0	1.0	1.0	0.0	100.0	0.00	431,128.70	431,128.70		
				TOTAL							0.00	431,128.70	431,128.70		

* Especificar el nombre del Ramo, Fondo, convenio o subsidio (Ramo 33, Ramo 23, FAM, FASSA, FORTAMUN, FIES, FAFEF, FIES, HABITAT, APAZU, Seguro Popular, Caravanas de la Salud, entre otros).

Nota: Las metas físicas reportadas corresponden al total de los recursos autorizados en las diferentes fuentes de financiamiento.

ELABORÓ:

 Lic. Mario A. Rodríguez Martell
 Director de Recursos Financieros y Materiales

AUTORIZÓ:

 Lic. Octavio Pérez Nieto
 Director General de Administración



Gobierno del Distrito Federal
Secretaría de Finanzas

EAI-RDO

EGRESOS POR ACTIVIDAD INSTITUCIONAL CON RECURSOS PROVENIENTES DE DONATIVOS




EAI-RDO EGRESOS POR ACTIVIDAD INSTITUCIONAL CON RECURSOS PROVENIENTES DE DONATIVOS
DONATIVOS DE RECURSOS FISCALES


UNIDAD RESPONSABLE: 07 C0 01 SECRETARIA DE OBRAS Y SERVICIOS

FI	F	SF	AI	DENOMINACIÓN	UNIDAD DE MEDIDA	R E S U L T A D O					
						FÍSICO			PRESUPUESTAL (Pesos con dos decimales)		
						ORIGINAL	MODIFICADO	ALCANZADO	ORIGINAL	MODIFICADO	EJERCIDO
1	3			Gobierno					0.00	12,130,696.00	12,130,696.00
				Coordinación de la Política de Gobierno					0.00	12,130,696.00	12,130,696.00
		3		Preservación y Cuidado del Patrimonio Público					0.00	12,130,696.00	12,130,696.00
			001	Mantenimiento de Edificios Públicos	Obra	1.0	2.0	2.0	0.00	12,130,696.00	12,130,696.00
				TOTAL					0.00	12,130,696.00	12,130,696.00

* Especificar la fuente de los recursos que se recibieron como donativos, pueden ser de origen federal, de instituciones internacionales, de gobiernos de otros países, entre otros, identificados con el Tipo de Recurso 8.

Nota: Las metas físicas reportadas corresponden al total de los recursos autorizados en las diferentes fuentes de financiamiento.

ELABORÓ: 
Lic. Mario A. Rodríguez Martell
Director de Recursos Financieros y Materiales

AUTORIZÓ: 
Lic. Octavio Pérez Nieto
Director General de Administración

043



III. ANÁLISIS PROGRAMÁTICO PRESUPUESTAL



Gobierno del Distrito Federal
Secretaría de Finanzas

EVPP

EVALUACIÓN PROGRAMÁTICO- PRESUPUESTAL DE ACTIVIDADES INSTITUCIONALES



EVPP EVALUACIÓN PROGRAMÁTICO-PRESUPUESTAL DE ACTIVIDADES INSTITUCIONALES

UNIDAD RESPONSABLE: 07 CO 01 SECRETARIA DE OBRAS Y SERVICIOS

VG	FI	F	SF	AI	DENOMINACIÓN	UNIDAD DE MEDIDA	R E S U L T A D O S								
							FÍSICO				PRESUPUESTAL (Pesos con dos decimales)				IARCM (%) IV/VIII
							ORIGINAL [I]	MODIFICADO [II]	ALCANZADO [III]	ICMPP (%) [III] - [IV]	ORIGINAL [V]	MODIFICADO [VI]	EJERCIDO [VII]	IDBSP (%) VII/VI - [VIII]	
03	1		3		Administración Pública Gobierno					6,577,286.00	13,263,492.13	13,263,492.13			
					Coordinación de la Política de Gobierno					6,577,286.00	13,263,492.13	13,263,492.13			
					Preservación y Cuidado del Patrimonio Público					6,577,286.00	13,263,492.13	13,263,492.13			
				001	Mantenimiento de Edificios Públicos	Obra	1.0	2.0	2.0	100.0	6,577,286.00	13,263,492.13	13,263,492.13	100.0	100.0
04	1		8		Control y Evaluación de la Gestión Gubernamental Gobierno					327,318,536.00	194,147,226.09	194,147,226.09			
					Otros Servicios Generales					327,318,536.00	194,147,226.09	194,147,226.09			
					Otros					327,318,536.00	194,147,226.09	194,147,226.09			
				002	Administración de Recursos Institucionales	Trámite	1.0	1.0	1.0	100.0	327,318,536.00	194,147,226.09	194,147,226.09	100.0	100.0
09	1		7		Protección Civil Gobierno					34,665,000.00	51,511,773.79	51,511,773.79			
					Asuntos de Orden Público y Seguridad Interior					34,665,000.00	51,511,773.79	51,511,773.79			
					Protección Civil					34,665,000.00	51,511,773.79	51,511,773.79			
				010	Red de Acelerógrafos y Alerta Sísmica	Equipo	1.0	1.0	1.0	100.0	30,315,000.00	48,901,663.13	48,901,663.13	100.0	100.0
				011	Revisión Estructural de Inmuebles	Inmueble	1.0	662.0	662.0	100.0	4,350,000.00	2,610,110.66	2,610,110.66	100.0	100.0
10	1		2		Readaptación Social Gobierno					0.00	59,994,684.96	59,994,684.96			
					Justicia					0.00	59,994,684.96	59,994,684.96			
					Reclusión y Readaptación Social					0.00	59,994,684.96	59,994,684.96			
				003	Construir Infraestructura de Readaptación Social	Proyecto	0.0	1.0	1.0	100.0	0.00	59,994,684.96	59,994,684.96	100.0	100.0
12	1		2		Género Gobierno					335,000.00	311,578.75	311,578.75			
					Justicia					335,000.00	311,578.75	311,578.75			
					Derechos Humanos					335,000.00	311,578.75	311,578.75			
				022	Promoción de Igualdad de Género	Acción	1.0	1.0	1.0	100.0	335,000.00	311,578.75	311,578.75	100.0	100.0

ELABORÓ:
Lic. Mario A. Rodríguez Martell
Director de Recursos Financieros y Materiales

AUTORIZÓ:
Lic. Octavio Pérez Nieto
Director General de Administración

046



EVPP EVALUACIÓN PROGRAMÁTICO-PRESUPUESTAL DE ACTIVIDADES INSTITUCIONALES

UNIDAD RESPONSABLE: 07 C0 01 SECRETARIA DE OBRAS Y SERVICIOS

VG	FI	F	SF	AI	DENOMINACIÓN	UNIDAD DE MEDIDA	R E S U L T A D O S								
							FÍSICO				PRESUPUESTAL (Pesos con dos decimales)				
							ORIGINAL (I)	MODIFICADO (II)	ALCANZADO (III)	ICMPP (%) (III/II = (IV))	ORIGINAL (V)	MODIFICADO (VI)	EJERCIDO (VII)	IDBSPP (%) (VII/V) = (VIII)	IARCM (%) (IV/VIII)
13	2	6	9		Desarrollo y Asistencia Social					0.00	6,885,891.67	6,885,891.67			
					Desarrollo Social					0.00	6,885,891.67	6,885,891.67			
					Protección Social					0.00	6,885,891.67	6,885,891.67			
					Otros de Seguridad Social y Asistencia Social					0.00	6,885,891.67	6,885,891.67			
				003	Construcción de Infraestructura Social	Proyecto	0.0	0.0	0.0	0.0	0.00	6,885,891.67	6,885,891.67	100.0	0.0
16	2	3	3		Salud					0.00	10,165,508.96	10,165,508.96			
					Desarrollo Social					0.00	10,165,508.96	10,165,508.96			
					Salud					0.00	10,165,508.96	10,165,508.96			
					Generación de Recursos para la Salud					0.00	10,165,508.96	10,165,508.96			
				006	Mantenimiento, Construcción y Ampliación de Infraestructura en Salud	Proyecto	0.0	3.0	3.0	100.0	0.00	10,165,508.96	10,165,508.96	100.0	100.0
17	2	5	1		Educación					32,000,000.00	49,837,576.76	49,837,576.76			
					Desarrollo Social					32,000,000.00	49,837,576.76	49,837,576.76			
					Educación					32,000,000.00	49,837,576.76	49,837,576.76			
					Educación Básica					0.00	20,478,084.04	20,478,084.04			
				103	Programa Integral de Mantenimiento de Escuelas	Inmueble	0.0	1.0	1.0	100.0	0.00	20,478,084.04	20,478,084.04	100.0	100.0
				2	Educación Media Superior					32,000,000.00	29,359,492.72	29,359,492.72			
				008	Construir Infraestructura Escolar a Nivel Media Superior	Proyecto	1.0	1.0	1.0	100.0	32,000,000.00	29,359,492.72	29,359,492.72	100.0	100.0
19	2	4	2		Cultura, Esparcimiento y Deporte					0.00	10,337,372.63	10,337,372.63			
					Desarrollo Social					0.00	10,337,372.63	10,337,372.63			
					Recreación, Cultura y otras Manifestaciones Sociales					0.00	10,337,372.63	10,337,372.63			
					Cultura					0.00	10,337,372.63	10,337,372.63			
				008	Construcción y Ampliación de Espacios Culturales	Proyecto	0.0	3.0	3.0	100.0	0.00	10,337,372.63	10,337,372.63	100.0	100.0

ELABORÓ:
Lic. María A. Rodríguez Martell
Director de Recursos Financieros y Materiales

AUTORIZÓ:
Lic. Octavio Pérez Nieto
Director General de Administración

047



EVPP EVALUACIÓN PROGRAMÁTICO-PRESUPUESTAL DE ACTIVIDADES INSTITUCIONALES

UNIDAD RESPONSABLE: 07 C0 01 SECRETARIA DE OBRAS Y SERVICIOS

VG	FI	F	SF	AI	DENOMINACIÓN	UNIDAD DE MEDIDA	R E S U L T A D O S										
							FÍSICO				PRESUPUESTAL (Pesos con dos decimales)				IARCM (%) IV/VIII		
							ORIGINAL (I)	MODIFICADO (II)	ALCANZADO (III)	ICMPP (%) III/I = [IV]	ORIGINAL (V)	MODIFICADO (VI)	EJERCIDO (VII)	IDBSPP (%) VII/VI = [VIII]			
25	2	1	6		Desarrollo Económico												
					Transporte												
					Otros Relacionados con Transporte												
					004 Construcción de Infraestructura para el Transporte Público	Proyecto	0.0	1.2	1.2	100.0	354,444,444.00	576,213,673.66	576,213,673.66	100.0	100.0		
					041 Mantenimiento de Infraestructura para el Transporte Público	Proyecto	2.0	4.0	4.0	100.0	354,444,444.00	427,243,791.91	427,243,791.91	100.0	100.0		
					Ecología												
					Desarrollo Social												
					Protección Ambiental												
					Ordenación de Deshechos												
					002 Operación de Plantas de Selección y Transferencia	Tonelada	2,555,000.0	5,560,142.0	5,560,142.0	100.0	1,977,420,405.00	2,181,316,659.64	2,181,316,659.64	100.0	100.0		
					003 Operación de Sitios de Disposición Final	Tonelada	1,640,000.0	2,018,532.8	2,018,532.8	100.0	1,977,420,405.00	2,181,316,659.64	2,181,316,659.64	100.0	100.0		
					005 Recolección Especializada de Residuos Sólidos	Tonelada	14,650.0	14,961.1	14,961.1	100.0	1,977,420,405.00	2,129,367,722.74	2,129,367,722.74	100.0	100.0		
			6		Otros de Protección Ambiental												
				012 Construcción de Infraestructura Vial Ciclista	Proyecto	0.0	2.0	2.0	100.0	0.00	51,948,936.90	51,948,936.90	100.0	100.0			
TOTAL																	
							5,634,579,240.00	6,242,775,993.24	6,242,775,993.24								

Nota: La suma consolidada de las metas por Fuente de Financiamiento no coincide, debido a que la Actividad Institucional es financiada por dos o más tipos de recursos.

ELABORÓ:
Lic. María A. Rodríguez Martell
Director de Recursos Financieros y Materiales

AUTORIZÓ:
Lic. Octavio Pérez Nieto
Director General de Administración



AIRAIR

AVANCE EN LOS INDICADORES DE LOS RESULTADOS DE LAS ACTIVIDADES INSTITUCIONALES REALIZADAS



AIRAIR AVANCE EN LOS INDICADORES DE LOS RESULTADOS DE LAS ACTIVIDADES INSTITUCIONALES REALIZADAS

UNIDAD RESPONSABLE: 07 CO 01 SECRETARIA DE OBRAS Y SERVICIOS

VG	FI	F	SF	AI	DENOMINACIÓN	UNIDAD DE MEDIDA	METAS 2012			ÍNDICE DE CUMPLIMIENTO DE METAS	
							ORIGINAL	MODIFICADA	ALCANZADA	A/O	A/M
03	1	3	3	001	Mantenimiento de edificios públicos	Obra	1.0	2.0	2.0	200.0	100.0

EJE ESTRATÉGICO: Eje 7. Reforma Política : Derechos Plenos a la Ciudad y sus Habitantes


LÍNEA DE POLÍTICA: 7.6.25. Empezaremos el rescate de espacios públicos y se diseñarán las estructuras de participación y corresponsabilidad social para la realización de actividades culturales, deportivas, artísticas y recreativas que dinamicen su utilización.


- A) Acciones realizadas
- B) Explicación a la variación física del alcanzado respecto del original
- C) Explicación a la variación física del alcanzado respecto del modificado

A) Se llevaron a cabo trabajos en las instalaciones de la Contaduría Mayor de Hacienda de la Asamblea Legislativa del Distrito Federal, los cuales consistieron en: Ampliación del archivo anexo para dar un mejor desempeño en las actividades que realiza, llevando a cabo los trabajos de demolición de 78 m2 de pisos, 34 m de zoclo, demolición de 31 m2 de muros existentes, suministro y colocación de 9.20 m3 de concreto hidráulico, colocación de 135 m2 de tabique rojo, 472 m2 impermeabilización de azoteas y 346 m2 de aplanado fino. La sede de los trabajos esta ubicada en Av. 20 de Noviembre núm 700, Col. Huichapan, Barrio de San Marcos, Delegación Xochimilco, aproximadamente se trabajaron en 918 metros cuadrados para llevar a cabo el proyecto.

Asimismo, se llevó a cabo el estudio para la edificación de la fosa de adiestramiento de la Secretaría de Marina, en San Pablo Tepetlapa, consistente en la verificación técnica documental del proyecto de instalaciones electromecánicas, eléctricas, hidro-sanitarias; de obra civil; acabados; planos de trabajo.

- B) Se amplió 1.0 obra para llevar a cabo el estudio de edificación de la fosa de adiestramiento en San Pablo Tepetlapa de la Secretaría de Marina.
- C) No existe variación.

ELABORÓ: 
Lic. Mario A. Rodríguez Martell
Director de Recursos Financieros y Materiales

AUTORIZÓ: 
Lic. Octavio Pérez Nieto
Director General de Administración

051



AIRAIR AVANCE EN LOS INDICADORES DE LOS RESULTADOS DE LAS ACTIVIDADES INSTITUCIONALES REALIZADAS

UNIDAD RESPONSABLE: 07 C0 01 SECRETARIA DE OBRAS Y SERVICIOS

VG	FI	F	SF	AI	DENOMINACIÓN	UNIDAD DE MEDIDA	METAS 2012			ÍNDICE DE CUMPLIMIENTO DE METAS	
							ORIGINAL	MODIFICADA	ALCANZADA	A/O	A/M
04	1	8	5	002	Administración de recursos institucionales	Trámite	1.0	1.0	1.0	100.0	100.0

EJE ESTRATÉGICO: Eje 1. Reforma política: derechos plenos a la ciudad y sus habitantes

LÍNEA DE POLÍTICA: 6.1.22. Se alcanzará una mayor eficacia en la evaluación de políticas y programas, así como en la medición del impacto social que generan.

- A) Acciones realizadas
- B) Explicación a la variación física del alcanzado respecto del original
- C) Explicación a la variación física del alcanzado respecto del modificado


A) Dar trámite y seguimiento a las diversas solicitudes para la autorización de programas, contratos, movimientos presupuestales, de personal y adquisiciones, además de coordinar las acciones y establecer los lineamientos generales a efecto de lograr una mayor eficacia en las áreas que integran la Secretaría de Obras y Servicios, en lo relativo a proporcionar los servicios públicos y equipamiento urbano que demanda la ciudadanía.

Así mismo, se realizó la auditoría al Sistema de Gestión de Calidad, en la cual se verificó que el personal involucrado con dicho sistema cuenta con las herramientas necesarias para la identificación y documentación de los procesos certificados, el grado de funcionamiento de los mismos, además del comportamiento de los procesos para identificar las áreas de mejora y donde se requiere llevar a cabo la aplicación e innovación de nuevos métodos y tecnologías, como resultado de la citada auditoría, se determinó que el Sistema de Gestión de la Secretaría de Obras y Servicios está siendo ejecutado y mantenido con eficacia y cumple con los requisitos del estándar ISO 9001:2008, otorgándose la certificación correspondiente.

B) No existe variación.

C) No existe variación.

ELABORÓ: 
Lic. Mario A. Rodríguez Martell
Director de Recursos Financieros y Materiales

AUTORIZÓ: 
Lic. Octavio Pérez Nieto
Director General de Administración

052



AIRAIR AVANCE EN LOS INDICADORES DE LOS RESULTADOS DE LAS ACTIVIDADES INSTITUCIONALES REALIZADAS

UNIDAD RESPONSABLE: 07 CO 01 SECRETARIA DE OBRAS Y SERVICIOS

VG	FI	F	SF	AI	DENOMINACIÓN	UNIDAD DE MEDIDA	METAS 2012			ÍNDICE DE CUMPLIMIENTO DE METAS	
							ORIGINAL	MODIFICADA	ALCANZADA	A/O	A/M
9	1	7	2	010	Red de Acelerógrafos y Alerta Sísmica	Equipo	1.0	1.0	1.0	100.0	100.0

EJE ESTRATÉGICO: 6. Seguridad y justicia expedita


LÍNEA DE POLÍTICA: 3.6.17 La protección civil, la prevención de riesgos y la atención de emergencias serán fortalecidas incrementando la capacidad de acción mediante la incorporación de tecnologías y modernización de equipos.


- A) Acciones realizadas
- B) Explicación a la variación física del alcanzado respecto del original
- C) Explicación a la variación física del alcanzado respecto del modificado

A) Se llevó a cabo la operación y mantenimiento tanto de la Red Acelerográfica de la Ciudad de México, como del Sistema de Alerta Sísmica (SAS), realizando en el primero la recuperación de la obra civil de las estaciones sísmológicas, modernización de algunos componentes, implementación del sistema de interrogación remota y renovación de los sensores de pozo. Las 68 estaciones de la Red Acelerográfica actualmente albergan un total de 80 sistemas de registro.

Del sistema de alerta sísmica, se llevó a cabo la operación y mantenimiento del Sistema, se modernizaron componentes y algoritmos de los sistemas de detección, así mismo se desarrollaron y modificaron los códigos de transmisión de mensajes cuando se detecta un evento sísmico. Se realizó la construcción de 48 estaciones sensoras de sitios de los estados de Guerrero, Oaxaca, Michoacán, Colima, Jalisco y Puebla. Se logró la interconexión de los sistemas de alertamiento de Oaxaca con el de la Ciudad de México. Con ello se tienen actualmente 92 estaciones de campo en los estados antes citados y se tienen en proceso de construcción cinco más para llegar a tener un total de 97 estaciones de campo detectoras de sismos.

- B) No existe variación
- C) No existe variación

ELABORÓ: 
 Lic. Mario A. Rodríguez Martell
 Director de Recursos Financieros y Materiales

AUTORIZÓ: 
 Lic. Octavio Pérez Nieto
 Director General de Administración

053



AIRAIR AVANCE EN LOS INDICADORES DE LOS RESULTADOS DE LAS ACTIVIDADES INSTITUCIONALES REALIZADAS

UNIDAD RESPONSABLE: 07 C0 01 SECRETARIA DE OBRAS Y SERVICIOS


VG	FI	F	SF	AI	DENOMINACIÓN	UNIDAD DE MEDIDA	METAS 2012			ÍNDICE DE CUMPLIMIENTO DE METAS	
							ORIGINAL	MODIFICADA	ALCANZADA	A/O	A/M
9	1	7	2	011	Revisión estructural de inmuebles	Inmueble	1.0	662.0	662.0	66,200.0	100.0


EJE ESTRATÉGICO: 3. Seguridad y justicia expedita

LÍNEA DE POLÍTICA: 3.4.10. La protección civil, la prevención de riesgos y la atención de emergencias serán fortalecidas incrementando la capacidad de acción mediante la incorporación de tecnologías y modernización de equipos.

- A) Acciones realizadas
- B) Explicación a la variación física del alcanzado respecto del original
- C) Explicación a la variación física del alcanzado respecto del modificado

- A) Se realizó la revisión y evaluación de 662 inmuebles localizados en las zonas más vulnerables de la Ciudad de México, con el objeto de identificar las edificaciones en riesgo de sufrir daños estructurales derivados de un posible sismo, con el propósito de actuar en consecuencia en el caso de un siniestro. Así mismo, se realizaron revisiones a edificios utilizados como oficinas administrativas, de acuerdo a las solicitudes de diversas Dependencias del Gobierno del Distrito Federal, así como del Gobierno Federal.
- B) La variación física alcanzada, obedece principalmente a que se amplió la revisión de inmueble en 661.0, derivado fundamentalmente por los sismos registrados durante el mes de marzo de 2012.
- C) No existe variación.

ELABORÓ: 
 Ljc. Mario A. Rodríguez Martell
 Director de Recursos Financieros y Materiales

AUTORIZÓ: 
 Ljc. Octavio Pérez Nieto
 Director General de Administración



AIRAIR AVANCE EN LOS INDICADORES DE LOS RESULTADOS DE LAS ACTIVIDADES INSTITUCIONALES REALIZADAS

UNIDAD RESPONSABLE: 07 C0 01 SECRETARIA DE OBRAS Y SERVICIOS

VG	FI	F	SF	AI	DENOMINACIÓN	UNIDAD DE MEDIDA	METAS 2012			ÍNDICE DE CUMPLIMIENTO DE METAS	
							ORIGINAL	MODIFICADA	ALCANZADA	A/O	A/M
10	1	2	3	003	Construir infraestructura de readaptación social	Proyecto	0.00	1.00	1.00	0.00	100.00


EJE ESTRATÉGICO: Eje 3. Seguridad y justicia expedita


LÍNEA DE POLÍTICA: 3.6.14. El régimen penitenciario se reordenará bajo un modelo que enfatice de diferenciación de los reclusos de acuerdo a su peligrosidad, desaliente la reincidencia y apoye la reinserción social. Las bases de este modelo serán la educación y el trabajo.

- A) Acciones realizadas
 B) Explicación a la variación física del alcanzado respecto del original
 C) Explicación a la variación física del alcanzado respecto del modificado

A) Se dió mantenimiento integral a Reclusorios de la Ciudad de México, realizándose trabajos de mejoramiento, remodelación y rehabilitación de acuerdo al proyecto arquitectónico aceptado. Los trabajos realizados fueron:
 Reclusorio Varonil Sur: trabajos de demolición, excavación, cimentación y de albañilería para levantar muros perimetrales, dejar preparaciones para instalaciones hidrosanitarias, así como el desmantelamiento de finacos y refuerzos en losa en área de pesas.
 -Penitenciaría de Santa Martha Acatitla: demolición del dormitorio 1, limpieza del terreno, preparación y colado de las canchas deportivas de usos múltiples (fútbol y basketball).
 -Readaptación Femenil "Tepepan": demolición de muros perimetrales viejos, así como la excavación, preparación y colado de la cimentación de 1/3 del muro perimetral a base de concreto armado; habilitado de acero y cimbra para colar el 2o tercio del muro.
 Se realizaron trabajos para el Proyecto Ejecutivo de la Red Contra Incendios para los Reclusorios Preventivos Varonil, Norte, Sur, Oriente, Penitenciaría del D.F., y los Centros Femenil y Varonil de Readaptación Social Santa Martha. Cabe señalar que de todos lo trabajos realizados se obtuvo como resultado: el suministro y colocación de 89 extintores, suministro y colocación de 5 equipos contra incendios, suministro y colocación de 1,608 ml de tubería circuito red contra incendios, suministro y colocación de 4 tableros eléctricos y la colocación de 20 cajas para válvulas. Con esto se incrementaron las condiciones de seguridad y funcionamiento, así como el mejoramiento de instalaciones adecuadas para los internos.

- B) La variación de la meta física alcanzada, obedece a que se incrementó 1.0 proyecto para realizar trabajos de Mantenimiento Integral a diversos Reclusorios de la Ciudad de México.
 C) No existe variación.

ELABORÓ:

 Lic. María A. Rodríguez Martell
 Director de Recursos Financieros y Materiales

AUTORIZÓ:

 Lic. Octavio Pérez Nieto
 Director General de Administración

055



AIRAIR AVANCE EN LOS INDICADORES DE LOS RESULTADOS DE LAS ACTIVIDADES INSTITUCIONALES REALIZADAS

UNIDAD RESPONSABLE: 07 CO 01 SECRETARIA DE OBRAS Y SERVICIOS

VG	FI	F	SF	AI	DENOMINACIÓN	UNIDAD DE MEDIDA	METAS 2012			ÍNDICE DE CUMPLIMIENTO DE METAS	
							ORIGINAL	MODIFICADA	ALCANZADA	A/O	A/M
12	1	2	4	22	Promoción de Igualdad de Género	Acción	1.00	1.00	1.00	100.0	100.0

EJE ESTRATÉGICO: 2. EQUIDAD


LÍNEA DE POLÍTICA: 2.6.14. Se promoverá la Acción coordinada con los Órganos Político-Administrativos a fin de mejorar la eficacia y el impacto de las Acciones de Gobierno a favor de la Equidad.

- A) Acciones realizadas
- B) Explicación a la variación física del alcanzado respecto del original
- C) Explicación a la variación física del alcanzado respecto del modificado

A) La Coordinadora de Género y Derechos Humanos de la Secretaría de Obras y Servicios asistió y participó en las Redes de Género, Diversidad Sexual y Comisión Interinstitucional de la Ley de Acceso a las Mujeres a una Vida libre de Violencia.
 En el marco del Día Internacional de la Mujer la Secretaría de Obras y Servicios inauguró la Exposición "Ciudad Mujer," el día 09 de marzo del 2012, en la cual se muestra la presencia de la Mujer en monumentos, edificios y plazas públicas de la Ciudad de México, a través de fotografías, así mismo se tuvo participación en las Ferias de Servicios que se llevaron a cabo durante el 2012: Feria de Servicios con motivo del Día Internacional de la mujer, realizada en el Zócalo capitalino, Feria por el Día Internacional de la Violencia contra las Mujeres, realizada en el Centro de Coyoacán.
 Con el fin de tener mayor conocimiento y una retroalimentación de información sobre diversos temas tratados por otras Instituciones, personal de esta Secretaría de Obras y Servicios, asistió y participó en eventos organizados por otras dependencias.
 Con el apoyo de la Secretaría de Salud del Distrito Federal se realizaron 6 Jornadas de Salud para el personal y familiares de la Secretaría de Obras y Servicios. El total de estudios fue de 1490. Los servicios brindados consistieron en estudios de laboratorio (química sanguínea), antígeno prostático, colposcopías y mastografías.
 Con el objetivo de brindar capacitación al personal de la Secretaría de Obras y Servicios, se impartieron 9 Seminarios, los cuales fueron: Vida después de la muerte; prevención de la violencia en las relaciones familiares; salud y nutrición natural; plan conciente y responsable de vida; autoconocimiento y desarrollo del equilibrio emocional; técnicas y ejercicios para el control del estrés; diversidad sexual; como mejorar la atención; concentración y creatividad; familia violenta; sociedad violenta.

- B) No existe variación.
- C) No existe variación.

ELABORÓ: 
 Lic. María A. Rodríguez Martell
 Director de Recursos Financieros y Materiales

AUTORIZÓ: 
 Lic. Octavio Pérez Nieto
 Director General de Administración

056



AIRAIR AVANCE EN LOS INDICADORES DE LOS RESULTADOS DE LAS ACTIVIDADES INSTITUCIONALES REALIZADAS

UNIDAD RESPONSABLE: 07 CO 01 SECRETARÍA DE OBRAS Y SERVICIOS


VG	FI	F	SF	AI	DENOMINACIÓN	UNIDAD DE MEDIDA	METAS 2012			ÍNDICE DE CUMPLIMIENTO DE METAS	
							ORIGINAL	MODIFICADA	ALCANZADA	A/O	A/M
13	2	6	9	003	Construcción de infraestructura social	Proyecto	0.0	0.0	0.0	0.00	0.00


EJE ESTRATÉGICO: 2. Equidad

LÍNEA DE POLÍTICA: 2.6.23 Se fortalecerá el Modelo Ampliado de Atención a la Salud vinculando de manera integral las acciones individuales y comunitarias, con orientación según grupos de edad y sexo.

- A) Acciones realizadas
- B) Explicación a la variación física del alcanzado respecto del original
- C) Explicación a la variación física del alcanzado respecto del modificado

- A) Se cubrieron compromisos pendientes de pago de ejercicios fiscales anteriores de los trabajos de la construcción del Centro comunitario DIF "Cuahutémoc" (TEPITO), así como trabajos de restauración de las calles del Centro Histórico de la Ciudad de México y la Construcción del Centro Comunitario DIF en la Delegación Tláhuac.
- B) No existe variación
- C) No existe variación

ELABORÓ: 
Lic. Mario A. Rodríguez Martell
Director de Recursos Financieros y Materiales

AUTORIZÓ: 
Lic. Octavio Pérez Nieto
Director General de Administración



AIRAIR AVANCE EN LOS INDICADORES DE LOS RESULTADOS DE LAS ACTIVIDADES INSTITUCIONALES REALIZADAS

UNIDAD RESPONSABLE: 07 C0 01 SECRETARÍA DE OBRAS Y SERVICIOS

VG	FI	F	SF	AI	DENOMINACIÓN	UNIDAD DE MEDIDA	METAS 2012			ÍNDICE DE CUMPLIMIENTO DE METAS	
							ORIGINAL	MODIFICADA	ALCANZADA	A/O	A/M
16	2	3	3	006	Mantenimiento, construcción y ampliación de infraestructura en salud	Proyecto	0.0	3.0	3.0	0.0	100.0

EJE ESTRATÉGICO: Eje 2. Equidad

LÍNEA DE POLÍTICA: 2.6.23 Se fortalecerá el Modelo Ampliado de Atención a la Salud vinculando de manera integral las acciones individuales y comunitarias, con orientación según grupos de edad y sexo.

- A) Acciones realizadas
- B) Explicación a la variación física del alcanzado respecto del original
- C) Explicación a la variación física del alcanzado respecto del modificado

- A) Las actividades realizadas consistieron en llevar a cabo la Construcción de un Centro de Urgencias Médicas en el Hospital Materno Infantil Inguarán: realizándose la ampliación y adecuación del servicio de urgencias integrado con Tococirugía, Tocología y Terapia intensiva (cambio de acabados, adecuación de instalaciones eléctricas, hidráulicas y sanitarias, gases medicinales, cimentación, estructura, albañilería, acabados y equipamiento de la sala de espera familiar y pacientes). Por otra parte se realizó la Construcción de almacén y remodelación de aulas, remodelación y equipamiento del auditorio en el Hospital Pediátrico Villa: Se realizó el proyecto integral para la construcción, remodelación y ampliación, así como su equipamiento (cimentación, estructura, albañilería, mobiliario). Así mismo en el Hospital Regional Iztapalapa se realizaron Trabajos complementarios al estudio de mecánica de suelos, ubicado en Calzada Ermita Iztapalapa No. 3018, Colonia Citalli, Delegación Iztapalapa.
- B) Se ampliaron 3.0 Proyectos para ejecutar trabajos en el Hospital Materno Infantil Inguarán, Hospital Pediátrico Villa, así como para el Estudio de Mecánica de suelos del Hospital Regional Iztapalapa.
- C) No existe variación

ELABORÓ:
 Lic. Mario A. Rodríguez Martell
 Director de Recursos Financieros y Materiales

AUTORIZÓ:
 Lic. Octavio Pérez Nieto
 Director General de Administración

058



AIRAIR AVANCE EN LOS INDICADORES DE LOS RESULTADOS DE LAS ACTIVIDADES INSTITUCIONALES REALIZADAS

UNIDAD RESPONSABLE: 07 CD 01 SECRETARÍA DE OBRAS Y SERVICIOS

VG	FI	F	SF	AI	DENOMINACIÓN	UNIDAD DE MEDIDA	METAS 2012			ÍNDICE DE CUMPLIMIENTO DE METAS	
							ORIGINAL	MODIFICADA	ALCANZADA	A/O	A/M
17	2	5	1	103	Programa integral de mantenimiento a escuelas	Inmueble	0.0	1.0	1.0	0.00	100.00

EJE ESTRATÉGICO: Eje 2. Equidad

LÍNEA DE POLÍTICA: 2.6.44 Se promoverá el conocimiento científico y la enseñanza de la ciencia y la tecnología en las instituciones educativas del Distrito Federal.

- A) Acciones realizadas
B) Explicación a la variación física del alcanzado respecto del original
C) Explicación a la variación física del alcanzado respecto del modificado

A) Se realizaron actividades para la restauración de la Secundaria N°1 Cesar A. Ruiz, realizándose los siguientes trabajos: Restauración de la fachada principal: limpieza de la fachada, reposición de piezas faltantes, se retiraron todos los grafitis existentes. Trabajos en el auditorio: se restauró el plafón de dicho inmueble, se reintegran piezas faltantes y limpieza del plafón, en los muros se hicieron calas para descubrir el color real, se retiraron los aplanados de rodapie existentes, se hicieron trabajos de obra civil en el edificio administrativo: retiro de pisos y aplanados existentes, colocación de aplanados y firmes nuevos, colocación de loseta cerámica, colocación de instalación eléctrica nueva, colocación de lámparas, muros divisorios de tablaroca. En la zona de talles se colocaron puertas nuevas, lámparas y contactos. En el edificio principal se realizaron trabajos de: pintura en muros y plafones de planta baja y dos niveles, colocación de lámparas faltantes, así como de muebles sanitarios.

B) La variación de la meta física corresponde a que se amplió 1.0 inmueble para realizar los trabajos de restauración de la Secundaria No. 1 Cesar A. Ruiz.

C) No existe variación

ELABORÓ:
Lic. Mario A. Rodríguez Martell
Director de Recursos Financieros y Materiales

AUTORIZÓ:
Lic. Octavio Pérez Nieto
Director General de Administración

059



AIRAIR AVANCE EN LOS INDICADORES DE LOS RESULTADOS DE LAS ACTIVIDADES INSTITUCIONALES REALIZADAS

UNIDAD RESPONSABLE: 07 C0 01 SECRETARÍA DE OBRAS Y SERVICIOS

VG	FI	F	SF	AI	DENOMINACIÓN	UNIDAD DE MEDIDA	METAS 2012			ÍNDICE DE CUMPLIMIENTO DE METAS	
							ORIGINAL	MODIFICADA	ALCANZADA	A/O	A/M
17	2	5	2	008	Construir infraestructura escolar a nivel media superior	Proyecto	1.0	1.0	1.0	100.0	100.0

EJE ESTRATÉGICO: Eje 2. Equidad


LÍNEA DE POLÍTICA: 2.6.39 Se buscarán los mecanismos para elevar la calidad educativa mediante la investigación e innovación y la formación integral y moderna de la práctica docente.


- A) Acciones realizadas
- B) Explicación a la variación física del alcanzado respecto del original
- C) Explicación a la variación física del alcanzado respecto del modificado

A) Se realizaron actividades para la Construcción de la Escuela Media Superior Iztapalapa "Miravalle", construyéndose el Edificio "A" sección "A"; en la Planta Baja se realizaron los trabajos de núcleo de escaleras, circulación, núcleo sanitario de hombres y mujeres, diez aulas didácticas; en el Primer Nivel, núcleo de escaleras, núcleo sanitario de hombres y mujeres, dos aulas semiescolarizadas, dos cubículos de profesores, semiescolarizados, seis cubículos de profesores, trece cubículos para alumnos y dos cubículos para secretarías; y en el Segundo Nivel, núcleo de escaleras, circulación, núcleo sanitario de hombres y mujeres, dieciséis cubículos de profesores y trece cubículos de alumnos. Además en los Edificios de servicios, subestación eléctrica, cuarto de tableros, planta de emergencia, cuarto de diésel, casas de máquinas, mantenimiento, intendencia, baño vestidor y bodega, instalación de voz y datos, instalación eléctrica, instalación sanitaria, red de aguas negras.

B) No existe variación

C) No existe variación

ELABORÓ: 
Lic. Mario A. Rodríguez Martell
Director de Recursos Financieros y Materiales

AUTORIZÓ: 
Lic. Octavio Pérez Nieto
Director General de Administración

060



AIRAIR AVANCE EN LOS INDICADORES DE LOS RESULTADOS DE LAS ACTIVIDADES INSTITUCIONALES REALIZADAS

UNIDAD RESPONSABLE: 07 CO 01 SECRETARÍA DE OBRAS Y SERVICIOS

VG	FI	F	SF	AI	DENOMINACIÓN	UNIDAD DE MEDIDA	METAS 2012			ÍNDICE DE CUMPLIMIENTO DE METAS	
							ORIGINAL	MODIFICADA	ALCANZADA	A/O	A/M
19	2	4	2	008	Construcción y ampliación de espacios culturales	Proyecto	0.0	3.0	3.0	0.00	100.00

EJE ESTRATÉGICO: Eje 5. Intenso movimiento cultural.


LÍNEA DE POLÍTICA: 5.6.5. Se promoverá la creación de centros comunitarios de cultura, encaminados a incrementar la cobertura de servicios culturales comunitarios, apoyando la creación de unidades prestadoras de servicios en toda la ciudad.

- A) Acciones realizadas
 B) Explicación a la variación física del alcanzado respecto del original
 C) Explicación a la variación física del alcanzado respecto del modificado

- A) La construcción de la Fabrica de Artes y Oficios "FARO" de Aragón en la Delegación Gustavo A. Madero en el espacio que comprende el ex cine Corregidora y Centro Social Miguel Hidalgo comprendieron en: 1-preeliminarios, 2-herrería y pailería, 3- albanilería 4- acabados, 5- cancelería, 6- instalación hidráulica, 7- muebles de baño, 8- instalación eléctrica, 9- estacionamiento. El proyecto se llevo a cabo para dotar a los habitantes de la zona norte de la Ciudad de México de espacios adecuados para el incremento cultural, en las artes y oficios comunes, logrando con ello dar un mejor servicio para el mejoramiento de las colonias aledañas.
 Con la realización de esta obra se cumple con los siguientes objetivos primordiales: Contribuir a erigir un Gobierno transparente y cercano a la gente; llevando a cabo la construcción de la infraestructura, que además permita generar un impacto positivo en las expectativas de vida y de desarrollo en los habitantes de la Delegación, dotándolos de los espacios adecuados para el incremento cultural, en las artes y oficios comunes. Logrando con ello dar un mejor servicio para el mejoramiento de las colonias aledañas, las redes de infraestructura y de cultura, a través de la ejecución de acciones prioritarias, el fomento efectivo del desarrollo del entorno social que busca fortalecer y mejorar la calidad de los servicios a los habitantes de la Ciudad de México, en todos los ámbitos, para cambiar de manera radical las condiciones de las colonias de la Delegación Gustavo A. Madero.

 Por otra parte se realizaron estudios preliminares y elaboración del proyecto ejecutivo para la adecuación estructural, eléctrica y arquitectónica del espacio destinado para la instalación de un elevador en el Museo de la Ciudad de México.
 Así mismo se ejecutaron trabajos de demolición y desmantelamiento de estructura metálica del gimnasio en el deportivo Rafael "Pelón" Osuna, para la ampliación de canchas de juego de pelota mixteca, en la Delegación Venustiano Carranza, consistentes en el desmantelamiento de la techumbre metálica del gimnasio existente, así como la demolición de los elementos estructurales a base de concreto armado y muros de mampostería de tabique que la soportan; relleno parcial con tepetate compactado en zona de ampliación de cancha para el juego de pelota mixteca.
- B) La variación física corresponde a que se ampliaron 3.0 proyectos para llevar a cabo los trabajos de Construcción de la Fabrica de Artes y Oficios Aragón en la Delegación Gustavo A. Madero, Demolición y desmantelamiento de la estructura metálica del Deportivo, Rafael "pelón " Osuna, además del Proyecto Ejecutivo para la instalación de un elevador en el Museo de la Ciudad de México.
- C) No existe variación

ELABORÓ: 
 Lic. Mario A. Rodríguez Martell
 Director de Recursos Financieros y Materiales

AUTORIZÓ: 
 Lic. Octavio Pérez Nieto
 Director General de Administración

061



AIRAIR AVANCE EN LOS INDICADORES DE LOS RESULTADOS DE LAS ACTIVIDADES INSTITUCIONALES REALIZADAS

UNIDAD RESPONSABLE: 07 C0 01 SECRETARIA DE OBRAS Y SERVICIOS

VG	FI	F	SF	AI	DENOMINACIÓN	UNIDAD DE MEDIDA	METAS 2012			ÍNDICE DE CUMPLIMIENTO DE METAS	
							ORIGINAL	MODIFICADA	ALCANZADA	A/O	A/M
20	2	1	5	004	Mantenimiento de áreas verdes	M2	5,949,379.0	5,949,745.1	5,949,745.1	100.0	100.0

EJE ESTRATÉGICO: 6. Desarrollo sustentable y de largo plazo

LÍNEA DE POLÍTICA: 7.6.24 Estableceremos un sistema de áreas de valor ambiental con, por lo menos, 20 áreas verdes protegidas bajo este esquema.

- A) Acciones realizadas
- B) Explicación a la variación física del alcanzado respecto del original
- C) Explicación a la variación física del alcanzado respecto del modificado

A) En esta actividad se llevaron a cabo las acciones de mantenimiento integral de áreas verdes en la red vial primaria, alamedas y parques, consistentes en poda de césped y seto, cajeteo, cultivo de jardineras, remate, limpieza general (barrido fino, rastrillado, retiro de producto de poda) y riego en las siguientes ubicaciones:
Av. 608, Av. Oceanía, Av. 661, Calz. de Guadalupe, Eje 2 Sur, Eje 2 A Sur, Av. Iztaccihualt, Av. Galindo y Villa, Av. Francisco Morazán, Av. Hidalgo, Calle Independencia, Av. Balderas, Av. Paseo de la Reforma, Av. Molinos, Liga Maya, Av. Barranca del Muerto, Av. Revolución, Av. Observatorio, Parque Lira, Calz. Chivafito, Av. Mariano Escobedo, Av. de los Poetas, Av. Jalisco, Estaciones metrobús: Tacubaya, Parque Lira y Massiu, Eje 3 Poniente, Eje 2 Poniente, Eje 8 Sur, Calz. del Hueso, Calz. Acoxta, Av. del Imán, Av. Canal Nacional, Av. Santa Ana, Calz. de las Bombas, Prolongación División del Norte, Calz. de la Virgen, Campamento Xochimilco Interior, Eje 4 Oriente, Eje 7 Oriente, Av. Tlahuac, Av. Taxqueña, Periférico I, Periférico II, Periférico III, Viaducto Miguel Alemán-Río Becerra, Viaducto Tlalpan-Calz. de Tlalpan, Calz. Ignacio Zaragoza I, Calz. Ignacio Zaragoza II, Av. Insurgentes Norte, Av. Insurgentes Sur, Eje Central Lázaro Cárdenas (100 metros), Eje 1 Oriente, Eje 1 Oriente II, Eje 3 Oriente, Eje 2 y Eje 5 Oriente, Eje 1, 2 y 3 Norte, Eje 4 y 5, Eje 3 Sur, Eje 5 Sur, Eje 4 Sur, Eje 10 Sur, Eje 6 Sur, Eje 7 y 7A Sur, Eje 1 Poniente (incluye Vallejo), Parque Vía, Marina Nacional, Av. Río San Joaquín y Av. Ejército Nacional, Av. Universidad, División del Norte, Miguel Ángel de Quevedo y Av. Aztecas, Av. Dr. José María Vertiz, Av. Chapultepec-Fray Servando Teresa de Mier y Av. Cumbres de Matrara, Av. Plutarco Elías Calles, Av. Gran Canal, Av. Centenario, Av. Rómulo O'Farril y Calz. de las Águilas, Av. Constituyentes y Eje 5 Poniente, La Condesa, Parque Ecológico Alameda Oriente, Alameda Central, Av. Paseo de la Reforma, Bosques de Reforma, Av. Vasco de Quiroga y Av. de los Poetas.

Así mismo se realizaron acciones para el mantenimiento del Parque Ecológico Alameda Oriente tales como: construcción de carpeta de concreto asfáltico templado, acarreo en camión de concreto asfáltico, suministro y tendido balastro, suministro y colocación de tapial a base de polietileno, construcción de base hidráulica, mezcla para riego de liga.

ELABORÓ:
Lic. Mario A. Rodríguez Martell
Director de Recursos Financieros y Materiales

AUTORIZÓ:
Lic. Octavio Pérez Nieto
Director General de Administración

062



AIRAIR AVANCE EN LOS INDICADORES DE LOS RESULTADOS DE LAS ACTIVIDADES INSTITUCIONALES REALIZADAS

UNIDAD RESPONSABLE: 07 CO 01 SECRETARIA DE OBRAS Y SERVICIOS

VG	FI	F	SF	AI	DENOMINACIÓN	UNIDAD DE MEDIDA	METAS 2012			ÍNDICE DE CUMPLIMIENTO DE METAS	
							ORIGINAL	MODIFICADA	ALCANZADA	A/O	A/M
20	2	1	5	004	Mantenimiento de áreas verdes	M2	5,949,379.0	5,949,745.1	5,949,745.1	100.0	100.0


EJE ESTRATÉGICO: 6. Desarrollo sustentable y de largo plazo

LÍNEA DE POLÍTICA: 7.6.24 Estableceremos un sistema de áreas de valor ambiental con, por lo menos, 20 áreas verdes protegidas bajo este esquema.

- A) Acciones realizadas
- B) Explicación a la variación física del alcanzado respecto del original
- C) Explicación a la variación física del alcanzado respecto del modificado

Por otra parte se realizaron trabajos de construcción, mantenimiento y rehabilitación a 71 fuentes urbanas en avenidas de la Ciudad de México, ubicadas en : Eje 2 Norte y Camarones (En El Cruce con Calzada Camarones), Camarones y Cuicláhuac (antes de cruzar Av. de las Granjas, Glorieta de Camarones, en Camellón Central), Metro Camarones (esquina con Av. Parque Vía), Nubia (Esquina con calle Nubia), Salónica y Camarones 1 (esquina con calle Salónica, en Camellón Central (Fuente 1), Salónica y Camarones 2 (esquina con calle Salónica, en camellón central (Fuente 2), Camarones y Cuicláhuac 2 (Glorieta de Camarones), 22 de Febrero y Camarones (Calle de Totomosco, antes de la Av. 22 de Febrero), Vallejo y Cuicláhuac (y Eje 1 Poniente, en camellón central (Fuente 1), Recreo (y Eje 1 Poniente, en camellón central (Fuente 2), Cultura Griega (esquina con Cultura Griega), Cultura Náhuatl (esquina con Cultura Náhuatl), Río Blanco (esquina con Río Blanco), Veleta (esquina con calle Kansas), Monumental (Eje 6 Sur y San Francisco), Mixcoac-Viboras (Av. Molinos, en camellón lateral), Churubusco (frente a calle Ceres, en camellón central), Monumento a La Cruz Roja (San Borja y Adolfo Prieto, Col. Del Valle), Salto del Agua (en el Cruce con el Eje Central, en separador central), Acueducto (entre las calles Varsovia y Praga, en camellón central), Cuauhtémoc (pasando el Eje 1 Poniente, perfil derecho, frente al mercado), Juan Rulfo (al Cruce Con Av. Álvaro Obregón, Parque Juan Rulfo), Quintana Roo (esquina con calle Q. Roo), Tabacalera (Plaza Renato Leduc, entre Valentín Gómez Farías y Antonio Caso), San Fernando (esquina con Eje 1 Poniente), Boxeadores (al Cruce con Allende (en Diagonal), Diana Cazadora (en el cruce con Avenida Sevilla (Eje 1 Poniente), República (en el cruce con Avenida Bucareli (Eje 1 Poniente), Zarco 1 (esquina con calle Zarco (antes de cruzar Av. Puente de Alvarado) (Fuente 1)), Zarco 2 (esquina con calle Zarco (antes de Cruzar Av. Puente de Alvarado) (Fuente 2)), Colima (entre Colima y Álvaro Obregón)), Dr. Liceaga 1 (Entre Dr. Liceaga y Dr. Navarro, en Jardín (Fuente 1)), Dr. Liceaga 2 (entre Dr. Liceaga y Dr. Navarro, en Jardín (Fuente 2)), Dr. Liceaga 3 (Entre Dr. Liceaga y Dr. Navarro, en Jardín (Fuente 3)), Centro Médico (frente al Centro Médico Siglo XXI), Parque España 1 (en el Parque España "Pajarera"), Parque España 2 (en el Parque España, frente a gasolinera, en Av. Nuevo León), Lázaro Cárdenas (en el Parque España), Bacco (entre Oaxaca y Huichapan, en camellón de Av. Álvaro Obregón), Medellín (al cruce con Av. Álvaro Obregón), Fuente de Cibeles (al Cruce con Av. Durango, cerca de la Glorieta de Insurgentes), Fuente de Sta. María La Ribera (Dr. Atl esquina Salvador Díaz Mirón. sentido Sur-Oriente), Fuente de Sta. María La Ribera (Dr. Atl Esquina Salvador Díaz Mirón. sentido Sur-Poniente), Fuente de Sta. María La Ribera (Dr. Atl Esquina Salvador Díaz Mirón. sentido Sur-Oriente.), Fuente de Sta. María La Ribera (Dr. Atl Esquina Salvador Díaz Mirón, sentido Nor-Poniente.), Ferrocarril Hidalgo (Eje 1 Oriente esq. calle Oriente 91), Henry Ford (Eje 3 Oriente esq. con calle Henry Ford), Los Danzantes (Prolongación Misterios y Acueducto), Musa Iztacalco (al cruce con Eje 4 Sur, en camellón central), Niños (esquina con Eje 4 Sur, en anexo de la Delegación), Apatlaco 1 (Circuito Interior esq. con Canal de Apatlaco, en camellón central), Apatlaco 2 (Circuito Interior esq. con Canal de Apatlaco, en camellón lateral), Los Cubos (Circuito Interior esq. con Eje 1 Oriente, en camellón lateral),

ELABORÓ: 
Lic. Mario A. Rodríguez Martell
Director de Recursos Financieros y Materiales

AUTORIZÓ: 
Lic. Octavio Pérez Nieto
Director General de Administración

063



AIRAIR AVANCE EN LOS INDICADORES DE LOS RESULTADOS DE LAS ACTIVIDADES INSTITUCIONALES REALIZADAS

UNIDAD RESPONSABLE: 07 C0 01 SECRETARIA DE OBRAS Y SERVICIOS

VG	FI	F	SF	AI	DENOMINACIÓN	UNIDAD DE MEDIDA	METAS 2012			ÍNDICE DE CUMPLIMIENTO DE METAS	
							ORIGINAL	MODIFICADA	ALCANZADA	A/O	A/M
20	2	1	5	004	Mantenimiento de áreas verdes	M2	5,949,379.0	5,949,745.1	5,949,745.1	100.0	100.0

EJE ESTRATÉGICO: 6. Desarrollo sustentable y de largo plazo

LÍNEA DE POLÍTICA: 7.6.24 Estableceremos un sistema de áreas de valor ambiental con, por lo menos, 20 áreas verdes protegidas bajo este esquema.

A)	Acciones realizadas
B)	Explicación a la variación física del alcanzado respecto del original
C)	Explicación a la variación física del alcanzado respecto del modificado

Molina Enríquez (Circuito Interior esq. con Manuel Gamio), San Jerónimo (en el cruce con Av. San Jerónimo (Eje 10 Sur)), Pemex (en el Cruce con Anillo Periférico), Musa-Penélope (en el cruce con calle Ixtlán, entre las calles Sierra Mijes y Av. Montes Auvernia), Simón Bolívar (en el cruce con la Av. Campos Eliseos), Fuente de Los Hongos (Av. General Mariano Escobedo, esq. Río San Joaquín, sentido Sur Oriente-Poniente, Delegación Miguel Hidalgo), Fuente de los Hongos (Av. General Mariano Escobedo, esq. Río San Joaquín, sentido Sur-Poniente, Delegación Miguel Hidalgo), Fuente de los Hongos (Av. General Mariano Escobedo, esq. Río San Joaquín, sentido Nor-Poniente, Delegación Miguel Hidalgo), Fuente de los Hongos (Av. General Mariano Escobedo, esq. Río San Joaquín, sentido Nor-Oriente, Delegación Miguel Hidalgo), Tepito (entre Francisco Díaz de León y Eje 1 Norte (Barrio de Tepito), Av. del Taller (pasando por Eje Sur (Av. del Taller) en banqueta izquierda), Fray Servando (antes de Fray Servando, en la Estación del Metro F. Servando), Canal del Norte (entre Aluminio y Estaño), Metro Canal del Norte (entre Talabarteros y Plomeros), Deportivo Eduardo Molina ("Plaza Cívica Eduardo Molina" entre Peluqueros y Panaderos), Jardín del Arte (Guadalupe, I. Ramírez 16 de Septiembre y Pino, en el Centro Histórico de Xochimilco).

Así mismo, se cubrieron adeudos de años anteriores para el pago de la compra y venta de plantas y especies vegetales en convenio de colaboración con la Secretaría del Medio Ambiente del Gobierno del Distrito Federal, para la conservación y creación de nuevos espacios de áreas verdes en la Ciudad de México.

B) El incremento de la meta física en 366.1 M2, obedece a que se realizaron trabajos de mantenimiento en el parque ecológico y recreativo Alameda Oriente.

C) No existe variación.

ELABORÓ:

Lic. Mario A. Rodríguez Martell
Director de Recursos Financieros y Materiales

AUTORIZÓ:

Lic. Octavio Pérez Nieto
Director General de Administración

064



AIRAIR AVANCE EN LOS INDICADORES DE LOS RESULTADOS DE LAS ACTIVIDADES INSTITUCIONALES REALIZADAS

UNIDAD RESPONSABLE: 07 CO 01 SECRETARÍA DE OBRAS Y SERVICIOS


VG	FI	F	SF	AI	DENOMINACIÓN	UNIDAD DE MEDIDA	MÉTAS 2012			ÍNDICE DE CUMPLIMIENTO DE METAS	
							ORIGINAL	MODIFICADA	ALCANZADA	A/O	A/M
20	2	2	1	004	Construcción de puentes peatonales	Puente	0.0	0.0	0.0	0.0	0.0


EJE ESTRATÉGICO: Eje 7. Nuevo orden urbano: servicios eficientes y calidad de vida, para todos

LÍNEA DE POLÍTICA: 7.6.12. Habilitaremos puentes peatonales, paradas de autobuses, pasos a desnivel, subterráneos y senderos seguros e higiénicos para las mujeres y sus familias.

- A) Acciones realizadas
- B) Explicación a la variación física del alcanzado respecto del original
- C) Explicación a la variación física del alcanzado respecto del modificado

- A) Se cubrieron adeudos pendientes de pago de ejercicios anteriores de la construcción del puente peatonal en la zona del paradero de la estación del Sistema de Transporte Colectivo Chapultepec, para dar acceso desde dicho paradero al parque recreativo adyacente al Circuito Bicentenario, en la Delegación Miguel Hidalgo.
- B) No existe variación.
- C) No existe variación.

ELABORÓ: 
 Lic. Mario A. Rodríguez Martell
 Director de Recursos Financieros y Materiales

AUTORIZÓ: 
 Lic. Octavio Pérez Nieto
 Director General de Administración

065



AIRAIR AVANCE EN LOS INDICADORES DE LOS RESULTADOS DE LAS ACTIVIDADES INSTITUCIONALES REALIZADAS

UNIDAD RESPONSABLE: 07 C0 01 SECRETARÍA DE OBRAS Y SERVICIOS

VG	FI	F	SF	AI	DENOMINACIÓN	UNIDAD DE MEDIDA	METAS 2012			ÍNDICE DE CUMPLIMIENTO DE METAS	
							ORIGINAL	MODIFICADA	ALCANZADA	A/O	A/M
20	2	2	1	006	Mantenimiento de Puentes Peatonales	Puente	30.0	0.0	0.0	0.0	0.0

EJE ESTRATÉGICO: 7. Nuevo orden urbano: servicios eficientes y calidad de vida, para todos

LÍNEA DE POLÍTICA: 7.6.12. Habilitaremos puentes peatonales, paradas de autobuses, pasos a desnivel, subterráneos y senderos seguros e higiénicos para las mujeres y sus familias.

A)	Acciones realizadas
B)	Explicación a la variación física del alcanzado respecto del original
C)	Explicación a la variación física del alcanzado respecto del modificado
A)	No se llevaron a cabo actividades en esta Actividad Institucional, debido a que los recursos programados para el mantenimiento a puentes peatonales en vialidades primarias fueron transferidos a proyectos prioritarios, para el transporte y manejo de Residuos Sólidos Urbanos.
B)	La variación se debe a que los recursos programados para el mantenimiento a puentes peatonales en vialidades primarias fueron transferidos a proyectos prioritarios, para el traslado y manejo de Residuos Sólidos Urbanos, por lo que la meta fue reducida en 30.0 puentes.
C)	No existe variación

ELABORÓ:
Lic. María A. Rodríguez Martell
Director de Recursos Financieros y Materiales

AUTORIZÓ:
Lic. Octavio Pérez Nieto
Director General de Administración

066



AIRAIR AVANCE EN LOS INDICADORES DE LOS RESULTADOS DE LAS ACTIVIDADES INSTITUCIONALES REALIZADAS

UNIDAD RESPONSABLE: 07 CO 01 SECRETARÍA DE OBRAS Y SERVICIOS

VG	FI	F	SF	AI	DENOMINACIÓN	UNIDAD DE MEDIDA	METAS 2012			ÍNDICE DE CUMPLIMIENTO DE METAS	
							ORIGINAL	MODIFICADA	ALCANZADA	A/O	A/M
20	2	2	1	008	Obras para el mejoramiento de la imagen urbana	Obra	5.0	9.0	9.0	180.0	100.0

EJE ESTRATÉGICO: Eje 7. Nuevo orden urbano: servicios eficientes y calidad de vida, para todos

LÍNEA DE POLÍTICA: 7.6.36. Se detectarán zonas o polígonos de la Ciudad donde exista alto grado de deterioro o subutilización de la infraestructura, para su mejoramiento integral y adecuado.

A)	Acciones realizadas
B)	Explicación a la variación física del alcanzado respecto del original
C)	Explicación a la variación física del alcanzado respecto del modificado
A)	<p>En los últimos años se ha dado a la tarea de mejorar el medio ambiente con la realización de proyectos que procuren por el mejoramiento de la imagen urbana como es el caso del proyectos de Muros y azoteas verdes, ya que éstas juegan un papel importante en la restauración de nuestra ciudad, así mismo la creación de este tipo de proyectos ecológicos fomentan a los habitantes una educación que procura por el bien del medio ambiente, cabe señalar que este proyecto beneficia a los Visitantes del Jardín Botánico del Bosque de Chuapultepec. Los trabajos realizados son: 1.-limpieza general de la zona por medios manuales que comprende, el barrido, retiro de hojarasca y residuos de poda en áreas verdes. 2- limpieza en azulejo tipo talavera 3- retiro de pintas vandálicas, 4- limpieza químico mecánica para el retiro de microflora parásita en recinto 5-habilitado de espejo de agua 6- limpieza profunda de espejo de agua para desincrustación de sales, 7.-mantenimiento de espejo de gua con la aplicación de pintura epóxica 8- habilitado del sistema hidráulico, 9- habilitado del sistema eléctrico 10-suministro y riego de agua potable 1er km 11-suministro de riego de agua potable km-sub 12-llenado de fuente y habilitación 13-mantenimiento de anillos y aspersores de agua 14-limpieza de pisos de concreto 15.-mantenimiento en jardinería perimetral 16.-limpieza y conservación de esculturas tipo menor 17.-limpieza y consevación de placas en bronce 18-colocación de luminarias en espejo de agua.</p> <p>Para el Programa Invierno en la Capital 2012, se llevaron a cabo servicios de instalación, supervisión, renta de una Subestación Eléctrica de 225 KVA, así como la verificación y dictaminación de las acometidas eléctricas en baja y media tensión que permitieron dotar las instalaciones para las actividades culturales y de entretenimiento en los diferentes módulos que se instalaron en la plancha del Zócalo Capitalino, así como la colocación, instalación y puesta en funcionamiento de una infraestructura eléctrica indispensable para la operación de iluminación en los centros de entretenimiento, tales como pistas de hielo, las carpas de servicios médicos, de CAPEA, de Protección Civil, toboganes, área de patines y casa de nieve.</p> <p>Adicionalmente se llevaron a cabo trabajos de rehabilitación de guarniciones y banquetas sobre Periférico en distintas ubicaciones, se realizaron los trabajos de : 1.- levantamiento topográfico de interferencias como registros, postes, árboles, casetas, y en general de todos los elementos que se encuentren en el área de trabajo determinando su ubicación exacta, incluyendo: niveles y soluciones de esquina y accesos de cochera. 2.- trazo y nivelación para desplante de la banqueta y la guarnición así como la trayectoria de las tuberías. 3.- demolición por medios manuales de guarnición y banqueta, y elementos estructurales de concreto reforzado. 4.-carga manual acarreo al primer kilómetro y kilómetros subsecuentes al sitio de disposición final del producto de la demolición y excavación sitio acordado por todas las partes involucradas. 5.- excavación a mano de zanja para colocación de tubería (para riego por goteo y para cableado eléctrico). 6.- extracción de tocones. 7.- desenraise de árboles. 8.-preparación, conformación y compactación de la subrasante para recibir banqueta. 9.- relleno de zanja, 10.- firmes de concreto en entrada vehiculares 11.- construcción de losa armada en entradas de vehículos pesados. 12.- sello de juntas. 13.- corte con sierra, y construcción de banqueta de color gris de 0.80 x 0.40 m de f'c= 14.65 mpa 10 cm de espesor.</p>

ELABORÓ:
Lic. Mario A. Rodríguez Martell
Director de Recursos Financieros y Materiales

AUTORIZÓ:
Lic. Octavio Pérez Nieto
Director General de Administración

067



AIRAIR AVANCE EN LOS INDICADORES DE LOS RESULTADOS DE LAS ACTIVIDADES INSTITUCIONALES REALIZADAS

UNIDAD RESPONSABLE: 07 CO 01 SECRETARÍA DE OBRAS Y SERVICIOS

VG	FI	F	SF	AI	DENOMINACIÓN	UNIDAD DE MEDIDA	METAS 2012			ÍNDICE DE CUMPLIMIENTO DE METAS	
							ORIGINAL	MODIFICADA	ALCANZADA	A/O	A/M
20	2	2	1	008	Obras para el mejoramiento de la imagen urbana	Obra	5.0	9.0	9.0	180.0	100.0

EJE ESTRATÉGICO: Eje 7. Nuevo orden urbano: servicios eficientes y calidad de vida, para todos

LÍNEA DE POLÍTICA: 7.6.36. Se detectarán zonas o polígonos de la Ciudad donde exista alto grado de deterioro o subutilización de la infraestructura, para su mejoramiento integral y adecuado.

- A) Acciones realizadas
- B) Explicación a la variación física del alcanzado respecto del original
- C) Explicación a la variación física del alcanzado respecto del modificado


Asimismo se rehabilitaron guarniciones y banquetas en Calzada México Tacuba, en Calzada Melchor Ocampo y Calle Lago Viedma, acera sur y Calzada México Tacuba entre Lago Viedma e Ingenieros Militares en ambas aceras Delegación Miguel Hidalgo.


Por otra parte se llevó a cabo la rehabilitación integral del deprimido ubicado en la Av. Chapultepec al cruce con Av. Insurgentes, realizando las acciones de levantamiento, trazo, nivelación y plomeo de bastidor metálico existente para la colocación de lámina galvanizada.

Adicionalmente se dio mantenimiento integral a la Av. Aquiles Serdán Sentido Norte- Sur Delegación Miguel Hidalgo, consistente en trabajos de pintura, rehabilitación del muro divisor, colocación de paletas y maya antirreflejante.

En lo que corresponde al barrido mecánico, se atendieron las siguientes vialidades:

Marina Nacional - Parque Vía, Mariano Escobedo, Av. Observatorio, Av. Insurgentes, Eje 3 Oriente (Ing. Eduardo Molina), Av. Gran Canal, Periférico Norte, 2º Piso del Periférico, Parque Lira, Viaducto Río de la Piedad, Río Becerra, Río San Joaquín, Eje 5 Poniente, Constituyentes, Av. Acueducto, Periférico Sur, Calzada de Tlalpan, Viaducto Tlalpan, Av. División del Norte, Av. Luis Cabrera, Av. Universidad, Eje 9 Sur, Eje 1 Oriente, Eje 5 Oriente "Rojo Gómez", Plutarco Elías Calles, Eje 7A Sur, Eje 2 Oriente, Periférico Oriente, Av. Acoxta, Calzada de las Bombas, Eje 4 Oriente, Acceso a la Terminal Aérea 2, Av. Ignacio Zaragoza, Insurgentes Sur, Av. 8, Eje 1 Norte, Eje Troncal Metropolitano, Av. Chapultepec - Fray Servando, Av. 602 - Vía Tapo, Eje 5 Norte, Eje Central Lázaro Cárdenas, Av. Hidalgo, Eje 4 Norte, Av. Centenario, Eje 3 Norte, Av. Instituto Politécnico Nacional, Eje 3 Oriente, Eje 2 Norte, Eje 5 Norte, Calzada de Guadalupe, Calzada de los Misterios, Av. Vía Tapo, Periférico, Eje 4 Sur, Homero, Av. Horacio, Eje 1 Poniente, Eje 2 Poniente, Eje 3 Poniente, Thiers, Av. Ejército Nacional, Calzada Legaria, Av. Palmas, Av. Presidente Masarik, Av. Barranca del Muerto, Calzada Las Águilas, Av. División del Norte, Eje 10 Sur, Av. Aztecas, Av. Antonio Delfín Madrigal, Calzada de la Virgen, Calzada del Hueso, Pról. División del Norte, Guadalupe I. Ramírez, Calzada México - Xochimilco, Av. División del Norte, Av. Revolución, Av. San Fernando, Av. San Jerónimo, Canal de Chalco, Eje 3 Sur, Eje 4 Sur, Eje 6 Sur (Av. Jalisco - Luis Méndez) Eje 5 y 6 Sur (Narciso Mendoza - Av. Las Torres), Eje 10 Sur (Santa Catarina), Periférico Oriente, Eje 8 Sur (Av. Popocatepetl), Calzada Ermita Iztapalapa, Eje 7 Oriente (Av. Guelatao), Av. Año de Juárez, Eje 1 Oriente, Av. Cumbres de Maltrata, Av. Obrero Mundial, Av. Dr. José María Vértiz, Av. Tezontle, Av. Reforma, Av. Izazaga, Av. Balderas, Ricardo Flores Magón, Eje 1 Norte, Eje 3 Poniente, Dr. Vértiz, Eje 2 Poniente, Eje 3 Poniente, Eje 2A Sur, Eje 2 Sur, Eje 1 Oriente, Eje 2 Oriente.

ELABORÓ: 
Lic. Mario A. Rodríguez Martell
Director de Recursos Financieros y Materiales

AUTORIZÓ: 
Lic. Octavio Pérez Nieto
Director General de Administración

068



AIRAIR AVANCE EN LOS INDICADORES DE LOS RESULTADOS DE LAS ACTIVIDADES INSTITUCIONALES REALIZADAS

UNIDAD RESPONSABLE: 07 CO 01 SECRETARÍA DE OBRAS Y SERVICIOS

VG	FI	F	SF	AI	DENOMINACIÓN	UNIDAD DE MEDIDA	METAS 2012			ÍNDICE DE CUMPLIMIENTO DE METAS	
							ORIGINAL	MODIFICADA	ALCANZADA	A/O	A/M
20	2	2	1	008	Obras para el mejoramiento de la imagen urbana	Obra	5.0	9.0	9.0	180.0	100.0

EJE ESTRATÉGICO: Eje 7. Nuevo orden urbano: servicios eficientes y calidad de vida, para todos

LÍNEA DE POLÍTICA: 7.6.36. Se detectarán zonas o polígonos de la Ciudad donde exista alto grado de deterioro o subutilización de la infraestructura, para su mejoramiento integral y adecuado.

A)	Acciones realizadas
B)	Explicación a la variación física del alcanzado respecto del original
C)	Explicación a la variación física del alcanzado respecto del modificado
<p>Además se llevaron a cabo las acciones del Programa "Vamos a la Playa", consistente en la colocación de mesas, señalamiento indicativo, sombrillas, lavado de camastros, mesas, módulos sanitarios, sillas, sombrillas, limpieza de camastros, vestidores, rastrillado de arena de mar, traslado de albercas portátiles, alfombras, arena, camastros, mesas y sillas.</p> <p>Así mismo se realizó la rehabilitación integral a vialidades de acceso a la planta de selección Santa Catarina consistente en: trazo y nivelación para desplante de estructura para vialidad, con equipo de topografía, demolición de pavimentos de concreto por medios mecánicos para formación de zanjas en terreno seco, en zona "C", clase III, con extracción a borde de zanja, excavación por medios mecánicos para formación de caja en terreno seco, carga por medios mecánicos y acarreo en camión de volteo de materiales producto de extracción de bancos, cortes, excavaciones, demoliciones, piedra, tala de árboles, materiales procesados, riego de liga con emulsión asfáltica, suministro y colocación de concreto hidráulico de resistencia normal y suministro y colocación de rejilla.</p>	
B)	La variación respecto a la meta alcanzada, corresponde a que se ampliaron los Proyectos del Mantenimiento del deprimido en Av. Chapultepec e Insurgentes, la construcción de una Azotea Verde, el Mantenimiento integral de la Av. Aquiles Serdán, sentido Norte-Sur, así como el Programa de Invierno en la Capital.
C)	No existe variación

ELABORÓ:

Lic. Mario A. Rodríguez Martell
Director de Recursos Financieros y Materiales

AUTORIZÓ:

Lic. Octavio Pérez Nieto
Director General de Administración

069



AIRAIR AVANCE EN LOS INDICADORES DE LOS RESULTADOS DE LAS ACTIVIDADES INSTITUCIONALES REALIZADAS

UNIDAD RESPONSABLE: 07 CO 01 SECRETARÍA DE OBRAS Y SERVICIOS

VG	FI	F	SF	AI	DENOMINACIÓN	UNIDAD DE MEDIDA	METAS 2012			ÍNDICE DE CUMPLIMIENTO DE METAS	
							ORIGINAL	MODIFICADA	ALCANZADA	A/O	A/M
20	2	2	1	012	Recuperación de espacios públicos Ciudad Segura	Proyecto	0.0	0.0	0.0	0.0	0.0

EJE ESTRATÉGICO: Eje 7. Nuevo orden urbano: servicios eficientes y calidad de vida, para todos

LÍNEA DE POLÍTICA: 7.6.12. Habilitaremos puentes peatonales, paradas de autobuses, pasos a desnivel, subterráneos y senderos seguros e higiénicos para las mujeres y sus familias.

- A) Acciones realizadas
 B) Explicación a la variación física del alcanzado respecto del original
 C) Explicación a la variación física del alcanzado respecto del modificado

A) Se pagaron estimaciones para cubrir compromisos pendientes de pago de ejercicios anteriores del proyecto "Realización de los Trabajos de Recuperación, Rehabilitación y Mantenimiento de 6 Espacios Públicos dentro de la Delegación Coyoacán, Ubicados en: Tra. Cerrada de Rosa Zaragoza, Unidad Habitacional Obrera CTM Culhuacán Sección IV, 2. Av. de la Libertad S/N casi Esquina Av. México 68, Col. Pedregal de Carrasco. 3. Delfín Madrigal Entre Escuinapa y Metro Universidad, Col. Copilco El Alto. 4. San Alejandro y las Flores Entre Circuito Azteca y las Flores, Col. Pedregal de Santa Úrsula Coapa. 5. Camellón de San Ricardo entre San Hermilo y Popocatepetl, Pedregal de Santa Úrsula Coapa. 6. Rosario Castellanos con Cda. Dolores Guerrero, Unidad Habitacional Obrera CTM Culhuacán VIII-A; 5 Espacios Públicos dentro de la Demarcación en la Delegación Tlalpan, Los Ubicados en: 1. Vicente Guerrero S/N, Col. Isidro Fabela, Sección Canfil. 2. Puente de Piedra, Entre Cuauhtémoc y Cuitlahuac, Col. Toriello Guerra. 3. Calle Juan Bosco entre Calle San Francisco y Viaducto Tlalpan, San Lorenzo Huipulco. 4. Calle Morelos Esq. Calle Niño Jesús Noroeste, Col. Niño Jesús. 5. Calle Fresno Esq. Calle Sauces, Col. Valle Verde". Así mismo se cubrieron los trabajos de recuperación, rehabilitación y mantenimiento de 2 espacios públicos dentro de la demarcación en la Delegación Gustavo A. Madero, ubicados en: 1.- Av. 533 y Av. 549 U.H. San Juan de Aragón, 2.- Calle Emiliano Zapata entre San Miguel y Otumba, colonia San Felipe de Jesús; 8 espacios públicos dentro de la demarcación de la Delegación Iztacalco, ubicados en: 1.- calle 6 entre Lamanal y Fernández Guerra, Col. Pantitlán, 2.- Amacuzac entre Jesús Urreta y Santiago Ramón y Rajal, Col. Barrio de San Pedro, 3.- Calle Girasol entre Corteza y Raíz de Agua, Col. Infonavit Iztacalco V Sección, 4.- Calle Oriente 245 y sur 8, Col. Agrícola Oriental, 5.- Calle Tetela entre Eje 3 y Av. Francisco del Paso y Troncoso, Col. U.H. Iztacalco, 6.- Av. Sur 20 entre Oriente 235-b y Calle Oriente 237, Col. Agrícola Oriental, 7.- Av. Río Mayo, entre Circuito Plaza Cantaritos y Circuito Plaza Tepozán, Col. Doctor Alfonso Ortiz Tirado, 8.- Playa Villa del Mar, entre playa Regatas y Playa manzanillo, Col. Militar Marte.

- B) No existe variación
 C) No existe variación

ELABORÓ:
 Lic. Mario A. Rodríguez Martell
 Director de Recursos Financieros y Materiales

AUTORIZÓ:
 Lic. Octavio Pérez Nieto
 Director General de Administración

070



AIRAIR AVANCE EN LOS INDICADORES DE LOS RESULTADOS DE LAS ACTIVIDADES INSTITUCIONALES REALIZADAS

UNIDAD RESPONSABLE: 07 CO 01 SECRETARÍA DE OBRAS Y SERVICIOS


VG	FI	F	SF	AI	DENOMINACIÓN	UNIDAD DE MEDIDA	METAS 2012			ÍNDICE DE CUMPLIMIENTO DE METAS	
							ORIGINAL	MODIFICADA	ALCANZADA	A/O	A/M
20	2	2	4	001	Alumbrado público	Pieza	52,672.0	56,211.0	56,211.0	106.7	100.0


EJE ESTRATÉGICO: 7 Nuevo Orden Urbano: Servicios Eficientes y Calidad de Vida para Todos

LÍNEA DE POLÍTICA: 7.6.36. Se detectarán zonas o polígonos de la Ciudad donde exista alto grado de deterioro o subutilización de la infraestructura, para su mejoramiento integral y adecuado.

- A) Acciones realizadas
 B) Explicación a la variación física del alcanzado respecto del original
 C) Explicación a la variación física del alcanzado respecto del modificado

A) Durante el ejercicio 2012, se realizaron actividades para dar atención a 56,211 puntos de luz, distribuidos de la siguiente manera: 45,938 puntos de luz relacionados con el mantenimiento y reparación de los elementos eléctricos que componen el alumbrado público de la red vial primaria de la Ciudad de México, tales como: limpieza de luminarios, cambio de lámparas, balastos y portalámparas, reposición de luminarios, cableado de circuitos, reposición de fotoceldas, restablecimiento de contactores, reparación de cortocircuitos; reposición de contactores; reconexión de líneas; colocación de bastidores y aisladores, instalación de postes, retiro y pintado de postes. Así mismo, se llevaron a cabo trabajos propios de herrería y obra civil para el retiro e instalación de postes y ménsulas, que involucran la elaboración de marcos y contramarcos, rehabilitado de anclas y poste, soldado de ménsula en poste, colocación de registro y tapas especiales, demolición de corona; excavación para cimientos; instalación de poliducto, relleno de registros con tezontle y sondeo y reparación de ductos. También se realizan actividades para la atención de 2,990 puntos de luz de mantenimiento correctivo menor y mayor en alumbrado público de Alto Montaje, en donde los trabajos encomendados fueron: cambio de controladores, cableado aéreo que se puso en servicio en las siguientes ubicaciones: de Viaducto en sus tramos de Río de la Piedad (de Calzada General Ignacio Zaragoza a Calzada de Tlalpan) y Miguel Alemán (de Calzada de Tlalpan a Boulevard Adolfo López Mateos) a la altura de la calle 47 al metro Puebla, colonia Granjas México de Poniente a Oriente, cableando de igual manera la base de poste a bajo puente donde se conectaron líneas de alimentación eléctricas en la colonia Algarín, así como en Av. Viaducto Miguel Alemán a Eje Central en ambos sentidos. De igual forma, se efectuó mantenimiento a 6,677 puntos de luz al Alumbrado Decorativo realizando los siguientes trabajos: aislar y reparar líneas de alimentación eléctrica, restableciendo interruptores termomagnéticos, en la siguientes ubicaciones: Av. Patriotismo en el tramo comprendido de Oriente a Poniente en la colonia Escandón y de la Av. Zaragoza al Anillo Periférico pasando por las siguientes delegaciones: Venustiano Carranza, Iztacalco, Benito Juárez y Cuauhtémoc, la instalación de conjuntos monumentales en el Zócalo, los Pinos y Paseo de la Reforma, instalación de mosaicos luminosos en la Plaza de la Constitución (Zócalo), Hospital Militar, SEDENA, Fuerza Aérea, Auditorio Nacional y a las 16 Delegaciones Políticas. Además se prestaron 606 servicios con Plantas de Energía Eléctrica en las diferentes delegaciones del D.F. para los eventos coordinados por la Jefatura de Gobierno, tales como: la visita de la Señora Rosario Ibarra de Piedra a la línea 12 del metro, apoyo y reconocimiento al H. Cuerpo de Bomberos, Policía, Cóndores por el rescate en Santa Fe y conferencias en el edificio Virreinal y el museo de la Ciudad de México, la Mega Jornada de Salud que tuvo lugar en la Plaza de la Constitución en el Centro Histórico, así como el evento denominado "Sexta Feria amores sin Violencia" en el Monumento a la Revolución, Plaza de la República, Delegación Cuauhtémoc; así como de la prestación del servicio a largo plazo para la Rehabilitación, Modernización y Operación de la Infraestructura del alumbrado público, la Gestión del Mantenimiento Preventivo y Correctivo en diversas arterias de la Red Vial Primaria, así como el servicio de iluminación artística en inmuebles del Distrito Federal

ELABORÓ: 
 Lic. Mario A. Rodríguez Martell
 Director de Recursos Financieros y Materiales

AUTORIZÓ: 
 Lic. Octavio Pérez Nieto
 Director General de Administración

071



AIRAIR AVANCE EN LOS INDICADORES DE LOS RESULTADOS DE LAS ACTIVIDADES INSTITUCIONALES REALIZADAS


UNIDAD RESPONSABLE: 07 CO 01 SECRETARÍA DE OBRAS Y SERVICIOS


VG	FI	F	SF	AI	DENOMINACIÓN	UNIDAD DE MEDIDA	METAS 2012			ÍNDICE DE CUMPLIMIENTO DE METAS	
							ORIGINAL	MODIFICADA	ALCANZADA	A/O	A/M
20	2	2	4	001	Alumbrado público	Pieza	52,672.0	56,211.0	56,211.0	106.7	100.0

EJE ESTRATÉGICO: 7 Nuevo Orden Urbano: Servicios Eficientes y Calidad de Vida para Todos

LÍNEA DE POLÍTICA: 7.6.36. Se detectarán zonas o polígonos de la Ciudad donde exista alto grado de deterioro o subutilización de la infraestructura, para su mejoramiento integral y adecuado.

A)	Acciones realizadas
B)	Explicación a la variación física del alcanzado respecto del original
C)	Explicación a la variación física del alcanzado respecto del modificado
B)	La variación de la meta física alcanzada de 56,211, respecto a la autorizada, se originó principalmente a que se dio continuidad a los trabajos de mantenimiento y rehabilitación del alumbrado público durante el primer trimestre del 2012, utilizando los insumos existentes en el Almacén Central y Bodegas Operativas, así como de aquellos que han sido recuperados y rehabilitados, denominados de segunda generación.
C)	No existe variación

ELABORÓ: 
 Lic. Mario A. Rodríguez Martell
 Director de Recursos Financieros y Materiales

AUTORIZÓ: 
 Lic. Octavio Pérez Nieto
 Director General de Administración

072



AIRAIR AVANCE EN LOS INDICADORES DE LOS RESULTADOS DE LAS ACTIVIDADES INSTITUCIONALES REALIZADAS

UNIDAD RESPONSABLE: 07 CO 01 SECRETARÍA DE OBRAS Y SERVICIOS

VG	FI	F	SF	AI	DENOMINACIÓN	UNIDAD DE MEDIDA	METAS 2012			ÍNDICE DE CUMPLIMIENTO DE METAS	
							ORIGINAL	MODIFICADA	ALCANZADA	A/O	A/M
22	2	2	1	003	Construcción de infraestructura vial	Proyecto	1.0	1.6	1.6	164.4	100.0

EJE ESTRATÉGICO: Eje 7. Nuevo orden urbano: servicios eficientes y calidad de vida, para todos

LÍNEA DE POLÍTICA: 7.6.25. Se detectarán zonas o polígonos de la Ciudad donde exista alto grado de deterioro o subutilización de la infraestructura, para su mejoramiento integral y adecuado.


- A) Acciones realizadas
- B) Explicación a la variación física del alcanzado respecto del original
- C) Explicación a la variación física del alcanzado respecto del modificado

A) Se llevó a cabo la conclusión de la construcción del Puente Vehicular José María Castorena- San José de los Cedros (Yaqui), los trabajos comprendieron la terminación de la construcción del puente vehicular estructura: a base de elementos prefabricados pre-esforzados, 9 trabes y 8 columnas-zapata, con capacidad para un carril en cada sentido, el puente está diseñado para una velocidad máxima de 60 Km/hr con un ancho de 8.0 m y una longitud de 462 m, apoyado en una cimentación a base de pilas; se colocó señalamiento vertical y horizontal, 29 luminarias sobre el puente y 21 luminarias en el bajo puente, se realizaron adecuaciones geométricas a las banquetas con reconstrucción de guarniciones y rehabilitación de banquetas ajedrezadas con rampas de accesibilidad y la colocación de áreas Jardinadas en el bajo puente. El puente Vehicular se ubica sobre la calle José María Castorena y cruza a la calle San José de los Cedros, cabe mencionar que con este proyecto se mejoró la imagen urbana, disminuyó considerablemente la contaminación al ambiente por tener un flujo vehicular más eficiente, se tuvo un ordenamiento vial al reubicar sitios de taxis y paradas del transporte público.

Construcción del Distribuidor Vial Chimalhuacán - Calle 7, Colonia Pantitlán: En 2012 se llevaron a cabo trabajos que representan una meta del 0.05 del distribuidor que cuenta con una longitud de 2,894 metros, con 3 carriles de circulación en el cuerpo principal y dos en las gazas, teniendo una superficie total de construcción de 19,472 m², la estructura es a base de 41zapatas, 82 columnas, 262 pilotes de 44 mts. de longitud. La construcción del proyecto en este cruce consistió en construir dos puentes: uno sobre la avenida Chimalhuacán, que comunica a ésta con Anillo Periférico y con la avenida Río Churubusco, y el otro sobre la avenida Río Churubusco comunicándola con Anillo Periférico en el sentido Sur-Norte y con Avenida Chimalhuacán en el sentido Poniente - Oriente. Se tiene un avance total de 89.00% del Distribuidor.

Deprimido sobre la Calle Av. Carlos Echánove: Esta obra se localiza en la zona poniente de la Ciudad de México en la Delegación Cuajimalpa; consiste en dos pasos vehiculares deprimidos uno sobre la calle Carlos Echánove y otro sobre la calle Vista Hermosa en su cruce con la carretera Federal México-Toluca, con lo cual se resuelven los movimientos direccionales que se generan en esta intersección. Su construcción se dividió en dos etapas, en la primera etapa se construyó el Deprimido vehicular sobre la calle Vista Hermosa y en una segunda etapa se construyó el Deprimido sobre la Calle Av. Carlos Echánove. A la fecha se tiene un avance físico del 100%.

ELABORÓ: 
Lic. Mario A. Rodríguez Martell
Director de Recursos Financieros y Materiales

AUTORIZÓ: 
Lic. Octavio Pérez Nieto
Director General de Administración

073



AIRAIR AVANCE EN LOS INDICADORES DE LOS RESULTADOS DE LAS ACTIVIDADES INSTITUCIONALES REALIZADAS

UNIDAD RESPONSABLE: 07 CO 01 SECRETARÍA DE OBRAS Y SERVICIOS

VG	FI	F	SF	AI	DENOMINACIÓN	UNIDAD DE MEDIDA	METAS 2012			ÍNDICE DE CUMPLIMIENTO DE METAS	
							ORIGINAL	MODIFICADA	ALCANZADA	A/O	A/M
22	2	2	1	003	Construcción de infraestructura vial	Proyecto	1.0	1.6	1.6	164.4	100.0

EJE ESTRATÉGICO: Eje 7. Nuevo orden urbano: servicios eficientes y calidad de vida, para todos

LÍNEA DE POLÍTICA: 7.6.25. Se detectarán zonas o polígonos de la Ciudad donde exista alto grado de deterioro o subutilización de la infraestructura, para su mejoramiento integral y adecuado.


- A) Acciones realizadas
- B) Explicación a la variación física del alcanzado respecto del original
- C) Explicación a la variación física del alcanzado respecto del modificado

Trabajos de adecuación para el libramiento en San Pedro Atlapulco: Esta obra se localiza en el Municipio de Ocoyoacac, Estado de México, su ejecución se llevó a cabo en dos etapas. En la primera se realizaron los siguientes trabajos: protección de taludes en la barranca al cruce con la calle Felipe Peña, la construcción de un libramiento a base de concreto armado en forma de cajón en una longitud aproximada de 60 metros que permite la circulación continua de vehículos en su interior con dirección a la zona de la Marquesa y al Poblado de Chalma, así como un relleno a base de tezontle compactado sobre el cajón y la construcción de una losa de concreto armado, para restituir la vialidad de la calle Felipe Peña, asimismo se realizó la colocación de una estructura de pavimento a base de concreto hidráulico, guarniciones y banquetas en las calles Emiliano Zapata, Francisco Rosas, Arenal, Justo Sierra, Clemente Orozco y Acazulco en una longitud aproximada de 950 metros con secciones variables entre los 3.80 y 7.00 metros. La segunda etapa, con trabajos consistentes en la colocación de una estructura de pavimento a base de concreto hidráulico, guarniciones y banquetas en las calles Lic. Tiburcio Plata, Veracruz, Familia Axayacaltzin, Altamirano y Prolongación Fernández de Lizardi, en una longitud aproximada de 1,250 metros con secciones variables entre los 3.50 y 7.00 metros. A la fecha se tiene un avance físico del 100%.

En lo que se refiere a los recursos autorizados para la construcción del Distribuidor Vial Periférico Sur Muyuguarda-Eje Vial 3 Oriente y Construcción del Distribuidor Vial Anillo Periférico-Arco Norte-Centenario, se utilizaron únicamente para el pago de la liquidación de los trabajos concluidos en 2008 y 2011. Toda vez que en los respectivos años se pusieron en funcionamiento dichas obras, por lo que en 2012 no se realizaron trabajos.

- B) El incremento de la meta física en 0.6 Proyecto corresponde, a los trabajos realizados en la Construcción del Distribuidor Vial Chimalhuacán - Calle 7, Colonia Pantitlán 0.05, Trabajos de adecuación para el libramiento en San Pedro Atlapulco en 0.29 y el Deprimido sobre la Calle Av. Carlos Echánove 0.27.
- C) No existe variación.

ELABORÓ: 
Lic. Mario A. Rodríguez Martell
Director de Recursos Financieros y Materiales

AUTORIZÓ: 
Lic. Octavio Pérez Nieto
Director General de Administración

074



AIRAIR AVANCE EN LOS INDICADORES DE LOS RESULTADOS DE LAS ACTIVIDADES INSTITUCIONALES REALIZADAS

UNIDAD RESPONSABLE: 07 CO 01 SECRETARÍA DE OBRAS Y SERVICIOS

VG	FI	F	SF	AI	DENOMINACIÓN	UNIDAD DE MEDIDA	METAS 2012			ÍNDICE DE CUMPLIMIENTO DE METAS	
							ORIGINAL	MODIFICADA	ALCANZADA	A/O	A/M
22	2	2	1	005	Mantenimiento de carpeta asfáltica en red primaria	M2	2,029,275.7	2,238,714.7	2,238,714.7	110.3	100.0

EJE ESTRATÉGICO: 7. Nuevo orden urbano: servicios eficientes y calidad de vida, para todos

LÍNEA DE POLÍTICA: 7.6.21. Se detectarán zonas o polígonos de la Ciudad donde exista alto grado de deterioro o subutilización de la infraestructura, para su mejoramiento integral y adecuado.

- A) Acciones realizadas
- B) Explicación a la variación física del alcanzado respecto del original
- C) Explicación a la variación física del alcanzado respecto del modificado

A) Se realizaron trabajos de mantenimiento correctivo de bacheo y mantenimiento de la carpeta asfáltica en la red vial principal, vías rápidas, avenidas principales, ejes viales y sifios estratégicos, principalmente de acuerdo a las demandas ciudadanas consistentes en los trabajos de bacheo en las siguientes vialidades: 20 de Noviembre, 5 de Febrero, Alborada, Anillo Periférico, Av. Canal de Chalco, Av. Rómulo O'Farril, Av. 3 A, Av. 661, Av. Canal de Tezontle, Av. Centenario, Av. Constituyentes, Av. de las Granjas, Av. Delfín Madrugal, Av. Jardín, Av. las Torres, Av. Michoacán, Av. Oceanía, Av. Pacífico, Av. Paseo de la Reforma, Av. Revolución, Av. Río Tacubaya, Av. San Antonio, Av. San Bernabé, Av. San Jerónimo, Av. Tamaulipas, Bolívar, Bosque de Aragón, Calle 12, Calle 25, Calle 27, Calle 4, Calle 8, Calz. Acoxta, Calz. Ermita Iztalapa, Calz. Legaría, Calzada de Guadalupe, Calzada de las Águilas, Calzada de los Misterios, Calzada de Tlalpan, Calzada del Hueso, Calzada Ignacio Zaragoza, Calzada México-Xochimilco, Camino a Santa Teresa, Carretera México-Toluca, CETRAM Santa Martha, Circuito Interior, Desierto de los Leones, Distribuidor Santa Teresa, Distribuidor Taxqueña, Av. División del Norte, Eje 1 Norte, Eje 1 Oriente, Eje 1 Poniente, Eje 2 Norte, Eje 2 Poniente, Eje 2 Sur, Eje 3 Oriente, Eje 3 Sur, Eje 4 Oriente, Eje 4 Sur, Eje 5 Norte, Eje 5 Poniente, Eje 5 Sur, Eje 6 Sur, Eje 7 A Sur, Eje 7 Oriente, Eje 7 Sur, Eje Central, Ejército Nacional, FF. CC. de Cuernavaca, Ricardo Flores Magón, Av. Insurgentes, Joaquín Gallo, Av. José María Izazaga, Juan Escutia, Av. Miguel A. de Quevedo, Molinos, Montevideo, Av. Observatorio, Palmas, Av. Paseo del Pedregal, Patio Sur, Prol. San Antonio, Río Rhin, Río Tiber, Sevilla, Tezozomoc, Av. Vasco de Quiroga, Vía Tapo (Av. 602), Vía Tapo (Oceanía), Viaducto Miguel Alemán, Viaducto Río Becerra, Viaducto Tlalpan.

Adicionalmente se realizaron trabajos de fresado y reencarpetado de vialidades primarias en las delegaciones: Iztapalapa, Iztacalco, Tláhuac, Venustiano Carranza, Magdalena Contreras, Álvaro Obregón, Miguel Hidalgo, Benito Juárez, Coyoacán, Tlalpan y Xochimilco, con lo que se incrementó considerablemente la capacidad vial en estas zonas; se aplicó sello slurry seal tipo II. Se concluyeron los trabajos de fresado y reencarpetado mediante la operación de maquinaria y equipo, propiedad del Gobierno del Distrito Federal, en vialidades primarias de la Ciudad de México, trabajos terminados en Calzada Zaragoza de Agua Caliente a Manuel Lira, Periférico Sur diferentes ubicaciones, Insurgentes Norte, Insurgentes Centro, Insurgentes Sur, Calzada Zaragoza, Periférico Sur de San Jerónimo a Zacatepetl. Se realizaron trabajos de mantenimiento a la carpeta asfáltica a base de sello slurry en vialidades primarias de la Ciudad de México, dichos trabajos se encuentran ubicados en las Avenidas de Eje 6 sur, Eje 7 Sur, Eje 8 Sur, Eje 3 Sur, Av. Chapultepec, Dr. Río de la Loza, Fray Servando Teresa de Mier, Calzada de Tlalpan, Av. Plutarco Elías Calles, Dr. José María Vértiz, Av. Cuauhtémoc, Av. Amores, Eje 1 Poniente, Av. Río de San Joaquín y Av. Bosque de la Reforma.

ELABORÓ:
Lic. Mario A. Rodríguez Martell
Director de Recursos Financieros y Materiales

AUTORIZÓ:
Lic. Octavio Pérez Nieto
Director General de Administración

075



AIRAIR AVANCE EN LOS INDICADORES DE LOS RESULTADOS DE LAS ACTIVIDADES INSTITUCIONALES REALIZADAS

UNIDAD RESPONSABLE: 07 CO 01 SECRETARÍA DE OBRAS Y SERVICIOS


VG	FI	F	SF	AI	DENOMINACIÓN	UNIDAD DE MEDIDA	METAS 2012			ÍNDICE DE CUMPLIMIENTO DE METAS	
							ORIGINAL	MODIFICADA	ALCANZADA	A/O	A/M
22	2	2	1	005	Mantenimiento de carpeta asfáltica en red primaria	M2	2,029,275.7	2,238,714.7	2,238,714.7	110.3	100.0

EJE ESTRATÉGICO: 7. Nuevo orden urbano: servicios eficientes y calidad de vida, para todos

LÍNEA DE POLÍTICA: 7.6.21. Se detectarán zonas o polígonos de la Ciudad donde exista alto grado de deterioro o subutilización de la infraestructura, para su mejoramiento integral y adecuado.

A)	Acciones realizadas
B)	Explicación a la variación física del alcanzado respecto del original
C)	Explicación a la variación física del alcanzado respecto del modificado
	Adicionalmente se llevaron a cabo trabajos de fresado y reencarpetado con mezcla asfáltica templada en vialidades de la Delegación Miguel Hidalgo, con lo que se incrementará considerablemente la capacidad vial en esta zona, se realizaron trabajos de bacheo de 8,122 m2 en la calle José Morán entre Parque Lira y Av. Revolución, bacheo de 5,310 m2 en la calle Leibnitz entre la calle Darwin y Av. Circuito, bacheo de 6,007 m2 en la calle Molire entre Av. Ejercito Nacional Mexicano y Av. Periférico.
B)	La variación física reportada, obedece a la demanda ciudadana que se recibe para la realización de trabajos de mantenimiento correctivo de bacheo y mantenimiento de la carpeta asfáltica en la red vial principal, vías rápidas, avenidas principales, ejes viales y sitios estratégicos.
C)	No existe variación

ELABORÓ: 
Lic. Mario A. Rodríguez Martell
Director de Recursos Financieros y Materiales

AUTORIZÓ: 
Lic. Octavio Pérez Nieto
Director General de Administración

076



AIRAIR AVANCE EN LOS INDICADORES DE LOS RESULTADOS DE LAS ACTIVIDADES INSTITUCIONALES REALIZADAS

UNIDAD RESPONSABLE: 07 CO 01 SECRETARÍA DE OBRAS Y SERVICIOS

VG	FI	F	SF	AI	DENOMINACIÓN	UNIDAD DE MEDIDA	METAS 2012			ÍNDICE DE CUMPLIMIENTO DE METAS	
							ORIGINAL	MODIFICADA	ALCANZADA	A/O	A/M
22	2	2	1	007	Mantenimiento vial en red primaria	Proyecto	4.0	2.0	2.0	50.00	100.00

EJE ESTRATÉGICO: Eje 7. Nuevo orden urbano: servicios eficientes y calidad de vida, para todos

LÍNEA DE POLÍTICA: 7.6.36. Se detectarán zonas o polígonos de la Ciudad donde exista alto grado de deterioro o subutilización de la infraestructura, para su mejoramiento integral y adecuado.

- A) Acciones realizadas
 B) Explicación a la variación física del alcanzado respecto del original
 C) Explicación a la variación física del alcanzado respecto del modificado

A) Se realizaron trabajos en 2,021,000 m2 del Circuito Interior, principalmente para el mejoramiento urbano y mantenimiento integral del mismo, que incluyó la rehabilitación de la superficie de rodamiento de los carriles centrales y laterales de la vialidad primaria, a base de concreto hidráulico; alumbrado público, señalización, guarniciones y banquetas así como la regeneración de las áreas verdes adyacentes a dicho circuito. Se dió mantenimiento a la infraestructura existente, mediante la conservación del pavimento hidráulico, alrededor de 90,000 m2 de áreas verdes de los 21 parques con áreas de entre 800 m2 y 15,000 m2, así como el mantenimiento integral a camellones centrales, también se realizaron los trabajos de mantenimiento de 26,000 m2 de guarniciones y 103,000 metros lineales de banquetas y el reemplazo de luminarias y balastos que por tiempo de vida útil se requería.

Por otra parte se dió Mantenimiento al Puente Vehicular República Federal-Calzada Ignacio Zaragoza y se realizó el Estudio Costo-Beneficio y Nota Técnica de los trabajos de dicho puente, trabajos consistentes en los Estudios y nivelación topográfica en apoyos para medición de desplazamientos y corrección geométrica; reporte e interpretación de resultados; nivelación topográfica en referencias instaladas en traves metálicas; suministro y colocación de ménsulas de acero; adecuación geométrica de vigas principales; mantenimiento de juntas constructivas existentes en zona central y en apoyos; pesaje de sistema de soporte; inspección de las condiciones del sistema de atirantado conformado a base de cables de acero de los mástiles; levantamiento físico con revisión ocular de las traves principales y secundarias de la estructura de acero; ensayos con equipo ultrasónico, radiografías y prueba de líquidos penetrantes en elementos de acero; verificación de la estructura de concreto (mástiles y apoyos); levantamientos topográficos de todos los apoyos, vigas principales y secundarias y de la catenaria del STC Metro; interpretación geotécnica de las condiciones de comportamiento actual para la corrección de los apoyos; estudio estructural del puente mediante el análisis por carga vertical para condiciones estáticas y dinámicas; elaboración de proyecto geotécnico para definir recomendaciones y acciones para trabajos de corrección y conservación; elaboración de proyecto estructural; nivelación topografía en referencias instaladas en apoyos y en traves, reporte e interpretación de resultados; realización de sondeo mixto conformado por hincado de cono eléctrico; elaboración e instalación de estación piezométrica; adecuación geométrica de refuerzo de vigas principales; suministro y colocación de ménsulas de acero en apoyos para el calzado del puente; mantenimiento de juntas constructivas existentes en zona central y en apoyos; aplicación de pintura de esmalte y vinilica en estructura metálica y elementos de concreto; seguimiento geotécnico y estructural; tensado de sistema de soporte a base de cables; seguridad vial, cumpliéndose la meta de 1.0 proyecto para 2012.

Así mismo se llevó a cabo la prestación de servicios para la contratación del Servicio Integral de Consultoría e Implementación segunda fase apoyo vial usando salesforce.com y garantizando el acceso hasta 150 usuarios a la plataforma salesforce.com y soporte técnico a la instancia actual, así como para el servicio actin para radios nextel; solución móvil de registros y control en campo, permitiendo con ésto levantar incidencias de la infraestructura urbana realizadas a través de llamadas al número de atención ciudadana 072.

- B) La disminución de 2.0 proyectos corresponde a que no se ejecutaron las actividades de Rehabilitación de Brocales y de Parapetos, durante el ejercicio fiscal 2012
 C) No existe variación

ELABORÓ:
 Lic. Mario A. Rodríguez Martell
 Director de Recursos Financieros y Materiales

AUTORIZÓ:
 Lic. Octavio Pérez Nieto
 Director General de Administración

077



AIRAIR AVANCE EN LOS INDICADORES DE LOS RESULTADOS DE LAS ACTIVIDADES INSTITUCIONALES REALIZADAS

UNIDAD RESPONSABLE: 07 C0 01 SECRETARÍA DE OBRAS Y SERVICIOS

VG	FI	F	SF	AI	DENOMINACIÓN	UNIDAD DE MEDIDA	METAS 2012			ÍNDICE DE CUMPLIMIENTO DE METAS	
							ORIGINAL	MODIFICADA	ALCANZADA	A/O	A/M
22	2	2	1	011	Proyectos de mejora integral	Proyecto	1.0	1.0	1.0	100.0	100.0

EJE ESTRATÉGICO: Eje 7. Nuevo orden urbano: servicios eficientes y calidad de vida, para todos

LÍNEA DE POLÍTICA: 7.6.28. Se abordarán a nivel regional los temas de planeación del desarrollo sustentable, administración y control urbano, suelo y reservas territoriales, vivienda, equipamiento regional, proyectos especiales, legislación urbana y una gobernabilidad territorial armónica que atienda a los procesos sociales.

- A) Acciones realizadas
- B) Explicación a la variación física del alcanzado respecto del original
- C) Explicación a la variación física del alcanzado respecto del modificado

A) Las actividades realizadas mediante el proyecto Prestación de Servicios a Largo Plazo denominado Renovación de Señalamiento Vertical, Alto y Bajo en Vías Rápidas en la Ciudad de México, consistió en la renovación de los señalamientos existentes en vías rápidas, vías primarias y ejes viales, a través de la colocación de señalización vertical de tipo alto y bajo con dimensiones, imagen urbana y tecnologías nuevas, aunque persistiendo el criterio tradicional de la red vial primaria del Distrito Federal, en las siguientes vialidades: Eje 1 Poniente desde Av. Acueducto de Tenayuca - Circuito Bicentenario Arco Sur integrado por: Señalamiento Vertical Alto 73 piezas, Señalamiento Vertical Bajo 549 piezas y Rehabilitaciones 74 piezas, además de la Av. Aquiles Serdán - Marina Nacional desde Calzada las Armas hasta Circuito Bicentenario integrado por Señalamiento Vertical Alto 86 piezas y Señalamiento Vertical Bajo 551 piezas

B) No existe variación

C) No existe variación

ELABORÓ:
Lic. Mario A. Rodríguez Martell
Director de Recursos Financieros y Materiales

AUTORIZÓ:
Lic. Octavio Pérez Nieto
Director General de Administración

078



AIRAIR AVANCE EN LOS INDICADORES DE LOS RESULTADOS DE LAS ACTIVIDADES INSTITUCIONALES REALIZADAS

UNIDAD RESPONSABLE: 07 CO 01 SECRETARÍA DE OBRAS Y SERVICIOS

VG	FI	F	SF	AI	DENOMINACIÓN	UNIDAD DE MEDIDA	METAS 2012			ÍNDICE DE CUMPLIMIENTO DE METAS	
							ORIGINAL	MODIFICADA	ALCANZADA	A/O	A/M
22	3	5	6	004	Construcción de infraestructura para el transporte público	Proyecto	0.0	1.2	1.2	0.0	100.0

EJE ESTRATÉGICO: Eje 7. Nuevo orden urbano: servicios eficientes y calidad de vida, para todos

LÍNEA DE POLÍTICA: 7.6.36. Se detectarán zonas o polígonos de la Ciudad donde exista alto grado de deterioro o subutilización de la infraestructura, para su mejoramiento integral y adecuado.

- A) Acciones realizadas
- B) Explicación a la variación física del alcanzado respecto del original
- C) Explicación a la variación física del alcanzado respecto del modificado

- A) Se concluyó el proyecto para la construcción de la Línea 4 del Metrobús Buenavista-Centro Histórico-San Lázaro, con extensión al Aeropuerto Internacional de la Ciudad de México, incluyendo el Patio de Servicio y Encierro de los autobuses del mismo corredor. La longitud de ruta a intervenir es de 27.3 km con influencia en las Delegaciones Cuauhtémoc y Venustiano Carranza. Las características generales del proyecto consideran 27.3 Km (tipo bidireccional), con una superficie de rodamiento a sustituir de 118,413.27 m². En la Línea se proyectan 30 estaciones y 4 terminales, un patio de encierro y talleres de servicio para los camiones de la Línea 4 del Metrobús
- B) La variación de la meta física alcanzada, corresponde a que se amplió 1.0 Proyecto para la construcción del Patio de Encierro de la Línea 4 del Metrobús Buenavista-Centro Histórico, así como 0.231 Proyecto de la Conclusión de la construcción de la Línea 4 del Metrobús.
- C) No existe variación

ELABORÓ:
Lic. Mario A. Rodríguez Martell
Director de Recursos Financieros y Materiales

AUTORIZÓ:
Lic. Octavio Pérez Nieto
Director General de Administración

079



AIRAIR AVANCE EN LOS INDICADORES DE LOS RESULTADOS DE LAS ACTIVIDADES INSTITUCIONALES REALIZADAS

UNIDAD RESPONSABLE: 07 CO 01 SECRETARÍA DE OBRAS Y SERVICIOS

VG	FI	F	SF	AI	DENOMINACIÓN	UNIDAD DE MEDIDA	METAS 2012			ÍNDICE DE CUMPLIMIENTO DE METAS	
							ORIGINAL	MODIFICADA	ALCANZADA	A/O	A/M
22	3	5	6	041	Mantenimiento de infraestructura para el transporte público	Proyecto	2.0	4.0	4.0	200.0	100.0

EJE ESTRATÉGICO: Eje 7. Nuevo orden urbano: servicios eficientes y calidad de vida, para todos

LÍNEA DE POLÍTICA: 7.6.36. Se detectarán zonas o polígonos de la Ciudad donde exista alto grado de deterioro o subutilización de la infraestructura, para su mejoramiento integral y adecuado.

- A) Acciones realizadas
- B) Explicación a la variación física del alcanzado respecto del original
- C) Explicación a la variación física del alcanzado respecto del modificado

A) Se realizaron actividades de Demolición de acceso de puente peatonal y construcción de Rampas de Acceso a nivel de piso para gente adulta o personas con discapacidad, en la Estación Manuel González de la Línea 1 del Metrobús, sobre Insurgentes esquina Eje 2 Norte.

Así mismo se realizó la creación, modernización, conservación y mantenimiento de la Infraestructura Vial de la Línea 3 del Metrobús, en el tramo comprendido de Tenayuca a Etiopía, con una longitud de 17.00 km, que incluyen 16 estaciones de paso y 2 terminales, así como 2 patios de encierro y talleres de servicio para los camiones articulados del Sistema Metrobús. Se incluye la rehabilitación de la superficie de rodamiento con concreto hidráulico sobre el Eje 1 Poniente en sus tramos de Calzada Vallejo entre Tenayuca-La Raza y Avenida Guerrero entre Circuito Interior y Puente de Alvarado.

Así mismo, se realizaron trabajos rehabilitación y mantenimiento en los siguientes Centro de Transferencia Modal (CETRAM):

CETRAM Politécnico, trabajos consistentes en construcción de banquetas, guarniciones y plazoleta; mejoramiento de base y sustitución de carpeta de concreto hidráulico por concreto asfáltico modificado con 9,500.00 m2 de carpeta.


CETRAM Central de Abastos, se realizó el mejoramiento de base y reconstrucción de carpeta asfáltica con 10,633.72 de carpeta.

CETRAM Chapultepec, trabajos consistentes en fresado y reencarpetado con mezcla asfáltica modificada y colocación perimetral de malla ciclónica y zonas de mejoramiento de base con 4,230.54 m2 de carpeta.

CETRAM Pantitlán, se realizaron los trabajos de sustitución de carpeta de concreto hidráulico y sustitución de rejillas con 807.20 m3 de carpeta.

CETRAM Zaragoza, los trabajos realizados comprenden la construcción de reductores de velocidad, Jardinería, Sustitución de Techumbres en Bahías, Balizamiento, Señalización, Rehabilitación de Guarniciones y Banquetas.

ELABORÓ: 
Lic. Mario A. Rodríguez Martell
Director de Recursos Financieros y Materiales

AUTORIZÓ: 
Lic. Octavio Pérez Nieto
Director General de Administración

080



AIRAIR AVANCE EN LOS INDICADORES DE LOS RESULTADOS DE LAS ACTIVIDADES INSTITUCIONALES REALIZADAS

UNIDAD RESPONSABLE: 07 CO 01 SECRETARÍA DE OBRAS Y SERVICIOS

VG	FI	F	SF	AI	DENOMINACIÓN	UNIDAD DE MEDIDA	METAS 2012			ÍNDICE DE CUMPLIMIENTO DE METAS	
							ORIGINAL	MODIFICADA	ALCANZADA	A/O	A/M
22	3	5	6	041	Mantenimiento de infraestructura para el transporte público	Proyecto	2.0	4.0	4.0	200.0	100.0

EJE ESTRATÉGICO: Eje 7. Nuevo orden urbano: servicios eficientes y calidad de vida, para todos

LÍNEA DE POLÍTICA: 7.6.36. Se detectarán zonas o polígonos de la Ciudad donde exista alto grado de deterioro o subutilización de la infraestructura, para su mejoramiento integral y adecuado.

- A) Acciones realizadas
- B) Explicación a la variación física del alcanzado respecto del original
- C) Explicación a la variación física del alcanzado respecto del modificado

También se realizó el suministro y colocación de superpostes en 16 CETRAMS, los trabajos comprenden 5 Superpostes instalados y colocados en las siguientes ubicaciones: CETRAM Pantitlán paraderos Norponiente, Deleg. Venustiano Carranza, 4 Superpostes en las siguientes ubicaciones: CETRAM Santa Martha, Deleg. Iztapalapa.- 1 Superposte en las siguientes ubicaciones: al poniente del CETRAM Zaragoza, Deleg. Venustiano Carranza.- CETRAM San Lázaro, Deleg. Venustiano Carranza.- CETRAM Puerto Aéreo, camellón central Av. Ignacio Zaragoza, Deleg. Venustiano Carranza.- CETRAM Politécnico, Deleg. Gustavo A. madero.- CETRAM Indios Verdes, Deleg. Gustavo A. madero.- CETRAM La Raza, Deleg. Gustavo A. Madero.- CETRAM Chapultepec, Deleg. Cuauhtémoc.- CETRAM Martín Carrera, Deleg. Gustavo A. Madero.- CETRAM Tasqueña, Deleg. Coyoacán.- CETRAM Huipulco, Deleg. Tlalpan.- CETRAM Constitución de 1917, Deleg. Iztapalapa.- CETRAM Universidad, Del. Coyoacán.- CETRAM Observatorio, Deleg. Álvaro Obregón.- CETRAM Dr. Gálvez glorieta palmas san Ángel entre Av. Insurgentes y Av. Revolución, Deleg. Álvaro Obregón.

- B) La variación de la meta física corresponde a la ampliación de 2.0 proyectos para el Mantenimiento y Rehabilitación de CETRAMS, así como la Conservación del CETRAM Zaragoza.
- C) No existe variación

ELABORÓ:
Lic. Mario A. Rodríguez Martell
Director de Recursos Financieros y Materiales

AUTORIZÓ:
Lic. Octavio Pérez Nieto
Director General de Administración

081



AIRAIR AVANCE EN LOS INDICADORES DE LOS RESULTADOS DE LAS ACTIVIDADES INSTITUCIONALES REALIZADAS

UNIDAD RESPONSABLE: 07 C0 01 SECRETARIA DE OBRAS Y SERVICIOS

VG	FI	F	SF	AI	DENOMINACIÓN	UNIDAD DE MEDIDA	METAS 2012			ÍNDICE DE CUMPLIMIENTO DE METAS	
							ORIGINAL	MODIFICADA	ALCANZADA	A/O	A/M
25	2	1	1	002	Operación de plantas de selección y transferencia	Tonelada	2,555,000.0	5,560,142.0	5,560,142.0	217.6	100.0

EJE ESTRATÉGICO: Eje 6. Desarrollo sustentable y de largo plazo


LÍNEA DE POLÍTICA: 6.6.25. Se fomentará con mayor intensidad la separación de residuos, mediante campañas permanentes de difusión y concientización de la ciudadanía.


- A) Acciones realizadas
- B) Explicación de la variación física del alcanzado respecto del original
- C) Explicación de la variación física del alcanzado respecto del modificado

- A) Las principales acciones que se realizaron en esta actividad insitucional son las siguientes:
- Recepción y traslado de Residuos Sólidos de las Estaciones de Transferencia con destino a las Plantas de Selección y a los sitios de Disposición Final, los cuales provienen de la Recolección domiciliar que se lleva a cabo en las 16 Delegaciones Políticas del Distrito Federal.
 - Transporte de residuos de las Plantas de Selección San Juan de Aragón y Santa Catarina a los diferentes sitios de disposición final autorizados.
 - Administración de la Operación en Estaciones de Transferencia y Centro de Control Satelital.
 - Trabajos de Rehabilitación y Adecuación en las Plantas de Selección, San Juan de Aragón y Santa Catarina así como en las 13 Estaciones de Transferencia.
 - Empuje, acomodo y apilamiento de residuos sólidos en patio de recepción, en las Plantas de Selección de residuos sólidos San Juan de Aragón y Santa Catarina, cuyo objetivo es operar las Plantas mediante bandas de Selección, para la protección de los recursos naturales, la devolución de bienes de consumo a la sociedad, la protección al medio ambiente, evitando tiraderos a cielo abierto entre otros aspectos ecológicos de gran importancia, así como generar fuentes de empleo permanentes y mantener la infraestructura instalada para los servicios que demanda la población en materia de desechos sólidos.
 - Operación planta de Compactación San Juan de Aragón para la separación y selección de residuos recuperables.
 - Mantenimiento y rehabilitación de estructura y techumbre del área de compactación, mantenimiento correctivo a transportador, mantenimiento al sistema de alumbrado, mantenimiento correctivo a bandas de tablillas y moto-reductores en la Planta de Selección Santa Catarina.
 - Mantenimiento correctivo a transportadores del área de tablillas, selección y reversible, báscula de piso, planta de emergencia y fabricación de contenedores para el manejo de material reciclable en la Planta San Juan de Aragón.
 - Mantenimiento a infraestructura electromecánica de la Planta de selección San Juan de Aragón, Estaciones de Transferencia Coyoacán y Azcapotzalco y a Maquinaria utilizada en la Planta de Composta.

En lo que corresponde a los acarreos se realizaron de la siguiente manera:

Estaciones de Transferencia	2,655,592.0
Plantas de Selección	2,904,550.0
TOTAL	5,560,142.0

ELABORÓ: 
Lic. Mario A. Rodríguez Martell
Director de Recursos Financieros y Materiales

AUTORIZÓ: 
Lic. Octavio Pérez Nieto
Director General de Administración

082



AIRAIR AVANCE EN LOS INDICADORES DE LOS RESULTADOS DE LAS ACTIVIDADES INSTITUCIONALES REALIZADAS

UNIDAD RESPONSABLE: 07 C0 01 SECRETARIA DE OBRAS Y SERVICIOS

VG	FI	F	SF	AI	DENOMINACIÓN	UNIDAD DE MEDIDA	METAS 2012			ÍNDICE DE CUMPLIMIENTO DE METAS	
							ORIGINAL	MODIFICADA	ALCANZADA	A/O	A/M
25	2	1	1	002	Operación de plantas de selección y transferencia	Tonelada	2,555,000.0	5,560,142.0	5,560,142.0	217.6	100.0

EJE ESTRATÉGICO: Eje 6. Desarrollo sustentable y de largo plazo

LÍNEA DE POLÍTICA: 6.6.25. Se fomentará con mayor intensidad la separación de residuos, mediante campañas permanentes de difusión y concientización de la ciudadanía.

- A) Acciones realizadas
- B) Explicación de la variación física del alcanzado respecto del original
- C) Explicación de la variación física del alcanzado respecto del modificado

Por otra parte se realizaron acciones de obras de pavimentación en la Planta de Selección San Juan de Aragón (Fase II), consistentes en adecuación vial de transporte en zona de carga que incluye cimentación, construcción de portón de acceso, vialidades interiores de la Planta de Selección y núcleo sanitario, además de la adecuación vial de transporte pesado en la zona de áreas comunes al interior del vivero Netzahualcōyotl, ubicado en el límite de la delegación Xochimilco consistente en: trazo y nivelación, construcción de estructura de pavimentación, construcción de bodega, oficinas administrativas y núcleos sanitarios. Además se llevó a cabo la adecuación en zonas donde existían tiraderos clandestinos, habilitándose, contenedores para la disposición de los residuos, así como áreas de selección de los mismos con la finalidad de realizar la correcta separación de los residuos, buscando con esto fomentar el reciclaje de los materiales aprovechables, de igual manera se instalaron en dichas áreas luminarias para evitar convertir dichos espacios en zonas de riesgo.

- B) La variación de la meta física alcanzada, corresponde fundamentalmente a que no se incluyeron de origen los acarrees que se realizan dentro de las diferentes Plantas de Selección que opera la Secretaría de Obras y Servicios, por lo que se incrementó la meta física en 3,005,142.00 toneladas.
- C) No existe variación

ELABORÓ:
Lic. Mario A. Rodríguez Martell
Director de Recursos Financieros y Materiales

AUTORIZÓ:
Lic. Octavio Pérez Nieto
Director General de Administración

083



AIRAIR AVANCE EN LOS INDICADORES DE LOS RESULTADOS DE LAS ACTIVIDADES INSTITUCIONALES REALIZADAS

UNIDAD RESPONSABLE: 07 CO 01 SECRETARIA DE OBRAS Y SERVICIOS

VG	FI	F	SF	AI	DENOMINACIÓN	UNIDAD DE MEDIDA	METAS 2012			INDICE DE CUMPLIMIENTO DE METAS	
							ORIGINAL	MODIFICADA	ALCANZADA	A/O	A/M
25	2	1	1	003	Operación de sitios de disposición final	Tonelada	1,640,000.0	2,018,532.8	2,018,532.8	123.1	100.0

EJE ESTRATÉGICO: Eje 6. Desarrollo sustentable y de largo plazo

LÍNEA DE POLÍTICA: 6.6.25. Se fomentará con mayor intensidad la separación de residuos, mediante campañas permanentes de difusión y concientización de la ciudadanía.

- A) Acciones realizadas
- B) Explicación de la variación física del alcanzado respecto del original
- C) Explicación de la variación física del alcanzado respecto del modificado

A) Derivado del cierre del Bordo Poniente en el mes de Diciembre de 2011, fue necesario realizar la disposición final de residuos sólidos urbanos generados en el Distrito Federal en los siguientes sitios autorizados en el Estado de México y Morelos:

Sitio	Toneladas	Sitio	Toneladas
El Milagro	736,038.34	Xonacatlán	106,067.69
Cañada	901,587.55	Tepotzotlán	25,332.02
Cuautitlán	220,259.79	Cuautla	29,247.36
TOTAL		2,018,532.75	


Adicionalmente se llevaron a cabo diversas obras sociales en el municipio de Ixtapaluca donde se encuentran los Sitios El Milagro y la Cañada consistentes en 1.- Construcción de colector y equipamiento de cárcamo pirules, 2.- Construcción de pavimentación asfáltica, guarniciones, banquetas y drenaje en calle acceso a primer carril y calle Nogales, Av. La Cañada, calle Prolongación Isidro Fabela, 3.- Colocación de 30 semáforos para control de la vialidad, poste, brazos, tarjetas de control y base, 4.- Construcciones de techumbres en la Escuela jardín de niños Carlos A. Carrillo, Secundaria Gabriela Mistral (cabecera municipal), aula en CDI Enrique Camarillo (Ávila Camacho).


Así mismo se incrementó el porcentaje de separación de los residuos orgánicos para su aprovechamiento en la Planta de composta, ubicada dentro del Bordo Poniente, con ello, se disminuye la disposición de residuos en los Rellenos Sanitarios, y se amplía su vida útil.

Por otra parte, se realizó el pago de compromisos pendientes de pago de ejercicios anteriores correspondientes a la adquisición de material eléctrico para el alumbrado en las instalaciones de las áreas del Sitio de Disposición Final; obras públicas referente al estudio y obra civil para la construcción e instalación de planta compactadora de residuos sólidos urbanos; suministro y colocación de techumbre y faldones en la Planta de Selección Santa Catarina; Suministro y colocación de tepetate para la cobertura de los residuos sólidos urbanos en el sitio de disposición final Bordo Poniente; y en la Construcción de presas de retención de azolves, terraceo y subsuelo en la subcuenca del río San Juan Teotihuacan y cuenca tributaria oriental del Lago de Texcoco.

B) La variación de la meta física alcanzada, respecto a la autorizada de 378,532.8 toneladas, corresponde a que se superó la meta programada para este ejercicio, de los residuos sólidos urbanos que se generan en la Ciudad de México, para su envío a los Sitios de Disposición Final autorizados en el Estado de México y Morelos.

C) No existe variación.

ELABORÓ: 
Lic. Mario A. Rodríguez Martell
Director de Recursos Financieros y Materiales

AUTORIZÓ: 
Lic. Octavio Pérez Nieto
Director General de Administración

084



AIRAIR AVANCE EN LOS INDICADORES DE LOS RESULTADOS DE LAS ACTIVIDADES INSTITUCIONALES REALIZADAS

UNIDAD RESPONSABLE: 07 CO 01 SECRETARIA DE OBRAS Y SERVICIOS

VG	FI	F	SF	AI	DENOMINACIÓN	UNIDAD DE MEDIDA	METAS 2012			ÍNDICE DE CUMPLIMIENTO DE METAS	
							ORIGINAL	MODIFICADA	ALCANZADA	A/O	A/M
25	2	1	1	005	Recolección especializada de residuos sólidos	Tonelada	14,650.0	14,961.1	14,961.1	102.1	100.0


EJE ESTRATÉGICO: Eje 6. Desarrollo sustentable y de largo plazo

LÍNEA DE POLÍTICA: 6.6.25. Se fomentará con mayor intensidad la separación de residuos, mediante campañas permanentes de difusión y concientización de la ciudadanía.

- A) Acciones realizadas
 B) Explicación de la variación física del alcanzado respecto del original
 C) Explicación de la variación física del alcanzado respecto del modificado.
- A) Se realizaron los siguientes servicios de recolección, transporte y tratamiento de Residuos peligrosos, biológicos-infecciosos, así como la recolección, transporte y disposición final de los residuos sólidos no peligrosos de manejo especial:
- *Recolección y transporte de residuos sólidos urbanos separados por tipo orgánico e inorgánico de la Secretaría de Salud del Distrito Federal.
 - *Servicios para la administración y seguimiento de los contratos operativos del programa de recolección especializada
 - *Actividades para inducir, orientar y supervisar la separación de residuos peligrosos biológico infecciosos dentro de los Hospitales de G.D.F.
 - *Recolección de residuos no peligrosos de manejo especial de Reclusorios del G.D.F.
 - *Recolección y Transporte de Residuos Peligrosos biológico-infecciosos generados en hospitales mediante el sistema de contenedores para ser trasladados en un camión recolector.
 - *Tratamiento físico-químico de residuos peligrosos biológico-infecciosos, varios sitios
 - *Tratamiento por incineración de residuos peligrosos anatómicos y patológicos, generados en Hospitales de la Secretaría de Salud del Distrito F.
 - *Recolección, transporte y disposición final de residuos peligrosos industriales generados en el Relleno Sanitario Bordo Poniente.
 - *Evaluación del manejo de la separación de residuos peligrosos biológico-infecciosos.
- B) La variación en la meta autorizada se debe principalmente a que apartir del mes de julio se incrementó la recolección de residuos en los Reclusorios de la Ciudad de México. Así mismo es importante destacar que a partir del 16 de abril se integró el sitio " Campamento de Plantas de Energía", para la recolección de residuos orgánicos e inorgánicos, y a partir del 1ro de agosto se integró en la ruta RNP-2, el sitio Torre Médica Tepepan; es importante señalar que los Hospitales: General Tlahuac, Ajusco Medio y Clínica Hospital Emiliano Zapata, están laborando al 100%, en todas sus áreas, generando una mayor cantidad de residuos tanto de manejo especial como urbano.
- C) No existe variación.

ELABORÓ:

 Lic. Mario A. Rodríguez Martell
 Director de Recursos Financieros y Materiales

AUTORIZO:

 Lic. Octavio Pérez Nieto
 Director General de Administración

085



AIRAIR AVANCE EN LOS INDICADORES DE LOS RESULTADOS DE LAS ACTIVIDADES INSTITUCIONALES REALIZADAS

UNIDAD RESPONSABLE: 07 CO 01 SECRETARÍA DE OBRAS Y SERVICIOS

VG	FI	F	SF	AI	DENOMINACIÓN	UNIDAD DE MEDIDA	METAS 2012			ÍNDICE DE CUMPLIMIENTO DE METAS	
							ORIGINAL	MODIFICADA	ALCANZADA	A/O	A/M
25	2	1	6	012	Construcción de infraestructura vial ciclista	Proyecto	0.0	2.0	2.0	0.0	100.0


EJE ESTRATÉGICO: Eje 7. Nuevo orden urbano: servicios eficientes y calidad de vida, para todos

LÍNEAS DE POLÍTICA: 7.6.36. Se detectarán zonas o polígonos de la Ciudad donde exista alto grado de deterioro o subutilización de la infraestructura, para su mejoramiento integral y adecuado.

- A) Acciones realizadas
B) Explicación a la variación física del alcanzado respecto del original
C) Explicación a la variación física del alcanzado respecto del modificado

- A) Se continuó con la construcción de la infraestructura vial ciclista en diversas vialidades de la Ciudad de México, de acuerdo con los criterios técnicos específicos para la Ciudad, que fueron desarrollados por la Estrategia de Movilidad en Bicicleta de la Ciudad de México, los trabajos realizados comprendieron la construcción de infraestructura vial ciclovia en los tramos: Reforma II de Lieja-Anatole France y Chapultepec tramo Sonora - 20 de Noviembre.
Los trabajos realizados para ambas ciclovia fueron: 1-levantamiento topográfico, 2-licencias y permisos, 3-señalamiento provisional 4-demoliciones, 5-obras inducidas, 7-obra civil, 8-intalaciones, 9-señalización definitiva 10- renovación de rejillas y coladeras, 11- balizado de los carriles, 12- colocación de señalamientos verticales, 13- colocación de elementos de confinamiento y de semáforos ciclistas, entre los más importantes, incluida la rehabilitación de la superficie de rodamiento de concreto hidráulico.
- B) El incremento de la meta física en 2.0 Proyectos corresponde a las obras de Ciclovías en Av. Paseo de la Reforma del tramo de Lieja a Antole France, así como del tramo de Av. Chapultepec de la Calle de Sonora a Av. 20 de Noviembre.
- C) No existe variación.

ELABORÓ: 
Lic. Mario A. Rodríguez Martell
Director de Recursos Financieros y Materiales

AUTORIZÓ: 
Lic. Octavio Pérez Nieto
Director General de Administración

086



Gobierno del Distrito Federal
Secretaría de Finanzas

EAP-I

EVOLUCIÓN DE LAS ADECUACIONES PRESUPUESTALES



EAP-I EVOLUCIÓN DE LAS ADECUACIONES PRESUPUESTALES

UNIDAD RESPONSABLE: 07 C0 01 SECRETARIA DE OBRAS Y SERVICIOS

PRESUPUESTO (Pesos con dos decimales)						
ORIGINAL [I]	MODIFICADO [II]	VARIACIÓN ABSOLUTA II - I			VARIACIÓN % ((II/I) -1)*100	
5,634,579,240.00	6,242,775,993.24	608,196,753.24			10.79	
PROYECTOS, ACCIONES O PROGRAMAS ^{1/}	FI/F ^{2/}	PRESUPUESTO (Pesos con dos decimales)			FUENTE DE FINANCIAMIENTO	GCI
		ORIGINAL	MODIFICADO	EJERCIDO		
Recepción de los residuos sólidos urbanos generados en el Distrito Federal para su disposición final en sitios ubicados en el Estado de México y pago por la disposición final de residuos sólidos urbanos generados en el Distrito Federal/ traslado de residuos sólidos	2/1	-	180,019,261.92	180,019,261.92	17 Fondo Metropolitano	1
Trabajos de ampliación, mantenimiento y conservación de las instalaciones de la Contaduría Mayor de Hacienda de la Asamblea Legislativa del Distrito Federal.	1/3	6,577,286.00	12,130,696.00	12,130,696.00	01 Fiscal	1
Pavimentación de vialidades primarias en la Ciudad de México y adquisición de mezcla asfáltica	2/2	-	120,562,374.03	120,562,374.03	17 Fondo Metropolitano	1
Mantenimiento integral a Reclusorios de la Ciudad de México	1/2	-	59,408,619.64	59,408,619.64	17 Fondo Metropolitano	1
Construcción de infraestructura ciclista en Av. Paseo de la Reforma tramo Lieja a Fuente de petróleos	2/1	-	29,999,999.46	29,999,999.46	17 Fondo Metropolitano	1
Construcción de infraestructura vial ciclista en Av. Chapultepec, tramo Sonora a 20 de Noviembre	2/1	-	21,948,937.44	21,948,937.44	17 Fondo Metropolitano	1
Construir el puente vehicular sobre la carretera México-Toluca-Echánove	2/2	-	33,476,399.11	33,476,399.11	17 Fondo Metropolitano	1

ELABORÓ:

Lic. Mario A. Rodríguez Marfell
 Director de Recursos Financieros y Materiales

AUTORIZÓ:

Lic. Octavio Pérez Nieto
 Director General de Administración

088



EAP-I EVOLUCIÓN DE LAS ADECUACIONES PRESUPUESTALES

UNIDAD RESPONSABLE: 07 C0 01 SECRETARIA DE OBRAS Y SERVICIOS

PRESUPUESTO (Pesos con dos decimales)						
ORIGINAL [I]	MODIFICADO [II]	VARIACIÓN ABSOLUTA II - I			VARIACIÓN % ((II / I) - 1)*100	
5,634,579,240.00	6,242,775,993.24	608,196,753.24			10.79	
PROYECTOS, ACCIONES O PROGRAMAS ^{1/}	FI/F ^{2/}	PRESUPUESTO (Pesos con dos decimales)			FUENTE DE FINANCIAMIENTO	GCI
		ORIGINAL	MODIFICADO	EJERCIDO		
Construcción del Distribuidor vial Chimalhuacán-Calle 7, Col. Pantitlán	2/2	-	23,545,086.97	23,545,086.97	17 Fondo Metropolitano	
Rehabilitación y mantenimiento integral de Centros de Transferencia Modal en la Ciudad de México	3/5	-	97,926,132.96	97,926,132.96	17 Fondo Metropolitano	
Restauración de la Secundaria No. 1 Cesar A. Ruiz	2/5	-	20,431,127.98	20,431,127.98	E1 Otros Federales	
Trabajos de adecuación para el libramiento vial en San Pedro Atlapulco, colindante con la Delegación Cuajimalpa	2/2	-	5,729,138.89	5,729,138.89	17 Fondo Metropolitano	
Construcción de almacén, ampliación y remodelación de aulas, remodelación y equipamiento del auditorio del Hospital Pediátrico Villa	2/3	-	4,997,819.58	4,997,819.58	06 FAFEF	
Construcción de un Centro de Urgencias Médicas en el Hospital Materno-Infantil Inguarán	2/3	-	4,996,779.11	4,996,779.11	06 FAFEF	

1/ Se refiere a programas públicos.

2/ Se refiere a la "Finalidad/Función" de acuerdo con la nueva clave presupuestaria.

ELABORÓ:

Lic. Mario A. Rodríguez Martell
Director de Recursos Financieros y Materiales

AUTORIZÓ:

Lic. Octavio Pérez Nieto
Director General de Administración

089



Gobierno del Distrito Federal
Secretaría de Finanzas

EAP-II


EXPLICACIÓN A LAS ADECUACIONES PRESUPUESTALES




EAP-II EXPLICACIÓN A LAS ADECUACIONES PRESUPUESTALES

UNIDAD RESPONSABLE: 07 C0 01 SECRETARIA DE OBRAS Y SERVICIOS

PROYECTOS, ACCIONES O PROGRAMAS ^{1/}	OBJETIVO ESPERADO O NECESIDAD A SATISFACER	DESCRIPCIÓN	POBLACIÓN BENEFICIADA O EN SU CASO AFECTADA
Recepción de los residuos sólidos urbanos generados en el Distrito Federal para su disposición final en sitios ubicados en el Estado de México y pago por la disposición final de residuos sólidos urbanos generados en el Distrito Federal/ traslado de residuos sólidos	Disposición final de residuos sólidos urbanos generados por los habitantes del Distrito Federal	Campañas constantes de separación de residuos sólidos, concientizando a la ciudadanía sobre las ventajas que tiene para su salud y el medio ambiente, el manejo adecuado de los residuos sólidos.	Habitantes del Distrito Federal y Zona Conurbada
Trabajos de ampliación, mantenimiento y conservación de las instalaciones de la Contaduría Mayor de Hacienda de la Asamblea Legislativa del Distrito Federal.	El Gobierno del Distrito Federal manteniendo su objetivo de contribuir al funcionamiento y mejoramiento de las instalaciones de la Contaduría Mayor de Hacienda de la Asamblea Legislativa del Distrito Federal adecuadas, para un mejor desempeño de las funciones de la administración de los recursos.	Los trabajos de Ampliación de las oficinas de la Contaduría Mayor de Hacienda de la Asamblea Legislativa del Distrito Federal fueron: Se amplió el archivo anexo de la Contaduría Mayor de Hacienda de la Asamblea Legislativa del Distrito Federal realizando la demolición de 78 m2 de pisos, 34 ml de zócalo, demolición de 31 m2 de muros existentes, suministro y colocación de 9.20 m3 de concreto hidráulico, colocación de 135 m2 de tabique rojo, 472 m2 impermeabilización de azoteas y 346 m2 de aplanado fino. La sede de los trabajos esta ubicada en Av. 20 de noviembre núm. 700, Col. Huichapan, Barrio de San Marcos, Delegación Xochimilco, aproximadamente se trabajaron en 918 metros cuadrados para llevar a cabo el proyecto.	Personal que labora en las oficinas de la CMHALDF, para un funcionamiento y mejor desempeño de sus actividades.

ELABORÓ: 
 Lic. Mario A. Rodríguez Martell
 Director de Recursos Financieros y Materiales

AUTORIZÓ: 
 Lic. Octavio Pérez Nieto
 Director General de Administración

091




EAP-II EXPLICACIÓN A LAS ADECUACIONES PRESUPUESTALES

UNIDAD RESPONSABLE: 07 C0 01 SECRETARIA DE OBRAS Y SERVICIOS

PROYECTOS, ACCIONES O PROGRAMAS ^{1/}	OBJETIVO ESPERADO O NECESIDAD A SATISFACER	DESCRIPCIÓN	POBLACIÓN BENEFICIADA O EN SU CASO AFECTADA
Pavimentación de vialidades primarias en la Ciudad de México	La Red Vial Principal de la Ciudad de México, así como del área metropolitana han presentado un crecimiento constante, lo que las ha convertido en las arterias de comunicación con mayor tránsito vehicular de la capital del país por lo que se requiere dar mantenimiento a la infraestructura vial existente. Por ello, el Gobierno del Distrito Federal lleva a cabo una inversión considerable para el mantenimiento correctivo y/o preventivo de la superficie de rodamiento en las vialidades primarias, con lo cual se mejorarán las condiciones de servicios de las vialidades.	Pavimentación de vialidades primarias en la Ciudad de México, mantenimiento de vialidades primarias a través de reencarpetamiento, repavimentación, colocación de sello slurry seal tipo II, sello de grietas con calafateo de material poliflex tipo II, además del apoyo técnico administrativo.	Habitantes del Distrito Federal y Zona Conurbada

ELABORÓ: 
 Lic. Mario A. Rodríguez Martell
 Director de Recursos Financieros y Materiales


AUTORIZÓ: 
 Lic. Octavio Pérez Nieto
 Director General de Administración




EAP-II EXPLICACIÓN A LAS ADECUACIONES PRESUPUESTALES

UNIDAD RESPONSABLE: 07 C0 01 SECRETARIA DE OBRAS Y SERVICIOS

PROYECTOS, ACCIONES O PROGRAMAS ^{1/}	OBJETIVO ESPERADO O NECESIDAD A SATISFACER	DESCRIPCIÓN	POBLACIÓN BENEFICIADA O EN SU CASO AFECTADA
<p>Mantenimiento integral a reclusorios de la Ciudad de México</p>	<p>El Gobierno del Distrito Federal manteniendo el objetivo de incrementar las condiciones de seguridad y funcionamiento, así como el mejoramiento de instalaciones adecuadas para los internos, ejecutará la remodelación, ampliación, rehabilitación, construcción y remozamiento de Reclusorios de la Ciudad de México. Además brindará atención a todo ciudadano que ha sido víctima de violencia en cualquier modalidad. Además de recibir el apoyo y la orientación legal necesaria y personalizada para cada caso.</p>	<p>Mantenimiento integral a Reclusorios de la Ciudad de México en donde se realiza el mejoramiento, remodelación y rehabilitación de acuerdo al proyecto arquitectónico aceptado.</p> <p>El Reclusorio Varonil Sur: trabajos preliminares que comprenden demolición, excavación, cimentación y trabajos de albañilería como levantar muros perimetrales, dejar preparaciones para instalaciones hidrosanitarias, así como el desmantelamiento de tinacos y refuerzos a base de pñr en losa en área de pesas.</p> <p>En la Penitencia de Santa Martha Acatitla: demolición del dormitorio 1 y su limpieza de terreno, preparación y colado de las canchas deportivas de usos múltiples (futball y basketball).</p> <p>En el Centro de Readaptación Femenil "Tepepan": demolición de muros perimetrales viejos, así como la excavación, preparación y colado de la cimentación de 1/3 del muro perimetral a base de concreto armado, habilitado de acero, y cimbra para colar el 2o tercio del muro. Elaboración de los Proyectos Ejecutivos de la Red Contra Incendios que abarca los Reclusorios Preventivos Varonil, Norte, Sur, Oriente, Penitenciaría del D.F., y los Centros Femenil y Varonil de Readaptación Social Santha Martha. Red Contra incendios Norte: trabajos de la red contra incendio, en el reclusorio preventivo varonil Norte. Red contra incendios Oriente: trabajos de la red de incendio, en el reclusorio preventivo varonil Oriente. Red contra incendio Sur: Trabajos de la red contra incendio, en el reclusorio preventivo varonil Sur.</p>	<p>La población beneficiada es: en el Reclusorio Preventivo Varonil Sur; 6,032 internos. Centro Femenil de Readaptación Social Tepepan: 902 Internas. Penitenciaría del Distrito Federal: 1,664 internos. Reclusorio Preventivo Varonil Norte: 8,688 internos. Reclusorio Preventivo Varonil Oriente: 8,966 Internos, generando un total de: 25,440 internos.</p>

ELABORÓ: 
 Lic. Mario A. Rodríguez Martell
 Director de Recursos Financieros y Materiales


AUTORIZÓ: 
 Lic. Octavio Pérez Nieto
 Director General de Administración




EAP-II EXPLICACIÓN A LAS ADECUACIONES PRESUPUESTALES

UNIDAD RESPONSABLE: 07 C0 01 SECRETARIA DE OBRAS Y SERVICIOS

PROYECTOS, ACCIONES O PROGRAMAS ^{1/}	OBJETIVO ESPERADO O NECESIDAD A SATISFACER	DESCRIPCIÓN	POBLACIÓN BENEFICIADA O EN SU CASO AFECTADA
<p>Construcción de infraestructura vial ciclista en Av. paseo de la Reforma (tramo Lieja a Fuente de Petróleos)</p>	<p>El Gobierno del Distrito Federal manteniendo el objetivo de la Estrategia de Movilidad en Bicicleta de la Ciudad de México, pretende dar continuidad al proyecto de ampliación de la Red de Ciclovías, teniendo como finalidad aportar grandes beneficios ambientales, al disminuir los contaminantes atmosféricos, así como la emisión de ruido, mejorando la calidad del aire; este proyecto aprovechará la infraestructura vial existente de la Ciudad haciendo algunas adecuaciones.</p>	<p>Los trabajos comprenden: 1-preliminares, 2-licencias y permisos, 3-señalamiento provisional 4-demoliciones , 5-obras inducidas, 7-obra civil, 8-instalaciones., 9-señalización definitiva, entre los más importantes.</p>	<p>Beneficiará a los Habitantes de la zona centro del Distrito Federal</p>

ELABORÓ: 
 Lic. Mario A. Rodríguez Manell
 Director de Recursos Financieros y Materiales


REVISÓ: 
 Lic. Octavio Pérez Nieto
 Director General de Administración




EAP-II EXPLICACIÓN A LAS ADECUACIONES PRESUPUESTALES

UNIDAD RESPONSABLE: 07 C0 01 SECRETARIA DE OBRAS Y SERVICIOS

PROYECTOS, ACCIONES O PROGRAMAS ^{IV}	OBJETIVO ESPERADO O NECESIDAD A SATISFACER	DESCRIPCIÓN	POBLACIÓN BENEFICIADA O EN SU CASO AFECTADA
<p>Construcción de infraestructura vial ciclista en Chapultepec tramo Sonora - 20 de Noviembre</p>	<p>El Gobierno del Distrito Federal manteniendo su objetivo de la Estrategia de Movilidad en Bicicleta de la Ciudad de México, pretende dar continuidad al proyecto de ampliación de la Red de Ciclovía, teniendo como finalidad aportar grandes beneficios ambientales, al disminuir los contaminantes atmosféricos así como la emisión de ruido, mejorando la calidad del aire; este proyecto aprovechará la infraestructura vial existente de la Ciudad haciendo algunas adecuaciones.</p>	<p>Se continuó con la construcción de la infraestructura vial ciclista en diversas vialidades de la Ciudad de México, de acuerdo con los criterios técnicos específicos que fueron desarrollados por la Estrategia de Movilidad en Bicicleta de la Ciudad de México, los trabajos realizados comprendieron la construcción de infraestructura vial ciclovía en Chapultepec tramo Sonora - 20 de Noviembre. Los trabajos realizados para ambas ciclovía fueron: 1- levantamiento topográfico, 2-licencias y permisos, 3- señalamiento provisional 4-demoliciones, 5-obras inducidas, 7-obra civil, 8-intalaciones., 9-señalización definitiva 10- renivelación de rejillas y coladeras, 11- balizado de los carriles, 12- colocación de señalamientos verticales, 13- colocación de elementos de confinamiento y de semáforos ciclistas, entre los más importantes, incluida la rehabilitación de la superficie de rodamiento de concreto hidráulico.</p>	<p>Habitantes de la zona centro del Distrito Federal</p>

ELABORÓ: 
 Lic. Mario A. Rodríguez Martell
 Director de Recursos Financieros y Materiales

AUTORIZÓ: 
 Lic. Octavio Pérez Nieto
 Director General de Administración



EAP-II EXPLICACIÓN A LAS ADECUACIONES PRESUPUESTALES

UNIDAD RESPONSABLE: 07 C0 01 SECRETARIA DE OBRAS Y SERVICIOS

PROYECTOS, ACCIONES O PROGRAMAS ^{1/}	OBJETIVO ESPERADO O NECESIDAD A SATISFACER	DESCRIPCIÓN	POBLACIÓN BENEFICIADA O EN SU CASO AFECTADA
Puente Vehicular Carretera México - Toluca Echánove	Atender las demandas ciudadanas en materia de Infraestructura Vial, como medio para mejorar la calidad de vida de los habitantes de la Ciudad de México, con relación a su movilidad, el medio ambiente y el mejoramiento de los espacios públicos.	Esta obra se localiza en la zona poniente de la Ciudad de México en la Delegación Cuajimalpa; consiste en dos pasos vehiculares deprimidos sobre la calle Carlos Echánove y la calle Vista Hermosa en su cruce con la carretera Federal México-Toluca, con lo cual se resuelven los movimientos direccionales que se generan en esta intersección. Su ejecución se llevó a cabo en dos etapas: En la primera, etapa se construyó el Deprimido Vista Hermosa y se inició el 30 de agosto de 2008 con fecha de término al 31 de mayo de 2011. En la segunda etapa se contempla la terminación de la construcción del Deprimido de la Avenida Carlos Echánove y se reiniciaron los trabajos el 7 de diciembre de 2011 para una fecha de término al 27 de noviembre de 2012.	250,000 habitantes, empleos generados: 600 directos e indirectos.
Construir el Distribuidor Vial Chimalhuacán Calle 7, Colonia Pantitlán	Fortalecer la infraestructura vial Metropolitana de la zona oriente de la Ciudad de México con la Construcción del Distribuidor Vial Chimalhuacán-Calle 7, en la Colonia Pantitlán.	El distribuidor contará con una longitud de 2,894 metros, con 3 carriles de circulación en el cuerpo principal y dos en las gazas, teniendo una superficie de construcción de 19,472 m ² , la estructura será a base de 41 zapatas, 82 columnas, 262 pilotes de 44 mts. de longitud. La construcción del proyecto en este cruce consistirá en construir dos puentes: uno sobre la avenida Chimalhuacán, que comunica a ésta con Anillo Periférico y con la avenida Río Churubusco, y el otro sobre la avenida Río Churubusco comunicándola con Anillo Periférico en el sentido Sur-Norte y con Avenida Chimalhuacán en el sentido Poniente - Oriente. Además se incluyen: la supervisión de los trabajos, la construcción de puentes peatonales, obras inducidas y complementarias. Esta obra al 31 de diciembre de 2012 se tiene un avance acumulado del 89.00%, lo que representa una meta acumulada de 0.7846 del proyecto.	273,600 personas al día. Empleos generados: 800 directos y 250 indirectos

ELABORÓ:

Lic. Mario A. Rodríguez Martell
Director de Recursos Financieros y Materiales

REVISÓ:

Lic. Octavio Pérez Nieto
Director General de Administración


096




EAP-II EXPLICACIÓN A LAS ADECUACIONES PRESUPUESTALES

UNIDAD RESPONSABLE: 07 C0 01 SECRETARIA DE OBRAS Y SERVICIOS

PROYECTOS, ACCIONES O PROGRAMAS //	OBJETIVO ESPERADO O NECESIDAD A SATISFACER	DESCRIPCIÓN	POBLACIÓN BENEFICIADA O EN SU CASO AFECTADA
Rehabilitación y mantenimiento integral de Centros de Transferencia Modal en la Ciudad de México	Los Centros de Transferencia Modal, forman parte fundamental de la Red Vial, por lo que es fundamental el mantenimiento de estos Centros para el mejoramiento de la circulación del transporte público.	Se realizaron trabajos de rehabilitación y mantenimiento en el Centro de Transferencia Modal Politécnico, consistentes en construcción de banquetas, guarniciones y plazoleta; mejoramiento de base y sustitución de carpeta de concreto hidráulico por concreto asfáltico modificado con 9,500.00 m2 de carpeta. Centro de Transferencia Modal Central de Abastos, consistentes en mejoramiento de base y reconstrucción de carpeta asfáltica con 10,633.72 de carpeta. Centro de Transferencia Modal Chapultepec, consistentes en fresado y reencarpetado con mezcla asfáltica modificada y colocación perimetral de malla ciclónica y zonas de mejoramiento de base con 4,230.54 m2 de carpeta. Centro de Transferencia Modal Pantitlán se realizaron los trabajos se sustitución de carpeta de concreto hidráulico y sustitución de rejillas con 807.20 m3 de carpeta. Así mismo se realizó el suministro y colocación de 33 superpostes en 16 centros de transferencia modal, corte con sierra, demolición de guarniciones y banquetas, carreaos de material producto de la demolición, excavación para cimentación de superposte, colado de guarniciones y banquetas.	Beneficiara a los Habitantes del Distrito Federal y Zona Conurbada

ELABORÓ: 
 Lic. Mario A. Rodríguez Martell
 Director de Recursos Financieros y Materiales


REVISÓ: 
 Lic. Octavio Pérez Nieto
 Director General de Administración




EAP-II EXPLICACIÓN A LAS ADECUACIONES PRESUPUESTALES

UNIDAD RESPONSABLE: 07 C0 01 SECRETARIA DE OBRAS Y SERVICIOS

PROYECTOS, ACCIONES O PROGRAMAS ^{1/}	OBJETIVO ESPERADO O NECESIDAD A SATISFACER	DESCRIPCIÓN	POBLACIÓN BENEFICIADA O EN SU CASO AFECTADA
Restauración de la Secundaria No. 1 César A. Ruiz.	El Gobierno del Distrito Federal manteniendo el objetivo de incrementar las condiciones de seguridad y funcionamiento, así como el mejoramiento de la imagen de los edificios catalogados por el INAH, tanto para los estudiantes, como para los profesores, los visitantes y peatones, a través del mantenimiento y conservación de los elementos históricos.	Los trabajos comprenden la restauración de la fachada principal: se hace limpieza en la fachada, se reponen piezas faltantes, se retiran todos los grafitis existentes. Se hacen trabajos en el auditorio: se restaura el plafón de dicho inmueble, se reintegran piezas faltantes y se hace limpieza, en los muros se hacen calas para descubrir el color real, se retiran aplanados de rodapie existentes. Se hacen trabajos de obra civil en edificio administrativo: retiro de pisos y aplanados existentes, colocación de aplanados y firmes nuevos, colocación de loseta cerámica, colocación de instalación eléctrica nueva, colocación de lámparas, muros divisorios de tablaroca. En zona de talleres se colocan puertas nuevas, lámparas y contactos. En edificio principal se realizan trabajos de: pintura en muros y plafones de planta baja y dos niveles, colocación de lámparas faltantes, así como de muebles sanitarios.	Beneficiará a los Habitantes de la zona centro del Distrito Federal

ELABORÓ: 
 Lic. Mario A. Rodríguez Martell
 Director de Recursos Financieros y Materiales

AUTORIZÓ: 
 Lic. Octavio Pérez Nieto
 Director General de Administración




EAP-II EXPLICACIÓN A LAS ADECUACIONES PRESUPUESTALES


UNIDAD RESPONSABLE: 07 C0 01 SECRETARIA DE OBRAS Y SERVICIOS

PROYECTOS, ACCIONES O PROGRAMAS ^{1/}	OBJETIVO ESPERADO O NECESIDAD A SATISFACER	DESCRIPCIÓN	POBLACIÓN BENEFICIADA O EN SU CASO AFECTADA
<p>Trabajos de adecuación del Libramiento Vial en San Pedro Atlapulco, Municipio de Ocoyoacac en el Estado México.</p>	<p>Atender las demandas ciudadanas en materia de Infraestructura Vial, como medio para mejorar la calidad de vida de los habitantes de la Ciudad de México con relación a su movilidad, el medio ambiente y el mejoramiento de los espacios públicos.</p>	<p>Esta obra se localiza en el Municipio de Ocoyoacac, Estado de México, su ejecución se llevó a cabo en dos etapas. En la primera etapa durante el ejercicio 2010, se realizaron los siguientes trabajos: protección de taludes en la barranca al cruce con la calle Felipe Peña, la construcción de un libramiento a base de concreto armado en forma de cajón en una longitud aproximada de 60 metros para permitir la circulación continua de vehículos en su interior con dirección a la zona de la Marquesa y al Poblado de Chalma, así como un relleno a base de tezontle compactado sobre el cajón y la construcción de una losa de concreto armado, para restituir la vialidad de la calle Felipe Peña, asimismo se realizó la colocación de una estructura de pavimento a base de concreto hidráulico, guarniciones y banquetas en las calles Emiliano Zapata, Francisco Rosas, Arenal, Justo Sierra, Clemente Orozco y Acazulco en una longitud aproximada de 950 metros con secciones variables entre los 3.80 y 7.00 metros. Para la segunda etapa, se contrataron e iniciaron trabajos el 15 de diciembre de 2011 y una fecha de término al 31 de marzo de 2012, se realizaron los siguientes trabajos: colocación de una estructura de pavimento a base de concreto hidráulico, guarniciones y banquetas en las calles Lic. Tiburcio Plata, Veracruz, Familia Axayacaltzin, Altamirano y Prolongación Fernández de Lizardi, en una longitud aproximada de 1,250 metros con secciones variables entre los 3.50 y 7.00 metros.</p>	<p>Población beneficiada: 9,000 habitantes por día. Empleos generados: 500 empleos directos e indirectos.(1a. Etapa), 180 empleos directos e indirectos (2a. Etapa).</p>

ELABORÓ:


 Lic. Mario A. Rodríguez Martel
 Director de Recursos Financieros y Materiales

AUTORIZÓ:


 Lic. Octavio Pérez Nieto
 Director General de Administración

099





EAP-II EXPLICACIÓN A LAS ADECUACIONES PRESUPUESTALES

UNIDAD RESPONSABLE: 07 C0 01 SECRETARIA DE OBRAS Y SERVICIOS

PROYECTOS, ACCIONES O PROGRAMAS ^{1/}	OBJETIVO ESPERADO O NECESIDAD A SATISFACER	DESCRIPCIÓN	POBLACIÓN BENEFICIADA O EN SU CASO AFECTADA
Proyecto Integral para la construcción de un almacén, ampliación y remodelación de aulas, remodelación y equipamiento del auditorio del Hospital Pediátrico Villa	Construir, remodelar y ampliar así como equipar la infraestructura en el Distrito Federal para la salud, que permita atender niños y adolescentes, y orientando la atención global a la población más vulnerable de la Ciudad de México, la cual carece de lugares que atiendan especialidades, por lo que son absolutamente necesarias para brindar una atención médica-integral a la población usuaria.	Proyecto integral para la construcción, remodelación y ampliación, así como su equipamiento (cimentación, estructura, albañilería, mobiliario).	14,500 mujeres, niñas y niños Empleos generados: 300 directos y 200 indirectos
Proyecto Integral para la Construcción de un Centro de Urgencias Médicas en el Hospital Materno-Infantil Inguarán	Ampliar la infraestructura que permita atender la salud de las mujeres durante el embarazo, parto y la de los recién nacidos, son dos de las cuestiones más importantes por sus implicaciones en el bienestar familiar, económico y social. Contar con un servicio de atención de calidad para la población más vulnerable y no derechohabiente de seguridad social.	Ampliación y adecuación del servicio de urgencias integrado con tococirugía, fociología y terapia intensiva (cambio de acabados, adecuación de instalaciones eléctricas, hidráulicas y sanitarias, gases medicinales, cimentación, estructura, albañilería, acabados y equipamiento de la sala de espera familiar y pacientes).	8,000 jóvenes y adultos Empleos generados: 300 directos y 200 indirectos

^{1/} Se refiere a programas públicos.

ELABORÓ: 
 Lic. Mario A. Rodríguez Martell
 Director de Recursos Financieros y Materiales

AUTORIZÓ: 
 Lic. Octavio Pérez Nieto
 Director General de Administración



Gobierno del Distrito Federal
Secretaría de Finanzas

PROSAP

PROGRAMAS QUE OTORGAN SUBSIDIOS Y APOYOS A LA POBLACIÓN




PROSAP PROGRAMAS QUE OTORGAN SUBSIDIOS Y APOYOS A LA POBLACIÓN


UNIDAD RESPONSABLE: 07 C0 01 SECRETARIA DE OBRAS Y SERVICIOS

DENOMINACIÓN DEL PROGRAMA ^{1/}	DELEGACIÓN	COLONIA	BENEFICIARIO		TOTAL POBLACIÓN OBJETIVO	PRESUPUESTO (Pesos con dos decimales)		
			TIPO ^{2/}	TOTAL		ORIGINAL	MODIFICADO	EJERCIDO
NO APLICA								

1/ Se refiere a programas públicos.

2/ Tipo de Beneficiarios serán personas, grupos, asociaciones o empresas

ELABORÓ: 
 Lic. Mario A. Rodríguez Martell
 Director de Recursos Financieros y Materiales

AUTORIZÓ: 
 Lic. Octavio Pérez Nieto
 Director General de Administración



Gobierno del Distrito Federal
Secretaría de Finanzas

PE


PROYECTOS ETIQUETADOS




PE PROYECTOS ETIQUETADOS

UNIDAD RESPONSABLE: 07 CO 01 SECRETARÍA DE OBRAS Y SERVICIOS

PROYECTO	PRESUPUESTO (Pesos con dos decimales)			DESCRIPCIÓN
	ORIGINAL*	MODIFICADO (1)	EJERCIDO (2)	
Construcción de vías de comunicación.	7,000,000.00	6,959,399.06	6,959,399.06	Se realizaron trabajos de: el fresado y reencarpetado con mezcla asfáltica templada en vialidades secundarias de la Delegación Miguel Hidalgo, en los siguiente rubros bacheo de 8,122 m2 en la calle José Morán entre Parque Lira y Av. Revolución, bacheo de 5,310 m2 en la calle Leibnitz entre la calle Darwin y Av. Circuito, bacheo de 6,007 m2 en la calle Moliere entre Av. Ejercito Nacional Mexicano y Av. Periférico realizando así un total de 19,429 m2 de bacheo.
Construcción de la Fábrica de Artes y Oficios "FARO" de Aragón en la Delegación Gustavo A. Madero en el espacio que comprende el ex Cine Corregidora y Centro Social Miguel Hidalgo, en la Delegación Gustavo A. Madero.	8,800,000.00	8,795,119.97	8,795,119.97	Se realizó la construcción de la Fabrica de Artes y Oficos "FARO" de Aragón en la Delegación Gustavo A. Madero, realizando trabajos de herrería y paillería, albanilería, acabados, cancelería, instalación hidráulica, muebles de baño, instalación eléctrica, estacionamiento. El proyecto se llevó a cabo para dotar a los habitantes de la zona norte de la Ciudad de México de espacios adecuados para el incremento cultural, en las artes y oficios comunes, logrando con ello dar un mejor servicio para el mejoramiento de las colonias aledañas.
Mantenimiento y conservación del Centro de Transferencia Modal Zaragoza.	5,000,000.00	4,955,456.39	4,955,456.39	Mantenimiento y conservación del centro de transferencia modal Zaragoza
Alumbrado.- reparar las existentes y sembrar las necesarias en Av. Canal del Chalco desde Periférico hasta donde termina Canal de Chalco, calle Damiana de Canal de Chalco hasta la Turba, reparar las existentes.	1,500,000.00	1,455,359.14	1,455,359.14	Se realizó la reparación de luminarias existentes y sembraron todas las necesarias en Av. Canal de Chalco desde Periférico hasta donde termina Canal de Chalco, Calle Damiana de Canal de Chalco hasta la Turba se repararon las existentes.
Obra y mantenimiento de la Planta de Selección de Santa Catarina.	27,000,000.00	26,967,300.14	26,967,300.14	Se realizará el mantenimiento y rehabilitación de estructura y techumbre del área de compactación en nave industrial de residuos sólidos, así como el mantenimiento correctivo a transportador de selección en mal estado y al sistema de alumbrado eléctrico, pararrayos, subestación eléctrica, tablero de transferencia, iluminación, sistema contra incendios, faldones metálicos y equipo electromecánico en la Planta de selección Santa Catarina, además de llevar a cabo la obra civil para la construcción de muro, en la zona oriente de dicha planta.

ELABORÓ: 
Lic. Mario A. Rodríguez Marrell
Director de Recursos Financieros y Materiales

AUTORIZÓ: 
Lic. Octavio Pérez Nieto
Director General de Administración

104




PE PROYECTOS ETIQUETADOS

UNIDAD RESPONSABLE: 07 CO 01 SECRETARÍA DE OBRAS Y SERVICIOS

PROYECTO	PRESUPUESTO (Pesos con dos decimales)			DESCRIPCIÓN
	ORIGINAL*	MODIFICADO (1)	EJERCIDO (2)	
Construcción de almacén, ampliación y remodelación de aulas, remodelación y equipamiento del auditorio del Hospital Pediátrico Villa **	0.00	4,997,819.58	4,997,819.58	Proyecto integral para la construcción y equipamiento del auditorio, remodelación y equipamiento de aulas, ampliación y equipamiento de almacén de varios y del archivo clínico del Hospital Pediátrico La Villa en la Delegación Gustavo A. Madero
Construcción de un Centro de Urgencias Médicas en el Hospital Materno-Infantil Inguarán **	0.00	4,996,779.11	4,996,779.11	Se realizó la ampliación y adecuación del servicio de urgencias integrado con fococirugía, tocología y terapia intensiva (cambio de acabados, adecuación de instalaciones eléctricas, hidráulicas y sanitarias, gases medicinales, cimentación, estructura, albañilería, acabados y equipamiento de la sala de espera familiar y pacientes).
Construcción de la Casa de la Cultura Náhuatl en la comunidad de Santa Ana Tlacotenco, Delegación Milpa Alta.	10,000,000.00	0.00	0.00	No se realizaron los trabajos debido a que la Delegación Milpa Alta no contó con la propiedad de los predios necesarios para que la Secretaría de Obras y Servicios lleve a cabo los trabajos.
Construcción del Centro de Salud Comunitario en la Comunidad de Villa Milpa Alta.	5,000,000.00	0.00	0.00	No se realizaron los trabajos debido a que la Delegación Milpa Alta no contó con la propiedad de los predios necesarios para que la Secretaría de Obras y Servicios lleve a cabo los trabajos.
Mantenimiento mayor a las Casas de cultura de Cuauhtenco, Tlacoyucan, Atocpan, Centro cultural Calmecac y Tecómtil, de la Delegación Milpa Alta.	3,750,000.00	0.00	0.00	No se realizaron los trabajos debido a que la Delegación Milpa Alta no suscribió el Convenio de Colaboración para que la Secretaría de Obras y Servicios realice dichos trabajos, además de que la Casa de Cultura Cuauhtenco, requería recursos para construcción, no para mantenimiento mayor.
Construcción de la primera etapa de un Jardín de niños en la comunidad de San Juan Ixtayopan, Delegación Milpa Alta.	5,000,000.00	0.00	0.00	No se realizaron los trabajos debido a que la comunidad de San Juan Ixtayopan pertenece a la Delegación Tláhuac, no a la Delegación Milpa Alta, como se estableció en el Anexo 2 del Decreto de Presupuesto de Egresos del Distrito Federal para el ejercicio fiscal 2012, por lo que no fue viable su construcción.
Construcción del Centro Social en la Col. San Felipe de Jesús, Del. Gustavo A. Madero.	12,323,000.00	0.00	0.00	No se realizaron los trabajos debido a que la Delegación Gustavo A. Madero no acreditó la propiedad del predio, así como el proyecto ejecutivo necesario para la Construcción del Centro Social.
Ampliación de calle. en la calle Camino Real a San Lorenzo esquina con la calle Mina, Colonia El Manto.	3,000,000.00	0.00	0.00	No se realizaron los trabajos debido a que la Delegación Iztapalapa no contó con el proyecto ejecutivo para llevar a cabo los trabajos.

ELABORÓ: 
Lic. Mario A. Rodríguez Martell
Director de Recursos Financieros y Materiales

AUTORIZÓ: 
Lic. Octavio Pérez Nieto
Director General de Administración

105



PE PROYECTOS ETIQUETADOS

UNIDAD RESPONSABLE: 07 C0 01 SECRETARÍA DE OBRAS Y SERVICIOS

PROYECTO	PRESUPUESTO (Pesos con dos decimales)			DESCRIPCIÓN
	ORIGINAL*	MODIFICADO (1)	EJERCIDO (2)	
Puente peatonal.- sobre Av. Tláhuac a la altura del mercado de San Lorenzo hacia el Pueblo originario de San Lorenzo.	2,500,000.00	0.00	0.00	No se realizaron los trabajos debido a que se determinó que técnicamente es inoperante la construcción de dicho puente, por las condiciones físico especiales, que son la altura de la línea de media tensión que alimenta a la red de transporte eléctrico y la altura del lecho bajo de la estructura que soporta las líneas de tránsito de la Línea 12 del Metro.
Construcción de una Estación de Bomberos en la Delegación Iztacalco.	18,000,000.00	0.00	0.00	No se realizaron los trabajos debido a que la Delegación Iztacalco no contó con la propiedad del predio adecuado para la ejecución de la obra, y los recursos etiquetado únicamente contemplan la construcción de la Estación de Bomberos, sin considerar la compra del predio.
Construcción de un Centro de Salud T2 en la U.H. Santa Cruz Meyehualco dentro del Parque Cri-Cri al lado del Centro Comunitario Santa Cruz Meyehualco, entre las calles 47 y 55.	2,500,000.00	0.00	0.00	No se realizaron los trabajos debido a que la construcción y equipamiento de las instalaciones, sobrepasan el monto asignado, por lo que los recursos fueron insuficientes para la ejecución del proyecto.
TOTAL UR	111,373,000.00	59,127,233.39	59,127,233.39	

* Se refiere al presupuesto asignado en los anexos 2, 3, 4 y 5 del Decreto de Presupuesto de Egresos para el ejercicio fiscal 2012.

** Los recursos de estos proyectos fueron asignados de origen a la Secretaría de Salud, misma que los transfirió durante el ejercicio a la Secretaría de Obras y Servicios.

ELABORÓ:

Lic. Mario A. Rodríguez Martell
 Director de Recursos Financieros y Materiales

AUTORIZÓ:

Lic. Octavio Pérez Nieto
 Director General de Administración



Gobierno del Distrito Federal
Secretaría de Finanzas

PPD

PRESUPUESTO PARTICIPATIVO PARA LAS DELEGACIONES





PPD PRESUPUESTO PARTICIPATIVO PARA LAS DELEGACIONES

UNIDAD RESPONSABLE: 07 C0 01 SECRETARIA DE OBRAS Y SERVICIOS

COLONIA O PUEBLO ORIGINARIO	PROYECTO	DESCRIPCIÓN	AVANCE DEL PROYECTO (%)	PRESUPUESTO (Pesos con dos decimales)			
				ORIGINAL * 1	MODIFICADO 2	EJERCIDO 3	VAR. % 3/2
NO APLICA							

* Se refiere el presupuesto asignado en el Anexo 1 del Decreto de Presupuesto de Egresos para el ejercicio fiscal 2012.

ELABORÓ: 
 Lic. Mario A. Rodríguez Martell
 Director de Recursos Financieros y Materiales

AUTORIZÓ: 
 Lic. Octavio Pérez Nieto
 Director General de Administración



IV.- INFORMACIÓN ESPECÍFICA EN CUMPLIMIENTO A LA NORMATIVIDAD VIGENTE 2012



REA

REMANENTES DE EJERCICIOS ANTERIORES



Gobierno del Distrito Federal
Secretaría de Finanzas

RP

REMANENTES PRESUPUESTALES 2012





RP REMANENTES PRESUPUESTALES 2012

UNIDAD RESPONSABLE: 07 C0 01 SECRETARIA DE OBRAS Y SERVICIOS

CONCEPTO	MONTO
<p>Ingresos Propios</p> <p>Aportaciones del GDF</p> <p>Transferencias del Gobierno Federal *</p> <p>Recursos Propios</p> <p style="text-align: center;">NO APLICA</p> <p style="text-align: center;">TOTAL</p>	

* Desglosar por fondo, programa o convenio.

ELABORÓ: 
 Lic. Mario A. Rodríguez Martell
 Director de Recursos Financieros y Materiales

AUTORIZÓ: 
 Lic. Octavio Pérez Nieto
 Director General de Administración



Gobierno del Distrito Federal
Secretaría de Finanzas

ADyS

AYUDAS, DONATIVOS Y SUBSIDIOS



FIDOGA

FIDEICOMISOS EN LOS QUE PARTICIPAN LOS ÓRGANOS DE GOBIERNO Y AUTÓNOMOS



IDT

INGRESOS DISTINTOS A LAS TRANSFERENCIAS DE LOS ÓRGANOS DE GOBIERNO Y AUTÓNOMOS




IDT INGRESOS DISTINTOS A LAS TRANSFERENCIAS DE LOS ÓRGANOS DE GOBIERNO Y AUTÓNOMOS

UNIDAD RESPONSABLE: 07 CO 01 SECRETARIA DE OBRAS Y SERVICIOS

CONCEPTO	INGRESOS (Pesos con dos decimales)	A) ESPECIFICAR LOS RUBROS QUE GENERARON LOS INGRESOS
<p>INGRESOS DISTINTOS A LAS TRANSFERENCIAS ^{1/}</p> <ul style="list-style-type: none"> - VENTA DE BIENES - VENTA DE SERVICIOS - INGRESOS DIVERSOS - VENTA DE INVERSIONES - RENDIMIENTOS FINANCIEROS - OTROS 		<p>A)</p> <p style="text-align: center; font-size: 48px; font-weight: bold; opacity: 0.5;">NO APLICA</p>

^{1/} Se refiere a los ingresos captados diferentes a las Transferencias del GDF (incluir los conceptos como la venta de bienes y servicios, así como los rendimientos financieros que generaron los ingresos).

ELABORÓ: 
 Lic. Mario A. Rodríguez Martell
 Director de Recursos Financieros y Materiales

AUTORIZÓ: 
 Lic. Octavio Pérez Nieto
 Director General de Administración



Gobierno del Distrito Federal
Secretaría de Finanzas

APOGA-I

ADECUACIONES PRESUPUESTALES DE LOS ÓRGANOS DE GOBIERNO Y AUTÓNOMOS



APOGA-II

ADECUACIONES PRESUPUESTALES DE LOS ÓRGANOS DE GOBIERNO Y AUTÓNOMOS



Gobierno del Distrito Federal
Secretaría de Finanzas

SMP-CMHALDF


**SEGUIMIENTO DE MEDIDAS PREVENTIVAS
CONTADURÍA MAYOR DE HACIENDA DE LA
ASAMBLEA LEGISLATIVA DEL DISTRITO
FEDERAL**




SMP-CMHALDF SEGUIMIENTO DE MEDIDAS PREVENTIVAS
CONTADURÍA MAYOR DE HACIENDA DE LA ASAMBLEA LEGISLATIVA DEL DISTRITO FEDERAL

UNIDAD RESPONSABLE: 07 C0 01 SECRETARIA DE OBRAS Y SERVICIOS

MEDIDA	NIVEL DE ATENCIÓN			COMENTARIO DEL AVANCE
	AT	AP	SA	
NO APLICA				

ELABORÓ: 
Lic. Mario A. Rodríguez Marfell
Director de Recursos Financieros y Materiales

AUTORIZÓ: 
Lic. Octavio Pérez Nieto
Director General de Administración