



GOBIERNO DEL
DISTRITO FEDERAL

CUENTA PÚBLICA
DEL
DISTRITO FEDERAL 2012




36 PD IE
INSTITUTO DE EDUCACIÓN MEDIA SUPERIOR

CIUDAD DE MÉXICO





Instituto de Educación Media Superior del Distrito Federal
 Dirección General
 Dirección Administrativa



"2013; AÑO DE BELISARIO DOMÍNGUEZ"

SE/IEWS/DAD/O-485/13
 México D.F., 26 de Marzo de 2013

LIC. MARCO ANTONIO ALVARADO SANCHEZ
DIRECTOR GENERAL DE CONTABILIDAD,
Y CUENTA PÚBLICA
PRESENTE

Con fundamento a lo establecido en los Artículos 142, 143 y 145 de la Ley de Presupuesto y Gasto Eficiente del Distrito Federal para el ejercicio Fiscal 2012 y en atención a su Oficio SFDF/SE/245/2013, mediante el cual se nos dan a conocer los plazos, requerimientos, instrucciones y formatos, conforme a los cuales se deberá reportar la información para la elaboración en Integración de la Cuenta Pública del Gobierno del Distrito Federal para el ejercicio Fiscal 2012 y con el fin de cumplir los requerimientos de información de acuerdo a lo establecido en el numeral 1 de la citada comunicación adjunto al presente me permito enviarle de manera impresa y medio magnético, la información que a continuación se enlista, para que sea incorporada al Informe de la Cuenta Pública del Gobierno del Distrito del ejercicio fiscal 2012, correspondiente a este Organismo Público Descentralizado 36 PD IE Instituto de Educación Media Superior del D.F.

- Informe de la Cuenta Pública 2012
- Estados Financieros Presupuestales y Económicos


Sin otro particular, le envío un cordial saludo.

ATENTAMENTE
ENCARGADA DE DESPACHO DE LA DIRECCIÓN
ADMINISTRATIVA

L.C. ROSA MARÍA ESQUIVEL FARFÁN

000

68



c.c.p. DR MIGUEL ÁNGEL MANCERA ESPINOZA - JEFE DE GOBIERNO DEL DISTRITO FEDERAL - PRESENTE
 LIC. ÉDGAR ABRAHAM AMADOR ZAMORA - SECRETARIO DE FINANZAS DEL DISTRITO FEDERAL - PRESENTE
 LIC. VICTORIA RODRÍGUEZ CEJA - SUBSECRETARIA DE EGRESOS DE LA SECRETARÍA DE FINANZAS DEL GDF
 DRA. MARA NADIEZHDA ROBLES VILLASEÑOR - SECRETARIA DE EDUCACIÓN - PRESENTE
 LIC. HIRAM ALMEIDA ESTRADA - CONTRALOR GENERAL DEL GOBIERNO DEL DISTRITO FEDERAL - PRESENTE

TURNO: 15
 FOLIO: 300



San Lorenzo No. 290 • Col. Del Valle Sur • Del. Benito Juárez
 C.P. 03100 • Tel. 56 36 25 00 Ext. 403, 404 y 420

C/Anexos y cd





36 PD IE INSTITUTO DE EDUCACIÓN MEDIA SUPERIOR DEL DISTRITO FEDERAL

INFORME DE CUENTA PÚBLICA 2012

Titular:

C. FREYJA DORIDE PUEBLA LÓPEZ
DIRECTORA GENERAL

Responsable:

L.C. ROSA MARÍA ESQUIVEL FARFÁN
DIRECTORA ADMINISTRATIVA

001



IOE ANÁLISIS DE INGRESOS DE ENTIDADES Y ÓRGANOS DE GOBIERNO Y AUTÓNOMOS

UNIDAD RESPONSABLE: 36 PD IE INSTITUTO DE EDUCACIÓN MEDIA SUPERIOR DEL DISTRITO FEDERAL

FUENTE DE INGRESOS	INGRESOS (Pesos con dos decimales)			IMPORTE DE LA VARIACIÓN [III-I] [III-II]	A) Explicación a la variación del captado respecto del original. B) Explicación a la variación del captado con relación al modificado.
	ORIGINAL [I]	MODIFICADO [II]	CAPTADO [III]		
DISPONIBILIDAD INICIAL					
INGRESOS					
INGRESOS PROPIOS					
- VENTA DE BIENES					
- VENTA DE SERVICIOS					
- INGRESOS DIVERSOS					
- VENTA DE INVERSIONES					
- OTROS					
OPERACIONES AJENAS					
- POR CUENTA DE TERCEROS					
- POR EROGACIONES RECUPERABLES					
APORTACIONES DEL GDF	687,532,691.00	710,763,664.72	710,763,664.72		
	687,532,691.00	710,691,976.72	710,691,976.72	(23,159,285.72)	A) SE TUVIERON DOS AMPLIACIONES LÍQUIDAS POR UN MONTO DE 24,765,111.07, QUE FUERON APORTACIONES DEL GDF PARA EL CAPÍTULO 1000, YA QUE EL PRESUPUESTO ASIGNADO FUE INSUFICIENTE POR EL INCREMENTO SALARIAL, QUE AFECTÓ UN AUMENTO EN LAS CUOTAS PATRONALES, VALES Y AYUDAS AL PERSONAL SINDICALIZADO.
- CORRIENTES					
- CAPITAL	0.00	71,688.00	71,688.00	71,688.00	0.00 B) NO HAY VARIACIÓN. 71,688.00 A) SE TUVO UNA ADICIÓN COMPENSADA PARA EL PAGO DE ANTIVIRUS PARA LOS EQUIPOS DEL IEMS
TRANSFERENCIAS FEDERALES ^{1/}					
- CORRIENTES					
- CAPITAL					0.00 B) NO HAY VARIACIÓN.
TOTAL DE INGRESOS	687,532,691.00	710,763,664.72	710,763,664.72		

^{1/} Se refiere a los Ingresos que reciben del Sector Central, transferencias provenientes del Gobierno Federal que posteriormente se transfieren a las Entidades.

Elaboró: Rosa María Caballero Martínez
 Rosa María Caballero Martínez
 JUD de Presupuesto

Autorizó: C. Lourdes Balandrano Arias
 C. Lourdes Balandrano Arias
 Encargada del Despacho de la Subdirección de Recursos
 Financieros

002



IAA INGRESO DE APLICACIÓN AUTOMÁTICA

UNIDAD RESPONSABLE: 36 PD IE INSTITUTO DE EDUCACIÓN MEDIA SUPERIOR DEL DISTRITO FEDERAL

CONCEPTOS	INGRESOS (Pesos con dos decimales)					
	ESTIMADO		VAR 2-1=(3)	RECAUDADO		VAR 5-4=(6)
	2011 (1)	2012 (2)		2011 (4)	2012 (5)	
TOTAL (2)	(3)	(3)	(4)	(5)	(5)	(6)
APROVECHAMIENTOS	NO APLICA					
PRODUCTOS						

Elaboró: *Rosa María Caballero Martínez*
 Rosa María Caballero Martínez
 JUD de Presupuesto

Autorizó: *C. Lourdes Balandrano Arias*
 C. Lourdes Balandrano Arias
 Encargada del Despacho de la Subdirección de Recursos
 Financieros

003



IAAA INGRESOS POR APROVECHAMIENTOS DE APLICACIÓN AUTOMÁTICA

UNIDAD RESPONSABLE: 36 PD IE INSTITUTO DE EDUCACIÓN MEDIA SUPERIOR DEL DISTRITO FEDERAL

CONCEPTOS	INGRESOS		
	CUOTA POR SERVICIO (Pesos con dos decimales)	NÚMERO DE SERVICIOS	IMPORTE (Pesos con dos decimales)
(2)	(3)	(4)	(5)
TOTAL	NO APLICA		

Elaboró: *R. M. Caballero M.*
Rosa María Caballero Martínez
JUD de Presupuesto

Autorizó: *C. Lourdes Balandrano Arias*
C. Lourdes Balandrano Arias
Encargada del Despacho de la Subdirección de Recursos
Financieros



IPAA INGRESOS POR PRODUCTOS DE APLICACIÓN AUTOMÁTICA

UNIDAD RESPONSABLE: 36 PD IE INSTITUTO DE EDUCACIÓN MEDIA SUPERIOR DEL DISTRITO FEDERAL

CONCEPTOS	INGRESOS		
	CUOTA POR SERVICIO (Pesos con dos decimales)	NÚMERO DE SERVICIOS	IMPORTE (Pesos con dos decimales)
(2)	(3)	(4)	(5)
	NO APLICA		
TOTAL			

Elaboró: *Rosa María Caballero Martínez*
 Rosa María Caballero Martínez
 JUD de Presupuesto

Autorizó: *C. Lourdes Balandrano Arias*
 C. Lourdes Balandrano Arias
 Encargada del Despacho de la Subdirección de Recursos
 Financieros



ECG ANÁLISIS DE EGRESOS POR CAPÍTULO DE GASTO

UNIDAD RESPONSABLE: 36 PD IE INSTITUTO DE EDUCACIÓN MEDIA SUPERIOR DEL DISTRITO FEDERAL

CAPÍTULO	PRESUPUESTO (Pesos con dos decimales)			IMPORTE DE LA VARIACIÓN [I-III] [II-III]	A) Explicación a la variación del original respecto del ejercido. B) Explicación a la variación del modificado respecto del ejercido.
	ORIGINAL [I]	MODIFICADO [II]	EJERCIDO [III]		
GASTO CORRIENTE					
1000	552,393,243.00	588,674,430.84	588,674,430.84	(36,281,187.84)	A) Se obtuvieron por parte del GDF dos ampliaciones líquidas por 24,765,111.07 y ampliaciones compensadas por 11,516,076.77, estas principalmente para el pago de sueldos base del personal permanente así como el pago de servidores públicos superiores y mandos medios y el pago de prestaciones a personal sindicalizado y no sindicalizado.
2000	5,992,630.00	4,036,510.20	4,036,510.20	0.00 1,956,119.80	B) No hay variación A) La variación se debe a reducciones compensadas para aplicar al pago de remuneraciones de servicios y pago de bienes, muebles e inmuebles y con ello cubrir el compromiso de las necesidades presentadas, la realización de esta transferencia compensada no modifica la actividad sustantiva de esta entidad, al contrario, propiciara las condiciones optimas de servicio para el desempeño de las actividades de la comunidad estudiantil, así mismo permitira cumplir con la consecucion de sus resultados y cumplimiento de las metas, con base a los criterios de legalidad, honestidad, austeridad, eficiencia, economia, racionalidad, transparencia y control de los recursos publicos.
3000	88,546,818.00	75,841,963.03	75,841,963.03	0.00 12,704,854.97	B) No hay variación A) La variación se debe a reducciones compensadas que se aplicaron al capítulo 1000 y 4000
4000	40,600,000.00	42,139,072.65	42,139,072.65	0.00 (1,539,072.65)	B) No hay variación A) La variación se debe al incremento que se dió en cuanto a numero de becarios y a la ayuda que se dió al personal sindicalizado.
GASTO DE CAPITAL					
5000	0.00	71,688.00	71,688.00	0.00 (71,688.00)	B) No hay variación A) La variación se debe a la adición compensada que se dio para la adquisición de licencias antivirus de los equipos de cómputo del Instituto
TOTAL UR	687,532,691.00	710,763,664.72	710,763,664.72		

Elaboró:

Rosa María Caballero Martínez
Rosa María Caballero Martínez
JUD de Presupuesto

Autorizó:

C. Lourdes Baladrano Arias
C. Lourdes Baladrano Arias
Encargada del Despacho de la Subdirección de Recursos Financieros

006



ERAA EGRESOS CON RECURSOS DE APLICACIÓN AUTOMÁTICA

UNIDAD RESPONSABLE: 36 PD IE INSTITUTO DE EDUCACIÓN MEDIA SUPERIOR DEL DISTRITO FEDERAL

PARTIDAS DE GASTO	PRESUPUESTO (Pesos con dos decimales)					
	ORIGINAL		VAR 2-1=(3)	EJERCIDO		VAR 5-4=(6)
	2011 (1)	2012 (2)		2011 (4)	2012 (5)	
(2)	(3)	(3)	(4)	(5)	(5)	(6)
			NO APLICA			

Elaboró:

R. M. Caballero M.

Rosa María Caballero Martínez
 JUD de Presupuesto

Autorizó:

C. Lourdes Balandrano Arias

C. Lourdes Balandrano Arias
 Encargada del Despacho de la Subdirección de Recursos
 Financieros



EAI-RCR EGRESOS POR ACTIVIDAD INSTITUCIONAL CON RECURSOS DE CRÉDITO

UNIDAD RESPONSABLE: 36 PD IE INSTITUTO DE EDUCACIÓN MEDIA SUPERIOR DEL DISTRITO FEDERAL

FI	F	SF	AI	DENOMINACIÓN	UNIDAD DE MEDIDA	R E S U L T A D O					
						FÍSICO			PRESUPUESTAL (Pesos con dos decimales)		
						ORIGINAL	MODIFICADO	ALCANZADO	ORIGINAL	MODIFICADO	EJERCIDO
(2)	(2)	(2)	(2)	(2)	(2)	(3)	(3)	(3)	(4)	(4)	(4)
TOTAL UR						NO APLICA					

Elaboró: *Rosa María Caballero Martínez*
 Rosa María Caballero Martínez
 JUD de Presupuesto

Autorizó: *C. Lourdes Balandrano Arias*
 C. Lourdes Balandrano Arias
 Encargada del Despacho de la
 Subdirección de Recursos Financieros



EAI-RAA EGRESOS POR ACTIVIDAD INSTITUCIONAL CON RECURSOS DE INGRESOS DE APLICACIÓN AUTOMÁTICA

UNIDAD RESPONSABLE: 36 PD IE INSTITUTO DE EDUCACIÓN MEDIA SUPERIOR DEL DISTRITO FEDERAL

FI	F	SF	AI	DENOMINACIÓN	UNIDAD DE MEDIDA	R E S U L T A D O					
						FÍSICO			PRESUPUESTAL (Pesos con dos decimales)		
						ORIGINAL	MODIFICADO	ALCANZADO	ORIGINAL	MODIFICADO	EJERCIDO
(2)	(2)	(2)	(2)	(2)	(2)	(3)	(3)	(3)	(4)	(4)	(4)
				TOTAL UR							

NO APLICA

Elaboró:

Rosa María Caballero Martínez

Rosa María Caballero Martínez
 JUD de Presupuesto

Autorizó:

C. Lourdes Balandrano Arias

C. Lourdes Balandrano Arias
 Encargada del Despacho de la
 Subdirección de Recursos Financieros

009



EAI-RFI EGRESOS POR ACTIVIDAD INSTITUCIONAL CON RECURSOS FISCALES

UNIDAD RESPONSABLE: 36 PD IE INSTITUTO DE EDUCACIÓN MEDIA SUPERIOR DEL DISTRITO FEDERAL

FI	F	SF	AI	DENOMINACIÓN	UNIDAD DE MEDIDA	R E S U L T A D O						
						FÍSICO			PRESUPUESTAL (Pesos con dos decimales)			
						ORIGINAL	MODIFICADO	ALCANZADO	ORIGINAL	MODIFICADO	EJERCIDO	
(2)	(2)	(2)	(2)									
1	2	4		Justicia								
				Derechos Humanos								
				012 PLANEACIÓN Y DISEÑO DE PROGRAMAS Y ACCIONES EN PRO DE LA IGUALDAD DE GÉNERO	DOCUMENTO	12.0	12.0	12.0	681,120.00	302,613.00	302,613.00	
				022 PROMOCIÓN DE IGUALDAD DE GENERO	ACCIÓN	6.0	6.0	6.0	718,600.00	159,459.40	159,459.40	
				024 PROMOCIÓN DE UNA CULTURA DE PREVENCIÓN DE LA VIOLENCIA CONTRA LAS MUJERES	ACCIÓN	17.0	17.0	17.0	1,100,000.00	623,200.00	623,200.00	
1	7	2		Asuntos de Orden y de seguridad interior								
				Protección Civil								
				013 ACCIONES DE PREVENCIÓN EN MATERIA DE PROTECCIÓN CIVIL	ACCIÓN	1.0	1.0	1.0	338,955.00	28,885.16	28,885.16	
1	8	5		Otros Servicios Generales								
				Otros								
				002 ADMINISTRACIÓN DE RECURSOS INSTITUCIONALES	TRÁMITE	50.0	50.0	50.0	73,351,058.00	71,380,925.54	71,380,925.54	
2	5	2		Educación								
				Educación Media Superior								
				004 PROGRAMA DE BECAS A ESTUDIANTES DE NIVEL MEDIO SUPERIOR	BECAS	11,400.0	11,400.0	3,598.0	40,600,000.00	41,139,072.65	41,139,072.65	



EAI-RFI EGRESOS POR ACTIVIDAD INSTITUCIONAL CON RECURSOS FISCALES

UNIDAD RESPONSABLE: 36 PD IE INSTITUTO DE EDUCACIÓN MEDIA SUPERIOR DEL DISTRITO FEDERAL

FI	F	SF	AI	DENOMINACIÓN	UNIDAD DE MEDIDA	R E S U L T A D O					
						FÍSICO			PRESUPUESTAL (Pesos con dos decimales)		
						ORIGINAL	MODIFICADO	ALCANZADO	ORIGINAL	MODIFICADO	EJERCIDO
			005	SISTEMA DE PREPARATORIAS DEL DF ESCOLARIZADO	MATRÍCULA	18,623.0	18,623.0	17,701.0	561,563,334.00	588,598,680.18	588,598,680.18
			006	SISTEMA DE PREPARATORIAS DEL DF SEMIESCOLARIZADO	MATRÍCULA	4,877.0	4,877.0	5,523.0	9,179,624.00	8,530,828.79	8,530,828.79
				TOTAL UR					687,532,691.00	710,763,664.72	710,763,664.72

* NÚMERO DE BECAS ACUMULADAS EN 23,500 ALUMNOS

Elaboró: Rosa María Caballero Martínez
 Rosa María Caballero Martínez
 JUD de Presupuesto

Autorizó: C. Lourdes Balandrano Arias
 C. Lourdes Balandrano Arias
 Encargada del Despacho de la
 Subdirección de Recursos Financieros



EAI-RPR EGRESOS POR ACTIVIDAD INSTITUCIONAL CON RECURSOS PROPIOS DE ENTIDADES Y DE ÓRGANOS DE GOBIERNO Y AUTÓNOMOS

UNIDAD RESPONSABLE: 36 PD IE INSTITUTO DE EDUCACIÓN MEDIA SUPERIOR DEL DISTRITO FEDERAL

FI	F	SF	AI	DENOMINACIÓN	UNIDAD DE MEDIDA	R E S U L T A D O					
						FÍSICO			PRESUPUESTAL (Pesos con dos decimales)		
						ORIGINAL	MODIFICADO	ALCANZADO	ORIGINAL	MODIFICADO	EJERCIDO
(2)	(2)	(2)	(2)	(2)	(2)	(3)	(3)	(3)	(4)	(4)	(4)
TOTAL UR						NO APLICA					

Elaboró: *R. M. Caballero M.*
 Rosa María Caballero Martínez
 JUD de Presupuesto

Autorizó: *C. Lourdes Balandrano Arias*
 C. Lourdes Balandrano Arias
 Encargada del Despacho de la
 Subdirección de Recursos Financieros

012



EAI-RFE EGRESOS POR ACTIVIDAD INSTITUCIONAL CON RECURSOS FEDERALES
 (INCLUIR EL NOMBRE DEL RAMO, FONDO, CONVENIO O SUBSIDIO)*

UNIDAD RESPONSABLE: 36 PD IE INSTITUTO DE EDUCACIÓN MEDIA SUPERIOR DEL D.F.

FI	F	SF	AI	DENOMINACIÓN	UNIDAD DE MEDIDA	R E S U L T A D O S									
						FÍSICO			ÍNDICE DE CUMPLIMIENTO DE METAS		PRESUPUESTAL (Pesos con dos decimales)			ÍNDICE DE CUMPLIMIENTO PRESUPUESTAL	
						ORIGINAL (1)	MODIFICADO (2)	ALCANZADO (3)	3/1*100 =(4)	3/2*100 =(5)	ORIGINAL (6)	MODIFICADO (7)	EJERCIDO (8)	8/6*100 =(9)	8/7*100 =(10)
(2)	(2)	(2)	(2)	(2)	(2)	(3)	(3)	(3)	(4)	(5)	(6)	(6)	(6)	(7)	(8)
NO APLICA															

* Especificar el nombre del Ramo, Fondo, convenio o subsidio [Ramo 33, Ramo 23, FAM, FASSA, FORTAMUN, FIES, FAFEF, FIES, HABITAT, APAZU, Seguro Popular, Caravanas de la Salud, entre otros].

Elaboró: *Rosa María Caballero Martínez*
 Rosa María Caballero Martínez

Jud de Presupuesto

Autorizó: *C. Lourdes Balandrano Arias*
 C. Lourdes Balandrano Arias

Encargada del Despacho de la
 Subdirección de Recursos Financieros



EAI-RDO EGRESOS POR ACTIVIDAD INSTITUCIONAL CON RECURSOS PROVENIENTES DE DONATIVOS
(ESPECIFICAR LA FUENTE DE LOS DONATIVOS)*

UNIDAD RESPONSABLE: 36 PD IE INSTITUTO DE EDUCACIÓN MEDIA SUPERIOR DEL DISTRITO FEDERAL

FI	F	SF	AI	DENOMINACIÓN	UNIDAD DE MEDIDA	R E S U L T A D O					
						FÍSICO			PRESUPUESTAL (Pesos con dos decimales)		
						ORIGINAL	MODIFICADO	ALCANZADO	ORIGINAL	MODIFICADO	EJERCIDO
(2)	(2)	(2)	(2)	(2)	(2)	(3)	(3)	(3)	(4)	(4)	(4)
				TOTAL UR							

NO APLICA

* Especificar la fuente de los recursos que se recibieron como donativos, pueden ser de origen federal, de instituciones internacionales, de gobiernos de otros países, entre otros, identificados con el Tipo de Recurso 8.

Elaboró: *Rosa María Caballero Martínez*
 Rosa María Caballero Martínez
 JUD de Presupuesto

Autorizó: *Lourdes Balandrano Arias*
 C: Lourdes Balandrano Arias
 Encargada del Despacho de la
 Subdirección de Recursos Financieros

014



EVPP EVALUACIÓN PROGRAMÁTICO-PRESUPUESTAL DE ACTIVIDADES INSTITUCIONALES

UNIDAD RESPONSABLE: 36 PD IE INSTITUTO DE EDUCACIÓN MEDIA SUPERIOR DEL DISTRITO FEDERAL

VG	FI	F	SF	AI	DENOMINACIÓN	UNIDAD DE MEDIDA	R E S U L T A D O S												
							FÍSICO				PRESUPUESTAL (Pesos con dos decimales)				IARCM (%) IV/VIII				
							ORIGINAL [I]	MODIFICADO [II]	ALCANZADO [III]	ICMPP (%) III/II = [IV]	ORIGINAL [V]	MODIFICADO [VI]	EJERCIDO [VII]	IDBSPP (%) VII/VI = [VIII]					
1					GOBIERNO														
12					GÉNERO					2,499,720.00	1,085,272.40	1,085,272.40							
	1									2,499,720.00	1,085,272.40	1,085,272.40							
		2			Justicia					2,499,720.00	1,085,272.40	1,085,272.40							
			4		Derechos Humanos					2,499,720.00	1,085,272.40	1,085,272.40							
				012	PLANEACIÓN Y DISEÑO DE PROGRAMAS Y ACCIONES EN PRO DE LA IGUALDAD DE GÉNERO	DOCUMENTO	12	12	12	100%	681,120.00	302,613.00	302,613.00	100%	0%				
				022	PROMOCIÓN DE IGUALDAD DE GÉNERO	ACCIÓN	6	6	6	100%	718,400.00	159,459.40	159,459.40	100%	0%				
				024	PROMOCIÓN DE UNA CULTURA DE PREVENCIÓN DE LA VIOLENCIA CONTRA LAS MUJERES	ACCIÓN	17	17	17	100%	1,100,000.00	623,200.00	623,200.00	100%	0%				
09					PROTECCIÓN CIVIL					338,955.00	28,885.16	28,885.16							
	1									338,955.00	28,885.16	28,885.16							
		7			Asuntos de Orden y de seguridad interior					338,955.00	28,885.16	28,885.16							
			2		Protección Civil					338,955.00	28,885.16	28,885.16							
				013	ACCIONES DE PREVENCIÓN EN MATERIA DE PROTECCIÓN CIVIL	ACCIÓN	1	1	1	100%	338,955.00	28,885.16	28,885.16	100%	0%				
04					CONTROL Y EVALUACIÓN DE LA GESTIÓN GUBERNAMENTAL					73,351,058.00	71,380,925.54	71,380,925.54							
	1									73,351,058.00	71,380,925.54	71,380,925.54							
		8			Otros Servicios Generales					73,351,058.00	71,380,925.54	71,380,925.54							
			5		Otros					73,351,058.00	71,380,925.54	71,380,925.54							
				002	ADMINISTRACIÓN DE RECURSOS INSTITUCIONALES	TRÁMITE	50	50	50	100%	73,351,058.00	71,380,925.54	71,380,925.54	100%	0%				
2					DESARROLLO SOCIAL					611,342,958.00	638,268,581.62	638,268,581.62							
17					EDUCACIÓN					611,342,958.00	638,268,581.62	638,268,581.62							
	2									611,342,958.00	638,268,581.62	638,268,581.62							
		5			Educación					611,342,958.00	638,268,581.62	638,268,581.62							
			2		Educación Media Superior					611,342,958.00	638,268,581.62	638,268,581.62							

015
B



EVPP EVALUACIÓN PROGRAMÁTICO-PRESUPUESTAL DE ACTIVIDADES INSTITUCIONALES

UNIDAD RESPONSABLE: 36 PD IE INSTITUTO DE EDUCACIÓN MEDIA SUPERIOR DEL DISTRITO FEDERAL

VG	FI	F	SF	AI	DENOMINACIÓN	UNIDAD DE MEDIDA	R E S U L T A D O S								
							FÍSICO				PRESUPUESTAL (Pesos con dos decimales)				IARCM (%) IV/VIII
							ORIGINAL [I]	MODIFICADO [II]	ALCANZADO [III]	ICMPP (%) III/II = [IV]	ORIGINAL [V]	MODIFICADO [VI]	EJERCIDO [VII]	IDBSPP (%) VII/VI = [VIII]	
				004	PROGRAMA DE BECAS A ESTUDIANTES DE NIVEL MEDIO SUPERIOR	BECAS	11400	11,400	3,598	100%	40,600,000.00	41,139,072.65	41,139,072.65	100%	0%
				005	SISTEMA DE PREPARATORIAS DEL DF ESCOLARIZADO	MATRÍCULA	18623	18,623	17,701	100%	561,563,334.00	588,598,680.18	588,598,680.18	100%	0%
				006	SISTEMA DE PREPARATORIAS DEL DF SEMIESCOLARIZADO	MATRÍCULA	4877	4,877	5,523	100%	9,179,624.00	8,530,828.79	8,530,828.79	100%	0%
TOTAL UR											687,532,691.00	710,763,664.72	710,763,664.72		

* NÚMERO DE BECAS ACUMULADAS EN 23,500 ALUMNOS

Elaboró:

Rosa María Caballero Martínez

Rosa María Caballero Martínez
 JUD de Presupuesto

Autorizó:

C. Lourdes Balandrano Arias

C. Lourdes Balandrano Arias
 Encargada del Despacho de la
 Subdirección de Recursos Financieros



AIRAIR AVANCE EN LOS INDICADORES DE LOS RESULTADOS DE LAS ACTIVIDADES INSTITUCIONALES REALIZADAS

UNIDAD RESPONSABLE: 36 PD IE INSTITUTO DE EDUCACION MEDIA SUPERIOR DEL DISTRITO FEDERAL

VG	FI	F	SF	AI	DENOMINACIÓN	UNIDAD DE MEDIDA	METAS 2012			ÍNDICE DE CUMPLIMIENTO DE METAS	
							ORIGINAL	MODIFICADA	ALCANZADA	A/O	A/M
12	1	2	4	012	PLANEACION Y DISEÑO DE PROGRAMAS EN PRO DE LA IGUALDAD DE GÉNERO	DOCUMENTO	12	12	12	100	100

EJE ESTRATÉGICO: EQUIDAD

LÍNEA DE POLÍTICA: SE IMPULSARÁN LAS REFORMAS LEGISLATIVAS PARA LA PROTECCIÓN DE LAS MUJERES, LA DENUNCIA Y EL COMBATE DEL MALTRATO Y DISCRIMINACIÓN, ASÍ COMO DE IGUALDAD SUSTANTIVA ENTRE HOMBRES Y MUJERES.

- A) Acciones realizadas
- B) Explicación a la variación física del alcanzado respecto del original
- C) Explicación a la variación física del alcanzado respecto del modificado

- A) Se llevó a cabo la publicación del Boletín, que es una publicación mensual, informativa, educativa y cultural del Instituto, de distribución gratuita, cuyo objetivo es construir un vínculo que permita "intercambiar" y discutir ideas entre los integrantes de la comunidad. Así mismo, se publican diversos artículos que tratan temas sobre equidad de género y contra la violencia entre jóvenes.
- B) La meta física alcanzada no tuvo variación con respecto a la meta programada originalmente.
- C) La meta física alcanzada no tuvo variación con respecto a la meta programada modificada.

Elaboró: Rosa María Caballero Martínez
 Rosa María Caballero Martínez
 JUD de Presupuesto

Autorizó: C. Lourdes Balandrano Arias
 C. Lourdes Balandrano Arias
 Encargada del Despacho de la Subdirección de Recursos Financieros

017



Gobierno del Distrito Federal
Secretaría de Finanzas

AIRAIR AVANCE EN LOS INDICADORES DE LOS RESULTADOS DE LAS ACTIVIDADES INSTITUCIONALES REALIZADAS

UNIDAD RESPONSABLE: 36 PD IE INSTITUTO DE EDUCACIÓN MEDIA SUPERIOR DEL DISTRITO FEDERAL

VG	FI	F	SF	AI	DENOMINACIÓN	UNIDAD DE MEDIDA	METAS 2012			ÍNDICE DE CUMPLIMIENTO DE METAS	
							ORIGINAL	MODIFICADA	ALCANZADA	A/O	A/M
12	1	2	4	022	PROMOCION DE IGUALDAD DE GÉNERO	ACCIÓN	6	6	6	100	100

EJE ESTRATÉGICO: EQUIDAD

LÍNEA DE POLÍTICA: SE IMPULSARÁN REFORMAS LEGISLATIVAS PARA LA PROTECCIÓN DE LAS MUJERES, LA DENUNCIA Y EL COMBATE DEL MALTRATO Y DISCRIMINACIÓN, ASÍ COMO DE IGUALDAD SUSTANTIVA ENTRE HOMBRES Y MUJERES.

- A) Acciones realizadas
- B) Explicación a la variación física del alcanzado respecto del original
- C) Explicación a la variación física del alcanzado respecto del modificado

- A) Se realizó una Exposición denominada "Al encuentro del mañana 2012" presentada por el Centro de Orientación Educativa de la UNAM.
 Se realizaron funciones de teatro con contenido de equidad de género.
 Se realizaron conciertos de promoción a la equidad de género
 Se realizaron actividades para el desarrollo de temas de equidad de género y no discriminación.
- B) La meta física alcanzada no tuvo variación con respecto a la meta programada originalmente.
- C) La meta física alcanzada no tuvo variación con respecto a la meta programada modificada.

Elaboró:

Rosa María Caballero Martínez
 Rosa María Caballero Martínez
 JUD de Presupuesto

Autorizó:

C. Lourdes Balandrano Arias
 C. Lourdes Balandrano Arias
 Encargada del Despacho de la Subdirección de
 Recursos Financieros

018



AIRAIR AVANCE EN LOS INDICADORES DE LOS RESULTADOS DE LAS ACTIVIDADES INSTITUCIONALES REALIZADAS

UNIDAD RESPONSABLE: 36 PD IE INSTITUTO DE EDUCACIÓN MEDIA SUPERIOR DEL DISTRITO FEDERAL

VG	FI	F	SF	AI	DENOMINACIÓN	UNIDAD DE MEDIDA	METAS 2012			ÍNDICE DE CUMPLIMIENTO DE METAS	
							ORIGINAL	MODIFICADA	ALCANZADA	A/O	A/M
12	1	2	4	024	PROMOCIÓN DE UNA CULTURA DE PREVENCIÓN DE LA VIOLENCIA CONTRA LAS MUJERES	ACCION	17	17	17	100	100

EJE ESTRATÉGICO: EQUIDAD

LÍNEA DE POLÍTICA: SE IMPULSARAN REFORMAS LEGISLATIVAS PARA LA PROTECCIÓN DE LAS MUJERES, LA DENUNCIA Y EL COMBATE DEL MALTRATO Y DISCRIMINACIÓN, ASÍ COMO DE IGUALDAD SUSTANTIVA ENTRE HOMBRES Y MUJERES.

- A) Acciones realizadas
- B) Explicación a la variación física del alcanzado respecto del original
- C) Explicación a la variación física del alcanzado respecto del modificado

- A) Se realizarán las siguientes actividades:
 Curso Taller sobre la Discapacidad con Perspectiva de Género en estudiantes
 Taller sobre salud sexual y reproductiva con jóvenes
 Taller de equidad
 Taller de sensibilización sobre la equidad en el noviazgo y no violencia
 Taller sobre temas de salud
 Talleres de prevención a las adicciones
 Taller sobre el tema de "Intervención de 7 acciones para generar diagnóstico de violencia familiar"
- B) La meta física alcanzada no tuvo variación con respecto a la meta programada originalmente.
- C) La meta física alcanzada no tuvo variación con respecto a la meta programada modificada.

Elaboró: *Rosa María Caballero Martínez*
 Rosa María Caballero Martínez
 JUD de Presupuesto

Autorizó: *C. Lourdes Balandrano Arias*
 C. Lourdes Balandrano Arias
 Encargada del Despacho de la Subdirección de Recursos Financieros



AIRAIR AVANCE EN LOS INDICADORES DE LOS RESULTADOS DE LAS ACTIVIDADES INSTITUCIONALES REALIZADAS

UNIDAD RESPONSABLE: 36 PD IE INSTITUTO DE EDUCACIÓN MEDIA SUPERIOR DEL DISTRITO FEDERAL

VG	FI	F	SF	AI	DENOMINACIÓN	UNIDAD DE MEDIDA	METAS 2012			ÍNDICE DE CUMPLIMIENTO DE METAS	
							ORIGINAL	MODIFICADA	ALCANZADA	A/O	A/M
09	1	7	2	013	ACCIONES DE PREVENCIÓN EN MATERIA DE PROTECCIÓN CIVIL	ACCION	1	1	1	100	100

EJE ESTRATÉGICO: SEGURIDAD Y JUSTICIA EXPEDITA

LÍNEA DE POLÍTICA: (6)

- A) Acciones realizadas
 B) Explicación a la variación física del alcanzado respecto del original
 C) Explicación a la variación física del alcanzado respecto del modificado

- A) Los comités de protección civil de los 20 planteles y de las oficinas centrales realizaron la difusión de medidas de prevención así como la realización de actividades para la respuesta oportuna ante las emergencias.
 Se realizaron simulacros de manera periódica.
 Se capacitó al personal de las brigadas de protección civil de planteles y oficinas centrales.
 Se colocaron señalamientos de prevención de emergencias.
- B) La meta física alcanzada no tuvo variación con respecto a la meta programada originalmente.
- C) La meta física alcanzada no tuvo variación con respecto a la meta programada modificada.

Elaboró: Rosa María Caballero Martínez
 Rosa María Caballero Martínez
 JUD de Presupuesto

Autorizó: C. Lourdes Balandrano Arias
 C. Lourdes Balandrano Arias
 Encargada del Despacho de la Subdirección de Recursos Financieros

020



AIRAIR AVANCE EN LOS INDICADORES DE LOS RESULTADOS DE LAS ACTIVIDADES INSTITUCIONALES REALIZADAS

UNIDAD RESPONSABLE: 36 PD IE INSTITUTO DE EDUCACIÓN MEDIA SUPERIOR DEL DISTRITO FEDERAL

VG	FI	F	SF	AI	DENOMINACIÓN	UNIDAD DE MEDIDA	METAS 2012			ÍNDICE DE CUMPLIMIENTO DE METAS	
							ORIGINAL	MODIFICADA	ALCANZADA	A/O	A/M
04	1	8	5	002	ADMINISTRACION DE RECURSOS INSTITUCIONALES	TRÁMITE	50	50	50	100	100

EJE ESTRATÉGICO: REFORMA POLÍTICA: DERECHOS PLENOS A LA CIUDAD Y SUS HABITANTES

LÍNEA DE POLÍTICA: SE INCLUIRAN MECANISMOS QUE PROMUEVAN Y FACILITEN LA PARTICIPACIÓN DE LA CIUDADANÍA EN LA DEFINICIÓN E INSTRUMENTACION DE POLÍTICAS PÚBLICAS, EN LA VIGILANCIA Y EVALUACIÓN DE LA GESTIÓN, EL DESEMPEÑO Y LA ADMINISTRACIÓN DE LOS RECURSOS.

- A) Acciones realizadas
- B) Explicación a la variación física del alcanzado respecto del original
- C) Explicación a la variación física del alcanzado respecto del modificado

A) Se hicieron los trámites correspondientes para la autorización del Programa de Honorarios 2012.

Se realizaron las nóminas por el período enero-diciembre 2012, realizando la dispersión de pago para el personal que labora en el IEMS. Cumplimiento del Contrato Colectivo de Trabajo de acuerdo a la normatividad.

Se tuvo un cumplimiento del 100% en la integración, formulación y entrega de los informes programáticos presupuestales, financieros y contables que se reportan con periodicidad mensual, trimestral y anual que a continuación se enlistan:

- Anteproyecto del Presupuesto de Egresos 2013
- Informe de Flujo de Efectivo
- Presupuesto comprometido
- Informe de ingresos ordinarios del Avance Programático Presupuestal
- Cédulas de Conciliación Presupuestal
- Informe del Avance Programático Presupuestal (IAT)
- Informe del Avance Programático Presupuestal en materia de equidad de género
- Informe de pago de obligaciones fiscales
- Realización de efectaciones presupuestales
- Estados Financieros

Elaboró: Rosa María Caballero Martínez
Rosa María Caballero Martínez
JUD de Presupuesto

Autorizó: C. Lourdes Balandrano Arias
C. Lourdes Balandrano Arias
Encargada del Despacho de la Subdirección de Recursos Financieros

021



AIRAIR AVANCE EN LOS INDICADORES DE LOS RESULTADOS DE LAS ACTIVIDADES INSTITUCIONALES REALIZADAS

UNIDAD RESPONSABLE: 36 PD IE INSTITUTO DE EDUCACIÓN MEDIA SUPERIOR DEL DISTRITO FEDERAL

VG	FI	F	SF	AI	DENOMINACIÓN	UNIDAD DE MEDIDA	METAS 2012			ÍNDICE DE CUMPLIMIENTO DE METAS	
							ORIGINAL	MODIFICADA	ALCANZADA	A/O	A/M
04	1	8	5	002	ADMINISTRACION DE RECURSOS INSTITUCIONALES	TRAMITE	50	50	50	100	100

EJE ESTRATÉGICO: REFORMA POLÍTICA: DERECHOS PLENOS A LA CIUDAD Y SUS HABITANTES

LÍNEA DE POLÍTICA: SE INCLUIRAN MECANISMOS QUE PROMUEVAN Y FACILITEN LA PARTICIPACIÓN DE LA CIUDADANÍA EN LA DEFINICIÓN E INSTRUMENTACION DE POLÍTICAS PÚBLICAS, EN LA VIGILANCIA Y EVALUACIÓN DE LA GESTIÓN, EL DESEMPEÑO Y LA ADMINISTRACIÓN DE LOS RECURSOS.

- A) Acciones realizadas
- B) Explicación a la variación física del alcanzado respecto del original
- C) Explicación a la variación física del alcanzado respecto del modificado

Durante el ejercicio fiscal 2012 se emitieron aproximadamente 6,885 cheques para pago a Prestadores de Servicios, Profesionales, Proveedores, Pensiones Alimenticias, y Prestaciones a Trabajadores, para cumplir con los compromisos propios de la operatividad del Instituto.

Durante el ejercicio 2012, la Subdirección de Recursos Materiales atendió un total de 110 requisiciones de las diversas áreas del Instituto.

Se adquirieron materiales y suministros y se proporcionaron los servicios necesarios que se requirieron para la operación de los Planteles y Oficinas Centrales del IEMSDF.

Se elaboraron y aprobaron 5 Actas del Consejo de Gobierno, para la Primera, Segunda, Tercera y Cuarta, todas Sesiones Ordinarias y Primera Extraordinaria. Se dio seguimiento a los acuerdos emanados en el Consejo de Gobierno.

Se coordinaron las actividades administrativas en los Planteles y Oficinas del IEMSDF.

Se optimizó la aplicación de los recursos, asignándolos de manera eficaz a las actividades sustantivas para alcanzar los resultados programados.

B) La meta física alcanzada no tuvo variación con respecto a la meta programada originalmente

C) La meta física alcanzada no tuvo variación con respecto a la meta programada modificada

Elaboró: R. M. Caballero M.
 Rosa María Caballero Martínez
 JUD de Presupuesto

Autorizó: C. Lourdes Balandrano Arias
 C. Lourdes Balandrano Arias
 Encargada del Despacho de la Subdirección de Recursos Financieros

022



AIRAIR AVANCE EN LOS INDICADORES DE LOS RESULTADOS DE LAS ACTIVIDADES INSTITUCIONALES REALIZADAS

UNIDAD RESPONSABLE: 36 PD IE INSTITUTO DE EDUCACIÓN MEDIA SUPERIOR DEL SISTRITO FEDERAL

VG	FI	F	SF	AI	DENOMINACIÓN	UNIDAD DE MEDIDA	METAS 2012			ÍNDICE DE CUMPLIMIENTO DE METAS	
							ORIGINAL	MODIFICADA	ALCANZADA	A/O	A/M
17	2	5	2	004	PROGRAMA DE BECAS A ESTUDIANTES DE NIVEL MEDIO SUPERIOR	BECA	11,400	11400	3598	100	100

EJE ESTRATÉGICO: EQUIDAD

LÍNEA DE POLÍTICA: 2.6.38. CON EL OBJETIVO DE FORTALECER EL SISTEMA EDUCATIVO DEL DISTRITO FEDERAL SE IMPLANTARÁ EL BACHILLERATO UNIVERSAL, SE APOYARÁ LA REFORMA DE LA UNIVERSIDAD AUTÓNOMA DE LA CIUDAD DE MÉXICO Y SE DIVERSIFICARÁ LA OFERTA EDUCATIVA UNIVERSITARIA.

- A) Acciones realizadas
- B) Explicación a la variación física del alcanzado respecto del original
- C) Explicación a la variación física del alcanzado respecto del modificado

A) El objetivo principal al otorgar las becas es incentivar el desempeño académico de los estudiantes del Sistema de Bachillerato del Gobierno del Distrito Federal, para que estén en posibilidades de concluir satisfactoriamente el ciclo de bachillerato en tres años, contribuyendo a incrementar la permanencia y el número de estudiantes regulares de acuerdo a la normatividad vigente, mediante el otorgamiento de un apoyo económico mensual; que consiste en una beca equivalente a medio salario mínimo general vigente en el Distrito Federal.

En el ejercicio 2012, el monto mensual de la beca fue de \$947.93, importe equivalente a medio salario mínimo vigente en el D.F., la beca se entregó a todos los estudiantes que tramitaron la solicitud de la misma, los cuales quedaron incorporados al Padrón de beneficiarios, al cumplir con los requisitos establecidos.

1. Comprobar que se encuentra reinscrito en el semestre escolar en que solicita su incorporación al padrón.
2. Ser alumno regular al término del semestre escolar inmediato anterior del semestre en que se realiza el trámite de solicitud de beca de acuerdo con los planes y programas de estudios, es decir estar en el Listado de Estudiantes considerados como Alumnos Regulares.
3. Comprobar que es residente del Distrito Federal
- 4.- Manifestar por escrito que no cuenta con apoyo económico de otras instituciones públicas o privadas.
5. Firmar una carta bajo protesta de decir verdad de que los documentos y la información proporcionados son fidedignos.
6. Cumplir en todos sus términos con lo dispuesto en las presentes Reglas y con lo que el Instituto establezca en la Convocatoria, para incorporación al Padrón de Beneficiarios de la Beca.

Elaboró: Rosa María Caballero Martínez
 Rosa María Caballero Martínez
 JUD de Presupuesto

Autorizó: C. Lourdes Balandrano Arias
 C. Lourdes Balandrano Arias
 Encargada del Despacho de la Subdirección de Recursos Financieros

023



AIRAIR AVANCE EN LOS INDICADORES DE LOS RESULTADOS DE LAS ACTIVIDADES INSTITUCIONALES REALIZADAS

UNIDAD RESPONSABLE: 36 PD IE INSTITUTO DE EDUCACIÓN MEDIA SUPERIOR DEL SISTRITO FEDERAL

VG	FI	F	SF	AI	DENOMINACIÓN	UNIDAD DE MEDIDA	METAS 2012			ÍNDICE DE CUMPLIMIENTO DE METAS	
							ORIGINAL	MODIFICADA	ALCANZADA	A/O	A/M
17	2	5	2	004	PROGRAMA DE BECAS A ESTUDIANTES DE NIVEL MEDIO SUPERIOR	BECA	11,400	11,400	3,598	100	100

EJE ESTRATÉGICO: EQUIDAD

LÍNEA DE POLÍTICA: 2.6.38. CON EL OBJETIVO DE FORTALECER EL SISTEMA EDUCATIVO DEL DISTRITO FEDERAL SE IMPLANTARÁ EL BACHILLERATO UNIVERSAL, SE APOYARÁ LA REFORMA DE LA UNIVERSIDAD AUTÓNOMA DE LA CIUDAD DE MÉXICO Y SE DIVERSIFICARÁ LA OFERTA EDUCATIVA UNIVERSITARIA.

- A) Acciones realizadas
- B) Explicación a la variación física del alcanzado respecto del original
- C) Explicación a la variación física del alcanzado respecto del modificado

Durante el ejercicio fiscal 2012, se tuvo un presupuesto modificado y ejercido de \$41,139,072.65, mismo que fue dispersado de enero a diciembre a 3,598 BECAS a alumnos en promedio mensual.

- B) La meta física alcanzada no tuvo variación con respecto a la meta programada originalmente
- C) La meta física alcanzada no tuvo variación con respecto a la meta programada modificada

Elaboró: *Rosa María Caballero Martínez*
 Rosa María Caballero Martínez
 JUD de Presupuesto

Autorizó: *C. Lourdes Balandrano Arias*
 C. Lourdes Balandrano Arias
 Encargada del Despacho de la Subdirección de Recursos Financieros





AIRAIR AVANCE EN LOS INDICADORES DE LOS RESULTADOS DE LAS ACTIVIDADES INSTITUCIONALES REALIZADAS

UNIDAD RESPONSABLE: 36 PD IE INSTITUTO DE EDUCACIÓN MEDIA SUPERIOR DEL SISTRIITO FEDERAL

VG	FI	F	SF	AI	DENOMINACIÓN	UNIDAD DE MEDIDA	METAS 2012			ÍNDICE DE CUMPLIMIENTO DE METAS	
							ORIGINAL	MODIFICADA	ALCANZADA	A/O	A/M
17	2	5	2	005	SISTEMA DE PREPARATORIAS DEL D.F. ESCOLARIZADO	MATRICULA	18,623	18,623	17701	100%	100%

EJE ESTRATÉGICO: EQUIDAD

LÍNEA DE POLÍTICA: 2.6.33 Crearemos un sistema de becas para estudiantes de las escuelas públicas del Distrito Federal y se garantizará la educación hasta el nivel medio superior para todos los niños y niñas cuya madre o padre fallezca.

- A) Acciones realizadas
- B) Explicación a la variación física del alcanzado respecto del original
- C) Explicación a la variación física del alcanzado respecto del modificado

A) Se realizaron reuniones con los coordinadores de Plantel a fin de evaluar el Plan y Programa de Estudios.
 Se continúan realizando análisis comparativos de los perfiles de egreso del IESMDF y los perfiles de ingreso de las principales Universidades públicas.
 Se llevó a cabo la depuración y actualización de los expedientes de los docentes.

Se brindó atención psicológica a los alumnos de los planteles, canalizando a los que así lo requieren a otras instancias especializadas en brindar atención psicológica y pedagógica. Asimismo, se realizaron entrevistas psicoógicas a los estudiantes detectados a través de la revisión del Sistema Integral de Registro de la Actividad Tutorial.

Se aplicaron las Políticas y Procedimientos para la Certificación de Estudios en el Sistema de Bachillerato del Gobierno del Distrito Federal para la modalidad escolar y semiescolar.

Se estimula a las y los estudiantes mediante pláticas y conferencias, para que concluyan el bachillerato en tres años.

La modalidad escolarizada cuenta con espacios de trabajo académico como trabajo tutorial, tutoría, trabajo de laboratorio, horas de estudio y prácticas.

El trabajo grupal también conocido como "Trabajo de clases" se lleva a cabo a través de sesiones de una hora u hora y media de duración, el grupo se integra de aproximadamente 30 estudiantes guiados por un docente-tutor, cuyo objetivo es motivar a los estudiantes proporcionándoles guías y orientación para el estudio de los temas correspondientes.

Elaboró: Rosa María Caballero Martínez
 Rosa María Caballero Martínez
 JUD de Presupuesto

Autorizó: C. Lourdes Balandrano Arias
 C. Lourdes Balandrano Arias
 Encargada del Despacho de la Subdirección de Recursos Financieros

025



AIRAIR AVANCE EN LOS INDICADORES DE LOS RESULTADOS DE LAS ACTIVIDADES INSTITUCIONALES REALIZADAS

UNIDAD RESPONSABLE: 36 PD IE INSTITUTO DE EDUCACION MEDIA SUPERIOR DEL DISTRITO FEDERAL

VG	FI	F	SF	AI	DENOMINACIÓN	UNIDAD DE MEDIDA	METAS 2012			ÍNDICE DE CUMPLIMIENTO DE METAS	
							ORIGINAL	MODIFICADA	ALCANZADA	A/O	A/M
17	2	5	2	005	SISTEMA DE PREPARATORIAS DEL D.F. ESCOLARIZADO	MATRICULA	18,623	18,623	17,701	100%	100%

EJE ESTRATÉGICO: EQUIDAD

LÍNEA DE POLÍTICA: 2.6.38 Con el objetivo de fortalecer el sistema educativo del Distrito Federal, se implantará el bachillerato universal, se apoyará la reforma de la Universidad Autónoma de la Ciudad de México y se diversificará la oferta educativa universitaria.

- A) Acciones realizadas
- B) Explicación a la variación física del alcanzado respecto del original
- C) Explicación a la variación física del alcanzado respecto del modificado

Se cuenta con una matricula de 17,701.

- B) La meta física alcanzada no tuvo variación con respecto a la meta programada originalmente
- C) La meta física alcanzada no tuvo variación con respecto a la meta programada modificada

Elaboró: R. M. Caballero M.
 Rosa María Caballero Martínez
 JUD de Presupuesto

Autorizó: C. Lourdes Balandrano Arias
 C. Lourdes Balandrano Arias
 Encargada del Despacho de la Subdirección de Recursos Financieros



AIRAIR AVANCE EN LOS INDICADORES DE LOS RESULTADOS DE LAS ACTIVIDADES INSTITUCIONALES REALIZADAS

UNIDAD RESPONSABLE: 36 PD IE INSTITUTO DE EDUCACION MEDIA SUPERIOR DEL DISTRITO FEDERAL

VG	FI	F	SF	AI	DENOMINACIÓN	UNIDAD DE MEDIDA	METAS 2012			ÍNDICE DE CUMPLIMIENTO DE METAS	
							ORIGINAL	MODIFICADA	ALCANZADA	A/O	A/M
17	2	5	2	006	SISTEMA DE PREPARATORIA DEL D.F. SEMIESCOLARIZADO	MATRICULA	4,877	4,877	5,523	100	100

EJE ESTRATÉGICO: EQUIDAD

LÍNEA DE POLÍTICA: 2.6.38 Con el objetivo de fortalecer el sistema educativo del Distrito Federal, se implantará el bachillerato universal, se apoyará la reforma de la Universidad Autónoma de la Ciudad de México y se diversificará la oferta educativa universitaria.

- A) Acciones realizadas
- B) Explicación a la variación física del alcanzado respecto del original
- C) Explicación a la variación física del alcanzado respecto del modificado

A) Esta modalidad combina dos formas de trabajo académico : sesiones tipo clase clase (típicas de los sistemas escolarizados) y el estudio independiente (que promueve los sistemas abiertos). Esta modalidad solo ofrece una oportunidad por asignatura para recibir el apoyo de un asesor, y en período de sesiones tipo clase de dos o tres horas cada una. Los horarios para este tipo de asesorías son de las 8 a las 20 horas, pero en una jornada diaria un estudiante tendrá como máximo de seis a siete horas de asesorías, tanto en sesiones sabatinas como en las que se programan entre semana (una vez por grupo, de martes y viernes); o en sesiones diarias (de enero a junio) .

Esta modalidad ofrece la flexibilidad para organizar la labor académica de acuerdo con las necesidades del estudiante, de tal manera que pueda inscribirse a las asesorías tipo clase o como estudiante independiente y presentar evaluaciones globales en los periodos establecidos.

De los 20 planteles con que cuenta el Instituto, 17 ofrecen la modalidad semiescolar.

Se cuenta con una matricula de 5,523.

Elaboró: Rosa María Caballero Martínez
 Rosa María Caballero Martínez
 JUD de Presupuesto

Autorizó: C. Lourdes Balandrano Arias
 C. Lourdes Balandrano Arias
 Encargada del Despacho de la Subdirección de Recursos Financieros

027



VG	FI	F	SF	AI	DENOMINACIÓN	UNIDAD DE MEDIDA	METAS 2012			ÍNDICE DE CUMPLIMIENTO DE METAS	
							ORIGINAL	MODIFICADA	ALCANZADA	A/O	A/M
17	2	5	2	006	SISTEMA DE PREPARATORIA DEL D.F. SEMIESCOLARIZADO	MATRICULA	4877	4877	5523	100%	100%

EJE ESTRATÉGICO: (6)
 LÍNEA DE POLÍTICA: (6)

A) Acciones realizadas
 B) Explicación a la variación física del alcanzado respecto del original
 C) Explicación a la variación física del alcanzado respecto del modificado

B) La meta física alcanzada no tuvo variación con respecto a la meta programada originalmente
 C) La meta física alcanzada no tuvo variación con respecto a la meta programada modificada

Elaboró: A. M. Coball. M.
 JUD de Presupuesto

Autorizó: [Firma]
 Encargada del Despacho de la Subdirección de Recursos Financieros



EAP-I EVOLUCIÓN DE LAS ADECUACIONES PRESUPUESTALES

UNIDAD RESPONSABLE: 36 PD IE INSTITUTO DE EDUCACIÓN MEDIA SUPERIOR DEL DISTRITO FEDERAL

PRESUPUESTO (Pesos con dos decimales)			
ORIGINAL [I]	MODIFICADO [II]	VARIACIÓN ABSOLUTA II - I	VARIACIÓN % ((II/I)-1)*100
687,532,691.00	710,763,664.72	23,230,973.72	3.38%

PROYECTOS, ACCIONES O PROGRAMAS ^{1/}	FI/F ^{2/}	PRESUPUESTO (Pesos con dos decimales)			FUENTE DE FINANCIAMIENTO	GCI
		ORIGINAL	MODIFICADO	EJERCIDO		
(5)	(6)	(7)	(7)	(7)	(8)	(9)
			NO APLICA			

1/ Se refiere a programas públicos.
 2/ Se refiere a la "Finalidad/Función" de acuerdo con la nueva clave presupuestaria.

Elaboró: *Rosa María Caballero Martínez*
 Rosa María Caballero Martínez
 JUD de Presupuesto

029

Autorizó: *C. Lourdes Baladrano Arias*
 C. Lourdes Baladrano Arias
 Encargada del Despacho de la
 Subdirección de Recursos Financieros



EAP-II EXPLICACIÓN A LAS ADECUACIONES PRESUPUESTALES

UNIDAD RESPONSABLE: 36 PD IE INSTITUTO DE EDUCACIÓN MEDIA SUPERIOR DEL DISTRITO FEDERAL

PROYECTOS, ACCIONES O PROGRAMAS ^{1/}	OBJETIVO ESPERADO O NECESIDAD A SATISFACER	DESCRIPCIÓN	POBLACIÓN BENEFICIADA O EN SU CASO AFECTADA
(2)	(3)	(4)	(5)
		NO APLICA	

1/ Se refiere a programas públicos.

Elaboró: Rosa María Caballero Martínez
Rosa María Caballero Martínez
JUD de Presupuesto

Autorizó: Lourdes Balandrano Arias
C: Lourdes Balandrano Arias
Encargada del Despacho de la
Subdirección del Recursos
Financieros

030



PROSAP PROGRAMAS QUE OTORGAN SUBSIDIOS Y APOYOS A LA POBLACIÓN

UNIDAD RESPONSABLE: 36 PD IE INSTITUTO DE EDUCACIÓN MEDIA SUPERIOR DEL DISTRITO FEDERAL

DENOMINACIÓN DEL PROGRAMA ^{1/}	DELEGACIÓN	COLONIA	BENEFICIARIO		TOTAL POBLACIÓN OBJETIVO	PRESUPUESTO (Pesos con dos decimales)			
			TIPO ^{2/}	TOTAL		ORIGINAL	MODIFICADO	EJERCIDO	
Programa de Becas del Instituto de Educación Media Superior del Distrito Federal.	Alvaro Obregón		BECA	223	120	2,496,634.86	2,549,890.28	2,549,890.28	
	Azcapotzalco		BECA	174	1010	2,496,543.86	1,989,705.07	1,989,705.07	
	Coyoacán		BECA	190	571	2,343,403.51	2,172,605.56	2,172,605.56	
	Cuajimalpa		BECA	120	765	2,304,228.14	1,371,654.71	1,371,654.71	
	Gustavo A. Madero		BECA	435	2490	4,082,052.63	4,973,738.71	4,973,738.71	
	Iztacalco		BECA	220	961	2,432,430.00	2,515,806.22	2,515,806.22	
	Iztapalapa		BECA	662	3355	3,572,088.00	7,568,273.12	7,568,273.12	
	Magdalena Contreras		BECA	233	939	2,549,965.00	2,663,683.30	2,663,683.30	
	Miguel Hidalgo		BECA	157	746	2,450,246.00	1,795,379.42	1,795,379.42	
	Miipa Alta		BECA	216	940	2,667,491.00	2,469,357.65	2,469,357.65	
	Tláhuac		BECA	195	1355	2,760,088.00	2,229,531.36	2,229,531.36	
	Tlalpan		BECA	427	2288	5,334,968.00	4,882,787.43	4,882,787.43	
	Venustiano Carranza		BECA	77	665	1,830,561.00	880,626.97	880,626.97	
	Xochimilco		BECA	269	1496	3,269,300.00	3,076,032.85	3,076,032.85	
					3588	17701	40,600,000.00	41,139,072.65	41,139,072.65

1/ Se refiere a programas públicos.

2/ Tipo de Beneficiarios serán personas, grupos, asociaciones o empresas

Elaboró: Rosa María Caballero Martínez
 Rosa María Caballero Martínez
 JUD de Presupuesto

Autorizó: C. Lourdes Balandrano Arias
 C. Lourdes Balandrano Arias
 Encargada del Despacho de la
 Subdirección de Recursos Financieros



PPD PRESUPUESTO PARTICIPATIVO PARA LAS DELEGACIONES

UNIDAD RESPONSABLE: 36 PD IE INSTITUTO DE EDUCACIÓN MEDIA SUPERIOR DEL DISTRITO FEDERAL

COLONIA O PUEBLO ORIGINARIO (2)	PROYECTO (3)	DESCRIPCIÓN (4)	AVANCE DEL PROYECTO (%) (5)	PRESUPUESTO (Pesos con dos decimales)			
				ORIGINAL * 1 (6)	MODIFICADO 2 (7)	EJERCIDO 3 (8)	VAR. % 3/2 (9)
		NO APLICA					

* Se refiere el presupuesto asignado en el Anexo 1 del Decreto de Presupuesto de Egresos para el ejercicio fiscal 2012.

Elaboró: *R. M. Caballero M.*
 Rosa María Caballero Martínez
 JUD de Presupuesto

Autorizó: *C. Lourdes Balandrano Arias*
 C. Lourdes Balandrano Arias
 Encargada del Despacho de la Subdirección de Recursos
 Financieros

033



RP REMANENTES PRESUPUESTALES 2012

UNIDAD RESPONSABLE: 36 PD IE INSTITUTO DE EDUCACIÓN MEDIA SUPERIOR DEL DISTRITO FEDERAL

CONCEPTO	MONTO
<p style="text-align: center;">(2)</p> <p>Ingresos Propios</p> <p>Aportaciones del GDF</p> <p>Transferencias del Gobierno Federal *</p> <p>Recursos Crediticios</p> <p style="text-align: center;">NO APLICA</p> <p style="text-align: center;">TOTAL</p>	<p style="text-align: center;">(3)</p>

* Desglosar por fondo, programa o convenio.

Elaboró: *Rosa María Caballero Martínez*
 Rosa María Caballero Martínez
 JUD de Presupuesto

Autorizó: *C. Lourdes Balandrano Arias*
 C. Lourdes Balandrano Arias
 Encargada del Despacho de la Subdirección de Recursos Financieros



ADyS AYUDAS, DONATIVOS Y SUBSIDIOS

UNIDAD RESPONSABLE: 36 PD IE INSTITUTO DE EDUCACIÓN MEDIA SUPERIOR DEL DISTRITO FEDERAL

AYUDAS, DONATIVOS Y SUBSIDIOS (2)	BENEFICIARIO		PRESUPUESTO (Pesos con dos decimales)			CARACTERÍSTICAS (6)
	TIPO ^{1/} (3)	TOTAL (4)	ORIGINAL (5)	MODIFICADO (5)	EJERCIDO (5)	
			NO APLICA			

1/ Tipo de Beneficiario sea persona, grupo, asociación o empresa.

Elaboró: Rosa María Caballero Martínez
 Rosa María Caballero Martínez
 JUD de Presupuesto

Autorizó: C. Lourdes Balandrano Arias
 C. Lourdes Balandrano Arias
 Encargada del Despacho de la Subdirección de Recursos
 Financieros



FIDOGA FIDEICOMISOS EN LOS QUE PARTICIPAN LOS ÓRGANOS DE GOBIERNO Y AUTÓNOMOS

UNIDAD RESPONSABLE: 36 PD IE INSTITUTO DE EDUCACIÓN MEDIA SUPERIOR DEL DISTRITO FEDERAL

DENOMINACIÓN DEL FIDEICOMISO	(Pesos con dos decimales)			DESTINO DEL GASTO
	APORTACIÓN	PRESUPUESTO EJERCIDO	SALDO	
(2)	(3)	(4)	(5)	(6)
	NO APLICA			

Elaboró *R. M. Caballero M.*
 Rosa María Caballero Martínez
 JUD de Presupuesto

Autorizó: *C. Lourdes Balandrano Arias*
 C. Lourdes Balandrano Arias
 Encargada del Despacho de la Subdirección de Recursos Financieros



IDT INGRESOS DISTINTOS A LAS TRANSFERENCIAS DE LOS ÓRGANOS DE GOBIERNO Y AUTÓNOMOS

UNIDAD RESPONSABLE: 36 PD IE INSTITUTO DE EDUCACIÓN MEDIA SUPERIOR DEL DISTRITO FEDERAL

CONCEPTO (2)	INGRESOS (Pesos con dos decimales) (3)	A) ESPECIFICAR LOS RUBROS QUE GENERARON LOS INGRESOS A) (4)
INGRESOS DISTINTOS A LAS TRANSFERENCIAS ^{1/} - VENTA DE BIENES - VENTA DE SERVICIOS - INGRESOS DIVERSOS - VENTA DE INVERSIONES - RENDIMIENTOS FINANCIEROS - OTROS	NO APLICA	

^{1/} Se refiere a los ingresos captados diferentes a las Transferencias del GDF (incluir los conceptos como la venta de bienes y servicios, así como los rendimientos financieros que generaron los ingresos).

Elaboró: *Rosa María Caballero Martínez*
 Rosa María Caballero Martínez
 JUD de Presupuesto

Autorizó: *C. Lourdes Balandrano Arias*
 C. Lourdes Balandrano Arias
 Encargada del Despacho de la Subdirección de Recursos Financieros



**SMP-CMHALDF SEGUIMIENTO DE MEDIDAS PREVENTIVAS
 CONTADURÍA MAYOR DE HACIENDA DE LA ASAMBLEA LEGISLATIVA DEL DISTRITO FEDERAL**

UNIDAD RESPONSABLE: 36 PD IE INSTITUTO DE EDUCACIÓN MEDIA SUPERIOR DEL DISTRITO FEDERAL

MEDIDA	NIVEL DE ATENCIÓN			COMENTARIO DEL AVANCE
	AT	AP	SA	
(2) NO APLICA	(3)	(4)	(5)	(6)

Elaboró: *R. M. Caballero M.*
 Rosa María Caballero Martínez
 JUD de Presupuesto

Autorizó: *C. Lourdes Balandrano Arias*
 C. Lourdes Balandrano Arias
 Encargada del Despacho de la Subdirección de Recursos Financieros



ESTADOS FINANCIEROS DEL SECTOR PARAESTATAL
INSTITUTO DE EDUCACIÓN MEDIA SUPERIOR DEL DISTRITO FEDERAL
ESTADO DE SITUACIÓN FINANCIERA
(CIFRAS EN MILES DE PESOS)

	2012	2011		2012	2011
ACTIVO			PASIVO		
ACTIVO CIRCULANTE			PASIVO CIRCULANTE		
EFFECTIVO Y EQUIVALENTES DE EFFECTIVO	22,188.4	26,592.1	CUENTAS POR PAGAR A CORTO PLAZO	38,419.1	28,969.7
Efectivo	22,188.4	26,592.1	Servicios Personales	32,134.9	26,878.6
Bancos / Tesorería			Proveedores	6,284.2	2,091.1
Bancos / Dependencias y otros			Contratistas por Obras Públicas		
Inversiones temporales (Hasta 3 meses)			Participaciones y Aportaciones		
Fondos con Afectación Específica			Transferencias Otorgadas		
Depósitos de Fondos de Terceros			Intereses, Comisiones y Otros Gastos de la Deuda Pública		
Otros Efectivos y Equivalentes			Retenciones y Contribuciones		
			Devoluciones de la Ley de Ingresos		
EFFECTIVO O EQUIVALENTE DE EFFECTIVO A RECIBIR	2,560.2	1,469.7	DOCUMENTOS POR PAGAR A CORTO PLAZO		
Inversiones Financieras			PORCIÓN A CORTO PLAZO DE LA DEUDA PÚBLICA A LARGO PZO.		
Cuentas por Cobrar	2,560.2	1,469.7	Deuda Pública Interna		
Deudores Diversos			Deuda Pública Externa		
Ingresos por Recuperar			Arrendamiento Financiero		
Deudores por Anticipos de Tesorería			TÍTULOS Y VALORES A CORTO PLAZO		
Préstamos Otorgados			Deuda Pública Interna		
BIENES O SERVICIOS A RECIBIR			Deuda Pública Externa		
Anticipos a Corto Plazo			FOND. Y BIENES DE TERC. EN GTÍA. Y/O ADMÓN. A CORTO PLAZO		
INVENTARIOS			PASIVOS DIFERIDOS A CORTO PLAZO		
Inventario de Mercancías para Venta			Ingresos Cobrados por Adelantado		
Inventario de Mercancías Terminadas			Intereses Cobrados por Adelantado		
Inventario de Mercancías en Proceso de Elaboración			PROVISIONES A CORTO PLAZO		
Inv. de Materias Primas, Mat. y Suministros para Producción			OTROS PASIVOS A CORTO PLAZO		
Bienes en Tránsito			TOTAL DE PASIVO CIRCULANTES	38,419.1	28,969.7
ALMACENES	4,114.2	4,271.4	PASIVO NO CIRCULANTE		
Almacén de Materiales y Suministros de Consumo	4,114.2	4,271.4	CUENTAS POR PAGAR A LARGO PLAZO		
OTROS ACTIVOS CIRCULANTES			Proveedores		
TOTAL DE ACTIVOS CIRCULANTES	28,862.8	32,333.2	Contratistas por Obras Públicas		
ACTIVO NO CIRCULANTE			DOCUMENTOS POR PAGAR A LARGO PLAZO		
EFFECTIVO O EQ. DE EFFECTIVO A RECIBIR EN EL LARGO PLAZO			Documentos Comerciales		
Inversiones Financieras			Documentos con Contratistas por Obras Públicas		
Cuentas por Cobrar			DEUDA PÚBLICA A LARGO PLAZO		
Deudores Diversos			Deuda Pública Interna		
Ingresos por Recuperar			Deuda Pública Externa		
Deudores por Anticipos de Tesorería			Arrendamiento Financiero		
Préstamos Otorgados			FOND. Y BIENES DE TERC. EN GTÍA. Y/O ADMÓN. A LARGO PZO.		
BIENES INMUEBLES, INFRAESTRUCTURA Y CONST. EN PROCESO			Pasivos Diferidos a Largo Plazo		
Terrenos			Provisiones a Largo Plazo		
Viviendas			OTROS PASIVOS A LARGO PLAZO		
Edificios no Habitacionales			TOTAL DE PASIVO NO CIRCULANTES		
Infraestructura			TOTAL DE PASIVO	38,419.1	28,969.7
Construcciones en Proceso en Bienes de Dominio Público			HACIENDA PÚBLICA / PATRIMONIO		
Construcciones en Proceso en Bienes Propios			HACIENDA PÚBLICA / PATRIMONIO CONTRIBUIDO	135,669.9	124,516.9
BIENES MUEBLES	28,142.5	22,780.2	Aportaciones	118,394.7	118,394.8
Mobiliario y Equipo de Administración	9,804.0	12,550.0	Donaciones de Capital	17,275.2	6,122.1
Mobiliario y Equipo Educativo y Recreativo	5,129.1	6,469.8	Actualizaciones de la Hacienda Pública / Patrimonio		
Equipo e Instrumental Médico y de Laboratorio	1,480.5	1,372.8	HACIENDA PÚBLICA / PATRIMONIO GENERADO	(117,083.7)	(98,573.2)
Equipo de Transporte	89.1		Resultados del Ejercicio Ahorro / Desahorro	(19,054.6)	(10,918.7)
Equipo de Defensa y Seguridad			Resultado de Ejercicios Anteriores	(109,278.0)	(100,040.6)
Maquinaria, Otro Equipo y Herramientas			Rectificaciones de Resultados de Ejercicios Anteriores		
Colecciones, Obras de Arte y Objetos Valiosos	11,639.8	2,387.6	Exceso o Insuficiencia en la Actualización del Patrimonio		
Activos Biológicos			Revalúo	11,248.9	12,586.1
ACTIVOS INTANGIBLES			Reservas		
Software			TOTAL HACIENDA PÚBLICA / PATRIMONIO	18,586.2	26,143.7
Patentes, Marcas y Derechos			TOTAL DE PASIVO Y HACIENDA PÚBL./PATRIMONIO	57,005.3	55,113.4
Concesiones y Franquicias					
Licencias					
ACTIVOS DIFERIDOS					
Estudios, Formulación y Evaluación de Proyectos					
Derechos sobre Bienes en Régimen de Arrendamiento Financiero					
Gastos Pagados por Adelantado a Largo Plazo					
Anticipos a Largo Plazo					
Beneficios al Retiro de Empleados Pagados por Adelantado					
OTROS ACTIVOS NO CIRCULANTES					
TOTAL DE ACTIVOS NO CIRCULANTES	28,142.5	22,780.2			
TOTAL DE ACTIVOS	57,005.3	55,113.4			

ENCARGADA DE LA SUBDIRECCIÓN DE RECURSOS
FINANCIEROS

ENCARGADA DE LA DIRECCIÓN ADMINISTRATIVA

DIRECTORA GENERAL

MARÍA DE LOURDES BALANDRANO ARIAS

ROSA MARÍA ESQUIVEL PARFÁN

FREYLA DORIDÉ PUEBLA LÓPEZ

BAJO PROTESTA DE DECIR VERDAD QUE LOS ESTADOS FINANCIEROS Y SUS NOTAS, SON RAZONABLEMENTE CORRECTOS Y SON RESPONSABILIDAD DEL EMISOR



**ESTADOS FINANCIEROS DEL SECTOR PARAESTATAL
INSTITUTO DE EDUCACIÓN MEDIA SUPERIOR DEL DISTRITO FEDERAL
ESTADO DE SITUACIÓN FINANCIERA COMPARATIVO
(CIFRAS EN MILES DE PESOS)**

	AL 31 DE DICIEMBRE DE		VARIACIÓN	
	2012	2011	IMPORTE	PORCENTAJE
ACTIVO				
ACTIVO CIRCULANTE				
EFFECTIVO Y EQUIVALENTES DE EFFECTIVO	22,188.4	26,592.1	(4,403.7)	(16.6)
Efectivo	22,188.4	26,592.1	(4,403.7)	(16.6)
Bancos / Tesorería				
Bancos / Dependencias y otros				
Inversiones temporales (Hasta 3 meses)				
Fondos con Afectación Específica				
Depósitos de Fondos de Terceros				
Otros Efectivos y Equivalentes				
EFFECTIVO O EQUIVALENTE DE EFFECTIVO A RECIBIR	2,560.2	1,469.7	1,090.5	74.2
Inversiones Financieras				
Cuentas por Cobrar	2,560.2	1,469.7	1,090.5	74.2
Deudores Diversos				
Ingresos por Recuperar				
Deudores por Anticipos de Tesorería				
Préstamos Otorgados				
BIENES O SERVICIOS A RECIBIR				
Anticipos a Corto Plazo				
INVENTARIOS				
Inventario de Mercancías para Venta				
Inventario de Mercancías Terminadas				
Inventario de Mercancías en Proceso de Elaboración				
Inventario de Materias Primas, Materiales y Suministros para Producción				
Bienes en Tránsito				
ALMACENES	4,114.2	4,271.4	(157.2)	(3.7)
Almacén de Materiales y Suministros de Consumo	4,114.2	4,271.4	(157.2)	(3.7)
OTROS ACTIVOS CIRCULANTES				
TOTAL DE ACTIVOS CIRCULANTES	28,862.8	32,333.2	(3,470.4)	(10.7)
ACTIVO NO CIRCULANTE				
EFFECTIVO O EQUIVALENTE DE EFFECTIVO A RECIBIR EN EL LARGO PLAZO				
Inversiones Financieras				
Cuentas por Cobrar				
Deudores Diversos				
Ingresos por Recuperar				
Deudores por Anticipos de Tesorería				
Préstamos Otorgados				
BIENES INMUEBLES, INFRAESTRUCTURA Y CONSTRUCCIONES EN PROCESO				
Terrenos				
Viviendas				
Edificios no Habitacionales				
Infraestructura				
Construcciones en Proceso en Bienes de Dominio Público				
Construcciones en Proceso en Bienes Propios				
BIENES MUEBLES	28,142.5	22,780.2	5,362.3	23.5
Mobiliario y Equipo de Administración	9,804.0	12,550.0	(2,746.0)	(21.9)
Mobiliario y Equipo Educativo y Recreativo	5,129.1	6,469.8	(1,340.7)	(20.7)
Equipo e Instrumental Médico y de Laboratorio	1,480.5	1,372.8	107.7	7.8
Equipo de Transporte	89.1		89.1	#DIV/0!
Equipo de Defensa y Seguridad				
Maquinaria, Otro Equipo y Herramientas	11,639.8	2,387.6	9,252.2	387.5
Colecciones, Obras de Arte y Objetos Valiosos				
Activos Biológicos				
ACTIVOS INTANGIBLES				
Software				
Patentes, Marcas y Derechos				
Concesiones y Franquicias				
Licencias				
ACTIVOS DIFERIDOS				
Estudios, Formulación y Evaluación de Proyectos				
Derechos sobre Bienes en Régimen de Arrendamiento Financiero				
Gastos Pagados por Adelantado a Largo Plazo				
Anticipos a Largo Plazo				
Beneficios al Retiro de Empleados Pagados por Adelantado				
OTROS ACTIVOS NO CIRCULANTES				
TOTAL DE ACTIVOS NO CIRCULANTES	28,142.5	22,780.2	5,362.3	23.5
TOTAL DE ACTIVOS	57,005.3	55,113.4	1,891.9	3.4

ENCARGADA DE LA SUBDIRECCIÓN DE RECURSOS FINANCIEROS
Maria de Lourdes Balandrano Arias
MARÍA DE LOURDES BALANDRANO ARIAS

ENCARGADA DE LA DIRECCIÓN ADMINISTRATIVA
Rosa María Esquivel Farfán
ROSA MARÍA ESQUIVEL FARFÁN

DIRECTORA GENERAL
Freyja Doridé Puebla López
FREYJA DORIDÉ PUEBLA LÓPEZ

BAJO PROTESTA DE DECIR VERDAD QUE LOS ESTADOS FINANCIEROS Y SUS NOTAS, SON RAZONABLEMENTE CORRECTOS Y SON RESPONSABILIDAD DEL EMISOR



ESTADOS FINANCIEROS DEL SECTOR PARAESTATAL
INSTITUTO DE EDUCACIÓN MEDIA SUPERIOR DEL DISTRITO FEDERAL
ESTADO DE SITUACIÓN FINANCIERA COMPARATIVO
(CIFRAS EN MILES DE PESOS)

	AL 31 DE DICIEMBRE DE		VARIACIÓN IMPORTE	PORCENTAJE
	2012	2011		
PASIVO				
PASIVO CIRCULANTE				
CUENTAS POR PAGAR A CORTO PLAZO	38,419.1	28,969.7	9,449.4	32.6
Servicios Personales	32,134.9	26,878.6	5,256.3	19.6
Proveedores	6,284.2	2,091.1	4,193.1	200.5
Contratistas por Obras Públicas				
Participaciones y Aportaciones				
Transferencias Otorgadas				
Intereses, Comisiones y Otros Gastos de la Deuda Pública				
Retenciones y Contribuciones				
Devoluciones de la Ley de Ingresos				
DOCUMENTOS POR PAGAR A CORTO PLAZO				
PORCIÓN A CORTO PLAZO DE LA DEUDA PÚBLICA A LARGO PLAZO				
Deuda Pública Interna				
Deuda Pública Externa				
Arrendamiento Financiero				
TÍTULOS Y VALORES A CORTO PLAZO				
Deuda Pública Interna				
Deuda Pública Externa				
FONDOS Y BIENES DE TERCEROS EN GARANTÍA Y/O ADMÓN. A CORTO PLAZO				
PASIVOS DIFERIDOS A CORTO PLAZO				
Ingresos Cobrados por Adelantado				
Intereses Cobrados por Adelantado				
PROVISIONES A CORTO PLAZO				
OTROS PASIVOS A CORTO PLAZO				
TOTAL DE PASIVO CIRCULANTES	38,419.1	28,969.7	9,449.4	32.6
PASIVO NO CIRCULANTE				
CUENTAS POR PAGAR A LARGO PLAZO				
Proveedores				
Contratistas por Obras Públicas				
DOCUMENTOS POR PAGAR A LARGO PLAZO				
Documentos Comerciales				
Documentos con Contratistas por Obras Públicas				
DEUDA PÚBLICA A LARGO PLAZO				
Deuda Pública Interna				
Deuda Pública Externa				
Arrendamiento Financiero				
FONDOS Y BIENES DE TERCEROS EN GARANTÍA Y/O ADMÓN. A LARGO PLAZO				
Pasivos Diferidos a Largo Plazo				
Provisiones a Largo Plazo				
OTROS PASIVOS A LARGO PLAZO				
TOTAL DE PASIVO NO CIRCULANTES				
TOTAL DE PASIVO	38,419.1	28,969.7	9,449.4	32.6
HACIENDA PÚBLICA / PATRIMONIO				
HACIENDA PÚBLICA / PATRIMONIO CONTRIBUIDO	135,669.9	124,516.9	11,153.0	9.0
Aportaciones	118,394.7	118,394.8	(0.1)	(0.0)
Donaciones de Capital	17,275.2	6,122.1	11,153.1	182.2
Actualizaciones de la Hacienda Pública / Patrimonio				
HACIENDA PÚBLICA / PATRIMONIO GENERADO	(117,083.7)	(98,373.2)	(18,710.5)	19.0
Resultados del Ejercicio Ahorro / Desahorro	(19,054.6)	(10,918.7)	(8,135.9)	74.5
Resultado de Ejercicios Anteriores	(109,278.0)	(100,040.6)	(9,237.4)	9.2
Rectificaciones de Resultados de Ejercicios Anteriores				
Exceso o Insuficiencia en la Actualización del Patrimonio				
Revalúo	11,248.9	12,586.1	(1,337.2)	(10.6)
Reservas				
TOTAL HACIENDA PÚBLICA / PATRIMONIO	18,586.2	26,143.7	(7,557.5)	(28.9)
TOTAL DE PASIVO Y HACIENDA PÚBLICA / PATRIMONIO	57,005.3	55,113.4	1,891.9	3.4

ENCARGADA DE LA SUBDIRECCIÓN DE RECURSOS
FINANCIEROS

ENCARGADA DE LA DIRECCIÓN ADMINISTRATIVA

DIRECTORA GENERAL

MARÍA DE LOURDES BALANDRANO ARIAS

ROSA MARÍA ESQUIVEL FARFÁN

FRIDA DORIDÉ PUEBLA LÓPEZ

BAJO PROTESTA DE DECIR VERDAD QUE LOS ESTADOS FINANCIEROS Y SUS NOTAS, SON RAZONABLEMENTE CORRECTOS Y SON RESPONSABILIDAD DEL EMISOR



**ESTADOS FINANCIEROS DEL SECTOR PARAESTATAL
INSTITUTO DE EDUCACIÓN MEDIA SUPERIOR DEL DISTRITO FEDERAL
ESTADO DE ACTIVIDADES
(CIFRAS EN MILES DE PESOS)**

	2012	2011
INGRESOS Y OTROS BENEFICIOS		
INGRESOS DE LA GESTIÓN	710,763.7	659,595.6
IMPUESTOS		
Impuestos sobre los Ingresos		
Impuestos sobre el Patrimonio		
Impuestos sobre la Producción, el Consumo y las Transacciones		
Impuestos al Comercio Exterior		
Impuestos sobre Nóminas y Asimilables		
Impuestos Ecológicos		
Accesorios de Impuestos		
Otros Impuestos		
CONTRIBUCIONES DE MEJORAS		
DERECHOS		
PRODUCTOS DE TIPO CORRIENTE		
APROVECHAMIENTOS DE TIPO CORRIENTE		
ING. POR VENTA DE BIENES Y SERV. PRODUCIDOS EN ESTABLECIMIENTOS DE GOBIERNO		
OTRAS CONTRIBUCIONES CAUSADAS EN EJERCICIOS ANTERIORES		
APORTACIONES DEL G.D.F.	710,763.7	659,595.6
Aportaciones del G.D.F.	710,763.7	659,595.6
TRANSFERENCIAS, ASIGNACIONES, SUBSIDIOS Y OTRAS AYUDAS		
Transferencias Internas y Asignaciones al Sector Público		
Transferencias al Resto del Sector Público		
Subsidios y Subvenciones		
Ayudas Sociales		
Pensiones y Jubilaciones		
OTROS INGRESOS Y BENEFICIOS		
INGRESOS FINANCIEROS		
Intereses Ganados de Valores, Créditos, Bonos y Otros		
Otros Ingresos Financieros		
INCREMENTO POR VARIACIÓN DE INVENTARIOS		
DISMIN. DEL EXCESO DE ESTIMACIONES POR PÉRD. O DETERIORO U OBSOL. Y PROVISIONES		
OTROS INGRESOS Y BENEFICIOS VARIOS		
TOTAL DE INGRESOS	710,763.7	659,595.6
GASTOS Y OTRAS PÉRDIDAS		
GASTOS DE FUNCIONAMIENTO	669,484.9	619,631.4
Servicios Personales	581,566.0	558,111.0
Materiales y Suministros	5,157.3	6,662.0
Servicios Generales	82,761.6	54,858.4
TRANSFERENCIAS, ASIGNACIONES Y OTRAS AYUDAS	54,227.3	41,832.6
Transferencias Internas y Asignaciones al Sector Público	54,227.3	41,832.6
Transferencias al Resto del Sector Público		
Subsidios y Subvenciones		
Ayudas Sociales		
Pensiones y Jubilaciones		
Transferencias a Fideicomisos, Mandatos y Contratos Análogos		
Transferencias a la Seguridad Social		
Donativos		
Transferencias al Exterior		
PARTICIPACIONES Y APORTACIONES		
Participaciones		
Aportaciones		
Convenios		
INTERESES, COMISIONES Y OTROS GASTOS DE LA DEUDA PÚBLICA		
OTROS GASTOS Y PÉRDIDAS EXTRAORDINARIAS	6,106.1	9,050.3
Estimaciones, Depreciaciones, Deterioros, Obsolescencias, Amortizaciones y Provisiones	6,106.1	9,050.3
Disminución de Inventarios		
Aumento por Insuficiencia de Estimaciones por Pérdida, Deterioro u Obsolescencia y Provisiones		
Otros Gastos		
Resultado Integral de Financiamiento (RIF)		
TOTAL DE GASTOS Y OTRAS PÉRDIDAS	729,818.3	670,514.3
AHORRO / DESAHORRO NETO DEL EJERCICIO	(19,054.6)	(10,918.7)

ENCARGADA DE LA SUBDIRECCIÓN DE RECURSOS
FINANCIEROS

MARIA DE LOURDES BALANDRANO ARIAS

ENCARGADA DE LA DIRECCIÓN ADMINISTRATIVA

ROSA MARIA ESQUIVEL ARFÁN

DIRECTORA GENERAL

FREYJA RODRÍGUEZ PUEBLA LÓPEZ

BAJO PROTESTA DE DECIR VERDAD QUE LOS ESTADOS FINANCIEROS Y SUS NOTAS, SON RAZONABLEMENTE CORRECTOS Y SON RESPONSABILIDAD DEL EMISOR



ESTADOS FINANCIEROS DEL SECTOR PARAESTATAL
INSTITUTO DE EDUCACIÓN MEDIA SUPERIOR DEL DISTRITO FEDERAL
ESTADO DE ACTIVIDADES COMPARATIVO
(CIFRAS EN MILES DE PESOS)

RUBROS	AL 31 DE DICIEMBRE DE		VARIACIÓN	
	2012	2011	IMPORTE	PORCENTAJE
INGRESOS Y OTROS BENEFICIOS				
INGRESOS DE LA GESTIÓN	710,763.7	659,595.6	51,168.1	7.8
IMPUESTOS				
Impuestos sobre los Ingresos				
Impuestos sobre el Patrimonio				
Impuestos sobre la Producción, el Consumo y las Transacciones				
Impuestos al Comercio Exterior				
Impuestos sobre Nóminas y Asimilables				
Impuestos Ecológicos				
Accesorios de Impuestos				
Otros Impuestos				
CONTRIBUCIONES DE MEJORAS				
DERECHOS				
PRODUCTOS DE TIPO CORRIENTE				
APROVECHAMIENTOS DE TIPO CORRIENTE				
ING. POR VENTA DE BIENES Y SERV. PRODUCIDOS EN ESTABLECIMIENTOS DE GOBIERNO				
OTRAS CONTRIBUCIONES CAUSADAS EN EJERCICIOS ANTERIORES				
APORTACIONES DEL G.D.F.	710,763.7	659,595.6	51,168.1	7.8
Aportaciones del G.D.F.	710,763.7	659,595.6	51,168.1	7.8
TRANSFERENCIAS, ASIGNACIONES, SUBSIDIOS Y OTRAS AYUDAS				
Transferencias Internas y Asignaciones al Sector Público				
Transferencias al Resto del Sector Público				
Subsidios y Subvenciones				
Ayudas Sociales				
Pensiones y Jubilaciones				
OTROS INGRESOS Y BENEFICIOS				
INGRESOS FINANCIEROS				
Intereses Ganados de Valores, Créditos, Bonos y Otros				
Otros Ingresos Financieros				
INCREMENTO POR VARIACIÓN DE INVENTARIOS				
DISMIN. DEL EXCESO DE ESTIMACIONES POR PÉRD. O DETERIORO U OBSOL. Y PROVISIONES				
OTROS INGRESOS Y BENEFICIOS VARIOS				
TOTAL DE INGRESOS	710,763.7	659,595.6	51,168.1	7.8
GASTOS Y OTRAS PÉRDIDAS				
GASTOS DE FUNCIONAMIENTO				
Servicios Personales	669,484.9	619,631.4	49,853.5	8.0
Materiales y Suministros	581,566.0	558,111.0	23,455.0	4.2
Servicios Generales	5,157.3	6,662.0	(1,504.7)	(22.6)
	82,761.6	54,858.4	27,903.2	50.9
TRANSFERENCIAS, ASIGNACIONES Y OTRAS AYUDAS				
Transferencias Internas y Asignaciones al Sector Público	54,227.3	41,832.6	12,394.7	29.6
Transferencias al Resto del Sector Público	54,227.3	41,832.6	12,394.7	29.6
Subsidios y Subvenciones				
Ayudas Sociales				
Pensiones y Jubilaciones				
Transferencias a Fideicomisos, Mandatos y Contratos Análogos				
Transferencias a la Seguridad Social				
Donativos				
Transferencias al Exterior				
PARTICIPACIONES Y APORTACIONES				
Participaciones				
Aportaciones				
Convenios				
INTERESES, COMISIONES Y OTROS GASTOS DE LA DEUDA PÚBLICA				
OTROS GASTOS Y PÉRDIDAS EXTRAORDINARIAS				
Estimaciones, Depreciaciones, Deterioros, Obsolescencias, Amortizaciones y Provisiones	6,106.1	9,050.3	(2,944.2)	(32.5)
Disminución de Inventarios	6,106.1	9,050.3	(2,944.2)	(32.5)
Aumento por insuficiencia de Estimaciones por Pérdida, Deterioro u Obsolescencia y Provisiones				
Otros Gastos				
Resultado Integral de Financiamiento (RIF)				
TOTAL DE GASTOS Y OTRAS PÉRDIDAS	729,818.3	670,514.3	59,304.0	8.8
AHORRO / DESAHORRO NETO DEL EJERCICIO	(19,054.6)	(10,918.7)	(8,135.9)	74.5

ENCARGADA DE LA SUBDIRECCIÓN DE RECURSOS
FINANCIEROS

ENCARGADA DE LA DIRECCIÓN ADMINISTRATIVA

DIRECTORA GENERAL

MARÍA DE LOURDES BALANDRANO ARIAS

ROSÁ MARÍA ESQUIVEL FARFÁN

FREYLA DORIDÉ PUEBLA LÓPEZ

BAJO PROTESTA DE DECIR VERDAD QUE LOS ESTADOS FINANCIEROS Y SUS NOTAS, SON RAZONABLEMENTE CORRECTOS Y SON RESPONSABILIDAD DEL EMISOR



ESTADOS FINANCIEROS DEL SECTOR PARAESTATAL
INSTITUTO DE EDUCACIÓN MEDIA SUPERIOR DEL DISTRITO FEDERAL
ESTADO DE CAMBIOS EN LA SITUACIÓN FINANCIERA
(CIFRA EN MILES DE PESOS)

RUBROS	VARIACIÓN	
AL 31 DE DICIEMBRE DE 2012		
CAPITAL DE TRABAJO GENERADO POR		
OTRAS VARIACIONES A LA HACIENDA PÚBLICA	1,681.3	
DONACIONES DE CAPITAL	11,153.1	
SUMA CAPITAL DE TRABAJO GENERADO POR	12,834.4	
CAPITAL DE TRABAJO UTILIZADO EN		
MOBILIARIO Y EQUIPO ADMINISTRATIVO	5,362.3	
RESULTADO DE EJERCICIOS ANTERIORES	19,054.6	
REVALÚO	1,337.2	
OTRAS VARIACIONES A LA HACIENDA PÚBLICA	0.1	
SUMA CAPITAL DE TRABAJO UTILIZADO EN	25,754.2	
AUMENTO (DISMINUCIÓN) EN EL CAPITAL DE TRABAJO	(12,919.8)	
DETALLE DE CAMBIOS EN EL CAPITAL DE TRABAJO		
ACTIVO CIRCULANTE		
EFFECTIVO	(4,403.7)	
CUENTAS POR COBRAR	1,090.5	
DEUDORES DIVERSOS	0.0	
ALMACÉN DE MATERIALES Y SUMINISTROS DE CONSUMO	(157.2)	
SUMA ACTIVO CIRCULANTE	(3,470.4)	
PASIVO A CORTO PLAZO		
SERVICIOS PERSONALES	5,256.3	
PROVEEDORES	4,193.1	
SUMA PASIVO A CORTO PLAZO	9,449.4	
AUMENTO (DISMINUCIÓN) EN EL CAPITAL DE TRABAJO	(12,919.8)	
ENCARGADA DE LA SUBDIRECCIÓN DE RECURSOS FINANCIEROS	ENCARGADA DE LA DIRECCIÓN ADMINISTRATIVA	DIRECTORA GENERAL
MARÍA DE LOURDES BALANDRANO ARIAS	ROSA MARÍA ESQUIVEL FARFÁN	FREYJA DORIDÉ PUEBLA LÓPEZ
BAJO PROTESTA DE DECIR VERDAD QUE LOS ESTADOS FINANCIEROS Y SUS NOTAS, SON RAZONABLEMENTE CORRECTOS Y SON RESPONSABILIDAD DEL EMISOR		



ESTADOS FINANCIEROS DEL SECTOR PARAESTATAL
INSTITUTO DE EDUCACIÓN MEDIA SUPERIOR DEL DISTRITO FEDERAL
ESTADO DE FLUJO DE EFECTIVO
(CIFRAS EN MILES DE PESOS)

RUBROS	2012	2011
FLUJO DE EFECTIVO DE LAS ACTIVIDADES DE GESTIÓN		
ORIGEN	710,763.7	659,595.6
Impuestos		
Contribuciones de mejoras		
Derechos		
Productos de Tipo Corriente		
Aprovechamiento de Tipo Corriente		
Ingresos por Ventas de Bienes y Servicios Producidos en Establecimientos del Gobierno		
Otras Contribuciones Causadas en Ejercicios Anteriores		
PARTICIPACIONES Y APORTACIONES	710,763.7	659,595.6
Participaciones		
Aportaciones	710,763.7	659,595.6
Convenios		
TRANSFERENCIAS, ASIGNACIONES, SUBSIDIOS Y OTRAS AYUDAS		
Transferencias Internas y Asignaciones al Sector Público		
Transferencias al Resto del Sector Público		
Subsidios y Subvenciones		
Ayudas Sociales		
Pensiones y Jubilaciones		
OTROS INGRESOS Y BENEFICIOS		
APLICACIÓN	723,712.2	661,464.0
Servicios Personales	581,566.0	558,111.0
Materiales y Suministros	5,157.3	6,662.0
Servicios Generales	82,761.6	54,858.4
TRANSFERENCIAS, ASIGNACIONES, SUBSIDIOS Y OTRAS AYUDAS	54,227.3	41,832.6
Transferencias Internas y Asignaciones al Sector Público	54,227.3	41,832.6
Transferencias al Resto del Sector Público		
Subsidios y Subvenciones		
Ayudas Sociales		
Pensiones y Jubilaciones		
Transferencias a Fideicomisos, Mandatos y Contratos Análogos		
Transferencias a la Seguridad Social		
Donativos		
Transferencias al Exterior		
PARTICIPACIONES Y APORTACIONES		
Participaciones		
Aportaciones		
Convenios		
FLUJOS NETOS DE EFECTIVO POR ACTIVIDADES DE OPERACION	(12,948.5)	(1,868.4)
FLUJOS DE EFECTIVO DE LAS ACTIVIDADES DE INVERSIÓN		
ORIGEN	11,497.1	1,303.8
Contribuciones de Capital	12,834.3	1,303.8
Venta de Activos Físicos		
Otros	(1,337.2)	
APLICACIÓN	6,106.1	9,050.3
Bienes Inmuebles y Muebles	6,106.1	9,050.3
Construcciones en Proceso (Obra Pública)		
Otros		
FLUJOS NETOS DE EFECTIVO POR ACTIVIDADES DE INVERSIÓN	5,391.0	(7,746.5)
FLUJOS DE EFECTIVO DE LAS ACTIVIDADES DE FINANCIAMIENTO		
ORIGEN	13,693.3	18,627.1
Endeudamiento Neto		
Interno		
Externo		
Incremento de Otros Pasivos	9,449.4	5,293.3
Disminución de Activos Financieros	4,243.9	13,333.8
APLICACIÓN	10,539.5	3,116.5
Incremento de Activos Financieros	10,539.5	102.9
Servicios de la Deuda		
Interno		
Externo		
Disminución de Otros Pasivos		3,013.6
FLUJOS NETO DE EFECTIVO POR ACTIVIDADES DE FINANCIAMIENTO	3,153.8	15,510.6
INCREMENTO / DISMINUCIÓN NETA EN EL EFECTIVO Y EQUIVALENTES AL EFECTIVO	(4,403.7)	5,895.7
EFECTIVO Y EQUIVALENTES AL EFECTIVO AL INICIO DEL EJERCICIO	26,592.1	20,696.4
EFECTIVO Y EQUIVALENTES AL EFECTIVO AL FINAL DEL EJERCICIO	22,188.4	26,592.1

ENCARGADA DE LA SUBDIRECCIÓN DE RECURSOS
FINANCIEROS

ENCARGADA DE LA DIRECCIÓN ADMINISTRATIVA

DIRECTORA GENERAL

MARIA DE LOURDES BALANDRANO ARIAS

ROSA MARÍA ESQUIVEL FARFÁN

FREYJA DORIDÉ PUEBLA LÓPEZ

BAJO PROTESTA DE DECIR VERDAD QUE LOS ESTADOS FINANCIEROS Y SUS NOTAS, SON RAZONABLEMENTE CORRECTOS Y SON RESPONSABILIDAD DEL EMISOR



ESTADOS FINANCIEROS DEL SECTOR PARAESTATAL
INSTITUTO DE EDUCACIÓN MEDIA SUPERIOR DEL DISTRITO FEDERAL
ESTADO DE VARIACIONES EN LA HACIENDA PÚBLICA / PATRIMONIO
(CIFRAS EN MILES DE PESOS)

CONCEPTO	HACIENDA PÚBLICA / PATRIMONIO CONTRIBUÍDO	HACIENDA PÚBLICA / PATRIMONIO GENERADO DE EJERCICIOS ANTERIORES	HACIENDA PÚBLICA / PATRIMONIO GENERADO DEL EJERCICIO	AJUSTES POR CAMBIOS DE VALOR	TOTAL
<u>HACIENDA PÚBLICA / PATRIMONIO NETO AL FINAL DE EJERCICIO ANTERIOR 2010</u>	124,296.2	(88,734.0)	(11,306.5)	11,502.9	35,758.6
RECTIFICACIONES DE RESULTADOS DE EJERCICIOS ANTERIORES Cambios en Políticas Contables y Cambios por Errores Contables					
PATRIMONIO NETO INICIAL AJUSTADO DEL EJERCICIO	220.6	(11,306.5)	11,306.5		220.6
Actualizaciones y Donaciones de Capital	220.6				
Actualizaciones de la Hacienda Pública / Patrimonio		(11,306.5)	11,306.5		
VARIACIONES DE LA HACIENDA PÚBLICA / PATRIMONIO NETO DEL EJERCICIO	0.1	(0.1)	(10,918.7)	1,083.2	(9,835.5)
Ganancia / Pérdida por Revalúo				1,083.2	
Reservas					
Resultados del Ejercicio: Ahorro / Desahorro			(10,918.7)		
Otras Variaciones de la Hacienda Pública / Patrimonio Neto	0.1	(0.1)			
<u>HACIENDA PÚBLICA / PATRIMONIO NETO AL FINAL DEL EJERCICIO 2011</u>	124,516.9	(100,040.6)	(10,918.7)	12,586.1	26,143.7
CAMBIOS EN LA HACIENDA PÚBLICA / PATRIMONIO 2012	11,153.1	(10,918.7)	10,918.7		11,153.1
Actualizaciones y Donaciones de Capital	11,153.1				
Actualizaciones de la Hacienda Pública / Patrimonio		(10,918.7)	10,918.7		
VARIACIONES DE LA HACIENDA PÚBLICA / PATRIMONIO NETO DEL EJERCICIO	(0.1)	1,681.3	(19,054.6)	(1,337.2)	(18,710.6)
Ganancia / Pérdida por Revalúo				(1,337.2)	
Reservas	(0.1)				
Resultados del Ejercicio: Ahorro / Desahorro			(19,054.6)		
Otras Variaciones de la Hacienda Pública / Patrimonio Neto		1,681.3			
<u>SALDO NETO EN LA HACIENDA PÚBLICA / PATRIMONIO 2012</u>	135,669.9	(109,278.0)	(19,054.6)	11,248.9	18,586.2

ENCARGADA DE LA SUBDIRECCIÓN DE RECURSOS FINANCIEROS

MARÍA DE LOURDES BALANDRANO ARIAS

ENCARGADA DE LA DIRECCIÓN ADMINISTRATIVA

ROSA MARÍA ESQUIVEL FARFÁN

DIRECTORA GENERAL

FREYJA DORIDÉ PUEBLA LÓPEZ

BAJO PROTESTA DE DECIR VERDAD QUE LOS ESTADOS FINANCIEROS Y SUS NOTAS, SON RAZONABLEMENTE CORRECTOS Y SON RESPONSABILIDAD DEL EMISOR



ESTADOS FINANCIEROS DEL SECTOR PARAESTATAL
INSTITUTO DE EDUCACIÓN MEDIA SUPERIOR DEL DISTRITO FEDERAL
ESTADO ANALÍTICO DEL ACTIVO
(CIFRAS EN MILES DE PESOS)

CUENTA CONTABLE	SALDO INICIAL	CARGOS DEL PERIODO	ABONOS DEL PERIODO	SALDO FINAL	FLUJO DEL PERIODO
10.00 ACTIVO	55,113.4	1,006,125.4	1,004,233.5	57,005.3	1,891.9
11.00 <u>ACTIVO CIRCULANTE</u>	32,333.2	988,544.5	992,014.9	28,862.8	(3,470.4)
11.10 Efectivo y Equivalentes	26,592.1	981,235.4	985,639.1	22,188.4	(4,403.7)
11.11 Efectivo	26,592.1	981,235.4	985,639.1	22,188.4	(4,403.7)
11.12 Bancos / Tesorería					
11.13 Bancos / Dependencias y Otros					
11.14 Inversiones temporales (Hasta 3 meses)					
11.15 Fondos con Afectación Específica					
11.16 Depósitos de Fondos de Terceros en Garantía y/o Administración					
11.19 Otros Efectivos y Equivalentes					
11.20 Derechos A Recibir Efectivo Y Equivalentes	1,469.7	3,480.8	2,390.3	2,560.2	1,090.5
11.21 Inversiones Financieras de Corto Plazo					
11.22 Cuentas por Cobrar a Corto Plazo	1,469.7	3,480.8	2,390.3	2,560.2	1,090.5
11.23 Deudores Diversos por Cobrar a Corto Plazo					
11.24 Ingresos por Recuperar a Corto Plazo					
11.25 Deudores por Anticipos de la Tesorería a Corto Plazo					
11.26 Préstamos Otorgados a Corto Plazo					
11.29 Otros Derechos a Recibir Efectivo o Equivalentes a Corto Plazo					
11.30 Derechos a Recibir Bienes o Servicios					
11.31 Anticipos a Prov. por Adquisición de Bienes y Prestación de Servicios a Corto Plazo					
11.32 Anticipos a Prov. por Adquisición de Bienes Inmuebles y Muebles a Corto Plazo					
11.33 Anticipo a Proveedores por Adquisición de Bienes Intangibles a Corto Plazo					
11.34 Anticipo a Contratistas por Obras Públicas a Corto Plazo					
11.39 Otros Derechos a Recibir Bienes o Servicios a Corto Plazo					
11.40 Inventarios					
11.41 Inventario de Mercancía para Venta					
11.42 Inventario de Mercancía Terminadas					
11.43 Inventario de Mercancías en Proceso de Elaboración					
11.44 Inventario de Materias Primas, Materiales y Suministros para Producción					
11.45 Bienes en Tránsito					
11.50 Almacenes	4,271.4	3,828.3	3,985.5	4,114.2	(157.2)
11.51 Almacén de Materiales y Suministros de Consumo	4,271.4	3,828.3	3,985.5	4,114.2	(157.2)
11.60 Estimación por Pérdida o Deterioro de Activos Circulantes					
11.61 Estimaciones para Cuentas Incobrables por Derechos a Recibir Efectivo o Equivalentes					
11.62 Estimaciones por Deterioro de Inventarios					
11.90 Otros Activos Circulantes					
11.91 Valores en Garantía					
11.92 Bienes en Garantía (Excluye Depósitos de Fondos)					
11.93 Bienes Derivados de Embargos, Decomisos, Aseguramientos y Dación en Pago					

ENCARGADA DE LA SUBDIRECCIÓN DE RECURSOS
FINANCIEROS
Maria de Lourdes Balandrano Arias
MARÍA DE LOURDES BALANDRANO ARIAS

ENCARGADA DE LA DIRECCIÓN ADMINISTRATIVA
Rosa María Esquivel Parfán
ROSA-MARÍA ESQUIVEL PARFÁN

DIRECTORA GENERAL
Reyja Doridé Puebla López
REYJA DORIDÉ PUEBLA LÓPEZ

BAJO PROTESTA DE DECIR VERDAD QUE LOS ESTADOS FINANCIEROS Y SUS NOTAS, SON RAZONABLEMENTE CORRECTOS Y SON RESPONSABILIDAD DEL EMISOR



ESTADOS FINANCIEROS DEL SECTOR PARAESTATAL
INSTITUTO DE EDUCACIÓN MEDIA SUPERIOR DEL DISTRITO FEDERAL
ESTADO ANALÍTICO DEL ACTIVO
(CIFRAS EN MILES DE PESOS)

CUENTA CONTABLE	SALDO INICIAL	CARGOS DEL PERIODO	ABONOS DEL PERIODO	SALDO FINAL	FLUJO DEL PERIODO
12.0.0 ACTIVO NO CIRCULANTE	22,780.2	17,580.9	12,218.6	28,142.5	5,362.3
12.1.0 Inversiones Financieras A Largo Plazo					
12.1.1 Inversiones a Largo Plazo					
12.1.2 Títulos y Valores a Largo Plazo					
12.1.3 Fideicomisos, Mandatos y Contratos Análogos					
12.1.4 Participaciones y Aportaciones de Capital					
12.2.0 Derechos a Recibir Efectivo o Equivalentes a Largo Plazo					
12.2.1 Documentos por Cobrar a Largo Plazo					
12.2.2 Deudores Diversos a Largo Plazo					
12.2.3 Ingresos por Recuperar a Largo Plazo					
12.2.4 Préstamos Otorgados a Largo Plazo					
12.2.9 Otros Derechos a Recibir Efectivo o Equivalentes a Largo Plazo					
12.3.0 Bienes Inmuebles, Infraestructura y Construcciones en Proceso					
12.3.1 Terrenos					
12.3.2 Viviendas					
12.3.3 Edificios No Habitacionales					
12.3.4 Infraestructura					
12.3.5 Construcciones en Proceso en Bienes de Dominio Público					
12.3.6 Construcciones en Proceso en Bienes Propios					
12.3.9 Otros Bienes Inmuebles					
12.4.0 Bienes Muebles	133,113.6	17,576.8	6,322.1	144,368.3	11,254.7
12.4.1 Mobiliario y Equipo de Administración	105,955.3	16,118.0	4,993.2	117,080.1	11,124.8
12.4.2 Mobiliario y Equipo Educativo y Recreativo	15,936.7	699.0	1,054.8	15,580.9	(355.8)
12.4.3 Equipo e Instrumental Médico y de Laboratorio	7,252.8	342.5	121.4	7,473.9	221.1
12.4.4 Equipo de Transporte	1,597.9	89.0		1,686.9	89.0
12.4.5 Equipo de Defensa y Seguridad					
12.4.6 Maquinaria, Otros Equipos y Herramientas	2,370.9	328.3	152.7	2,546.5	175.6
12.4.7 Colecciones, Obras de Arte y Objetos Valiosos					
12.4.8 Activos Biológicos					
12.5.0 Activos Intangibles					
12.5.1 Software					
12.5.2 Patentes, Marcas y Derechos					
12.5.3 Concesiones y Franquicias					
12.5.4 Licencias					
12.5.9 Otros Activos Intangibles					
12.6.0 Depreciación, Deterioro y Amortización Acumulada de Bienes	(110,333.4)	4.1	5,896.5	(116,225.8)	(5,892.4)
12.6.1 Depreciación Acumulada de Bienes Inmuebles					
12.6.2 Depreciación Acumulada de Infraestructura					
12.6.3 Depreciación Acumulada de Bienes Muebles	(110,333.4)	4.1	5,896.5	(116,225.8)	(5,892.4)
12.6.4 Deterioro Acumulado de Activos Biológicos					
12.6.5 Amortización Acumulada de Activos Intangibles					
12.7.0 Activos Diferidos					
12.7.1 Estudios, Formulación y Evaluación de Proyectos					
12.7.2 Derechos sobre Bienes en Régimen de Arrendamiento Financiero					
12.7.3 Gastos Pagados por Adelantado a Largo Plazo					
12.7.4 Anticipos a Largo Plazo					
12.7.5 Beneficios al Retiro de Empleados Pagados por Adelantado					
12.7.9 Otros Activos Diferidos					
12.8.0 Estimación por Pérdida o Deterioro de Activos No Circulantes					
12.8.1 Est. por Pérdida de Ctas Incobrables de Documentos por Cobrar a Largo Plazo					
12.8.2 Est. por Pérdida de Ctas Incobrables de Deudores Div. por Cobrar a Largo Plazo					
12.8.3 Est. por Pérdida de Ctas Incobrables de Ingresos por Cobrar a Largo Plazo					
12.8.4 Est. por Pérdida de Cuentas Incobrables de Préstamos Otorgados a Largo Plazo					
12.8.9 Est. por Pérdida de Otras Cuentas Incobrables a Largo Plazo					
12.9.0 Otros Activos No Circulantes					
12.9.1 Bienes en Concesión					
12.9.2 Bienes en Arrendamiento Financiero					
12.9.3 Bienes en Comodato					

ENCARGADA DE LA SUBDIRECCIÓN DE RECURSOS
FINANCIEROS

MARÍA DE LOURDES BALANDRANO ARIAS

ENCARGADA DE LA DIRECCIÓN ADMINISTRATIVA

ROSA MARÍA ESQUIVEL BARFÁN

DIRECTORA GENERAL

FREYJA DORIDÉ PUEBLA LÓPEZ

BAJO PROTESTA DE DECIR VERDAD QUE LOS ESTADOS FINANCIEROS Y SUS NOTAS, SON RAZONABLEMENTE CORRECTOS Y SON RESPONSABLES DE LA EMISIÓN



ESTADOS PRESUPUESTARIOS DEL SECTOR PARAESTATAL
INSTITUTO DE EDUCACIÓN MEDIA SUPERIOR DEL DISTRITO FEDERAL
ESTADO ANALÍTICO DE INGRESOS PRESUPUESTARIOS
(CIFRAS EN MILES DE PESOS)

CONCEPTO DE INGRESOS	ESTIMACIÓN ORIGINAL	INGRESOS PROPIOS	FINANCIAMIENTO	TRANSFERENCIAS	APORTACIONES	TOTAL RECAUDACIÓN	VARIACIÓN	
				DEL GOBIERNO DEL D.F.	DEL GOBIERNO DEL D.F.		IMPORTE	PORCENTAJE
TOTAL DE INGRESOS	687,532.7	0.0	0.0	0.0	710,763.7	710,763.7	23,231.0	3.4
CORRIENTES Y DE CAPITAL								
VENTA DE BIENES								
VENTA DE SERVICIOS								
VENTA DE INVERSIONES FINANCIERAS								
INGRESOS DIVERSOS								
OPERACIONES AJENAS								
POR CUENTA DE TERCEROS								
DERIVADAS DE EROGACIONES RECUPERABLES								
ENDEUDAMIENTO NETO								
COLOCACIÓN (DESENDEUDAMIENTO)								
TRANSFERENCIAS DEL GOBIERNO DEL D. F.								
PARA GASTO CORRIENTE								
PARA PAGO DE INTERESES DE LA DEUDA								
PARA INVERSIÓN FÍSICA								
PARA INVERSIÓN FINANCIERA								
PARA AMORTIZACIÓN DE LA DEUDA								
APORTACIONES DEL GOBIERNO DEL D. F.	687,532.7				710,763.7	710,763.7	23,231.0	3.4
PARA GASTO CORRIENTE	687,532.7				710,692.0	710,692.0	23,159.3	3.4
PARA PAGO DE INTERESES DE LA DEUDA								
PARA INVERSIÓN FÍSICA					71.7	71.7	71.7	
PARA INVERSIÓN FINANCIERA								
PARA AMORTIZACIÓN DE LA DEUDA								

B J E



ESTADOS PRESUPUESTARIOS DEL SECTOR PARAESTATAL
INSTITUTO DE EDUCACIÓN MEDIA SUPERIOR DEL DISTRITO FEDERAL
ESTADO DE SITUACIÓN DEL PRESUPUESTO DE EGRESOS
(CIFRAS EN MILES DE PESOS)

CONCEPTO DE EGRESOS	PRESUPUESTO AUTORIZADO			RECURSOS PROPIOS	FINANCIAMIENTO	TRANSFERENCIAS DEL GOBIERNO DEL D.F.	APORTACIONES DEL GOBIERNO DEL D.F.	TOTAL EJERCIDO	ECONOMÍAS
	ORIGINAL	AUMENTOS / DISMINUCIONES	DEFINITIVO						
TOTAL DE EGRESOS	687,532.7	23,231.0	710,763.7	0.0	0.0	0.0	710,763.7	710,763.7	0.0
GASTO CORRIENTE	687,532.7	23,159.3	710,692.0				710,692.0	710,692.0	
SERVICIOS PERSONALES	552,393.3	36,281.1	588,674.4				588,674.4	588,674.4	
MATERIALES Y SUMINISTROS	5,992.6	(1,956.1)	4,036.5				4,036.5	4,036.5	
SERVICIOS GENERALES	88,546.8	(12,704.8)	75,842.0				75,842.0	75,842.0	
AYUDAS, SUBSIDIOS Y TRANSFERENCIAS	40,600.0	1,539.1	42,139.1				42,139.1	42,139.1	
INTERESES, COMISIONES Y GASTOS DE LA DEUDA									
GASTO DE CAPITAL		71.7	71.7				71.7	71.7	
AYUDAS, SUBSIDIOS Y TRANSFERENCIAS									
BIENES MUEBLES E INMUEBLES		71.7	71.7				71.7	71.7	
OBRAS PÚBLICAS									
INVERSIONES FINANCIERAS									
INVERSIÓN FINANCIERA									
OPERACIONES AJENAS									
POR CUENTA DE TERCEROS									
DERIVADAS DE EROGACIONES RECUPERABLES									



ESTADOS PRESUPUESTARIOS DEL SECTOR PARAESTATAL
INSTITUTO DE EDUCACIÓN MEDIA SUPERIOR DEL DISTRITO FEDERAL
ESTADO DE SITUACIÓN DEL PRESUPUESTO DE EGRESOS EJERCIDO CON TRANSFERENCIAS Y APORTACIONES
(CIFRAS EN MILES DE PESOS)

C O N C E P T O	P R E S U P U E S T O A U T O R I Z A D O			EJERCIDO	ECONOMÍAS
	ORIGINAL	AUMENTOS	DISMINUCIONES		
T O T A L	687,532.7	66,658.8	43,427.8	710,763.7	0.0
GASTO CORRIENTE	687,532.7	66,522.4	43,363.1	710,692.0	0.0
SERVICIOS PERSONALES	552,393.3	42,229.7	5,948.6	588,674.4	
MATERIALES Y SUMINISTROS	5,992.6	1,680.5	3,636.6	4,036.5	
SERVICIOS GENERALES	88,546.8	9,470.6	22,175.4	75,842.0	
AYUDAS, SUBSIDIOS Y TRANSFERENCIAS	40,600.0	13,141.6	11,602.5	42,139.1	
INTERESES, COMISIONES Y GASTOS DE LA DEUDA					
GASTO DE CAPITAL	0.0	136.4	64.7	71.7	0.0
AYUDAS, SUBSIDIOS Y TRANSFERENCIAS					
BIENES MUEBLES E INMUEBLES		136.4	64.7	71.7	
OBRAS PÚBLICAS					
INVERSIONES FINANCIERAS Y OTRAS EROGACIONES					



ESTADOS FINANCIEROS CONSOLIDADOS DEL SECTOR PARAESTATAL
INSTITUTO DE EDUCACIÓN MEDIA SUPERIOR DEL DISTRITO FEDERAL
EJERCICIO INTEGRAL DEL PRESUPUESTO
(CIFRAS A MILES DE PESOS)

C O N C E P T O	ORIGEN DE RECURSOS (DEVENGADOS)		C O N C E P T O	APLICACIÓN DE RECURSOS (DEVENGADOS)	
	INGRESOS (EFECTIVO)	EGRESOS (EFECTIVO)		INGRESOS (EFECTIVO)	EGRESOS (EFECTIVO)
INGRESOS PROPIOS			GASTO PROGRAMABLE	723,712.2	710,763.7
INGRESO POR VENTA DE BIENES Y SERVICIOS			CORRIENTE	669,484.9	
OTROS INGRESOS			CAPITAL	54,227.3	
OTROS INGRESOS Y BENEFICIOS VARIOS			GASTO NO PROGRAMABLE	6,106.1	
APORTACIONES Y TRANSFERENCIAS DEL G.D.F. DE OPERACIÓN	710,763.7	710,763.7	EXCESO DE INGRESOS SOBRE EGRESOS		
DISMINUCIONES DE ACTIVO	8,647.6		AUMENTOS DE ACTIVO	10,539.5	
EFFECTIVO Y EQUIVALENTE DE EFFECTIVO	4,403.7		EFFECTIVO Y EQUIVALENTE DE EFFECTIVO		
EFFECTIVO O EQUIVALENTES A RECIBIR			EFFECTIVO O EQUIVALENTES A RECIBIR	1,090.5	
BIENES O SERVICIOS A RECIBIR			BIENES O SERVICIOS A RECIBIR		
INVENTARIOS			INVENTARIOS		
ALMACENES	157.2		ALMACENES		
BIENES INMUEBLES, MUEBLES, INFRAESTRUCTURA Y CONST. EN PROCESO			BIENES INMUEBLES, MUEBLES, INFRAESTRUCTURA Y CONST. EN PROCESO		
BIENES MUEBLES	4,086.7		BIENES MUEBLES	9,449.0	
ACTIVOS INTANGIBLES			ACTIVOS INTANGIBLES		
ACTIVOS DIFERIDOS			ACTIVOS DIFERIDOS		
OTROS ACTIVOS			OTROS ACTIVOS		
AUMENTOS DE PASIVO	9,449.4		DISMINUCIONES DE PASIVO		
ENDEUDAMIENTO NETO			CUENTAS POR PAGAR		
CUENTAS POR PAGAR	9,449.4		DOCUMENTOS POR PAGAR		
DOCUMENTOS POR PAGAR			PORCIÓN A CORTO PLAZO DE LA DEUDA PÚBLICA A LARGO PLAZO		
PORCIÓN A CORTO PLAZO DE LA DEUDA PÚBLICA A LARGO PLAZO			TÍTULOS Y VALORES A CORTO PLAZO		
TÍTULOS Y VALORES A CORTO PLAZO			FONDOS Y BIENES DE TERCEROS EN GARANTÍA		
FONDOS Y BIENES DE TERCEROS EN GARANTÍA			PASIVOS DIFERIDOS A CORTO PLAZO		
PASIVOS DIFERIDOS A CORTO PLAZO			DEUDA PÚBLICA A LARGO PLAZO		
DEUDA PÚBLICA A LARGO PLAZO			PROVISIONES A CORTO PLAZO		
PROVISIONES A CORTO PLAZO			OTROS PASIVOS		
OTROS PASIVOS			PROVISIONES A LARGO PLAZO		
PROVISIONES A LARGO PLAZO			OTROS PASIVOS A LARGO PLAZO		
OTROS PASIVOS A LARGO PLAZO			DISMINUCIONES DE CAPITAL Y PATRIMONIO	0.1	
AUMENTOS DE HACIENDA PÚBLICA / PATRIMONIO	11,497.2		APORTACIONES	0.1	
APORTACIONES			DONACIONES DE CAPITAL		
DONACIONES DE CAPITAL			ACTUALIZACIONES DE LA HACIENDA PÚBLICA / PATRIMONIO		
ACTUALIZACIONES DE LA HACIENDA PÚBLICA / PATRIMONIO	11,153.1		OTROS		
OTROS	344.1		OPERACIONES AJENAS		
OPERACIONES AJENAS			OPERACIONES AJENAS		
T O T A L E S	740,357.9	710,763.7	T O T A L E S	740,357.9	710,763.7



INSTITUTO DE EDUCACIÓN MEDIA SUPERIOR DEL DISTRITO FEDERAL

NOTAS Y COMENTARIOS A LA INFORMACIÓN FINANCIERA

I. NOTAS DE DESGLOSE:

I.I INFORMACIÓN CONTABLE

1) NOTAS AL ESTADO DE SITUACIÓN FINANCIERA

ACTIVO

EFFECTIVO Y EQUIVALENTES

Se registró un importe de 22,188.4 miles de pesos, correspondientes a recursos provenientes de Aportaciones del Gobierno del Distrito Federal y prestaciones laborales de diciembre del 2012 que serán aplicadas en el próximo ejercicio fiscal, no se tienen inversiones ya que somos un organismo con fines no lucrativos.

EFFECTIVO

EFFECTIVO (CIFRAS EN MILES DE PESOS)			
RUBRO	2012	2011	
Efectivo	22,188.4	26,592.1	
TOTAL	22,188.4	26,592.1	

CUENTAS POR COBRAR

Al cierre del año fiscal 2012, se tiene un saldo de 2,560.2 miles de pesos que corresponden a las cuentas que se cobraron en el siguiente ejercicio fiscal.

CUENTAS POR COBRAR (CIFRAS EN MILES DE PESOS)			
RUBRO	2012	2011	
Cuentas por Cobrar	2,560.2	1,469.7	
TOTAL	2,560.2	1,469.7	

Handwritten signature and initials



BIENES DISPONIBLES PARA SU TRANSFORMACIÓN O CONSUMO (INVENTARIOS)

Por existencias físicas de bienes de consumo se registró un importe de 3,332.3 miles de pesos, mientras que por revaluación del almacén se reportaron 781.9 miles de pesos.

ALMACÉN

ALMACÉN (CIFRAS EN MILES DE PESOS)		
RUBRO	2012	2011
Almacén de Materiales y Suministros de Consumo	4,114.2	4,271.4
TOTAL	4,114.2	4,271.4

El reconocimiento de los efectos de la inflación en la información financiera se realizó en apego a la Normatividad Contable de la Administración Pública del Distrito Federal, conforme a la Norma para el Reconocimiento de los Efectos de la Inflación en las Entidades de la Administración Pública del Distrito Federal, que define al IEMSDF como entidad no lucrativa; la actualización de los valores históricos determinados al cierre del ejercicio mediante la aplicación de factores derivados del Índice Nacional de Precios al Consumidor (INPC)

BIENES MUEBLES

Esta cuenta asciende a la cantidad de 193,070.3 miles de pesos, y representa el saldo de mobiliario y equipo así como su depreciación acumulada de (164,927.8) miles de pesos de los bienes adquiridos, con las Aportaciones del Gobierno del Distrito Federal para inversión física.

BIENES MUEBLES (CIFRAS EN MILES DE PESOS)		
RUBRO	2012	2011
Mobiliario y Equipo de Administración	9,804.0	12,550.0
Mobiliario y Equipo Educativo y Recreativo	5,129.1	6,469.8
Equipo e Instrumental Médico y de Laboratorio	1,480.5	1,372.8
Equipo de Transporte	89.1	0.0
Maquinaria, otro Equipo y Herramientas	11,639.8	2,387.6
TOTAL	28,142.5	22,780.2



El reconocimiento de los efectos de la inflación en la información financiera se realizó en apego a la Normatividad Contable de la Administración Pública del Distrito Federal, conforme a la Norma para el Reconocimiento de los Efectos de la Inflación en las Entidades de la Administración Pública del Distrito Federal, que define al IEMSDF como entidad no lucrativa; la actualización de los valores históricos determinados al cierre del ejercicio mediante la aplicación de factores derivados del Índice Nacional de Precios al Consumidor (INPC)

PASIVO CIRCULANTE

CUENTAS POR PAGAR A CORTO PLAZO

El importe de 32,134.9 miles de pesos, corresponde a las obligaciones fiscales por concepto de impuestos locales, entero de impuestos federales y prestaciones laborales de diciembre de 2012 que se realizarán en el próximo ejercicio fiscal.

Esta cuenta representa las obligaciones contraídas, con los proveedores por compromisos devengados, que no hayan sido pagados, originados por los bienes y/o servicios recibidos al 31 de diciembre de 2012 presenta un importe de 6,284.2 miles de pesos.

CUENTAS POR PAGAR A CORTO PLAZO (CIFRAS EN MILES DE PESOS)			
RUBRO	2012	2011	
Servicio Personales	32,134.9	26,878.6	
Proveedores	6,284.2	2,091.1	
TOTAL	34,419.1	28,969.7	

2) NOTAS AL ESTADO DE VARIACIONES EN LA HACIENDA PÚBLICA/PATRIMONIO

Esta cuenta asciende a la cantidad de 19,054.6 miles de pesos, que se deben primordialmente a la depreciación acumulada (pérdida o disminución en el valor material o funcional del activo fijo tangible, la cual se debe fundamentalmente al desgaste) del mobiliario y equipo.

Handwritten signatures and initials



HACIENDA PÚBLICA/PATRIMONIO

HACIENDA PÚBLICA/PATRIMONIO CONTRIBUIDO (CIFRAS EN MILES DE PESOS)			
RUBRO	2012	2011	
Aportaciones	118,394.7	118,394.8	
Donaciones de Capital	17,275.2	6,122.1	
TOTAL	135,669.9	124,516.9	

HACIENDA PÚBLICA/PATRIMONIO GENERADO (CIFRAS EN MILES DE PESOS)			
RUBRO	2012	2011	
Resultado del Ejercicio Ahorro/Desahorro	(19,054.6)	(10,918.7)	
Resultado de Ejercicios Anteriores	(109,278.0)	(100,040.6)	
Revaluó	11,248.9	12,586.1	
TOTAL	(117,083.7)	(98,373.2)	

3) NOTAS AL ESTADO DE ACTIVIDADES

En el capítulo 1000 "Servicios Personales" tiene un incremento derivado de las nuevas plazas que tuvo el Instituto de Educación Media Superior dentro del ejercicio.

Para el capítulo 2000 "Materiales y Suministros" se tiene una disminución de materiales derivado de la situación de los tres meses que estuvo inactivo el Instituto de Educación Media Superior de la cual no realizó los gastos que se tenían programados para los planteles.

En el capítulo 3000 "Servicios Generales" se tiene un aumento ya que compraron recursos necesarios que permitieron realizar la adquisición de refacciones y accesorios de Equipo de computo.

Del capítulo 4000 "Trasferencias, Asignaciones y Otras ayudas" En atención a los programas de becas establecidas en las reglas de operación para el ejercicio 2012 se estipulo que para este ejercicio se otorgaría un aumento de las mismas.

En lo que se refiere al 6,106.1 miles de pesos es la depreciación que resulto del ejercicio 2012 de los bienes muebles con los que cuenta el Instituto de Educación Media Superior.



4) NOTAS AL ESTADO DE FLUJOS DE EFECTIVO (ANTES ESTADO DE SITUACIÓN FINANCIERA)

EFECTIVO Y EQUIVALENTES

Se registró un importe de 22,188.4 miles de pesos, correspondientes a recursos provenientes de Aportaciones del Gobierno del Distrito Federal y prestaciones laborales de diciembre del 2012 que se aplicaran en el próximo ejercicio fiscal.

El análisis de los saldos inicial y final que figuran en la última parte del Estado de Flujo de Efectivo en la cuenta de efectivo y equivalentes es como sigue:

EFECTIVO Y EQUIVALENTES (CIFRAS EN MILES DE PESOS)			
RUBRO	2012	2011	
Efectivo en Bancos—Tesorería	22,188.4	26,592.1	
Efectivo en Bancos Dependencias			
Inversiones Temporales (hasta tres meses)			
Fondos con Afectación Específica			
Depósitos de Fondos de Terceros y Otros			
TOTAL	22,188.4	26,592.1	

El Gasto de Inversión que se tuvo en el ejercicio fue de 71.7 miles de pesos, que fue para la adquisición del Software del antivirus para los equipos del Instituto. No se tuvo ningún Subsidio Federal.

Esta cuenta asciende a la cantidad de 19,054.6 miles de pesos, que se deben primordialmente a la depreciación acumulada (pérdida o disminución en el valor material o funcional del activo fijo tangible, la cual se debe fundamentalmente al desgaste) del mobiliario y equipo.

CONCILIACIÓN DE FLUJOS DE EFECTIVO NETOS (CIFRAS EN MILES DE PESOS)			
RUBRO	2012	2011	
Ahorro/Desahorro antes de Rubros Extraordinarios	(19,054.6)	(10,918.7)	
Gastos de Funcionamiento	669,484.9	619,634.4	
Transferencias, Asignaciones y Otras Ayudas	54,227.3	41,832.6	
Depreciación	6,106.1	9,050.3	
TOTAL	729,054.6	670,514.3	



II. NOTAS DE MEMORIA (CUENTAS DE ORDEN)

Las cuentas de orden se utilizan para registrar movimientos de valores que no afecten o modifiquen el balance del ente contable, sin embargo, su incorporación en libros es necesaria con fines de recordatorio contable, de control y en general sobre los aspectos administrativos, o bien para consignar sus derechos o responsabilidades contingentes que puedan o no presentarse en el futuro.

CUENTAS DE ORDEN CONTABLES Y PRESUPUESTARIAS:

PRESUPUESTALES:

- Presupuesto autorizado
- Presupuesto comprometido
- Presupuesto ejercido
- Presupuesto por ejercer

III. NOTAS DE GESTIÓN ADMINISTRATIVA

INTRODUCCIÓN

El objeto social es impartir e impulsar la educación de tipo medio-superior en el Distrito Federal, especialmente en aquellas zonas en las que la atención de la demanda educativa de este tipo sea insuficiente, o así lo requiera el interés colectivo. La educación que imparte el IEMSDF es gratuita, democrática, promueve el libre examen y discusión de las ideas y está orientada a satisfacer las necesidades de la población de la Ciudad de México. Para cumplir con dichos objetos el IEMSDF cuenta con planteles educativos que están distribuidos estratégicamente en las zonas identificadas como de alta marginación.

AUTORIZACIÓN E HISTORIA

El Instituto de Educación Media Superior del Distrito Federal es un organismo público descentralizado de la Administración Pública del Distrito Federal, con personalidad jurídica y patrimonio propio, sectorizado a la Secretaría de Desarrollo Social del Distrito Federal, de conformidad con lo establecido en el Artículo Primero de su Decreto de creación, publicado en la Gaceta Oficial del Distrito Federal con fecha de 30 de marzo de 2000.

Corresponde al IEMS, impartir e impulsar la educación del nivel medio superior, en aquellas zonas en las que la oferta sea insuficiente y así lo requiera el interés colectivo. La educación que imparta el IEMS será democrática, promoverá el libre examen y discusión de las ideas y estará orientada a satisfacer las necesidades de la población de la Ciudad de México.

Para el Cumplimiento de su objetivo general el Instituto de Educación Media Superior del Distrito Federal tiene las atribuciones siguientes:

- Establecer servicios educativos en el Distrito Federal, dando prioridad a las zonas donde estos sean insuficientes.
- Impartir educación media superior, cuidando en todo tiempo de llevarla a los sectores más desfavorecidos.
- Expedir certificados de estudio y otorgar diplomas y títulos académicos correspondientes al nivel medio superior.
- Otorgar o retirar reconocimiento de validez a estudios en planteles particulares que imparten el mismo tipo de enseñanza.
- Establecer y sostener planteles en coordinación con los titulares de los órganos político-administrativos de las demarcaciones territoriales del Distrito Federal, dentro de sus respectivas jurisdicciones.
- Auspiciar el establecimiento de planteles particulares en los que se imparta el mismo servicio educativo.


En este contexto, el compromiso de garantizar una educación de alta calidad para la población de la ciudadanía de México, implicó una amplia inversión de recursos que permitan establecer, organizar, administrar y sostener planteles, que cuenten con las condiciones necesarias de mobiliario y equipo, a fin de garantizar y facilitar el óptimo desarrollo de las actividades académicas y administrativas de los maestros y alumnos, coadyuvando así que el proceso educativo satisfaga plenamente a la sociedad en su conjunto.

ORGANIZACIÓN Y OBJETO SOCIAL

OBJETIVOS

Objetivo General

- Diseñar y operar una nueva propuesta educativa de alta calidad que contribuya a satisfacer y promover las expectativas de los jóvenes, ampliando las oportunidades de educación media superior en las zonas marginadas de la ciudad en la que la oferta educativa sea insuficiente.



Objetivos Específicos

- Desarrollar un programa de formación docente inicial y en la práctica que garantice el desarrollo de una propuesta educativa de calidad.
- Dar seguimiento al desempeño académico de los alumnos en cualquier situación y de manera automatizada.

Dotar de herramientas técnico-pedagógicas al sistema de Bachillerato del Gobierno del Distrito Federal para apoyar su trabajo académico.

BASES DE PREPARACIÓN DE LOS ESTADOS FINANCIEROS

Los estados financieros muestran los hechos con incidencia económica-financiera que ha realizado el Instituto de Educación Media Superior durante un período determinado y son necesarios para mostrar los resultados de la gestión económica, presupuestaria y fiscal, así como la situación patrimonial de los mismos, todo ello con la estructura, oportunidad y periodicidad que la ley establece.

El objetivo general de los estados financieros, es suministrar información acerca de la situación financiera, los resultados de la gestión, los flujos de efectivo acontecidos y sobre el ejercicio de la Ley de Ingresos y del Presupuesto de Egresos, así como sobre la postura fiscal de los entes públicos, de forma tal que permita cumplir con los ordenamientos legales sobre el particular. A su vez, debe ser útil para que un amplio espectro de usuarios puedan disponer de la misma con confiabilidad y oportunidad para tomar decisiones respecto a la asignación de recursos, su administración y control. Asimismo, constituyen la base financiera para la evaluación del desempeño, la rendición de cuentas, la transparencia fiscal y la fiscalización externa de las cuentas públicas.

El Instituto de Educación Media Superior aplica el Sistema de Contabilidad Gubernamental y que junto con la Subsecretaría de Egresos, a través de la Dirección General de Contabilidad, Normatividad y Cuenta Pública, para que se apegue a la normatividad contable gubernamental, con la finalidad de generar y presentar la información financiera para la rendición de cuentas en forma veraz y oportuna, para la sustentación de la toma de decisiones.



REPORTE ANALÍTICO DEL ACTIVO

BIENES MUEBLES (CIFRAS EN MILES DE PESOS)		
RUBRO	2012	2011
Mobiliario y Equipo de Administración	9,804.0	12,550.0
Mobiliario y Equipo Educativo y Recreativo	5,129.1	6,469.8
Equipo e Instrumental Médico y de Laboratorio	1,480.5	1,372.8
Equipo de Transporte	89.1	0.0
Maquinaria, otro Equipo y Herramientas	11,639.8	2,387.6
TOTAL	28,142.5	22,780.2

Se calcula mediante el método de línea recta, sobre saldos finales anuales de la inversión correspondiente a las siguientes tasas.

Mobiliario y Equipo de Administración	10 por ciento
Mobiliario y Equipo Educativo y Recreativo	10 por ciento
Equipo Instrumental Médico y de laboratorio	10 por ciento
Equipo de transporte	25 por ciento
Maquinaria, otro Equipos y Herramientas	10 por ciento

Lic. Mauricio Pérez Grovas Ruíz Palacios
Director General de Contralorías
Internas en Entidades de la
Contraloría General del Distrito Federal
P r e s e n t e

Hemos sido designados por la Contraloría General del Distrito Federal para auditar los estados financieros del **Instituto de Educación Media Superior del Distrito Federal**, que comprenden el estado de situación financiera al 31 de diciembre de 2012, el de actividades, el de variaciones en el patrimonio y el de flujos de efectivo, correspondientes al ejercicio terminado en dicha fecha, así como un resumen de las políticas contables significativas y otra información explicativa y, sobre el particular, con fecha 27 de marzo de 2013 emitimos nuestro informe de auditoría independiente, consistente en denegación de opinión por los asuntos que se explican en el párrafo denominado fundamento de denegación de opinión de ese documento.

Con posterioridad a la fecha del 27 de marzo de 2013, nos fue solicitada ampliación de nuestras pruebas de auditoría para cerciorarnos respecto de la razonabilidad de los estados financieros, en ese sentido, y con motivo de los avances en la aplicación de los procedimientos de auditoría, que estamos llevando a cabo conforme a lo señalado en las Normas Internacionales de Auditoría, a la fecha de esta carta, nos permitimos expresar que de las cifras y datos que al 31 de diciembre de 2012 están contenidos en el estado de situación financiera adjunto, preparado bajo la responsabilidad de los representantes legales del Instituto de Educación Media Superior del Distrito Federal y de quienes lo suscriben, no observamos situación alguna que haga suponer que dichas cifras y datos pudieran variar de manera significativa contra las cifras y datos que a esa fecha emitan de manera definitiva el Instituto.

A t e n t a m e n t e

BARRIGUETE LÓPEZ CRUZ Y CÍA., S.C.



C.P.C. Fernando López Cruz
Cédula Profesional No. 746689


Junio 7 de 2013

**INSTITUTO DE EDUCACION MEDIA SUPERIOR
DEL DISTRITO FEDERAL, ORGANISMO DESCENTRALIZADO
ESTADOS DE SITUACIÓN FINANCIERA
AL 31 DE DICIEMBRE DE 2012 Y 2011
(Miles de pesos)**

<u>A C T I V O</u>	<u>2012</u>	<u>2011</u>
CIRCULANTE		
Efectivo	\$ 22,188,423	\$ 26,592,157
Cuentas por cobrar	2,560,214	1,469,688
Almacén de materiales y suministros	<u>4,114,141</u>	<u>4,271,393</u>
	28,862,779	32,332,238
MOBILIARIO, MAQUINARIA Y EQUIPO	<u>28,142,502</u>	<u>30,629,585</u>
TOTAL DE ACTIVO	<u>\$ 57,005,281</u>	<u>\$ 62,448,659</u>
<u>P A S I V O</u>		
A CORTO PLAZO:		
Proveedores	\$ 6,284,188	\$ 2,091,102
Obligaciones acumuladas	14,117,122	8,766,699
Impuestos y cuotas por pagar	<u>18,017,779</u>	<u>18,111,866</u>
	38,419,089	28,969,667
CONTINGENTE	-	-
TOTAL DE PASIVO	<u>\$ 38,419,089</u>	<u>\$ 28,969,667</u>
<u>P A T R I M O N I O</u>		
PATRIMONIO	\$ 118,394,770	\$ 118,394,770
DONACIONES	17,275,167	6,122,133
REMANENTES (INSUFICIENCIAS) GANADO (DEFICIT):	135,669,937	124,516,903
De años anteriores	(109,277,988)	(100,040,565)
Del ejercicio	<u>(19,054,676)</u>	<u>(10,918,691)</u>
	(128,332,664)	(110,959,256)
	<u>7,337,273</u>	<u>13,557,647</u>
SUPERÁVIT POR REVALUACIÓN	<u>11,248,919</u>	<u>12,586,096</u>
TOTAL DE PATRIMONIO	<u>\$ 18,586,192</u>	<u>\$ 26,143,743</u>
	<u>\$ 57,005,280</u>	<u>\$ 55,113,410</u>

Las cifras y datos contenidos en este estado financiero han sido obtenidos de los libros y registros contables que en términos legales está obligado a llevar este INSTITUTO.


Lic. Rosa María Esquivel Farfán
Encargada del Despacho
De la Dirección Administrativa


C. María De Lourdes Baldrano Arias
Encargada del Despacho
De la subdirección de Recursos Financieros


C. Miguel Ángel Rivera Almaraz
Líder coordinador de proyectos