



GOBIERNO DE LA
CIUDAD DE MÉXICO

SECRETARÍA DE
ADMINISTRACIÓN Y FINANZAS

INFORME SOBRE EL EJERCICIO DE LOS RECURSOS FEDERALES TRANSFERIDOS

“EJERCICIO DEL GASTO”

INFORME DEFINITIVO 2022

No.	Entidad	Municipio	Tipo de Registro	Ciclo de Recurso	Tipo de Recurso	Descripción Ramo	Clave Ramo	Descripción Programa	Clave Programa	Programa Fondo Convenio - Específico	Dependencia Ejecutora	Rendimiento Financiero	Reintegro	Tipo de Gasto	Partida	Aprobado
1	Ciudad de México	Gobierno de la Entidad	Programa presupuestario	2021	FEDERALES (APORTACIONES, SUBSIDIOS Y CONVENIOS)	Aportaciones Federales para Entidades Federativas y Municipios	33	FAM Infraestructura Educativa Básica	I007	Sin Especificar	Sin Especificar	0	0		Total del Programa Presupuestario	-
2	Ciudad de México	Gobierno de la Entidad	Partida genérica	2021	FEDERALES (APORTACIONES, SUBSIDIOS Y CONVENIOS)	Aportaciones Federales para Entidades Federativas y Municipios	33	FAM Infraestructura Educativa Básica	I007	FAM Infraestructura Educativa Básica	Instituto Local de la Infraestructura Física Educativa			2 - Gasto de Inversión	612 - Edificación no habitacional	-
3	Ciudad de México	Gobierno de la Entidad	Partida genérica	2021	FEDERALES (APORTACIONES, SUBSIDIOS Y CONVENIOS)	Aportaciones Federales para Entidades Federativas y Municipios	33	FAM Infraestructura Educativa Básica	I007	FAM Infraestructura Educativa Básica	Instituto Local de la Infraestructura Física Educativa			2 - Gasto de Inversión	515 - Equipo de cómputo y de tecnologías de la información	-
4	Ciudad de México	Gobierno de la Entidad	Partida genérica	2021	FEDERALES (APORTACIONES, SUBSIDIOS Y CONVENIOS)	Aportaciones Federales para Entidades Federativas y Municipios	33	FAM Infraestructura Educativa Básica	I007	FAM Infraestructura Educativa Básica	Instituto Local de la Infraestructura Física Educativa			2 - Gasto de Inversión	519 - Otros mobiliarios y equipos de administración	-
5	Ciudad de México	Gobierno de la Entidad	Partida genérica	2021	FEDERALES (APORTACIONES, SUBSIDIOS Y CONVENIOS)	Aportaciones Federales para Entidades Federativas y Municipios	33	FAM Infraestructura Educativa Básica	I007	FAM Infraestructura Educativa Básica	Instituto Local de la Infraestructura Física Educativa			2 - Gasto de Inversión	521 - Equipos y aparatos audiovisuales	-
6	Ciudad de México	Gobierno de la Entidad	Partida genérica	2021	FEDERALES (APORTACIONES, SUBSIDIOS Y CONVENIOS)	Aportaciones Federales para Entidades Federativas y Municipios	33	FAM Infraestructura Educativa Básica	I007	FAM Infraestructura Educativa Básica	Instituto Local de la Infraestructura Física Educativa			2 - Gasto de Inversión	523 - Cámaras fotográficas y de video	-
7	Ciudad de México	Gobierno de la Entidad	Partida genérica	2021	FEDERALES (APORTACIONES, SUBSIDIOS Y CONVENIOS)	Aportaciones Federales para Entidades Federativas y Municipios	33	FAM Infraestructura Educativa Básica	I007	FAM Infraestructura Educativa Básica	Instituto Local de la Infraestructura Física Educativa			2 - Gasto de Inversión	529 - Otro mobiliario y equipo educacional y recreativo	-
8	Ciudad de México	Gobierno de la Entidad	Partida genérica	2021	FEDERALES (APORTACIONES, SUBSIDIOS Y CONVENIOS)	Aportaciones Federales para Entidades Federativas y Municipios	33	FAM Infraestructura Educativa Básica	I007	FAM Infraestructura Educativa Básica	Instituto Local de la Infraestructura Física Educativa			2 - Gasto de Inversión	564 - Sistemas de aire acondicionado, calefacción y de refrigeración industrial y comercial	-
9	Ciudad de México	Gobierno de la Entidad	Partida genérica	2021	FEDERALES (APORTACIONES, SUBSIDIOS Y CONVENIOS)	Aportaciones Federales para Entidades Federativas y Municipios	33	FAM Infraestructura Educativa Básica	I007	FAM Infraestructura Educativa Básica	Instituto Local de la Infraestructura Física Educativa			2 - Gasto de Inversión	565 - Equipo de comunicación y telecomunicación	-
10	Ciudad de México	Gobierno de la Entidad	Programa presupuestario	2021	FEDERALES (APORTACIONES, SUBSIDIOS Y CONVENIOS)	Cultura	48	Proyectos de infraestructura social del sector cultura	K009	Sin Especificar	Sin Especificar	106561622.86	475877730.18		Total del Programa Presupuestario	-
11	Ciudad de México	Gobierno de la Entidad	Partida genérica	2021	FEDERALES (APORTACIONES, SUBSIDIOS Y CONVENIOS)	Cultura	48	Proyectos de infraestructura social del sector cultura	K009		Secretaría del Medio Ambiente			2 - Gasto de Inversión	622 - Edificación no habitacional	-
12	Ciudad de México	Gobierno de la Entidad	Partida genérica	2021	FEDERALES (APORTACIONES, SUBSIDIOS Y CONVENIOS)	Cultura	48	Proyectos de infraestructura social del sector cultura	K009		Secretaría de Obras y Servicios			2 - Gasto de Inversión	612 - Edificación no habitacional	-
13	Ciudad de México	Gobierno de la Entidad	Partida genérica	2021	FEDERALES (APORTACIONES, SUBSIDIOS Y CONVENIOS)	Cultura	48	Proyectos de infraestructura social del sector cultura	K009		Secretaría de Obras y Servicios			2 - Gasto de Inversión	614 - División de terrenos y construcción de obras de urbanización	-
14	Ciudad de México	Gobierno de la Entidad	Partida genérica	2021	FEDERALES (APORTACIONES, SUBSIDIOS Y CONVENIOS)	Cultura	48	Proyectos de infraestructura social del sector cultura	K009		Secretaría de Obras y Servicios			2 - Gasto de Inversión	615 - Construcción de vías de comunicación	-
15	Ciudad de México	Gobierno de la Entidad	Partida genérica	2021	FEDERALES (APORTACIONES, SUBSIDIOS Y CONVENIOS)	Cultura	48	Proyectos de infraestructura social del sector cultura	K009		Secretaría del Medio Ambiente			1 - Gasto corriente	253 - Medicinas y productos farmacéuticos	-

No.	Modificado	Recaudado (Ministrado)	Comprometido	Devengado	Ejercido	Pagado	Contratos	Proyectos	Pagado SHCP	Pagado EF	ESTATUS	Observaciones (Captura)
1	106,379,437.59	105,132,515.17	100,099,281.86	100,060,550.02	100,060,550.02	100,060,550.02			313688340	N/A		["Dependencia Ejecutora": "Instituto Local de la Infraestructura Física Educativa", "Observación": "RECURSOS REMANENTES DE LA POTENCIACIÓN DEL FONDO DE APORTACIONES MÚLTIPLES"]
2	95,632,515.17	95,632,515.17	90,599,281.86	90,599,281.86	90,599,281.86	90,599,281.86	Sin Contratos	Sin Proyectos	N/A	N/A	Validado	
3	9,485,244.45	8,238,322.03	8,238,322.03	8,238,322.03	8,238,322.03	8,238,322.03	Sin Contratos	Sin Proyectos	N/A	N/A	Validado	
4	495,774.10	495,774.10	495,774.10	495,774.10	495,774.10	495,774.10	Sin Contratos	Sin Proyectos	N/A	N/A	Validado	
5	135,009.98	135,009.98	135,009.98	135,009.98	135,009.98	135,009.98	Sin Contratos	Sin Proyectos	N/A	N/A	Validado	
6	24,957.75	24,957.75	24,957.75	24,957.75	24,957.75	24,957.75	Sin Contratos	Sin Proyectos	N/A	N/A	Validado	
7	68,892.72	68,892.72	68,892.72	30,160.88	30,160.88	30,160.88	Sin Contratos	Sin Proyectos	N/A	N/A	Validado	
8	64,805.70	64,805.70	64,805.70	64,805.70	64,805.70	64,805.70	Sin Contratos	Sin Proyectos	N/A	N/A	Validado	
9	472,237.72	472,237.72	472,237.72	472,237.72	472,237.72	472,237.72	Sin Contratos	Sin Proyectos	N/A	N/A	Validado	
10	2,194,720,269.68	2,194,720,269.68	2,194,720,269.68	2,194,720,269.68	2,194,720,269.68	2,194,720,269.68			2564036377	N/A		["Dependencia Ejecutora": "Secretaría de Obras y Servicios", "Observación": "Los importes incluyen los años 2021 y 2022"]
11	529,467,520.74	529,467,520.74	529,467,520.74	529,467,520.74	529,467,520.74	529,467,520.74	Sin Contratos	Sin Proyectos	N/A	N/A	Validado	
12	218,439,355.57	218,439,355.57	218,439,355.57	218,439,355.57	218,439,355.57	218,439,355.57	Sin Contratos	Sin Proyectos	N/A	N/A	Validado	
13	274,729,698.04	274,729,698.04	274,729,698.04	274,729,698.04	274,729,698.04	274,729,698.04	Sin Contratos	Sin Proyectos	N/A	N/A	Validado	
14	485,713,008.66	485,713,008.66	485,713,008.66	485,713,008.66	485,713,008.66	485,713,008.66	Sin Contratos	Sin Proyectos	N/A	N/A	Validado	
15	1,435,044.38	1,435,044.38	1,435,044.38	1,435,044.38	1,435,044.38	1,435,044.38	Sin Contratos	Sin Proyectos	N/A	N/A	Validado	

No.	Entidad	Municipio	Tipo de Registro	Ciclo de Recurso	Tipo de Recurso	Descripción Ramo	Clave Ramo	Descripción Programa	Clave Programa	Programa Fondo Convenio - Específico	Dependencia Ejecutora	Rendimiento Financiero	Reintegro	Tipo de Gasto	Partida	Aprobado
16	Ciudad de México	Gobierno de la Entidad	Partida genérica	2021	FEDERALES (APORTACIONES, SUBSIDIOS Y CONVENIOS)	Cultura	48	Proyectos de infraestructura social del sector cultura	K009		Secretaría del Medio Ambiente			1 - Gasto corriente	332 - Servicios de diseño, arquitectura, ingeniería y actividades relacionadas	-
17	Ciudad de México	Gobierno de la Entidad	Partida genérica	2021	FEDERALES (APORTACIONES, SUBSIDIOS Y CONVENIOS)	Cultura	48	Proyectos de infraestructura social del sector cultura	K009		Secretaría del Medio Ambiente			1 - Gasto corriente	335 - Servicios de investigación científica y desarrollo	-
18	Ciudad de México	Gobierno de la Entidad	Partida genérica	2021	FEDERALES (APORTACIONES, SUBSIDIOS Y CONVENIOS)	Cultura	48	Proyectos de infraestructura social del sector cultura	K009		Secretaría del Medio Ambiente			1 - Gasto corriente	331 - Servicios legales, de contabilidad, auditoría y relacionados	-
19	Ciudad de México	Gobierno de la Entidad	Partida genérica	2021	FEDERALES (APORTACIONES, SUBSIDIOS Y CONVENIOS)	Cultura	48	Proyectos de infraestructura social del sector cultura	K009		Secretaría del Medio Ambiente			1 - Gasto corriente	316 - Servicios de telecomunicaciones y satélites	-
20	Ciudad de México	Gobierno de la Entidad	Partida genérica	2021	FEDERALES (APORTACIONES, SUBSIDIOS Y CONVENIOS)	Cultura	48	Proyectos de infraestructura social del sector cultura	K009		Secretaría del Medio Ambiente			1 - Gasto corriente	333 - Servicios de consultoría administrativa, procesos, técnica y en tecnologías de la información	-
21	Ciudad de México	Gobierno de la Entidad	Partida genérica	2021	FEDERALES (APORTACIONES, SUBSIDIOS Y CONVENIOS)	Cultura	48	Proyectos de infraestructura social del sector cultura	K009		Secretaría del Medio Ambiente			1 - Gasto corriente	351 - Conservación y mantenimiento menor de inmuebles	-
22	Ciudad de México	Gobierno de la Entidad	Partida genérica	2021	FEDERALES (APORTACIONES, SUBSIDIOS Y CONVENIOS)	Cultura	48	Proyectos de infraestructura social del sector cultura	K009		Secretaría del Medio Ambiente			1 - Gasto corriente	358 - Servicios de limpieza y manejo de desechos	-
23	Ciudad de México	Gobierno de la Entidad	Partida genérica	2021	FEDERALES (APORTACIONES, SUBSIDIOS Y CONVENIOS)	Cultura	48	Proyectos de infraestructura social del sector cultura	K009		Secretaría del Medio Ambiente			1 - Gasto corriente	359 - Servicios de jardinería y fumigación	-
24	Ciudad de México	Gobierno de la Entidad	Programa presupuestario	2021	FEDERALES (APORTACIONES, SUBSIDIOS Y CONVENIOS)	Cultura	48	Programa Nacional de Reconstrucción	U281	Sin Especificar	Sin Especificar	0	97946.61		Total del Programa Presupuestario	-
25	Ciudad de México	Gobierno de la Entidad	Partida genérica	2021	FEDERALES (APORTACIONES, SUBSIDIOS Y CONVENIOS)	Cultura	48	Programa Nacional de Reconstrucción	U281		Fideicomiso Centro Histórico de la Ciudad de México			2 - Gasto de Inversión	612 - Edificación no habitacional	-
26	Ciudad de México	Gobierno de la Entidad	Programa presupuestario	2021	FEDERALES (APORTACIONES, SUBSIDIOS Y CONVENIOS)	Medio Ambiente y Recursos Naturales	16	Fideicomisos Ambientales	R015	Sin Especificar	Sin Especificar	0	0		Total del Programa Presupuestario	-
27	Ciudad de México	Gobierno de la Entidad	Partida genérica	2021	FEDERALES (APORTACIONES, SUBSIDIOS Y CONVENIOS)	Medio Ambiente y Recursos Naturales	16	Fideicomisos Ambientales	R015		Secretaría del Medio Ambiente			1 - Gasto corriente	382 - Gastos de orden social y cultural	-
28	Ciudad de México	Gobierno de la Entidad	Programa presupuestario	2022	FEDERALES (APORTACIONES, SUBSIDIOS Y CONVENIOS)	Agricultura y Desarrollo Rural	8	Sanidad e Inocuidad Agroalimentaria	S263	Sin Especificar	Sin Especificar	0	0		Total del Programa Presupuestario	3,800,000.00
29	Ciudad de México	Gobierno de la Entidad	Partida genérica	2022	FEDERALES (APORTACIONES, SUBSIDIOS Y CONVENIOS)	Agricultura y Desarrollo Rural	8	Sanidad e Inocuidad Agroalimentaria	S263		Fondo Ambiental Público			1 - Gasto corriente	431 - Subsidios a la producción	3,800,000.00
30	Ciudad de México	Gobierno de la Entidad	Programa presupuestario	2022	FEDERALES (APORTACIONES, SUBSIDIOS Y CONVENIOS)	Aportaciones Federales para Entidades Federativas y Municipios	33	FASSA	I002	Sin Especificar	Sin Especificar	0	27201988.93		Total del Programa Presupuestario	5,365,063,194.00
31	Ciudad de México	Gobierno de la Entidad	Partida genérica	2022	FEDERALES (APORTACIONES, SUBSIDIOS Y CONVENIOS)	Aportaciones Federales para Entidades Federativas y Municipios	33	FASSA	I002	FASSA	Servicios de Salud Pública de la Ciudad de México			1 - Gasto corriente	113 - Sueldos base al personal permanente	1,442,371,184.00

No.	Modificado	Recaudado (Ministrado)	Comprometido	Devengado	Ejercido	Pagado	Contratos	Proyectos	Pagado SHCP	Pagado EF	ESTATUS	Observaciones (Captura)
16	945,760.00	945,760.00	945,760.00	945,760.00	945,760.00	945,760.00	Sin Contratos	Sin Proyectos	N/A	N/A	Validado	
17	1,489,380.84	1,489,380.84	1,489,380.84	1,489,380.84	1,489,380.84	1,489,380.84	Sin Contratos	Sin Proyectos	N/A	N/A	Validado	
18	229,680.00	229,680.00	229,680.00	229,680.00	229,680.00	229,680.00	Sin Contratos	Sin Proyectos	N/A	N/A	Validado	
19	63,244,998.74	63,244,998.74	63,244,998.74	63,244,998.74	63,244,998.74	63,244,998.74	Sin Contratos	Sin Proyectos	N/A	N/A	Validado	
20	8,964,387.31	8,964,387.31	8,964,387.31	8,964,387.31	8,964,387.31	8,964,387.31	Sin Contratos	Sin Proyectos	N/A	N/A	Validado	
21	129,848,320.38	129,848,320.38	129,848,320.38	129,848,320.38	129,848,320.38	129,848,320.38	Sin Contratos	Sin Proyectos	N/A	N/A	Validado	
22	59,640,000.00	59,640,000.00	59,640,000.00	59,640,000.00	59,640,000.00	59,640,000.00	Sin Contratos	Sin Proyectos	N/A	N/A	Validado	
23	420,573,115.02	420,573,115.02	420,573,115.02	420,573,115.02	420,573,115.02	420,573,115.02	Sin Contratos	Sin Proyectos	N/A	N/A	Validado	
24	9,218,747.32	9,218,747.32	9,218,747.32	9,218,747.32	9,218,747.32	9,218,747.32			N/A	N/A		
25	9,218,747.32	9,218,747.32	9,218,747.32	9,218,747.32	9,218,747.32	9,218,747.32	Sin Contratos	Sin Proyectos	N/A	N/A	Validado	
26	1,500,000.00	1,500,000.00	1,500,000.00	1,500,000.00	1,500,000.00	1,500,000.00			N/A	N/A		
27	1,500,000.00	1,500,000.00	1,500,000.00	1,500,000.00	1,500,000.00	1,500,000.00	Sin Contratos	Sin Proyectos	N/A	N/A	Validado	
28	4,594,041.29	4,594,041.29	-	-	-	-			4594041.29	N/A		
29	4,594,041.29	4,594,041.29	-	-	-	-	Sin Contratos	Sin Proyectos	N/A	N/A	Validado	NO SE UTILIZARON LOS RECURSOS EN EL EJERCICIO 2022
30	5,342,131,049.10	5,342,131,049.10	5,342,131,049.10	5,342,131,049.10	5,342,131,049.10	5,342,131,049.10			5392265182.93	N/A		[["Dependencia Ejecutora": "Servicios de Salud Pública de la Ciudad de México", "Observación": "CIFRAS DEFINITIVAS DE CUENTA PÚBLICA DEL EJERCICIO FISCAL 2022, ES DE SEÑALAR QUE EL REINTEGRO ES POR UN MONTO TOTAL DE \$27,201,988.93"]]
31	1,283,767,228.04	1,283,767,228.04	1,283,767,228.04	1,283,767,228.04	1,283,767,228.04	1,283,767,228.04	Sin Contratos	Sin Proyectos	N/A	N/A	Validado	

No.	Entidad	Municipio	Tipo de Registro	Ciclo de Recurso	Tipo de Recurso	Descripción Ramo	Clave Ramo	Descripción Programa	Clave Programa	Programa Fondo Convenio - Específico	Dependencia Ejecutora	Rendimiento Financiero	Reintegro	Tipo de Gasto	Partida	Aprobado
32	Ciudad de México	Gobierno de la Entidad	Partida genérica	2022	FEDERALES (APORTACIONES, SUBSIDIOS Y CONVENIOS)	Aportaciones Federales para Entidades Federativas y Municipios	33	FASSA	I002	FASSA	Servicios de Salud Pública de la Ciudad de México			2 - Gasto de Inversión	541 - Vehículos y Equipo Terrestre	165,000.00
33	Ciudad de México	Gobierno de la Entidad	Partida genérica	2022	FEDERALES (APORTACIONES, SUBSIDIOS Y CONVENIOS)	Aportaciones Federales para Entidades Federativas y Municipios	33	FASSA	I002	FASSA	Servicios de Salud Pública de la Ciudad de México			2 - Gasto de Inversión	532 - Instrumental médico y de laboratorio	1,234,797.00
34	Ciudad de México	Gobierno de la Entidad	Partida genérica	2022	FEDERALES (APORTACIONES, SUBSIDIOS Y CONVENIOS)	Aportaciones Federales para Entidades Federativas y Municipios	33	FASSA	I002	FASSA	Servicios de Salud Pública de la Ciudad de México			2 - Gasto de Inversión	531 - Equipo médico y de laboratorio	9,342,455.00
35	Ciudad de México	Gobierno de la Entidad	Partida genérica	2022	FEDERALES (APORTACIONES, SUBSIDIOS Y CONVENIOS)	Aportaciones Federales para Entidades Federativas y Municipios	33	FASSA	I002	FASSA	Servicios de Salud Pública de la Ciudad de México			2 - Gasto de Inversión	529 - Otro mobiliario y equipo educacional y recreativo	100,000.00
36	Ciudad de México	Gobierno de la Entidad	Partida genérica	2022	FEDERALES (APORTACIONES, SUBSIDIOS Y CONVENIOS)	Aportaciones Federales para Entidades Federativas y Municipios	33	FASSA	I002	FASSA	Servicios de Salud Pública de la Ciudad de México			2 - Gasto de Inversión	521 - Equipos y aparatos audiovisuales	476,936.00
37	Ciudad de México	Gobierno de la Entidad	Partida genérica	2022	FEDERALES (APORTACIONES, SUBSIDIOS Y CONVENIOS)	Aportaciones Federales para Entidades Federativas y Municipios	33	FASSA	I002	FASSA	Servicios de Salud Pública de la Ciudad de México			2 - Gasto de Inversión	519 - Otros mobiliarios y equipos de administración	1,008,865.00
38	Ciudad de México	Gobierno de la Entidad	Partida genérica	2022	FEDERALES (APORTACIONES, SUBSIDIOS Y CONVENIOS)	Aportaciones Federales para Entidades Federativas y Municipios	33	FASSA	I002	FASSA	Servicios de Salud Pública de la Ciudad de México			2 - Gasto de Inversión	515 - Equipo de cómputo y de tecnologías de la información	1,103,159.00
39	Ciudad de México	Gobierno de la Entidad	Partida genérica	2022	FEDERALES (APORTACIONES, SUBSIDIOS Y CONVENIOS)	Aportaciones Federales para Entidades Federativas y Municipios	33	FASSA	I002	FASSA	Servicios de Salud Pública de la Ciudad de México			2 - Gasto de Inversión	511 - Muebles de oficina y estantería	2,318,316.00
40	Ciudad de México	Gobierno de la Entidad	Partida genérica	2022	FEDERALES (APORTACIONES, SUBSIDIOS Y CONVENIOS)	Aportaciones Federales para Entidades Federativas y Municipios	33	FASSA	I002	FASSA	Servicios de Salud Pública de la Ciudad de México			1 - Gasto corriente	441 - Ayudas sociales a personas	49,023.00
41	Ciudad de México	Gobierno de la Entidad	Partida genérica	2022	FEDERALES (APORTACIONES, SUBSIDIOS Y CONVENIOS)	Aportaciones Federales para Entidades Federativas y Municipios	33	FASSA	I002	FASSA	Servicios de Salud Pública de la Ciudad de México			1 - Gasto corriente	399 - Otros servicios generales	36,600,000.00
42	Ciudad de México	Gobierno de la Entidad	Partida genérica	2022	FEDERALES (APORTACIONES, SUBSIDIOS Y CONVENIOS)	Aportaciones Federales para Entidades Federativas y Municipios	33	FASSA	I002	FASSA	Servicios de Salud Pública de la Ciudad de México			1 - Gasto corriente	398 - Impuesto sobre nóminas y otros que se deriven de una relación laboral	95,209,283.00
43	Ciudad de México	Gobierno de la Entidad	Partida genérica	2022	FEDERALES (APORTACIONES, SUBSIDIOS Y CONVENIOS)	Aportaciones Federales para Entidades Federativas y Municipios	33	FASSA	I002	FASSA	Servicios de Salud Pública de la Ciudad de México			1 - Gasto corriente	396 - Otros gastos por responsabilidades	-
44	Ciudad de México	Gobierno de la Entidad	Partida genérica	2022	FEDERALES (APORTACIONES, SUBSIDIOS Y CONVENIOS)	Aportaciones Federales para Entidades Federativas y Municipios	33	FASSA	I002	FASSA	Servicios de Salud Pública de la Ciudad de México			1 - Gasto corriente	392 - Impuestos y derechos	1,000,000.00
45	Ciudad de México	Gobierno de la Entidad	Partida genérica	2022	FEDERALES (APORTACIONES, SUBSIDIOS Y CONVENIOS)	Aportaciones Federales para Entidades Federativas y Municipios	33	FASSA	I002	FASSA	Servicios de Salud Pública de la Ciudad de México			1 - Gasto corriente	391 - Servicios funerarios y de cementerios	1,895,000.00

No.	Modificado	Recaudado (Ministrado)	Comprometido	Devengado	Ejercido	Pagado	Contratos	Proyectos	Pagado SHCP	Pagado EF	ESTATUS	Observaciones (Captura)
32	-	-	-	-	-	-	Sin Contratos	Sin Proyectos	N/A	N/A	Validado	
33	997,561.29	997,561.29	997,561.29	997,561.29	997,561.29	997,561.29	Sin Contratos	Sin Proyectos	N/A	N/A	Validado	
34	15,408,833.90	15,408,833.90	15,408,833.90	15,408,833.90	15,408,833.90	15,408,833.90	Sin Contratos	Sin Proyectos	N/A	N/A	Validado	
35	-	-	-	-	-	-	Sin Contratos	Sin Proyectos	N/A	N/A	Validado	
36	338,708.21	338,708.21	338,708.21	338,708.21	338,708.21	338,708.21	Sin Contratos	Sin Proyectos	N/A	N/A	Validado	
37	92,526.42	92,526.42	92,526.42	92,526.42	92,526.42	92,526.42	Sin Contratos	Sin Proyectos	N/A	N/A	Validado	
38	930,668.00	930,668.00	930,668.00	930,668.00	930,668.00	930,668.00	Sin Contratos	Sin Proyectos	N/A	N/A	Validado	
39	6,713,234.54	6,713,234.54	6,713,234.54	6,713,234.54	6,713,234.54	6,713,234.54	Sin Contratos	Sin Proyectos	N/A	N/A	Validado	
40	-	-	-	-	-	-	Sin Contratos	Sin Proyectos	N/A	N/A	Validado	
41	125,316,198.19	125,316,198.19	125,316,198.19	125,316,198.19	125,316,198.19	125,316,198.19	Sin Contratos	Sin Proyectos	N/A	N/A	Validado	
42	118,601,301.01	118,601,301.01	118,601,301.01	118,601,301.01	118,601,301.01	118,601,301.01	Sin Contratos	Sin Proyectos	N/A	N/A	Validado	
43	228,005.23	228,005.23	228,005.23	228,005.23	228,005.23	228,005.23	Sin Contratos	Sin Proyectos	N/A	N/A	Validado	
44	1,401,827.88	1,401,827.88	1,401,827.88	1,401,827.88	1,401,827.88	1,401,827.88	Sin Contratos	Sin Proyectos	N/A	N/A	Validado	
45	709,027.36	709,027.36	709,027.36	709,027.36	709,027.36	709,027.36	Sin Contratos	Sin Proyectos	N/A	N/A	Validado	

No.	Entidad	Municipio	Tipo de Registro	Ciclo de Recurso	Tipo de Recurso	Descripción Ramo	Clave Ramo	Descripción Programa	Clave Programa	Programa Fondo Convenio - Específico	Dependencia Ejecutora	Rendimiento Financiero	Reintegro	Tipo de Gasto	Partida	Aprobado
46	Ciudad de México	Gobierno de la Entidad	Partida genérica	2022	FEDERALES (APORTACIONES, SUBSIDIOS Y CONVENIOS)	Aportaciones Federales para Entidades Federativas y Municipios	33	FASSA	1002	FASSA	Servicios de Salud Pública de la Ciudad de México			1 - Gasto corriente	383 - Congresos y convenciones	3,431,027.00
47	Ciudad de México	Gobierno de la Entidad	Partida genérica	2022	FEDERALES (APORTACIONES, SUBSIDIOS Y CONVENIOS)	Aportaciones Federales para Entidades Federativas y Municipios	33	FASSA	1002	FASSA	Servicios de Salud Pública de la Ciudad de México			1 - Gasto corriente	379 - Otros servicios de traslado y hospedaje	-
48	Ciudad de México	Gobierno de la Entidad	Partida genérica	2022	FEDERALES (APORTACIONES, SUBSIDIOS Y CONVENIOS)	Aportaciones Federales para Entidades Federativas y Municipios	33	FASSA	1002	FASSA	Servicios de Salud Pública de la Ciudad de México			1 - Gasto corriente	375 - Viáticos en el país	200,000.00
49	Ciudad de México	Gobierno de la Entidad	Partida genérica	2022	FEDERALES (APORTACIONES, SUBSIDIOS Y CONVENIOS)	Aportaciones Federales para Entidades Federativas y Municipios	33	FASSA	1002	FASSA	Servicios de Salud Pública de la Ciudad de México			1 - Gasto corriente	372 - Pasajes terrestres	2,786,364.00
50	Ciudad de México	Gobierno de la Entidad	Partida genérica	2022	FEDERALES (APORTACIONES, SUBSIDIOS Y CONVENIOS)	Aportaciones Federales para Entidades Federativas y Municipios	33	FASSA	1002	FASSA	Servicios de Salud Pública de la Ciudad de México			1 - Gasto corriente	371 - Pasajes aéreos	200,000.00
51	Ciudad de México	Gobierno de la Entidad	Partida genérica	2022	FEDERALES (APORTACIONES, SUBSIDIOS Y CONVENIOS)	Aportaciones Federales para Entidades Federativas y Municipios	33	FASSA	1002	FASSA	Servicios de Salud Pública de la Ciudad de México			1 - Gasto corriente	361 - Difusión por radio, televisión y otros medios de mensajes sobre programas y actividades gubernamentales	9,223,539.00
52	Ciudad de México	Gobierno de la Entidad	Partida genérica	2022	FEDERALES (APORTACIONES, SUBSIDIOS Y CONVENIOS)	Aportaciones Federales para Entidades Federativas y Municipios	33	FASSA	1002	FASSA	Servicios de Salud Pública de la Ciudad de México			1 - Gasto corriente	359 - Servicios de jardinería y fumigación	785,000.00
53	Ciudad de México	Gobierno de la Entidad	Partida genérica	2022	FEDERALES (APORTACIONES, SUBSIDIOS Y CONVENIOS)	Aportaciones Federales para Entidades Federativas y Municipios	33	FASSA	1002	FASSA	Servicios de Salud Pública de la Ciudad de México			1 - Gasto corriente	358 - Servicios de limpieza y manejo de desechos	58,555,302.00
54	Ciudad de México	Gobierno de la Entidad	Partida genérica	2022	FEDERALES (APORTACIONES, SUBSIDIOS Y CONVENIOS)	Aportaciones Federales para Entidades Federativas y Municipios	33	FASSA	1002	FASSA	Servicios de Salud Pública de la Ciudad de México			1 - Gasto corriente	357 - Instalación, reparación y mantenimiento de maquinaria, otros equipos y herramienta	3,985,604.00
55	Ciudad de México	Gobierno de la Entidad	Partida genérica	2022	FEDERALES (APORTACIONES, SUBSIDIOS Y CONVENIOS)	Aportaciones Federales para Entidades Federativas y Municipios	33	FASSA	1002	FASSA	Servicios de Salud Pública de la Ciudad de México			1 - Gasto corriente	355 - Reparación y mantenimiento de equipo de transporte	3,575,000.00
56	Ciudad de México	Gobierno de la Entidad	Partida genérica	2022	FEDERALES (APORTACIONES, SUBSIDIOS Y CONVENIOS)	Aportaciones Federales para Entidades Federativas y Municipios	33	FASSA	1002	FASSA	Servicios de Salud Pública de la Ciudad de México			1 - Gasto corriente	354 - Instalación, reparación y mantenimiento de equipo e instrumental médico y de laboratorio	10,939,608.00
57	Ciudad de México	Gobierno de la Entidad	Partida genérica	2022	FEDERALES (APORTACIONES, SUBSIDIOS Y CONVENIOS)	Aportaciones Federales para Entidades Federativas y Municipios	33	FASSA	1002	FASSA	Servicios de Salud Pública de la Ciudad de México			1 - Gasto corriente	353 - Instalación, reparación y mantenimiento de equipo de cómputo y tecnología de la información	2,127,813.00
58	Ciudad de México	Gobierno de la Entidad	Partida genérica	2022	FEDERALES (APORTACIONES, SUBSIDIOS Y CONVENIOS)	Aportaciones Federales para Entidades Federativas y Municipios	33	FASSA	1002	FASSA	Servicios de Salud Pública de la Ciudad de México			1 - Gasto corriente	352 - Instalación, reparación y mantenimiento de mobiliario y equipo de administración, educacional y recreativo	1,183,329.00

No.	Modificado	Recaudado (Ministrado)	Comprometido	Devengado	Ejercido	Pagado	Contratos	Proyectos	Pagado SHCP	Pagado EF	ESTATUS	Observaciones (Captura)
46	5,881,126.43	5,881,126.43	5,881,126.43	5,881,126.43	5,881,126.43	5,881,126.43	Sin Contratos	Sin Proyectos	N/A	N/A	Validado	
47	358,354.68	358,354.68	358,354.68	358,354.68	358,354.68	358,354.68	Sin Contratos	Sin Proyectos	N/A	N/A	Validado	
48	139,504.62	139,504.62	139,504.62	139,504.62	139,504.62	139,504.62	Sin Contratos	Sin Proyectos	N/A	N/A	Validado	
49	1,796,325.54	1,796,325.54	1,796,325.54	1,796,325.54	1,796,325.54	1,796,325.54	Sin Contratos	Sin Proyectos	N/A	N/A	Validado	
50	107,485.00	107,485.00	107,485.00	107,485.00	107,485.00	107,485.00	Sin Contratos	Sin Proyectos	N/A	N/A	Validado	
51	398,410.88	398,410.88	398,410.88	398,410.88	398,410.88	398,410.88	Sin Contratos	Sin Proyectos	N/A	N/A	Validado	
52	-	-	-	-	-	-	Sin Contratos	Sin Proyectos	N/A	N/A	Validado	
53	62,932,521.54	62,932,521.54	62,932,521.54	62,932,521.54	62,932,521.54	62,932,521.54	Sin Contratos	Sin Proyectos	N/A	N/A	Validado	
54	3,230,137.06	3,230,137.06	3,230,137.06	3,230,137.06	3,230,137.06	3,230,137.06	Sin Contratos	Sin Proyectos	N/A	N/A	Validado	
55	6,852,855.03	6,852,855.03	6,852,855.03	6,852,855.03	6,852,855.03	6,852,855.03	Sin Contratos	Sin Proyectos	N/A	N/A	Validado	
56	6,597,680.20	6,597,680.20	6,597,680.20	6,597,680.20	6,597,680.20	6,597,680.20	Sin Contratos	Sin Proyectos	N/A	N/A	Validado	
57	-	-	-	-	-	-	Sin Contratos	Sin Proyectos	N/A	N/A	Validado	
58	708,987.02	708,987.02	708,987.02	708,987.02	708,987.02	708,987.02	Sin Contratos	Sin Proyectos	N/A	N/A	Validado	

No.	Entidad	Municipio	Tipo de Registro	Ciclo de Recurso	Tipo de Recurso	Descripción Ramo	Clave Ramo	Descripción Programa	Clave Programa	Programa Fondo Convenio - Específico	Dependencia Ejecutora	Rendimiento Financiero	Reintegro	Tipo de Gasto	Partida	Aprobado
59	Ciudad de México	Gobierno de la Entidad	Partida genérica	2022	FEDERALES (APORTACIONES, SUBSIDIOS Y CONVENIOS)	Aportaciones Federales para Entidades Federativas y Municipios	33	FASSA	I002	FASSA	Servicios de Salud Pública de la Ciudad de México			1 - Gasto corriente	351 - Conservación y mantenimiento menor de inmuebles	9,789,523.00
60	Ciudad de México	Gobierno de la Entidad	Partida genérica	2022	FEDERALES (APORTACIONES, SUBSIDIOS Y CONVENIOS)	Aportaciones Federales para Entidades Federativas y Municipios	33	FASSA	I002	FASSA	Servicios de Salud Pública de la Ciudad de México			1 - Gasto corriente	347 - Fletes y maniobras	1,066,041.00
61	Ciudad de México	Gobierno de la Entidad	Partida genérica	2022	FEDERALES (APORTACIONES, SUBSIDIOS Y CONVENIOS)	Aportaciones Federales para Entidades Federativas y Municipios	33	FASSA	I002	FASSA	Servicios de Salud Pública de la Ciudad de México			1 - Gasto corriente	345 - Seguro de bienes patrimoniales	4,170,000.00
62	Ciudad de México	Gobierno de la Entidad	Partida genérica	2022	FEDERALES (APORTACIONES, SUBSIDIOS Y CONVENIOS)	Aportaciones Federales para Entidades Federativas y Municipios	33	FASSA	I002	FASSA	Servicios de Salud Pública de la Ciudad de México			1 - Gasto corriente	344 - Seguros de responsabilidad patrimonial y fianzas	379,973.00
63	Ciudad de México	Gobierno de la Entidad	Partida genérica	2022	FEDERALES (APORTACIONES, SUBSIDIOS Y CONVENIOS)	Aportaciones Federales para Entidades Federativas y Municipios	33	FASSA	I002	FASSA	Servicios de Salud Pública de la Ciudad de México			1 - Gasto corriente	339 - Servicios profesionales, científicos y técnicos integrales	3,031,026.00
64	Ciudad de México	Gobierno de la Entidad	Partida genérica	2022	FEDERALES (APORTACIONES, SUBSIDIOS Y CONVENIOS)	Aportaciones Federales para Entidades Federativas y Municipios	33	FASSA	I002	FASSA	Servicios de Salud Pública de la Ciudad de México			1 - Gasto corriente	338 - Servicios de vigilancia	30,000,000.00
65	Ciudad de México	Gobierno de la Entidad	Partida genérica	2022	FEDERALES (APORTACIONES, SUBSIDIOS Y CONVENIOS)	Aportaciones Federales para Entidades Federativas y Municipios	33	FASSA	I002	FASSA	Servicios de Salud Pública de la Ciudad de México			1 - Gasto corriente	336 - Servicios de apoyo administrativo, traducción, fotocopiado e impresión	18,860,164.00
66	Ciudad de México	Gobierno de la Entidad	Partida genérica	2022	FEDERALES (APORTACIONES, SUBSIDIOS Y CONVENIOS)	Aportaciones Federales para Entidades Federativas y Municipios	33	FASSA	I002	FASSA	Servicios de Salud Pública de la Ciudad de México			1 - Gasto corriente	334 - Servicios de capacitación	5,937,948.00
67	Ciudad de México	Gobierno de la Entidad	Partida genérica	2022	FEDERALES (APORTACIONES, SUBSIDIOS Y CONVENIOS)	Aportaciones Federales para Entidades Federativas y Municipios	33	FASSA	I002	FASSA	Servicios de Salud Pública de la Ciudad de México			1 - Gasto corriente	333 - Servicios de consultoría administrativa, procesos, técnica y en tecnologías de la información	4,778,982.00
68	Ciudad de México	Gobierno de la Entidad	Partida genérica	2022	FEDERALES (APORTACIONES, SUBSIDIOS Y CONVENIOS)	Aportaciones Federales para Entidades Federativas y Municipios	33	FASSA	I002	FASSA	Servicios de Salud Pública de la Ciudad de México			1 - Gasto corriente	331 - Servicios legales, de contabilidad, auditoría y relacionados	-
69	Ciudad de México	Gobierno de la Entidad	Partida genérica	2022	FEDERALES (APORTACIONES, SUBSIDIOS Y CONVENIOS)	Aportaciones Federales para Entidades Federativas y Municipios	33	FASSA	I002	FASSA	Servicios de Salud Pública de la Ciudad de México			1 - Gasto corriente	329 - Otros arrendamientos	512,018.00
70	Ciudad de México	Gobierno de la Entidad	Partida genérica	2022	FEDERALES (APORTACIONES, SUBSIDIOS Y CONVENIOS)	Aportaciones Federales para Entidades Federativas y Municipios	33	FASSA	I002	FASSA	Servicios de Salud Pública de la Ciudad de México			1 - Gasto corriente	325 - Arrendamiento de equipo de transporte	6,526.00
71	Ciudad de México	Gobierno de la Entidad	Partida genérica	2022	FEDERALES (APORTACIONES, SUBSIDIOS Y CONVENIOS)	Aportaciones Federales para Entidades Federativas y Municipios	33	FASSA	I002	FASSA	Servicios de Salud Pública de la Ciudad de México			1 - Gasto corriente	323 - Arrendamiento de mobiliario y equipo de administración, educacional y recreativo	1,325,000.00
72	Ciudad de México	Gobierno de la Entidad	Partida genérica	2022	FEDERALES (APORTACIONES, SUBSIDIOS Y CONVENIOS)	Aportaciones Federales para Entidades Federativas y Municipios	33	FASSA	I002	FASSA	Servicios de Salud Pública de la Ciudad de México			1 - Gasto corriente	322 - Arrendamiento de edificios	11,858,544.00

No.	Modificado	Recaudado (Ministrado)	Comprometido	Devengado	Ejercido	Pagado	Contratos	Proyectos	Pagado SHCP	Pagado EF	ESTATUS	Observaciones (Captura)
59	18,378,502.70	18,378,502.70	18,378,502.70	18,378,502.70	18,378,502.70	18,378,502.70	Sin Contratos	Sin Proyectos	N/A	N/A	Validado	
60	272,919.00	272,919.00	272,919.00	272,919.00	272,919.00	272,919.00	Sin Contratos	Sin Proyectos	N/A	N/A	Validado	
61	3,914,114.25	3,914,114.25	3,914,114.25	3,914,114.25	3,914,114.25	3,914,114.25	Sin Contratos	Sin Proyectos	N/A	N/A	Validado	
62	322,687.06	322,687.06	322,687.06	322,687.06	322,687.06	322,687.06	Sin Contratos	Sin Proyectos	N/A	N/A	Validado	
63	5,082,797.32	5,082,797.32	5,082,797.32	5,082,797.32	5,082,797.32	5,082,797.32	Sin Contratos	Sin Proyectos	N/A	N/A	Validado	
64	76,167,055.80	76,167,055.80	76,167,055.80	76,167,055.80	76,167,055.80	76,167,055.80	Sin Contratos	Sin Proyectos	N/A	N/A	Validado	
65	11,627,734.87	11,627,734.87	11,627,734.87	11,627,734.87	11,627,734.87	11,627,734.87	Sin Contratos	Sin Proyectos	N/A	N/A	Validado	
66	545,169.49	545,169.49	545,169.49	545,169.49	545,169.49	545,169.49	Sin Contratos	Sin Proyectos	N/A	N/A	Validado	
67	20,670,239.04	20,670,239.04	20,670,239.04	20,670,239.04	20,670,239.04	20,670,239.04	Sin Contratos	Sin Proyectos	N/A	N/A	Validado	
68	-	-	-	-	-	-	Sin Contratos	Sin Proyectos	N/A	N/A	Validado	
69	-	-	-	-	-	-	Sin Contratos	Sin Proyectos	N/A	N/A	Validado	
70	-	-	-	-	-	-	Sin Contratos	Sin Proyectos	N/A	N/A	Validado	
71	-	-	-	-	-	-	Sin Contratos	Sin Proyectos	N/A	N/A	Validado	
72	21,851,831.52	21,851,831.52	21,851,831.52	21,851,831.52	21,851,831.52	21,851,831.52	Sin Contratos	Sin Proyectos	N/A	N/A	Validado	

No.	Entidad	Municipio	Tipo de Registro	Ciclo de Recurso	Tipo de Recurso	Descripción Ramo	Clave Ramo	Descripción Programa	Clave Programa	Programa Fondo Convenio - Específico	Dependencia Ejecutora	Rendimiento Financiero	Reintegro	Tipo de Gasto	Partida	Aprobado
73	Ciudad de México	Gobierno de la Entidad	Partida genérica	2022	FEDERALES (APORTACIONES, SUBSIDIOS Y CONVENIOS)	Aportaciones Federales para Entidades Federativas y Municipios	33	FASSA	I002	FASSA	Servicios de Salud Pública de la Ciudad de México			1 - Gasto corriente	319 - Servicios integrales y otros servicios	163,142.00
74	Ciudad de México	Gobierno de la Entidad	Partida genérica	2022	FEDERALES (APORTACIONES, SUBSIDIOS Y CONVENIOS)	Aportaciones Federales para Entidades Federativas y Municipios	33	FASSA	I002	FASSA	Servicios de Salud Pública de la Ciudad de México			1 - Gasto corriente	318 - Servicios postales y telegráficos	-
75	Ciudad de México	Gobierno de la Entidad	Partida genérica	2022	FEDERALES (APORTACIONES, SUBSIDIOS Y CONVENIOS)	Aportaciones Federales para Entidades Federativas y Municipios	33	FASSA	I002	FASSA	Servicios de Salud Pública de la Ciudad de México			1 - Gasto corriente	317 - Servicios de acceso de Internet, redes y procesamiento de información	25,000,000.00
76	Ciudad de México	Gobierno de la Entidad	Partida genérica	2022	FEDERALES (APORTACIONES, SUBSIDIOS Y CONVENIOS)	Aportaciones Federales para Entidades Federativas y Municipios	33	FASSA	I002	FASSA	Servicios de Salud Pública de la Ciudad de México			1 - Gasto corriente	314 - Telefonía tradicional	1,078,052.00
77	Ciudad de México	Gobierno de la Entidad	Partida genérica	2022	FEDERALES (APORTACIONES, SUBSIDIOS Y CONVENIOS)	Aportaciones Federales para Entidades Federativas y Municipios	33	FASSA	I002	FASSA	Servicios de Salud Pública de la Ciudad de México			1 - Gasto corriente	313 - Agua	3,235,000.00
78	Ciudad de México	Gobierno de la Entidad	Partida genérica	2022	FEDERALES (APORTACIONES, SUBSIDIOS Y CONVENIOS)	Aportaciones Federales para Entidades Federativas y Municipios	33	FASSA	I002	FASSA	Servicios de Salud Pública de la Ciudad de México			1 - Gasto corriente	312 - Gas	528,050.00
79	Ciudad de México	Gobierno de la Entidad	Partida genérica	2022	FEDERALES (APORTACIONES, SUBSIDIOS Y CONVENIOS)	Aportaciones Federales para Entidades Federativas y Municipios	33	FASSA	I002	FASSA	Servicios de Salud Pública de la Ciudad de México			1 - Gasto corriente	311 - Energía eléctrica	15,780,492.00
80	Ciudad de México	Gobierno de la Entidad	Partida genérica	2022	FEDERALES (APORTACIONES, SUBSIDIOS Y CONVENIOS)	Aportaciones Federales para Entidades Federativas y Municipios	33	FASSA	I002	FASSA	Servicios de Salud Pública de la Ciudad de México			1 - Gasto corriente	299 - Refacciones y accesorios menores otros bienes muebles	75,600.00
81	Ciudad de México	Gobierno de la Entidad	Partida genérica	2022	FEDERALES (APORTACIONES, SUBSIDIOS Y CONVENIOS)	Aportaciones Federales para Entidades Federativas y Municipios	33	FASSA	I002	FASSA	Servicios de Salud Pública de la Ciudad de México			1 - Gasto corriente	298 - Refacciones y accesorios menores de maquinaria y otros equipos	37,889.00
82	Ciudad de México	Gobierno de la Entidad	Partida genérica	2022	FEDERALES (APORTACIONES, SUBSIDIOS Y CONVENIOS)	Aportaciones Federales para Entidades Federativas y Municipios	33	FASSA	I002	FASSA	Servicios de Salud Pública de la Ciudad de México			1 - Gasto corriente	296 - Refacciones y accesorios menores de equipo de transporte	750,716.00
83	Ciudad de México	Gobierno de la Entidad	Partida genérica	2022	FEDERALES (APORTACIONES, SUBSIDIOS Y CONVENIOS)	Aportaciones Federales para Entidades Federativas y Municipios	33	FASSA	I002	FASSA	Servicios de Salud Pública de la Ciudad de México			1 - Gasto corriente	295 - Refacciones y accesorios menores de equipo e instrumental médico y de laboratorio	714,246.00
84	Ciudad de México	Gobierno de la Entidad	Partida genérica	2022	FEDERALES (APORTACIONES, SUBSIDIOS Y CONVENIOS)	Aportaciones Federales para Entidades Federativas y Municipios	33	FASSA	I002	FASSA	Servicios de Salud Pública de la Ciudad de México			1 - Gasto corriente	294 - Refacciones y accesorios menores de equipo de cómputo y tecnologías de la información	803,521.00
85	Ciudad de México	Gobierno de la Entidad	Partida genérica	2022	FEDERALES (APORTACIONES, SUBSIDIOS Y CONVENIOS)	Aportaciones Federales para Entidades Federativas y Municipios	33	FASSA	I002	FASSA	Servicios de Salud Pública de la Ciudad de México			1 - Gasto corriente	293 - Refacciones y accesorios menores de mobiliario y equipo de administración, educacional y recreativo	279,237.00

No.	Modificado	Recaudado (Ministrado)	Comprometido	Devengado	Ejercido	Pagado	Contratos	Proyectos	Pagado SHCP	Pagado EF	ESTATUS	Observaciones (Captura)
73	-	-	-	-	-	-	Sin Contratos	Sin Proyectos	N/A	N/A	Validado	
74	1,984.83	1,984.83	1,984.83	1,984.83	1,984.83	1,984.83	Sin Contratos	Sin Proyectos	N/A	N/A	Validado	
75	177,599,990.40	177,599,990.40	177,599,990.40	177,599,990.40	177,599,990.40	177,599,990.40	Sin Contratos	Sin Proyectos	N/A	N/A	Validado	
76	-	-	-	-	-	-	Sin Contratos	Sin Proyectos	N/A	N/A	Validado	
77	17,020,629.00	17,020,629.00	17,020,629.00	17,020,629.00	17,020,629.00	17,020,629.00	Sin Contratos	Sin Proyectos	N/A	N/A	Validado	
78	262,628.18	262,628.18	262,628.18	262,628.18	262,628.18	262,628.18	Sin Contratos	Sin Proyectos	N/A	N/A	Validado	
79	32,681,355.93	32,681,355.93	32,681,355.93	32,681,355.93	32,681,355.93	32,681,355.93	Sin Contratos	Sin Proyectos	N/A	N/A	Validado	
80	152,366.18	152,366.18	152,366.18	152,366.18	152,366.18	152,366.18	Sin Contratos	Sin Proyectos	N/A	N/A	Validado	
81	1,075.60	1,075.60	1,075.60	1,075.60	1,075.60	1,075.60	Sin Contratos	Sin Proyectos	N/A	N/A	Validado	
82	1,164,566.45	1,164,566.45	1,164,566.45	1,164,566.45	1,164,566.45	1,164,566.45	Sin Contratos	Sin Proyectos	N/A	N/A	Validado	
83	11,800.22	11,800.22	11,800.22	11,800.22	11,800.22	11,800.22	Sin Contratos	Sin Proyectos	N/A	N/A	Validado	
84	103,971.25	103,971.25	103,971.25	103,971.25	103,971.25	103,971.25	Sin Contratos	Sin Proyectos	N/A	N/A	Validado	
85	9,134.86	9,134.86	9,134.86	9,134.86	9,134.86	9,134.86	Sin Contratos	Sin Proyectos	N/A	N/A	Validado	

No.	Entidad	Municipio	Tipo de Registro	Ciclo de Recurso	Tipo de Recurso	Descripción Ramo	Clave Ramo	Descripción Programa	Clave Programa	Programa Fondo Convenio - Específico	Dependencia Ejecutora	Rendimiento Financiero	Reintegro	Tipo de Gasto	Partida	Aprobado
86	Ciudad de México	Gobierno de la Entidad	Partida genérica	2022	FEDERALES (APORTACIONES, SUBSIDIOS Y CONVENIOS)	Aportaciones Federales para Entidades Federativas y Municipios	33	FASSA	I002	FASSA	Servicios de Salud Pública de la Ciudad de México			1 - Gasto corriente	292 - Refacciones y accesorios menores de edificios	540,220.00
87	Ciudad de México	Gobierno de la Entidad	Partida genérica	2022	FEDERALES (APORTACIONES, SUBSIDIOS Y CONVENIOS)	Aportaciones Federales para Entidades Federativas y Municipios	33	FASSA	I002	FASSA	Servicios de Salud Pública de la Ciudad de México			1 - Gasto corriente	291 - Herramientas menores	499,617.00
88	Ciudad de México	Gobierno de la Entidad	Partida genérica	2022	FEDERALES (APORTACIONES, SUBSIDIOS Y CONVENIOS)	Aportaciones Federales para Entidades Federativas y Municipios	33	FASSA	I002	FASSA	Servicios de Salud Pública de la Ciudad de México			1 - Gasto corriente	275 - Blancos y otros productos textiles, excepto prendas de vestir	-
89	Ciudad de México	Gobierno de la Entidad	Partida genérica	2022	FEDERALES (APORTACIONES, SUBSIDIOS Y CONVENIOS)	Aportaciones Federales para Entidades Federativas y Municipios	33	FASSA	I002	FASSA	Servicios de Salud Pública de la Ciudad de México			1 - Gasto corriente	274 - Productos textiles	-
90	Ciudad de México	Gobierno de la Entidad	Partida genérica	2022	FEDERALES (APORTACIONES, SUBSIDIOS Y CONVENIOS)	Aportaciones Federales para Entidades Federativas y Municipios	33	FASSA	I002	FASSA	Servicios de Salud Pública de la Ciudad de México			1 - Gasto corriente	273 - Artículos deportivos	724,011.00
91	Ciudad de México	Gobierno de la Entidad	Partida genérica	2022	FEDERALES (APORTACIONES, SUBSIDIOS Y CONVENIOS)	Aportaciones Federales para Entidades Federativas y Municipios	33	FASSA	I002	FASSA	Servicios de Salud Pública de la Ciudad de México			1 - Gasto corriente	272 - Prendas de seguridad y protección personal	2,734,883.00
92	Ciudad de México	Gobierno de la Entidad	Partida genérica	2022	FEDERALES (APORTACIONES, SUBSIDIOS Y CONVENIOS)	Aportaciones Federales para Entidades Federativas y Municipios	33	FASSA	I002	FASSA	Servicios de Salud Pública de la Ciudad de México			1 - Gasto corriente	271 - Vestuario y uniformes	31,654,138.00
93	Ciudad de México	Gobierno de la Entidad	Partida genérica	2022	FEDERALES (APORTACIONES, SUBSIDIOS Y CONVENIOS)	Aportaciones Federales para Entidades Federativas y Municipios	33	FASSA	I002	FASSA	Servicios de Salud Pública de la Ciudad de México			1 - Gasto corriente	261 - Combustibles, lubricantes y aditivos	9,565,286.00
94	Ciudad de México	Gobierno de la Entidad	Partida genérica	2022	FEDERALES (APORTACIONES, SUBSIDIOS Y CONVENIOS)	Aportaciones Federales para Entidades Federativas y Municipios	33	FASSA	I002	FASSA	Servicios de Salud Pública de la Ciudad de México			1 - Gasto corriente	259 - Otros productos químicos	857,629.00
95	Ciudad de México	Gobierno de la Entidad	Partida genérica	2022	FEDERALES (APORTACIONES, SUBSIDIOS Y CONVENIOS)	Aportaciones Federales para Entidades Federativas y Municipios	33	FASSA	I002	FASSA	Servicios de Salud Pública de la Ciudad de México			1 - Gasto corriente	256 - Fibras sintéticas, hules, plásticos y derivados	490,409.00
96	Ciudad de México	Gobierno de la Entidad	Partida genérica	2022	FEDERALES (APORTACIONES, SUBSIDIOS Y CONVENIOS)	Aportaciones Federales para Entidades Federativas y Municipios	33	FASSA	I002	FASSA	Servicios de Salud Pública de la Ciudad de México			1 - Gasto corriente	255 - Materiales, accesorios y suministros de laboratorio	26,998,408.00
97	Ciudad de México	Gobierno de la Entidad	Partida genérica	2022	FEDERALES (APORTACIONES, SUBSIDIOS Y CONVENIOS)	Aportaciones Federales para Entidades Federativas y Municipios	33	FASSA	I002	FASSA	Servicios de Salud Pública de la Ciudad de México			1 - Gasto corriente	254 - Materiales, accesorios y suministros médicos	36,626,360.00
98	Ciudad de México	Gobierno de la Entidad	Partida genérica	2022	FEDERALES (APORTACIONES, SUBSIDIOS Y CONVENIOS)	Aportaciones Federales para Entidades Federativas y Municipios	33	FASSA	I002	FASSA	Servicios de Salud Pública de la Ciudad de México			1 - Gasto corriente	253 - Medicinas y productos farmacéuticos	51,671,299.00
99	Ciudad de México	Gobierno de la Entidad	Partida genérica	2022	FEDERALES (APORTACIONES, SUBSIDIOS Y CONVENIOS)	Aportaciones Federales para Entidades Federativas y Municipios	33	FASSA	I002	FASSA	Servicios de Salud Pública de la Ciudad de México			1 - Gasto corriente	252 - Fertilizantes, pesticidas y otros agroquímicos	132,894.00

No.	Modificado	Recaudado (Ministrado)	Comprometido	Devengado	Ejercido	Pagado	Contratos	Proyectos	Pagado SHCP	Pagado EF	ESTATUS	Observaciones (Captura)
86	398,905.79	398,905.79	398,905.79	398,905.79	398,905.79	398,905.79	Sin Contratos	Sin Proyectos	N/A	N/A	Validado	
87	355,887.08	355,887.08	355,887.08	355,887.08	355,887.08	355,887.08	Sin Contratos	Sin Proyectos	N/A	N/A	Validado	
88	120,930.00	120,930.00	120,930.00	120,930.00	120,930.00	120,930.00	Sin Contratos	Sin Proyectos	N/A	N/A	Validado	
89	10,114.64	10,114.64	10,114.64	10,114.64	10,114.64	10,114.64	Sin Contratos	Sin Proyectos	N/A	N/A	Validado	
90	182,700.00	182,700.00	182,700.00	182,700.00	182,700.00	182,700.00	Sin Contratos	Sin Proyectos	N/A	N/A	Validado	
91	441,321.74	441,321.74	441,321.74	441,321.74	441,321.74	441,321.74	Sin Contratos	Sin Proyectos	N/A	N/A	Validado	
92	43,636,043.79	43,636,043.79	43,636,043.79	43,636,043.79	43,636,043.79	43,636,043.79	Sin Contratos	Sin Proyectos	N/A	N/A	Validado	
93	19,869,700.01	19,869,700.01	19,869,700.01	19,869,700.01	19,869,700.01	19,869,700.01	Sin Contratos	Sin Proyectos	N/A	N/A	Validado	
94	-	-	-	-	-	-	Sin Contratos	Sin Proyectos	N/A	N/A	Validado	
95	117,992.62	117,992.62	117,992.62	117,992.62	117,992.62	117,992.62	Sin Contratos	Sin Proyectos	N/A	N/A	Validado	
96	9,296,083.19	9,296,083.19	9,296,083.19	9,296,083.19	9,296,083.19	9,296,083.19	Sin Contratos	Sin Proyectos	N/A	N/A	Validado	
97	12,537,350.50	12,537,350.50	12,537,350.50	12,537,350.50	12,537,350.50	12,537,350.50	Sin Contratos	Sin Proyectos	N/A	N/A	Validado	
98	22,316,587.39	22,316,587.39	22,316,587.39	22,316,587.39	22,316,587.39	22,316,587.39	Sin Contratos	Sin Proyectos	N/A	N/A	Validado	
99	174,178.83	174,178.83	174,178.83	174,178.83	174,178.83	174,178.83	Sin Contratos	Sin Proyectos	N/A	N/A	Validado	

No.	Entidad	Municipio	Tipo de Registro	Ciclo de Recurso	Tipo de Recurso	Descripción Ramo	Clave Ramo	Descripción Programa	Clave Programa	Programa Fondo Convenio - Específico	Dependencia Ejecutora	Rendimiento Financiero	Reintegro	Tipo de Gasto	Partida	Aprobado
100	Ciudad de México	Gobierno de la Entidad	Partida genérica	2022	FEDERALES (APORTACIONES, SUBSIDIOS Y CONVENIOS)	Aportaciones Federales para Entidades Federativas y Municipios	33	FASSA	I002	FASSA	Servicios de Salud Pública de la Ciudad de México			1 - Gasto corriente	251 - Productos químicos básicos	68,541,915.00
101	Ciudad de México	Gobierno de la Entidad	Partida genérica	2022	FEDERALES (APORTACIONES, SUBSIDIOS Y CONVENIOS)	Aportaciones Federales para Entidades Federativas y Municipios	33	FASSA	I002	FASSA	Servicios de Salud Pública de la Ciudad de México			1 - Gasto corriente	249 - Otros materiales y artículos de construcción y reparación	554,569.00
102	Ciudad de México	Gobierno de la Entidad	Partida genérica	2022	FEDERALES (APORTACIONES, SUBSIDIOS Y CONVENIOS)	Aportaciones Federales para Entidades Federativas y Municipios	33	FASSA	I002	FASSA	Servicios de Salud Pública de la Ciudad de México			1 - Gasto corriente	248 - Materiales complementarios	782,840.00
103	Ciudad de México	Gobierno de la Entidad	Partida genérica	2022	FEDERALES (APORTACIONES, SUBSIDIOS Y CONVENIOS)	Aportaciones Federales para Entidades Federativas y Municipios	33	FASSA	I002	FASSA	Servicios de Salud Pública de la Ciudad de México			1 - Gasto corriente	247 - Artículos metálicos para la construcción	784,788.00
104	Ciudad de México	Gobierno de la Entidad	Partida genérica	2022	FEDERALES (APORTACIONES, SUBSIDIOS Y CONVENIOS)	Aportaciones Federales para Entidades Federativas y Municipios	33	FASSA	I002	FASSA	Servicios de Salud Pública de la Ciudad de México			1 - Gasto corriente	246 - Material eléctrico y electrónico	1,344,399.00
105	Ciudad de México	Gobierno de la Entidad	Partida genérica	2022	FEDERALES (APORTACIONES, SUBSIDIOS Y CONVENIOS)	Aportaciones Federales para Entidades Federativas y Municipios	33	FASSA	I002	FASSA	Servicios de Salud Pública de la Ciudad de México			1 - Gasto corriente	245 - Vidrio y productos de vidrio	31,631.00
106	Ciudad de México	Gobierno de la Entidad	Partida genérica	2022	FEDERALES (APORTACIONES, SUBSIDIOS Y CONVENIOS)	Aportaciones Federales para Entidades Federativas y Municipios	33	FASSA	I002	FASSA	Servicios de Salud Pública de la Ciudad de México			1 - Gasto corriente	244 - Madera y productos de madera	219,115.00
107	Ciudad de México	Gobierno de la Entidad	Partida genérica	2022	FEDERALES (APORTACIONES, SUBSIDIOS Y CONVENIOS)	Aportaciones Federales para Entidades Federativas y Municipios	33	FASSA	I002	FASSA	Servicios de Salud Pública de la Ciudad de México			1 - Gasto corriente	243 - Cal, yeso y productos de yeso	50,089.00
108	Ciudad de México	Gobierno de la Entidad	Partida genérica	2022	FEDERALES (APORTACIONES, SUBSIDIOS Y CONVENIOS)	Aportaciones Federales para Entidades Federativas y Municipios	33	FASSA	I002	FASSA	Servicios de Salud Pública de la Ciudad de México			1 - Gasto corriente	242 - Cemento y productos de concreto	254,622.00
109	Ciudad de México	Gobierno de la Entidad	Partida genérica	2022	FEDERALES (APORTACIONES, SUBSIDIOS Y CONVENIOS)	Aportaciones Federales para Entidades Federativas y Municipios	33	FASSA	I002	FASSA	Servicios de Salud Pública de la Ciudad de México			1 - Gasto corriente	241 - Productos minerales no metálicos	243,960.00
110	Ciudad de México	Gobierno de la Entidad	Partida genérica	2022	FEDERALES (APORTACIONES, SUBSIDIOS Y CONVENIOS)	Aportaciones Federales para Entidades Federativas y Municipios	33	FASSA	I002	FASSA	Servicios de Salud Pública de la Ciudad de México			1 - Gasto corriente	235 - Productos químicos, farmacéuticos y de laboratorio adquiridos como materia prima	1,500,000.00
111	Ciudad de México	Gobierno de la Entidad	Partida genérica	2022	FEDERALES (APORTACIONES, SUBSIDIOS Y CONVENIOS)	Aportaciones Federales para Entidades Federativas y Municipios	33	FASSA	I002	FASSA	Servicios de Salud Pública de la Ciudad de México			1 - Gasto corriente	223 - Utensilios para el servicio de alimentación	6,618.00
112	Ciudad de México	Gobierno de la Entidad	Partida genérica	2022	FEDERALES (APORTACIONES, SUBSIDIOS Y CONVENIOS)	Aportaciones Federales para Entidades Federativas y Municipios	33	FASSA	I002	FASSA	Servicios de Salud Pública de la Ciudad de México			1 - Gasto corriente	222 - Productos alimenticios para animales	381,116.00
113	Ciudad de México	Gobierno de la Entidad	Partida genérica	2022	FEDERALES (APORTACIONES, SUBSIDIOS Y CONVENIOS)	Aportaciones Federales para Entidades Federativas y Municipios	33	FASSA	I002	FASSA	Servicios de Salud Pública de la Ciudad de México			1 - Gasto corriente	221 - Productos alimenticios para personas	1,213,450.00

No.	Modificado	Recaudado (Ministrado)	Comprometido	Devengado	Ejercido	Pagado	Contratos	Proyectos	Pagado SHCP	Pagado EF	ESTATUS	Observaciones (Captura)
100	47,147,659.68	47,147,659.68	47,147,659.68	47,147,659.68	47,147,659.68	47,147,659.68	Sin Contratos	Sin Proyectos	N/A	N/A	Validado	
101	839,485.16	839,485.16	839,485.16	839,485.16	839,485.16	839,485.16	Sin Contratos	Sin Proyectos	N/A	N/A	Validado	
102	1,239,924.27	1,239,924.27	1,239,924.27	1,239,924.27	1,239,924.27	1,239,924.27	Sin Contratos	Sin Proyectos	N/A	N/A	Validado	
103	900,167.00	900,167.00	900,167.00	900,167.00	900,167.00	900,167.00	Sin Contratos	Sin Proyectos	N/A	N/A	Validado	
104	1,491,749.46	1,491,749.46	1,491,749.46	1,491,749.46	1,491,749.46	1,491,749.46	Sin Contratos	Sin Proyectos	N/A	N/A	Validado	
105	694.79	694.79	694.79	694.79	694.79	694.79	Sin Contratos	Sin Proyectos	N/A	N/A	Validado	
106	57,022.04	57,022.04	57,022.04	57,022.04	57,022.04	57,022.04	Sin Contratos	Sin Proyectos	N/A	N/A	Validado	
107	36,257.82	36,257.82	36,257.82	36,257.82	36,257.82	36,257.82	Sin Contratos	Sin Proyectos	N/A	N/A	Validado	
108	52,569.27	52,569.27	52,569.27	52,569.27	52,569.27	52,569.27	Sin Contratos	Sin Proyectos	N/A	N/A	Validado	
109	77,674.13	77,674.13	77,674.13	77,674.13	77,674.13	77,674.13	Sin Contratos	Sin Proyectos	N/A	N/A	Validado	
110	-	-	-	-	-	-	Sin Contratos	Sin Proyectos	N/A	N/A	Validado	
111	-	-	-	-	-	-	Sin Contratos	Sin Proyectos	N/A	N/A	Validado	
112	-	-	-	-	-	-	Sin Contratos	Sin Proyectos	N/A	N/A	Validado	
113	884,866.74	884,866.74	884,866.74	884,866.74	884,866.74	884,866.74	Sin Contratos	Sin Proyectos	N/A	N/A	Validado	

No.	Entidad	Municipio	Tipo de Registro	Ciclo de Recurso	Tipo de Recurso	Descripción Ramo	Clave Ramo	Descripción Programa	Clave Programa	Programa Fondo Convenio - Específico	Dependencia Ejecutora	Rendimiento Financiero	Reintegro	Tipo de Gasto	Partida	Aprobado
114	Ciudad de México	Gobierno de la Entidad	Partida genérica	2022	FEDERALES (APORTACIONES, SUBSIDIOS Y CONVENIOS)	Aportaciones Federales para Entidades Federativas y Municipios	33	FASSA	I002	FASSA	Servicios de Salud Pública de la Ciudad de México			1 - Gasto corriente	217 - Materiales y útiles de enseñanza	3,564,685.00
115	Ciudad de México	Gobierno de la Entidad	Partida genérica	2022	FEDERALES (APORTACIONES, SUBSIDIOS Y CONVENIOS)	Aportaciones Federales para Entidades Federativas y Municipios	33	FASSA	I002	FASSA	Servicios de Salud Pública de la Ciudad de México			1 - Gasto corriente	216 - Material de limpieza	1,545,907.00
116	Ciudad de México	Gobierno de la Entidad	Partida genérica	2022	FEDERALES (APORTACIONES, SUBSIDIOS Y CONVENIOS)	Aportaciones Federales para Entidades Federativas y Municipios	33	FASSA	I002	FASSA	Servicios de Salud Pública de la Ciudad de México			1 - Gasto corriente	215 - Material impreso e información digital	1,840,681.00
117	Ciudad de México	Gobierno de la Entidad	Partida genérica	2022	FEDERALES (APORTACIONES, SUBSIDIOS Y CONVENIOS)	Aportaciones Federales para Entidades Federativas y Municipios	33	FASSA	I002	FASSA	Servicios de Salud Pública de la Ciudad de México			1 - Gasto corriente	214 - Materiales, útiles y equipos menores de tecnologías de la información y comunicaciones	1,878,259.00
118	Ciudad de México	Gobierno de la Entidad	Partida genérica	2022	FEDERALES (APORTACIONES, SUBSIDIOS Y CONVENIOS)	Aportaciones Federales para Entidades Federativas y Municipios	33	FASSA	I002	FASSA	Servicios de Salud Pública de la Ciudad de México			1 - Gasto corriente	213 - Material estadístico y geográfico	-
119	Ciudad de México	Gobierno de la Entidad	Partida genérica	2022	FEDERALES (APORTACIONES, SUBSIDIOS Y CONVENIOS)	Aportaciones Federales para Entidades Federativas y Municipios	33	FASSA	I002	FASSA	Servicios de Salud Pública de la Ciudad de México			1 - Gasto corriente	212 - Materiales y útiles de impresión y reproducción	81,571.00
120	Ciudad de México	Gobierno de la Entidad	Partida genérica	2022	FEDERALES (APORTACIONES, SUBSIDIOS Y CONVENIOS)	Aportaciones Federales para Entidades Federativas y Municipios	33	FASSA	I002	FASSA	Servicios de Salud Pública de la Ciudad de México			1 - Gasto corriente	211 - Materiales, útiles y equipos menores de oficina	7,738,248.00
121	Ciudad de México	Gobierno de la Entidad	Partida genérica	2022	FEDERALES (APORTACIONES, SUBSIDIOS Y CONVENIOS)	Aportaciones Federales para Entidades Federativas y Municipios	33	FASSA	I002	FASSA	Servicios de Salud Pública de la Ciudad de México			1 - Gasto corriente	831 - Aportaciones de la Federación a las entidades federativas	501,350,434.00
122	Ciudad de México	Gobierno de la Entidad	Partida genérica	2022	FEDERALES (APORTACIONES, SUBSIDIOS Y CONVENIOS)	Aportaciones Federales para Entidades Federativas y Municipios	33	FASSA	I002	FASSA	Servicios de Salud Pública de la Ciudad de México			1 - Gasto corriente	171 - Estímulos	122,606,462.00
123	Ciudad de México	Gobierno de la Entidad	Partida genérica	2022	FEDERALES (APORTACIONES, SUBSIDIOS Y CONVENIOS)	Aportaciones Federales para Entidades Federativas y Municipios	33	FASSA	I002	FASSA	Servicios de Salud Pública de la Ciudad de México			1 - Gasto corriente	159 - Otras prestaciones sociales y económicas	831,174,632.00
124	Ciudad de México	Gobierno de la Entidad	Partida genérica	2022	FEDERALES (APORTACIONES, SUBSIDIOS Y CONVENIOS)	Aportaciones Federales para Entidades Federativas y Municipios	33	FASSA	I002	FASSA	Servicios de Salud Pública de la Ciudad de México			1 - Gasto corriente	154 - Prestaciones contractuales	345,517,168.00
125	Ciudad de México	Gobierno de la Entidad	Partida genérica	2022	FEDERALES (APORTACIONES, SUBSIDIOS Y CONVENIOS)	Aportaciones Federales para Entidades Federativas y Municipios	33	FASSA	I002	FASSA	Servicios de Salud Pública de la Ciudad de México			1 - Gasto corriente	151 - Cuotas para el fondo de ahorro y fondo de trabajo	-
126	Ciudad de México	Gobierno de la Entidad	Partida genérica	2022	FEDERALES (APORTACIONES, SUBSIDIOS Y CONVENIOS)	Aportaciones Federales para Entidades Federativas y Municipios	33	FASSA	I002	FASSA	Servicios de Salud Pública de la Ciudad de México			1 - Gasto corriente	144 - Aportaciones para seguros	22,935,934.00
127	Ciudad de México	Gobierno de la Entidad	Partida genérica	2022	FEDERALES (APORTACIONES, SUBSIDIOS Y CONVENIOS)	Aportaciones Federales para Entidades Federativas y Municipios	33	FASSA	I002	FASSA	Servicios de Salud Pública de la Ciudad de México			1 - Gasto corriente	143 - Aportaciones al sistema para el retiro	76,977,209.00

No.	Modificado	Recaudado (Ministrado)	Comprometido	Devengado	Ejercido	Pagado	Contratos	Proyectos	Pagado SHCP	Pagado EF	ESTATUS	Observaciones (Captura)
114	17,400.00	17,400.00	17,400.00	17,400.00	17,400.00	17,400.00	Sin Contratos	Sin Proyectos	N/A	N/A	Validado	
115	708,964.53	708,964.53	708,964.53	708,964.53	708,964.53	708,964.53	Sin Contratos	Sin Proyectos	N/A	N/A	Validado	
116	806,911.48	806,911.48	806,911.48	806,911.48	806,911.48	806,911.48	Sin Contratos	Sin Proyectos	N/A	N/A	Validado	
117	65,484.12	65,484.12	65,484.12	65,484.12	65,484.12	65,484.12	Sin Contratos	Sin Proyectos	N/A	N/A	Validado	
118	24,316.50	24,316.50	24,316.50	24,316.50	24,316.50	24,316.50	Sin Contratos	Sin Proyectos	N/A	N/A	Validado	
119	1,856.00	1,856.00	1,856.00	1,856.00	1,856.00	1,856.00	Sin Contratos	Sin Proyectos	N/A	N/A	Validado	
120	33,422,003.74	33,422,003.74	33,422,003.74	33,422,003.74	33,422,003.74	33,422,003.74	Sin Contratos	Sin Proyectos	N/A	N/A	Validado	
121	-	-	-	-	-	-	Sin Contratos	Sin Proyectos	N/A	N/A	Validado	
122	152,990,674.00	152,990,674.00	152,990,674.00	152,990,674.00	152,990,674.00	152,990,674.00	Sin Contratos	Sin Proyectos	N/A	N/A	Validado	
123	109,348,216.20	109,348,216.20	109,348,216.20	109,348,216.20	109,348,216.20	109,348,216.20	Sin Contratos	Sin Proyectos	N/A	N/A	Validado	
124	1,950,202,137.68	1,950,202,137.68	1,950,202,137.68	1,950,202,137.68	1,950,202,137.68	1,950,202,137.68	Sin Contratos	Sin Proyectos	N/A	N/A	Validado	
125	-	-	-	-	-	-	Sin Contratos	Sin Proyectos	N/A	N/A	Validado	
126	26,923,729.47	26,923,729.47	26,923,729.47	26,923,729.47	26,923,729.47	26,923,729.47	Sin Contratos	Sin Proyectos	N/A	N/A	Validado	
127	108,375,904.63	108,375,904.63	108,375,904.63	108,375,904.63	108,375,904.63	108,375,904.63	Sin Contratos	Sin Proyectos	N/A	N/A	Validado	

No.	Entidad	Municipio	Tipo de Registro	Ciclo de Recurso	Tipo de Recurso	Descripción Ramo	Clave Ramo	Descripción Programa	Clave Programa	Programa Fondo Convenio - Específico	Dependencia Ejecutora	Rendimiento Financiero	Reintegro	Tipo de Gasto	Partida	Aprobado
128	Ciudad de México	Gobierno de la Entidad	Partida genérica	2022	FEDERALES (APORTACIONES, SUBSIDIOS Y CONVENIOS)	Aportaciones Federales para Entidades Federativas y Municipios	33	FASSA	I002	FASSA	Servicios de Salud Pública de la Ciudad de México			1 - Gasto corriente	142 - Aportaciones a fondos de vivienda	78,180,170.00
129	Ciudad de México	Gobierno de la Entidad	Partida genérica	2022	FEDERALES (APORTACIONES, SUBSIDIOS Y CONVENIOS)	Aportaciones Federales para Entidades Federativas y Municipios	33	FASSA	I002	FASSA	Servicios de Salud Pública de la Ciudad de México			1 - Gasto corriente	141 - Aportaciones de seguridad social	266,579,970.00
130	Ciudad de México	Gobierno de la Entidad	Partida genérica	2022	FEDERALES (APORTACIONES, SUBSIDIOS Y CONVENIOS)	Aportaciones Federales para Entidades Federativas y Municipios	33	FASSA	I002	FASSA	Servicios de Salud Pública de la Ciudad de México			1 - Gasto corriente	134 - Compensaciones	739,187,785.00
131	Ciudad de México	Gobierno de la Entidad	Partida genérica	2022	FEDERALES (APORTACIONES, SUBSIDIOS Y CONVENIOS)	Aportaciones Federales para Entidades Federativas y Municipios	33	FASSA	I002	FASSA	Servicios de Salud Pública de la Ciudad de México			1 - Gasto corriente	133 - Horas extraordinarias	-
132	Ciudad de México	Gobierno de la Entidad	Partida genérica	2022	FEDERALES (APORTACIONES, SUBSIDIOS Y CONVENIOS)	Aportaciones Federales para Entidades Federativas y Municipios	33	FASSA	I002	FASSA	Servicios de Salud Pública de la Ciudad de México			1 - Gasto corriente	132 - Primas de vacaciones, dominical y gratificación de fin de año	261,371,401.00
133	Ciudad de México	Gobierno de la Entidad	Partida genérica	2022	FEDERALES (APORTACIONES, SUBSIDIOS Y CONVENIOS)	Aportaciones Federales para Entidades Federativas y Municipios	33	FASSA	I002	FASSA	Servicios de Salud Pública de la Ciudad de México			1 - Gasto corriente	131 - Primas por años de servicios efectivos prestados	27,801,720.00
134	Ciudad de México	Gobierno de la Entidad	Partida genérica	2022	FEDERALES (APORTACIONES, SUBSIDIOS Y CONVENIOS)	Aportaciones Federales para Entidades Federativas y Municipios	33	FASSA	I002	FASSA	Servicios de Salud Pública de la Ciudad de México			1 - Gasto corriente	122 - Sueldos base al personal eventual	6,298,398.00
135	Ciudad de México	Gobierno de la Entidad	Programa presupuestario	2022	FEDERALES (APORTACIONES, SUBSIDIOS Y CONVENIOS)	Aportaciones Federales para Entidades Federativas y Municipios	33	FAIS Entidades	I003	Sin Especificar	Sin Especificar	0	52927998.86		Total del Programa Presupuestario	169,965,787.00
136	Ciudad de México	Gobierno de la Entidad	Partida genérica	2022	FEDERALES (APORTACIONES, SUBSIDIOS Y CONVENIOS)	Aportaciones Federales para Entidades Federativas y Municipios	33	FAIS Entidades	I003	FAIS Entidades	Secretaría de Inclusión y Bienestar Social			2 - Gasto de Inversión	566 - Equipos de generación eléctrica, aparatos y accesorios eléctricos	-
137	Ciudad de México	Gobierno de la Entidad	Partida genérica	2022	FEDERALES (APORTACIONES, SUBSIDIOS Y CONVENIOS)	Aportaciones Federales para Entidades Federativas y Municipios	33	FAIS Entidades	I003	FAIS Entidades	Secretaría de Obras y Servicios			2 - Gasto de Inversión	612 - Edificación no habitacional	-
138	Ciudad de México	Gobierno de la Entidad	Partida genérica	2022	FEDERALES (APORTACIONES, SUBSIDIOS Y CONVENIOS)	Aportaciones Federales para Entidades Federativas y Municipios	33	FAIS Entidades	I003	FAIS Entidades	Secretaría de Inclusión y Bienestar Social			1 - Gasto corriente	333 - Servicios de consultoría administrativa, procesos, técnica y en tecnologías de la información	-
139	Ciudad de México	Gobierno de la Entidad	Partida genérica	2022	FEDERALES (APORTACIONES, SUBSIDIOS Y CONVENIOS)	Aportaciones Federales para Entidades Federativas y Municipios	33	FAIS Entidades	I003	FAIS Entidades	Secretaría de Inclusión y Bienestar Social			1 - Gasto corriente	351 - Conservación y mantenimiento menor de inmuebles	169,965,787.00
140	Ciudad de México	Gobierno de la Entidad	Partida genérica	2022	FEDERALES (APORTACIONES, SUBSIDIOS Y CONVENIOS)	Aportaciones Federales para Entidades Federativas y Municipios	33	FAIS Entidades	I003	FAIS Entidades	Secretaría de Inclusión y Bienestar Social			2 - Gasto de Inversión	562 - Maquinaria y equipo industrial	-
141	Ciudad de México	Gobierno de la Entidad	Programa presupuestario	2022	FEDERALES (APORTACIONES, SUBSIDIOS Y CONVENIOS)	Aportaciones Federales para Entidades Federativas y Municipios	33	FAIS Municipal y de las Demarcaciones Territoriales del Distrito Federal	I004	Sin Especificar	Sin Especificar	N/R	N/R		Total del Programa Presupuestario	N/R

No.	Modificado	Recaudado (Ministrado)	Comprometido	Devengado	Ejercido	Pagado	Contratos	Proyectos	Pagado SHCP	Pagado EF	ESTATUS	Observaciones (Captura)
128	82,502,239.91	82,502,239.91	82,502,239.91	82,502,239.91	82,502,239.91	82,502,239.91	Sin Contratos	Sin Proyectos	N/A	N/A	Validado	
129	165,040,362.31	165,040,362.31	165,040,362.31	165,040,362.31	165,040,362.31	165,040,362.31	Sin Contratos	Sin Proyectos	N/A	N/A	Validado	
130	120,456,599.15	120,456,599.15	120,456,599.15	120,456,599.15	120,456,599.15	120,456,599.15	Sin Contratos	Sin Proyectos	N/A	N/A	Validado	
131	581,301.03	581,301.03	581,301.03	581,301.03	581,301.03	581,301.03	Sin Contratos	Sin Proyectos	N/A	N/A	Validado	
132	215,818,064.60	215,818,064.60	215,818,064.60	215,818,064.60	215,818,064.60	215,818,064.60	Sin Contratos	Sin Proyectos	N/A	N/A	Validado	
133	21,050,066.83	21,050,066.83	21,050,066.83	21,050,066.83	21,050,066.83	21,050,066.83	Sin Contratos	Sin Proyectos	N/A	N/A	Validado	
134	160,257,888.96	160,257,888.96	160,257,888.96	160,257,888.96	160,257,888.96	160,257,888.96	Sin Contratos	Sin Proyectos	N/A	N/A	Validado	
135	172,035,391.12	172,035,391.12	172,035,391.12	172,035,391.12	172,035,391.12	172,035,391.12			224963389.98	N/A		
136	9,178,012.80	9,178,012.80	9,178,012.80	9,178,012.80	9,178,012.80	9,178,012.80	Sin Contratos	Sin Proyectos	N/A	N/A	Validado	
137	31,884,111.77	31,884,111.77	31,884,111.77	31,884,111.77	31,884,111.77	31,884,111.77	Sin Contratos	Sin Proyectos	N/A	N/A	Validado	
138	5,091,146.29	5,091,146.29	5,091,146.29	5,091,146.29	5,091,146.29	5,091,146.29	Sin Contratos	Sin Proyectos	N/A	N/A	Validado	
139	114,416,810.63	114,416,810.63	114,416,810.63	114,416,810.63	114,416,810.63	114,416,810.63	Sin Contratos	Sin Proyectos	N/A	N/A	Validado	
140	11,465,309.63	11,465,309.63	11,465,309.63	11,465,309.63	11,465,309.63	11,465,309.63	Sin Contratos	Sin Proyectos	N/A	N/A	Validado	
141	N/R	N/R	N/R	N/R	N/R	N/R			1674295598.24	N/A		

No.	Entidad	Municipio	Tipo de Registro	Ciclo de Recurso	Tipo de Recurso	Descripción Ramo	Clave Ramo	Descripción Programa	Clave Programa	Programa Fondo Convenio - Específico	Dependencia Ejecutora	Rendimiento Financiero	Reintegro	Tipo de Gasto	Partida	Aprobado
142	Ciudad de México	Gobierno de la Entidad	Programa presupuestario	2022		Aportaciones Federales para Entidades Federativas y Municipios	33	FORTAMUN	I005	Sin Especificar	Sin Especificar	N/R	N/R		Total del Programa Presupuestario	N/R
143	Ciudad de México	Gobierno de la Entidad	Programa presupuestario	2022	FEDERALES (APORTACIONES, SUBSIDIOS Y CONVENIOS)	Aportaciones Federales para Entidades Federativas y Municipios	33	FAM Asistencia Social	I006	Sin Especificar	Sin Especificar	0	73994656.55		Total del Programa Presupuestario	597,442,991.00
144	Ciudad de México	Gobierno de la Entidad	Partida genérica	2022	FEDERALES (APORTACIONES, SUBSIDIOS Y CONVENIOS)	Aportaciones Federales para Entidades Federativas y Municipios	33	FAM Asistencia Social	I006	FAM Asistencia Social	Sistema para el Desarrollo Integral de la Familia			1 - Gasto corriente	441 - Ayudas sociales a personas	2,200,000.00
145	Ciudad de México	Gobierno de la Entidad	Partida genérica	2022	FEDERALES (APORTACIONES, SUBSIDIOS Y CONVENIOS)	Aportaciones Federales para Entidades Federativas y Municipios	33	FAM Asistencia Social	I006	FAM Asistencia Social	Sistema para el Desarrollo Integral de la Familia			1 - Gasto corriente	221 - Productos alimenticios para personas	595,242,991.00
146	Ciudad de México	Gobierno de la Entidad	Programa presupuestario	2022	FEDERALES (APORTACIONES, SUBSIDIOS Y CONVENIOS)	Aportaciones Federales para Entidades Federativas y Municipios	33	FAM Infraestructura Educativa Básica	I007	Sin Especificar	Sin Especificar	3183904.02	4340643.21		Total del Programa Presupuestario	-
147	Ciudad de México	Gobierno de la Entidad	Partida genérica	2022	FEDERALES (APORTACIONES, SUBSIDIOS Y CONVENIOS)	Aportaciones Federales para Entidades Federativas y Municipios	33	FAM Infraestructura Educativa Básica	I007	FAM Infraestructura Educativa Básica	Instituto Local de la Infraestructura Física Educativa			2 - Gasto de Inversión	831 - Aportaciones de la Federación a las entidades federativas	-
148	Ciudad de México	Gobierno de la Entidad	Partida genérica	2022	FEDERALES (APORTACIONES, SUBSIDIOS Y CONVENIOS)	Aportaciones Federales para Entidades Federativas y Municipios	33	FAM Infraestructura Educativa Básica	I007	FAM Infraestructura Educativa Básica	Instituto Local de la Infraestructura Física Educativa			2 - Gasto de Inversión	612 - Edificación no habitacional	-
149	Ciudad de México	Gobierno de la Entidad	Programa presupuestario	2022	FEDERALES (APORTACIONES, SUBSIDIOS Y CONVENIOS)	Aportaciones Federales para Entidades Federativas y Municipios	33	FAM Infraestructura Educativa Media Superior y Superior	I008	Sin Especificar	Sin Especificar	0	0		Total del Programa Presupuestario	-
150	Ciudad de México	Gobierno de la Entidad	Partida genérica	2022	FEDERALES (APORTACIONES, SUBSIDIOS Y CONVENIOS)	Aportaciones Federales para Entidades Federativas y Municipios	33	FAM Infraestructura Educativa Media Superior y Superior	I008	600-Subsecretaría de Educación Média Superior	Instituto Local de la Infraestructura Física Educativa			2 - Gasto de Inversión	831 - Aportaciones de la Federación a las entidades federativas	-
151	Ciudad de México	Gobierno de la Entidad	Partida genérica	2022	FEDERALES (APORTACIONES, SUBSIDIOS Y CONVENIOS)	Aportaciones Federales para Entidades Federativas y Municipios	33	FAM Infraestructura Educativa Media Superior y Superior	I008	600-Subsecretaría de Educación Média Superior	Instituto Local de la Infraestructura Física Educativa			2 - Gasto de Inversión	612 - Edificación no habitacional	-
152	Ciudad de México	Gobierno de la Entidad	Partida genérica	2022	FEDERALES (APORTACIONES, SUBSIDIOS Y CONVENIOS)	Aportaciones Federales para Entidades Federativas y Municipios	33	FAM Infraestructura Educativa Media Superior y Superior	I008	600-Subsecretaría de Educación Média Superior	Instituto Local de la Infraestructura Física Educativa			2 - Gasto de Inversión	515 - Equipo de cómputo y de tecnologías de la información	-
153	Ciudad de México	Gobierno de la Entidad	Programa presupuestario	2022	FEDERALES (APORTACIONES, SUBSIDIOS Y CONVENIOS)	Aportaciones Federales para Entidades Federativas y Municipios	33	FASP	I011	Sin Especificar	Sin Especificar	17298280.63	53366.38		Total del Programa Presupuestario	462,880,018.00
154	Ciudad de México	Gobierno de la Entidad	Partida genérica	2022	FEDERALES (APORTACIONES, SUBSIDIOS Y CONVENIOS)	Aportaciones Federales para Entidades Federativas y Municipios	33	FASP	I011	FASP	Fiscalía General de Justicia de la Ciudad de México			1 - Gasto corriente	259 - Otros productos químicos	10,000,000.00

No.	Modificado	Recaudado (Ministrado)	Comprometido	Devengado	Ejercido	Pagado	Contratos	Proyectos	Pagado SHCP	Pagado EF	ESTATUS	Observaciones (Captura)
142	N/R	N/R	N/R	N/R	N/R	N/R			7872654350.28	N/A		
143	523,448,334.45	523,448,334.45	523,448,334.45	523,448,334.45	523,448,334.45	523,448,334.45			597442991	N/A		[["Dependencia Ejecutora": "Sistema para el Desarrollo Integral de la Familia", "Observación": "758,049.38, corresponden a los intereses generados a la cuenta bancaria contratada con Banco BANREGIO por concepto de aportaciones multiples"]]]
144	-	-	-	-	-	-	Sin Contratos	Sin Proyectos	N/A	N/A	Validado	
145	523,448,334.45	523,448,334.45	523,448,334.45	523,448,334.45	523,448,334.45	523,448,334.45	Sin Contratos	Sin Proyectos	N/A	N/A	Validado	
146	403,285,813.35	403,285,813.35	306,956,893.00	306,956,893.00	306,956,893.00	306,956,893.00			404442552.54	N/A		[["Dependencia Ejecutora": "Instituto Local de la Infraestructura Física Educativa", "Observación": "SE INGRESA UN REINTEGRO DE \$4,340,643.21 DE UN TOTAL REINTEGRADO POR \$22,435,342.67"]]]
147	252,693,391.00	252,693,391.00	156,364,470.65	156,364,470.65	156,364,470.65	156,364,470.65	Sin Contratos	Sin Proyectos	N/A	N/A	Validado	Se incluyen los Ingresos a bancos virtuales con abono a la Ley de Ingresos
148	150,592,422.35	150,592,422.35	150,592,422.35	150,592,422.35	150,592,422.35	150,592,422.35	Sin Contratos	Sin Proyectos	N/A	N/A	Validado	
149	6,201,526.35	6,201,526.35	6,201,526.35	6,201,526.35	6,201,526.35	6,201,526.35			6201526.35	N/A		
150	3,954,988.00	3,954,988.00	3,954,988.00	3,954,988.00	3,954,988.00	3,954,988.00	Sin Contratos	Sin Proyectos	N/A	N/A	Validado	Se incluyen los Ingresos a bancos virtuales con abono a la Ley de Ingresos
151	999,615.93	999,615.93	999,615.93	999,615.93	999,615.93	999,615.93	Sin Contratos	Sin Proyectos	N/A	N/A	Validado	
152	1,246,922.42	1,246,922.42	1,246,922.42	1,246,922.42	1,246,922.42	1,246,922.42	Sin Contratos	Sin Proyectos	N/A	N/A	Validado	
153	507,353,219.28	507,353,219.28	507,353,219.28	507,353,219.28	507,353,219.28	507,353,219.28			490104218.54	N/A		[["Dependencia Ejecutora": "Centro de Comando, Control, Cómputo, Comunicaciones y Contacto Ciudadano de la Ciudad de México", "Observación": "Al cierre del ejercicio 2022 se ejercio un monto de 29,973,667.62, reportándose un reintegro por 26,332.38, el cual se refleja en la captura del monto recaudado, para la captura del cierre definitivo."], ["Dependencia Ejecutora": "Secretaría de Seguridad Ciudadana", "Observación": "ESTOS RECURSOS SE ASIGNARON PARA LA ADQUISICIÓN DE VESTUARIO Y EQUIPAMIENTO"]]]
154	9,417,156.08	9,417,156.08	9,417,156.08	9,417,156.08	9,417,156.08	9,417,156.08	Sin Contratos	Sin Proyectos	N/A	N/A	Validado	

No.	Entidad	Municipio	Tipo de Registro	Ciclo de Recurso	Tipo de Recurso	Descripción Ramo	Clave Ramo	Descripción Programa	Clave Programa	Programa Fondo Convenio - Especifico	Dependencia Ejecutora	Rendimiento Financiero	Reintegro	Tipo de Gasto	Partida	Aprobado
155	Ciudad de México	Gobierno de la Entidad	Partida genérica	2022	FEDERALES (APORTACIONES, SUBSIDIOS Y CONVENIOS)	Aportaciones Federales para Entidades Federativas y Municipios	33	FASP	I011	FASP	Tribunal Superior de Justicia de la Ciudad de México			2 - Gasto de Inversión	622 - Edificación no habitacional	-
156	Ciudad de México	Gobierno de la Entidad	Partida genérica	2022	FEDERALES (APORTACIONES, SUBSIDIOS Y CONVENIOS)	Aportaciones Federales para Entidades Federativas y Municipios	33	FASP	I011	FASP	Tribunal Superior de Justicia de la Ciudad de México			1 - Gasto corriente	622 - Edificación no habitacional	10,000,000.00
157	Ciudad de México	Gobierno de la Entidad	Partida genérica	2022	FEDERALES (APORTACIONES, SUBSIDIOS Y CONVENIOS)	Aportaciones Federales para Entidades Federativas y Municipios	33	FASP	I011	FASP	Secretaría de Seguridad Ciudadana			2 - Gasto de Inversión	622 - Edificación no habitacional	81,697,000.00
158	Ciudad de México	Gobierno de la Entidad	Partida genérica	2022	FEDERALES (APORTACIONES, SUBSIDIOS Y CONVENIOS)	Aportaciones Federales para Entidades Federativas y Municipios	33	FASP	I011	FASP	Secretaría de Seguridad Ciudadana			2 - Gasto de Inversión	521 - Equipos y aparatos audiovisuales	536,500.00
159	Ciudad de México	Gobierno de la Entidad	Partida genérica	2022	FEDERALES (APORTACIONES, SUBSIDIOS Y CONVENIOS)	Aportaciones Federales para Entidades Federativas y Municipios	33	FASP	I011	FASP	Secretaría de Seguridad Ciudadana			2 - Gasto de Inversión	519 - Otros mobiliarios y equipos de administración	-
160	Ciudad de México	Gobierno de la Entidad	Partida genérica	2022	FEDERALES (APORTACIONES, SUBSIDIOS Y CONVENIOS)	Aportaciones Federales para Entidades Federativas y Municipios	33	FASP	I011	FASP	Secretaría de Seguridad Ciudadana			2 - Gasto de Inversión	515 - Equipo de cómputo y de tecnologías de la información	-
161	Ciudad de México	Gobierno de la Entidad	Partida genérica	2022	FEDERALES (APORTACIONES, SUBSIDIOS Y CONVENIOS)	Aportaciones Federales para Entidades Federativas y Municipios	33	FASP	I011	FASP	Secretaría de Seguridad Ciudadana			2 - Gasto de Inversión	512 - Muebles, excepto de oficina y estantería	1,700,000.00
162	Ciudad de México	Gobierno de la Entidad	Partida genérica	2022	FEDERALES (APORTACIONES, SUBSIDIOS Y CONVENIOS)	Aportaciones Federales para Entidades Federativas y Municipios	33	FASP	I011	FASP	Secretaría de Seguridad Ciudadana			2 - Gasto de Inversión	511 - Muebles de oficina y estantería	2,866,500.00
163	Ciudad de México	Gobierno de la Entidad	Partida genérica	2022	FEDERALES (APORTACIONES, SUBSIDIOS Y CONVENIOS)	Aportaciones Federales para Entidades Federativas y Municipios	33	FASP	I011	FASP	Secretaría de Seguridad Ciudadana			1 - Gasto corriente	283 - Prendas de protección para seguridad pública y nacional	-

No.	Modificado	Recaudado (Ministrado)	Comprometido	Devengado	Ejercido	Pagado	Contratos	Proyectos	Pagado SHCP	Pagado EF	ESTATUS	Observaciones (Captura)
155	10,000,000.00	10,000,000.00	10,000,000.00	10,000,000.00	10,000,000.00	10,000,000.00	Sin Contratos	Sin Proyectos	N/A	N/A	Validado	Nota Aclaratoria 2. A través de la afectación presupuestaria número A 19 JO 00 3403 de la Secretaría de Administración y Finanzas de la CDMX, se realizó la reclasificación de la clave funcional y el tipo de gasto de los \$10,000,000.00; aprobados por oficio número SAF/SE/DGPPCEG/2505/2021 emitido por la Dirección General de Planeación Presupuestaria, Control y Evaluación del Gasto de la CDMX. Se apertura la clasificación funcional: Finalidad: 1 Gobierno: Función: 7 Asuntos de Orden Público y de Seguridad Interior: Subfunción: 4 Sistema Nacional de Seguridad Pública Tipo De Gasto: Inversión Es importante mencionar, que mediante los oficios números DERF/0246/2022 y DERF/0411/2022, esta Casa de Justicia, realizó las gestiones ante la citada Dirección General de Planeación Presupuestaria, Control y Evaluación del Gasto de la CDMX para dicha reclasificación.
156	-	-	-	-	-	-	Sin Contratos	Sin Proyectos	N/A	N/A	Validado	Nota Aclaratoria 1: Mediante oficio No. SSC/SDI/000455/2022; se comunicó la aprobación del Comité Interinstitucional del Fondo de Aportaciones para la Seguridad Pública del D.F. el cofinanciamiento por 10.0 MDP provenientes del Fondo de Aportaciones para la Seguridad Pública (FASP) y el 2.5 MDP de aportación local al Proyecto "Juzgados, Salas y Unidades de Gestión del Sistema Procesal Penal Acusatorio en Reclusorio Preventivo Oriente y Centro Penitenciario Santa Martha Acatitla". Al respecto, se precisa que la Secretaría de Administración y Finanzas de la CDMX mediante oficio No. SAF/0516/2021 etiquetó 10.0 MDP (Fondo 25P520) para el FASP, se informa que si bien, dichos recursos corresponden al Gasto de Inversión, este monto fue registrado por la Secretaría de Administración y Finanzas de la CDMX de origen como Gasto Corriente; así también en la clasificación Funcional 1. Gobierno 2. Justicia 1. Impartición de Justicia; sin embargo, con base en el Acuerdo sobre la Clasificación Funcional del Gasto emitido por el Consejo de Armonización Contable, debe ser 1. Gobierno 7. Asuntos de Orden Público 4. Sistema Nacional de Seguridad Pública
157	81,476,412.71	81,476,412.71	81,476,412.71	81,476,412.71	81,476,412.71	81,476,412.71	Sin Contratos	Sin Proyectos	N/A	N/A	Validado	SE LLEVÓ A CABO LA CONSTRUCCIÓN DE UN NUEVO EDIFICIO DE LA UNIPOL Y EL MEJORAMIENTO DEL ARCOTECHO
158	540,420.80	540,420.80	540,420.80	540,420.80	540,420.80	540,420.80	Sin Contratos	Sin Proyectos	N/A	N/A	Validado	SE LLEVÓ A CABO LA ADQUISICIÓN DE 19 PANTALLAS
159	-	-	-	-	-	-	Sin Contratos	Sin Proyectos	N/A	N/A	Validado	EL MODIFICADO SE REALIZA EN FUNCIÓN DE LA AUTORIZACIÓN DE REPROGRAMACIÓN MEDIANTE OFICIO SESNSP/DGVS/4141 Y 5258/2022 DEL SECRETARIADO EJECUTIVO DEL SISTEMA NACIONAL DE SEGURIDAD PÚBLICA, A LOS CONCEPTOS AUTORIZADOS EN EL ANEXO TÉCNICO DEL FASP Y NO CONFORME A LAS MINISTRACIONES.
160	885,656.65	885,656.65	885,656.65	885,656.65	885,656.65	885,656.65	Sin Contratos	Sin Proyectos	N/A	N/A	Validado	SE LLEVÓ A CABO LA ADQUISICIÓN DE 47 COMPUTADORAS DE ESCRITORIO
161	1,840,189.20	1,840,189.20	1,840,189.20	1,840,189.20	1,840,189.20	1,840,189.20	Sin Contratos	Sin Proyectos	N/A	N/A	Validado	SE LLEVÓ A CABO LA ADQUISICIÓN DE 250 LITERAS Y 18 CAMAS
162	3,848,934.58	3,848,934.58	3,848,934.58	3,848,934.58	3,848,934.58	3,848,934.58	Sin Contratos	Sin Proyectos	N/A	N/A	Validado	SE LLEVÓ A CABO LA ADQUISICIÓN DE 10 BANCOS, 500 BUTACA CON PALETA, 20 ESCRITORIO, 510 LOCKER, 18 MESAS, 2 MOSTRADOR PARA RECEPCION, 4 SALAS DE ESPERA, 41 SILLAS
163	2,475,092.00	2,475,092.00	2,475,092.00	2,475,092.00	2,475,092.00	2,475,092.00	Sin Contratos	Sin Proyectos	N/A	N/A	Validado	SE LLEVÓ A CABO LA ADQUISICIÓN DE CHALECOS, GRILLETES DE PIES Y MANOS, EQUIPO ANTIMOTÍN

No.	Entidad	Municipio	Tipo de Registro	Ciclo de Recurso	Tipo de Recurso	Descripción Ramo	Clave Ramo	Descripción Programa	Clave Programa	Programa Fondo Convenio - Específico	Dependencia Ejecutora	Rendimiento Financiero	Reintegro	Tipo de Gasto	Partida	Aprobado
164	Ciudad de México	Gobierno de la Entidad	Partida genérica	2022	FEDERALES (APORTACIONES, SUBSIDIOS Y CONVENIOS)	Aportaciones Federales para Entidades Federativas y Municipios	33	FASP	1011	FASP	Secretaría de Seguridad Ciudadana			1 - Gasto corriente	275 - Blancos y otros productos textiles, excepto prendas de vestir	3,200,000.00
165	Ciudad de México	Gobierno de la Entidad	Partida genérica	2022	FEDERALES (APORTACIONES, SUBSIDIOS Y CONVENIOS)	Aportaciones Federales para Entidades Federativas y Municipios	33	FASP	1011	FASP	Secretaría de Seguridad Ciudadana			1 - Gasto corriente	271 - Vestuario y uniformes	185,127,184.00
166	Ciudad de México	Gobierno de la Entidad	Partida genérica	2022	FEDERALES (APORTACIONES, SUBSIDIOS Y CONVENIOS)	Aportaciones Federales para Entidades Federativas y Municipios	33	FASP	1011		Centro de Comando, Control, Cómputo, Comunicaciones y Contacto Ciudadano de la Ciudad de México			2 - Gasto de Inversión	597 - Licencias informáticas e intelectuales	-
167	Ciudad de México	Gobierno de la Entidad	Partida genérica	2022	FEDERALES (APORTACIONES, SUBSIDIOS Y CONVENIOS)	Aportaciones Federales para Entidades Federativas y Municipios	33	FASP	1011		Centro de Comando, Control, Cómputo, Comunicaciones y Contacto Ciudadano de la Ciudad de México			2 - Gasto de Inversión	565 - Equipo de comunicación y telecomunicación	-
168	Ciudad de México	Gobierno de la Entidad	Partida genérica	2022	FEDERALES (APORTACIONES, SUBSIDIOS Y CONVENIOS)	Aportaciones Federales para Entidades Federativas y Municipios	33	FASP	1011		Centro de Comando, Control, Cómputo, Comunicaciones y Contacto Ciudadano de la Ciudad de México			2 - Gasto de Inversión	521 - Equipos y aparatos audiovisuales	-
169	Ciudad de México	Gobierno de la Entidad	Partida genérica	2022	FEDERALES (APORTACIONES, SUBSIDIOS Y CONVENIOS)	Aportaciones Federales para Entidades Federativas y Municipios	33	FASP	1011		Centro de Comando, Control, Cómputo, Comunicaciones y Contacto Ciudadano de la Ciudad de México			2 - Gasto de Inversión	519 - Otros mobiliarios y equipos de administración	-
170	Ciudad de México	Gobierno de la Entidad	Partida genérica	2022	FEDERALES (APORTACIONES, SUBSIDIOS Y CONVENIOS)	Aportaciones Federales para Entidades Federativas y Municipios	33	FASP	1011		Centro de Comando, Control, Cómputo, Comunicaciones y Contacto Ciudadano de la Ciudad de México			2 - Gasto de Inversión	515 - Equipo de cómputo y de tecnologías de la información	-
171	Ciudad de México	Gobierno de la Entidad	Partida genérica	2022	FEDERALES (APORTACIONES, SUBSIDIOS Y CONVENIOS)	Aportaciones Federales para Entidades Federativas y Municipios	33	FASP	1011		Centro de Comando, Control, Cómputo, Comunicaciones y Contacto Ciudadano de la Ciudad de México			2 - Gasto de Inversión	511 - Muebles de oficina y estantería	-
172	Ciudad de México	Gobierno de la Entidad	Partida genérica	2022	FEDERALES (APORTACIONES, SUBSIDIOS Y CONVENIOS)	Aportaciones Federales para Entidades Federativas y Municipios	33	FASP	1011		Centro de Comando, Control, Cómputo, Comunicaciones y Contacto Ciudadano de la Ciudad de México			2 - Gasto de Inversión	317 - Servicios de acceso de Internet, redes y procesamiento de información	-
173	Ciudad de México	Gobierno de la Entidad	Partida genérica	2022	FEDERALES (APORTACIONES, SUBSIDIOS Y CONVENIOS)	Aportaciones Federales para Entidades Federativas y Municipios	33	FASP	1011	FASP	Fiscalía General de Justicia de la Ciudad de México			2 - Gasto de Inversión	622 - Edificación no habitacional	67,259,427.40
174	Ciudad de México	Gobierno de la Entidad	Partida genérica	2022	FEDERALES (APORTACIONES, SUBSIDIOS Y CONVENIOS)	Aportaciones Federales para Entidades Federativas y Municipios	33	FASP	1011	FASP	Fiscalía General de Justicia de la Ciudad de México			2 - Gasto de Inversión	591 - Software	13,836,812.99
175	Ciudad de México	Gobierno de la Entidad	Partida genérica	2022	FEDERALES (APORTACIONES, SUBSIDIOS Y CONVENIOS)	Aportaciones Federales para Entidades Federativas y Municipios	33	FASP	1011	FASP	Fiscalía General de Justicia de la Ciudad de México			2 - Gasto de Inversión	531 - Equipo médico y de laboratorio	-
176	Ciudad de México	Gobierno de la Entidad	Partida genérica	2022	FEDERALES (APORTACIONES, SUBSIDIOS Y CONVENIOS)	Aportaciones Federales para Entidades Federativas y Municipios	33	FASP	1011	FASP	Fiscalía General de Justicia de la Ciudad de México			2 - Gasto de Inversión	523 - Cámaras fotográficas y de video	1,033,560.00
177	Ciudad de México	Gobierno de la Entidad	Partida genérica	2022	FEDERALES (APORTACIONES, SUBSIDIOS Y CONVENIOS)	Aportaciones Federales para Entidades Federativas y Municipios	33	FASP	1011	FASP	Fiscalía General de Justicia de la Ciudad de México			2 - Gasto de Inversión	515 - Equipo de cómputo y de tecnologías de la información	8,966,440.00

No.	Modificado	Recaudado (Ministrado)	Comprometido	Devengado	Ejercido	Pagado	Contratos	Proyectos	Pagado SHCP	Pagado EF	ESTATUS	Observaciones (Captura)
164	4,536,435.62	4,536,435.62	4,536,435.62	4,536,435.62	4,536,435.62	4,536,435.62	Sin Contratos	Sin Proyectos	N/A	N/A	Validado	SE LLEVÓ A CABO LA ADQUISICIÓN DE 1,002 BLANCOS Y 518 COLCHONES
165	189,099,970.63	189,099,970.63	189,099,970.63	189,099,970.63	189,099,970.63	189,099,970.63	Sin Contratos	Sin Proyectos	N/A	N/A	Validado	SE LLEVÓ A CABO LA ADQUISICIÓN DE 32,225 PARES DE BOTAS; 32,225 CAMISAS; 32,225 GORRA TIPO BEISBOLERA; 40,437 IMPERMEABLES; 32,225 PANTALONES.
166	1,894,401.66	1,894,401.66	1,894,401.66	1,894,401.66	1,894,401.66	1,894,401.66	Sin Contratos	{proyecto1: {folio:DIF2201020 65259}}	N/A	N/A	Validado	
167	6,664,143.24	6,664,143.24	6,664,143.24	6,664,143.24	6,664,143.24	6,664,143.24	Sin Contratos	{proyecto1: {folio:DIF2201020 65259}}	N/A	N/A	Validado	
168	1,299,036.95	1,299,036.95	1,299,036.95	1,299,036.95	1,299,036.95	1,299,036.95	Sin Contratos	{proyecto1: {folio:DIF2201020 65259}}	N/A	N/A	Validado	
169	1,497,844.23	1,497,844.23	1,497,844.23	1,497,844.23	1,497,844.23	1,497,844.23	Sin Contratos	{proyecto1: {folio:DIF2201020 65259}}	N/A	N/A	Validado	
170	5,829,209.87	5,829,209.87	5,829,209.87	5,829,209.87	5,829,209.87	5,829,209.87	Sin Contratos	{proyecto1: {folio:DIF2201020 65259}}	N/A	N/A	Validado	
171	2,796,781.83	2,796,781.83	2,796,781.83	2,796,781.83	2,796,781.83	2,796,781.83	Sin Contratos	{proyecto1: {folio:DIF2201020 65259}}	N/A	N/A	Validado	
172	9,992,249.84	9,992,249.84	9,992,249.84	9,992,249.84	9,992,249.84	9,992,249.84	Sin Contratos	{proyecto1: {folio:DIF2201020 65259}}	N/A	N/A	Validado	
173	67,066,229.75	67,066,229.75	67,066,229.75	67,066,229.75	67,066,229.75	67,066,229.75	Sin Contratos	Sin Proyectos	N/A	N/A	Validado	
174	15,402,480.00	15,402,480.00	15,402,480.00	15,402,480.00	15,402,480.00	15,402,480.00	Sin Contratos	Sin Proyectos	N/A	N/A	Validado	
175	144,627.41	144,627.41	144,627.41	144,627.41	144,627.41	144,627.41	Sin Contratos	Sin Proyectos	N/A	N/A	Validado	
176	998,267.58	998,267.58	998,267.58	998,267.58	998,267.58	998,267.58	Sin Contratos	Sin Proyectos	N/A	N/A	Validado	
177	10,655,179.20	10,655,179.20	10,655,179.20	10,655,179.20	10,655,179.20	10,655,179.20	Sin Contratos	Sin Proyectos	N/A	N/A	Validado	

No.	Entidad	Municipio	Tipo de Registro	Ciclo de Recurso	Tipo de Recurso	Descripción Ramo	Clave Ramo	Descripción Programa	Clave Programa	Programa Fondo Convenio - Específico	Dependencia Ejecutora	Rendimiento Financiero	Reintegro	Tipo de Gasto	Partida	Aprobado
178	Ciudad de México	Gobierno de la Entidad	Partida genérica	2022	FEDERALES (APORTACIONES, SUBSIDIOS Y CONVENIOS)	Aportaciones Federales para Entidades Federativas y Municipios	33	FASP	I011	FASP	Fiscalía General de Justicia de la Ciudad de México			2 - Gasto de Inversión	511 - Muebles de oficina y estantería	-
179	Ciudad de México	Gobierno de la Entidad	Partida genérica	2022	FEDERALES (APORTACIONES, SUBSIDIOS Y CONVENIOS)	Aportaciones Federales para Entidades Federativas y Municipios	33	FASP	I011	FASP	Fiscalía General de Justicia de la Ciudad de México			1 - Gasto corriente	353 - Instalación, reparación y mantenimiento de equipo de cómputo y tecnología de la información	-
180	Ciudad de México	Gobierno de la Entidad	Partida genérica	2022	FEDERALES (APORTACIONES, SUBSIDIOS Y CONVENIOS)	Aportaciones Federales para Entidades Federativas y Municipios	33	FASP	I011	FASP	Fiscalía General de Justicia de la Ciudad de México			1 - Gasto corriente	282 - Materiales de seguridad pública	6,768,912.10
181	Ciudad de México	Gobierno de la Entidad	Partida genérica	2022	FEDERALES (APORTACIONES, SUBSIDIOS Y CONVENIOS)	Aportaciones Federales para Entidades Federativas y Municipios	33	FASP	I011	FASP	Fiscalía General de Justicia de la Ciudad de México			1 - Gasto corriente	271 - Vestuario y uniformes	69,887,681.51
182	Ciudad de México	Gobierno de la Entidad	Programa presupuestario	2022	FEDERALES (APORTACIONES, SUBSIDIOS Y CONVENIOS)	Aportaciones Federales para Entidades Federativas y Municipios	33	FAFEF	I012	Sin Especificar	Sin Especificar	21109189.62	0		Total del Programa Presupuestario	2,352,271,344.00
183	Ciudad de México	Gobierno de la Entidad	Partida genérica	2022	FEDERALES (APORTACIONES, SUBSIDIOS Y CONVENIOS)	Aportaciones Federales para Entidades Federativas y Municipios	33	FAFEF	I012		Caja de Previsión de la Policía Preventiva			2 - Gasto de Inversión	761 - Depósitos a largo plazo en moneda nacional	-
184	Ciudad de México	Gobierno de la Entidad	Partida genérica	2022	FEDERALES (APORTACIONES, SUBSIDIOS Y CONVENIOS)	Aportaciones Federales para Entidades Federativas y Municipios	33	FAFEF	I012		Secretaría de Obras y Servicios			2 - Gasto de Inversión	632 - Ejecución de proyectos productivos no incluidos en conceptos anteriores de este capítulo	1,128,440,636.00
185	Ciudad de México	Gobierno de la Entidad	Partida genérica	2022	FEDERALES (APORTACIONES, SUBSIDIOS Y CONVENIOS)	Aportaciones Federales para Entidades Federativas y Municipios	33	FAFEF	I012		Secretaría de Obras y Servicios			2 - Gasto de Inversión	615 - Construcción de vías de comunicación	80,000,000.00
186	Ciudad de México	Gobierno de la Entidad	Partida genérica	2022	FEDERALES (APORTACIONES, SUBSIDIOS Y CONVENIOS)	Aportaciones Federales para Entidades Federativas y Municipios	33	FAFEF	I012		Secretaría de Obras y Servicios			2 - Gasto de Inversión	614 - División de terrenos y construcción de obras de urbanización	-
187	Ciudad de México	Gobierno de la Entidad	Partida genérica	2022	FEDERALES (APORTACIONES, SUBSIDIOS Y CONVENIOS)	Aportaciones Federales para Entidades Federativas y Municipios	33	FAFEF	I012		Secretaría de Obras y Servicios			2 - Gasto de Inversión	612 - Edificación no habitacional	143,830,708.00

No.	Modificado	Recaudado (Ministrado)	Comprometido	Devengado	Ejercido	Pagado	Contratos	Proyectos	Pagado SHCP	Pagado EF	ESTATUS	Observaciones (Captura)
178	13,117,485.06	13,117,485.06	13,117,485.06	13,117,485.06	13,117,485.06	13,117,485.06	Sin Contratos	Sin Proyectos	N/A	N/A	Validado	
179	4,927,781.84	4,927,781.84	4,927,781.84	4,927,781.84	4,927,781.84	4,927,781.84	Sin Contratos	Sin Proyectos	N/A	N/A	Validado	
180	11,945,912.10	11,945,912.10	11,945,912.10	11,945,912.10	11,945,912.10	11,945,912.10	Sin Contratos	Sin Proyectos	N/A	N/A	Validado	No omito señalar que adicionalmente se presentaron economías por concepto de municiones, debido a que con fecha 16 de enero del 2023 la Secretaría de la Defensa Nacional realizó un reintegro de recursos por un importe de \$2,264,910.33 (Dos millones doscientos sesenta y cuatro mil novecientos diez pesos 33/100 M.N.), quedando esta Fiscalía imposibilitada a realizar el Documento Múltiple de Reintegro, sin embargo con fecha 01 de marzo del 2023 se llevó a cabo dicho reintegro a la Tesorería de la Federación, mismo que fue informado mediante el oficio SAF/DGAF/1152/2023 recibido el 16 de marzo del 2023. NO omito señalar que el importe ejercido total para la adquisición de municiones ascendió a \$9,681,001.77 (nueve millones seiscientos ochenta y un mil un pesos 77/100 M.N.).
181	49,001,320.45	49,001,320.45	49,001,320.45	49,001,320.45	49,001,320.45	49,001,320.45	Sin Contratos	Sin Proyectos	N/A	N/A	Validado	
182	2,388,391,434.62	2,388,391,434.62	2,388,391,434.62	2,388,391,434.62	2,388,391,434.62	2,388,391,434.62			2367282245	N/A		["Dependencia Ejecutora": "Caja de Previsión de la Policía Preventiva", "Observación": "RECURSOS OTORGADOS PARA INCREMENTAR (CAPITALIZAR) LA RESERVA ACTUARIAL DE LA CAPREPOL EN EL EJERCICIO 2022."], ["Dependencia Ejecutora": "Caja de Previsión para Trabajadores a Lista de Raya del Gobierno de la Ciudad de México", "Observación": "Cifras corresponden a lo reportado en el Informe del Flujo de Efectivo, mes de diciembre preliminar 2022. El 100 por ciento de los recursos de origen Federal fueron para incrementar la Reserva de esta Entidad, los cuales fueron canalizados para cubrir las erogaciones que generan las nominas de jubilados y pensionados, así como el otorgamiento de préstamos a corto plazo para trabajadores activos de nómina 5, empleados, jubilados y pensionados."]
183	156,056,697.11	156,056,697.11	156,056,697.11	156,056,697.11	156,056,697.11	156,056,697.11	Sin Contratos	Sin Proyectos	N/A	N/A	Validado	RECURSOS OTORGADOS PARA INCREMENTAR (CAPITALIZAR) LA RESERVA ACTUARIAL DE LA CAPREPOL EN EL EJERCICIO 2022.
184	928,440,636.00	928,440,636.00	928,440,636.00	928,440,636.00	928,440,636.00	928,440,636.00	Sin Contratos	Sin Proyectos	N/A	N/A	Validado	
185	223,749,913.14	223,749,913.14	223,749,913.14	223,749,913.14	223,749,913.14	223,749,913.14	Sin Contratos	Sin Proyectos	N/A	N/A	Validado	
186	13,141,367.99	13,141,367.99	13,141,367.99	13,141,367.99	13,141,367.99	13,141,367.99	Sin Contratos	Sin Proyectos	N/A	N/A	Validado	
187	242,239,542.87	242,239,542.87	242,239,542.87	242,239,542.87	242,239,542.87	242,239,542.87	Sin Contratos	Sin Proyectos	N/A	N/A	Validado	

No.	Entidad	Municipio	Tipo de Registro	Ciclo de Recurso	Tipo de Recurso	Descripción Ramo	Clave Ramo	Descripción Programa	Clave Programa	Programa Fondo Convenio - Específico	Dependencia Ejecutora	Rendimiento Financiero	Reintegro	Tipo de Gasto	Partida	Aprobado
188	Ciudad de México	Gobierno de la Entidad	Partida genérica	2022	FEDERALES (APORTACIONES, SUBSIDIOS Y CONVENIOS)	Aportaciones Federales para Entidades Federativas y Municipios	33	FAFEF	I012		Caja de Previsión para Trabajadores a Lista de Raya del Gobierno de la Ciudad de México			1 - Gasto corriente	761 - Depósitos a largo plazo en moneda nacional	-
189	Ciudad de México	Gobierno de la Entidad	Partida genérica	2022	FEDERALES (APORTACIONES, SUBSIDIOS Y CONVENIOS)	Aportaciones Federales para Entidades Federativas y Municipios	33	FAFEF	I012		Sistema de Aguas de la Ciudad de México			2 - Gasto de Inversión	614 - División de terrenos y construcción de obras de urbanización	900,000,000.00
190	Ciudad de México	Gobierno de la Entidad	Partida genérica	2022	FEDERALES (APORTACIONES, SUBSIDIOS Y CONVENIOS)	Aportaciones Federales para Entidades Federativas y Municipios	33	FAFEF	I012		Sistema de Transporte Colectivo			2 - Gasto de Inversión	626 - Otras construcciones de ingeniería civil u obra pesada	100,000,000.00
191	Ciudad de México	Gobierno de la Entidad	Programa presupuestario	2022	FEDERALES (APORTACIONES, SUBSIDIOS Y CONVENIOS)	Consejo Nacional de Ciencia y Tecnología	38	Investigación científica, desarrollo e innovación	E003	Sin Especificar	Sin Especificar	0	0		Total del Programa Presupuestario	-
192	Ciudad de México	Gobierno de la Entidad	Partida genérica	2022	FEDERALES (APORTACIONES, SUBSIDIOS Y CONVENIOS)	Consejo Nacional de Ciencia y Tecnología	38	Investigación científica, desarrollo e innovación	E003	Investigación científica, desarrollo e innovación	Agencia de Protección Sanitaria			1 - Gasto corriente	211 - Materiales, útiles y equipos menores de oficina	-
193	Ciudad de México	Gobierno de la Entidad	Partida genérica	2022	FEDERALES (APORTACIONES, SUBSIDIOS Y CONVENIOS)	Consejo Nacional de Ciencia y Tecnología	38	Investigación científica, desarrollo e innovación	E003	Investigación científica, desarrollo e innovación	Agencia de Protección Sanitaria			2 - Gasto de Inversión	591 - Software	-
194	Ciudad de México	Gobierno de la Entidad	Partida genérica	2022	FEDERALES (APORTACIONES, SUBSIDIOS Y CONVENIOS)	Consejo Nacional de Ciencia y Tecnología	38	Investigación científica, desarrollo e innovación	E003	Investigación científica, desarrollo e innovación	Agencia de Protección Sanitaria			2 - Gasto de Inversión	569 - Otros equipos	-
195	Ciudad de México	Gobierno de la Entidad	Partida genérica	2022	FEDERALES (APORTACIONES, SUBSIDIOS Y CONVENIOS)	Consejo Nacional de Ciencia y Tecnología	38	Investigación científica, desarrollo e innovación	E003	Investigación científica, desarrollo e innovación	Agencia de Protección Sanitaria			2 - Gasto de Inversión	515 - Equipo de cómputo y de tecnologías de la información	-
196	Ciudad de México	Gobierno de la Entidad	Partida genérica	2022	FEDERALES (APORTACIONES, SUBSIDIOS Y CONVENIOS)	Consejo Nacional de Ciencia y Tecnología	38	Investigación científica, desarrollo e innovación	E003	Investigación científica, desarrollo e innovación	Agencia de Protección Sanitaria			1 - Gasto corriente	383 - Congresos y convenciones	-
197	Ciudad de México	Gobierno de la Entidad	Partida genérica	2022	FEDERALES (APORTACIONES, SUBSIDIOS Y CONVENIOS)	Consejo Nacional de Ciencia y Tecnología	38	Investigación científica, desarrollo e innovación	E003	Investigación científica, desarrollo e innovación	Agencia de Protección Sanitaria			1 - Gasto corriente	335 - Servicios de investigación científica y desarrollo	-
198	Ciudad de México	Gobierno de la Entidad	Partida genérica	2022	FEDERALES (APORTACIONES, SUBSIDIOS Y CONVENIOS)	Consejo Nacional de Ciencia y Tecnología	38	Investigación científica, desarrollo e innovación	E003	Investigación científica, desarrollo e innovación	Agencia de Protección Sanitaria			1 - Gasto corriente	253 - Medicinas y productos farmacéuticos	-
199	Ciudad de México	Gobierno de la Entidad	Partida genérica	2022	FEDERALES (APORTACIONES, SUBSIDIOS Y CONVENIOS)	Consejo Nacional de Ciencia y Tecnología	38	Investigación científica, desarrollo e innovación	E003	Investigación científica, desarrollo e innovación	Agencia de Protección Sanitaria			1 - Gasto corriente	215 - Material impreso e información digital	-
200	Ciudad de México	Gobierno de la Entidad	Partida genérica	2022	FEDERALES (APORTACIONES, SUBSIDIOS Y CONVENIOS)	Consejo Nacional de Ciencia y Tecnología	38	Investigación científica, desarrollo e innovación	E003	Investigación científica, desarrollo e innovación	Agencia de Protección Sanitaria			1 - Gasto corriente	214 - Materiales, útiles y equipos menores de tecnologías de la información y comunicaciones	-
201	Ciudad de México	Gobierno de la Entidad	Programa presupuestario	2022	FEDERALES (APORTACIONES, SUBSIDIOS Y CONVENIOS)	Cultura	48	Proyectos de infraestructura social del sector cultura	K009	Sin Especificar	Sin Especificar	227834534.74	213406251.78		Total del Programa Presupuestario	2,000,000,000.00
202	Ciudad de México	Gobierno de la Entidad	Partida genérica	2022	FEDERALES (APORTACIONES, SUBSIDIOS Y CONVENIOS)	Cultura	48	Proyectos de infraestructura social del sector cultura	K009		Secretaría de Obras y Servicios			2 - Gasto de Inversión	339 - Servicios profesionales, científicos y técnicos integrales	-
203	Ciudad de México	Gobierno de la Entidad	Partida genérica	2022	FEDERALES (APORTACIONES, SUBSIDIOS Y CONVENIOS)	Cultura	48	Proyectos de infraestructura social del sector cultura	K009		Secretaría del Medio Ambiente			2 - Gasto de Inversión	622 - Edificación no habitacional	-

No.	Modificado	Recaudado (Ministrado)	Comprometido	Devengado	Ejercido	Pagado	Contratos	Proyectos	Pagado SHCP	Pagado EF	ESTATUS	Observaciones (Captura)
188	390,831,963.12	390,831,963.12	390,831,963.12	390,831,963.12	390,831,963.12	390,831,963.12	Sin Contratos	Sin Proyectos	N/A	N/A	Validado	
189	404,014,393.42	404,014,393.42	404,014,393.42	404,014,393.42	404,014,393.42	404,014,393.42	Sin Contratos	Sin Proyectos	N/A	N/A	Validado	
190	29,916,920.97	29,916,920.97	29,916,920.97	29,916,920.97	29,916,920.97	29,916,920.97	Sin Contratos	Sin Proyectos	N/A	N/A	Validado	
191	1,920,893.17	1,920,893.17	1,920,893.17	1,920,893.17	1,920,893.17	1,920,893.17			N/A	N/A		
192	23,601.21	23,601.21	23,601.21	23,601.21	23,601.21	23,601.21	Sin Contratos	Sin Proyectos	N/A	N/A	Validado	
193	7,000.00	7,000.00	7,000.00	7,000.00	7,000.00	7,000.00	Sin Contratos	Sin Proyectos	N/A	N/A	Validado	
194	42,200.80	42,200.80	42,200.80	42,200.80	42,200.80	42,200.80	Sin Contratos	Sin Proyectos	N/A	N/A	Validado	
195	106,999.56	106,999.56	106,999.56	106,999.56	106,999.56	106,999.56	Sin Contratos	Sin Proyectos	N/A	N/A	Validado	
196	197,140.16	197,140.16	197,140.16	197,140.16	197,140.16	197,140.16	Sin Contratos	Sin Proyectos	N/A	N/A	Validado	
197	1,109,647.30	1,109,647.30	1,109,647.30	1,109,647.30	1,109,647.30	1,109,647.30	Sin Contratos	Sin Proyectos	N/A	N/A	Validado	
198	420,153.32	420,153.32	420,153.32	420,153.32	420,153.32	420,153.32	Sin Contratos	Sin Proyectos	N/A	N/A	Validado	
199	6,780.20	6,780.20	6,780.20	6,780.20	6,780.20	6,780.20	Sin Contratos	Sin Proyectos	N/A	N/A	Validado	
200	7,370.62	7,370.62	7,370.62	7,370.62	7,370.62	7,370.62	Sin Contratos	Sin Proyectos	N/A	N/A	Validado	
201	3,204,350,073.35	3,204,350,073.35	3,204,350,073.35	3,204,350,073.35	3,204,350,073.35	3,204,350,073.35			3189921790.39	N/A		[["Dependencia Ejecutora": "Secretaría de Obras y Servicios", "Observación": "Objeto: Transferir Recursos Presupuestarios Federales por parte de Cultura a las Entidades Federativas para realizar el Proyecto Complejo Cultura Bosque de Chapultepec. Los importes incluyen los ejercicios fiscales 2022 y 2023"]]]
202	-	-	-	-	-	-	Sin Contratos	Sin Proyectos	N/A	N/A	Validado	
203	398,764,046.55	398,764,046.55	398,764,046.55	398,764,046.55	398,764,046.55	398,764,046.55	Sin Contratos	Sin Proyectos	N/A	N/A	Validado	

No.	Entidad	Municipio	Tipo de Registro	Ciclo de Recurso	Tipo de Recurso	Descripción Ramo	Clave Ramo	Descripción Programa	Clave Programa	Programa Fondo Convenio - Específico	Dependencia Ejecutora	Rendimiento Financiero	Reintegro	Tipo de Gasto	Partida	Aprobado
204	Ciudad de México	Gobierno de la Entidad	Partida genérica	2022	FEDERALES (APORTACIONES, SUBSIDIOS Y CONVENIOS)	Cultura	48	Proyectos de infraestructura social del sector cultura	K009		Secretaría del Medio Ambiente			1 - Gasto corriente	333 - Servicios de consultoría administrativa, procesos, técnica y en tecnologías de la información	-
205	Ciudad de México	Gobierno de la Entidad	Partida genérica	2022	FEDERALES (APORTACIONES, SUBSIDIOS Y CONVENIOS)	Cultura	48	Proyectos de infraestructura social del sector cultura	K009		Secretaría del Medio Ambiente			1 - Gasto corriente	316 - Servicios de telecomunicaciones y satélites	-
206	Ciudad de México	Gobierno de la Entidad	Partida genérica	2022	FEDERALES (APORTACIONES, SUBSIDIOS Y CONVENIOS)	Cultura	48	Proyectos de infraestructura social del sector cultura	K009		Secretaría del Medio Ambiente			1 - Gasto corriente	359 - Servicios de jardinería y fumigación	-
207	Ciudad de México	Gobierno de la Entidad	Partida genérica	2022	FEDERALES (APORTACIONES, SUBSIDIOS Y CONVENIOS)	Cultura	48	Proyectos de infraestructura social del sector cultura	K009		Secretaría del Medio Ambiente			1 - Gasto corriente	358 - Servicios de limpieza y manejo de desechos	-
208	Ciudad de México	Gobierno de la Entidad	Partida genérica	2022	FEDERALES (APORTACIONES, SUBSIDIOS Y CONVENIOS)	Cultura	48	Proyectos de infraestructura social del sector cultura	K009		Secretaría del Medio Ambiente			1 - Gasto corriente	351 - Conservación y mantenimiento menor de inmuebles	-
209	Ciudad de México	Gobierno de la Entidad	Partida genérica	2022	FEDERALES (APORTACIONES, SUBSIDIOS Y CONVENIOS)	Cultura	48	Proyectos de infraestructura social del sector cultura	K009		Secretaría del Medio Ambiente			1 - Gasto corriente	339 - Servicios profesionales, científicos y técnicos integrales	-
210	Ciudad de México	Gobierno de la Entidad	Partida genérica	2022	FEDERALES (APORTACIONES, SUBSIDIOS Y CONVENIOS)	Cultura	48	Proyectos de infraestructura social del sector cultura	K009		Secretaría del Medio Ambiente			1 - Gasto corriente	335 - Servicios de investigación científica y desarrollo	-
211	Ciudad de México	Gobierno de la Entidad	Partida genérica	2022	FEDERALES (APORTACIONES, SUBSIDIOS Y CONVENIOS)	Cultura	48	Proyectos de infraestructura social del sector cultura	K009		Secretaría del Medio Ambiente			1 - Gasto corriente	332 - Servicios de diseño, arquitectura, ingeniería y actividades relacionadas	-
212	Ciudad de México	Gobierno de la Entidad	Partida genérica	2022	FEDERALES (APORTACIONES, SUBSIDIOS Y CONVENIOS)	Cultura	48	Proyectos de infraestructura social del sector cultura	K009		Secretaría del Medio Ambiente			1 - Gasto corriente	331 - Servicios legales, de contabilidad, auditoría y relacionados	-
213	Ciudad de México	Gobierno de la Entidad	Partida genérica	2022	FEDERALES (APORTACIONES, SUBSIDIOS Y CONVENIOS)	Cultura	48	Proyectos de infraestructura social del sector cultura	K009		Secretaría de Obras y Servicios			2 - Gasto de Inversión	612 - Edificación no habitacional	400,800,000.00
214	Ciudad de México	Gobierno de la Entidad	Partida genérica	2022	FEDERALES (APORTACIONES, SUBSIDIOS Y CONVENIOS)	Cultura	48	Proyectos de infraestructura social del sector cultura	K009		Secretaría de Obras y Servicios			2 - Gasto de Inversión	614 - División de terrenos y construcción de obras de urbanización	1,599,200,000.00
215	Ciudad de México	Gobierno de la Entidad	Partida genérica	2022	FEDERALES (APORTACIONES, SUBSIDIOS Y CONVENIOS)	Cultura	48	Proyectos de infraestructura social del sector cultura	K009		Secretaría de Obras y Servicios			2 - Gasto de Inversión	615 - Construcción de vías de comunicación	-
216	Ciudad de México	Gobierno de la Entidad	Partida genérica	2022	FEDERALES (APORTACIONES, SUBSIDIOS Y CONVENIOS)	Cultura	48	Proyectos de infraestructura social del sector cultura	K009		Secretaría de Obras y Servicios			2 - Gasto de Inversión	616 - Otras construcciones de ingeniería civil u obra pesada	-

No.	Modificado	Recaudado (Ministrado)	Comprometido	Devengado	Ejercido	Pagado	Contratos	Proyectos	Pagado SHCP	Pagado EF	ESTATUS	Observaciones (Captura)
204	3,789,500.00	3,789,500.00	3,789,500.00	3,789,500.00	3,789,500.00	3,789,500.00	Sin Contratos	Sin Proyectos	N/A	N/A	Validado	
205	6,254,999.88	6,254,999.88	6,254,999.88	6,254,999.88	6,254,999.88	6,254,999.88	Sin Contratos	Sin Proyectos	N/A	N/A	Validado	
206	82,350,766.66	82,350,766.66	82,350,766.66	82,350,766.66	82,350,766.66	82,350,766.66	Sin Contratos	Sin Proyectos	N/A	N/A	Validado	
207	465,221,431.67	465,221,431.67	465,221,431.67	465,221,431.67	465,221,431.67	465,221,431.67	Sin Contratos	Sin Proyectos	N/A	N/A	Validado	
208	84,487,741.59	84,487,741.59	84,487,741.59	84,487,741.59	84,487,741.59	84,487,741.59	Sin Contratos	Sin Proyectos	N/A	N/A	Validado	
209	6,387,254.90	6,387,254.90	6,387,254.90	6,387,254.90	6,387,254.90	6,387,254.90	Sin Contratos	Sin Proyectos	N/A	N/A	Validado	
210	8,078,977.29	8,078,977.29	8,078,977.29	8,078,977.29	8,078,977.29	8,078,977.29	Sin Contratos	Sin Proyectos	N/A	N/A	Validado	
211	4,007,842.47	4,007,842.47	4,007,842.47	4,007,842.47	4,007,842.47	4,007,842.47	Sin Contratos	Sin Proyectos	N/A	N/A	Validado	
212	377,800.00	377,800.00	377,800.00	377,800.00	377,800.00	377,800.00	Sin Contratos	Sin Proyectos	N/A	N/A	Validado	
213	864,208,577.09	864,208,577.09	864,208,577.09	864,208,577.09	864,208,577.09	864,208,577.09	Sin Contratos	Sin Proyectos	N/A	N/A	Validado	
214	142,297,519.07	142,297,519.07	142,297,519.07	142,297,519.07	142,297,519.07	142,297,519.07	Sin Contratos	Sin Proyectos	N/A	N/A	Validado	
215	203,123,616.59	203,123,616.59	203,123,616.59	203,123,616.59	203,123,616.59	203,123,616.59	Sin Contratos	Sin Proyectos	N/A	N/A	Validado	
216	934,999,999.59	934,999,999.59	934,999,999.59	934,999,999.59	934,999,999.59	934,999,999.59	Sin Contratos	Sin Proyectos	N/A	N/A	Validado	

No.	Entidad	Municipio	Tipo de Registro	Ciclo de Recurso	Tipo de Recurso	Descripción Ramo	Clave Ramo	Descripción Programa	Clave Programa	Programa Fondo Convenio - Específico	Dependencia Ejecutora	Rendimiento Financiero	Reintegro	Tipo de Gasto	Partida	Aprobado
217	Ciudad de México	Gobierno de la Entidad	Programa presupuestario	2022	FEDERALES (APORTACIONES, SUBSIDIOS Y CONVENIOS)	Cultura	48	Programa de Apoyos a la Cultura	S268	Sin Especificar	Sin Especificar	0	20901.1		Total del Programa Presupuestario	-
218	Ciudad de México	Gobierno de la Entidad	Partida genérica	2022	FEDERALES (APORTACIONES, SUBSIDIOS Y CONVENIOS)	Cultura	48	Programa de Apoyos a la Cultura	S268	S 268 Programa de Apoyos a la Cultura SC/DGPFC/COORD/01346/22 230 Dirección General de Promoción y Festivales Culturales	Universidad Autónoma de la Ciudad de México			1 - Gasto corriente	339 - Servicios profesionales, científicos y técnicos integrales	-
219	Ciudad de México	Gobierno de la Entidad	Partida genérica	2022	FEDERALES (APORTACIONES, SUBSIDIOS Y CONVENIOS)	Cultura	48	Programa de Apoyos a la Cultura	S268	AIEC	Secretaría de Cultura			1 - Gasto corriente	382 - Gastos de orden social y cultural	-
220	Ciudad de México	Gobierno de la Entidad	Partida genérica	2022	FEDERALES (APORTACIONES, SUBSIDIOS Y CONVENIOS)	Cultura	48	Programa de Apoyos a la Cultura	S268	PAICE	Secretaría de Cultura			2 - Gasto de Inversión	511 - Muebles de oficina y estantería	-
221	Ciudad de México	Gobierno de la Entidad	Partida genérica	2022	FEDERALES (APORTACIONES, SUBSIDIOS Y CONVENIOS)	Cultura	48	Programa de Apoyos a la Cultura	S268	PAICE	Secretaría de Cultura			1 - Gasto corriente	351 - Conservación y mantenimiento menor de inmuebles	-
222	Ciudad de México	Gobierno de la Entidad	Partida genérica	2022	FEDERALES (APORTACIONES, SUBSIDIOS Y CONVENIOS)	Cultura	48	Programa de Apoyos a la Cultura	S268		Secretaría de Administración y Finanzas			1 - Gasto corriente	832 - Aportaciones de la Federación a municipios	-
223	Ciudad de México	Gobierno de la Entidad	Partida genérica	2022	FEDERALES (APORTACIONES, SUBSIDIOS Y CONVENIOS)	Cultura	48	Programa de Apoyos a la Cultura	S268	PACMYC	Secretaría de Cultura			1 - Gasto corriente	441 - Ayudas sociales a personas	-
224	Ciudad de México	Gobierno de la Entidad	Programa presupuestario	2022	FEDERALES (APORTACIONES, SUBSIDIOS Y CONVENIOS)	Cultura	48	Programa Nacional de Reconstrucción	S281	Sin Especificar	Sin Especificar	0	448096.68		Total del Programa Presupuestario	-
225	Ciudad de México	Gobierno de la Entidad	Partida genérica	2022	FEDERALES (APORTACIONES, SUBSIDIOS Y CONVENIOS)	Cultura	48	Programa Nacional de Reconstrucción	S281	PNR	Secretaría de Cultura			1 - Gasto corriente	339 - Servicios profesionales, científicos y técnicos integrales	-
226	Ciudad de México	Gobierno de la Entidad	Partida genérica	2022	FEDERALES (APORTACIONES, SUBSIDIOS Y CONVENIOS)	Cultura	48	Programa Nacional de Reconstrucción	S281		Fideicomiso Centro Histórico de la Ciudad de México			2 - Gasto de Inversión	612 - Edificación no habitacional	-
227	Ciudad de México	Gobierno de la Entidad	Programa presupuestario	2022	FEDERALES (APORTACIONES, SUBSIDIOS Y CONVENIOS)	Desarrollo Agrario, Territorial y Urbano	15	Programa de modernización de los registros públicos de la propiedad y catastros	U003	Sin Especificar	Sin Especificar	0	0		Total del Programa Presupuestario	-

No.	Modificado	Recaudado (Ministrado)	Comprometido	Devengado	Ejercido	Pagado	Contratos	Proyectos	Pagado SHCP	Pagado EF	ESTATUS	Observaciones (Captura)
217	4,469,831.83	4,469,831.83	3,985,578.23	3,985,578.23	3,985,578.23	3,985,578.23			3284286	N/A		["Dependencia Ejecutora": "Secretaría de Cultura", "Observación": "Oficio de reintegro N° SC/DGAF/CF/0049/2023, SC/DGAF/CF/0087/2023, SC/DGAF/CF/0058/2023, Se cuenta con intereses por \$45,153.51, un reintegro por \$5,821.10 y un recurso adicional \$1,191,413.33"], ["Dependencia Ejecutora": "Secretaría de Administración y Finanzas", "Observación": "LAS CIFRAS CORRESPONDEN A LO REPORTADO POR LA ALCALDIA XOCHIMILCO; SE REALIZA REGISTRO CON FINES INFORMATIVOS EN EL ANALÍTICO DE AVANCE"], ["Dependencia Ejecutora": "Universidad Autónoma de la Ciudad de México", "Observación": "CIFRAS COINCIDENTES CON LA CUENTA PÚBLICA 2022."], ["Dependencia Ejecutora": "Secretaría de Cultura", "Observación": "Oficio de reintegro N° SC/DGAF/CF/048/2023 y SC/DGAF/CF/057/2023, Se cuenta con intereses por \$29,055.59, un reintegro por \$29,229.59 y un recurso adicional \$1,055,600.00"], ["Dependencia Ejecutora": "Secretaría de Cultura", "Observación": "Oficio de reintegro N° SC/DGAF/CF/050/2023, Se cuenta con intereses por \$22,833.72 y un reintegro por \$22,833.72 así como un recurso adicional \$1,500,000.00"]]
218	244,560.00	244,560.00	244,560.00	244,560.00	244,560.00	244,560.00	Sin Contratos	Sin Proyectos	N/A	N/A	Validado	
219	1,055,426.00	1,055,426.00	1,055,426.00	1,055,426.00	1,055,426.00	1,055,426.00	Sin Contratos	Sin Proyectos	N/A	N/A	Validado	Se cuenta con intereses por \$29,055.59 reintegrados a la TESOFE y un recurso ministrado a esta Secretaría de \$1,055,600.00
220	192,344.61	192,344.61	192,344.61	192,344.61	192,344.61	192,344.61	Sin Contratos	Sin Proyectos	N/A	N/A	Validado	
221	993,247.62	993,247.62	993,247.62	993,247.62	993,247.62	993,247.62	Sin Contratos	Sin Proyectos	N/A	N/A	Validado	Oficio de reintegro N° SC/DGAF/CF/0049/2023, SC/DGAF/CF/0087/2023, SC/DGAF/CF/0058/2023, Se cuenta con intereses por \$45,153.51, y un remanente de principal por \$5,821.10 reintegrados a la TESOFE y un recurso adicional \$1,191,413.33 formalizado con el Acuerdo Específico SC/DGVC/15AE/00908/14-22
222	484,253.60	484,253.60	-	-	-	-	Sin Contratos	Sin Proyectos	N/A	N/A	Validado	
223	1,500,000.00	1,500,000.00	1,500,000.00	1,500,000.00	1,500,000.00	1,500,000.00	Sin Contratos	Sin Proyectos	N/A	N/A	Validado	Se cuenta con intereses por \$22,833.72 reintegrados a la TESOFE y un recurso ministrado esta Secretaría de \$1,500,000.00
224	17,133,573.82	12,733,872.87	17,133,573.82	12,733,872.87	12,733,872.87	12,733,872.87			N/A	N/A		["Dependencia Ejecutora": "Secretaría de Cultura", "Observación": "Oficio de reintegro N° SC/DGAF/CF/051/2023, SC/DGAF/788/2023, SC/DGAF/383/2023, Se cuenta con intereses por \$15,122.86, un reintegro por \$233.94 y un recurso adicional \$1,440,000.00"]]
225	1,439,766.06	1,439,766.06	1,439,766.06	1,439,766.06	1,439,766.06	1,439,766.06	Sin Contratos	Sin Proyectos	N/A	N/A	Validado	Oficio de reintegro N° SC/DGAF/CF/051/2023, SC/DGAF/788/2023, SC/DGAF/383/2023, Se cuenta con intereses por \$15,122.86, un reintegro por \$233.94 y un recurso adicional \$1,440,000.00
226	15,693,807.76	11,294,106.81	15,693,807.76	11,294,106.81	11,294,106.81	11,294,106.81	Sin Contratos	Sin Proyectos	N/A	N/A	Validado	
227	4,163,722.05	4,163,722.05	4,163,722.05	4,163,722.05	4,163,722.05	4,163,722.05			N/A	N/A		

No.	Entidad	Municipio	Tipo de Registro	Ciclo de Recurso	Tipo de Recurso	Descripción Ramo	Clave Ramo	Descripción Programa	Clave Programa	Programa Fondo Convenio - Específico	Dependencia Ejecutora	Rendimiento Financiero	Reintegro	Tipo de Gasto	Partida	Aprobado
228	Ciudad de México	Gobierno de la Entidad	Partida genérica	2022	FEDERALES (APORTACIONES, SUBSIDIOS Y CONVENIOS)	Desarrollo Agrario, Territorial y Urbano	15	Programa de modernización de los registros públicos de la propiedad y catastros	U003		Secretaría de Administración y Finanzas			1 - Gasto corriente	332 - Servicios de diseño, arquitectura, ingeniería y actividades relacionadas	-
229	Ciudad de México	Gobierno de la Entidad	Programa presupuestario	2022	FEDERALES (APORTACIONES, SUBSIDIOS Y CONVENIOS)	Educación Pública	11	Programa de Cultura Física y Deporte	S269	Sin Especificar	Sin Especificar	0	0		Total del Programa Presupuestario	109,890.00
230	Ciudad de México	Gobierno de la Entidad	Partida genérica	2022	FEDERALES (APORTACIONES, SUBSIDIOS Y CONVENIOS)	Educación Pública	11	Programa de Cultura Física y Deporte	S269	PREMIO ESTATAL DEL DEPORTE 2022	Instituto del Deporte			1 - Gasto corriente	441 - Ayudas sociales a personas	109,890.00
231	Ciudad de México	Gobierno de la Entidad	Programa presupuestario	2022	FEDERALES (APORTACIONES, SUBSIDIOS Y CONVENIOS)	Educación Pública	11	Subsidios para organismos descentralizados estatales	U006	Sin Especificar	Sin Especificar	0	0		Total del Programa Presupuestario	-
232	Ciudad de México	Gobierno de la Entidad	Partida genérica	2022	FEDERALES (APORTACIONES, SUBSIDIOS Y CONVENIOS)	Educación Pública	11	Subsidios para organismos descentralizados estatales	U006	600-Subsecretaría de Educación Media Superior	Instituto de Capacitación para el Trabajo de la Ciudad de México			1 - Gasto corriente	358 - Servicios de limpieza y manejo de desechos	-
233	Ciudad de México	Gobierno de la Entidad	Partida genérica	2022	FEDERALES (APORTACIONES, SUBSIDIOS Y CONVENIOS)	Educación Pública	11	Subsidios para organismos descentralizados estatales	U006	600-Subsecretaría de Educación Media Superior	Instituto de Capacitación para el Trabajo de la Ciudad de México			1 - Gasto corriente	113 - Sueldos base al personal permanente	-
234	Ciudad de México	Gobierno de la Entidad	Partida genérica	2022	FEDERALES (APORTACIONES, SUBSIDIOS Y CONVENIOS)	Educación Pública	11	Subsidios para organismos descentralizados estatales	U006	600-Subsecretaría de Educación Media Superior	Instituto de Capacitación para el Trabajo de la Ciudad de México			1 - Gasto corriente	132 - Primas de vacaciones, dominical y gratificación de fin de año	-
235	Ciudad de México	Gobierno de la Entidad	Partida genérica	2022	FEDERALES (APORTACIONES, SUBSIDIOS Y CONVENIOS)	Educación Pública	11	Subsidios para organismos descentralizados estatales	U006	600-Subsecretaría de Educación Media Superior	Instituto de Capacitación para el Trabajo de la Ciudad de México			1 - Gasto corriente	141 - Aportaciones de seguridad social	-
236	Ciudad de México	Gobierno de la Entidad	Partida genérica	2022	FEDERALES (APORTACIONES, SUBSIDIOS Y CONVENIOS)	Educación Pública	11	Subsidios para organismos descentralizados estatales	U006	600-Subsecretaría de Educación Media Superior	Instituto de Capacitación para el Trabajo de la Ciudad de México			1 - Gasto corriente	142 - Aportaciones a fondos de vivienda	-
237	Ciudad de México	Gobierno de la Entidad	Partida genérica	2022	FEDERALES (APORTACIONES, SUBSIDIOS Y CONVENIOS)	Educación Pública	11	Subsidios para organismos descentralizados estatales	U006	600-Subsecretaría de Educación Media Superior	Instituto de Capacitación para el Trabajo de la Ciudad de México			1 - Gasto corriente	143 - Aportaciones al sistema para el retiro	-
238	Ciudad de México	Gobierno de la Entidad	Partida genérica	2022	FEDERALES (APORTACIONES, SUBSIDIOS Y CONVENIOS)	Educación Pública	11	Subsidios para organismos descentralizados estatales	U006	600-Subsecretaría de Educación Media Superior	Instituto de Capacitación para el Trabajo de la Ciudad de México			1 - Gasto corriente	159 - Otras prestaciones sociales y económicas	-
239	Ciudad de México	Gobierno de la Entidad	Partida genérica	2022	FEDERALES (APORTACIONES, SUBSIDIOS Y CONVENIOS)	Educación Pública	11	Subsidios para organismos descentralizados estatales	U006	600-Subsecretaría de Educación Media Superior	Instituto de Capacitación para el Trabajo de la Ciudad de México			1 - Gasto corriente	351 - Conservación y mantenimiento menor de inmuebles	-
240	Ciudad de México	Gobierno de la Entidad	Partida genérica	2022	FEDERALES (APORTACIONES, SUBSIDIOS Y CONVENIOS)	Educación Pública	11	Subsidios para organismos descentralizados estatales	U006	600-Subsecretaría de Educación Media Superior	Instituto de Capacitación para el Trabajo de la Ciudad de México			1 - Gasto corriente	357 - Instalación, reparación y mantenimiento de maquinaria, otros equipos y herramienta	-
241	Ciudad de México	Gobierno de la Entidad	Programa presupuestario	2022		Educación Pública	11	Expansión de la Educación Media Superior y Superior	U079	Sin Especificar	Sin Especificar	N/R	N/R		Total del Programa Presupuestario	N/R
242	Ciudad de México	Gobierno de la Entidad	Programa presupuestario	2022	FEDERALES (APORTACIONES, SUBSIDIOS Y CONVENIOS)	Educación Pública	11	Apoyos a centros y organizaciones de educación	U080	Sin Especificar	Sin Especificar	0	0		Total del Programa Presupuestario	150,000,000.00

No.	Modificado	Recaudado (Ministrado)	Comprometido	Devengado	Ejercido	Pagado	Contratos	Proyectos	Pagado SHCP	Pagado EF	ESTATUS	Observaciones (Captura)
228	4,163,722.05	4,163,722.05	4,163,722.05	4,163,722.05	4,163,722.05	4,163,722.05	Sin Contratos	Sin Proyectos	N/A	N/A	Validado	
229	109,890.00	109,890.00	109,890.00	109,890.00	109,890.00	109,890.00			N/A	N/A		
230	109,890.00	109,890.00	109,890.00	109,890.00	109,890.00	109,890.00	Sin Contratos	Sin Proyectos	N/A	N/A	Validado	
231	3,957,990.66	3,957,990.66	3,957,990.66	3,957,990.66	3,957,990.66	3,957,990.66			3957990.66	N/A		
232	30,160.00	30,160.00	30,160.00	30,160.00	30,160.00	30,160.00	Sin Contratos	Sin Proyectos	N/A	N/A	Validado	
233	492,877.00	492,877.00	492,877.00	492,877.00	492,877.00	492,877.00	Sin Contratos	Sin Proyectos	N/A	N/A	Validado	
234	168,109.45	168,109.45	168,109.45	168,109.45	168,109.45	168,109.45	Sin Contratos	Sin Proyectos	N/A	N/A	Validado	
235	194,889.33	194,889.33	194,889.33	194,889.33	194,889.33	194,889.33	Sin Contratos	Sin Proyectos	N/A	N/A	Validado	
236	135,796.22	135,796.22	135,796.22	135,796.22	135,796.22	135,796.22	Sin Contratos	Sin Proyectos	N/A	N/A	Validado	
237	139,870.16	139,870.16	139,870.16	139,870.16	139,870.16	139,870.16	Sin Contratos	Sin Proyectos	N/A	N/A	Validado	
238	1,998,838.50	1,998,838.50	1,998,838.50	1,998,838.50	1,998,838.50	1,998,838.50	Sin Contratos	Sin Proyectos	N/A	N/A	Validado	
239	756,502.00	756,502.00	756,502.00	756,502.00	756,502.00	756,502.00	Sin Contratos	Sin Proyectos	N/A	N/A	Validado	
240	40,948.00	40,948.00	40,948.00	40,948.00	40,948.00	40,948.00	Sin Contratos	Sin Proyectos	N/A	N/A	Validado	
241	N/R	N/R	N/R	N/R	N/R	N/R			49936304.07	N/A		
242	150,000,000.00	150,000,000.00	150,000,000.00	150,000,000.00	150,000,000.00	150,000,000.00			150000000	N/A		[["Dependencia Ejecutora": "Universidad Autónoma de la Ciudad de México", "Observación": "CIFRAS COINCIDENTES CON LA CUENTA PÚBLICA 2022."]]

No.	Entidad	Municipio	Tipo de Registro	Ciclo de Recurso	Tipo de Recurso	Descripción Ramo	Clave Ramo	Descripción Programa	Clave Programa	Programa Fondo Convenio - Específico	Dependencia Ejecutora	Rendimiento Financiero	Reintegro	Tipo de Gasto	Partida	Aprobado
243	Ciudad de México	Gobierno de la Entidad	Partida genérica	2022	FEDERALES (APORTACIONES, SUBSIDIOS Y CONVENIOS)	Educación Pública	11	Apoyos a centros y organizaciones de educación	U080	U 080 Apoyos a centros y organizaciones de educación 0442/22 511 Dirección General de Educación Superior Universitaria e Intercultural	Universidad Autónoma de la Ciudad de México			1 - Gasto corriente	159 - Otras prestaciones sociales y económicas	-
244	Ciudad de México	Gobierno de la Entidad	Partida genérica	2022	FEDERALES (APORTACIONES, SUBSIDIOS Y CONVENIOS)	Educación Pública	11	Apoyos a centros y organizaciones de educación	U080	U 080 Apoyos a centros y organizaciones de educación 0442/22 511 Dirección General de Educación Superior Universitaria e Intercultural	Universidad Autónoma de la Ciudad de México			1 - Gasto corriente	113 - Sueldos base al personal permanente	-
245	Ciudad de México	Gobierno de la Entidad	Partida genérica	2022	FEDERALES (APORTACIONES, SUBSIDIOS Y CONVENIOS)	Educación Pública	11	Apoyos a centros y organizaciones de educación	U080	U 080 Apoyos a centros y organizaciones de educación 0442/22 511 Dirección General de Educación Superior Universitaria e Intercultural	Universidad Autónoma de la Ciudad de México			1 - Gasto corriente	131 - Primas por años de servicios efectivos prestados	-
246	Ciudad de México	Gobierno de la Entidad	Partida genérica	2022	FEDERALES (APORTACIONES, SUBSIDIOS Y CONVENIOS)	Educación Pública	11	Apoyos a centros y organizaciones de educación	U080	U 080 Apoyos a centros y organizaciones de educación 0442/22 511 Dirección General de Educación Superior Universitaria e Intercultural	Universidad Autónoma de la Ciudad de México			1 - Gasto corriente	132 - Primas de vacaciones, dominical y gratificación de fin de año	99,161,797.34
247	Ciudad de México	Gobierno de la Entidad	Partida genérica	2022	FEDERALES (APORTACIONES, SUBSIDIOS Y CONVENIOS)	Educación Pública	11	Apoyos a centros y organizaciones de educación	U080	U 080 Apoyos a centros y organizaciones de educación 0442/22 511 Dirección General de Educación Superior Universitaria e Intercultural	Universidad Autónoma de la Ciudad de México			1 - Gasto corriente	133 - Horas extraordinarias	-
248	Ciudad de México	Gobierno de la Entidad	Partida genérica	2022	FEDERALES (APORTACIONES, SUBSIDIOS Y CONVENIOS)	Educación Pública	11	Apoyos a centros y organizaciones de educación	U080	U 080 Apoyos a centros y organizaciones de educación 0442/22 511 Dirección General de Educación Superior Universitaria e Intercultural	Universidad Autónoma de la Ciudad de México			1 - Gasto corriente	141 - Aportaciones de seguridad social	49,350,382.56
249	Ciudad de México	Gobierno de la Entidad	Partida genérica	2022	FEDERALES (APORTACIONES, SUBSIDIOS Y CONVENIOS)	Educación Pública	11	Apoyos a centros y organizaciones de educación	U080	U 080 Apoyos a centros y organizaciones de educación 0442/22 511 Dirección General de Educación Superior Universitaria e Intercultural	Universidad Autónoma de la Ciudad de México			1 - Gasto corriente	142 - Aportaciones a fondos de vivienda	-
250	Ciudad de México	Gobierno de la Entidad	Partida genérica	2022	FEDERALES (APORTACIONES, SUBSIDIOS Y CONVENIOS)	Educación Pública	11	Apoyos a centros y organizaciones de educación	U080	U 080 Apoyos a centros y organizaciones de educación 0442/22 511 Dirección General de Educación Superior Universitaria e Intercultural	Universidad Autónoma de la Ciudad de México			1 - Gasto corriente	143 - Aportaciones al sistema para el retiro	-

No.	Modificado	Recaudado (Ministrado)	Comprometido	Devengado	Ejercido	Pagado	Contratos	Proyectos	Pagado SHCP	Pagado EF	ESTATUS	Observaciones (Captura)
243	42,577,091.94	42,577,091.94	42,577,091.94	42,577,091.94	42,577,091.94	42,577,091.94	Sin Contratos	Sin Proyectos	N/A	N/A	Validado	
244	60,197,433.60	60,197,433.60	60,197,433.60	60,197,433.60	60,197,433.60	60,197,433.60	Sin Contratos	Sin Proyectos	N/A	N/A	Validado	
245	555,840.48	555,840.48	555,840.48	555,840.48	555,840.48	555,840.48	Sin Contratos	Sin Proyectos	N/A	N/A	Validado	
246	16,275,735.59	16,275,735.59	16,275,735.59	16,275,735.59	16,275,735.59	16,275,735.59	Sin Contratos	Sin Proyectos	N/A	N/A	Validado	
247	156,983.24	156,983.24	156,983.24	156,983.24	156,983.24	156,983.24	Sin Contratos	Sin Proyectos	N/A	N/A	Validado	
248	6,016,301.38	6,016,301.38	6,016,301.38	6,016,301.38	6,016,301.38	6,016,301.38	Sin Contratos	Sin Proyectos	N/A	N/A	Validado	
249	2,012,677.44	2,012,677.44	2,012,677.44	2,012,677.44	2,012,677.44	2,012,677.44	Sin Contratos	Sin Proyectos	N/A	N/A	Validado	
250	2,413,074.29	2,413,074.29	2,413,074.29	2,413,074.29	2,413,074.29	2,413,074.29	Sin Contratos	Sin Proyectos	N/A	N/A	Validado	

No.	Entidad	Municipio	Tipo de Registro	Ciclo de Recurso	Tipo de Recurso	Descripción Ramo	Clave Ramo	Descripción Programa	Clave Programa	Programa Fondo Convenio - Específico	Dependencia Ejecutora	Rendimiento Financiero	Reintegro	Tipo de Gasto	Partida	Aprobado
251	Ciudad de México	Gobierno de la Entidad	Partida genérica	2022	FEDERALES (APORTACIONES, SUBSIDIOS Y CONVENIOS)	Educación Pública	11	Apoyos a centros y organizaciones de educación	U080	U 080 Apoyos a centros y organizaciones de educación 0442/22 511 Dirección General de Educación Superior Universitaria e Intercultural	Universidad Autónoma de la Ciudad de México			1 - Gasto corriente	154 - Prestaciones contractuales	1,487,820.10
252	Ciudad de México	Gobierno de la Entidad	Programa presupuestario	2022	FEDERALES (APORTACIONES, SUBSIDIOS Y CONVENIOS)	Entidades no Sectorizadas	47	Fortalecimiento a la Transversalidad de la Perspectiva de Género	S010	Sin Especificar	Sin Especificar	0	0		Total del Programa Presupuestario	-
253	Ciudad de México	Gobierno de la Entidad	Partida genérica	2022	FEDERALES (APORTACIONES, SUBSIDIOS Y CONVENIOS)	Entidades no Sectorizadas	47	Fortalecimiento a la Transversalidad de la Perspectiva de Género	S010		Secretaría de Administración y Finanzas			1 - Gasto corriente	832 - Aportaciones de la Federación a municipios	-
254	Ciudad de México	Gobierno de la Entidad	Partida genérica	2022	FEDERALES (APORTACIONES, SUBSIDIOS Y CONVENIOS)	Entidades no Sectorizadas	47	Fortalecimiento a la Transversalidad de la Perspectiva de Género	S010	Fortalecimiento a la Transversalidad de la Perspectiva de GENERO	Secretaría de las Mujeres			2 - Gasto de Inversión	515 - Equipo de cómputo y de tecnologías de la información	-
255	Ciudad de México	Gobierno de la Entidad	Partida genérica	2022	FEDERALES (APORTACIONES, SUBSIDIOS Y CONVENIOS)	Entidades no Sectorizadas	47	Fortalecimiento a la Transversalidad de la Perspectiva de Género	S010	Fortalecimiento a la Transversalidad de la Perspectiva de GENERO	Secretaría de las Mujeres			2 - Gasto de Inversión	511 - Muebles de oficina y estantería	-
256	Ciudad de México	Gobierno de la Entidad	Partida genérica	2022	FEDERALES (APORTACIONES, SUBSIDIOS Y CONVENIOS)	Entidades no Sectorizadas	47	Fortalecimiento a la Transversalidad de la Perspectiva de Género	S010	Fortalecimiento a la Transversalidad de la Perspectiva de GENERO	Secretaría de las Mujeres			1 - Gasto corriente	339 - Servicios profesionales, científicos y técnicos integrales	-
257	Ciudad de México	Gobierno de la Entidad	Partida genérica	2022	FEDERALES (APORTACIONES, SUBSIDIOS Y CONVENIOS)	Entidades no Sectorizadas	47	Fortalecimiento a la Transversalidad de la Perspectiva de Género	S010	Fortalecimiento a la Transversalidad de la Perspectiva de GENERO	Secretaría de las Mujeres			1 - Gasto corriente	334 - Servicios de capacitación	-
258	Ciudad de México	Gobierno de la Entidad	Partida genérica	2022	FEDERALES (APORTACIONES, SUBSIDIOS Y CONVENIOS)	Entidades no Sectorizadas	47	Fortalecimiento a la Transversalidad de la Perspectiva de Género	S010	Fortalecimiento a la Transversalidad de la Perspectiva de GENERO	Secretaría de las Mujeres			1 - Gasto corriente	333 - Servicios de consultoría administrativa, procesos, técnica y en tecnologías de la información	-
259	Ciudad de México	Gobierno de la Entidad	Partida genérica	2022	FEDERALES (APORTACIONES, SUBSIDIOS Y CONVENIOS)	Entidades no Sectorizadas	47	Fortalecimiento a la Transversalidad de la Perspectiva de Género	S010	Fortalecimiento a la Transversalidad de la Perspectiva de GENERO	Secretaría de las Mujeres			1 - Gasto corriente	211 - Materiales, útiles y equipos menores de oficina	-
260	Ciudad de México	Gobierno de la Entidad	Programa presupuestario	2022	FEDERALES (APORTACIONES, SUBSIDIOS Y CONVENIOS)	Función Pública	27	Fiscalización a la gestión pública	O002	Sin Especificar	Sin Especificar	0	0		Total del Programa Presupuestario	-
261	Ciudad de México	Gobierno de la Entidad	Partida genérica	2022	FEDERALES (APORTACIONES, SUBSIDIOS Y CONVENIOS)	Función Pública	27	Fiscalización a la gestión pública	O002		Secretaría de Administración y Finanzas			1 - Gasto corriente	831 - Aportaciones de la Federación a las entidades federativas	-
262	Ciudad de México	Gobierno de la Entidad	Programa presupuestario	2022	FEDERALES (APORTACIONES, SUBSIDIOS Y CONVENIOS)	Gobernación	4	Registro e Identificación de Población	E012	Sin Especificar	Sin Especificar	0	0		Total del Programa Presupuestario	-
263	Ciudad de México	Gobierno de la Entidad	Partida genérica	2022	FEDERALES (APORTACIONES, SUBSIDIOS Y CONVENIOS)	Gobernación	4	Registro e Identificación de Población	E012	Programa de Registro de identificación de población 2022	Consejería Jurídica y de Servicios Legales			1 - Gasto corriente	214 - Materiales, útiles y equipos menores de tecnologías de la información y comunicaciones	-
264	Ciudad de México	Gobierno de la Entidad	Partida genérica	2022	FEDERALES (APORTACIONES, SUBSIDIOS Y CONVENIOS)	Gobernación	4	Registro e Identificación de Población	E012	Programa de Registro de identificación de población 2022	Consejería Jurídica y de Servicios Legales			2 - Gasto de Inversión	566 - Equipos de generación eléctrica, aparatos y accesorios eléctricos	-

No.	Modificado	Recaudado (Ministrado)	Comprometido	Devengado	Ejercido	Pagado	Contratos	Proyectos	Pagado SHCP	Pagado EF	ESTATUS	Observaciones (Captura)
251	19,794,862.04	19,794,862.04	19,794,862.04	19,794,862.04	19,794,862.04	19,794,862.04	Sin Contratos	Sin Proyectos	N/A	N/A	Validado	
252	5,296,042.09	5,296,042.09	5,096,426.35	5,096,426.35	5,096,426.35	5,096,426.35			5296042.09	N/A		{["Dependencia Ejecutora": "Secretaría de las Mujeres", "Observación": "INFORME DEFINITIVO 2022, ES IMPORTANTE MENCIONAR QUE SE TUVO UN RENDIMIENTO DE \$184,161.23 Y UN REINTEGRO DE \$ 40,151.92"], ["Dependencia Ejecutora": "Secretaría de Administración y Finanzas", "Observación": "LAS CIFRAS CORRESPONDEN A LO REPORTADO POR LA ALCALDIA BENITO JUAREZ; SE REALIZA REGISTRO ÚNICAMENTE EL MONTO RECAUDADO PARA FINES DEL ANÁLITICO DE AVANCE"]}
253	199,615.74	199,615.74	-	-	-	-	Sin Contratos	Sin Proyectos	N/A	N/A	Validado	
254	375,836.55	375,836.55	375,836.55	375,836.55	375,836.55	375,836.55	Sin Contratos	Sin Proyectos	N/A	N/A	Validado	INFORME DEFINITIVO 2022, ES IMPORTANTE MENCIONAR QUE SE TUVO UN RENDIMIENTO DE \$184,161.23 Y UN REINTEGRO DE \$ 40,151.92
255	101,848.00	101,848.00	101,848.00	101,848.00	101,848.00	101,848.00	Sin Contratos	Sin Proyectos	N/A	N/A	Validado	INFORME DEFINITIVO 2022, ES IMPORTANTE MENCIONAR QUE SE TUVO UN RENDIMIENTO DE \$184,161.23 Y UN REINTEGRO DE \$ 40,151.92
256	3,261,699.87	3,261,699.87	3,261,699.87	3,261,699.87	3,261,699.87	3,261,699.87	Sin Contratos	Sin Proyectos	N/A	N/A	Validado	INFORME DEFINITIVO 2022, ES IMPORTANTE MENCIONAR QUE SE TUVO UN RENDIMIENTO DE \$184,161.23 Y UN REINTEGRO DE \$ 40,151.92
257	399,999.99	399,999.99	399,999.99	399,999.99	399,999.99	399,999.99	Sin Contratos	Sin Proyectos	N/A	N/A	Validado	INFORME DEFINITIVO 2022, ES IMPORTANTE MENCIONAR QUE SE TUVO UN RENDIMIENTO DE \$184,161.23 Y UN REINTEGRO DE \$ 40,151.92
258	954,749.98	954,749.98	954,749.98	954,749.98	954,749.98	954,749.98	Sin Contratos	Sin Proyectos	N/A	N/A	Validado	INFORME DEFINITIVO 2022, ES IMPORTANTE MENCIONAR QUE SE TUVO UN RENDIMIENTO DE \$184,161.23 Y UN REINTEGRO DE \$ 40,151.92
259	2,291.96	2,291.96	2,291.96	2,291.96	2,291.96	2,291.96	Sin Contratos	Sin Proyectos	N/A	N/A	Validado	INFORME DEFINITIVO 2022, ES IMPORTANTE MENCIONAR QUE SE TUVO UN RENDIMIENTO DE \$184,161.23 Y UN REINTEGRO DE \$ 40,151.92
260	-	-	-	-	-	-			194400	N/A		{["Dependencia Ejecutora": "Secretaría de Administración y Finanzas", "Observación": "NO SE TIENEN REGISTROS EN LA SAF DE LA RECEPCIÓN DE ESTOS RECURSOS."]}
261	-	-	-	-	-	-	Sin Contratos	Sin Proyectos	N/A	N/A	Validado	
262	2,198,606.00	2,198,606.00	2,198,606.00	2,198,606.00	2,198,606.00	2,198,606.00			2198606	N/A		
263	161,750.40	161,750.40	161,750.40	161,750.40	161,750.40	161,750.40	Sin Contratos	Sin Proyectos	N/A	N/A	Validado	
264	50,898.48	50,898.48	50,898.48	50,898.48	50,898.48	50,898.48	Sin Contratos	{proyecto1: {folio:DIF2204022 02621}}	N/A	N/A	Validado	

No.	Entidad	Municipio	Tipo de Registro	Ciclo de Recurso	Tipo de Recurso	Descripción Ramo	Clave Ramo	Descripción Programa	Clave Programa	Programa Fondo Convenio - Específico	Dependencia Ejecutora	Rendimiento Financiero	Reintegro	Tipo de Gasto	Partida	Aprobado
265	Ciudad de México	Gobierno de la Entidad	Partida genérica	2022	FEDERALES (APORTACIONES, SUBSIDIOS Y CONVENIOS)	Gobernación	4	Registro e Identificación de Población	E012	Programa de Registro de identificación de población 2022	Consejería Jurídica y de Servicios Legales			2 - Gasto de Inversión	541 - Vehículos y Equipo Terrestre	-
266	Ciudad de México	Gobierno de la Entidad	Partida genérica	2022	FEDERALES (APORTACIONES, SUBSIDIOS Y CONVENIOS)	Gobernación	4	Registro e Identificación de Población	E012	Programa de Registro de identificación de población 2022	Consejería Jurídica y de Servicios Legales			2 - Gasto de Inversión	515 - Equipo de cómputo y de tecnologías de la información	-
267	Ciudad de México	Gobierno de la Entidad	Partida genérica	2022	FEDERALES (APORTACIONES, SUBSIDIOS Y CONVENIOS)	Gobernación	4	Registro e Identificación de Población	E012	Programa de Registro de identificación de población 2022	Consejería Jurídica y de Servicios Legales			2 - Gasto de Inversión	511 - Muebles de oficina y estantería	-
268	Ciudad de México	Gobierno de la Entidad	Programa presupuestario	2022	FEDERALES (APORTACIONES, SUBSIDIOS Y CONVENIOS)	Gobernación	4	Promover la atención y prevención de la violencia contra las mujeres	E015	Sin Especificar	Sin Especificar	0	0		Total del Programa Presupuestario	-
269	Ciudad de México	Gobierno de la Entidad	Partida genérica	2022	FEDERALES (APORTACIONES, SUBSIDIOS Y CONVENIOS)	Gobernación	4	Promover la atención y prevención de la violencia contra las mujeres	E015	Promover la atención y prevención de la violencia contra las mujeres	Fiscalía General de Justicia de la Ciudad de México			1 - Gasto corriente	121 - Honorarios asimilables a salarios	-
270	Ciudad de México	Gobierno de la Entidad	Partida genérica	2022	FEDERALES (APORTACIONES, SUBSIDIOS Y CONVENIOS)	Gobernación	4	Promover la atención y prevención de la violencia contra las mujeres	E015	Promover la atención y prevención de la violencia contra las mujeres	Fiscalía General de Justicia de la Ciudad de México			2 - Gasto de Inversión	622 - Edificación no habitacional	-
271	Ciudad de México	Gobierno de la Entidad	Programa presupuestario	2022	FEDERALES (APORTACIONES, SUBSIDIOS Y CONVENIOS)	Gobernación	4	Programa de Apoyo a las Instancias de Mujeres en las Entidades Federativas (PAIMEF)	S155	Sin Especificar	Sin Especificar	0	0		Total del Programa Presupuestario	-
272	Ciudad de México	Gobierno de la Entidad	Partida genérica	2022	FEDERALES (APORTACIONES, SUBSIDIOS Y CONVENIOS)	Gobernación	4	Programa de Apoyo a las Instancias de Mujeres en las Entidades Federativas (PAIMEF)	S155	Programa de Apoyo a las Instancias de Mujeres en las Entidades Federativas (Paimef)	Secretaría de las Mujeres			1 - Gasto corriente	334 - Servicios de capacitación	-
273	Ciudad de México	Gobierno de la Entidad	Partida genérica	2022	FEDERALES (APORTACIONES, SUBSIDIOS Y CONVENIOS)	Gobernación	4	Programa de Apoyo a las Instancias de Mujeres en las Entidades Federativas (PAIMEF)	S155	Programa de Apoyo a las Instancias de Mujeres en las Entidades Federativas (Paimef)	Secretaría de las Mujeres			2 - Gasto de Inversión	591 - Software	-
274	Ciudad de México	Gobierno de la Entidad	Partida genérica	2022	FEDERALES (APORTACIONES, SUBSIDIOS Y CONVENIOS)	Gobernación	4	Programa de Apoyo a las Instancias de Mujeres en las Entidades Federativas (PAIMEF)	S155	Programa de Apoyo a las Instancias de Mujeres en las Entidades Federativas (Paimef)	Secretaría de las Mujeres			2 - Gasto de Inversión	541 - Vehículos y Equipo Terrestre	-
275	Ciudad de México	Gobierno de la Entidad	Partida genérica	2022	FEDERALES (APORTACIONES, SUBSIDIOS Y CONVENIOS)	Gobernación	4	Programa de Apoyo a las Instancias de Mujeres en las Entidades Federativas (PAIMEF)	S155	Programa de Apoyo a las Instancias de Mujeres en las Entidades Federativas (Paimef)	Secretaría de las Mujeres			2 - Gasto de Inversión	519 - Otros mobiliarios y equipos de administración	-
276	Ciudad de México	Gobierno de la Entidad	Partida genérica	2022	FEDERALES (APORTACIONES, SUBSIDIOS Y CONVENIOS)	Gobernación	4	Programa de Apoyo a las Instancias de Mujeres en las Entidades Federativas (PAIMEF)	S155	Programa de Apoyo a las Instancias de Mujeres en las Entidades Federativas (Paimef)	Secretaría de las Mujeres			2 - Gasto de Inversión	515 - Equipo de cómputo y de tecnologías de la información	-

No.	Modificado	Recaudado (Ministrado)	Comprometido	Devengado	Ejercido	Pagado	Contratos	Proyectos	Pagado SHCP	Pagado EF	ESTATUS	Observaciones (Captura)
265	890,476.32	890,476.32	890,476.32	890,476.32	890,476.32	890,476.32	Sin Contratos	{proyecto1: {folio:DIF2204022 02621}}	N/A	N/A	Validado	
266	636,283.20	636,283.20	636,283.20	636,283.20	636,283.20	636,283.20	Sin Contratos	{proyecto1: {folio:DIF2204022 02621}}	N/A	N/A	Validado	
267	459,197.60	459,197.60	459,197.60	459,197.60	459,197.60	459,197.60	Sin Contratos	{proyecto1: {folio:DIF2204022 02621}}	N/A	N/A	Validado	
268	17,353,821.37	17,353,821.37	17,353,821.37	17,353,821.37	17,353,821.37	17,353,821.37			17353821.37	N/A		
269	3,365,641.01	3,365,641.01	3,365,641.01	3,365,641.01	3,365,641.01	3,365,641.01	Sin Contratos	Sin Proyectos	N/A	N/A	Validado	
270	13,988,180.36	13,988,180.36	13,988,180.36	13,988,180.36	13,988,180.36	13,988,180.36	Sin Contratos	Sin Proyectos	N/A	N/A	Validado	
271	8,535,887.24	8,535,887.24	8,535,887.24	8,535,887.24	8,535,887.24	8,535,887.24			N/A	N/A		["(Dependencia Ejecutora":"Secretaría de las Mujeres", "Observación":"INFORME DEFINITIVO 2022, ES IMPORTANTE MENCIONAR QUE EXISTE UN RENDIMIENTO DE \$ 273,311.00 Y UN REINTEGRO DE \$ 34,187.76")]
272	1,056,000.00	1,056,000.00	1,056,000.00	1,056,000.00	1,056,000.00	1,056,000.00	Sin Contratos	Sin Proyectos	N/A	N/A	Validado	INFORME DEFINITIVO 2022, ES IMPORTANTE MENCIONAR QUE EXISTE UN RENDIMIENTO DE \$ 273,311.00 Y UN REINTEGRO DE \$ 34,187.76
273	62,640.00	62,640.00	62,640.00	62,640.00	62,640.00	62,640.00	Sin Contratos	Sin Proyectos	N/A	N/A	Validado	INFORME DEFINITIVO 2022, ES IMPORTANTE MENCIONAR QUE EXISTE UN RENDIMIENTO DE \$ 273,311.00 Y UN REINTEGRO DE \$ 34,187.76
274	585,800.00	585,800.00	585,800.00	585,800.00	585,800.00	585,800.00	Sin Contratos	Sin Proyectos	N/A	N/A	Validado	INFORME DEFINITIVO 2022, ES IMPORTANTE MENCIONAR QUE EXISTE UN RENDIMIENTO DE \$ 273,311.00 Y UN REINTEGRO DE \$ 34,187.76
275	112,195.99	112,195.99	112,195.99	112,195.99	112,195.99	112,195.99	Sin Contratos	Sin Proyectos	N/A	N/A	Validado	INFORME DEFINITIVO 2022, ES IMPORTANTE MENCIONAR QUE EXISTE UN RENDIMIENTO DE \$ 273,311.00 Y UN REINTEGRO DE \$ 34,187.76
276	923,245.79	923,245.79	923,245.79	923,245.79	923,245.79	923,245.79	Sin Contratos	Sin Proyectos	N/A	N/A	Validado	INFORME DEFINITIVO 2022, ES IMPORTANTE MENCIONAR QUE EXISTE UN RENDIMIENTO DE \$ 273,311.00 Y UN REINTEGRO DE \$ 34,187.76

No.	Entidad	Municipio	Tipo de Registro	Ciclo de Recurso	Tipo de Recurso	Descripción Ramo	Clave Ramo	Descripción Programa	Clave Programa	Programa Fondo Convenio - Específico	Dependencia Ejecutora	Rendimiento Financiero	Reintegro	Tipo de Gasto	Partida	Aprobado
277	Ciudad de México	Gobierno de la Entidad	Partida genérica	2022	FEDERALES (APORTACIONES, SUBSIDIOS Y CONVENIOS)	Gobernación	4	Programa de Apoyo a las Instancias de Mujeres en las Entidades Federativas (PAIMEF)	S155	Programa de Apoyo a las Instancias de Mujeres en las Entidades Federativas (Paimef)	Secretaría de las Mujeres			2 - Gasto de Inversión	511 - Muebles de oficina y estantería	-
278	Ciudad de México	Gobierno de la Entidad	Partida genérica	2022	FEDERALES (APORTACIONES, SUBSIDIOS Y CONVENIOS)	Gobernación	4	Programa de Apoyo a las Instancias de Mujeres en las Entidades Federativas (PAIMEF)	S155	Programa de Apoyo a las Instancias de Mujeres en las Entidades Federativas (Paimef)	Secretaría de las Mujeres			1 - Gasto corriente	351 - Conservación y mantenimiento menor de inmuebles	-
279	Ciudad de México	Gobierno de la Entidad	Partida genérica	2022	FEDERALES (APORTACIONES, SUBSIDIOS Y CONVENIOS)	Gobernación	4	Programa de Apoyo a las Instancias de Mujeres en las Entidades Federativas (PAIMEF)	S155	Programa de Apoyo a las Instancias de Mujeres en las Entidades Federativas (Paimef)	Secretaría de las Mujeres			1 - Gasto corriente	339 - Servicios profesionales, científicos y técnicos integrales	-
280	Ciudad de México	Gobierno de la Entidad	Partida genérica	2022	FEDERALES (APORTACIONES, SUBSIDIOS Y CONVENIOS)	Gobernación	4	Programa de Apoyo a las Instancias de Mujeres en las Entidades Federativas (PAIMEF)	S155	Programa de Apoyo a las Instancias de Mujeres en las Entidades Federativas (Paimef)	Secretaría de las Mujeres			1 - Gasto corriente	336 - Servicios de apoyo administrativo, traducción, fotocopiado e impresión	-
281	Ciudad de México	Gobierno de la Entidad	Programa presupuestario	2022	FEDERALES (APORTACIONES, SUBSIDIOS Y CONVENIOS)	Gobernación	4	Programa de Apoyo para Refugios Especializados para Mujeres Víctimas de Violencia de Género, sus hijas e hijos	U012	Sin Especificar	Sin Especificar	0	.12		Total del Programa Presupuestario	-
282	Ciudad de México	Gobierno de la Entidad	Partida genérica	2022	FEDERALES (APORTACIONES, SUBSIDIOS Y CONVENIOS)	Gobernación	4	Programa de Apoyo para Refugios Especializados para Mujeres Víctimas de Violencia de Género, sus hijas e hijos	U012	Programa de Apoyo para Refugios Especializados para Mujeres Víctimas de Violencia de Género, sus hijas e hijos	Fiscalía General de Justicia de la Ciudad de México			2 - Gasto de Inversión	511 - Muebles de oficina y estantería	-
283	Ciudad de México	Gobierno de la Entidad	Partida genérica	2022	FEDERALES (APORTACIONES, SUBSIDIOS Y CONVENIOS)	Gobernación	4	Programa de Apoyo para Refugios Especializados para Mujeres Víctimas de Violencia de Género, sus hijas e hijos	U012	Programa de Apoyo para Refugios Especializados para Mujeres Víctimas de Violencia de Género, sus hijas e hijos	Fiscalía General de Justicia de la Ciudad de México			1 - Gasto corriente	217 - Materiales y útiles de enseñanza	-
284	Ciudad de México	Gobierno de la Entidad	Partida genérica	2022	FEDERALES (APORTACIONES, SUBSIDIOS Y CONVENIOS)	Gobernación	4	Programa de Apoyo para Refugios Especializados para Mujeres Víctimas de Violencia de Género, sus hijas e hijos	U012	Programa de Apoyo para Refugios Especializados para Mujeres Víctimas de Violencia de Género, sus hijas e hijos	Fiscalía General de Justicia de la Ciudad de México			1 - Gasto corriente	223 - Utensilios para el servicio de alimentación	-

No.	Modificado	Recaudado (Ministrado)	Comprometido	Devengado	Ejercido	Pagado	Contratos	Proyectos	Pagado SHCP	Pagado EF	ESTATUS	Observaciones (Captura)
277	129,224.00	129,224.00	129,224.00	129,224.00	129,224.00	129,224.00	Sin Contratos	Sin Proyectos	N/A	N/A	Validado	INFORME DEFINITIVO 2022, ES IMPORTANTE MENCIONAR QUE EXISTE UN RENDIMIENTO DE \$ 273,311.00 Y UN REINTEGRO DE \$ 34,187.76
278	533,813.44	533,813.44	533,813.44	533,813.44	533,813.44	533,813.44	Sin Contratos	Sin Proyectos	N/A	N/A	Validado	INFORME DEFINITIVO 2022, ES IMPORTANTE MENCIONAR QUE EXISTE UN RENDIMIENTO DE \$ 273,311.00 Y UN REINTEGRO DE \$ 34,187.76
279	4,848,094.87	4,848,094.87	4,848,094.87	4,848,094.87	4,848,094.87	4,848,094.87	Sin Contratos	Sin Proyectos	N/A	N/A	Validado	INFORME DEFINITIVO 2022, ES IMPORTANTE MENCIONAR QUE EXISTE UN RENDIMIENTO DE \$ 273,311.00 Y UN REINTEGRO DE \$ 34,187.76
280	284,873.15	284,873.15	284,873.15	284,873.15	284,873.15	284,873.15	Sin Contratos	Sin Proyectos	N/A	N/A	Validado	INFORME DEFINITIVO 2022, ES IMPORTANTE MENCIONAR QUE EXISTE UN RENDIMIENTO DE \$ 273,311.00 Y UN REINTEGRO DE \$ 34,187.76
281	418,600.05	418,600.05	418,600.05	418,600.05	418,600.05	418,600.05			N/A	N/A		
282	54,600.01	54,600.01	54,600.01	54,600.01	54,600.01	54,600.01	Sin Contratos	Sin Proyectos	N/A	N/A	Validado	
283	112,105.78	112,105.78	112,105.78	112,105.78	112,105.78	112,105.78	Sin Contratos	Sin Proyectos	N/A	N/A	Validado	
284	42,919.13	42,919.13	42,919.13	42,919.13	42,919.13	42,919.13	Sin Contratos	Sin Proyectos	N/A	N/A	Validado	

No.	Entidad	Municipio	Tipo de Registro	Ciclo de Recurso	Tipo de Recurso	Descripción Ramo	Clave Ramo	Descripción Programa	Clave Programa	Programa Fondo Convenio - Específico	Dependencia Ejecutora	Rendimiento Financiero	Reintegro	Tipo de Gasto	Partida	Aprobado
285	Ciudad de México	Gobierno de la Entidad	Partida genérica	2022	FEDERALES (APORTACIONES, SUBSIDIOS Y CONVENIOS)	Gobernación	4	Programa de Apoyo para Refugios Especializados para Mujeres Víctimas de Violencia de Género, sus hijas e hijos	U012	Programa de Apoyo para Refugios Especializados para Mujeres Víctimas de Violencia de Género, sus hijas e hijos	Fiscalía General de Justicia de la Ciudad de México			1 - Gasto corriente	246 - Material eléctrico y electrónico	-
286	Ciudad de México	Gobierno de la Entidad	Partida genérica	2022	FEDERALES (APORTACIONES, SUBSIDIOS Y CONVENIOS)	Gobernación	4	Programa de Apoyo para Refugios Especializados para Mujeres Víctimas de Violencia de Género, sus hijas e hijos	U012	Programa de Apoyo para Refugios Especializados para Mujeres Víctimas de Violencia de Género, sus hijas e hijos	Fiscalía General de Justicia de la Ciudad de México			1 - Gasto corriente	274 - Productos textiles	-
287	Ciudad de México	Gobierno de la Entidad	Partida genérica	2022	FEDERALES (APORTACIONES, SUBSIDIOS Y CONVENIOS)	Gobernación	4	Programa de Apoyo para Refugios Especializados para Mujeres Víctimas de Violencia de Género, sus hijas e hijos	U012	Programa de Apoyo para Refugios Especializados para Mujeres Víctimas de Violencia de Género, sus hijas e hijos	Fiscalía General de Justicia de la Ciudad de México			1 - Gasto corriente	334 - Servicios de capacitación	-
288	Ciudad de México	Gobierno de la Entidad	Programa presupuestario	2022	FEDERALES (APORTACIONES, SUBSIDIOS Y CONVENIOS)	Infraestructura, Comunicaciones y Transportes	9	Mantenimiento de infraestructura	K027	Sin Especificar	Sin Especificar	20841.24	149888.5		Total del Programa Presupuestario	-
289	Ciudad de México	Gobierno de la Entidad	Partida genérica	2022	FEDERALES (APORTACIONES, SUBSIDIOS Y CONVENIOS)	Infraestructura, Comunicaciones y Transportes	9	Mantenimiento de infraestructura	K027	ISCDF-CEC-04-2022-31-04	Instituto para la Seguridad de las Construcciones			1 - Gasto corriente	332 - Servicios de diseño, arquitectura, ingeniería y actividades relacionadas	-
290	Ciudad de México	Gobierno de la Entidad	Partida genérica	2022	FEDERALES (APORTACIONES, SUBSIDIOS Y CONVENIOS)	Infraestructura, Comunicaciones y Transportes	9	Mantenimiento de infraestructura	K027		Secretaría de Obras y Servicios			2 - Gasto de Inversión	612 - Edificación no habitacional	-
291	Ciudad de México	Gobierno de la Entidad	Programa presupuestario	2022	FEDERALES (APORTACIONES, SUBSIDIOS Y CONVENIOS)	Infraestructura, Comunicaciones y Transportes	9	Proyectos Ferroviarios para Transporte de Carga y Pasajeros	K040	Sin Especificar	Sin Especificar	19343808.33	18227493.32		Total del Programa Presupuestario	-
292	Ciudad de México	Gobierno de la Entidad	Partida genérica	2022	FEDERALES (APORTACIONES, SUBSIDIOS Y CONVENIOS)	Infraestructura, Comunicaciones y Transportes	9	Proyectos Ferroviarios para Transporte de Carga y Pasajeros	K040		Secretaría de Obras y Servicios			2 - Gasto de Inversión	616 - Otras construcciones de ingeniería civil u obra pesada	-
293	Ciudad de México	Gobierno de la Entidad	Programa presupuestario	2022	FEDERALES (APORTACIONES, SUBSIDIOS Y CONVENIOS)	Infraestructura, Comunicaciones y Transportes	9	Proyectos de Transporte Masivo de Pasajeros	K041	Sin Especificar	Sin Especificar	23473470	23473470		Total del Programa Presupuestario	-
294	Ciudad de México	Gobierno de la Entidad	Partida genérica	2022	FEDERALES (APORTACIONES, SUBSIDIOS Y CONVENIOS)	Infraestructura, Comunicaciones y Transportes	9	Proyectos de Transporte Masivo de Pasajeros	K041		Sistema de Transporte Colectivo			2 - Gasto de Inversión	581 - Terrenos	-
295	Ciudad de México	Gobierno de la Entidad	Partida genérica	2022	FEDERALES (APORTACIONES, SUBSIDIOS Y CONVENIOS)	Infraestructura, Comunicaciones y Transportes	9	Proyectos de Transporte Masivo de Pasajeros	K041	Convenio de Coordinación en Materia de Reasignación de Recursos SICT - CDMX y su Convenio Modificadorio de fechas 06 06 2022 y 08 11 2022	Servicio de Transportes Eléctricos			2 - Gasto de Inversión	541 - Vehículos y Equipo Terrestre	-

No.	Modificado	Recaudado (Ministrado)	Comprometido	Devengado	Ejercido	Pagado	Contratos	Proyectos	Pagado SHCP	Pagado EF	ESTATUS	Observaciones (Captura)
285	17,474.99	17,474.99	17,474.99	17,474.99	17,474.99	17,474.99	Sin Contratos	Sin Proyectos	N/A	N/A	Validado	
286	22,499.99	22,499.99	22,499.99	22,499.99	22,499.99	22,499.99	Sin Contratos	Sin Proyectos	N/A	N/A	Validado	
287	169,000.15	169,000.15	169,000.15	169,000.15	169,000.15	169,000.15	Sin Contratos	Sin Proyectos	N/A	N/A	Validado	
288	99,835,597.89	99,835,597.89	99,835,597.89	99,835,597.89	99,835,597.89	99,835,597.89			99964645.15	N/A		[[("Dependencia Ejecutora": "Instituto para la Seguridad de las Construcciones", "Observación": "SE REINTEGRARON LOS RENDIMIENTOS QUE SE GENERARON, QUENANDO EN CERO PESOS EN LA CUANTA POR ESTE CONCEPTO")]]
289	47,551,368.00	47,551,368.00	47,551,368.00	47,551,368.00	47,551,368.00	47,551,368.00	Sin Contratos	Sin Proyectos	N/A	N/A	Validado	
290	52,284,229.89	52,284,229.89	52,284,229.89	52,284,229.89	52,284,229.89	52,284,229.89	Sin Contratos	Sin Proyectos	N/A	N/A	Validado	
291	1,299,816,315.01	1,299,816,315.01	1,299,816,315.01	1,299,816,315.01	1,299,816,315.01	1,299,816,315.01			1298700000	N/A		[[("Dependencia Ejecutora": "Secretaría de Obras y Servicios", "Observación": "Objeto: Transferir recursos presupuestarios federales a la Entidad Federativa para coordinar la participación con el Ejecutivo Federal en materia del Programa de Infraestructura del STC para el proyecto Integral para la Construcción del Tren Interurbano de Pasajeros")]]
292	1,299,816,315.01	1,299,816,315.01	1,299,816,315.01	1,299,816,315.01	1,299,816,315.01	1,299,816,315.01	Sin Contratos	Sin Proyectos	N/A	N/A	Validado	
293	784,248,984.48	784,248,984.48	784,248,984.48	784,248,984.48	784,248,984.48	784,248,984.48			705882000.48	N/A		[[("Dependencia Ejecutora": "Servicio de Transportes Eléctricos", "Observación": "Al cierre del ejercicio 2022, se reintegraron a través de la Secretaría de Administración y Finanzas de la Ciudad de México, 94,117,999.52 por concepto de Principal, más 23,473,470.00 de Intereses y redondeo PEC.")]]
294	78,366,984.00	78,366,984.00	78,366,984.00	78,366,984.00	78,366,984.00	78,366,984.00	Sin Contratos	Sin Proyectos	N/A	N/A	Validado	Este fondo únicamente puede clasificarse en el ramo 9 programa presupuestario k041 ya que pertenece a transporte masivo de pasajeros por tal motivo no podemos asignarle otro ramo.
295	705,882,000.48	705,882,000.48	705,882,000.48	705,882,000.48	705,882,000.48	705,882,000.48	Sin Contratos	Sin Proyectos	N/A	N/A	Validado	Programa Sistema Integrado de Transporte de la Zona Oriente del Valle de México, Contrato GRM-ADQ-034-2022.

No.	Entidad	Municipio	Tipo de Registro	Ciclo de Recurso	Tipo de Recurso	Descripción Ramo	Clave Ramo	Descripción Programa	Clave Programa	Programa Fondo Convenio - Especifico	Dependencia Ejecutora	Rendimiento Financiero	Reintegro	Tipo de Gasto	Partida	Aprobado
296	Ciudad de México	Gobierno de la Entidad	Partida genérica	2022	FEDERALES (APORTACIONES, SUBSIDIOS Y CONVENIOS)	Infraestructura, Comunicaciones y Transportes	9	Proyectos de Transporte Masivo de Pasajeros	K041		Sistema de Transporte Colectivo			1 - Gasto corriente	331 - Servicios legales, de contabilidad, auditoría y relacionados	-
297	Ciudad de México	Gobierno de la Entidad	Programa presupuestario	2022	FIDEICOMISOS	Infraestructura, Comunicaciones y Transportes	9	Programa de apoyo para infraestructura carretera	U002	Sin Especificar	Sin Especificar	0	0		Total del Programa Presupuestario	-
298	Ciudad de México	Gobierno de la Entidad	Partida genérica	2022	FIDEICOMISOS	Infraestructura, Comunicaciones y Transportes	9	Programa de apoyo para infraestructura carretera	U002		Secretaría de Obras y Servicios			2 - Gasto de Inversión	616 - Otras construcciones de ingeniería civil u obra pesada	-
299	Ciudad de México	Gobierno de la Entidad	Programa presupuestario	2022	FEDERALES (APORTACIONES, SUBSIDIOS Y CONVENIOS)	Medio Ambiente y Recursos Naturales	16	Agua Potable, Drenaje y Tratamiento	S074	Sin Especificar	Sin Especificar	0	0		Total del Programa Presupuestario	76,443,712.00
300	Ciudad de México	Gobierno de la Entidad	Partida genérica	2022	FEDERALES (APORTACIONES, SUBSIDIOS Y CONVENIOS)	Medio Ambiente y Recursos Naturales	16	Agua Potable, Drenaje y Tratamiento	S074		Sistema de Aguas de la Ciudad de México			1 - Gasto corriente	384 - Exposiciones	76,443,712.00
301	Ciudad de México	Gobierno de la Entidad	Programa presupuestario	2022	FEDERALES (APORTACIONES, SUBSIDIOS Y CONVENIOS)	Medio Ambiente y Recursos Naturales	16	Programa de Devolución de Derechos	U001	Sin Especificar	Sin Especificar	0	0		Total del Programa Presupuestario	-
302	Ciudad de México	Gobierno de la Entidad	Partida genérica	2022	FEDERALES (APORTACIONES, SUBSIDIOS Y CONVENIOS)	Medio Ambiente y Recursos Naturales	16	Programa de Devolución de Derechos	U001		Sistema de Aguas de la Ciudad de México			2 - Gasto de Inversión	614 - División de terrenos y construcción de obras de urbanización	-
303	Ciudad de México	Gobierno de la Entidad	Partida genérica	2022	FEDERALES (APORTACIONES, SUBSIDIOS Y CONVENIOS)	Medio Ambiente y Recursos Naturales	16	Programa de Devolución de Derechos	U001		Sistema de Aguas de la Ciudad de México			1 - Gasto corriente	259 - Otros productos químicos	-
304	Ciudad de México	Gobierno de la Entidad	Partida genérica	2022	FEDERALES (APORTACIONES, SUBSIDIOS Y CONVENIOS)	Medio Ambiente y Recursos Naturales	16	Programa de Devolución de Derechos	U001		Sistema de Aguas de la Ciudad de México			1 - Gasto corriente	311 - Energía eléctrica	-
305	Ciudad de México	Gobierno de la Entidad	Partida genérica	2022	FEDERALES (APORTACIONES, SUBSIDIOS Y CONVENIOS)	Medio Ambiente y Recursos Naturales	16	Programa de Devolución de Derechos	U001		Sistema de Aguas de la Ciudad de México			2 - Gasto de Inversión	562 - Maquinaria y equipo industrial	-
306	Ciudad de México	Gobierno de la Entidad	Partida genérica	2022	FEDERALES (APORTACIONES, SUBSIDIOS Y CONVENIOS)	Medio Ambiente y Recursos Naturales	16	Programa de Devolución de Derechos	U001		Sistema de Aguas de la Ciudad de México			2 - Gasto de Inversión	566 - Equipos de generación eléctrica, aparatos y accesorios eléctricos	-
307	Ciudad de México	Gobierno de la Entidad	Partida genérica	2022	FEDERALES (APORTACIONES, SUBSIDIOS Y CONVENIOS)	Medio Ambiente y Recursos Naturales	16	Programa de Devolución de Derechos	U001		Sistema de Aguas de la Ciudad de México			2 - Gasto de Inversión	569 - Otros equipos	-
308	Ciudad de México	Gobierno de la Entidad	Programa presupuestario	2022	FIDEICOMISOS	Medio Ambiente y Recursos Naturales	16	Devolución de Aprovechamientos	U007	Sin Especificar	Sin Especificar	0	0		Total del Programa Presupuestario	700,000,000.00
309	Ciudad de México	Gobierno de la Entidad	Partida genérica	2022	FIDEICOMISOS	Medio Ambiente y Recursos Naturales	16	Devolución de Aprovechamientos	U007		Sistema de Aguas de la Ciudad de México			2 - Gasto de Inversión	464 - Transferencias a fideicomisos públicos de entidades paraestatales no empresariales y no financieras	700,000,000.00
310	Ciudad de México	Gobierno de la Entidad	Programa presupuestario	2022	FEDERALES (APORTACIONES, SUBSIDIOS Y CONVENIOS)	Medio Ambiente y Recursos Naturales	16	Saneamiento de Aguas Residuales	U008	Sin Especificar	Sin Especificar	0	20790460.12		Total del Programa Presupuestario	-
311	Ciudad de México	Gobierno de la Entidad	Partida genérica	2022	FEDERALES (APORTACIONES, SUBSIDIOS Y CONVENIOS)	Medio Ambiente y Recursos Naturales	16	Saneamiento de Aguas Residuales	U008		Sistema de Aguas de la Ciudad de México			1 - Gasto corriente	311 - Energía eléctrica	-
312	Ciudad de México	Gobierno de la Entidad	Partida genérica	2022	FEDERALES (APORTACIONES, SUBSIDIOS Y CONVENIOS)	Medio Ambiente y Recursos Naturales	16	Saneamiento de Aguas Residuales	U008		Sistema de Aguas de la Ciudad de México			2 - Gasto de Inversión	614 - División de terrenos y construcción de obras de urbanización	-

No.	Modificado	Recaudado (Ministrado)	Comprometido	Devengado	Ejercido	Pagado	Contratos	Proyectos	Pagado SHCP	Pagado EF	ESTATUS	Observaciones (Captura)
296	-	-	-	-	-	-	Sin Contratos	Sin Proyectos	N/A	N/A	Validado	
297	2,900,992,028.39	2,900,992,028.39	2,900,992,028.39	2,900,992,028.39	2,900,992,028.39	2,900,992,028.39			N/A	N/A		
298	2,900,992,028.39	2,900,992,028.39	2,900,992,028.39	2,900,992,028.39	2,900,992,028.39	2,900,992,028.39	Sin Contratos	Sin Proyectos	N/A	N/A	Validado	
299	-	-	-	-	-	-			N/A	N/A		
300	-	-	-	-	-	-	Sin Contratos	Sin Proyectos	N/A	N/A	Validado	
301	686,538,331.00	686,538,331.00	686,538,331.00	686,538,331.00	686,538,331.00	686,538,331.00			686538331	N/A		
302	420,452,467.94	420,452,467.94	420,452,467.94	420,452,467.94	420,452,467.94	420,452,467.94	Sin Contratos	Sin Proyectos	N/A	N/A	Validado	
303	37,117,445.00	37,117,445.00	37,117,445.00	37,117,445.00	37,117,445.00	37,117,445.00	Sin Contratos	Sin Proyectos	N/A	N/A	Validado	
304	157,186,134.39	157,186,134.39	157,186,134.39	157,186,134.39	157,186,134.39	157,186,134.39	Sin Contratos	Sin Proyectos	N/A	N/A	Validado	
305	14,985,973.08	14,985,973.08	14,985,973.08	14,985,973.08	14,985,973.08	14,985,973.08	Sin Contratos	Sin Proyectos	N/A	N/A	Validado	
306	32,037,574.00	32,037,574.00	32,037,574.00	32,037,574.00	32,037,574.00	32,037,574.00	Sin Contratos	Sin Proyectos	N/A	N/A	Validado	
307	24,758,736.59	24,758,736.59	24,758,736.59	24,758,736.59	24,758,736.59	24,758,736.59	Sin Contratos	Sin Proyectos	N/A	N/A	Validado	
308	2,502,535,301.00	2,502,535,301.00	2,502,535,301.00	2,502,535,301.00	2,502,535,301.00	2,502,535,301.00			2502535301	N/A		
309	2,502,535,301.00	2,502,535,301.00	2,502,535,301.00	2,502,535,301.00	2,502,535,301.00	2,502,535,301.00	Sin Contratos	Sin Proyectos	N/A	N/A	Validado	
310	511,339,991.88	511,339,991.88	511,339,991.88	511,339,991.88	511,339,991.88	511,339,991.88			532130452	N/A		
311	159,986,242.19	159,986,242.19	159,986,242.19	159,986,242.19	159,986,242.19	159,986,242.19	Sin Contratos	Sin Proyectos	N/A	N/A	Validado	
312	351,353,749.69	351,353,749.69	351,353,749.69	351,353,749.69	351,353,749.69	351,353,749.69	Sin Contratos	Sin Proyectos	N/A	N/A	Validado	

No.	Entidad	Municipio	Tipo de Registro	Ciclo de Recurso	Tipo de Recurso	Descripción Ramo	Clave Ramo	Descripción Programa	Clave Programa	Programa Fondo Convenio - Específico	Dependencia Ejecutora	Rendimiento Financiero	Reintegro	Tipo de Gasto	Partida	Aprobado
313	Ciudad de México	Gobierno de la Entidad	Programa presupuestario	2022	FEDERALES (APORTACIONES, SUBSIDIOS Y CONVENIOS)	Provisiones Salariales y Económicas	23	Fideicomiso para la Infraestructura de los Estados	R141	Sin Especificar	Sin Especificar	0	792401.59		Total del Programa Presupuestario	0.01
314	Ciudad de México	Gobierno de la Entidad	Partida genérica	2022	FEDERALES (APORTACIONES, SUBSIDIOS Y CONVENIOS)	Provisiones Salariales y Económicas	23	Fideicomiso para la Infraestructura de los Estados	R141		Sistema de Transporte Colectivo			2 - Gasto de Inversión	626 - Otras construcciones de ingeniería civil u obra pesada	0.01
315	Ciudad de México	Gobierno de la Entidad	Programa presupuestario	2022	FEDERALES (APORTACIONES, SUBSIDIOS Y CONVENIOS)	Salud	12	Atención a la Salud	E023	Sin Especificar	Sin Especificar	0	8258573.35		Total del Programa Presupuestario	-
316	Ciudad de México	Gobierno de la Entidad	Partida genérica	2022	FEDERALES (APORTACIONES, SUBSIDIOS Y CONVENIOS)	Salud	12	Atención a la Salud	E023	Programa de Apoyo para Fortalecer la Calidad en los Servicios de Salud	Servicios de Salud Pública de la Ciudad de México			1 - Gasto corriente	216 - Material de limpieza	-
317	Ciudad de México	Gobierno de la Entidad	Partida genérica	2022	FEDERALES (APORTACIONES, SUBSIDIOS Y CONVENIOS)	Salud	12	Atención a la Salud	E023	Programa de Apoyo para Fortalecer la Calidad en los Servicios de Salud	Servicios de Salud Pública de la Ciudad de México			1 - Gasto corriente	357 - Instalación, reparación y mantenimiento de maquinaria, otros equipos y herramienta	-
318	Ciudad de México	Gobierno de la Entidad	Partida genérica	2022	FEDERALES (APORTACIONES, SUBSIDIOS Y CONVENIOS)	Salud	12	Atención a la Salud	E023	Programa de Apoyo para Fortalecer la Calidad en los Servicios de Salud	Servicios de Salud Pública de la Ciudad de México			1 - Gasto corriente	354 - Instalación, reparación y mantenimiento de equipo e instrumental médico y de laboratorio	-
319	Ciudad de México	Gobierno de la Entidad	Partida genérica	2022	FEDERALES (APORTACIONES, SUBSIDIOS Y CONVENIOS)	Salud	12	Atención a la Salud	E023	Programa de Apoyo para Fortalecer la Calidad en los Servicios de Salud	Servicios de Salud Pública de la Ciudad de México			1 - Gasto corriente	295 - Refacciones y accesorios menores de equipo e instrumental médico y de laboratorio	-
320	Ciudad de México	Gobierno de la Entidad	Partida genérica	2022	FEDERALES (APORTACIONES, SUBSIDIOS Y CONVENIOS)	Salud	12	Atención a la Salud	E023	Programa de Apoyo para Fortalecer la Calidad en los Servicios de Salud	Servicios de Salud Pública de la Ciudad de México			1 - Gasto corriente	255 - Materiales, accesorios y suministros de laboratorio	-
321	Ciudad de México	Gobierno de la Entidad	Partida genérica	2022	FEDERALES (APORTACIONES, SUBSIDIOS Y CONVENIOS)	Salud	12	Atención a la Salud	E023	Programa de Apoyo para Fortalecer la Calidad en los Servicios de Salud	Servicios de Salud Pública de la Ciudad de México			1 - Gasto corriente	254 - Materiales, accesorios y suministros médicos	-
322	Ciudad de México	Gobierno de la Entidad	Partida genérica	2022	FEDERALES (APORTACIONES, SUBSIDIOS Y CONVENIOS)	Salud	12	Atención a la Salud	E023	Programa de Apoyo para Fortalecer la Calidad en los Servicios de Salud	Servicios de Salud Pública de la Ciudad de México			1 - Gasto corriente	253 - Medicinas y productos farmacéuticos	-
323	Ciudad de México	Gobierno de la Entidad	Partida genérica	2022	FEDERALES (APORTACIONES, SUBSIDIOS Y CONVENIOS)	Salud	12	Atención a la Salud	E023	Programa de Apoyo para Fortalecer la Calidad en los Servicios de Salud	Servicios de Salud Pública de la Ciudad de México			1 - Gasto corriente	251 - Productos químicos básicos	-
324	Ciudad de México	Gobierno de la Entidad	Programa presupuestario	2022	FEDERALES (APORTACIONES, SUBSIDIOS Y CONVENIOS)	Salud	12	Prevención y atención contra las adicciones	E025	Sin Especificar	Sin Especificar	0	11033.6		Total del Programa Presupuestario	-
325	Ciudad de México	Gobierno de la Entidad	Partida genérica	2022	FEDERALES (APORTACIONES, SUBSIDIOS Y CONVENIOS)	Salud	12	Prevención y atención contra las adicciones	E025	PREVENCIÓN Y ATENCIÓN CONTRA LAS ADICCIONES	Servicios de Salud Pública de la Ciudad de México			1 - Gasto corriente	211 - Materiales, útiles y equipos menores de oficina	-
326	Ciudad de México	Gobierno de la Entidad	Partida genérica	2022	FEDERALES (APORTACIONES, SUBSIDIOS Y CONVENIOS)	Salud	12	Prevención y atención contra las adicciones	E025	PREVENCIÓN Y ATENCIÓN CONTRA LAS ADICCIONES	Servicios de Salud Pública de la Ciudad de México			2 - Gasto de Inversión	515 - Equipo de cómputo y de tecnologías de la información	-
327	Ciudad de México	Gobierno de la Entidad	Partida genérica	2022	FEDERALES (APORTACIONES, SUBSIDIOS Y CONVENIOS)	Salud	12	Prevención y atención contra las adicciones	E025	PREVENCIÓN Y ATENCIÓN CONTRA LAS ADICCIONES	Servicios de Salud Pública de la Ciudad de México			2 - Gasto de Inversión	511 - Muebles de oficina y estantería	-

No.	Modificado	Recaudado (Ministrado)	Comprometido	Devengado	Ejercido	Pagado	Contratos	Proyectos	Pagado SHCP	Pagado EF	ESTATUS	Observaciones (Captura)
313	49,157,398.42	4,999,832.92	49,157,398.42	4,999,832.92	4,999,832.92	4,999,832.92			N/A	N/A		[["Dependencia Ejecutora": "Sistema de Transporte Colectivo", "Observación": "El Sistema de Transporte Colectivo solicitó el reintegro por medio del oficio SGAF/DF/0178/23 la cantidad de \$792,401.59 ."]]]
314	49,157,398.42	4,999,832.92	49,157,398.42	4,999,832.92	4,999,832.92	4,999,832.92	{contrato1: {numero_contrato:SD GM-GOM-AD-2-30/22}}	Sin Proyectos	N/A	N/A	Validado	EL SISTEMA DE TRANSPORTE COLECTIVO SOLICITÓ EL REINTEGRO DE 792,401.59 POR MEDIO DEL OFICIO SGAF/DF/0178/23.
315	142,841,426.65	142,841,426.65	142,841,426.65	142,841,426.65	142,841,426.65	142,841,426.65			N/A	N/A		
316	754,000.00	754,000.00	754,000.00	754,000.00	754,000.00	754,000.00	Sin Contratos	Sin Proyectos	N/A	N/A	Validado	CIFRAS DEFINITIVAS DE CUENTA PÚBLICA DEL EJERCICIO FISCAL 2022
317	3,725,168.46	3,725,168.46	3,725,168.46	3,725,168.46	3,725,168.46	3,725,168.46	Sin Contratos	Sin Proyectos	N/A	N/A	Validado	
318	36,421,417.84	36,421,417.84	36,421,417.84	36,421,417.84	36,421,417.84	36,421,417.84	Sin Contratos	Sin Proyectos	N/A	N/A	Validado	
319	192,235.20	192,235.20	192,235.20	192,235.20	192,235.20	192,235.20	Sin Contratos	Sin Proyectos	N/A	N/A	Validado	
320	3,969,242.76	3,969,242.76	3,969,242.76	3,969,242.76	3,969,242.76	3,969,242.76	Sin Contratos	Sin Proyectos	N/A	N/A	Validado	
321	23,758,684.30	23,758,684.30	23,758,684.30	23,758,684.30	23,758,684.30	23,758,684.30	Sin Contratos	Sin Proyectos	N/A	N/A	Validado	
322	2,100,410.00	2,100,410.00	2,100,410.00	2,100,410.00	2,100,410.00	2,100,410.00	Sin Contratos	Sin Proyectos	N/A	N/A	Validado	
323	71,920,268.09	71,920,268.09	71,920,268.09	71,920,268.09	71,920,268.09	71,920,268.09	Sin Contratos	Sin Proyectos	N/A	N/A	Validado	
324	6,313,078.52	6,313,078.52	6,313,078.51	6,313,078.51	6,313,078.51	6,313,078.51			6324112.12	N/A		[["Dependencia Ejecutora": "Servicios de Salud Pública de la Ciudad de México", "Observación": "CIFRAS DEFINITIVAS DE CUENTA PÚBLICA DEL EJERCICIO FISCAL 2022, ES DE SEÑALAR QUE EL REINTEGRO SEÑALADO ES POR UN MONTO DE \$11,033.60 EL CUAL COMPLEMENTA EL REINTEGRO TOTAL DE \$237,412.49"]]]
325	164,029.13	164,029.13	164,029.12	164,029.12	164,029.12	164,029.12	Sin Contratos	Sin Proyectos	N/A	N/A	Validado	CIFRAS DEFINITIVAS DE CUENTA PÚBLICA DEL EJERCICIO FISCAL 2022, ES DE SEÑALAR QUE EL REINTEGRO SEÑALADO ES POR UN MONTO DE \$11,033.60 EL CUAL COMPLEMENTA EL REINTEGRO TOTAL DE \$237,412.49
326	319,999.64	319,999.64	319,999.64	319,999.64	319,999.64	319,999.64	Sin Contratos	Sin Proyectos	N/A	N/A	Validado	
327	917,063.94	917,063.94	917,063.94	917,063.94	917,063.94	917,063.94	Sin Contratos	Sin Proyectos	N/A	N/A	Validado	

No.	Entidad	Municipio	Tipo de Registro	Ciclo de Recurso	Tipo de Recurso	Descripción Ramo	Clave Ramo	Descripción Programa	Clave Programa	Programa Fondo Convenio - Específico	Dependencia Ejecutora	Rendimiento Financiero	Reintegro	Tipo de Gasto	Partida	Aprobado
328	Ciudad de México	Gobierno de la Entidad	Partida genérica	2022	FEDERALES (APORTACIONES, SUBSIDIOS Y CONVENIOS)	Salud	12	Prevención y atención contra las adicciones	E025	PREVENCIÓN Y ATENCIÓN CONTRA LAS ADICCIONES	Servicios de Salud Pública de la Ciudad de México			1 - Gasto corriente	445 - Ayudas sociales a instituciones sin fines de lucro	-
329	Ciudad de México	Gobierno de la Entidad	Partida genérica	2022	FEDERALES (APORTACIONES, SUBSIDIOS Y CONVENIOS)	Salud	12	Prevención y atención contra las adicciones	E025	PREVENCIÓN Y ATENCIÓN CONTRA LAS ADICCIONES	Servicios de Salud Pública de la Ciudad de México			1 - Gasto corriente	383 - Congresos y convenciones	-
330	Ciudad de México	Gobierno de la Entidad	Partida genérica	2022	FEDERALES (APORTACIONES, SUBSIDIOS Y CONVENIOS)	Salud	12	Prevención y atención contra las adicciones	E025	PREVENCIÓN Y ATENCIÓN CONTRA LAS ADICCIONES	Servicios de Salud Pública de la Ciudad de México			1 - Gasto corriente	363 - Servicios de creatividad, preproducción y producción de publicidad, excepto Internet	-
331	Ciudad de México	Gobierno de la Entidad	Partida genérica	2022	FEDERALES (APORTACIONES, SUBSIDIOS Y CONVENIOS)	Salud	12	Prevención y atención contra las adicciones	E025	PREVENCIÓN Y ATENCIÓN CONTRA LAS ADICCIONES	Servicios de Salud Pública de la Ciudad de México			1 - Gasto corriente	351 - Conservación y mantenimiento menor de inmuebles	-
332	Ciudad de México	Gobierno de la Entidad	Partida genérica	2022	FEDERALES (APORTACIONES, SUBSIDIOS Y CONVENIOS)	Salud	12	Prevención y atención contra las adicciones	E025	PREVENCIÓN Y ATENCIÓN CONTRA LAS ADICCIONES	Servicios de Salud Pública de la Ciudad de México			1 - Gasto corriente	271 - Vestuario y uniformes	-
333	Ciudad de México	Gobierno de la Entidad	Partida genérica	2022	FEDERALES (APORTACIONES, SUBSIDIOS Y CONVENIOS)	Salud	12	Prevención y atención contra las adicciones	E025	PREVENCIÓN Y ATENCIÓN CONTRA LAS ADICCIONES	Servicios de Salud Pública de la Ciudad de México			1 - Gasto corriente	254 - Materiales, accesorios y suministros médicos	-
334	Ciudad de México	Gobierno de la Entidad	Partida genérica	2022	FEDERALES (APORTACIONES, SUBSIDIOS Y CONVENIOS)	Salud	12	Prevención y atención contra las adicciones	E025	PREVENCIÓN Y ATENCIÓN CONTRA LAS ADICCIONES	Servicios de Salud Pública de la Ciudad de México			1 - Gasto corriente	216 - Material de limpieza	-
335	Ciudad de México	Gobierno de la Entidad	Partida genérica	2022	FEDERALES (APORTACIONES, SUBSIDIOS Y CONVENIOS)	Salud	12	Prevención y atención contra las adicciones	E025	PREVENCIÓN Y ATENCIÓN CONTRA LAS ADICCIONES	Servicios de Salud Pública de la Ciudad de México			1 - Gasto corriente	215 - Material impreso e información digital	-
336	Ciudad de México	Gobierno de la Entidad	Partida genérica	2022	FEDERALES (APORTACIONES, SUBSIDIOS Y CONVENIOS)	Salud	12	Prevención y atención contra las adicciones	E025	PREVENCIÓN Y ATENCIÓN CONTRA LAS ADICCIONES	Servicios de Salud Pública de la Ciudad de México			1 - Gasto corriente	214 - Materiales, útiles y equipos menores de tecnologías de la información y comunicaciones	-
337	Ciudad de México	Gobierno de la Entidad	Programa presupuestario	2022	FEDERALES (APORTACIONES, SUBSIDIOS Y CONVENIOS)	Salud	12	Programa de vacunación	E036	Sin Especificar	Sin Especificar	0	0		Total del Programa Presupuestario	-
338	Ciudad de México	Gobierno de la Entidad	Partida genérica	2022	FEDERALES (APORTACIONES, SUBSIDIOS Y CONVENIOS)	Salud	12	Programa de vacunación	E036	Programa de vacunación	Servicios de Salud Pública de la Ciudad de México			1 - Gasto corriente	121 - Honorarios asimilables a salarios	-
339	Ciudad de México	Gobierno de la Entidad	Partida genérica	2022	FEDERALES (APORTACIONES, SUBSIDIOS Y CONVENIOS)	Salud	12	Programa de vacunación	E036	Programa de vacunación	Servicios de Salud Pública de la Ciudad de México			1 - Gasto corriente	253 - Medicinas y productos farmacéuticos	-
340	Ciudad de México	Gobierno de la Entidad	Programa presupuestario	2022	FEDERALES (APORTACIONES, SUBSIDIOS Y CONVENIOS)	Salud	12	Servicios de asistencia social integral	E040	Sin Especificar	Sin Especificar	0	5.94		Total del Programa Presupuestario	-
341	Ciudad de México	Gobierno de la Entidad	Partida genérica	2022	FEDERALES (APORTACIONES, SUBSIDIOS Y CONVENIOS)	Salud	12	Servicios de asistencia social integral	E040	Servicios de asistencia social integral	Sistema para el Desarrollo Integral de la Familia			1 - Gasto corriente	211 - Materiales, útiles y equipos menores de oficina	-
342	Ciudad de México	Gobierno de la Entidad	Partida genérica	2022	FEDERALES (APORTACIONES, SUBSIDIOS Y CONVENIOS)	Salud	12	Servicios de asistencia social integral	E040	Servicios de asistencia social integral	Sistema para el Desarrollo Integral de la Familia			1 - Gasto corriente	569 - Otros equipos	-
343	Ciudad de México	Gobierno de la Entidad	Partida genérica	2022	FEDERALES (APORTACIONES, SUBSIDIOS Y CONVENIOS)	Salud	12	Servicios de asistencia social integral	E040	Servicios de asistencia social integral	Sistema para el Desarrollo Integral de la Familia			1 - Gasto corriente	565 - Equipo de comunicación y telecomunicación	-

No.	Modificado	Recaudado (Ministrado)	Comprometido	Devengado	Ejercido	Pagado	Contratos	Proyectos	Pagado SHCP	Pagado EF	ESTATUS	Observaciones (Captura)
328	60,000.00	60,000.00	60,000.00	60,000.00	60,000.00	60,000.00	Sin Contratos	Sin Proyectos	N/A	N/A	Validado	
329	1,196,235.00	1,196,235.00	1,196,235.00	1,196,235.00	1,196,235.00	1,196,235.00	Sin Contratos	Sin Proyectos	N/A	N/A	Validado	
330	751,680.00	751,680.00	751,680.00	751,680.00	751,680.00	751,680.00	Sin Contratos	Sin Proyectos	N/A	N/A	Validado	
331	933,739.13	933,739.13	933,739.13	933,739.13	933,739.13	933,739.13	Sin Contratos	Sin Proyectos	N/A	N/A	Validado	
332	92,903.93	92,903.93	92,903.93	92,903.93	92,903.93	92,903.93	Sin Contratos	Sin Proyectos	N/A	N/A	Validado	
333	496,765.36	496,765.36	496,765.36	496,765.36	496,765.36	496,765.36	Sin Contratos	Sin Proyectos	N/A	N/A	Validado	
334	201,359.99	201,359.99	201,359.99	201,359.99	201,359.99	201,359.99	Sin Contratos	Sin Proyectos	N/A	N/A	Validado	
335	1,168,166.40	1,168,166.40	1,168,166.40	1,168,166.40	1,168,166.40	1,168,166.40	Sin Contratos	Sin Proyectos	N/A	N/A	Validado	
336	11,136.00	11,136.00	11,136.00	11,136.00	11,136.00	11,136.00	Sin Contratos	Sin Proyectos	N/A	N/A	Validado	
337	112,401,373.95	112,401,373.95	112,401,373.95	112,401,373.95	112,401,373.95	112,401,373.95			1664633.5	N/A		[["Dependencia Ejecutora": "Servicios de Salud Pública de la Ciudad de México", "Observación": "CIFRAS DEFINITIVAS DE CUENTA PÚBLICA DEL EJERCICIO FISCAL 2022, ES DE SEÑALAR QUE EL REINTEGRO ES POR UN MONTO TOTAL DE \$40,157.00"]]]
338	1,664,633.50	1,664,633.50	1,664,633.50	1,664,633.50	1,664,633.50	1,664,633.50	Sin Contratos	Sin Proyectos	N/A	N/A	Validado	
339	110,736,740.45	110,736,740.45	110,736,740.45	110,736,740.45	110,736,740.45	110,736,740.45	Sin Contratos	Sin Proyectos	N/A	N/A	Validado	ES DE SEÑALAR QUE SE INCLUYEN RECURSOS EN ESPECIE
340	16,174,698.45	16,174,698.45	16,174,698.45	16,174,698.45	16,174,698.45	16,174,698.45			16174704.39	N/A		
341	363,299.99	363,299.99	363,299.99	363,299.99	363,299.99	363,299.99	Sin Contratos	Sin Proyectos	N/A	N/A	Validado	
342	8,699.06	8,699.06	8,699.06	8,699.06	8,699.06	8,699.06	Sin Contratos	Sin Proyectos	N/A	N/A	Validado	
343	7,875.50	7,875.50	7,875.50	7,875.50	7,875.50	7,875.50	Sin Contratos	Sin Proyectos	N/A	N/A	Validado	

No.	Entidad	Municipio	Tipo de Registro	Ciclo de Recurso	Tipo de Recurso	Descripción Ramo	Clave Ramo	Descripción Programa	Clave Programa	Programa Fondo Convenio - Específico	Dependencia Ejecutora	Rendimiento Financiero	Reintegro	Tipo de Gasto	Partida	Aprobado
344	Ciudad de México	Gobierno de la Entidad	Partida genérica	2022	FEDERALES (APORTACIONES, SUBSIDIOS Y CONVENIOS)	Salud	12	Servicios de asistencia social integral	E040	Servicios de asistencia social integral	Sistema para el Desarrollo Integral de la Familia			1 - Gasto corriente	562 - Maquinaria y equipo industrial	-
345	Ciudad de México	Gobierno de la Entidad	Partida genérica	2022	FEDERALES (APORTACIONES, SUBSIDIOS Y CONVENIOS)	Salud	12	Servicios de asistencia social integral	E040	Servicios de asistencia social integral	Sistema para el Desarrollo Integral de la Familia			1 - Gasto corriente	532 - Instrumental médico y de laboratorio	-
346	Ciudad de México	Gobierno de la Entidad	Partida genérica	2022	FEDERALES (APORTACIONES, SUBSIDIOS Y CONVENIOS)	Salud	12	Servicios de asistencia social integral	E040	Servicios de asistencia social integral	Sistema para el Desarrollo Integral de la Familia			1 - Gasto corriente	531 - Equipo médico y de laboratorio	-
347	Ciudad de México	Gobierno de la Entidad	Partida genérica	2022	FEDERALES (APORTACIONES, SUBSIDIOS Y CONVENIOS)	Salud	12	Servicios de asistencia social integral	E040	Servicios de asistencia social integral	Sistema para el Desarrollo Integral de la Familia			1 - Gasto corriente	529 - Otro mobiliario y equipo educacional y recreativo	-
348	Ciudad de México	Gobierno de la Entidad	Partida genérica	2022	FEDERALES (APORTACIONES, SUBSIDIOS Y CONVENIOS)	Salud	12	Servicios de asistencia social integral	E040	Servicios de asistencia social integral	Sistema para el Desarrollo Integral de la Familia			1 - Gasto corriente	521 - Equipos y aparatos audiovisuales	-
349	Ciudad de México	Gobierno de la Entidad	Partida genérica	2022	FEDERALES (APORTACIONES, SUBSIDIOS Y CONVENIOS)	Salud	12	Servicios de asistencia social integral	E040	Servicios de asistencia social integral	Sistema para el Desarrollo Integral de la Familia			1 - Gasto corriente	519 - Otros mobiliarios y equipos de administración	-
350	Ciudad de México	Gobierno de la Entidad	Partida genérica	2022	FEDERALES (APORTACIONES, SUBSIDIOS Y CONVENIOS)	Salud	12	Servicios de asistencia social integral	E040	Servicios de asistencia social integral	Sistema para el Desarrollo Integral de la Familia			1 - Gasto corriente	515 - Equipo de cómputo y de tecnologías de la información	-
351	Ciudad de México	Gobierno de la Entidad	Partida genérica	2022	FEDERALES (APORTACIONES, SUBSIDIOS Y CONVENIOS)	Salud	12	Servicios de asistencia social integral	E040	Servicios de asistencia social integral	Sistema para el Desarrollo Integral de la Familia			1 - Gasto corriente	512 - Muebles, excepto de oficina y estantería	-
352	Ciudad de México	Gobierno de la Entidad	Partida genérica	2022	FEDERALES (APORTACIONES, SUBSIDIOS Y CONVENIOS)	Salud	12	Servicios de asistencia social integral	E040	Servicios de asistencia social integral	Sistema para el Desarrollo Integral de la Familia			1 - Gasto corriente	511 - Muebles de oficina y estantería	-
353	Ciudad de México	Gobierno de la Entidad	Partida genérica	2022	FEDERALES (APORTACIONES, SUBSIDIOS Y CONVENIOS)	Salud	12	Servicios de asistencia social integral	E040	Servicios de asistencia social integral	Sistema para el Desarrollo Integral de la Familia			1 - Gasto corriente	339 - Servicios profesionales, científicos y técnicos integrales	-
354	Ciudad de México	Gobierno de la Entidad	Partida genérica	2022	FEDERALES (APORTACIONES, SUBSIDIOS Y CONVENIOS)	Salud	12	Servicios de asistencia social integral	E040	Servicios de asistencia social integral	Sistema para el Desarrollo Integral de la Familia			1 - Gasto corriente	317 - Servicios de acceso de Internet, redes y procesamiento de información	-
355	Ciudad de México	Gobierno de la Entidad	Partida genérica	2022	FEDERALES (APORTACIONES, SUBSIDIOS Y CONVENIOS)	Salud	12	Servicios de asistencia social integral	E040	Servicios de asistencia social integral	Sistema para el Desarrollo Integral de la Familia			1 - Gasto corriente	293 - Refacciones y accesorios menores de mobiliario y equipo de administración, educacional y recreativo	-
356	Ciudad de México	Gobierno de la Entidad	Partida genérica	2022	FEDERALES (APORTACIONES, SUBSIDIOS Y CONVENIOS)	Salud	12	Servicios de asistencia social integral	E040	Servicios de asistencia social integral	Sistema para el Desarrollo Integral de la Familia			1 - Gasto corriente	291 - Herramientas menores	-
357	Ciudad de México	Gobierno de la Entidad	Partida genérica	2022	FEDERALES (APORTACIONES, SUBSIDIOS Y CONVENIOS)	Salud	12	Servicios de asistencia social integral	E040	Servicios de asistencia social integral	Sistema para el Desarrollo Integral de la Familia			1 - Gasto corriente	275 - Blancos y otros productos textiles, excepto prendas de vestir	-
358	Ciudad de México	Gobierno de la Entidad	Partida genérica	2022	FEDERALES (APORTACIONES, SUBSIDIOS Y CONVENIOS)	Salud	12	Servicios de asistencia social integral	E040	Servicios de asistencia social integral	Sistema para el Desarrollo Integral de la Familia			1 - Gasto corriente	274 - Productos textiles	-
359	Ciudad de México	Gobierno de la Entidad	Partida genérica	2022	FEDERALES (APORTACIONES, SUBSIDIOS Y CONVENIOS)	Salud	12	Servicios de asistencia social integral	E040	Servicios de asistencia social integral	Sistema para el Desarrollo Integral de la Familia			1 - Gasto corriente	273 - Artículos deportivos	-
360	Ciudad de México	Gobierno de la Entidad	Partida genérica	2022	FEDERALES (APORTACIONES, SUBSIDIOS Y CONVENIOS)	Salud	12	Servicios de asistencia social integral	E040	Servicios de asistencia social integral	Sistema para el Desarrollo Integral de la Familia			1 - Gasto corriente	272 - Prendas de seguridad y protección personal	-

No.	Modificado	Recaudado (Ministrado)	Comprometido	Devengado	Ejercido	Pagado	Contratos	Proyectos	Pagado SHCP	Pagado EF	ESTATUS	Observaciones (Captura)
344	267,724.98	267,724.98	267,724.98	267,724.98	267,724.98	267,724.98	Sin Contratos	Sin Proyectos	N/A	N/A	Validado	
345	34,189.29	34,189.29	34,189.29	34,189.29	34,189.29	34,189.29	Sin Contratos	Sin Proyectos	N/A	N/A	Validado	
346	326,655.32	326,655.32	326,655.32	326,655.32	326,655.32	326,655.32	Sin Contratos	Sin Proyectos	N/A	N/A	Validado	
347	28,214.20	28,214.20	28,214.20	28,214.20	28,214.20	28,214.20	Sin Contratos	Sin Proyectos	N/A	N/A	Validado	
348	93,269.80	93,269.80	93,269.80	93,269.80	93,269.80	93,269.80	Sin Contratos	Sin Proyectos	N/A	N/A	Validado	
349	1,827,538.01	1,827,538.01	1,827,538.01	1,827,538.01	1,827,538.01	1,827,538.01	Sin Contratos	Sin Proyectos	N/A	N/A	Validado	
350	390,921.72	390,921.72	390,921.72	390,921.72	390,921.72	390,921.72	Sin Contratos	Sin Proyectos	N/A	N/A	Validado	
351	949,892.54	949,892.54	949,892.54	949,892.54	949,892.54	949,892.54	Sin Contratos	Sin Proyectos	N/A	N/A	Validado	
352	557,031.06	557,031.06	557,031.06	557,031.06	557,031.06	557,031.06	Sin Contratos	Sin Proyectos	N/A	N/A	Validado	
353	2,130,179.82	2,130,179.82	2,130,179.82	2,130,179.82	2,130,179.82	2,130,179.82	Sin Contratos	Sin Proyectos	N/A	N/A	Validado	
354	-	-	-	-	-	-	Sin Contratos	Sin Proyectos	N/A	N/A	Validado	
355	10,139.79	10,139.79	10,139.79	10,139.79	10,139.79	10,139.79	Sin Contratos	Sin Proyectos	N/A	N/A	Validado	
356	69,999.04	69,999.04	69,999.04	69,999.04	69,999.04	69,999.04	Sin Contratos	Sin Proyectos	N/A	N/A	Validado	
357	952,128.00	952,128.00	952,128.00	952,128.00	952,128.00	952,128.00	Sin Contratos	Sin Proyectos	N/A	N/A	Validado	
358	3,363.77	3,363.77	3,363.77	3,363.77	3,363.77	3,363.77	Sin Contratos	Sin Proyectos	N/A	N/A	Validado	
359	511,038.00	511,038.00	511,038.00	511,038.00	511,038.00	511,038.00	Sin Contratos	Sin Proyectos	N/A	N/A	Validado	
360	696.00	696.00	696.00	696.00	696.00	696.00	Sin Contratos	Sin Proyectos	N/A	N/A	Validado	

No.	Entidad	Municipio	Tipo de Registro	Ciclo de Recurso	Tipo de Recurso	Descripción Ramo	Clave Ramo	Descripción Programa	Clave Programa	Programa Fondo Convenio - Específico	Dependencia Ejecutora	Rendimiento Financiero	Reintegro	Tipo de Gasto	Partida	Aprobado
361	Ciudad de México	Gobierno de la Entidad	Partida genérica	2022	FEDERALES (APORTACIONES, SUBSIDIOS Y CONVENIOS)	Salud	12	Servicios de asistencia social integral	E040	Servicios de asistencia social integral	Sistema para el Desarrollo Integral de la Familia			1 - Gasto corriente	271 - Vestuario y uniformes	-
362	Ciudad de México	Gobierno de la Entidad	Partida genérica	2022	FEDERALES (APORTACIONES, SUBSIDIOS Y CONVENIOS)	Salud	12	Servicios de asistencia social integral	E040	Servicios de asistencia social integral	Sistema para el Desarrollo Integral de la Familia			1 - Gasto corriente	259 - Otros productos químicos	-
363	Ciudad de México	Gobierno de la Entidad	Partida genérica	2022	FEDERALES (APORTACIONES, SUBSIDIOS Y CONVENIOS)	Salud	12	Servicios de asistencia social integral	E040	Servicios de asistencia social integral	Sistema para el Desarrollo Integral de la Familia			1 - Gasto corriente	256 - Fibras sintéticas, hules, plásticos y derivados	-
364	Ciudad de México	Gobierno de la Entidad	Partida genérica	2022	FEDERALES (APORTACIONES, SUBSIDIOS Y CONVENIOS)	Salud	12	Servicios de asistencia social integral	E040	Servicios de asistencia social integral	Sistema para el Desarrollo Integral de la Familia			1 - Gasto corriente	254 - Materiales, accesorios y suministros médicos	-
365	Ciudad de México	Gobierno de la Entidad	Partida genérica	2022	FEDERALES (APORTACIONES, SUBSIDIOS Y CONVENIOS)	Salud	12	Servicios de asistencia social integral	E040	Servicios de asistencia social integral	Sistema para el Desarrollo Integral de la Familia			1 - Gasto corriente	253 - Medicinas y productos farmacéuticos	-
366	Ciudad de México	Gobierno de la Entidad	Partida genérica	2022	FEDERALES (APORTACIONES, SUBSIDIOS Y CONVENIOS)	Salud	12	Servicios de asistencia social integral	E040	Servicios de asistencia social integral	Sistema para el Desarrollo Integral de la Familia			1 - Gasto corriente	252 - Fertilizantes, pesticidas y otros agroquímicos	-
367	Ciudad de México	Gobierno de la Entidad	Partida genérica	2022	FEDERALES (APORTACIONES, SUBSIDIOS Y CONVENIOS)	Salud	12	Servicios de asistencia social integral	E040	Servicios de asistencia social integral	Sistema para el Desarrollo Integral de la Familia			1 - Gasto corriente	249 - Otros materiales y artículos de construcción y reparación	-
368	Ciudad de México	Gobierno de la Entidad	Partida genérica	2022	FEDERALES (APORTACIONES, SUBSIDIOS Y CONVENIOS)	Salud	12	Servicios de asistencia social integral	E040	Servicios de asistencia social integral	Sistema para el Desarrollo Integral de la Familia			1 - Gasto corriente	246 - Material eléctrico y electrónico	-
369	Ciudad de México	Gobierno de la Entidad	Partida genérica	2022	FEDERALES (APORTACIONES, SUBSIDIOS Y CONVENIOS)	Salud	12	Servicios de asistencia social integral	E040	Servicios de asistencia social integral	Sistema para el Desarrollo Integral de la Familia			1 - Gasto corriente	223 - Utensilios para el servicio de alimentación	-
370	Ciudad de México	Gobierno de la Entidad	Partida genérica	2022	FEDERALES (APORTACIONES, SUBSIDIOS Y CONVENIOS)	Salud	12	Servicios de asistencia social integral	E040	Servicios de asistencia social integral	Sistema para el Desarrollo Integral de la Familia			1 - Gasto corriente	221 - Productos alimenticios para personas	-
371	Ciudad de México	Gobierno de la Entidad	Partida genérica	2022	FEDERALES (APORTACIONES, SUBSIDIOS Y CONVENIOS)	Salud	12	Servicios de asistencia social integral	E040	Servicios de asistencia social integral	Sistema para el Desarrollo Integral de la Familia			1 - Gasto corriente	217 - Materiales y útiles de enseñanza	-
372	Ciudad de México	Gobierno de la Entidad	Partida genérica	2022	FEDERALES (APORTACIONES, SUBSIDIOS Y CONVENIOS)	Salud	12	Servicios de asistencia social integral	E040	Servicios de asistencia social integral	Sistema para el Desarrollo Integral de la Familia			1 - Gasto corriente	216 - Material de limpieza	-
373	Ciudad de México	Gobierno de la Entidad	Partida genérica	2022	FEDERALES (APORTACIONES, SUBSIDIOS Y CONVENIOS)	Salud	12	Servicios de asistencia social integral	E040	Servicios de asistencia social integral	Sistema para el Desarrollo Integral de la Familia			1 - Gasto corriente	215 - Material impreso e información digital	-
374	Ciudad de México	Gobierno de la Entidad	Partida genérica	2022	FEDERALES (APORTACIONES, SUBSIDIOS Y CONVENIOS)	Salud	12	Servicios de asistencia social integral	E040	Servicios de asistencia social integral	Sistema para el Desarrollo Integral de la Familia			1 - Gasto corriente	214 - Materiales, útiles y equipos menores de tecnologías de la información y comunicaciones	-
375	Ciudad de México	Gobierno de la Entidad	Programa presupuestario	2022	FEDERALES (APORTACIONES, SUBSIDIOS Y CONVENIOS)	Salud	12	Protección Contra Riesgos Sanitarios	G004	Sin Especificar	Sin Especificar	0	0		Total del Programa Presupuestario	-
376	Ciudad de México	Gobierno de la Entidad	Partida genérica	2022	FEDERALES (APORTACIONES, SUBSIDIOS Y CONVENIOS)	Salud	12	Protección Contra Riesgos Sanitarios	G004	Protección Contra Riesgos Sanitarios	Agencia de Protección Sanitaria			2 - Gasto de Inversión	532 - Instrumental médico y de laboratorio	-
377	Ciudad de México	Gobierno de la Entidad	Partida genérica	2022	FEDERALES (APORTACIONES, SUBSIDIOS Y CONVENIOS)	Salud	12	Protección Contra Riesgos Sanitarios	G004	Protección Contra Riesgos Sanitarios	Agencia de Protección Sanitaria			1 - Gasto corriente	211 - Materiales, útiles y equipos menores de oficina	-

No.	Modificado	Recaudado (Ministrado)	Comprometido	Devengado	Ejercido	Pagado	Contratos	Proyectos	Pagado SHCP	Pagado EF	ESTATUS	Observaciones (Captura)
361	2,646,503.11	2,646,503.11	2,646,503.11	2,646,503.11	2,646,503.11	2,646,503.11	Sin Contratos	Sin Proyectos	N/A	N/A	Validado	
362	577.50	577.50	577.50	577.50	577.50	577.50	Sin Contratos	Sin Proyectos	N/A	N/A	Validado	
363	1,149.98	1,149.98	1,149.98	1,149.98	1,149.98	1,149.98	Sin Contratos	Sin Proyectos	N/A	N/A	Validado	
364	356,348.52	356,348.52	356,348.52	356,348.52	356,348.52	356,348.52	Sin Contratos	Sin Proyectos	N/A	N/A	Validado	
365	503,343.00	503,343.00	503,343.00	503,343.00	503,343.00	503,343.00	Sin Contratos	Sin Proyectos	N/A	N/A	Validado	
366	6,194.40	6,194.40	6,194.40	6,194.40	6,194.40	6,194.40	Sin Contratos	Sin Proyectos	N/A	N/A	Validado	
367	32,149.54	32,149.54	32,149.54	32,149.54	32,149.54	32,149.54	Sin Contratos	Sin Proyectos	N/A	N/A	Validado	
368	2,448.77	2,448.77	2,448.77	2,448.77	2,448.77	2,448.77	Sin Contratos	Sin Proyectos	N/A	N/A	Validado	
369	394,009.08	394,009.08	394,009.08	394,009.08	394,009.08	394,009.08	Sin Contratos	Sin Proyectos	N/A	N/A	Validado	
370	2,559,938.34	2,559,938.34	2,559,938.34	2,559,938.34	2,559,938.34	2,559,938.34	Sin Contratos	Sin Proyectos	N/A	N/A	Validado	
371	217,616.00	217,616.00	217,616.00	217,616.00	217,616.00	217,616.00	Sin Contratos	Sin Proyectos	N/A	N/A	Validado	
372	918,235.12	918,235.12	918,235.12	918,235.12	918,235.12	918,235.12	Sin Contratos	Sin Proyectos	N/A	N/A	Validado	
373	3,329.20	3,329.20	3,329.20	3,329.20	3,329.20	3,329.20	Sin Contratos	Sin Proyectos	N/A	N/A	Validado	
374	-	-	-	-	-	-	Sin Contratos	Sin Proyectos	N/A	N/A	Validado	
375	8,985,096.13	8,985,096.13	8,985,096.13	8,985,096.13	8,985,096.13	8,985,096.13			8985096.13	N/A		
376	69,290.68	69,290.68	69,290.68	69,290.68	69,290.68	69,290.68	Sin Contratos	Sin Proyectos	N/A	N/A	Validado	
377	634,974.17	634,974.17	634,974.17	634,974.17	634,974.17	634,974.17	Sin Contratos	Sin Proyectos	N/A	N/A	Validado	

No.	Entidad	Municipio	Tipo de Registro	Ciclo de Recurso	Tipo de Recurso	Descripción Ramo	Clave Ramo	Descripción Programa	Clave Programa	Programa Fondo Convenio - Específico	Dependencia Ejecutora	Rendimiento Financiero	Reintegro	Tipo de Gasto	Partida	Aprobado
378	Ciudad de México	Gobierno de la Entidad	Partida genérica	2022	FEDERALES (APORTACIONES, SUBSIDIOS Y CONVENIOS)	Salud	12	Protección Contra Riesgos Sanitarios	G004	Protección Contra Riesgos Sanitarios	Agencia de Protección Sanitaria			1 - Gasto corriente	214 - Materiales, útiles y equipos menores de tecnologías de la información y comunicaciones	-
379	Ciudad de México	Gobierno de la Entidad	Partida genérica	2022	FEDERALES (APORTACIONES, SUBSIDIOS Y CONVENIOS)	Salud	12	Protección Contra Riesgos Sanitarios	G004	Protección Contra Riesgos Sanitarios	Agencia de Protección Sanitaria			1 - Gasto corriente	215 - Material impreso e información digital	-
380	Ciudad de México	Gobierno de la Entidad	Partida genérica	2022	FEDERALES (APORTACIONES, SUBSIDIOS Y CONVENIOS)	Salud	12	Protección Contra Riesgos Sanitarios	G004	Protección Contra Riesgos Sanitarios	Agencia de Protección Sanitaria			1 - Gasto corriente	216 - Material de limpieza	-
381	Ciudad de México	Gobierno de la Entidad	Partida genérica	2022	FEDERALES (APORTACIONES, SUBSIDIOS Y CONVENIOS)	Salud	12	Protección Contra Riesgos Sanitarios	G004	Protección Contra Riesgos Sanitarios	Agencia de Protección Sanitaria			1 - Gasto corriente	251 - Productos químicos básicos	-
382	Ciudad de México	Gobierno de la Entidad	Partida genérica	2022	FEDERALES (APORTACIONES, SUBSIDIOS Y CONVENIOS)	Salud	12	Protección Contra Riesgos Sanitarios	G004	Protección Contra Riesgos Sanitarios	Agencia de Protección Sanitaria			1 - Gasto corriente	254 - Materiales, accesorios y suministros médicos	-
383	Ciudad de México	Gobierno de la Entidad	Partida genérica	2022	FEDERALES (APORTACIONES, SUBSIDIOS Y CONVENIOS)	Salud	12	Protección Contra Riesgos Sanitarios	G004	Protección Contra Riesgos Sanitarios	Agencia de Protección Sanitaria			1 - Gasto corriente	255 - Materiales, accesorios y suministros de laboratorio	-
384	Ciudad de México	Gobierno de la Entidad	Partida genérica	2022	FEDERALES (APORTACIONES, SUBSIDIOS Y CONVENIOS)	Salud	12	Protección Contra Riesgos Sanitarios	G004	Protección Contra Riesgos Sanitarios	Agencia de Protección Sanitaria			1 - Gasto corriente	272 - Prendas de seguridad y protección personal	-
385	Ciudad de México	Gobierno de la Entidad	Partida genérica	2022	FEDERALES (APORTACIONES, SUBSIDIOS Y CONVENIOS)	Salud	12	Protección Contra Riesgos Sanitarios	G004	Protección Contra Riesgos Sanitarios	Agencia de Protección Sanitaria			1 - Gasto corriente	294 - Refacciones y accesorios menores de equipo de cómputo y tecnologías de la información	-
386	Ciudad de México	Gobierno de la Entidad	Partida genérica	2022	FEDERALES (APORTACIONES, SUBSIDIOS Y CONVENIOS)	Salud	12	Protección Contra Riesgos Sanitarios	G004	Protección Contra Riesgos Sanitarios	Agencia de Protección Sanitaria			1 - Gasto corriente	317 - Servicios de acceso de Internet, redes y procesamiento de información	-
387	Ciudad de México	Gobierno de la Entidad	Partida genérica	2022	FEDERALES (APORTACIONES, SUBSIDIOS Y CONVENIOS)	Salud	12	Protección Contra Riesgos Sanitarios	G004	Protección Contra Riesgos Sanitarios	Agencia de Protección Sanitaria			1 - Gasto corriente	318 - Servicios postales y telegráficos	-
388	Ciudad de México	Gobierno de la Entidad	Partida genérica	2022	FEDERALES (APORTACIONES, SUBSIDIOS Y CONVENIOS)	Salud	12	Protección Contra Riesgos Sanitarios	G004	Protección Contra Riesgos Sanitarios	Agencia de Protección Sanitaria			1 - Gasto corriente	323 - Arrendamiento de mobiliario y equipo de administración, educacional y recreativo	-
389	Ciudad de México	Gobierno de la Entidad	Partida genérica	2022	FEDERALES (APORTACIONES, SUBSIDIOS Y CONVENIOS)	Salud	12	Protección Contra Riesgos Sanitarios	G004	Protección Contra Riesgos Sanitarios	Agencia de Protección Sanitaria			1 - Gasto corriente	327 - Arrendamiento de activos intangibles	-
390	Ciudad de México	Gobierno de la Entidad	Partida genérica	2022	FEDERALES (APORTACIONES, SUBSIDIOS Y CONVENIOS)	Salud	12	Protección Contra Riesgos Sanitarios	G004	Protección Contra Riesgos Sanitarios	Agencia de Protección Sanitaria			1 - Gasto corriente	339 - Servicios profesionales, científicos y técnicos integrales	-
391	Ciudad de México	Gobierno de la Entidad	Partida genérica	2022	FEDERALES (APORTACIONES, SUBSIDIOS Y CONVENIOS)	Salud	12	Protección Contra Riesgos Sanitarios	G004	Protección Contra Riesgos Sanitarios	Agencia de Protección Sanitaria			1 - Gasto corriente	353 - Instalación, reparación y mantenimiento de equipo de cómputo y tecnología de la información	-
392	Ciudad de México	Gobierno de la Entidad	Partida genérica	2022	FEDERALES (APORTACIONES, SUBSIDIOS Y CONVENIOS)	Salud	12	Protección Contra Riesgos Sanitarios	G004	Protección Contra Riesgos Sanitarios	Agencia de Protección Sanitaria			1 - Gasto corriente	354 - Instalación, reparación y mantenimiento de equipo e instrumental médico y de laboratorio	-

No.	Modificado	Recaudado (Ministrado)	Comprometido	Devengado	Ejercido	Pagado	Contratos	Proyectos	Pagado SHCP	Pagado EF	ESTATUS	Observaciones (Captura)
378	1,133,170.36	1,133,170.36	1,133,170.36	1,133,170.36	1,133,170.36	1,133,170.36	Sin Contratos	Sin Proyectos	N/A	N/A	Validado	
379	968,172.21	968,172.21	968,172.21	968,172.21	968,172.21	968,172.21	Sin Contratos	Sin Proyectos	N/A	N/A	Validado	
380	11,151.92	11,151.92	11,151.92	11,151.92	11,151.92	11,151.92	Sin Contratos	Sin Proyectos	N/A	N/A	Validado	
381	1,539,075.20	1,539,075.20	1,539,075.20	1,539,075.20	1,539,075.20	1,539,075.20	Sin Contratos	Sin Proyectos	N/A	N/A	Validado	
382	136,882.20	136,882.20	136,882.20	136,882.20	136,882.20	136,882.20	Sin Contratos	Sin Proyectos	N/A	N/A	Validado	
383	701,477.18	701,477.18	701,477.18	701,477.18	701,477.18	701,477.18	Sin Contratos	Sin Proyectos	N/A	N/A	Validado	
384	425,369.51	425,369.51	425,369.51	425,369.51	425,369.51	425,369.51	Sin Contratos	Sin Proyectos	N/A	N/A	Validado	
385	263,410.05	263,410.05	263,410.05	263,410.05	263,410.05	263,410.05	Sin Contratos	Sin Proyectos	N/A	N/A	Validado	
386	249,374.98	249,374.98	249,374.98	249,374.98	249,374.98	249,374.98	Sin Contratos	Sin Proyectos	N/A	N/A	Validado	
387	257,040.55	257,040.55	257,040.55	257,040.55	257,040.55	257,040.55	Sin Contratos	Sin Proyectos	N/A	N/A	Validado	
388	271,572.89	271,572.89	271,572.89	271,572.89	271,572.89	271,572.89	Sin Contratos	Sin Proyectos	N/A	N/A	Validado	
389	4,698.00	4,698.00	4,698.00	4,698.00	4,698.00	4,698.00	Sin Contratos	Sin Proyectos	N/A	N/A	Validado	
390	109,424.00	109,424.00	109,424.00	109,424.00	109,424.00	109,424.00	Sin Contratos	Sin Proyectos	N/A	N/A	Validado	
391	181,000.00	181,000.00	181,000.00	181,000.00	181,000.00	181,000.00	Sin Contratos	Sin Proyectos	N/A	N/A	Validado	
392	1,054,349.74	1,054,349.74	1,054,349.74	1,054,349.74	1,054,349.74	1,054,349.74	Sin Contratos	Sin Proyectos	N/A	N/A	Validado	

No.	Entidad	Municipio	Tipo de Registro	Ciclo de Recurso	Tipo de Recurso	Descripción Ramo	Clave Ramo	Descripción Programa	Clave Programa	Programa Fondo Convenio - Específico	Dependencia Ejecutora	Rendimiento Financiero	Reintegro	Tipo de Gasto	Partida	Aprobado
393	Ciudad de México	Gobierno de la Entidad	Partida genérica	2022	FEDERALES (APORTACIONES, SUBSIDIOS Y CONVENIOS)	Salud	12	Protección Contra Riesgos Sanitarios	G004	Protección Contra Riesgos Sanitarios	Agencia de Protección Sanitaria			1 - Gasto corriente	355 - Reparación y mantenimiento de equipo de transporte	-
394	Ciudad de México	Gobierno de la Entidad	Partida genérica	2022	FEDERALES (APORTACIONES, SUBSIDIOS Y CONVENIOS)	Salud	12	Protección Contra Riesgos Sanitarios	G004	Protección Contra Riesgos Sanitarios	Agencia de Protección Sanitaria			2 - Gasto de Inversión	515 - Equipo de cómputo y de tecnologías de la información	-
395	Ciudad de México	Gobierno de la Entidad	Partida genérica	2022	FEDERALES (APORTACIONES, SUBSIDIOS Y CONVENIOS)	Salud	12	Protección Contra Riesgos Sanitarios	G004	Protección Contra Riesgos Sanitarios	Agencia de Protección Sanitaria			2 - Gasto de Inversión	523 - Cámaras fotográficas y de video	-
396	Ciudad de México	Gobierno de la Entidad	Partida genérica	2022	FEDERALES (APORTACIONES, SUBSIDIOS Y CONVENIOS)	Salud	12	Protección Contra Riesgos Sanitarios	G004	Protección Contra Riesgos Sanitarios	Agencia de Protección Sanitaria			2 - Gasto de Inversión	531 - Equipo médico y de laboratorio	-
397	Ciudad de México	Gobierno de la Entidad	Programa presupuestario	2022	FEDERALES (APORTACIONES, SUBSIDIOS Y CONVENIOS)	Salud	12	Prevención y atención de VIH/SIDA y otras ITS	P016	Sin Especificar	Sin Especificar	0	0		Total del Programa Presupuestario	-
398	Ciudad de México	Gobierno de la Entidad	Partida genérica	2022	FEDERALES (APORTACIONES, SUBSIDIOS Y CONVENIOS)	Salud	12	Prevención y atención de VIH/SIDA y otras ITS	P016	Prevención y atención de VIH/SIDA y otras ITS	Servicios de Salud Pública de la Ciudad de México			1 - Gasto corriente	121 - Honorarios asimilables a salarios	-
399	Ciudad de México	Gobierno de la Entidad	Partida genérica	2022	FEDERALES (APORTACIONES, SUBSIDIOS Y CONVENIOS)	Salud	12	Prevención y atención de VIH/SIDA y otras ITS	P016	Prevención y atención de VIH/SIDA y otras ITS	Servicios de Salud Pública de la Ciudad de México			1 - Gasto corriente	253 - Medicinas y productos farmacéuticos	-
400	Ciudad de México	Gobierno de la Entidad	Partida genérica	2022	FEDERALES (APORTACIONES, SUBSIDIOS Y CONVENIOS)	Salud	12	Prevención y atención de VIH/SIDA y otras ITS	P016	Prevención y atención de VIH/SIDA y otras ITS	Servicios de Salud Pública de la Ciudad de México			1 - Gasto corriente	251 - Productos químicos básicos	-
401	Ciudad de México	Gobierno de la Entidad	Programa presupuestario	2022	FEDERALES (APORTACIONES, SUBSIDIOS Y CONVENIOS)	Salud	12	Prevención y control de enfermedades	P018	Sin Especificar	Sin Especificar	0	0		Total del Programa Presupuestario	-
402	Ciudad de México	Gobierno de la Entidad	Partida genérica	2022	FEDERALES (APORTACIONES, SUBSIDIOS Y CONVENIOS)	Salud	12	Prevención y control de enfermedades	P018	Prevención y control de enfermedades	Servicios de Salud Pública de la Ciudad de México			1 - Gasto corriente	211 - Materiales, útiles y equipos menores de oficina	-
403	Ciudad de México	Gobierno de la Entidad	Partida genérica	2022	FEDERALES (APORTACIONES, SUBSIDIOS Y CONVENIOS)	Salud	12	Prevención y control de enfermedades	P018	Prevención y control de enfermedades	Servicios de Salud Pública de la Ciudad de México			2 - Gasto de Inversión	515 - Equipo de cómputo y de tecnologías de la información	-
404	Ciudad de México	Gobierno de la Entidad	Partida genérica	2022	FEDERALES (APORTACIONES, SUBSIDIOS Y CONVENIOS)	Salud	12	Prevención y control de enfermedades	P018	Prevención y control de enfermedades	Servicios de Salud Pública de la Ciudad de México			1 - Gasto corriente	383 - Congresos y convenciones	-
405	Ciudad de México	Gobierno de la Entidad	Partida genérica	2022	FEDERALES (APORTACIONES, SUBSIDIOS Y CONVENIOS)	Salud	12	Prevención y control de enfermedades	P018	Prevención y control de enfermedades	Servicios de Salud Pública de la Ciudad de México			1 - Gasto corriente	336 - Servicios de apoyo administrativo, traducción, fotocopiado e impresión	-
406	Ciudad de México	Gobierno de la Entidad	Partida genérica	2022	FEDERALES (APORTACIONES, SUBSIDIOS Y CONVENIOS)	Salud	12	Prevención y control de enfermedades	P018	Prevención y control de enfermedades	Servicios de Salud Pública de la Ciudad de México			1 - Gasto corriente	259 - Otros productos químicos	-
407	Ciudad de México	Gobierno de la Entidad	Partida genérica	2022	FEDERALES (APORTACIONES, SUBSIDIOS Y CONVENIOS)	Salud	12	Prevención y control de enfermedades	P018	Prevención y control de enfermedades	Servicios de Salud Pública de la Ciudad de México			1 - Gasto corriente	254 - Materiales, accesorios y suministros médicos	-
408	Ciudad de México	Gobierno de la Entidad	Partida genérica	2022	FEDERALES (APORTACIONES, SUBSIDIOS Y CONVENIOS)	Salud	12	Prevención y control de enfermedades	P018	Prevención y control de enfermedades	Servicios de Salud Pública de la Ciudad de México			1 - Gasto corriente	251 - Productos químicos básicos	-
409	Ciudad de México	Gobierno de la Entidad	Partida genérica	2022	FEDERALES (APORTACIONES, SUBSIDIOS Y CONVENIOS)	Salud	12	Prevención y control de enfermedades	P018	Prevención y control de enfermedades	Servicios de Salud Pública de la Ciudad de México			1 - Gasto corriente	215 - Material impreso e información digital	-

No.	Modificado	Recaudado (Ministrado)	Comprometido	Devengado	Ejercido	Pagado	Contratos	Proyectos	Pagado SHCP	Pagado EF	ESTATUS	Observaciones (Captura)
393	62,409.65	62,409.65	62,409.65	62,409.65	62,409.65	62,409.65	Sin Contratos	Sin Proyectos	N/A	N/A	Validado	
394	176,970.00	176,970.00	176,970.00	176,970.00	176,970.00	176,970.00	Sin Contratos	Sin Proyectos	N/A	N/A	Validado	
395	257,968.15	257,968.15	257,968.15	257,968.15	257,968.15	257,968.15	Sin Contratos	Sin Proyectos	N/A	N/A	Validado	
396	477,314.69	477,314.69	477,314.69	477,314.69	477,314.69	477,314.69	Sin Contratos	Sin Proyectos	N/A	N/A	Validado	
397	13,658,479.12	13,658,479.12	13,658,479.12	13,658,479.12	13,658,479.12	13,658,479.12			9692507	N/A		[["Dependencia Ejecutora": "Servicios de Salud Pública de la Ciudad de México", "Observación": "CIFRAS DEFINITIVAS DE CUENTA PÚBLICA DEL EJERCICIO FISCAL 2022, ES DE SEÑALAR QUE EL REINTEGRO ES POR UN MONTO TOTAL DE \$1,902,630.50"]]]
398	9,692,507.00	9,692,507.00	9,692,507.00	9,692,507.00	9,692,507.00	9,692,507.00	Sin Contratos	Sin Proyectos	N/A	N/A	Validado	
399	105,600.00	105,600.00	105,600.00	105,600.00	105,600.00	105,600.00	Sin Contratos	Sin Proyectos	N/A	N/A	Validado	ES DE SEÑALAR QUE SE INCLUYEN RECURSOS EN ESPECIE
400	3,860,372.12	3,860,372.12	3,860,372.12	3,860,372.12	3,860,372.12	3,860,372.12	Sin Contratos	Sin Proyectos	N/A	N/A	Validado	ES DE SEÑALAR QUE SE INCLUYEN RECURSOS EN ESPECIE
401	10,259,117.41	10,259,117.41	10,259,117.31	10,259,117.31	10,259,117.31	10,259,117.31			964539.41	N/A		[["Dependencia Ejecutora": "Servicios de Salud Pública de la Ciudad de México", "Observación": "CIFRAS DEFINITIVAS DE CUENTA PÚBLICA DEL EJERCICIO FISCAL 2022, ES DE SEÑALAR QUE EL REINTEGRO ES POR UN MONTO TOTAL DE \$ 1,052,937.99"]]]
402	7,798.20	7,798.20	7,798.10	7,798.10	7,798.10	7,798.10	Sin Contratos	Sin Proyectos	N/A	N/A	Validado	
403	459,298.42	459,298.42	459,298.42	459,298.42	459,298.42	459,298.42	Sin Contratos	Sin Proyectos	N/A	N/A	Validado	
404	163,249.55	163,249.55	163,249.55	163,249.55	163,249.55	163,249.55	Sin Contratos	Sin Proyectos	N/A	N/A	Validado	
405	299,193.39	299,193.39	299,193.39	299,193.39	299,193.39	299,193.39	Sin Contratos	Sin Proyectos	N/A	N/A	Validado	
406	2,632,794.00	2,632,794.00	2,632,794.00	2,632,794.00	2,632,794.00	2,632,794.00	Sin Contratos	Sin Proyectos	N/A	N/A	Validado	ES DE SEÑALAR QUE SE INCLUYEN RECURSOS EN ESPECIE
407	1,554,699.00	1,554,699.00	1,554,699.00	1,554,699.00	1,554,699.00	1,554,699.00	Sin Contratos	Sin Proyectos	N/A	N/A	Validado	ES DE SEÑALAR QUE SE INCLUYEN RECURSOS EN ESPECIE
408	5,107,085.00	5,107,085.00	5,107,085.00	5,107,085.00	5,107,085.00	5,107,085.00	Sin Contratos	Sin Proyectos	N/A	N/A	Validado	ES DE SEÑALAR QUE SE INCLUYEN RECURSOS EN ESPECIE
409	34,999.85	34,999.85	34,999.85	34,999.85	34,999.85	34,999.85	Sin Contratos	Sin Proyectos	N/A	N/A	Validado	

No.	Entidad	Municipio	Tipo de Registro	Ciclo de Recurso	Tipo de Recurso	Descripción Ramo	Clave Ramo	Descripción Programa	Clave Programa	Programa Fondo Convenio - Específico	Dependencia Ejecutora	Rendimiento Financiero	Reintegro	Tipo de Gasto	Partida	Aprobado
410	Ciudad de México	Gobierno de la Entidad	Programa presupuestario	2022	FEDERALES (APORTACIONES, SUBSIDIOS Y CONVENIOS)	Salud	12	Salud materna, sexual y reproductiva	P020	Sin Especificar	Sin Especificar	0	1491821		Total del Programa Presupuestario	-
411	Ciudad de México	Gobierno de la Entidad	Partida genérica	2022	FEDERALES (APORTACIONES, SUBSIDIOS Y CONVENIOS)	Salud	12	Salud materna, sexual y reproductiva	P020	Salud materna, sexual y reproductiva	Servicios de Salud Pública de la Ciudad de México			2 - Gasto de Inversión	591 - Software	-
412	Ciudad de México	Gobierno de la Entidad	Partida genérica	2022	FEDERALES (APORTACIONES, SUBSIDIOS Y CONVENIOS)	Salud	12	Salud materna, sexual y reproductiva	P020	Salud materna, sexual y reproductiva	Secretaría de Salud			1 - Gasto corriente	121 - Honorarios asimilables a salarios	-
413	Ciudad de México	Gobierno de la Entidad	Partida genérica	2022	FEDERALES (APORTACIONES, SUBSIDIOS Y CONVENIOS)	Salud	12	Salud materna, sexual y reproductiva	P020	Salud materna, sexual y reproductiva	Secretaría de Salud			1 - Gasto corriente	375 - Viáticos en el país	-
414	Ciudad de México	Gobierno de la Entidad	Partida genérica	2022	FEDERALES (APORTACIONES, SUBSIDIOS Y CONVENIOS)	Salud	12	Salud materna, sexual y reproductiva	P020	Salud materna, sexual y reproductiva	Secretaría de Salud			1 - Gasto corriente	372 - Pasajes terrestres	-
415	Ciudad de México	Gobierno de la Entidad	Partida genérica	2022	FEDERALES (APORTACIONES, SUBSIDIOS Y CONVENIOS)	Salud	12	Salud materna, sexual y reproductiva	P020	Salud materna, sexual y reproductiva	Secretaría de Salud			1 - Gasto corriente	354 - Instalación, reparación y mantenimiento de equipo e instrumental médico y de laboratorio	-
416	Ciudad de México	Gobierno de la Entidad	Partida genérica	2022	FEDERALES (APORTACIONES, SUBSIDIOS Y CONVENIOS)	Salud	12	Salud materna, sexual y reproductiva	P020	Salud materna, sexual y reproductiva	Secretaría de Salud			1 - Gasto corriente	336 - Servicios de apoyo administrativo, traducción, fotocopiado e impresión	-
417	Ciudad de México	Gobierno de la Entidad	Partida genérica	2022	FEDERALES (APORTACIONES, SUBSIDIOS Y CONVENIOS)	Salud	12	Salud materna, sexual y reproductiva	P020	Salud materna, sexual y reproductiva	Secretaría de Salud			1 - Gasto corriente	334 - Servicios de capacitación	-
418	Ciudad de México	Gobierno de la Entidad	Partida genérica	2022	FEDERALES (APORTACIONES, SUBSIDIOS Y CONVENIOS)	Salud	12	Salud materna, sexual y reproductiva	P020	Salud materna, sexual y reproductiva	Secretaría de Salud			1 - Gasto corriente	327 - Arrendamiento de activos intangibles	-
419	Ciudad de México	Gobierno de la Entidad	Partida genérica	2022	FEDERALES (APORTACIONES, SUBSIDIOS Y CONVENIOS)	Salud	12	Salud materna, sexual y reproductiva	P020	Salud materna, sexual y reproductiva	Secretaría de Salud			1 - Gasto corriente	319 - Servicios integrales y otros servicios	-
420	Ciudad de México	Gobierno de la Entidad	Partida genérica	2022	FEDERALES (APORTACIONES, SUBSIDIOS Y CONVENIOS)	Salud	12	Salud materna, sexual y reproductiva	P020	Salud materna, sexual y reproductiva	Secretaría de Salud			1 - Gasto corriente	292 - Refacciones y accesorios menores de edificios	-
421	Ciudad de México	Gobierno de la Entidad	Partida genérica	2022	FEDERALES (APORTACIONES, SUBSIDIOS Y CONVENIOS)	Salud	12	Salud materna, sexual y reproductiva	P020	Salud materna, sexual y reproductiva	Secretaría de Salud			1 - Gasto corriente	291 - Herramientas menores	-
422	Ciudad de México	Gobierno de la Entidad	Partida genérica	2022	FEDERALES (APORTACIONES, SUBSIDIOS Y CONVENIOS)	Salud	12	Salud materna, sexual y reproductiva	P020	Salud materna, sexual y reproductiva	Secretaría de Salud			1 - Gasto corriente	275 - Blancos y otros productos textiles, excepto prendas de vestir	-
423	Ciudad de México	Gobierno de la Entidad	Partida genérica	2022	FEDERALES (APORTACIONES, SUBSIDIOS Y CONVENIOS)	Salud	12	Salud materna, sexual y reproductiva	P020	Salud materna, sexual y reproductiva	Secretaría de Salud			1 - Gasto corriente	271 - Vestuario y uniformes	-
424	Ciudad de México	Gobierno de la Entidad	Partida genérica	2022	FEDERALES (APORTACIONES, SUBSIDIOS Y CONVENIOS)	Salud	12	Salud materna, sexual y reproductiva	P020	Salud materna, sexual y reproductiva	Secretaría de Salud			1 - Gasto corriente	255 - Materiales, accesorios y suministros de laboratorio	-
425	Ciudad de México	Gobierno de la Entidad	Partida genérica	2022	FEDERALES (APORTACIONES, SUBSIDIOS Y CONVENIOS)	Salud	12	Salud materna, sexual y reproductiva	P020	Salud materna, sexual y reproductiva	Secretaría de Salud			1 - Gasto corriente	254 - Materiales, accesorios y suministros médicos	-
426	Ciudad de México	Gobierno de la Entidad	Partida genérica	2022	FEDERALES (APORTACIONES, SUBSIDIOS Y CONVENIOS)	Salud	12	Salud materna, sexual y reproductiva	P020	Salud materna, sexual y reproductiva	Secretaría de Salud			1 - Gasto corriente	251 - Productos químicos básicos	-

No.	Modificado	Recaudado (Ministrado)	Comprometido	Devengado	Ejercido	Pagado	Contratos	Proyectos	Pagado SHCP	Pagado EF	ESTATUS	Observaciones (Captura)
410	16,825,080.39	16,825,080.39	16,825,080.23	16,825,080.23	16,825,080.23	16,825,080.23			18316901.39	N/A		[("Dependencia Ejecutora": "Servicios de Salud Pública de la Ciudad de México", "Observación": "CIFRAS DEFINITIVAS DE CUENTA PÚBLICA DEL EJERCICIO FISCAL 2022, ES DE SEÑALAR QUE SE CONSIDERA UN REINTEGRO POR \$1,491,821.00 DE UN MONTO TOTAL POR \$ 9,567,092.10")]
411	149,949.95	149,949.95	149,949.95	149,949.95	149,949.95	149,949.95	Sin Contratos	Sin Proyectos	N/A	N/A	Validado	
412	2,029,136.00	2,029,136.00	2,029,136.00	2,029,136.00	2,029,136.00	2,029,136.00	Sin Contratos	Sin Proyectos	N/A	N/A	Validado	Cuarto trimestre definitivo
413	-	-	-	-	-	-	Sin Contratos	Sin Proyectos	N/A	N/A	Validado	Cuarto trimestre definitivo
414	-	-	-	-	-	-	Sin Contratos	Sin Proyectos	N/A	N/A	Validado	Cuarto trimestre definitivo
415	-	-	-	-	-	-	Sin Contratos	Sin Proyectos	N/A	N/A	Validado	Cuarto trimestre definitivo
416	-	-	-	-	-	-	Sin Contratos	Sin Proyectos	N/A	N/A	Validado	Cuarto trimestre definitivo
417	-	-	-	-	-	-	Sin Contratos	Sin Proyectos	N/A	N/A	Validado	Cuarto trimestre definitivo
418	-	-	-	-	-	-	Sin Contratos	Sin Proyectos	N/A	N/A	Validado	Cuarto trimestre definitivo
419	-	-	-	-	-	-	Sin Contratos	Sin Proyectos	N/A	N/A	Validado	Cuarto trimestre definitivo
420	-	-	-	-	-	-	Sin Contratos	Sin Proyectos	N/A	N/A	Validado	Cuarto trimestre definitivo
421	-	-	-	-	-	-	Sin Contratos	Sin Proyectos	N/A	N/A	Validado	Cuarto trimestre definitivo
422	-	-	-	-	-	-	Sin Contratos	Sin Proyectos	N/A	N/A	Validado	Cuarto trimestre definitivo
423	-	-	-	-	-	-	Sin Contratos	Sin Proyectos	N/A	N/A	Validado	Cuarto trimestre definitivo
424	-	-	-	-	-	-	Sin Contratos	Sin Proyectos	N/A	N/A	Validado	Cuarto trimestre definitivo
425	-	-	-	-	-	-	Sin Contratos	Sin Proyectos	N/A	N/A	Validado	Cuarto trimestre definitivo
426	-	-	-	-	-	-	Sin Contratos	Sin Proyectos	N/A	N/A	Validado	Cuarto trimestre definitivo

No.	Entidad	Municipio	Tipo de Registro	Ciclo de Recurso	Tipo de Recurso	Descripción Ramo	Clave Ramo	Descripción Programa	Clave Programa	Programa Fondo Convenio - Específico	Dependencia Ejecutora	Rendimiento Financiero	Reintegro	Tipo de Gasto	Partida	Aprobado
427	Ciudad de México	Gobierno de la Entidad	Partida genérica	2022	FEDERALES (APORTACIONES, SUBSIDIOS Y CONVENIOS)	Salud	12	Salud materna, sexual y reproductiva	P020	Salud materna, sexual y reproductiva	Secretaría de Salud			1 - Gasto corriente	248 - Materiales complementarios	-
428	Ciudad de México	Gobierno de la Entidad	Partida genérica	2022	FEDERALES (APORTACIONES, SUBSIDIOS Y CONVENIOS)	Salud	12	Salud materna, sexual y reproductiva	P020	Salud materna, sexual y reproductiva	Secretaría de Salud			1 - Gasto corriente	217 - Materiales y útiles de enseñanza	-
429	Ciudad de México	Gobierno de la Entidad	Partida genérica	2022	FEDERALES (APORTACIONES, SUBSIDIOS Y CONVENIOS)	Salud	12	Salud materna, sexual y reproductiva	P020	Salud materna, sexual y reproductiva	Secretaría de Salud			1 - Gasto corriente	216 - Material de limpieza	-
430	Ciudad de México	Gobierno de la Entidad	Partida genérica	2022	FEDERALES (APORTACIONES, SUBSIDIOS Y CONVENIOS)	Salud	12	Salud materna, sexual y reproductiva	P020	Salud materna, sexual y reproductiva	Secretaría de Salud			1 - Gasto corriente	211 - Materiales, útiles y equipos menores de oficina	-
431	Ciudad de México	Gobierno de la Entidad	Partida genérica	2022	FEDERALES (APORTACIONES, SUBSIDIOS Y CONVENIOS)	Salud	12	Salud materna, sexual y reproductiva	P020	Salud materna, sexual y reproductiva	Servicios de Salud Pública de la Ciudad de México			1 - Gasto corriente	121 - Honorarios asimilables a salarios	-
432	Ciudad de México	Gobierno de la Entidad	Partida genérica	2022	FEDERALES (APORTACIONES, SUBSIDIOS Y CONVENIOS)	Salud	12	Salud materna, sexual y reproductiva	P020	Salud materna, sexual y reproductiva	Servicios de Salud Pública de la Ciudad de México			1 - Gasto corriente	211 - Materiales, útiles y equipos menores de oficina	-
433	Ciudad de México	Gobierno de la Entidad	Partida genérica	2022	FEDERALES (APORTACIONES, SUBSIDIOS Y CONVENIOS)	Salud	12	Salud materna, sexual y reproductiva	P020	Salud materna, sexual y reproductiva	Servicios de Salud Pública de la Ciudad de México			1 - Gasto corriente	215 - Material impreso e información digital	-
434	Ciudad de México	Gobierno de la Entidad	Partida genérica	2022	FEDERALES (APORTACIONES, SUBSIDIOS Y CONVENIOS)	Salud	12	Salud materna, sexual y reproductiva	P020	Salud materna, sexual y reproductiva	Servicios de Salud Pública de la Ciudad de México			1 - Gasto corriente	216 - Material de limpieza	-
435	Ciudad de México	Gobierno de la Entidad	Partida genérica	2022	FEDERALES (APORTACIONES, SUBSIDIOS Y CONVENIOS)	Salud	12	Salud materna, sexual y reproductiva	P020	Salud materna, sexual y reproductiva	Servicios de Salud Pública de la Ciudad de México			1 - Gasto corriente	217 - Materiales y útiles de enseñanza	-
436	Ciudad de México	Gobierno de la Entidad	Partida genérica	2022	FEDERALES (APORTACIONES, SUBSIDIOS Y CONVENIOS)	Salud	12	Salud materna, sexual y reproductiva	P020	Salud materna, sexual y reproductiva	Servicios de Salud Pública de la Ciudad de México			1 - Gasto corriente	251 - Productos químicos básicos	-
437	Ciudad de México	Gobierno de la Entidad	Partida genérica	2022	FEDERALES (APORTACIONES, SUBSIDIOS Y CONVENIOS)	Salud	12	Salud materna, sexual y reproductiva	P020	Salud materna, sexual y reproductiva	Servicios de Salud Pública de la Ciudad de México			1 - Gasto corriente	253 - Medicinas y productos farmacéuticos	-
438	Ciudad de México	Gobierno de la Entidad	Partida genérica	2022	FEDERALES (APORTACIONES, SUBSIDIOS Y CONVENIOS)	Salud	12	Salud materna, sexual y reproductiva	P020	Salud materna, sexual y reproductiva	Servicios de Salud Pública de la Ciudad de México			1 - Gasto corriente	254 - Materiales, accesorios y suministros médicos	-
439	Ciudad de México	Gobierno de la Entidad	Partida genérica	2022	FEDERALES (APORTACIONES, SUBSIDIOS Y CONVENIOS)	Salud	12	Salud materna, sexual y reproductiva	P020	Salud materna, sexual y reproductiva	Servicios de Salud Pública de la Ciudad de México			1 - Gasto corriente	255 - Materiales, accesorios y suministros de laboratorio	-
440	Ciudad de México	Gobierno de la Entidad	Partida genérica	2022	FEDERALES (APORTACIONES, SUBSIDIOS Y CONVENIOS)	Salud	12	Salud materna, sexual y reproductiva	P020	Salud materna, sexual y reproductiva	Servicios de Salud Pública de la Ciudad de México			1 - Gasto corriente	271 - Vestuario y uniformes	-
441	Ciudad de México	Gobierno de la Entidad	Partida genérica	2022	FEDERALES (APORTACIONES, SUBSIDIOS Y CONVENIOS)	Salud	12	Salud materna, sexual y reproductiva	P020	Salud materna, sexual y reproductiva	Servicios de Salud Pública de la Ciudad de México			1 - Gasto corriente	272 - Prendas de seguridad y protección personal	-
442	Ciudad de México	Gobierno de la Entidad	Partida genérica	2022	FEDERALES (APORTACIONES, SUBSIDIOS Y CONVENIOS)	Salud	12	Salud materna, sexual y reproductiva	P020	Salud materna, sexual y reproductiva	Servicios de Salud Pública de la Ciudad de México			1 - Gasto corriente	273 - Artículos deportivos	-
443	Ciudad de México	Gobierno de la Entidad	Partida genérica	2022	FEDERALES (APORTACIONES, SUBSIDIOS Y CONVENIOS)	Salud	12	Salud materna, sexual y reproductiva	P020	Salud materna, sexual y reproductiva	Servicios de Salud Pública de la Ciudad de México			1 - Gasto corriente	275 - Blancos y otros productos textiles, excepto prendas de vestir	-

No.	Modificado	Recaudado (Ministrado)	Comprometido	Devengado	Ejercido	Pagado	Contratos	Proyectos	Pagado SHCP	Pagado EF	ESTATUS	Observaciones (Captura)
427	-	-	-	-	-	-	Sin Contratos	Sin Proyectos	N/A	N/A	Validado	Cuarto trimestre definitivo
428	-	-	-	-	-	-	Sin Contratos	Sin Proyectos	N/A	N/A	Validado	Cuarto trimestre definitivo
429	-	-	-	-	-	-	Sin Contratos	Sin Proyectos	N/A	N/A	Validado	Cuarto trimestre definitivo
430	-	-	-	-	-	-	Sin Contratos	Sin Proyectos	N/A	N/A	Validado	Cuarto trimestre definitivo
431	4,139,109.66	4,139,109.66	4,139,109.50	4,139,109.50	4,139,109.50	4,139,109.50	Sin Contratos	Sin Proyectos	N/A	N/A	Validado	
432	600.00	600.00	600.00	600.00	600.00	600.00	Sin Contratos	Sin Proyectos	N/A	N/A	Validado	
433	383,915.86	383,915.86	383,915.86	383,915.86	383,915.86	383,915.86	Sin Contratos	Sin Proyectos	N/A	N/A	Validado	
434	789.99	789.99	789.99	789.99	789.99	789.99	Sin Contratos	Sin Proyectos	N/A	N/A	Validado	
435	183,999.96	183,999.96	183,999.96	183,999.96	183,999.96	183,999.96	Sin Contratos	Sin Proyectos	N/A	N/A	Validado	
436	360,199.34	360,199.34	360,199.34	360,199.34	360,199.34	360,199.34	Sin Contratos	Sin Proyectos	N/A	N/A	Validado	
437	625,000.00	625,000.00	625,000.00	625,000.00	625,000.00	625,000.00	Sin Contratos	Sin Proyectos	N/A	N/A	Validado	
438	1,342,372.59	1,342,372.59	1,342,372.59	1,342,372.59	1,342,372.59	1,342,372.59	Sin Contratos	Sin Proyectos	N/A	N/A	Validado	
439	380,805.04	380,805.04	380,805.04	380,805.04	380,805.04	380,805.04	Sin Contratos	Sin Proyectos	N/A	N/A	Validado	
440	176,437.23	176,437.23	176,437.23	176,437.23	176,437.23	176,437.23	Sin Contratos	Sin Proyectos	N/A	N/A	Validado	
441	11,199.85	11,199.85	11,199.85	11,199.85	11,199.85	11,199.85	Sin Contratos	Sin Proyectos	N/A	N/A	Validado	
442	840.00	840.00	840.00	840.00	840.00	840.00	Sin Contratos	Sin Proyectos	N/A	N/A	Validado	
443	104,049.03	104,049.03	104,049.03	104,049.03	104,049.03	104,049.03	Sin Contratos	Sin Proyectos	N/A	N/A	Validado	

No.	Entidad	Municipio	Tipo de Registro	Ciclo de Recurso	Tipo de Recurso	Descripción Ramo	Clave Ramo	Descripción Programa	Clave Programa	Programa Fondo Convenio - Específico	Dependencia Ejecutora	Rendimiento Financiero	Reintegro	Tipo de Gasto	Partida	Aprobado
444	Ciudad de México	Gobierno de la Entidad	Partida genérica	2022	FEDERALES (APORTACIONES, SUBSIDIOS Y CONVENIOS)	Salud	12	Salud materna, sexual y reproductiva	P020	Salud materna, sexual y reproductiva	Servicios de Salud Pública de la Ciudad de México			1 - Gasto corriente	294 - Refacciones y accesorios menores de equipo de cómputo y tecnologías de la información	-
445	Ciudad de México	Gobierno de la Entidad	Partida genérica	2022	FEDERALES (APORTACIONES, SUBSIDIOS Y CONVENIOS)	Salud	12	Salud materna, sexual y reproductiva	P020	Salud materna, sexual y reproductiva	Servicios de Salud Pública de la Ciudad de México			1 - Gasto corriente	336 - Servicios de apoyo administrativo, traducción, fotocopiado e impresión	-
446	Ciudad de México	Gobierno de la Entidad	Partida genérica	2022	FEDERALES (APORTACIONES, SUBSIDIOS Y CONVENIOS)	Salud	12	Salud materna, sexual y reproductiva	P020	Salud materna, sexual y reproductiva	Servicios de Salud Pública de la Ciudad de México			1 - Gasto corriente	351 - Conservación y mantenimiento menor de inmuebles	-
447	Ciudad de México	Gobierno de la Entidad	Partida genérica	2022	FEDERALES (APORTACIONES, SUBSIDIOS Y CONVENIOS)	Salud	12	Salud materna, sexual y reproductiva	P020	Salud materna, sexual y reproductiva	Servicios de Salud Pública de la Ciudad de México			1 - Gasto corriente	361 - Difusión por radio, televisión y otros medios de mensajes sobre programas y actividades gubernamentales	-
448	Ciudad de México	Gobierno de la Entidad	Partida genérica	2022	FEDERALES (APORTACIONES, SUBSIDIOS Y CONVENIOS)	Salud	12	Salud materna, sexual y reproductiva	P020	Salud materna, sexual y reproductiva	Servicios de Salud Pública de la Ciudad de México			1 - Gasto corriente	371 - Pasajes aéreos	-
449	Ciudad de México	Gobierno de la Entidad	Partida genérica	2022	FEDERALES (APORTACIONES, SUBSIDIOS Y CONVENIOS)	Salud	12	Salud materna, sexual y reproductiva	P020	Salud materna, sexual y reproductiva	Servicios de Salud Pública de la Ciudad de México			1 - Gasto corriente	372 - Pasajes terrestres	-
450	Ciudad de México	Gobierno de la Entidad	Partida genérica	2022	FEDERALES (APORTACIONES, SUBSIDIOS Y CONVENIOS)	Salud	12	Salud materna, sexual y reproductiva	P020	Salud materna, sexual y reproductiva	Servicios de Salud Pública de la Ciudad de México			1 - Gasto corriente	383 - Congresos y convenciones	-
451	Ciudad de México	Gobierno de la Entidad	Partida genérica	2022	FEDERALES (APORTACIONES, SUBSIDIOS Y CONVENIOS)	Salud	12	Salud materna, sexual y reproductiva	P020	Salud materna, sexual y reproductiva	Servicios de Salud Pública de la Ciudad de México			2 - Gasto de Inversión	511 - Muebles de oficina y estantería	-
452	Ciudad de México	Gobierno de la Entidad	Partida genérica	2022	FEDERALES (APORTACIONES, SUBSIDIOS Y CONVENIOS)	Salud	12	Salud materna, sexual y reproductiva	P020	Salud materna, sexual y reproductiva	Servicios de Salud Pública de la Ciudad de México			2 - Gasto de Inversión	515 - Equipo de cómputo y de tecnologías de la información	-
453	Ciudad de México	Gobierno de la Entidad	Partida genérica	2022	FEDERALES (APORTACIONES, SUBSIDIOS Y CONVENIOS)	Salud	12	Salud materna, sexual y reproductiva	P020	Salud materna, sexual y reproductiva	Servicios de Salud Pública de la Ciudad de México			2 - Gasto de Inversión	519 - Otros mobiliarios y equipos de administración	-
454	Ciudad de México	Gobierno de la Entidad	Partida genérica	2022	FEDERALES (APORTACIONES, SUBSIDIOS Y CONVENIOS)	Salud	12	Salud materna, sexual y reproductiva	P020	Salud materna, sexual y reproductiva	Servicios de Salud Pública de la Ciudad de México			2 - Gasto de Inversión	521 - Equipos y aparatos audiovisuales	-
455	Ciudad de México	Gobierno de la Entidad	Partida genérica	2022	FEDERALES (APORTACIONES, SUBSIDIOS Y CONVENIOS)	Salud	12	Salud materna, sexual y reproductiva	P020	Salud materna, sexual y reproductiva	Servicios de Salud Pública de la Ciudad de México			2 - Gasto de Inversión	529 - Otro mobiliario y equipo educacional y recreativo	-
456	Ciudad de México	Gobierno de la Entidad	Partida genérica	2022	FEDERALES (APORTACIONES, SUBSIDIOS Y CONVENIOS)	Salud	12	Salud materna, sexual y reproductiva	P020	Salud materna, sexual y reproductiva	Servicios de Salud Pública de la Ciudad de México			2 - Gasto de Inversión	531 - Equipo médico y de laboratorio	-
457	Ciudad de México	Gobierno de la Entidad	Partida genérica	2022	FEDERALES (APORTACIONES, SUBSIDIOS Y CONVENIOS)	Salud	12	Salud materna, sexual y reproductiva	P020	Salud materna, sexual y reproductiva	Servicios de Salud Pública de la Ciudad de México			2 - Gasto de Inversión	532 - Instrumental médico y de laboratorio	-
458	Ciudad de México	Gobierno de la Entidad	Programa presupuestario	2022	FEDERALES (APORTACIONES, SUBSIDIOS Y CONVENIOS)	Salud	12	Programa de Atención a Personas con Discapacidad	S039	Sin Especificar	Sin Especificar	0	0		Total del Programa Presupuestario	-
459	Ciudad de México	Gobierno de la Entidad	Partida genérica	2022	FEDERALES (APORTACIONES, SUBSIDIOS Y CONVENIOS)	Salud	12	Programa de Atención a Personas con Discapacidad	S039	Programa de Atención a Personas con Discapacidad	Sistema para el Desarrollo Integral de la Familia			1 - Gasto corriente	566 - Equipos de generación eléctrica, aparatos y accesorios eléctricos	-

No.	Modificado	Recaudado (Ministrado)	Comprometido	Devengado	Ejercido	Pagado	Contratos	Proyectos	Pagado SHCP	Pagado EF	ESTATUS	Observaciones (Captura)
444	3,599.99	3,599.99	3,599.99	3,599.99	3,599.99	3,599.99	Sin Contratos	Sin Proyectos	N/A	N/A	Validado	
445	119,999.91	119,999.91	119,999.91	119,999.91	119,999.91	119,999.91	Sin Contratos	Sin Proyectos	N/A	N/A	Validado	
446	99,703.09	99,703.09	99,703.09	99,703.09	99,703.09	99,703.09	Sin Contratos	Sin Proyectos	N/A	N/A	Validado	
447	1,360,993.99	1,360,993.99	1,360,993.99	1,360,993.99	1,360,993.99	1,360,993.99	Sin Contratos	Sin Proyectos	N/A	N/A	Validado	
448	15,000.00	15,000.00	15,000.00	15,000.00	15,000.00	15,000.00	Sin Contratos	Sin Proyectos	N/A	N/A	Validado	
449	9,970.00	9,970.00	9,970.00	9,970.00	9,970.00	9,970.00	Sin Contratos	Sin Proyectos	N/A	N/A	Validado	
450	2,741,089.91	2,741,089.91	2,741,089.91	2,741,089.91	2,741,089.91	2,741,089.91	Sin Contratos	Sin Proyectos	N/A	N/A	Validado	
451	25,499.98	25,499.98	25,499.98	25,499.98	25,499.98	25,499.98	Sin Contratos	Sin Proyectos	N/A	N/A	Validado	
452	174,290.99	174,290.99	174,290.99	174,290.99	174,290.99	174,290.99	Sin Contratos	Sin Proyectos	N/A	N/A	Validado	
453	8,900.00	8,900.00	8,900.00	8,900.00	8,900.00	8,900.00	Sin Contratos	Sin Proyectos	N/A	N/A	Validado	
454	11,999.99	11,999.99	11,999.99	11,999.99	11,999.99	11,999.99	Sin Contratos	Sin Proyectos	N/A	N/A	Validado	
455	131,236.41	131,236.41	131,236.41	131,236.41	131,236.41	131,236.41	Sin Contratos	Sin Proyectos	N/A	N/A	Validado	
456	2,003,711.99	2,003,711.99	2,003,711.99	2,003,711.99	2,003,711.99	2,003,711.99	Sin Contratos	Sin Proyectos	N/A	N/A	Validado	
457	230,679.64	230,679.64	230,679.64	230,679.64	230,679.64	230,679.64	Sin Contratos	Sin Proyectos	N/A	N/A	Validado	
458	529,973.81	529,973.81	529,973.81	529,973.81	529,973.81	529,973.81			529973.81	N/A		
459	81,373.11	81,373.11	81,373.11	81,373.11	81,373.11	81,373.11	Sin Contratos	Sin Proyectos	N/A	N/A	Validado	

No.	Entidad	Municipio	Tipo de Registro	Ciclo de Recurso	Tipo de Recurso	Descripción Ramo	Clave Ramo	Descripción Programa	Clave Programa	Programa Fondo Convenio - Específico	Dependencia Ejecutora	Rendimiento Financiero	Reintegro	Tipo de Gasto	Partida	Aprobado
460	Ciudad de México	Gobierno de la Entidad	Partida genérica	2022	FEDERALES (APORTACIONES, SUBSIDIOS Y CONVENIOS)	Salud	12	Programa de Atención a Personas con Discapacidad	S039	Programa de Atención a Personas con Discapacidad	Sistema para el Desarrollo Integral de la Familia			1 - Gasto corriente	522 - Aparatos deportivos	-
461	Ciudad de México	Gobierno de la Entidad	Partida genérica	2022	FEDERALES (APORTACIONES, SUBSIDIOS Y CONVENIOS)	Salud	12	Programa de Atención a Personas con Discapacidad	S039	Programa de Atención a Personas con Discapacidad	Sistema para el Desarrollo Integral de la Familia			1 - Gasto corriente	531 - Equipo médico y de laboratorio	-
462	Ciudad de México	Gobierno de la Entidad	Programa presupuestario	2022	FEDERALES (APORTACIONES, SUBSIDIOS Y CONVENIOS)	Salud	12	Fortalecimiento a la atención médica	S200	Sin Especificar	Sin Especificar	0	0		Total del Programa Presupuestario	-
463	Ciudad de México	Gobierno de la Entidad	Partida genérica	2022	FEDERALES (APORTACIONES, SUBSIDIOS Y CONVENIOS)	Salud	12	Fortalecimiento a la atención médica	S200	Fortalecimiento a la atención médica	Servicios de Salud Pública de la Ciudad de México			1 - Gasto corriente	336 - Servicios de apoyo administrativo, traducción, fotocopiado e impresión	-
464	Ciudad de México	Gobierno de la Entidad	Partida genérica	2022	FEDERALES (APORTACIONES, SUBSIDIOS Y CONVENIOS)	Salud	12	Fortalecimiento a la atención médica	S200	Fortalecimiento a la atención médica	Servicios de Salud Pública de la Ciudad de México			1 - Gasto corriente	375 - Viáticos en el país	-
465	Ciudad de México	Gobierno de la Entidad	Partida genérica	2022	FEDERALES (APORTACIONES, SUBSIDIOS Y CONVENIOS)	Salud	12	Fortalecimiento a la atención médica	S200	Fortalecimiento a la atención médica	Servicios de Salud Pública de la Ciudad de México			1 - Gasto corriente	372 - Pasajes terrestres	-
466	Ciudad de México	Gobierno de la Entidad	Partida genérica	2022	FEDERALES (APORTACIONES, SUBSIDIOS Y CONVENIOS)	Salud	12	Fortalecimiento a la atención médica	S200	Fortalecimiento a la atención médica	Servicios de Salud Pública de la Ciudad de México			1 - Gasto corriente	371 - Pasajes aéreos	-
467	Ciudad de México	Gobierno de la Entidad	Programa presupuestario	2022	FEDERALES (APORTACIONES, SUBSIDIOS Y CONVENIOS)	Salud	12	Prevención y Control de Sobrepeso, Obesidad y Diabetes	U008	Sin Especificar	Sin Especificar	0	0		Total del Programa Presupuestario	-
468	Ciudad de México	Gobierno de la Entidad	Partida genérica	2022	FEDERALES (APORTACIONES, SUBSIDIOS Y CONVENIOS)	Salud	12	Prevención y Control de Sobrepeso, Obesidad y Diabetes	U008	Prevención y Control de Sobrepeso, Obesidad y Diabetes	Servicios de Salud Pública de la Ciudad de México			2 - Gasto de Inversión	531 - Equipo médico y de laboratorio	-
469	Ciudad de México	Gobierno de la Entidad	Partida genérica	2022	FEDERALES (APORTACIONES, SUBSIDIOS Y CONVENIOS)	Salud	12	Prevención y Control de Sobrepeso, Obesidad y Diabetes	U008	Prevención y Control de Sobrepeso, Obesidad y Diabetes	Servicios de Salud Pública de la Ciudad de México			1 - Gasto corriente	121 - Honorarios asimilables a salarios	-
470	Ciudad de México	Gobierno de la Entidad	Partida genérica	2022	FEDERALES (APORTACIONES, SUBSIDIOS Y CONVENIOS)	Salud	12	Prevención y Control de Sobrepeso, Obesidad y Diabetes	U008	Prevención y Control de Sobrepeso, Obesidad y Diabetes	Servicios de Salud Pública de la Ciudad de México			1 - Gasto corriente	217 - Materiales y útiles de enseñanza	-
471	Ciudad de México	Gobierno de la Entidad	Partida genérica	2022	FEDERALES (APORTACIONES, SUBSIDIOS Y CONVENIOS)	Salud	12	Prevención y Control de Sobrepeso, Obesidad y Diabetes	U008	Prevención y Control de Sobrepeso, Obesidad y Diabetes	Servicios de Salud Pública de la Ciudad de México			1 - Gasto corriente	254 - Materiales, accesorios y suministros médicos	-
472	Ciudad de México	Gobierno de la Entidad	Partida genérica	2022	FEDERALES (APORTACIONES, SUBSIDIOS Y CONVENIOS)	Salud	12	Prevención y Control de Sobrepeso, Obesidad y Diabetes	U008	Prevención y Control de Sobrepeso, Obesidad y Diabetes	Servicios de Salud Pública de la Ciudad de México			1 - Gasto corriente	336 - Servicios de apoyo administrativo, traducción, fotocopiado e impresión	-
473	Ciudad de México	Gobierno de la Entidad	Programa presupuestario	2022	FEDERALES (APORTACIONES, SUBSIDIOS Y CONVENIOS)	Salud	12	Vigilancia epidemiológica	U009	Sin Especificar	Sin Especificar	0	0		Total del Programa Presupuestario	-
474	Ciudad de México	Gobierno de la Entidad	Partida genérica	2022	FEDERALES (APORTACIONES, SUBSIDIOS Y CONVENIOS)	Salud	12	Vigilancia epidemiológica	U009	Vigilancia epidemiológica	Servicios de Salud Pública de la Ciudad de México			1 - Gasto corriente	121 - Honorarios asimilables a salarios	-
475	Ciudad de México	Gobierno de la Entidad	Partida genérica	2022	FEDERALES (APORTACIONES, SUBSIDIOS Y CONVENIOS)	Salud	12	Vigilancia epidemiológica	U009	Vigilancia epidemiológica	Servicios de Salud Pública de la Ciudad de México			2 - Gasto de Inversión	532 - Instrumental médico y de laboratorio	-

No.	Modificado	Recaudado (Ministrado)	Comprometido	Devengado	Ejercido	Pagado	Contratos	Proyectos	Pagado SHCP	Pagado EF	ESTATUS	Observaciones (Captura)
460	144,286.90	144,286.90	144,286.90	144,286.90	144,286.90	144,286.90	Sin Contratos	Sin Proyectos	N/A	N/A	Validado	
461	304,313.80	304,313.80	304,313.80	304,313.80	304,313.80	304,313.80	Sin Contratos	Sin Proyectos	N/A	N/A	Validado	
462	-	-	-	-	-	-			N/A	N/A		[["Dependencia Ejecutora": "Servicios de Salud Pública de la Ciudad de México", "Observación": "Es de señalar que se devolvieron los recursos en su totalidad"]]]
463	-	-	-	-	-	-	Sin Contratos	Sin Proyectos	N/A	N/A	Validado	CIFRAS DEFINITIVAS DE CUENTA PÚBLICA DEL EJERCICIO FISCAL 2022
464	-	-	-	-	-	-	Sin Contratos	Sin Proyectos	N/A	N/A	Validado	
465	-	-	-	-	-	-	Sin Contratos	Sin Proyectos	N/A	N/A	Validado	
466	-	-	-	-	-	-	Sin Contratos	Sin Proyectos	N/A	N/A	Validado	
467	13,405,173.81	13,405,173.81	13,405,173.81	13,405,173.81	13,405,173.81	13,405,173.81			13091700.07	N/A		[["Dependencia Ejecutora": "Servicios de Salud Pública de la Ciudad de México", "Observación": "CIFRAS DEFINITIVAS DE CUENTA PÚBLICA DEL EJERCICIO FISCAL 2022, ES DE SEÑALAR QUE LA VARIACIÓN QUE PRESENTA EL RECAUDADO SE DERIVA DE LA ADICIÓN DE LOS RECURSOS EN ESPECIE"]]]
468	897,597.61	897,597.61	897,597.61	897,597.61	897,597.61	897,597.61	Sin Contratos	Sin Proyectos	N/A	N/A	Validado	
469	12,073,316.00	12,073,316.00	12,073,316.00	12,073,316.00	12,073,316.00	12,073,316.00	Sin Contratos	Sin Proyectos	N/A	N/A	Validado	CIFRAS DEFINITIVAS DE CUENTA PÚBLICA DEL EJERCICIO FISCAL 2022
470	103,786.66	103,786.66	103,786.66	103,786.66	103,786.66	103,786.66	Sin Contratos	Sin Proyectos	N/A	N/A	Validado	
471	16,999.80	16,999.80	16,999.80	16,999.80	16,999.80	16,999.80	Sin Contratos	Sin Proyectos	N/A	N/A	Validado	
472	313,473.74	313,473.74	313,473.74	313,473.74	313,473.74	313,473.74	Sin Contratos	Sin Proyectos	N/A	N/A	Validado	ES DE SEÑALAR QUE SE INCLUYEN RECURSOS EN ESPECIE
473	5,946,601.96	5,946,601.96	5,946,601.96	5,946,601.96	5,946,601.96	5,946,601.96			5805894.5	N/A		[["Dependencia Ejecutora": "Servicios de Salud Pública de la Ciudad de México", "Observación": "CIFRAS DEFINITIVAS DE CUENTA PÚBLICA DEL EJERCICIO FISCAL 2022, ES DE SEÑALAR QUE EL REINTEGRO ES POR UN MONTO TOTAL DE \$1,804,121.75"]]]
474	5,683,076.50	5,683,076.50	5,683,076.50	5,683,076.50	5,683,076.50	5,683,076.50	Sin Contratos	Sin Proyectos	N/A	N/A	Validado	
475	36,018.00	36,018.00	36,018.00	36,018.00	36,018.00	36,018.00	Sin Contratos	Sin Proyectos	N/A	N/A	Validado	

No.	Entidad	Municipio	Tipo de Registro	Ciclo de Recurso	Tipo de Recurso	Descripción Ramo	Clave Ramo	Descripción Programa	Clave Programa	Programa Fondo Convenio - Específico	Dependencia Ejecutora	Rendimiento Financiero	Reintegro	Tipo de Gasto	Partida	Aprobado
476	Ciudad de México	Gobierno de la Entidad	Partida genérica	2022	FEDERALES (APORTACIONES, SUBSIDIOS Y CONVENIOS)	Salud	12	Vigilancia epidemiológica	U009	Vigilancia epidemiológica	Servicios de Salud Pública de la Ciudad de México			1 - Gasto corriente	295 - Refacciones y accesorios menores de equipo e instrumental médico y de laboratorio	-
477	Ciudad de México	Gobierno de la Entidad	Partida genérica	2022	FEDERALES (APORTACIONES, SUBSIDIOS Y CONVENIOS)	Salud	12	Vigilancia epidemiológica	U009	Vigilancia epidemiológica	Servicios de Salud Pública de la Ciudad de México			1 - Gasto corriente	253 - Medicinas y productos farmacéuticos	-
478	Ciudad de México	Gobierno de la Entidad	Programa presupuestario	2022	FEDERALES (APORTACIONES, SUBSIDIOS Y CONVENIOS)	Salud	12	Atención a la Salud y Medicamentos Gratuitos para la Población sin Seguridad Social Laboral	U013	Sin Especificar	Sin Especificar	0	352290543.54		Total del Programa Presupuestario	2,000,000,000.00
479	Ciudad de México	Gobierno de la Entidad	Partida genérica	2022	FEDERALES (APORTACIONES, SUBSIDIOS Y CONVENIOS)	Salud	12	Atención a la Salud y Medicamentos Gratuitos para la Población sin Seguridad Social Laboral	U013	Atención a la Salud y Medicamentos Gratuitos para la Población sin Seguridad Social Laboral	Secretaría de Salud			1 - Gasto corriente	131 - Primas por años de servicios efectivos prestados	-
480	Ciudad de México	Gobierno de la Entidad	Partida genérica	2022	FEDERALES (APORTACIONES, SUBSIDIOS Y CONVENIOS)	Salud	12	Atención a la Salud y Medicamentos Gratuitos para la Población sin Seguridad Social Laboral	U013	Atención a la Salud y Medicamentos Gratuitos para la Población sin Seguridad Social Laboral 1	Secretaría de Salud			1 - Gasto corriente	399 - Otros servicios generales	-
481	Ciudad de México	Gobierno de la Entidad	Partida genérica	2022	FEDERALES (APORTACIONES, SUBSIDIOS Y CONVENIOS)	Salud	12	Atención a la Salud y Medicamentos Gratuitos para la Población sin Seguridad Social Laboral	U013	Atención a la Salud y Medicamentos Gratuitos para la Población sin Seguridad Social Laboral 1	Secretaría de Salud			1 - Gasto corriente	351 - Conservación y mantenimiento menor de inmuebles	-
482	Ciudad de México	Gobierno de la Entidad	Partida genérica	2022	FEDERALES (APORTACIONES, SUBSIDIOS Y CONVENIOS)	Salud	12	Atención a la Salud y Medicamentos Gratuitos para la Población sin Seguridad Social Laboral	U013	Atención a la Salud y Medicamentos Gratuitos para la Población sin Seguridad Social Laboral 1	Secretaría de Salud			1 - Gasto corriente	254 - Materiales, accesorios y suministros médicos	-
483	Ciudad de México	Gobierno de la Entidad	Partida genérica	2022	FEDERALES (APORTACIONES, SUBSIDIOS Y CONVENIOS)	Salud	12	Atención a la Salud y Medicamentos Gratuitos para la Población sin Seguridad Social Laboral	U013	Atención a la Salud y Medicamentos Gratuitos para la Población sin Seguridad Social Laboral 1	Secretaría de Salud			1 - Gasto corriente	253 - Medicinas y productos farmacéuticos	-
484	Ciudad de México	Gobierno de la Entidad	Partida genérica	2022	FEDERALES (APORTACIONES, SUBSIDIOS Y CONVENIOS)	Salud	12	Atención a la Salud y Medicamentos Gratuitos para la Población sin Seguridad Social Laboral	U013	Atención a la Salud y Medicamentos Gratuitos para la Población sin Seguridad Social Laboral 1	Secretaría de Salud			1 - Gasto corriente	221 - Productos alimenticios para personas	-
485	Ciudad de México	Gobierno de la Entidad	Partida genérica	2022	FEDERALES (APORTACIONES, SUBSIDIOS Y CONVENIOS)	Salud	12	Atención a la Salud y Medicamentos Gratuitos para la Población sin Seguridad Social Laboral	U013	Atención a la Salud y Medicamentos Gratuitos para la Población sin Seguridad Social Laboral	Servicios de Salud Pública de la Ciudad de México			1 - Gasto corriente	358 - Servicios de limpieza y manejo de desechos	80,000,000.00
486	Ciudad de México	Gobierno de la Entidad	Partida genérica	2022	FEDERALES (APORTACIONES, SUBSIDIOS Y CONVENIOS)	Salud	12	Atención a la Salud y Medicamentos Gratuitos para la Población sin Seguridad Social Laboral	U013	Atención a la Salud y Medicamentos Gratuitos para la Población sin Seguridad Social Laboral	Servicios de Salud Pública de la Ciudad de México			1 - Gasto corriente	355 - Reparación y mantenimiento de equipo de transporte	-

No.	Modificado	Recaudado (Ministrado)	Comprometido	Devengado	Ejercido	Pagado	Contratos	Proyectos	Pagado SHCP	Pagado EF	ESTATUS	Observaciones (Captura)
476	86,799.55	86,799.55	86,799.55	86,799.55	86,799.55	86,799.55	Sin Contratos	Sin Proyectos	N/A	N/A	Validado	
477	140,707.91	140,707.91	140,707.91	140,707.91	140,707.91	140,707.91	Sin Contratos	Sin Proyectos	N/A	N/A	Validado	ES DE SEÑALAR QUE SE INCLUYEN RECURSOS EN ESPECIE
478	3,466,359,094.79	3,466,359,094.79	3,466,292,213.26	3,466,292,213.26	3,466,292,213.26	3,466,292,213.26			47304864305.68	N/A		[{"Dependencia Ejecutora": "Secretaría de Salud", "Observación": "Cuarto trimestre definitivo, se reintegran \$224,593,018.77 de principal y \$63,503,313.14 de intereses"}, {"Dependencia Ejecutora": "Secretaría de Salud", "Observación": "Cuarto trimestre definitivo, se reintegran \$58,931,216.90 de principal"}]
479	22,357.53	22,357.53	22,357.53	22,357.53	22,357.53	22,357.53	Sin Contratos	Sin Proyectos	N/A	N/A	Validado	Cuarto trimestre definitivo
480	216,970,414.48	216,970,414.48	216,970,414.48	216,970,414.48	216,970,414.48	216,970,414.48	Sin Contratos	Sin Proyectos	N/A	N/A	Validado	Cuarto trimestre definitivo
481	-	-	-	-	-	-	Sin Contratos	Sin Proyectos	N/A	N/A	Validado	Cuarto trimestre definitivo
482	-	-	-	-	-	-	Sin Contratos	Sin Proyectos	N/A	N/A	Validado	Cuarto trimestre definitivo
483	-	-	-	-	-	-	Sin Contratos	Sin Proyectos	N/A	N/A	Validado	Cuarto trimestre definitivo
484	1,189,359.60	1,189,359.60	1,189,359.60	1,189,359.60	1,189,359.60	1,189,359.60	Sin Contratos	Sin Proyectos	N/A	N/A	Validado	Cuarto trimestre definitivo
485	96,446,709.17	96,446,709.17	96,446,709.17	96,446,709.17	96,446,709.17	96,446,709.17	Sin Contratos	Sin Proyectos	N/A	N/A	Validado	
486	-	-	-	-	-	-	Sin Contratos	Sin Proyectos	N/A	N/A	Validado	

No.	Entidad	Municipio	Tipo de Registro	Ciclo de Recurso	Tipo de Recurso	Descripción Ramo	Clave Ramo	Descripción Programa	Clave Programa	Programa Fondo Convenio - Específico	Dependencia Ejecutora	Rendimiento Financiero	Reintegro	Tipo de Gasto	Partida	Aprobado
487	Ciudad de México	Gobierno de la Entidad	Partida genérica	2022	FEDERALES (APORTACIONES, SUBSIDIOS Y CONVENIOS)	Salud	12	Atención a la Salud y Medicamentos Gratuitos para la Población sin Seguridad Social Laboral	U013	Atención a la Salud y Medicamentos Gratuitos para la Población sin Seguridad Social Laboral	Servicios de Salud Pública de la Ciudad de México			1 - Gasto corriente	354 - Instalación, reparación y mantenimiento de equipo e instrumental médico y de laboratorio	10,000,000.00
488	Ciudad de México	Gobierno de la Entidad	Partida genérica	2022	FEDERALES (APORTACIONES, SUBSIDIOS Y CONVENIOS)	Salud	12	Atención a la Salud y Medicamentos Gratuitos para la Población sin Seguridad Social Laboral	U013	Atención a la Salud y Medicamentos Gratuitos para la Población sin Seguridad Social Laboral	Servicios de Salud Pública de la Ciudad de México			1 - Gasto corriente	338 - Servicios de vigilancia	50,000,000.00
489	Ciudad de México	Gobierno de la Entidad	Partida genérica	2022	FEDERALES (APORTACIONES, SUBSIDIOS Y CONVENIOS)	Salud	12	Atención a la Salud y Medicamentos Gratuitos para la Población sin Seguridad Social Laboral	U013	Atención a la Salud y Medicamentos Gratuitos para la Población sin Seguridad Social Laboral	Servicios de Salud Pública de la Ciudad de México			1 - Gasto corriente	317 - Servicios de acceso de Internet, redes y procesamiento de información	75,293,763.00
490	Ciudad de México	Gobierno de la Entidad	Partida genérica	2022	FEDERALES (APORTACIONES, SUBSIDIOS Y CONVENIOS)	Salud	12	Atención a la Salud y Medicamentos Gratuitos para la Población sin Seguridad Social Laboral	U013	Atención a la Salud y Medicamentos Gratuitos para la Población sin Seguridad Social Laboral	Servicios de Salud Pública de la Ciudad de México			1 - Gasto corriente	296 - Refacciones y accesorios menores de equipo de transporte	-
491	Ciudad de México	Gobierno de la Entidad	Partida genérica	2022	FEDERALES (APORTACIONES, SUBSIDIOS Y CONVENIOS)	Salud	12	Atención a la Salud y Medicamentos Gratuitos para la Población sin Seguridad Social Laboral	U013	Atención a la Salud y Medicamentos Gratuitos para la Población sin Seguridad Social Laboral	Servicios de Salud Pública de la Ciudad de México			1 - Gasto corriente	295 - Refacciones y accesorios menores de equipo e instrumental médico y de laboratorio	-
492	Ciudad de México	Gobierno de la Entidad	Partida genérica	2022	FEDERALES (APORTACIONES, SUBSIDIOS Y CONVENIOS)	Salud	12	Atención a la Salud y Medicamentos Gratuitos para la Población sin Seguridad Social Laboral	U013	Atención a la Salud y Medicamentos Gratuitos para la Población sin Seguridad Social Laboral	Servicios de Salud Pública de la Ciudad de México			1 - Gasto corriente	294 - Refacciones y accesorios menores de equipo de cómputo y tecnologías de la información	-
493	Ciudad de México	Gobierno de la Entidad	Partida genérica	2022	FEDERALES (APORTACIONES, SUBSIDIOS Y CONVENIOS)	Salud	12	Atención a la Salud y Medicamentos Gratuitos para la Población sin Seguridad Social Laboral	U013	Atención a la Salud y Medicamentos Gratuitos para la Población sin Seguridad Social Laboral	Servicios de Salud Pública de la Ciudad de México			1 - Gasto corriente	271 - Vestuario y uniformes	-
494	Ciudad de México	Gobierno de la Entidad	Partida genérica	2022	FEDERALES (APORTACIONES, SUBSIDIOS Y CONVENIOS)	Salud	12	Atención a la Salud y Medicamentos Gratuitos para la Población sin Seguridad Social Laboral	U013	Atención a la Salud y Medicamentos Gratuitos para la Población sin Seguridad Social Laboral	Servicios de Salud Pública de la Ciudad de México			1 - Gasto corriente	261 - Combustibles, lubricantes y aditivos	-
495	Ciudad de México	Gobierno de la Entidad	Partida genérica	2022	FEDERALES (APORTACIONES, SUBSIDIOS Y CONVENIOS)	Salud	12	Atención a la Salud y Medicamentos Gratuitos para la Población sin Seguridad Social Laboral	U013	Atención a la Salud y Medicamentos Gratuitos para la Población sin Seguridad Social Laboral	Servicios de Salud Pública de la Ciudad de México			1 - Gasto corriente	255 - Materiales, accesorios y suministros de laboratorio	-
496	Ciudad de México	Gobierno de la Entidad	Partida genérica	2022	FEDERALES (APORTACIONES, SUBSIDIOS Y CONVENIOS)	Salud	12	Atención a la Salud y Medicamentos Gratuitos para la Población sin Seguridad Social Laboral	U013	Atención a la Salud y Medicamentos Gratuitos para la Población sin Seguridad Social Laboral	Servicios de Salud Pública de la Ciudad de México			1 - Gasto corriente	254 - Materiales, accesorios y suministros médicos	-

No.	Modificado	Recaudado (Ministrado)	Comprometido	Devengado	Ejercido	Pagado	Contratos	Proyectos	Pagado SHCP	Pagado EF	ESTATUS	Observaciones (Captura)
487	9,607,419.28	9,607,419.28	9,607,419.28	9,607,419.28	9,607,419.28	9,607,419.28	Sin Contratos	Sin Proyectos	N/A	N/A	Validado	
488	60,329,641.92	60,329,641.92	60,329,641.92	60,329,641.92	60,329,641.92	60,329,641.92	Sin Contratos	Sin Proyectos	N/A	N/A	Validado	
489	-	-	-	-	-	-	Sin Contratos	Sin Proyectos	N/A	N/A	Validado	
490	-	-	-	-	-	-	Sin Contratos	Sin Proyectos	N/A	N/A	Validado	
491	-	-	-	-	-	-	Sin Contratos	Sin Proyectos	N/A	N/A	Validado	
492	-	-	-	-	-	-	Sin Contratos	Sin Proyectos	N/A	N/A	Validado	
493	-	-	-	-	-	-	Sin Contratos	Sin Proyectos	N/A	N/A	Validado	
494	-	-	-	-	-	-	Sin Contratos	Sin Proyectos	N/A	N/A	Validado	
495	1,501,671.08	1,501,671.08	1,501,671.08	1,501,671.08	1,501,671.08	1,501,671.08	Sin Contratos	Sin Proyectos	N/A	N/A	Validado	
496	58,503,405.97	58,503,405.97	58,503,405.97	58,503,405.97	58,503,405.97	58,503,405.97	Sin Contratos	Sin Proyectos	N/A	N/A	Validado	

No.	Entidad	Municipio	Tipo de Registro	Ciclo de Recurso	Tipo de Recurso	Descripción Ramo	Clave Ramo	Descripción Programa	Clave Programa	Programa Fondo Convenio - Específico	Dependencia Ejecutora	Rendimiento Financiero	Reintegro	Tipo de Gasto	Partida	Aprobado
497	Ciudad de México	Gobierno de la Entidad	Partida genérica	2022	FEDERALES (APORTACIONES, SUBSIDIOS Y CONVENIOS)	Salud	12	Atención a la Salud y Medicamentos Gratuitos para la Población sin Seguridad Social Laboral	U013	Atención a la Salud y Medicamentos Gratuitos para la Población sin Seguridad Social Laboral	Servicios de Salud Pública de la Ciudad de México			1 - Gasto corriente	253 - Medicinas y productos farmacéuticos	-
498	Ciudad de México	Gobierno de la Entidad	Partida genérica	2022	FEDERALES (APORTACIONES, SUBSIDIOS Y CONVENIOS)	Salud	12	Atención a la Salud y Medicamentos Gratuitos para la Población sin Seguridad Social Laboral	U013	Atención a la Salud y Medicamentos Gratuitos para la Población sin Seguridad Social Laboral	Servicios de Salud Pública de la Ciudad de México			1 - Gasto corriente	251 - Productos químicos básicos	-
499	Ciudad de México	Gobierno de la Entidad	Partida genérica	2022	FEDERALES (APORTACIONES, SUBSIDIOS Y CONVENIOS)	Salud	12	Atención a la Salud y Medicamentos Gratuitos para la Población sin Seguridad Social Laboral	U013	Atención a la Salud y Medicamentos Gratuitos para la Población sin Seguridad Social Laboral	Servicios de Salud Pública de la Ciudad de México			1 - Gasto corriente	216 - Material de limpieza	-
500	Ciudad de México	Gobierno de la Entidad	Partida genérica	2022	FEDERALES (APORTACIONES, SUBSIDIOS Y CONVENIOS)	Salud	12	Atención a la Salud y Medicamentos Gratuitos para la Población sin Seguridad Social Laboral	U013	Atención a la Salud y Medicamentos Gratuitos para la Población sin Seguridad Social Laboral	Servicios de Salud Pública de la Ciudad de México			1 - Gasto corriente	214 - Materiales, útiles y equipos menores de tecnologías de la información y comunicaciones	-
501	Ciudad de México	Gobierno de la Entidad	Partida genérica	2022	FEDERALES (APORTACIONES, SUBSIDIOS Y CONVENIOS)	Salud	12	Atención a la Salud y Medicamentos Gratuitos para la Población sin Seguridad Social Laboral	U013	Atención a la Salud y Medicamentos Gratuitos para la Población sin Seguridad Social Laboral	Servicios de Salud Pública de la Ciudad de México			1 - Gasto corriente	161 - Previsiones de carácter laboral, económica y de seguridad social	55,743,801.00
502	Ciudad de México	Gobierno de la Entidad	Partida genérica	2022	FEDERALES (APORTACIONES, SUBSIDIOS Y CONVENIOS)	Salud	12	Atención a la Salud y Medicamentos Gratuitos para la Población sin Seguridad Social Laboral	U013	Atención a la Salud y Medicamentos Gratuitos para la Población sin Seguridad Social Laboral	Servicios de Salud Pública de la Ciudad de México			1 - Gasto corriente	159 - Otras prestaciones sociales y económicas	3,522,669.00
503	Ciudad de México	Gobierno de la Entidad	Partida genérica	2022	FEDERALES (APORTACIONES, SUBSIDIOS Y CONVENIOS)	Salud	12	Atención a la Salud y Medicamentos Gratuitos para la Población sin Seguridad Social Laboral	U013	Atención a la Salud y Medicamentos Gratuitos para la Población sin Seguridad Social Laboral	Servicios de Salud Pública de la Ciudad de México			1 - Gasto corriente	154 - Prestaciones contractuales	233,561,319.00
504	Ciudad de México	Gobierno de la Entidad	Partida genérica	2022	FEDERALES (APORTACIONES, SUBSIDIOS Y CONVENIOS)	Salud	12	Atención a la Salud y Medicamentos Gratuitos para la Población sin Seguridad Social Laboral	U013	Atención a la Salud y Medicamentos Gratuitos para la Población sin Seguridad Social Laboral	Servicios de Salud Pública de la Ciudad de México			1 - Gasto corriente	144 - Aportaciones para seguros	2,303,244.00
505	Ciudad de México	Gobierno de la Entidad	Partida genérica	2022	FEDERALES (APORTACIONES, SUBSIDIOS Y CONVENIOS)	Salud	12	Atención a la Salud y Medicamentos Gratuitos para la Población sin Seguridad Social Laboral	U013	Atención a la Salud y Medicamentos Gratuitos para la Población sin Seguridad Social Laboral	Servicios de Salud Pública de la Ciudad de México			1 - Gasto corriente	143 - Aportaciones al sistema para el retiro	19,870,742.00
506	Ciudad de México	Gobierno de la Entidad	Partida genérica	2022	FEDERALES (APORTACIONES, SUBSIDIOS Y CONVENIOS)	Salud	12	Atención a la Salud y Medicamentos Gratuitos para la Población sin Seguridad Social Laboral	U013	Atención a la Salud y Medicamentos Gratuitos para la Población sin Seguridad Social Laboral	Servicios de Salud Pública de la Ciudad de México			1 - Gasto corriente	142 - Aportaciones a fondos de vivienda	15,110,182.00

No.	Modificado	Recaudado (Ministrado)	Comprometido	Devengado	Ejercido	Pagado	Contratos	Proyectos	Pagado SHCP	Pagado EF	ESTATUS	Observaciones (Captura)
497	678,027,319.26	678,027,319.26	678,027,319.26	678,027,319.26	678,027,319.26	678,027,319.26	Sin Contratos	Sin Proyectos	N/A	N/A	Validado	
498	65,552,875.38	65,552,875.38	65,552,875.38	65,552,875.38	65,552,875.38	65,552,875.38	Sin Contratos	Sin Proyectos	N/A	N/A	Validado	
499	-	-	-	-	-	-	Sin Contratos	Sin Proyectos	N/A	N/A	Validado	
500	-	-	-	-	-	-	Sin Contratos	Sin Proyectos	N/A	N/A	Validado	
501	-	-	-	-	-	-	Sin Contratos	Sin Proyectos	N/A	N/A	Validado	
502	5,991,182.10	5,991,182.10	5,991,182.10	5,991,182.10	5,991,182.10	5,991,182.10	Sin Contratos	Sin Proyectos	N/A	N/A	Validado	
503	243,497,050.02	243,497,050.02	243,497,050.02	243,497,050.02	243,497,050.02	243,497,050.02	Sin Contratos	Sin Proyectos	N/A	N/A	Validado	
504	3,048,664.88	3,048,664.88	3,048,664.88	3,048,664.88	3,048,664.88	3,048,664.88	Sin Contratos	Sin Proyectos	N/A	N/A	Validado	
505	15,745,373.13	15,745,373.13	15,745,373.13	15,745,373.13	15,745,373.13	15,745,373.13	Sin Contratos	Sin Proyectos	N/A	N/A	Validado	
506	11,531,302.02	11,531,302.02	11,531,302.02	11,531,302.02	11,531,302.02	11,531,302.02	Sin Contratos	Sin Proyectos	N/A	N/A	Validado	

No.	Entidad	Municipio	Tipo de Registro	Ciclo de Recurso	Tipo de Recurso	Descripción Ramo	Clave Ramo	Descripción Programa	Clave Programa	Programa Fondo Convenio - Específico	Dependencia Ejecutora	Rendimiento Financiero	Reintegro	Tipo de Gasto	Partida	Aprobado
507	Ciudad de México	Gobierno de la Entidad	Partida genérica	2022	FEDERALES (APORTACIONES, SUBSIDIOS Y CONVENIOS)	Salud	12	Atención a la Salud y Medicamentos Gratuitos para la Población sin Seguridad Social Laboral	U013	Atención a la Salud y Medicamentos Gratuitos para la Población sin Seguridad Social Laboral	Servicios de Salud Pública de la Ciudad de México			1 - Gasto corriente	141 - Aportaciones de seguridad social	11,048,679.00
508	Ciudad de México	Gobierno de la Entidad	Partida genérica	2022	FEDERALES (APORTACIONES, SUBSIDIOS Y CONVENIOS)	Salud	12	Atención a la Salud y Medicamentos Gratuitos para la Población sin Seguridad Social Laboral	U013	Atención a la Salud y Medicamentos Gratuitos para la Población sin Seguridad Social Laboral	Servicios de Salud Pública de la Ciudad de México			1 - Gasto corriente	134 - Compensaciones	23,210,623.00
509	Ciudad de México	Gobierno de la Entidad	Partida genérica	2022	FEDERALES (APORTACIONES, SUBSIDIOS Y CONVENIOS)	Salud	12	Atención a la Salud y Medicamentos Gratuitos para la Población sin Seguridad Social Laboral	U013	Atención a la Salud y Medicamentos Gratuitos para la Población sin Seguridad Social Laboral	Servicios de Salud Pública de la Ciudad de México			1 - Gasto corriente	132 - Primas de vacaciones, dominical y gratificación de fin de año	20,402,462.00
510	Ciudad de México	Gobierno de la Entidad	Partida genérica	2022	FEDERALES (APORTACIONES, SUBSIDIOS Y CONVENIOS)	Salud	12	Atención a la Salud y Medicamentos Gratuitos para la Población sin Seguridad Social Laboral	U013	Atención a la Salud y Medicamentos Gratuitos para la Población sin Seguridad Social Laboral	Servicios de Salud Pública de la Ciudad de México			1 - Gasto corriente	131 - Primas por años de servicios efectivos prestados	1,161,918.00
511	Ciudad de México	Gobierno de la Entidad	Partida genérica	2022	FEDERALES (APORTACIONES, SUBSIDIOS Y CONVENIOS)	Salud	12	Atención a la Salud y Medicamentos Gratuitos para la Población sin Seguridad Social Laboral	U013	Atención a la Salud y Medicamentos Gratuitos para la Población sin Seguridad Social Laboral	Servicios de Salud Pública de la Ciudad de México			1 - Gasto corriente	122 - Sueldos base al personal eventual	96,161,826.00
512	Ciudad de México	Gobierno de la Entidad	Partida genérica	2022	FEDERALES (APORTACIONES, SUBSIDIOS Y CONVENIOS)	Salud	12	Atención a la Salud y Medicamentos Gratuitos para la Población sin Seguridad Social Laboral	U013	Atención a la Salud y Medicamentos Gratuitos para la Población sin Seguridad Social Laboral	Servicios de Salud Pública de la Ciudad de México			1 - Gasto corriente	121 - Honorarios asimilables a salarios	102,608,772.00
513	Ciudad de México	Gobierno de la Entidad	Partida genérica	2022	FEDERALES (APORTACIONES, SUBSIDIOS Y CONVENIOS)	Salud	12	Atención a la Salud y Medicamentos Gratuitos para la Población sin Seguridad Social Laboral	U013	Atención a la Salud y Medicamentos Gratuitos para la Población sin Seguridad Social Laboral	Secretaría de Salud			1 - Gasto corriente	831 - Aportaciones de la Federación a las entidades federativas	-
514	Ciudad de México	Gobierno de la Entidad	Partida genérica	2022	FEDERALES (APORTACIONES, SUBSIDIOS Y CONVENIOS)	Salud	12	Atención a la Salud y Medicamentos Gratuitos para la Población sin Seguridad Social Laboral	U013	Atención a la Salud y Medicamentos Gratuitos para la Población sin Seguridad Social Laboral	Secretaría de Salud			1 - Gasto corriente	358 - Servicios de limpieza y manejo de desechos	137,000,000.00
515	Ciudad de México	Gobierno de la Entidad	Partida genérica	2022	FEDERALES (APORTACIONES, SUBSIDIOS Y CONVENIOS)	Salud	12	Atención a la Salud y Medicamentos Gratuitos para la Población sin Seguridad Social Laboral	U013	Atención a la Salud y Medicamentos Gratuitos para la Población sin Seguridad Social Laboral	Secretaría de Salud			1 - Gasto corriente	312 - Gas	-
516	Ciudad de México	Gobierno de la Entidad	Partida genérica	2022	FEDERALES (APORTACIONES, SUBSIDIOS Y CONVENIOS)	Salud	12	Atención a la Salud y Medicamentos Gratuitos para la Población sin Seguridad Social Laboral	U013	Atención a la Salud y Medicamentos Gratuitos para la Población sin Seguridad Social Laboral	Secretaría de Salud			1 - Gasto corriente	255 - Materiales, accesorios y suministros de laboratorio	21,684,423.00

No.	Modificado	Recaudado (Ministrado)	Comprometido	Devengado	Ejercido	Pagado	Contratos	Proyectos	Pagado SHCP	Pagado EF	ESTATUS	Observaciones (Captura)
507	22,947,798.01	22,947,798.01	22,947,798.01	22,947,798.01	22,947,798.01	22,947,798.01	Sin Contratos	Sin Proyectos	N/A	N/A	Validado	
508	23,602,085.76	23,602,085.76	23,602,085.76	23,602,085.76	23,602,085.76	23,602,085.76	Sin Contratos	Sin Proyectos	N/A	N/A	Validado	
509	29,245,369.82	29,245,369.82	29,245,369.82	29,245,369.82	29,245,369.82	29,245,369.82	Sin Contratos	Sin Proyectos	N/A	N/A	Validado	
510	1,430,897.50	1,430,897.50	1,430,897.50	1,430,897.50	1,430,897.50	1,430,897.50	Sin Contratos	Sin Proyectos	N/A	N/A	Validado	
511	205,871,892.56	205,871,892.56	205,871,892.56	205,871,892.56	205,871,892.56	205,871,892.56	Sin Contratos	Sin Proyectos	N/A	N/A	Validado	ES DE SEÑALAR QUE SE REALIZA EL REINTEGRO POR LA CANTIDAD DE \$5,262,994.73
512	-	-	-	-	-	-	Sin Contratos	Sin Proyectos	N/A	N/A	Validado	CIFRAS DEFINITIVAS DE CUENTA PÚBLICA DEL EJERCICIO FISCAL 2022
513	66,881.53	66,881.53	-	-	-	-	Sin Contratos	Sin Proyectos	N/A	N/A	Validado	Cuarto trimestre definitivo, este recurso no se presupuestaron
514	201,218,857.21	201,218,857.21	201,218,857.21	201,218,857.21	201,218,857.21	201,218,857.21	Sin Contratos	Sin Proyectos	N/A	N/A	Validado	Cuarto trimestre definitivo
515	18,125,854.20	18,125,854.20	18,125,854.20	18,125,854.20	18,125,854.20	18,125,854.20	Sin Contratos	Sin Proyectos	N/A	N/A	Validado	Cuarto trimestre definitivo
516	17,429,957.74	17,429,957.74	17,429,957.74	17,429,957.74	17,429,957.74	17,429,957.74	Sin Contratos	Sin Proyectos	N/A	N/A	Validado	Cuarto trimestre definitivo

No.	Entidad	Municipio	Tipo de Registro	Ciclo de Recurso	Tipo de Recurso	Descripción Ramo	Clave Ramo	Descripción Programa	Clave Programa	Programa Fondo Convenio - Específico	Dependencia Ejecutora	Rendimiento Financiero	Reintegro	Tipo de Gasto	Partida	Aprobado
517	Ciudad de México	Gobierno de la Entidad	Partida genérica	2022	FEDERALES (APORTACIONES, SUBSIDIOS Y CONVENIOS)	Salud	12	Atención a la Salud y Medicamentos Gratuitos para la Población sin Seguridad Social Laboral	U013	Atención a la Salud y Medicamentos Gratuitos para la Población sin Seguridad Social Laboral	Secretaría de Salud			1 - Gasto corriente	254 - Materiales, accesorios y suministros médicos	500,000,000.00
518	Ciudad de México	Gobierno de la Entidad	Partida genérica	2022	FEDERALES (APORTACIONES, SUBSIDIOS Y CONVENIOS)	Salud	12	Atención a la Salud y Medicamentos Gratuitos para la Población sin Seguridad Social Laboral	U013	Atención a la Salud y Medicamentos Gratuitos para la Población sin Seguridad Social Laboral	Secretaría de Salud			1 - Gasto corriente	253 - Medicinas y productos farmacéuticos	336,997,765.00
519	Ciudad de México	Gobierno de la Entidad	Partida genérica	2022	FEDERALES (APORTACIONES, SUBSIDIOS Y CONVENIOS)	Salud	12	Atención a la Salud y Medicamentos Gratuitos para la Población sin Seguridad Social Laboral	U013	Atención a la Salud y Medicamentos Gratuitos para la Población sin Seguridad Social Laboral	Secretaría de Salud			1 - Gasto corriente	251 - Productos químicos básicos	7,972,373.00
520	Ciudad de México	Gobierno de la Entidad	Partida genérica	2022	FEDERALES (APORTACIONES, SUBSIDIOS Y CONVENIOS)	Salud	12	Atención a la Salud y Medicamentos Gratuitos para la Población sin Seguridad Social Laboral	U013	Atención a la Salud y Medicamentos Gratuitos para la Población sin Seguridad Social Laboral	Secretaría de Salud			1 - Gasto corriente	221 - Productos alimenticios para personas	75,000,000.00
521	Ciudad de México	Gobierno de la Entidad	Partida genérica	2022	FEDERALES (APORTACIONES, SUBSIDIOS Y CONVENIOS)	Salud	12	Atención a la Salud y Medicamentos Gratuitos para la Población sin Seguridad Social Laboral	U013	Atención a la Salud y Medicamentos Gratuitos para la Población sin Seguridad Social Laboral	Secretaría de Salud			1 - Gasto corriente	154 - Prestaciones contractuales	59,480.00
522	Ciudad de México	Gobierno de la Entidad	Partida genérica	2022	FEDERALES (APORTACIONES, SUBSIDIOS Y CONVENIOS)	Salud	12	Atención a la Salud y Medicamentos Gratuitos para la Población sin Seguridad Social Laboral	U013	Atención a la Salud y Medicamentos Gratuitos para la Población sin Seguridad Social Laboral	Secretaría de Salud			1 - Gasto corriente	144 - Aportaciones para seguros	-
523	Ciudad de México	Gobierno de la Entidad	Partida genérica	2022	FEDERALES (APORTACIONES, SUBSIDIOS Y CONVENIOS)	Salud	12	Atención a la Salud y Medicamentos Gratuitos para la Población sin Seguridad Social Laboral	U013	Atención a la Salud y Medicamentos Gratuitos para la Población sin Seguridad Social Laboral	Secretaría de Salud			1 - Gasto corriente	143 - Aportaciones al sistema para el retiro	-
524	Ciudad de México	Gobierno de la Entidad	Partida genérica	2022	FEDERALES (APORTACIONES, SUBSIDIOS Y CONVENIOS)	Salud	12	Atención a la Salud y Medicamentos Gratuitos para la Población sin Seguridad Social Laboral	U013	Atención a la Salud y Medicamentos Gratuitos para la Población sin Seguridad Social Laboral	Secretaría de Salud			1 - Gasto corriente	142 - Aportaciones a fondos de vivienda	-
525	Ciudad de México	Gobierno de la Entidad	Partida genérica	2022	FEDERALES (APORTACIONES, SUBSIDIOS Y CONVENIOS)	Salud	12	Atención a la Salud y Medicamentos Gratuitos para la Población sin Seguridad Social Laboral	U013	Atención a la Salud y Medicamentos Gratuitos para la Población sin Seguridad Social Laboral	Secretaría de Salud			1 - Gasto corriente	141 - Aportaciones de seguridad social	-
526	Ciudad de México	Gobierno de la Entidad	Partida genérica	2022	FEDERALES (APORTACIONES, SUBSIDIOS Y CONVENIOS)	Salud	12	Atención a la Salud y Medicamentos Gratuitos para la Población sin Seguridad Social Laboral	U013	Atención a la Salud y Medicamentos Gratuitos para la Población sin Seguridad Social Laboral	Secretaría de Salud			1 - Gasto corriente	134 - Compensaciones	-

No.	Modificado	Recaudado (Ministrado)	Comprometido	Devengado	Ejercido	Pagado	Contratos	Proyectos	Pagado SHCP	Pagado EF	ESTATUS	Observaciones (Captura)
517	418,696,319.60	418,696,319.60	418,696,319.60	418,696,319.60	418,696,319.60	418,696,319.60	Sin Contratos	Sin Proyectos	N/A	N/A	Validado	Cuarto trimestre definitivo, se agregaron \$959,442.45 de rendimientos
518	262,727,394.60	262,727,394.60	262,727,394.60	262,727,394.60	262,727,394.60	262,727,394.60	Sin Contratos	Sin Proyectos	N/A	N/A	Validado	Cuarto trimestre definitivo
519	9,098,246.82	9,098,246.82	9,098,246.82	9,098,246.82	9,098,246.82	9,098,246.82	Sin Contratos	Sin Proyectos	N/A	N/A	Validado	Cuarto trimestre definitivo
520	98,229,290.26	98,229,290.26	98,229,290.26	98,229,290.26	98,229,290.26	98,229,290.26	Sin Contratos	Sin Proyectos	N/A	N/A	Validado	Cuarto trimestre definitivo
521	208,975,150.20	208,975,150.20	208,975,150.20	208,975,150.20	208,975,150.20	208,975,150.20	Sin Contratos	Sin Proyectos	N/A	N/A	Validado	Cuarto trimestre definitivo
522	15,641,985.72	15,641,985.72	15,641,985.72	15,641,985.72	15,641,985.72	15,641,985.72	Sin Contratos	Sin Proyectos	N/A	N/A	Validado	Cuarto trimestre definitivo
523	15,965,169.53	15,965,169.53	15,965,169.53	15,965,169.53	15,965,169.53	15,965,169.53	Sin Contratos	Sin Proyectos	N/A	N/A	Validado	Cuarto trimestre definitivo
524	15,352,951.46	15,352,951.46	15,352,951.46	15,352,951.46	15,352,951.46	15,352,951.46	Sin Contratos	Sin Proyectos	N/A	N/A	Validado	Cuarto trimestre definitivo
525	31,891,832.89	31,891,832.89	31,891,832.89	31,891,832.89	31,891,832.89	31,891,832.89	Sin Contratos	Sin Proyectos	N/A	N/A	Validado	Cuarto trimestre definitivo
526	987,902.41	987,902.41	987,902.41	987,902.41	987,902.41	987,902.41	Sin Contratos	Sin Proyectos	N/A	N/A	Validado	Cuarto trimestre definitivo

No.	Entidad	Municipio	Tipo de Registro	Ciclo de Recurso	Tipo de Recurso	Descripción Ramo	Clave Ramo	Descripción Programa	Clave Programa	Programa Fondo Convenio - Específico	Dependencia Ejecutora	Rendimiento Financiero	Reintegro	Tipo de Gasto	Partida	Aprobado
527	Ciudad de México	Gobierno de la Entidad	Partida genérica	2022	FEDERALES (APORTACIONES, SUBSIDIOS Y CONVENIOS)	Salud	12	Atención a la Salud y Medicamentos Gratuitos para la Población sin Seguridad Social Laboral	U013	Atención a la Salud y Medicamentos Gratuitos para la Población sin Seguridad Social Laboral	Secretaría de Salud			1 - Gasto corriente	122 - Sueldos base al personal eventual	97,525,584.00
528	Ciudad de México	Gobierno de la Entidad	Partida genérica	2022	FEDERALES (APORTACIONES, SUBSIDIOS Y CONVENIOS)	Salud	12	Atención a la Salud y Medicamentos Gratuitos para la Población sin Seguridad Social Laboral	U013	Atención a la Salud y Medicamentos Gratuitos para la Población sin Seguridad Social Laboral	Secretaría de Salud			1 - Gasto corriente	113 - Sueldos base al personal permanente	-
529	Ciudad de México	Gobierno de la Entidad	Partida genérica	2022	FEDERALES (APORTACIONES, SUBSIDIOS Y CONVENIOS)	Salud	12	Atención a la Salud y Medicamentos Gratuitos para la Población sin Seguridad Social Laboral	U013	Atención a la Salud y Medicamentos Gratuitos para la Población sin Seguridad Social Laboral	Secretaría de Salud			1 - Gasto corriente	132 - Primas de vacaciones, dominical y gratificación de fin de año	23,760,375.00
530	Ciudad de México	Gobierno de la Entidad	Programa presupuestario	2022	FEDERALES (APORTACIONES, SUBSIDIOS Y CONVENIOS)	Trabajo y Previsión Social	14	Subsidios a las Entidades Federativas para la implementación de la Reforma al Sistema de Justicia Laboral	U100	Sin Especificar	Sin Especificar	0	9622440.4		Total del Programa Presupuestario	-
531	Ciudad de México	Gobierno de la Entidad	Partida genérica	2022	FEDERALES (APORTACIONES, SUBSIDIOS Y CONVENIOS)	Trabajo y Previsión Social	14	Subsidios a las Entidades Federativas para la implementación de la Reforma al Sistema de Justicia Laboral	U100	Subsidios a las Entidades Federativas para la implementación de la Reforma al Sistema de Justicia Laboral	Tribunal Superior de Justicia de la Ciudad de México			2 - Gasto de Inversión	622 - Edificación no habitacional	-
532	Ciudad de México	Gobierno de la Entidad	Partida genérica	2022	FEDERALES (APORTACIONES, SUBSIDIOS Y CONVENIOS)	Trabajo y Previsión Social	14	Subsidios a las Entidades Federativas para la implementación de la Reforma al Sistema de Justicia Laboral	U100	Subsidios a las Entidades Federativas para la implementación de la Reforma al Sistema de Justicia Laboral	Junta Local de Conciliación y Arbitraje			2 - Gasto de Inversión	515 - Equipo de cómputo y de tecnologías de la información	-
533	Ciudad de México	Gobierno de la Entidad	Partida genérica	2022	FEDERALES (APORTACIONES, SUBSIDIOS Y CONVENIOS)	Trabajo y Previsión Social	14	Subsidios a las Entidades Federativas para la implementación de la Reforma al Sistema de Justicia Laboral	U100	Subsidios a las Entidades Federativas para la implementación de la Reforma al Sistema de Justicia Laboral	Junta Local de Conciliación y Arbitraje			2 - Gasto de Inversión	519 - Otros mobiliarios y equipos de administración	-
534	Ciudad de México	Gobierno de la Entidad	Partida genérica	2022	FEDERALES (APORTACIONES, SUBSIDIOS Y CONVENIOS)	Trabajo y Previsión Social	14	Subsidios a las Entidades Federativas para la implementación de la Reforma al Sistema de Justicia Laboral	U100	Subsidios a las Entidades Federativas para la implementación de la Reforma al Sistema de Justicia Laboral	Junta Local de Conciliación y Arbitraje			2 - Gasto de Inversión	523 - Cámaras fotográficas y de video	-
535	Ciudad de México	Gobierno de la Entidad	Partida genérica	2022	FEDERALES (APORTACIONES, SUBSIDIOS Y CONVENIOS)	Trabajo y Previsión Social	14	Subsidios a las Entidades Federativas para la implementación de la Reforma al Sistema de Justicia Laboral	U100	Subsidios a las Entidades Federativas para la implementación de la Reforma al Sistema de Justicia Laboral	Junta Local de Conciliación y Arbitraje			2 - Gasto de Inversión	591 - Software	-

No.	Modificado	Recaudado (Ministrado)	Comprometido	Devengado	Ejercido	Pagado	Contratos	Proyectos	Pagado SHCP	Pagado EF	ESTATUS	Observaciones (Captura)
527	75,040,621.40	75,040,621.40	75,040,621.40	75,040,621.40	75,040,621.40	75,040,621.40	Sin Contratos	Sin Proyectos	N/A	N/A	Validado	Cuarto trimestre definitivo
528	268,573,830.20	268,573,830.20	268,573,830.20	268,573,830.20	268,573,830.20	268,573,830.20	Sin Contratos	Sin Proyectos	N/A	N/A	Validado	Cuarto trimestre definitivo
529	57,274,059.55	57,274,059.55	57,274,059.55	57,274,059.55	57,274,059.55	57,274,059.55	Sin Contratos	Sin Proyectos	N/A	N/A	Validado	Cuarto trimestre definitivo
530	75,894,402.36	75,894,402.36	75,894,402.36	75,894,402.36	75,894,402.36	75,894,402.36			85501147.46	N/A		[["Dependencia Ejecutora": "Secretaría de Obras y Servicios", "Observación": "Se realizó el reintegro por \$19,602,883.89"], {"Dependencia Ejecutora": "Junta Local de Conciliación y Arbitraje", "Observación": "El rendimiento financiero se reporta en 0, dado que se le depositó a la DGAF el mismo para que realizará el reintegro, lo cual se notificó con el oficio JLCA/CGA/CRF/8/2023, por lo cual con el oficio SAF/DGAF/DRF/261/2023 notificó el reintegro realizado a la TESOFE por la cantidad de 39,379"}]
531	15,393,254.87	15,393,254.87	15,393,254.87	15,393,254.87	15,393,254.87	15,393,254.87	Sin Contratos	Sin Proyectos	N/A	N/A	Validado	Nota Aclaratoria 4: Se aplicó una reducción líquida de recursos, mediante la afectación C 19 J0 00 15142 de fecha 19 de diciembre de 2022, por \$8,936,718.30, movimiento presupuestal registrado en el sistema informático de planeación de recursos gubernamentales "SAP-GRP" de la Subsecretaría de Egresos con clave de fondo 25H223 "Etiquetado-Recursos Federales- Trabajo y Previsión Social- Proyecto para la Creación de los Centros de Conciliación y Tribunales Laborales para la Ciudad de México-2022-Líquida de Recursos Adicionales de Principal"
532	9,561,741.24	9,561,741.24	9,561,741.24	9,561,741.24	9,561,741.24	9,561,741.24	Sin Contratos	Sin Proyectos	N/A	N/A	Validado	Esta partida generó un reintegro por 1934.37
533	475,346.47	475,346.47	475,346.47	475,346.47	475,346.47	475,346.47	Sin Contratos	Sin Proyectos	N/A	N/A	Validado	Esta partida generó un reintegro por 758.36
534	69,517.09	69,517.09	69,517.09	69,517.09	69,517.09	69,517.09	Sin Contratos	Sin Proyectos	N/A	N/A	Validado	Esta partida generó un reintegro por 22.59
535	2,603,653.40	2,603,653.40	2,603,653.40	2,603,653.40	2,603,653.40	2,603,653.40	Sin Contratos	Sin Proyectos	N/A	N/A	Validado	Esta partida generó un reintegro por 459.83

No.	Entidad	Municipio	Tipo de Registro	Ciclo de Recurso	Tipo de Recurso	Descripción Ramo	Clave Ramo	Descripción Programa	Clave Programa	Programa Fondo Convenio - Específico	Dependencia Ejecutora	Rendimiento Financiero	Reintegro	Tipo de Gasto	Partida	Aprobado
536	Ciudad de México	Gobierno de la Entidad	Partida genérica	2022	FEDERALES (APORTACIONES, SUBSIDIOS Y CONVENIOS)	Trabajo y Previsión Social	14	Subsidios a las Entidades Federativas para la implementación de la Reforma al Sistema de Justicia Laboral	U100	Subsidios a las Entidades Federativas para la Reforma al Sistema de Justicia Laboral	Junta Local de Conciliación y Arbitraje			2 - Gasto de Inversión	511 - Muebles de oficina y estantería	-
537	Ciudad de México	Gobierno de la Entidad	Partida genérica	2022	FEDERALES (APORTACIONES, SUBSIDIOS Y CONVENIOS)	Trabajo y Previsión Social	14	Subsidios a las Entidades Federativas para la implementación de la Reforma al Sistema de Justicia Laboral	U100	Subsidios a las Entidades Federativas para la implementación de la Reforma al Sistema de Justicia Laboral	Junta Local de Conciliación y Arbitraje			2 - Gasto de Inversión	521 - Equipos y aparatos audiovisuales	-
538	Ciudad de México	Gobierno de la Entidad	Partida genérica	2022	FEDERALES (APORTACIONES, SUBSIDIOS Y CONVENIOS)	Trabajo y Previsión Social	14	Subsidios a las Entidades Federativas para la implementación de la Reforma al Sistema de Justicia Laboral	U100	Subsidios a las Entidades Federativas para la implementación de la Reforma al Sistema de Justicia Laboral	Junta Local de Conciliación y Arbitraje			2 - Gasto de Inversión	529 - Otro mobiliario y equipo educacional y recreativo	-
539	Ciudad de México	Gobierno de la Entidad	Partida genérica	2022	FEDERALES (APORTACIONES, SUBSIDIOS Y CONVENIOS)	Trabajo y Previsión Social	14	Subsidios a las Entidades Federativas para la implementación de la Reforma al Sistema de Justicia Laboral	U100	Subsidios a las Entidades Federativas para la implementación de la Reforma al Sistema de Justicia Laboral	Junta Local de Conciliación y Arbitraje			2 - Gasto de Inversión	566 - Equipos de generación eléctrica, aparatos y accesorios eléctricos	-
540	Ciudad de México	Gobierno de la Entidad	Partida genérica	2022	FEDERALES (APORTACIONES, SUBSIDIOS Y CONVENIOS)	Trabajo y Previsión Social	14	Subsidios a las Entidades Federativas para la implementación de la Reforma al Sistema de Justicia Laboral	U100	Subsidios a las Entidades Federativas para la implementación de la Reforma al Sistema de Justicia Laboral	Junta Local de Conciliación y Arbitraje			2 - Gasto de Inversión	569 - Otros equipos	-
541	Ciudad de México	Gobierno de la Entidad	Partida genérica	2022	FEDERALES (APORTACIONES, SUBSIDIOS Y CONVENIOS)	Trabajo y Previsión Social	14	Subsidios a las Entidades Federativas para la implementación de la Reforma al Sistema de Justicia Laboral	U100		Secretaría de Obras y Servicios			2 - Gasto de Inversión	612 - Edificación no habitacional	-
542	Ciudad de México	Gobierno de la Entidad	Partida genérica	2022	FEDERALES (APORTACIONES, SUBSIDIOS Y CONVENIOS)	Trabajo y Previsión Social	14	Subsidios a las Entidades Federativas para la implementación de la Reforma al Sistema de Justicia Laboral	U100	Subsidios a las Entidades Federativas para la implementación de la Reforma al Sistema de Justicia Laboral	Tribunal Superior de Justicia de la Ciudad de México			2 - Gasto de Inversión	515 - Equipo de cómputo y de tecnologías de la información	-
543	Ciudad de México	Azcapotzalco	Programa presupuestario	2022	FEDERALES (APORTACIONES, SUBSIDIOS Y CONVENIOS)	Aportaciones Federales para Entidades Federativas y Municipios	33	FAIS Municipal y de las Demarcaciones Territoriales del Distrito Federal	I004	Sin Especificar	Sin Especificar	990721.61	31094.39		Total del Programa Presupuestario	31,238,303.00
544	Ciudad de México	Azcapotzalco	Partida genérica	2022	FEDERALES (APORTACIONES, SUBSIDIOS Y CONVENIOS)	Aportaciones Federales para Entidades Federativas y Municipios	33	FAIS Municipal y de las Demarcaciones Territoriales del Distrito Federal	I004	FAIS Municipal y de las Demarcaciones Territoriales del Distrito Federal	Alcaldía Azcapotzalco			2 - Gasto de Inversión	339 - Servicios profesionales, científicos y técnicos integrales	-

No.	Modificado	Recaudado (Ministrado)	Comprometido	Devengado	Ejercido	Pagado	Contratos	Proyectos	Pagado SHCP	Pagado EF	ESTATUS	Observaciones (Captura)
536	6,018,235.44	6,018,235.44	6,018,235.44	6,018,235.44	6,018,235.44	6,018,235.44	Sin Contratos	Sin Proyectos	N/A	N/A	Validado	Esta partida generó un reintegro por 10287.19
537	16,136.99	16,136.99	16,136.99	16,136.99	16,136.99	16,136.99	Sin Contratos	Sin Proyectos	N/A	N/A	Validado	Esta partida generó un reintegro por 51.97
538	87,348.00	87,348.00	87,348.00	87,348.00	87,348.00	87,348.00	Sin Contratos	Sin Proyectos	N/A	N/A	Validado	Esta partida generó un reintegro por 88.16
539	947,024.00	947,024.00	947,024.00	947,024.00	947,024.00	947,024.00	Sin Contratos	Sin Proyectos	N/A	N/A	Validado	Esta partida generó un reintegro por 1981.47
540	77,673.60	77,673.60	77,673.60	77,673.60	77,673.60	77,673.60	Sin Contratos	Sin Proyectos	N/A	N/A	Validado	Esta partida generó un reintegro por 111.36
541	15,644,561.36	15,644,561.36	15,644,561.36	15,644,561.36	15,644,561.36	15,644,561.36	Sin Contratos	Sin Proyectos	N/A	N/A	Validado	
542	24,999,909.90	24,999,909.90	24,999,909.90	24,999,909.90	24,999,909.90	24,999,909.90	Sin Contratos	Sin Proyectos	N/A	N/A	Validado	Nota Aclaratoria 3: Se transfirieron de la Secretaría de Administración y Finanzas de la Ciudad de México al Tribunal Superior de Justicia de la Ciudad de México, mediante la afectación presupuestaria líquida número C 19 JO 00 7231 de fecha 15 de agosto del 2022, movimiento presupuestal registrado en el sistema informático de planeación de recursos gubernamentales "SAP-GRP" de la Subsecretaría de Egresos con clave de fondo 25H223 "etiquetado recursos federales-trabajo y previsión social-proyecto para la creación de los centros de conciliación y tribunales laborales para la Ciudad de México-2022-liquida de recursos adicionales de principal" para la implementación de la Reforma Laboral.
543	50,075,688.31	50,075,688.31	50,075,688.31	50,075,688.31	50,075,688.31	50,075,688.31			N/A	N/A		[["Dependencia Ejecutora": "Alcaldía Azcapotzalco", "Observación": "Se reintegraron \$31,094.39, con oficio No. ALCALDÍA-AZCA/DGAF/DF/2023-0003 del 03 de Enero de 2023."]]
544	1,473,505.53	1,473,505.53	1,473,505.53	1,473,505.53	1,473,505.53	1,473,505.53	Sin Contratos	Sin Proyectos	N/A	N/A	Validado	

No.	Entidad	Municipio	Tipo de Registro	Ciclo de Recurso	Tipo de Recurso	Descripción Ramo	Clave Ramo	Descripción Programa	Clave Programa	Programa Fondo Convenio - Específico	Dependencia Ejecutora	Rendimiento Financiero	Reintegro	Tipo de Gasto	Partida	Aprobado
545	Ciudad de México	Azacapotzalco	Partida genérica	2022	FEDERALES (APORTACIONES, SUBSIDIOS Y CONVENIOS)	Aportaciones Federales para Entidades Federativas y Municipios	33	FAIS Municipal y de las Demarcaciones Territoriales del Distrito Federal	I004	FAIS Municipal y de las Demarcaciones Territoriales del Distrito Federal	Alcaldía Azcapotzalco			1 - Gasto corriente	799 - Otras erogaciones especiales	-
546	Ciudad de México	Azacapotzalco	Partida genérica	2022	FEDERALES (APORTACIONES, SUBSIDIOS Y CONVENIOS)	Aportaciones Federales para Entidades Federativas y Municipios	33	FAIS Municipal y de las Demarcaciones Territoriales del Distrito Federal	I004	FAIS Municipal y de las Demarcaciones Territoriales del Distrito Federal	Alcaldía Azcapotzalco			2 - Gasto de Inversión	614 - División de terrenos y construcción de obras de urbanización	31,238,303.00
547	Ciudad de México	Azacapotzalco	Programa presupuestario	2022	FEDERALES (APORTACIONES, SUBSIDIOS Y CONVENIOS)	Aportaciones Federales para Entidades Federativas y Municipios	33	FORTAMUN	I005	Sin Especificar	Sin Especificar	1772653	10825383.64		Total del Programa Presupuestario	371,141,234.00
548	Ciudad de México	Azacapotzalco	Partida genérica	2022	FEDERALES (APORTACIONES, SUBSIDIOS Y CONVENIOS)	Aportaciones Federales para Entidades Federativas y Municipios	33	FORTAMUN	I005	FORTAMUN	Alcaldía Azcapotzalco			1 - Gasto corriente	799 - Otras erogaciones especiales	-
549	Ciudad de México	Azacapotzalco	Partida genérica	2022	FEDERALES (APORTACIONES, SUBSIDIOS Y CONVENIOS)	Aportaciones Federales para Entidades Federativas y Municipios	33	FORTAMUN	I005	FORTAMUN	Alcaldía Azcapotzalco			1 - Gasto corriente	211 - Materiales, útiles y equipos menores de oficina	2,695,454.00
550	Ciudad de México	Azacapotzalco	Partida genérica	2022	FEDERALES (APORTACIONES, SUBSIDIOS Y CONVENIOS)	Aportaciones Federales para Entidades Federativas y Municipios	33	FORTAMUN	I005	FORTAMUN	Alcaldía Azcapotzalco			2 - Gasto de Inversión	211 - Materiales, útiles y equipos menores de oficina	1,110,000.00
551	Ciudad de México	Azacapotzalco	Partida genérica	2022	FEDERALES (APORTACIONES, SUBSIDIOS Y CONVENIOS)	Aportaciones Federales para Entidades Federativas y Municipios	33	FORTAMUN	I005	FORTAMUN	Alcaldía Azcapotzalco			1 - Gasto corriente	212 - Materiales y útiles de impresión y reproducción	200,000.00
552	Ciudad de México	Azacapotzalco	Partida genérica	2022	FEDERALES (APORTACIONES, SUBSIDIOS Y CONVENIOS)	Aportaciones Federales para Entidades Federativas y Municipios	33	FORTAMUN	I005	FORTAMUN	Alcaldía Azcapotzalco			1 - Gasto corriente	214 - Materiales, útiles y equipos menores de tecnologías de la información y comunicaciones	1,017,847.00
553	Ciudad de México	Azacapotzalco	Partida genérica	2022	FEDERALES (APORTACIONES, SUBSIDIOS Y CONVENIOS)	Aportaciones Federales para Entidades Federativas y Municipios	33	FORTAMUN	I005	FORTAMUN	Alcaldía Azcapotzalco			1 - Gasto corriente	216 - Material de limpieza	1,000,000.00
554	Ciudad de México	Azacapotzalco	Partida genérica	2022	FEDERALES (APORTACIONES, SUBSIDIOS Y CONVENIOS)	Aportaciones Federales para Entidades Federativas y Municipios	33	FORTAMUN	I005	FORTAMUN	Alcaldía Azcapotzalco			1 - Gasto corriente	221 - Productos alimenticios para personas	770,180.00
555	Ciudad de México	Azacapotzalco	Partida genérica	2022	FEDERALES (APORTACIONES, SUBSIDIOS Y CONVENIOS)	Aportaciones Federales para Entidades Federativas y Municipios	33	FORTAMUN	I005	FORTAMUN	Alcaldía Azcapotzalco			2 - Gasto de Inversión	239 - Otros productos adquiridos como materia prima	-
556	Ciudad de México	Azacapotzalco	Partida genérica	2022	FEDERALES (APORTACIONES, SUBSIDIOS Y CONVENIOS)	Aportaciones Federales para Entidades Federativas y Municipios	33	FORTAMUN	I005	FORTAMUN	Alcaldía Azcapotzalco			1 - Gasto corriente	241 - Productos minerales no metálicos	132,000.00
557	Ciudad de México	Azacapotzalco	Partida genérica	2022	FEDERALES (APORTACIONES, SUBSIDIOS Y CONVENIOS)	Aportaciones Federales para Entidades Federativas y Municipios	33	FORTAMUN	I005	FORTAMUN	Alcaldía Azcapotzalco			1 - Gasto corriente	242 - Cemento y productos de concreto	350,000.00
558	Ciudad de México	Azacapotzalco	Partida genérica	2022	FEDERALES (APORTACIONES, SUBSIDIOS Y CONVENIOS)	Aportaciones Federales para Entidades Federativas y Municipios	33	FORTAMUN	I005	FORTAMUN	Alcaldía Azcapotzalco			2 - Gasto de Inversión	242 - Cemento y productos de concreto	-

No.	Modificado	Recaudado (Ministrado)	Comprometido	Devengado	Ejercido	Pagado	Contratos	Proyectos	Pagado SHCP	Pagado EF	ESTATUS	Observaciones (Captura)
545	-	-	-	-	-	-	Sin Contratos	Sin Proyectos	N/A	N/A	Validado	
546	48,602,182.78	48,602,182.78	48,602,182.78	48,602,182.78	48,602,182.78	48,602,182.78	Sin Contratos	Sin Proyectos	N/A	N/A	Validado	Cuenta con interés de \$990,721.61
547	362,088,503.36	362,088,503.36	362,088,503.36	362,088,503.36	362,088,503.36	362,088,503.36			N/A	N/A		[[{"Dependencia Ejecutora": "Alcaldía Azcapotzalco", "Observación": "Se reintegró un total de \$10,825,383.64 \$3,541,399.37 y \$153,823.84 dando un total de \$3,695,223.21, con oficio No. ALCALDÍA-AZCA/DGAF/DF/2023-0001 del 03 de Enero de 2023. Y \$7,130,160.43 con oficio No. ALCALDÍA-AZCA/DGAF/DF/2023-336 del 17 de Marzo de 2023."}]]
548	-	-	-	-	-	-	Sin Contratos	Sin Proyectos	N/A	N/A	Validado	
549	489,969.33	489,969.33	489,969.33	489,969.33	489,969.33	489,969.33	Sin Contratos	Sin Proyectos	N/A	N/A	Validado	
550	1,109,930.51	1,109,930.51	1,109,930.51	1,109,930.51	1,109,930.51	1,109,930.51	Sin Contratos	Sin Proyectos	N/A	N/A	Validado	
551	6,867.20	6,867.20	6,867.20	6,867.20	6,867.20	6,867.20	Sin Contratos	Sin Proyectos	N/A	N/A	Validado	
552	979,689.60	979,689.60	979,689.60	979,689.60	979,689.60	979,689.60	Sin Contratos	Sin Proyectos	N/A	N/A	Validado	
553	489,605.84	489,605.84	489,605.84	489,605.84	489,605.84	489,605.84	Sin Contratos	Sin Proyectos	N/A	N/A	Validado	
554	882,701.00	882,701.00	882,701.00	882,701.00	882,701.00	882,701.00	Sin Contratos	Sin Proyectos	N/A	N/A	Validado	
555	4,378,000.00	4,378,000.00	4,378,000.00	4,378,000.00	4,378,000.00	4,378,000.00	Sin Contratos	Sin Proyectos	N/A	N/A	Validado	
556	72,720.55	72,720.55	72,720.55	72,720.55	72,720.55	72,720.55	Sin Contratos	Sin Proyectos	N/A	N/A	Validado	
557	1,468,420.80	1,468,420.80	1,468,420.80	1,468,420.80	1,468,420.80	1,468,420.80	Sin Contratos	Sin Proyectos	N/A	N/A	Validado	
558	1,977.82	1,977.82	1,977.82	1,977.82	1,977.82	1,977.82	Sin Contratos	Sin Proyectos	N/A	N/A	Validado	

No.	Entidad	Municipio	Tipo de Registro	Ciclo de Recurso	Tipo de Recurso	Descripción Ramo	Clave Ramo	Descripción Programa	Clave Programa	Programa Fondo Convenio - Específico	Dependencia Ejecutora	Rendimiento Financiero	Reintegro	Tipo de Gasto	Partida	Aprobado
559	Ciudad de México	Azcapotzalco	Partida genérica	2022	FEDERALES (APORTACIONES, SUBSIDIOS Y CONVENIOS)	Aportaciones Federales para Entidades Federativas y Municipios	33	FORTAMUN	I005	FORTAMUN	Alcaldía Azcapotzalco			2 - Gasto de Inversión	244 - Madera y productos de madera	-
560	Ciudad de México	Azcapotzalco	Partida genérica	2022	FEDERALES (APORTACIONES, SUBSIDIOS Y CONVENIOS)	Aportaciones Federales para Entidades Federativas y Municipios	33	FORTAMUN	I005	FORTAMUN	Alcaldía Azcapotzalco			1 - Gasto corriente	246 - Material eléctrico y electrónico	370,000.00
561	Ciudad de México	Azcapotzalco	Partida genérica	2022	FEDERALES (APORTACIONES, SUBSIDIOS Y CONVENIOS)	Aportaciones Federales para Entidades Federativas y Municipios	33	FORTAMUN	I005	FORTAMUN	Alcaldía Azcapotzalco			2 - Gasto de Inversión	246 - Material eléctrico y electrónico	48,517,000.00
562	Ciudad de México	Azcapotzalco	Partida genérica	2022	FEDERALES (APORTACIONES, SUBSIDIOS Y CONVENIOS)	Aportaciones Federales para Entidades Federativas y Municipios	33	FORTAMUN	I005	FORTAMUN	Alcaldía Azcapotzalco			1 - Gasto corriente	247 - Artículos metálicos para la construcción	420,000.00
563	Ciudad de México	Azcapotzalco	Partida genérica	2022	FEDERALES (APORTACIONES, SUBSIDIOS Y CONVENIOS)	Aportaciones Federales para Entidades Federativas y Municipios	33	FORTAMUN	I005	FORTAMUN	Alcaldía Azcapotzalco			2 - Gasto de Inversión	247 - Artículos metálicos para la construcción	-
564	Ciudad de México	Azcapotzalco	Partida genérica	2022	FEDERALES (APORTACIONES, SUBSIDIOS Y CONVENIOS)	Aportaciones Federales para Entidades Federativas y Municipios	33	FORTAMUN	I005	FORTAMUN	Alcaldía Azcapotzalco			1 - Gasto corriente	249 - Otros materiales y artículos de construcción y reparación	775,000.00
565	Ciudad de México	Azcapotzalco	Partida genérica	2022	FEDERALES (APORTACIONES, SUBSIDIOS Y CONVENIOS)	Aportaciones Federales para Entidades Federativas y Municipios	33	FORTAMUN	I005	FORTAMUN	Alcaldía Azcapotzalco			2 - Gasto de Inversión	249 - Otros materiales y artículos de construcción y reparación	-
566	Ciudad de México	Azcapotzalco	Partida genérica	2022	FEDERALES (APORTACIONES, SUBSIDIOS Y CONVENIOS)	Aportaciones Federales para Entidades Federativas y Municipios	33	FORTAMUN	I005	FORTAMUN	Alcaldía Azcapotzalco			2 - Gasto de Inversión	251 - Productos químicos básicos	-
567	Ciudad de México	Azcapotzalco	Partida genérica	2022	FEDERALES (APORTACIONES, SUBSIDIOS Y CONVENIOS)	Aportaciones Federales para Entidades Federativas y Municipios	33	FORTAMUN	I005	FORTAMUN	Alcaldía Azcapotzalco			2 - Gasto de Inversión	253 - Medicinas y productos farmacéuticos	-
568	Ciudad de México	Azcapotzalco	Partida genérica	2022	FEDERALES (APORTACIONES, SUBSIDIOS Y CONVENIOS)	Aportaciones Federales para Entidades Federativas y Municipios	33	FORTAMUN	I005	FORTAMUN	Alcaldía Azcapotzalco			2 - Gasto de Inversión	254 - Materiales, accesorios y suministros médicos	-
569	Ciudad de México	Azcapotzalco	Partida genérica	2022	FEDERALES (APORTACIONES, SUBSIDIOS Y CONVENIOS)	Aportaciones Federales para Entidades Federativas y Municipios	33	FORTAMUN	I005	FORTAMUN	Alcaldía Azcapotzalco			1 - Gasto corriente	256 - Fibras sintéticas, hules, plásticos y derivados	150,000.00
570	Ciudad de México	Azcapotzalco	Partida genérica	2022	FEDERALES (APORTACIONES, SUBSIDIOS Y CONVENIOS)	Aportaciones Federales para Entidades Federativas y Municipios	33	FORTAMUN	I005	FORTAMUN	Alcaldía Azcapotzalco			2 - Gasto de Inversión	256 - Fibras sintéticas, hules, plásticos y derivados	-
571	Ciudad de México	Azcapotzalco	Partida genérica	2022	FEDERALES (APORTACIONES, SUBSIDIOS Y CONVENIOS)	Aportaciones Federales para Entidades Federativas y Municipios	33	FORTAMUN	I005	FORTAMUN	Alcaldía Azcapotzalco			1 - Gasto corriente	261 - Combustibles, lubricantes y aditivos	48,243,140.00
572	Ciudad de México	Azcapotzalco	Partida genérica	2022	FEDERALES (APORTACIONES, SUBSIDIOS Y CONVENIOS)	Aportaciones Federales para Entidades Federativas y Municipios	33	FORTAMUN	I005	FORTAMUN	Alcaldía Azcapotzalco			1 - Gasto corriente	275 - Blancos y otros productos textiles, excepto prendas de vestir	-

No.	Modificado	Recaudado (Ministrado)	Comprometido	Devengado	Ejercido	Pagado	Contratos	Proyectos	Pagado SHCP	Pagado EF	ESTATUS	Observaciones (Captura)
559	175,893.42	175,893.42	175,893.42	175,893.42	175,893.42	175,893.42	Sin Contratos	Sin Proyectos	N/A	N/A	Validado	
560	-	-	-	-	-	-	Sin Contratos	Sin Proyectos	N/A	N/A	Validado	
561	30,134,890.82	30,134,890.82	30,134,890.82	30,134,890.82	30,134,890.82	30,134,890.82	Sin Contratos	Sin Proyectos	N/A	N/A	Validado	
562	286,451.49	286,451.49	286,451.49	286,451.49	286,451.49	286,451.49	Sin Contratos	Sin Proyectos	N/A	N/A	Validado	
563	13,279.68	13,279.68	13,279.68	13,279.68	13,279.68	13,279.68	Sin Contratos	Sin Proyectos	N/A	N/A	Validado	
564	767,008.82	767,008.82	767,008.82	767,008.82	767,008.82	767,008.82	Sin Contratos	Sin Proyectos	N/A	N/A	Validado	
565	1,358,545.96	1,358,545.96	1,358,545.96	1,358,545.96	1,358,545.96	1,358,545.96	Sin Contratos	Sin Proyectos	N/A	N/A	Validado	
566	-	-	-	-	-	-	Sin Contratos	Sin Proyectos	N/A	N/A	Validado	
567	143,424.10	143,424.10	143,424.10	143,424.10	143,424.10	143,424.10	Sin Contratos	Sin Proyectos	N/A	N/A	Validado	
568	215,406.24	215,406.24	215,406.24	215,406.24	215,406.24	215,406.24	Sin Contratos	Sin Proyectos	N/A	N/A	Validado	
569	2,030,922.86	2,030,922.86	2,030,922.86	2,030,922.86	2,030,922.86	2,030,922.86	Sin Contratos	Sin Proyectos	N/A	N/A	Validado	
570	1,098,999.34	1,098,999.34	1,098,999.34	1,098,999.34	1,098,999.34	1,098,999.34	Sin Contratos	Sin Proyectos	N/A	N/A	Validado	
571	43,895,508.46	43,895,508.46	43,895,508.46	43,895,508.46	43,895,508.46	43,895,508.46	Sin Contratos	Sin Proyectos	N/A	N/A	Validado	
572	9,918.00	9,918.00	9,918.00	9,918.00	9,918.00	9,918.00	Sin Contratos	Sin Proyectos	N/A	N/A	Validado	

No.	Entidad	Municipio	Tipo de Registro	Ciclo de Recurso	Tipo de Recurso	Descripción Ramo	Clave Ramo	Descripción Programa	Clave Programa	Programa Fondo Convenio - Especifico	Dependencia Ejecutora	Rendimiento Financiero	Reintegro	Tipo de Gasto	Partida	Aprobado
573	Ciudad de México	Azacapotzalco	Partida genérica	2022	FEDERALES (APORTACIONES, SUBSIDIOS Y CONVENIOS)	Aportaciones Federales para Entidades Federativas y Municipios	33	FORTAMUN	I005	FORTAMUN	Alcaldía Azcapotzalco			1 - Gasto corriente	291 - Herramientas menores	250,000.00
574	Ciudad de México	Azacapotzalco	Partida genérica	2022	FEDERALES (APORTACIONES, SUBSIDIOS Y CONVENIOS)	Aportaciones Federales para Entidades Federativas y Municipios	33	FORTAMUN	I005	FORTAMUN	Alcaldía Azcapotzalco			2 - Gasto de Inversión	291 - Herramientas menores	-
575	Ciudad de México	Azacapotzalco	Partida genérica	2022	FEDERALES (APORTACIONES, SUBSIDIOS Y CONVENIOS)	Aportaciones Federales para Entidades Federativas y Municipios	33	FORTAMUN	I005	FORTAMUN	Alcaldía Azcapotzalco			1 - Gasto corriente	292 - Refacciones y accesorios menores de edificios	115,000.00
576	Ciudad de México	Azacapotzalco	Partida genérica	2022	FEDERALES (APORTACIONES, SUBSIDIOS Y CONVENIOS)	Aportaciones Federales para Entidades Federativas y Municipios	33	FORTAMUN	I005	FORTAMUN	Alcaldía Azcapotzalco			1 - Gasto corriente	293 - Refacciones y accesorios menores de mobiliario y equipo de administración, educacional y recreativo	323,300.00
577	Ciudad de México	Azacapotzalco	Partida genérica	2022	FEDERALES (APORTACIONES, SUBSIDIOS Y CONVENIOS)	Aportaciones Federales para Entidades Federativas y Municipios	33	FORTAMUN	I005	FORTAMUN	Alcaldía Azcapotzalco			2 - Gasto de Inversión	296 - Refacciones y accesorios menores de equipo de transporte	-
578	Ciudad de México	Azacapotzalco	Partida genérica	2022	FEDERALES (APORTACIONES, SUBSIDIOS Y CONVENIOS)	Aportaciones Federales para Entidades Federativas y Municipios	33	FORTAMUN	I005	FORTAMUN	Alcaldía Azcapotzalco			2 - Gasto de Inversión	298 - Refacciones y accesorios menores de maquinaria y otros equipos	-
579	Ciudad de México	Azacapotzalco	Partida genérica	2022	FEDERALES (APORTACIONES, SUBSIDIOS Y CONVENIOS)	Aportaciones Federales para Entidades Federativas y Municipios	33	FORTAMUN	I005	FORTAMUN	Alcaldía Azcapotzalco			1 - Gasto corriente	299 - Refacciones y accesorios menores otros bienes muebles	300,000.00
580	Ciudad de México	Azacapotzalco	Partida genérica	2022	FEDERALES (APORTACIONES, SUBSIDIOS Y CONVENIOS)	Aportaciones Federales para Entidades Federativas y Municipios	33	FORTAMUN	I005	FORTAMUN	Alcaldía Azcapotzalco			2 - Gasto de Inversión	299 - Refacciones y accesorios menores otros bienes muebles	-
581	Ciudad de México	Azacapotzalco	Partida genérica	2022	FEDERALES (APORTACIONES, SUBSIDIOS Y CONVENIOS)	Aportaciones Federales para Entidades Federativas y Municipios	33	FORTAMUN	I005	FORTAMUN	Alcaldía Azcapotzalco			1 - Gasto corriente	311 - Energía eléctrica	110,775,530.00
582	Ciudad de México	Azacapotzalco	Partida genérica	2022	FEDERALES (APORTACIONES, SUBSIDIOS Y CONVENIOS)	Aportaciones Federales para Entidades Federativas y Municipios	33	FORTAMUN	I005	FORTAMUN	Alcaldía Azcapotzalco			2 - Gasto de Inversión	311 - Energía eléctrica	4,468,000.00
583	Ciudad de México	Azacapotzalco	Partida genérica	2022	FEDERALES (APORTACIONES, SUBSIDIOS Y CONVENIOS)	Aportaciones Federales para Entidades Federativas y Municipios	33	FORTAMUN	I005	FORTAMUN	Alcaldía Azcapotzalco			1 - Gasto corriente	313 - Agua	27,694,844.00
584	Ciudad de México	Azacapotzalco	Partida genérica	2022	FEDERALES (APORTACIONES, SUBSIDIOS Y CONVENIOS)	Aportaciones Federales para Entidades Federativas y Municipios	33	FORTAMUN	I005	FORTAMUN	Alcaldía Azcapotzalco			1 - Gasto corriente	314 - Telefonía tradicional	1,168,232.00
585	Ciudad de México	Azacapotzalco	Partida genérica	2022	FEDERALES (APORTACIONES, SUBSIDIOS Y CONVENIOS)	Aportaciones Federales para Entidades Federativas y Municipios	33	FORTAMUN	I005	FORTAMUN	Alcaldía Azcapotzalco			1 - Gasto corriente	317 - Servicios de acceso de Internet, redes y procesamiento de información	709,956.00
586	Ciudad de México	Azacapotzalco	Partida genérica	2022	FEDERALES (APORTACIONES, SUBSIDIOS Y CONVENIOS)	Aportaciones Federales para Entidades Federativas y Municipios	33	FORTAMUN	I005	FORTAMUN	Alcaldía Azcapotzalco			1 - Gasto corriente	319 - Servicios integrales y otros servicios	431,720.00

No.	Modificado	Recaudado (Ministrado)	Comprometido	Devengado	Ejercido	Pagado	Contratos	Proyectos	Pagado SHCP	Pagado EF	ESTATUS	Observaciones (Captura)
573	45,004.26	45,004.26	45,004.26	45,004.26	45,004.26	45,004.26	Sin Contratos	Sin Proyectos	N/A	N/A	Validado	
574	585,940.36	585,940.36	585,940.36	585,940.36	585,940.36	585,940.36	Sin Contratos	Sin Proyectos	N/A	N/A	Validado	
575	114,790.12	114,790.12	114,790.12	114,790.12	114,790.12	114,790.12	Sin Contratos	Sin Proyectos	N/A	N/A	Validado	
576	-	-	-	-	-	-	Sin Contratos	Sin Proyectos	N/A	N/A	Validado	
577	1,999,996.60	1,999,996.60	1,999,996.60	1,999,996.60	1,999,996.60	1,999,996.60	Sin Contratos	Sin Proyectos	N/A	N/A	Validado	
578	228,894.90	228,894.90	228,894.90	228,894.90	228,894.90	228,894.90	Sin Contratos	Sin Proyectos	N/A	N/A	Validado	
579	-	-	-	-	-	-	Sin Contratos	Sin Proyectos	N/A	N/A	Validado	
580	266,357.95	266,357.95	266,357.95	266,357.95	266,357.95	266,357.95	Sin Contratos	Sin Proyectos	N/A	N/A	Validado	
581	113,633,209.78	113,633,209.78	113,633,209.78	113,633,209.78	113,633,209.78	113,633,209.78	Sin Contratos	Sin Proyectos	N/A	N/A	Validado	
582	7,266,505.47	7,266,505.47	7,266,505.47	7,266,505.47	7,266,505.47	7,266,505.47	Sin Contratos	Sin Proyectos	N/A	N/A	Validado	
583	24,177,324.00	24,177,324.00	24,177,324.00	24,177,324.00	24,177,324.00	24,177,324.00	Sin Contratos	Sin Proyectos	N/A	N/A	Validado	
584	161,926.89	161,926.89	161,926.89	161,926.89	161,926.89	161,926.89	Sin Contratos	Sin Proyectos	N/A	N/A	Validado	
585	135,796.56	135,796.56	135,796.56	135,796.56	135,796.56	135,796.56	Sin Contratos	Sin Proyectos	N/A	N/A	Validado	
586	318,427.16	318,427.16	318,427.16	318,427.16	318,427.16	318,427.16	Sin Contratos	Sin Proyectos	N/A	N/A	Validado	

No.	Entidad	Municipio	Tipo de Registro	Ciclo de Recurso	Tipo de Recurso	Descripción Ramo	Clave Ramo	Descripción Programa	Clave Programa	Programa Fondo Convenio - Específico	Dependencia Ejecutora	Rendimiento Financiero	Reintegro	Tipo de Gasto	Partida	Aprobado
587	Ciudad de México	Azacapotzalco	Partida genérica	2022	FEDERALES (APORTACIONES, SUBSIDIOS Y CONVENIOS)	Aportaciones Federales para Entidades Federativas y Municipios	33	FORTAMUN	I005	FORTAMUN	Alcaldía Azcapotzalco			2 - Gasto de Inversión	325 - Arrendamiento de equipo de transporte	-
588	Ciudad de México	Azacapotzalco	Partida genérica	2022	FEDERALES (APORTACIONES, SUBSIDIOS Y CONVENIOS)	Aportaciones Federales para Entidades Federativas y Municipios	33	FORTAMUN	I005	FORTAMUN	Alcaldía Azcapotzalco			1 - Gasto corriente	331 - Servicios legales, de contabilidad, auditoría y relacionados	-
589	Ciudad de México	Azacapotzalco	Partida genérica	2022	FEDERALES (APORTACIONES, SUBSIDIOS Y CONVENIOS)	Aportaciones Federales para Entidades Federativas y Municipios	33	FORTAMUN	I005	FORTAMUN	Alcaldía Azcapotzalco			1 - Gasto corriente	333 - Servicios de consultoría administrativa, procesos, técnica y en tecnologías de la información	1,000,000.00
590	Ciudad de México	Azacapotzalco	Partida genérica	2022	FEDERALES (APORTACIONES, SUBSIDIOS Y CONVENIOS)	Aportaciones Federales para Entidades Federativas y Municipios	33	FORTAMUN	I005	FORTAMUN	Alcaldía Azcapotzalco			1 - Gasto corriente	336 - Servicios de apoyo administrativo, traducción, fotocopiado e impresión	2,338,032.00
591	Ciudad de México	Azacapotzalco	Partida genérica	2022	FEDERALES (APORTACIONES, SUBSIDIOS Y CONVENIOS)	Aportaciones Federales para Entidades Federativas y Municipios	33	FORTAMUN	I005	FORTAMUN	Alcaldía Azcapotzalco			2 - Gasto de Inversión	338 - Servicios de vigilancia	99,910,000.00
592	Ciudad de México	Azacapotzalco	Partida genérica	2022	FEDERALES (APORTACIONES, SUBSIDIOS Y CONVENIOS)	Aportaciones Federales para Entidades Federativas y Municipios	33	FORTAMUN	I005	FORTAMUN	Alcaldía Azcapotzalco			1 - Gasto corriente	339 - Servicios profesionales, científicos y técnicos integrales	394,150.00
593	Ciudad de México	Azacapotzalco	Partida genérica	2022	FEDERALES (APORTACIONES, SUBSIDIOS Y CONVENIOS)	Aportaciones Federales para Entidades Federativas y Municipios	33	FORTAMUN	I005	FORTAMUN	Alcaldía Azcapotzalco			1 - Gasto corriente	345 - Seguro de bienes patrimoniales	-
594	Ciudad de México	Azacapotzalco	Partida genérica	2022	FEDERALES (APORTACIONES, SUBSIDIOS Y CONVENIOS)	Aportaciones Federales para Entidades Federativas y Municipios	33	FORTAMUN	I005	FORTAMUN	Alcaldía Azcapotzalco			2 - Gasto de Inversión	345 - Seguro de bienes patrimoniales	-
595	Ciudad de México	Azacapotzalco	Partida genérica	2022	FEDERALES (APORTACIONES, SUBSIDIOS Y CONVENIOS)	Aportaciones Federales para Entidades Federativas y Municipios	33	FORTAMUN	I005	FORTAMUN	Alcaldía Azcapotzalco			1 - Gasto corriente	351 - Conservación y mantenimiento menor de inmuebles	120,000.00
596	Ciudad de México	Azacapotzalco	Partida genérica	2022	FEDERALES (APORTACIONES, SUBSIDIOS Y CONVENIOS)	Aportaciones Federales para Entidades Federativas y Municipios	33	FORTAMUN	I005	FORTAMUN	Alcaldía Azcapotzalco			2 - Gasto de Inversión	351 - Conservación y mantenimiento menor de inmuebles	-
597	Ciudad de México	Azacapotzalco	Partida genérica	2022	FEDERALES (APORTACIONES, SUBSIDIOS Y CONVENIOS)	Aportaciones Federales para Entidades Federativas y Municipios	33	FORTAMUN	I005	FORTAMUN	Alcaldía Azcapotzalco			1 - Gasto corriente	353 - Instalación, reparación y mantenimiento de equipo de cómputo y tecnología de la información	6,983.00
598	Ciudad de México	Azacapotzalco	Partida genérica	2022	FEDERALES (APORTACIONES, SUBSIDIOS Y CONVENIOS)	Aportaciones Federales para Entidades Federativas y Municipios	33	FORTAMUN	I005	FORTAMUN	Alcaldía Azcapotzalco			1 - Gasto corriente	357 - Instalación, reparación y mantenimiento de maquinaria, otros equipos y herramienta	2,572,790.00
599	Ciudad de México	Azacapotzalco	Partida genérica	2022	FEDERALES (APORTACIONES, SUBSIDIOS Y CONVENIOS)	Aportaciones Federales para Entidades Federativas y Municipios	33	FORTAMUN	I005	FORTAMUN	Alcaldía Azcapotzalco			2 - Gasto de Inversión	357 - Instalación, reparación y mantenimiento de maquinaria, otros equipos y herramienta	222,207.00

No.	Modificado	Recaudado (Ministrado)	Comprometido	Devengado	Ejercido	Pagado	Contratos	Proyectos	Pagado SHCP	Pagado EF	ESTATUS	Observaciones (Captura)
587	-	-	-	-	-	-	Sin Contratos	Sin Proyectos	N/A	N/A	Validado	
588	-	-	-	-	-	-	Sin Contratos	Sin Proyectos	N/A	N/A	Validado	
589	-	-	-	-	-	-	Sin Contratos	Sin Proyectos	N/A	N/A	Validado	
590	785,350.99	785,350.99	785,350.99	785,350.99	785,350.99	785,350.99	Sin Contratos	Sin Proyectos	N/A	N/A	Validado	
591	99,756,245.65	99,756,245.65	99,756,245.65	99,756,245.65	99,756,245.65	99,756,245.65	Sin Contratos	Sin Proyectos	N/A	N/A	Validado	
592	156,175.44	156,175.44	156,175.44	156,175.44	156,175.44	156,175.44	Sin Contratos	Sin Proyectos	N/A	N/A	Validado	
593	300,000.00	300,000.00	300,000.00	300,000.00	300,000.00	300,000.00	Sin Contratos	Sin Proyectos	N/A	N/A	Validado	
594	206,183.00	206,183.00	206,183.00	206,183.00	206,183.00	206,183.00	Sin Contratos	Sin Proyectos	N/A	N/A	Validado	
595	120,000.00	120,000.00	120,000.00	120,000.00	120,000.00	120,000.00	Sin Contratos	Sin Proyectos	N/A	N/A	Validado	
596	2,021,999.97	2,021,999.97	2,021,999.97	2,021,999.97	2,021,999.97	2,021,999.97	Sin Contratos	Sin Proyectos	N/A	N/A	Validado	
597	-	-	-	-	-	-	Sin Contratos	Sin Proyectos	N/A	N/A	Validado	
598	2,830,888.91	2,830,888.91	2,830,888.91	2,830,888.91	2,830,888.91	2,830,888.91	Sin Contratos	Sin Proyectos	N/A	N/A	Validado	
599	1,787,071.27	1,787,071.27	1,787,071.27	1,787,071.27	1,787,071.27	1,787,071.27	Sin Contratos	Sin Proyectos	N/A	N/A	Validado	

No.	Entidad	Municipio	Tipo de Registro	Ciclo de Recurso	Tipo de Recurso	Descripción Ramo	Clave Ramo	Descripción Programa	Clave Programa	Programa Fondo Convenio - Específico	Dependencia Ejecutora	Rendimiento Financiero	Reintegro	Tipo de Gasto	Partida	Aprobado
600	Ciudad de México	Azacapotzalco	Partida genérica	2022	FEDERALES (APORTACIONES, SUBSIDIOS Y CONVENIOS)	Aportaciones Federales para Entidades Federativas y Municipios	33	FORTAMUN	I005	FORTAMUN	Alcaldía Azcapotzalco			2 - Gasto de Inversión	358 - Servicios de limpieza y manejo de desechos	-
601	Ciudad de México	Azacapotzalco	Partida genérica	2022	FEDERALES (APORTACIONES, SUBSIDIOS Y CONVENIOS)	Aportaciones Federales para Entidades Federativas y Municipios	33	FORTAMUN	I005	FORTAMUN	Alcaldía Azcapotzalco			2 - Gasto de Inversión	359 - Servicios de jardinería y fumigación	6,000,000.00
602	Ciudad de México	Azacapotzalco	Partida genérica	2022	FEDERALES (APORTACIONES, SUBSIDIOS Y CONVENIOS)	Aportaciones Federales para Entidades Federativas y Municipios	33	FORTAMUN	I005	FORTAMUN	Alcaldía Azcapotzalco			1 - Gasto corriente	383 - Congresos y convenciones	206,183.00
603	Ciudad de México	Azacapotzalco	Partida genérica	2022	FEDERALES (APORTACIONES, SUBSIDIOS Y CONVENIOS)	Aportaciones Federales para Entidades Federativas y Municipios	33	FORTAMUN	I005	FORTAMUN	Alcaldía Azcapotzalco			2 - Gasto de Inversión	391 - Servicios funerarios y de cementerios	1,500,000.00
604	Ciudad de México	Azacapotzalco	Partida genérica	2022	FEDERALES (APORTACIONES, SUBSIDIOS Y CONVENIOS)	Aportaciones Federales para Entidades Federativas y Municipios	33	FORTAMUN	I005	FORTAMUN	Alcaldía Azcapotzalco			1 - Gasto corriente	392 - Impuestos y derechos	2,544,011.00
605	Ciudad de México	Azacapotzalco	Partida genérica	2022	FEDERALES (APORTACIONES, SUBSIDIOS Y CONVENIOS)	Aportaciones Federales para Entidades Federativas y Municipios	33	FORTAMUN	I005	FORTAMUN	Alcaldía Azcapotzalco			1 - Gasto corriente	396 - Otros gastos por responsabilidades	2,339,675.00
606	Ciudad de México	Azacapotzalco	Partida genérica	2022	FEDERALES (APORTACIONES, SUBSIDIOS Y CONVENIOS)	Aportaciones Federales para Entidades Federativas y Municipios	33	FORTAMUN	I005	FORTAMUN	Alcaldía Azcapotzalco			2 - Gasto de Inversión	541 - Vehículos y Equipo Terrestre	-
607	Ciudad de México	Azacapotzalco	Partida genérica	2022	FEDERALES (APORTACIONES, SUBSIDIOS Y CONVENIOS)	Aportaciones Federales para Entidades Federativas y Municipios	33	FORTAMUN	I005	FORTAMUN	Alcaldía Azcapotzalco			2 - Gasto de Inversión	561 - Maquinaria y equipo agropecuario	-
608	Ciudad de México	Azacapotzalco	Partida genérica	2022	FEDERALES (APORTACIONES, SUBSIDIOS Y CONVENIOS)	Aportaciones Federales para Entidades Federativas y Municipios	33	FORTAMUN	I005	FORTAMUN	Alcaldía Azcapotzalco			2 - Gasto de Inversión	562 - Maquinaria y equipo industrial	-
609	Ciudad de México	Azacapotzalco	Partida genérica	2022	FEDERALES (APORTACIONES, SUBSIDIOS Y CONVENIOS)	Aportaciones Federales para Entidades Federativas y Municipios	33	FORTAMUN	I005	FORTAMUN	Alcaldía Azcapotzalco			2 - Gasto de Inversión	563 - Maquinaria y equipo de construcción	-
610	Ciudad de México	Azacapotzalco	Partida genérica	2022	FEDERALES (APORTACIONES, SUBSIDIOS Y CONVENIOS)	Aportaciones Federales para Entidades Federativas y Municipios	33	FORTAMUN	I005	FORTAMUN	Alcaldía Azcapotzalco			2 - Gasto de Inversión	564 - Sistemas de aire acondicionado, calefacción y de refrigeración industrial y comercial	-
611	Ciudad de México	Azacapotzalco	Partida genérica	2022	FEDERALES (APORTACIONES, SUBSIDIOS Y CONVENIOS)	Aportaciones Federales para Entidades Federativas y Municipios	33	FORTAMUN	I005	FORTAMUN	Alcaldía Azcapotzalco			2 - Gasto de Inversión	566 - Equipos de generación eléctrica, aparatos y accesorios eléctricos	-
612	Ciudad de México	Azacapotzalco	Partida genérica	2022	FEDERALES (APORTACIONES, SUBSIDIOS Y CONVENIOS)	Aportaciones Federales para Entidades Federativas y Municipios	33	FORTAMUN	I005	FORTAMUN	Alcaldía Azcapotzalco			2 - Gasto de Inversión	567 - Herramientas y máquinas-herramienta	-
613	Ciudad de México	Azacapotzalco	Partida genérica	2022	FEDERALES (APORTACIONES, SUBSIDIOS Y CONVENIOS)	Aportaciones Federales para Entidades Federativas y Municipios	33	FORTAMUN	I005	FORTAMUN	Alcaldía Azcapotzalco			2 - Gasto de Inversión	597 - Licencias informáticas e intelectuales	-

No.	Modificado	Recaudado (Ministrado)	Comprometido	Devengado	Ejercido	Pagado	Contratos	Proyectos	Pagado SHCP	Pagado EF	ESTATUS	Observaciones (Captura)
600	272,000.00	272,000.00	272,000.00	272,000.00	272,000.00	272,000.00	Sin Contratos	Sin Proyectos	N/A	N/A	Validado	
601	24,940.00	24,940.00	24,940.00	24,940.00	24,940.00	24,940.00	Sin Contratos	Sin Proyectos	N/A	N/A	Validado	
602	-	-	-	-	-	-	Sin Contratos	Sin Proyectos	N/A	N/A	Validado	
603	-	-	-	-	-	-	Sin Contratos	Sin Proyectos	N/A	N/A	Validado	
604	874,237.00	874,237.00	874,237.00	874,237.00	874,237.00	874,237.00	Sin Contratos	Sin Proyectos	N/A	N/A	Validado	
605	2,256,907.22	2,256,907.22	2,256,907.22	2,256,907.22	2,256,907.22	2,256,907.22	Sin Contratos	Sin Proyectos	N/A	N/A	Validado	
606	650,000.00	650,000.00	650,000.00	650,000.00	650,000.00	650,000.00	Sin Contratos	Sin Proyectos	N/A	N/A	Validado	
607	1,238,018.62	1,238,018.62	1,238,018.62	1,238,018.62	1,238,018.62	1,238,018.62	Sin Contratos	Sin Proyectos	N/A	N/A	Validado	
608	581,302.08	581,302.08	581,302.08	581,302.08	581,302.08	581,302.08	Sin Contratos	Sin Proyectos	N/A	N/A	Validado	
609	221,621.48	221,621.48	221,621.48	221,621.48	221,621.48	221,621.48	Sin Contratos	Sin Proyectos	N/A	N/A	Validado	
610	200,170.30	200,170.30	200,170.30	200,170.30	200,170.30	200,170.30	Sin Contratos	Sin Proyectos	N/A	N/A	Validado	
611	149,292.00	149,292.00	149,292.00	149,292.00	149,292.00	149,292.00	Sin Contratos	Sin Proyectos	N/A	N/A	Validado	
612	6,054,816.59	6,054,816.59	6,054,816.59	6,054,816.59	6,054,816.59	6,054,816.59	Sin Contratos	Sin Proyectos	N/A	N/A	Validado	
613	884,323.95	884,323.95	884,323.95	884,323.95	884,323.95	884,323.95	Sin Contratos	Sin Proyectos	N/A	N/A	Validado	

No.	Entidad	Municipio	Tipo de Registro	Ciclo de Recurso	Tipo de Recurso	Descripción Ramo	Clave Ramo	Descripción Programa	Clave Programa	Programa Fondo Convenio - Especifico	Dependencia Ejecutora	Rendimiento Financiero	Reintegro	Tipo de Gasto	Partida	Aprobado
614	Ciudad de México	Azcapotzalco	Partida genérica	2022	FEDERALES (APORTACIONES, SUBSIDIOS Y CONVENIOS)	Aportaciones Federales para Entidades Federativas y Municipios	33	FORTAMUN	I005	FORTAMUN	Alcaldía Azcapotzalco			2 - Gasto de Inversión	612 - Edificación no habitacional	-
615	Ciudad de México	Azcapotzalco	Partida genérica	2022	FEDERALES (APORTACIONES, SUBSIDIOS Y CONVENIOS)	Aportaciones Federales para Entidades Federativas y Municipios	33	FORTAMUN	I005	FORTAMUN	Alcaldía Azcapotzalco			2 - Gasto de Inversión	614 - División de terrenos y construcción de obras de urbanización	-
616	Ciudad de México	Coyoacán	Programa presupuestario	2022	FEDERALES (APORTACIONES, SUBSIDIOS Y CONVENIOS)	Aportaciones Federales para Entidades Federativas y Municipios	33	FAIS Municipal y de las Demarcaciones Territoriales del Distrito Federal	I004	Sin Especificar	Sin Especificar	1676461.61	504992.68		Total del Programa Presupuestario	46,806,329.00
617	Ciudad de México	Coyoacán	Partida genérica	2022	FEDERALES (APORTACIONES, SUBSIDIOS Y CONVENIOS)	Aportaciones Federales para Entidades Federativas y Municipios	33	FAIS Municipal y de las Demarcaciones Territoriales del Distrito Federal	I004	FAIS	Alcaldía Coyoacán			1 - Gasto corriente	799 - Otras erogaciones especiales	-
618	Ciudad de México	Coyoacán	Partida genérica	2022	FEDERALES (APORTACIONES, SUBSIDIOS Y CONVENIOS)	Aportaciones Federales para Entidades Federativas y Municipios	33	FAIS Municipal y de las Demarcaciones Territoriales del Distrito Federal	I004	FAIS	Alcaldía Coyoacán			2 - Gasto de Inversión	614 - División de terrenos y construcción de obras de urbanización	45,402,139.00
619	Ciudad de México	Coyoacán	Partida genérica	2022	FEDERALES (APORTACIONES, SUBSIDIOS Y CONVENIOS)	Aportaciones Federales para Entidades Federativas y Municipios	33	FAIS Municipal y de las Demarcaciones Territoriales del Distrito Federal	I004	FAIS	Alcaldía Coyoacán			2 - Gasto de Inversión	333 - Servicios de consultoría administrativa, procesos, técnica y en tecnologías de la información	1,404,190.00
620	Ciudad de México	Coyoacán	Programa presupuestario	2022	FEDERALES (APORTACIONES, SUBSIDIOS Y CONVENIOS)	Aportaciones Federales para Entidades Federativas y Municipios	33	FORTAMUN	I005	Sin Especificar	Sin Especificar	2967513.07	5940531.19		Total del Programa Presupuestario	527,635,307.00
621	Ciudad de México	Coyoacán	Partida genérica	2022	FEDERALES (APORTACIONES, SUBSIDIOS Y CONVENIOS)	Aportaciones Federales para Entidades Federativas y Municipios	33	FORTAMUN	I005	FORTAMUN	Alcaldía Coyoacán			1 - Gasto corriente	396 - Otros gastos por responsabilidades	2,192,635.00
622	Ciudad de México	Coyoacán	Partida genérica	2022	FEDERALES (APORTACIONES, SUBSIDIOS Y CONVENIOS)	Aportaciones Federales para Entidades Federativas y Municipios	33	FORTAMUN	I005	FORTAMUN	Alcaldía Coyoacán			1 - Gasto corriente	261 - Combustibles, lubricantes y aditivos	-
623	Ciudad de México	Coyoacán	Partida genérica	2022	FEDERALES (APORTACIONES, SUBSIDIOS Y CONVENIOS)	Aportaciones Federales para Entidades Federativas y Municipios	33	FORTAMUN	I005	FORTAMUN	Alcaldía Coyoacán			1 - Gasto corriente	271 - Vestuario y uniformes	7,752,326.00
624	Ciudad de México	Coyoacán	Partida genérica	2022	FEDERALES (APORTACIONES, SUBSIDIOS Y CONVENIOS)	Aportaciones Federales para Entidades Federativas y Municipios	33	FORTAMUN	I005	FORTAMUN	Alcaldía Coyoacán			1 - Gasto corriente	272 - Prendas de seguridad y protección personal	5,022,471.00
625	Ciudad de México	Coyoacán	Partida genérica	2022	FEDERALES (APORTACIONES, SUBSIDIOS Y CONVENIOS)	Aportaciones Federales para Entidades Federativas y Municipios	33	FORTAMUN	I005	FORTAMUN	Alcaldía Coyoacán			1 - Gasto corriente	311 - Energía eléctrica	217,000,000.00
626	Ciudad de México	Coyoacán	Partida genérica	2022	FEDERALES (APORTACIONES, SUBSIDIOS Y CONVENIOS)	Aportaciones Federales para Entidades Federativas y Municipios	33	FORTAMUN	I005	FORTAMUN	Alcaldía Coyoacán			1 - Gasto corriente	313 - Agua	18,618,614.00
627	Ciudad de México	Coyoacán	Partida genérica	2022	FEDERALES (APORTACIONES, SUBSIDIOS Y CONVENIOS)	Aportaciones Federales para Entidades Federativas y Municipios	33	FORTAMUN	I005	FORTAMUN	Alcaldía Coyoacán			1 - Gasto corriente	319 - Servicios integrales y otros servicios	404,527.00

No.	Modificado	Recaudado (Ministrado)	Comprometido	Devengado	Ejercido	Pagado	Contratos	Proyectos	Pagado SHCP	Pagado EF	ESTATUS	Observaciones (Captura)
614	1,072,653.00	1,072,653.00	1,072,653.00	1,072,653.00	1,072,653.00	1,072,653.00	Sin Contratos	Sin Proyectos	N/A	N/A	Validado	Cuenta con interés de \$1,072,653.00
615	700,000.00	700,000.00	700,000.00	700,000.00	700,000.00	700,000.00	Sin Contratos	Sin Proyectos	N/A	N/A	Validado	Cuenta con interés de \$700,000.00
616	69,795,541.85	69,795,541.85	69,795,534.97	69,795,534.97	69,795,534.97	69,795,534.97			N/A	N/A		[[{"Dependencia Ejecutora": "Alcaldía Coyoacán", "Observación": "Oficios de Reintegro N° ALC/DGAF/061/2023, ALC/DGAF/062/2023 y ALC/DGAF/0218/2023"}]]
617	-	-	-	-	-	-	Sin Contratos	Sin Proyectos	N/A	N/A	Validado	Se realizo un reintegro por la cantidad de \$484,307.37
618	67,752,471.99	67,752,471.99	67,752,465.11	67,752,465.11	67,752,465.11	67,752,465.11	Sin Contratos	Sin Proyectos	N/A	N/A	Validado	se cuenta con intereses por \$1,680,558.08 y un recurso adicional \$20,689,454.20. se realizo un reintegro por la cantidad de \$19,679.09
619	2,043,069.86	2,043,069.86	2,043,069.86	2,043,069.86	2,043,069.86	2,043,069.86	Sin Contratos	Sin Proyectos	N/A	N/A	Validado	se cuenta con un recurso adicional \$639,879.00. se realizo un reintegro por la cantidad de \$999.14
620	524,662,288.88	524,662,288.88	524,662,288.88	524,662,288.88	524,662,288.88	524,662,288.88			N/A	N/A		[[{"Dependencia Ejecutora": "Alcaldía Coyoacán", "Observación": "Oficios de Reintegro N° ALC/DGAF/063/2023 y ALC/DGAF/0219/2023"}]]
621	2,186,958.49	2,186,958.49	2,186,958.49	2,186,958.49	2,186,958.49	2,186,958.49	Sin Contratos	Sin Proyectos	N/A	N/A	Validado	se hizo un reintegro por la cantidad de \$5,676.51
622	-	-	-	-	-	-	Sin Contratos	Sin Proyectos	N/A	N/A	Validado	se hizo un reintegro por la cantidad de \$1,156,993.56
623	8,897,515.72	8,897,515.72	8,897,515.72	8,897,515.72	8,897,515.72	8,897,515.72	Sin Contratos	Sin Proyectos	N/A	N/A	Validado	se hizo un reintegro por la cantidad de \$0.03
624	5,820,702.09	5,820,702.09	5,820,702.09	5,820,702.09	5,820,702.09	5,820,702.09	Sin Contratos	Sin Proyectos	N/A	N/A	Validado	se hizo un reintegro por la cantidad de \$11,005.40
625	222,215,256.13	222,215,256.13	222,215,256.13	222,215,256.13	222,215,256.13	222,215,256.13	Sin Contratos	Sin Proyectos	N/A	N/A	Validado	se cuenta con intereses por \$2,967,513.07. se hizo un reintegro por la cantidad de \$4,159,728.22
626	18,618,614.00	18,618,614.00	18,618,614.00	18,618,614.00	18,618,614.00	18,618,614.00	Sin Contratos	Sin Proyectos	N/A	N/A	Validado	
627	340,248.24	340,248.24	340,248.24	340,248.24	340,248.24	340,248.24	Sin Contratos	Sin Proyectos	N/A	N/A	Validado	se hizo un reintegro por la cantidad de \$64,278.76

No.	Entidad	Municipio	Tipo de Registro	Ciclo de Recurso	Tipo de Recurso	Descripción Ramo	Clave Ramo	Descripción Programa	Clave Programa	Programa Fondo Convenio - Específico	Dependencia Ejecutora	Rendimiento Financiero	Reintegro	Tipo de Gasto	Partida	Aprobado
628	Ciudad de México	Coyoacán	Partida genérica	2022	FEDERALES (APORTACIONES, SUBSIDIOS Y CONVENIOS)	Aportaciones Federales para Entidades Federativas y Municipios	33	FORTAMUN	I005	FORTAMUN	Alcaldía Coyoacán			1 - Gasto corriente	329 - Otros arrendamientos	-
629	Ciudad de México	Coyoacán	Partida genérica	2022	FEDERALES (APORTACIONES, SUBSIDIOS Y CONVENIOS)	Aportaciones Federales para Entidades Federativas y Municipios	33	FORTAMUN	I005	FORTAMUN	Alcaldía Coyoacán			1 - Gasto corriente	336 - Servicios de apoyo administrativo, traducción, fotocopiado e impresión	1,336,156.00
630	Ciudad de México	Coyoacán	Partida genérica	2022	FEDERALES (APORTACIONES, SUBSIDIOS Y CONVENIOS)	Aportaciones Federales para Entidades Federativas y Municipios	33	FORTAMUN	I005	FORTAMUN	Alcaldía Coyoacán			1 - Gasto corriente	338 - Servicios de vigilancia	160,000,000.00
631	Ciudad de México	Coyoacán	Partida genérica	2022	FEDERALES (APORTACIONES, SUBSIDIOS Y CONVENIOS)	Aportaciones Federales para Entidades Federativas y Municipios	33	FORTAMUN	I005	FORTAMUN	Alcaldía Coyoacán			1 - Gasto corriente	345 - Seguro de bienes patrimoniales	20,495,174.00
632	Ciudad de México	Coyoacán	Partida genérica	2022	FEDERALES (APORTACIONES, SUBSIDIOS Y CONVENIOS)	Aportaciones Federales para Entidades Federativas y Municipios	33	FORTAMUN	I005	FORTAMUN	Alcaldía Coyoacán			1 - Gasto corriente	361 - Difusión por radio, televisión y otros medios de mensajes sobre programas y actividades gubernamentales	5,000,000.00
633	Ciudad de México	Coyoacán	Partida genérica	2022	FEDERALES (APORTACIONES, SUBSIDIOS Y CONVENIOS)	Aportaciones Federales para Entidades Federativas y Municipios	33	FORTAMUN	I005	FORTAMUN	Alcaldía Coyoacán			1 - Gasto corriente	366 - Servicio de creación y difusión de contenido exclusivamente a través de Internet	-
634	Ciudad de México	Coyoacán	Partida genérica	2022	FEDERALES (APORTACIONES, SUBSIDIOS Y CONVENIOS)	Aportaciones Federales para Entidades Federativas y Municipios	33	FORTAMUN	I005	FORTAMUN	Alcaldía Coyoacán			1 - Gasto corriente	799 - Otras erogaciones especiales	-
635	Ciudad de México	Coyoacán	Partida genérica	2022	FEDERALES (APORTACIONES, SUBSIDIOS Y CONVENIOS)	Aportaciones Federales para Entidades Federativas y Municipios	33	FORTAMUN	I005	FORTAMUN	Alcaldía Coyoacán			2 - Gasto de Inversión	221 - Productos alimenticios para personas	4,000,000.00
636	Ciudad de México	Coyoacán	Partida genérica	2022	FEDERALES (APORTACIONES, SUBSIDIOS Y CONVENIOS)	Aportaciones Federales para Entidades Federativas y Municipios	33	FORTAMUN	I005	FORTAMUN	Alcaldía Coyoacán			2 - Gasto de Inversión	241 - Productos minerales no metálicos	9,000,000.00
637	Ciudad de México	Coyoacán	Partida genérica	2022	FEDERALES (APORTACIONES, SUBSIDIOS Y CONVENIOS)	Aportaciones Federales para Entidades Federativas y Municipios	33	FORTAMUN	I005	FORTAMUN	Alcaldía Coyoacán			2 - Gasto de Inversión	261 - Combustibles, lubricantes y aditivos	55,090,328.00
638	Ciudad de México	Coyoacán	Partida genérica	2022	FEDERALES (APORTACIONES, SUBSIDIOS Y CONVENIOS)	Aportaciones Federales para Entidades Federativas y Municipios	33	FORTAMUN	I005	FORTAMUN	Alcaldía Coyoacán			2 - Gasto de Inversión	311 - Energía eléctrica	-
639	Ciudad de México	Coyoacán	Partida genérica	2022	FEDERALES (APORTACIONES, SUBSIDIOS Y CONVENIOS)	Aportaciones Federales para Entidades Federativas y Municipios	33	FORTAMUN	I005	FORTAMUN	Alcaldía Coyoacán			2 - Gasto de Inversión	312 - Gas	-
640	Ciudad de México	Coyoacán	Partida genérica	2022	FEDERALES (APORTACIONES, SUBSIDIOS Y CONVENIOS)	Aportaciones Federales para Entidades Federativas y Municipios	33	FORTAMUN	I005	FORTAMUN	Alcaldía Coyoacán			2 - Gasto de Inversión	325 - Arrendamiento de equipo de transporte	-
641	Ciudad de México	Coyoacán	Partida genérica	2022	FEDERALES (APORTACIONES, SUBSIDIOS Y CONVENIOS)	Aportaciones Federales para Entidades Federativas y Municipios	33	FORTAMUN	I005	FORTAMUN	Alcaldía Coyoacán			2 - Gasto de Inversión	329 - Otros arrendamientos	-

No.	Modificado	Recaudado (Ministrado)	Comprometido	Devengado	Ejercido	Pagado	Contratos	Proyectos	Pagado SHCP	Pagado EF	ESTATUS	Observaciones (Captura)
628	753,184.70	753,184.70	753,184.70	753,184.70	753,184.70	753,184.70	Sin Contratos	Sin Proyectos	N/A	N/A	Validado	se hizo un reintegro por la cantidad de \$169.42
629	1,098,911.68	1,098,911.68	1,098,911.68	1,098,911.68	1,098,911.68	1,098,911.68	Sin Contratos	Sin Proyectos	N/A	N/A	Validado	se hizo un reintegro por la cantidad de \$237,244.32
630	159,987,982.62	159,987,982.62	159,987,982.62	159,987,982.62	159,987,982.62	159,987,982.62	Sin Contratos	Sin Proyectos	N/A	N/A	Validado	se hizo un reintegro por la cantidad de \$12,017.38
631	12,272,476.46	12,272,476.46	12,272,476.46	12,272,476.46	12,272,476.46	12,272,476.46	Sin Contratos	Sin Proyectos	N/A	N/A	Validado	se hizo un reintegro por la cantidad de \$0.02
632	3,969,739.92	3,969,739.92	3,969,739.92	3,969,739.92	3,969,739.92	3,969,739.92	Sin Contratos	Sin Proyectos	N/A	N/A	Validado	se hizo un reintegro por la cantidad de \$225,980.08
633	757,314.08	757,314.08	757,314.08	757,314.08	757,314.08	757,314.08	Sin Contratos	Sin Proyectos	N/A	N/A	Validado	se hizo un reintegro por la cantidad de \$46,965.92
634	-	-	-	-	-	-	Sin Contratos	Sin Proyectos	N/A	N/A	Validado	
635	2,762,302.69	2,762,302.69	2,762,302.69	2,762,302.69	2,762,302.69	2,762,302.69	Sin Contratos	Sin Proyectos	N/A	N/A	Validado	se hizo un reintegro por la cantidad de \$6,888.66 d de \$6,888.66
636	8,830,406.23	8,830,406.23	8,830,406.23	8,830,406.23	8,830,406.23	8,830,406.23	Sin Contratos	Sin Proyectos	N/A	N/A	Validado	se hizo un reintegro por la cantidad de \$1,597.97
637	53,933,334.44	53,933,334.44	53,933,334.44	53,933,334.44	53,933,334.44	53,933,334.44	Sin Contratos	Sin Proyectos	N/A	N/A	Validado	se hizo un reintegro por la cantidad de \$0.01
638	1,230,808.65	1,230,808.65	1,230,808.65	1,230,808.65	1,230,808.65	1,230,808.65	Sin Contratos	Sin Proyectos	N/A	N/A	Validado	
639	150,000.00	150,000.00	150,000.00	150,000.00	150,000.00	150,000.00	Sin Contratos	Sin Proyectos	N/A	N/A	Validado	
640	119,844.64	119,844.64	119,844.64	119,844.64	119,844.64	119,844.64	Sin Contratos	Sin Proyectos	N/A	N/A	Validado	se hizo un reintegro por la cantidad de \$109.41
641	999,830.58	999,830.58	999,830.58	999,830.58	999,830.58	999,830.58	Sin Contratos	Sin Proyectos	N/A	N/A	Validado	

No.	Entidad	Municipio	Tipo de Registro	Ciclo de Recurso	Tipo de Recurso	Descripción Ramo	Clave Ramo	Descripción Programa	Clave Programa	Programa Fondo Convenio - Específico	Dependencia Ejecutora	Rendimiento Financiero	Reintegro	Tipo de Gasto	Partida	Aprobado
642	Ciudad de México	Coyoacán	Partida genérica	2022	FEDERALES (APORTACIONES, SUBSIDIOS Y CONVENIOS)	Aportaciones Federales para Entidades Federativas y Municipios	33	FORTAMUN	I005	FORTAMUN	Alcaldía Coyoacán			2 - Gasto de Inversión	333 - Servicios de consultoría administrativa, procesos, técnica y en tecnologías de la información	-
643	Ciudad de México	Coyoacán	Partida genérica	2022	FEDERALES (APORTACIONES, SUBSIDIOS Y CONVENIOS)	Aportaciones Federales para Entidades Federativas y Municipios	33	FORTAMUN	I005	FORTAMUN	Alcaldía Coyoacán			2 - Gasto de Inversión	355 - Reparación y mantenimiento de equipo de transporte	16,000,000.00
644	Ciudad de México	Coyoacán	Partida genérica	2022	FEDERALES (APORTACIONES, SUBSIDIOS Y CONVENIOS)	Aportaciones Federales para Entidades Federativas y Municipios	33	FORTAMUN	I005	FORTAMUN	Alcaldía Coyoacán			2 - Gasto de Inversión	358 - Servicios de limpieza y manejo de desechos	5,723,076.00
645	Ciudad de México	Coyoacán	Partida genérica	2022	FEDERALES (APORTACIONES, SUBSIDIOS Y CONVENIOS)	Aportaciones Federales para Entidades Federativas y Municipios	33	FORTAMUN	I005	FORTAMUN	Alcaldía Coyoacán			2 - Gasto de Inversión	565 - Equipo de comunicación y telecomunicación	-
646	Ciudad de México	Coyoacán	Partida genérica	2022	FEDERALES (APORTACIONES, SUBSIDIOS Y CONVENIOS)	Aportaciones Federales para Entidades Federativas y Municipios	33	FORTAMUN	I005	FORTAMUN	Alcaldía Coyoacán			2 - Gasto de Inversión	357 - Instalación, reparación y mantenimiento de maquinaria, otros equipos y herramienta	-
647	Ciudad de México	Cuajimalpa de Morelos	Programa presupuestario	2022	FEDERALES (APORTACIONES, SUBSIDIOS Y CONVENIOS)	Aportaciones Federales para Entidades Federativas y Municipios	33	FAIS Municipal y de las Demarcaciones Territoriales del Distrito Federal	I004	Sin Especificar	Sin Especificar	935348.07	811.38		Total del Programa Presupuestario	34,662,383.00
648	Ciudad de México	Cuajimalpa de Morelos	Partida genérica	2022	FEDERALES (APORTACIONES, SUBSIDIOS Y CONVENIOS)	Aportaciones Federales para Entidades Federativas y Municipios	33	FAIS Municipal y de las Demarcaciones Territoriales del Distrito Federal	I004	FAIS Municipal y de las Demarcaciones Territoriales del Distrito Federal	Alcaldía Cuajimalpa de Morelos			1 - Gasto corriente	799 - Otras erogaciones especiales	-
649	Ciudad de México	Cuajimalpa de Morelos	Partida genérica	2022	FEDERALES (APORTACIONES, SUBSIDIOS Y CONVENIOS)	Aportaciones Federales para Entidades Federativas y Municipios	33	FAIS Municipal y de las Demarcaciones Territoriales del Distrito Federal	I004	FAIS Municipal y de las Demarcaciones Territoriales del Distrito Federal	Alcaldía Cuajimalpa de Morelos			2 - Gasto de Inversión	612 - Edificación no habitacional	34,662,383.00
650	Ciudad de México	Cuajimalpa de Morelos	Partida genérica	2022	FEDERALES (APORTACIONES, SUBSIDIOS Y CONVENIOS)	Aportaciones Federales para Entidades Federativas y Municipios	33	FAIS Municipal y de las Demarcaciones Territoriales del Distrito Federal	I004	FAIS Municipal y de las Demarcaciones Territoriales del Distrito Federal	Alcaldía Cuajimalpa de Morelos			2 - Gasto de Inversión	614 - División de terrenos y construcción de obras de urbanización	-
651	Ciudad de México	Cuajimalpa de Morelos	Partida genérica	2022	FEDERALES (APORTACIONES, SUBSIDIOS Y CONVENIOS)	Aportaciones Federales para Entidades Federativas y Municipios	33	FAIS Municipal y de las Demarcaciones Territoriales del Distrito Federal	I004	FAIS Municipal y de las Demarcaciones Territoriales del Distrito Federal	Alcaldía Cuajimalpa de Morelos			2 - Gasto de Inversión	615 - Construcción de vías de comunicación	-
652	Ciudad de México	Cuajimalpa de Morelos	Programa presupuestario	2022	FEDERALES (APORTACIONES, SUBSIDIOS Y CONVENIOS)	Aportaciones Federales para Entidades Federativas y Municipios	33	FORTAMUN	I005	Sin Especificar	Sin Especificar	1051329.08	38334.65		Total del Programa Presupuestario	186,930,393.00
653	Ciudad de México	Cuajimalpa de Morelos	Partida genérica	2022	FEDERALES (APORTACIONES, SUBSIDIOS Y CONVENIOS)	Aportaciones Federales para Entidades Federativas y Municipios	33	FORTAMUN	I005	FORTAMUN	Alcaldía Cuajimalpa de Morelos			1 - Gasto corriente	246 - Material eléctrico y electrónico	-
654	Ciudad de México	Cuajimalpa de Morelos	Partida genérica	2022	FEDERALES (APORTACIONES, SUBSIDIOS Y CONVENIOS)	Aportaciones Federales para Entidades Federativas y Municipios	33	FORTAMUN	I005	FORTAMUN	Alcaldía Cuajimalpa de Morelos			2 - Gasto de Inversión	511 - Muebles de oficina y estantería	-
655	Ciudad de México	Cuajimalpa de Morelos	Partida genérica	2022	FEDERALES (APORTACIONES, SUBSIDIOS Y CONVENIOS)	Aportaciones Federales para Entidades Federativas y Municipios	33	FORTAMUN	I005	FORTAMUN	Alcaldía Cuajimalpa de Morelos			2 - Gasto de Inversión	351 - Conservación y mantenimiento menor de inmuebles	-

No.	Modificado	Recaudado (Ministrado)	Comprometido	Devengado	Ejercido	Pagado	Contratos	Proyectos	Pagado SHCP	Pagado EF	ESTATUS	Observaciones (Captura)
642	2,860,800.00	2,860,800.00	2,860,800.00	2,860,800.00	2,860,800.00	2,860,800.00	Sin Contratos	Sin Proyectos	N/A	N/A	Validado	
643	15,989,452.38	15,989,452.38	15,989,452.38	15,989,452.38	15,989,452.38	15,989,452.38	Sin Contratos	Sin Proyectos	N/A	N/A	Validado	se hizo un reintegro por la cantidad \$10,484.87
644	-	-	-	-	-	-	Sin Contratos	Sin Proyectos	N/A	N/A	Validado	
645	167,995.42	167,995.42	167,995.42	167,995.42	167,995.42	167,995.42	Sin Contratos	Sin Proyectos	N/A	N/A	Validado	se hizo un reintegro por la cantidad de \$0.38
646	698,609.72	698,609.72	698,609.72	698,609.72	698,609.72	698,609.72	Sin Contratos	Sin Proyectos	N/A	N/A	Validado	se hizo un reintegro por la cantidad de \$1,390.28
647	47,172,150.28	47,172,150.28	47,171,338.90	47,171,338.90	47,171,338.90	47,171,338.90			N/A	N/A		[[{"Dependencia Ejecutora": "Alcaldía Cuajimalpa de Morelos", "Observación": "oficio ACM/DGAF/0413/2023"}]]
648	-	-	-	-	-	-	Sin Contratos	Sin Proyectos	N/A	N/A	Validado	
649	-	-	-	-	-	-	Sin Contratos	Sin Proyectos	N/A	N/A	Validado	
650	47,172,150.28	47,172,150.28	47,171,338.90	47,171,338.90	47,171,338.90	47,171,338.90	Sin Contratos	Sin Proyectos	N/A	N/A	Validado	Este monto corresponde a reintegro 811.38
651	-	-	-	-	-	-	Sin Contratos	Sin Proyectos	N/A	N/A	Validado	
652	187,981,717.52	187,981,717.52	187,943,387.51	187,943,387.51	187,943,387.51	187,943,387.51			N/A	N/A		
653	1,598,300.35	1,598,300.35	1,574,333.26	1,574,333.26	1,574,333.26	1,574,333.26	Sin Contratos	Sin Proyectos	N/A	N/A	Validado	Este monto corresponde a reintegro 23967.09
654	232,650.53	232,650.53	232,650.53	232,650.53	232,650.53	232,650.53	Sin Contratos	Sin Proyectos	N/A	N/A	Validado	Esta paratida corresponde en 232,650.53 a intereses
655	659,982.00	659,982.00	659,981.58	659,981.58	659,981.58	659,981.58	Sin Contratos	Sin Proyectos	N/A	N/A	Validado	Este monto corresponde a reintegro 0.42

No.	Entidad	Municipio	Tipo de Registro	Ciclo de Recurso	Tipo de Recurso	Descripción Ramo	Clave Ramo	Descripción Programa	Clave Programa	Programa Fondo Convenio - Especifico	Dependencia Ejecutora	Rendimiento Financiero	Reintegro	Tipo de Gasto	Partida	Aprobado
656	Ciudad de México	Cuajimalpa de Morelos	Partida genérica	2022	FEDERALES (APORTACIONES, SUBSIDIOS Y CONVENIOS)	Aportaciones Federales para Entidades Federativas y Municipios	33	FORTAMUN	I005	FORTAMUN	Alcaldía Cuajimalpa de Morelos			2 - Gasto de Inversión	338 - Servicios de vigilancia	135,630,267.00
657	Ciudad de México	Cuajimalpa de Morelos	Partida genérica	2022	FEDERALES (APORTACIONES, SUBSIDIOS Y CONVENIOS)	Aportaciones Federales para Entidades Federativas y Municipios	33	FORTAMUN	I005	FORTAMUN	Alcaldía Cuajimalpa de Morelos			2 - Gasto de Inversión	325 - Arrendamiento de equipo de transporte	35,000,000.00
658	Ciudad de México	Cuajimalpa de Morelos	Partida genérica	2022	FEDERALES (APORTACIONES, SUBSIDIOS Y CONVENIOS)	Aportaciones Federales para Entidades Federativas y Municipios	33	FORTAMUN	I005	FORTAMUN	Alcaldía Cuajimalpa de Morelos			2 - Gasto de Inversión	272 - Prendas de seguridad y protección personal	-
659	Ciudad de México	Cuajimalpa de Morelos	Partida genérica	2022	FEDERALES (APORTACIONES, SUBSIDIOS Y CONVENIOS)	Aportaciones Federales para Entidades Federativas y Municipios	33	FORTAMUN	I005	FORTAMUN	Alcaldía Cuajimalpa de Morelos			2 - Gasto de Inversión	271 - Vestuario y uniformes	-
660	Ciudad de México	Cuajimalpa de Morelos	Partida genérica	2022	FEDERALES (APORTACIONES, SUBSIDIOS Y CONVENIOS)	Aportaciones Federales para Entidades Federativas y Municipios	33	FORTAMUN	I005	FORTAMUN	Alcaldía Cuajimalpa de Morelos			2 - Gasto de Inversión	249 - Otros materiales y artículos de construcción y reparación	-
661	Ciudad de México	Cuajimalpa de Morelos	Partida genérica	2022	FEDERALES (APORTACIONES, SUBSIDIOS Y CONVENIOS)	Aportaciones Federales para Entidades Federativas y Municipios	33	FORTAMUN	I005	FORTAMUN	Alcaldía Cuajimalpa de Morelos			1 - Gasto corriente	355 - Reparación y mantenimiento de equipo de transporte	-
662	Ciudad de México	Cuajimalpa de Morelos	Partida genérica	2022	FEDERALES (APORTACIONES, SUBSIDIOS Y CONVENIOS)	Aportaciones Federales para Entidades Federativas y Municipios	33	FORTAMUN	I005	FORTAMUN	Alcaldía Cuajimalpa de Morelos			1 - Gasto corriente	353 - Instalación, reparación y mantenimiento de equipo de cómputo y tecnología de la información	-
663	Ciudad de México	Cuajimalpa de Morelos	Partida genérica	2022	FEDERALES (APORTACIONES, SUBSIDIOS Y CONVENIOS)	Aportaciones Federales para Entidades Federativas y Municipios	33	FORTAMUN	I005	FORTAMUN	Alcaldía Cuajimalpa de Morelos			1 - Gasto corriente	351 - Conservación y mantenimiento menor de inmuebles	-
664	Ciudad de México	Cuajimalpa de Morelos	Partida genérica	2022	FEDERALES (APORTACIONES, SUBSIDIOS Y CONVENIOS)	Aportaciones Federales para Entidades Federativas y Municipios	33	FORTAMUN	I005	FORTAMUN	Alcaldía Cuajimalpa de Morelos			1 - Gasto corriente	325 - Arrendamiento de equipo de transporte	-
665	Ciudad de México	Cuajimalpa de Morelos	Partida genérica	2022	FEDERALES (APORTACIONES, SUBSIDIOS Y CONVENIOS)	Aportaciones Federales para Entidades Federativas y Municipios	33	FORTAMUN	I005	FORTAMUN	Alcaldía Cuajimalpa de Morelos			1 - Gasto corriente	316 - Servicios de telecomunicaciones y satélites	-
666	Ciudad de México	Cuajimalpa de Morelos	Partida genérica	2022	FEDERALES (APORTACIONES, SUBSIDIOS Y CONVENIOS)	Aportaciones Federales para Entidades Federativas y Municipios	33	FORTAMUN	I005	FORTAMUN	Alcaldía Cuajimalpa de Morelos			1 - Gasto corriente	311 - Energía eléctrica	16,300,126.00
667	Ciudad de México	Cuajimalpa de Morelos	Partida genérica	2022	FEDERALES (APORTACIONES, SUBSIDIOS Y CONVENIOS)	Aportaciones Federales para Entidades Federativas y Municipios	33	FORTAMUN	I005	FORTAMUN	Alcaldía Cuajimalpa de Morelos			1 - Gasto corriente	299 - Refacciones y accesorios menores otros bienes muebles	-
668	Ciudad de México	Cuajimalpa de Morelos	Partida genérica	2022	FEDERALES (APORTACIONES, SUBSIDIOS Y CONVENIOS)	Aportaciones Federales para Entidades Federativas y Municipios	33	FORTAMUN	I005	FORTAMUN	Alcaldía Cuajimalpa de Morelos			1 - Gasto corriente	291 - Herramientas menores	-
669	Ciudad de México	Cuajimalpa de Morelos	Partida genérica	2022	FEDERALES (APORTACIONES, SUBSIDIOS Y CONVENIOS)	Aportaciones Federales para Entidades Federativas y Municipios	33	FORTAMUN	I005	FORTAMUN	Alcaldía Cuajimalpa de Morelos			1 - Gasto corriente	283 - Prendas de protección para seguridad pública y nacional	-

No.	Modificado	Recaudado (Ministrado)	Comprometido	Devengado	Ejercido	Pagado	Contratos	Proyectos	Pagado SHCP	Pagado EF	ESTATUS	Observaciones (Captura)
656	127,505,377.00	127,505,377.00	127,505,377.00	127,505,377.00	127,505,377.00	127,505,377.00	Sin Contratos	Sin Proyectos	N/A	N/A	Validado	
657	2,274,810.92	2,274,810.92	2,274,810.92	2,274,810.92	2,274,810.92	2,274,810.92	Sin Contratos	Sin Proyectos	N/A	N/A	Validado	
658	3,399,999.70	3,399,999.70	3,399,999.70	3,399,999.70	3,399,999.70	3,399,999.70	Sin Contratos	Sin Proyectos	N/A	N/A	Validado	
659	1,600,000.00	1,600,000.00	1,585,637.50	1,585,637.50	1,585,637.50	1,585,637.50	Sin Contratos	Sin Proyectos	N/A	N/A	Validado	Este monto corresponde a reintegro 14362.5
660	1,184,760.07	1,184,760.07	1,184,760.07	1,184,760.07	1,184,760.07	1,184,760.07	Sin Contratos	Sin Proyectos	N/A	N/A	Validado	
661	385,500.00	385,500.00	385,500.00	385,500.00	385,500.00	385,500.00	Sin Contratos	Sin Proyectos	N/A	N/A	Validado	
662	300,000.00	300,000.00	300,000.00	300,000.00	300,000.00	300,000.00	Sin Contratos	Sin Proyectos	N/A	N/A	Validado	
663	311,986.22	311,986.22	311,986.22	311,986.22	311,986.22	311,986.22	Sin Contratos	Sin Proyectos	N/A	N/A	Validado	
664	26,910,280.66	26,910,280.66	26,910,280.66	26,910,280.66	26,910,280.66	26,910,280.66	Sin Contratos	Sin Proyectos	N/A	N/A	Validado	
665	765,905.00	765,905.00	765,905.00	765,905.00	765,905.00	765,905.00	Sin Contratos	Sin Proyectos	N/A	N/A	Validado	
666	18,320,941.44	18,320,941.44	18,320,941.44	18,320,941.44	18,320,941.44	18,320,941.44	Sin Contratos	Sin Proyectos	N/A	N/A	Validado	Esta paratida corresponde en 662,046.14 a intereses
667	114,500.00	114,500.00	114,500.00	114,500.00	114,500.00	114,500.00	Sin Contratos	Sin Proyectos	N/A	N/A	Validado	
668	740,536.87	740,536.87	740,536.87	740,536.87	740,536.87	740,536.87	Sin Contratos	Sin Proyectos	N/A	N/A	Validado	
669	50,000.00	50,000.00	50,000.00	50,000.00	50,000.00	50,000.00	Sin Contratos	Sin Proyectos	N/A	N/A	Validado	

No.	Entidad	Municipio	Tipo de Registro	Ciclo de Recurso	Tipo de Recurso	Descripción Ramo	Clave Ramo	Descripción Programa	Clave Programa	Programa Fondo Convenio - Especifico	Dependencia Ejecutora	Rendimiento Financiero	Reintegro	Tipo de Gasto	Partida	Aprobado
670	Ciudad de México	Cuajimalpa de Morelos	Partida genérica	2022	FEDERALES (APORTACIONES, SUBSIDIOS Y CONVENIOS)	Aportaciones Federales para Entidades Federativas y Municipios	33	FORTAMUN	I005	FORTAMUN	Alcaldía Cuajimalpa de Morelos			1 - Gasto corriente	272 - Prendas de seguridad y protección personal	-
671	Ciudad de México	Cuajimalpa de Morelos	Partida genérica	2022	FEDERALES (APORTACIONES, SUBSIDIOS Y CONVENIOS)	Aportaciones Federales para Entidades Federativas y Municipios	33	FORTAMUN	I005	FORTAMUN	Alcaldía Cuajimalpa de Morelos			1 - Gasto corriente	271 - Vestuario y uniformes	-
672	Ciudad de México	Cuajimalpa de Morelos	Partida genérica	2022	FEDERALES (APORTACIONES, SUBSIDIOS Y CONVENIOS)	Aportaciones Federales para Entidades Federativas y Municipios	33	FORTAMUN	I005	FORTAMUN	Alcaldía Cuajimalpa de Morelos			1 - Gasto corriente	261 - Combustibles, lubricantes y aditivos	-
673	Ciudad de México	Gustavo A. Madero	Programa presupuestario	2022	FEDERALES (APORTACIONES, SUBSIDIOS Y CONVENIOS)	Aportaciones Federales para Entidades Federativas y Municipios	33	FAIS Municipal y de las Demarcaciones Territoriales del Distrito Federal	I004	Sin Especificar	Sin Especificar	3138460.37	10880262		Total del Programa Presupuestario	146,866,302.00
674	Ciudad de México	Gustavo A. Madero	Partida genérica	2022	FEDERALES (APORTACIONES, SUBSIDIOS Y CONVENIOS)	Aportaciones Federales para Entidades Federativas y Municipios	33	FAIS Municipal y de las Demarcaciones Territoriales del Distrito Federal	I004	FAIS Municipal	Alcaldía Gustavo A. Madero			2 - Gasto de Inversión	616 - Otras construcciones de ingeniería civil u obra pesada	-
675	Ciudad de México	Gustavo A. Madero	Partida genérica	2022	FEDERALES (APORTACIONES, SUBSIDIOS Y CONVENIOS)	Aportaciones Federales para Entidades Federativas y Municipios	33	FAIS Municipal y de las Demarcaciones Territoriales del Distrito Federal	I004	FAIS Municipal	Alcaldía Gustavo A. Madero			1 - Gasto corriente	333 - Servicios de consultoría administrativa, procesos, técnica y en tecnologías de la información	3,500,000.00
676	Ciudad de México	Gustavo A. Madero	Partida genérica	2022	FEDERALES (APORTACIONES, SUBSIDIOS Y CONVENIOS)	Aportaciones Federales para Entidades Federativas y Municipios	33	FAIS Municipal y de las Demarcaciones Territoriales del Distrito Federal	I004	FAIS Municipal	Alcaldía Gustavo A. Madero			1 - Gasto corriente	441 - Ayudas sociales a personas	43,366,302.00
677	Ciudad de México	Gustavo A. Madero	Partida genérica	2022	FEDERALES (APORTACIONES, SUBSIDIOS Y CONVENIOS)	Aportaciones Federales para Entidades Federativas y Municipios	33	FAIS Municipal y de las Demarcaciones Territoriales del Distrito Federal	I004	FAIS Municipal	Alcaldía Gustavo A. Madero			2 - Gasto de Inversión	612 - Edificación no habitacional	100,000,000.00
678	Ciudad de México	Gustavo A. Madero	Partida genérica	2022	FEDERALES (APORTACIONES, SUBSIDIOS Y CONVENIOS)	Aportaciones Federales para Entidades Federativas y Municipios	33	FAIS Municipal y de las Demarcaciones Territoriales del Distrito Federal	I004	FAIS Municipal	Alcaldía Gustavo A. Madero			2 - Gasto de Inversión	614 - División de terrenos y construcción de obras de urbanización	-
679	Ciudad de México	Gustavo A. Madero	Programa presupuestario	2022	FEDERALES (APORTACIONES, SUBSIDIOS Y CONVENIOS)	Aportaciones Federales para Entidades Federativas y Municipios	33	FORTAMUN	I005	Sin Especificar	Sin Especificar	4791359.96	31632076		Total del Programa Presupuestario	1,007,574,965.00
680	Ciudad de México	Gustavo A. Madero	Partida genérica	2022	FEDERALES (APORTACIONES, SUBSIDIOS Y CONVENIOS)	Aportaciones Federales para Entidades Federativas y Municipios	33	FORTAMUN	I005	FORTAMUN	Alcaldía Gustavo A. Madero			1 - Gasto corriente	241 - Productos minerales no metálicos	50,000,000.00
681	Ciudad de México	Gustavo A. Madero	Partida genérica	2022	FEDERALES (APORTACIONES, SUBSIDIOS Y CONVENIOS)	Aportaciones Federales para Entidades Federativas y Municipios	33	FORTAMUN	I005	FORTAMUN	Alcaldía Gustavo A. Madero			2 - Gasto de Inversión	566 - Equipos de generación eléctrica, aparatos y accesorios eléctricos	-
682	Ciudad de México	Gustavo A. Madero	Partida genérica	2022	FEDERALES (APORTACIONES, SUBSIDIOS Y CONVENIOS)	Aportaciones Federales para Entidades Federativas y Municipios	33	FORTAMUN	I005	FORTAMUN	Alcaldía Gustavo A. Madero			2 - Gasto de Inversión	541 - Vehículos y Equipo Terrestre	-
683	Ciudad de México	Gustavo A. Madero	Partida genérica	2022	FEDERALES (APORTACIONES, SUBSIDIOS Y CONVENIOS)	Aportaciones Federales para Entidades Federativas y Municipios	33	FORTAMUN	I005	FORTAMUN	Alcaldía Gustavo A. Madero			2 - Gasto de Inversión	529 - Otro mobiliario y equipo educacional y recreativo	-

No.	Modificado	Recaudado (Ministrado)	Comprometido	Devengado	Ejercido	Pagado	Contratos	Proyectos	Pagado SHCP	Pagado EF	ESTATUS	Observaciones (Captura)
670	250,000.00	250,000.00	250,000.00	250,000.00	250,000.00	250,000.00	Sin Contratos	Sin Proyectos	N/A	N/A	Validado	
671	250,000.00	250,000.00	250,000.00	250,000.00	250,000.00	250,000.00	Sin Contratos	Sin Proyectos	N/A	N/A	Validado	
672	1,126,186.76	1,126,186.76	1,126,186.76	1,126,186.76	1,126,186.76	1,126,186.76	Sin Contratos	Sin Proyectos	N/A	N/A	Validado	Esta paratida corresponde en 156,632.41 a intereses
673	182,022,874.36	182,022,834.36	180,155,238.21	180,155,238.21	180,155,238.21	180,155,238.21			N/A	N/A		
674	700,000.00	700,000.00	699,999.86	699,999.86	699,999.86	699,999.86	Sin Contratos	Sin Proyectos	N/A	N/A	Validado	En este periodo se incluyen \$700,000.00, que son producto de intereses del principal.
675	5,366,572.10	5,366,532.10	5,366,532.09	5,366,532.09	5,366,532.09	5,366,532.09	Sin Contratos	Sin Proyectos	N/A	N/A	Validado	En este periodo se incluyen \$1,867,572.10, que son producto de intereses del principal.
676	43,366,301.89	43,366,301.89	41,498,730.89	41,498,730.89	41,498,730.89	41,498,730.89	Sin Contratos	Sin Proyectos	N/A	N/A	Validado	En la sección de reintegros se incorporan los montos comunicados a través de los oficios SAF/DGAF/00359, 00768, 01132, 01303 y 01527
677	107,182,932.60	107,182,932.60	107,182,908.24	107,182,908.24	107,182,908.24	107,182,908.24	Sin Contratos	Sin Proyectos	N/A	N/A	Validado	En este periodo se incluyen \$182,932.60, que son producto de intereses del principal.
678	25,407,067.77	25,407,067.77	25,407,067.13	25,407,067.13	25,407,067.13	25,407,067.13	Sin Contratos	Sin Proyectos	N/A	N/A	Validado	En este periodo se incluyen \$387,955.67, que son producto de intereses del principal.
679	972,433,408.27	972,433,408.27	972,335,799.74	972,335,799.74	972,335,799.74	972,335,799.74			N/A	N/A		
680	49,513,886.28	49,513,886.28	49,513,886.28	49,513,886.28	49,513,886.28	49,513,886.28	Sin Contratos	Sin Proyectos	N/A	N/A	Validado	
681	3,268,942.68	3,268,942.68	3,268,942.68	3,268,942.68	3,268,942.68	3,268,942.68	Sin Contratos	Sin Proyectos	N/A	N/A	Validado	
682	-	-	-	-	-	-	Sin Contratos	Sin Proyectos	N/A	N/A	Validado	
683	6,648,667.23	6,648,667.23	6,648,667.23	6,648,667.23	6,648,667.23	6,648,667.23	Sin Contratos	Sin Proyectos	N/A	N/A	Validado	

No.	Entidad	Municipio	Tipo de Registro	Ciclo de Recurso	Tipo de Recurso	Descripción Ramo	Clave Ramo	Descripción Programa	Clave Programa	Programa Fondo Convenio - Especifico	Dependencia Ejecutora	Rendimiento Financiero	Reintegro	Tipo de Gasto	Partida	Aprobado
684	Ciudad de México	Gustavo A. Madero	Partida genérica	2022	FEDERALES (APORTACIONES, SUBSIDIOS Y CONVENIOS)	Aportaciones Federales para Entidades Federativas y Municipios	33	FORTAMUN	I005	FORTAMUN	Alcaldía Gustavo A. Madero			2 - Gasto de Inversión	511 - Muebles de oficina y estantería	-
685	Ciudad de México	Gustavo A. Madero	Partida genérica	2022	FEDERALES (APORTACIONES, SUBSIDIOS Y CONVENIOS)	Aportaciones Federales para Entidades Federativas y Municipios	33	FORTAMUN	I005	FORTAMUN	Alcaldía Gustavo A. Madero			2 - Gasto de Inversión	338 - Servicios de vigilancia	376,150,477.00
686	Ciudad de México	Gustavo A. Madero	Partida genérica	2022	FEDERALES (APORTACIONES, SUBSIDIOS Y CONVENIOS)	Aportaciones Federales para Entidades Federativas y Municipios	33	FORTAMUN	I005	FORTAMUN	Alcaldía Gustavo A. Madero			2 - Gasto de Inversión	291 - Herramientas menores	-
687	Ciudad de México	Gustavo A. Madero	Partida genérica	2022	FEDERALES (APORTACIONES, SUBSIDIOS Y CONVENIOS)	Aportaciones Federales para Entidades Federativas y Municipios	33	FORTAMUN	I005	FORTAMUN	Alcaldía Gustavo A. Madero			2 - Gasto de Inversión	261 - Combustibles, lubricantes y aditivos	125,284,386.00
688	Ciudad de México	Gustavo A. Madero	Partida genérica	2022	FEDERALES (APORTACIONES, SUBSIDIOS Y CONVENIOS)	Aportaciones Federales para Entidades Federativas y Municipios	33	FORTAMUN	I005	FORTAMUN	Alcaldía Gustavo A. Madero			2 - Gasto de Inversión	247 - Artículos metálicos para la construcción	-
689	Ciudad de México	Gustavo A. Madero	Partida genérica	2022	FEDERALES (APORTACIONES, SUBSIDIOS Y CONVENIOS)	Aportaciones Federales para Entidades Federativas y Municipios	33	FORTAMUN	I005	FORTAMUN	Alcaldía Gustavo A. Madero			2 - Gasto de Inversión	246 - Material eléctrico y electrónico	10,367,053.00
690	Ciudad de México	Gustavo A. Madero	Partida genérica	2022	FEDERALES (APORTACIONES, SUBSIDIOS Y CONVENIOS)	Aportaciones Federales para Entidades Federativas y Municipios	33	FORTAMUN	I005	FORTAMUN	Alcaldía Gustavo A. Madero			1 - Gasto corriente	358 - Servicios de limpieza y manejo de desechos	-
691	Ciudad de México	Gustavo A. Madero	Partida genérica	2022	FEDERALES (APORTACIONES, SUBSIDIOS Y CONVENIOS)	Aportaciones Federales para Entidades Federativas y Municipios	33	FORTAMUN	I005	FORTAMUN	Alcaldía Gustavo A. Madero			1 - Gasto corriente	347 - Fletes y maniobras	1,500,000.00
692	Ciudad de México	Gustavo A. Madero	Partida genérica	2022	FEDERALES (APORTACIONES, SUBSIDIOS Y CONVENIOS)	Aportaciones Federales para Entidades Federativas y Municipios	33	FORTAMUN	I005	FORTAMUN	Alcaldía Gustavo A. Madero			1 - Gasto corriente	345 - Seguro de bienes patrimoniales	30,960,000.00
693	Ciudad de México	Gustavo A. Madero	Partida genérica	2022	FEDERALES (APORTACIONES, SUBSIDIOS Y CONVENIOS)	Aportaciones Federales para Entidades Federativas y Municipios	33	FORTAMUN	I005	FORTAMUN	Alcaldía Gustavo A. Madero			1 - Gasto corriente	329 - Otros arrendamientos	-
694	Ciudad de México	Gustavo A. Madero	Partida genérica	2022	FEDERALES (APORTACIONES, SUBSIDIOS Y CONVENIOS)	Aportaciones Federales para Entidades Federativas y Municipios	33	FORTAMUN	I005	FORTAMUN	Alcaldía Gustavo A. Madero			1 - Gasto corriente	313 - Agua	49,429,432.00
695	Ciudad de México	Gustavo A. Madero	Partida genérica	2022	FEDERALES (APORTACIONES, SUBSIDIOS Y CONVENIOS)	Aportaciones Federales para Entidades Federativas y Municipios	33	FORTAMUN	I005	FORTAMUN	Alcaldía Gustavo A. Madero			1 - Gasto corriente	312 - Gas	-
696	Ciudad de México	Gustavo A. Madero	Partida genérica	2022	FEDERALES (APORTACIONES, SUBSIDIOS Y CONVENIOS)	Aportaciones Federales para Entidades Federativas y Municipios	33	FORTAMUN	I005	FORTAMUN	Alcaldía Gustavo A. Madero			1 - Gasto corriente	311 - Energía eléctrica	363,883,617.00
697	Ciudad de México	Gustavo A. Madero	Partida genérica	2022	FEDERALES (APORTACIONES, SUBSIDIOS Y CONVENIOS)	Aportaciones Federales para Entidades Federativas y Municipios	33	FORTAMUN	I005	FORTAMUN	Alcaldía Gustavo A. Madero			1 - Gasto corriente	298 - Refacciones y accesorios menores de maquinaria y otros equipos	-

No.	Modificado	Recaudado (Ministrado)	Comprometido	Devengado	Ejercido	Pagado	Contratos	Proyectos	Pagado SHCP	Pagado EF	ESTATUS	Observaciones (Captura)
684	2,000,000.00	2,000,000.00	1,999,990.80	1,999,990.80	1,999,990.80	1,999,990.80	Sin Contratos	Sin Proyectos	N/A	N/A	Validado	
685	376,150,477.00	376,150,477.00	376,150,477.00	376,150,477.00	376,150,477.00	376,150,477.00	Sin Contratos	Sin Proyectos	N/A	N/A	Validado	
686	844,265.56	844,265.56	844,265.56	844,265.56	844,265.56	844,265.56	Sin Contratos	Sin Proyectos	N/A	N/A	Validado	En este periodo se incluyen \$844,265.56, que son producto de intereses del principal.
687	115,274,527.34	115,274,527.34	115,274,527.34	115,274,527.34	115,274,527.34	115,274,527.34	Sin Contratos	Sin Proyectos	N/A	N/A	Validado	
688	3,616,582.07	3,616,582.07	3,616,582.07	3,616,582.07	3,616,582.07	3,616,582.07	Sin Contratos	Sin Proyectos	N/A	N/A	Validado	En este periodo se incluyen \$536,582.07, que son producto de intereses del principal.
689	10,499,886.32	10,499,886.32	10,499,164.42	10,499,164.42	10,499,164.42	10,499,164.42	Sin Contratos	Sin Proyectos	N/A	N/A	Validado	En este periodo se incluyen \$1,632,833.32, que son producto de intereses del principal.
690	7,197,191.86	7,197,191.86	7,197,191.86	7,197,191.86	7,197,191.86	7,197,191.86	Sin Contratos	Sin Proyectos	N/A	N/A	Validado	
691	4,244,875.44	4,244,875.44	4,244,875.44	4,244,875.44	4,244,875.44	4,244,875.44	Sin Contratos	Sin Proyectos	N/A	N/A	Validado	En este periodo se incluyen \$1,412,024.79 que son producto de intereses del principal.
692	27,341,392.97	27,341,392.97	27,341,392.97	27,341,392.97	27,341,392.97	27,341,392.97	Sin Contratos	Sin Proyectos	N/A	N/A	Validado	
693	17,500,000.00	17,500,000.00	17,497,386.99	17,497,386.99	17,497,386.99	17,497,386.99	Sin Contratos	Sin Proyectos	N/A	N/A	Validado	
694	42,715,269.00	42,715,269.00	42,715,269.00	42,715,269.00	42,715,269.00	42,715,269.00	Sin Contratos	Sin Proyectos	N/A	N/A	Validado	
695	4,000,000.00	4,000,000.00	3,905,735.58	3,905,735.58	3,905,735.58	3,905,735.58	Sin Contratos	Sin Proyectos	N/A	N/A	Validado	
696	301,251,790.30	301,251,790.30	301,251,790.30	301,251,790.30	301,251,790.30	301,251,790.30	Sin Contratos	Sin Proyectos	N/A	N/A	Validado	En la sección de reintegros se incorporan los montos comunicados a través de los oficios SAF/DGAF/00365, 00767, 01133, 01304 y 01586
697	-	-	-	-	-	-	Sin Contratos	Sin Proyectos	N/A	N/A	Validado	

No.	Entidad	Municipio	Tipo de Registro	Ciclo de Recurso	Tipo de Recurso	Descripción Ramo	Clave Ramo	Descripción Programa	Clave Programa	Programa Fondo Convenio - Específico	Dependencia Ejecutora	Rendimiento Financiero	Reintegro	Tipo de Gasto	Partida	Aprobado
698	Ciudad de México	Gustavo A. Madero	Partida genérica	2022	FEDERALES (APORTACIONES, SUBSIDIOS Y CONVENIOS)	Aportaciones Federales para Entidades Federativas y Municipios	33	FORTAMUN	I005	FORTAMUN	Alcaldía Gustavo A. Madero			1 - Gasto corriente	248 - Materiales complementarios	-
699	Ciudad de México	Iztacalco	Programa presupuestario	2022	FEDERALES (APORTACIONES, SUBSIDIOS Y CONVENIOS)	Aportaciones Federales para Entidades Federativas y Municipios	33	FAIS Municipal y de las Demarcaciones Territoriales del Distrito Federal	I004	Sin Especificar	Sin Especificar	1268411.49	309339.98		Total del Programa Presupuestario	34,480,325.00
700	Ciudad de México	Iztacalco	Partida genérica	2022	FEDERALES (APORTACIONES, SUBSIDIOS Y CONVENIOS)	Aportaciones Federales para Entidades Federativas y Municipios	33	FAIS Municipal y de las Demarcaciones Territoriales del Distrito Federal	I004	FAIS	Alcaldía Iztacalco			2 - Gasto de Inversión	615 - Construcción de vías de comunicación	33,480,325.00
701	Ciudad de México	Iztacalco	Partida genérica	2022	FEDERALES (APORTACIONES, SUBSIDIOS Y CONVENIOS)	Aportaciones Federales para Entidades Federativas y Municipios	33	FAIS Municipal y de las Demarcaciones Territoriales del Distrito Federal	I004	FAIS	Alcaldía Iztacalco			2 - Gasto de Inversión	339 - Servicios profesionales, científicos y técnicos integrales	1,000,000.00
702	Ciudad de México	Iztacalco	Programa presupuestario	2022	FEDERALES (APORTACIONES, SUBSIDIOS Y CONVENIOS)	Aportaciones Federales para Entidades Federativas y Municipios	33	FORTAMUN	I005	Sin Especificar	Sin Especificar	2199755.98	6974443.89		Total del Programa Presupuestario	347,517,964.00
703	Ciudad de México	Iztacalco	Partida genérica	2022	FEDERALES (APORTACIONES, SUBSIDIOS Y CONVENIOS)	Aportaciones Federales para Entidades Federativas y Municipios	33	FORTAMUN	I005	FORTAMUN	Alcaldía Iztacalco			1 - Gasto corriente	211 - Materiales, útiles y equipos menores de oficina	1,000,000.00
704	Ciudad de México	Iztacalco	Partida genérica	2022	FEDERALES (APORTACIONES, SUBSIDIOS Y CONVENIOS)	Aportaciones Federales para Entidades Federativas y Municipios	33	FORTAMUN	I005	FORTAMUN	Alcaldía Iztacalco			2 - Gasto de Inversión	591 - Software	1,268,394.00
705	Ciudad de México	Iztacalco	Partida genérica	2022	FEDERALES (APORTACIONES, SUBSIDIOS Y CONVENIOS)	Aportaciones Federales para Entidades Federativas y Municipios	33	FORTAMUN	I005	FORTAMUN	Alcaldía Iztacalco			2 - Gasto de Inversión	569 - Otros equipos	-
706	Ciudad de México	Iztacalco	Partida genérica	2022	FEDERALES (APORTACIONES, SUBSIDIOS Y CONVENIOS)	Aportaciones Federales para Entidades Federativas y Municipios	33	FORTAMUN	I005	FORTAMUN	Alcaldía Iztacalco			2 - Gasto de Inversión	566 - Equipos de generación eléctrica, aparatos y accesorios eléctricos	2,000,000.00
707	Ciudad de México	Iztacalco	Partida genérica	2022	FEDERALES (APORTACIONES, SUBSIDIOS Y CONVENIOS)	Aportaciones Federales para Entidades Federativas y Municipios	33	FORTAMUN	I005	FORTAMUN	Alcaldía Iztacalco			2 - Gasto de Inversión	529 - Otro mobiliario y equipo educacional y recreativo	2,000,000.00
708	Ciudad de México	Iztacalco	Partida genérica	2022	FEDERALES (APORTACIONES, SUBSIDIOS Y CONVENIOS)	Aportaciones Federales para Entidades Federativas y Municipios	33	FORTAMUN	I005	FORTAMUN	Alcaldía Iztacalco			2 - Gasto de Inversión	523 - Cámaras fotográficas y de video	-
709	Ciudad de México	Iztacalco	Partida genérica	2022	FEDERALES (APORTACIONES, SUBSIDIOS Y CONVENIOS)	Aportaciones Federales para Entidades Federativas y Municipios	33	FORTAMUN	I005	FORTAMUN	Alcaldía Iztacalco			2 - Gasto de Inversión	521 - Equipos y aparatos audiovisuales	-
710	Ciudad de México	Iztacalco	Partida genérica	2022	FEDERALES (APORTACIONES, SUBSIDIOS Y CONVENIOS)	Aportaciones Federales para Entidades Federativas y Municipios	33	FORTAMUN	I005	FORTAMUN	Alcaldía Iztacalco			2 - Gasto de Inversión	519 - Otros mobiliarios y equipos de administración	200,000.00
711	Ciudad de México	Iztacalco	Partida genérica	2022	FEDERALES (APORTACIONES, SUBSIDIOS Y CONVENIOS)	Aportaciones Federales para Entidades Federativas y Municipios	33	FORTAMUN	I005	FORTAMUN	Alcaldía Iztacalco			2 - Gasto de Inversión	515 - Equipo de cómputo y de tecnologías de la información	-

No.	Modificado	Recaudado (Ministrado)	Comprometido	Devengado	Ejercido	Pagado	Contratos	Proyectos	Pagado SHCP	Pagado EF	ESTATUS	Observaciones (Captura)
698	365,654.22	365,654.22	365,654.22	365,654.22	365,654.22	365,654.22	Sin Contratos	Sin Proyectos	N/A	N/A	Validado	En este periodo se incluyen \$365,654.22 que son producto de intereses del principal.
699	42,194,155.69	42,194,155.69	42,194,155.69	42,194,155.69	42,194,155.69	42,194,155.69			N/A	N/A		["Dependencia Ejecutora": "Alcaldía Iztacalco", "Observación": "OFICIOS DE REINTEGRO AIZT-DF/149/23, AIZT-DF/SPP/037/23, AIZT-DF SPP/036-23"]
700	41,003,943.97	41,003,943.97	41,003,943.97	41,003,943.97	41,003,943.97	41,003,943.97	Sin Contratos	Sin Proyectos	N/A	N/A	Validado	Se generó intereses por 1,266,509.03 y se reintegro 305,526
701	1,190,211.72	1,190,211.72	1,190,211.72	1,190,211.72	1,190,211.72	1,190,211.72	Sin Contratos	Sin Proyectos	N/A	N/A	Validado	Se generó intereses por 1,902.46 y se reintegro 3,813.98
702	342,812,372.72	342,812,372.72	342,812,372.72	342,812,372.72	342,812,372.72	342,812,372.72			N/A	N/A		["Dependencia Ejecutora": "Alcaldía Iztacalco", "Observación": "OFICIOS DE REINTEGRO AIZT-DF/238/23, AIZT-DF150/23, AIZT-DF/SPP045/23, AIZT-DF/SPP/044/23"]
703	1,344,408.09	1,344,408.09	1,344,408.09	1,344,408.09	1,344,408.09	1,344,408.09	Sin Contratos	Sin Proyectos	N/A	N/A	Validado	Se generó intereses por 344,506.65 y se reintegro 111.07
704	577,680.00	577,680.00	577,680.00	577,680.00	577,680.00	577,680.00	Sin Contratos	Sin Proyectos	N/A	N/A	Validado	
705	120,582.00	120,582.00	120,582.00	120,582.00	120,582.00	120,582.00	Sin Contratos	Sin Proyectos	N/A	N/A	Validado	
706	-	-	-	-	-	-	Sin Contratos	Sin Proyectos	N/A	N/A	Validado	
707	1,927,784.42	1,927,784.42	1,927,784.42	1,927,784.42	1,927,784.42	1,927,784.42	Sin Contratos	Sin Proyectos	N/A	N/A	Validado	
708	912,000.00	912,000.00	912,000.00	912,000.00	912,000.00	912,000.00	Sin Contratos	Sin Proyectos	N/A	N/A	Validado	
709	81,519.00	81,519.00	81,519.00	81,519.00	81,519.00	81,519.00	Sin Contratos	Sin Proyectos	N/A	N/A	Validado	
710	289,565.00	289,565.00	289,565.00	289,565.00	289,565.00	289,565.00	Sin Contratos	Sin Proyectos	N/A	N/A	Validado	
711	689,525.46	689,525.46	689,525.46	689,525.46	689,525.46	689,525.46	Sin Contratos	Sin Proyectos	N/A	N/A	Validado	

No.	Entidad	Municipio	Tipo de Registro	Ciclo de Recurso	Tipo de Recurso	Descripción Ramo	Clave Ramo	Descripción Programa	Clave Programa	Programa Fondo Convenio - Específico	Dependencia Ejecutora	Rendimiento Financiero	Reintegro	Tipo de Gasto	Partida	Aprobado
712	Ciudad de México	Iztacalco	Partida genérica	2022	FEDERALES (APORTACIONES, SUBSIDIOS Y CONVENIOS)	Aportaciones Federales para Entidades Federativas y Municipios	33	FORTAMUN	I005	FORTAMUN	Alcaldía Iztacalco			2 - Gasto de Inversión	512 - Muebles, excepto de oficina y estantería	-
713	Ciudad de México	Iztacalco	Partida genérica	2022	FEDERALES (APORTACIONES, SUBSIDIOS Y CONVENIOS)	Aportaciones Federales para Entidades Federativas y Municipios	33	FORTAMUN	I005	FORTAMUN	Alcaldía Iztacalco			2 - Gasto de Inversión	511 - Muebles de oficina y estantería	1,000,000.00
714	Ciudad de México	Iztacalco	Partida genérica	2022	FEDERALES (APORTACIONES, SUBSIDIOS Y CONVENIOS)	Aportaciones Federales para Entidades Federativas y Municipios	33	FORTAMUN	I005	FORTAMUN	Alcaldía Iztacalco			1 - Gasto corriente	396 - Otros gastos por responsabilidades	3,001,944.00
715	Ciudad de México	Iztacalco	Partida genérica	2022	FEDERALES (APORTACIONES, SUBSIDIOS Y CONVENIOS)	Aportaciones Federales para Entidades Federativas y Municipios	33	FORTAMUN	I005	FORTAMUN	Alcaldía Iztacalco			1 - Gasto corriente	359 - Servicios de jardinería y fumigación	600,000.00
716	Ciudad de México	Iztacalco	Partida genérica	2022	FEDERALES (APORTACIONES, SUBSIDIOS Y CONVENIOS)	Aportaciones Federales para Entidades Federativas y Municipios	33	FORTAMUN	I005	FORTAMUN	Alcaldía Iztacalco			2 - Gasto de Inversión	358 - Servicios de limpieza y manejo de desechos	-
717	Ciudad de México	Iztacalco	Partida genérica	2022	FEDERALES (APORTACIONES, SUBSIDIOS Y CONVENIOS)	Aportaciones Federales para Entidades Federativas y Municipios	33	FORTAMUN	I005	FORTAMUN	Alcaldía Iztacalco			1 - Gasto corriente	358 - Servicios de limpieza y manejo de desechos	16,000,000.00
718	Ciudad de México	Iztacalco	Partida genérica	2022	FEDERALES (APORTACIONES, SUBSIDIOS Y CONVENIOS)	Aportaciones Federales para Entidades Federativas y Municipios	33	FORTAMUN	I005	FORTAMUN	Alcaldía Iztacalco			1 - Gasto corriente	357 - Instalación, reparación y mantenimiento de maquinaria, otros equipos y herramienta	-
719	Ciudad de México	Iztacalco	Partida genérica	2022	FEDERALES (APORTACIONES, SUBSIDIOS Y CONVENIOS)	Aportaciones Federales para Entidades Federativas y Municipios	33	FORTAMUN	I005	FORTAMUN	Alcaldía Iztacalco			1 - Gasto corriente	353 - Instalación, reparación y mantenimiento de equipo de cómputo y tecnología de la información	-
720	Ciudad de México	Iztacalco	Partida genérica	2022	FEDERALES (APORTACIONES, SUBSIDIOS Y CONVENIOS)	Aportaciones Federales para Entidades Federativas y Municipios	33	FORTAMUN	I005	FORTAMUN	Alcaldía Iztacalco			2 - Gasto de Inversión	351 - Conservación y mantenimiento menor de inmuebles	-
721	Ciudad de México	Iztacalco	Partida genérica	2022	FEDERALES (APORTACIONES, SUBSIDIOS Y CONVENIOS)	Aportaciones Federales para Entidades Federativas y Municipios	33	FORTAMUN	I005	FORTAMUN	Alcaldía Iztacalco			1 - Gasto corriente	351 - Conservación y mantenimiento menor de inmuebles	10,000,000.00
722	Ciudad de México	Iztacalco	Partida genérica	2022	FEDERALES (APORTACIONES, SUBSIDIOS Y CONVENIOS)	Aportaciones Federales para Entidades Federativas y Municipios	33	FORTAMUN	I005	FORTAMUN	Alcaldía Iztacalco			1 - Gasto corriente	347 - Fletes y maniobras	2,700,000.00
723	Ciudad de México	Iztacalco	Partida genérica	2022	FEDERALES (APORTACIONES, SUBSIDIOS Y CONVENIOS)	Aportaciones Federales para Entidades Federativas y Municipios	33	FORTAMUN	I005	FORTAMUN	Alcaldía Iztacalco			1 - Gasto corriente	345 - Seguro de bienes patrimoniales	13,774,918.00
724	Ciudad de México	Iztacalco	Partida genérica	2022	FEDERALES (APORTACIONES, SUBSIDIOS Y CONVENIOS)	Aportaciones Federales para Entidades Federativas y Municipios	33	FORTAMUN	I005	FORTAMUN	Alcaldía Iztacalco			1 - Gasto corriente	338 - Servicios de vigilancia	94,067,475.00
725	Ciudad de México	Iztacalco	Partida genérica	2022	FEDERALES (APORTACIONES, SUBSIDIOS Y CONVENIOS)	Aportaciones Federales para Entidades Federativas y Municipios	33	FORTAMUN	I005	FORTAMUN	Alcaldía Iztacalco			2 - Gasto de Inversión	326 - Arrendamiento de maquinaria, otros equipos y herramientas	5,000,000.00

No.	Modificado	Recaudado (Ministrado)	Comprometido	Devengado	Ejercido	Pagado	Contratos	Proyectos	Pagado SHCP	Pagado EF	ESTATUS	Observaciones (Captura)
712	514,878.35	514,878.35	514,878.35	514,878.35	514,878.35	514,878.35	Sin Contratos	Sin Proyectos	N/A	N/A	Validado	
713	997,391.20	997,391.20	997,391.20	997,391.20	997,391.20	997,391.20	Sin Contratos	Sin Proyectos	N/A	N/A	Validado	
714	2,748,566.55	2,748,566.55	2,748,566.55	2,748,566.55	2,748,566.55	2,748,566.55	Sin Contratos	Sin Proyectos	N/A	N/A	Validado	Se reintegro 253,377.45
715	600,000.00	600,000.00	600,000.00	600,000.00	600,000.00	600,000.00	Sin Contratos	Sin Proyectos	N/A	N/A	Validado	
716	1,984,818.00	1,984,818.00	1,984,818.00	1,984,818.00	1,984,818.00	1,984,818.00	Sin Contratos	Sin Proyectos	N/A	N/A	Validado	Se reintegro 15,182.00
717	15,959,053.80	15,959,053.80	15,959,053.80	15,959,053.80	15,959,053.80	15,959,053.80	Sin Contratos	Sin Proyectos	N/A	N/A	Validado	Se reintegro 26,940.20
718	174,422.77	174,422.77	174,422.77	174,422.77	174,422.77	174,422.77	Sin Contratos	Sin Proyectos	N/A	N/A	Validado	Se generó intereses por 174,422.77 y se reintegro 21,252.69
719	199,654.25	199,654.25	199,654.25	199,654.25	199,654.25	199,654.25	Sin Contratos	Sin Proyectos	N/A	N/A	Validado	Se generó intereses por 199,654.25 y se reintegro 197.83
720	1,613,589.20	1,613,589.20	1,613,589.20	1,613,589.20	1,613,589.20	1,613,589.20	Sin Contratos	Sin Proyectos	N/A	N/A	Validado	
721	9,999,999.99	9,999,999.99	9,999,999.99	9,999,999.99	9,999,999.99	9,999,999.99	Sin Contratos	Sin Proyectos	N/A	N/A	Validado	
722	2,699,939.20	2,699,939.20	2,699,939.20	2,699,939.20	2,699,939.20	2,699,939.20	Sin Contratos	Sin Proyectos	N/A	N/A	Validado	Se reintegro 60.80
723	11,498,820.77	11,498,820.77	11,498,820.77	11,498,820.77	11,498,820.77	11,498,820.77	Sin Contratos	Sin Proyectos	N/A	N/A	Validado	Se reintegro 2,276,097.23
724	93,898,549.50	93,898,549.50	93,898,549.50	93,898,549.50	93,898,549.50	93,898,549.50	Sin Contratos	Sin Proyectos	N/A	N/A	Validado	Se reintegro 168,925.50
725	4,969,440.00	4,969,440.00	4,969,440.00	4,969,440.00	4,969,440.00	4,969,440.00	Sin Contratos	Sin Proyectos	N/A	N/A	Validado	Se reintegro 30,560.00

No.	Entidad	Municipio	Tipo de Registro	Ciclo de Recurso	Tipo de Recurso	Descripción Ramo	Clave Ramo	Descripción Programa	Clave Programa	Programa Fondo Convenio - Específico	Dependencia Ejecutora	Rendimiento Financiero	Reintegro	Tipo de Gasto	Partida	Aprobado
726	Ciudad de México	Iztacalco	Partida genérica	2022	FEDERALES (APORTACIONES, SUBSIDIOS Y CONVENIOS)	Aportaciones Federales para Entidades Federativas y Municipios	33	FORTAMUN	I005	FORTAMUN	Alcaldía Iztacalco			2 - Gasto de Inversión	325 - Arrendamiento de equipo de transporte	8,500,000.00
727	Ciudad de México	Iztacalco	Partida genérica	2022	FEDERALES (APORTACIONES, SUBSIDIOS Y CONVENIOS)	Aportaciones Federales para Entidades Federativas y Municipios	33	FORTAMUN	I005	FORTAMUN	Alcaldía Iztacalco			1 - Gasto corriente	317 - Servicios de acceso de Internet, redes y procesamiento de información	-
728	Ciudad de México	Iztacalco	Partida genérica	2022	FEDERALES (APORTACIONES, SUBSIDIOS Y CONVENIOS)	Aportaciones Federales para Entidades Federativas y Municipios	33	FORTAMUN	I005	FORTAMUN	Alcaldía Iztacalco			1 - Gasto corriente	314 - Telefonía tradicional	-
729	Ciudad de México	Iztacalco	Partida genérica	2022	FEDERALES (APORTACIONES, SUBSIDIOS Y CONVENIOS)	Aportaciones Federales para Entidades Federativas y Municipios	33	FORTAMUN	I005	FORTAMUN	Alcaldía Iztacalco			1 - Gasto corriente	312 - Gas	5,000,000.00
730	Ciudad de México	Iztacalco	Partida genérica	2022	FEDERALES (APORTACIONES, SUBSIDIOS Y CONVENIOS)	Aportaciones Federales para Entidades Federativas y Municipios	33	FORTAMUN	I005	FORTAMUN	Alcaldía Iztacalco			2 - Gasto de Inversión	311 - Energía eléctrica	44,329,673.00
731	Ciudad de México	Iztacalco	Partida genérica	2022	FEDERALES (APORTACIONES, SUBSIDIOS Y CONVENIOS)	Aportaciones Federales para Entidades Federativas y Municipios	33	FORTAMUN	I005	FORTAMUN	Alcaldía Iztacalco			1 - Gasto corriente	311 - Energía eléctrica	99,199,445.00
732	Ciudad de México	Iztacalco	Partida genérica	2022	FEDERALES (APORTACIONES, SUBSIDIOS Y CONVENIOS)	Aportaciones Federales para Entidades Federativas y Municipios	33	FORTAMUN	I005	FORTAMUN	Alcaldía Iztacalco			2 - Gasto de Inversión	298 - Refacciones y accesorios menores de maquinaria y otros equipos	2,200,000.00
733	Ciudad de México	Iztacalco	Partida genérica	2022	FEDERALES (APORTACIONES, SUBSIDIOS Y CONVENIOS)	Aportaciones Federales para Entidades Federativas y Municipios	33	FORTAMUN	I005	FORTAMUN	Alcaldía Iztacalco			2 - Gasto de Inversión	296 - Refacciones y accesorios menores de equipo de transporte	5,300,000.00
734	Ciudad de México	Iztacalco	Partida genérica	2022	FEDERALES (APORTACIONES, SUBSIDIOS Y CONVENIOS)	Aportaciones Federales para Entidades Federativas y Municipios	33	FORTAMUN	I005	FORTAMUN	Alcaldía Iztacalco			1 - Gasto corriente	296 - Refacciones y accesorios menores de equipo de transporte	-
735	Ciudad de México	Iztacalco	Partida genérica	2022	FEDERALES (APORTACIONES, SUBSIDIOS Y CONVENIOS)	Aportaciones Federales para Entidades Federativas y Municipios	33	FORTAMUN	I005	FORTAMUN	Alcaldía Iztacalco			1 - Gasto corriente	294 - Refacciones y accesorios menores de equipo de cómputo y tecnologías de la información	-
736	Ciudad de México	Iztacalco	Partida genérica	2022	FEDERALES (APORTACIONES, SUBSIDIOS Y CONVENIOS)	Aportaciones Federales para Entidades Federativas y Municipios	33	FORTAMUN	I005	FORTAMUN	Alcaldía Iztacalco			1 - Gasto corriente	292 - Refacciones y accesorios menores de edificios	-
737	Ciudad de México	Iztacalco	Partida genérica	2022	FEDERALES (APORTACIONES, SUBSIDIOS Y CONVENIOS)	Aportaciones Federales para Entidades Federativas y Municipios	33	FORTAMUN	I005	FORTAMUN	Alcaldía Iztacalco			2 - Gasto de Inversión	291 - Herramientas menores	-
738	Ciudad de México	Iztacalco	Partida genérica	2022	FEDERALES (APORTACIONES, SUBSIDIOS Y CONVENIOS)	Aportaciones Federales para Entidades Federativas y Municipios	33	FORTAMUN	I005	FORTAMUN	Alcaldía Iztacalco			1 - Gasto corriente	274 - Productos textiles	-
739	Ciudad de México	Iztacalco	Partida genérica	2022	FEDERALES (APORTACIONES, SUBSIDIOS Y CONVENIOS)	Aportaciones Federales para Entidades Federativas y Municipios	33	FORTAMUN	I005	FORTAMUN	Alcaldía Iztacalco			2 - Gasto de Inversión	261 - Combustibles, lubricantes y aditivos	3,976,115.00

No.	Modificado	Recaudado (Ministrado)	Comprometido	Devengado	Ejercido	Pagado	Contratos	Proyectos	Pagado SHCP	Pagado EF	ESTATUS	Observaciones (Captura)
726	8,493,984.00	8,493,984.00	8,493,984.00	8,493,984.00	8,493,984.00	8,493,984.00	Sin Contratos	Sin Proyectos	N/A	N/A	Validado	Se reintegro 6,016.00
727	231,785.12	231,785.12	231,785.12	231,785.12	231,785.12	231,785.12	Sin Contratos	Sin Proyectos	N/A	N/A	Validado	Se generó intereses por 231,785.12 y se reintegro 6,516.12
728	36,426.55	36,426.55	36,426.55	36,426.55	36,426.55	36,426.55	Sin Contratos	Sin Proyectos	N/A	N/A	Validado	Se generó intereses por 36,426.55 y se reintegro 39,621.56
729	4,999,896.22	4,999,896.22	4,999,896.22	4,999,896.22	4,999,896.22	4,999,896.22	Sin Contratos	Sin Proyectos	N/A	N/A	Validado	Se reintegro 103.78
730	40,222,714.93	40,222,714.93	40,222,714.93	40,222,714.93	40,222,714.93	40,222,714.93	Sin Contratos	Sin Proyectos	N/A	N/A	Validado	Se reintegro 4,106,958.07
731	100,053,190.12	100,053,190.12	100,053,190.12	100,053,190.12	100,053,190.12	100,053,190.12	Sin Contratos	Sin Proyectos	N/A	N/A	Validado	
732	845,007.80	845,007.80	845,007.80	845,007.80	845,007.80	845,007.80	Sin Contratos	Sin Proyectos	N/A	N/A	Validado	Se reintegro 3,503.20
733	5,284,442.99	5,284,442.99	5,284,442.99	5,284,442.99	5,284,442.99	5,284,442.99	Sin Contratos	Sin Proyectos	N/A	N/A	Validado	Se reintegro 15,557.01
734	551,148.02	551,148.02	551,148.02	551,148.02	551,148.02	551,148.02	Sin Contratos	Sin Proyectos	N/A	N/A	Validado	Se generó intereses por 551,148.02 y se reintegro 304.16
735	186,741.12	186,741.12	186,741.12	186,741.12	186,741.12	186,741.12	Sin Contratos	Sin Proyectos	N/A	N/A	Validado	Se generó intereses por 186,741.12
736	290,058.00	290,058.00	290,058.00	290,058.00	290,058.00	290,058.00	Sin Contratos	Sin Proyectos	N/A	N/A	Validado	Se generó intereses por 290,058.00 y se reintegro 1,133.68
737	1,319,326.48	1,319,326.48	1,319,326.48	1,319,326.48	1,319,326.48	1,319,326.48	Sin Contratos	Sin Proyectos	N/A	N/A	Validado	Se reintegro 25.52
738	185,013.50	185,013.50	185,013.50	185,013.50	185,013.50	185,013.50	Sin Contratos	Sin Proyectos	N/A	N/A	Validado	Se generó intereses por 185,013.50 y se reintegro 57.00
739	5,484,515.20	5,484,515.20	5,484,515.20	5,484,515.20	5,484,515.20	5,484,515.20	Sin Contratos	Sin Proyectos	N/A	N/A	Validado	

No.	Entidad	Municipio	Tipo de Registro	Ciclo de Recurso	Tipo de Recurso	Descripción Ramo	Clave Ramo	Descripción Programa	Clave Programa	Programa Fondo Convenio - Específico	Dependencia Ejecutora	Rendimiento Financiero	Reintegro	Tipo de Gasto	Partida	Aprobado
740	Ciudad de México	Iztacalco	Partida genérica	2022	FEDERALES (APORTACIONES, SUBSIDIOS Y CONVENIOS)	Aportaciones Federales para Entidades Federativas y Municipios	33	FORTAMUN	I005	FORTAMUN	Alcaldía Iztacalco			2 - Gasto de Inversión	256 - Fibras sintéticas, hules, plásticos y derivados	1,500,000.00
741	Ciudad de México	Iztacalco	Partida genérica	2022	FEDERALES (APORTACIONES, SUBSIDIOS Y CONVENIOS)	Aportaciones Federales para Entidades Federativas y Municipios	33	FORTAMUN	I005	FORTAMUN	Alcaldía Iztacalco			2 - Gasto de Inversión	247 - Artículos metálicos para la construcción	-
742	Ciudad de México	Iztacalco	Partida genérica	2022	FEDERALES (APORTACIONES, SUBSIDIOS Y CONVENIOS)	Aportaciones Federales para Entidades Federativas y Municipios	33	FORTAMUN	I005	FORTAMUN	Alcaldía Iztacalco			2 - Gasto de Inversión	246 - Material eléctrico y electrónico	15,000,000.00
743	Ciudad de México	Iztacalco	Partida genérica	2022	FEDERALES (APORTACIONES, SUBSIDIOS Y CONVENIOS)	Aportaciones Federales para Entidades Federativas y Municipios	33	FORTAMUN	I005	FORTAMUN	Alcaldía Iztacalco			1 - Gasto corriente	239 - Otros productos adquiridos como materia prima	5,600,000.00
744	Ciudad de México	Iztacalco	Partida genérica	2022	FEDERALES (APORTACIONES, SUBSIDIOS Y CONVENIOS)	Aportaciones Federales para Entidades Federativas y Municipios	33	FORTAMUN	I005	FORTAMUN	Alcaldía Iztacalco			2 - Gasto de Inversión	231 - Productos alimenticios, agropecuarios y forestales adquiridos como materia prima	-
745	Ciudad de México	Iztacalco	Partida genérica	2022	FEDERALES (APORTACIONES, SUBSIDIOS Y CONVENIOS)	Aportaciones Federales para Entidades Federativas y Municipios	33	FORTAMUN	I005	FORTAMUN	Alcaldía Iztacalco			1 - Gasto corriente	221 - Productos alimenticios para personas	3,000,000.00
746	Ciudad de México	Iztacalco	Partida genérica	2022	FEDERALES (APORTACIONES, SUBSIDIOS Y CONVENIOS)	Aportaciones Federales para Entidades Federativas y Municipios	33	FORTAMUN	I005	FORTAMUN	Alcaldía Iztacalco			1 - Gasto corriente	216 - Material de limpieza	1,300,000.00
747	Ciudad de México	Iztacalco	Partida genérica	2022	FEDERALES (APORTACIONES, SUBSIDIOS Y CONVENIOS)	Aportaciones Federales para Entidades Federativas y Municipios	33	FORTAMUN	I005	FORTAMUN	Alcaldía Iztacalco			2 - Gasto de Inversión	215 - Material impreso e información digital	-
748	Ciudad de México	Iztapalapa	Programa presupuestario	2022	FEDERALES (APORTACIONES, SUBSIDIOS Y CONVENIOS)	Aportaciones Federales para Entidades Federativas y Municipios	33	FAIS Municipal y de las Demarcaciones Territoriales del Distrito Federal	I004	Sin Especificar	Sin Especificar	11431213.54	464502.25		Total del Programa Presupuestario	308,006,529.00
749	Ciudad de México	Iztapalapa	Partida genérica	2022	FEDERALES (APORTACIONES, SUBSIDIOS Y CONVENIOS)	Aportaciones Federales para Entidades Federativas y Municipios	33	FAIS Municipal y de las Demarcaciones Territoriales del Distrito Federal	I004	FAIS	Alcaldía Iztapalapa			1 - Gasto corriente	246 - Material eléctrico y electrónico	148,006,529.00
750	Ciudad de México	Iztapalapa	Partida genérica	2022	FEDERALES (APORTACIONES, SUBSIDIOS Y CONVENIOS)	Aportaciones Federales para Entidades Federativas y Municipios	33	FAIS Municipal y de las Demarcaciones Territoriales del Distrito Federal	I004	FAIS	Alcaldía Iztapalapa			2 - Gasto de Inversión	614 - División de terrenos y construcción de obras de urbanización	-
751	Ciudad de México	Iztapalapa	Partida genérica	2022	FEDERALES (APORTACIONES, SUBSIDIOS Y CONVENIOS)	Aportaciones Federales para Entidades Federativas y Municipios	33	FAIS Municipal y de las Demarcaciones Territoriales del Distrito Federal	I004	FAIS	Alcaldía Iztapalapa			2 - Gasto de Inversión	612 - Edificación no habitacional	160,000,000.00
752	Ciudad de México	Iztapalapa	Partida genérica	2022	FEDERALES (APORTACIONES, SUBSIDIOS Y CONVENIOS)	Aportaciones Federales para Entidades Federativas y Municipios	33	FAIS Municipal y de las Demarcaciones Territoriales del Distrito Federal	I004	FAIS	Alcaldía Iztapalapa			1 - Gasto corriente	332 - Servicios de diseño, arquitectura, ingeniería y actividades relacionadas	-
753	Ciudad de México	Iztapalapa	Programa presupuestario	2022	FEDERALES (APORTACIONES, SUBSIDIOS Y CONVENIOS)	Aportaciones Federales para Entidades Federativas y Municipios	33	FORTAMUN	I005	Sin Especificar	Sin Especificar	10290328.1	3043578.74		Total del Programa Presupuestario	1,576,160,708.00

No.	Modificado	Recaudado (Ministrado)	Comprometido	Devengado	Ejercido	Pagado	Contratos	Proyectos	Pagado SHCP	Pagado EF	ESTATUS	Observaciones (Captura)
740	1,429,957.06	1,429,957.06	1,429,957.06	1,429,957.06	1,429,957.06	1,429,957.06	Sin Contratos	Sin Proyectos	N/A	N/A	Validado	
741	349,536.30	349,536.30	349,536.30	349,536.30	349,536.30	349,536.30	Sin Contratos	Sin Proyectos	N/A	N/A	Validado	Se reintegro 436.70
742	6,387,593.36	6,387,593.36	6,387,593.36	6,387,593.36	6,387,593.36	6,387,593.36	Sin Contratos	Sin Proyectos	N/A	N/A	Validado	Se reintegro 927.72
743	5,599,880.00	5,599,880.00	5,599,880.00	5,599,880.00	5,599,880.00	5,599,880.00	Sin Contratos	Sin Proyectos	N/A	N/A	Validado	Se reintegro 120.00
744	2,500,000.00	2,500,000.00	2,500,000.00	2,500,000.00	2,500,000.00	2,500,000.00	Sin Contratos	Sin Proyectos	N/A	N/A	Validado	
745	2,939,583.20	2,939,583.20	2,939,583.20	2,939,583.20	2,939,583.20	2,939,583.20	Sin Contratos	Sin Proyectos	N/A	N/A	Validado	Se reintegro 416.80
746	1,299,985.20	1,299,985.20	1,299,985.20	1,299,985.20	1,299,985.20	1,299,985.20	Sin Contratos	Sin Proyectos	N/A	N/A	Validado	Se reintegro 14.80
747	319,400.00	319,400.00	319,400.00	319,400.00	319,400.00	319,400.00	Sin Contratos	Sin Proyectos	N/A	N/A	Validado	
748	410,057,792.30	410,057,792.30	410,057,792.30	410,057,792.30	410,057,792.30	410,057,792.30			N/A	N/A		[["Dependencia Ejecutora": "Alcaldía Iztapalapa", "Observación": "REINTEGROS SOLICITADOS MEDIANTE OFICIOS CRF/016/2023 Y CRF/0158/2023"]]
749	129,998,247.80	129,998,247.80	129,998,247.80	129,998,247.80	129,998,247.80	129,998,247.80	Sin Contratos	Sin Proyectos	N/A	N/A	Validado	intereses generados por 2,388,805.81, ejercido 2,388,805.81
750	89,038,722.85	89,038,722.85	89,038,722.85	89,038,722.85	89,038,722.85	89,038,722.85	Sin Contratos	Sin Proyectos	N/A	N/A	Validado	intereses generados por 1,900,001.03, ejercido 1,900,001.03
751	186,237,272.28	186,237,272.28	186,237,272.28	186,237,272.28	186,237,272.28	186,237,272.28	Sin Contratos	Sin Proyectos	N/A	N/A	Validado	intereses generados por 7,142,406.70, ejercido 7,142,406.70
752	4,783,549.37	4,783,549.37	4,783,549.37	4,783,549.37	4,783,549.37	4,783,549.37	Sin Contratos	Sin Proyectos	N/A	N/A	Validado	
753	1,583,407,457.36	1,583,407,457.36	1,583,407,457.36	1,583,407,457.36	1,583,407,457.36	1,583,407,457.36			N/A	N/A		[["Dependencia Ejecutora": "Alcaldía Iztapalapa", "Observación": "SOLICITADO MEDIANTE CRF/0559/2023"]]

No.	Entidad	Municipio	Tipo de Registro	Ciclo de Recurso	Tipo de Recurso	Descripción Ramo	Clave Ramo	Descripción Programa	Clave Programa	Programa Fondo Convenio - Específico	Dependencia Ejecutora	Rendimiento Financiero	Reintegro	Tipo de Gasto	Partida	Aprobado
754	Ciudad de México	Iztapalapa	Partida genérica	2022	FEDERALES (APORTACIONES, SUBSIDIOS Y CONVENIOS)	Aportaciones Federales para Entidades Federativas y Municipios	33	FORTAMUN	I005	FORTAMUN	Alcaldía Iztapalapa			2 - Gasto de Inversión	542 - Carrocerías y remolques	-
755	Ciudad de México	Iztapalapa	Partida genérica	2022	FEDERALES (APORTACIONES, SUBSIDIOS Y CONVENIOS)	Aportaciones Federales para Entidades Federativas y Municipios	33	FORTAMUN	I005	FORTAMUN	Alcaldía Iztapalapa			1 - Gasto corriente	329 - Otros arrendamientos	-
756	Ciudad de México	Iztapalapa	Partida genérica	2022	FEDERALES (APORTACIONES, SUBSIDIOS Y CONVENIOS)	Aportaciones Federales para Entidades Federativas y Municipios	33	FORTAMUN	I005	FORTAMUN	Alcaldía Iztapalapa			1 - Gasto corriente	246 - Material eléctrico y electrónico	-
757	Ciudad de México	Iztapalapa	Partida genérica	2022	FEDERALES (APORTACIONES, SUBSIDIOS Y CONVENIOS)	Aportaciones Federales para Entidades Federativas y Municipios	33	FORTAMUN	I005	FORTAMUN	Alcaldía Iztapalapa			1 - Gasto corriente	253 - Medicinas y productos farmacéuticos	-
758	Ciudad de México	Iztapalapa	Partida genérica	2022	FEDERALES (APORTACIONES, SUBSIDIOS Y CONVENIOS)	Aportaciones Federales para Entidades Federativas y Municipios	33	FORTAMUN	I005	FORTAMUN	Alcaldía Iztapalapa			1 - Gasto corriente	254 - Materiales, accesorios y suministros médicos	-
759	Ciudad de México	Iztapalapa	Partida genérica	2022	FEDERALES (APORTACIONES, SUBSIDIOS Y CONVENIOS)	Aportaciones Federales para Entidades Federativas y Municipios	33	FORTAMUN	I005	FORTAMUN	Alcaldía Iztapalapa			1 - Gasto corriente	355 - Reparación y mantenimiento de equipo de transporte	-
760	Ciudad de México	Iztapalapa	Partida genérica	2022	FEDERALES (APORTACIONES, SUBSIDIOS Y CONVENIOS)	Aportaciones Federales para Entidades Federativas y Municipios	33	FORTAMUN	I005	FORTAMUN	Alcaldía Iztapalapa			1 - Gasto corriente	271 - Vestuario y uniformes	11,051,818.00
761	Ciudad de México	Iztapalapa	Partida genérica	2022	FEDERALES (APORTACIONES, SUBSIDIOS Y CONVENIOS)	Aportaciones Federales para Entidades Federativas y Municipios	33	FORTAMUN	I005	FORTAMUN	Alcaldía Iztapalapa			1 - Gasto corriente	272 - Prendas de seguridad y protección personal	8,708,305.00
762	Ciudad de México	Iztapalapa	Partida genérica	2022	FEDERALES (APORTACIONES, SUBSIDIOS Y CONVENIOS)	Aportaciones Federales para Entidades Federativas y Municipios	33	FORTAMUN	I005	FORTAMUN	Alcaldía Iztapalapa			1 - Gasto corriente	241 - Productos minerales no metálicos	35,040,145.00
763	Ciudad de México	Iztapalapa	Partida genérica	2022	FEDERALES (APORTACIONES, SUBSIDIOS Y CONVENIOS)	Aportaciones Federales para Entidades Federativas y Municipios	33	FORTAMUN	I005	FORTAMUN	Alcaldía Iztapalapa			1 - Gasto corriente	249 - Otros materiales y artículos de construcción y reparación	-
764	Ciudad de México	Iztapalapa	Partida genérica	2022	FEDERALES (APORTACIONES, SUBSIDIOS Y CONVENIOS)	Aportaciones Federales para Entidades Federativas y Municipios	33	FORTAMUN	I005	FORTAMUN	Alcaldía Iztapalapa			1 - Gasto corriente	291 - Herramientas menores	-
765	Ciudad de México	Iztapalapa	Partida genérica	2022	FEDERALES (APORTACIONES, SUBSIDIOS Y CONVENIOS)	Aportaciones Federales para Entidades Federativas y Municipios	33	FORTAMUN	I005	FORTAMUN	Alcaldía Iztapalapa			1 - Gasto corriente	242 - Cemento y productos de concreto	-
766	Ciudad de México	Iztapalapa	Partida genérica	2022	FEDERALES (APORTACIONES, SUBSIDIOS Y CONVENIOS)	Aportaciones Federales para Entidades Federativas y Municipios	33	FORTAMUN	I005	FORTAMUN	Alcaldía Iztapalapa			1 - Gasto corriente	248 - Materiales complementarios	-
767	Ciudad de México	Iztapalapa	Partida genérica	2022	FEDERALES (APORTACIONES, SUBSIDIOS Y CONVENIOS)	Aportaciones Federales para Entidades Federativas y Municipios	33	FORTAMUN	I005	FORTAMUN	Alcaldía Iztapalapa			1 - Gasto corriente	261 - Combustibles, lubricantes y aditivos	-

No.	Modificado	Recaudado (Ministrado)	Comprometido	Devengado	Ejercido	Pagado	Contratos	Proyectos	Pagado SHCP	Pagado EF	ESTATUS	Observaciones (Captura)
754	1,766,581.40	1,766,581.40	1,766,581.40	1,766,581.40	1,766,581.40	1,766,581.40	Sin Contratos	Sin Proyectos	N/A	N/A	Validado	
755	106,486.72	106,486.72	106,486.72	106,486.72	106,486.72	106,486.72	Sin Contratos	Sin Proyectos	N/A	N/A	Validado	
756	21,969,998.93	21,969,998.93	21,969,998.93	21,969,998.93	21,969,998.93	21,969,998.93	Sin Contratos	Sin Proyectos	N/A	N/A	Validado	intereses generados por 6,288,633.01, importe ejercido 6,288,633.01
757	845,227.75	845,227.75	845,227.75	845,227.75	845,227.75	845,227.75	Sin Contratos	Sin Proyectos	N/A	N/A	Validado	
758	406,836.67	406,836.67	406,836.67	406,836.67	406,836.67	406,836.67	Sin Contratos	Sin Proyectos	N/A	N/A	Validado	
759	5,037,527.28	5,037,527.28	5,037,527.28	5,037,527.28	5,037,527.28	5,037,527.28	Sin Contratos	Sin Proyectos	N/A	N/A	Validado	
760	12,160,280.67	12,160,280.67	12,160,280.67	12,160,280.67	12,160,280.67	12,160,280.67	Sin Contratos	Sin Proyectos	N/A	N/A	Validado	intereses generados por 1,107,665.76, importe ejercido 1,107,665.76
761	11,601,380.12	11,601,380.12	11,601,380.12	11,601,380.12	11,601,380.12	11,601,380.12	Sin Contratos	Sin Proyectos	N/A	N/A	Validado	intereses generados por 2,894,029.33, importe ejercido 2,894,029.33
762	26,040,145.00	26,040,145.00	26,040,145.00	26,040,145.00	26,040,145.00	26,040,145.00	Sin Contratos	Sin Proyectos	N/A	N/A	Validado	
763	500,000.00	500,000.00	500,000.00	500,000.00	500,000.00	500,000.00	Sin Contratos	Sin Proyectos	N/A	N/A	Validado	
764	167,433.13	167,433.13	167,433.13	167,433.13	167,433.13	167,433.13	Sin Contratos	Sin Proyectos	N/A	N/A	Validado	
765	100,000.00	100,000.00	100,000.00	100,000.00	100,000.00	100,000.00	Sin Contratos	Sin Proyectos	N/A	N/A	Validado	
766	90,624.00	90,624.00	90,624.00	90,624.00	90,624.00	90,624.00	Sin Contratos	Sin Proyectos	N/A	N/A	Validado	
767	9,578,765.27	9,578,765.27	9,578,765.27	9,578,765.27	9,578,765.27	9,578,765.27	Sin Contratos	Sin Proyectos	N/A	N/A	Validado	

No.	Entidad	Municipio	Tipo de Registro	Ciclo de Recurso	Tipo de Recurso	Descripción Ramo	Clave Ramo	Descripción Programa	Clave Programa	Programa Fondo Convenio - Específico	Dependencia Ejecutora	Rendimiento Financiero	Reintegro	Tipo de Gasto	Partida	Aprobado
768	Ciudad de México	Iztapalapa	Partida genérica	2022	FEDERALES (APORTACIONES, SUBSIDIOS Y CONVENIOS)	Aportaciones Federales para Entidades Federativas y Municipios	33	FORTAMUN	I005	FORTAMUN	Alcaldía Iztapalapa			1 - Gasto corriente	351 - Conservación y mantenimiento menor de inmuebles	-
769	Ciudad de México	Iztapalapa	Partida genérica	2022	FEDERALES (APORTACIONES, SUBSIDIOS Y CONVENIOS)	Aportaciones Federales para Entidades Federativas y Municipios	33	FORTAMUN	I005	FORTAMUN	Alcaldía Iztapalapa			1 - Gasto corriente	382 - Gastos de orden social y cultural	-
770	Ciudad de México	Iztapalapa	Partida genérica	2022	FEDERALES (APORTACIONES, SUBSIDIOS Y CONVENIOS)	Aportaciones Federales para Entidades Federativas y Municipios	33	FORTAMUN	I005	FORTAMUN	Alcaldía Iztapalapa			1 - Gasto corriente	273 - Artículos deportivos	-
771	Ciudad de México	Iztapalapa	Partida genérica	2022	FEDERALES (APORTACIONES, SUBSIDIOS Y CONVENIOS)	Aportaciones Federales para Entidades Federativas y Municipios	33	FORTAMUN	I005	FORTAMUN	Alcaldía Iztapalapa			1 - Gasto corriente	296 - Refacciones y accesorios menores de equipo de transporte	-
772	Ciudad de México	Iztapalapa	Partida genérica	2022	FEDERALES (APORTACIONES, SUBSIDIOS Y CONVENIOS)	Aportaciones Federales para Entidades Federativas y Municipios	33	FORTAMUN	I005	FORTAMUN	Alcaldía Iztapalapa			1 - Gasto corriente	298 - Refacciones y accesorios menores de maquinaria y otros equipos	-
773	Ciudad de México	Iztapalapa	Partida genérica	2022	FEDERALES (APORTACIONES, SUBSIDIOS Y CONVENIOS)	Aportaciones Federales para Entidades Federativas y Municipios	33	FORTAMUN	I005	FORTAMUN	Alcaldía Iztapalapa			1 - Gasto corriente	311 - Energía eléctrica	448,455,027.00
774	Ciudad de México	Iztapalapa	Partida genérica	2022	FEDERALES (APORTACIONES, SUBSIDIOS Y CONVENIOS)	Aportaciones Federales para Entidades Federativas y Municipios	33	FORTAMUN	I005	FORTAMUN	Alcaldía Iztapalapa			1 - Gasto corriente	313 - Agua	23,516,858.00
775	Ciudad de México	Iztapalapa	Partida genérica	2022	FEDERALES (APORTACIONES, SUBSIDIOS Y CONVENIOS)	Aportaciones Federales para Entidades Federativas y Municipios	33	FORTAMUN	I005	FORTAMUN	Alcaldía Iztapalapa			1 - Gasto corriente	317 - Servicios de acceso de Internet, redes y procesamiento de información	864,960.00
776	Ciudad de México	Iztapalapa	Partida genérica	2022	FEDERALES (APORTACIONES, SUBSIDIOS Y CONVENIOS)	Aportaciones Federales para Entidades Federativas y Municipios	33	FORTAMUN	I005	FORTAMUN	Alcaldía Iztapalapa			1 - Gasto corriente	319 - Servicios integrales y otros servicios	1,098,266.00
777	Ciudad de México	Iztapalapa	Partida genérica	2022	FEDERALES (APORTACIONES, SUBSIDIOS Y CONVENIOS)	Aportaciones Federales para Entidades Federativas y Municipios	33	FORTAMUN	I005	FORTAMUN	Alcaldía Iztapalapa			1 - Gasto corriente	336 - Servicios de apoyo administrativo, traducción, fotocopiado e impresión	1,894,475.00
778	Ciudad de México	Iztapalapa	Partida genérica	2022	FEDERALES (APORTACIONES, SUBSIDIOS Y CONVENIOS)	Aportaciones Federales para Entidades Federativas y Municipios	33	FORTAMUN	I005	FORTAMUN	Alcaldía Iztapalapa			1 - Gasto corriente	345 - Seguro de bienes patrimoniales	22,739,653.00
779	Ciudad de México	Iztapalapa	Partida genérica	2022	FEDERALES (APORTACIONES, SUBSIDIOS Y CONVENIOS)	Aportaciones Federales para Entidades Federativas y Municipios	33	FORTAMUN	I005	FORTAMUN	Alcaldía Iztapalapa			1 - Gasto corriente	396 - Otros gastos por responsabilidades	8,936,931.00
780	Ciudad de México	Iztapalapa	Partida genérica	2022	FEDERALES (APORTACIONES, SUBSIDIOS Y CONVENIOS)	Aportaciones Federales para Entidades Federativas y Municipios	33	FORTAMUN	I005	FORTAMUN	Alcaldía Iztapalapa			2 - Gasto de Inversión	329 - Otros arrendamientos	-
781	Ciudad de México	Iztapalapa	Partida genérica	2022	FEDERALES (APORTACIONES, SUBSIDIOS Y CONVENIOS)	Aportaciones Federales para Entidades Federativas y Municipios	33	FORTAMUN	I005	FORTAMUN	Alcaldía Iztapalapa			2 - Gasto de Inversión	565 - Equipo de comunicación y telecomunicación	-

No.	Modificado	Recaudado (Ministrado)	Comprometido	Devengado	Ejercido	Pagado	Contratos	Proyectos	Pagado SHCP	Pagado EF	ESTATUS	Observaciones (Captura)
768	2,048,189.96	2,048,189.96	2,048,189.96	2,048,189.96	2,048,189.96	2,048,189.96	Sin Contratos	Sin Proyectos	N/A	N/A	Validado	
769	1,559,167.13	1,559,167.13	1,559,167.13	1,559,167.13	1,559,167.13	1,559,167.13	Sin Contratos	Sin Proyectos	N/A	N/A	Validado	
770	6,641,229.47	6,641,229.47	6,641,229.47	6,641,229.47	6,641,229.47	6,641,229.47	Sin Contratos	Sin Proyectos	N/A	N/A	Validado	
771	4,983,819.04	4,983,819.04	4,983,819.04	4,983,819.04	4,983,819.04	4,983,819.04	Sin Contratos	Sin Proyectos	N/A	N/A	Validado	
772	1,236,686.44	1,236,686.44	1,236,686.44	1,236,686.44	1,236,686.44	1,236,686.44	Sin Contratos	Sin Proyectos	N/A	N/A	Validado	
773	432,831,288.41	432,831,288.41	432,831,288.41	432,831,288.41	432,831,288.41	432,831,288.41	Sin Contratos	Sin Proyectos	N/A	N/A	Validado	
774	23,516,858.00	23,516,858.00	23,516,858.00	23,516,858.00	23,516,858.00	23,516,858.00	Sin Contratos	Sin Proyectos	N/A	N/A	Validado	
775	-	-	-	-	-	-	Sin Contratos	Sin Proyectos	N/A	N/A	Validado	
776	59,213.64	59,213.64	59,213.64	59,213.64	59,213.64	59,213.64	Sin Contratos	Sin Proyectos	N/A	N/A	Validado	
777	1,298,914.18	1,298,914.18	1,298,914.18	1,298,914.18	1,298,914.18	1,298,914.18	Sin Contratos	Sin Proyectos	N/A	N/A	Validado	
778	21,940,748.75	21,940,748.75	21,940,748.75	21,940,748.75	21,940,748.75	21,940,748.75	Sin Contratos	Sin Proyectos	N/A	N/A	Validado	
779	3,545,191.63	3,545,191.63	3,545,191.63	3,545,191.63	3,545,191.63	3,545,191.63	Sin Contratos	Sin Proyectos	N/A	N/A	Validado	
780	6,565,865.67	6,565,865.67	6,565,865.67	6,565,865.67	6,565,865.67	6,565,865.67	Sin Contratos	Sin Proyectos	N/A	N/A	Validado	
781	3,382,773.32	3,382,773.32	3,382,773.32	3,382,773.32	3,382,773.32	3,382,773.32	Sin Contratos	Sin Proyectos	N/A	N/A	Validado	

No.	Entidad	Municipio	Tipo de Registro	Ciclo de Recurso	Tipo de Recurso	Descripción Ramo	Clave Ramo	Descripción Programa	Clave Programa	Programa Fondo Convenio - Específico	Dependencia Ejecutora	Rendimiento Financiero	Reintegro	Tipo de Gasto	Partida	Aprobado
782	Ciudad de México	Iztapalapa	Partida genérica	2022	FEDERALES (APORTACIONES, SUBSIDIOS Y CONVENIOS)	Aportaciones Federales para Entidades Federativas y Municipios	33	FORTAMUN	I005	FORTAMUN	Alcaldía Iztapalapa			2 - Gasto de Inversión	567 - Herramientas y máquinas-herramienta	-
783	Ciudad de México	Iztapalapa	Partida genérica	2022	FEDERALES (APORTACIONES, SUBSIDIOS Y CONVENIOS)	Aportaciones Federales para Entidades Federativas y Municipios	33	FORTAMUN	I005	FORTAMUN	Alcaldía Iztapalapa			2 - Gasto de Inversión	246 - Material eléctrico y electrónico	-
784	Ciudad de México	Iztapalapa	Partida genérica	2022	FEDERALES (APORTACIONES, SUBSIDIOS Y CONVENIOS)	Aportaciones Federales para Entidades Federativas y Municipios	33	FORTAMUN	I005	FORTAMUN	Alcaldía Iztapalapa			2 - Gasto de Inversión	253 - Medicinas y productos farmacéuticos	-
785	Ciudad de México	Iztapalapa	Partida genérica	2022	FEDERALES (APORTACIONES, SUBSIDIOS Y CONVENIOS)	Aportaciones Federales para Entidades Federativas y Municipios	33	FORTAMUN	I005	FORTAMUN	Alcaldía Iztapalapa			2 - Gasto de Inversión	355 - Reparación y mantenimiento de equipo de transporte	-
786	Ciudad de México	Iztapalapa	Partida genérica	2022	FEDERALES (APORTACIONES, SUBSIDIOS Y CONVENIOS)	Aportaciones Federales para Entidades Federativas y Municipios	33	FORTAMUN	I005	FORTAMUN	Alcaldía Iztapalapa			2 - Gasto de Inversión	531 - Equipo médico y de laboratorio	-
787	Ciudad de México	Iztapalapa	Partida genérica	2022	FEDERALES (APORTACIONES, SUBSIDIOS Y CONVENIOS)	Aportaciones Federales para Entidades Federativas y Municipios	33	FORTAMUN	I005	FORTAMUN	Alcaldía Iztapalapa			2 - Gasto de Inversión	612 - Edificación no habitacional	394,000,000.00
788	Ciudad de México	Iztapalapa	Partida genérica	2022	FEDERALES (APORTACIONES, SUBSIDIOS Y CONVENIOS)	Aportaciones Federales para Entidades Federativas y Municipios	33	FORTAMUN	I005	FORTAMUN	Alcaldía Iztapalapa			2 - Gasto de Inversión	614 - División de terrenos y construcción de obras de urbanización	-
789	Ciudad de México	Iztapalapa	Partida genérica	2022	FEDERALES (APORTACIONES, SUBSIDIOS Y CONVENIOS)	Aportaciones Federales para Entidades Federativas y Municipios	33	FORTAMUN	I005	FORTAMUN	Alcaldía Iztapalapa			2 - Gasto de Inversión	617 - Instalaciones y equipamiento en construcciones	-
790	Ciudad de México	Iztapalapa	Partida genérica	2022	FEDERALES (APORTACIONES, SUBSIDIOS Y CONVENIOS)	Aportaciones Federales para Entidades Federativas y Municipios	33	FORTAMUN	I005	FORTAMUN	Alcaldía Iztapalapa			2 - Gasto de Inversión	239 - Otros productos adquiridos como materia prima	-
791	Ciudad de México	Iztapalapa	Partida genérica	2022	FEDERALES (APORTACIONES, SUBSIDIOS Y CONVENIOS)	Aportaciones Federales para Entidades Federativas y Municipios	33	FORTAMUN	I005	FORTAMUN	Alcaldía Iztapalapa			2 - Gasto de Inversión	241 - Productos minerales no metálicos	-
792	Ciudad de México	Iztapalapa	Partida genérica	2022	FEDERALES (APORTACIONES, SUBSIDIOS Y CONVENIOS)	Aportaciones Federales para Entidades Federativas y Municipios	33	FORTAMUN	I005	FORTAMUN	Alcaldía Iztapalapa			2 - Gasto de Inversión	244 - Madera y productos de madera	-
793	Ciudad de México	Iztapalapa	Partida genérica	2022	FEDERALES (APORTACIONES, SUBSIDIOS Y CONVENIOS)	Aportaciones Federales para Entidades Federativas y Municipios	33	FORTAMUN	I005	FORTAMUN	Alcaldía Iztapalapa			2 - Gasto de Inversión	249 - Otros materiales y artículos de construcción y reparación	-
794	Ciudad de México	Iztapalapa	Partida genérica	2022	FEDERALES (APORTACIONES, SUBSIDIOS Y CONVENIOS)	Aportaciones Federales para Entidades Federativas y Municipios	33	FORTAMUN	I005	FORTAMUN	Alcaldía Iztapalapa			2 - Gasto de Inversión	256 - Fibras sintéticas, hules, plásticos y derivados	-
795	Ciudad de México	Iztapalapa	Partida genérica	2022	FEDERALES (APORTACIONES, SUBSIDIOS Y CONVENIOS)	Aportaciones Federales para Entidades Federativas y Municipios	33	FORTAMUN	I005	FORTAMUN	Alcaldía Iztapalapa			2 - Gasto de Inversión	291 - Herramientas menores	-

No.	Modificado	Recaudado (Ministrado)	Comprometido	Devengado	Ejercido	Pagado	Contratos	Proyectos	Pagado SHCP	Pagado EF	ESTATUS	Observaciones (Captura)
782	919,603.06	919,603.06	919,603.06	919,603.06	919,603.06	919,603.06	Sin Contratos	Sin Proyectos	N/A	N/A	Validado	
783	34,987,898.62	34,987,898.62	34,987,898.62	34,987,898.62	34,987,898.62	34,987,898.62	Sin Contratos	Sin Proyectos	N/A	N/A	Validado	
784	553,305.76	553,305.76	553,305.76	553,305.76	553,305.76	553,305.76	Sin Contratos	Sin Proyectos	N/A	N/A	Validado	
785	23,144,696.40	23,144,696.40	23,144,696.40	23,144,696.40	23,144,696.40	23,144,696.40	Sin Contratos	Sin Proyectos	N/A	N/A	Validado	
786	1,486,766.94	1,486,766.94	1,486,766.94	1,486,766.94	1,486,766.94	1,486,766.94	Sin Contratos	Sin Proyectos	N/A	N/A	Validado	
787	135,529,316.67	135,529,316.67	135,529,316.67	135,529,316.67	135,529,316.67	135,529,316.67	Sin Contratos	Sin Proyectos	N/A	N/A	Validado	
788	75,668,695.97	75,668,695.97	75,668,695.97	75,668,695.97	75,668,695.97	75,668,695.97	Sin Contratos	Sin Proyectos	N/A	N/A	Validado	
789	11,121,126.10	11,121,126.10	11,121,126.10	11,121,126.10	11,121,126.10	11,121,126.10	Sin Contratos	Sin Proyectos	N/A	N/A	Validado	
790	1,031,250.00	1,031,250.00	1,031,250.00	1,031,250.00	1,031,250.00	1,031,250.00	Sin Contratos	Sin Proyectos	N/A	N/A	Validado	
791	5,572,498.76	5,572,498.76	5,572,498.76	5,572,498.76	5,572,498.76	5,572,498.76	Sin Contratos	Sin Proyectos	N/A	N/A	Validado	
792	292,816.60	292,816.60	292,816.60	292,816.60	292,816.60	292,816.60	Sin Contratos	Sin Proyectos	N/A	N/A	Validado	
793	12,337,061.69	12,337,061.69	12,337,061.69	12,337,061.69	12,337,061.69	12,337,061.69	Sin Contratos	Sin Proyectos	N/A	N/A	Validado	
794	2,680,580.20	2,680,580.20	2,680,580.20	2,680,580.20	2,680,580.20	2,680,580.20	Sin Contratos	Sin Proyectos	N/A	N/A	Validado	
795	497,028.76	497,028.76	497,028.76	497,028.76	497,028.76	497,028.76	Sin Contratos	Sin Proyectos	N/A	N/A	Validado	

No.	Entidad	Municipio	Tipo de Registro	Ciclo de Recurso	Tipo de Recurso	Descripción Ramo	Clave Ramo	Descripción Programa	Clave Programa	Programa Fondo Convenio - Específico	Dependencia Ejecutora	Rendimiento Financiero	Reintegro	Tipo de Gasto	Partida	Aprobado
796	Ciudad de México	Iztapalapa	Partida genérica	2022	FEDERALES (APORTACIONES, SUBSIDIOS Y CONVENIOS)	Aportaciones Federales para Entidades Federativas y Municipios	33	FORTAMUN	I005	FORTAMUN	Alcaldía Iztapalapa			2 - Gasto de Inversión	357 - Instalación, reparación y mantenimiento de maquinaria, otros equipos y herramienta	-
797	Ciudad de México	Iztapalapa	Partida genérica	2022	FEDERALES (APORTACIONES, SUBSIDIOS Y CONVENIOS)	Aportaciones Federales para Entidades Federativas y Municipios	33	FORTAMUN	I005	FORTAMUN	Alcaldía Iztapalapa			2 - Gasto de Inversión	521 - Equipos y aparatos audiovisuales	-
798	Ciudad de México	Iztapalapa	Partida genérica	2022	FEDERALES (APORTACIONES, SUBSIDIOS Y CONVENIOS)	Aportaciones Federales para Entidades Federativas y Municipios	33	FORTAMUN	I005	FORTAMUN	Alcaldía Iztapalapa			2 - Gasto de Inversión	211 - Materiales, útiles y equipos menores de oficina	-
799	Ciudad de México	Iztapalapa	Partida genérica	2022	FEDERALES (APORTACIONES, SUBSIDIOS Y CONVENIOS)	Aportaciones Federales para Entidades Federativas y Municipios	33	FORTAMUN	I005	FORTAMUN	Alcaldía Iztapalapa			2 - Gasto de Inversión	216 - Material de limpieza	-
800	Ciudad de México	Iztapalapa	Partida genérica	2022	FEDERALES (APORTACIONES, SUBSIDIOS Y CONVENIOS)	Aportaciones Federales para Entidades Federativas y Municipios	33	FORTAMUN	I005	FORTAMUN	Alcaldía Iztapalapa			2 - Gasto de Inversión	231 - Productos alimenticios, agropecuarios y forestales adquiridos como materia prima	-
801	Ciudad de México	Iztapalapa	Partida genérica	2022	FEDERALES (APORTACIONES, SUBSIDIOS Y CONVENIOS)	Aportaciones Federales para Entidades Federativas y Municipios	33	FORTAMUN	I005	FORTAMUN	Alcaldía Iztapalapa			2 - Gasto de Inversión	242 - Cemento y productos de concreto	-
802	Ciudad de México	Iztapalapa	Partida genérica	2022	FEDERALES (APORTACIONES, SUBSIDIOS Y CONVENIOS)	Aportaciones Federales para Entidades Federativas y Municipios	33	FORTAMUN	I005	FORTAMUN	Alcaldía Iztapalapa			2 - Gasto de Inversión	243 - Cal, yeso y productos de yeso	-
803	Ciudad de México	Iztapalapa	Partida genérica	2022	FEDERALES (APORTACIONES, SUBSIDIOS Y CONVENIOS)	Aportaciones Federales para Entidades Federativas y Municipios	33	FORTAMUN	I005	FORTAMUN	Alcaldía Iztapalapa			2 - Gasto de Inversión	247 - Artículos metálicos para la construcción	-
804	Ciudad de México	Iztapalapa	Partida genérica	2022	FEDERALES (APORTACIONES, SUBSIDIOS Y CONVENIOS)	Aportaciones Federales para Entidades Federativas y Municipios	33	FORTAMUN	I005	FORTAMUN	Alcaldía Iztapalapa			2 - Gasto de Inversión	248 - Materiales complementarios	-
805	Ciudad de México	Iztapalapa	Partida genérica	2022	FEDERALES (APORTACIONES, SUBSIDIOS Y CONVENIOS)	Aportaciones Federales para Entidades Federativas y Municipios	33	FORTAMUN	I005	FORTAMUN	Alcaldía Iztapalapa			2 - Gasto de Inversión	261 - Combustibles, lubricantes y aditivos	280,695,777.00
806	Ciudad de México	Iztapalapa	Partida genérica	2022	FEDERALES (APORTACIONES, SUBSIDIOS Y CONVENIOS)	Aportaciones Federales para Entidades Federativas y Municipios	33	FORTAMUN	I005	FORTAMUN	Alcaldía Iztapalapa			2 - Gasto de Inversión	294 - Refacciones y accesorios menores de equipo de cómputo y tecnologías de la información	-
807	Ciudad de México	Iztapalapa	Partida genérica	2022	FEDERALES (APORTACIONES, SUBSIDIOS Y CONVENIOS)	Aportaciones Federales para Entidades Federativas y Municipios	33	FORTAMUN	I005	FORTAMUN	Alcaldía Iztapalapa			2 - Gasto de Inversión	323 - Arrendamiento de mobiliario y equipo de administración, educacional y recreativo	-
808	Ciudad de México	Iztapalapa	Partida genérica	2022	FEDERALES (APORTACIONES, SUBSIDIOS Y CONVENIOS)	Aportaciones Federales para Entidades Federativas y Municipios	33	FORTAMUN	I005	FORTAMUN	Alcaldía Iztapalapa			2 - Gasto de Inversión	325 - Arrendamiento de equipo de transporte	-

No.	Modificado	Recaudado (Ministrado)	Comprometido	Devengado	Ejercido	Pagado	Contratos	Proyectos	Pagado SHCP	Pagado EF	ESTATUS	Observaciones (Captura)
796	2,671,852.77	2,671,852.77	2,671,852.77	2,671,852.77	2,671,852.77	2,671,852.77	Sin Contratos	Sin Proyectos	N/A	N/A	Validado	
797	12,024,292.22	12,024,292.22	12,024,292.22	12,024,292.22	12,024,292.22	12,024,292.22	Sin Contratos	Sin Proyectos	N/A	N/A	Validado	
798	1,057,866.69	1,057,866.69	1,057,866.69	1,057,866.69	1,057,866.69	1,057,866.69	Sin Contratos	Sin Proyectos	N/A	N/A	Validado	
799	20,736.86	20,736.86	20,736.86	20,736.86	20,736.86	20,736.86	Sin Contratos	Sin Proyectos	N/A	N/A	Validado	
800	836,887.50	836,887.50	836,887.50	836,887.50	836,887.50	836,887.50	Sin Contratos	Sin Proyectos	N/A	N/A	Validado	
801	5,086,007.63	5,086,007.63	5,086,007.63	5,086,007.63	5,086,007.63	5,086,007.63	Sin Contratos	Sin Proyectos	N/A	N/A	Validado	
802	7,980.80	7,980.80	7,980.80	7,980.80	7,980.80	7,980.80	Sin Contratos	Sin Proyectos	N/A	N/A	Validado	
803	5,718,157.67	5,718,157.67	5,718,157.67	5,718,157.67	5,718,157.67	5,718,157.67	Sin Contratos	Sin Proyectos	N/A	N/A	Validado	
804	12,581,718.35	12,581,718.35	12,581,718.35	12,581,718.35	12,581,718.35	12,581,718.35	Sin Contratos	Sin Proyectos	N/A	N/A	Validado	
805	283,460,653.83	283,460,653.83	283,460,653.83	283,460,653.83	283,460,653.83	283,460,653.83	Sin Contratos	Sin Proyectos	N/A	N/A	Validado	
806	35,740.28	35,740.28	35,740.28	35,740.28	35,740.28	35,740.28	Sin Contratos	Sin Proyectos	N/A	N/A	Validado	
807	435,000.00	435,000.00	435,000.00	435,000.00	435,000.00	435,000.00	Sin Contratos	Sin Proyectos	N/A	N/A	Validado	
808	998,760.00	998,760.00	998,760.00	998,760.00	998,760.00	998,760.00	Sin Contratos	Sin Proyectos	N/A	N/A	Validado	

No.	Entidad	Municipio	Tipo de Registro	Ciclo de Recurso	Tipo de Recurso	Descripción Ramo	Clave Ramo	Descripción Programa	Clave Programa	Programa Fondo Convenio - Específico	Dependencia Ejecutora	Rendimiento Financiero	Reintegro	Tipo de Gasto	Partida	Aprobado
809	Ciudad de México	Iztapalapa	Partida genérica	2022	FEDERALES (APORTACIONES, SUBSIDIOS Y CONVENIOS)	Aportaciones Federales para Entidades Federativas y Municipios	33	FORTAMUN	I005	FORTAMUN	Alcaldía Iztapalapa			2 - Gasto de Inversión	338 - Servicios de vigilancia	339,158,493.00
810	Ciudad de México	Iztapalapa	Partida genérica	2022	FEDERALES (APORTACIONES, SUBSIDIOS Y CONVENIOS)	Aportaciones Federales para Entidades Federativas y Municipios	33	FORTAMUN	I005	FORTAMUN	Alcaldía Iztapalapa			2 - Gasto de Inversión	351 - Conservación y mantenimiento menor de inmuebles	-
811	Ciudad de México	Iztapalapa	Partida genérica	2022	FEDERALES (APORTACIONES, SUBSIDIOS Y CONVENIOS)	Aportaciones Federales para Entidades Federativas y Municipios	33	FORTAMUN	I005	FORTAMUN	Alcaldía Iztapalapa			2 - Gasto de Inversión	382 - Gastos de orden social y cultural	-
812	Ciudad de México	Iztapalapa	Partida genérica	2022	FEDERALES (APORTACIONES, SUBSIDIOS Y CONVENIOS)	Aportaciones Federales para Entidades Federativas y Municipios	33	FORTAMUN	I005	FORTAMUN	Alcaldía Iztapalapa			2 - Gasto de Inversión	511 - Muebles de oficina y estantería	-
813	Ciudad de México	Iztapalapa	Partida genérica	2022	FEDERALES (APORTACIONES, SUBSIDIOS Y CONVENIOS)	Aportaciones Federales para Entidades Federativas y Municipios	33	FORTAMUN	I005	FORTAMUN	Alcaldía Iztapalapa			2 - Gasto de Inversión	512 - Muebles, excepto de oficina y estantería	-
814	Ciudad de México	Iztapalapa	Partida genérica	2022	FEDERALES (APORTACIONES, SUBSIDIOS Y CONVENIOS)	Aportaciones Federales para Entidades Federativas y Municipios	33	FORTAMUN	I005	FORTAMUN	Alcaldía Iztapalapa			2 - Gasto de Inversión	519 - Otros mobiliarios y equipos de administración	-
815	Ciudad de México	Iztapalapa	Partida genérica	2022	FEDERALES (APORTACIONES, SUBSIDIOS Y CONVENIOS)	Aportaciones Federales para Entidades Federativas y Municipios	33	FORTAMUN	I005	FORTAMUN	Alcaldía Iztapalapa			2 - Gasto de Inversión	522 - Aparatos deportivos	-
816	Ciudad de México	Iztapalapa	Partida genérica	2022	FEDERALES (APORTACIONES, SUBSIDIOS Y CONVENIOS)	Aportaciones Federales para Entidades Federativas y Municipios	33	FORTAMUN	I005	FORTAMUN	Alcaldía Iztapalapa			2 - Gasto de Inversión	529 - Otro mobiliario y equipo educacional y recreativo	-
817	Ciudad de México	Iztapalapa	Partida genérica	2022	FEDERALES (APORTACIONES, SUBSIDIOS Y CONVENIOS)	Aportaciones Federales para Entidades Federativas y Municipios	33	FORTAMUN	I005	FORTAMUN	Alcaldía Iztapalapa			2 - Gasto de Inversión	562 - Maquinaria y equipo industrial	-
818	Ciudad de México	Iztapalapa	Partida genérica	2022	FEDERALES (APORTACIONES, SUBSIDIOS Y CONVENIOS)	Aportaciones Federales para Entidades Federativas y Municipios	33	FORTAMUN	I005	FORTAMUN	Alcaldía Iztapalapa			2 - Gasto de Inversión	563 - Maquinaria y equipo de construcción	-
819	Ciudad de México	Iztapalapa	Partida genérica	2022	FEDERALES (APORTACIONES, SUBSIDIOS Y CONVENIOS)	Aportaciones Federales para Entidades Federativas y Municipios	33	FORTAMUN	I005	FORTAMUN	Alcaldía Iztapalapa			2 - Gasto de Inversión	569 - Otros equipos	-
820	Ciudad de México	Iztapalapa	Partida genérica	2022	FEDERALES (APORTACIONES, SUBSIDIOS Y CONVENIOS)	Aportaciones Federales para Entidades Federativas y Municipios	33	FORTAMUN	I005	FORTAMUN	Alcaldía Iztapalapa			2 - Gasto de Inversión	217 - Materiales y útiles de enseñanza	-
821	Ciudad de México	Iztapalapa	Partida genérica	2022	FEDERALES (APORTACIONES, SUBSIDIOS Y CONVENIOS)	Aportaciones Federales para Entidades Federativas y Municipios	33	FORTAMUN	I005	FORTAMUN	Alcaldía Iztapalapa			2 - Gasto de Inversión	273 - Artículos deportivos	-
822	Ciudad de México	Iztapalapa	Partida genérica	2022	FEDERALES (APORTACIONES, SUBSIDIOS Y CONVENIOS)	Aportaciones Federales para Entidades Federativas y Municipios	33	FORTAMUN	I005	FORTAMUN	Alcaldía Iztapalapa			2 - Gasto de Inversión	296 - Refacciones y accesorios menores de equipo de transporte	-

No.	Modificado	Recaudado (Ministrado)	Comprometido	Devengado	Ejercido	Pagado	Contratos	Proyectos	Pagado SHCP	Pagado EF	ESTATUS	Observaciones (Captura)
809	317,192,468.80	317,192,468.80	317,192,468.80	317,192,468.80	317,192,468.80	317,192,468.80	Sin Contratos	Sin Proyectos	N/A	N/A	Validado	
810	7,163,789.03	7,163,789.03	7,163,789.03	7,163,789.03	7,163,789.03	7,163,789.03	Sin Contratos	Sin Proyectos	N/A	N/A	Validado	
811	2,380,832.87	2,380,832.87	2,380,832.87	2,380,832.87	2,380,832.87	2,380,832.87	Sin Contratos	Sin Proyectos	N/A	N/A	Validado	
812	2,676,833.56	2,676,833.56	2,676,833.56	2,676,833.56	2,676,833.56	2,676,833.56	Sin Contratos	Sin Proyectos	N/A	N/A	Validado	
813	1,281,136.48	1,281,136.48	1,281,136.48	1,281,136.48	1,281,136.48	1,281,136.48	Sin Contratos	Sin Proyectos	N/A	N/A	Validado	
814	513,122.00	513,122.00	513,122.00	513,122.00	513,122.00	513,122.00	Sin Contratos	Sin Proyectos	N/A	N/A	Validado	
815	5,608,387.76	5,608,387.76	5,608,387.76	5,608,387.76	5,608,387.76	5,608,387.76	Sin Contratos	Sin Proyectos	N/A	N/A	Validado	
816	5,052,316.08	5,052,316.08	5,052,316.08	5,052,316.08	5,052,316.08	5,052,316.08	Sin Contratos	Sin Proyectos	N/A	N/A	Validado	
817	157,979.66	157,979.66	157,979.66	157,979.66	157,979.66	157,979.66	Sin Contratos	Sin Proyectos	N/A	N/A	Validado	
818	6,527,619.70	6,527,619.70	6,527,619.70	6,527,619.70	6,527,619.70	6,527,619.70	Sin Contratos	Sin Proyectos	N/A	N/A	Validado	
819	56,820.05	56,820.05	56,820.05	56,820.05	56,820.05	56,820.05	Sin Contratos	Sin Proyectos	N/A	N/A	Validado	
820	134,202.72	134,202.72	134,202.72	134,202.72	134,202.72	134,202.72	Sin Contratos	Sin Proyectos	N/A	N/A	Validado	
821	1,758,764.34	1,758,764.34	1,758,764.34	1,758,764.34	1,758,764.34	1,758,764.34	Sin Contratos	Sin Proyectos	N/A	N/A	Validado	
822	1,999,999.99	1,999,999.99	1,999,999.99	1,999,999.99	1,999,999.99	1,999,999.99	Sin Contratos	Sin Proyectos	N/A	N/A	Validado	

No.	Entidad	Municipio	Tipo de Registro	Ciclo de Recurso	Tipo de Recurso	Descripción Ramo	Clave Ramo	Descripción Programa	Clave Programa	Programa Fondo Convenio - Específico	Dependencia Ejecutora	Rendimiento Financiero	Reintegro	Tipo de Gasto	Partida	Aprobado
823	Ciudad de México	Iztapalapa	Partida genérica	2022	FEDERALES (APORTACIONES, SUBSIDIOS Y CONVENIOS)	Aportaciones Federales para Entidades Federativas y Municipios	33	FORTAMUN	I005	FORTAMUN	Alcaldía Iztapalapa			2 - Gasto de Inversión	311 - Energía eléctrica	-
824	Ciudad de México	Iztapalapa	Programa presupuestario	2022	FEDERALES (APORTACIONES, SUBSIDIOS Y CONVENIOS)	Desarrollo Agrario, Territorial y Urbano	15	Programa Nacional de Reconstrucción	S281	Sin Especificar	Sin Especificar	0	0		Total del Programa Presupuestario	-
825	Ciudad de México	Iztapalapa	Partida genérica	2022	FEDERALES (APORTACIONES, SUBSIDIOS Y CONVENIOS)	Desarrollo Agrario, Territorial y Urbano	15	Programa Nacional de Reconstrucción	S281	Programa Nacional de Reconstrucción	Alcaldía Iztapalapa			2 - Gasto de Inversión	612 - Edificación no habitacional	-
826	Ciudad de México	La Magdalena Contreras	Programa presupuestario	2022	FEDERALES (APORTACIONES, SUBSIDIOS Y CONVENIOS)	Aportaciones Federales para Entidades Federativas y Municipios	33	FAIS Municipal y de las Demarcaciones Territoriales del Distrito Federal	I004	Sin Especificar	Sin Especificar	2166540.35	21.15		Total del Programa Presupuestario	39,744,280.00
827	Ciudad de México	La Magdalena Contreras	Partida genérica	2022	FEDERALES (APORTACIONES, SUBSIDIOS Y CONVENIOS)	Aportaciones Federales para Entidades Federativas y Municipios	33	FAIS Municipal y de las Demarcaciones Territoriales del Distrito Federal	I004	FAIS Municipal y de las Demarcaciones Territoriales del Distrito Federal	Alcaldía La Magdalena Contreras			2 - Gasto de Inversión	339 - Servicios profesionales, científicos y técnicos integrales	-
828	Ciudad de México	La Magdalena Contreras	Partida genérica	2022	FEDERALES (APORTACIONES, SUBSIDIOS Y CONVENIOS)	Aportaciones Federales para Entidades Federativas y Municipios	33	FAIS Municipal y de las Demarcaciones Territoriales del Distrito Federal	I004	FAIS Municipal y de las Demarcaciones Territoriales del Distrito Federal	Alcaldía La Magdalena Contreras			1 - Gasto corriente	339 - Servicios profesionales, científicos y técnicos integrales	1,192,328.00
829	Ciudad de México	La Magdalena Contreras	Partida genérica	2022	FEDERALES (APORTACIONES, SUBSIDIOS Y CONVENIOS)	Aportaciones Federales para Entidades Federativas y Municipios	33	FAIS Municipal y de las Demarcaciones Territoriales del Distrito Federal	I004	FAIS Municipal y de las Demarcaciones Territoriales del Distrito Federal	Alcaldía La Magdalena Contreras			1 - Gasto corriente	799 - Otras erogaciones especiales	-
830	Ciudad de México	La Magdalena Contreras	Partida genérica	2022	FEDERALES (APORTACIONES, SUBSIDIOS Y CONVENIOS)	Aportaciones Federales para Entidades Federativas y Municipios	33	FAIS Municipal y de las Demarcaciones Territoriales del Distrito Federal	I004	FAIS Municipal y de las Demarcaciones Territoriales del Distrito Federal	Alcaldía La Magdalena Contreras			2 - Gasto de Inversión	614 - División de terrenos y construcción de obras de urbanización	19,807,672.00
831	Ciudad de México	La Magdalena Contreras	Partida genérica	2022	FEDERALES (APORTACIONES, SUBSIDIOS Y CONVENIOS)	Aportaciones Federales para Entidades Federativas y Municipios	33	FAIS Municipal y de las Demarcaciones Territoriales del Distrito Federal	I004	FAIS Municipal y de las Demarcaciones Territoriales del Distrito Federal	Alcaldía La Magdalena Contreras			2 - Gasto de Inversión	615 - Construcción de vías de comunicación	18,744,280.00
832	Ciudad de México	La Magdalena Contreras	Programa presupuestario	2022	FEDERALES (APORTACIONES, SUBSIDIOS Y CONVENIOS)	Aportaciones Federales para Entidades Federativas y Municipios	33	FORTAMUN	I005	Sin Especificar	Sin Especificar	1195907.09	922935.12		Total del Programa Presupuestario	212,636,907.00
833	Ciudad de México	La Magdalena Contreras	Partida genérica	2022	FEDERALES (APORTACIONES, SUBSIDIOS Y CONVENIOS)	Aportaciones Federales para Entidades Federativas y Municipios	33	FORTAMUN	I005	FORTAMUN	Alcaldía La Magdalena Contreras			1 - Gasto corriente	221 - Productos alimenticios para personas	-
834	Ciudad de México	La Magdalena Contreras	Partida genérica	2022	FEDERALES (APORTACIONES, SUBSIDIOS Y CONVENIOS)	Aportaciones Federales para Entidades Federativas y Municipios	33	FORTAMUN	I005	FORTAMUN	Alcaldía La Magdalena Contreras			2 - Gasto de Inversión	562 - Maquinaria y equipo industrial	-
835	Ciudad de México	La Magdalena Contreras	Partida genérica	2022	FEDERALES (APORTACIONES, SUBSIDIOS Y CONVENIOS)	Aportaciones Federales para Entidades Federativas y Municipios	33	FORTAMUN	I005	FORTAMUN	Alcaldía La Magdalena Contreras			1 - Gasto corriente	799 - Otras erogaciones especiales	-
836	Ciudad de México	La Magdalena Contreras	Partida genérica	2022	FEDERALES (APORTACIONES, SUBSIDIOS Y CONVENIOS)	Aportaciones Federales para Entidades Federativas y Municipios	33	FORTAMUN	I005	FORTAMUN	Alcaldía La Magdalena Contreras			1 - Gasto corriente	382 - Gastos de orden social y cultural	-

No.	Modificado	Recaudado (Ministrado)	Comprometido	Devengado	Ejercido	Pagado	Contratos	Proyectos	Pagado SHCP	Pagado EF	ESTATUS	Observaciones (Captura)
823	163,651.61	163,651.61	163,651.61	163,651.61	163,651.61	163,651.61	Sin Contratos	Sin Proyectos	N/A	N/A	Validado	
824	5,033,723.08	5,033,723.08	5,033,723.08	5,033,723.08	5,033,723.08	5,033,723.08			N/A	N/A		[["Dependencia Ejecutora": "Alcaldía Iztapalapa", "Observación": ""]]
825	5,033,723.08	5,033,723.08	5,033,723.08	5,033,723.08	5,033,723.08	5,033,723.08	Sin Contratos	Sin Proyectos	N/A	N/A	Validado	
826	66,816,117.23	66,816,117.23	66,816,096.08	66,816,096.08	66,816,096.08	66,816,096.08			N/A	N/A		
827	747,158.64	747,158.64	747,158.64	747,158.64	747,158.64	747,158.64	Sin Contratos	Sin Proyectos	N/A	N/A	Validado	
828	1,192,328.00	1,192,328.00	1,192,328.00	1,192,328.00	1,192,328.00	1,192,328.00	Sin Contratos	Sin Proyectos	N/A	N/A	Validado	
829	-	-	-	-	-	-	Sin Contratos	Sin Proyectos	N/A	N/A	Validado	
830	19,807,672.00	19,807,672.00	19,807,651.02	19,807,651.02	19,807,651.02	19,807,651.02	Sin Contratos	Sin Proyectos	N/A	N/A	Validado	Oficio de reintegro SAF/DGAF/DRF/01343/2023
831	45,068,958.59	45,068,958.59	45,068,958.42	45,068,958.42	45,068,958.42	45,068,958.42	Sin Contratos	Sin Proyectos	N/A	N/A	Validado	Intereses generados por 2,166,540.35, importe ejercido 2,166,540.29.
832	213,623,746.63	213,623,746.63	212,323,299.71	212,323,299.71	212,323,299.71	212,323,299.71			N/A	N/A		
833	268,283.70	268,283.70	268,283.70	268,283.70	268,283.70	268,283.70	Sin Contratos	Sin Proyectos	N/A	N/A	Validado	
834	1,291,472.00	1,291,472.00	750,000.00	750,000.00	750,000.00	750,000.00	Sin Contratos	Sin Proyectos	N/A	N/A	Validado	
835	-	-	-	-	-	-	Sin Contratos	Sin Proyectos	N/A	N/A	Validado	
836	307,208.41	307,208.41	307,208.41	307,208.41	307,208.41	307,208.41	Sin Contratos	Sin Proyectos	N/A	N/A	Validado	

No.	Entidad	Municipio	Tipo de Registro	Ciclo de Recurso	Tipo de Recurso	Descripción Ramo	Clave Ramo	Descripción Programa	Clave Programa	Programa Fondo Convenio - Específico	Dependencia Ejecutora	Rendimiento Financiero	Reintegro	Tipo de Gasto	Partida	Aprobado
837	Ciudad de México	La Magdalena Contreras	Partida genérica	2022	FEDERALES (APORTACIONES, SUBSIDIOS Y CONVENIOS)	Aportaciones Federales para Entidades Federativas y Municipios	33	FORTAMUN	I005	FORTAMUN	Alcaldía La Magdalena Contreras			1 - Gasto corriente	357 - Instalación, reparación y mantenimiento de maquinaria, otros equipos y herramienta	3,728,550.00
838	Ciudad de México	La Magdalena Contreras	Partida genérica	2022	FEDERALES (APORTACIONES, SUBSIDIOS Y CONVENIOS)	Aportaciones Federales para Entidades Federativas y Municipios	33	FORTAMUN	I005	FORTAMUN	Alcaldía La Magdalena Contreras			1 - Gasto corriente	355 - Reparación y mantenimiento de equipo de transporte	2,380,993.00
839	Ciudad de México	La Magdalena Contreras	Partida genérica	2022	FEDERALES (APORTACIONES, SUBSIDIOS Y CONVENIOS)	Aportaciones Federales para Entidades Federativas y Municipios	33	FORTAMUN	I005	FORTAMUN	Alcaldía La Magdalena Contreras			1 - Gasto corriente	339 - Servicios profesionales, científicos y técnicos integrales	3,000,000.00
840	Ciudad de México	La Magdalena Contreras	Partida genérica	2022	FEDERALES (APORTACIONES, SUBSIDIOS Y CONVENIOS)	Aportaciones Federales para Entidades Federativas y Municipios	33	FORTAMUN	I005	FORTAMUN	Alcaldía La Magdalena Contreras			1 - Gasto corriente	338 - Servicios de vigilancia	139,119,189.00
841	Ciudad de México	La Magdalena Contreras	Partida genérica	2022	FEDERALES (APORTACIONES, SUBSIDIOS Y CONVENIOS)	Aportaciones Federales para Entidades Federativas y Municipios	33	FORTAMUN	I005	FORTAMUN	Alcaldía La Magdalena Contreras			1 - Gasto corriente	335 - Servicios de investigación científica y desarrollo	3,000,000.00
842	Ciudad de México	La Magdalena Contreras	Partida genérica	2022	FEDERALES (APORTACIONES, SUBSIDIOS Y CONVENIOS)	Aportaciones Federales para Entidades Federativas y Municipios	33	FORTAMUN	I005	FORTAMUN	Alcaldía La Magdalena Contreras			1 - Gasto corriente	329 - Otros arrendamientos	8,000,000.00
843	Ciudad de México	La Magdalena Contreras	Partida genérica	2022	FEDERALES (APORTACIONES, SUBSIDIOS Y CONVENIOS)	Aportaciones Federales para Entidades Federativas y Municipios	33	FORTAMUN	I005	FORTAMUN	Alcaldía La Magdalena Contreras			1 - Gasto corriente	325 - Arrendamiento de equipo de transporte	-
844	Ciudad de México	La Magdalena Contreras	Partida genérica	2022	FEDERALES (APORTACIONES, SUBSIDIOS Y CONVENIOS)	Aportaciones Federales para Entidades Federativas y Municipios	33	FORTAMUN	I005	FORTAMUN	Alcaldía La Magdalena Contreras			1 - Gasto corriente	316 - Servicios de telecomunicaciones y satélites	-
845	Ciudad de México	La Magdalena Contreras	Partida genérica	2022	FEDERALES (APORTACIONES, SUBSIDIOS Y CONVENIOS)	Aportaciones Federales para Entidades Federativas y Municipios	33	FORTAMUN	I005	FORTAMUN	Alcaldía La Magdalena Contreras			1 - Gasto corriente	313 - Agua	7,155,346.00
846	Ciudad de México	La Magdalena Contreras	Partida genérica	2022	FEDERALES (APORTACIONES, SUBSIDIOS Y CONVENIOS)	Aportaciones Federales para Entidades Federativas y Municipios	33	FORTAMUN	I005	FORTAMUN	Alcaldía La Magdalena Contreras			1 - Gasto corriente	312 - Gas	-
847	Ciudad de México	La Magdalena Contreras	Partida genérica	2022	FEDERALES (APORTACIONES, SUBSIDIOS Y CONVENIOS)	Aportaciones Federales para Entidades Federativas y Municipios	33	FORTAMUN	I005	FORTAMUN	Alcaldía La Magdalena Contreras			1 - Gasto corriente	311 - Energía eléctrica	41,118,026.00
848	Ciudad de México	La Magdalena Contreras	Partida genérica	2022	FEDERALES (APORTACIONES, SUBSIDIOS Y CONVENIOS)	Aportaciones Federales para Entidades Federativas y Municipios	33	FORTAMUN	I005	FORTAMUN	Alcaldía La Magdalena Contreras			1 - Gasto corriente	299 - Refacciones y accesorios menores otros bienes muebles	134,803.00
849	Ciudad de México	La Magdalena Contreras	Partida genérica	2022	FEDERALES (APORTACIONES, SUBSIDIOS Y CONVENIOS)	Aportaciones Federales para Entidades Federativas y Municipios	33	FORTAMUN	I005	FORTAMUN	Alcaldía La Magdalena Contreras			1 - Gasto corriente	296 - Refacciones y accesorios menores de equipo de transporte	5,000,000.00
850	Ciudad de México	La Magdalena Contreras	Partida genérica	2022	FEDERALES (APORTACIONES, SUBSIDIOS Y CONVENIOS)	Aportaciones Federales para Entidades Federativas y Municipios	33	FORTAMUN	I005	FORTAMUN	Alcaldía La Magdalena Contreras			1 - Gasto corriente	254 - Materiales, accesorios y suministros médicos	-

No.	Modificado	Recaudado (Ministrado)	Comprometido	Devengado	Ejercido	Pagado	Contratos	Proyectos	Pagado SHCP	Pagado EF	ESTATUS	Observaciones (Captura)
837	2,736,281.78	2,736,281.78	2,298,719.43	2,298,719.43	2,298,719.43	2,298,719.43	Sin Contratos	Sin Proyectos	N/A	N/A	Validado	Oficio de reintegro SAF/DGAF/DRF/01342/2023
838	2,000,000.00	2,000,000.00	2,000,000.00	2,000,000.00	2,000,000.00	2,000,000.00	Sin Contratos	Sin Proyectos	N/A	N/A	Validado	
839	2,607,671.99	2,607,671.99	2,607,671.99	2,607,671.99	2,607,671.99	2,607,671.99	Sin Contratos	Sin Proyectos	N/A	N/A	Validado	
840	139,063,000.00	139,063,000.00	139,063,000.00	139,063,000.00	139,063,000.00	139,063,000.00	Sin Contratos	Sin Proyectos	N/A	N/A	Validado	
841	1,192,328.00	1,192,328.00	1,192,328.00	1,192,328.00	1,192,328.00	1,192,328.00	Sin Contratos	Sin Proyectos	N/A	N/A	Validado	
842	1,894,000.00	1,894,000.00	1,892,656.00	1,892,656.00	1,892,656.00	1,892,656.00	Sin Contratos	Sin Proyectos	N/A	N/A	Validado	
843	1,839,800.00	1,839,800.00	1,839,800.00	1,839,800.00	1,839,800.00	1,839,800.00	Sin Contratos	Sin Proyectos	N/A	N/A	Validado	
844	1,809,927.70	1,809,927.70	1,809,927.70	1,809,927.70	1,809,927.70	1,809,927.70	Sin Contratos	Sin Proyectos	N/A	N/A	Validado	
845	7,155,346.00	7,155,346.00	7,155,346.00	7,155,346.00	7,155,346.00	7,155,346.00	Sin Contratos	Sin Proyectos	N/A	N/A	Validado	
846	2,532,400.00	2,532,400.00	2,334,189.02	2,334,189.02	2,334,189.02	2,334,189.02	Sin Contratos	Sin Proyectos	N/A	N/A	Validado	
847	41,118,026.00	41,118,026.00	41,118,026.00	41,118,026.00	41,118,026.00	41,118,026.00	Sin Contratos	Sin Proyectos	N/A	N/A	Validado	
848	121,857.59	121,857.59	-	-	-	-	Sin Contratos	Sin Proyectos	N/A	N/A	Validado	
849	5,002,357.19	5,002,357.19	5,002,357.19	5,002,357.19	5,002,357.19	5,002,357.19	Sin Contratos	Sin Proyectos	N/A	N/A	Validado	
850	1,195,907.09	1,195,907.09	1,195,907.09	1,195,907.09	1,195,907.09	1,195,907.09	Sin Contratos	Sin Proyectos	N/A	N/A	Validado	Intereses generados por 1,195,907.09, importe ejercido en su totalidad.

No.	Entidad	Municipio	Tipo de Registro	Ciclo de Recurso	Tipo de Recurso	Descripción Ramo	Clave Ramo	Descripción Programa	Clave Programa	Programa Fondo Convenio - Específico	Dependencia Ejecutora	Rendimiento Financiero	Reintegro	Tipo de Gasto	Partida	Aprobado
851	Ciudad de México	La Magdalena Contreras	Partida genérica	2022	FEDERALES (APORTACIONES, SUBSIDIOS Y CONVENIOS)	Aportaciones Federales para Entidades Federativas y Municipios	33	FORTAMUN	I005	FORTAMUN	Alcaldía La Magdalena Contreras			1 - Gasto corriente	242 - Cemento y productos de concreto	-
852	Ciudad de México	La Magdalena Contreras	Partida genérica	2022	FEDERALES (APORTACIONES, SUBSIDIOS Y CONVENIOS)	Aportaciones Federales para Entidades Federativas y Municipios	33	FORTAMUN	I005	FORTAMUN	Alcaldía La Magdalena Contreras			1 - Gasto corriente	241 - Productos minerales no metálicos	-
853	Ciudad de México	La Magdalena Contreras	Programa presupuestario	2022	FEDERALES (APORTACIONES, SUBSIDIOS Y CONVENIOS)	Desarrollo Agrario, Territorial y Urbano	15	Programa Nacional de Reconstrucción	S281	Sin Especificar	Sin Especificar	0	36688		Total del Programa Presupuestario	-
854	Ciudad de México	La Magdalena Contreras	Partida genérica	2022	FEDERALES (APORTACIONES, SUBSIDIOS Y CONVENIOS)	Desarrollo Agrario, Territorial y Urbano	15	Programa Nacional de Reconstrucción	S281	PLAN NACIONAL DE RECONSTRUCCIÓN	Alcaldía La Magdalena Contreras			2 - Gasto de Inversión	612 - Edificación no habitacional	-
855	Ciudad de México	Milpa Alta	Programa presupuestario	2022	FEDERALES (APORTACIONES, SUBSIDIOS Y CONVENIOS)	Aportaciones Federales para Entidades Federativas y Municipios	33	FAIS Municipal y de las Demarcaciones Territoriales del Distrito Federal	I004	Sin Especificar	Sin Especificar	1201575.9	2023064.66		Total del Programa Presupuestario	59,210,576.00
856	Ciudad de México	Milpa Alta	Partida genérica	2022	FEDERALES (APORTACIONES, SUBSIDIOS Y CONVENIOS)	Aportaciones Federales para Entidades Federativas y Municipios	33	FAIS Municipal y de las Demarcaciones Territoriales del Distrito Federal	I004	FAIS Municipal y de las Demarcaciones Territoriales del Distrito Federal	Alcaldía Milpa Alta			1 - Gasto corriente	799 - Otras erogaciones especiales	-
857	Ciudad de México	Milpa Alta	Partida genérica	2022	FEDERALES (APORTACIONES, SUBSIDIOS Y CONVENIOS)	Aportaciones Federales para Entidades Federativas y Municipios	33	FAIS Municipal y de las Demarcaciones Territoriales del Distrito Federal	I004	FAIS Municipal y de las Demarcaciones Territoriales del Distrito Federal	Alcaldía Milpa Alta			1 - Gasto corriente	441 - Ayudas sociales a personas	59,210,576.00
858	Ciudad de México	Milpa Alta	Partida genérica	2022	FEDERALES (APORTACIONES, SUBSIDIOS Y CONVENIOS)	Aportaciones Federales para Entidades Federativas y Municipios	33	FAIS Municipal y de las Demarcaciones Territoriales del Distrito Federal	I004	FAIS Municipal y de las Demarcaciones Territoriales del Distrito Federal	Alcaldía Milpa Alta			2 - Gasto de Inversión	612 - Edificación no habitacional	-
859	Ciudad de México	Milpa Alta	Partida genérica	2022	FEDERALES (APORTACIONES, SUBSIDIOS Y CONVENIOS)	Aportaciones Federales para Entidades Federativas y Municipios	33	FAIS Municipal y de las Demarcaciones Territoriales del Distrito Federal	I004	FAIS Municipal y de las Demarcaciones Territoriales del Distrito Federal	Alcaldía Milpa Alta			2 - Gasto de Inversión	613 - Construcción de obras para el abastecimiento de agua, petróleo, gas, electricidad y telecomunicaciones	-
860	Ciudad de México	Milpa Alta	Partida genérica	2022	FEDERALES (APORTACIONES, SUBSIDIOS Y CONVENIOS)	Aportaciones Federales para Entidades Federativas y Municipios	33	FAIS Municipal y de las Demarcaciones Territoriales del Distrito Federal	I004	FAIS Municipal y de las Demarcaciones Territoriales del Distrito Federal	Alcaldía Milpa Alta			2 - Gasto de Inversión	614 - División de terrenos y construcción de obras de urbanización	-
861	Ciudad de México	Milpa Alta	Partida genérica	2022	FEDERALES (APORTACIONES, SUBSIDIOS Y CONVENIOS)	Aportaciones Federales para Entidades Federativas y Municipios	33	FAIS Municipal y de las Demarcaciones Territoriales del Distrito Federal	I004	FAIS Municipal y de las Demarcaciones Territoriales del Distrito Federal	Alcaldía Milpa Alta			1 - Gasto corriente	247 - Artículos metálicos para la construcción	-
862	Ciudad de México	Milpa Alta	Partida genérica	2022	FEDERALES (APORTACIONES, SUBSIDIOS Y CONVENIOS)	Aportaciones Federales para Entidades Federativas y Municipios	33	FAIS Municipal y de las Demarcaciones Territoriales del Distrito Federal	I004	FAIS Municipal y de las Demarcaciones Territoriales del Distrito Federal	Alcaldía Milpa Alta			1 - Gasto corriente	339 - Servicios profesionales, científicos y técnicos integrales	-
863	Ciudad de México	Milpa Alta	Partida genérica	2022	FEDERALES (APORTACIONES, SUBSIDIOS Y CONVENIOS)	Aportaciones Federales para Entidades Federativas y Municipios	33	FAIS Municipal y de las Demarcaciones Territoriales del Distrito Federal	I004	FAIS Municipal y de las Demarcaciones Territoriales del Distrito Federal	Alcaldía Milpa Alta			2 - Gasto de Inversión	615 - Construcción de vías de comunicación	-
864	Ciudad de México	Milpa Alta	Programa presupuestario	2022	FEDERALES (APORTACIONES, SUBSIDIOS Y CONVENIOS)	Aportaciones Federales para Entidades Federativas y Municipios	33	FORTAMUN	I005	Sin Especificar	Sin Especificar	23281.38	7691419.62		Total del Programa Presupuestario	131,113,012.00

No.	Modificado	Recaudado (Ministrado)	Comprometido	Devengado	Ejercido	Pagado	Contratos	Proyectos	Pagado SHCP	Pagado EF	ESTATUS	Observaciones (Captura)
851	674,540.00	674,540.00	674,540.00	674,540.00	674,540.00	674,540.00	Sin Contratos	Sin Proyectos	N/A	N/A	Validado	
852	813,339.18	813,339.18	813,339.18	813,339.18	813,339.18	813,339.18	Sin Contratos	Sin Proyectos	N/A	N/A	Validado	
853	4,500,000.00	4,500,000.00	4,422,999.99	4,422,999.99	4,422,999.99	4,422,999.99			N/A	N/A		
854	4,500,000.00	4,500,000.00	4,422,999.99	4,422,999.99	4,422,999.99	4,422,999.99	Sin Contratos	Sin Proyectos	N/A	N/A	Validado	oficio de reintegro SAF/DGAF/DRF/01565/2023
855	78,103,071.55	78,103,071.55	78,103,071.55	78,103,071.55	78,103,071.55	78,103,071.55			N/A	N/A		[["Dependencia Ejecutora": "Alcaldía Milpa Alta", "Observación": "Los Reintegros se realizaron con los oficios: AMA/DGA/DF/026/2023, AMA/DGA/DF/027/2023 y AMA/DGA/DF/369/2023."]]
856	-	-	-	-	-	-	Sin Contratos	Sin Proyectos	N/A	N/A	Validado	SE SOLICITO EL REINTEGRO CORRESPONDIENTE POR UN IMPORTE DE \$832,964.97
857	2,269,566.85	2,269,566.85	2,269,566.85	2,269,566.85	2,269,566.85	2,269,566.85	Sin Contratos	Sin Proyectos	N/A	N/A	Validado	SE SOLICITO EL REINTEGRO CORRESPONDIENTE POR UN IMPORTE DE \$100,433.15
858	32,349,963.34	32,349,963.34	32,349,963.34	32,349,963.34	32,349,963.34	32,349,963.34	Sin Contratos	Sin Proyectos	N/A	N/A	Validado	FONDO DE APORTACIONES PARA LA INFRAESTRUCTURA SOCIAL (FAIS)- LIQUIDA DE INTERES DE RECURSOS ADICIONALES DE PRINCIPAL EN LA PARTIDA 612 POR UN IMPORTE DE \$1,201,575.90 Y SE SOLICITO EL REINTEGRO CORRESPONDIENTE POR UN IMPORTE DE \$764,301.70
859	627,996.34	627,996.34	627,996.34	627,996.34	627,996.34	627,996.34	Sin Contratos	Sin Proyectos	N/A	N/A	Validado	SE SOLICITO EL REINTEGRO CORRESPONDIENTE POR UN IMPORTE DE \$2,003.66
860	22,921,409.26	22,921,409.26	22,921,409.26	22,921,409.26	22,921,409.26	22,921,409.26	Sin Contratos	Sin Proyectos	N/A	N/A	Validado	SE SOLICITO EL REINTEGRO CORRESPONDIENTE POR UN IMPORTE DE \$314,700.33
861	-	-	-	-	-	-	Sin Contratos	Sin Proyectos	N/A	N/A	Validado	SE SOLICITO EL REINTEGRO CORRESPONDIENTE POR UN IMPORTE DE \$1,306.84
862	2,342,650.00	2,342,650.00	2,342,650.00	2,342,650.00	2,342,650.00	2,342,650.00	Sin Contratos	Sin Proyectos	N/A	N/A	Validado	SE SOLICITO EL REINTEGRO CORRESPONDIENTE POR UN IMPORTE DE \$49.97
863	17,591,485.76	17,591,485.76	17,591,485.76	17,591,485.76	17,591,485.76	17,591,485.76	Sin Contratos	Sin Proyectos	N/A	N/A	Validado	SE SOLICITO EL REINTEGRO CORRESPONDIENTE POR UN IMPORTE DE \$7,304.04
864	124,158,994.85	124,158,994.85	124,158,994.85	124,158,994.85	124,158,994.85	124,158,994.85			N/A	N/A		[["Dependencia Ejecutora": "Alcaldía Milpa Alta", "Observación": "Los Reintegros se realizaron con los oficios: AMA/DGA/DF/024/2023, AMA/DGA/DF/025/2023 y AMA/DGA/DF/370/2023."]]

No.	Entidad	Municipio	Tipo de Registro	Ciclo de Recurso	Tipo de Recurso	Descripción Ramo	Clave Ramo	Descripción Programa	Clave Programa	Programa Fondo Convenio - Específico	Dependencia Ejecutora	Rendimiento Financiero	Reintegro	Tipo de Gasto	Partida	Aprobado
865	Ciudad de México	Milpa Alta	Partida genérica	2022	FEDERALES (APORTACIONES, SUBSIDIOS Y CONVENIOS)	Aportaciones Federales para Entidades Federativas y Municipios	33	FORTAMUN	I005	FORTAMUN	Alcaldía Milpa Alta			1 - Gasto corriente	241 - Productos minerales no metálicos	-
866	Ciudad de México	Milpa Alta	Partida genérica	2022	FEDERALES (APORTACIONES, SUBSIDIOS Y CONVENIOS)	Aportaciones Federales para Entidades Federativas y Municipios	33	FORTAMUN	I005	FORTAMUN	Alcaldía Milpa Alta			1 - Gasto corriente	799 - Otras erogaciones especiales	-
867	Ciudad de México	Milpa Alta	Partida genérica	2022	FEDERALES (APORTACIONES, SUBSIDIOS Y CONVENIOS)	Aportaciones Federales para Entidades Federativas y Municipios	33	FORTAMUN	I005	FORTAMUN	Alcaldía Milpa Alta			1 - Gasto corriente	347 - Fletes y maniobras	143,018.00
868	Ciudad de México	Milpa Alta	Partida genérica	2022	FEDERALES (APORTACIONES, SUBSIDIOS Y CONVENIOS)	Aportaciones Federales para Entidades Federativas y Municipios	33	FORTAMUN	I005	FORTAMUN	Alcaldía Milpa Alta			1 - Gasto corriente	345 - Seguro de bienes patrimoniales	11,879,999.00
869	Ciudad de México	Milpa Alta	Partida genérica	2022	FEDERALES (APORTACIONES, SUBSIDIOS Y CONVENIOS)	Aportaciones Federales para Entidades Federativas y Municipios	33	FORTAMUN	I005	FORTAMUN	Alcaldía Milpa Alta			1 - Gasto corriente	343 - Servicios de recaudación, traslado y custodia de valores	309,000.00
870	Ciudad de México	Milpa Alta	Partida genérica	2022	FEDERALES (APORTACIONES, SUBSIDIOS Y CONVENIOS)	Aportaciones Federales para Entidades Federativas y Municipios	33	FORTAMUN	I005	FORTAMUN	Alcaldía Milpa Alta			1 - Gasto corriente	338 - Servicios de vigilancia	37,024,504.00
871	Ciudad de México	Milpa Alta	Partida genérica	2022	FEDERALES (APORTACIONES, SUBSIDIOS Y CONVENIOS)	Aportaciones Federales para Entidades Federativas y Municipios	33	FORTAMUN	I005	FORTAMUN	Alcaldía Milpa Alta			2 - Gasto de Inversión	336 - Servicios de apoyo administrativo, traducción, fotocopiado e impresión	920,849.00
872	Ciudad de México	Milpa Alta	Partida genérica	2022	FEDERALES (APORTACIONES, SUBSIDIOS Y CONVENIOS)	Aportaciones Federales para Entidades Federativas y Municipios	33	FORTAMUN	I005	FORTAMUN	Alcaldía Milpa Alta			1 - Gasto corriente	336 - Servicios de apoyo administrativo, traducción, fotocopiado e impresión	-
873	Ciudad de México	Milpa Alta	Partida genérica	2022	FEDERALES (APORTACIONES, SUBSIDIOS Y CONVENIOS)	Aportaciones Federales para Entidades Federativas y Municipios	33	FORTAMUN	I005	FORTAMUN	Alcaldía Milpa Alta			1 - Gasto corriente	319 - Servicios integrales y otros servicios	473,112.00
874	Ciudad de México	Milpa Alta	Partida genérica	2022	FEDERALES (APORTACIONES, SUBSIDIOS Y CONVENIOS)	Aportaciones Federales para Entidades Federativas y Municipios	33	FORTAMUN	I005	FORTAMUN	Alcaldía Milpa Alta			2 - Gasto de Inversión	311 - Energía eléctrica	38,315,393.00
875	Ciudad de México	Milpa Alta	Partida genérica	2022	FEDERALES (APORTACIONES, SUBSIDIOS Y CONVENIOS)	Aportaciones Federales para Entidades Federativas y Municipios	33	FORTAMUN	I005	FORTAMUN	Alcaldía Milpa Alta			1 - Gasto corriente	311 - Energía eléctrica	-
876	Ciudad de México	Milpa Alta	Partida genérica	2022	FEDERALES (APORTACIONES, SUBSIDIOS Y CONVENIOS)	Aportaciones Federales para Entidades Federativas y Municipios	33	FORTAMUN	I005	FORTAMUN	Alcaldía Milpa Alta			2 - Gasto de Inversión	261 - Combustibles, lubricantes y aditivos	42,047,137.00
877	Ciudad de México	Álvaro Obregón	Programa presupuestario	2022	FEDERALES (APORTACIONES, SUBSIDIOS Y CONVENIOS)	Aportaciones Federales para Entidades Federativas y Municipios	33	FAIS Municipal y de las Demarcaciones Territoriales del Distrito Federal	I004	Sin Especificar	Sin Especificar	6597165.72	53256.44		Total del Programa Presupuestario	87,546,569.00
878	Ciudad de México	Álvaro Obregón	Partida genérica	2022	FEDERALES (APORTACIONES, SUBSIDIOS Y CONVENIOS)	Aportaciones Federales para Entidades Federativas y Municipios	33	FAIS Municipal y de las Demarcaciones Territoriales del Distrito Federal	I004	FAIS Municipal y de las Demarcaciones Territoriales del Distrito Federal	Alcaldía Álvaro Obregón			2 - Gasto de Inversión	612 - Edificación no habitacional	-

No.	Modificado	Recaudado (Ministrado)	Comprometido	Devengado	Ejercido	Pagado	Contratos	Proyectos	Pagado SHCP	Pagado EF	ESTATUS	Observaciones (Captura)
865	-	-	-	-	-	-	Sin Contratos	Sin Proyectos	N/A	N/A	Validado	SE SOLICITO EL REINTEGRO CORRESPONDIENTE POR UN IMPORTE DE \$ 369,919.79
866	-	-	-	-	-	-	Sin Contratos	Sin Proyectos	N/A	N/A	Validado	SE SOLICITO EL REINTEGRO CORRESPONDIENTE POR UN IMPORTE DE \$251,455.99
867	71,313.09	71,313.09	71,313.09	71,313.09	71,313.09	71,313.09	Sin Contratos	Sin Proyectos	N/A	N/A	Validado	SE SOLICITO EL REINTEGRO CORRESPONDIENTE POR UN IMPORTE DE \$71,704.91
868	9,954,747.85	9,954,747.85	9,954,747.85	9,954,747.85	9,954,747.85	9,954,747.85	Sin Contratos	Sin Proyectos	N/A	N/A	Validado	SE SOLICITO EL REINTEGRO CORRESPONDIENTE POR UN IMPORTE DE \$925,251.15
869	59,605.79	59,605.79	59,605.79	59,605.79	59,605.79	59,605.79	Sin Contratos	Sin Proyectos	N/A	N/A	Validado	SE SOLICITO EL REINTEGRO CORRESPONDIENTE POR UN IMPORTE DE \$249,394.21
870	37,024,400.00	37,024,400.00	37,024,400.00	37,024,400.00	37,024,400.00	37,024,400.00	Sin Contratos	Sin Proyectos	N/A	N/A	Validado	SE SOLICITO EL REINTEGRO CORRESPONDIENTE POR UN IMPORTE DE \$104.00
871	545,515.95	545,515.95	545,515.95	545,515.95	545,515.95	545,515.95	Sin Contratos	Sin Proyectos	N/A	N/A	Validado	SE SOLICITO EL REINTEGRO CORRESPONDIENTE POR UN IMPORTE DE \$375,333.05
872	23,281.38	23,281.38	23,281.38	23,281.38	23,281.38	23,281.38	Sin Contratos	Sin Proyectos	N/A	N/A	Validado	FONDO DE APORTACIONES PARA EL FORTALECIMIENTO DE LOS MUNICIPIOS Y LAS DEMARCACIONES TERRITORIALES DEL DISTRITO FEDERAL (FORTAMUN) -LIQUIDA DE INTERES DE RECURSOS ADICIONALES DE PRINCIPAL EN LA PARTIDA 336 POR UN IMPORTE DE \$23,281.38 Y SE SOLICITO EL REINTEGRO CORRESPONDIENTE POR UN IMPORTE DE \$ 52,119.64
873	449,531.09	449,531.09	449,531.09	449,531.09	449,531.09	449,531.09	Sin Contratos	Sin Proyectos	N/A	N/A	Validado	SE SOLICITO EL REINTEGRO CORRESPONDIENTE POR UN IMPORTE DE \$64,206.58
874	35,954,018.01	35,954,018.01	35,954,018.01	35,954,018.01	35,954,018.01	35,954,018.01	Sin Contratos	Sin Proyectos	N/A	N/A	Validado	SE SOLICITO EL REINTEGRO CORRESPONDIENTE POR UN IMPORTE DE \$ 2,361,374.99
875	1,000,000.00	1,000,000.00	1,000,000.00	1,000,000.00	1,000,000.00	1,000,000.00	Sin Contratos	Sin Proyectos	N/A	N/A	Validado	
876	39,076,581.69	39,076,581.69	39,076,581.69	39,076,581.69	39,076,581.69	39,076,581.69	Sin Contratos	Sin Proyectos	N/A	N/A	Validado	SE SOLICITO EL REINTEGRO CORRESPONDIENTE POR UN IMPORTE DE \$ 2,970,555.31
877	146,020,862.06	146,020,862.06	146,020,862.06	146,020,862.06	146,020,862.06	146,020,862.06			N/A	N/A		[[["Dependencia Ejecutora":"Alcaldía Álvaro Obregón", "Observación":"Los reintegros se solicitaron con los oficios: CDMX/AAO/DGAF/DF/0018/2023; CDMX/AAO/DGAF/DF/0016/2023 y CDMX/AAO/DGAF/DF/0011/2023."]]
878	59,956,703.93	59,956,703.93	59,956,703.93	59,956,703.93	59,956,703.93	59,956,703.93	Sin Contratos	Sin Proyectos	N/A	N/A	Validado	Liquida de Interés de Recursos Adicionales de Principal por \$991,707.30 y Reintegro de Recursos Federales no devengados de Principal por \$35,003.37

No.	Entidad	Municipio	Tipo de Registro	Ciclo de Recurso	Tipo de Recurso	Descripción Ramo	Clave Ramo	Descripción Programa	Clave Programa	Programa Fondo Convenio - Especifico	Dependencia Ejecutora	Rendimiento Financiero	Reintegro	Tipo de Gasto	Partida	Aprobado
879	Ciudad de México	Álvaro Obregón	Partida genérica	2022	FEDERALES (APORTACIONES, SUBSIDIOS Y CONVENIOS)	Aportaciones Federales para Entidades Federativas y Municipios	33	FAIS Municipal y de las Demarcaciones Territoriales del Distrito Federal	1004	FAIS Municipal y de las Demarcaciones Territoriales del Distrito Federal	Alcaldía Álvaro Obregón			1 - Gasto corriente	799 - Otras erogaciones especiales	-
880	Ciudad de México	Álvaro Obregón	Partida genérica	2022	FEDERALES (APORTACIONES, SUBSIDIOS Y CONVENIOS)	Aportaciones Federales para Entidades Federativas y Municipios	33	FAIS Municipal y de las Demarcaciones Territoriales del Distrito Federal	1004	FAIS Municipal y de las Demarcaciones Territoriales del Distrito Federal	Alcaldía Álvaro Obregón			2 - Gasto de Inversión	615 - Construcción de vías de comunicación	67,546,569.00
881	Ciudad de México	Álvaro Obregón	Partida genérica	2022	FEDERALES (APORTACIONES, SUBSIDIOS Y CONVENIOS)	Aportaciones Federales para Entidades Federativas y Municipios	33	FAIS Municipal y de las Demarcaciones Territoriales del Distrito Federal	1004	FAIS Municipal y de las Demarcaciones Territoriales del Distrito Federal	Alcaldía Álvaro Obregón			2 - Gasto de Inversión	614 - División de terrenos y construcción de obras de urbanización	20,000,000.00
882	Ciudad de México	Álvaro Obregón	Programa presupuestario	2022	FEDERALES (APORTACIONES, SUBSIDIOS Y CONVENIOS)	Aportaciones Federales para Entidades Federativas y Municipios	33	FORTAMUN	1005	Sin Especificar	Sin Especificar	4252504.19	14204301.55		Total del Programa Presupuestario	651,882,886.00
883	Ciudad de México	Álvaro Obregón	Partida genérica	2022	FEDERALES (APORTACIONES, SUBSIDIOS Y CONVENIOS)	Aportaciones Federales para Entidades Federativas y Municipios	33	FORTAMUN	1005	FORTAMUN	Alcaldía Álvaro Obregón			1 - Gasto corriente	216 - Material de limpieza	-
884	Ciudad de México	Álvaro Obregón	Partida genérica	2022	FEDERALES (APORTACIONES, SUBSIDIOS Y CONVENIOS)	Aportaciones Federales para Entidades Federativas y Municipios	33	FORTAMUN	1005	FORTAMUN	Alcaldía Álvaro Obregón			1 - Gasto corriente	799 - Otras erogaciones especiales	-
885	Ciudad de México	Álvaro Obregón	Partida genérica	2022	FEDERALES (APORTACIONES, SUBSIDIOS Y CONVENIOS)	Aportaciones Federales para Entidades Federativas y Municipios	33	FORTAMUN	1005	FORTAMUN	Alcaldía Álvaro Obregón			2 - Gasto de Inversión	597 - Licencias informáticas e intelectuales	3,000,000.00
886	Ciudad de México	Álvaro Obregón	Partida genérica	2022	FEDERALES (APORTACIONES, SUBSIDIOS Y CONVENIOS)	Aportaciones Federales para Entidades Federativas y Municipios	33	FORTAMUN	1005	FORTAMUN	Alcaldía Álvaro Obregón			2 - Gasto de Inversión	551 - Equipo de defensa y seguridad	11,900,000.00
887	Ciudad de México	Álvaro Obregón	Partida genérica	2022	FEDERALES (APORTACIONES, SUBSIDIOS Y CONVENIOS)	Aportaciones Federales para Entidades Federativas y Municipios	33	FORTAMUN	1005	FORTAMUN	Alcaldía Álvaro Obregón			2 - Gasto de Inversión	523 - Cámaras fotográficas y de video	20,000,000.00
888	Ciudad de México	Álvaro Obregón	Partida genérica	2022	FEDERALES (APORTACIONES, SUBSIDIOS Y CONVENIOS)	Aportaciones Federales para Entidades Federativas y Municipios	33	FORTAMUN	1005	FORTAMUN	Alcaldía Álvaro Obregón			1 - Gasto corriente	396 - Otros gastos por responsabilidades	4,130,865.00
889	Ciudad de México	Álvaro Obregón	Partida genérica	2022	FEDERALES (APORTACIONES, SUBSIDIOS Y CONVENIOS)	Aportaciones Federales para Entidades Federativas y Municipios	33	FORTAMUN	1005	FORTAMUN	Alcaldía Álvaro Obregón			2 - Gasto de Inversión	353 - Instalación, reparación y mantenimiento de equipo de cómputo y tecnología de la información	-
890	Ciudad de México	Álvaro Obregón	Partida genérica	2022	FEDERALES (APORTACIONES, SUBSIDIOS Y CONVENIOS)	Aportaciones Federales para Entidades Federativas y Municipios	33	FORTAMUN	1005	FORTAMUN	Alcaldía Álvaro Obregón			1 - Gasto corriente	338 - Servicios de vigilancia	263,000,000.00
891	Ciudad de México	Álvaro Obregón	Partida genérica	2022	FEDERALES (APORTACIONES, SUBSIDIOS Y CONVENIOS)	Aportaciones Federales para Entidades Federativas y Municipios	33	FORTAMUN	1005	FORTAMUN	Alcaldía Álvaro Obregón			1 - Gasto corriente	336 - Servicios de apoyo administrativo, traducción, fotocopiado e impresión	2,434,929.00
892	Ciudad de México	Álvaro Obregón	Partida genérica	2022	FEDERALES (APORTACIONES, SUBSIDIOS Y CONVENIOS)	Aportaciones Federales para Entidades Federativas y Municipios	33	FORTAMUN	1005	FORTAMUN	Alcaldía Álvaro Obregón			1 - Gasto corriente	319 - Servicios integrales y otros servicios	3,034,491.00

No.	Modificado	Recaudado (Ministrado)	Comprometido	Devengado	Ejercido	Pagado	Contratos	Proyectos	Pagado SHCP	Pagado EF	ESTATUS	Observaciones (Captura)
879	-	-	-	-	-	-	Sin Contratos	Sin Proyectos	N/A	N/A	Validado	
880	-	-	-	-	-	-	Sin Contratos	Sin Proyectos	N/A	N/A	Validado	Reintegro de Recursos Federales no Devengados de principal por \$0.04
881	86,064,158.13	86,064,158.13	86,064,158.13	86,064,158.13	86,064,158.13	86,064,158.13	Sin Contratos	Sin Proyectos	N/A	N/A	Validado	Líquida de Interés de Recursos Adicionales de Principal por \$5,605,458.42; Reintegro de Recursos Federales no Devengados de principal por \$111.29 y Reintegro de Recursos Federales no Devengados de Interés por \$18,141.74
882	641,934,551.97	641,934,551.97	641,934,551.97	641,934,551.97	641,934,551.97	641,934,551.97	Sin Contratos	Sin Proyectos	N/A	N/A	Validado	[[{"Dependencia Ejecutora": "Aldia Álvaro Obregón", "Observación": "Los reintegros se solicitaron con los oficios: CDMX/AAO/DGAF/DF/0017/2023; CDMX/AAO/DGAF/DF/0015/2023; CDMX/AAO/DGAF/DF/0010/2023 y CDMX/AAO/DGAF/DF/0131/2023."}]]
883	-	-	-	-	-	-	Sin Contratos	Sin Proyectos	N/A	N/A	Validado	
884	-	-	-	-	-	-	Sin Contratos	Sin Proyectos	N/A	N/A	Validado	
885	590,950.40	590,950.40	590,950.40	590,950.40	590,950.40	590,950.40	Sin Contratos	Sin Proyectos	N/A	N/A	Validado	
886	-	-	-	-	-	-	Sin Contratos	Sin Proyectos	N/A	N/A	Validado	
887	19,999,448.87	19,999,448.87	19,999,448.87	19,999,448.87	19,999,448.87	19,999,448.87	Sin Contratos	Sin Proyectos	N/A	N/A	Validado	Reintegro de Recursos Federales no Devengados de Principal \$551.13
888	3,486,502.31	3,486,502.31	3,486,502.31	3,486,502.31	3,486,502.31	3,486,502.31	Sin Contratos	Sin Proyectos	N/A	N/A	Validado	Reintegro de Recursos Federales no Devengados de Principal \$644,362.69
889	14,309,049.60	14,309,049.60	14,309,049.60	14,309,049.60	14,309,049.60	14,309,049.60	Sin Contratos	Sin Proyectos	N/A	N/A	Validado	
890	261,994,643.34	261,994,643.34	261,994,643.34	261,994,643.34	261,994,643.34	261,994,643.34	Sin Contratos	Sin Proyectos	N/A	N/A	Validado	Reintegro de Recursos Federales no Devengados de Principal \$5,356.66
891	3,550,016.29	3,550,016.29	3,550,016.29	3,550,016.29	3,550,016.29	3,550,016.29	Sin Contratos	Sin Proyectos	N/A	N/A	Validado	Líquida de Interés de Recurso Adicionales de Principal \$1,844,922.87; Reintegro de Recursos Federales no Devengados de Interés por \$343.73 y Reintegro de Recursos Federales no Devengados de Principal \$729,835.58
892	1,449,703.62	1,449,703.62	1,449,703.62	1,449,703.62	1,449,703.62	1,449,703.62	Sin Contratos	Sin Proyectos	N/A	N/A	Validado	Reintegro de Recursos Federales no Devengados de Principal \$628,367.94

No.	Entidad	Municipio	Tipo de Registro	Ciclo de Recurso	Tipo de Recurso	Descripción Ramo	Clave Ramo	Descripción Programa	Clave Programa	Programa Fondo Convenio - Específico	Dependencia Ejecutora	Rendimiento Financiero	Reintegro	Tipo de Gasto	Partida	Aprobado
893	Ciudad de México	Álvaro Obregón	Partida genérica	2022	FEDERALES (APORTACIONES, SUBSIDIOS Y CONVENIOS)	Aportaciones Federales para Entidades Federativas y Municipios	33	FORTAMUN	I005	FORTAMUN	Alcaldía Álvaro Obregón			1 - Gasto corriente	316 - Servicios de telecomunicaciones y satélites	2,400,000.00
894	Ciudad de México	Álvaro Obregón	Partida genérica	2022	FEDERALES (APORTACIONES, SUBSIDIOS Y CONVENIOS)	Aportaciones Federales para Entidades Federativas y Municipios	33	FORTAMUN	I005	FORTAMUN	Alcaldía Álvaro Obregón			1 - Gasto corriente	314 - Telefonía tradicional	1,060,382.00
895	Ciudad de México	Álvaro Obregón	Partida genérica	2022	FEDERALES (APORTACIONES, SUBSIDIOS Y CONVENIOS)	Aportaciones Federales para Entidades Federativas y Municipios	33	FORTAMUN	I005	FORTAMUN	Alcaldía Álvaro Obregón			1 - Gasto corriente	313 - Agua	15,261,006.00
896	Ciudad de México	Álvaro Obregón	Partida genérica	2022	FEDERALES (APORTACIONES, SUBSIDIOS Y CONVENIOS)	Aportaciones Federales para Entidades Federativas y Municipios	33	FORTAMUN	I005	FORTAMUN	Alcaldía Álvaro Obregón			2 - Gasto de Inversión	311 - Energía eléctrica	48,195,507.00
897	Ciudad de México	Álvaro Obregón	Partida genérica	2022	FEDERALES (APORTACIONES, SUBSIDIOS Y CONVENIOS)	Aportaciones Federales para Entidades Federativas y Municipios	33	FORTAMUN	I005	FORTAMUN	Alcaldía Álvaro Obregón			1 - Gasto corriente	311 - Energía eléctrica	198,834,397.00
898	Ciudad de México	Álvaro Obregón	Partida genérica	2022	FEDERALES (APORTACIONES, SUBSIDIOS Y CONVENIOS)	Aportaciones Federales para Entidades Federativas y Municipios	33	FORTAMUN	I005	FORTAMUN	Alcaldía Álvaro Obregón			2 - Gasto de Inversión	296 - Refacciones y accesorios menores de equipo de transporte	1,000,000.00
899	Ciudad de México	Álvaro Obregón	Partida genérica	2022	FEDERALES (APORTACIONES, SUBSIDIOS Y CONVENIOS)	Aportaciones Federales para Entidades Federativas y Municipios	33	FORTAMUN	I005	FORTAMUN	Alcaldía Álvaro Obregón			2 - Gasto de Inversión	261 - Combustibles, lubricantes y aditivos	7,054,049.00
900	Ciudad de México	Álvaro Obregón	Partida genérica	2022	FEDERALES (APORTACIONES, SUBSIDIOS Y CONVENIOS)	Aportaciones Federales para Entidades Federativas y Municipios	33	FORTAMUN	I005	FORTAMUN	Alcaldía Álvaro Obregón			1 - Gasto corriente	261 - Combustibles, lubricantes y aditivos	70,577,260.00
901	Ciudad de México	Álvaro Obregón	Partida genérica	2022	FEDERALES (APORTACIONES, SUBSIDIOS Y CONVENIOS)	Aportaciones Federales para Entidades Federativas y Municipios	33	FORTAMUN	I005	FORTAMUN	Alcaldía Álvaro Obregón			1 - Gasto corriente	249 - Otros materiales y artículos de construcción y reparación	-
902	Ciudad de México	Álvaro Obregón	Partida genérica	2022	FEDERALES (APORTACIONES, SUBSIDIOS Y CONVENIOS)	Aportaciones Federales para Entidades Federativas y Municipios	33	FORTAMUN	I005	FORTAMUN	Alcaldía Álvaro Obregón			1 - Gasto corriente	246 - Material eléctrico y electrónico	-
903	Ciudad de México	Álvaro Obregón	Partida genérica	2022	FEDERALES (APORTACIONES, SUBSIDIOS Y CONVENIOS)	Aportaciones Federales para Entidades Federativas y Municipios	33	FORTAMUN	I005	FORTAMUN	Alcaldía Álvaro Obregón			1 - Gasto corriente	245 - Vidrio y productos de vidrio	-
904	Ciudad de México	Álvaro Obregón	Partida genérica	2022	FEDERALES (APORTACIONES, SUBSIDIOS Y CONVENIOS)	Aportaciones Federales para Entidades Federativas y Municipios	33	FORTAMUN	I005	FORTAMUN	Alcaldía Álvaro Obregón			1 - Gasto corriente	244 - Madera y productos de madera	-
905	Ciudad de México	Álvaro Obregón	Programa presupuestario	2022	FEDERALES (APORTACIONES, SUBSIDIOS Y CONVENIOS)	Desarrollo Agrario, Territorial y Urbano	15	Programa Nacional de Reconstrucción	S281	Sin Especificar	Sin Especificar		01		Total del Programa Presupuestario	-
906	Ciudad de México	Álvaro Obregón	Partida genérica	2022	FEDERALES (APORTACIONES, SUBSIDIOS Y CONVENIOS)	Desarrollo Agrario, Territorial y Urbano	15	Programa Nacional de Reconstrucción	S281	Programa Nacional de Reconstrucción	Alcaldía Álvaro Obregón			2 - Gasto de Inversión	614 - División de terrenos y construcción de obras de urbanización	-

No.	Modificado	Recaudado (Ministrado)	Comprometido	Devengado	Ejercido	Pagado	Contratos	Proyectos	Pagado SHCP	Pagado EF	ESTATUS	Observaciones (Captura)
893	2,400,000.00	2,400,000.00	2,400,000.00	2,400,000.00	2,400,000.00	2,400,000.00	Sin Contratos	Sin Proyectos	N/A	N/A	Validado	
894	830,364.74	830,364.74	830,364.74	830,364.74	830,364.74	830,364.74	Sin Contratos	Sin Proyectos	N/A	N/A	Validado	Reintegro de Recursos Federales no Devengados de Principal \$230,017.26
895	14,587,183.00	14,587,183.00	14,587,183.00	14,587,183.00	14,587,183.00	14,587,183.00	Sin Contratos	Sin Proyectos	N/A	N/A	Validado	Reintegro de Recursos Federales no Devengados de Principal \$673,823.00
896	37,163,602.05	37,163,602.05	37,163,602.05	37,163,602.05	37,163,602.05	37,163,602.05	Sin Contratos	Sin Proyectos	N/A	N/A	Validado	Reintegro de Recursos Federales no Devengados de Principal \$11,031,904.95
897	198,834,397.00	198,834,397.00	198,834,397.00	198,834,397.00	198,834,397.00	198,834,397.00	Sin Contratos	Sin Proyectos	N/A	N/A	Validado	
898	1,999,920.00	1,999,920.00	1,999,920.00	1,999,920.00	1,999,920.00	1,999,920.00	Sin Contratos	Sin Proyectos	N/A	N/A	Validado	Reintegro de Recursos Federales no Devengados de Principal \$80.00
899	6,797,509.99	6,797,509.99	6,797,509.99	6,797,509.99	6,797,509.99	6,797,509.99	Sin Contratos	Sin Proyectos	N/A	N/A	Validado	Reintegro de Recursos Federales no Devengados de Principal \$256,539.01
900	71,880,838.40	71,880,838.40	71,880,838.40	71,880,838.40	71,880,838.40	71,880,838.40	Sin Contratos	Sin Proyectos	N/A	N/A	Validado	Líquida de Interés de Recurso Adicionales de Principal \$347,158.96
901	586,664.36	586,664.36	586,664.36	586,664.36	586,664.36	586,664.36	Sin Contratos	Sin Proyectos	N/A	N/A	Validado	Líquida de Interés de Recurso Adicionales de Principal \$586,664.36; Reintegro de Recursos Federales no Devengados de Interés por \$3,000.01
902	921,085.98	921,085.98	921,085.98	921,085.98	921,085.98	921,085.98	Sin Contratos	Sin Proyectos	N/A	N/A	Validado	Líquida de Interés de Recurso Adicionales de Principal \$921,085.98; Reintegro de Recursos Federales no Devengados de Interés por \$26.17
903	276,764.86	276,764.86	276,764.86	276,764.86	276,764.86	276,764.86	Sin Contratos	Sin Proyectos	N/A	N/A	Validado	Líquida de Interés de Recurso Adicionales de Principal \$276,764.86; Reintegro de Recursos Federales no Devengados de Interés por \$0.58
904	275,907.16	275,907.16	275,907.16	275,907.16	275,907.16	275,907.16	Sin Contratos	Sin Proyectos	N/A	N/A	Validado	Líquida de Interés de Recurso Adicionales de Principal \$275,907.16; Reintegro de Recursos Federales no Devengados de Interés por \$92.84
905	822,057.45	822,057.45	822,057.45	822,057.45	822,057.45	822,057.45			N/A	N/A		
906	822,057.45	822,057.45	822,057.45	822,057.45	822,057.45	822,057.45	Sin Contratos	Sin Proyectos	N/A	N/A	Validado	Reintegro de Recursos Federales no Devengados de Principal \$0.01

No.	Entidad	Municipio	Tipo de Registro	Ciclo de Recurso	Tipo de Recurso	Descripción Ramo	Clave Ramo	Descripción Programa	Clave Programa	Programa Fondo Convenio - Específico	Dependencia Ejecutora	Rendimiento Financiero	Reintegro	Tipo de Gasto	Partida	Aprobado
907	Ciudad de México	Tláhuac	Programa presupuestario	2022	FEDERALES (APORTACIONES, SUBSIDIOS Y CONVENIOS)	Aportaciones Federales para Entidades Federativas y Municipios	33	FAIS Municipal y de las Demarcaciones Territoriales del Distrito Federal	I004	Sin Especificar	Sin Especificar	1945856.35	575998.11		Total del Programa Presupuestario	68,494,525.00
908	Ciudad de México	Tláhuac	Partida genérica	2022	FEDERALES (APORTACIONES, SUBSIDIOS Y CONVENIOS)	Aportaciones Federales para Entidades Federativas y Municipios	33	FAIS Municipal y de las Demarcaciones Territoriales del Distrito Federal	I004	FAIS Municipal y de las Demarcaciones Territoriales del Distrito Federal	Alcaldía Tláhuac			2 - Gasto de Inversión	614 - División de terrenos y construcción de obras de urbanización	68,494,525.00
909	Ciudad de México	Tláhuac	Partida genérica	2022	FEDERALES (APORTACIONES, SUBSIDIOS Y CONVENIOS)	Aportaciones Federales para Entidades Federativas y Municipios	33	FAIS Municipal y de las Demarcaciones Territoriales del Distrito Federal	I004	FAIS Municipal y de las Demarcaciones Territoriales del Distrito Federal	Alcaldía Tláhuac			2 - Gasto de Inversión	333 - Servicios de consultoría administrativa, procesos, técnica y en tecnologías de la información	-
910	Ciudad de México	Tláhuac	Programa presupuestario	2022	FEDERALES (APORTACIONES, SUBSIDIOS Y CONVENIOS)	Aportaciones Federales para Entidades Federativas y Municipios	33	FORTAMUN	I005	Sin Especificar	Sin Especificar	1608375.89	2354300.71		Total del Programa Presupuestario	336,885,346.00
911	Ciudad de México	Tláhuac	Partida genérica	2022	FEDERALES (APORTACIONES, SUBSIDIOS Y CONVENIOS)	Aportaciones Federales para Entidades Federativas y Municipios	33	FORTAMUN	I005	FORTAMUN	Alcaldía Tláhuac			1 - Gasto corriente	216 - Material de limpieza	-
912	Ciudad de México	Tláhuac	Partida genérica	2022	FEDERALES (APORTACIONES, SUBSIDIOS Y CONVENIOS)	Aportaciones Federales para Entidades Federativas y Municipios	33	FORTAMUN	I005	FORTAMUN	Alcaldía Tláhuac			2 - Gasto de Inversión	614 - División de terrenos y construcción de obras de urbanización	-
913	Ciudad de México	Tláhuac	Partida genérica	2022	FEDERALES (APORTACIONES, SUBSIDIOS Y CONVENIOS)	Aportaciones Federales para Entidades Federativas y Municipios	33	FORTAMUN	I005	FORTAMUN	Alcaldía Tláhuac			2 - Gasto de Inversión	563 - Maquinaria y equipo de construcción	-
914	Ciudad de México	Tláhuac	Partida genérica	2022	FEDERALES (APORTACIONES, SUBSIDIOS Y CONVENIOS)	Aportaciones Federales para Entidades Federativas y Municipios	33	FORTAMUN	I005	FORTAMUN	Alcaldía Tláhuac			2 - Gasto de Inversión	562 - Maquinaria y equipo industrial	-
915	Ciudad de México	Tláhuac	Partida genérica	2022	FEDERALES (APORTACIONES, SUBSIDIOS Y CONVENIOS)	Aportaciones Federales para Entidades Federativas y Municipios	33	FORTAMUN	I005	FORTAMUN	Alcaldía Tláhuac			2 - Gasto de Inversión	529 - Otro mobiliario y equipo educacional y recreativo	-
916	Ciudad de México	Tláhuac	Partida genérica	2022	FEDERALES (APORTACIONES, SUBSIDIOS Y CONVENIOS)	Aportaciones Federales para Entidades Federativas y Municipios	33	FORTAMUN	I005	FORTAMUN	Alcaldía Tláhuac			2 - Gasto de Inversión	522 - Aparatos deportivos	-
917	Ciudad de México	Tláhuac	Partida genérica	2022	FEDERALES (APORTACIONES, SUBSIDIOS Y CONVENIOS)	Aportaciones Federales para Entidades Federativas y Municipios	33	FORTAMUN	I005	FORTAMUN	Alcaldía Tláhuac			2 - Gasto de Inversión	521 - Equipos y aparatos audiovisuales	-
918	Ciudad de México	Tláhuac	Partida genérica	2022	FEDERALES (APORTACIONES, SUBSIDIOS Y CONVENIOS)	Aportaciones Federales para Entidades Federativas y Municipios	33	FORTAMUN	I005	FORTAMUN	Alcaldía Tláhuac			2 - Gasto de Inversión	515 - Equipo de cómputo y de tecnologías de la información	-
919	Ciudad de México	Tláhuac	Partida genérica	2022	FEDERALES (APORTACIONES, SUBSIDIOS Y CONVENIOS)	Aportaciones Federales para Entidades Federativas y Municipios	33	FORTAMUN	I005	FORTAMUN	Alcaldía Tláhuac			2 - Gasto de Inversión	511 - Muebles de oficina y estantería	-
920	Ciudad de México	Tláhuac	Partida genérica	2022	FEDERALES (APORTACIONES, SUBSIDIOS Y CONVENIOS)	Aportaciones Federales para Entidades Federativas y Municipios	33	FORTAMUN	I005	FORTAMUN	Alcaldía Tláhuac			2 - Gasto de Inversión	382 - Gastos de orden social y cultural	-

No.	Modificado	Recaudado (Ministrado)	Comprometido	Devengado	Ejercido	Pagado	Contratos	Proyectos	Pagado SHCP	Pagado EF	ESTATUS	Observaciones (Captura)
907	89,023,402.80	89,023,402.80	89,023,402.51	89,023,402.51	89,023,402.51	89,023,402.51			N/A	N/A		[[{"Dependencia Ejecutora": "Alcaldía Tláhuac", "Observación": "Con base al oficio no. SAF/0383/2023 y SAF/0045/2023 se realizaron los reintegros a la TESOFE de los recursos que no se ejercieron"}]]
908	86,425,855.10	86,425,855.10	86,425,854.81	86,425,854.81	86,425,854.81	86,425,854.81	Sin Contratos	Sin Proyectos	N/A	N/A	Validado	Incluye intereses por un monto de 1945856.35
909	2,597,547.70	2,597,547.70	2,597,547.70	2,597,547.70	2,597,547.70	2,597,547.70	Sin Contratos	Sin Proyectos	N/A	N/A	Validado	
910	336,425,747.28	336,425,747.28	336,425,747.28	336,425,747.28	336,425,747.28	336,425,747.28			N/A	N/A		[[{"Dependencia Ejecutora": "Alcaldía Tláhuac", "Observación": "Con base al oficio no. SAF/0383/2022 y SAF/0045/2023 se realizaron los reintegros a la TESOFE de las partidas eliminadas al cierre del ejercicio"}]]
911	105,000.00	105,000.00	105,000.00	105,000.00	105,000.00	105,000.00	Sin Contratos	Sin Proyectos	N/A	N/A	Validado	
912	41,554,122.74	41,554,122.74	41,554,122.74	41,554,122.74	41,554,122.74	41,554,122.74	Sin Contratos	Sin Proyectos	N/A	N/A	Validado	
913	1,455,998.31	1,455,998.31	1,455,998.31	1,455,998.31	1,455,998.31	1,455,998.31	Sin Contratos	Sin Proyectos	N/A	N/A	Validado	
914	1,113,600.00	1,113,600.00	1,113,600.00	1,113,600.00	1,113,600.00	1,113,600.00	Sin Contratos	Sin Proyectos	N/A	N/A	Validado	
915	1,898,958.07	1,898,958.07	1,898,958.07	1,898,958.07	1,898,958.07	1,898,958.07	Sin Contratos	Sin Proyectos	N/A	N/A	Validado	
916	1,449,953.60	1,449,953.60	1,449,953.60	1,449,953.60	1,449,953.60	1,449,953.60	Sin Contratos	Sin Proyectos	N/A	N/A	Validado	
917	351,016.00	351,016.00	351,016.00	351,016.00	351,016.00	351,016.00	Sin Contratos	Sin Proyectos	N/A	N/A	Validado	
918	2,500,000.00	2,500,000.00	2,500,000.00	2,500,000.00	2,500,000.00	2,500,000.00	Sin Contratos	Sin Proyectos	N/A	N/A	Validado	
919	494,566.00	494,566.00	494,566.00	494,566.00	494,566.00	494,566.00	Sin Contratos	Sin Proyectos	N/A	N/A	Validado	
920	1,878,099.60	1,878,099.60	1,878,099.60	1,878,099.60	1,878,099.60	1,878,099.60	Sin Contratos	Sin Proyectos	N/A	N/A	Validado	

No.	Entidad	Municipio	Tipo de Registro	Ciclo de Recurso	Tipo de Recurso	Descripción Ramo	Clave Ramo	Descripción Programa	Clave Programa	Programa Fondo Convenio - Específico	Dependencia Ejecutora	Rendimiento Financiero	Reintegro	Tipo de Gasto	Partida	Aprobado
921	Ciudad de México	Tláhuac	Partida genérica	2022	FEDERALES (APORTACIONES, SUBSIDIOS Y CONVENIOS)	Aportaciones Federales para Entidades Federativas y Municipios	33	FORTAMUN	1005	FORTAMUN	Alcaldía Tláhuac			2 - Gasto de Inversión	361 - Difusión por radio, televisión y otros medios de mensajes sobre programas y actividades gubernamentales	-
922	Ciudad de México	Tláhuac	Partida genérica	2022	FEDERALES (APORTACIONES, SUBSIDIOS Y CONVENIOS)	Aportaciones Federales para Entidades Federativas y Municipios	33	FORTAMUN	1005	FORTAMUN	Alcaldía Tláhuac			2 - Gasto de Inversión	358 - Servicios de limpieza y manejo de desechos	15,000,000.00
923	Ciudad de México	Tláhuac	Partida genérica	2022	FEDERALES (APORTACIONES, SUBSIDIOS Y CONVENIOS)	Aportaciones Federales para Entidades Federativas y Municipios	33	FORTAMUN	1005	FORTAMUN	Alcaldía Tláhuac			2 - Gasto de Inversión	357 - Instalación, reparación y mantenimiento de maquinaria, otros equipos y herramienta	3,000,000.00
924	Ciudad de México	Tláhuac	Partida genérica	2022	FEDERALES (APORTACIONES, SUBSIDIOS Y CONVENIOS)	Aportaciones Federales para Entidades Federativas y Municipios	33	FORTAMUN	1005	FORTAMUN	Alcaldía Tláhuac			2 - Gasto de Inversión	355 - Reparación y mantenimiento de equipo de transporte	6,500,000.00
925	Ciudad de México	Tláhuac	Partida genérica	2022	FEDERALES (APORTACIONES, SUBSIDIOS Y CONVENIOS)	Aportaciones Federales para Entidades Federativas y Municipios	33	FORTAMUN	1005	FORTAMUN	Alcaldía Tláhuac			2 - Gasto de Inversión	338 - Servicios de vigilancia	115,160,191.00
926	Ciudad de México	Tláhuac	Partida genérica	2022	FEDERALES (APORTACIONES, SUBSIDIOS Y CONVENIOS)	Aportaciones Federales para Entidades Federativas y Municipios	33	FORTAMUN	1005	FORTAMUN	Alcaldía Tláhuac			2 - Gasto de Inversión	332 - Servicios de diseño, arquitectura, ingeniería y actividades relacionadas	-
927	Ciudad de México	Tláhuac	Partida genérica	2022	FEDERALES (APORTACIONES, SUBSIDIOS Y CONVENIOS)	Aportaciones Federales para Entidades Federativas y Municipios	33	FORTAMUN	1005	FORTAMUN	Alcaldía Tláhuac			2 - Gasto de Inversión	329 - Otros arrendamientos	11,950,000.00
928	Ciudad de México	Tláhuac	Partida genérica	2022	FEDERALES (APORTACIONES, SUBSIDIOS Y CONVENIOS)	Aportaciones Federales para Entidades Federativas y Municipios	33	FORTAMUN	1005	FORTAMUN	Alcaldía Tláhuac			2 - Gasto de Inversión	325 - Arrendamiento de equipo de transporte	540,399.00
929	Ciudad de México	Tláhuac	Partida genérica	2022	FEDERALES (APORTACIONES, SUBSIDIOS Y CONVENIOS)	Aportaciones Federales para Entidades Federativas y Municipios	33	FORTAMUN	1005	FORTAMUN	Alcaldía Tláhuac			2 - Gasto de Inversión	273 - Artículos deportivos	-
930	Ciudad de México	Tláhuac	Partida genérica	2022	FEDERALES (APORTACIONES, SUBSIDIOS Y CONVENIOS)	Aportaciones Federales para Entidades Federativas y Municipios	33	FORTAMUN	1005	FORTAMUN	Alcaldía Tláhuac			2 - Gasto de Inversión	271 - Vestuario y uniformes	-
931	Ciudad de México	Tláhuac	Partida genérica	2022	FEDERALES (APORTACIONES, SUBSIDIOS Y CONVENIOS)	Aportaciones Federales para Entidades Federativas y Municipios	33	FORTAMUN	1005	FORTAMUN	Alcaldía Tláhuac			2 - Gasto de Inversión	261 - Combustibles, lubricantes y aditivos	23,055,552.00
932	Ciudad de México	Tláhuac	Partida genérica	2022	FEDERALES (APORTACIONES, SUBSIDIOS Y CONVENIOS)	Aportaciones Federales para Entidades Federativas y Municipios	33	FORTAMUN	1005	FORTAMUN	Alcaldía Tláhuac			2 - Gasto de Inversión	249 - Otros materiales y artículos de construcción y reparación	5,500,000.00
933	Ciudad de México	Tláhuac	Partida genérica	2022	FEDERALES (APORTACIONES, SUBSIDIOS Y CONVENIOS)	Aportaciones Federales para Entidades Federativas y Municipios	33	FORTAMUN	1005	FORTAMUN	Alcaldía Tláhuac			2 - Gasto de Inversión	248 - Materiales complementarios	-

No.	Modificado	Recaudado (Ministrado)	Comprometido	Devengado	Ejercido	Pagado	Contratos	Proyectos	Pagado SHCP	Pagado EF	ESTATUS	Observaciones (Captura)
921	3,999,981.60	3,999,981.60	3,999,981.60	3,999,981.60	3,999,981.60	3,999,981.60	Sin Contratos	Sin Proyectos	N/A	N/A	Validado	
922	16,496,792.94	16,496,792.94	16,496,792.94	16,496,792.94	16,496,792.94	16,496,792.94	Sin Contratos	Sin Proyectos	N/A	N/A	Validado	
923	2,999,999.18	2,999,999.18	2,999,999.18	2,999,999.18	2,999,999.18	2,999,999.18	Sin Contratos	Sin Proyectos	N/A	N/A	Validado	
924	6,499,992.52	6,499,992.52	6,499,992.52	6,499,992.52	6,499,992.52	6,499,992.52	Sin Contratos	Sin Proyectos	N/A	N/A	Validado	
925	45,530,493.60	45,530,493.60	45,530,493.60	45,530,493.60	45,530,493.60	45,530,493.60	Sin Contratos	Sin Proyectos	N/A	N/A	Validado	
926	249,997.40	249,997.40	249,997.40	249,997.40	249,997.40	249,997.40	Sin Contratos	Sin Proyectos	N/A	N/A	Validado	
927	9,899,368.97	9,899,368.97	9,899,368.97	9,899,368.97	9,899,368.97	9,899,368.97	Sin Contratos	Sin Proyectos	N/A	N/A	Validado	
928	1,540,399.00	1,540,399.00	1,540,399.00	1,540,399.00	1,540,399.00	1,540,399.00	Sin Contratos	Sin Proyectos	N/A	N/A	Validado	
929	1,582,820.00	1,582,820.00	1,582,820.00	1,582,820.00	1,582,820.00	1,582,820.00	Sin Contratos	Sin Proyectos	N/A	N/A	Validado	
930	999,931.14	999,931.14	999,931.14	999,931.14	999,931.14	999,931.14	Sin Contratos	Sin Proyectos	N/A	N/A	Validado	
931	23,987,930.84	23,987,930.84	23,987,930.84	23,987,930.84	23,987,930.84	23,987,930.84	Sin Contratos	Sin Proyectos	N/A	N/A	Validado	
932	5,499,904.07	5,499,904.07	5,499,904.07	5,499,904.07	5,499,904.07	5,499,904.07	Sin Contratos	Sin Proyectos	N/A	N/A	Validado	
933	300,000.00	300,000.00	300,000.00	300,000.00	300,000.00	300,000.00	Sin Contratos	Sin Proyectos	N/A	N/A	Validado	

No.	Entidad	Municipio	Tipo de Registro	Ciclo de Recurso	Tipo de Recurso	Descripción Ramo	Clave Ramo	Descripción Programa	Clave Programa	Programa Fondo Convenio - Específico	Dependencia Ejecutora	Rendimiento Financiero	Reintegro	Tipo de Gasto	Partida	Aprobado
934	Ciudad de México	Tláhuac	Partida genérica	2022	FEDERALES (APORTACIONES, SUBSIDIOS Y CONVENIOS)	Aportaciones Federales para Entidades Federativas y Municipios	33	FORTAMUN	I005	FORTAMUN	Alcaldía Tláhuac			2 - Gasto de Inversión	246 - Material eléctrico y electrónico	11,000,000.00
935	Ciudad de México	Tláhuac	Partida genérica	2022	FEDERALES (APORTACIONES, SUBSIDIOS Y CONVENIOS)	Aportaciones Federales para Entidades Federativas y Municipios	33	FORTAMUN	I005	FORTAMUN	Alcaldía Tláhuac			2 - Gasto de Inversión	234 - Combustibles, lubricantes, aditivos, carbón y sus derivados adquiridos como materia prima	1,500,000.00
936	Ciudad de México	Tláhuac	Partida genérica	2022	FEDERALES (APORTACIONES, SUBSIDIOS Y CONVENIOS)	Aportaciones Federales para Entidades Federativas y Municipios	33	FORTAMUN	I005	FORTAMUN	Alcaldía Tláhuac			2 - Gasto de Inversión	214 - Materiales, útiles y equipos menores de tecnologías de la información y comunicaciones	-
937	Ciudad de México	Tláhuac	Partida genérica	2022	FEDERALES (APORTACIONES, SUBSIDIOS Y CONVENIOS)	Aportaciones Federales para Entidades Federativas y Municipios	33	FORTAMUN	I005	FORTAMUN	Alcaldía Tláhuac			1 - Gasto corriente	382 - Gastos de orden social y cultural	10,000,000.00
938	Ciudad de México	Tláhuac	Partida genérica	2022	FEDERALES (APORTACIONES, SUBSIDIOS Y CONVENIOS)	Aportaciones Federales para Entidades Federativas y Municipios	33	FORTAMUN	I005	FORTAMUN	Alcaldía Tláhuac			1 - Gasto corriente	329 - Otros arrendamientos	-
939	Ciudad de México	Tláhuac	Partida genérica	2022	FEDERALES (APORTACIONES, SUBSIDIOS Y CONVENIOS)	Aportaciones Federales para Entidades Federativas y Municipios	33	FORTAMUN	I005	FORTAMUN	Alcaldía Tláhuac			1 - Gasto corriente	311 - Energía eléctrica	92,685,860.00
940	Ciudad de México	Tláhuac	Partida genérica	2022	FEDERALES (APORTACIONES, SUBSIDIOS Y CONVENIOS)	Aportaciones Federales para Entidades Federativas y Municipios	33	FORTAMUN	I005	FORTAMUN	Alcaldía Tláhuac			1 - Gasto corriente	298 - Refacciones y accesorios menores de maquinaria y otros equipos	-
941	Ciudad de México	Tláhuac	Partida genérica	2022	FEDERALES (APORTACIONES, SUBSIDIOS Y CONVENIOS)	Aportaciones Federales para Entidades Federativas y Municipios	33	FORTAMUN	I005	FORTAMUN	Alcaldía Tláhuac			1 - Gasto corriente	261 - Combustibles, lubricantes y aditivos	33,993,344.00
942	Ciudad de México	Tláhuac	Partida genérica	2022	FEDERALES (APORTACIONES, SUBSIDIOS Y CONVENIOS)	Aportaciones Federales para Entidades Federativas y Municipios	33	FORTAMUN	I005	FORTAMUN	Alcaldía Tláhuac			1 - Gasto corriente	242 - Cemento y productos de concreto	1,900,000.00
943	Ciudad de México	Tláhuac	Partida genérica	2022	FEDERALES (APORTACIONES, SUBSIDIOS Y CONVENIOS)	Aportaciones Federales para Entidades Federativas y Municipios	33	FORTAMUN	I005	FORTAMUN	Alcaldía Tláhuac			1 - Gasto corriente	241 - Productos minerales no metálicos	3,100,000.00
944	Ciudad de México	Tláhuac	Partida genérica	2022	FEDERALES (APORTACIONES, SUBSIDIOS Y CONVENIOS)	Aportaciones Federales para Entidades Federativas y Municipios	33	FORTAMUN	I005	FORTAMUN	Alcaldía Tláhuac			1 - Gasto corriente	239 - Otros productos adquiridos como materia prima	2,000,000.00
945	Ciudad de México	Tlalpan	Programa presupuestario	2022	FEDERALES (APORTACIONES, SUBSIDIOS Y CONVENIOS)	Aportaciones Federales para Entidades Federativas y Municipios	33	FAIS Municipal y de las Demarcaciones Territoriales del Distrito Federal	I004	Sin Especificar	Sin Especificar	7047619.33	1343331.73		Total del Programa Presupuestario	109,925,872.00
946	Ciudad de México	Tlalpan	Partida genérica	2022	FEDERALES (APORTACIONES, SUBSIDIOS Y CONVENIOS)	Aportaciones Federales para Entidades Federativas y Municipios	33	FAIS Municipal y de las Demarcaciones Territoriales del Distrito Federal	I004	FAIS Municipal	Alcaldía Tlalpan			2 - Gasto de Inversión	615 - Construcción de vías de comunicación	-

No.	Modificado	Recaudado (Ministrado)	Comprometido	Devengado	Ejercido	Pagado	Contratos	Proyectos	Pagado SHCP	Pagado EF	ESTATUS	Observaciones (Captura)
934	6,749,581.80	6,749,581.80	6,749,581.80	6,749,581.80	6,749,581.80	6,749,581.80	Sin Contratos	Sin Proyectos	N/A	N/A	Validado	
935	1,499,548.26	1,499,548.26	1,499,548.26	1,499,548.26	1,499,548.26	1,499,548.26	Sin Contratos	Sin Proyectos	N/A	N/A	Validado	
936	2,042,525.00	2,042,525.00	2,042,525.00	2,042,525.00	2,042,525.00	2,042,525.00	Sin Contratos	Sin Proyectos	N/A	N/A	Validado	
937	10,998,178.70	10,998,178.70	10,998,178.70	10,998,178.70	10,998,178.70	10,998,178.70	Sin Contratos	Sin Proyectos	N/A	N/A	Validado	Incluye intereses por un monto de 999336.52
938	609,039.37	609,039.37	609,039.37	609,039.37	609,039.37	609,039.37	Sin Contratos	Sin Proyectos	N/A	N/A	Validado	Incluye intereses por un monto de 609039.37
939	101,799,360.89	101,799,360.89	101,799,360.89	101,799,360.89	101,799,360.89	101,799,360.89	Sin Contratos	Sin Proyectos	N/A	N/A	Validado	
940	275,000.00	275,000.00	275,000.00	275,000.00	275,000.00	275,000.00	Sin Contratos	Sin Proyectos	N/A	N/A	Validado	
941	33,803,176.04	33,803,176.04	33,803,176.04	33,803,176.04	33,803,176.04	33,803,176.04	Sin Contratos	Sin Proyectos	N/A	N/A	Validado	
942	1,515,545.80	1,515,545.80	1,515,545.80	1,515,545.80	1,515,545.80	1,515,545.80	Sin Contratos	Sin Proyectos	N/A	N/A	Validado	
943	2,744,873.84	2,744,873.84	2,744,873.84	2,744,873.84	2,744,873.84	2,744,873.84	Sin Contratos	Sin Proyectos	N/A	N/A	Validado	
944	1,999,992.00	1,999,992.00	1,999,992.00	1,999,992.00	1,999,992.00	1,999,992.00	Sin Contratos	Sin Proyectos	N/A	N/A	Validado	
945	172,054,008.75	172,054,008.75	172,054,008.75	172,054,008.75	172,054,008.75	172,054,008.75			N/A	N/A		[{"Dependencia Ejecutora": "Alcaldía Tlalpan", "Observación": "SAF/DGAF/DRF/01194/2023_FAIS 2022_Intereses_1,110,630.11 ; SAF/DGAF/DRF/00367/2023_FAIS 2022_Intereses_140,951.61; SAF/DGAF/DRF/00856/2023_FAIS 2022_Principal_1.13; SAF/TCDMX/SPF/0142/2023_FAIS 2022_Principal_91,748.84 y SAF/DGAF/DRF/00856/2023_FAIS 2022_Intereses 0.04"}]
946	63,682,990.08	63,682,990.08	63,682,990.08	63,682,990.08	63,682,990.08	63,682,990.08	Sin Contratos	Sin Proyectos	N/A	N/A	Validado	3,107,228.76 corresponden a rendimientos

No.	Entidad	Municipio	Tipo de Registro	Ciclo de Recurso	Tipo de Recurso	Descripción Ramo	Clave Ramo	Descripción Programa	Clave Programa	Programa Fondo Convenio - Específico	Dependencia Ejecutora	Rendimiento Financiero	Reintegro	Tipo de Gasto	Partida	Aprobado
947	Ciudad de México	Tlalpan	Partida genérica	2022	FEDERALES (APORTACIONES, SUBSIDIOS Y CONVENIOS)	Aportaciones Federales para Entidades Federativas y Municipios	33	FAIS Municipal y de las Demarcaciones Territoriales del Distrito Federal	I004	FAIS Municipal	Alcaldía Tlalpan			1 - Gasto corriente	332 - Servicios de diseño, arquitectura, ingeniería y actividades relacionadas	-
948	Ciudad de México	Tlalpan	Partida genérica	2022	FEDERALES (APORTACIONES, SUBSIDIOS Y CONVENIOS)	Aportaciones Federales para Entidades Federativas y Municipios	33	FAIS Municipal y de las Demarcaciones Territoriales del Distrito Federal	I004	FAIS Municipal	Alcaldía Tlalpan			1 - Gasto corriente	799 - Otras erogaciones especiales	-
949	Ciudad de México	Tlalpan	Partida genérica	2022	FEDERALES (APORTACIONES, SUBSIDIOS Y CONVENIOS)	Aportaciones Federales para Entidades Federativas y Municipios	33	FAIS Municipal y de las Demarcaciones Territoriales del Distrito Federal	I004	FAIS Municipal	Alcaldía Tlalpan			2 - Gasto de Inversión	612 - Edificación no habitacional	109,925,872.00
950	Ciudad de México	Tlalpan	Partida genérica	2022	FEDERALES (APORTACIONES, SUBSIDIOS Y CONVENIOS)	Aportaciones Federales para Entidades Federativas y Municipios	33	FAIS Municipal y de las Demarcaciones Territoriales del Distrito Federal	I004	FAIS Municipal	Alcaldía Tlalpan			2 - Gasto de Inversión	614 - División de terrenos y construcción de obras de urbanización	-
951	Ciudad de México	Tlalpan	Programa presupuestario	2022	FEDERALES (APORTACIONES, SUBSIDIOS Y CONVENIOS)	Aportaciones Federales para Entidades Federativas y Municipios	33	FORTAMUN	I005	Sin Especificar	Sin Especificar	3870462.53	7752141.72		Total del Programa Presupuestario	601,039,186.00
952	Ciudad de México	Tlalpan	Partida genérica	2022	FEDERALES (APORTACIONES, SUBSIDIOS Y CONVENIOS)	Aportaciones Federales para Entidades Federativas y Municipios	33	FORTAMUN	I005	FORTAMUN	Alcaldía Tlalpan			1 - Gasto corriente	211 - Materiales, útiles y equipos menores de oficina	1,568,072.00
953	Ciudad de México	Tlalpan	Partida genérica	2022	FEDERALES (APORTACIONES, SUBSIDIOS Y CONVENIOS)	Aportaciones Federales para Entidades Federativas y Municipios	33	FORTAMUN	I005	FORTAMUN	Alcaldía Tlalpan			2 - Gasto de Inversión	563 - Maquinaria y equipo de construcción	-
954	Ciudad de México	Tlalpan	Partida genérica	2022	FEDERALES (APORTACIONES, SUBSIDIOS Y CONVENIOS)	Aportaciones Federales para Entidades Federativas y Municipios	33	FORTAMUN	I005	FORTAMUN	Alcaldía Tlalpan			2 - Gasto de Inversión	511 - Muebles de oficina y estantería	-
955	Ciudad de México	Tlalpan	Partida genérica	2022	FEDERALES (APORTACIONES, SUBSIDIOS Y CONVENIOS)	Aportaciones Federales para Entidades Federativas y Municipios	33	FORTAMUN	I005	FORTAMUN	Alcaldía Tlalpan			2 - Gasto de Inversión	351 - Conservación y mantenimiento menor de inmuebles	-
956	Ciudad de México	Tlalpan	Partida genérica	2022	FEDERALES (APORTACIONES, SUBSIDIOS Y CONVENIOS)	Aportaciones Federales para Entidades Federativas y Municipios	33	FORTAMUN	I005	FORTAMUN	Alcaldía Tlalpan			2 - Gasto de Inversión	325 - Arrendamiento de equipo de transporte	-
957	Ciudad de México	Tlalpan	Partida genérica	2022	FEDERALES (APORTACIONES, SUBSIDIOS Y CONVENIOS)	Aportaciones Federales para Entidades Federativas y Municipios	33	FORTAMUN	I005	FORTAMUN	Alcaldía Tlalpan			2 - Gasto de Inversión	316 - Servicios de telecomunicaciones y satélites	-
958	Ciudad de México	Tlalpan	Partida genérica	2022	FEDERALES (APORTACIONES, SUBSIDIOS Y CONVENIOS)	Aportaciones Federales para Entidades Federativas y Municipios	33	FORTAMUN	I005	FORTAMUN	Alcaldía Tlalpan			2 - Gasto de Inversión	311 - Energía eléctrica	48,028,421.00
959	Ciudad de México	Tlalpan	Partida genérica	2022	FEDERALES (APORTACIONES, SUBSIDIOS Y CONVENIOS)	Aportaciones Federales para Entidades Federativas y Municipios	33	FORTAMUN	I005	FORTAMUN	Alcaldía Tlalpan			2 - Gasto de Inversión	247 - Artículos metálicos para la construcción	-

No.	Modificado	Recaudado (Ministrado)	Comprometido	Devengado	Ejercido	Pagado	Contratos	Proyectos	Pagado SHCP	Pagado EF	ESTATUS	Observaciones (Captura)
947	4,952,944.20	4,952,944.20	4,952,944.20	4,952,944.20	4,952,944.20	4,952,944.20	Sin Contratos	Sin Proyectos	N/A	N/A	Validado	
948	-	-	-	-	-	-	Sin Contratos	Sin Proyectos	N/A	N/A	Validado	
949	23,484,526.03	23,484,526.03	23,484,526.03	23,484,526.03	23,484,526.03	23,484,526.03	Sin Contratos	Sin Proyectos	N/A	N/A	Validado	2,343,037.70 corresponden a rendimientos
950	79,933,548.44	79,933,548.44	79,933,548.44	79,933,548.44	79,933,548.44	79,933,548.44	Sin Contratos	Sin Proyectos	N/A	N/A	Validado	1,597,352.87 corresponden a rendimientos
951	597,211,067.00	597,211,067.00	597,211,067.00	597,211,067.00	597,211,067.00	597,211,067.00	Sin Contratos	Sin Proyectos	N/A	N/A	Validado	["Dependencia Ejecutora": "Alcaldía Tlalpan", "Observación": "SAF/DGAF/DRF/00370/2023_FORTAMUN 2022_Intereses_0.01; SAF/TCDMX/SPF/0156/2023_FORTAMUN 2022_Principal_ 5,321,006.66; SAF/DGAF/DRF/00855/2023_FORTAMUN 2022_Principal_ 2,377,574.87 y SAF/DGAF/DRF/00855/2023_FORTAMUN 2022_Intereses 53,560.18."}]
952	2,567,791.55	2,567,791.55	2,567,791.55	2,567,791.55	2,567,791.55	2,567,791.55	Sin Contratos	Sin Proyectos	N/A	N/A	Validado	999,753.44 corresponden a rendimientos
953	1,553,472.00	1,553,472.00	1,553,472.00	1,553,472.00	1,553,472.00	1,553,472.00	Sin Contratos	Sin Proyectos	N/A	N/A	Validado	
954	541,609.28	541,609.28	541,609.28	541,609.28	541,609.28	541,609.28	Sin Contratos	Sin Proyectos	N/A	N/A	Validado	
955	-	-	-	-	-	-	Sin Contratos	Sin Proyectos	N/A	N/A	Validado	
956	-	-	-	-	-	-	Sin Contratos	Sin Proyectos	N/A	N/A	Validado	
957	-	-	-	-	-	-	Sin Contratos	Sin Proyectos	N/A	N/A	Validado	
958	48,028,421.00	48,028,421.00	48,028,421.00	48,028,421.00	48,028,421.00	48,028,421.00	Sin Contratos	Sin Proyectos	N/A	N/A	Validado	
959	495,845.97	495,845.97	495,845.97	495,845.97	495,845.97	495,845.97	Sin Contratos	Sin Proyectos	N/A	N/A	Validado	495,845.97 corresponden a rendimientos

No.	Entidad	Municipio	Tipo de Registro	Ciclo de Recurso	Tipo de Recurso	Descripción Ramo	Clave Ramo	Descripción Programa	Clave Programa	Programa Fondo Convenio - Específico	Dependencia Ejecutora	Rendimiento Financiero	Reintegro	Tipo de Gasto	Partida	Aprobado
960	Ciudad de México	Tlalpan	Partida genérica	2022	FEDERALES (APORTACIONES, SUBSIDIOS Y CONVENIOS)	Aportaciones Federales para Entidades Federativas y Municipios	33	FORTAMUN	I005	FORTAMUN	Alcaldía Tlalpan			2 - Gasto de Inversión	241 - Productos minerales no metálicos	7,210,000.00
961	Ciudad de México	Tlalpan	Partida genérica	2022	FEDERALES (APORTACIONES, SUBSIDIOS Y CONVENIOS)	Aportaciones Federales para Entidades Federativas y Municipios	33	FORTAMUN	I005	FORTAMUN	Alcaldía Tlalpan			1 - Gasto corriente	799 - Otras erogaciones especiales	-
962	Ciudad de México	Tlalpan	Partida genérica	2022	FEDERALES (APORTACIONES, SUBSIDIOS Y CONVENIOS)	Aportaciones Federales para Entidades Federativas y Municipios	33	FORTAMUN	I005	FORTAMUN	Alcaldía Tlalpan			1 - Gasto corriente	399 - Otros servicios generales	-
963	Ciudad de México	Tlalpan	Partida genérica	2022	FEDERALES (APORTACIONES, SUBSIDIOS Y CONVENIOS)	Aportaciones Federales para Entidades Federativas y Municipios	33	FORTAMUN	I005	FORTAMUN	Alcaldía Tlalpan			1 - Gasto corriente	396 - Otros gastos por responsabilidades	4,110,097.00
964	Ciudad de México	Tlalpan	Partida genérica	2022	FEDERALES (APORTACIONES, SUBSIDIOS Y CONVENIOS)	Aportaciones Federales para Entidades Federativas y Municipios	33	FORTAMUN	I005	FORTAMUN	Alcaldía Tlalpan			1 - Gasto corriente	392 - Impuestos y derechos	-
965	Ciudad de México	Tlalpan	Partida genérica	2022	FEDERALES (APORTACIONES, SUBSIDIOS Y CONVENIOS)	Aportaciones Federales para Entidades Federativas y Municipios	33	FORTAMUN	I005	FORTAMUN	Alcaldía Tlalpan			1 - Gasto corriente	361 - Difusión por radio, televisión y otros medios de mensajes sobre programas y actividades gubernamentales	-
966	Ciudad de México	Tlalpan	Partida genérica	2022	FEDERALES (APORTACIONES, SUBSIDIOS Y CONVENIOS)	Aportaciones Federales para Entidades Federativas y Municipios	33	FORTAMUN	I005	FORTAMUN	Alcaldía Tlalpan			1 - Gasto corriente	358 - Servicios de limpieza y manejo de desechos	22,100,000.00
967	Ciudad de México	Tlalpan	Partida genérica	2022	FEDERALES (APORTACIONES, SUBSIDIOS Y CONVENIOS)	Aportaciones Federales para Entidades Federativas y Municipios	33	FORTAMUN	I005	FORTAMUN	Alcaldía Tlalpan			1 - Gasto corriente	357 - Instalación, reparación y mantenimiento de maquinaria, otros equipos y herramienta	-
968	Ciudad de México	Tlalpan	Partida genérica	2022	FEDERALES (APORTACIONES, SUBSIDIOS Y CONVENIOS)	Aportaciones Federales para Entidades Federativas y Municipios	33	FORTAMUN	I005	FORTAMUN	Alcaldía Tlalpan			1 - Gasto corriente	352 - Instalación, reparación y mantenimiento de mobiliario y equipo de administración, educacional y recreativo	-
969	Ciudad de México	Tlalpan	Partida genérica	2022	FEDERALES (APORTACIONES, SUBSIDIOS Y CONVENIOS)	Aportaciones Federales para Entidades Federativas y Municipios	33	FORTAMUN	I005	FORTAMUN	Alcaldía Tlalpan			1 - Gasto corriente	351 - Conservación y mantenimiento menor de inmuebles	-
970	Ciudad de México	Tlalpan	Partida genérica	2022	FEDERALES (APORTACIONES, SUBSIDIOS Y CONVENIOS)	Aportaciones Federales para Entidades Federativas y Municipios	33	FORTAMUN	I005	FORTAMUN	Alcaldía Tlalpan			1 - Gasto corriente	345 - Seguro de bienes patrimoniales	17,311,599.00
971	Ciudad de México	Tlalpan	Partida genérica	2022	FEDERALES (APORTACIONES, SUBSIDIOS Y CONVENIOS)	Aportaciones Federales para Entidades Federativas y Municipios	33	FORTAMUN	I005	FORTAMUN	Alcaldía Tlalpan			1 - Gasto corriente	338 - Servicios de vigilancia	166,793,308.00
972	Ciudad de México	Tlalpan	Partida genérica	2022	FEDERALES (APORTACIONES, SUBSIDIOS Y CONVENIOS)	Aportaciones Federales para Entidades Federativas y Municipios	33	FORTAMUN	I005	FORTAMUN	Alcaldía Tlalpan			1 - Gasto corriente	336 - Servicios de apoyo administrativo, traducción, fotocopiado e impresión	2,338,970.00

No.	Modificado	Recaudado (Ministrado)	Comprometido	Devengado	Ejercido	Pagado	Contratos	Proyectos	Pagado SHCP	Pagado EF	ESTATUS	Observaciones (Captura)
960	6,886,382.28	6,886,382.28	6,886,382.28	6,886,382.28	6,886,382.28	6,886,382.28	Sin Contratos	Sin Proyectos	N/A	N/A	Validado	
961	-	-	-	-	-	-	Sin Contratos	Sin Proyectos	N/A	N/A	Validado	
962	88,252.80	88,252.80	88,252.80	88,252.80	88,252.80	88,252.80	Sin Contratos	Sin Proyectos	N/A	N/A	Validado	
963	1,797,651.04	1,797,651.04	1,797,651.04	1,797,651.04	1,797,651.04	1,797,651.04	Sin Contratos	Sin Proyectos	N/A	N/A	Validado	
964	535,394.00	535,394.00	535,394.00	535,394.00	535,394.00	535,394.00	Sin Contratos	Sin Proyectos	N/A	N/A	Validado	118,565.35 corresponden a rendimientos
965	150,000.00	150,000.00	150,000.00	150,000.00	150,000.00	150,000.00	Sin Contratos	Sin Proyectos	N/A	N/A	Validado	
966	17,728,168.75	17,728,168.75	17,728,168.75	17,728,168.75	17,728,168.75	17,728,168.75	Sin Contratos	Sin Proyectos	N/A	N/A	Validado	
967	289,772.60	289,772.60	289,772.60	289,772.60	289,772.60	289,772.60	Sin Contratos	Sin Proyectos	N/A	N/A	Validado	
968	399,999.32	399,999.32	399,999.32	399,999.32	399,999.32	399,999.32	Sin Contratos	Sin Proyectos	N/A	N/A	Validado	
969	-	-	-	-	-	-	Sin Contratos	Sin Proyectos	N/A	N/A	Validado	
970	13,435,774.28	13,435,774.28	13,435,774.28	13,435,774.28	13,435,774.28	13,435,774.28	Sin Contratos	Sin Proyectos	N/A	N/A	Validado	
971	166,765,119.08	166,765,119.08	166,765,119.08	166,765,119.08	166,765,119.08	166,765,119.08	Sin Contratos	Sin Proyectos	N/A	N/A	Validado	
972	1,351,672.07	1,351,672.07	1,351,672.07	1,351,672.07	1,351,672.07	1,351,672.07	Sin Contratos	Sin Proyectos	N/A	N/A	Validado	

No.	Entidad	Municipio	Tipo de Registro	Ciclo de Recurso	Tipo de Recurso	Descripción Ramo	Clave Ramo	Descripción Programa	Clave Programa	Programa Fondo Convenio - Específico	Dependencia Ejecutora	Rendimiento Financiero	Reintegro	Tipo de Gasto	Partida	Aprobado
973	Ciudad de México	Tlalpan	Partida genérica	2022	FEDERALES (APORTACIONES, SUBSIDIOS Y CONVENIOS)	Aportaciones Federales para Entidades Federativas y Municipios	33	FORTAMUN	I005	FORTAMUN	Alcaldía Tlalpan			1 - Gasto corriente	334 - Servicios de capacitación	-
974	Ciudad de México	Tlalpan	Partida genérica	2022	FEDERALES (APORTACIONES, SUBSIDIOS Y CONVENIOS)	Aportaciones Federales para Entidades Federativas y Municipios	33	FORTAMUN	I005	FORTAMUN	Alcaldía Tlalpan			1 - Gasto corriente	332 - Servicios de diseño, arquitectura, ingeniería y actividades relacionadas	-
975	Ciudad de México	Tlalpan	Partida genérica	2022	FEDERALES (APORTACIONES, SUBSIDIOS Y CONVENIOS)	Aportaciones Federales para Entidades Federativas y Municipios	33	FORTAMUN	I005	FORTAMUN	Alcaldía Tlalpan			1 - Gasto corriente	325 - Arrendamiento de equipo de transporte	36,895,690.00
976	Ciudad de México	Tlalpan	Partida genérica	2022	FEDERALES (APORTACIONES, SUBSIDIOS Y CONVENIOS)	Aportaciones Federales para Entidades Federativas y Municipios	33	FORTAMUN	I005	FORTAMUN	Alcaldía Tlalpan			1 - Gasto corriente	319 - Servicios integrales y otros servicios	4,841,000.00
977	Ciudad de México	Tlalpan	Partida genérica	2022	FEDERALES (APORTACIONES, SUBSIDIOS Y CONVENIOS)	Aportaciones Federales para Entidades Federativas y Municipios	33	FORTAMUN	I005	FORTAMUN	Alcaldía Tlalpan			1 - Gasto corriente	317 - Servicios de acceso de Internet, redes y procesamiento de información	463,296.00
978	Ciudad de México	Tlalpan	Partida genérica	2022	FEDERALES (APORTACIONES, SUBSIDIOS Y CONVENIOS)	Aportaciones Federales para Entidades Federativas y Municipios	33	FORTAMUN	I005	FORTAMUN	Alcaldía Tlalpan			1 - Gasto corriente	314 - Telefonía tradicional	1,909,531.00
979	Ciudad de México	Tlalpan	Partida genérica	2022	FEDERALES (APORTACIONES, SUBSIDIOS Y CONVENIOS)	Aportaciones Federales para Entidades Federativas y Municipios	33	FORTAMUN	I005	FORTAMUN	Alcaldía Tlalpan			1 - Gasto corriente	313 - Agua	8,628,858.00
980	Ciudad de México	Tlalpan	Partida genérica	2022	FEDERALES (APORTACIONES, SUBSIDIOS Y CONVENIOS)	Aportaciones Federales para Entidades Federativas y Municipios	33	FORTAMUN	I005	FORTAMUN	Alcaldía Tlalpan			1 - Gasto corriente	312 - Gas	4,200,000.00
981	Ciudad de México	Tlalpan	Partida genérica	2022	FEDERALES (APORTACIONES, SUBSIDIOS Y CONVENIOS)	Aportaciones Federales para Entidades Federativas y Municipios	33	FORTAMUN	I005	FORTAMUN	Alcaldía Tlalpan			1 - Gasto corriente	311 - Energía eléctrica	144,307,453.00
982	Ciudad de México	Tlalpan	Partida genérica	2022	FEDERALES (APORTACIONES, SUBSIDIOS Y CONVENIOS)	Aportaciones Federales para Entidades Federativas y Municipios	33	FORTAMUN	I005	FORTAMUN	Alcaldía Tlalpan			1 - Gasto corriente	296 - Refacciones y accesorios menores de equipo de transporte	9,210,002.00
983	Ciudad de México	Tlalpan	Partida genérica	2022	FEDERALES (APORTACIONES, SUBSIDIOS Y CONVENIOS)	Aportaciones Federales para Entidades Federativas y Municipios	33	FORTAMUN	I005	FORTAMUN	Alcaldía Tlalpan			1 - Gasto corriente	291 - Herramientas menores	-
984	Ciudad de México	Tlalpan	Partida genérica	2022	FEDERALES (APORTACIONES, SUBSIDIOS Y CONVENIOS)	Aportaciones Federales para Entidades Federativas y Municipios	33	FORTAMUN	I005	FORTAMUN	Alcaldía Tlalpan			1 - Gasto corriente	272 - Prendas de seguridad y protección personal	7,556,394.00
985	Ciudad de México	Tlalpan	Partida genérica	2022	FEDERALES (APORTACIONES, SUBSIDIOS Y CONVENIOS)	Aportaciones Federales para Entidades Federativas y Municipios	33	FORTAMUN	I005	FORTAMUN	Alcaldía Tlalpan			1 - Gasto corriente	271 - Vestuario y uniformes	6,003,903.00
986	Ciudad de México	Tlalpan	Partida genérica	2022	FEDERALES (APORTACIONES, SUBSIDIOS Y CONVENIOS)	Aportaciones Federales para Entidades Federativas y Municipios	33	FORTAMUN	I005	FORTAMUN	Alcaldía Tlalpan			1 - Gasto corriente	261 - Combustibles, lubricantes y aditivos	94,968,621.00

No.	Modificado	Recaudado (Ministrado)	Comprometido	Devengado	Ejercido	Pagado	Contratos	Proyectos	Pagado SHCP	Pagado EF	ESTATUS	Observaciones (Captura)
973	88,237.69	88,237.69	88,237.69	88,237.69	88,237.69	88,237.69	Sin Contratos	Sin Proyectos	N/A	N/A	Validado	88,237.69 corresponden a rendimientos
974	-	-	-	-	-	-	Sin Contratos	Sin Proyectos	N/A	N/A	Validado	
975	36,825,234.25	36,825,234.25	36,825,234.25	36,825,234.25	36,825,234.25	36,825,234.25	Sin Contratos	Sin Proyectos	N/A	N/A	Validado	
976	1,892,642.92	1,892,642.92	1,892,642.92	1,892,642.92	1,892,642.92	1,892,642.92	Sin Contratos	Sin Proyectos	N/A	N/A	Validado	
977	1,145,777.95	1,145,777.95	1,145,777.95	1,145,777.95	1,145,777.95	1,145,777.95	Sin Contratos	Sin Proyectos	N/A	N/A	Validado	
978	885,719.90	885,719.90	885,719.90	885,719.90	885,719.90	885,719.90	Sin Contratos	Sin Proyectos	N/A	N/A	Validado	
979	8,508,546.00	8,508,546.00	8,508,546.00	8,508,546.00	8,508,546.00	8,508,546.00	Sin Contratos	Sin Proyectos	N/A	N/A	Validado	
980	3,389,942.02	3,389,942.02	3,389,942.02	3,389,942.02	3,389,942.02	3,389,942.02	Sin Contratos	Sin Proyectos	N/A	N/A	Validado	
981	144,485,227.38	144,485,227.38	144,485,227.38	144,485,227.38	144,485,227.38	144,485,227.38	Sin Contratos	Sin Proyectos	N/A	N/A	Validado	
982	9,695,910.85	9,695,910.85	9,695,910.85	9,695,910.85	9,695,910.85	9,695,910.85	Sin Contratos	Sin Proyectos	N/A	N/A	Validado	
983	385,257.20	385,257.20	385,257.20	385,257.20	385,257.20	385,257.20	Sin Contratos	Sin Proyectos	N/A	N/A	Validado	385,657.2 corresponden a rendimientos
984	7,729,795.67	7,729,795.67	7,729,795.67	7,729,795.67	7,729,795.67	7,729,795.67	Sin Contratos	Sin Proyectos	N/A	N/A	Validado	99,903.97 corresponden a rendimientos
985	6,003,743.10	6,003,743.10	6,003,743.10	6,003,743.10	6,003,743.10	6,003,743.10	Sin Contratos	Sin Proyectos	N/A	N/A	Validado	
986	100,651,184.25	100,651,184.25	100,651,184.25	100,651,184.25	100,651,184.25	100,651,184.25	Sin Contratos	Sin Proyectos	N/A	N/A	Validado	1,139,225.49 corresponden a rendimientos

No.	Entidad	Municipio	Tipo de Registro	Ciclo de Recurso	Tipo de Recurso	Descripción Ramo	Clave Ramo	Descripción Programa	Clave Programa	Programa Fondo ConVENIO - Especifico	Dependencia Ejecutora	Rendimiento Financiero	Reintegro	Tipo de Gasto	Partida	Aprobado
987	Ciudad de México	Tlalpan	Partida genérica	2022	FEDERALES (APORTACIONES, SUBSIDIOS Y CONVENIOS)	Aportaciones Federales para Entidades Federativas y Municipios	33	FORTAMUN	I005	FORTAMUN	Alcaldía Tlalpan			1 - Gasto corriente	255 - Materiales, accesorios y suministros de laboratorio	-
988	Ciudad de México	Tlalpan	Partida genérica	2022	FEDERALES (APORTACIONES, SUBSIDIOS Y CONVENIOS)	Aportaciones Federales para Entidades Federativas y Municipios	33	FORTAMUN	I005	FORTAMUN	Alcaldía Tlalpan			1 - Gasto corriente	254 - Materiales, accesorios y suministros médicos	-
989	Ciudad de México	Tlalpan	Partida genérica	2022	FEDERALES (APORTACIONES, SUBSIDIOS Y CONVENIOS)	Aportaciones Federales para Entidades Federativas y Municipios	33	FORTAMUN	I005	FORTAMUN	Alcaldía Tlalpan			1 - Gasto corriente	247 - Artículos metálicos para la construcción	-
990	Ciudad de México	Tlalpan	Partida genérica	2022	FEDERALES (APORTACIONES, SUBSIDIOS Y CONVENIOS)	Aportaciones Federales para Entidades Federativas y Municipios	33	FORTAMUN	I005	FORTAMUN	Alcaldía Tlalpan			1 - Gasto corriente	231 - Productos alimenticios, agropecuarios y forestales adquiridos como materia prima	2,958,971.00
991	Ciudad de México	Tlalpan	Partida genérica	2022	FEDERALES (APORTACIONES, SUBSIDIOS Y CONVENIOS)	Aportaciones Federales para Entidades Federativas y Municipios	33	FORTAMUN	I005	FORTAMUN	Alcaldía Tlalpan			1 - Gasto corriente	221 - Productos alimenticios para personas	-
992	Ciudad de México	Tlalpan	Partida genérica	2022	FEDERALES (APORTACIONES, SUBSIDIOS Y CONVENIOS)	Aportaciones Federales para Entidades Federativas y Municipios	33	FORTAMUN	I005	FORTAMUN	Alcaldía Tlalpan			1 - Gasto corriente	216 - Material de limpieza	5,000,000.00
993	Ciudad de México	Tlalpan	Partida genérica	2022	FEDERALES (APORTACIONES, SUBSIDIOS Y CONVENIOS)	Aportaciones Federales para Entidades Federativas y Municipios	33	FORTAMUN	I005	FORTAMUN	Alcaldía Tlalpan			1 - Gasto corriente	214 - Materiales, útiles y equipos menores de tecnologías de la información y comunicaciones	4,635,000.00
994	Ciudad de México	Xochimilco	Programa presupuestario	2022	FEDERALES (APORTACIONES, SUBSIDIOS Y CONVENIOS)	Aportaciones Federales para Entidades Federativas y Municipios	33	FAIS Municipal y de las Demarcaciones Territoriales del Distrito Federal	I004	Sin Especificar	Sin Especificar	3278539.58	2466116.93		Total del Programa Presupuestario	103,991,145.00
995	Ciudad de México	Xochimilco	Partida genérica	2022	FEDERALES (APORTACIONES, SUBSIDIOS Y CONVENIOS)	Aportaciones Federales para Entidades Federativas y Municipios	33	FAIS Municipal y de las Demarcaciones Territoriales del Distrito Federal	I004	FAIS Municipal y de las Demarcaciones Territoriales del Distrito Federal	Alcaldía Xochimilco			1 - Gasto corriente	799 - Otras erogaciones especiales	-
996	Ciudad de México	Xochimilco	Partida genérica	2022	FEDERALES (APORTACIONES, SUBSIDIOS Y CONVENIOS)	Aportaciones Federales para Entidades Federativas y Municipios	33	FAIS Municipal y de las Demarcaciones Territoriales del Distrito Federal	I004	FAIS Municipal y de las Demarcaciones Territoriales del Distrito Federal	Alcaldía Xochimilco			2 - Gasto de Inversión	612 - Edificación no habitacional	25,000,000.00
997	Ciudad de México	Xochimilco	Partida genérica	2022	FEDERALES (APORTACIONES, SUBSIDIOS Y CONVENIOS)	Aportaciones Federales para Entidades Federativas y Municipios	33	FAIS Municipal y de las Demarcaciones Territoriales del Distrito Federal	I004	FAIS Municipal y de las Demarcaciones Territoriales del Distrito Federal	Alcaldía Xochimilco			2 - Gasto de Inversión	614 - División de terrenos y construcción de obras de urbanización	78,991,145.00
998	Ciudad de México	Xochimilco	Programa presupuestario	2022	FEDERALES (APORTACIONES, SUBSIDIOS Y CONVENIOS)	Aportaciones Federales para Entidades Federativas y Municipios	33	FORTAMUN	I005	Sin Especificar	Sin Especificar	1495394.59	6660407.12		Total del Programa Presupuestario	379,705,206.00
999	Ciudad de México	Xochimilco	Partida genérica	2022	FEDERALES (APORTACIONES, SUBSIDIOS Y CONVENIOS)	Aportaciones Federales para Entidades Federativas y Municipios	33	FORTAMUN	I005	FORTAMUN	Alcaldía Xochimilco			1 - Gasto corriente	271 - Vestuario y uniformes	3,799,849.00
1000	Ciudad de México	Xochimilco	Partida genérica	2022	FEDERALES (APORTACIONES, SUBSIDIOS Y CONVENIOS)	Aportaciones Federales para Entidades Federativas y Municipios	33	FORTAMUN	I005	FORTAMUN	Alcaldía Xochimilco			2 - Gasto de Inversión	612 - Edificación no habitacional	-

No.	Modificado	Recaudado (Ministrado)	Comprometido	Devengado	Ejercido	Pagado	Contratos	Proyectos	Pagado SHCP	Pagado EF	ESTATUS	Observaciones (Captura)
987	15,660.00	15,660.00	15,660.00	15,660.00	15,660.00	15,660.00	Sin Contratos	Sin Proyectos	N/A	N/A	Validado	
988	192,576.92	192,576.92	192,576.92	192,576.92	192,576.92	192,576.92	Sin Contratos	Sin Proyectos	N/A	N/A	Validado	
989	1,207,261.92	1,207,261.92	1,207,261.92	1,207,261.92	1,207,261.92	1,207,261.92	Sin Contratos	Sin Proyectos	N/A	N/A	Validado	543,673.42 corresponden a rendimientos
990	2,958,869.25	2,958,869.25	2,958,869.25	2,958,869.25	2,958,869.25	2,958,869.25	Sin Contratos	Sin Proyectos	N/A	N/A	Validado	
991	1,674,881.67	1,674,881.67	1,674,881.67	1,674,881.67	1,674,881.67	1,674,881.67	Sin Contratos	Sin Proyectos	N/A	N/A	Validado	
992	4,919,552.25	4,919,552.25	4,919,552.25	4,919,552.25	4,919,552.25	4,919,552.25	Sin Contratos	Sin Proyectos	N/A	N/A	Validado	
993	1,939,719.79	1,939,719.79	1,939,719.79	1,939,719.79	1,939,719.79	1,939,719.79	Sin Contratos	Sin Proyectos	N/A	N/A	Validado	
994	150,411,046.26	150,411,046.26	150,411,032.13	150,411,032.13	150,411,032.13	150,411,032.13			N/A	N/A		
995	-	-	-	-	-	-	Sin Contratos	Sin Proyectos	N/A	N/A	Validado	
996	53,212,181.90	53,212,181.90	53,212,168.28	53,212,168.28	53,212,168.28	53,212,168.28	Sin Contratos	Sin Proyectos	N/A	N/A	Validado	EN ESTA PARTIDA SE GENERARON INTERESES POR LA CANTIDAD DE \$ 3,278,539.58 LOS CUALES SE ENCUENTRAN EN LA CELDA DE RENDIMIENTOS.ASIMISMO SE REINTEGRO LA CANTIDAD DE \$13.62
997	97,198,864.36	97,198,864.36	97,198,863.85	97,198,863.85	97,198,863.85	97,198,863.85	Sin Contratos	Sin Proyectos	N/A	N/A	Validado	EN ESTA PARTIDA SE REINTEGRO LA CANTIDAD DE \$0.51
998	375,284,412.88	375,284,412.88	375,273,975.57	375,273,975.57	375,273,975.57	375,273,975.57			N/A	N/A		[["Dependencia Ejecutora":"Alcaldía Xochimilco", "Observación":"SE REALIZO EL REINTEGRO DE ACUERDO A LOS OFICIOS XOCH13-DFR/040/2023 , SAF/TCDMX/SPF/0080/2023 , XOCH13-DFR/307/2023, XOCH13-DFR/320/2023 , XOCH13-DFR/428/2023, SAF/DGRMSG/0791/2023"]]]
999	3,799,849.00	3,799,849.00	3,799,849.00	3,799,849.00	3,799,849.00	3,799,849.00	Sin Contratos	Sin Proyectos	N/A	N/A	Validado	
1000	286,403.46	286,403.46	286,403.46	286,403.46	286,403.46	286,403.46	Sin Contratos	Sin Proyectos	N/A	N/A	Validado	EN ESTA PARTIDA SE GENERARON INTERESES POR LA CANTIDAD DE \$ 286,403.46

No.	Entidad	Municipio	Tipo de Registro	Ciclo de Recurso	Tipo de Recurso	Descripción Ramo	Clave Ramo	Descripción Programa	Clave Programa	Programa Fondo Convenio - Específico	Dependencia Ejecutora	Rendimiento Financiero	Reintegro	Tipo de Gasto	Partida	Aprobado
1001	Ciudad de México	Xochimilco	Partida genérica	2022	FEDERALES (APORTACIONES, SUBSIDIOS Y CONVENIOS)	Aportaciones Federales para Entidades Federativas y Municipios	33	FORTAMUN	I005	FORTAMUN	Alcaldía Xochimilco			2 - Gasto de Inversión	311 - Energía eléctrica	26,304,092.00
1002	Ciudad de México	Xochimilco	Partida genérica	2022	FEDERALES (APORTACIONES, SUBSIDIOS Y CONVENIOS)	Aportaciones Federales para Entidades Federativas y Municipios	33	FORTAMUN	I005	FORTAMUN	Alcaldía Xochimilco			2 - Gasto de Inversión	272 - Prendas de seguridad y protección personal	6,920,489.00
1003	Ciudad de México	Xochimilco	Partida genérica	2022	FEDERALES (APORTACIONES, SUBSIDIOS Y CONVENIOS)	Aportaciones Federales para Entidades Federativas y Municipios	33	FORTAMUN	I005	FORTAMUN	Alcaldía Xochimilco			2 - Gasto de Inversión	261 - Combustibles, lubricantes y aditivos	70,572,243.00
1004	Ciudad de México	Xochimilco	Partida genérica	2022	FEDERALES (APORTACIONES, SUBSIDIOS Y CONVENIOS)	Aportaciones Federales para Entidades Federativas y Municipios	33	FORTAMUN	I005	FORTAMUN	Alcaldía Xochimilco			1 - Gasto corriente	799 - Otras erogaciones especiales	-
1005	Ciudad de México	Xochimilco	Partida genérica	2022	FEDERALES (APORTACIONES, SUBSIDIOS Y CONVENIOS)	Aportaciones Federales para Entidades Federativas y Municipios	33	FORTAMUN	I005	FORTAMUN	Alcaldía Xochimilco			1 - Gasto corriente	396 - Otros gastos por responsabilidades	5,583,630.00
1006	Ciudad de México	Xochimilco	Partida genérica	2022	FEDERALES (APORTACIONES, SUBSIDIOS Y CONVENIOS)	Aportaciones Federales para Entidades Federativas y Municipios	33	FORTAMUN	I005	FORTAMUN	Alcaldía Xochimilco			1 - Gasto corriente	392 - Impuestos y derechos	-
1007	Ciudad de México	Xochimilco	Partida genérica	2022	FEDERALES (APORTACIONES, SUBSIDIOS Y CONVENIOS)	Aportaciones Federales para Entidades Federativas y Municipios	33	FORTAMUN	I005	FORTAMUN	Alcaldía Xochimilco			1 - Gasto corriente	382 - Gastos de orden social y cultural	-
1008	Ciudad de México	Xochimilco	Partida genérica	2022	FEDERALES (APORTACIONES, SUBSIDIOS Y CONVENIOS)	Aportaciones Federales para Entidades Federativas y Municipios	33	FORTAMUN	I005	FORTAMUN	Alcaldía Xochimilco			1 - Gasto corriente	357 - Instalación, reparación y mantenimiento de maquinaria, otros equipos y herramienta	8,872,599.00
1009	Ciudad de México	Xochimilco	Partida genérica	2022	FEDERALES (APORTACIONES, SUBSIDIOS Y CONVENIOS)	Aportaciones Federales para Entidades Federativas y Municipios	33	FORTAMUN	I005	FORTAMUN	Alcaldía Xochimilco			1 - Gasto corriente	355 - Reparación y mantenimiento de equipo de transporte	13,770,000.00
1010	Ciudad de México	Xochimilco	Partida genérica	2022	FEDERALES (APORTACIONES, SUBSIDIOS Y CONVENIOS)	Aportaciones Federales para Entidades Federativas y Municipios	33	FORTAMUN	I005	FORTAMUN	Alcaldía Xochimilco			1 - Gasto corriente	345 - Seguro de bienes patrimoniales	17,364,947.00
1011	Ciudad de México	Xochimilco	Partida genérica	2022	FEDERALES (APORTACIONES, SUBSIDIOS Y CONVENIOS)	Aportaciones Federales para Entidades Federativas y Municipios	33	FORTAMUN	I005	FORTAMUN	Alcaldía Xochimilco			1 - Gasto corriente	343 - Servicios de recaudación, traslado y custodia de valores	484,100.00
1012	Ciudad de México	Xochimilco	Partida genérica	2022	FEDERALES (APORTACIONES, SUBSIDIOS Y CONVENIOS)	Aportaciones Federales para Entidades Federativas y Municipios	33	FORTAMUN	I005	FORTAMUN	Alcaldía Xochimilco			1 - Gasto corriente	338 - Servicios de vigilancia	87,548,654.00
1013	Ciudad de México	Xochimilco	Partida genérica	2022	FEDERALES (APORTACIONES, SUBSIDIOS Y CONVENIOS)	Aportaciones Federales para Entidades Federativas y Municipios	33	FORTAMUN	I005	FORTAMUN	Alcaldía Xochimilco			1 - Gasto corriente	336 - Servicios de apoyo administrativo, traducción, fotocopiado e impresión	824,000.00
1014	Ciudad de México	Xochimilco	Partida genérica	2022	FEDERALES (APORTACIONES, SUBSIDIOS Y CONVENIOS)	Aportaciones Federales para Entidades Federativas y Municipios	33	FORTAMUN	I005	FORTAMUN	Alcaldía Xochimilco			1 - Gasto corriente	329 - Otros arrendamientos	6,310,000.00

No.	Modificado	Recaudado (Ministrado)	Comprometido	Devengado	Ejercido	Pagado	Contratos	Proyectos	Pagado SHCP	Pagado EF	ESTATUS	Observaciones (Captura)
1001	26,304,092.00	26,304,092.00	26,304,092.00	26,304,092.00	26,304,092.00	26,304,092.00	Sin Contratos	Sin Proyectos	N/A	N/A	Validado	
1002	6,920,489.00	6,920,489.00	6,920,489.00	6,920,489.00	6,920,489.00	6,920,489.00	Sin Contratos	Sin Proyectos	N/A	N/A	Validado	
1003	76,700,765.51	76,700,765.51	76,700,765.51	76,700,765.51	76,700,765.51	76,700,765.51	Sin Contratos	Sin Proyectos	N/A	N/A	Validado	
1004	-	-	-	-	-	-	Sin Contratos	Sin Proyectos	N/A	N/A	Validado	
1005	2,176,021.19	2,176,021.19	2,176,021.19	2,176,021.19	2,176,021.19	2,176,021.19	Sin Contratos	Sin Proyectos	N/A	N/A	Validado	
1006	-	-	-	-	-	-	Sin Contratos	Sin Proyectos	N/A	N/A	Validado	
1007	2,000,000.00	2,000,000.00	1,999,956.00	1,999,956.00	1,999,956.00	1,999,956.00	Sin Contratos	Sin Proyectos	N/A	N/A	Validado	EN ESTA PARTIDA SE REINTEGRO LA CANTIDAD DE \$ 44
1008	6,372,599.00	6,372,599.00	6,363,786.34	6,363,786.34	6,363,786.34	6,363,786.34	Sin Contratos	Sin Proyectos	N/A	N/A	Validado	EN ESTA PARTIDA SE REINTEGRO LA CANTIDAD DE \$ 8,812.66
1009	13,770,000.00	13,770,000.00	13,768,497.19	13,768,497.19	13,768,497.19	13,768,497.19	Sin Contratos	Sin Proyectos	N/A	N/A	Validado	EN ESTA PARTIDA SE REINTEGRO LA CANTIDAD DE \$ 1,502.81
1010	14,407,481.88	14,407,481.88	14,407,481.88	14,407,481.88	14,407,481.88	14,407,481.88	Sin Contratos	Sin Proyectos	N/A	N/A	Validado	
1011	-	-	-	-	-	-	Sin Contratos	Sin Proyectos	N/A	N/A	Validado	
1012	85,481,240.00	85,481,240.00	85,481,240.00	85,481,240.00	85,481,240.00	85,481,240.00	Sin Contratos	Sin Proyectos	N/A	N/A	Validado	
1013	543,705.16	543,705.16	543,705.16	543,705.16	543,705.16	543,705.16	Sin Contratos	Sin Proyectos	N/A	N/A	Validado	
1014	4,309,999.98	4,309,999.98	4,309,930.69	4,309,930.69	4,309,930.69	4,309,930.69	Sin Contratos	Sin Proyectos	N/A	N/A	Validado	EN ESTA PARTIDA SE REINTEGRO LA CANTIDAD DE \$ 69.29

No.	Entidad	Municipio	Tipo de Registro	Ciclo de Recurso	Tipo de Recurso	Descripción Ramo	Clave Ramo	Descripción Programa	Clave Programa	Programa Fondo Convenio - Específico	Dependencia Ejecutora	Rendimiento Financiero	Reintegro	Tipo de Gasto	Partida	Aprobado
1015	Ciudad de México	Xochimilco	Partida genérica	2022	FEDERALES (APORTACIONES, SUBSIDIOS Y CONVENIOS)	Aportaciones Federales para Entidades Federativas y Municipios	33	FORTAMUN	I005	FORTAMUN	Alcaldía Xochimilco			1 - Gasto corriente	326 - Arrendamiento de maquinaria, otros equipos y herramientas	-
1016	Ciudad de México	Xochimilco	Partida genérica	2022	FEDERALES (APORTACIONES, SUBSIDIOS Y CONVENIOS)	Aportaciones Federales para Entidades Federativas y Municipios	33	FORTAMUN	I005	FORTAMUN	Alcaldía Xochimilco			1 - Gasto corriente	319 - Servicios integrales y otros servicios	1,751,000.00
1017	Ciudad de México	Xochimilco	Partida genérica	2022	FEDERALES (APORTACIONES, SUBSIDIOS Y CONVENIOS)	Aportaciones Federales para Entidades Federativas y Municipios	33	FORTAMUN	I005	FORTAMUN	Alcaldía Xochimilco			1 - Gasto corriente	317 - Servicios de acceso de Internet, redes y procesamiento de información	807,534.00
1018	Ciudad de México	Xochimilco	Partida genérica	2022	FEDERALES (APORTACIONES, SUBSIDIOS Y CONVENIOS)	Aportaciones Federales para Entidades Federativas y Municipios	33	FORTAMUN	I005	FORTAMUN	Alcaldía Xochimilco			1 - Gasto corriente	314 - Telefonía tradicional	1,206,855.00
1019	Ciudad de México	Xochimilco	Partida genérica	2022	FEDERALES (APORTACIONES, SUBSIDIOS Y CONVENIOS)	Aportaciones Federales para Entidades Federativas y Municipios	33	FORTAMUN	I005	FORTAMUN	Alcaldía Xochimilco			1 - Gasto corriente	313 - Agua	23,801,512.00
1020	Ciudad de México	Xochimilco	Partida genérica	2022	FEDERALES (APORTACIONES, SUBSIDIOS Y CONVENIOS)	Aportaciones Federales para Entidades Federativas y Municipios	33	FORTAMUN	I005	FORTAMUN	Alcaldía Xochimilco			1 - Gasto corriente	312 - Gas	2,200,000.00
1021	Ciudad de México	Xochimilco	Partida genérica	2022	FEDERALES (APORTACIONES, SUBSIDIOS Y CONVENIOS)	Aportaciones Federales para Entidades Federativas y Municipios	33	FORTAMUN	I005	FORTAMUN	Alcaldía Xochimilco			1 - Gasto corriente	311 - Energía eléctrica	101,583,702.00
1022	Ciudad de México	Xochimilco	Partida genérica	2022	FEDERALES (APORTACIONES, SUBSIDIOS Y CONVENIOS)	Aportaciones Federales para Entidades Federativas y Municipios	33	FORTAMUN	I005	FORTAMUN	Alcaldía Xochimilco			1 - Gasto corriente	272 - Prendas de seguridad y protección personal	-
1023	Ciudad de México	Xochimilco	Programa presupuestario	2022	FEDERALES (APORTACIONES, SUBSIDIOS Y CONVENIOS)	Cultura	48	Programa de Apoyos a la Cultura	S268	Sin Especificar	Sin Especificar				Total del Programa Presupuestario	-
1024	Ciudad de México	Xochimilco	Partida genérica	2022	FEDERALES (APORTACIONES, SUBSIDIOS Y CONVENIOS)	Cultura	48	Programa de Apoyos a la Cultura	S268	Programa de Apoyo a la Cultural	Alcaldía Xochimilco			2 - Gasto de Inversión	339 - Servicios profesionales, científicos y técnicos integrales	-
1025	Ciudad de México	Benito Juárez	Programa presupuestario	2022	FEDERALES (APORTACIONES, SUBSIDIOS Y CONVENIOS)	Aportaciones Federales para Entidades Federativas y Municipios	33	FAIS Municipal y de las Demarcaciones Territoriales del Distrito Federal	I004	Sin Especificar	Sin Especificar	0	130480.19		Total del Programa Presupuestario	24,797,430.00
1026	Ciudad de México	Benito Juárez	Partida genérica	2022	FEDERALES (APORTACIONES, SUBSIDIOS Y CONVENIOS)	Aportaciones Federales para Entidades Federativas y Municipios	33	FAIS Municipal y de las Demarcaciones Territoriales del Distrito Federal	I004	FAIS	Alcaldía Benito Juárez			2 - Gasto de Inversión	612 - Edificación no habitacional	24,797,430.00
1027	Ciudad de México	Benito Juárez	Partida genérica	2022	FEDERALES (APORTACIONES, SUBSIDIOS Y CONVENIOS)	Aportaciones Federales para Entidades Federativas y Municipios	33	FAIS Municipal y de las Demarcaciones Territoriales del Distrito Federal	I004	FAIS	Alcaldía Benito Juárez			2 - Gasto de Inversión	615 - Construcción de vías de comunicación	-
1028	Ciudad de México	Benito Juárez	Programa presupuestario	2022	FEDERALES (APORTACIONES, SUBSIDIOS Y CONVENIOS)	Aportaciones Federales para Entidades Federativas y Municipios	33	FORTAMUN	I005	Sin Especificar	Sin Especificar	1524114.75	8110500.23		Total del Programa Presupuestario	372,814,012.00

No.	Modificado	Recaudado (Ministrado)	Comprometido	Devengado	Ejercido	Pagado	Contratos	Proyectos	Pagado SHCP	Pagado EF	ESTATUS	Observaciones (Captura)
1015	1,208,991.13	1,208,991.13	1,208,991.13	1,208,991.13	1,208,991.13	1,208,991.13	Sin Contratos	Sin Proyectos	N/A	N/A	Validado	EN ESTA PARTIDA SE GENERARON INTERESES POR LA CANTIDAD DE \$ 1,208,991.13
1016	574,506.24	574,506.24	574,506.24	574,506.24	574,506.24	574,506.24	Sin Contratos	Sin Proyectos	N/A	N/A	Validado	
1017	769,372.92	769,372.92	769,372.92	769,372.92	769,372.92	769,372.92	Sin Contratos	Sin Proyectos	N/A	N/A	Validado	
1018	589,582.42	589,582.42	589,582.42	589,582.42	589,582.42	589,582.42	Sin Contratos	Sin Proyectos	N/A	N/A	Validado	
1019	23,801,512.00	23,801,512.00	23,801,512.00	23,801,512.00	23,801,512.00	23,801,512.00	Sin Contratos	Sin Proyectos	N/A	N/A	Validado	
1020	2,200,000.00	2,200,000.00	2,199,991.45	2,199,991.45	2,199,991.45	2,199,991.45	Sin Contratos	Sin Proyectos	N/A	N/A	Validado	EN ESTA PARTIDA SE REINTEGRO LA CANTIDAD DE \$ 8.55
1021	102,583,702.00	102,583,702.00	102,583,702.00	102,583,702.00	102,583,702.00	102,583,702.00	Sin Contratos	Sin Proyectos	N/A	N/A	Validado	
1022	484,099.99	484,099.99	484,099.99	484,099.99	484,099.99	484,099.99	Sin Contratos	Sin Proyectos	N/A	N/A	Validado	
1023	484,253.60	484,253.60	484,253.60	484,253.60	484,253.60	484,253.60			N/A	N/A		
1024	484,253.60	484,253.60	484,253.60	484,253.60	484,253.60	484,253.60	Sin Contratos	Sin Proyectos	N/A	N/A	Validado	
1025	43,940,249.81	43,940,249.81	43,940,249.81	43,940,249.81	43,940,249.81	43,940,249.81			N/A	N/A		["Dependencia Ejecutora": "Alcaldía Benito Juárez", "Observación": "SE EFECTUARON REINTEGRO DEL RECURSOS CON EL OFICIO SAF/TCDMX/SPF/0131/2023 POR LA CANTIDAD DE \$47,094.87 CON EL OFICIO SAF/DGAF/DRF/00864/2023 POR UN IMPORTE DE \$ 86,685.32 Y SE EFECTUO EL REINTEGRO DE LOS INTERESES CON EL OFICIO SAF/DGAF/DRF/00327/2023 POR UN MONTO DE \$ 194,298.32"]
1026	10,000,000.00	10,000,000.00	10,000,000.00	10,000,000.00	10,000,000.00	10,000,000.00	Sin Contratos	Sin Proyectos	N/A	N/A	Validado	
1027	33,940,249.81	33,940,249.81	33,940,249.81	33,940,249.81	33,940,249.81	33,940,249.81	Sin Contratos	Sin Proyectos	N/A	N/A	Validado	SE REINTEGRO UN IMPORTE DE \$ 130,480.19 Y DE INTERESES \$ 194,298.32
1028	366,227,626.52	366,227,626.52	366,227,626.52	366,227,626.52	366,227,626.52	366,227,626.52			N/A	N/A		["Dependencia Ejecutora": "Alcaldía Benito Juárez", "Observación": "CON EL OFICIO SAF/DGAF/DRF/00863/2023 EN EL CUAL SE REINTEGRO DEL PRINCIPAL POR UN IMPORTE DE \$ 88,110,500.23 Y INTERESES POR \$ 211.66, ASI MISMO CON EL OFICIO SAF/DGAF/DRF/00354/2023 SE REINTEGRARON INTERESE POR UN MONTO DE \$ 909,675.71."]

No.	Entidad	Municipio	Tipo de Registro	Ciclo de Recurso	Tipo de Recurso	Descripción Ramo	Clave Ramo	Descripción Programa	Clave Programa	Programa Fondo Convenio - Específico	Dependencia Ejecutora	Rendimiento Financiero	Reintegro	Tipo de Gasto	Partida	Aprobado
1029	Ciudad de México	Benito Juárez	Partida genérica	2022	FEDERALES (APORTACIONES, SUBSIDIOS Y CONVENIOS)	Aportaciones Federales para Entidades Federativas y Municipios	33	FORTAMUN	I005	FORTAMUN	Alcaldía Benito Juárez			1 - Gasto corriente	254 - Materiales, accesorios y suministros médicos	-
1030	Ciudad de México	Benito Juárez	Partida genérica	2022	FEDERALES (APORTACIONES, SUBSIDIOS Y CONVENIOS)	Aportaciones Federales para Entidades Federativas y Municipios	33	FORTAMUN	I005	FORTAMUN	Alcaldía Benito Juárez			2 - Gasto de Inversión	612 - Edificación no habitacional	-
1031	Ciudad de México	Benito Juárez	Partida genérica	2022	FEDERALES (APORTACIONES, SUBSIDIOS Y CONVENIOS)	Aportaciones Federales para Entidades Federativas y Municipios	33	FORTAMUN	I005	FORTAMUN	Alcaldía Benito Juárez			2 - Gasto de Inversión	351 - Conservación y mantenimiento menor de inmuebles	-
1032	Ciudad de México	Benito Juárez	Partida genérica	2022	FEDERALES (APORTACIONES, SUBSIDIOS Y CONVENIOS)	Aportaciones Federales para Entidades Federativas y Municipios	33	FORTAMUN	I005	FORTAMUN	Alcaldía Benito Juárez			2 - Gasto de Inversión	311 - Energía eléctrica	85,520,619.00
1033	Ciudad de México	Benito Juárez	Partida genérica	2022	FEDERALES (APORTACIONES, SUBSIDIOS Y CONVENIOS)	Aportaciones Federales para Entidades Federativas y Municipios	33	FORTAMUN	I005	FORTAMUN	Alcaldía Benito Juárez			2 - Gasto de Inversión	261 - Combustibles, lubricantes y aditivos	77,746,120.00
1034	Ciudad de México	Benito Juárez	Partida genérica	2022	FEDERALES (APORTACIONES, SUBSIDIOS Y CONVENIOS)	Aportaciones Federales para Entidades Federativas y Municipios	33	FORTAMUN	I005	FORTAMUN	Alcaldía Benito Juárez			1 - Gasto corriente	396 - Otros gastos por responsabilidades	4,958,941.00
1035	Ciudad de México	Benito Juárez	Partida genérica	2022	FEDERALES (APORTACIONES, SUBSIDIOS Y CONVENIOS)	Aportaciones Federales para Entidades Federativas y Municipios	33	FORTAMUN	I005	FORTAMUN	Alcaldía Benito Juárez			1 - Gasto corriente	345 - Seguro de bienes patrimoniales	25,571,881.00
1036	Ciudad de México	Benito Juárez	Partida genérica	2022	FEDERALES (APORTACIONES, SUBSIDIOS Y CONVENIOS)	Aportaciones Federales para Entidades Federativas y Municipios	33	FORTAMUN	I005	FORTAMUN	Alcaldía Benito Juárez			1 - Gasto corriente	338 - Servicios de vigilancia	130,000,000.00
1037	Ciudad de México	Benito Juárez	Partida genérica	2022	FEDERALES (APORTACIONES, SUBSIDIOS Y CONVENIOS)	Aportaciones Federales para Entidades Federativas y Municipios	33	FORTAMUN	I005	FORTAMUN	Alcaldía Benito Juárez			1 - Gasto corriente	313 - Agua	32,157,387.00
1038	Ciudad de México	Benito Juárez	Partida genérica	2022	FEDERALES (APORTACIONES, SUBSIDIOS Y CONVENIOS)	Aportaciones Federales para Entidades Federativas y Municipios	33	FORTAMUN	I005	FORTAMUN	Alcaldía Benito Juárez			1 - Gasto corriente	311 - Energía eléctrica	16,859,064.00
1039	Ciudad de México	Benito Juárez	Programa presupuestario	2022	FEDERALES (APORTACIONES, SUBSIDIOS Y CONVENIOS)	Entidades no Sectorizadas	47	Fortalecimiento a la Transversalidad de la Perspectiva de Género	S010	Sin Especificar	Sin Especificar	0	384.26		Total del Programa Presupuestario	-
1040	Ciudad de México	Benito Juárez	Partida genérica	2022	FEDERALES (APORTACIONES, SUBSIDIOS Y CONVENIOS)	Entidades no Sectorizadas	47	Fortalecimiento a la Transversalidad de la Perspectiva de Género	S010	Fortalecimiento a la Transversalidad de la Perspectiva de Género	Alcaldía Benito Juárez			1 - Gasto corriente	211 - Materiales, útiles y equipos menores de oficina	-
1041	Ciudad de México	Benito Juárez	Partida genérica	2022	FEDERALES (APORTACIONES, SUBSIDIOS Y CONVENIOS)	Entidades no Sectorizadas	47	Fortalecimiento a la Transversalidad de la Perspectiva de Género	S010	Fortalecimiento a la Transversalidad de la Perspectiva de Género	Alcaldía Benito Juárez			2 - Gasto de Inversión	515 - Equipo de cómputo y de tecnologías de la información	-
1042	Ciudad de México	Benito Juárez	Partida genérica	2022	FEDERALES (APORTACIONES, SUBSIDIOS Y CONVENIOS)	Entidades no Sectorizadas	47	Fortalecimiento a la Transversalidad de la Perspectiva de Género	S010	Fortalecimiento a la Transversalidad de la Perspectiva de Género	Alcaldía Benito Juárez			1 - Gasto corriente	333 - Servicios de consultoría administrativa, procesos, técnica y en tecnologías de la información	-

No.	Modificado	Recaudado (Ministrado)	Comprometido	Devengado	Ejercido	Pagado	Contratos	Proyectos	Pagado SHCP	Pagado EF	ESTATUS	Observaciones (Captura)
1029	337,229.86	337,229.86	337,229.86	337,229.86	337,229.86	337,229.86	Sin Contratos	Sin Proyectos	N/A	N/A	Validado	EL RECURSOS POR UN IMPORTE DE \$ 337,231.04 CORRESPONDE A INTERESES GENERADOS, ASI MISMO SE REINTEGRO \$ 1.18
1030	-	-	-	-	-	-	Sin Contratos	Sin Proyectos	N/A	N/A	Validado	
1031	1,186,884.89	1,186,884.89	1,186,884.89	1,186,884.89	1,186,884.89	1,186,884.89	Sin Contratos	Sin Proyectos	N/A	N/A	Validado	EL RECURSOS POR UN IMPORTE DE DE \$ 1'186,884.89 CORRESPONDE A INTERESES GENERADOS, ASI MISMO SE REINTEGRO \$ 909,886.19
1032	94,253,167.04	94,253,167.04	94,253,167.04	94,253,167.04	94,253,167.04	94,253,167.04	Sin Contratos	Sin Proyectos	N/A	N/A	Validado	
1033	83,066,250.68	83,066,250.68	83,066,250.68	83,066,250.68	83,066,250.68	83,066,250.68	Sin Contratos	Sin Proyectos	N/A	N/A	Validado	SE REINTEGRO UN IMPORTE DE DE \$ 2'710,782.04
1034	2,122,876.80	2,122,876.80	2,122,876.80	2,122,876.80	2,122,876.80	2,122,876.80	Sin Contratos	Sin Proyectos	N/A	N/A	Validado	SE REINTEGRO UN IMPORTE DE DE \$ 103,516.16
1035	13,224,789.39	13,224,789.39	13,224,789.39	13,224,789.39	13,224,789.39	13,224,789.39	Sin Contratos	Sin Proyectos	N/A	N/A	Validado	SE REINTEGRO UN IMPORTE DE DE \$ 347,091.61
1036	123,019,976.86	123,019,976.86	123,019,976.86	123,019,976.86	123,019,976.86	123,019,976.86	Sin Contratos	Sin Proyectos	N/A	N/A	Validado	SE REINTEGRO UN IMPORTE DE DE \$ 4'949,110.42
1037	32,157,387.00	32,157,387.00	32,157,387.00	32,157,387.00	32,157,387.00	32,157,387.00	Sin Contratos	Sin Proyectos	N/A	N/A	Validado	
1038	16,859,064.00	16,859,064.00	16,859,064.00	16,859,064.00	16,859,064.00	16,859,064.00	Sin Contratos	Sin Proyectos	N/A	N/A	Validado	
1039	199,615.74	199,615.74	199,615.74	199,615.74	199,615.74	199,615.74			N/A	N/A		[{"Dependencia Ejecutora": "Alcaldía Benito Juárez", "Observación": "SE EFECTUO REINTEGRO POR UN MONTO DE \$ 384.26 INFORMADO CON EL OFICIO SAF/DGAF/DRF/04826/2022."}]
1040	5,996.80	5,996.80	5,996.80	5,996.80	5,996.80	5,996.80	Sin Contratos	Sin Proyectos	N/A	N/A	Validado	SE REINTEGRO UN IMPORTE DE DE \$ 3.20
1041	31,978.88	31,978.88	31,978.88	31,978.88	31,978.88	31,978.88	Sin Contratos	Sin Proyectos	N/A	N/A	Validado	SE REINTEGRO UN IMPORTE DE DE \$ 21.12
1042	153,999.72	153,999.72	153,999.72	153,999.72	153,999.72	153,999.72	Sin Contratos	Sin Proyectos	N/A	N/A	Validado	SE REINTEGRO UN IMPORTE DE DE \$ 0.28

No.	Entidad	Municipio	Tipo de Registro	Ciclo de Recurso	Tipo de Recurso	Descripción Ramo	Clave Ramo	Descripción Programa	Clave Programa	Programa Fondo Convenio - Específico	Dependencia Ejecutora	Rendimiento Financiero	Reintegro	Tipo de Gasto	Partida	Aprobado
1043	Ciudad de México	Benito Juárez	Partida genérica	2022	FEDERALES (APORTACIONES, SUBSIDIOS Y CONVENIOS)	Entidades no Sectorizadas	47	Fortalecimiento a la Transversalidad de la Perspectiva de Género	S010	Fortalecimiento a la Transversalidad de la Perspectiva de Género	Alcaldía Benito Juárez			1 - Gasto corriente	294 - Refacciones y accesorios menores de equipo de cómputo y tecnologías de la información	-
1044	Ciudad de México	Benito Juárez	Partida genérica	2022	FEDERALES (APORTACIONES, SUBSIDIOS Y CONVENIOS)	Entidades no Sectorizadas	47	Fortalecimiento a la Transversalidad de la Perspectiva de Género	S010	Fortalecimiento a la Transversalidad de la Perspectiva de Género	Alcaldía Benito Juárez			1 - Gasto corriente	214 - Materiales, útiles y equipos menores de tecnologías de la información y comunicaciones	-
1045	Ciudad de México	Cuauhtémoc	Programa presupuestario	2022	FEDERALES (APORTACIONES, SUBSIDIOS Y CONVENIOS)	Aportaciones Federales para Entidades Federativas y Municipios	33	FAIS Municipal y de las Demarcaciones Territoriales del Distrito Federal	I004	Sin Especificar	Sin Especificar	445826.49	11175696.7		Total del Programa Presupuestario	58,188,410.00
1046	Ciudad de México	Cuauhtémoc	Partida genérica	2022	FEDERALES (APORTACIONES, SUBSIDIOS Y CONVENIOS)	Aportaciones Federales para Entidades Federativas y Municipios	33	FAIS Municipal y de las Demarcaciones Territoriales del Distrito Federal	I004	FAIS Municipal y de las Demarcaciones Territoriales del Distrito Federal	Alcaldía Cuauhtémoc			1 - Gasto corriente	332 - Servicios de diseño, arquitectura, ingeniería y actividades relacionadas	-
1047	Ciudad de México	Cuauhtémoc	Partida genérica	2022	FEDERALES (APORTACIONES, SUBSIDIOS Y CONVENIOS)	Aportaciones Federales para Entidades Federativas y Municipios	33	FAIS Municipal y de las Demarcaciones Territoriales del Distrito Federal	I004	FAIS Municipal y de las Demarcaciones Territoriales del Distrito Federal	Alcaldía Cuauhtémoc			2 - Gasto de Inversión	614 - División de terrenos y construcción de obras de urbanización	58,188,410.00
1048	Ciudad de México	Cuauhtémoc	Partida genérica	2022	FEDERALES (APORTACIONES, SUBSIDIOS Y CONVENIOS)	Aportaciones Federales para Entidades Federativas y Municipios	33	FAIS Municipal y de las Demarcaciones Territoriales del Distrito Federal	I004	FAIS Municipal y de las Demarcaciones Territoriales del Distrito Federal	Alcaldía Cuauhtémoc			2 - Gasto de Inversión	612 - Edificación no habitacional	-
1049	Ciudad de México	Cuauhtémoc	Partida genérica	2022	FEDERALES (APORTACIONES, SUBSIDIOS Y CONVENIOS)	Aportaciones Federales para Entidades Federativas y Municipios	33	FAIS Municipal y de las Demarcaciones Territoriales del Distrito Federal	I004	FAIS Municipal y de las Demarcaciones Territoriales del Distrito Federal	Alcaldía Cuauhtémoc			1 - Gasto corriente	799 - Otras erogaciones especiales	-
1050	Ciudad de México	Cuauhtémoc	Programa presupuestario	2022	FEDERALES (APORTACIONES, SUBSIDIOS Y CONVENIOS)	Aportaciones Federales para Entidades Federativas y Municipios	33	FORTAMUN	I005	Sin Especificar	Sin Especificar	2226658.56	23296634.83		Total del Programa Presupuestario	468,759,180.00
1051	Ciudad de México	Cuauhtémoc	Partida genérica	2022	FEDERALES (APORTACIONES, SUBSIDIOS Y CONVENIOS)	Aportaciones Federales para Entidades Federativas y Municipios	33	FORTAMUN	I005	FORTAMUN	Alcaldía Cuauhtémoc			1 - Gasto corriente	211 - Materiales, útiles y equipos menores de oficina	-
1052	Ciudad de México	Cuauhtémoc	Partida genérica	2022	FEDERALES (APORTACIONES, SUBSIDIOS Y CONVENIOS)	Aportaciones Federales para Entidades Federativas y Municipios	33	FORTAMUN	I005	FORTAMUN	Alcaldía Cuauhtémoc			2 - Gasto de Inversión	614 - División de terrenos y construcción de obras de urbanización	-
1053	Ciudad de México	Cuauhtémoc	Partida genérica	2022	FEDERALES (APORTACIONES, SUBSIDIOS Y CONVENIOS)	Aportaciones Federales para Entidades Federativas y Municipios	33	FORTAMUN	I005	FORTAMUN	Alcaldía Cuauhtémoc			2 - Gasto de Inversión	541 - Vehículos y Equipo Terrestre	-
1054	Ciudad de México	Cuauhtémoc	Partida genérica	2022	FEDERALES (APORTACIONES, SUBSIDIOS Y CONVENIOS)	Aportaciones Federales para Entidades Federativas y Municipios	33	FORTAMUN	I005	FORTAMUN	Alcaldía Cuauhtémoc			2 - Gasto de Inversión	523 - Cámaras fotográficas y de video	-

No.	Modificado	Recaudado (Ministrado)	Comprometido	Devengado	Ejercido	Pagado	Contratos	Proyectos	Pagado SHCP	Pagado EF	ESTATUS	Observaciones (Captura)
1043	1,990.56	1,990.56	1,990.56	1,990.56	1,990.56	1,990.56	Sin Contratos	Sin Proyectos	N/A	N/A	Validado	SE REINTEGRO UN IMPORTE DE \$ 9.44
1044	5,649.78	5,649.78	5,649.78	5,649.78	5,649.78	5,649.78	Sin Contratos	Sin Proyectos	N/A	N/A	Validado	SE REINTEGRO UN IMPORTE DE \$ 350.22
1045	69,338,065.06	69,338,065.06	69,338,065.06	69,338,065.06	69,338,065.06	69,338,065.06			N/A	N/A		[[["Dependencia Ejecutora": "Alcaldía Cuauhtémoc", "Observación": "Se envían los oficios correspondientes a los reintegros a la TESOFE por un importe de \$11,175,696.70 correspondientes a recursos de principal por un importe de \$9,995,725.51 con los oficios SAF/DGAF/DRF/00372/2023 por \$7,487,008.49 y SAF/DGAF/DRF/00858/2023 por \$2,508,717.02 y recursos de intereses con el oficio SAF/DGAF/DRF/00356/2023 por \$1,179,971.19"]]]
1046	-	-	-	-	-	-	Sin Contratos	Sin Proyectos	N/A	N/A	Validado	Se realizó reintegro por un importe de \$620,986.00
1047	29,361,315.91	29,361,315.91	29,361,315.91	29,361,315.91	29,361,315.91	29,361,315.91	Sin Contratos	Sin Proyectos	N/A	N/A	Validado	Se realizó reintegro por un importe de \$87,820.84
1048	39,976,749.15	39,976,749.15	39,976,749.15	39,976,749.15	39,976,749.15	39,976,749.15	Sin Contratos	Sin Proyectos	N/A	N/A	Validado	Se generaron intereses por un importe de \$445,826.49 de los cuales se comprometieron \$445,826.49, y se ejercieron en su totalidad, Se realizó reintegro por un importe de \$10,103,178.66
1049	-	-	-	-	-	-	Sin Contratos	Sin Proyectos	N/A	N/A	Validado	Se realizó reintegro por un importe de \$363,711.20
1050	448,522,947.41	448,522,947.41	448,522,947.41	448,522,947.41	448,522,947.41	448,522,947.41			N/A	N/A		[[["Dependencia Ejecutora": "Alcaldía Cuauhtémoc", "Observación": "Se envían los oficios correspondientes a los reintegros a la TESOFE por un importe de \$23,296,634.83 correspondientes a recursos de principal por un importe de \$22,462,891.15 con los oficios SAF/DGAF/DRF/00857/2023 por \$18,227,240.65 y SAF/DGAF/DRF/00372/2023 por \$4,212,934.43 y \$22,716.07 y recursos de intereses por \$833,743.68 con los oficios SAF/DGAF/DRF/00353/2023 por \$153,658.36 y SAF/DGAF/DRF/00857/2023 por \$680,085.32"]]]
1051	136,495.46	136,495.46	136,495.46	136,495.46	136,495.46	136,495.46	Sin Contratos	Sin Proyectos	N/A	N/A	Validado	Se generaron intereses por un importe de \$136,495.46 de los cuales se comprometieron \$136,495.46 y se han ejercido \$136,495.46, Se realizó reintegro por un importe de \$133,080.52
1052	-	-	-	-	-	-	Sin Contratos	Sin Proyectos	N/A	N/A	Validado	
1053	-	-	-	-	-	-	Sin Contratos	Sin Proyectos	N/A	N/A	Validado	
1054	9,967,072.61	9,967,072.61	9,967,072.61	9,967,072.61	9,967,072.61	9,967,072.61	Sin Contratos	Sin Proyectos	N/A	N/A	Validado	Se realizó reintegro por un importe de \$22,716.31

No.	Entidad	Municipio	Tipo de Registro	Ciclo de Recurso	Tipo de Recurso	Descripción Ramo	Clave Ramo	Descripción Programa	Clave Programa	Programa Fondo Convenio - Específico	Dependencia Ejecutora	Rendimiento Financiero	Reintegro	Tipo de Gasto	Partida	Aprobado
1055	Ciudad de México	Cuauhtémoc	Partida genérica	2022	FEDERALES (APORTACIONES, SUBSIDIOS Y CONVENIOS)	Aportaciones Federales para Entidades Federativas y Municipios	33	FORTAMUN	I005	FORTAMUN	Alcaldía Cuauhtémoc			2 - Gasto de Inversión	338 - Servicios de vigilancia	179,037,227.00
1056	Ciudad de México	Cuauhtémoc	Partida genérica	2022	FEDERALES (APORTACIONES, SUBSIDIOS Y CONVENIOS)	Aportaciones Federales para Entidades Federativas y Municipios	33	FORTAMUN	I005	FORTAMUN	Alcaldía Cuauhtémoc			2 - Gasto de Inversión	325 - Arrendamiento de equipo de transporte	-
1057	Ciudad de México	Cuauhtémoc	Partida genérica	2022	FEDERALES (APORTACIONES, SUBSIDIOS Y CONVENIOS)	Aportaciones Federales para Entidades Federativas y Municipios	33	FORTAMUN	I005	FORTAMUN	Alcaldía Cuauhtémoc			2 - Gasto de Inversión	313 - Agua	-
1058	Ciudad de México	Cuauhtémoc	Partida genérica	2022	FEDERALES (APORTACIONES, SUBSIDIOS Y CONVENIOS)	Aportaciones Federales para Entidades Federativas y Municipios	33	FORTAMUN	I005	FORTAMUN	Alcaldía Cuauhtémoc			2 - Gasto de Inversión	311 - Energía eléctrica	112,563,077.00
1059	Ciudad de México	Cuauhtémoc	Partida genérica	2022	FEDERALES (APORTACIONES, SUBSIDIOS Y CONVENIOS)	Aportaciones Federales para Entidades Federativas y Municipios	33	FORTAMUN	I005	FORTAMUN	Alcaldía Cuauhtémoc			2 - Gasto de Inversión	249 - Otros materiales y artículos de construcción y reparación	-
1060	Ciudad de México	Cuauhtémoc	Partida genérica	2022	FEDERALES (APORTACIONES, SUBSIDIOS Y CONVENIOS)	Aportaciones Federales para Entidades Federativas y Municipios	33	FORTAMUN	I005	FORTAMUN	Alcaldía Cuauhtémoc			1 - Gasto corriente	799 - Otras erogaciones especiales	-
1061	Ciudad de México	Cuauhtémoc	Partida genérica	2022	FEDERALES (APORTACIONES, SUBSIDIOS Y CONVENIOS)	Aportaciones Federales para Entidades Federativas y Municipios	33	FORTAMUN	I005	FORTAMUN	Alcaldía Cuauhtémoc			1 - Gasto corriente	392 - Impuestos y derechos	-
1062	Ciudad de México	Cuauhtémoc	Partida genérica	2022	FEDERALES (APORTACIONES, SUBSIDIOS Y CONVENIOS)	Aportaciones Federales para Entidades Federativas y Municipios	33	FORTAMUN	I005	FORTAMUN	Alcaldía Cuauhtémoc			1 - Gasto corriente	391 - Servicios funerarios y de cementerios	-
1063	Ciudad de México	Cuauhtémoc	Partida genérica	2022	FEDERALES (APORTACIONES, SUBSIDIOS Y CONVENIOS)	Aportaciones Federales para Entidades Federativas y Municipios	33	FORTAMUN	I005	FORTAMUN	Alcaldía Cuauhtémoc			1 - Gasto corriente	382 - Gastos de orden social y cultural	-
1064	Ciudad de México	Cuauhtémoc	Partida genérica	2022	FEDERALES (APORTACIONES, SUBSIDIOS Y CONVENIOS)	Aportaciones Federales para Entidades Federativas y Municipios	33	FORTAMUN	I005	FORTAMUN	Alcaldía Cuauhtémoc			1 - Gasto corriente	361 - Difusión por radio, televisión y otros medios de mensajes sobre programas y actividades gubernamentales	-
1065	Ciudad de México	Cuauhtémoc	Partida genérica	2022	FEDERALES (APORTACIONES, SUBSIDIOS Y CONVENIOS)	Aportaciones Federales para Entidades Federativas y Municipios	33	FORTAMUN	I005	FORTAMUN	Alcaldía Cuauhtémoc			1 - Gasto corriente	359 - Servicios de jardinería y fumigación	-
1066	Ciudad de México	Cuauhtémoc	Partida genérica	2022	FEDERALES (APORTACIONES, SUBSIDIOS Y CONVENIOS)	Aportaciones Federales para Entidades Federativas y Municipios	33	FORTAMUN	I005	FORTAMUN	Alcaldía Cuauhtémoc			1 - Gasto corriente	338 - Servicios de vigilancia	-
1067	Ciudad de México	Cuauhtémoc	Partida genérica	2022	FEDERALES (APORTACIONES, SUBSIDIOS Y CONVENIOS)	Aportaciones Federales para Entidades Federativas y Municipios	33	FORTAMUN	I005	FORTAMUN	Alcaldía Cuauhtémoc			1 - Gasto corriente	329 - Otros arrendamientos	-

No.	Modificado	Recaudado (Ministrado)	Comprometido	Devengado	Ejercido	Pagado	Contratos	Proyectos	Pagado SHCP	Pagado EF	ESTATUS	Observaciones (Captura)
1055	107,507,950.00	107,507,950.00	107,507,950.00	107,507,950.00	107,507,950.00	107,507,950.00	Sin Contratos	Sin Proyectos	N/A	N/A	Validado	Se realizó reintegro por un importe de \$58,500.00
1056	1,753,740.43	1,753,740.43	1,753,740.43	1,753,740.43	1,753,740.43	1,753,740.43	Sin Contratos	Sin Proyectos	N/A	N/A	Validado	Se realizó reintegro por un importe de \$1,753,740.47
1057	29,854,467.00	29,854,467.00	29,854,467.00	29,854,467.00	29,854,467.00	29,854,467.00	Sin Contratos	Sin Proyectos	N/A	N/A	Validado	Los recursos asignados con cargos centralizados o partidas consolidadas, implica por una parte que este Órgano Político Administrativo se adhiera al convenio para centralizar o consolidar las partidas de gasto con el propósito de buscar precios bajos.
1058	124,958,935.98	124,958,935.98	124,958,935.98	124,958,935.98	124,958,935.98	124,958,935.98	Sin Contratos	Sin Proyectos	N/A	N/A	Validado	Los recursos asignados con cargos centralizados o partidas consolidadas, implica por una parte que este Órgano Político Administrativo se adhiera al convenio para centralizar o consolidar las partidas de gasto con el propósito de buscar precios bajos, Se realizó reintegro por un importe de \$3,003,851.50
1059	299,971.36	299,971.36	299,971.36	299,971.36	299,971.36	299,971.36	Sin Contratos	Sin Proyectos	N/A	N/A	Validado	Se realizó reintegro por un importe de \$28.64
1060	-	-	-	-	-	-	Sin Contratos	Sin Proyectos	N/A	N/A	Validado	
1061	644,322.00	644,322.00	644,322.00	644,322.00	644,322.00	644,322.00	Sin Contratos	Sin Proyectos	N/A	N/A	Validado	Se realizó reintegro por un importe de \$678.00
1062	-	-	-	-	-	-	Sin Contratos	Sin Proyectos	N/A	N/A	Validado	Se realizó reintegro por un importe de \$836,681.92
1063	12,565,400.00	12,565,400.00	12,565,400.00	12,565,400.00	12,565,400.00	12,565,400.00	Sin Contratos	Sin Proyectos	N/A	N/A	Validado	Se generaron intereses por un importe de \$346,356.16 de los cuales se comprometieron \$346,356.16 y se han ejercido en su totalidad, Se realizó reintegro por un importe de \$890,956.16
1064	449,404.00	449,404.00	449,404.00	449,404.00	449,404.00	449,404.00	Sin Contratos	Sin Proyectos	N/A	N/A	Validado	Se realizó reintegro por un importe de \$596.00
1065	499,997.12	499,997.12	499,997.12	499,997.12	499,997.12	499,997.12	Sin Contratos	Sin Proyectos	N/A	N/A	Validado	Se realizó reintegro por un importe de \$2.88
1066	20,743,893.34	20,743,893.34	20,743,893.34	20,743,893.34	20,743,893.34	20,743,893.34	Sin Contratos	Sin Proyectos	N/A	N/A	Validado	Los recursos asignados con cargos centralizados o partidas consolidadas, implica por una parte que este Órgano Político Administrativo se adhiera al convenio para centralizar o consolidar las partidas de gasto con el propósito de buscar precios bajos, Se realizó reintegro por un importe de \$1,037,194.66
1067	2,429,918.12	2,429,918.12	2,429,918.12	2,429,918.12	2,429,918.12	2,429,918.12	Sin Contratos	Sin Proyectos	N/A	N/A	Validado	Se realizó reintegro por un importe de \$70,081.88

No.	Entidad	Municipio	Tipo de Registro	Ciclo de Recurso	Tipo de Recurso	Descripción Ramo	Clave Ramo	Descripción Programa	Clave Programa	Programa Fondo Convenio - Específico	Dependencia Ejecutora	Rendimiento Financiero	Reintegro	Tipo de Gasto	Partida	Aprobado
1068	Ciudad de México	Cuauhtémoc	Partida genérica	2022	FEDERALES (APORTACIONES, SUBSIDIOS Y CONVENIOS)	Aportaciones Federales para Entidades Federativas y Municipios	33	FORTAMUN	I005	FORTAMUN	Alcaldía Cuauhtémoc			1 - Gasto corriente	325 - Arrendamiento de equipo de transporte	-
1069	Ciudad de México	Cuauhtémoc	Partida genérica	2022	FEDERALES (APORTACIONES, SUBSIDIOS Y CONVENIOS)	Aportaciones Federales para Entidades Federativas y Municipios	33	FORTAMUN	I005	FORTAMUN	Alcaldía Cuauhtémoc			1 - Gasto corriente	314 - Telefonía tradicional	-
1070	Ciudad de México	Cuauhtémoc	Partida genérica	2022	FEDERALES (APORTACIONES, SUBSIDIOS Y CONVENIOS)	Aportaciones Federales para Entidades Federativas y Municipios	33	FORTAMUN	I005	FORTAMUN	Alcaldía Cuauhtémoc			1 - Gasto corriente	312 - Gas	-
1071	Ciudad de México	Cuauhtémoc	Partida genérica	2022	FEDERALES (APORTACIONES, SUBSIDIOS Y CONVENIOS)	Aportaciones Federales para Entidades Federativas y Municipios	33	FORTAMUN	I005	FORTAMUN	Alcaldía Cuauhtémoc			1 - Gasto corriente	311 - Energía eléctrica	177,158,876.00
1072	Ciudad de México	Cuauhtémoc	Partida genérica	2022	FEDERALES (APORTACIONES, SUBSIDIOS Y CONVENIOS)	Aportaciones Federales para Entidades Federativas y Municipios	33	FORTAMUN	I005	FORTAMUN	Alcaldía Cuauhtémoc			1 - Gasto corriente	296 - Refacciones y accesorios menores de equipo de transporte	-
1073	Ciudad de México	Cuauhtémoc	Partida genérica	2022	FEDERALES (APORTACIONES, SUBSIDIOS Y CONVENIOS)	Aportaciones Federales para Entidades Federativas y Municipios	33	FORTAMUN	I005	FORTAMUN	Alcaldía Cuauhtémoc			1 - Gasto corriente	292 - Refacciones y accesorios menores de edificios	-
1074	Ciudad de México	Cuauhtémoc	Partida genérica	2022	FEDERALES (APORTACIONES, SUBSIDIOS Y CONVENIOS)	Aportaciones Federales para Entidades Federativas y Municipios	33	FORTAMUN	I005	FORTAMUN	Alcaldía Cuauhtémoc			1 - Gasto corriente	291 - Herramientas menores	-
1075	Ciudad de México	Cuauhtémoc	Partida genérica	2022	FEDERALES (APORTACIONES, SUBSIDIOS Y CONVENIOS)	Aportaciones Federales para Entidades Federativas y Municipios	33	FORTAMUN	I005	FORTAMUN	Alcaldía Cuauhtémoc			1 - Gasto corriente	272 - Prendas de seguridad y protección personal	-
1076	Ciudad de México	Cuauhtémoc	Partida genérica	2022	FEDERALES (APORTACIONES, SUBSIDIOS Y CONVENIOS)	Aportaciones Federales para Entidades Federativas y Municipios	33	FORTAMUN	I005	FORTAMUN	Alcaldía Cuauhtémoc			1 - Gasto corriente	271 - Vestuario y uniformes	-
1077	Ciudad de México	Cuauhtémoc	Partida genérica	2022	FEDERALES (APORTACIONES, SUBSIDIOS Y CONVENIOS)	Aportaciones Federales para Entidades Federativas y Municipios	33	FORTAMUN	I005	FORTAMUN	Alcaldía Cuauhtémoc			1 - Gasto corriente	249 - Otros materiales y artículos de construcción y reparación	-
1078	Ciudad de México	Cuauhtémoc	Partida genérica	2022	FEDERALES (APORTACIONES, SUBSIDIOS Y CONVENIOS)	Aportaciones Federales para Entidades Federativas y Municipios	33	FORTAMUN	I005	FORTAMUN	Alcaldía Cuauhtémoc			1 - Gasto corriente	248 - Materiales complementarios	-
1079	Ciudad de México	Cuauhtémoc	Partida genérica	2022	FEDERALES (APORTACIONES, SUBSIDIOS Y CONVENIOS)	Aportaciones Federales para Entidades Federativas y Municipios	33	FORTAMUN	I005	FORTAMUN	Alcaldía Cuauhtémoc			1 - Gasto corriente	246 - Material eléctrico y electrónico	-
1080	Ciudad de México	Cuauhtémoc	Partida genérica	2022	FEDERALES (APORTACIONES, SUBSIDIOS Y CONVENIOS)	Aportaciones Federales para Entidades Federativas y Municipios	33	FORTAMUN	I005	FORTAMUN	Alcaldía Cuauhtémoc			1 - Gasto corriente	214 - Materiales, útiles y equipos menores de tecnologías de la información y comunicaciones	-
1081	Ciudad de México	Miguel Hidalgo	Programa presupuestario	2022	FEDERALES (APORTACIONES, SUBSIDIOS Y CONVENIOS)	Aportaciones Federales para Entidades Federativas y Municipios	33	FAIS Municipal y de las Demarcaciones Territoriales del Distrito Federal	I004	Sin Especificar	Sin Especificar		3288256.56		Total del Programa Presupuestario	23,075,649.00

No.	Modificado	Recaudado (Ministrado)	Comprometido	Devengado	Ejercido	Pagado	Contratos	Proyectos	Pagado SHCP	Pagado EF	ESTATUS	Observaciones (Captura)
1068	249,748.00	249,748.00	249,748.00	249,748.00	249,748.00	249,748.00	Sin Contratos	Sin Proyectos	N/A	N/A	Validado	Se generaron intereses por un importe de \$249,748.00 de los cuales se comprometieron \$249,748.00 y se han ejercido \$249,748.00, Se realizó reintegro por un importe de \$252.00
1069	320,736.30	320,736.30	320,736.30	320,736.30	320,736.30	320,736.30	Sin Contratos	Sin Proyectos	N/A	N/A	Validado	Se generaron intereses por un importe de \$320,736.30 de los cuales se comprometieron \$320,736.30 y se han ejercido \$320,736.30, Se realizó reintegro por un importe de \$76,400.73
1070	238,575.04	238,575.04	238,575.04	238,575.04	238,575.04	238,575.04	Sin Contratos	Sin Proyectos	N/A	N/A	Validado	Se generaron intereses por un importe de \$238,575.04 de los cuales se comprometieron \$238,575.04 y se han ejercido \$238,575.04, Se realizó reintegro por un importe de \$11,061.74
1071	132,349,891.33	132,349,891.33	132,349,891.33	132,349,891.33	132,349,891.33	132,349,891.33	Sin Contratos	Sin Proyectos	N/A	N/A	Validado	Se realizó reintegro por un importe de \$15,391,156.30
1072	289,998.38	289,998.38	289,998.38	289,998.38	289,998.38	289,998.38	Sin Contratos	Sin Proyectos	N/A	N/A	Validado	Se realizó reintegro por un importe de \$57.80
1073	200,000.00	200,000.00	200,000.00	200,000.00	200,000.00	200,000.00	Sin Contratos	Sin Proyectos	N/A	N/A	Validado	
1074	119,839.98	119,839.98	119,839.98	119,839.98	119,839.98	119,839.98	Sin Contratos	Sin Proyectos	N/A	N/A	Validado	Se realizó reintegro por un importe de \$160.02
1075	875,000.00	875,000.00	875,000.00	875,000.00	875,000.00	875,000.00	Sin Contratos	Sin Proyectos	N/A	N/A	Validado	
1076	1,124,862.56	1,124,862.56	1,124,862.56	1,124,862.56	1,124,862.56	1,124,862.56	Sin Contratos	Sin Proyectos	N/A	N/A	Validado	Se realizó reintegro por un importe de \$137.44
1077	450,559.66	450,559.66	450,559.66	450,559.66	450,559.66	450,559.66	Sin Contratos	Sin Proyectos	N/A	N/A	Validado	Se generaron intereses por un importe de \$450,559.66 de los cuales se comprometieron \$450,559.66 y se han ejercido en su totalidad, Se realizó reintegro por un importe de \$0.34
1078	150,777.67	150,777.67	150,777.67	150,777.67	150,777.67	150,777.67	Sin Contratos	Sin Proyectos	N/A	N/A	Validado	Se generaron intereses por un importe de \$150,777.67 de los cuales se comprometieron \$150,777.67 y se han ejercido en su totalidad, Se realizó reintegro por un importe de \$9,280.32
1079	333,410.27	333,410.27	333,410.27	333,410.27	333,410.27	333,410.27	Sin Contratos	Sin Proyectos	N/A	N/A	Validado	Se generaron intereses por un importe de \$333,410.27 de los cuales se comprometieron \$333,410.27 y se han ejercido en su totalidad.
1080	7,980.80	7,980.80	7,980.80	7,980.80	7,980.80	7,980.80	Sin Contratos	Sin Proyectos	N/A	N/A	Validado	Se realizó reintegro por un importe de \$19.20
1081	21,906,540.79	21,906,540.79	21,906,540.79	21,906,540.79	21,906,540.79	21,906,540.79			N/A	N/A		[[{"Dependencia Ejecutora": "Alcaldía Miguel Hidalgo", "Observación": "ESTOS REINTEGROS CORRESPONDEN A LOS OFICIOS NOS. AMH/DGA/023 Y 219/2023 Y AMH/DGA/325/2023."}]]

No.	Entidad	Municipio	Tipo de Registro	Ciclo de Recurso	Tipo de Recurso	Descripción Ramo	Clave Ramo	Descripción Programa	Clave Programa	Programa Fondo Convenio - Específico	Dependencia Ejecutora	Rendimiento Financiero	Reintegro	Tipo de Gasto	Partida	Aprobado
1082	Ciudad de México	Miguel Hidalgo	Partida genérica	2022	FEDERALES (APORTACIONES, SUBSIDIOS Y CONVENIOS)	Aportaciones Federales para Entidades Federativas y Municipios	33	FAIS Municipal y de las Demarcaciones Territoriales del Distrito Federal	1004	FAIS Municipal y de las Demarcaciones Territoriales del Distrito Federal	Alcaldía Miguel Hidalgo			1 - Gasto corriente	441 - Ayudas sociales a personas	-
1083	Ciudad de México	Miguel Hidalgo	Partida genérica	2022	FEDERALES (APORTACIONES, SUBSIDIOS Y CONVENIOS)	Aportaciones Federales para Entidades Federativas y Municipios	33	FAIS Municipal y de las Demarcaciones Territoriales del Distrito Federal	1004	FAIS Municipal y de las Demarcaciones Territoriales del Distrito Federal	Alcaldía Miguel Hidalgo			1 - Gasto corriente	799 - Otras erogaciones especiales	-
1084	Ciudad de México	Miguel Hidalgo	Partida genérica	2022	FEDERALES (APORTACIONES, SUBSIDIOS Y CONVENIOS)	Aportaciones Federales para Entidades Federativas y Municipios	33	FAIS Municipal y de las Demarcaciones Territoriales del Distrito Federal	1004	FAIS Municipal y de las Demarcaciones Territoriales del Distrito Federal	Alcaldía Miguel Hidalgo			2 - Gasto de Inversión	615 - Construcción de vías de comunicación	23,075,649.00
1085	Ciudad de México	Miguel Hidalgo	Partida genérica	2022	FEDERALES (APORTACIONES, SUBSIDIOS Y CONVENIOS)	Aportaciones Federales para Entidades Federativas y Municipios	33	FAIS Municipal y de las Demarcaciones Territoriales del Distrito Federal	1004	FAIS Municipal y de las Demarcaciones Territoriales del Distrito Federal	Alcaldía Miguel Hidalgo			2 - Gasto de Inversión	612 - Edificación no habitacional	-
1086	Ciudad de México	Miguel Hidalgo	Programa presupuestario	2022	FEDERALES (APORTACIONES, SUBSIDIOS Y CONVENIOS)	Aportaciones Federales para Entidades Federativas y Municipios	33	FORTAMUN	1005	Sin Especificar	Sin Especificar	1385521.38	9893427.73		Total del Programa Presupuestario	355,911,910.00
1087	Ciudad de México	Miguel Hidalgo	Partida genérica	2022	FEDERALES (APORTACIONES, SUBSIDIOS Y CONVENIOS)	Aportaciones Federales para Entidades Federativas y Municipios	33	FORTAMUN	1005	FORTAMUN	Alcaldía Miguel Hidalgo			2 - Gasto de Inversión	591 - Software	-
1088	Ciudad de México	Miguel Hidalgo	Partida genérica	2022	FEDERALES (APORTACIONES, SUBSIDIOS Y CONVENIOS)	Aportaciones Federales para Entidades Federativas y Municipios	33	FORTAMUN	1005	FORTAMUN	Alcaldía Miguel Hidalgo			1 - Gasto corriente	311 - Energía eléctrica	168,780,941.00
1089	Ciudad de México	Miguel Hidalgo	Partida genérica	2022	FEDERALES (APORTACIONES, SUBSIDIOS Y CONVENIOS)	Aportaciones Federales para Entidades Federativas y Municipios	33	FORTAMUN	1005	FORTAMUN	Alcaldía Miguel Hidalgo			1 - Gasto corriente	313 - Agua	8,997,455.00
1090	Ciudad de México	Miguel Hidalgo	Partida genérica	2022	FEDERALES (APORTACIONES, SUBSIDIOS Y CONVENIOS)	Aportaciones Federales para Entidades Federativas y Municipios	33	FORTAMUN	1005	FORTAMUN	Alcaldía Miguel Hidalgo			1 - Gasto corriente	329 - Otros arrendamientos	-

No.	Modificado	Recaudado (Ministrado)	Comprometido	Devengado	Ejercido	Pagado	Contratos	Proyectos	Pagado SHCP	Pagado EF	ESTATUS	Observaciones (Captura)
1082	6,682,760.00	6,682,760.00	6,682,760.00	6,682,760.00	6,682,760.00	6,682,760.00	Sin Contratos	Sin Proyectos	N/A	N/A	Validado	AL CIERRE DEL AÑO, SE REPORTAN RECURSOS REINTEGRADOS DEL PRINCIPAL POR UN MONTO DE 2,593,203.51 (\$60,625.46 Y \$2,532,578.05) MISMOS QUE FUERON SOLICITADOS CON LOS OFICIOS NOS. AMH/DGA/055 Y 219/2023 Y NOTIFICADOS POR LA SAF CON LOS OFICIOS NOS. SAF/DGAF/DRF/1234 Y 1597/2023. A ESTA SECUENCIA CORRESPONDE UN MONTO DE \$2,576,509.18
1083	-	-	-	-	-	-	Sin Contratos	Sin Proyectos	N/A	N/A	Validado	ESTA SECUENCIA, CONTO CON RECURSOS PRINCIPAL AL CIERRE DEL AÑO PARA SER REINTEGRADOS A LA TESORO POR UN MONTO DE \$0.30, RELACIONADO CON EL OFICIO NOS. AMH/DGA/055 Y NOTIFICADO POR LA SAF CON EL OFICIO NO. SAF/DGAF/DRF/1597/2023, DONDE SE CONSIDERA UN MONTO DE \$60,625.46. CON EL OFICIO NO. AMH/DGA/023/2023 SE SOLICITO A LA SAF EL REINTEGRO DE RECURSOS POR CONCEPTO DE INTERESES POR UN MONTO DE \$539612.35. DE LOS CUALES A ESTA SECUENCIA CORRESPONDE UN MONTO DE \$119,680.79.
1084	-	-	-	-	-	-	Sin Contratos	Sin Proyectos	N/A	N/A	Validado	
1085	15,223,780.79	15,223,780.79	15,223,780.79	15,223,780.79	15,223,780.79	15,223,780.79	Sin Contratos	Sin Proyectos	N/A	N/A	Validado	DE LOS RECURSOS REINTEGRADOS DEL OFICIO NOS. AMH/DGA/055 Y NOTIFICADO POR LA SAF CON EL OFICIO NO. SAF/DGAF/DRF/1597/2023 CON UN MONTO DE \$60,625.46. A ESTA SECUENCIA LE CORRESPONDE UN MONTO DE \$16,694.03. CON EL OFICIO NO. AMH/DGA/023/2023 SE SOLICITO A LA SAF EL REINTEGRO DE RECURSOS POR CONCEPTO DE INTERESES POR UN MONTO DE \$539,612.35. DE LOS CUALES A ESTA SECUENCIA CORRESPONDE UN MONTO DE \$419,931.56. CON OFICIO NO. AMH/DGA/325/2023, SE NOTIFICÓ A LA DIRECCIÓN GENERAL DE ADMINISTRACIÓN FINANCIERA DE LA SECRETARÍA DE LA SAF, LA POSICIÓN DE LA EMPRESA EDIFICACIONES SIGMA S.A. DE C.V., DE RENUNCIAR AL PAGO DE LA DEVOLUCIÓN DE LA RETENCIÓN APLICADA COMO PENA CONVENCIONAL, POR ATRAZO EN EL PROGRAMA DE OBRA DEL 5%, POR UN MONTO DE \$155,440.70. EL MONTO CONTABLE DE ESTE RECURSO, NO SERÁ IGUAL AL MONTO PRESUPUESTAL REFLEJADO EN EL ANALÍTICO DE GASTO REPORTADO POR LA SAF, PARA EL CIERRE DE LA CUENTA PÚBLICA 2022.
1086	348,342,135.13	348,342,135.13	348,342,135.13	348,342,135.13	348,342,135.13	348,342,135.13			N/A	N/A		[("Dependencia Ejecutora": "Alcaldía Miguel Hidalgo", "Observación": "ESTOS REINTEGROS CORRESPONDEN A LOS OFICIOS NOS. AMH/DGA/024, 054 Y 218/2023 Y SAF/DGAF/DRF/1235/2023.")]
1087	779,105.46	779,105.46	779,105.46	779,105.46	779,105.46	779,105.46	Sin Contratos	Sin Proyectos	N/A	N/A	Validado	AL CIERRE DEL AÑO, SE REPORTAN RECURSOS REINTEGRADOS DEL PRINCIPAL POR UN MONTO DE \$8,641,361.78, MISMO QUE FUE SOLICITADO CON EL OFICIO NO. AMH/DGA/218/2023 Y NOTIFICADO POR LA SAF CON EL OFICIO NO. SAF/DGAF/DRF/1235/2023. A ESTA SECUENCIA CORRESPONDE UN MONTO DE \$0.60.
1088	157,031,712.90	157,031,712.90	157,031,712.90	157,031,712.90	157,031,712.90	157,031,712.90	Sin Contratos	Sin Proyectos	N/A	N/A	Validado	AL CIERRE DEL AÑO, SE REPORTAN RECURSOS REINTEGRADOS DEL PRINCIPAL POR UN MONTO DE \$8,955,296.25 (\$313,934.47 Y \$8,641,361.78) MISMOS QUE FUERON SOLICITADOS CON LOS OFICIOS NOS. AMH/DGA/028, 054 Y 0218/2023 Y NOTIFICADOS POR LA SAF CON LOS OFICIOS NOS. SAF/TCDMX/0153/2023 Y SAF/DGAF/DRF/1235/2023. A ESTA SECUENCIA CORRESPONDE UN MONTO DE \$7,558,532.73
1089	8,761,783.00	8,761,783.00	8,761,783.00	8,761,783.00	8,761,783.00	8,761,783.00	Sin Contratos	Sin Proyectos	N/A	N/A	Validado	DEL TOTAL DE RECURSOS EJERCIDOS AL CIERRE DEL AÑO, SE IDENTIFICAN \$761,783.00 RELACIONADOS CON LOS RENDIMIENTOS FINANCIEROS GENERADOS DEL PRINCIPAL. CON EL OFICIO NO. AMH/DGA/024/2023 SE SOLICITO A LA SAF EL REINTEGRO DE RECURSOS POR CONCEPTO DE INTERESES POR UN MONTO DE \$938,131.48.
1090	6,797,022.13	6,797,022.13	6,797,022.13	6,797,022.13	6,797,022.13	6,797,022.13	Sin Contratos	Sin Proyectos	N/A	N/A	Validado	DEL TOTAL DE RECURSOS EJERCIDOS AL CIERRE DEL AÑO, SE IDENTIFICAN \$623,738.38 RELACIONADOS CON LOS RENDIMIENTOS FINANCIEROS GENERADOS DEL PRINCIPAL.

No.	Entidad	Municipio	Tipo de Registro	Ciclo de Recurso	Tipo de Recurso	Descripción Ramo	Clave Ramo	Descripción Programa	Clave Programa	Programa Fondo Convenio - Específico	Dependencia Ejecutora	Rendimiento Financiero	Reintegro	Tipo de Gasto	Partida	Aprobado
1091	Ciudad de México	Miguel Hidalgo	Partida genérica	2022	FEDERALES (APORTACIONES, SUBSIDIOS Y CONVENIOS)	Aportaciones Federales para Entidades Federativas y Municipios	33	FORTAMUN	I005	FORTAMUN	Alcaldía Miguel Hidalgo			2 - Gasto de Inversión	329 - Otros arrendamientos	-
1092	Ciudad de México	Miguel Hidalgo	Partida genérica	2022	FEDERALES (APORTACIONES, SUBSIDIOS Y CONVENIOS)	Aportaciones Federales para Entidades Federativas y Municipios	33	FORTAMUN	I005	FORTAMUN	Alcaldía Miguel Hidalgo			1 - Gasto corriente	338 - Servicios de vigilancia	178,133,514.00
1093	Ciudad de México	Miguel Hidalgo	Partida genérica	2022	FEDERALES (APORTACIONES, SUBSIDIOS Y CONVENIOS)	Aportaciones Federales para Entidades Federativas y Municipios	33	FORTAMUN	I005	FORTAMUN	Alcaldía Miguel Hidalgo			1 - Gasto corriente	353 - Instalación, reparación y mantenimiento de equipo de cómputo y tecnología de la información	-
1094	Ciudad de México	Miguel Hidalgo	Partida genérica	2022	FEDERALES (APORTACIONES, SUBSIDIOS Y CONVENIOS)	Aportaciones Federales para Entidades Federativas y Municipios	33	FORTAMUN	I005	FORTAMUN	Alcaldía Miguel Hidalgo			2 - Gasto de Inversión	511 - Muebles de oficina y estantería	-
1095	Ciudad de México	Miguel Hidalgo	Partida genérica	2022	FEDERALES (APORTACIONES, SUBSIDIOS Y CONVENIOS)	Aportaciones Federales para Entidades Federativas y Municipios	33	FORTAMUN	I005	FORTAMUN	Alcaldía Miguel Hidalgo			2 - Gasto de Inversión	512 - Muebles, excepto de oficina y estantería	-
1096	Ciudad de México	Miguel Hidalgo	Partida genérica	2022	FEDERALES (APORTACIONES, SUBSIDIOS Y CONVENIOS)	Aportaciones Federales para Entidades Federativas y Municipios	33	FORTAMUN	I005	FORTAMUN	Alcaldía Miguel Hidalgo			2 - Gasto de Inversión	515 - Equipo de cómputo y de tecnologías de la información	-
1097	Ciudad de México	Miguel Hidalgo	Partida genérica	2022	FEDERALES (APORTACIONES, SUBSIDIOS Y CONVENIOS)	Aportaciones Federales para Entidades Federativas y Municipios	33	FORTAMUN	I005	FORTAMUN	Alcaldía Miguel Hidalgo			2 - Gasto de Inversión	519 - Otros mobiliarios y equipos de administración	-
1098	Ciudad de México	Miguel Hidalgo	Partida genérica	2022	FEDERALES (APORTACIONES, SUBSIDIOS Y CONVENIOS)	Aportaciones Federales para Entidades Federativas y Municipios	33	FORTAMUN	I005	FORTAMUN	Alcaldía Miguel Hidalgo			2 - Gasto de Inversión	521 - Equipos y aparatos audiovisuales	-
1099	Ciudad de México	Miguel Hidalgo	Partida genérica	2022	FEDERALES (APORTACIONES, SUBSIDIOS Y CONVENIOS)	Aportaciones Federales para Entidades Federativas y Municipios	33	FORTAMUN	I005	FORTAMUN	Alcaldía Miguel Hidalgo			2 - Gasto de Inversión	523 - Cámaras fotográficas y de video	-
1100	Ciudad de México	Miguel Hidalgo	Partida genérica	2022	FEDERALES (APORTACIONES, SUBSIDIOS Y CONVENIOS)	Aportaciones Federales para Entidades Federativas y Municipios	33	FORTAMUN	I005	FORTAMUN	Alcaldía Miguel Hidalgo			2 - Gasto de Inversión	564 - Sistemas de aire acondicionado, calefacción y de refrigeración industrial y comercial	-
1101	Ciudad de México	Miguel Hidalgo	Partida genérica	2022	FEDERALES (APORTACIONES, SUBSIDIOS Y CONVENIOS)	Aportaciones Federales para Entidades Federativas y Municipios	33	FORTAMUN	I005	FORTAMUN	Alcaldía Miguel Hidalgo			2 - Gasto de Inversión	565 - Equipo de comunicación y telecomunicación	-
1102	Ciudad de México	Miguel Hidalgo	Partida genérica	2022	FEDERALES (APORTACIONES, SUBSIDIOS Y CONVENIOS)	Aportaciones Federales para Entidades Federativas y Municipios	33	FORTAMUN	I005	FORTAMUN	Alcaldía Miguel Hidalgo			2 - Gasto de Inversión	566 - Equipos de generación eléctrica, aparatos y accesorios eléctricos	-
1103	Ciudad de México	Venustiano Carranza	Programa presupuestario	2022	FEDERALES (APORTACIONES, SUBSIDIOS Y CONVENIOS)	Aportaciones Federales para Entidades Federativas y Municipios	33	FAIS Municipal y de las Demarcaciones Territoriales del Distrito Federal	I004	Sin Especificar	Sin Especificar	1923050.1	108930.81		Total del Programa Presupuestario	55,184,026.00

No.	Modificado	Recaudado (Ministrado)	Comprometido	Devengado	Ejercido	Pagado	Contratos	Proyectos	Pagado SHCP	Pagado EF	ESTATUS	Observaciones (Captura)
1091	1,043,633.56	1,043,633.56	1,043,633.56	1,043,633.56	1,043,633.56	1,043,633.56	Sin Contratos	Sin Proyectos	N/A	N/A	Validado	
1092	158,352,145.15	158,352,145.15	158,352,145.15	158,352,145.15	158,352,145.15	158,352,145.15	Sin Contratos	Sin Proyectos	N/A	N/A	Validado	AL CIERRE DEL AÑO, SE REPORTAN RECURSOS REINTEGRADOS DEL PRINCIPAL POR UN MONTO DE \$8,641,361.78, MISMO QUE FUE SOLICITADO CON EL OFICIO NO. AMH/DGA/218/2023 Y NOTIFICADO POR LA SAF CON EL OFICIO NO. SAF/DGAF/DRF/1235/2023. A ESTA CUENCIA CORRESPONDE UN MONTO DE \$1,396,762.87.
1093	4,739,242.45	4,739,242.45	4,739,242.45	4,739,242.45	4,739,242.45	4,739,242.45	Sin Contratos	Sin Proyectos	N/A	N/A	Validado	AL CIERRE DEL AÑO, SE REPORTAN RECURSOS REINTEGRADOS DEL PRINCIPAL POR UN MONTO DE \$8,641,361.78, MISMO QUE FUE SOLICITADO CON EL OFICIO NO. AMH/DGA/218/2023 Y NOTIFICADO POR LA SAF CON EL OFICIO NO. SAF/DGAF/DRF/1235/2023. A ESTA CUENCIA CORRESPONDE UN MONTO DE \$0.01.
1094	1,117,073.38	1,117,073.38	1,117,073.38	1,117,073.38	1,117,073.38	1,117,073.38	Sin Contratos	Sin Proyectos	N/A	N/A	Validado	
1095	318,972.39	318,972.39	318,972.39	318,972.39	318,972.39	318,972.39	Sin Contratos	Sin Proyectos	N/A	N/A	Validado	
1096	931,858.86	931,858.86	931,858.86	931,858.86	931,858.86	931,858.86	Sin Contratos	Sin Proyectos	N/A	N/A	Validado	
1097	2,205,589.23	2,205,589.23	2,205,589.23	2,205,589.23	2,205,589.23	2,205,589.23	Sin Contratos	Sin Proyectos	N/A	N/A	Validado	AL CIERRE DEL AÑO, SE REPORTAN RECURSOS REINTEGRADOS DEL PRINCIPAL POR UN MONTO DE \$8,641,361.78, MISMO QUE FUE SOLICITADO CON EL OFICIO NO. AMH/DGA/218/2023 Y NOTIFICADO POR LA SAF CON EL OFICIO NO. SAF/DGAF/DRF/1235/2023. A ESTA CUENCIA CORRESPONDE UN MONTO DE \$0.01.
1098	3,144,428.12	3,144,428.12	3,144,428.12	3,144,428.12	3,144,428.12	3,144,428.12	Sin Contratos	Sin Proyectos	N/A	N/A	Validado	
1099	1,014,382.11	1,014,382.11	1,014,382.11	1,014,382.11	1,014,382.11	1,014,382.11	Sin Contratos	Sin Proyectos	N/A	N/A	Validado	AL CIERRE DEL AÑO, SE REPORTAN RECURSOS REINTEGRADOS DEL PRINCIPAL POR UN MONTO DE \$8,641,361.78, MISMO QUE FUE SOLICITADO CON EL OFICIO NO. AMH/DGA/218/2023 Y NOTIFICADO POR LA SAF CON EL OFICIO NO. SAF/DGAF/DRF/1235/2023. A ESTA CUENCIA CORRESPONDE UN MONTO DE \$0.03.
1100	1,040,096.52	1,040,096.52	1,040,096.52	1,040,096.52	1,040,096.52	1,040,096.52	Sin Contratos	Sin Proyectos	N/A	N/A	Validado	
1101	121,009.16	121,009.16	121,009.16	121,009.16	121,009.16	121,009.16	Sin Contratos	Sin Proyectos	N/A	N/A	Validado	
1102	944,080.71	944,080.71	944,080.71	944,080.71	944,080.71	944,080.71	Sin Contratos	Sin Proyectos	N/A	N/A	Validado	
1103	73,408,879.78	73,408,879.78	73,408,879.78	73,408,879.76	73,408,879.76	73,408,879.76			N/A	N/A		

No.	Entidad	Municipio	Tipo de Registro	Ciclo de Recurso	Tipo de Recurso	Descripción Ramo	Clave Ramo	Descripción Programa	Clave Programa	Programa Fondo Convenio - Especifico	Dependencia Ejecutora	Rendimiento Financiero	Reintegro	Tipo de Gasto	Partida	Aprobado
1104	Ciudad de México	Venustiano Carranza	Partida genérica	2022	FEDERALES (APORTACIONES, SUBSIDIOS Y CONVENIOS)	Aportaciones Federales para Entidades Federativas y Municipios	33	FAIS Municipal y de las Demarcaciones Territoriales del Distrito Federal	I004	FAIS	Alcaldía Venustiano Carranza			2 - Gasto de Inversión	332 - Servicios de diseño, arquitectura, ingeniería y actividades relacionadas	-
1105	Ciudad de México	Venustiano Carranza	Partida genérica	2022	FEDERALES (APORTACIONES, SUBSIDIOS Y CONVENIOS)	Aportaciones Federales para Entidades Federativas y Municipios	33	FAIS Municipal y de las Demarcaciones Territoriales del Distrito Federal	I004	FAIS	Alcaldía Venustiano Carranza			2 - Gasto de Inversión	615 - Construcción de vías de comunicación	-
1106	Ciudad de México	Venustiano Carranza	Partida genérica	2022	FEDERALES (APORTACIONES, SUBSIDIOS Y CONVENIOS)	Aportaciones Federales para Entidades Federativas y Municipios	33	FAIS Municipal y de las Demarcaciones Territoriales del Distrito Federal	I004	FAIS	Alcaldía Venustiano Carranza			2 - Gasto de Inversión	614 - División de terrenos y construcción de obras de urbanización	55,184,026.00
1107	Ciudad de México	Venustiano Carranza	Programa presupuestario	2022	FEDERALES (APORTACIONES, SUBSIDIOS Y CONVENIOS)	Aportaciones Federales para Entidades Federativas y Municipios	33	FORTAMUN	I005	Sin Especificar	Sin Especificar	1742723.08	1288074.31		Total del Programa Presupuestario	381,015,606.00
1108	Ciudad de México	Venustiano Carranza	Partida genérica	2022	FEDERALES (APORTACIONES, SUBSIDIOS Y CONVENIOS)	Aportaciones Federales para Entidades Federativas y Municipios	33	FORTAMUN	I005	FORTAMUN	Alcaldía Venustiano Carranza			1 - Gasto corriente	261 - Combustibles, lubricantes y aditivos	41,582,406.00
1109	Ciudad de México	Venustiano Carranza	Partida genérica	2022	FEDERALES (APORTACIONES, SUBSIDIOS Y CONVENIOS)	Aportaciones Federales para Entidades Federativas y Municipios	33	FORTAMUN	I005	FORTAMUN	Alcaldía Venustiano Carranza			1 - Gasto corriente	338 - Servicios de vigilancia	102,741,551.00
1110	Ciudad de México	Venustiano Carranza	Partida genérica	2022	FEDERALES (APORTACIONES, SUBSIDIOS Y CONVENIOS)	Aportaciones Federales para Entidades Federativas y Municipios	33	FORTAMUN	I005	FORTAMUN	Alcaldía Venustiano Carranza			1 - Gasto corriente	313 - Agua	29,229,749.00
1111	Ciudad de México	Venustiano Carranza	Partida genérica	2022	FEDERALES (APORTACIONES, SUBSIDIOS Y CONVENIOS)	Aportaciones Federales para Entidades Federativas y Municipios	33	FORTAMUN	I005	FORTAMUN	Alcaldía Venustiano Carranza			1 - Gasto corriente	311 - Energía eléctrica	207,461,900.00

No.	Modificado	Recaudado (Ministrado)	Comprometido	Devengado	Ejercido	Pagado	Contratos	Proyectos	Pagado SHCP	Pagado EF	ESTATUS	Observaciones (Captura)
1104	2,134,075.23	2,134,075.23	2,134,075.23	2,134,075.23	2,134,075.23	2,134,075.23	Sin Contratos	Sin Proyectos	N/A	N/A	Validado	Se reintegraron recursos por \$13,767.57 oficio SAF/TCDMX/PF/0143/2023 Y SAF/DGAF/DRF/0868/2023
1105	9,675,014.61	9,675,014.61	9,675,014.61	9,675,014.61	9,675,014.61	9,675,014.61	Sin Contratos	Sin Proyectos	N/A	N/A	Validado	Se reintegraron recursos por \$25,985.39 SAF/TCDMX/PF/0143/2023 Y SAF/DGAF/DRF/0868/2023
1106	61,599,789.94	61,599,789.94	61,599,789.94	61,599,789.92	61,599,789.92	61,599,789.92	Sin Contratos	Sin Proyectos	N/A	N/A	Validado	Al respecto se informa que se cuenta con \$1,923,050.10 correspondiente a rendimientos financieros del fondo de FAIS; Se reintegraron recursos por \$70,177.85
1107	382,215,079.80	382,215,079.80	382,215,079.80	382,215,079.80	382,215,079.80	382,215,079.80			N/A	N/A		
1108	39,550,111.45	39,550,111.45	39,550,111.45	39,550,111.45	39,550,111.45	39,550,111.45	Sin Contratos	Sin Proyectos	N/A	N/A	Validado	Se reintegraron recursos por \$1,288,074.31 OFICIO SAF/DGAF/DRF/0350/2023 Y SAF/DGAFRF/0867/2023
1109	102,471,062.05	102,471,062.05	102,471,062.05	102,471,062.05	102,471,062.05	102,471,062.05	Sin Contratos	Sin Proyectos	N/A	N/A	Validado	
1110	31,793,784.55	31,793,784.55	31,793,784.55	31,793,784.55	31,793,784.55	31,793,784.55	Sin Contratos	Sin Proyectos	N/A	N/A	Validado	Al respecto se informa que se cuenta con \$1,074,990.28 correspondiente a rendimientos financieros del fondo de FORTAMUN
1111	208,400,121.75	208,400,121.75	208,400,121.75	208,400,121.75	208,400,121.75	208,400,121.75	Sin Contratos	Sin Proyectos	N/A	N/A	Validado	Al respecto se informa que se cuenta con \$667,732.80, correspondiente a rendimientos financieros del fondo de FORTAMUN



GOBIERNO DE LA
CIUDAD DE MÉXICO

SECRETARÍA DE
ADMINISTRACIÓN Y FINANZAS

“DESTINO DEL GASTO”

INFORME DEFINITIVO 2022

No.	FOLIO	TIPO DE RECURSO	CICLO DEL RECURSO	RAMO	PROGRAMA PRESUPUESTARIO	PROGRAMA ESTATAL O MUNICIPAL	APROBADO	MODIFICADO	RECAUDADO	COMPROMETIDO	DEVENGADO	EJERCIDO	PAGADO
1	DIF220102065334	FEDERALES (APORTACIONES, SUBSIDIOS Y CONVENIOS)	2022	48-Cultura	K009-Proyectos de infraestructura social del sector cultura		38,280,385.91	199,530,385.91	-	39,626,693.34	39,626,693.34	39,626,693.34	39,626,693.34
2	DIF220102065259	FEDERALES (APORTACIONES, SUBSIDIOS Y CONVENIOS)	2022	33-Aportaciones Federales para Entidades Federativas y Municipios	I011-FASP		30,000,000.00	30,000,000.00	29,973,667.62	29,973,667.62	29,973,667.62	29,973,667.62	29,973,667.62
3	DIF220102065490	FEDERALES (APORTACIONES, SUBSIDIOS Y CONVENIOS)	2022	33-Aportaciones Federales para Entidades Federativas y Municipios	I011-FASP		8,966,440.00	10,655,179.20	10,655,179.20	10,655,179.20	10,655,179.20	10,655,179.20	10,655,179.20
4	DIF220102065509	FEDERALES (APORTACIONES, SUBSIDIOS Y CONVENIOS)	2022	33-Aportaciones Federales para Entidades Federativas y Municipios	I011-FASP		67,259,427.40	67,066,229.75	67,066,229.75	67,066,229.75	67,066,229.75	67,066,229.75	67,066,229.75
5	DIF220102065857	FEDERALES (APORTACIONES, SUBSIDIOS Y CONVENIOS)	2022	33-Aportaciones Federales para Entidades Federativas y Municipios	I011-FASP		5,103,000.00	6,117,911.98	6,117,911.98	6,117,911.98	6,117,911.98	6,117,911.98	6,117,911.98
6	DIF220102063918	FEDERALES (APORTACIONES, SUBSIDIOS Y CONVENIOS)	2022	33-Aportaciones Federales para Entidades Federativas y Municipios	I011-FASP		10,000,000.00	10,000,000.00	10,000,000.00	10,000,000.00	10,000,000.00	10,000,000.00	10,000,000.00
7	DIF220102063492	FEDERALES (APORTACIONES, SUBSIDIOS Y CONVENIOS)	2022	33-Aportaciones Federales para Entidades Federativas y Municipios	I005-FORTAMUN		300,000.00	541,609.28	541,609.28	541,609.28	541,609.28	541,609.28	541,609.28
8	DIF220102065437	FEDERALES (APORTACIONES, SUBSIDIOS Y CONVENIOS)	2022	33-Aportaciones Federales para Entidades Federativas y Municipios	I005-FORTAMUN		115,160,191.00	-	-	-	-	-	-
9	DIF220202088645	FEDERALES (APORTACIONES, SUBSIDIOS Y CONVENIOS)	2022	33-Aportaciones Federales para Entidades Federativas y Municipios	I005-FORTAMUN		689,525.46	-	-	-	-	-	-
10	DIF220202088728	FEDERALES (APORTACIONES, SUBSIDIOS Y CONVENIOS)	2022	48-Cultura	K009-Proyectos de infraestructura social del sector cultura		200,000,000.00	375,000,000.00	181,541,251.56	181,541,251.56	44,627,296.09	44,627,296.09	44,627,296.09
11	DIF220202088655	FEDERALES (APORTACIONES, SUBSIDIOS Y CONVENIOS)	2022	33-Aportaciones Federales para Entidades Federativas y Municipios	I005-FORTAMUN		1,268,394.00	-	-	-	-	-	-
12	DIF220202088730	FEDERALES (APORTACIONES, SUBSIDIOS Y CONVENIOS)	2022	48-Cultura	K009-Proyectos de infraestructura social del sector cultura		81,250,000.00	81,250,000.00	48,102,509.25	48,102,209.26	15,911,531.18	15,911,531.18	15,911,531.18
13	DIF220202088731	FEDERALES (APORTACIONES, SUBSIDIOS Y CONVENIOS)	2022	48-Cultura	K009-Proyectos de infraestructura social del sector cultura		60,000,000.00	60,000,000.00	55,438,835.44	55,438,835.44	46,179,939.94	46,179,939.94	46,179,939.94
14	DIF220302101919	FEDERALES (APORTACIONES, SUBSIDIOS Y CONVENIOS)	2022	33-Aportaciones Federales para Entidades Federativas y Municipios	I003-FAIS Entidades		5,500,000.00	5,471,436.96	5,471,436.96	5,471,436.96	5,471,436.96	5,471,436.96	5,471,436.96

No.	FOLIO	TIPO DE RECURSO	CICLO DEL RECURSO	RAMO	PROGRAMA PRESUPUESTARIO	PROGRAMA ESTATAL O MUNICIPAL	APROBADO	MODIFICADO	RECAUDADO	COMPROMETIDO	DEVENGADO	EJERCIDO	PAGADO
15	DIF220302126040	FEDERALES (APORTACIONES, SUBSIDIOS Y CONVENIOS)	2022	33-Aportaciones Federales para Entidades Federativas y Municipios	I004-FAIS Municipal y de las Demarcaciones Territoriales del Distrito Federal		517,865.13	517,865.13	515,868.13	515,865.13	515,865.13	515,865.13	515,865.13
16	DIF220302124533	FEDERALES (APORTACIONES, SUBSIDIOS Y CONVENIOS)	2022	33-Aportaciones Federales para Entidades Federativas y Municipios	I004-FAIS Municipal y de las Demarcaciones Territoriales del Distrito Federal		1,500,000.00	1,499,698.87	1,499,698.87	1,499,698.86	1,499,698.86	1,499,698.86	1,499,698.86
17	DIF220302125278	FEDERALES (APORTACIONES, SUBSIDIOS Y CONVENIOS)	2022	33-Aportaciones Federales para Entidades Federativas y Municipios	I004-FAIS Municipal y de las Demarcaciones Territoriales del Distrito Federal		2,500,000.00	2,499,999.99	2,499,999.99	2,499,999.46	2,499,999.46	2,499,999.46	2,499,999.46
18	DIF220302126205	FEDERALES (APORTACIONES, SUBSIDIOS Y CONVENIOS)	2022	33-Aportaciones Federales para Entidades Federativas y Municipios	I004-FAIS Municipal y de las Demarcaciones Territoriales del Distrito Federal		24,258.04	24,258.04	4,258.04	4,258.04	4,258.04	4,258.04	4,258.04
19	DIF220302124554	FEDERALES (APORTACIONES, SUBSIDIOS Y CONVENIOS)	2022	33-Aportaciones Federales para Entidades Federativas y Municipios	I004-FAIS Municipal y de las Demarcaciones Territoriales del Distrito Federal		21,680.40	-	-	-	-	-	-
20	DIF220302124563	FEDERALES (APORTACIONES, SUBSIDIOS Y CONVENIOS)	2022	33-Aportaciones Federales para Entidades Federativas y Municipios	I004-FAIS Municipal y de las Demarcaciones Territoriales del Distrito Federal		14,453.60	-	-	-	-	-	-
21	DIF220302124575	FEDERALES (APORTACIONES, SUBSIDIOS Y CONVENIOS)	2022	33-Aportaciones Federales para Entidades Federativas y Municipios	I004-FAIS Municipal y de las Demarcaciones Territoriales del Distrito Federal		21,680.40	-	-	-	-	-	-
22	DIF220302124961	FEDERALES (APORTACIONES, SUBSIDIOS Y CONVENIOS)	2022	33-Aportaciones Federales para Entidades Federativas y Municipios	I004-FAIS Municipal y de las Demarcaciones Territoriales del Distrito Federal		14,453.60	-	-	-	-	-	-
23	DIF220302124622	FEDERALES (APORTACIONES, SUBSIDIOS Y CONVENIOS)	2022	33-Aportaciones Federales para Entidades Federativas y Municipios	I004-FAIS Municipal y de las Demarcaciones Territoriales del Distrito Federal		14,453.60	-	-	-	-	-	-
24	DIF220302124624	FEDERALES (APORTACIONES, SUBSIDIOS Y CONVENIOS)	2022	33-Aportaciones Federales para Entidades Federativas y Municipios	I004-FAIS Municipal y de las Demarcaciones Territoriales del Distrito Federal		14,453.60	4,664,927.80	14,453.60	14,453.60	14,453.60	14,453.60	14,453.60
25	DIF220302124628	FEDERALES (APORTACIONES, SUBSIDIOS Y CONVENIOS)	2022	33-Aportaciones Federales para Entidades Federativas y Municipios	I004-FAIS Municipal y de las Demarcaciones Territoriales del Distrito Federal		7,226.80	-	-	-	-	-	-
26	DIF220302123951	FEDERALES (APORTACIONES, SUBSIDIOS Y CONVENIOS)	2022	33-Aportaciones Federales para Entidades Federativas y Municipios	I004-FAIS Municipal y de las Demarcaciones Territoriales del Distrito Federal		2,000,000.00	1,995,714.95	1,995,714.95	1,995,710.70	1,995,710.70	1,995,710.70	1,995,710.70
27	DIF220302124292	FEDERALES (APORTACIONES, SUBSIDIOS Y CONVENIOS)	2022	33-Aportaciones Federales para Entidades Federativas y Municipios	I004-FAIS Municipal y de las Demarcaciones Territoriales del Distrito Federal		14,453.60	14,453.60	-	-	-	-	-

No.	FOLIO	TIPO DE RECURSO	CICLO DEL RECURSO	RAMO	PROGRAMA PRESUPUESTARIO	PROGRAMA ESTATAL O MUNICIPAL	APROBADO	MODIFICADO	RECAUDADO	COMPROMETIDO	DEVENGADO	EJERCIDO	PAGADO
28	DIF220302124636	FEDERALES (APORTACIONES, SUBSIDIOS Y CONVENIOS)	2022	33-Aportaciones Federales para Entidades Federativas y Municipios	I004-FAIS Municipal y de las Demarcaciones Territoriales del Distrito Federal		7,226.80	-	-	-	-	-	-
29	DIF220302125043	FEDERALES (APORTACIONES, SUBSIDIOS Y CONVENIOS)	2022	33-Aportaciones Federales para Entidades Federativas y Municipios	I004-FAIS Municipal y de las Demarcaciones Territoriales del Distrito Federal		1,000,000.00	995,931.92	995,931.92	995,923.90	995,923.90	995,923.90	995,923.90
30	DIF220302109333	FEDERALES (APORTACIONES, SUBSIDIOS Y CONVENIOS)	2022	33-Aportaciones Federales para Entidades Federativas y Municipios	I004-FAIS Municipal y de las Demarcaciones Territoriales del Distrito Federal		1,390,362.00	1,390,223.21	1,390,223.21	1,390,223.20	1,390,223.20	1,390,223.20	1,390,223.20
31	DIF220302109347	FEDERALES (APORTACIONES, SUBSIDIOS Y CONVENIOS)	2022	33-Aportaciones Federales para Entidades Federativas y Municipios	I004-FAIS Municipal y de las Demarcaciones Territoriales del Distrito Federal		1,293,020.00	1,292,697.46	1,292,697.46	1,292,697.45	1,292,697.45	1,292,697.45	1,292,697.45
32	DIF220302126479	FEDERALES (APORTACIONES, SUBSIDIOS Y CONVENIOS)	2022	33-Aportaciones Federales para Entidades Federativas y Municipios	I004-FAIS Municipal y de las Demarcaciones Territoriales del Distrito Federal		355,511.89	355,511.89	355,511.87	355,511.87	355,511.87	355,511.87	355,511.87
33	DIF220302125146	FEDERALES (APORTACIONES, SUBSIDIOS Y CONVENIOS)	2022	33-Aportaciones Federales para Entidades Federativas y Municipios	I004-FAIS Municipal y de las Demarcaciones Territoriales del Distrito Federal		2,000,000.00	1,985,100.36	1,985,100.36	1,985,100.35	1,985,100.35	1,985,100.35	1,985,100.35
34	DIF220302125322	FEDERALES (APORTACIONES, SUBSIDIOS Y CONVENIOS)	2022	33-Aportaciones Federales para Entidades Federativas y Municipios	I004-FAIS Municipal y de las Demarcaciones Territoriales del Distrito Federal		2,000,000.00	2,000,000.00	2,000,000.00	1,999,999.77	1,999,999.77	1,999,999.77	1,999,999.77
35	DIF220302119044	FEDERALES (APORTACIONES, SUBSIDIOS Y CONVENIOS)	2022	33-Aportaciones Federales para Entidades Federativas y Municipios	I004-FAIS Municipal y de las Demarcaciones Territoriales del Distrito Federal		200,981.69	200,981.69	200,981.69	200,981.69	200,981.69	200,981.69	20,098.69
36	DIF220302116181	FEDERALES (APORTACIONES, SUBSIDIOS Y CONVENIOS)	2022	33-Aportaciones Federales para Entidades Federativas y Municipios	I004-FAIS Municipal y de las Demarcaciones Territoriales del Distrito Federal		1,012,000.00	1,011,968.76	1,011,968.76	1,011,968.75	1,011,968.75	1,011,968.75	1,011,968.75
37	DIF220302116274	FEDERALES (APORTACIONES, SUBSIDIOS Y CONVENIOS)	2022	33-Aportaciones Federales para Entidades Federativas y Municipios	I004-FAIS Municipal y de las Demarcaciones Territoriales del Distrito Federal		1,188,000.00	1,188,000.00	1,188,000.00	1,187,999.99	1,187,999.99	1,187,999.99	1,187,999.99
38	DIF220302116277	FEDERALES (APORTACIONES, SUBSIDIOS Y CONVENIOS)	2022	33-Aportaciones Federales para Entidades Federativas y Municipios	I004-FAIS Municipal y de las Demarcaciones Territoriales del Distrito Federal		2,000,000.00	1,990,488.44	1,990,488.44	1,990,488.43	1,990,488.43	1,990,488.43	1,990,488.43
39	DIF220302109939	MUNICIPAL	2022		Programa Municipal		332,451.94	332,451.94	332,451.94	332,451.94	332,451.94	332,451.94	332,451.94
40	DIF220302109939	FEDERALES (APORTACIONES, SUBSIDIOS Y CONVENIOS)	2022	33-Aportaciones Federales para Entidades Federativas y Municipios	I004-FAIS Municipal y de las Demarcaciones Territoriales del Distrito Federal		332,451.94	332,451.94	332,451.94	332,451.94	332,451.94	332,451.94	332,451.94

No.	FOLIO	TIPO DE RECURSO	CICLO DEL RECURSO	RAMO	PROGRAMA PRESUPUESTARIO	PROGRAMA ESTATAL O MUNICIPAL	APROBADO	MODIFICADO	RECAUDADO	COMPROMETIDO	DEVENGADO	EJERCIDO	PAGADO
41	DIF220302116161	FEDERALES (APORTACIONES, SUBSIDIOS Y CONVENIOS)	2022	33-Aportaciones Federales para Entidades Federativas y Municipios	I004-FAIS Municipal y de las Demarcaciones Territoriales del Distrito Federal		2,160,000.00	2,157,840.77	2,157,840.77	2,157,840.75	2,157,840.75	2,157,840.75	2,157,840.75
42	DIF220302108088	FEDERALES (APORTACIONES, SUBSIDIOS Y CONVENIOS)	2022	33-Aportaciones Federales para Entidades Federativas y Municipios	I004-FAIS Municipal y de las Demarcaciones Territoriales del Distrito Federal		9,234,341.95	9,124,629.52	9,124,629.52	9,124,629.52	9,124,629.52	9,124,629.52	9,124,629.52
43	DIF220302108107	FEDERALES (APORTACIONES, SUBSIDIOS Y CONVENIOS)	2022	33-Aportaciones Federales para Entidades Federativas y Municipios	I004-FAIS Municipal y de las Demarcaciones Territoriales del Distrito Federal		4,952,944.20	4,952,944.20	4,952,944.20	4,952,944.20	4,952,944.20	4,952,944.20	4,952,944.20
44	DIF220302121599	FEDERALES (APORTACIONES, SUBSIDIOS Y CONVENIOS)	2022	33-Aportaciones Federales para Entidades Federativas y Municipios	I004-FAIS Municipal y de las Demarcaciones Territoriales del Distrito Federal		2,199,215.71	2,197,341.62	2,197,341.62	2,197,341.62	2,197,341.62	2,197,341.62	2,197,341.62
45	DIF220302124369	FEDERALES (APORTACIONES, SUBSIDIOS Y CONVENIOS)	2022	33-Aportaciones Federales para Entidades Federativas y Municipios	I004-FAIS Municipal y de las Demarcaciones Territoriales del Distrito Federal		1,500,000.00	1,497,515.76	1,497,515.76	1,497,515.21	1,497,515.21	1,497,515.21	1,497,515.21
46	DIF220302110634	FEDERALES (APORTACIONES, SUBSIDIOS Y CONVENIOS)	2022	33-Aportaciones Federales para Entidades Federativas y Municipios	I004-FAIS Municipal y de las Demarcaciones Territoriales del Distrito Federal		1,390,362.00	1,385,086.20	1,385,086.20	1,385,086.19	1,385,086.19	1,385,086.19	1,385,086.19
47	DIF220302111903	MUNICIPAL	2022			Programa Municipal	412,811.45	412,811.45	412,811.45	412,811.45	412,811.45	412,811.45	412,811.45
48	DIF220302111903	FEDERALES (APORTACIONES, SUBSIDIOS Y CONVENIOS)	2022	33-Aportaciones Federales para Entidades Federativas y Municipios	I004-FAIS Municipal y de las Demarcaciones Territoriales del Distrito Federal		412,811.45	412,811.45	412,811.45	412,811.45	412,811.45	412,811.45	412,811.45
49	DIF220302115769	FEDERALES (APORTACIONES, SUBSIDIOS Y CONVENIOS)	2022	33-Aportaciones Federales para Entidades Federativas y Municipios	I004-FAIS Municipal y de las Demarcaciones Territoriales del Distrito Federal		3,300,000.00	3,300,000.00	3,300,000.00	3,299,999.58	3,299,999.58	3,299,999.58	3,299,999.58
50	DIF220302105794	MUNICIPAL	2022			Programa Municipal	2,072,284.53	2,072,284.53	2,072,284.53	2,072,284.53	2,072,284.53	2,072,284.53	2,072,284.53
51	DIF220302105794	FEDERALES (APORTACIONES, SUBSIDIOS Y CONVENIOS)	2022	33-Aportaciones Federales para Entidades Federativas y Municipios	I004-FAIS Municipal y de las Demarcaciones Territoriales del Distrito Federal		2,072,284.53	2,072,284.53	2,072,284.53	2,072,284.53	2,072,284.53	2,072,284.53	2,072,284.53
52	DIF220302112553	MUNICIPAL	2022			Programa Municipal	643,245.76	-	63,245.76	63,245.76	63,245.76	63,245.76	63,245.76
53	DIF220302112553	FEDERALES (APORTACIONES, SUBSIDIOS Y CONVENIOS)	2022	33-Aportaciones Federales para Entidades Federativas y Municipios	I004-FAIS Municipal y de las Demarcaciones Territoriales del Distrito Federal		643,245.76	643,245.76	63,245.76	63,245.76	63,245.76	63,245.76	63,245.76
54	DIF220302110612	MUNICIPAL	2022			Programa Municipal	548,611.22	-	58,611.22	58,611.22	58,611.22	58,611.22	58,611.22
55	DIF220302110612	FEDERALES (APORTACIONES, SUBSIDIOS Y CONVENIOS)	2022	33-Aportaciones Federales para Entidades Federativas y Municipios	I004-FAIS Municipal y de las Demarcaciones Territoriales del Distrito Federal		548,611.22	548,611.22	58,611.22	58,611.22	58,611.22	58,611.22	58,611.22

No.	FOLIO	TIPO DE RECURSO	CICLO DEL RECURSO	RAMO	PROGRAMA PRESUPUESTARIO	PROGRAMA ESTATAL O MUNICIPAL	APROBADO	MODIFICADO	RECAUDADO	COMPROMETIDO	DEVENGADO	EJERCIDO	PAGADO
56	DIF220302113419	FEDERALES (APORTACIONES, SUBSIDIOS Y CONVENIOS)	2022	33-Aportaciones Federales para Entidades Federativas y Municipios	I004-FAIS Municipal y de las Demarcaciones Territoriales del Distrito Federal		28,269,739.00	28,269,739.22	28,269,739.00	28,269,739.00	28,269,739.00	28,269,739.00	28,269,739.00
57	DIF220302121071	FEDERALES (APORTACIONES, SUBSIDIOS Y CONVENIOS)	2022	33-Aportaciones Federales para Entidades Federativas y Municipios	I004-FAIS Municipal y de las Demarcaciones Territoriales del Distrito Federal		71,779.18	71,779.18	71,719.18	71,719.18	71,719.18	71,719.18	71,719.18
58	DIF220302121445	FEDERALES (APORTACIONES, SUBSIDIOS Y CONVENIOS)	2022	33-Aportaciones Federales para Entidades Federativas y Municipios	I004-FAIS Municipal y de las Demarcaciones Territoriales del Distrito Federal		7,541,562.21	7,539,390.32	7,539,390.32	7,539,390.32	7,539,390.32	7,539,390.32	7,539,390.32
59	DIF220302121100	FEDERALES (APORTACIONES, SUBSIDIOS Y CONVENIOS)	2022	33-Aportaciones Federales para Entidades Federativas y Municipios	I004-FAIS Municipal y de las Demarcaciones Territoriales del Distrito Federal		71,779.18	71,779.18	71,719.18	71,719.18	71,719.18	71,719.18	71,719.18
60	DIF220302109026	FEDERALES (APORTACIONES, SUBSIDIOS Y CONVENIOS)	2022	33-Aportaciones Federales para Entidades Federativas y Municipios	I004-FAIS Municipal y de las Demarcaciones Territoriales del Distrito Federal		637,284.00	637,284.00	637,267.17	637,267.17	637,267.17	637,267.17	637,267.17
61	DIF220302113497	MUNICIPAL	2022			Programa Municipal	616,265.83	616,265.83	616,265.83	616,265.83	616,265.83	616,265.83	616,265.83
62	DIF220302113497	FEDERALES (APORTACIONES, SUBSIDIOS Y CONVENIOS)	2022	33-Aportaciones Federales para Entidades Federativas y Municipios	I004-FAIS Municipal y de las Demarcaciones Territoriales del Distrito Federal		616,265.83	616,265.83	616,265.83	616,265.83	616,265.83	616,265.83	616,265.83
63	DIF220302121115	FEDERALES (APORTACIONES, SUBSIDIOS Y CONVENIOS)	2022	33-Aportaciones Federales para Entidades Federativas y Municipios	I004-FAIS Municipal y de las Demarcaciones Territoriales del Distrito Federal		21,533.75	21,533.75	21,533.75	21,533.75	21,533.75	21,533.75	21,533.74
64	DIF220302114497	MUNICIPAL	2022			Programa Municipal	1,981,561.15	-	1,981,550.54	1,981,550.54	1,981,550.54	1,981,550.54	1,981,550.54
65	DIF220302114497	FEDERALES (APORTACIONES, SUBSIDIOS Y CONVENIOS)	2022	33-Aportaciones Federales para Entidades Federativas y Municipios	I004-FAIS Municipal y de las Demarcaciones Territoriales del Distrito Federal		1,981,561.15	1,981,561.15	1,981,550.54	1,981,550.54	1,981,550.54	1,981,550.54	1,981,550.54
66	DIF220302107025	FEDERALES (APORTACIONES, SUBSIDIOS Y CONVENIOS)	2022	33-Aportaciones Federales para Entidades Federativas y Municipios	I004-FAIS Municipal y de las Demarcaciones Territoriales del Distrito Federal		6,271,783.77	6,296,771.34	6,296,771.34	6,296,771.34	6,296,771.34	6,296,771.34	6,296,771.34
67	DIF220302107026	FEDERALES (APORTACIONES, SUBSIDIOS Y CONVENIOS)	2022	33-Aportaciones Federales para Entidades Federativas y Municipios	I004-FAIS Municipal y de las Demarcaciones Territoriales del Distrito Federal		2,071,134.61	2,068,021.06	2,068,021.06	2,068,021.06	2,068,021.06	2,068,021.06	2,068,021.06
68	DIF220302107036	FEDERALES (APORTACIONES, SUBSIDIOS Y CONVENIOS)	2022	33-Aportaciones Federales para Entidades Federativas y Municipios	I004-FAIS Municipal y de las Demarcaciones Territoriales del Distrito Federal		579,552.88	3,687,891.21	3,687,891.21	3,687,891.21	3,687,891.21	3,687,891.21	3,687,891.21
69	DIF220302107040	FEDERALES (APORTACIONES, SUBSIDIOS Y CONVENIOS)	2022	33-Aportaciones Federales para Entidades Federativas y Municipios	I004-FAIS Municipal y de las Demarcaciones Territoriales del Distrito Federal		4,612,867.99	4,620,183.76	4,620,183.76	4,620,183.76	4,620,183.76	4,620,183.76	4,620,183.76

No.	FOLIO	TIPO DE RECURSO	CICLO DEL RECURSO	RAMO	PROGRAMA PRESUPUESTARIO	PROGRAMA ESTATAL O MUNICIPAL	APROBADO	MODIFICADO	RECAUDADO	COMPROMETIDO	DEVENGADO	EJERCIDO	PAGADO
70	DIF220302107041	FEDERALES (APORTACIONES, SUBSIDIOS Y CONVENIOS)	2022	33-Aportaciones Federales para Entidades Federativas y Municipios	I004-FAIS Municipal y de las Demarcaciones Territoriales del Distrito Federal		2,022,783.86	2,028,284.81	2,028,284.81	2,028,284.81	2,028,284.81	2,028,284.81	2,028,284.81
71	DIF220302107042	FEDERALES (APORTACIONES, SUBSIDIOS Y CONVENIOS)	2022	33-Aportaciones Federales para Entidades Federativas y Municipios	I004-FAIS Municipal y de las Demarcaciones Territoriales del Distrito Federal		3,721,838.54	3,722,933.87	3,722,933.87	3,722,933.87	3,722,933.87	3,722,933.87	3,722,933.87
72	DIF220302107043	FEDERALES (APORTACIONES, SUBSIDIOS Y CONVENIOS)	2022	33-Aportaciones Federales para Entidades Federativas y Municipios	I004-FAIS Municipal y de las Demarcaciones Territoriales del Distrito Federal		1,381,586.15	1,385,001.00	1,385,001.00	1,385,001.00	1,385,001.00	1,385,001.00	1,385,001.00
73	DIF220302109096	FEDERALES (APORTACIONES, SUBSIDIOS Y CONVENIOS)	2022	33-Aportaciones Federales para Entidades Federativas y Municipios	I004-FAIS Municipal y de las Demarcaciones Territoriales del Distrito Federal		504,390.00	504,390.00	504,390.00	504,389.99	504,389.99	504,389.99	504,389.99
74	DIF220302112806	MUNICIPAL	2022			Programa Municipal	27,394.18	-	7,394.18	7,394.18	7,394.18	7,394.18	7,394.18
75	DIF220302112806	FEDERALES (APORTACIONES, SUBSIDIOS Y CONVENIOS)	2022	33-Aportaciones Federales para Entidades Federativas y Municipios	I004-FAIS Municipal y de las Demarcaciones Territoriales del Distrito Federal		27,394.18	27,394.18	7,394.18	7,394.18	7,394.18	7,394.18	7,394.18
76	DIF220302110402	FEDERALES (APORTACIONES, SUBSIDIOS Y CONVENIOS)	2022	33-Aportaciones Federales para Entidades Federativas y Municipios	I004-FAIS Municipal y de las Demarcaciones Territoriales del Distrito Federal		807,128.00	802,466.03	802,466.03	802,466.02	802,466.02	802,466.02	802,466.02
77	DIF220302110407	MUNICIPAL	2022			Programa Municipal	39,913.79	39,913.79	39,913.79	39,913.79	39,913.79	39,913.79	39,913.79
78	DIF220302110407	FEDERALES (APORTACIONES, SUBSIDIOS Y CONVENIOS)	2022	33-Aportaciones Federales para Entidades Federativas y Municipios	I004-FAIS Municipal y de las Demarcaciones Territoriales del Distrito Federal		39,913.79	39,913.79	39,913.79	39,913.79	39,913.79	39,913.79	39,913.79
79	DIF220302110411	MUNICIPAL	2022			Programa Municipal	13,961.18	13,961.18	13,961.18	13,961.18	13,961.18	13,961.18	13,961.18
80	DIF220302110411	FEDERALES (APORTACIONES, SUBSIDIOS Y CONVENIOS)	2022	33-Aportaciones Federales para Entidades Federativas y Municipios	I004-FAIS Municipal y de las Demarcaciones Territoriales del Distrito Federal		13,961.18	13,961.18	13,961.18	13,961.18	13,961.18	13,961.18	13,961.18
81	DIF220302110421	MUNICIPAL	2022			Programa Municipal	15,235.59	15,235.59	15,235.59	15,235.59	15,235.59	15,235.59	15,235.59
82	DIF220302110421	FEDERALES (APORTACIONES, SUBSIDIOS Y CONVENIOS)	2022	33-Aportaciones Federales para Entidades Federativas y Municipios	I004-FAIS Municipal y de las Demarcaciones Territoriales del Distrito Federal		15,235.59	15,235.59	15,235.59	15,235.59	15,235.59	15,235.59	15,235.59
83	DIF220302113261	MUNICIPAL	2022			Programa Municipal	73,460.25	73,460.25	73,460.00	73,460.00	73,460.00	73,460.00	73,460.00
84	DIF220302113261	FEDERALES (APORTACIONES, SUBSIDIOS Y CONVENIOS)	2022	33-Aportaciones Federales para Entidades Federativas y Municipios	I004-FAIS Municipal y de las Demarcaciones Territoriales del Distrito Federal		73,460.25	73,460.00	73,460.00	73,460.00	73,460.00	73,460.00	73,460.00
85	DIF220402147593	FEDERALES (APORTACIONES, SUBSIDIOS Y CONVENIOS)	2022	33-Aportaciones Federales para Entidades Federativas y Municipios	I003-FAIS Entidades		37,000,000.00	36,155,212.83	-	-	-	-	-

No.	FOLIO	TIPO DE RECURSO	CICLO DEL RECURSO	RAMO	PROGRAMA PRESUPUESTARIO	PROGRAMA ESTATAL O MUNICIPAL	APROBADO	MODIFICADO	RECAUDADO	COMPROMETIDO	DEVENGADO	EJERCIDO	PAGADO
86	DIF220302128567	MUNICIPAL	2022			Programa Municipal	48,148.57	-	-	-	-	-	-
87	DIF220302128567	FEDERALES (APORTACIONES, SUBSIDIOS Y CONVENIOS)	2022	33-Aportaciones Federales para Entidades Federativas y Municipios	I004-FAIS Municipal y de las Demarcaciones Territoriales del Distrito Federal		2,551,851.43	-	-	-	-	-	-
88	DIF220402145373	FEDERALES (APORTACIONES, SUBSIDIOS Y CONVENIOS)	2022	33-Aportaciones Federales para Entidades Federativas y Municipios	I003-FAIS Entidades		585,000.00	543,131.40	-	-	-	-	-
89	DIF220402145399	FEDERALES (APORTACIONES, SUBSIDIOS Y CONVENIOS)	2022	33-Aportaciones Federales para Entidades Federativas y Municipios	I003-FAIS Entidades		725,000.00	646,189.94	-	-	-	-	-
90	DIF220402145404	FEDERALES (APORTACIONES, SUBSIDIOS Y CONVENIOS)	2022	33-Aportaciones Federales para Entidades Federativas y Municipios	I003-FAIS Entidades		385,000.00	341,725.20	-	-	-	-	-
91	DIF220402147509	FEDERALES (APORTACIONES, SUBSIDIOS Y CONVENIOS)	2022	33-Aportaciones Federales para Entidades Federativas y Municipios	I003-FAIS Entidades		1,500,000.00	1,483,524.00	1,483,524.00	1,483,524.00	1,483,524.00	1,483,524.00	1,483,524.00
92	DIF220402147519	FEDERALES (APORTACIONES, SUBSIDIOS Y CONVENIOS)	2022	33-Aportaciones Federales para Entidades Federativas y Municipios	I003-FAIS Entidades		1,000,000.00	1,000,000.00	999,999.99	999,999.99	999,999.99	999,999.99	999,999.99
93	DIF220402147526	FEDERALES (APORTACIONES, SUBSIDIOS Y CONVENIOS)	2022	33-Aportaciones Federales para Entidades Federativas y Municipios	I003-FAIS Entidades		1,000,000.00	1,000,000.00	999,999.99	999,999.99	999,999.99	999,999.99	999,999.99
94	DIF220402147536	FEDERALES (APORTACIONES, SUBSIDIOS Y CONVENIOS)	2022	33-Aportaciones Federales para Entidades Federativas y Municipios	I003-FAIS Entidades		1,500,000.00	844,074.00	844,074.00	844,074.00	844,074.00	844,074.00	844,074.00
95	DIF220402147553	FEDERALES (APORTACIONES, SUBSIDIOS Y CONVENIOS)	2022	33-Aportaciones Federales para Entidades Federativas y Municipios	I003-FAIS Entidades		7,100,000.00	7,099,999.99	-	-	-	-	-
96	DIF220402147554	FEDERALES (APORTACIONES, SUBSIDIOS Y CONVENIOS)	2022	33-Aportaciones Federales para Entidades Federativas y Municipios	I003-FAIS Entidades		7,100,000.00	7,099,999.99	-	-	-	-	-
97	DIF220402142851	FEDERALES (APORTACIONES, SUBSIDIOS Y CONVENIOS)	2022	33-Aportaciones Federales para Entidades Federativas y Municipios	I003-FAIS Entidades		242,000.00	236,314.82	-	-	-	-	-
98	DIF220302137540	FEDERALES (APORTACIONES, SUBSIDIOS Y CONVENIOS)	2022	4-Gobernación	S155-Programa de Apoyo a las Instancias de Mujeres en las Entidades Federativas (PAIMEF)		1,229,836.56	1,813,105.78	1,813,015.78	1,813,015.78	1,813,015.78	1,813,015.78	1,813,015.78

No.	FOLIO	TIPO DE RECURSO	CICLO DEL RECURSO	RAMO	PROGRAMA PRESUPUESTARIO	PROGRAMA ESTATAL O MUNICIPAL	APROBADO	MODIFICADO	RECAUDADO	COMPROMETIDO	DEVENGADO	EJERCIDO	PAGADO
99	DIF220302139193	FEDERALES (APORTACIONES, SUBSIDIOS Y CONVENIOS)	2022	33-Aportaciones Federales para Entidades Federativas y Municipios	I007-FAM Infraestructura Educativa Básica		23,393,981.24	16,736,641.58	16,736,641.58	16,736,641.58	16,734,644.97	16,734,644.97	16,734,644.97
100	DIF220302135642	FEDERALES (APORTACIONES, SUBSIDIOS Y CONVENIOS)	2022	14-Trabajo y Previsión Social	U100-Subsidios a las Entidades Federativas para la implementación de la Reforma al Sistema de Justicia Laboral		49,999,909.88	41,063,191.58	40,393,164.80	40,393,164.80	40,393,164.80	40,393,164.80	40,393,164.80
101	DIF220302139297	FEDERALES (APORTACIONES, SUBSIDIOS Y CONVENIOS)	2022	16-Medio Ambiente y Recursos Naturales	U001-Programa de Devolución de Derechos		0.01	91,186,655.76	91,186,655.76	91,186,655.76	91,186,655.76	91,186,655.76	91,186,655.76
102	DIF220302140390	FEDERALES (APORTACIONES, SUBSIDIOS Y CONVENIOS)	2022	16-Medio Ambiente y Recursos Naturales	U001-Programa de Devolución de Derechos		0.01	19,200,000.00	-	-	-	-	-
103	DIF220302140383	FEDERALES (APORTACIONES, SUBSIDIOS Y CONVENIOS)	2022	16-Medio Ambiente y Recursos Naturales	U001-Programa de Devolución de Derechos		0.01	18,240,000.00	18,094,274.52	18,094,274.52	18,094,274.52	18,094,274.52	18,094,274.52
104	DIF220302140534	FEDERALES (APORTACIONES, SUBSIDIOS Y CONVENIOS)	2022	16-Medio Ambiente y Recursos Naturales	U008-Saneamiento de Aguas Residuales		0.01	19,987,577.28	-	-	-	-	-
105	DIF220302140538	FEDERALES (APORTACIONES, SUBSIDIOS Y CONVENIOS)	2022	16-Medio Ambiente y Recursos Naturales	U008-Saneamiento de Aguas Residuales		0.01	18,804,312.73	-	-	-	-	-
106	DIF220302139176	FEDERALES (APORTACIONES, SUBSIDIOS Y CONVENIOS)	2022	33-Aportaciones Federales para Entidades Federativas y Municipios	I007-FAM Infraestructura Educativa Básica		7,000,000.00	6,644,588.01	6,644,588.01	6,644,588.01	6,418,777.34	6,418,777.34	6,418,777.34
107	DIF220402142481	FEDERALES (APORTACIONES, SUBSIDIOS Y CONVENIOS)	2022	33-Aportaciones Federales para Entidades Federativas y Municipios	I003-FAIS Entidades		7,000,000.00	6,999,116.86	6,999,116.86	6,999,116.86	6,999,116.86	6,999,116.86	6,999,116.86
108	DIF220402166521	FEDERALES (APORTACIONES, SUBSIDIOS Y CONVENIOS)	2022	33-Aportaciones Federales para Entidades Federativas y Municipios	I004-FAIS Municipal y de las Demarcaciones Territoriales del Distrito Federal		42,673.68	42,673.68	42,673.68	42,673.62	42,673.62	42,673.62	42,673.62
109	DIF220402166566	FEDERALES (APORTACIONES, SUBSIDIOS Y CONVENIOS)	2022	33-Aportaciones Federales para Entidades Federativas y Municipios	I004-FAIS Municipal y de las Demarcaciones Territoriales del Distrito Federal		305,828.04	-	-	-	-	-	-
110	DIF220402166572	FEDERALES (APORTACIONES, SUBSIDIOS Y CONVENIOS)	2022	33-Aportaciones Federales para Entidades Federativas y Municipios	I004-FAIS Municipal y de las Demarcaciones Territoriales del Distrito Federal		49,785.96	-	-	-	-	-	-
111	DIF220402166573	FEDERALES (APORTACIONES, SUBSIDIOS Y CONVENIOS)	2022	33-Aportaciones Federales para Entidades Federativas y Municipios	I004-FAIS Municipal y de las Demarcaciones Territoriales del Distrito Federal		64,010.52	-	-	-	-	-	-

No.	FOLIO	TIPO DE RECURSO	CICLO DEL RECURSO	RAMO	PROGRAMA PRESUPUESTARIO	PROGRAMA ESTATAL O MUNICIPAL	APROBADO	MODIFICADO	RECAUDADO	COMPROMETIDO	DEVENGADO	EJERCIDO	PAGADO
112	DIF220402166575	FEDERALES (APORTACIONES, SUBSIDIOS Y CONVENIOS)	2022	33-Aportaciones Federales para Entidades Federativas y Municipios	I004-FAIS Municipal y de las Demarcaciones Territoriales del Distrito Federal		35,561.40	-	-	-	-	-	-
113	DIF220402166576	FEDERALES (APORTACIONES, SUBSIDIOS Y CONVENIOS)	2022	33-Aportaciones Federales para Entidades Federativas y Municipios	I004-FAIS Municipal y de las Demarcaciones Territoriales del Distrito Federal		28,449.12	-	-	-	-	-	-
114	DIF220402166577	FEDERALES (APORTACIONES, SUBSIDIOS Y CONVENIOS)	2022	33-Aportaciones Federales para Entidades Federativas y Municipios	I004-FAIS Municipal y de las Demarcaciones Territoriales del Distrito Federal		28,449.12	-	-	-	-	-	-
115	DIF220402167780	FEDERALES (APORTACIONES, SUBSIDIOS Y CONVENIOS)	2022	33-Aportaciones Federales para Entidades Federativas y Municipios	I004-FAIS Municipal y de las Demarcaciones Territoriales del Distrito Federal		163,582.44	163,582.44	-	-	-	-	-
116	DIF220402167789	FEDERALES (APORTACIONES, SUBSIDIOS Y CONVENIOS)	2022	33-Aportaciones Federales para Entidades Federativas y Municipios	I004-FAIS Municipal y de las Demarcaciones Territoriales del Distrito Federal		28,449.12	28,449.12	-	-	-	-	-
117	DIF220402166579	FEDERALES (APORTACIONES, SUBSIDIOS Y CONVENIOS)	2022	33-Aportaciones Federales para Entidades Federativas y Municipios	I004-FAIS Municipal y de las Demarcaciones Territoriales del Distrito Federal		35,561.40	35,561.40	-	-	-	-	-
118	DIF220402166583	FEDERALES (APORTACIONES, SUBSIDIOS Y CONVENIOS)	2022	33-Aportaciones Federales para Entidades Federativas y Municipios	I004-FAIS Municipal y de las Demarcaciones Territoriales del Distrito Federal		42,673.68	-	-	-	-	-	-
119	DIF220402166585	FEDERALES (APORTACIONES, SUBSIDIOS Y CONVENIOS)	2022	33-Aportaciones Federales para Entidades Federativas y Municipios	I004-FAIS Municipal y de las Demarcaciones Territoriales del Distrito Federal		85,347.36	-	-	-	-	-	-
120	DIF220402166588	FEDERALES (APORTACIONES, SUBSIDIOS Y CONVENIOS)	2022	33-Aportaciones Federales para Entidades Federativas y Municipios	I004-FAIS Municipal y de las Demarcaciones Territoriales del Distrito Federal		49,785.96	-	-	-	-	-	-
121	DIF220402166589	FEDERALES (APORTACIONES, SUBSIDIOS Y CONVENIOS)	2022	33-Aportaciones Federales para Entidades Federativas y Municipios	I004-FAIS Municipal y de las Demarcaciones Territoriales del Distrito Federal		28,449.12	-	-	-	-	-	-
122	DIF220402166591	FEDERALES (APORTACIONES, SUBSIDIOS Y CONVENIOS)	2022	33-Aportaciones Federales para Entidades Federativas y Municipios	I004-FAIS Municipal y de las Demarcaciones Territoriales del Distrito Federal		14,224.56	-	-	-	-	-	-
123	DIF220402166592	FEDERALES (APORTACIONES, SUBSIDIOS Y CONVENIOS)	2022	33-Aportaciones Federales para Entidades Federativas y Municipios	I004-FAIS Municipal y de las Demarcaciones Territoriales del Distrito Federal		28,449.12	28,449.12	-	-	-	-	-
124	DIF220402166594	FEDERALES (APORTACIONES, SUBSIDIOS Y CONVENIOS)	2022	33-Aportaciones Federales para Entidades Federativas y Municipios	I004-FAIS Municipal y de las Demarcaciones Territoriales del Distrito Federal		28,449.12	-	-	-	-	-	-

No.	FOLIO	TIPO DE RECURSO	CICLO DEL RECURSO	RAMO	PROGRAMA PRESUPUESTARIO	PROGRAMA ESTATAL O MUNICIPAL	APROBADO	MODIFICADO	RECAUDADO	COMPROMETIDO	DEVENGADO	EJERCIDO	PAGADO
125	DIF220402166596	FEDERALES (APORTACIONES, SUBSIDIOS Y CONVENIOS)	2022	33-Aportaciones Federales para Entidades Federativas y Municipios	I004-FAIS Municipal y de las Demarcaciones Territoriales del Distrito Federal		21,336.84	-	-	-	-	-	-
126	DIF220402169651	FEDERALES (APORTACIONES, SUBSIDIOS Y CONVENIOS)	2022	33-Aportaciones Federales para Entidades Federativas y Municipios	I004-FAIS Municipal y de las Demarcaciones Territoriales del Distrito Federal		467,169.75	467,169.75	445,927.80	445,927.80	445,927.80	445,927.80	445,927.80
127	DIF220402166723	FEDERALES (APORTACIONES, SUBSIDIOS Y CONVENIOS)	2022	33-Aportaciones Federales para Entidades Federativas y Municipios	I004-FAIS Municipal y de las Demarcaciones Territoriales del Distrito Federal		13,632.60	-	-	-	-	-	-
128	DIF220402166724	FEDERALES (APORTACIONES, SUBSIDIOS Y CONVENIOS)	2022	33-Aportaciones Federales para Entidades Federativas y Municipios	I004-FAIS Municipal y de las Demarcaciones Territoriales del Distrito Federal		40,897.80	-	-	-	-	-	-
129	DIF220402166739	FEDERALES (APORTACIONES, SUBSIDIOS Y CONVENIOS)	2022	33-Aportaciones Federales para Entidades Federativas y Municipios	I004-FAIS Municipal y de las Demarcaciones Territoriales del Distrito Federal		20,448.90	-	-	-	-	-	-
130	DIF220402166702	FEDERALES (APORTACIONES, SUBSIDIOS Y CONVENIOS)	2022	33-Aportaciones Federales para Entidades Federativas y Municipios	I004-FAIS Municipal y de las Demarcaciones Territoriales del Distrito Federal		28,449.12	28,449.12	28,448.12	28,448.12	28,448.12	28,448.12	28,448.12
131	DIF220402166920	FEDERALES (APORTACIONES, SUBSIDIOS Y CONVENIOS)	2022	33-Aportaciones Federales para Entidades Federativas y Municipios	I004-FAIS Municipal y de las Demarcaciones Territoriales del Distrito Federal		13,632.60	13,632.60	13,632.20	13,632.20	13,632.20	13,632.20	13,632.20
132	DIF220402167444	FEDERALES (APORTACIONES, SUBSIDIOS Y CONVENIOS)	2022	33-Aportaciones Federales para Entidades Federativas y Municipios	I004-FAIS Municipal y de las Demarcaciones Territoriales del Distrito Federal		517,865.13	517,865.13	-	-	-	-	-
133	DIF220402203639	FEDERALES (APORTACIONES, SUBSIDIOS Y CONVENIOS)	2022	9-Infraestructura, Comunicaciones y Transportes	K041-Proyectos de Transporte Masivo de Pasajeros		800,000,000.00	705,882,000.48	705,882,000.48	705,882,000.48	705,882,000.48	705,882,000.48	705,882,000.48
134	DIF220402199629	FEDERALES (APORTACIONES, SUBSIDIOS Y CONVENIOS)	2022	33-Aportaciones Federales para Entidades Federativas y Municipios	I007-FAM Infraestructura Educativa Básica		3,800,000.00	3,794,202.99	3,794,202.99	3,794,202.99	3,794,202.98	3,794,202.98	3,794,202.98
135	DIF220402204468	FEDERALES (APORTACIONES, SUBSIDIOS Y CONVENIOS)	2022	48-Cultura	K009-Proyectos de infraestructura social del sector cultura		138,202,127.33	138,202,127.33	138,202,127.33	138,202,127.33	33,513,474.93	33,513,474.93	33,513,474.93
136	DIF220402205802	FEDERALES (APORTACIONES, SUBSIDIOS Y CONVENIOS)	2022	48-Cultura	S281-Programa Nacional de Reconstrucción		2,500,000.00	2,500,000.00	1,676,404.10	2,487,890.48	1,676,404.10	1,676,404.10	1,676,404.10
137	DIF220402205812	FEDERALES (APORTACIONES, SUBSIDIOS Y CONVENIOS)	2022	48-Cultura	S281-Programa Nacional de Reconstrucción		5,000,000.00	5,000,000.00	2,822,725.18	4,986,455.97	2,822,725.18	2,822,725.18	2,822,725.18
138	DIF220402205815	FEDERALES (APORTACIONES, SUBSIDIOS Y CONVENIOS)	2022	48-Cultura	S281-Programa Nacional de Reconstrucción		4,000,000.00	4,000,000.00	2,247,843.19	3,672,326.97	2,247,843.19	2,247,843.19	2,247,843.19
139	DIF220402204394	FEDERALES (APORTACIONES, SUBSIDIOS Y CONVENIOS)	2022	33-Aportaciones Federales para Entidades Federativas y Municipios	I005-FORTAMUN		11,616,596.58	11,616,595.94	11,616,595.94	11,616,595.94	11,616,595.94	11,616,595.94	11,616,595.94

No.	FOLIO	TIPO DE RECURSO	CICLO DEL RECURSO	RAMO	PROGRAMA PRESUPUESTARIO	PROGRAMA ESTATAL O MUNICIPAL	APROBADO	MODIFICADO	RECAUDADO	COMPROMETIDO	DEVENGADO	EJERCIDO	PAGADO
140	DIF220402204459	FEDERALES (APORTACIONES, SUBSIDIOS Y CONVENIOS)	2022	48-Cultura	K009-Proyectos de infraestructura social del sector cultura		24,579,672.69	24,579,672.69	24,579,672.69	6,020,424.83	6,020,424.83	6,020,424.83	6,020,424.83
141	DIF220402204479	FEDERALES (APORTACIONES, SUBSIDIOS Y CONVENIOS)	2022	48-Cultura	K009-Proyectos de infraestructura social del sector cultura		9,814,737.73	9,814,737.73	9,814,737.73	9,814,737.73	-	-	-
142	DIF220402204485	FEDERALES (APORTACIONES, SUBSIDIOS Y CONVENIOS)	2022	48-Cultura	K009-Proyectos de infraestructura social del sector cultura		6,054,683.80	6,054,683.80	6,054,683.80	6,054,683.80	-	-	-
143	DIF220402200398	FEDERALES (APORTACIONES, SUBSIDIOS Y CONVENIOS)	2022	23-Provisiones Salariales y Económicas	R141-Fideicomiso para la Infraestructura de los Estados		0.01	49,157,398.42	49,157,398.42	49,157,398.42	4,999,832.92	4,999,832.92	4,999,832.92
144	DIF220402205141	FEDERALES (APORTACIONES, SUBSIDIOS Y CONVENIOS)	2022	15-Desarrollo Agrario, Territorial y Urbano	S281-Programa Nacional de Reconstrucción		4,500,000.00	4,500,000.00	4,500,000.00	4,500,000.00	4,422,999.99	4,422,999.99	4,422,999.99
145	DIF220402206188	FEDERALES (APORTACIONES, SUBSIDIOS Y CONVENIOS)	2022	48-Cultura	S268-Programa de Apoyos a la Cultura		484,300.00	484,253.60	484,253.60	484,253.60	484,253.60	484,253.60	484,253.60
146	DIF220402204527	FEDERALES (APORTACIONES, SUBSIDIOS Y CONVENIOS)	2022	33-Aportaciones Federales para Entidades Federativas y Municipios	I005-FORTAMUN		541,472.00	541,472.00	541,472.00	-	-	-	-
147	DIF220402204289	FEDERALES (APORTACIONES, SUBSIDIOS Y CONVENIOS)	2022	33-Aportaciones Federales para Entidades Federativas y Municipios	I005-FORTAMUN		750,000.00	-	-	-	-	-	-
148	DIF220402166568	FEDERALES (APORTACIONES, SUBSIDIOS Y CONVENIOS)	2022	33-Aportaciones Federales para Entidades Federativas y Municipios	I004-FAIS Municipal y de las Demarcaciones Territoriales del Distrito Federal		49,785.96	49,785.96	-	-	-	-	-
149	DIF220402166587	FEDERALES (APORTACIONES, SUBSIDIOS Y CONVENIOS)	2022	33-Aportaciones Federales para Entidades Federativas y Municipios	I004-FAIS Municipal y de las Demarcaciones Territoriales del Distrito Federal		234,705.24	234,705.24	-	-	-	-	-
150	DIF220402166725	FEDERALES (APORTACIONES, SUBSIDIOS Y CONVENIOS)	2022	33-Aportaciones Federales para Entidades Federativas y Municipios	I004-FAIS Municipal y de las Demarcaciones Territoriales del Distrito Federal		34,081.50	-	-	-	-	-	-
151	DIF220102065192	FEDERALES (APORTACIONES, SUBSIDIOS Y CONVENIOS)	2022	48-Cultura	K009-Proyectos de infraestructura social del sector cultura		100,800,000.00	134,890,911.24	134,890,911.24	134,890,911.24	134,890,911.24	134,890,911.24	134,890,911.24
152	DIF220102065500	FEDERALES (APORTACIONES, SUBSIDIOS Y CONVENIOS)	2022	33-Aportaciones Federales para Entidades Federativas y Municipios	I011-FASP		13,836,812.99	15,402,480.00	15,402,480.00	15,402,480.00	15,402,480.00	15,402,480.00	15,402,480.00
153	DIF220102065851	FEDERALES (APORTACIONES, SUBSIDIOS Y CONVENIOS)	2022	33-Aportaciones Federales para Entidades Federativas y Municipios	I011-FASP		76,697,000.00	76,559,713.25	76,559,713.25	76,559,713.25	76,559,713.25	76,559,713.25	76,559,713.25
154	DIF220102064118	FEDERALES (APORTACIONES, SUBSIDIOS Y CONVENIOS)	2022	33-Aportaciones Federales para Entidades Federativas y Municipios	I012-FAFEF		100,000,000.00	29,916,920.97	29,916,920.97	29,916,920.97	29,916,920.97	29,916,920.97	29,916,920.97

No.	FOLIO	TIPO DE RECURSO	CICLO DEL RECURSO	RAMO	PROGRAMA PRESUPUESTARIO	PROGRAMA ESTATAL O MUNICIPAL	APROBADO	MODIFICADO	RECAUDADO	COMPROMETIDO	DEVENGADO	EJERCIDO	PAGADO
155	DIF220102065435	FEDERALES (APORTACIONES, SUBSIDIOS Y CONVENIOS)	2022	33-Aportaciones Federales para Entidades Federativas y Municipios	I005-FORTAMUN		540,399.00	1,449,953.60	1,449,953.60	1,449,953.60	1,449,953.60	1,449,953.60	1,449,953.60
156	DIF220102065494	FEDERALES (APORTACIONES, SUBSIDIOS Y CONVENIOS)	2022	33-Aportaciones Federales para Entidades Federativas y Municipios	I011-FASP		1,033,560.00	998,267.58	998,267.58	998,267.58	998,267.58	998,267.58	998,267.58
157	DIF220102064939	FIDEICOMISOS	2022	9-Infraestructura, Comunicaciones y Transportes	U002-Programa de apoyo para infraestructura carretera		186,590,288.70	2,431,030,554.10	2,431,030,554.10	2,431,030,554.10	2,431,030,554.10	2,431,030,554.10	2,431,030,554.10
158	DIF220102065752	FEDERALES (APORTACIONES, SUBSIDIOS Y CONVENIOS)	2022	33-Aportaciones Federales para Entidades Federativas y Municipios	I005-FORTAMUN		125,194,833.00	11,917,600.71	11,917,600.71	11,917,600.71	11,917,600.71	11,917,600.71	11,917,600.71
159	DIF220102064250	FEDERALES (APORTACIONES, SUBSIDIOS Y CONVENIOS)	2022	33-Aportaciones Federales para Entidades Federativas y Municipios	I012-FAFEF		80,000,000.00	94,073,884.35	94,073,884.35	94,073,884.35	94,073,884.35	94,073,884.35	94,073,884.35
160	DIF220102064279	FEDERALES (APORTACIONES, SUBSIDIOS Y CONVENIOS)	2022	33-Aportaciones Federales para Entidades Federativas y Municipios	I012-FAFEF		3,830,708.00	3,587,071.28	3,587,071.28	3,587,071.28	3,587,071.28	3,587,071.28	3,587,071.28
161	DIF220102064284	FEDERALES (APORTACIONES, SUBSIDIOS Y CONVENIOS)	2022	33-Aportaciones Federales para Entidades Federativas y Municipios	I012-FAFEF		60,000,000.00	63,913,083.11	63,913,083.11	63,913,083.11	63,913,083.11	63,913,083.11	63,913,083.11
162	DIF220102064289	FEDERALES (APORTACIONES, SUBSIDIOS Y CONVENIOS)	2022	33-Aportaciones Federales para Entidades Federativas y Municipios	I012-FAFEF		80,000,000.00	101,896,988.02	101,896,988.02	101,896,988.02	101,896,988.02	101,896,988.02	101,896,988.02
163	DIF220102065189	FEDERALES (APORTACIONES, SUBSIDIOS Y CONVENIOS)	2022	48-Cultura	K009-Proyectos de infraestructura social del sector cultura		300,000,000.00	481,808,864.88	481,808,864.88	481,808,864.88	481,808,864.88	481,808,864.88	481,808,864.88
164	DIF220102063618	FEDERALES (APORTACIONES, SUBSIDIOS Y CONVENIOS)	2022	33-Aportaciones Federales para Entidades Federativas y Municipios	I002-FASSA		5,379,566.89	24,481,532.36	24,481,532.36	24,481,532.36	24,481,532.36	24,481,532.36	24,481,532.36
165	DIF220102063637	FEDERALES (APORTACIONES, SUBSIDIOS Y CONVENIOS)	2022	33-Aportaciones Federales para Entidades Federativas y Municipios	I005-FORTAMUN		95,000,000.00	122,008,784.09	122,008,784.09	122,008,784.09	122,008,784.09	122,008,784.09	122,008,784.09
166	DIF220102063639	FEDERALES (APORTACIONES, SUBSIDIOS Y CONVENIOS)	2022	33-Aportaciones Federales para Entidades Federativas y Municipios	I005-FORTAMUN		299,000,000.00	141,764,586.88	141,764,586.88	141,764,586.88	141,764,586.88	141,764,586.88	141,764,586.88
167	DIF220102065440	FEDERALES (APORTACIONES, SUBSIDIOS Y CONVENIOS)	2022	33-Aportaciones Federales para Entidades Federativas y Municipios	I005-FORTAMUN		115,685,860.00	44,123,721.05	44,123,721.05	44,123,721.05	44,123,721.05	44,123,721.05	44,123,721.05

No.	FOLIO	TIPO DE RECURSO	CICLO DEL RECURSO	RAMO	PROGRAMA PRESUPUESTARIO	PROGRAMA ESTATAL O MUNICIPAL	APROBADO	MODIFICADO	RECAUDADO	COMPROMETIDO	DEVENGADO	EJERCIDO	PAGADO
168	DIF220102065441	FEDERALES (APORTACIONES, SUBSIDIOS Y CONVENIOS)	2022	33-Aportaciones Federales para Entidades Federativas y Municipios	I005-FORTAMUN		93,498,896.00	5,244,540.07	5,244,540.07	5,244,540.07	5,244,540.07	5,244,540.07	5,244,540.07
169	DIF220102066346	FEDERALES (APORTACIONES, SUBSIDIOS Y CONVENIOS)	2022	33-Aportaciones Federales para Entidades Federativas y Municipios	I005-FORTAMUN		55,090,328.00	167,995.80	167,995.80	167,995.80	167,995.80	167,995.80	167,995.80
170	DIF220102063940	FEDERALES (APORTACIONES, SUBSIDIOS Y CONVENIOS)	2022	33-Aportaciones Federales para Entidades Federativas y Municipios	I005-FORTAMUN		35,900,000.00	20,590,399.27	20,590,399.27	20,590,399.27	20,590,399.27	20,590,399.27	20,590,399.27
171	DIF220102064144	FEDERALES (APORTACIONES, SUBSIDIOS Y CONVENIOS)	2022	9-Infraestructura, Comunicaciones y Transportes	K040-Proyectos Ferroviarios para Transporte de Carga y Pasajeros		950,000,000.00	1,299,816,315.01	1,299,816,315.01	1,299,816,315.01	1,299,816,315.01	1,299,816,315.01	1,299,816,315.01
172	DIF220102064304	FEDERALES (APORTACIONES, SUBSIDIOS Y CONVENIOS)	2022	33-Aportaciones Federales para Entidades Federativas y Municipios	I012-FAFEF		70,000,000.00	65,145,402.52	65,145,402.52	65,145,402.52	65,145,402.52	65,145,402.52	65,145,402.52
173	DIF220102064306	FEDERALES (APORTACIONES, SUBSIDIOS Y CONVENIOS)	2022	33-Aportaciones Federales para Entidades Federativas y Municipios	I012-FAFEF		928,440,636.00	928,440,636.00	928,440,636.00	928,440,636.00	928,440,636.00	928,440,636.00	928,440,636.00
174	DIF220102065218	FEDERALES (APORTACIONES, SUBSIDIOS Y CONVENIOS)	2022	48-Cultura	K009-Proyectos de infraestructura social del sector cultura		357,800,000.00	79,071,110.23	79,071,110.23	79,071,110.23	79,071,110.23	79,071,110.23	79,071,110.23
175	DIF220202071006	FEDERALES (APORTACIONES, SUBSIDIOS Y CONVENIOS)	2022	33-Aportaciones Federales para Entidades Federativas y Municipios	I004-FAIS Municipal y de las Demarcaciones Territoriales del Distrito Federal		5,080,448.00	5,080,448.00	5,080,448.00	5,080,448.00	5,080,448.00	5,080,448.00	5,080,448.00
176	DIF220202068883	FEDERALES (APORTACIONES, SUBSIDIOS Y CONVENIOS)	2022	33-Aportaciones Federales para Entidades Federativas y Municipios	I004-FAIS Municipal y de las Demarcaciones Territoriales del Distrito Federal		850,000.00	870,000.00	870,000.00	870,000.00	870,000.00	870,000.00	870,000.00
177	DIF220202071868	FEDERALES (APORTACIONES, SUBSIDIOS Y CONVENIOS)	2022	33-Aportaciones Federales para Entidades Federativas y Municipios	I004-FAIS Municipal y de las Demarcaciones Territoriales del Distrito Federal		2,334,345.73	2,334,143.81	2,334,143.81	2,334,143.81	2,334,143.81	2,334,143.81	2,334,143.81
178	DIF220202071877	FEDERALES (APORTACIONES, SUBSIDIOS Y CONVENIOS)	2022	33-Aportaciones Federales para Entidades Federativas y Municipios	I004-FAIS Municipal y de las Demarcaciones Territoriales del Distrito Federal		1,533,998.62	1,523,328.31	1,523,328.31	1,523,328.31	1,523,328.31	1,523,328.31	1,523,328.31
179	DIF220202071878	FEDERALES (APORTACIONES, SUBSIDIOS Y CONVENIOS)	2022	33-Aportaciones Federales para Entidades Federativas y Municipios	I004-FAIS Municipal y de las Demarcaciones Territoriales del Distrito Federal		2,541,843.13	2,541,238.46	2,541,238.46	2,541,238.46	2,541,238.46	2,541,238.46	2,541,238.46
180	DIF220202071880	FEDERALES (APORTACIONES, SUBSIDIOS Y CONVENIOS)	2022	33-Aportaciones Federales para Entidades Federativas y Municipios	I004-FAIS Municipal y de las Demarcaciones Territoriales del Distrito Federal		773,273.16	772,826.36	772,826.36	772,826.36	772,826.36	772,826.36	772,826.36

No.	FOLIO	TIPO DE RECURSO	CICLO DEL RECURSO	RAMO	PROGRAMA PRESUPUESTARIO	PROGRAMA ESTATAL O MUNICIPAL	APROBADO	MODIFICADO	RECAUDADO	COMPROMETIDO	DEVENGADO	EJERCIDO	PAGADO
181	DIF220202071881	FEDERALES (APORTACIONES, SUBSIDIOS Y CONVENIOS)	2022	33-Aportaciones Federales para Entidades Federativas y Municipios	I004-FAIS Municipal y de las Demarcaciones Territoriales del Distrito Federal		1,603,316.01	1,601,795.70	1,601,795.70	1,601,795.70	1,601,795.70	1,601,795.70	1,601,795.70
182	DIF220202071882	FEDERALES (APORTACIONES, SUBSIDIOS Y CONVENIOS)	2022	33-Aportaciones Federales para Entidades Federativas y Municipios	I004-FAIS Municipal y de las Demarcaciones Territoriales del Distrito Federal		1,293,545.83	1,292,037.63	1,292,037.63	1,292,037.63	1,292,037.63	1,292,037.63	1,292,037.63
183	DIF220202071884	FEDERALES (APORTACIONES, SUBSIDIOS Y CONVENIOS)	2022	33-Aportaciones Federales para Entidades Federativas y Municipios	I004-FAIS Municipal y de las Demarcaciones Territoriales del Distrito Federal		455,489.63	454,529.47	454,529.47	454,529.47	454,529.47	454,529.47	454,529.47
184	DIF220202070478	FEDERALES (APORTACIONES, SUBSIDIOS Y CONVENIOS)	2022	33-Aportaciones Federales para Entidades Federativas y Municipios	I004-FAIS Municipal y de las Demarcaciones Territoriales del Distrito Federal		441,838.00	441,838.00	441,838.00	441,838.00	441,838.00	441,838.00	441,838.00
185	DIF220202070552	FEDERALES (APORTACIONES, SUBSIDIOS Y CONVENIOS)	2022	33-Aportaciones Federales para Entidades Federativas y Municipios	I004-FAIS Municipal y de las Demarcaciones Territoriales del Distrito Federal		304,282.00	304,282.00	304,282.00	304,282.00	304,282.00	304,282.00	304,282.00
186	DIF220202070560	FEDERALES (APORTACIONES, SUBSIDIOS Y CONVENIOS)	2022	33-Aportaciones Federales para Entidades Federativas y Municipios	I004-FAIS Municipal y de las Demarcaciones Territoriales del Distrito Federal		280,473.00	280,473.00	280,473.00	280,473.00	280,473.00	280,473.00	280,473.00
187	DIF220202073637	FEDERALES (APORTACIONES, SUBSIDIOS Y CONVENIOS)	2022	33-Aportaciones Federales para Entidades Federativas y Municipios	I004-FAIS Municipal y de las Demarcaciones Territoriales del Distrito Federal		5,012,969.00	5,003,266.37	5,003,266.37	5,003,266.37	5,003,266.37	5,003,266.37	5,003,266.37
188	DIF220202073654	FEDERALES (APORTACIONES, SUBSIDIOS Y CONVENIOS)	2022	33-Aportaciones Federales para Entidades Federativas y Municipios	I004-FAIS Municipal y de las Demarcaciones Territoriales del Distrito Federal		1,205,443.00	1,202,770.96	1,202,770.96	1,202,770.96	1,202,770.96	1,202,770.96	1,202,770.96
189	DIF220202071474	FEDERALES (APORTACIONES, SUBSIDIOS Y CONVENIOS)	2022	33-Aportaciones Federales para Entidades Federativas y Municipios	I004-FAIS Municipal y de las Demarcaciones Territoriales del Distrito Federal		900,000.00	1,000,000.00	1,000,000.00	1,000,000.00	1,000,000.00	1,000,000.00	1,000,000.00
190	DIF220202071476	FEDERALES (APORTACIONES, SUBSIDIOS Y CONVENIOS)	2022	33-Aportaciones Federales para Entidades Federativas y Municipios	I004-FAIS Municipal y de las Demarcaciones Territoriales del Distrito Federal		1,000,000.00	1,000,000.00	1,000,000.00	1,000,000.00	1,000,000.00	1,000,000.00	1,000,000.00
191	DIF220202070542	FEDERALES (APORTACIONES, SUBSIDIOS Y CONVENIOS)	2022	33-Aportaciones Federales para Entidades Federativas y Municipios	I004-FAIS Municipal y de las Demarcaciones Territoriales del Distrito Federal		322,021.00	322,021.00	322,021.00	322,021.00	322,021.00	322,021.00	322,021.00
192	DIF220202075446	FEDERALES (APORTACIONES, SUBSIDIOS Y CONVENIOS)	2022	33-Aportaciones Federales para Entidades Federativas y Municipios	I004-FAIS Municipal y de las Demarcaciones Territoriales del Distrito Federal		744,069.30	743,291.16	743,291.16	743,291.16	743,291.16	743,291.16	743,291.16
193	DIF220202075464	FEDERALES (APORTACIONES, SUBSIDIOS Y CONVENIOS)	2022	33-Aportaciones Federales para Entidades Federativas y Municipios	I004-FAIS Municipal y de las Demarcaciones Territoriales del Distrito Federal		2,511,171.22	2,507,157.80	2,507,157.80	2,507,157.80	2,507,157.80	2,507,157.80	2,507,157.80

No.	FOLIO	TIPO DE RECURSO	CICLO DEL RECURSO	RAMO	PROGRAMA PRESUPUESTARIO	PROGRAMA ESTATAL O MUNICIPAL	APROBADO	MODIFICADO	RECAUDADO	COMPROMETIDO	DEVENGADO	EJERCIDO	PAGADO
194	DIF220202071035	FEDERALES (APORTACIONES, SUBSIDIOS Y CONVENIOS)	2022	33-Aportaciones Federales para Entidades Federativas y Municipios	I004-FAIS Municipal y de las Demarcaciones Territoriales del Distrito Federal		2,869,229.00	2,869,229.00	2,869,229.00	2,869,229.00	2,869,229.00	2,869,229.00	2,869,229.00
195	DIF220202075469	FEDERALES (APORTACIONES, SUBSIDIOS Y CONVENIOS)	2022	33-Aportaciones Federales para Entidades Federativas y Municipios	I004-FAIS Municipal y de las Demarcaciones Territoriales del Distrito Federal		1,635,990.99	1,634,101.19	1,634,101.19	1,634,101.19	1,634,101.19	1,634,101.19	1,634,101.19
196	DIF220202071039	FEDERALES (APORTACIONES, SUBSIDIOS Y CONVENIOS)	2022	33-Aportaciones Federales para Entidades Federativas y Municipios	I004-FAIS Municipal y de las Demarcaciones Territoriales del Distrito Federal		1,893,161.00	1,893,161.00	1,893,161.00	1,893,161.00	1,893,161.00	1,893,161.00	1,893,161.00
197	DIF220202071042	FEDERALES (APORTACIONES, SUBSIDIOS Y CONVENIOS)	2022	33-Aportaciones Federales para Entidades Federativas y Municipios	I004-FAIS Municipal y de las Demarcaciones Territoriales del Distrito Federal		1,365,811.00	1,365,811.00	1,365,811.00	1,365,811.00	1,365,811.00	1,365,811.00	1,365,811.00
198	DIF220202071046	FEDERALES (APORTACIONES, SUBSIDIOS Y CONVENIOS)	2022	33-Aportaciones Federales para Entidades Federativas y Municipios	I004-FAIS Municipal y de las Demarcaciones Territoriales del Distrito Federal		19,262,481.00	19,262,481.00	19,262,481.00	19,262,481.00	19,262,481.00	19,262,481.00	19,262,481.00
199	DIF220202075500	FEDERALES (APORTACIONES, SUBSIDIOS Y CONVENIOS)	2022	33-Aportaciones Federales para Entidades Federativas y Municipios	I004-FAIS Municipal y de las Demarcaciones Territoriales del Distrito Federal		2,034,846.76	2,034,236.45	2,034,236.45	2,034,236.45	2,034,236.45	2,034,236.45	2,034,236.45
200	DIF220202075507	FEDERALES (APORTACIONES, SUBSIDIOS Y CONVENIOS)	2022	33-Aportaciones Federales para Entidades Federativas y Municipios	I004-FAIS Municipal y de las Demarcaciones Territoriales del Distrito Federal		4,884,063.53	4,882,227.44	4,882,227.44	4,882,227.44	4,882,227.44	4,882,227.44	4,882,227.44
201	DIF220202071891	FEDERALES (APORTACIONES, SUBSIDIOS Y CONVENIOS)	2022	33-Aportaciones Federales para Entidades Federativas y Municipios	I004-FAIS Municipal y de las Demarcaciones Territoriales del Distrito Federal		100,265.09	99,085.56	99,085.56	99,085.56	99,085.56	99,085.56	99,085.56
202	DIF220202071915	FEDERALES (APORTACIONES, SUBSIDIOS Y CONVENIOS)	2022	33-Aportaciones Federales para Entidades Federativas y Municipios	I004-FAIS Municipal y de las Demarcaciones Territoriales del Distrito Federal		1,750,866.57	1,749,491.37	1,749,491.37	1,749,491.37	1,749,491.37	1,749,491.37	1,749,491.37
203	DIF220202071939	FEDERALES (APORTACIONES, SUBSIDIOS Y CONVENIOS)	2022	33-Aportaciones Federales para Entidades Federativas y Municipios	I004-FAIS Municipal y de las Demarcaciones Territoriales del Distrito Federal		792,465.99	792,408.57	792,408.57	792,408.57	792,408.57	792,408.57	792,408.57
204	DIF220202071941	FEDERALES (APORTACIONES, SUBSIDIOS Y CONVENIOS)	2022	33-Aportaciones Federales para Entidades Federativas y Municipios	I004-FAIS Municipal y de las Demarcaciones Territoriales del Distrito Federal		5,074,794.67	5,074,208.17	5,074,208.17	5,074,208.17	5,074,208.17	5,074,208.17	5,074,208.17
205	DIF220202070529	FEDERALES (APORTACIONES, SUBSIDIOS Y CONVENIOS)	2022	33-Aportaciones Federales para Entidades Federativas y Municipios	I004-FAIS Municipal y de las Demarcaciones Territoriales del Distrito Federal		2,342,699.97	2,342,650.00	2,342,650.00	2,342,650.00	2,342,650.00	2,342,650.00	2,342,650.00
206	DIF220202079121	FEDERALES (APORTACIONES, SUBSIDIOS Y CONVENIOS)	2022	33-Aportaciones Federales para Entidades Federativas y Municipios	I004-FAIS Municipal y de las Demarcaciones Territoriales del Distrito Federal		300,000.00	157,447.89	157,447.89	157,447.89	157,447.89	157,447.89	157,447.89

No.	FOLIO	TIPO DE RECURSO	CICLO DEL RECURSO	RAMO	PROGRAMA PRESUPUESTARIO	PROGRAMA ESTATAL O MUNICIPAL	APROBADO	MODIFICADO	RECAUDADO	COMPROMETIDO	DEVENGADO	EJERCIDO	PAGADO
207	DIF220202088648	FEDERALES (APORTACIONES, SUBSIDIOS Y CONVENIOS)	2022	33-Aportaciones Federales para Entidades Federativas y Municipios	I005-FORTAMUN		200,000.00	804,443.35	804,443.35	804,443.35	804,443.35	804,443.35	804,443.35
208	DIF220202088681	FEDERALES (APORTACIONES, SUBSIDIOS Y CONVENIOS)	2022	48-Cultura	K009-Proyectos de infraestructura social del sector cultura		51,781,781.78	26,353,235.46	26,353,235.46	26,353,235.46	26,353,235.46	26,353,235.46	26,353,235.46
209	DIF220202080656	FEDERALES (APORTACIONES, SUBSIDIOS Y CONVENIOS)	2022	33-Aportaciones Federales para Entidades Federativas y Municipios	I004-FAIS Municipal y de las Demarcaciones Territoriales del Distrito Federal		1,000.00	1,832,529.16	1,832,529.16	1,832,529.16	1,832,529.16	1,832,529.16	1,832,529.16
210	DIF220202080690	FEDERALES (APORTACIONES, SUBSIDIOS Y CONVENIOS)	2022	33-Aportaciones Federales para Entidades Federativas y Municipios	I004-FAIS Municipal y de las Demarcaciones Territoriales del Distrito Federal		569,733.36	647,438.92	647,438.92	647,438.92	647,438.92	647,438.92	647,438.92
211	DIF220202081130	FEDERALES (APORTACIONES, SUBSIDIOS Y CONVENIOS)	2022	33-Aportaciones Federales para Entidades Federativas y Municipios	I004-FAIS Municipal y de las Demarcaciones Territoriales del Distrito Federal		500,000.00	1,200,000.00	1,200,000.00	1,200,000.00	1,200,000.00	1,200,000.00	1,200,000.00
212	DIF220202081504	FEDERALES (APORTACIONES, SUBSIDIOS Y CONVENIOS)	2022	33-Aportaciones Federales para Entidades Federativas y Municipios	I004-FAIS Municipal y de las Demarcaciones Territoriales del Distrito Federal		300,000.00	377,079.89	377,079.89	377,079.89	377,079.89	377,079.89	377,079.89
213	DIF220202080240	FEDERALES (APORTACIONES, SUBSIDIOS Y CONVENIOS)	2022	33-Aportaciones Federales para Entidades Federativas y Municipios	I004-FAIS Municipal y de las Demarcaciones Territoriales del Distrito Federal		2,298,043.88	1,307,260.54	1,307,260.54	1,307,260.54	1,307,260.54	1,307,260.54	1,307,260.54
214	DIF220202099304	FEDERALES (APORTACIONES, SUBSIDIOS Y CONVENIOS)	2022	33-Aportaciones Federales para Entidades Federativas y Municipios	I005-FORTAMUN		10,000,000.00	9,967,072.61	9,967,072.61	9,967,072.61	9,967,072.61	9,967,072.61	9,967,072.61
215	DIF220202098845	FEDERALES (APORTACIONES, SUBSIDIOS Y CONVENIOS)	2022	33-Aportaciones Federales para Entidades Federativas y Municipios	I012-FAFEF		220,000,000.00	8,817,562.04	8,817,562.04	8,817,562.04	8,817,562.04	8,817,562.04	8,817,562.04
216	DIF220202100352	FEDERALES (APORTACIONES, SUBSIDIOS Y CONVENIOS)	2022	33-Aportaciones Federales para Entidades Federativas y Municipios	I005-FORTAMUN		1,000,000.00	884,323.95	884,323.95	884,323.95	884,323.95	884,323.95	884,323.95
217	DIF220202081061	FEDERALES (APORTACIONES, SUBSIDIOS Y CONVENIOS)	2022	33-Aportaciones Federales para Entidades Federativas y Municipios	I004-FAIS Municipal y de las Demarcaciones Territoriales del Distrito Federal		500,000.00	497,498.90	497,498.90	497,498.90	497,498.90	497,498.90	497,498.90
218	DIF220202082523	FEDERALES (APORTACIONES, SUBSIDIOS Y CONVENIOS)	2022	33-Aportaciones Federales para Entidades Federativas y Municipios	I004-FAIS Municipal y de las Demarcaciones Territoriales del Distrito Federal		1,500,000.00	3,644,629.80	3,644,629.80	3,644,629.80	3,644,629.80	3,644,629.80	3,644,629.80
219	DIF220202082569	FEDERALES (APORTACIONES, SUBSIDIOS Y CONVENIOS)	2022	33-Aportaciones Federales para Entidades Federativas y Municipios	I004-FAIS Municipal y de las Demarcaciones Territoriales del Distrito Federal		1,700,000.00	1,699,959.99	1,699,959.99	1,699,959.99	1,699,959.99	1,699,959.99	1,699,959.99

No.	FOLIO	TIPO DE RECURSO	CICLO DEL RECURSO	RAMO	PROGRAMA PRESUPUESTARIO	PROGRAMA ESTATAL O MUNICIPAL	APROBADO	MODIFICADO	RECAUDADO	COMPROMETIDO	DEVENGADO	EJERCIDO	PAGADO
220	DIF220202088095	FEDERALES (APORTACIONES, SUBSIDIOS Y CONVENIOS)	2022	48-Cultura	K009-Proyectos de infraestructura social del sector cultura		100,100,100.10	247,508,800.97	247,508,800.97	247,508,800.97	247,508,800.97	247,508,800.97	247,508,800.97
221	DIF220202088112	FEDERALES (APORTACIONES, SUBSIDIOS Y CONVENIOS)	2022	48-Cultura	K009-Proyectos de infraestructura social del sector cultura		24,324,324.32	15,358,728.55	15,358,728.55	15,358,728.55	15,358,728.55	15,358,728.55	15,358,728.55
222	DIF220202082588	FEDERALES (APORTACIONES, SUBSIDIOS Y CONVENIOS)	2022	33-Aportaciones Federales para Entidades Federativas y Municipios	I004-FAIS Municipal y de las Demarcaciones Territoriales del Distrito Federal		970,799.88	4,201,118.94	4,201,118.94	4,201,118.94	4,201,118.94	4,201,118.94	4,201,118.94
223	DIF220202082591	FEDERALES (APORTACIONES, SUBSIDIOS Y CONVENIOS)	2022	33-Aportaciones Federales para Entidades Federativas y Municipios	I004-FAIS Municipal y de las Demarcaciones Territoriales del Distrito Federal		1,500,000.00	1,499,999.45	1,499,999.45	1,499,999.45	1,499,999.45	1,499,999.45	1,499,999.45
224	DIF220202081118	FEDERALES (APORTACIONES, SUBSIDIOS Y CONVENIOS)	2022	33-Aportaciones Federales para Entidades Federativas y Municipios	I004-FAIS Municipal y de las Demarcaciones Territoriales del Distrito Federal		1,500,000.00	1,499,995.22	1,499,995.22	1,499,995.22	1,499,995.22	1,499,995.22	1,499,995.22
225	DIF220202088282	FEDERALES (APORTACIONES, SUBSIDIOS Y CONVENIOS)	2022	33-Aportaciones Federales para Entidades Federativas y Municipios	I007-FAM Infraestructura Educativa Básica		169,843,861.00	147,408,518.33	147,408,518.33	147,408,518.33	147,408,518.33	147,408,518.33	147,408,518.33
226	DIF220202082793	FEDERALES (APORTACIONES, SUBSIDIOS Y CONVENIOS)	2022	33-Aportaciones Federales para Entidades Federativas y Municipios	I004-FAIS Municipal y de las Demarcaciones Territoriales del Distrito Federal		2,000,000.00	2,000,000.00	2,000,000.00	2,000,000.00	2,000,000.00	2,000,000.00	2,000,000.00
227	DIF220202081431	FEDERALES (APORTACIONES, SUBSIDIOS Y CONVENIOS)	2022	33-Aportaciones Federales para Entidades Federativas y Municipios	I004-FAIS Municipal y de las Demarcaciones Territoriales del Distrito Federal		300,000.00	395,000.00	395,000.00	395,000.00	395,000.00	395,000.00	395,000.00
228	DIF220202086786	FEDERALES (APORTACIONES, SUBSIDIOS Y CONVENIOS)	2022	12-Salud	E025-Prevención y atención contra las adicciones		1,256,900.00	1,237,063.58	1,237,063.58	1,237,063.58	1,237,063.58	1,237,063.58	1,237,063.58
229	DIF220202081442	FEDERALES (APORTACIONES, SUBSIDIOS Y CONVENIOS)	2022	33-Aportaciones Federales para Entidades Federativas y Municipios	I004-FAIS Municipal y de las Demarcaciones Territoriales del Distrito Federal		300,000.00	386,640.70	386,640.70	386,640.70	386,640.70	386,640.70	386,640.70
230	DIF220202086814	FEDERALES (APORTACIONES, SUBSIDIOS Y CONVENIOS)	2022	12-Salud	U012-Fortalecimiento de los Servicios Estatales de Salud		3,593,657.19	4,129,182.98	4,129,182.98	4,129,182.98	4,129,182.98	4,129,182.98	4,129,182.98
231	DIF220202088679	FEDERALES (APORTACIONES, SUBSIDIOS Y CONVENIOS)	2022	48-Cultura	K009-Proyectos de infraestructura social del sector cultura		107,107,107.11	103,887,600.16	103,887,600.16	103,887,600.16	103,887,600.16	103,887,600.16	103,887,600.16
232	DIF220202088682	FEDERALES (APORTACIONES, SUBSIDIOS Y CONVENIOS)	2022	48-Cultura	K009-Proyectos de infraestructura social del sector cultura		90,590,590.59	72,882,780.97	72,882,780.97	72,882,780.97	72,882,780.97	72,882,780.97	72,882,780.97
233	DIF220202088684	FIDEICOMISOS	2022	9-Infraestructura, Comunicaciones y Transportes	U002-Programa de apoyo para infraestructura carretera		1,162,431,409.73	469,961,474.29	469,961,474.29	469,961,474.29	469,961,474.29	469,961,474.29	469,961,474.29

No.	FOLIO	TIPO DE RECURSO	CICLO DEL RECURSO	RAMO	PROGRAMA PRESUPUESTARIO	PROGRAMA ESTATAL O MUNICIPAL	APROBADO	MODIFICADO	RECAUDADO	COMPROMETIDO	DEVENGADO	EJERCIDO	PAGADO
234	DIF220202081684	FEDERALES (APORTACIONES, SUBSIDIOS Y CONVENIOS)	2022	33-Aportaciones Federales para Entidades Federativas y Municipios	I004-FAIS Municipal y de las Demarcaciones Territoriales del Distrito Federal		6,780,899.99	6,994,455.49	6,994,455.49	6,994,455.49	6,994,455.49	6,994,455.49	6,994,455.49
235	DIF220202087915	FEDERALES (APORTACIONES, SUBSIDIOS Y CONVENIOS)	2022	33-Aportaciones Federales para Entidades Federativas y Municipios	I012-FAFEF		800,000.00	595,661.37	595,661.37	595,661.37	595,661.37	595,661.37	595,661.37
236	DIF220202087926	FEDERALES (APORTACIONES, SUBSIDIOS Y CONVENIOS)	2022	33-Aportaciones Federales para Entidades Federativas y Municipios	I012-FAFEF		13,600,000.00	13,141,367.99	13,141,367.99	13,141,367.99	13,141,367.99	13,141,367.99	13,141,367.99
237	DIF220202087949	FEDERALES (APORTACIONES, SUBSIDIOS Y CONVENIOS)	2022	33-Aportaciones Federales para Entidades Federativas y Municipios	I012-FAFEF		50,000,000.00	49,999,999.99	49,999,999.99	49,999,999.99	49,999,999.99	49,999,999.99	49,999,999.99
238	DIF220202084116	FEDERALES (APORTACIONES, SUBSIDIOS Y CONVENIOS)	2022	33-Aportaciones Federales para Entidades Federativas y Municipios	I004-FAIS Municipal y de las Demarcaciones Territoriales del Distrito Federal		798,640.89	800,000.00	800,000.00	800,000.00	800,000.00	800,000.00	800,000.00
239	DIF220202081541	FEDERALES (APORTACIONES, SUBSIDIOS Y CONVENIOS)	2022	33-Aportaciones Federales para Entidades Federativas y Municipios	I004-FAIS Municipal y de las Demarcaciones Territoriales del Distrito Federal		3,925,000.00	1,675,532.96	1,675,532.96	1,675,532.96	1,675,532.96	1,675,532.96	1,675,532.96
240	DIF220202082579	FEDERALES (APORTACIONES, SUBSIDIOS Y CONVENIOS)	2022	33-Aportaciones Federales para Entidades Federativas y Municipios	I004-FAIS Municipal y de las Demarcaciones Territoriales del Distrito Federal		806,199.82	1,697,385.48	1,697,385.48	1,697,385.48	1,697,385.48	1,697,385.48	1,697,385.48
241	DIF220202087051	FEDERALES (APORTACIONES, SUBSIDIOS Y CONVENIOS)	2022	33-Aportaciones Federales para Entidades Federativas y Municipios	I012-FAFEF		90,000,000.00	64,999,776.47	64,999,776.47	64,999,776.47	64,999,776.47	64,999,776.47	64,999,776.47
242	DIF220202087066	FEDERALES (APORTACIONES, SUBSIDIOS Y CONVENIOS)	2022	33-Aportaciones Federales para Entidades Federativas y Municipios	I012-FAFEF		11,000,000.00	11,245,792.69	11,245,792.69	11,245,792.69	11,245,792.69	11,245,792.69	11,245,792.69
243	DIF220202087079	FEDERALES (APORTACIONES, SUBSIDIOS Y CONVENIOS)	2022	33-Aportaciones Federales para Entidades Federativas y Municipios	I012-FAFEF		1,569,520.00	1,159,548.43	1,159,548.43	1,159,548.43	1,159,548.43	1,159,548.43	1,159,548.43
244	DIF220202077857	FEDERALES (APORTACIONES, SUBSIDIOS Y CONVENIOS)	2022	33-Aportaciones Federales para Entidades Federativas y Municipios	I004-FAIS Municipal y de las Demarcaciones Territoriales del Distrito Federal		1,200,000.00	406,000.00	406,000.00	406,000.00	406,000.00	406,000.00	406,000.00
245	DIF220202077863	FEDERALES (APORTACIONES, SUBSIDIOS Y CONVENIOS)	2022	33-Aportaciones Federales para Entidades Federativas y Municipios	I004-FAIS Municipal y de las Demarcaciones Territoriales del Distrito Federal		1,300,000.00	1,624,000.00	1,624,000.00	1,624,000.00	1,624,000.00	1,624,000.00	1,624,000.00
246	DIF220202080855	FEDERALES (APORTACIONES, SUBSIDIOS Y CONVENIOS)	2022	33-Aportaciones Federales para Entidades Federativas y Municipios	I004-FAIS Municipal y de las Demarcaciones Territoriales del Distrito Federal		300,000.00	156,776.14	156,776.14	156,776.14	156,776.14	156,776.14	156,776.14

No.	FOLIO	TIPO DE RECURSO	CICLO DEL RECURSO	RAMO	PROGRAMA PRESUPUESTARIO	PROGRAMA ESTATAL O MUNICIPAL	APROBADO	MODIFICADO	RECAUDADO	COMPROMETIDO	DEVENGADO	EJERCIDO	PAGADO
247	DIF220202080857	FEDERALES (APORTACIONES, SUBSIDIOS Y CONVENIOS)	2022	33-Aportaciones Federales para Entidades Federativas y Municipios	I004-FAIS Municipal y de las Demarcaciones Territoriales del Distrito Federal		2,000,000.00	801,865.40	801,865.40	801,865.40	801,865.40	801,865.40	801,865.40
248	DIF220202082615	FEDERALES (APORTACIONES, SUBSIDIOS Y CONVENIOS)	2022	33-Aportaciones Federales para Entidades Federativas y Municipios	I004-FAIS Municipal y de las Demarcaciones Territoriales del Distrito Federal		1,800,000.00	1,797,020.31	1,797,020.31	1,797,020.31	1,797,020.31	1,797,020.31	1,797,020.31
249	DIF220202077926	FEDERALES (APORTACIONES, SUBSIDIOS Y CONVENIOS)	2022	33-Aportaciones Federales para Entidades Federativas y Municipios	I004-FAIS Municipal y de las Demarcaciones Territoriales del Distrito Federal		850,000.00	754,000.00	754,000.00	754,000.00	754,000.00	754,000.00	754,000.00
250	DIF220202077927	FEDERALES (APORTACIONES, SUBSIDIOS Y CONVENIOS)	2022	33-Aportaciones Federales para Entidades Federativas y Municipios	I004-FAIS Municipal y de las Demarcaciones Territoriales del Distrito Federal		800,000.00	928,400.00	928,400.00	928,400.00	928,400.00	928,400.00	928,400.00
251	DIF220202087890	FEDERALES (APORTACIONES, SUBSIDIOS Y CONVENIOS)	2022	33-Aportaciones Federales para Entidades Federativas y Municipios	I012-FAFEF		300,000.00	288,060.81	288,060.81	288,060.81	288,060.81	288,060.81	288,060.81
252	DIF220202087906	FEDERALES (APORTACIONES, SUBSIDIOS Y CONVENIOS)	2022	33-Aportaciones Federales para Entidades Federativas y Municipios	I012-FAFEF		1,077,000.00	846,673.77	846,673.77	846,673.77	846,673.77	846,673.77	846,673.77
253	DIF220202087907	FEDERALES (APORTACIONES, SUBSIDIOS Y CONVENIOS)	2022	33-Aportaciones Federales para Entidades Federativas y Municipios	I012-FAFEF		600,000.00	537,428.03	537,428.03	537,428.03	537,428.03	537,428.03	537,428.03
254	DIF220202088649	FEDERALES (APORTACIONES, SUBSIDIOS Y CONVENIOS)	2022	33-Aportaciones Federales para Entidades Federativas y Municipios	I005-FORTAMUN		2,000,000.00	1,927,784.42	1,927,784.42	1,927,784.42	1,927,784.42	1,927,784.42	1,927,784.42
255	DIF220202087960	FEDERALES (APORTACIONES, SUBSIDIOS Y CONVENIOS)	2022	33-Aportaciones Federales para Entidades Federativas y Municipios	I012-FAFEF		3,064,680.00	2,941,947.63	2,941,947.63	2,941,947.63	2,941,947.63	2,941,947.63	2,941,947.63
256	DIF220202087966	FEDERALES (APORTACIONES, SUBSIDIOS Y CONVENIOS)	2022	33-Aportaciones Federales para Entidades Federativas y Municipios	I012-FAFEF		1,419,840.00	1,365,575.01	1,365,575.01	1,365,575.01	1,365,575.01	1,365,575.01	1,365,575.01
257	DIF220202088678	FEDERALES (APORTACIONES, SUBSIDIOS Y CONVENIOS)	2022	48-Cultura	K009-Proyectos de infraestructura social del sector cultura		700,700.70	351,845.27	351,845.27	351,845.27	351,845.27	351,845.27	351,845.27
258	DIF220202081151	FEDERALES (APORTACIONES, SUBSIDIOS Y CONVENIOS)	2022	33-Aportaciones Federales para Entidades Federativas y Municipios	I004-FAIS Municipal y de las Demarcaciones Territoriales del Distrito Federal		4,000,000.00	7,661,944.04	7,661,944.04	7,661,944.04	7,661,944.04	7,661,944.04	7,661,944.04
259	DIF220202077414	FEDERALES (APORTACIONES, SUBSIDIOS Y CONVENIOS)	2022	33-Aportaciones Federales para Entidades Federativas y Municipios	I004-FAIS Municipal y de las Demarcaciones Territoriales del Distrito Federal		222,504.47	713,549.37	713,549.37	713,549.37	713,549.37	713,549.37	713,549.37

No.	FOLIO	TIPO DE RECURSO	CICLO DEL RECURSO	RAMO	PROGRAMA PRESUPUESTARIO	PROGRAMA ESTATAL O MUNICIPAL	APROBADO	MODIFICADO	RECAUDADO	COMPROMETIDO	DEVENGADO	EJERCIDO	PAGADO
260	DIF220202081198	FEDERALES (APORTACIONES, SUBSIDIOS Y CONVENIOS)	2022	33-Aportaciones Federales para Entidades Federativas y Municipios	I004-FAIS Municipal y de las Demarcaciones Territoriales del Distrito Federal		300,000.00	156,747.82	156,747.82	156,747.82	156,747.82	156,747.82	156,747.82
261	DIF220202081199	FEDERALES (APORTACIONES, SUBSIDIOS Y CONVENIOS)	2022	33-Aportaciones Federales para Entidades Federativas y Municipios	I004-FAIS Municipal y de las Demarcaciones Territoriales del Distrito Federal		4,000,000.00	329,784.95	329,784.95	329,784.95	329,784.95	329,784.95	329,784.95
262	DIF220202081206	FEDERALES (APORTACIONES, SUBSIDIOS Y CONVENIOS)	2022	33-Aportaciones Federales para Entidades Federativas y Municipios	I004-FAIS Municipal y de las Demarcaciones Territoriales del Distrito Federal		2,600,000.00	2,599,596.25	2,599,596.25	2,599,596.25	2,599,596.25	2,599,596.25	2,599,596.25
263	DIF220202081217	FEDERALES (APORTACIONES, SUBSIDIOS Y CONVENIOS)	2022	33-Aportaciones Federales para Entidades Federativas y Municipios	I004-FAIS Municipal y de las Demarcaciones Territoriales del Distrito Federal		300,000.00	157,024.49	157,024.49	157,024.49	157,024.49	157,024.49	157,024.49
264	DIF220202081239	FEDERALES (APORTACIONES, SUBSIDIOS Y CONVENIOS)	2022	33-Aportaciones Federales para Entidades Federativas y Municipios	I004-FAIS Municipal y de las Demarcaciones Territoriales del Distrito Federal		300,000.00	369,808.78	369,808.78	369,808.78	369,808.78	369,808.78	369,808.78
265	DIF220202078444	FEDERALES (APORTACIONES, SUBSIDIOS Y CONVENIOS)	2022	33-Aportaciones Federales para Entidades Federativas y Municipios	I004-FAIS Municipal y de las Demarcaciones Territoriales del Distrito Federal		3,663,399.60	2,793,434.25	2,793,434.25	2,793,434.25	2,793,434.25	2,793,434.25	2,793,434.25
266	DIF220202078453	FEDERALES (APORTACIONES, SUBSIDIOS Y CONVENIOS)	2022	33-Aportaciones Federales para Entidades Federativas y Municipios	I004-FAIS Municipal y de las Demarcaciones Territoriales del Distrito Federal		400,000.00	580,000.00	580,000.00	580,000.00	580,000.00	580,000.00	580,000.00
267	DIF220202080790	FEDERALES (APORTACIONES, SUBSIDIOS Y CONVENIOS)	2022	33-Aportaciones Federales para Entidades Federativas y Municipios	I004-FAIS Municipal y de las Demarcaciones Territoriales del Distrito Federal		3,500,000.00	3,499,999.08	3,499,999.08	3,499,999.08	3,499,999.08	3,499,999.08	3,499,999.08
268	DIF220202081492	FEDERALES (APORTACIONES, SUBSIDIOS Y CONVENIOS)	2022	33-Aportaciones Federales para Entidades Federativas y Municipios	I004-FAIS Municipal y de las Demarcaciones Territoriales del Distrito Federal		300,000.00	354,396.78	354,396.78	354,396.78	354,396.78	354,396.78	354,396.78
269	DIF220202082441	FEDERALES (APORTACIONES, SUBSIDIOS Y CONVENIOS)	2022	33-Aportaciones Federales para Entidades Federativas y Municipios	I004-FAIS Municipal y de las Demarcaciones Territoriales del Distrito Federal		4,000,000.00	3,199,926.21	3,199,926.21	3,199,926.21	3,199,926.21	3,199,926.21	3,199,926.21
270	DIF220202082445	FEDERALES (APORTACIONES, SUBSIDIOS Y CONVENIOS)	2022	33-Aportaciones Federales para Entidades Federativas y Municipios	I004-FAIS Municipal y de las Demarcaciones Territoriales del Distrito Federal		4,000,000.00	4,000,000.00	4,000,000.00	4,000,000.00	4,000,000.00	4,000,000.00	4,000,000.00
271	DIF220202081517	FEDERALES (APORTACIONES, SUBSIDIOS Y CONVENIOS)	2022	33-Aportaciones Federales para Entidades Federativas y Municipios	I004-FAIS Municipal y de las Demarcaciones Territoriales del Distrito Federal		3,925,000.00	6,174,465.84	6,174,465.84	6,174,465.84	6,174,465.84	6,174,465.84	6,174,465.84
272	DIF220202082541	FEDERALES (APORTACIONES, SUBSIDIOS Y CONVENIOS)	2022	33-Aportaciones Federales para Entidades Federativas y Municipios	I004-FAIS Municipal y de las Demarcaciones Territoriales del Distrito Federal		4,000,000.00	3,992,809.77	3,992,809.77	3,992,809.77	3,992,809.77	3,992,809.77	3,992,809.77

No.	FOLIO	TIPO DE RECURSO	CICLO DEL RECURSO	RAMO	PROGRAMA PRESUPUESTARIO	PROGRAMA ESTATAL O MUNICIPAL	APROBADO	MODIFICADO	RECAUDADO	COMPROMETIDO	DEVENGADO	EJERCIDO	PAGADO
273	DIF220302101898	FEDERALES (APORTACIONES, SUBSIDIOS Y CONVENIOS)	2022	33-Aportaciones Federales para Entidades Federativas y Municipios	I003-FAIS Entidades		4,000,000.00	3,822,004.68	3,822,004.68	3,822,004.68	3,822,004.68	3,822,004.68	3,822,004.68
274	DIF220302126897	FEDERALES (APORTACIONES, SUBSIDIOS Y CONVENIOS)	2022	33-Aportaciones Federales para Entidades Federativas y Municipios	I004-FAIS Municipal y de las Demarcaciones Territoriales del Distrito Federal		252,140.71	252,140.71	252,140.71	252,140.71	252,140.71	252,140.71	252,140.71
275	DIF220302127257	FEDERALES (APORTACIONES, SUBSIDIOS Y CONVENIOS)	2022	33-Aportaciones Federales para Entidades Federativas y Municipios	I004-FAIS Municipal y de las Demarcaciones Territoriales del Distrito Federal		228,182.36	228,182.36	228,182.36	228,182.36	228,182.36	228,182.36	228,182.36
276	DIF220302127262	FEDERALES (APORTACIONES, SUBSIDIOS Y CONVENIOS)	2022	33-Aportaciones Federales para Entidades Federativas y Municipios	I004-FAIS Municipal y de las Demarcaciones Territoriales del Distrito Federal		218,969.92	218,969.92	218,969.92	218,969.92	218,969.92	218,969.92	218,969.92
277	DIF220302126046	FEDERALES (APORTACIONES, SUBSIDIOS Y CONVENIOS)	2022	33-Aportaciones Federales para Entidades Federativas y Municipios	I004-FAIS Municipal y de las Demarcaciones Territoriales del Distrito Federal		252,140.71	252,140.71	252,140.71	252,140.71	252,140.71	252,140.71	252,140.71
278	DIF220302126053	FEDERALES (APORTACIONES, SUBSIDIOS Y CONVENIOS)	2022	33-Aportaciones Federales para Entidades Federativas y Municipios	I004-FAIS Municipal y de las Demarcaciones Territoriales del Distrito Federal		350,000.00	350,000.00	350,000.00	350,000.00	350,000.00	350,000.00	350,000.00
279	DIF220302126060	FEDERALES (APORTACIONES, SUBSIDIOS Y CONVENIOS)	2022	33-Aportaciones Federales para Entidades Federativas y Municipios	I004-FAIS Municipal y de las Demarcaciones Territoriales del Distrito Federal		941,185.34	941,185.34	941,185.34	941,185.34	941,185.34	941,185.34	941,185.34
280	DIF220302127606	FEDERALES (APORTACIONES, SUBSIDIOS Y CONVENIOS)	2022	33-Aportaciones Federales para Entidades Federativas y Municipios	I004-FAIS Municipal y de las Demarcaciones Territoriales del Distrito Federal		252,140.71	252,140.71	252,140.71	252,140.71	252,140.71	252,140.71	252,140.71
281	DIF220302127611	FEDERALES (APORTACIONES, SUBSIDIOS Y CONVENIOS)	2022	33-Aportaciones Federales para Entidades Federativas y Municipios	I004-FAIS Municipal y de las Demarcaciones Territoriales del Distrito Federal		252,140.71	252,140.71	252,140.71	252,140.71	252,140.71	252,140.71	252,140.71
282	DIF220302124526	FEDERALES (APORTACIONES, SUBSIDIOS Y CONVENIOS)	2022	33-Aportaciones Federales para Entidades Federativas y Municipios	I004-FAIS Municipal y de las Demarcaciones Territoriales del Distrito Federal		1,500,000.00	1,500,000.00	1,500,000.00	1,500,000.00	1,500,000.00	1,500,000.00	1,500,000.00
283	DIF220302124538	FEDERALES (APORTACIONES, SUBSIDIOS Y CONVENIOS)	2022	33-Aportaciones Federales para Entidades Federativas y Municipios	I004-FAIS Municipal y de las Demarcaciones Territoriales del Distrito Federal		7,226.80	7,226.80	7,226.80	7,226.80	7,226.80	7,226.80	7,226.80
284	DIF220302124541	FEDERALES (APORTACIONES, SUBSIDIOS Y CONVENIOS)	2022	33-Aportaciones Federales para Entidades Federativas y Municipios	I004-FAIS Municipal y de las Demarcaciones Territoriales del Distrito Federal		14,453.60	14,453.60	14,453.60	14,453.60	14,453.60	14,453.60	14,453.60
285	DIF220302126166	FEDERALES (APORTACIONES, SUBSIDIOS Y CONVENIOS)	2022	33-Aportaciones Federales para Entidades Federativas y Municipios	I004-FAIS Municipal y de las Demarcaciones Territoriales del Distrito Federal		9,874.86	9,874.86	9,874.86	9,874.86	9,874.86	9,874.86	9,874.86

No.	FOLIO	TIPO DE RECURSO	CICLO DEL RECURSO	RAMO	PROGRAMA PRESUPUESTARIO	PROGRAMA ESTATAL O MUNICIPAL	APROBADO	MODIFICADO	RECAUDADO	COMPROMETIDO	DEVENGADO	EJERCIDO	PAGADO
286	DIF220302126185	FEDERALES (APORTACIONES, SUBSIDIOS Y CONVENIOS)	2022	33-Aportaciones Federales para Entidades Federativas y Municipios	I004-FAIS Municipal y de las Demarcaciones Territoriales del Distrito Federal		557,361.66	557,361.66	557,361.66	557,361.66	557,361.66	557,361.66	557,361.66
287	DIF220302127276	FEDERALES (APORTACIONES, SUBSIDIOS Y CONVENIOS)	2022	33-Aportaciones Federales para Entidades Federativas y Municipios	I004-FAIS Municipal y de las Demarcaciones Territoriales del Distrito Federal		19,810.58	19,810.58	19,810.58	19,810.58	19,810.58	19,810.58	19,810.58
288	DIF220302127280	FEDERALES (APORTACIONES, SUBSIDIOS Y CONVENIOS)	2022	33-Aportaciones Federales para Entidades Federativas y Municipios	I004-FAIS Municipal y de las Demarcaciones Territoriales del Distrito Federal		77,420.57	77,420.57	77,420.57	77,420.57	77,420.57	77,420.57	77,420.57
289	DIF220302127295	FEDERALES (APORTACIONES, SUBSIDIOS Y CONVENIOS)	2022	33-Aportaciones Federales para Entidades Federativas y Municipios	I004-FAIS Municipal y de las Demarcaciones Territoriales del Distrito Federal		905,839.56	692,207.96	692,207.96	692,207.96	692,207.96	692,207.96	692,207.96
290	DIF220302122296	FEDERALES (APORTACIONES, SUBSIDIOS Y CONVENIOS)	2022	33-Aportaciones Federales para Entidades Federativas y Municipios	I004-FAIS Municipal y de las Demarcaciones Territoriales del Distrito Federal		2,767,667.42	2,767,667.42	2,767,667.42	2,767,667.42	2,767,667.42	2,767,667.42	2,767,667.42
291	DIF220302110791	MUNICIPAL	2022			Programa Municipal	42,860.06	-	42,860.06	42,860.06	42,860.06	42,860.06	42,860.06
292	DIF220302110791	FEDERALES (APORTACIONES, SUBSIDIOS Y CONVENIOS)	2022	33-Aportaciones Federales para Entidades Federativas y Municipios	I004-FAIS Municipal y de las Demarcaciones Territoriales del Distrito Federal		42,860.06	42,860.06	42,860.06	42,860.06	42,860.06	42,860.06	42,860.06
293	DIF220302125369	FEDERALES (APORTACIONES, SUBSIDIOS Y CONVENIOS)	2022	33-Aportaciones Federales para Entidades Federativas y Municipios	I004-FAIS Municipal y de las Demarcaciones Territoriales del Distrito Federal		252,140.71	252,140.71	252,140.71	252,140.71	252,140.71	252,140.71	252,140.71
294	DIF220302125375	FEDERALES (APORTACIONES, SUBSIDIOS Y CONVENIOS)	2022	33-Aportaciones Federales para Entidades Federativas y Municipios	I004-FAIS Municipal y de las Demarcaciones Territoriales del Distrito Federal		350,000.00	350,000.00	350,000.00	350,000.00	350,000.00	350,000.00	350,000.00
295	DIF220302125390	FEDERALES (APORTACIONES, SUBSIDIOS Y CONVENIOS)	2022	33-Aportaciones Federales para Entidades Federativas y Municipios	I004-FAIS Municipal y de las Demarcaciones Territoriales del Distrito Federal		350,000.00	350,000.00	350,000.00	350,000.00	350,000.00	350,000.00	350,000.00
296	DIF220302125391	FEDERALES (APORTACIONES, SUBSIDIOS Y CONVENIOS)	2022	33-Aportaciones Federales para Entidades Federativas y Municipios	I004-FAIS Municipal y de las Demarcaciones Territoriales del Distrito Federal		2,000,000.00	1,999,638.32	1,999,638.32	1,999,638.32	1,999,638.32	1,999,638.32	1,999,638.32
297	DIF220302126189	FEDERALES (APORTACIONES, SUBSIDIOS Y CONVENIOS)	2022	33-Aportaciones Federales para Entidades Federativas y Municipios	I004-FAIS Municipal y de las Demarcaciones Territoriales del Distrito Federal		127,692.06	255,384.12	255,384.12	255,384.12	255,384.12	255,384.12	255,384.12
298	DIF220302126208	FEDERALES (APORTACIONES, SUBSIDIOS Y CONVENIOS)	2022	33-Aportaciones Federales para Entidades Federativas y Municipios	I004-FAIS Municipal y de las Demarcaciones Territoriales del Distrito Federal		150,450.23	300,900.46	300,900.46	300,900.46	300,900.46	300,900.46	300,900.46

No.	FOLIO	TIPO DE RECURSO	CICLO DEL RECURSO	RAMO	PROGRAMA PRESUPUESTARIO	PROGRAMA ESTATAL O MUNICIPAL	APROBADO	MODIFICADO	RECAUDADO	COMPROMETIDO	DEVENGADO	EJERCIDO	PAGADO
299	DIF220302127302	FEDERALES (APORTACIONES, SUBSIDIOS Y CONVENIOS)	2022	33-Aportaciones Federales para Entidades Federativas y Municipios	I004-FAIS Municipal y de las Demarcaciones Territoriales del Distrito Federal		417,353.98	342,632.96	342,632.96	342,632.96	342,632.96	342,632.96	342,632.96
300	DIF220302127316	FEDERALES (APORTACIONES, SUBSIDIOS Y CONVENIOS)	2022	33-Aportaciones Federales para Entidades Federativas y Municipios	I004-FAIS Municipal y de las Demarcaciones Territoriales del Distrito Federal		49,544.20	49,544.20	49,544.20	49,544.20	49,544.20	49,544.20	49,544.20
301	DIF220302127728	FEDERALES (APORTACIONES, SUBSIDIOS Y CONVENIOS)	2022	33-Aportaciones Federales para Entidades Federativas y Municipios	I004-FAIS Municipal y de las Demarcaciones Territoriales del Distrito Federal		770,194.66	770,194.65	770,194.65	770,194.65	770,194.65	770,194.65	770,194.65
302	DIF220302127768	FEDERALES (APORTACIONES, SUBSIDIOS Y CONVENIOS)	2022	33-Aportaciones Federales para Entidades Federativas y Municipios	I004-FAIS Municipal y de las Demarcaciones Territoriales del Distrito Federal		1,639,272.59	1,639,272.59	1,639,272.59	1,639,272.59	1,639,272.59	1,639,272.59	1,639,272.59
303	DIF220302110833	MUNICIPAL	2022		Programa Municipal		704,057.14	-	696,009.23	696,009.23	696,009.23	696,009.23	696,009.23
304	DIF220302110833	FEDERALES (APORTACIONES, SUBSIDIOS Y CONVENIOS)	2022	33-Aportaciones Federales para Entidades Federativas y Municipios	I004-FAIS Municipal y de las Demarcaciones Territoriales del Distrito Federal		704,057.14	696,009.23	696,009.23	696,009.23	696,009.23	696,009.23	696,009.23
305	DIF220302125394	FEDERALES (APORTACIONES, SUBSIDIOS Y CONVENIOS)	2022	33-Aportaciones Federales para Entidades Federativas y Municipios	I004-FAIS Municipal y de las Demarcaciones Territoriales del Distrito Federal		350,000.00	350,000.00	350,000.00	350,000.00	350,000.00	350,000.00	350,000.00
306	DIF220302125395	FEDERALES (APORTACIONES, SUBSIDIOS Y CONVENIOS)	2022	33-Aportaciones Federales para Entidades Federativas y Municipios	I004-FAIS Municipal y de las Demarcaciones Territoriales del Distrito Federal		252,140.71	252,140.71	252,140.71	252,140.71	252,140.71	252,140.71	252,140.71
307	DIF220302125396	FEDERALES (APORTACIONES, SUBSIDIOS Y CONVENIOS)	2022	33-Aportaciones Federales para Entidades Federativas y Municipios	I004-FAIS Municipal y de las Demarcaciones Territoriales del Distrito Federal		252,140.71	252,140.71	252,140.71	252,140.71	252,140.71	252,140.71	252,140.71
308	DIF220302125400	FEDERALES (APORTACIONES, SUBSIDIOS Y CONVENIOS)	2022	33-Aportaciones Federales para Entidades Federativas y Municipios	I004-FAIS Municipal y de las Demarcaciones Territoriales del Distrito Federal		150,450.23	150,450.23	150,450.23	150,450.23	150,450.23	150,450.23	150,450.23
309	DIF220302125409	FEDERALES (APORTACIONES, SUBSIDIOS Y CONVENIOS)	2022	33-Aportaciones Federales para Entidades Federativas y Municipios	I004-FAIS Municipal y de las Demarcaciones Territoriales del Distrito Federal		127,692.06	127,692.06	127,692.06	127,692.06	127,692.06	127,692.06	127,692.06
310	DIF220302125410	FEDERALES (APORTACIONES, SUBSIDIOS Y CONVENIOS)	2022	33-Aportaciones Federales para Entidades Federativas y Municipios	I004-FAIS Municipal y de las Demarcaciones Territoriales del Distrito Federal		211,857.71	211,857.71	211,857.71	211,857.71	211,857.71	211,857.71	211,857.71
311	DIF220302125412	FEDERALES (APORTACIONES, SUBSIDIOS Y CONVENIOS)	2022	33-Aportaciones Federales para Entidades Federativas y Municipios	I004-FAIS Municipal y de las Demarcaciones Territoriales del Distrito Federal		150,450.23	300,900.46	300,900.46	300,900.46	300,900.46	300,900.46	300,900.46

No.	FOLIO	TIPO DE RECURSO	CICLO DEL RECURSO	RAMO	PROGRAMA PRESUPUESTARIO	PROGRAMA ESTATAL O MUNICIPAL	APROBADO	MODIFICADO	RECAUDADO	COMPROMETIDO	DEVENGADO	EJERCIDO	PAGADO
312	DIF220302126215	FEDERALES (APORTACIONES, SUBSIDIOS Y CONVENIOS)	2022	33-Aportaciones Federales para Entidades Federativas y Municipios	I004-FAIS Municipal y de las Demarcaciones Territoriales del Distrito Federal		127,692.06	255,384.12	255,384.12	255,384.12	255,384.12	255,384.12	255,384.12
313	DIF220302126217	FEDERALES (APORTACIONES, SUBSIDIOS Y CONVENIOS)	2022	33-Aportaciones Federales para Entidades Federativas y Municipios	I004-FAIS Municipal y de las Demarcaciones Territoriales del Distrito Federal		26,212.11	26,212.11	26,212.11	26,212.11	26,212.11	26,212.11	26,212.11
314	DIF220302126219	FEDERALES (APORTACIONES, SUBSIDIOS Y CONVENIOS)	2022	33-Aportaciones Federales para Entidades Federativas y Municipios	I004-FAIS Municipal y de las Demarcaciones Territoriales del Distrito Federal		59,116.94	59,116.94	59,116.94	59,116.94	59,116.94	59,116.94	59,116.94
315	DIF220302126227	FEDERALES (APORTACIONES, SUBSIDIOS Y CONVENIOS)	2022	33-Aportaciones Federales para Entidades Federativas y Municipios	I004-FAIS Municipal y de las Demarcaciones Territoriales del Distrito Federal		150,450.23	300,900.46	300,900.46	300,900.46	300,900.46	300,900.46	300,900.46
316	DIF220302126232	FEDERALES (APORTACIONES, SUBSIDIOS Y CONVENIOS)	2022	33-Aportaciones Federales para Entidades Federativas y Municipios	I004-FAIS Municipal y de las Demarcaciones Territoriales del Distrito Federal		643,030.14	643,030.14	643,030.14	643,030.14	643,030.14	643,030.14	643,030.14
317	DIF220302126959	FEDERALES (APORTACIONES, SUBSIDIOS Y CONVENIOS)	2022	33-Aportaciones Federales para Entidades Federativas y Municipios	I004-FAIS Municipal y de las Demarcaciones Territoriales del Distrito Federal		252,140.71	252,140.71	252,140.71	252,140.71	252,140.71	252,140.71	252,140.71
318	DIF220302127328	FEDERALES (APORTACIONES, SUBSIDIOS Y CONVENIOS)	2022	33-Aportaciones Federales para Entidades Federativas y Municipios	I004-FAIS Municipal y de las Demarcaciones Territoriales del Distrito Federal		601,976.48	388,344.92	388,344.92	388,344.92	388,344.92	388,344.92	388,344.92
319	DIF220302125987	FEDERALES (APORTACIONES, SUBSIDIOS Y CONVENIOS)	2022	33-Aportaciones Federales para Entidades Federativas y Municipios	I004-FAIS Municipal y de las Demarcaciones Territoriales del Distrito Federal		59,627.05	59,627.05	59,627.05	59,627.05	59,627.05	59,627.05	59,627.05
320	DIF220302127799	FEDERALES (APORTACIONES, SUBSIDIOS Y CONVENIOS)	2022	33-Aportaciones Federales para Entidades Federativas y Municipios	I004-FAIS Municipal y de las Demarcaciones Territoriales del Distrito Federal		174,000.00	173,999.99	173,999.99	173,999.99	173,999.99	173,999.99	173,999.99
321	DIF220302110776	MUNICIPAL	2022		Programa Municipal		60,806.68	-	47,880.90	47,880.90	47,880.90	47,880.90	47,880.90
322	DIF220302110776	FEDERALES (APORTACIONES, SUBSIDIOS Y CONVENIOS)	2022	33-Aportaciones Federales para Entidades Federativas y Municipios	I004-FAIS Municipal y de las Demarcaciones Territoriales del Distrito Federal		60,806.68	47,880.90	47,880.90	47,880.90	47,880.90	47,880.90	47,880.90
323	DIF220302125214	FEDERALES (APORTACIONES, SUBSIDIOS Y CONVENIOS)	2022	33-Aportaciones Federales para Entidades Federativas y Municipios	I004-FAIS Municipal y de las Demarcaciones Territoriales del Distrito Federal		909,026.89	1,000,000.00	1,000,000.00	1,000,000.00	1,000,000.00	1,000,000.00	1,000,000.00
324	DIF220302125421	FEDERALES (APORTACIONES, SUBSIDIOS Y CONVENIOS)	2022	33-Aportaciones Federales para Entidades Federativas y Municipios	I004-FAIS Municipal y de las Demarcaciones Territoriales del Distrito Federal		127,692.06	255,384.12	255,384.12	255,384.12	255,384.12	255,384.12	255,384.12

No.	FOLIO	TIPO DE RECURSO	CICLO DEL RECURSO	RAMO	PROGRAMA PRESUPUESTARIO	PROGRAMA ESTATAL O MUNICIPAL	APROBADO	MODIFICADO	RECAUDADO	COMPROMETIDO	DEVENGADO	EJERCIDO	PAGADO
325	DIF220302125422	FEDERALES (APORTACIONES, SUBSIDIOS Y CONVENIOS)	2022	33-Aportaciones Federales para Entidades Federativas y Municipios	I004-FAIS Municipal y de las Demarcaciones Territoriales del Distrito Federal		211,857.71	423,715.42	423,715.42	423,715.42	423,715.42	423,715.42	423,715.42
326	DIF220302125423	FEDERALES (APORTACIONES, SUBSIDIOS Y CONVENIOS)	2022	33-Aportaciones Federales para Entidades Federativas y Municipios	I004-FAIS Municipal y de las Demarcaciones Territoriales del Distrito Federal		350,000.00	350,000.00	350,000.00	350,000.00	350,000.00	350,000.00	350,000.00
327	DIF220302125436	FEDERALES (APORTACIONES, SUBSIDIOS Y CONVENIOS)	2022	33-Aportaciones Federales para Entidades Federativas y Municipios	I004-FAIS Municipal y de las Demarcaciones Territoriales del Distrito Federal		252,140.71	252,140.71	252,140.71	252,140.71	252,140.71	252,140.71	252,140.71
328	DIF220302125437	FEDERALES (APORTACIONES, SUBSIDIOS Y CONVENIOS)	2022	33-Aportaciones Federales para Entidades Federativas y Municipios	I004-FAIS Municipal y de las Demarcaciones Territoriales del Distrito Federal		252,140.71	252,140.71	252,140.71	252,140.71	252,140.71	252,140.71	252,140.71
329	DIF220302125438	FEDERALES (APORTACIONES, SUBSIDIOS Y CONVENIOS)	2022	33-Aportaciones Federales para Entidades Federativas y Municipios	I004-FAIS Municipal y de las Demarcaciones Territoriales del Distrito Federal		252,140.71	252,140.71	252,140.71	252,140.71	252,140.71	252,140.71	252,140.71
330	DIF220302126236	FEDERALES (APORTACIONES, SUBSIDIOS Y CONVENIOS)	2022	33-Aportaciones Federales para Entidades Federativas y Municipios	I004-FAIS Municipal y de las Demarcaciones Territoriales del Distrito Federal		112,882.05	112,882.05	112,882.05	112,882.05	112,882.05	112,882.05	112,882.05
331	DIF220302126243	FEDERALES (APORTACIONES, SUBSIDIOS Y CONVENIOS)	2022	33-Aportaciones Federales para Entidades Federativas y Municipios	I004-FAIS Municipal y de las Demarcaciones Territoriales del Distrito Federal		127,692.06	255,384.12	255,384.12	255,384.12	255,384.12	255,384.12	255,384.12
332	DIF220302126253	FEDERALES (APORTACIONES, SUBSIDIOS Y CONVENIOS)	2022	33-Aportaciones Federales para Entidades Federativas y Municipios	I004-FAIS Municipal y de las Demarcaciones Territoriales del Distrito Federal		211,857.71	423,715.42	423,715.42	423,715.42	423,715.42	423,715.42	423,715.42
333	DIF220302126977	FEDERALES (APORTACIONES, SUBSIDIOS Y CONVENIOS)	2022	33-Aportaciones Federales para Entidades Federativas y Municipios	I004-FAIS Municipal y de las Demarcaciones Territoriales del Distrito Federal		127,692.06	127,692.06	127,692.06	127,692.06	127,692.06	127,692.06	127,692.06
334	DIF220302126985	FEDERALES (APORTACIONES, SUBSIDIOS Y CONVENIOS)	2022	33-Aportaciones Federales para Entidades Federativas y Municipios	I004-FAIS Municipal y de las Demarcaciones Territoriales del Distrito Federal		252,140.71	252,140.71	252,140.71	252,140.71	252,140.71	252,140.71	252,140.71
335	DIF220302127815	FEDERALES (APORTACIONES, SUBSIDIOS Y CONVENIOS)	2022	33-Aportaciones Federales para Entidades Federativas y Municipios	I004-FAIS Municipal y de las Demarcaciones Territoriales del Distrito Federal		232,000.00	232,000.00	232,000.00	232,000.00	232,000.00	232,000.00	232,000.00
336	DIF220302124895	FEDERALES (APORTACIONES, SUBSIDIOS Y CONVENIOS)	2022	33-Aportaciones Federales para Entidades Federativas y Municipios	I004-FAIS Municipal y de las Demarcaciones Territoriales del Distrito Federal		14,453.60	14,453.60	14,453.60	14,453.60	14,453.60	14,453.60	14,453.60
337	DIF220302126260	FEDERALES (APORTACIONES, SUBSIDIOS Y CONVENIOS)	2022	33-Aportaciones Federales para Entidades Federativas y Municipios	I004-FAIS Municipal y de las Demarcaciones Territoriales del Distrito Federal		618,871.21	618,871.21	618,871.21	618,871.21	618,871.21	618,871.21	618,871.21

No.	FOLIO	TIPO DE RECURSO	CICLO DEL RECURSO	RAMO	PROGRAMA PRESUPUESTARIO	PROGRAMA ESTATAL O MUNICIPAL	APROBADO	MODIFICADO	RECAUDADO	COMPROMETIDO	DEVENGADO	EJERCIDO	PAGADO
338	DIF220302127001	FEDERALES (APORTACIONES, SUBSIDIOS Y CONVENIOS)	2022	33-Aportaciones Federales para Entidades Federativas y Municipios	I004-FAIS Municipal y de las Demarcaciones Territoriales del Distrito Federal		721,216.93	719,501.95	719,501.95	719,501.95	719,501.95	719,501.95	719,501.95
339	DIF220302127002	FEDERALES (APORTACIONES, SUBSIDIOS Y CONVENIOS)	2022	33-Aportaciones Federales para Entidades Federativas y Municipios	I004-FAIS Municipal y de las Demarcaciones Territoriales del Distrito Federal		330,045.30	330,045.30	330,045.30	330,045.30	330,045.30	330,045.30	330,045.30
340	DIF220302127376	FEDERALES (APORTACIONES, SUBSIDIOS Y CONVENIOS)	2022	33-Aportaciones Federales para Entidades Federativas y Municipios	I004-FAIS Municipal y de las Demarcaciones Territoriales del Distrito Federal		252,140.71	252,140.71	252,140.71	252,140.71	252,140.71	252,140.71	252,140.71
341	DIF220302124904	FEDERALES (APORTACIONES, SUBSIDIOS Y CONVENIOS)	2022	33-Aportaciones Federales para Entidades Federativas y Municipios	I004-FAIS Municipal y de las Demarcaciones Territoriales del Distrito Federal		14,453.60	14,453.60	14,453.60	14,453.60	14,453.60	14,453.60	14,453.60
342	DIF220302125853	FEDERALES (APORTACIONES, SUBSIDIOS Y CONVENIOS)	2022	33-Aportaciones Federales para Entidades Federativas y Municipios	I004-FAIS Municipal y de las Demarcaciones Territoriales del Distrito Federal		31,799.95	31,799.95	31,799.95	31,799.95	31,799.95	31,799.95	31,799.95
343	DIF220302126657	FEDERALES (APORTACIONES, SUBSIDIOS Y CONVENIOS)	2022	33-Aportaciones Federales para Entidades Federativas y Municipios	I004-FAIS Municipal y de las Demarcaciones Territoriales del Distrito Federal		85,014.44	170,028.88	170,028.88	170,028.88	170,028.88	170,028.88	170,028.88
344	DIF220302127019	FEDERALES (APORTACIONES, SUBSIDIOS Y CONVENIOS)	2022	33-Aportaciones Federales para Entidades Federativas y Municipios	I004-FAIS Municipal y de las Demarcaciones Territoriales del Distrito Federal		170,985.30	170,985.30	170,985.30	170,985.30	170,985.30	170,985.30	170,985.30
345	DIF220302127030	FEDERALES (APORTACIONES, SUBSIDIOS Y CONVENIOS)	2022	33-Aportaciones Federales para Entidades Federativas y Municipios	I004-FAIS Municipal y de las Demarcaciones Territoriales del Distrito Federal		35,385.70	35,385.70	35,385.70	35,385.70	35,385.70	35,385.70	35,385.70
346	DIF220302124551	FEDERALES (APORTACIONES, SUBSIDIOS Y CONVENIOS)	2022	33-Aportaciones Federales para Entidades Federativas y Municipios	I004-FAIS Municipal y de las Demarcaciones Territoriales del Distrito Federal		2,000,000.00	1,995,074.09	1,995,074.09	1,995,074.09	1,995,074.09	1,995,074.09	1,995,074.09
347	DIF220302124556	FEDERALES (APORTACIONES, SUBSIDIOS Y CONVENIOS)	2022	33-Aportaciones Federales para Entidades Federativas y Municipios	I004-FAIS Municipal y de las Demarcaciones Territoriales del Distrito Federal		1,500,000.00	1,499,668.85	1,499,668.85	1,499,668.85	1,499,668.85	1,499,668.85	1,499,668.85
348	DIF220302124927	FEDERALES (APORTACIONES, SUBSIDIOS Y CONVENIOS)	2022	33-Aportaciones Federales para Entidades Federativas y Municipios	I004-FAIS Municipal y de las Demarcaciones Territoriales del Distrito Federal		1,500,000.00	1,488,347.79	1,488,347.79	1,488,347.79	1,488,347.79	1,488,347.79	1,488,347.79
349	DIF220302125876	FEDERALES (APORTACIONES, SUBSIDIOS Y CONVENIOS)	2022	33-Aportaciones Federales para Entidades Federativas y Municipios	I004-FAIS Municipal y de las Demarcaciones Territoriales del Distrito Federal		90,429.91	90,429.91	90,429.91	90,429.91	90,429.91	90,429.91	90,429.91
350	DIF220302126660	FEDERALES (APORTACIONES, SUBSIDIOS Y CONVENIOS)	2022	33-Aportaciones Federales para Entidades Federativas y Municipios	I004-FAIS Municipal y de las Demarcaciones Territoriales del Distrito Federal		34,927.38	34,927.38	34,927.38	34,927.38	34,927.38	34,927.38	34,927.38

No.	FOLIO	TIPO DE RECURSO	CICLO DEL RECURSO	RAMO	PROGRAMA PRESUPUESTARIO	PROGRAMA ESTATAL O MUNICIPAL	APROBADO	MODIFICADO	RECAUDADO	COMPROMETIDO	DEVENGADO	EJERCIDO	PAGADO
351	DIF220302126667	FEDERALES (APORTACIONES, SUBSIDIOS Y CONVENIOS)	2022	33-Aportaciones Federales para Entidades Federativas y Municipios	I004-FAIS Municipal y de las Demarcaciones Territoriales del Distrito Federal		278,891.18	278,891.18	278,891.18	278,891.18	278,891.18	278,891.18	278,891.18
352	DIF220302126674	FEDERALES (APORTACIONES, SUBSIDIOS Y CONVENIOS)	2022	33-Aportaciones Federales para Entidades Federativas y Municipios	I004-FAIS Municipal y de las Demarcaciones Territoriales del Distrito Federal		90,927.18	90,927.18	90,927.18	90,927.18	90,927.18	90,927.18	90,927.18
353	DIF220302127433	FEDERALES (APORTACIONES, SUBSIDIOS Y CONVENIOS)	2022	33-Aportaciones Federales para Entidades Federativas y Municipios	I004-FAIS Municipal y de las Demarcaciones Territoriales del Distrito Federal		252,140.71	252,140.71	252,140.71	252,140.71	252,140.71	252,140.71	252,140.71
354	DIF220302125879	FEDERALES (APORTACIONES, SUBSIDIOS Y CONVENIOS)	2022	33-Aportaciones Federales para Entidades Federativas y Municipios	I004-FAIS Municipal y de las Demarcaciones Territoriales del Distrito Federal		299,002.29	299,002.29	299,002.29	299,002.29	299,002.29	299,002.29	299,002.29
355	DIF220302125897	FEDERALES (APORTACIONES, SUBSIDIOS Y CONVENIOS)	2022	33-Aportaciones Federales para Entidades Federativas y Municipios	I004-FAIS Municipal y de las Demarcaciones Territoriales del Distrito Federal		28,238.31	28,238.31	28,238.31	28,238.31	28,238.31	28,238.31	28,238.31
356	DIF220302126684	FEDERALES (APORTACIONES, SUBSIDIOS Y CONVENIOS)	2022	33-Aportaciones Federales para Entidades Federativas y Municipios	I004-FAIS Municipal y de las Demarcaciones Territoriales del Distrito Federal		189,258.34	189,258.34	189,258.34	189,258.34	189,258.34	189,258.34	189,258.34
357	DIF220302126700	FEDERALES (APORTACIONES, SUBSIDIOS Y CONVENIOS)	2022	33-Aportaciones Federales para Entidades Federativas y Municipios	I004-FAIS Municipal y de las Demarcaciones Territoriales del Distrito Federal		127,168.13	254,336.26	254,336.26	254,336.26	254,336.26	254,336.26	254,336.26
358	DIF220302127450	FEDERALES (APORTACIONES, SUBSIDIOS Y CONVENIOS)	2022	33-Aportaciones Federales para Entidades Federativas y Municipios	I004-FAIS Municipal y de las Demarcaciones Territoriales del Distrito Federal		252,140.71	252,140.71	252,140.71	252,140.71	252,140.71	252,140.71	252,140.71
359	DIF220302114285	FEDERALES (APORTACIONES, SUBSIDIOS Y CONVENIOS)	2022	33-Aportaciones Federales para Entidades Federativas y Municipios	I004-FAIS Municipal y de las Demarcaciones Territoriales del Distrito Federal		1,096,500.00	1,096,417.50	1,096,417.50	1,096,417.50	1,096,417.50	1,096,417.50	1,096,417.50
360	DIF220302124601	FEDERALES (APORTACIONES, SUBSIDIOS Y CONVENIOS)	2022	33-Aportaciones Federales para Entidades Federativas y Municipios	I004-FAIS Municipal y de las Demarcaciones Territoriales del Distrito Federal		1,000,000.00	1,000,000.00	1,000,000.00	1,000,000.00	1,000,000.00	1,000,000.00	1,000,000.00
361	DIF220302125560	FEDERALES (APORTACIONES, SUBSIDIOS Y CONVENIOS)	2022	33-Aportaciones Federales para Entidades Federativas y Municipios	I004-FAIS Municipal y de las Demarcaciones Territoriales del Distrito Federal		104,292.76	104,292.76	104,292.76	104,292.76	104,292.76	104,292.76	104,292.76
362	DIF220302125908	FEDERALES (APORTACIONES, SUBSIDIOS Y CONVENIOS)	2022	33-Aportaciones Federales para Entidades Federativas y Municipios	I004-FAIS Municipal y de las Demarcaciones Territoriales del Distrito Federal		197,691.37	197,691.37	197,691.37	197,691.37	197,691.37	197,691.37	197,691.37
363	DIF220302125925	FEDERALES (APORTACIONES, SUBSIDIOS Y CONVENIOS)	2022	33-Aportaciones Federales para Entidades Federativas y Municipios	I004-FAIS Municipal y de las Demarcaciones Territoriales del Distrito Federal		139,644.56	139,644.56	139,644.56	139,644.56	139,644.56	139,644.56	139,644.56

No.	FOLIO	TIPO DE RECURSO	CICLO DEL RECURSO	RAMO	PROGRAMA PRESUPUESTARIO	PROGRAMA ESTATAL O MUNICIPAL	APROBADO	MODIFICADO	RECAUDADO	COMPROMETIDO	DEVENGADO	EJERCIDO	PAGADO
364	DIF220302126712	FEDERALES (APORTACIONES, SUBSIDIOS Y CONVENIOS)	2022	33-Aportaciones Federales para Entidades Federativas y Municipios	I004-FAIS Municipal y de las Demarcaciones Territoriales del Distrito Federal		242,694.83	242,694.83	242,694.83	242,694.83	242,694.83	242,694.83	242,694.83
365	DIF220302126723	FEDERALES (APORTACIONES, SUBSIDIOS Y CONVENIOS)	2022	33-Aportaciones Federales para Entidades Federativas y Municipios	I004-FAIS Municipal y de las Demarcaciones Territoriales del Distrito Federal		1,157,873.67	1,157,873.67	1,157,873.67	1,157,873.67	1,157,873.67	1,157,873.67	1,157,873.67
366	DIF220302126725	FEDERALES (APORTACIONES, SUBSIDIOS Y CONVENIOS)	2022	33-Aportaciones Federales para Entidades Federativas y Municipios	I004-FAIS Municipal y de las Demarcaciones Territoriales del Distrito Federal		650,449.12	650,449.12	650,449.12	650,449.12	650,449.12	650,449.12	650,449.12
367	DIF220302114287	FEDERALES (APORTACIONES, SUBSIDIOS Y CONVENIOS)	2022	33-Aportaciones Federales para Entidades Federativas y Municipios	I004-FAIS Municipal y de las Demarcaciones Territoriales del Distrito Federal		661,882.54	658,764.92	658,764.92	658,764.92	658,764.92	658,764.92	658,764.92
368	DIF220302124610	FEDERALES (APORTACIONES, SUBSIDIOS Y CONVENIOS)	2022	33-Aportaciones Federales para Entidades Federativas y Municipios	I004-FAIS Municipal y de las Demarcaciones Territoriales del Distrito Federal		1,500,000.00	1,497,319.57	1,497,319.57	1,497,319.57	1,497,319.57	1,497,319.57	1,497,319.57
369	DIF220302125933	FEDERALES (APORTACIONES, SUBSIDIOS Y CONVENIOS)	2022	33-Aportaciones Federales para Entidades Federativas y Municipios	I004-FAIS Municipal y de las Demarcaciones Territoriales del Distrito Federal		553,878.72	553,878.72	553,878.72	553,878.72	553,878.72	553,878.72	553,878.72
370	DIF220302126377	FEDERALES (APORTACIONES, SUBSIDIOS Y CONVENIOS)	2022	33-Aportaciones Federales para Entidades Federativas y Municipios	I004-FAIS Municipal y de las Demarcaciones Territoriales del Distrito Federal		1,004,303.62	1,001,624.09	1,001,624.09	1,001,624.09	1,001,624.09	1,001,624.09	1,001,624.09
371	DIF220302126735	FEDERALES (APORTACIONES, SUBSIDIOS Y CONVENIOS)	2022	33-Aportaciones Federales para Entidades Federativas y Municipios	I004-FAIS Municipal y de las Demarcaciones Territoriales del Distrito Federal		150,450.23	300,900.46	300,900.46	300,900.46	300,900.46	300,900.46	300,900.46
372	DIF220302126737	FEDERALES (APORTACIONES, SUBSIDIOS Y CONVENIOS)	2022	33-Aportaciones Federales para Entidades Federativas y Municipios	I004-FAIS Municipal y de las Demarcaciones Territoriales del Distrito Federal		2,543,514.80	2,543,514.80	2,543,514.80	2,543,514.80	2,543,514.80	2,543,514.80	2,543,514.80
373	DIF220302126739	FEDERALES (APORTACIONES, SUBSIDIOS Y CONVENIOS)	2022	33-Aportaciones Federales para Entidades Federativas y Municipios	I004-FAIS Municipal y de las Demarcaciones Territoriales del Distrito Federal		127,692.06	255,384.12	255,384.12	255,384.12	255,384.12	255,384.12	255,384.12
374	DIF220302126742	FEDERALES (APORTACIONES, SUBSIDIOS Y CONVENIOS)	2022	33-Aportaciones Federales para Entidades Federativas y Municipios	I004-FAIS Municipal y de las Demarcaciones Territoriales del Distrito Federal		211,857.71	423,715.42	423,715.42	423,715.42	423,715.42	423,715.42	423,715.42
375	DIF220302126751	FEDERALES (APORTACIONES, SUBSIDIOS Y CONVENIOS)	2022	33-Aportaciones Federales para Entidades Federativas y Municipios	I004-FAIS Municipal y de las Demarcaciones Territoriales del Distrito Federal		127,692.06	327,692.06	327,692.06	327,692.06	327,692.06	327,692.06	327,692.06
376	DIF220302124638	FEDERALES (APORTACIONES, SUBSIDIOS Y CONVENIOS)	2022	33-Aportaciones Federales para Entidades Federativas y Municipios	I004-FAIS Municipal y de las Demarcaciones Territoriales del Distrito Federal		7,226.80	7,226.80	7,226.80	7,226.80	7,226.80	7,226.80	7,226.80

No.	FOLIO	TIPO DE RECURSO	CICLO DEL RECURSO	RAMO	PROGRAMA PRESUPUESTARIO	PROGRAMA ESTATAL O MUNICIPAL	APROBADO	MODIFICADO	RECAUDADO	COMPROMETIDO	DEVENGADO	EJERCIDO	PAGADO
377	DIF220302124640	FEDERALES (APORTACIONES, SUBSIDIOS Y CONVENIOS)	2022	33-Aportaciones Federales para Entidades Federativas y Municipios	I004-FAIS Municipal y de las Demarcaciones Territoriales del Distrito Federal		7,226.80	7,226.80	7,226.80	7,226.80	7,226.80	7,226.80	7,226.80
378	DIF220302124643	FEDERALES (APORTACIONES, SUBSIDIOS Y CONVENIOS)	2022	33-Aportaciones Federales para Entidades Federativas y Municipios	I004-FAIS Municipal y de las Demarcaciones Territoriales del Distrito Federal		7,226.80	7,226.80	7,226.80	7,226.80	7,226.80	7,226.80	7,226.80
379	DIF220302124644	FEDERALES (APORTACIONES, SUBSIDIOS Y CONVENIOS)	2022	33-Aportaciones Federales para Entidades Federativas y Municipios	I004-FAIS Municipal y de las Demarcaciones Territoriales del Distrito Federal		7,226.80	7,226.80	7,226.80	7,226.80	7,226.80	7,226.80	7,226.80
380	DIF220302124647	FEDERALES (APORTACIONES, SUBSIDIOS Y CONVENIOS)	2022	33-Aportaciones Federales para Entidades Federativas y Municipios	I004-FAIS Municipal y de las Demarcaciones Territoriales del Distrito Federal		14,453.60	14,453.60	14,453.60	14,453.60	14,453.60	14,453.60	14,453.60
381	DIF220302124649	FEDERALES (APORTACIONES, SUBSIDIOS Y CONVENIOS)	2022	33-Aportaciones Federales para Entidades Federativas y Municipios	I004-FAIS Municipal y de las Demarcaciones Territoriales del Distrito Federal		7,226.80	7,226.80	7,226.80	7,226.80	7,226.80	7,226.80	7,226.80
382	DIF220302124650	FEDERALES (APORTACIONES, SUBSIDIOS Y CONVENIOS)	2022	33-Aportaciones Federales para Entidades Federativas y Municipios	I004-FAIS Municipal y de las Demarcaciones Territoriales del Distrito Federal		14,453.60	14,453.60	14,453.60	14,453.60	14,453.60	14,453.60	14,453.60
383	DIF220302124652	FEDERALES (APORTACIONES, SUBSIDIOS Y CONVENIOS)	2022	33-Aportaciones Federales para Entidades Federativas y Municipios	I004-FAIS Municipal y de las Demarcaciones Territoriales del Distrito Federal		7,226.80	7,226.80	7,226.80	7,226.80	7,226.80	7,226.80	7,226.80
384	DIF220302124653	FEDERALES (APORTACIONES, SUBSIDIOS Y CONVENIOS)	2022	33-Aportaciones Federales para Entidades Federativas y Municipios	I004-FAIS Municipal y de las Demarcaciones Territoriales del Distrito Federal		14,453.60	14,453.60	1,453.60	14,453.60	14,453.60	14,453.60	14,453.60
385	DIF220302125030	FEDERALES (APORTACIONES, SUBSIDIOS Y CONVENIOS)	2022	33-Aportaciones Federales para Entidades Federativas y Municipios	I004-FAIS Municipal y de las Demarcaciones Territoriales del Distrito Federal		21,680.40	21,680.40	21,680.40	21,680.40	21,680.40	21,680.40	21,680.40
386	DIF220302125031	FEDERALES (APORTACIONES, SUBSIDIOS Y CONVENIOS)	2022	33-Aportaciones Federales para Entidades Federativas y Municipios	I004-FAIS Municipal y de las Demarcaciones Territoriales del Distrito Federal		21,680.40	21,680.40	21,680.40	21,680.40	21,680.40	21,680.40	21,680.40
387	DIF220302125954	FEDERALES (APORTACIONES, SUBSIDIOS Y CONVENIOS)	2022	33-Aportaciones Federales para Entidades Federativas y Municipios	I004-FAIS Municipal y de las Demarcaciones Territoriales del Distrito Federal		9,564.13	9,564.13	9,564.13	9,564.13	9,564.13	9,564.13	9,564.13
388	DIF220302125962	FEDERALES (APORTACIONES, SUBSIDIOS Y CONVENIOS)	2022	33-Aportaciones Federales para Entidades Federativas y Municipios	I004-FAIS Municipal y de las Demarcaciones Territoriales del Distrito Federal		51,469.66	51,469.66	51,469.66	51,469.66	51,469.66	51,469.66	51,469.66
389	DIF220302126754	FEDERALES (APORTACIONES, SUBSIDIOS Y CONVENIOS)	2022	33-Aportaciones Federales para Entidades Federativas y Municipios	I004-FAIS Municipal y de las Demarcaciones Territoriales del Distrito Federal		211,857.71	411,857.71	411,857.71	411,857.71	411,857.71	411,857.71	411,857.71

No.	FOLIO	TIPO DE RECURSO	CICLO DEL RECURSO	RAMO	PROGRAMA PRESUPUESTARIO	PROGRAMA ESTATAL O MUNICIPAL	APROBADO	MODIFICADO	RECAUDADO	COMPROMETIDO	DEVENGADO	EJERCIDO	PAGADO
390	DIF220302126771	FEDERALES (APORTACIONES, SUBSIDIOS Y CONVENIOS)	2022	33-Aportaciones Federales para Entidades Federativas y Municipios	I004-FAIS Municipal y de las Demarcaciones Territoriales del Distrito Federal		127,692.06	127,692.06	127,692.06	127,692.06	127,692.06	127,692.06	127,692.06
391	DIF220302126775	FEDERALES (APORTACIONES, SUBSIDIOS Y CONVENIOS)	2022	33-Aportaciones Federales para Entidades Federativas y Municipios	I004-FAIS Municipal y de las Demarcaciones Territoriales del Distrito Federal		211,857.71	211,857.71	211,857.71	211,857.71	211,857.71	211,857.71	211,857.71
392	DIF220302109320	FEDERALES (APORTACIONES, SUBSIDIOS Y CONVENIOS)	2022	33-Aportaciones Federales para Entidades Federativas y Municipios	I004-FAIS Municipal y de las Demarcaciones Territoriales del Distrito Federal		614,040.00	610,027.96	610,027.96	610,027.96	610,027.96	610,027.96	610,027.96
393	DIF220302124658	FEDERALES (APORTACIONES, SUBSIDIOS Y CONVENIOS)	2022	33-Aportaciones Federales para Entidades Federativas y Municipios	I004-FAIS Municipal y de las Demarcaciones Territoriales del Distrito Federal		7,226.80	7,226.80	7,226.80	7,226.80	7,226.80	7,226.80	7,226.80
394	DIF220302124661	FEDERALES (APORTACIONES, SUBSIDIOS Y CONVENIOS)	2022	33-Aportaciones Federales para Entidades Federativas y Municipios	I004-FAIS Municipal y de las Demarcaciones Territoriales del Distrito Federal		14,453.60	14,453.60	14,453.60	14,453.60	14,453.60	14,453.60	14,453.60
395	DIF220302124668	FEDERALES (APORTACIONES, SUBSIDIOS Y CONVENIOS)	2022	33-Aportaciones Federales para Entidades Federativas y Municipios	I004-FAIS Municipal y de las Demarcaciones Territoriales del Distrito Federal		7,226.80	7,226.80	7,226.80	7,226.80	7,226.80	7,226.80	7,226.80
396	DIF220302125073	FEDERALES (APORTACIONES, SUBSIDIOS Y CONVENIOS)	2022	33-Aportaciones Federales para Entidades Federativas y Municipios	I004-FAIS Municipal y de las Demarcaciones Territoriales del Distrito Federal		21,680.40	21,680.40	21,680.40	21,680.40	21,680.40	21,680.40	21,680.40
397	DIF220302125618	FEDERALES (APORTACIONES, SUBSIDIOS Y CONVENIOS)	2022	33-Aportaciones Federales para Entidades Federativas y Municipios	I004-FAIS Municipal y de las Demarcaciones Territoriales del Distrito Federal		468,259.96	468,259.96	468,259.96	468,259.96	468,259.96	468,259.96	468,259.96
398	DIF220302125624	FEDERALES (APORTACIONES, SUBSIDIOS Y CONVENIOS)	2022	33-Aportaciones Federales para Entidades Federativas y Municipios	I004-FAIS Municipal y de las Demarcaciones Territoriales del Distrito Federal		71,979.95	71,979.95	71,979.95	71,979.95	71,979.95	71,979.95	71,979.95
399	DIF220302126438	FEDERALES (APORTACIONES, SUBSIDIOS Y CONVENIOS)	2022	33-Aportaciones Federales para Entidades Federativas y Municipios	I004-FAIS Municipal y de las Demarcaciones Territoriales del Distrito Federal		129,171.63	129,171.63	129,171.63	129,171.63	129,171.63	129,171.63	129,171.63
400	DIF220302126781	FEDERALES (APORTACIONES, SUBSIDIOS Y CONVENIOS)	2022	33-Aportaciones Federales para Entidades Federativas y Municipios	I004-FAIS Municipal y de las Demarcaciones Territoriales del Distrito Federal		350,000.00	350,000.00	350,000.00	350,000.00	350,000.00	350,000.00	350,000.00
401	DIF220302126786	FEDERALES (APORTACIONES, SUBSIDIOS Y CONVENIOS)	2022	33-Aportaciones Federales para Entidades Federativas y Municipios	I004-FAIS Municipal y de las Demarcaciones Territoriales del Distrito Federal		1,416,451.76	1,416,451.76	1,416,451.76	1,416,451.76	1,416,451.76	1,416,451.76	1,416,451.76
402	DIF220302126788	FEDERALES (APORTACIONES, SUBSIDIOS Y CONVENIOS)	2022	33-Aportaciones Federales para Entidades Federativas y Municipios	I004-FAIS Municipal y de las Demarcaciones Territoriales del Distrito Federal		252,140.71	252,140.71	252,140.71	252,140.71	252,140.71	252,140.71	252,140.71

No.	FOLIO	TIPO DE RECURSO	CICLO DEL RECURSO	RAMO	PROGRAMA PRESUPUESTARIO	PROGRAMA ESTATAL O MUNICIPAL	APROBADO	MODIFICADO	RECAUDADO	COMPROMETIDO	DEVENGADO	EJERCIDO	PAGADO
403	DIF220302126792	FEDERALES (APORTACIONES, SUBSIDIOS Y CONVENIOS)	2022	33-Aportaciones Federales para Entidades Federativas y Municipios	I004-FAIS Municipal y de las Demarcaciones Territoriales del Distrito Federal		252,140.71	252,140.71	252,140.71	252,140.71	252,140.71	252,140.71	252,140.71
404	DIF220302126797	FEDERALES (APORTACIONES, SUBSIDIOS Y CONVENIOS)	2022	33-Aportaciones Federales para Entidades Federativas y Municipios	I004-FAIS Municipal y de las Demarcaciones Territoriales del Distrito Federal		127,692.06	277,692.06	277,692.06	277,692.06	277,692.06	277,692.06	277,692.06
405	DIF220302127537	FEDERALES (APORTACIONES, SUBSIDIOS Y CONVENIOS)	2022	33-Aportaciones Federales para Entidades Federativas y Municipios	I004-FAIS Municipal y de las Demarcaciones Territoriales del Distrito Federal		252,140.71	252,140.71	252,140.71	252,140.71	252,140.71	252,140.71	252,140.71
406	DIF220302124434	FEDERALES (APORTACIONES, SUBSIDIOS Y CONVENIOS)	2022	33-Aportaciones Federales para Entidades Federativas y Municipios	I004-FAIS Municipal y de las Demarcaciones Territoriales del Distrito Federal		14,453.60	14,453.60	14,453.60	14,453.60	14,453.60	14,453.60	14,453.60
407	DIF220302109329	FEDERALES (APORTACIONES, SUBSIDIOS Y CONVENIOS)	2022	33-Aportaciones Federales para Entidades Federativas y Municipios	I004-FAIS Municipal y de las Demarcaciones Territoriales del Distrito Federal		592,110.00	592,078.96	592,078.96	592,078.96	592,078.96	592,078.96	592,078.96
408	DIF220302125652	FEDERALES (APORTACIONES, SUBSIDIOS Y CONVENIOS)	2022	33-Aportaciones Federales para Entidades Federativas y Municipios	I004-FAIS Municipal y de las Demarcaciones Territoriales del Distrito Federal		15,696.32	15,696.32	15,696.32	15,696.32	15,696.32	15,696.32	15,696.32
409	DIF220302125656	FEDERALES (APORTACIONES, SUBSIDIOS Y CONVENIOS)	2022	33-Aportaciones Federales para Entidades Federativas y Municipios	I004-FAIS Municipal y de las Demarcaciones Territoriales del Distrito Federal		16,116.76	16,116.76	16,116.76	16,116.76	16,116.76	16,116.76	16,116.76
410	DIF220302126091	FEDERALES (APORTACIONES, SUBSIDIOS Y CONVENIOS)	2022	33-Aportaciones Federales para Entidades Federativas y Municipios	I004-FAIS Municipal y de las Demarcaciones Territoriales del Distrito Federal		252,140.71	252,140.71	252,140.71	252,140.71	252,140.71	252,140.71	252,140.71
411	DIF220302126452	FEDERALES (APORTACIONES, SUBSIDIOS Y CONVENIOS)	2022	33-Aportaciones Federales para Entidades Federativas y Municipios	I004-FAIS Municipal y de las Demarcaciones Territoriales del Distrito Federal		21,742.33	21,742.33	21,742.33	21,742.33	21,742.33	21,742.33	21,742.33
412	DIF220302126461	FEDERALES (APORTACIONES, SUBSIDIOS Y CONVENIOS)	2022	33-Aportaciones Federales para Entidades Federativas y Municipios	I004-FAIS Municipal y de las Demarcaciones Territoriales del Distrito Federal		95,234.83	95,234.83	95,234.83	95,234.83	95,234.83	95,234.83	95,234.83
413	DIF220302126803	FEDERALES (APORTACIONES, SUBSIDIOS Y CONVENIOS)	2022	33-Aportaciones Federales para Entidades Federativas y Municipios	I004-FAIS Municipal y de las Demarcaciones Territoriales del Distrito Federal		211,857.71	411,857.71	411,857.71	411,857.71	411,857.71	411,857.71	411,857.71
414	DIF220302126810	FEDERALES (APORTACIONES, SUBSIDIOS Y CONVENIOS)	2022	33-Aportaciones Federales para Entidades Federativas y Municipios	I004-FAIS Municipal y de las Demarcaciones Territoriales del Distrito Federal		252,140.71	252,140.71	252,140.71	252,140.71	252,140.71	252,140.71	252,140.71
415	DIF220302126816	FEDERALES (APORTACIONES, SUBSIDIOS Y CONVENIOS)	2022	33-Aportaciones Federales para Entidades Federativas y Municipios	I004-FAIS Municipal y de las Demarcaciones Territoriales del Distrito Federal		252,140.71	252,140.71	252,140.71	252,140.71	252,140.71	252,140.71	252,140.71

No.	FOLIO	TIPO DE RECURSO	CICLO DEL RECURSO	RAMO	PROGRAMA PRESUPUESTARIO	PROGRAMA ESTATAL O MUNICIPAL	APROBADO	MODIFICADO	RECAUDADO	COMPROMETIDO	DEVENGADO	EJERCIDO	PAGADO
416	DIF220302126819	FEDERALES (APORTACIONES, SUBSIDIOS Y CONVENIOS)	2022	33-Aportaciones Federales para Entidades Federativas y Municipios	I004-FAIS Municipal y de las Demarcaciones Territoriales del Distrito Federal		252,140.71	252,140.71	252,140.71	252,140.71	252,140.71	252,140.71	252,140.71
417	DIF220302124461	FEDERALES (APORTACIONES, SUBSIDIOS Y CONVENIOS)	2022	33-Aportaciones Federales para Entidades Federativas y Municipios	I004-FAIS Municipal y de las Demarcaciones Territoriales del Distrito Federal		14,453.60	14,453.60	14,453.60	14,453.60	14,453.60	14,453.60	14,453.60
418	DIF220302124464	FEDERALES (APORTACIONES, SUBSIDIOS Y CONVENIOS)	2022	33-Aportaciones Federales para Entidades Federativas y Municipios	I004-FAIS Municipal y de las Demarcaciones Territoriales del Distrito Federal		1,500,000.00	1,499,784.67	1,499,784.67	1,499,784.67	1,499,784.67	1,499,784.67	1,499,784.67
419	DIF220302125290	FEDERALES (APORTACIONES, SUBSIDIOS Y CONVENIOS)	2022	33-Aportaciones Federales para Entidades Federativas y Municipios	I004-FAIS Municipal y de las Demarcaciones Territoriales del Distrito Federal		2,000,000.00	1,999,248.24	1,999,248.24	1,999,248.24	1,999,248.24	1,999,248.24	1,999,248.24
420	DIF220302126477	FEDERALES (APORTACIONES, SUBSIDIOS Y CONVENIOS)	2022	33-Aportaciones Federales para Entidades Federativas y Municipios	I004-FAIS Municipal y de las Demarcaciones Territoriales del Distrito Federal		125,567.81	125,567.81	125,567.81	125,567.81	125,567.81	125,567.81	125,567.81
421	DIF220302126846	FEDERALES (APORTACIONES, SUBSIDIOS Y CONVENIOS)	2022	33-Aportaciones Federales para Entidades Federativas y Municipios	I004-FAIS Municipal y de las Demarcaciones Territoriales del Distrito Federal		127,692.06	127,692.06	127,692.06	127,692.06	127,692.06	127,692.06	127,692.06
422	DIF220302126847	FEDERALES (APORTACIONES, SUBSIDIOS Y CONVENIOS)	2022	33-Aportaciones Federales para Entidades Federativas y Municipios	I004-FAIS Municipal y de las Demarcaciones Territoriales del Distrito Federal		211,857.71	211,857.71	211,857.71	211,857.71	211,857.71	211,857.71	211,857.71
423	DIF220302127221	FEDERALES (APORTACIONES, SUBSIDIOS Y CONVENIOS)	2022	33-Aportaciones Federales para Entidades Federativas y Municipios	I004-FAIS Municipal y de las Demarcaciones Territoriales del Distrito Federal		959,543.60	959,543.60	959,543.60	959,543.60	959,543.60	959,543.60	959,543.60
424	DIF220302127225	FEDERALES (APORTACIONES, SUBSIDIOS Y CONVENIOS)	2022	33-Aportaciones Federales para Entidades Federativas y Municipios	I004-FAIS Municipal y de las Demarcaciones Territoriales del Distrito Federal		526,499.42	526,499.42	526,499.42	526,499.42	526,499.42	526,499.42	526,499.42
425	DIF220302127623	FEDERALES (APORTACIONES, SUBSIDIOS Y CONVENIOS)	2022	33-Aportaciones Federales para Entidades Federativas y Municipios	I004-FAIS Municipal y de las Demarcaciones Territoriales del Distrito Federal		417,600.00	417,600.00	417,600.00	417,600.00	417,600.00	417,600.00	417,600.00
426	DIF220302127625	FEDERALES (APORTACIONES, SUBSIDIOS Y CONVENIOS)	2022	33-Aportaciones Federales para Entidades Federativas y Municipios	I004-FAIS Municipal y de las Demarcaciones Territoriales del Distrito Federal		1,210,132.75	1,210,132.75	1,210,132.75	1,210,132.75	1,210,132.75	1,210,132.75	1,210,132.75
427	DIF220302125998	FEDERALES (APORTACIONES, SUBSIDIOS Y CONVENIOS)	2022	33-Aportaciones Federales para Entidades Federativas y Municipios	I004-FAIS Municipal y de las Demarcaciones Territoriales del Distrito Federal		492,629.88	492,629.88	492,629.88	492,629.88	492,629.88	492,629.88	492,629.88
428	DIF220302126012	FEDERALES (APORTACIONES, SUBSIDIOS Y CONVENIOS)	2022	33-Aportaciones Federales para Entidades Federativas y Municipios	I004-FAIS Municipal y de las Demarcaciones Territoriales del Distrito Federal		51,267.92	51,267.92	51,267.92	51,267.92	51,267.92	51,267.92	51,267.92

No.	FOLIO	TIPO DE RECURSO	CICLO DEL RECURSO	RAMO	PROGRAMA PRESUPUESTARIO	PROGRAMA ESTATAL O MUNICIPAL	APROBADO	MODIFICADO	RECAUDADO	COMPROMETIDO	DEVENGADO	EJERCIDO	PAGADO
429	DIF220302124497	FEDERALES (APORTACIONES, SUBSIDIOS Y CONVENIOS)	2022	33-Aportaciones Federales para Entidades Federativas y Municipios	I004-FAIS Municipal y de las Demarcaciones Territoriales del Distrito Federal		2,607,417.75	2,589,120.00	2,589,120.00	2,589,120.00	2,589,120.00	2,589,120.00	2,589,120.00
430	DIF220302125313	FEDERALES (APORTACIONES, SUBSIDIOS Y CONVENIOS)	2022	33-Aportaciones Federales para Entidades Federativas y Municipios	I004-FAIS Municipal y de las Demarcaciones Territoriales del Distrito Federal		1,500,000.00	1,498,797.26	1,498,797.26	1,498,797.26	1,498,797.26	1,498,797.26	1,498,797.26
431	DIF220302126142	FEDERALES (APORTACIONES, SUBSIDIOS Y CONVENIOS)	2022	33-Aportaciones Federales para Entidades Federativas y Municipios	I004-FAIS Municipal y de las Demarcaciones Territoriales del Distrito Federal		350,000.00	350,000.00	350,000.00	350,000.00	350,000.00	350,000.00	350,000.00
432	DIF220302126519	FEDERALES (APORTACIONES, SUBSIDIOS Y CONVENIOS)	2022	33-Aportaciones Federales para Entidades Federativas y Municipios	I004-FAIS Municipal y de las Demarcaciones Territoriales del Distrito Federal		242,065.24	242,065.24	242,065.24	242,065.24	242,065.24	242,065.24	242,065.24
433	DIF220302126854	FEDERALES (APORTACIONES, SUBSIDIOS Y CONVENIOS)	2022	33-Aportaciones Federales para Entidades Federativas y Municipios	I004-FAIS Municipal y de las Demarcaciones Territoriales del Distrito Federal		252,140.71	252,140.71	252,140.71	252,140.71	252,140.71	252,140.71	252,140.71
434	DIF220302127235	FEDERALES (APORTACIONES, SUBSIDIOS Y CONVENIOS)	2022	33-Aportaciones Federales para Entidades Federativas y Municipios	I004-FAIS Municipal y de las Demarcaciones Territoriales del Distrito Federal		55,889.88	55,889.88	55,889.88	55,889.88	55,889.88	55,889.88	55,889.88
435	DIF220302127237	FEDERALES (APORTACIONES, SUBSIDIOS Y CONVENIOS)	2022	33-Aportaciones Federales para Entidades Federativas y Municipios	I004-FAIS Municipal y de las Demarcaciones Territoriales del Distrito Federal		107,531.04	107,531.04	107,531.04	107,531.04	107,531.04	107,531.04	107,531.04
436	DIF220302126019	FEDERALES (APORTACIONES, SUBSIDIOS Y CONVENIOS)	2022	33-Aportaciones Federales para Entidades Federativas y Municipios	I004-FAIS Municipal y de las Demarcaciones Territoriales del Distrito Federal		518,963.95	518,963.95	518,963.95	518,963.95	518,963.95	518,963.95	518,963.95
437	DIF220302126030	FEDERALES (APORTACIONES, SUBSIDIOS Y CONVENIOS)	2022	33-Aportaciones Federales para Entidades Federativas y Municipios	I004-FAIS Municipal y de las Demarcaciones Territoriales del Distrito Federal		350,000.00	350,000.00	350,000.00	350,000.00	350,000.00	350,000.00	350,000.00
438	DIF220302126031	FEDERALES (APORTACIONES, SUBSIDIOS Y CONVENIOS)	2022	33-Aportaciones Federales para Entidades Federativas y Municipios	I004-FAIS Municipal y de las Demarcaciones Territoriales del Distrito Federal		1,000,000.00	995,423.05	995,423.05	995,423.05	995,423.05	995,423.05	995,423.05
439	DIF220302126033	FEDERALES (APORTACIONES, SUBSIDIOS Y CONVENIOS)	2022	33-Aportaciones Federales para Entidades Federativas y Municipios	I004-FAIS Municipal y de las Demarcaciones Territoriales del Distrito Federal		350,000.00	350,000.00	350,000.00	350,000.00	350,000.00	350,000.00	350,000.00
440	DIF220302126037	FEDERALES (APORTACIONES, SUBSIDIOS Y CONVENIOS)	2022	33-Aportaciones Federales para Entidades Federativas y Municipios	I004-FAIS Municipal y de las Demarcaciones Territoriales del Distrito Federal		252,140.71	252,140.71	252,140.71	252,140.71	252,140.71	252,140.71	252,140.71
441	DIF220302124512	FEDERALES (APORTACIONES, SUBSIDIOS Y CONVENIOS)	2022	33-Aportaciones Federales para Entidades Federativas y Municipios	I004-FAIS Municipal y de las Demarcaciones Territoriales del Distrito Federal		21,680.40	21,680.40	21,680.40	21,680.40	21,680.40	21,680.40	21,680.40

No.	FOLIO	TIPO DE RECURSO	CICLO DEL RECURSO	RAMO	PROGRAMA PRESUPUESTARIO	PROGRAMA ESTATAL O MUNICIPAL	APROBADO	MODIFICADO	RECAUDADO	COMPROMETIDO	DEVENGADO	EJERCIDO	PAGADO
442	DIF220302124514	FEDERALES (APORTACIONES, SUBSIDIOS Y CONVENIOS)	2022	33-Aportaciones Federales para Entidades Federativas y Municipios	I004-FAIS Municipal y de las Demarcaciones Territoriales del Distrito Federal		2,000,000.00	1,999,843.85	1,999,843.85	1,999,843.85	1,999,843.85	1,999,843.85	1,999,843.85
443	DIF220302124520	FEDERALES (APORTACIONES, SUBSIDIOS Y CONVENIOS)	2022	33-Aportaciones Federales para Entidades Federativas y Municipios	I004-FAIS Municipal y de las Demarcaciones Territoriales del Distrito Federal		14,453.60	14,453.60	14,453.60	14,453.60	14,453.60	14,453.60	14,453.60
444	DIF220302124523	FEDERALES (APORTACIONES, SUBSIDIOS Y CONVENIOS)	2022	33-Aportaciones Federales para Entidades Federativas y Municipios	I004-FAIS Municipal y de las Demarcaciones Territoriales del Distrito Federal		14,453.60	14,453.60	14,453.60	14,453.60	14,453.60	14,453.60	14,453.60
445	DIF220302125319	FEDERALES (APORTACIONES, SUBSIDIOS Y CONVENIOS)	2022	33-Aportaciones Federales para Entidades Federativas y Municipios	I004-FAIS Municipal y de las Demarcaciones Territoriales del Distrito Federal		1,500,000.00	1,499,276.82	1,499,276.82	1,499,276.82	1,499,276.82	1,499,276.82	1,499,276.82
446	DIF220302125326	FEDERALES (APORTACIONES, SUBSIDIOS Y CONVENIOS)	2022	33-Aportaciones Federales para Entidades Federativas y Municipios	I004-FAIS Municipal y de las Demarcaciones Territoriales del Distrito Federal		1,500,000.00	1,498,687.91	1,498,687.91	1,498,687.91	1,498,687.91	1,498,687.91	1,498,687.91
447	DIF220302125327	FEDERALES (APORTACIONES, SUBSIDIOS Y CONVENIOS)	2022	33-Aportaciones Federales para Entidades Federativas y Municipios	I004-FAIS Municipal y de las Demarcaciones Territoriales del Distrito Federal		1,500,000.00	1,500,000.00	1,500,000.00	1,500,000.00	1,500,000.00	1,500,000.00	1,500,000.00
448	DIF220302125331	FEDERALES (APORTACIONES, SUBSIDIOS Y CONVENIOS)	2022	33-Aportaciones Federales para Entidades Federativas y Municipios	I004-FAIS Municipal y de las Demarcaciones Territoriales del Distrito Federal		1,500,000.00	1,500,000.00	1,500,000.00	1,500,000.00	1,500,000.00	1,500,000.00	1,500,000.00
449	DIF220302124387	FEDERALES (APORTACIONES, SUBSIDIOS Y CONVENIOS)	2022	33-Aportaciones Federales para Entidades Federativas y Municipios	I004-FAIS Municipal y de las Demarcaciones Territoriales del Distrito Federal		1,500,000.00	1,497,658.38	1,497,658.38	1,497,658.38	1,497,658.38	1,497,658.38	1,497,658.38
450	DIF220302118107	MUNICIPAL	2022			Programa Municipal	1,624,934.55	-	1,619,966.47	1,619,966.47	1,619,966.47	1,619,966.47	1,619,966.47
451	DIF220302118107	FEDERALES (APORTACIONES, SUBSIDIOS Y CONVENIOS)	2022	33-Aportaciones Federales para Entidades Federativas y Municipios	I004-FAIS Municipal y de las Demarcaciones Territoriales del Distrito Federal		1,624,934.55	1,619,966.47	1,619,966.47	1,619,966.47	1,619,966.47	1,619,966.47	1,619,966.47
452	DIF220302119040	FEDERALES (APORTACIONES, SUBSIDIOS Y CONVENIOS)	2022	33-Aportaciones Federales para Entidades Federativas y Municipios	I004-FAIS Municipal y de las Demarcaciones Territoriales del Distrito Federal		229,693.36	229,693.36	229,693.36	229,693.36	229,693.36	229,693.36	229,693.36
453	DIF220302119041	FEDERALES (APORTACIONES, SUBSIDIOS Y CONVENIOS)	2022	33-Aportaciones Federales para Entidades Federativas y Municipios	I004-FAIS Municipal y de las Demarcaciones Territoriales del Distrito Federal		315,828.37	315,828.37	315,828.37	315,828.37	315,828.37	315,828.37	315,828.37
454	DIF220302119192	FEDERALES (APORTACIONES, SUBSIDIOS Y CONVENIOS)	2022	33-Aportaciones Federales para Entidades Federativas y Municipios	I004-FAIS Municipal y de las Demarcaciones Territoriales del Distrito Federal		64,601.26	64,601.26	64,601.26	64,601.26	64,601.26	64,601.26	64,601.26

No.	FOLIO	TIPO DE RECURSO	CICLO DEL RECURSO	RAMO	PROGRAMA PRESUPUESTARIO	PROGRAMA ESTATAL O MUNICIPAL	APROBADO	MODIFICADO	RECAUDADO	COMPROMETIDO	DEVENGADO	EJERCIDO	PAGADO
455	DIF220302119195	FEDERALES (APORTACIONES, SUBSIDIOS Y CONVENIOS)	2022	33-Aportaciones Federales para Entidades Federativas y Municipios	I004-FAIS Municipal y de las Demarcaciones Territoriales del Distrito Federal		222,515.45	222,515.45	222,515.45	222,515.45	222,515.45	222,515.45	222,515.45
456	DIF220302119196	FEDERALES (APORTACIONES, SUBSIDIOS Y CONVENIOS)	2022	33-Aportaciones Federales para Entidades Federativas y Municipios	I004-FAIS Municipal y de las Demarcaciones Territoriales del Distrito Federal		509,632.15	509,632.15	509,632.15	509,632.15	509,632.15	509,632.15	509,632.15
457	DIF220302119203	FEDERALES (APORTACIONES, SUBSIDIOS Y CONVENIOS)	2022	33-Aportaciones Federales para Entidades Federativas y Municipios	I004-FAIS Municipal y de las Demarcaciones Territoriales del Distrito Federal		459,386.73	459,386.73	459,386.73	459,386.73	459,386.73	459,386.73	459,386.73
458	DIF220302119204	FEDERALES (APORTACIONES, SUBSIDIOS Y CONVENIOS)	2022	33-Aportaciones Federales para Entidades Federativas y Municipios	I004-FAIS Municipal y de las Demarcaciones Territoriales del Distrito Federal		495,276.31	495,276.31	495,276.31	495,276.31	495,276.31	495,276.31	495,276.31
459	DIF220302119207	FEDERALES (APORTACIONES, SUBSIDIOS Y CONVENIOS)	2022	33-Aportaciones Federales para Entidades Federativas y Municipios	I004-FAIS Municipal y de las Demarcaciones Territoriales del Distrito Federal		380,429.63	380,429.63	380,429.63	380,429.63	380,429.63	380,429.63	380,429.63
460	DIF220302119211	FEDERALES (APORTACIONES, SUBSIDIOS Y CONVENIOS)	2022	33-Aportaciones Federales para Entidades Federativas y Municipios	I004-FAIS Municipal y de las Demarcaciones Territoriales del Distrito Federal		114,846.68	114,846.68	114,846.68	114,846.68	114,846.68	114,846.68	114,846.68
461	DIF220302121737	FEDERALES (APORTACIONES, SUBSIDIOS Y CONVENIOS)	2022	33-Aportaciones Federales para Entidades Federativas y Municipios	I004-FAIS Municipal y de las Demarcaciones Territoriales del Distrito Federal		4,100,000.00	4,093,640.00	4,093,640.00	4,093,640.00	4,093,640.00	4,093,640.00	4,093,640.00
462	DIF220302116187	FEDERALES (APORTACIONES, SUBSIDIOS Y CONVENIOS)	2022	33-Aportaciones Federales para Entidades Federativas y Municipios	I004-FAIS Municipal y de las Demarcaciones Territoriales del Distrito Federal		4,320,000.00	4,318,106.11	4,318,106.11	4,318,106.11	4,318,106.11	4,318,106.11	4,318,106.11
463	DIF220302110234	MUNICIPAL	2022		Programa Municipal		40,759.40	-	40,759.40	40,759.40	40,759.40	40,759.40	40,759.40
464	DIF220302110234	FEDERALES (APORTACIONES, SUBSIDIOS Y CONVENIOS)	2022	33-Aportaciones Federales para Entidades Federativas y Municipios	I004-FAIS Municipal y de las Demarcaciones Territoriales del Distrito Federal		40,759.40	40,759.40	40,759.40	40,759.40	40,759.40	40,759.40	40,759.40
465	DIF220302116192	FEDERALES (APORTACIONES, SUBSIDIOS Y CONVENIOS)	2022	33-Aportaciones Federales para Entidades Federativas y Municipios	I004-FAIS Municipal y de las Demarcaciones Territoriales del Distrito Federal		1,166,400.00	1,166,400.00	1,166,400.00	1,166,400.00	1,166,400.00	1,166,400.00	1,166,400.00
466	DIF220302116202	FEDERALES (APORTACIONES, SUBSIDIOS Y CONVENIOS)	2022	33-Aportaciones Federales para Entidades Federativas y Municipios	I004-FAIS Municipal y de las Demarcaciones Territoriales del Distrito Federal		1,958,000.00	1,958,000.00	1,958,000.00	1,958,000.00	1,958,000.00	1,958,000.00	1,958,000.00
467	DIF220302116208	FEDERALES (APORTACIONES, SUBSIDIOS Y CONVENIOS)	2022	33-Aportaciones Federales para Entidades Federativas y Municipios	I004-FAIS Municipal y de las Demarcaciones Territoriales del Distrito Federal		999,972.00	999,972.00	999,972.00	999,972.00	999,972.00	999,972.00	999,972.00

No.	FOLIO	TIPO DE RECURSO	CICLO DEL RECURSO	RAMO	PROGRAMA PRESUPUESTARIO	PROGRAMA ESTATAL O MUNICIPAL	APROBADO	MODIFICADO	RECAUDADO	COMPROMETIDO	DEVENGADO	EJERCIDO	PAGADO
468	DIF220302107620	FEDERALES (APORTACIONES, SUBSIDIOS Y CONVENIOS)	2022	33-Aportaciones Federales para Entidades Federativas y Municipios	I004-FAIS Municipal y de las Demarcaciones Territoriales del Distrito Federal		6,258,817.25	6,258,491.82	6,258,491.82	6,258,491.82	6,258,491.82	6,258,491.82	6,258,491.82
469	DIF220302110256	MUNICIPAL	2022			Programa Municipal	179,381.79	-	179,381.79	179,381.79	179,381.79	179,381.79	179,381.79
470	DIF220302110256	FEDERALES (APORTACIONES, SUBSIDIOS Y CONVENIOS)	2022	33-Aportaciones Federales para Entidades Federativas y Municipios	I004-FAIS Municipal y de las Demarcaciones Territoriales del Distrito Federal		179,381.79	179,381.79	179,381.79	179,381.79	179,381.79	179,381.79	179,381.79
471	DIF220302116216	FEDERALES (APORTACIONES, SUBSIDIOS Y CONVENIOS)	2022	33-Aportaciones Federales para Entidades Federativas y Municipios	I004-FAIS Municipal y de las Demarcaciones Territoriales del Distrito Federal		798,000.00	798,000.00	798,000.00	798,000.00	798,000.00	798,000.00	798,000.00
472	DIF220302116218	FEDERALES (APORTACIONES, SUBSIDIOS Y CONVENIOS)	2022	33-Aportaciones Federales para Entidades Federativas y Municipios	I004-FAIS Municipal y de las Demarcaciones Territoriales del Distrito Federal		1,252,800.00	1,251,427.14	1,251,427.14	1,251,427.14	1,251,427.14	1,251,427.14	1,251,427.14
473	DIF220302116223	FEDERALES (APORTACIONES, SUBSIDIOS Y CONVENIOS)	2022	33-Aportaciones Federales para Entidades Federativas y Municipios	I004-FAIS Municipal y de las Demarcaciones Territoriales del Distrito Federal		810,000.00	807,632.75	807,632.75	807,632.75	807,632.75	807,632.75	807,632.75
474	DIF220302116227	FEDERALES (APORTACIONES, SUBSIDIOS Y CONVENIOS)	2022	33-Aportaciones Federales para Entidades Federativas y Municipios	I004-FAIS Municipal y de las Demarcaciones Territoriales del Distrito Federal		1,938,000.00	1,927,247.50	1,927,247.50	1,927,247.50	1,927,247.50	1,927,247.50	1,927,247.50
475	DIF220302116233	FEDERALES (APORTACIONES, SUBSIDIOS Y CONVENIOS)	2022	33-Aportaciones Federales para Entidades Federativas y Municipios	I004-FAIS Municipal y de las Demarcaciones Territoriales del Distrito Federal		4,601,694.14	4,601,200.24	4,601,200.24	4,601,200.24	4,601,200.24	4,601,200.24	4,601,200.24
476	DIF220302116237	FEDERALES (APORTACIONES, SUBSIDIOS Y CONVENIOS)	2022	33-Aportaciones Federales para Entidades Federativas y Municipios	I004-FAIS Municipal y de las Demarcaciones Territoriales del Distrito Federal		972,000.00	971,500.00	971,500.00	971,500.00	971,500.00	971,500.00	971,500.00
477	DIF220302110277	MUNICIPAL	2022			Programa Municipal	178,662.04	-	178,662.04	178,662.04	178,662.04	178,662.04	178,662.04
478	DIF220302110277	FEDERALES (APORTACIONES, SUBSIDIOS Y CONVENIOS)	2022	33-Aportaciones Federales para Entidades Federativas y Municipios	I004-FAIS Municipal y de las Demarcaciones Territoriales del Distrito Federal		178,662.04	178,662.04	178,662.04	178,662.04	178,662.04	178,662.04	178,662.04
479	DIF220302109920	MUNICIPAL	2022			Programa Municipal	203,157.13	-	203,157.13	203,157.13	203,157.13	203,157.13	203,157.13
480	DIF220302109920	FEDERALES (APORTACIONES, SUBSIDIOS Y CONVENIOS)	2022	33-Aportaciones Federales para Entidades Federativas y Municipios	I004-FAIS Municipal y de las Demarcaciones Territoriales del Distrito Federal		203,157.13	203,157.13	203,157.13	203,157.13	203,157.13	203,157.13	203,157.13
481	DIF220302116276	FEDERALES (APORTACIONES, SUBSIDIOS Y CONVENIOS)	2022	33-Aportaciones Federales para Entidades Federativas y Municipios	I004-FAIS Municipal y de las Demarcaciones Territoriales del Distrito Federal		1,188,000.00	1,188,000.00	1,188,000.00	1,188,000.00	1,188,000.00	1,188,000.00	1,188,000.00
482	DIF220302122488	FEDERALES (APORTACIONES, SUBSIDIOS Y CONVENIOS)	2022	33-Aportaciones Federales para Entidades Federativas y Municipios	I004-FAIS Municipal y de las Demarcaciones Territoriales del Distrito Federal		2,294,178.88	2,293,215.18	2,293,215.18	2,293,215.18	2,293,215.18	2,293,215.18	2,293,215.18

No.	FOLIO	TIPO DE RECURSO	CICLO DEL RECURSO	RAMO	PROGRAMA PRESUPUESTARIO	PROGRAMA ESTATAL O MUNICIPAL	APROBADO	MODIFICADO	RECAUDADO	COMPROMETIDO	DEVENGADO	EJERCIDO	PAGADO
483	DIF220302116112	MUNICIPAL	2022			Programa Municipal	538,072.12	1,266,509.03	41,003,943.97	41,003,943.97	41,003,943.97	41,003,943.97	41,003,943.97
484	DIF220302116112	FEDERALES (APORTACIONES, SUBSIDIOS Y CONVENIOS)	2022	33-Aportaciones Federales para Entidades Federativas y Municipios	I004-FAIS Municipal y de las Demarcaciones Territoriales del Distrito Federal		39,735,532.30	39,737,434.94	41,003,943.97	41,003,943.97	41,003,943.97	41,003,943.97	41,003,943.97
485	DIF220302122513	FEDERALES (APORTACIONES, SUBSIDIOS Y CONVENIOS)	2022	33-Aportaciones Federales para Entidades Federativas y Municipios	I004-FAIS Municipal y de las Demarcaciones Territoriales del Distrito Federal		123,545.58	123,424.29	123,424.29	123,424.29	123,424.29	123,424.29	123,424.29
486	DIF220302109954	MUNICIPAL	2022			Programa Municipal	325,938.68	-	325,938.68	325,938.68	325,938.68	325,938.68	325,938.68
487	DIF220302109954	FEDERALES (APORTACIONES, SUBSIDIOS Y CONVENIOS)	2022	33-Aportaciones Federales para Entidades Federativas y Municipios	I004-FAIS Municipal y de las Demarcaciones Territoriales del Distrito Federal		325,938.68	325,938.68	325,938.68	325,938.68	325,938.68	325,938.68	325,938.68
488	DIF220302109973	MUNICIPAL	2022			Programa Municipal	97,402.15	-	97,402.15	97,402.15	97,402.15	97,402.15	97,402.15
489	DIF220302109973	FEDERALES (APORTACIONES, SUBSIDIOS Y CONVENIOS)	2022	33-Aportaciones Federales para Entidades Federativas y Municipios	I004-FAIS Municipal y de las Demarcaciones Territoriales del Distrito Federal		97,402.15	97,402.15	97,402.15	97,402.15	97,402.15	97,402.15	97,402.15
490	DIF220302108037	MUNICIPAL	2022			Programa Municipal	714,779.53	1,817,969.36	5,216,938.06	5,216,938.06	5,216,938.06	5,216,938.06	5,216,938.06
491	DIF220302108037	FEDERALES (APORTACIONES, SUBSIDIOS Y CONVENIOS)	2022	33-Aportaciones Federales para Entidades Federativas y Municipios	I004-FAIS Municipal y de las Demarcaciones Territoriales del Distrito Federal		3,398,968.79	3,398,968.70	5,216,938.06	5,216,938.06	5,216,938.06	5,216,938.06	5,216,938.06
492	DIF220302108046	MUNICIPAL	2022			Programa Municipal	525,068.34	525,068.34	12,271,233.99	12,271,233.99	12,271,233.99	12,271,233.99	12,271,233.99
493	DIF220302108046	FEDERALES (APORTACIONES, SUBSIDIOS Y CONVENIOS)	2022	33-Aportaciones Federales para Entidades Federativas y Municipios	I004-FAIS Municipal y de las Demarcaciones Territoriales del Distrito Federal		11,746,165.65	11,746,165.65	12,271,233.99	12,271,233.99	12,271,233.99	12,271,233.99	12,271,233.99
494	DIF220302122526	FEDERALES (APORTACIONES, SUBSIDIOS Y CONVENIOS)	2022	33-Aportaciones Federales para Entidades Federativas y Municipios	I004-FAIS Municipal y de las Demarcaciones Territoriales del Distrito Federal		123,545.58	123,424.00	123,424.00	123,424.00	123,424.00	123,424.00	123,424.00
495	DIF220302122528	FEDERALES (APORTACIONES, SUBSIDIOS Y CONVENIOS)	2022	33-Aportaciones Federales para Entidades Federativas y Municipios	I004-FAIS Municipal y de las Demarcaciones Territoriales del Distrito Federal		199,089.90	199,000.00	199,000.00	199,000.00	199,000.00	199,000.00	199,000.00
496	DIF220302122534	FEDERALES (APORTACIONES, SUBSIDIOS Y CONVENIOS)	2022	33-Aportaciones Federales para Entidades Federativas y Municipios	I004-FAIS Municipal y de las Demarcaciones Territoriales del Distrito Federal		123,545.58	123,424.00	123,424.00	123,424.00	123,424.00	123,424.00	123,424.00
497	DIF220302122535	FEDERALES (APORTACIONES, SUBSIDIOS Y CONVENIOS)	2022	33-Aportaciones Federales para Entidades Federativas y Municipios	I004-FAIS Municipal y de las Demarcaciones Territoriales del Distrito Federal		123,545.58	123,424.00	123,424.00	123,424.00	123,424.00	123,424.00	123,424.00
498	DIF220302122538	FEDERALES (APORTACIONES, SUBSIDIOS Y CONVENIOS)	2022	33-Aportaciones Federales para Entidades Federativas y Municipios	I004-FAIS Municipal y de las Demarcaciones Territoriales del Distrito Federal		123,545.58	123,424.00	123,424.00	123,424.00	123,424.00	123,424.00	123,424.00

No.	FOLIO	TIPO DE RECURSO	CICLO DEL RECURSO	RAMO	PROGRAMA PRESUPUESTARIO	PROGRAMA ESTATAL O MUNICIPAL	APROBADO	MODIFICADO	RECAUDADO	COMPROMETIDO	DEVENGADO	EJERCIDO	PAGADO
499	DIF220302110373	MUNICIPAL	2022			Programa Municipal	205,923.61	-	205,923.61	205,923.61	205,923.61	205,923.61	205,923.61
500	DIF220302110373	FEDERALES (APORTACIONES, SUBSIDIOS Y CONVENIOS)	2022	33-Aportaciones Federales para Entidades Federativas y Municipios	1004-FAIS Municipal y de las Demarcaciones Territoriales del Distrito Federal		205,923.61	205,923.61	205,923.61	205,923.61	205,923.61	205,923.61	205,923.61
501	DIF220302116154	FEDERALES (APORTACIONES, SUBSIDIOS Y CONVENIOS)	2022	33-Aportaciones Federales para Entidades Federativas y Municipios	1004-FAIS Municipal y de las Demarcaciones Territoriales del Distrito Federal		2,090,000.00	2,083,914.97	2,083,914.97	2,083,914.97	2,083,914.97	2,083,914.97	2,083,914.97
502	DIF220302116159	FEDERALES (APORTACIONES, SUBSIDIOS Y CONVENIOS)	2022	33-Aportaciones Federales para Entidades Federativas y Municipios	1004-FAIS Municipal y de las Demarcaciones Territoriales del Distrito Federal		1,194,025.70	1,190,211.72	1,190,211.72	1,190,211.72	1,190,211.72	1,190,211.72	1,190,211.72
503	DIF220302116164	FEDERALES (APORTACIONES, SUBSIDIOS Y CONVENIOS)	2022	33-Aportaciones Federales para Entidades Federativas y Municipios	1004-FAIS Municipal y de las Demarcaciones Territoriales del Distrito Federal		2,758,800.00	2,756,851.80	2,756,851.80	2,756,851.80	2,756,851.80	2,756,851.80	2,756,851.80
504	DIF220302110007	MUNICIPAL	2022			Programa Municipal	731,953.53	-	731,953.53	731,953.53	731,953.53	731,953.53	731,953.53
505	DIF220302110007	FEDERALES (APORTACIONES, SUBSIDIOS Y CONVENIOS)	2022	33-Aportaciones Federales para Entidades Federativas y Municipios	1004-FAIS Municipal y de las Demarcaciones Territoriales del Distrito Federal		731,953.53	731,953.53	731,953.53	731,953.53	731,953.53	731,953.53	731,953.53
506	DIF220302113564	FEDERALES (APORTACIONES, SUBSIDIOS Y CONVENIOS)	2022	33-Aportaciones Federales para Entidades Federativas y Municipios	1004-FAIS Municipal y de las Demarcaciones Territoriales del Distrito Federal		610,619.52	610,619.52	610,619.52	610,619.52	610,619.52	610,619.52	610,619.52
507	DIF220302113570	FEDERALES (APORTACIONES, SUBSIDIOS Y CONVENIOS)	2022	33-Aportaciones Federales para Entidades Federativas y Municipios	1004-FAIS Municipal y de las Demarcaciones Territoriales del Distrito Federal		250,483.50	250,483.50	250,483.50	250,483.50	250,483.50	250,483.50	250,483.50
508	DIF220302110035	FEDERALES (APORTACIONES, SUBSIDIOS Y CONVENIOS)	2022	33-Aportaciones Federales para Entidades Federativas y Municipios	1004-FAIS Municipal y de las Demarcaciones Territoriales del Distrito Federal		4,639.06	4,639.06	4,639.06	4,639.06	4,639.06	4,639.06	4,639.06
509	DIF220302110035	MUNICIPAL	2022			Programa Municipal	4,639.06	-	4,639.06	4,639.06	4,639.06	4,639.06	4,639.06
510	DIF220302110042	MUNICIPAL	2022			Programa Municipal	67,959.98	-	67,959.98	67,959.98	67,959.98	67,959.98	67,959.98
511	DIF220302110042	FEDERALES (APORTACIONES, SUBSIDIOS Y CONVENIOS)	2022	33-Aportaciones Federales para Entidades Federativas y Municipios	1004-FAIS Municipal y de las Demarcaciones Territoriales del Distrito Federal		67,959.98	67,959.98	67,959.98	67,959.98	67,959.98	67,959.98	67,959.98
512	DIF220302113580	FEDERALES (APORTACIONES, SUBSIDIOS Y CONVENIOS)	2022	33-Aportaciones Federales para Entidades Federativas y Municipios	1004-FAIS Municipal y de las Demarcaciones Territoriales del Distrito Federal		394,396.58	394,396.58	394,396.58	394,396.58	394,396.58	394,396.58	394,396.58
513	DIF220302113585	FEDERALES (APORTACIONES, SUBSIDIOS Y CONVENIOS)	2022	33-Aportaciones Federales para Entidades Federativas y Municipios	1004-FAIS Municipal y de las Demarcaciones Territoriales del Distrito Federal		216,046.34	216,046.34	216,046.34	216,046.34	216,046.34	216,046.34	216,046.34

No.	FOLIO	TIPO DE RECURSO	CICLO DEL RECURSO	RAMO	PROGRAMA PRESUPUESTARIO	PROGRAMA ESTATAL O MUNICIPAL	APROBADO	MODIFICADO	RECAUDADO	COMPROMETIDO	DEVENGADO	EJERCIDO	PAGADO
514	DIF220302113587	FEDERALES (APORTACIONES, SUBSIDIOS Y CONVENIOS)	2022	33-Aportaciones Federales para Entidades Federativas y Municipios	I004-FAIS Municipal y de las Demarcaciones Territoriales del Distrito Federal		477,864.23	477,864.23	477,864.23	477,864.23	477,864.23	477,864.23	477,864.23
515	DIF220302113596	FEDERALES (APORTACIONES, SUBSIDIOS Y CONVENIOS)	2022	33-Aportaciones Federales para Entidades Federativas y Municipios	I004-FAIS Municipal y de las Demarcaciones Territoriales del Distrito Federal		390,790.67	390,790.67	390,790.67	390,790.67	390,790.67	390,790.67	390,790.67
516	DIF220302113597	FEDERALES (APORTACIONES, SUBSIDIOS Y CONVENIOS)	2022	33-Aportaciones Federales para Entidades Federativas y Municipios	I004-FAIS Municipal y de las Demarcaciones Territoriales del Distrito Federal		1,013,540.97	1,013,540.97	1,013,540.97	1,013,540.97	1,013,540.97	1,013,540.97	1,013,540.97
517	DIF220302113601	FEDERALES (APORTACIONES, SUBSIDIOS Y CONVENIOS)	2022	33-Aportaciones Federales para Entidades Federativas y Municipios	I004-FAIS Municipal y de las Demarcaciones Territoriales del Distrito Federal		262,676.89	262,676.89	262,676.89	262,676.89	262,676.89	262,676.89	262,676.89
518	DIF220302113602	FEDERALES (APORTACIONES, SUBSIDIOS Y CONVENIOS)	2022	33-Aportaciones Federales para Entidades Federativas y Municipios	I004-FAIS Municipal y de las Demarcaciones Territoriales del Distrito Federal		617,739.80	617,739.80	617,739.80	617,739.80	617,739.80	617,739.80	617,739.80
519	DIF220302113606	FEDERALES (APORTACIONES, SUBSIDIOS Y CONVENIOS)	2022	33-Aportaciones Federales para Entidades Federativas y Municipios	I004-FAIS Municipal y de las Demarcaciones Territoriales del Distrito Federal		257,556.68	257,556.68	257,556.68	257,556.68	257,556.68	257,556.68	257,556.68
520	DIF220302113607	FEDERALES (APORTACIONES, SUBSIDIOS Y CONVENIOS)	2022	33-Aportaciones Federales para Entidades Federativas y Municipios	I004-FAIS Municipal y de las Demarcaciones Territoriales del Distrito Federal		1,332,405.18	1,332,405.18	1,332,405.18	1,332,405.18	1,332,405.18	1,332,405.18	1,332,405.18
521	DIF220302113608	FEDERALES (APORTACIONES, SUBSIDIOS Y CONVENIOS)	2022	33-Aportaciones Federales para Entidades Federativas y Municipios	I004-FAIS Municipal y de las Demarcaciones Territoriales del Distrito Federal		170,899.38	170,899.38	170,899.38	170,899.38	170,899.38	170,899.38	170,899.38
522	DIF220302113613	FEDERALES (APORTACIONES, SUBSIDIOS Y CONVENIOS)	2022	33-Aportaciones Federales para Entidades Federativas y Municipios	I004-FAIS Municipal y de las Demarcaciones Territoriales del Distrito Federal		681,097.44	681,097.44	681,097.44	681,097.44	681,097.44	681,097.44	681,097.44
523	DIF220302113615	FEDERALES (APORTACIONES, SUBSIDIOS Y CONVENIOS)	2022	33-Aportaciones Federales para Entidades Federativas y Municipios	I004-FAIS Municipal y de las Demarcaciones Territoriales del Distrito Federal		215,551.55	215,551.55	215,551.55	215,551.55	215,551.55	215,551.55	215,551.55
524	DIF220302121656	FEDERALES (APORTACIONES, SUBSIDIOS Y CONVENIOS)	2022	33-Aportaciones Federales para Entidades Federativas y Municipios	I004-FAIS Municipal y de las Demarcaciones Territoriales del Distrito Federal		1,799,875.22	1,793,967.39	1,793,967.39	1,793,967.39	1,793,967.39	1,793,967.39	1,793,967.39
525	DIF220302121677	FEDERALES (APORTACIONES, SUBSIDIOS Y CONVENIOS)	2022	33-Aportaciones Federales para Entidades Federativas y Municipios	I004-FAIS Municipal y de las Demarcaciones Territoriales del Distrito Federal		999,821.68	996,359.40	996,359.40	996,359.40	996,359.40	996,359.40	996,359.40
526	DIF220302122690	FEDERALES (APORTACIONES, SUBSIDIOS Y CONVENIOS)	2022	33-Aportaciones Federales para Entidades Federativas y Municipios	I004-FAIS Municipal y de las Demarcaciones Territoriales del Distrito Federal		123,545.58	123,424.00	123,424.00	123,424.00	123,424.00	123,424.00	123,424.00

No.	FOLIO	TIPO DE RECURSO	CICLO DEL RECURSO	RAMO	PROGRAMA PRESUPUESTARIO	PROGRAMA ESTATAL O MUNICIPAL	APROBADO	MODIFICADO	RECAUDADO	COMPROMETIDO	DEVENGADO	EJERCIDO	PAGADO
527	DIF220302122697	FEDERALES (APORTACIONES, SUBSIDIOS Y CONVENIOS)	2022	33-Aportaciones Federales para Entidades Federativas y Municipios	I004-FAIS Municipal y de las Demarcaciones Territoriales del Distrito Federal		111,723.60	111,691.76	111,691.76	111,691.76	111,691.76	111,691.76	111,691.76
528	DIF220302124351	FEDERALES (APORTACIONES, SUBSIDIOS Y CONVENIOS)	2022	33-Aportaciones Federales para Entidades Federativas y Municipios	I004-FAIS Municipal y de las Demarcaciones Territoriales del Distrito Federal		14,453.60	14,453.60	14,453.60	14,453.60	14,453.60	14,453.60	14,453.60
529	DIF220302119186	FEDERALES (APORTACIONES, SUBSIDIOS Y CONVENIOS)	2022	33-Aportaciones Federales para Entidades Federativas y Municipios	I004-FAIS Municipal y de las Demarcaciones Territoriales del Distrito Federal		122,024.60	1,122,024.60	1,122,024.60	1,122,024.60	1,122,024.60	1,122,024.60	1,122,024.60
530	DIF220302112565	MUNICIPAL	2022			Programa Municipal	399,354.79	-	399,354.79	399,354.79	399,354.79	399,354.79	399,354.79
531	DIF220302112565	FEDERALES (APORTACIONES, SUBSIDIOS Y CONVENIOS)	2022	33-Aportaciones Federales para Entidades Federativas y Municipios	I004-FAIS Municipal y de las Demarcaciones Territoriales del Distrito Federal		399,354.79	399,354.79	399,354.79	399,354.79	399,354.79	399,354.79	399,354.79
532	DIF220302112574	MUNICIPAL	2022			Programa Municipal	264,738.34	-	264,738.34	264,738.34	264,738.34	264,738.34	264,738.34
533	DIF220302112574	FEDERALES (APORTACIONES, SUBSIDIOS Y CONVENIOS)	2022	33-Aportaciones Federales para Entidades Federativas y Municipios	I004-FAIS Municipal y de las Demarcaciones Territoriales del Distrito Federal		264,738.34	264,738.34	264,738.34	264,738.34	264,738.34	264,738.34	264,738.34
534	DIF220302112577	MUNICIPAL	2022			Programa Municipal	326,045.96	-	326,045.96	326,045.96	326,045.96	326,045.96	326,045.96
535	DIF220302112577	FEDERALES (APORTACIONES, SUBSIDIOS Y CONVENIOS)	2022	33-Aportaciones Federales para Entidades Federativas y Municipios	I004-FAIS Municipal y de las Demarcaciones Territoriales del Distrito Federal		326,045.96	326,045.96	326,045.96	326,045.96	326,045.96	326,045.96	326,045.96
536	DIF220302112581	MUNICIPAL	2022			Programa Municipal	241,505.68	-	241,505.68	241,505.68	241,505.68	241,505.68	241,505.68
537	DIF220302112581	FEDERALES (APORTACIONES, SUBSIDIOS Y CONVENIOS)	2022	33-Aportaciones Federales para Entidades Federativas y Municipios	I004-FAIS Municipal y de las Demarcaciones Territoriales del Distrito Federal		241,505.68	241,505.68	241,505.68	241,505.68	241,505.68	241,505.68	241,505.68
538	DIF220302110624	FEDERALES (APORTACIONES, SUBSIDIOS Y CONVENIOS)	2022	33-Aportaciones Federales para Entidades Federativas y Municipios	I004-FAIS Municipal y de las Demarcaciones Territoriales del Distrito Federal		587,724.00	584,676.76	584,676.76	584,676.76	584,676.76	584,676.76	584,676.76
539	DIF220302110630	FEDERALES (APORTACIONES, SUBSIDIOS Y CONVENIOS)	2022	33-Aportaciones Federales para Entidades Federativas y Municipios	I004-FAIS Municipal y de las Demarcaciones Territoriales del Distrito Federal		1,912,296.00	1,901,277.09	1,901,277.09	1,901,277.09	1,901,277.09	1,901,277.09	1,901,277.09
540	DIF220302110636	MUNICIPAL	2022			Programa Municipal	6,554.24	-	6,554.24	6,554.24	6,554.24	6,554.24	6,554.24
541	DIF220302110636	FEDERALES (APORTACIONES, SUBSIDIOS Y CONVENIOS)	2022	33-Aportaciones Federales para Entidades Federativas y Municipios	I004-FAIS Municipal y de las Demarcaciones Territoriales del Distrito Federal		6,554.24	6,554.24	6,554.24	6,554.24	6,554.24	6,554.24	6,554.24
542	DIF220302112583	MUNICIPAL	2022			Programa Municipal	851,983.17	-	851,983.17	851,983.17	851,983.17	851,983.17	851,983.17

No.	FOLIO	TIPO DE RECURSO	CICLO DEL RECURSO	RAMO	PROGRAMA PRESUPUESTARIO	PROGRAMA ESTATAL O MUNICIPAL	APROBADO	MODIFICADO	RECAUDADO	COMPROMETIDO	DEVENGADO	EJERCIDO	PAGADO
543	DIF220302112583	FEDERALES (APORTACIONES, SUBSIDIOS Y CONVENIOS)	2022	33-Aportaciones Federales para Entidades Federativas y Municipios	I004-FAIS Municipal y de las Demarcaciones Territoriales del Distrito Federal		851,983.17	851,983.17	851,983.17	851,983.17	851,983.17	851,983.17	851,983.17
544	DIF220302110648	MUNICIPAL	2022			Programa Municipal	36,630.13	-	36,630.13	36,630.13	36,630.13	36,630.13	36,630.13
545	DIF220302110648	FEDERALES (APORTACIONES, SUBSIDIOS Y CONVENIOS)	2022	33-Aportaciones Federales para Entidades Federativas y Municipios	I004-FAIS Municipal y de las Demarcaciones Territoriales del Distrito Federal		36,630.13	36,630.13	36,630.13	36,630.13	36,630.13	36,630.13	36,630.13
546	DIF220302111277	MUNICIPAL	2022			Programa Municipal	664,605.24	-	664,605.24	664,605.24	664,605.24	664,605.24	664,605.24
547	DIF220302111277	FEDERALES (APORTACIONES, SUBSIDIOS Y CONVENIOS)	2022	33-Aportaciones Federales para Entidades Federativas y Municipios	I004-FAIS Municipal y de las Demarcaciones Territoriales del Distrito Federal		664,605.24	664,605.24	664,605.24	664,605.24	664,605.24	664,605.24	664,605.24
548	DIF220302111289	MUNICIPAL	2022			Programa Municipal	513,490.37	-	513,490.37	513,490.37	513,490.37	513,490.37	513,490.37
549	DIF220302111289	FEDERALES (APORTACIONES, SUBSIDIOS Y CONVENIOS)	2022	33-Aportaciones Federales para Entidades Federativas y Municipios	I004-FAIS Municipal y de las Demarcaciones Territoriales del Distrito Federal		513,490.37	513,490.37	513,490.37	513,490.37	513,490.37	513,490.37	513,490.37
550	DIF220302112138	MUNICIPAL	2022			Programa Municipal	757,316.32	-	757,316.32	757,316.32	757,316.32	757,316.32	757,316.32
551	DIF220302112138	FEDERALES (APORTACIONES, SUBSIDIOS Y CONVENIOS)	2022	33-Aportaciones Federales para Entidades Federativas y Municipios	I004-FAIS Municipal y de las Demarcaciones Territoriales del Distrito Federal		757,316.32	757,316.32	757,316.32	757,316.32	757,316.32	757,316.32	757,316.32
552	DIF220302112139	MUNICIPAL	2022			Programa Municipal	114,781.40	-	114,781.40	114,781.40	114,781.40	114,781.40	114,781.40
553	DIF220302112139	FEDERALES (APORTACIONES, SUBSIDIOS Y CONVENIOS)	2022	33-Aportaciones Federales para Entidades Federativas y Municipios	I004-FAIS Municipal y de las Demarcaciones Territoriales del Distrito Federal		114,781.40	114,781.40	114,781.40	114,781.40	114,781.40	114,781.40	114,781.40
554	DIF220302112148	MUNICIPAL	2022			Programa Municipal	242,241.92	-	242,241.92	242,241.92	242,241.92	242,241.92	242,241.92
555	DIF220302112148	FEDERALES (APORTACIONES, SUBSIDIOS Y CONVENIOS)	2022	33-Aportaciones Federales para Entidades Federativas y Municipios	I004-FAIS Municipal y de las Demarcaciones Territoriales del Distrito Federal		242,241.92	242,241.92	242,241.92	242,241.92	242,241.92	242,241.92	242,241.92
556	DIF220302110696	MUNICIPAL	2022			Programa Municipal	65,897.41	-	65,897.41	65,897.41	65,897.41	65,897.41	65,897.41
557	DIF220302110696	FEDERALES (APORTACIONES, SUBSIDIOS Y CONVENIOS)	2022	33-Aportaciones Federales para Entidades Federativas y Municipios	I004-FAIS Municipal y de las Demarcaciones Territoriales del Distrito Federal		65,897.41	65,897.41	65,897.41	65,897.41	65,897.41	65,897.41	65,897.41
558	DIF220302112666	FEDERALES (APORTACIONES, SUBSIDIOS Y CONVENIOS)	2022	33-Aportaciones Federales para Entidades Federativas y Municipios	I004-FAIS Municipal y de las Demarcaciones Territoriales del Distrito Federal		397,659.41	397,659.40	397,659.40	397,659.40	397,659.40	397,659.40	397,659.40
559	DIF220302112724	FEDERALES (APORTACIONES, SUBSIDIOS Y CONVENIOS)	2022	33-Aportaciones Federales para Entidades Federativas y Municipios	I004-FAIS Municipal y de las Demarcaciones Territoriales del Distrito Federal		397,659.40	397,659.41	397,659.41	397,659.41	397,659.41	397,659.41	397,659.41
560	DIF220302110952	MUNICIPAL	2022			Programa Municipal	16,028.24	-	16,028.24	16,028.24	16,028.24	16,028.24	16,028.24

No.	FOLIO	TIPO DE RECURSO	CICLO DEL RECURSO	RAMO	PROGRAMA PRESUPUESTARIO	PROGRAMA ESTATAL O MUNICIPAL	APROBADO	MODIFICADO	RECAUDADO	COMPROMETIDO	DEVENGADO	EJERCIDO	PAGADO
561	DIF220302110952	FEDERALES (APORTACIONES, SUBSIDIOS Y CONVENIOS)	2022	33-Aportaciones Federales para Entidades Federativas y Municipios	I004-FAIS Municipal y de las Demarcaciones Territoriales del Distrito Federal		16,028.24	16,028.24	16,028.24	16,028.24	16,028.24	16,028.24	16,028.24
562	DIF220302110955	FEDERALES (APORTACIONES, SUBSIDIOS Y CONVENIOS)	2022	33-Aportaciones Federales para Entidades Federativas y Municipios	I004-FAIS Municipal y de las Demarcaciones Territoriales del Distrito Federal		1,955,988.00	1,950,782.82	1,950,782.82	1,950,782.82	1,950,782.82	1,950,782.82	1,950,782.82
563	DIF220302112725	MUNICIPAL	2022			Programa Municipal	1,273,252.73	4,635,315.26	72,561,199.97	72,561,199.97	72,561,199.97	72,561,199.97	72,561,199.97
564	DIF220302112725	FEDERALES (APORTACIONES, SUBSIDIOS Y CONVENIOS)	2022	33-Aportaciones Federales para Entidades Federativas y Municipios	I004-FAIS Municipal y de las Demarcaciones Territoriales del Distrito Federal		67,925,996.00	67,925,884.71	72,561,199.97	72,561,199.97	72,561,199.97	72,561,199.97	72,561,199.97
565	DIF220302112733	FEDERALES (APORTACIONES, SUBSIDIOS Y CONVENIOS)	2022	33-Aportaciones Federales para Entidades Federativas y Municipios	I004-FAIS Municipal y de las Demarcaciones Territoriales del Distrito Federal		1,087,283.44	1,087,283.44	1,087,283.44	1,087,283.44	1,087,283.44	1,087,283.44	1,087,283.44
566	DIF220302112741	FEDERALES (APORTACIONES, SUBSIDIOS Y CONVENIOS)	2022	33-Aportaciones Federales para Entidades Federativas y Municipios	I004-FAIS Municipal y de las Demarcaciones Territoriales del Distrito Federal		1,467,937.86	2,339,741.93	2,339,741.93	2,339,741.93	2,339,741.93	2,339,741.93	2,339,741.93
567	DIF220302112745	FEDERALES (APORTACIONES, SUBSIDIOS Y CONVENIOS)	2022	33-Aportaciones Federales para Entidades Federativas y Municipios	I004-FAIS Municipal y de las Demarcaciones Territoriales del Distrito Federal		379,756.05	374,946.49	374,946.49	374,946.49	374,946.49	374,946.49	374,946.49
568	DIF220302110964	MUNICIPAL	2022			Programa Municipal	16,613.06	-	16,613.06	16,613.06	16,613.06	16,613.06	16,613.06
569	DIF220302110964	FEDERALES (APORTACIONES, SUBSIDIOS Y CONVENIOS)	2022	33-Aportaciones Federales para Entidades Federativas y Municipios	I004-FAIS Municipal y de las Demarcaciones Territoriales del Distrito Federal		16,613.06	16,613.06	16,613.06	16,613.06	16,613.06	16,613.06	16,613.06
570	DIF220302110965	MUNICIPAL	2022			Programa Municipal	407,308.16	-	407,308.16	407,308.16	407,308.16	407,308.16	407,308.16
571	DIF220302110965	FEDERALES (APORTACIONES, SUBSIDIOS Y CONVENIOS)	2022	33-Aportaciones Federales para Entidades Federativas y Municipios	I004-FAIS Municipal y de las Demarcaciones Territoriales del Distrito Federal		407,308.16	407,308.16	407,308.16	407,308.16	407,308.16	407,308.16	407,308.16
572	DIF220302110975	MUNICIPAL	2022			Programa Municipal	257,422.04	-	257,422.04	257,422.04	257,422.04	257,422.04	257,422.04
573	DIF220302110975	FEDERALES (APORTACIONES, SUBSIDIOS Y CONVENIOS)	2022	33-Aportaciones Federales para Entidades Federativas y Municipios	I004-FAIS Municipal y de las Demarcaciones Territoriales del Distrito Federal		257,422.04	257,422.04	257,422.04	257,422.04	257,422.04	257,422.04	257,422.04
574	DIF220302110977	MUNICIPAL	2022			Programa Municipal	171,675.30	-	171,675.30	171,675.30	171,675.30	171,675.30	171,675.30
575	DIF220302110977	FEDERALES (APORTACIONES, SUBSIDIOS Y CONVENIOS)	2022	33-Aportaciones Federales para Entidades Federativas y Municipios	I004-FAIS Municipal y de las Demarcaciones Territoriales del Distrito Federal		171,675.30	171,675.30	171,675.30	171,675.30	171,675.30	171,675.30	171,675.30
576	DIF220302111847	MUNICIPAL	2022			Programa Municipal	29,470.62	-	29,470.62	29,470.62	29,470.62	29,470.62	29,470.62

No.	FOLIO	TIPO DE RECURSO	CICLO DEL RECURSO	RAMO	PROGRAMA PRESUPUESTARIO	PROGRAMA ESTATAL O MUNICIPAL	APROBADO	MODIFICADO	RECAUDADO	COMPROMETIDO	DEVENGADO	EJERCIDO	PAGADO
577	DIF220302111847	FEDERALES (APORTACIONES, SUBSIDIOS Y CONVENIOS)	2022	33-Aportaciones Federales para Entidades Federativas y Municipios	I004-FAIS Municipal y de las Demarcaciones Territoriales del Distrito Federal		29,470.62	29,470.62	29,470.62	29,470.62	29,470.62	29,470.62	29,470.62
578	DIF220302111848	MUNICIPAL	2022			Programa Municipal	586,534.79	-	586,534.79	586,534.79	586,534.79	586,534.79	586,534.79
579	DIF220302111848	FEDERALES (APORTACIONES, SUBSIDIOS Y CONVENIOS)	2022	33-Aportaciones Federales para Entidades Federativas y Municipios	I004-FAIS Municipal y de las Demarcaciones Territoriales del Distrito Federal		586,534.79	586,534.79	586,534.79	586,534.79	586,534.79	586,534.79	586,534.79
580	DIF220302111858	MUNICIPAL	2022			Programa Municipal	348,015.45	-	348,015.45	348,015.45	348,015.45	348,015.45	348,015.45
581	DIF220302111858	FEDERALES (APORTACIONES, SUBSIDIOS Y CONVENIOS)	2022	33-Aportaciones Federales para Entidades Federativas y Municipios	I004-FAIS Municipal y de las Demarcaciones Territoriales del Distrito Federal		348,015.45	348,015.45	348,015.45	348,015.45	348,015.45	348,015.45	348,015.45
582	DIF220302112751	FEDERALES (APORTACIONES, SUBSIDIOS Y CONVENIOS)	2022	33-Aportaciones Federales para Entidades Federativas y Municipios	I004-FAIS Municipal y de las Demarcaciones Territoriales del Distrito Federal		1,149,105.26	1,149,105.26	1,149,105.26	1,149,105.26	1,149,105.26	1,149,105.26	1,149,105.26
583	DIF220302112759	FEDERALES (APORTACIONES, SUBSIDIOS Y CONVENIOS)	2022	33-Aportaciones Federales para Entidades Federativas y Municipios	I004-FAIS Municipal y de las Demarcaciones Territoriales del Distrito Federal		1,456,251.62	1,428,119.51	1,428,119.51	1,428,119.51	1,428,119.51	1,428,119.51	1,428,119.51
584	DIF220302109724	MUNICIPAL	2022			Programa Municipal	199,145.11	-	199,145.11	199,145.11	199,145.11	199,145.11	199,145.11
585	DIF220302109724	FEDERALES (APORTACIONES, SUBSIDIOS Y CONVENIOS)	2022	33-Aportaciones Federales para Entidades Federativas y Municipios	I004-FAIS Municipal y de las Demarcaciones Territoriales del Distrito Federal		199,145.11	199,145.11	199,145.11	199,145.11	199,145.11	199,145.11	199,145.11
586	DIF220302109730	MUNICIPAL	2022			Programa Municipal	40,845.32	-	265,246.27	265,246.27	265,246.27	265,246.27	265,246.27
587	DIF220302109730	FEDERALES (APORTACIONES, SUBSIDIOS Y CONVENIOS)	2022	33-Aportaciones Federales para Entidades Federativas y Municipios	I004-FAIS Municipal y de las Demarcaciones Territoriales del Distrito Federal		40,845.32	265,246.27	265,246.27	265,246.27	265,246.27	265,246.27	265,246.27
588	DIF220302109740	MUNICIPAL	2022			Programa Municipal	285,523.75	-	285,523.75	285,523.75	285,523.75	285,523.75	285,523.75
589	DIF220302109740	FEDERALES (APORTACIONES, SUBSIDIOS Y CONVENIOS)	2022	33-Aportaciones Federales para Entidades Federativas y Municipios	I004-FAIS Municipal y de las Demarcaciones Territoriales del Distrito Federal		285,523.75	285,523.75	285,523.75	285,523.75	285,523.75	285,523.75	285,523.75
590	DIF220302110985	MUNICIPAL	2022			Programa Municipal	468,339.05	-	468,339.05	468,339.05	468,339.05	468,339.05	468,339.05
591	DIF220302110985	FEDERALES (APORTACIONES, SUBSIDIOS Y CONVENIOS)	2022	33-Aportaciones Federales para Entidades Federativas y Municipios	I004-FAIS Municipal y de las Demarcaciones Territoriales del Distrito Federal		468,339.05	468,339.05	468,339.05	468,339.05	468,339.05	468,339.05	468,339.05
592	DIF220302110991	MUNICIPAL	2022			Programa Municipal	32,180.95	-	32,180.95	32,180.95	32,180.95	32,180.95	32,180.95
593	DIF220302110991	FEDERALES (APORTACIONES, SUBSIDIOS Y CONVENIOS)	2022	33-Aportaciones Federales para Entidades Federativas y Municipios	I004-FAIS Municipal y de las Demarcaciones Territoriales del Distrito Federal		32,180.95	32,180.95	32,180.95	32,180.95	32,180.95	32,180.95	32,180.95
594	DIF220302110996	MUNICIPAL	2022			Programa Municipal	101,888.47	-	101,888.47	101,888.47	101,888.47	101,888.47	101,888.47

No.	FOLIO	TIPO DE RECURSO	CICLO DEL RECURSO	RAMO	PROGRAMA PRESUPUESTARIO	PROGRAMA ESTATAL O MUNICIPAL	APROBADO	MODIFICADO	RECAUDADO	COMPROMETIDO	DEVENGADO	EJERCIDO	PAGADO
595	DIF220302110996	FEDERALES (APORTACIONES, SUBSIDIOS Y CONVENIOS)	2022	33-Aportaciones Federales para Entidades Federativas y Municipios	I004-FAIS Municipal y de las Demarcaciones Territoriales del Distrito Federal		101,888.47	101,888.47	101,888.47	101,888.47	101,888.47	101,888.47	101,888.47
596	DIF220302110999	MUNICIPAL	2022			Programa Municipal	191,772.97	-	191,772.97	191,772.97	191,772.97	191,772.97	191,772.97
597	DIF220302110999	FEDERALES (APORTACIONES, SUBSIDIOS Y CONVENIOS)	2022	33-Aportaciones Federales para Entidades Federativas y Municipios	I004-FAIS Municipal y de las Demarcaciones Territoriales del Distrito Federal		191,772.97	191,772.97	191,772.97	191,772.97	191,772.97	191,772.97	191,772.97
598	DIF220302111871	MUNICIPAL	2022			Programa Municipal	93,683.58	-	169,386.70	169,386.70	169,386.70	169,386.70	169,386.70
599	DIF220302111871	FEDERALES (APORTACIONES, SUBSIDIOS Y CONVENIOS)	2022	33-Aportaciones Federales para Entidades Federativas y Municipios	I004-FAIS Municipal y de las Demarcaciones Territoriales del Distrito Federal		93,683.58	169,386.70	169,386.70	169,386.70	169,386.70	169,386.70	169,386.70
600	DIF220302111875	MUNICIPAL	2022			Programa Municipal	55,113.22	-	55,113.22	55,113.22	55,113.22	55,113.22	55,113.22
601	DIF220302111875	FEDERALES (APORTACIONES, SUBSIDIOS Y CONVENIOS)	2022	33-Aportaciones Federales para Entidades Federativas y Municipios	I004-FAIS Municipal y de las Demarcaciones Territoriales del Distrito Federal		55,113.22	55,113.22	55,113.22	55,113.22	55,113.22	55,113.22	55,113.22
602	DIF220302111879	MUNICIPAL	2022			Programa Municipal	984,578.51	-	984,578.51	984,578.51	984,578.51	984,578.51	984,578.51
603	DIF220302111879	FEDERALES (APORTACIONES, SUBSIDIOS Y CONVENIOS)	2022	33-Aportaciones Federales para Entidades Federativas y Municipios	I004-FAIS Municipal y de las Demarcaciones Territoriales del Distrito Federal		984,578.51	984,578.51	984,578.51	984,578.51	984,578.51	984,578.51	984,578.51
604	DIF220302111881	MUNICIPAL	2022			Programa Municipal	511,901.50	-	511,901.50	511,901.50	511,901.50	511,901.50	511,901.50
605	DIF220302111881	FEDERALES (APORTACIONES, SUBSIDIOS Y CONVENIOS)	2022	33-Aportaciones Federales para Entidades Federativas y Municipios	I004-FAIS Municipal y de las Demarcaciones Territoriales del Distrito Federal		511,901.50	511,901.50	511,901.50	511,901.50	511,901.50	511,901.50	511,901.50
606	DIF220302111883	MUNICIPAL	2022			Programa Municipal	347,288.20	-	347,288.20	347,288.20	347,288.20	347,288.20	347,288.20
607	DIF220302111883	FEDERALES (APORTACIONES, SUBSIDIOS Y CONVENIOS)	2022	33-Aportaciones Federales para Entidades Federativas y Municipios	I004-FAIS Municipal y de las Demarcaciones Territoriales del Distrito Federal		347,288.20	347,288.20	347,288.20	347,288.20	347,288.20	347,288.20	347,288.20
608	DIF220302112273	MUNICIPAL	2022			Programa Municipal	276,384.84	-	276,384.84	276,384.84	276,384.84	276,384.84	276,384.84
609	DIF220302112273	FEDERALES (APORTACIONES, SUBSIDIOS Y CONVENIOS)	2022	33-Aportaciones Federales para Entidades Federativas y Municipios	I004-FAIS Municipal y de las Demarcaciones Territoriales del Distrito Federal		276,384.84	276,384.84	276,384.84	276,384.84	276,384.84	276,384.84	276,384.84
610	DIF220302112771	FEDERALES (APORTACIONES, SUBSIDIOS Y CONVENIOS)	2022	33-Aportaciones Federales para Entidades Federativas y Municipios	I004-FAIS Municipal y de las Demarcaciones Territoriales del Distrito Federal		10,000,000.00	10,991,707.30	10,991,707.30	10,991,707.30	10,991,707.30	10,991,707.30	10,991,707.30
611	DIF220302112782	FEDERALES (APORTACIONES, SUBSIDIOS Y CONVENIOS)	2022	33-Aportaciones Federales para Entidades Federativas y Municipios	I004-FAIS Municipal y de las Demarcaciones Territoriales del Distrito Federal		1,923,921.27	1,923,921.27	1,923,921.27	1,923,921.27	1,923,921.27	1,923,921.27	1,923,921.27

No.	FOLIO	TIPO DE RECURSO	CICLO DEL RECURSO	RAMO	PROGRAMA PRESUPUESTARIO	PROGRAMA ESTATAL O MUNICIPAL	APROBADO	MODIFICADO	RECAUDADO	COMPROMETIDO	DEVENGADO	EJERCIDO	PAGADO
612	DIF220302112783	FEDERALES (APORTACIONES, SUBSIDIOS Y CONVENIOS)	2022	33-Aportaciones Federales para Entidades Federativas y Municipios	I004-FAIS Municipal y de las Demarcaciones Territoriales del Distrito Federal		1,501,016.27	1,495,552.51	1,495,552.51	1,495,552.51	1,495,552.51	1,495,552.51	1,495,552.51
613	DIF220302112786	FEDERALES (APORTACIONES, SUBSIDIOS Y CONVENIOS)	2022	33-Aportaciones Federales para Entidades Federativas y Municipios	I004-FAIS Municipal y de las Demarcaciones Territoriales del Distrito Federal		558,963.24	558,963.24	558,963.24	558,963.24	558,963.24	558,963.24	558,963.24
614	DIF220302109744	MUNICIPAL	2022			Programa Municipal	17,354.96	-	17,354.96	17,354.96	17,354.96	17,354.96	17,354.96
615	DIF220302109744	FEDERALES (APORTACIONES, SUBSIDIOS Y CONVENIOS)	2022	33-Aportaciones Federales para Entidades Federativas y Municipios	I004-FAIS Municipal y de las Demarcaciones Territoriales del Distrito Federal		17,354.96	17,354.96	17,354.96	17,354.96	17,354.96	17,354.96	17,354.96
616	DIF220302109750	MUNICIPAL	2022			Programa Municipal	451,363.78	-	451,363.78	451,363.78	451,363.78	451,363.78	451,363.78
617	DIF220302109750	FEDERALES (APORTACIONES, SUBSIDIOS Y CONVENIOS)	2022	33-Aportaciones Federales para Entidades Federativas y Municipios	I004-FAIS Municipal y de las Demarcaciones Territoriales del Distrito Federal		451,363.78	451,363.78	451,363.78	451,363.78	451,363.78	451,363.78	451,363.78
618	DIF220302109755	MUNICIPAL	2022			Programa Municipal	112,224.01	-	112,224.01	112,224.01	112,224.01	112,224.01	112,224.01
619	DIF220302109755	FEDERALES (APORTACIONES, SUBSIDIOS Y CONVENIOS)	2022	33-Aportaciones Federales para Entidades Federativas y Municipios	I004-FAIS Municipal y de las Demarcaciones Territoriales del Distrito Federal		112,224.01	112,224.01	112,224.01	112,224.01	112,224.01	112,224.01	112,224.01
620	DIF220302109758	MUNICIPAL	2022			Programa Municipal	23,069.96	-	23,069.96	23,069.96	23,069.96	23,069.96	23,069.96
621	DIF220302109758	FEDERALES (APORTACIONES, SUBSIDIOS Y CONVENIOS)	2022	33-Aportaciones Federales para Entidades Federativas y Municipios	I004-FAIS Municipal y de las Demarcaciones Territoriales del Distrito Federal		23,069.96	23,069.96	23,069.96	23,069.96	23,069.96	23,069.96	23,069.96
622	DIF220302111004	MUNICIPAL	2022			Programa Municipal	637,349.00	-	637,349.00	637,349.00	637,349.00	637,349.00	637,349.00
623	DIF220302111004	FEDERALES (APORTACIONES, SUBSIDIOS Y CONVENIOS)	2022	33-Aportaciones Federales para Entidades Federativas y Municipios	I004-FAIS Municipal y de las Demarcaciones Territoriales del Distrito Federal		637,349.00	637,349.00	637,349.00	637,349.00	637,349.00	637,349.00	637,349.00
624	DIF220302111008	MUNICIPAL	2022			Programa Municipal	8,297.83	-	8,297.83	8,297.83	8,297.83	8,297.83	8,297.83
625	DIF220302111008	FEDERALES (APORTACIONES, SUBSIDIOS Y CONVENIOS)	2022	33-Aportaciones Federales para Entidades Federativas y Municipios	I004-FAIS Municipal y de las Demarcaciones Territoriales del Distrito Federal		8,297.83	8,297.83	8,297.83	8,297.83	8,297.83	8,297.83	8,297.83
626	DIF220302111020	MUNICIPAL	2022			Programa Municipal	327,950.86	-	327,950.86	327,950.86	327,950.86	327,950.86	327,950.86
627	DIF220302111020	FEDERALES (APORTACIONES, SUBSIDIOS Y CONVENIOS)	2022	33-Aportaciones Federales para Entidades Federativas y Municipios	I004-FAIS Municipal y de las Demarcaciones Territoriales del Distrito Federal		327,950.86	327,950.86	327,950.86	327,950.86	327,950.86	327,950.86	327,950.86
628	DIF220302111025	MUNICIPAL	2022			Programa Municipal	113,295.40	-	113,295.40	113,295.40	113,295.40	113,295.40	113,295.40
629	DIF220302111025	FEDERALES (APORTACIONES, SUBSIDIOS Y CONVENIOS)	2022	33-Aportaciones Federales para Entidades Federativas y Municipios	I004-FAIS Municipal y de las Demarcaciones Territoriales del Distrito Federal		113,295.40	113,295.40	113,295.40	113,295.40	113,295.40	113,295.40	113,295.40

No.	FOLIO	TIPO DE RECURSO	CICLO DEL RECURSO	RAMO	PROGRAMA PRESUPUESTARIO	PROGRAMA ESTATAL O MUNICIPAL	APROBADO	MODIFICADO	RECAUDADO	COMPROMETIDO	DEVENGADO	EJERCIDO	PAGADO
630	DIF220302111026	MUNICIPAL	2022			Programa Municipal	114,548.00	-	114,548.00	114,548.00	114,548.00	114,548.00	114,548.00
631	DIF220302111026	FEDERALES (APORTACIONES, SUBSIDIOS Y CONVENIOS)	2022	33-Aportaciones Federales para Entidades Federativas y Municipios	I004-FAIS Municipal y de las Demarcaciones Territoriales del Distrito Federal		114,548.00	114,548.00	114,548.00	114,548.00	114,548.00	114,548.00	114,548.00
632	DIF220302111429	MUNICIPAL	2022			Programa Municipal	236,625.07	-	236,625.07	236,625.07	236,625.07	236,625.07	236,625.07
633	DIF220302111429	FEDERALES (APORTACIONES, SUBSIDIOS Y CONVENIOS)	2022	33-Aportaciones Federales para Entidades Federativas y Municipios	I004-FAIS Municipal y de las Demarcaciones Territoriales del Distrito Federal		236,625.07	236,625.07	236,625.07	236,625.07	236,625.07	236,625.07	236,625.07
634	DIF220302111905	MUNICIPAL	2022			Programa Municipal	310,484.53	-	310,484.53	310,484.53	310,484.53	310,484.53	310,484.53
635	DIF220302111905	FEDERALES (APORTACIONES, SUBSIDIOS Y CONVENIOS)	2022	33-Aportaciones Federales para Entidades Federativas y Municipios	I004-FAIS Municipal y de las Demarcaciones Territoriales del Distrito Federal		310,484.53	310,484.53	310,484.53	310,484.53	310,484.53	310,484.53	310,484.53
636	DIF220302111909	MUNICIPAL	2022			Programa Municipal	421,576.36	-	421,576.36	421,576.36	421,576.36	421,576.36	421,576.36
637	DIF220302111909	FEDERALES (APORTACIONES, SUBSIDIOS Y CONVENIOS)	2022	33-Aportaciones Federales para Entidades Federativas y Municipios	I004-FAIS Municipal y de las Demarcaciones Territoriales del Distrito Federal		421,576.36	421,576.36	421,576.36	421,576.36	421,576.36	421,576.36	421,576.36
638	DIF220302111910	MUNICIPAL	2022			Programa Municipal	344,982.64	-	344,982.64	344,982.64	344,982.64	344,982.64	344,982.64
639	DIF220302111910	FEDERALES (APORTACIONES, SUBSIDIOS Y CONVENIOS)	2022	33-Aportaciones Federales para Entidades Federativas y Municipios	I004-FAIS Municipal y de las Demarcaciones Territoriales del Distrito Federal		344,982.64	344,982.64	344,982.64	344,982.64	344,982.64	344,982.64	344,982.64
640	DIF220302111913	MUNICIPAL	2022			Programa Municipal	150,640.72	-	150,640.72	150,640.72	150,640.72	150,640.72	150,640.72
641	DIF220302111913	FEDERALES (APORTACIONES, SUBSIDIOS Y CONVENIOS)	2022	33-Aportaciones Federales para Entidades Federativas y Municipios	I004-FAIS Municipal y de las Demarcaciones Territoriales del Distrito Federal		150,640.72	150,640.72	150,640.72	150,640.72	150,640.72	150,640.72	150,640.72
642	DIF220302112285	MUNICIPAL	2022			Programa Municipal	414,563.21	-	414,563.21	414,563.21	414,563.21	414,563.21	414,563.21
643	DIF220302112285	FEDERALES (APORTACIONES, SUBSIDIOS Y CONVENIOS)	2022	33-Aportaciones Federales para Entidades Federativas y Municipios	I004-FAIS Municipal y de las Demarcaciones Territoriales del Distrito Federal		414,563.21	414,563.21	414,563.21	414,563.21	414,563.21	414,563.21	414,563.21
644	DIF220302112292	MUNICIPAL	2022			Programa Municipal	212,261.61	-	212,261.61	212,261.61	212,261.61	212,261.61	212,261.61
645	DIF220302112292	FEDERALES (APORTACIONES, SUBSIDIOS Y CONVENIOS)	2022	33-Aportaciones Federales para Entidades Federativas y Municipios	I004-FAIS Municipal y de las Demarcaciones Territoriales del Distrito Federal		212,261.61	212,261.61	212,261.61	212,261.61	212,261.61	212,261.61	212,261.61
646	DIF220302109763	MUNICIPAL	2022			Programa Municipal	226,412.29	-	226,412.29	226,412.29	226,412.29	226,412.29	226,412.29
647	DIF220302109763	FEDERALES (APORTACIONES, SUBSIDIOS Y CONVENIOS)	2022	33-Aportaciones Federales para Entidades Federativas y Municipios	I004-FAIS Municipal y de las Demarcaciones Territoriales del Distrito Federal		226,412.29	226,412.29	226,412.29	226,412.29	226,412.29	226,412.29	226,412.29
648	DIF220302109766	MUNICIPAL	2022			Programa Municipal	437,787.80	-	437,787.80	437,787.80	437,787.80	437,787.80	437,787.80

No.	FOLIO	TIPO DE RECURSO	CICLO DEL RECURSO	RAMO	PROGRAMA PRESUPUESTARIO	PROGRAMA ESTATAL O MUNICIPAL	APROBADO	MODIFICADO	RECAUDADO	COMPROMETIDO	DEVENGADO	EJERCIDO	PAGADO
649	DIF220302109766	FEDERALES (APORTACIONES, SUBSIDIOS Y CONVENIOS)	2022	33-Aportaciones Federales para Entidades Federativas y Municipios	I004-FAIS Municipal y de las Demarcaciones Territoriales del Distrito Federal		437,787.80	437,787.80	437,787.80	437,787.80	437,787.80	437,787.80	437,787.80
650	DIF220302109772	MUNICIPAL	2022			Programa Municipal	161,851.56	-	254,485.91	254,485.91	254,485.91	254,485.91	254,485.91
651	DIF220302109772	FEDERALES (APORTACIONES, SUBSIDIOS Y CONVENIOS)	2022	33-Aportaciones Federales para Entidades Federativas y Municipios	I004-FAIS Municipal y de las Demarcaciones Territoriales del Distrito Federal		161,851.56	254,485.91	254,485.91	254,485.91	254,485.91	254,485.91	254,485.91
652	DIF220302109777	MUNICIPAL	2022			Programa Municipal	147,439.67	-	147,439.67	147,439.67	147,439.67	147,439.67	147,439.67
653	DIF220302109777	FEDERALES (APORTACIONES, SUBSIDIOS Y CONVENIOS)	2022	33-Aportaciones Federales para Entidades Federativas y Municipios	I004-FAIS Municipal y de las Demarcaciones Territoriales del Distrito Federal		147,439.67	147,439.67	147,439.67	147,439.67	147,439.67	147,439.67	147,439.67
654	DIF220302111029	MUNICIPAL	2022			Programa Municipal	307,860.42	-	307,860.42	307,860.42	307,860.42	307,860.42	307,860.42
655	DIF220302111029	FEDERALES (APORTACIONES, SUBSIDIOS Y CONVENIOS)	2022	33-Aportaciones Federales para Entidades Federativas y Municipios	I004-FAIS Municipal y de las Demarcaciones Territoriales del Distrito Federal		307,860.42	307,860.42	307,860.42	307,860.42	307,860.42	307,860.42	307,860.42
656	DIF220302111030	FEDERALES (APORTACIONES, SUBSIDIOS Y CONVENIOS)	2022	33-Aportaciones Federales para Entidades Federativas y Municipios	I004-FAIS Municipal y de las Demarcaciones Territoriales del Distrito Federal		3,383,410.00	3,375,282.62	3,375,282.62	3,375,282.62	3,375,282.62	3,375,282.62	3,375,282.62
657	DIF220302111032	MUNICIPAL	2022			Programa Municipal	77,007.03	-	50,056.68	50,056.68	50,056.68	50,056.68	50,056.68
658	DIF220302111032	FEDERALES (APORTACIONES, SUBSIDIOS Y CONVENIOS)	2022	33-Aportaciones Federales para Entidades Federativas y Municipios	I004-FAIS Municipal y de las Demarcaciones Territoriales del Distrito Federal		77,007.03	50,056.68	50,056.68	50,056.68	50,056.68	50,056.68	50,056.68
659	DIF220302111033	MUNICIPAL	2022			Programa Municipal	717,016.32	-	717,016.32	717,016.32	717,016.32	717,016.32	717,016.32
660	DIF220302111033	FEDERALES (APORTACIONES, SUBSIDIOS Y CONVENIOS)	2022	33-Aportaciones Federales para Entidades Federativas y Municipios	I004-FAIS Municipal y de las Demarcaciones Territoriales del Distrito Federal		717,016.32	717,016.32	717,016.32	717,016.32	717,016.32	717,016.32	717,016.32
661	DIF220302111036	FEDERALES (APORTACIONES, SUBSIDIOS Y CONVENIOS)	2022	33-Aportaciones Federales para Entidades Federativas y Municipios	I004-FAIS Municipal y de las Demarcaciones Territoriales del Distrito Federal		1,490,601.00	1,486,162.99	1,486,162.99	1,486,162.99	1,486,162.99	1,486,162.99	1,486,162.99
662	DIF220302111037	FEDERALES (APORTACIONES, SUBSIDIOS Y CONVENIOS)	2022	33-Aportaciones Federales para Entidades Federativas y Municipios	I004-FAIS Municipal y de las Demarcaciones Territoriales del Distrito Federal		501,966.00	500,858.54	500,858.54	500,858.54	500,858.54	500,858.54	500,858.54
663	DIF220302111038	FEDERALES (APORTACIONES, SUBSIDIOS Y CONVENIOS)	2022	33-Aportaciones Federales para Entidades Federativas y Municipios	I004-FAIS Municipal y de las Demarcaciones Territoriales del Distrito Federal		2,368,035.00	2,361,927.64	2,361,927.64	2,361,927.64	2,361,927.64	2,361,927.64	2,361,927.64
664	DIF220302111451	MUNICIPAL	2022			Programa Municipal	779,173.23	-	779,172.36	779,172.36	779,172.36	779,172.36	779,172.36

No.	FOLIO	TIPO DE RECURSO	CICLO DEL RECURSO	RAMO	PROGRAMA PRESUPUESTARIO	PROGRAMA ESTATAL O MUNICIPAL	APROBADO	MODIFICADO	RECAUDADO	COMPROMETIDO	DEVENGADO	EJERCIDO	PAGADO
665	DIF220302111451	FEDERALES (APORTACIONES, SUBSIDIOS Y CONVENIOS)	2022	33-Aportaciones Federales para Entidades Federativas y Municipios	I004-FAIS Municipal y de las Demarcaciones Territoriales del Distrito Federal		779,173.23	779,172.36	779,172.36	779,172.36	779,172.36	779,172.36	779,172.36
666	DIF220302111453	MUNICIPAL	2022			Programa Municipal	34,391.95	-	34,391.95	34,391.95	34,391.95	34,391.95	34,391.95
667	DIF220302111453	FEDERALES (APORTACIONES, SUBSIDIOS Y CONVENIOS)	2022	33-Aportaciones Federales para Entidades Federativas y Municipios	I004-FAIS Municipal y de las Demarcaciones Territoriales del Distrito Federal		34,391.95	34,391.95	34,391.95	34,391.95	34,391.95	34,391.95	34,391.95
668	DIF220302111464	MUNICIPAL	2022			Programa Municipal	324,014.71	-	324,014.71	324,014.71	324,014.71	324,014.71	324,014.71
669	DIF220302111464	FEDERALES (APORTACIONES, SUBSIDIOS Y CONVENIOS)	2022	33-Aportaciones Federales para Entidades Federativas y Municipios	I004-FAIS Municipal y de las Demarcaciones Territoriales del Distrito Federal		324,014.71	324,014.71	324,014.71	324,014.71	324,014.71	324,014.71	324,014.71
670	DIF220302111917	MUNICIPAL	2022			Programa Municipal	152,711.40	-	152,711.40	152,711.40	152,711.40	152,711.40	152,711.40
671	DIF220302111917	FEDERALES (APORTACIONES, SUBSIDIOS Y CONVENIOS)	2022	33-Aportaciones Federales para Entidades Federativas y Municipios	I004-FAIS Municipal y de las Demarcaciones Territoriales del Distrito Federal		152,711.40	152,711.40	152,711.40	152,711.40	152,711.40	152,711.40	152,711.40
672	DIF220302111921	MUNICIPAL	2022			Programa Municipal	326,781.26	-	326,781.26	326,781.26	326,781.26	326,781.26	326,781.26
673	DIF220302111921	FEDERALES (APORTACIONES, SUBSIDIOS Y CONVENIOS)	2022	33-Aportaciones Federales para Entidades Federativas y Municipios	I004-FAIS Municipal y de las Demarcaciones Territoriales del Distrito Federal		326,781.26	326,781.26	326,781.26	326,781.26	326,781.26	326,781.26	326,781.26
674	DIF220302111926	MUNICIPAL	2022			Programa Municipal	36,061.04	-	36,061.04	36,061.04	36,061.04	36,061.04	36,061.04
675	DIF220302111926	FEDERALES (APORTACIONES, SUBSIDIOS Y CONVENIOS)	2022	33-Aportaciones Federales para Entidades Federativas y Municipios	I004-FAIS Municipal y de las Demarcaciones Territoriales del Distrito Federal		36,061.04	36,061.04	36,061.04	36,061.04	36,061.04	36,061.04	36,061.04
676	DIF220302112308	MUNICIPAL	2022			Programa Municipal	139,297.18	-	139,297.18	139,297.18	139,297.18	139,297.18	139,297.18
677	DIF220302112308	FEDERALES (APORTACIONES, SUBSIDIOS Y CONVENIOS)	2022	33-Aportaciones Federales para Entidades Federativas y Municipios	I004-FAIS Municipal y de las Demarcaciones Territoriales del Distrito Federal		139,297.18	139,297.18	139,297.18	139,297.18	139,297.18	139,297.18	139,297.18
678	DIF220302112310	MUNICIPAL	2022			Programa Municipal	109,107.00	-	109,107.00	109,107.00	109,107.00	109,107.00	109,107.00
679	DIF220302112310	FEDERALES (APORTACIONES, SUBSIDIOS Y CONVENIOS)	2022	33-Aportaciones Federales para Entidades Federativas y Municipios	I004-FAIS Municipal y de las Demarcaciones Territoriales del Distrito Federal		109,107.00	109,107.00	109,107.00	109,107.00	109,107.00	109,107.00	109,107.00
680	DIF220302112322	MUNICIPAL	2022			Programa Municipal	525,649.01	-	525,649.01	525,649.01	525,649.01	525,649.01	525,649.01
681	DIF220302112322	FEDERALES (APORTACIONES, SUBSIDIOS Y CONVENIOS)	2022	33-Aportaciones Federales para Entidades Federativas y Municipios	I004-FAIS Municipal y de las Demarcaciones Territoriales del Distrito Federal		525,649.01	525,649.01	525,649.01	525,649.01	525,649.01	525,649.01	525,649.01
682	DIF220302106063	MUNICIPAL	2022			Programa Municipal	589,096.20	-	763,518.93	763,518.93	763,518.93	763,518.93	763,518.93

No.	FOLIO	TIPO DE RECURSO	CICLO DEL RECURSO	RAMO	PROGRAMA PRESUPUESTARIO	PROGRAMA ESTATAL O MUNICIPAL	APROBADO	MODIFICADO	RECAUDADO	COMPROMETIDO	DEVENGADO	EJERCIDO	PAGADO
683	DIF220302106063	FEDERALES (APORTACIONES, SUBSIDIOS Y CONVENIOS)	2022	33-Aportaciones Federales para Entidades Federativas y Municipios	I004-FAIS Municipal y de las Demarcaciones Territoriales del Distrito Federal		589,096.20	763,518.93	763,518.93	763,518.93	763,518.93	763,518.93	763,518.93
684	DIF220302106070	MUNICIPAL	2022			Programa Municipal	2,095,594.81	-	1,227,854.07	1,227,854.07	1,227,854.07	1,227,854.07	1,227,854.07
685	DIF220302106070	FEDERALES (APORTACIONES, SUBSIDIOS Y CONVENIOS)	2022	33-Aportaciones Federales para Entidades Federativas y Municipios	I004-FAIS Municipal y de las Demarcaciones Territoriales del Distrito Federal		2,095,594.81	1,227,854.07	1,227,854.07	1,227,854.07	1,227,854.07	1,227,854.07	1,227,854.07
686	DIF220302106071	MUNICIPAL	2022			Programa Municipal	239,758.54	-	685,586.68	685,586.68	685,586.68	685,586.68	685,586.68
687	DIF220302106071	FEDERALES (APORTACIONES, SUBSIDIOS Y CONVENIOS)	2022	33-Aportaciones Federales para Entidades Federativas y Municipios	I004-FAIS Municipal y de las Demarcaciones Territoriales del Distrito Federal		239,758.54	685,586.68	685,586.68	685,586.68	685,586.68	685,586.68	685,586.68
688	DIF220302108836	FEDERALES (APORTACIONES, SUBSIDIOS Y CONVENIOS)	2022	33-Aportaciones Federales para Entidades Federativas y Municipios	I004-FAIS Municipal y de las Demarcaciones Territoriales del Distrito Federal		5,846,500.00	5,846,500.00	5,846,500.00	5,846,500.00	5,846,500.00	5,846,500.00	5,846,500.00
689	DIF220302111478	MUNICIPAL	2022			Programa Municipal	56,812.77	-	56,812.77	56,812.77	56,812.77	56,812.77	56,812.77
690	DIF220302111478	FEDERALES (APORTACIONES, SUBSIDIOS Y CONVENIOS)	2022	33-Aportaciones Federales para Entidades Federativas y Municipios	I004-FAIS Municipal y de las Demarcaciones Territoriales del Distrito Federal		56,812.77	56,812.77	56,812.77	56,812.77	56,812.77	56,812.77	56,812.77
691	DIF220302111480	MUNICIPAL	2022			Programa Municipal	75,884.72	-	75,884.72	75,884.72	75,884.72	75,884.72	75,884.72
692	DIF220302111480	FEDERALES (APORTACIONES, SUBSIDIOS Y CONVENIOS)	2022	33-Aportaciones Federales para Entidades Federativas y Municipios	I004-FAIS Municipal y de las Demarcaciones Territoriales del Distrito Federal		75,884.72	75,884.72	75,884.72	75,884.72	75,884.72	75,884.72	75,884.72
693	DIF220302111482	MUNICIPAL	2022			Programa Municipal	159,470.90	-	159,470.90	159,470.90	159,470.90	159,470.90	159,470.90
694	DIF220302111482	FEDERALES (APORTACIONES, SUBSIDIOS Y CONVENIOS)	2022	33-Aportaciones Federales para Entidades Federativas y Municipios	I004-FAIS Municipal y de las Demarcaciones Territoriales del Distrito Federal		159,470.90	159,470.90	159,470.90	159,470.90	159,470.90	159,470.90	159,470.90
695	DIF220302112336	MUNICIPAL	2022			Programa Municipal	274,204.56	-	274,204.56	274,204.56	274,204.56	274,204.56	274,204.56
696	DIF220302112336	FEDERALES (APORTACIONES, SUBSIDIOS Y CONVENIOS)	2022	33-Aportaciones Federales para Entidades Federativas y Municipios	I004-FAIS Municipal y de las Demarcaciones Territoriales del Distrito Federal		274,204.56	274,204.56	274,204.56	274,204.56	274,204.56	274,204.56	274,204.56
697	DIF220302112339	MUNICIPAL	2022			Programa Municipal	13,439.15	-	13,439.15	13,439.15	13,439.15	13,439.15	13,439.15
698	DIF220302112339	FEDERALES (APORTACIONES, SUBSIDIOS Y CONVENIOS)	2022	33-Aportaciones Federales para Entidades Federativas y Municipios	I004-FAIS Municipal y de las Demarcaciones Territoriales del Distrito Federal		13,439.15	13,439.15	13,439.15	13,439.15	13,439.15	13,439.15	13,439.15
699	DIF220302112350	MUNICIPAL	2022			Programa Municipal	750,303.61	-	712,715.82	712,715.82	712,715.82	712,715.82	712,715.82
700	DIF220302112350	FEDERALES (APORTACIONES, SUBSIDIOS Y CONVENIOS)	2022	33-Aportaciones Federales para Entidades Federativas y Municipios	I004-FAIS Municipal y de las Demarcaciones Territoriales del Distrito Federal		750,303.61	712,715.82	712,715.82	712,715.82	712,715.82	712,715.82	712,715.82

No.	FOLIO	TIPO DE RECURSO	CICLO DEL RECURSO	RAMO	PROGRAMA PRESUPUESTARIO	PROGRAMA ESTATAL O MUNICIPAL	APROBADO	MODIFICADO	RECAUDADO	COMPROMETIDO	DEVENGADO	EJERCIDO	PAGADO
701	DIF220302111494	MUNICIPAL	2022			Programa Municipal	445,721.64	-	445,721.64	445,721.64	445,721.64	445,721.64	445,721.64
702	DIF220302111494	FEDERALES (APORTACIONES, SUBSIDIOS Y CONVENIOS)	2022	33-Aportaciones Federales para Entidades Federativas y Municipios	I004-FAIS Municipal y de las Demarcaciones Territoriales del Distrito Federal		445,721.64	445,721.64	445,721.64	445,721.64	445,721.64	445,721.64	445,721.64
703	DIF220302111503	MUNICIPAL	2022			Programa Municipal	128,869.40	-	1,458,565.94	1,458,565.94	1,458,565.94	1,458,565.94	1,458,565.94
704	DIF220302111503	FEDERALES (APORTACIONES, SUBSIDIOS Y CONVENIOS)	2022	33-Aportaciones Federales para Entidades Federativas y Municipios	I004-FAIS Municipal y de las Demarcaciones Territoriales del Distrito Federal		128,869.40	1,458,565.94	1,458,565.94	1,458,565.94	1,458,565.94	1,458,565.94	1,458,565.94
705	DIF220302111511	MUNICIPAL	2022			Programa Municipal	3,985,433.33	-	3,783,678.32	3,783,678.32	3,783,678.32	3,783,678.32	3,783,678.32
706	DIF220302111511	FEDERALES (APORTACIONES, SUBSIDIOS Y CONVENIOS)	2022	33-Aportaciones Federales para Entidades Federativas y Municipios	I004-FAIS Municipal y de las Demarcaciones Territoriales del Distrito Federal		3,985,433.33	3,783,678.32	3,783,678.32	3,783,678.32	3,783,678.32	3,783,678.32	3,783,678.32
707	DIF220302112358	MUNICIPAL	2022			Programa Municipal	434,972.21	-	434,972.21	434,972.21	434,972.21	434,972.21	434,972.21
708	DIF220302112358	FEDERALES (APORTACIONES, SUBSIDIOS Y CONVENIOS)	2022	33-Aportaciones Federales para Entidades Federativas y Municipios	I004-FAIS Municipal y de las Demarcaciones Territoriales del Distrito Federal		434,972.21	434,972.21	434,972.21	434,972.21	434,972.21	434,972.21	434,972.21
709	DIF220302111516	MUNICIPAL	2022			Programa Municipal	513,116.56	-	566,564.86	566,564.86	566,564.86	566,564.86	566,564.86
710	DIF220302111516	FEDERALES (APORTACIONES, SUBSIDIOS Y CONVENIOS)	2022	33-Aportaciones Federales para Entidades Federativas y Municipios	I004-FAIS Municipal y de las Demarcaciones Territoriales del Distrito Federal		513,116.56	566,564.86	566,564.86	566,564.86	566,564.86	566,564.86	566,564.86
711	DIF220302111523	MUNICIPAL	2022			Programa Municipal	164,996.96	-	164,996.96	164,996.96	164,996.96	164,996.96	164,996.96
712	DIF220302111523	FEDERALES (APORTACIONES, SUBSIDIOS Y CONVENIOS)	2022	33-Aportaciones Federales para Entidades Federativas y Municipios	I004-FAIS Municipal y de las Demarcaciones Territoriales del Distrito Federal		164,996.96	164,996.96	164,996.96	164,996.96	164,996.96	164,996.96	164,996.96
713	DIF220302111526	MUNICIPAL	2022			Programa Municipal	69,129.25	-	69,129.25	69,129.25	69,129.25	69,129.25	69,129.25
714	DIF220302111526	FEDERALES (APORTACIONES, SUBSIDIOS Y CONVENIOS)	2022	33-Aportaciones Federales para Entidades Federativas y Municipios	I004-FAIS Municipal y de las Demarcaciones Territoriales del Distrito Federal		69,129.25	69,129.25	69,129.25	69,129.25	69,129.25	69,129.25	69,129.25
715	DIF220302111528	MUNICIPAL	2022			Programa Municipal	20,880.37	-	20,880.37	20,880.37	20,880.37	20,880.37	20,880.37
716	DIF220302111528	FEDERALES (APORTACIONES, SUBSIDIOS Y CONVENIOS)	2022	33-Aportaciones Federales para Entidades Federativas y Municipios	I004-FAIS Municipal y de las Demarcaciones Territoriales del Distrito Federal		20,880.37	20,880.37	20,880.37	20,880.37	20,880.37	20,880.37	20,880.37
717	DIF220302111532	MUNICIPAL	2022			Programa Municipal	210,906.82	-	210,906.82	210,906.82	210,906.82	210,906.82	210,906.82
718	DIF220302111532	FEDERALES (APORTACIONES, SUBSIDIOS Y CONVENIOS)	2022	33-Aportaciones Federales para Entidades Federativas y Municipios	I004-FAIS Municipal y de las Demarcaciones Territoriales del Distrito Federal		210,906.82	210,906.82	210,906.82	210,906.82	210,906.82	210,906.82	210,906.82
719	DIF220302111536	MUNICIPAL	2022			Programa Municipal	798,857.15	-	798,857.15	798,857.15	798,857.15	798,857.15	798,857.15

No.	FOLIO	TIPO DE RECURSO	CICLO DEL RECURSO	RAMO	PROGRAMA PRESUPUESTARIO	PROGRAMA ESTATAL O MUNICIPAL	APROBADO	MODIFICADO	RECAUDADO	COMPROMETIDO	DEVENGADO	EJERCIDO	PAGADO
720	DIF220302111536	FEDERALES (APORTACIONES, SUBSIDIOS Y CONVENIOS)	2022	33-Aportaciones Federales para Entidades Federativas y Municipios	I004-FAIS Municipal y de las Demarcaciones Territoriales del Distrito Federal		798,857.15	798,857.15	798,857.15	798,857.15	798,857.15	798,857.15	798,857.15
721	DIF220302111537	MUNICIPAL	2022			Programa Municipal	792,398.12	-	792,398.12	792,398.12	792,398.12	792,398.12	792,398.12
722	DIF220302111537	FEDERALES (APORTACIONES, SUBSIDIOS Y CONVENIOS)	2022	33-Aportaciones Federales para Entidades Federativas y Municipios	I004-FAIS Municipal y de las Demarcaciones Territoriales del Distrito Federal		792,398.12	792,398.12	792,398.12	792,398.12	792,398.12	792,398.12	792,398.12
723	DIF220302111539	MUNICIPAL	2022			Programa Municipal	11,926.75	-	11,926.75	11,926.75	11,926.75	11,926.75	11,926.75
724	DIF220302111539	FEDERALES (APORTACIONES, SUBSIDIOS Y CONVENIOS)	2022	33-Aportaciones Federales para Entidades Federativas y Municipios	I004-FAIS Municipal y de las Demarcaciones Territoriales del Distrito Federal		11,926.75	11,926.75	11,926.75	11,926.75	11,926.75	11,926.75	11,926.75
725	DIF220302111541	MUNICIPAL	2022			Programa Municipal	103,226.61	-	103,226.61	103,226.61	103,226.61	103,226.61	103,226.61
726	DIF220302111541	FEDERALES (APORTACIONES, SUBSIDIOS Y CONVENIOS)	2022	33-Aportaciones Federales para Entidades Federativas y Municipios	I004-FAIS Municipal y de las Demarcaciones Territoriales del Distrito Federal		103,226.61	103,226.61	103,226.61	103,226.61	103,226.61	103,226.61	103,226.61
727	DIF220302111542	MUNICIPAL	2022			Programa Municipal	592,622.01	-	592,622.01	592,622.01	592,622.01	592,622.01	592,622.01
728	DIF220302111542	FEDERALES (APORTACIONES, SUBSIDIOS Y CONVENIOS)	2022	33-Aportaciones Federales para Entidades Federativas y Municipios	I004-FAIS Municipal y de las Demarcaciones Territoriales del Distrito Federal		592,622.01	592,622.01	592,622.01	592,622.01	592,622.01	592,622.01	592,622.01
729	DIF220302108947	FEDERALES (APORTACIONES, SUBSIDIOS Y CONVENIOS)	2022	33-Aportaciones Federales para Entidades Federativas y Municipios	I004-FAIS Municipal y de las Demarcaciones Territoriales del Distrito Federal		729,644.00	729,600.72	729,600.72	729,600.72	729,600.72	729,600.72	729,600.72
730	DIF220302105782	MUNICIPAL	2022			Programa Municipal	1,867,086.90	-	1,867,086.90	1,867,086.90	1,867,086.90	1,867,086.90	1,867,086.90
731	DIF220302105782	FEDERALES (APORTACIONES, SUBSIDIOS Y CONVENIOS)	2022	33-Aportaciones Federales para Entidades Federativas y Municipios	I004-FAIS Municipal y de las Demarcaciones Territoriales del Distrito Federal		1,867,086.90	1,867,086.90	1,867,086.90	1,867,086.90	1,867,086.90	1,867,086.90	1,867,086.90
732	DIF220302111689	MUNICIPAL	2022			Programa Municipal	59,284.94	-	59,284.94	59,284.94	59,284.94	59,284.94	59,284.94
733	DIF220302111689	FEDERALES (APORTACIONES, SUBSIDIOS Y CONVENIOS)	2022	33-Aportaciones Federales para Entidades Federativas y Municipios	I004-FAIS Municipal y de las Demarcaciones Territoriales del Distrito Federal		59,284.94	59,284.94	59,284.94	59,284.94	59,284.94	59,284.94	59,284.94
734	DIF220302111692	MUNICIPAL	2022			Programa Municipal	92,952.82	-	92,952.82	92,952.82	92,952.82	92,952.82	92,952.82
735	DIF220302111692	FEDERALES (APORTACIONES, SUBSIDIOS Y CONVENIOS)	2022	33-Aportaciones Federales para Entidades Federativas y Municipios	I004-FAIS Municipal y de las Demarcaciones Territoriales del Distrito Federal		92,952.82	92,952.82	92,952.82	92,952.82	92,952.82	92,952.82	92,952.82
736	DIF220302112548	MUNICIPAL	2022			Programa Municipal	443,487.82	-	443,487.82	443,487.82	443,487.82	443,487.82	443,487.82
737	DIF220302112548	FEDERALES (APORTACIONES, SUBSIDIOS Y CONVENIOS)	2022	33-Aportaciones Federales para Entidades Federativas y Municipios	I004-FAIS Municipal y de las Demarcaciones Territoriales del Distrito Federal		443,487.82	443,487.82	443,487.82	443,487.82	443,487.82	443,487.82	443,487.82

No.	FOLIO	TIPO DE RECURSO	CICLO DEL RECURSO	RAMO	PROGRAMA PRESUPUESTARIO	PROGRAMA ESTATAL O MUNICIPAL	APROBADO	MODIFICADO	RECAUDADO	COMPROMETIDO	DEVENGADO	EJERCIDO	PAGADO
738	DIF220302115917	FEDERALES (APORTACIONES, SUBSIDIOS Y CONVENIOS)	2022	33-Aportaciones Federales para Entidades Federativas y Municipios	I004-FAIS Municipal y de las Demarcaciones Territoriales del Distrito Federal		3,240,000.00	3,239,747.37	3,239,747.37	3,239,747.37	3,239,747.37	3,239,747.37	3,239,747.37
739	DIF220302108977	FEDERALES (APORTACIONES, SUBSIDIOS Y CONVENIOS)	2022	33-Aportaciones Federales para Entidades Federativas y Municipios	I004-FAIS Municipal y de las Demarcaciones Territoriales del Distrito Federal		1,126,792.00	1,126,770.85	1,126,770.85	1,126,770.85	1,126,770.85	1,126,770.85	1,126,770.85
740	DIF220302108984	FEDERALES (APORTACIONES, SUBSIDIOS Y CONVENIOS)	2022	33-Aportaciones Federales para Entidades Federativas y Municipios	I004-FAIS Municipal y de las Demarcaciones Territoriales del Distrito Federal		683,464.00	682,948.34	682,948.34	682,948.34	682,948.34	682,948.34	682,948.34
741	DIF220302110613	FEDERALES (APORTACIONES, SUBSIDIOS Y CONVENIOS)	2022	33-Aportaciones Federales para Entidades Federativas y Municipios	I004-FAIS Municipal y de las Demarcaciones Territoriales del Distrito Federal		1,438,608.00	1,428,552.67	1,428,552.67	1,428,552.67	1,428,552.67	1,428,552.67	1,428,552.67
742	DIF220302111222	MUNICIPAL	2022			Programa Municipal	39,266.35	-	39,266.35	39,266.35	39,266.35	39,266.35	39,266.35
743	DIF220302111222	FEDERALES (APORTACIONES, SUBSIDIOS Y CONVENIOS)	2022	33-Aportaciones Federales para Entidades Federativas y Municipios	I004-FAIS Municipal y de las Demarcaciones Territoriales del Distrito Federal		39,266.35	39,266.35	39,266.35	39,266.35	39,266.35	39,266.35	39,266.35
744	DIF220302119036	FEDERALES (APORTACIONES, SUBSIDIOS Y CONVENIOS)	2022	33-Aportaciones Federales para Entidades Federativas y Municipios	I004-FAIS Municipal y de las Demarcaciones Territoriales del Distrito Federal		265,582.95	265,582.95	265,582.95	265,582.95	265,582.95	265,582.95	265,582.95
745	DIF220302112933	MUNICIPAL	2022			Programa Municipal	217,953.69	-	217,953.69	217,953.69	217,953.69	217,953.69	217,953.69
746	DIF220302112933	FEDERALES (APORTACIONES, SUBSIDIOS Y CONVENIOS)	2022	33-Aportaciones Federales para Entidades Federativas y Municipios	I004-FAIS Municipal y de las Demarcaciones Territoriales del Distrito Federal		217,953.69	217,953.69	217,953.69	217,953.69	217,953.69	217,953.69	217,953.69
747	DIF220302119101	FEDERALES (APORTACIONES, SUBSIDIOS Y CONVENIOS)	2022	33-Aportaciones Federales para Entidades Federativas y Municipios	I004-FAIS Municipal y de las Demarcaciones Territoriales del Distrito Federal		122,024.60	122,024.60	122,024.60	122,024.60	122,024.60	122,024.60	122,024.60
748	DIF220302119103	FEDERALES (APORTACIONES, SUBSIDIOS Y CONVENIOS)	2022	33-Aportaciones Federales para Entidades Federativas y Municipios	I004-FAIS Municipal y de las Demarcaciones Territoriales del Distrito Federal		258,405.03	258,405.03	258,405.03	258,405.03	258,405.03	258,405.03	258,405.03
749	DIF220302119109	FEDERALES (APORTACIONES, SUBSIDIOS Y CONVENIOS)	2022	33-Aportaciones Federales para Entidades Federativas y Municipios	I004-FAIS Municipal y de las Demarcaciones Territoriales del Distrito Federal		136,380.43	136,380.43	136,380.43	136,380.43	136,380.43	136,380.43	136,380.43
750	DIF220302119120	FEDERALES (APORTACIONES, SUBSIDIOS Y CONVENIOS)	2022	33-Aportaciones Federales para Entidades Federativas y Municipios	I004-FAIS Municipal y de las Demarcaciones Territoriales del Distrito Federal		107,668.76	107,668.76	107,668.76	107,668.76	107,668.76	107,668.76	107,668.76
751	DIF220302112943	FEDERALES (APORTACIONES, SUBSIDIOS Y CONVENIOS)	2022	33-Aportaciones Federales para Entidades Federativas y Municipios	I004-FAIS Municipal y de las Demarcaciones Territoriales del Distrito Federal		2,356,832.14	2,356,832.12	2,356,832.12	2,356,832.12	2,356,832.12	2,356,832.12	2,356,832.12
752	DIF220302112945	MUNICIPAL	2022			Programa Municipal	254,573.68	-	254,573.68	254,573.68	254,573.68	254,573.68	254,573.68

No.	FOLIO	TIPO DE RECURSO	CICLO DEL RECURSO	RAMO	PROGRAMA PRESUPUESTARIO	PROGRAMA ESTATAL O MUNICIPAL	APROBADO	MODIFICADO	RECAUDADO	COMPROMETIDO	DEVENGADO	EJERCIDO	PAGADO
753	DIF220302112945	FEDERALES (APORTACIONES, SUBSIDIOS Y CONVENIOS)	2022	33-Aportaciones Federales para Entidades Federativas y Municipios	I004-FAIS Municipal y de las Demarcaciones Territoriales del Distrito Federal		254,573.68	254,573.68	254,573.68	254,573.68	254,573.68	254,573.68	254,573.68
754	DIF220302113345	MUNICIPAL	2022			Programa Municipal	831,951.56	-	831,951.56	831,951.56	831,951.56	831,951.56	831,951.56
755	DIF220302113345	FEDERALES (APORTACIONES, SUBSIDIOS Y CONVENIOS)	2022	33-Aportaciones Federales para Entidades Federativas y Municipios	I004-FAIS Municipal y de las Demarcaciones Territoriales del Distrito Federal		831,951.56	831,951.56	831,951.56	831,951.56	831,951.56	831,951.56	831,951.56
756	DIF220302113347	MUNICIPAL	2022			Programa Municipal	566,302.85	-	566,302.85	566,302.85	566,302.85	566,302.85	566,302.85
757	DIF220302113347	FEDERALES (APORTACIONES, SUBSIDIOS Y CONVENIOS)	2022	33-Aportaciones Federales para Entidades Federativas y Municipios	I004-FAIS Municipal y de las Demarcaciones Territoriales del Distrito Federal		566,302.85	566,302.85	566,302.85	566,302.85	566,302.85	566,302.85	566,302.85
758	DIF220302119130	FEDERALES (APORTACIONES, SUBSIDIOS Y CONVENIOS)	2022	33-Aportaciones Federales para Entidades Federativas y Municipios	I004-FAIS Municipal y de las Demarcaciones Territoriales del Distrito Federal		193,803.78	193,803.78	193,803.78	193,803.78	193,803.78	193,803.78	193,803.78
759	DIF220302120970	FEDERALES (APORTACIONES, SUBSIDIOS Y CONVENIOS)	2022	33-Aportaciones Federales para Entidades Federativas y Municipios	I004-FAIS Municipal y de las Demarcaciones Territoriales del Distrito Federal		795,123.11	795,123.11	795,123.11	795,123.11	795,123.11	795,123.11	795,123.11
760	DIF220302111616	MUNICIPAL	2022			Programa Municipal	120,305.54	-	120,305.54	120,305.54	120,305.54	120,305.54	120,305.54
761	DIF220302111616	FEDERALES (APORTACIONES, SUBSIDIOS Y CONVENIOS)	2022	33-Aportaciones Federales para Entidades Federativas y Municipios	I004-FAIS Municipal y de las Demarcaciones Territoriales del Distrito Federal		120,305.54	120,305.54	120,305.54	120,305.54	120,305.54	120,305.54	120,305.54
762	DIF220302112970	FEDERALES (APORTACIONES, SUBSIDIOS Y CONVENIOS)	2022	33-Aportaciones Federales para Entidades Federativas y Municipios	I004-FAIS Municipal y de las Demarcaciones Territoriales del Distrito Federal		1,335,877.06	1,330,830.37	1,330,830.37	1,330,830.37	1,330,830.37	1,330,830.37	1,330,830.37
763	DIF220302112986	FEDERALES (APORTACIONES, SUBSIDIOS Y CONVENIOS)	2022	33-Aportaciones Federales para Entidades Federativas y Municipios	I004-FAIS Municipal y de las Demarcaciones Territoriales del Distrito Federal		4,234,878.54	5,020,289.30	5,020,289.30	5,020,289.30	5,020,289.30	5,020,289.30	5,020,289.30
764	DIF220302112989	MUNICIPAL	2022			Programa Municipal	614,544.86	-	428,188.19	428,188.19	428,188.19	428,188.19	428,188.19
765	DIF220302112989	FEDERALES (APORTACIONES, SUBSIDIOS Y CONVENIOS)	2022	33-Aportaciones Federales para Entidades Federativas y Municipios	I004-FAIS Municipal y de las Demarcaciones Territoriales del Distrito Federal		614,544.86	428,188.19	428,188.19	428,188.19	428,188.19	428,188.19	428,188.19
766	DIF220302113358	MUNICIPAL	2022			Programa Municipal	74,828.72	-	74,828.72	74,828.72	74,828.72	74,828.72	74,828.72
767	DIF220302113358	FEDERALES (APORTACIONES, SUBSIDIOS Y CONVENIOS)	2022	33-Aportaciones Federales para Entidades Federativas y Municipios	I004-FAIS Municipal y de las Demarcaciones Territoriales del Distrito Federal		74,828.72	74,828.72	74,828.72	74,828.72	74,828.72	74,828.72	74,828.72
768	DIF220302113361	FEDERALES (APORTACIONES, SUBSIDIOS Y CONVENIOS)	2022	33-Aportaciones Federales para Entidades Federativas y Municipios	I004-FAIS Municipal y de las Demarcaciones Territoriales del Distrito Federal		2,612,783.49	2,597,547.89	2,597,547.89	2,597,547.89	2,597,547.89	2,597,547.89	2,597,547.89

No.	FOLIO	TIPO DE RECURSO	CICLO DEL RECURSO	RAMO	PROGRAMA PRESUPUESTARIO	PROGRAMA ESTATAL O MUNICIPAL	APROBADO	MODIFICADO	RECAUDADO	COMPROMETIDO	DEVENGADO	EJERCIDO	PAGADO
769	DIF220302113363	MUNICIPAL	2022			Programa Municipal	14,257.04	-	14,257.04	14,257.04	14,257.04	14,257.04	14,257.04
770	DIF220302113363	FEDERALES (APORTACIONES, SUBSIDIOS Y CONVENIOS)	2022	33-Aportaciones Federales para Entidades Federativas y Municipios	I004-FAIS Municipal y de las Demarcaciones Territoriales del Distrito Federal		14,257.04	14,257.04	14,257.04	14,257.04	14,257.04	14,257.04	14,257.04
771	DIF220302113367	MUNICIPAL	2022			Programa Municipal	1,060,227.12	-	1,060,227.12	1,060,227.12	1,060,227.12	1,060,227.12	1,060,227.12
772	DIF220302113367	FEDERALES (APORTACIONES, SUBSIDIOS Y CONVENIOS)	2022	33-Aportaciones Federales para Entidades Federativas y Municipios	I004-FAIS Municipal y de las Demarcaciones Territoriales del Distrito Federal		1,060,227.12	1,060,227.12	1,060,227.12	1,060,227.12	1,060,227.12	1,060,227.12	1,060,227.12
773	DIF220302113373	MUNICIPAL	2022			Programa Municipal	110,680.44	-	110,680.44	110,680.44	110,680.44	110,680.44	110,680.44
774	DIF220302113373	FEDERALES (APORTACIONES, SUBSIDIOS Y CONVENIOS)	2022	33-Aportaciones Federales para Entidades Federativas y Municipios	I004-FAIS Municipal y de las Demarcaciones Territoriales del Distrito Federal		110,680.44	110,680.44	110,680.44	110,680.44	110,680.44	110,680.44	110,680.44
775	DIF220302113374	MUNICIPAL	2022			Programa Municipal	130,958.15	-	130,958.15	130,958.15	130,958.15	130,958.15	130,958.15
776	DIF220302113374	FEDERALES (APORTACIONES, SUBSIDIOS Y CONVENIOS)	2022	33-Aportaciones Federales para Entidades Federativas y Municipios	I004-FAIS Municipal y de las Demarcaciones Territoriales del Distrito Federal		130,958.15	130,958.15	130,958.15	130,958.15	130,958.15	130,958.15	130,958.15
777	DIF220302104399	FEDERALES (APORTACIONES, SUBSIDIOS Y CONVENIOS)	2022	33-Aportaciones Federales para Entidades Federativas y Municipios	I004-FAIS Municipal y de las Demarcaciones Territoriales del Distrito Federal		2,043,069.86	2,043,069.86	2,043,069.86	2,043,069.86	2,043,069.86	2,043,069.86	2,043,069.86
778	DIF220302111630	MUNICIPAL	2022			Programa Municipal	66,879.80	-	66,879.80	66,879.80	66,879.80	66,879.80	66,879.80
779	DIF220302111630	FEDERALES (APORTACIONES, SUBSIDIOS Y CONVENIOS)	2022	33-Aportaciones Federales para Entidades Federativas y Municipios	I004-FAIS Municipal y de las Demarcaciones Territoriales del Distrito Federal		66,879.80	66,879.80	66,879.80	66,879.80	66,879.80	66,879.80	66,879.80
780	DIF220302111647	MUNICIPAL	2022			Programa Municipal	559,332.16	-	559,332.16	559,332.16	559,332.16	559,332.16	559,332.16
781	DIF220302111647	FEDERALES (APORTACIONES, SUBSIDIOS Y CONVENIOS)	2022	33-Aportaciones Federales para Entidades Federativas y Municipios	I004-FAIS Municipal y de las Demarcaciones Territoriales del Distrito Federal		559,332.16	559,332.16	559,332.16	559,332.16	559,332.16	559,332.16	559,332.16
782	DIF220302111649	MUNICIPAL	2022			Programa Municipal	969,081.69	-	969,081.69	969,081.69	969,081.69	969,081.69	969,081.69
783	DIF220302111649	FEDERALES (APORTACIONES, SUBSIDIOS Y CONVENIOS)	2022	33-Aportaciones Federales para Entidades Federativas y Municipios	I004-FAIS Municipal y de las Demarcaciones Territoriales del Distrito Federal		969,081.69	969,081.69	969,081.69	969,081.69	969,081.69	969,081.69	969,081.69
784	DIF220302113001	FEDERALES (APORTACIONES, SUBSIDIOS Y CONVENIOS)	2022	33-Aportaciones Federales para Entidades Federativas y Municipios	I004-FAIS Municipal y de las Demarcaciones Territoriales del Distrito Federal		2,319,221.78	2,308,781.54	2,308,781.54	2,308,781.54	2,308,781.54	2,308,781.54	2,308,781.54
785	DIF220302113011	MUNICIPAL	2022			Programa Municipal	665,904.41	-	665,904.41	665,904.41	665,904.41	665,904.41	665,904.41
786	DIF220302113011	FEDERALES (APORTACIONES, SUBSIDIOS Y CONVENIOS)	2022	33-Aportaciones Federales para Entidades Federativas y Municipios	I004-FAIS Municipal y de las Demarcaciones Territoriales del Distrito Federal		665,904.41	665,904.41	665,904.41	665,904.41	665,904.41	665,904.41	665,904.41

No.	FOLIO	TIPO DE RECURSO	CICLO DEL RECURSO	RAMO	PROGRAMA PRESUPUESTARIO	PROGRAMA ESTATAL O MUNICIPAL	APROBADO	MODIFICADO	RECAUDADO	COMPROMETIDO	DEVENGADO	EJERCIDO	PAGADO
787	DIF220302113388	MUNICIPAL	2022			Programa Municipal	202,469.86	-	202,469.86	202,469.86	202,469.86	202,469.86	202,469.86
788	DIF220302113388	FEDERALES (APORTACIONES, SUBSIDIOS Y CONVENIOS)	2022	33-Aportaciones Federales para Entidades Federativas y Municipios	I004-FAIS Municipal y de las Demarcaciones Territoriales del Distrito Federal		202,469.86	202,469.86	202,469.86	202,469.86	202,469.86	202,469.86	202,469.86
789	DIF220302113394	MUNICIPAL	2022			Programa Municipal	117,069.93	-	117,069.93	117,069.93	117,069.93	117,069.93	117,069.93
790	DIF220302113394	FEDERALES (APORTACIONES, SUBSIDIOS Y CONVENIOS)	2022	33-Aportaciones Federales para Entidades Federativas y Municipios	I004-FAIS Municipal y de las Demarcaciones Territoriales del Distrito Federal		117,069.93	117,069.93	117,069.93	117,069.93	117,069.93	117,069.93	117,069.93
791	DIF220302111661	MUNICIPAL	2022			Programa Municipal	937,227.74	-	937,227.74	937,227.74	937,227.74	937,227.74	937,227.74
792	DIF220302111661	FEDERALES (APORTACIONES, SUBSIDIOS Y CONVENIOS)	2022	33-Aportaciones Federales para Entidades Federativas y Municipios	I004-FAIS Municipal y de las Demarcaciones Territoriales del Distrito Federal		937,227.74	937,227.74	937,227.74	937,227.74	937,227.74	937,227.74	937,227.74
793	DIF220302111665	MUNICIPAL	2022			Programa Municipal	863,305.37	-	863,305.37	863,305.37	863,305.37	863,305.37	863,305.37
794	DIF220302111665	FEDERALES (APORTACIONES, SUBSIDIOS Y CONVENIOS)	2022	33-Aportaciones Federales para Entidades Federativas y Municipios	I004-FAIS Municipal y de las Demarcaciones Territoriales del Distrito Federal		863,305.37	863,305.37	863,305.37	863,305.37	863,305.37	863,305.37	863,305.37
795	DIF220302113036	FEDERALES (APORTACIONES, SUBSIDIOS Y CONVENIOS)	2022	33-Aportaciones Federales para Entidades Federativas y Municipios	I004-FAIS Municipal y de las Demarcaciones Territoriales del Distrito Federal		1,848,996.96	1,843,576.14	1,843,576.14	1,843,576.14	1,843,576.14	1,843,576.14	1,843,576.14
796	DIF220302113407	MUNICIPAL	2022			Programa Municipal	286,015.93	-	286,015.93	286,015.93	286,015.93	286,015.93	286,015.93
797	DIF220302113407	FEDERALES (APORTACIONES, SUBSIDIOS Y CONVENIOS)	2022	33-Aportaciones Federales para Entidades Federativas y Municipios	I004-FAIS Municipal y de las Demarcaciones Territoriales del Distrito Federal		286,015.93	286,015.93	286,015.93	286,015.93	286,015.93	286,015.93	286,015.93
798	DIF220302111679	MUNICIPAL	2022			Programa Municipal	208,686.76	-	208,686.76	208,686.76	208,686.76	208,686.76	208,686.76
799	DIF220302111679	FEDERALES (APORTACIONES, SUBSIDIOS Y CONVENIOS)	2022	33-Aportaciones Federales para Entidades Federativas y Municipios	I004-FAIS Municipal y de las Demarcaciones Territoriales del Distrito Federal		208,686.76	208,686.76	208,686.76	208,686.76	208,686.76	208,686.76	208,686.76
800	DIF220302111682	MUNICIPAL	2022			Programa Municipal	549,742.24	-	549,742.24	549,742.24	549,742.24	549,742.24	549,742.24
801	DIF220302111682	FEDERALES (APORTACIONES, SUBSIDIOS Y CONVENIOS)	2022	33-Aportaciones Federales para Entidades Federativas y Municipios	I004-FAIS Municipal y de las Demarcaciones Territoriales del Distrito Federal		549,742.24	549,742.24	549,742.24	549,742.24	549,742.24	549,742.24	549,742.24
802	DIF220302112390	MUNICIPAL	2022			Programa Municipal	279,174.10	-	279,174.10	279,174.10	279,174.10	279,174.10	279,174.10
803	DIF220302112390	FEDERALES (APORTACIONES, SUBSIDIOS Y CONVENIOS)	2022	33-Aportaciones Federales para Entidades Federativas y Municipios	I004-FAIS Municipal y de las Demarcaciones Territoriales del Distrito Federal		279,174.10	279,174.10	279,174.10	279,174.10	279,174.10	279,174.10	279,174.10
804	DIF220302112391	FEDERALES (APORTACIONES, SUBSIDIOS Y CONVENIOS)	2022	33-Aportaciones Federales para Entidades Federativas y Municipios	I004-FAIS Municipal y de las Demarcaciones Territoriales del Distrito Federal		2,823,008.00	2,813,133.83	2,813,133.83	2,813,133.83	2,813,133.83	2,813,133.83	2,813,133.83

No.	FOLIO	TIPO DE RECURSO	CICLO DEL RECURSO	RAMO	PROGRAMA PRESUPUESTARIO	PROGRAMA ESTATAL O MUNICIPAL	APROBADO	MODIFICADO	RECAUDADO	COMPROMETIDO	DEVENGADO	EJERCIDO	PAGADO
805	DIF220302112392	MUNICIPAL	2022			Programa Municipal	90,554.59	-	90,554.59	90,554.59	90,554.59	90,554.59	90,554.59
806	DIF220302112392	FEDERALES (APORTACIONES, SUBSIDIOS Y CONVENIOS)	2022	33-Aportaciones Federales para Entidades Federativas y Municipios	I004-FAIS Municipal y de las Demarcaciones Territoriales del Distrito Federal		90,554.59	90,554.59	90,554.59	90,554.59	90,554.59	90,554.59	90,554.59
807	DIF220302112394	FEDERALES (APORTACIONES, SUBSIDIOS Y CONVENIOS)	2022	33-Aportaciones Federales para Entidades Federativas y Municipios	I004-FAIS Municipal y de las Demarcaciones Territoriales del Distrito Federal		1,950,583.00	1,943,165.78	1,943,165.78	1,943,165.78	1,943,165.78	1,943,165.78	1,943,165.78
808	DIF220302112395	MUNICIPAL	2022			Programa Municipal	5,064.68	-	5,064.68	5,064.68	5,064.68	5,064.68	5,064.68
809	DIF220302112395	FEDERALES (APORTACIONES, SUBSIDIOS Y CONVENIOS)	2022	33-Aportaciones Federales para Entidades Federativas y Municipios	I004-FAIS Municipal y de las Demarcaciones Territoriales del Distrito Federal		5,064.68	5,064.68	5,064.68	5,064.68	5,064.68	5,064.68	5,064.68
810	DIF220302113055	FEDERALES (APORTACIONES, SUBSIDIOS Y CONVENIOS)	2022	33-Aportaciones Federales para Entidades Federativas y Municipios	I004-FAIS Municipal y de las Demarcaciones Territoriales del Distrito Federal		2,400,737.79	2,400,737.79	2,400,737.79	2,400,737.79	2,400,737.79	2,400,737.79	2,400,737.79
811	DIF220302113061	FEDERALES (APORTACIONES, SUBSIDIOS Y CONVENIOS)	2022	33-Aportaciones Federales para Entidades Federativas y Municipios	I004-FAIS Municipal y de las Demarcaciones Territoriales del Distrito Federal		14,000,000.00	13,995,248.53	13,995,248.53	13,995,248.53	13,995,248.53	13,995,248.53	13,995,248.53
812	DIF220302113428	FEDERALES (APORTACIONES, SUBSIDIOS Y CONVENIOS)	2022	33-Aportaciones Federales para Entidades Federativas y Municipios	I004-FAIS Municipal y de las Demarcaciones Territoriales del Distrito Federal		18,000,000.00	18,000,000.00	18,000,000.00	18,000,000.00	18,000,000.00	18,000,000.00	18,000,000.00
813	DIF220302108996	FEDERALES (APORTACIONES, SUBSIDIOS Y CONVENIOS)	2022	33-Aportaciones Federales para Entidades Federativas y Municipios	I004-FAIS Municipal y de las Demarcaciones Territoriales del Distrito Federal		1,048,286.00	1,048,233.37	1,048,233.37	1,048,233.37	1,048,233.37	1,048,233.37	1,048,233.37
814	DIF220302109016	FEDERALES (APORTACIONES, SUBSIDIOS Y CONVENIOS)	2022	33-Aportaciones Federales para Entidades Federativas y Municipios	I004-FAIS Municipal y de las Demarcaciones Territoriales del Distrito Federal		826,622.00	826,589.84	826,589.84	826,589.84	826,589.84	826,589.84	826,589.84
815	DIF220302112396	MUNICIPAL	2022			Programa Municipal	170,158.65	-	170,158.65	170,158.65	170,158.65	170,158.65	170,158.65
816	DIF220302112396	FEDERALES (APORTACIONES, SUBSIDIOS Y CONVENIOS)	2022	33-Aportaciones Federales para Entidades Federativas y Municipios	I004-FAIS Municipal y de las Demarcaciones Territoriales del Distrito Federal		170,158.65	170,158.65	170,158.65	170,158.65	170,158.65	170,158.65	170,158.65
817	DIF220302112397	MUNICIPAL	2022			Programa Municipal	275,548.94	-	275,548.94	275,548.94	275,548.94	275,548.94	275,548.94
818	DIF220302112397	FEDERALES (APORTACIONES, SUBSIDIOS Y CONVENIOS)	2022	33-Aportaciones Federales para Entidades Federativas y Municipios	I004-FAIS Municipal y de las Demarcaciones Territoriales del Distrito Federal		275,548.94	275,548.94	275,548.94	275,548.94	275,548.94	275,548.94	275,548.94
819	DIF220302112401	MUNICIPAL	2022			Programa Municipal	16,457.01	-	16,457.01	16,457.01	16,457.01	16,457.01	16,457.01
820	DIF220302112401	FEDERALES (APORTACIONES, SUBSIDIOS Y CONVENIOS)	2022	33-Aportaciones Federales para Entidades Federativas y Municipios	I004-FAIS Municipal y de las Demarcaciones Territoriales del Distrito Federal		16,457.01	16,457.01	16,457.01	16,457.01	16,457.01	16,457.01	16,457.01

No.	FOLIO	TIPO DE RECURSO	CICLO DEL RECURSO	RAMO	PROGRAMA PRESUPUESTARIO	PROGRAMA ESTATAL O MUNICIPAL	APROBADO	MODIFICADO	RECAUDADO	COMPROMETIDO	DEVENGADO	EJERCIDO	PAGADO
821	DIF220302112406	FEDERALES (APORTACIONES, SUBSIDIOS Y CONVENIOS)	2022	33-Aportaciones Federales para Entidades Federativas y Municipios	I004-FAIS Municipal y de las Demarcaciones Territoriales del Distrito Federal		418,522.36	418,522.36	418,522.36	418,522.36	418,522.36	418,522.36	418,522.36
822	DIF220302112418	FEDERALES (APORTACIONES, SUBSIDIOS Y CONVENIOS)	2022	33-Aportaciones Federales para Entidades Federativas y Municipios	I004-FAIS Municipal y de las Demarcaciones Territoriales del Distrito Federal		3,044,611.00	3,032,606.80	3,032,606.80	3,032,606.80	3,032,606.80	3,032,606.80	3,032,606.80
823	DIF220302114457	MUNICIPAL	2022			Programa Municipal	1,593,229.04	-	1,593,229.04	1,593,229.04	1,593,229.04	1,593,229.04	1,593,229.04
824	DIF220302114457	FEDERALES (APORTACIONES, SUBSIDIOS Y CONVENIOS)	2022	33-Aportaciones Federales para Entidades Federativas y Municipios	I004-FAIS Municipal y de las Demarcaciones Territoriales del Distrito Federal		1,593,229.04	1,593,229.04	1,593,229.04	1,593,229.04	1,593,229.04	1,593,229.04	1,593,229.04
825	DIF220302113080	FEDERALES (APORTACIONES, SUBSIDIOS Y CONVENIOS)	2022	33-Aportaciones Federales para Entidades Federativas y Municipios	I004-FAIS Municipal y de las Demarcaciones Territoriales del Distrito Federal		4,370,774.98	4,370,774.98	4,370,774.98	4,370,774.98	4,370,774.98	4,370,774.98	4,370,774.98
826	DIF220302121089	FEDERALES (APORTACIONES, SUBSIDIOS Y CONVENIOS)	2022	33-Aportaciones Federales para Entidades Federativas y Municipios	I004-FAIS Municipal y de las Demarcaciones Territoriales del Distrito Federal		35,889.59	35,889.59	35,889.59	35,889.59	35,889.59	35,889.59	35,889.59
827	DIF220302121090	FEDERALES (APORTACIONES, SUBSIDIOS Y CONVENIOS)	2022	33-Aportaciones Federales para Entidades Federativas y Municipios	I004-FAIS Municipal y de las Demarcaciones Territoriales del Distrito Federal		50,245.42	50,245.42	50,245.42	50,245.42	50,245.42	50,245.42	50,245.42
828	DIF220302109031	FEDERALES (APORTACIONES, SUBSIDIOS Y CONVENIOS)	2022	33-Aportaciones Federales para Entidades Federativas y Municipios	I004-FAIS Municipal y de las Demarcaciones Territoriales del Distrito Federal		5,855,310.00	5,837,970.14	5,837,970.14	5,837,970.14	5,837,970.14	5,837,970.14	5,837,970.14
829	DIF220302112422	FEDERALES (APORTACIONES, SUBSIDIOS Y CONVENIOS)	2022	33-Aportaciones Federales para Entidades Federativas y Municipios	I004-FAIS Municipal y de las Demarcaciones Territoriales del Distrito Federal		1,927,800.00	1,927,252.43	1,927,252.43	1,927,252.43	1,927,252.43	1,927,252.43	1,927,252.43
830	DIF220302112423	FEDERALES (APORTACIONES, SUBSIDIOS Y CONVENIOS)	2022	33-Aportaciones Federales para Entidades Federativas y Municipios	I004-FAIS Municipal y de las Demarcaciones Territoriales del Distrito Federal		2,102,753.00	2,102,009.12	2,102,009.12	2,102,009.12	2,102,009.12	2,102,009.12	2,102,009.12
831	DIF220302112425	FEDERALES (APORTACIONES, SUBSIDIOS Y CONVENIOS)	2022	33-Aportaciones Federales para Entidades Federativas y Municipios	I004-FAIS Municipal y de las Demarcaciones Territoriales del Distrito Federal		2,273,415.00	2,272,190.24	2,272,190.24	2,272,190.24	2,272,190.24	2,272,190.24	2,272,190.24
832	DIF220302113090	FEDERALES (APORTACIONES, SUBSIDIOS Y CONVENIOS)	2022	33-Aportaciones Federales para Entidades Federativas y Municipios	I004-FAIS Municipal y de las Demarcaciones Territoriales del Distrito Federal		1,128,551.33	1,128,551.33	1,128,551.33	1,128,551.33	1,128,551.33	1,128,551.33	1,128,551.33
833	DIF220302113092	FEDERALES (APORTACIONES, SUBSIDIOS Y CONVENIOS)	2022	33-Aportaciones Federales para Entidades Federativas y Municipios	I004-FAIS Municipal y de las Demarcaciones Territoriales del Distrito Federal		2,664,082.13	2,664,082.13	2,664,082.13	2,664,082.13	2,664,082.13	2,664,082.13	2,664,082.13
834	DIF220302113093	MUNICIPAL	2022			Programa Municipal	392,117.94	-	392,117.94	392,117.94	392,117.94	392,117.94	392,117.94

No.	FOLIO	TIPO DE RECURSO	CICLO DEL RECURSO	RAMO	PROGRAMA PRESUPUESTARIO	PROGRAMA ESTATAL O MUNICIPAL	APROBADO	MODIFICADO	RECAUDADO	COMPROMETIDO	DEVENGADO	EJERCIDO	PAGADO
835	DIF220302113093	FEDERALES (APORTACIONES, SUBSIDIOS Y CONVENIOS)	2022	33-Aportaciones Federales para Entidades Federativas y Municipios	I004-FAIS Municipal y de las Demarcaciones Territoriales del Distrito Federal		392,117.94	392,117.94	392,117.94	392,117.94	392,117.94	392,117.94	392,117.94
836	DIF220302113099	FEDERALES (APORTACIONES, SUBSIDIOS Y CONVENIOS)	2022	33-Aportaciones Federales para Entidades Federativas y Municipios	I004-FAIS Municipal y de las Demarcaciones Territoriales del Distrito Federal		1,106,611.56	1,106,611.56	1,106,611.56	1,106,611.56	1,106,611.56	1,106,611.56	1,106,611.56
837	DIF220302113107	FEDERALES (APORTACIONES, SUBSIDIOS Y CONVENIOS)	2022	33-Aportaciones Federales para Entidades Federativas y Municipios	I004-FAIS Municipal y de las Demarcaciones Territoriales del Distrito Federal		734,114.31	734,114.31	734,114.31	734,114.31	734,114.31	734,114.31	734,114.31
838	DIF220302113111	FEDERALES (APORTACIONES, SUBSIDIOS Y CONVENIOS)	2022	33-Aportaciones Federales para Entidades Federativas y Municipios	I004-FAIS Municipal y de las Demarcaciones Territoriales del Distrito Federal		1,329,082.92	1,329,082.92	1,329,082.92	1,329,082.92	1,329,082.92	1,329,082.92	1,329,082.92
839	DIF220302113487	MUNICIPAL	2022			Programa Municipal	57,122.62	-	57,122.62	57,122.62	57,122.62	57,122.62	57,122.62
840	DIF220302113487	FEDERALES (APORTACIONES, SUBSIDIOS Y CONVENIOS)	2022	33-Aportaciones Federales para Entidades Federativas y Municipios	I004-FAIS Municipal y de las Demarcaciones Territoriales del Distrito Federal		57,122.62	57,122.62	57,122.62	57,122.62	57,122.62	57,122.62	57,122.62
841	DIF220302113490	MUNICIPAL	2022			Programa Municipal	921,113.79	-	921,113.79	921,113.79	921,113.79	921,113.79	921,113.79
842	DIF220302113490	FEDERALES (APORTACIONES, SUBSIDIOS Y CONVENIOS)	2022	33-Aportaciones Federales para Entidades Federativas y Municipios	I004-FAIS Municipal y de las Demarcaciones Territoriales del Distrito Federal		921,113.79	921,113.79	921,113.79	921,113.79	921,113.79	921,113.79	921,113.79
843	DIF220302113494	MUNICIPAL	2022			Programa Municipal	897,854.07	-	893,422.14	893,422.14	893,422.14	893,422.14	893,422.14
844	DIF220302113494	FEDERALES (APORTACIONES, SUBSIDIOS Y CONVENIOS)	2022	33-Aportaciones Federales para Entidades Federativas y Municipios	I004-FAIS Municipal y de las Demarcaciones Territoriales del Distrito Federal		897,854.07	893,422.14	893,422.14	893,422.14	893,422.14	893,422.14	893,422.14
845	DIF220302121125	FEDERALES (APORTACIONES, SUBSIDIOS Y CONVENIOS)	2022	33-Aportaciones Federales para Entidades Federativas y Municipios	I004-FAIS Municipal y de las Demarcaciones Territoriales del Distrito Federal		50,245.42	50,245.42	50,245.42	50,245.42	50,245.42	50,245.42	50,245.42
846	DIF220302109044	FEDERALES (APORTACIONES, SUBSIDIOS Y CONVENIOS)	2022	33-Aportaciones Federales para Entidades Federativas y Municipios	I004-FAIS Municipal y de las Demarcaciones Territoriales del Distrito Federal		1,995,630.00	1,995,630.00	1,995,630.00	1,995,630.00	1,995,630.00	1,995,630.00	1,995,630.00
847	DIF220302109059	FEDERALES (APORTACIONES, SUBSIDIOS Y CONVENIOS)	2022	33-Aportaciones Federales para Entidades Federativas y Municipios	I004-FAIS Municipal y de las Demarcaciones Territoriales del Distrito Federal		833,340.00	833,340.00	833,340.00	833,340.00	833,340.00	833,340.00	833,340.00
848	DIF220302109067	FEDERALES (APORTACIONES, SUBSIDIOS Y CONVENIOS)	2022	33-Aportaciones Federales para Entidades Federativas y Municipios	I004-FAIS Municipal y de las Demarcaciones Territoriales del Distrito Federal		4,824,600.00	4,824,600.00	4,824,600.00	4,824,600.00	4,824,600.00	4,824,600.00	4,824,600.00
849	DIF220302113118	FEDERALES (APORTACIONES, SUBSIDIOS Y CONVENIOS)	2022	33-Aportaciones Federales para Entidades Federativas y Municipios	I004-FAIS Municipal y de las Demarcaciones Territoriales del Distrito Federal		925,832.92	925,832.92	925,832.92	925,832.92	925,832.92	925,832.92	925,832.92

No.	FOLIO	TIPO DE RECURSO	CICLO DEL RECURSO	RAMO	PROGRAMA PRESUPUESTARIO	PROGRAMA ESTATAL O MUNICIPAL	APROBADO	MODIFICADO	RECAUDADO	COMPROMETIDO	DEVENGADO	EJERCIDO	PAGADO
850	DIF220302113123	MUNICIPAL	2022			Programa Municipal	463,934.53	-	425,779.60	425,779.60	425,779.60	425,779.60	425,779.60
851	DIF220302113123	FEDERALES (APORTACIONES, SUBSIDIOS Y CONVENIOS)	2022	33-Aportaciones Federales para Entidades Federativas y Municipios	I004-FAIS Municipal y de las Demarcaciones Territoriales del Distrito Federal		463,934.53	425,779.60	425,779.60	425,779.60	425,779.60	425,779.60	425,779.60
852	DIF220302113124	FEDERALES (APORTACIONES, SUBSIDIOS Y CONVENIOS)	2022	33-Aportaciones Federales para Entidades Federativas y Municipios	I004-FAIS Municipal y de las Demarcaciones Territoriales del Distrito Federal		679,433.14	1,145,714.61	1,145,714.61	1,145,714.61	1,145,714.61	1,145,714.61	1,145,714.61
853	DIF220302113130	FEDERALES (APORTACIONES, SUBSIDIOS Y CONVENIOS)	2022	33-Aportaciones Federales para Entidades Federativas y Municipios	I004-FAIS Municipal y de las Demarcaciones Territoriales del Distrito Federal		1,999,564.78	3,479,139.65	3,479,139.65	3,479,139.65	3,479,139.65	3,479,139.65	3,479,139.65
854	DIF220302113134	MUNICIPAL	2022			Programa Municipal	509,190.43	-	509,190.43	509,190.43	509,190.43	509,190.43	509,190.43
855	DIF220302113134	FEDERALES (APORTACIONES, SUBSIDIOS Y CONVENIOS)	2022	33-Aportaciones Federales para Entidades Federativas y Municipios	I004-FAIS Municipal y de las Demarcaciones Territoriales del Distrito Federal		509,190.43	509,190.43	509,190.43	509,190.43	509,190.43	509,190.43	509,190.43
856	DIF220302120130	FEDERALES (APORTACIONES, SUBSIDIOS Y CONVENIOS)	2022	33-Aportaciones Federales para Entidades Federativas y Municipios	I004-FAIS Municipal y de las Demarcaciones Territoriales del Distrito Federal		2,146,861.45	2,146,861.45	2,146,861.45	2,146,861.45	2,146,861.45	2,146,861.45	2,146,861.45
857	DIF220302121140	FEDERALES (APORTACIONES, SUBSIDIOS Y CONVENIOS)	2022	33-Aportaciones Federales para Entidades Federativas y Municipios	I004-FAIS Municipal y de las Demarcaciones Territoriales del Distrito Federal		136,380.43	2,136,380.43	2,136,380.43	2,136,380.43	2,136,380.43	2,136,380.43	2,136,380.43
858	DIF220302121142	FEDERALES (APORTACIONES, SUBSIDIOS Y CONVENIOS)	2022	33-Aportaciones Federales para Entidades Federativas y Municipios	I004-FAIS Municipal y de las Demarcaciones Territoriales del Distrito Federal		86,135.01	86,135.01	86,135.01	86,135.01	86,135.01	86,135.01	86,135.01
859	DIF220302107024	FEDERALES (APORTACIONES, SUBSIDIOS Y CONVENIOS)	2022	33-Aportaciones Federales para Entidades Federativas y Municipios	I004-FAIS Municipal y de las Demarcaciones Territoriales del Distrito Federal		3,585,534.60	3,765,189.27	3,765,189.27	3,765,189.27	3,765,189.27	3,765,189.27	3,765,189.27
860	DIF220302107027	FEDERALES (APORTACIONES, SUBSIDIOS Y CONVENIOS)	2022	33-Aportaciones Federales para Entidades Federativas y Municipios	I004-FAIS Municipal y de las Demarcaciones Territoriales del Distrito Federal		10,874,170.77	10,743,172.85	10,743,172.85	10,743,172.85	10,743,172.85	10,743,172.85	10,743,172.85
861	DIF220302109070	FEDERALES (APORTACIONES, SUBSIDIOS Y CONVENIOS)	2022	33-Aportaciones Federales para Entidades Federativas y Municipios	I004-FAIS Municipal y de las Demarcaciones Territoriales del Distrito Federal		1,315,800.00	1,315,800.00	1,315,800.00	1,315,800.00	1,315,800.00	1,315,800.00	1,315,800.00
862	DIF220302109074	FEDERALES (APORTACIONES, SUBSIDIOS Y CONVENIOS)	2022	33-Aportaciones Federales para Entidades Federativas y Municipios	I004-FAIS Municipal y de las Demarcaciones Territoriales del Distrito Federal		5,375,525.46	5,373,154.29	5,373,154.29	5,373,154.29	5,373,154.29	5,373,154.29	5,373,154.29
863	DIF220302109079	FEDERALES (APORTACIONES, SUBSIDIOS Y CONVENIOS)	2022	33-Aportaciones Federales para Entidades Federativas y Municipios	I004-FAIS Municipal y de las Demarcaciones Territoriales del Distrito Federal		548,250.00	545,278.06	545,278.06	545,278.06	545,278.06	545,278.06	545,278.06

No.	FOLIO	TIPO DE RECURSO	CICLO DEL RECURSO	RAMO	PROGRAMA PRESUPUESTARIO	PROGRAMA ESTATAL O MUNICIPAL	APROBADO	MODIFICADO	RECAUDADO	COMPROMETIDO	DEVENGADO	EJERCIDO	PAGADO
864	DIF220302109085	FEDERALES (APORTACIONES, SUBSIDIOS Y CONVENIOS)	2022	33-Aportaciones Federales para Entidades Federativas y Municipios	I004-FAIS Municipal y de las Demarcaciones Territoriales del Distrito Federal		671,058.00	669,357.94	669,357.94	669,357.94	669,357.94	669,357.94	669,357.94
865	DIF220302109087	FEDERALES (APORTACIONES, SUBSIDIOS Y CONVENIOS)	2022	33-Aportaciones Federales para Entidades Federativas y Municipios	I004-FAIS Municipal y de las Demarcaciones Territoriales del Distrito Federal		447,372.00	447,172.03	447,172.03	447,172.03	447,172.03	447,172.03	447,172.03
866	DIF220302109088	FEDERALES (APORTACIONES, SUBSIDIOS Y CONVENIOS)	2022	33-Aportaciones Federales para Entidades Federativas y Municipios	I004-FAIS Municipal y de las Demarcaciones Territoriales del Distrito Federal		750,006.00	746,544.83	746,544.83	746,544.83	746,544.83	746,544.83	746,544.83
867	DIF220302113140	MUNICIPAL	2022			Programa Municipal	136,524.95	-	136,524.95	136,524.95	136,524.95	136,524.95	136,524.95
868	DIF220302113140	FEDERALES (APORTACIONES, SUBSIDIOS Y CONVENIOS)	2022	33-Aportaciones Federales para Entidades Federativas y Municipios	I004-FAIS Municipal y de las Demarcaciones Territoriales del Distrito Federal		136,524.95	136,524.95	136,524.95	136,524.95	136,524.95	136,524.95	136,524.95
869	DIF220302113153	MUNICIPAL	2022			Programa Municipal	832,402.45	-	832,402.45	832,402.45	832,402.45	832,402.45	832,402.45
870	DIF220302113153	FEDERALES (APORTACIONES, SUBSIDIOS Y CONVENIOS)	2022	33-Aportaciones Federales para Entidades Federativas y Municipios	I004-FAIS Municipal y de las Demarcaciones Territoriales del Distrito Federal		832,402.45	832,402.45	832,402.45	832,402.45	832,402.45	832,402.45	832,402.45
871	DIF220302113154	MUNICIPAL	2022			Programa Municipal	452,515.70	-	452,515.70	452,515.70	452,515.70	452,515.70	452,515.70
872	DIF220302113154	FEDERALES (APORTACIONES, SUBSIDIOS Y CONVENIOS)	2022	33-Aportaciones Federales para Entidades Federativas y Municipios	I004-FAIS Municipal y de las Demarcaciones Territoriales del Distrito Federal		452,515.70	452,515.70	452,515.70	452,515.70	452,515.70	452,515.70	452,515.70
873	DIF220302107037	FEDERALES (APORTACIONES, SUBSIDIOS Y CONVENIOS)	2022	33-Aportaciones Federales para Entidades Federativas y Municipios	I004-FAIS Municipal y de las Demarcaciones Territoriales del Distrito Federal		8,195,654.60	8,199,311.57	8,199,311.57	8,199,311.57	8,199,311.57	8,199,311.57	8,199,311.57
874	DIF220302107044	FEDERALES (APORTACIONES, SUBSIDIOS Y CONVENIOS)	2022	33-Aportaciones Federales para Entidades Federativas y Municipios	I004-FAIS Municipal y de las Demarcaciones Territoriales del Distrito Federal		8,112,290.01	8,041,599.82	8,041,599.82	8,041,599.82	8,041,599.82	8,041,599.82	8,041,599.82
875	DIF220302107045	MUNICIPAL	2022			Programa Municipal	1,597,352.88	1,597,352.87	60,597,295.94	60,597,295.94	60,597,295.94	60,597,295.94	60,597,295.94
876	DIF220302107045	FEDERALES (APORTACIONES, SUBSIDIOS Y CONVENIOS)	2022	33-Aportaciones Federales para Entidades Federativas y Municipios	I004-FAIS Municipal y de las Demarcaciones Territoriales del Distrito Federal		58,999,943.08	58,999,943.07	60,597,295.94	60,597,295.94	60,597,295.94	60,597,295.94	60,597,295.94
877	DIF220302109095	FEDERALES (APORTACIONES, SUBSIDIOS Y CONVENIOS)	2022	33-Aportaciones Federales para Entidades Federativas y Municipios	I004-FAIS Municipal y de las Demarcaciones Territoriales del Distrito Federal		1,447,380.00	1,447,380.00	1,447,380.00	1,447,380.00	1,447,380.00	1,447,380.00	1,447,380.00
878	DIF220302109098	FEDERALES (APORTACIONES, SUBSIDIOS Y CONVENIOS)	2022	33-Aportaciones Federales para Entidades Federativas y Municipios	I004-FAIS Municipal y de las Demarcaciones Territoriales del Distrito Federal		293,862.00	293,738.48	293,738.48	293,738.48	293,738.48	293,738.48	293,738.48

No.	FOLIO	TIPO DE RECURSO	CICLO DEL RECURSO	RAMO	PROGRAMA PRESUPUESTARIO	PROGRAMA ESTATAL O MUNICIPAL	APROBADO	MODIFICADO	RECAUDADO	COMPROMETIDO	DEVENGADO	EJERCIDO	PAGADO
879	DIF220302109099	FEDERALES (APORTACIONES, SUBSIDIOS Y CONVENIOS)	2022	33-Aportaciones Federales para Entidades Federativas y Municipios	I004-FAIS Municipal y de las Demarcaciones Territoriales del Distrito Federal		833,340.00	833,252.68	833,252.68	833,252.68	833,252.68	833,252.68	833,252.68
880	DIF220302112787	FEDERALES (APORTACIONES, SUBSIDIOS Y CONVENIOS)	2022	33-Aportaciones Federales para Entidades Federativas y Municipios	I004-FAIS Municipal y de las Demarcaciones Territoriales del Distrito Federal		763,343.21	763,343.21	763,343.21	763,343.21	763,343.21	763,343.21	763,343.21
881	DIF220302113171	MUNICIPAL	2022			Programa Municipal	490,962.95	-	490,962.95	490,962.95	490,962.95	490,962.95	490,962.95
882	DIF220302113171	FEDERALES (APORTACIONES, SUBSIDIOS Y CONVENIOS)	2022	33-Aportaciones Federales para Entidades Federativas y Municipios	I004-FAIS Municipal y de las Demarcaciones Territoriales del Distrito Federal		490,962.95	490,962.95	490,962.95	490,962.95	490,962.95	490,962.95	490,962.95
883	DIF220302113175	MUNICIPAL	2022			Programa Municipal	193,428.77	-	193,428.77	193,428.77	193,428.77	193,428.77	193,428.77
884	DIF220302113175	FEDERALES (APORTACIONES, SUBSIDIOS Y CONVENIOS)	2022	33-Aportaciones Federales para Entidades Federativas y Municipios	I004-FAIS Municipal y de las Demarcaciones Territoriales del Distrito Federal		193,428.77	193,428.77	193,428.77	193,428.77	193,428.77	193,428.77	193,428.77
885	DIF220302110383	MUNICIPAL	2022			Programa Municipal	237,015.75	-	237,015.75	237,015.75	237,015.75	237,015.75	237,015.75
886	DIF220302110383	FEDERALES (APORTACIONES, SUBSIDIOS Y CONVENIOS)	2022	33-Aportaciones Federales para Entidades Federativas y Municipios	I004-FAIS Municipal y de las Demarcaciones Territoriales del Distrito Federal		237,015.75	237,015.75	237,015.75	237,015.75	237,015.75	237,015.75	237,015.75
887	DIF220302112792	FEDERALES (APORTACIONES, SUBSIDIOS Y CONVENIOS)	2022	33-Aportaciones Federales para Entidades Federativas y Municipios	I004-FAIS Municipal y de las Demarcaciones Territoriales del Distrito Federal		3,770,669.44	4,027,501.79	4,027,501.79	4,027,501.79	4,027,501.79	4,027,501.79	4,027,501.79
888	DIF220302112805	MUNICIPAL	2022			Programa Municipal	282,281.65	-	282,281.65	282,281.65	282,281.65	282,281.65	282,281.65
889	DIF220302112805	FEDERALES (APORTACIONES, SUBSIDIOS Y CONVENIOS)	2022	33-Aportaciones Federales para Entidades Federativas y Municipios	I004-FAIS Municipal y de las Demarcaciones Territoriales del Distrito Federal		282,281.65	282,281.65	282,281.65	282,281.65	282,281.65	282,281.65	282,281.65
890	DIF220302112808	MUNICIPAL	2022			Programa Municipal	446,289.14	-	446,289.14	446,289.14	446,289.14	446,289.14	446,289.14
891	DIF220302112808	FEDERALES (APORTACIONES, SUBSIDIOS Y CONVENIOS)	2022	33-Aportaciones Federales para Entidades Federativas y Municipios	I004-FAIS Municipal y de las Demarcaciones Territoriales del Distrito Federal		446,289.14	446,289.14	446,289.14	446,289.14	446,289.14	446,289.14	446,289.14
892	DIF220302112811	MUNICIPAL	2022			Programa Municipal	170,989.00	-	170,989.00	170,989.00	170,989.00	170,989.00	170,989.00
893	DIF220302112811	FEDERALES (APORTACIONES, SUBSIDIOS Y CONVENIOS)	2022	33-Aportaciones Federales para Entidades Federativas y Municipios	I004-FAIS Municipal y de las Demarcaciones Territoriales del Distrito Federal		170,989.00	170,989.00	170,989.00	170,989.00	170,989.00	170,989.00	170,989.00
894	DIF220302112814	MUNICIPAL	2022			Programa Municipal	503,631.53	-	500,435.42	500,435.42	500,435.42	500,435.42	500,435.42
895	DIF220302112814	FEDERALES (APORTACIONES, SUBSIDIOS Y CONVENIOS)	2022	33-Aportaciones Federales para Entidades Federativas y Municipios	I004-FAIS Municipal y de las Demarcaciones Territoriales del Distrito Federal		503,631.53	500,435.42	500,435.42	500,435.42	500,435.42	500,435.42	500,435.42
896	DIF220302113184	MUNICIPAL	2022			Programa Municipal	16,119.31	-	16,119.31	16,119.31	16,119.31	16,119.31	16,119.31

No.	FOLIO	TIPO DE RECURSO	CICLO DEL RECURSO	RAMO	PROGRAMA PRESUPUESTARIO	PROGRAMA ESTATAL O MUNICIPAL	APROBADO	MODIFICADO	RECAUDADO	COMPROMETIDO	DEVENGADO	EJERCIDO	PAGADO
897	DIF220302113184	FEDERALES (APORTACIONES, SUBSIDIOS Y CONVENIOS)	2022	33-Aportaciones Federales para Entidades Federativas y Municipios	I004-FAIS Municipal y de las Demarcaciones Territoriales del Distrito Federal		16,119.31	16,119.31	16,119.31	16,119.31	16,119.31	16,119.31	16,119.31
898	DIF220302113185	MUNICIPAL	2022			Programa Municipal	652,823.33	-	652,823.33	652,823.33	652,823.33	652,823.33	652,823.33
899	DIF220302113185	FEDERALES (APORTACIONES, SUBSIDIOS Y CONVENIOS)	2022	33-Aportaciones Federales para Entidades Federativas y Municipios	I004-FAIS Municipal y de las Demarcaciones Territoriales del Distrito Federal		652,823.33	652,823.33	652,823.33	652,823.33	652,823.33	652,823.33	652,823.33
900	DIF220302113191	MUNICIPAL	2022			Programa Municipal	31,562.87	-	31,562.87	31,562.87	31,562.87	31,562.87	31,562.87
901	DIF220302113191	FEDERALES (APORTACIONES, SUBSIDIOS Y CONVENIOS)	2022	33-Aportaciones Federales para Entidades Federativas y Municipios	I004-FAIS Municipal y de las Demarcaciones Territoriales del Distrito Federal		31,562.87	31,562.87	31,562.87	31,562.87	31,562.87	31,562.87	31,562.87
902	DIF220302113194	FEDERALES (APORTACIONES, SUBSIDIOS Y CONVENIOS)	2022	33-Aportaciones Federales para Entidades Federativas y Municipios	I004-FAIS Municipal y de las Demarcaciones Territoriales del Distrito Federal		3,637,997.03	3,637,997.03	3,637,997.03	3,637,997.03	3,637,997.03	3,637,997.03	3,637,997.03
903	DIF220302113198	FEDERALES (APORTACIONES, SUBSIDIOS Y CONVENIOS)	2022	33-Aportaciones Federales para Entidades Federativas y Municipios	I004-FAIS Municipal y de las Demarcaciones Territoriales del Distrito Federal		4,243,851.84	4,243,851.84	4,243,851.84	4,243,851.84	4,243,851.84	4,243,851.84	4,243,851.84
904	DIF220302113205	MUNICIPAL	2022			Programa Municipal	446,199.41	-	446,199.38	446,199.38	446,199.38	446,199.38	446,199.38
905	DIF220302113205	FEDERALES (APORTACIONES, SUBSIDIOS Y CONVENIOS)	2022	33-Aportaciones Federales para Entidades Federativas y Municipios	I004-FAIS Municipal y de las Demarcaciones Territoriales del Distrito Federal		446,199.41	446,199.38	446,199.38	446,199.38	446,199.38	446,199.38	446,199.38
906	DIF220302113206	MUNICIPAL	2022			Programa Municipal	55,067.29	-	55,067.29	55,067.29	55,067.29	55,067.29	55,067.29
907	DIF220302113206	FEDERALES (APORTACIONES, SUBSIDIOS Y CONVENIOS)	2022	33-Aportaciones Federales para Entidades Federativas y Municipios	I004-FAIS Municipal y de las Demarcaciones Territoriales del Distrito Federal		55,067.29	55,067.29	55,067.29	55,067.29	55,067.29	55,067.29	55,067.29
908	DIF220302110392	MUNICIPAL	2022			Programa Municipal	12,698.24	-	12,698.24	12,698.24	12,698.24	12,698.24	12,698.24
909	DIF220302110392	FEDERALES (APORTACIONES, SUBSIDIOS Y CONVENIOS)	2022	33-Aportaciones Federales para Entidades Federativas y Municipios	I004-FAIS Municipal y de las Demarcaciones Territoriales del Distrito Federal		12,698.24	12,698.24	12,698.24	12,698.24	12,698.24	12,698.24	12,698.24
910	DIF220302110398	MUNICIPAL	2022			Programa Municipal	157,553.60	-	157,553.60	157,553.60	157,553.60	157,553.60	157,553.60
911	DIF220302110398	FEDERALES (APORTACIONES, SUBSIDIOS Y CONVENIOS)	2022	33-Aportaciones Federales para Entidades Federativas y Municipios	I004-FAIS Municipal y de las Demarcaciones Territoriales del Distrito Federal		157,553.60	157,553.60	157,553.60	157,553.60	157,553.60	157,553.60	157,553.60
912	DIF220302113209	FEDERALES (APORTACIONES, SUBSIDIOS Y CONVENIOS)	2022	33-Aportaciones Federales para Entidades Federativas y Municipios	I004-FAIS Municipal y de las Demarcaciones Territoriales del Distrito Federal		642,519.26	642,519.26	642,519.26	642,519.26	642,519.26	642,519.26	642,519.26

No.	FOLIO	TIPO DE RECURSO	CICLO DEL RECURSO	RAMO	PROGRAMA PRESUPUESTARIO	PROGRAMA ESTATAL O MUNICIPAL	APROBADO	MODIFICADO	RECAUDADO	COMPROMETIDO	DEVENGADO	EJERCIDO	PAGADO
913	DIF220302113217	FEDERALES (APORTACIONES, SUBSIDIOS Y CONVENIOS)	2022	33-Aportaciones Federales para Entidades Federativas y Municipios	I004-FAIS Municipal y de las Demarcaciones Territoriales del Distrito Federal		940,833.63	1,532,417.17	1,532,417.17	1,532,417.17	1,532,417.17	1,532,417.17	1,532,417.17
914	DIF220302113220	MUNICIPAL	2022			Programa Municipal	58,942.94	-	58,942.94	58,942.94	58,942.94	58,942.94	58,942.94
915	DIF220302113220	FEDERALES (APORTACIONES, SUBSIDIOS Y CONVENIOS)	2022	33-Aportaciones Federales para Entidades Federativas y Municipios	I004-FAIS Municipal y de las Demarcaciones Territoriales del Distrito Federal		58,942.94	58,942.94	58,942.94	58,942.94	58,942.94	58,942.94	58,942.94
916	DIF220302113221	MUNICIPAL	2022			Programa Municipal	492,100.00	-	492,100.00	492,100.00	492,100.00	492,100.00	492,100.00
917	DIF220302113221	FEDERALES (APORTACIONES, SUBSIDIOS Y CONVENIOS)	2022	33-Aportaciones Federales para Entidades Federativas y Municipios	I004-FAIS Municipal y de las Demarcaciones Territoriales del Distrito Federal		492,100.00	492,100.00	492,100.00	492,100.00	492,100.00	492,100.00	492,100.00
918	DIF220302113227	MUNICIPAL	2022			Programa Municipal	453,428.94	-	453,428.94	453,428.94	453,428.94	453,428.94	453,428.94
919	DIF220302113227	FEDERALES (APORTACIONES, SUBSIDIOS Y CONVENIOS)	2022	33-Aportaciones Federales para Entidades Federativas y Municipios	I004-FAIS Municipal y de las Demarcaciones Territoriales del Distrito Federal		453,428.94	453,428.94	453,428.94	453,428.94	453,428.94	453,428.94	453,428.94
920	DIF220302113229	FEDERALES (APORTACIONES, SUBSIDIOS Y CONVENIOS)	2022	33-Aportaciones Federales para Entidades Federativas y Municipios	I004-FAIS Municipal y de las Demarcaciones Territoriales del Distrito Federal		1,047,742.57	2,552,645.57	2,552,645.57	2,552,645.57	2,552,645.57	2,552,645.57	2,552,645.57
921	DIF220302110414	FEDERALES (APORTACIONES, SUBSIDIOS Y CONVENIOS)	2022	33-Aportaciones Federales para Entidades Federativas y Municipios	I004-FAIS Municipal y de las Demarcaciones Territoriales del Distrito Federal		342,108.00	340,131.98	340,131.98	340,131.98	340,131.98	340,131.98	340,131.98
922	DIF220302110417	FEDERALES (APORTACIONES, SUBSIDIOS Y CONVENIOS)	2022	33-Aportaciones Federales para Entidades Federativas y Municipios	I004-FAIS Municipal y de las Demarcaciones Territoriales del Distrito Federal		425,442.00	422,984.65	422,984.65	422,984.65	422,984.65	422,984.65	422,984.65
923	DIF220302110419	FEDERALES (APORTACIONES, SUBSIDIOS Y CONVENIOS)	2022	33-Aportaciones Federales para Entidades Federativas y Municipios	I004-FAIS Municipal y de las Demarcaciones Territoriales del Distrito Federal		1,008,780.00	1,003,390.14	1,003,390.14	1,003,390.14	1,003,390.14	1,003,390.14	1,003,390.14
924	DIF220302110431	MUNICIPAL	2022			Programa Municipal	306,580.26	-	306,580.26	306,580.26	306,580.26	306,580.26	306,580.26
925	DIF220302110431	FEDERALES (APORTACIONES, SUBSIDIOS Y CONVENIOS)	2022	33-Aportaciones Federales para Entidades Federativas y Municipios	I004-FAIS Municipal y de las Demarcaciones Territoriales del Distrito Federal		306,580.26	306,580.26	306,580.26	306,580.26	306,580.26	306,580.26	306,580.26
926	DIF220302110434	MUNICIPAL	2022			Programa Municipal	295,105.51	-	295,105.51	295,105.51	295,105.51	295,105.51	295,105.51
927	DIF220302110434	FEDERALES (APORTACIONES, SUBSIDIOS Y CONVENIOS)	2022	33-Aportaciones Federales para Entidades Federativas y Municipios	I004-FAIS Municipal y de las Demarcaciones Territoriales del Distrito Federal		295,105.51	295,105.51	295,105.51	295,105.51	295,105.51	295,105.51	295,105.51
928	DIF220302113230	MUNICIPAL	2022			Programa Municipal	448,048.90	-	448,048.90	448,048.90	448,048.90	448,048.90	448,048.90

No.	FOLIO	TIPO DE RECURSO	CICLO DEL RECURSO	RAMO	PROGRAMA PRESUPUESTARIO	PROGRAMA ESTATAL O MUNICIPAL	APROBADO	MODIFICADO	RECAUDADO	COMPROMETIDO	DEVENGADO	EJERCIDO	PAGADO
929	DIF220302113230	FEDERALES (APORTACIONES, SUBSIDIOS Y CONVENIOS)	2022	33-Aportaciones Federales para Entidades Federativas y Municipios	I004-FAIS Municipal y de las Demarcaciones Territoriales del Distrito Federal		448,048.90	448,048.90	448,048.90	448,048.90	448,048.90	448,048.90	448,048.90
930	DIF220302113232	MUNICIPAL	2022			Programa Municipal	47,430.73	-	47,430.73	47,430.73	47,430.73	47,430.73	47,430.73
931	DIF220302113232	FEDERALES (APORTACIONES, SUBSIDIOS Y CONVENIOS)	2022	33-Aportaciones Federales para Entidades Federativas y Municipios	I004-FAIS Municipal y de las Demarcaciones Territoriales del Distrito Federal		47,430.73	47,430.73	47,430.73	47,430.73	47,430.73	47,430.73	47,430.73
932	DIF220302113235	MUNICIPAL	2022			Programa Municipal	62,141.84	-	62,141.84	62,141.84	62,141.84	62,141.84	62,141.84
933	DIF220302113235	FEDERALES (APORTACIONES, SUBSIDIOS Y CONVENIOS)	2022	33-Aportaciones Federales para Entidades Federativas y Municipios	I004-FAIS Municipal y de las Demarcaciones Territoriales del Distrito Federal		62,141.84	62,141.84	62,141.84	62,141.84	62,141.84	62,141.84	62,141.84
934	DIF220302113236	MUNICIPAL	2022			Programa Municipal	7,938.11	-	7,938.11	7,938.11	7,938.11	7,938.11	7,938.11
935	DIF220302113236	FEDERALES (APORTACIONES, SUBSIDIOS Y CONVENIOS)	2022	33-Aportaciones Federales para Entidades Federativas y Municipios	I004-FAIS Municipal y de las Demarcaciones Territoriales del Distrito Federal		7,938.11	7,938.11	7,938.11	7,938.11	7,938.11	7,938.11	7,938.11
936	DIF220302113237	FEDERALES (APORTACIONES, SUBSIDIOS Y CONVENIOS)	2022	33-Aportaciones Federales para Entidades Federativas y Municipios	I004-FAIS Municipal y de las Demarcaciones Territoriales del Distrito Federal		1,768,769.71	1,768,769.71	1,768,769.71	1,768,769.71	1,768,769.71	1,768,769.71	1,768,769.71
937	DIF220302113241	MUNICIPAL	2022			Programa Municipal	851,167.82	-	851,167.82	851,167.82	851,167.82	851,167.82	851,167.82
938	DIF220302113241	FEDERALES (APORTACIONES, SUBSIDIOS Y CONVENIOS)	2022	33-Aportaciones Federales para Entidades Federativas y Municipios	I004-FAIS Municipal y de las Demarcaciones Territoriales del Distrito Federal		851,167.82	851,167.82	851,167.82	851,167.82	851,167.82	851,167.82	851,167.82
939	DIF220302113243	MUNICIPAL	2022			Programa Municipal	80,225.55	-	80,225.55	80,225.55	80,225.55	80,225.55	80,225.55
940	DIF220302113243	FEDERALES (APORTACIONES, SUBSIDIOS Y CONVENIOS)	2022	33-Aportaciones Federales para Entidades Federativas y Municipios	I004-FAIS Municipal y de las Demarcaciones Territoriales del Distrito Federal		80,225.55	80,225.55	80,225.55	80,225.55	80,225.55	80,225.55	80,225.55
941	DIF220302113248	MUNICIPAL	2022			Programa Municipal	404,949.02	-	404,949.02	404,949.02	404,949.02	404,949.02	404,949.02
942	DIF220302113248	FEDERALES (APORTACIONES, SUBSIDIOS Y CONVENIOS)	2022	33-Aportaciones Federales para Entidades Federativas y Municipios	I004-FAIS Municipal y de las Demarcaciones Territoriales del Distrito Federal		404,949.02	404,949.02	404,949.02	404,949.02	404,949.02	404,949.02	404,949.02
943	DIF220302110437	MUNICIPAL	2022			Programa Municipal	151,115.81	-	151,115.81	151,115.81	151,115.81	151,115.81	151,115.81
944	DIF220302110437	FEDERALES (APORTACIONES, SUBSIDIOS Y CONVENIOS)	2022	33-Aportaciones Federales para Entidades Federativas y Municipios	I004-FAIS Municipal y de las Demarcaciones Territoriales del Distrito Federal		151,115.81	151,115.81	151,115.81	151,115.81	151,115.81	151,115.81	151,115.81
945	DIF220302110445	MUNICIPAL	2022			Programa Municipal	330,134.14	-	330,134.14	330,134.14	330,134.14	330,134.14	330,134.14
946	DIF220302110445	FEDERALES (APORTACIONES, SUBSIDIOS Y CONVENIOS)	2022	33-Aportaciones Federales para Entidades Federativas y Municipios	I004-FAIS Municipal y de las Demarcaciones Territoriales del Distrito Federal		330,134.14	330,134.14	330,134.14	330,134.14	330,134.14	330,134.14	330,134.14

No.	FOLIO	TIPO DE RECURSO	CICLO DEL RECURSO	RAMO	PROGRAMA PRESUPUESTARIO	PROGRAMA ESTATAL O MUNICIPAL	APROBADO	MODIFICADO	RECAUDADO	COMPROMETIDO	DEVENGADO	EJERCIDO	PAGADO
947	DIF220302110449	MUNICIPAL	2022			Programa Municipal	438,436.55	-	438,436.55	438,436.55	438,436.55	438,436.55	438,436.55
948	DIF220302110449	FEDERALES (APORTACIONES, SUBSIDIOS Y CONVENIOS)	2022	33-Aportaciones Federales para Entidades Federativas y Municipios	I004-FAIS Municipal y de las Demarcaciones Territoriales del Distrito Federal		438,436.55	438,436.55	438,436.55	438,436.55	438,436.55	438,436.55	438,436.55
949	DIF220302113253	MUNICIPAL	2022			Programa Municipal	997,590.82	-	981,017.64	981,017.64	981,017.64	981,017.64	981,017.64
950	DIF220302113253	FEDERALES (APORTACIONES, SUBSIDIOS Y CONVENIOS)	2022	33-Aportaciones Federales para Entidades Federativas y Municipios	I004-FAIS Municipal y de las Demarcaciones Territoriales del Distrito Federal		997,590.82	981,017.64	981,017.64	981,017.64	981,017.64	981,017.64	981,017.64
951	DIF220302113258	MUNICIPAL	2022			Programa Municipal	776,589.28	-	776,589.25	776,589.25	776,589.25	776,589.25	776,589.25
952	DIF220302113258	FEDERALES (APORTACIONES, SUBSIDIOS Y CONVENIOS)	2022	33-Aportaciones Federales para Entidades Federativas y Municipios	I004-FAIS Municipal y de las Demarcaciones Territoriales del Distrito Federal		776,589.28	776,589.25	776,589.25	776,589.25	776,589.25	776,589.25	776,589.25
953	DIF220302104695	FEDERALES (APORTACIONES, SUBSIDIOS Y CONVENIOS)	2022	33-Aportaciones Federales para Entidades Federativas y Municipios	I004-FAIS Municipal y de las Demarcaciones Territoriales del Distrito Federal		5,366,572.10	5,366,532.09	5,366,532.09	5,366,532.09	5,366,532.09	5,366,532.09	5,366,532.09
954	DIF220302112899	FEDERALES (APORTACIONES, SUBSIDIOS Y CONVENIOS)	2022	33-Aportaciones Federales para Entidades Federativas y Municipios	I004-FAIS Municipal y de las Demarcaciones Territoriales del Distrito Federal		2,670,109.36	2,670,109.36	2,670,109.36	2,670,109.36	2,670,109.36	2,670,109.36	2,670,109.36
955	DIF220302113283	FEDERALES (APORTACIONES, SUBSIDIOS Y CONVENIOS)	2022	33-Aportaciones Federales para Entidades Federativas y Municipios	I004-FAIS Municipal y de las Demarcaciones Territoriales del Distrito Federal		20,000,000.00	19,979,457.12	19,979,457.12	19,979,457.12	19,979,457.12	19,979,457.12	19,979,457.12
956	DIF220302113286	FEDERALES (APORTACIONES, SUBSIDIOS Y CONVENIOS)	2022	33-Aportaciones Federales para Entidades Federativas y Municipios	I004-FAIS Municipal y de las Demarcaciones Territoriales del Distrito Federal		12,500,000.00	12,500,000.00	12,500,000.00	12,500,000.00	12,500,000.00	12,500,000.00	12,500,000.00
957	DIF220402147578	FEDERALES (APORTACIONES, SUBSIDIOS Y CONVENIOS)	2022	33-Aportaciones Federales para Entidades Federativas y Municipios	I003-FAIS Entidades		1,630,528.08	1,620,134.50	1,620,134.50	1,620,134.50	1,620,134.50	1,620,134.50	1,620,134.50
958	DIF220402147579	FEDERALES (APORTACIONES, SUBSIDIOS Y CONVENIOS)	2022	33-Aportaciones Federales para Entidades Federativas y Municipios	I003-FAIS Entidades		1,175,947.30	1,173,613.70	1,173,613.70	1,173,613.70	1,173,613.70	1,173,613.70	1,173,613.70
959	DIF220402147580	FEDERALES (APORTACIONES, SUBSIDIOS Y CONVENIOS)	2022	33-Aportaciones Federales para Entidades Federativas y Municipios	I003-FAIS Entidades		2,324,851.99	2,305,715.13	2,305,715.13	2,305,715.13	2,305,715.13	2,305,715.13	2,305,715.13
960	DIF220402147581	FEDERALES (APORTACIONES, SUBSIDIOS Y CONVENIOS)	2022	33-Aportaciones Federales para Entidades Federativas y Municipios	I003-FAIS Entidades		2,157,222.86	2,152,941.97	2,152,941.97	2,152,941.97	2,152,941.97	2,152,941.97	2,152,941.97
961	DIF220402147582	FEDERALES (APORTACIONES, SUBSIDIOS Y CONVENIOS)	2022	33-Aportaciones Federales para Entidades Federativas y Municipios	I003-FAIS Entidades		2,530,142.34	2,525,121.41	2,525,121.41	2,525,121.41	2,525,121.41	2,525,121.41	2,525,121.41

No.	FOLIO	TIPO DE RECURSO	CICLO DEL RECURSO	RAMO	PROGRAMA PRESUPUESTARIO	PROGRAMA ESTATAL O MUNICIPAL	APROBADO	MODIFICADO	RECAUDADO	COMPROMETIDO	DEVENGADO	EJERCIDO	PAGADO
962	DIF220402147584	FEDERALES (APORTACIONES, SUBSIDIOS Y CONVENIOS)	2022	33-Aportaciones Federales para Entidades Federativas y Municipios	I003-FAIS Entidades		1,118,660.39	1,115,791.78	1,115,791.78	1,115,791.78	1,115,791.78	1,115,791.78	1,115,791.78
963	DIF220402147585	FEDERALES (APORTACIONES, SUBSIDIOS Y CONVENIOS)	2022	33-Aportaciones Federales para Entidades Federativas y Municipios	I003-FAIS Entidades		412,637.20	409,076.32	409,076.32	409,076.32	409,076.32	409,076.32	409,076.32
964	DIF220402147586	FEDERALES (APORTACIONES, SUBSIDIOS Y CONVENIOS)	2022	33-Aportaciones Federales para Entidades Federativas y Municipios	I003-FAIS Entidades		1,164,936.96	1,158,548.15	1,158,548.15	1,158,548.15	1,158,548.15	1,158,548.15	1,158,548.15
965	DIF220402147588	FEDERALES (APORTACIONES, SUBSIDIOS Y CONVENIOS)	2022	33-Aportaciones Federales para Entidades Federativas y Municipios	I003-FAIS Entidades		2,842,298.51	2,828,512.90	2,828,512.90	2,828,512.90	2,828,512.90	2,828,512.90	2,828,512.90
966	DIF220402147589	FEDERALES (APORTACIONES, SUBSIDIOS Y CONVENIOS)	2022	33-Aportaciones Federales para Entidades Federativas y Municipios	I003-FAIS Entidades		253,515.87	251,328.13	251,328.13	251,328.13	251,328.13	251,328.13	251,328.13
967	DIF220402147590	FEDERALES (APORTACIONES, SUBSIDIOS Y CONVENIOS)	2022	33-Aportaciones Federales para Entidades Federativas y Municipios	I003-FAIS Entidades		1,402,819.52	1,400,708.67	1,400,708.67	1,400,708.67	1,400,708.67	1,400,708.67	1,400,708.67
968	DIF220402147591	FEDERALES (APORTACIONES, SUBSIDIOS Y CONVENIOS)	2022	33-Aportaciones Federales para Entidades Federativas y Municipios	I003-FAIS Entidades		1,581,504.85	1,577,751.44	1,577,751.44	1,577,751.44	1,577,751.44	1,577,751.44	1,577,751.44
969	DIF220402144615	FEDERALES (APORTACIONES, SUBSIDIOS Y CONVENIOS)	2022	33-Aportaciones Federales para Entidades Federativas y Municipios	I003-FAIS Entidades		1,300,000.00	1,289,802.11	1,289,802.11	1,289,802.11	1,289,802.11	1,289,802.11	1,289,802.11
970	DIF220402144635	FEDERALES (APORTACIONES, SUBSIDIOS Y CONVENIOS)	2022	33-Aportaciones Federales para Entidades Federativas y Municipios	I003-FAIS Entidades		1,950,000.00	1,934,703.17	1,934,703.17	1,934,703.17	1,934,703.17	1,934,703.17	1,934,703.17
971	DIF220302128471	FEDERALES (APORTACIONES, SUBSIDIOS Y CONVENIOS)	2022	33-Aportaciones Federales para Entidades Federativas y Municipios	I004-FAIS Municipal y de las Demarcaciones Territoriales del Distrito Federal		3,732,297.77	3,732,072.37	3,732,072.37	3,732,072.37	3,732,072.37	3,732,072.37	3,732,072.37
972	DIF220302128487	FEDERALES (APORTACIONES, SUBSIDIOS Y CONVENIOS)	2022	33-Aportaciones Federales para Entidades Federativas y Municipios	I004-FAIS Municipal y de las Demarcaciones Territoriales del Distrito Federal		963,092.81	922,453.63	922,453.63	922,453.63	922,453.63	922,453.63	922,453.63
973	DIF220302128509	FEDERALES (APORTACIONES, SUBSIDIOS Y CONVENIOS)	2022	33-Aportaciones Federales para Entidades Federativas y Municipios	I004-FAIS Municipal y de las Demarcaciones Territoriales del Distrito Federal		541,184.40	540,495.67	540,495.67	540,495.67	540,495.67	540,495.67	540,495.67
974	DIF220402146296	FEDERALES (APORTACIONES, SUBSIDIOS Y CONVENIOS)	2022	33-Aportaciones Federales para Entidades Federativas y Municipios	I003-FAIS Entidades		1,100,000.00	1,100,000.00	1,100,000.00	1,100,000.00	1,100,000.00	1,100,000.00	1,100,000.00

No.	FOLIO	TIPO DE RECURSO	CICLO DEL RECURSO	RAMO	PROGRAMA PRESUPUESTARIO	PROGRAMA ESTATAL O MUNICIPAL	APROBADO	MODIFICADO	RECAUDADO	COMPROMETIDO	DEVENGADO	EJERCIDO	PAGADO
975	DIF220402144760	FEDERALES (APORTACIONES, SUBSIDIOS Y CONVENIOS)	2022	33-Aportaciones Federales para Entidades Federativas y Municipios	I003-FAIS Entidades		4,160,000.00	4,151,264.36	4,151,264.36	4,151,264.36	4,151,264.36	4,151,264.36	4,151,264.36
976	DIF220302137687	FEDERALES (APORTACIONES, SUBSIDIOS Y CONVENIOS)	2022	33-Aportaciones Federales para Entidades Federativas y Municipios	I012-FAFEF		13,500,000.00	10,003,345.28	10,003,345.28	10,003,345.28	10,003,345.28	10,003,345.28	10,003,345.28
977	DIF220302137688	FEDERALES (APORTACIONES, SUBSIDIOS Y CONVENIOS)	2022	33-Aportaciones Federales para Entidades Federativas y Municipios	I012-FAFEF		13,500,000.00	9,304,317.52	9,304,317.52	9,304,317.52	9,304,317.52	9,304,317.52	9,304,317.52
978	DIF220402142838	FEDERALES (APORTACIONES, SUBSIDIOS Y CONVENIOS)	2022	33-Aportaciones Federales para Entidades Federativas y Municipios	I003-FAIS Entidades		13,000,000.00	11,294,469.79	11,294,469.79	11,294,469.79	11,294,469.79	11,294,469.79	11,294,469.79
979	DIF220402142861	FEDERALES (APORTACIONES, SUBSIDIOS Y CONVENIOS)	2022	33-Aportaciones Federales para Entidades Federativas y Municipios	I003-FAIS Entidades		1,500,000.00	1,488,233.21	1,488,233.21	1,488,233.21	1,488,233.21	1,488,233.21	1,488,233.21
980	DIF220302128592	FEDERALES (APORTACIONES, SUBSIDIOS Y CONVENIOS)	2022	33-Aportaciones Federales para Entidades Federativas y Municipios	I004-FAIS Municipal y de las Demarcaciones Territoriales del Distrito Federal		1,070,000.00	1,070,000.00	1,070,000.00	1,070,000.00	1,070,000.00	1,070,000.00	1,070,000.00
981	DIF220402146395	FEDERALES (APORTACIONES, SUBSIDIOS Y CONVENIOS)	2022	33-Aportaciones Federales para Entidades Federativas y Municipios	I003-FAIS Entidades		4,600,000.00	4,589,006.40	4,589,006.40	4,589,006.40	4,589,006.40	4,589,006.40	4,589,006.40
982	DIF220402146404	FEDERALES (APORTACIONES, SUBSIDIOS Y CONVENIOS)	2022	33-Aportaciones Federales para Entidades Federativas y Municipios	I003-FAIS Entidades		4,600,000.00	4,589,006.40	4,589,006.40	4,589,006.40	4,589,006.40	4,589,006.40	4,589,006.40
983	DIF220402147466	FEDERALES (APORTACIONES, SUBSIDIOS Y CONVENIOS)	2022	33-Aportaciones Federales para Entidades Federativas y Municipios	I003-FAIS Entidades		5,346,702.00	5,312,367.13	5,312,367.13	5,312,367.13	5,312,367.13	5,312,367.13	5,312,367.13
984	DIF220402147483	FEDERALES (APORTACIONES, SUBSIDIOS Y CONVENIOS)	2022	33-Aportaciones Federales para Entidades Federativas y Municipios	I003-FAIS Entidades		1,500,000.00	1,483,524.00	1,483,524.00	1,483,524.00	1,483,524.00	1,483,524.00	1,483,524.00
985	DIF220402145400	FEDERALES (APORTACIONES, SUBSIDIOS Y CONVENIOS)	2022	33-Aportaciones Federales para Entidades Federativas y Municipios	I003-FAIS Entidades		790,000.00	790,000.00	790,000.00	790,000.00	790,000.00	790,000.00	790,000.00
986	DIF220402147498	FEDERALES (APORTACIONES, SUBSIDIOS Y CONVENIOS)	2022	33-Aportaciones Federales para Entidades Federativas y Municipios	I003-FAIS Entidades		1,500,000.00	1,483,524.00	1,483,524.00	1,483,524.00	1,483,524.00	1,483,524.00	1,483,524.00
987	DIF220402147501	FEDERALES (APORTACIONES, SUBSIDIOS Y CONVENIOS)	2022	33-Aportaciones Federales para Entidades Federativas y Municipios	I003-FAIS Entidades		1,500,000.00	1,483,524.00	1,483,524.00	1,483,524.00	1,483,524.00	1,483,524.00	1,483,524.00

No.	FOLIO	TIPO DE RECURSO	CICLO DEL RECURSO	RAMO	PROGRAMA PRESUPUESTARIO	PROGRAMA ESTATAL O MUNICIPAL	APROBADO	MODIFICADO	RECAUDADO	COMPROMETIDO	DEVENGADO	EJERCIDO	PAGADO
988	DIF220402147502	FEDERALES (APORTACIONES, SUBSIDIOS Y CONVENIOS)	2022	33-Aportaciones Federales para Entidades Federativas y Municipios	I003-FAIS Entidades		2,000,000.00	1,421,237.00	1,421,237.00	1,421,237.00	1,421,237.00	1,421,237.00	1,421,237.00
989	DIF220402147507	FEDERALES (APORTACIONES, SUBSIDIOS Y CONVENIOS)	2022	33-Aportaciones Federales para Entidades Federativas y Municipios	I003-FAIS Entidades		1,500,000.00	1,137,486.00	1,137,486.00	1,137,486.00	1,137,486.00	1,137,486.00	1,137,486.00
990	DIF220402147508	FEDERALES (APORTACIONES, SUBSIDIOS Y CONVENIOS)	2022	33-Aportaciones Federales para Entidades Federativas y Municipios	I003-FAIS Entidades		2,000,000.00	1,127,825.01	1,127,825.01	1,127,825.01	1,127,825.01	1,127,825.01	1,127,825.01
991	DIF220402147512	FEDERALES (APORTACIONES, SUBSIDIOS Y CONVENIOS)	2022	33-Aportaciones Federales para Entidades Federativas y Municipios	I003-FAIS Entidades		1,500,000.00	1,483,524.00	1,483,524.00	1,483,524.00	1,483,524.00	1,483,524.00	1,483,524.00
992	DIF220402147515	FEDERALES (APORTACIONES, SUBSIDIOS Y CONVENIOS)	2022	33-Aportaciones Federales para Entidades Federativas y Municipios	I003-FAIS Entidades		1,500,000.00	1,483,524.00	1,483,524.00	1,483,524.00	1,483,524.00	1,483,524.00	1,483,524.00
993	DIF220402145410	FEDERALES (APORTACIONES, SUBSIDIOS Y CONVENIOS)	2022	33-Aportaciones Federales para Entidades Federativas y Municipios	I003-FAIS Entidades		2,550,000.00	2,499,387.90	2,499,387.90	2,499,387.90	2,499,387.90	2,499,387.90	2,499,387.90
994	DIF220402147517	FEDERALES (APORTACIONES, SUBSIDIOS Y CONVENIOS)	2022	33-Aportaciones Federales para Entidades Federativas y Municipios	I003-FAIS Entidades		1,700,000.00	1,483,524.00	1,483,524.00	1,483,524.00	1,483,524.00	1,483,524.00	1,483,524.00
995	DIF220402147522	FEDERALES (APORTACIONES, SUBSIDIOS Y CONVENIOS)	2022	33-Aportaciones Federales para Entidades Federativas y Municipios	I003-FAIS Entidades		1,500,000.00	1,137,486.00	1,137,486.00	1,137,486.00	1,137,486.00	1,137,486.00	1,137,486.00
996	DIF220402147528	FEDERALES (APORTACIONES, SUBSIDIOS Y CONVENIOS)	2022	33-Aportaciones Federales para Entidades Federativas y Municipios	I003-FAIS Entidades		1,500,000.00	1,483,524.00	1,483,524.00	1,483,524.00	1,483,524.00	1,483,524.00	1,483,524.00
997	DIF220402147531	FEDERALES (APORTACIONES, SUBSIDIOS Y CONVENIOS)	2022	33-Aportaciones Federales para Entidades Federativas y Municipios	I003-FAIS Entidades		1,500,000.00	1,483,524.00	1,483,524.00	1,483,524.00	1,483,524.00	1,483,524.00	1,483,524.00
998	DIF220402147534	FEDERALES (APORTACIONES, SUBSIDIOS Y CONVENIOS)	2022	33-Aportaciones Federales para Entidades Federativas y Municipios	I003-FAIS Entidades		1,500,000.00	1,483,524.00	1,483,524.00	1,483,524.00	1,483,524.00	1,483,524.00	1,483,524.00
999	DIF220402144447	FEDERALES (APORTACIONES, SUBSIDIOS Y CONVENIOS)	2022	33-Aportaciones Federales para Entidades Federativas y Municipios	I003-FAIS Entidades		1,600,000.00	1,587,448.75	1,587,448.75	1,587,448.75	1,587,448.75	1,587,448.75	1,587,448.75
1000	DIF220402147540	FEDERALES (APORTACIONES, SUBSIDIOS Y CONVENIOS)	2022	33-Aportaciones Federales para Entidades Federativas y Municipios	I003-FAIS Entidades		1,000,000.00	844,074.00	844,074.00	844,074.00	844,074.00	844,074.00	844,074.00

No.	FOLIO	TIPO DE RECURSO	CICLO DEL RECURSO	RAMO	PROGRAMA PRESUPUESTARIO	PROGRAMA ESTATAL O MUNICIPAL	APROBADO	MODIFICADO	RECAUDADO	COMPROMETIDO	DEVENGADO	EJERCIDO	PAGADO
1001	DIF220402147541	FEDERALES (APORTACIONES, SUBSIDIOS Y CONVENIOS)	2022	33-Aportaciones Federales para Entidades Federativas y Municipios	I003-FAIS Entidades		1,000,000.00	844,074.00	844,074.00	844,074.00	844,074.00	844,074.00	844,074.00
1002	DIF220402147546	FEDERALES (APORTACIONES, SUBSIDIOS Y CONVENIOS)	2022	33-Aportaciones Federales para Entidades Federativas y Municipios	I003-FAIS Entidades		250,000.00	250,000.00	250,000.00	250,000.00	250,000.00	250,000.00	250,000.00
1003	DIF220402147549	FEDERALES (APORTACIONES, SUBSIDIOS Y CONVENIOS)	2022	33-Aportaciones Federales para Entidades Federativas y Municipios	I003-FAIS Entidades		1,000,000.00	1,000,000.00	1,000,000.00	1,000,000.00	1,000,000.00	1,000,000.00	1,000,000.00
1004	DIF220402147550	FEDERALES (APORTACIONES, SUBSIDIOS Y CONVENIOS)	2022	33-Aportaciones Federales para Entidades Federativas y Municipios	I003-FAIS Entidades		265,735.02	265,735.01	265,735.01	265,735.01	265,735.01	265,735.01	265,735.01
1005	DIF220402147555	FEDERALES (APORTACIONES, SUBSIDIOS Y CONVENIOS)	2022	33-Aportaciones Federales para Entidades Federativas y Municipios	I003-FAIS Entidades		1,400,000.00	1,400,000.00	1,400,000.00	1,400,000.00	1,400,000.00	1,400,000.00	1,400,000.00
1006	DIF220402147559	FEDERALES (APORTACIONES, SUBSIDIOS Y CONVENIOS)	2022	33-Aportaciones Federales para Entidades Federativas y Municipios	I003-FAIS Entidades		300,000.00	300,000.00	300,000.00	300,000.00	300,000.00	300,000.00	300,000.00
1007	DIF220402147571	FEDERALES (APORTACIONES, SUBSIDIOS Y CONVENIOS)	2022	33-Aportaciones Federales para Entidades Federativas y Municipios	I003-FAIS Entidades		1,027,780.00	1,023,148.23	1,023,148.23	1,023,148.23	1,023,148.23	1,023,148.23	1,023,148.23
1008	DIF220402147572	FEDERALES (APORTACIONES, SUBSIDIOS Y CONVENIOS)	2022	33-Aportaciones Federales para Entidades Federativas y Municipios	I003-FAIS Entidades		808,507.60	806,434.32	806,434.32	806,434.32	806,434.32	806,434.32	806,434.32
1009	DIF220402147574	FEDERALES (APORTACIONES, SUBSIDIOS Y CONVENIOS)	2022	33-Aportaciones Federales para Entidades Federativas y Municipios	I003-FAIS Entidades		1,408,382.70	1,408,281.06	1,408,281.06	1,408,281.06	1,408,281.06	1,408,281.06	1,408,281.06
1010	DIF220402147575	FEDERALES (APORTACIONES, SUBSIDIOS Y CONVENIOS)	2022	33-Aportaciones Federales para Entidades Federativas y Municipios	I003-FAIS Entidades		1,524,940.35	1,520,193.66	1,520,193.66	1,520,193.66	1,520,193.66	1,520,193.66	1,520,193.66
1011	DIF220402147576	FEDERALES (APORTACIONES, SUBSIDIOS Y CONVENIOS)	2022	33-Aportaciones Federales para Entidades Federativas y Municipios	I003-FAIS Entidades		635,620.78	635,574.91	635,574.91	635,574.91	635,574.91	635,574.91	635,574.91
1012	DIF220302140527	FEDERALES (APORTACIONES, SUBSIDIOS Y CONVENIOS)	2022	16-Medio Ambiente y Recursos Naturales	U008-Saneamiento de Aguas Residuales		0.01	4,997,531.75	4,997,531.75	4,997,531.75	4,997,531.75	4,997,531.75	4,997,531.75
1013	DIF220402142542	FEDERALES (APORTACIONES, SUBSIDIOS Y CONVENIOS)	2022	33-Aportaciones Federales para Entidades Federativas y Municipios	I003-FAIS Entidades		1,500,000.00	1,492,225.00	1,492,225.00	1,492,225.00	1,492,225.00	1,492,225.00	1,492,225.00

No.	FOLIO	TIPO DE RECURSO	CICLO DEL RECURSO	RAMO	PROGRAMA PRESUPUESTARIO	PROGRAMA ESTATAL O MUNICIPAL	APROBADO	MODIFICADO	RECAUDADO	COMPROMETIDO	DEVENGADO	EJERCIDO	PAGADO
1014	DIF220402144648	FEDERALES (APORTACIONES, SUBSIDIOS Y CONVENIOS)	2022	33-Aportaciones Federales para Entidades Federativas y Municipios	I003-FAIS Entidades		4,160,000.00	4,151,264.37	4,151,264.37	4,151,264.37	4,151,264.37	4,151,264.37	4,151,264.37
1015	DIF220402144768	FEDERALES (APORTACIONES, SUBSIDIOS Y CONVENIOS)	2022	33-Aportaciones Federales para Entidades Federativas y Municipios	I003-FAIS Entidades		1,600,000.00	1,581,390.45	1,581,390.45	1,581,390.45	1,581,390.45	1,581,390.45	1,581,390.45
1016	DIF220402143325	FEDERALES (APORTACIONES, SUBSIDIOS Y CONVENIOS)	2022	33-Aportaciones Federales para Entidades Federativas y Municipios	I003-FAIS Entidades		2,700,000.00	2,544,858.70	2,544,858.70	2,544,858.70	2,544,858.70	2,544,858.70	2,544,858.70
1017	DIF220302137691	FEDERALES (APORTACIONES, SUBSIDIOS Y CONVENIOS)	2022	33-Aportaciones Federales para Entidades Federativas y Municipios	I012-FAFEF		13,000,000.00	7,395,519.73	7,395,519.73	7,395,519.73	7,395,519.73	7,395,519.73	7,395,519.73
1018	DIF220402143352	FEDERALES (APORTACIONES, SUBSIDIOS Y CONVENIOS)	2022	33-Aportaciones Federales para Entidades Federativas y Municipios	I003-FAIS Entidades		2,700,000.00	2,546,287.59	2,546,287.59	2,546,287.59	2,546,287.59	2,546,287.59	2,546,287.59
1019	DIF220402142843	FEDERALES (APORTACIONES, SUBSIDIOS Y CONVENIOS)	2022	33-Aportaciones Federales para Entidades Federativas y Municipios	I003-FAIS Entidades		300,000.00	300,000.00	300,000.00	300,000.00	300,000.00	300,000.00	300,000.00
1020	DIF220302138775	FEDERALES (APORTACIONES, SUBSIDIOS Y CONVENIOS)	2022	33-Aportaciones Federales para Entidades Federativas y Municipios	I012-FAFEF		0.01	6,999,999.98	6,999,999.98	6,999,999.98	6,999,999.98	6,999,999.98	6,999,999.98
1021	DIF220302139675	FEDERALES (APORTACIONES, SUBSIDIOS Y CONVENIOS)	2022	16-Medio Ambiente y Recursos Naturales	U001-Programa de Devolución de Derechos		0.01	12,241,249.35	12,241,249.35	12,241,249.35	12,241,249.35	12,241,249.35	12,241,249.35
1022	DIF220302139678	FEDERALES (APORTACIONES, SUBSIDIOS Y CONVENIOS)	2022	16-Medio Ambiente y Recursos Naturales	U001-Programa de Devolución de Derechos		0.01	8,535,408.41	8,535,408.41	8,535,408.41	8,535,408.41	8,535,408.41	8,535,408.41
1023	DIF220302139679	FEDERALES (APORTACIONES, SUBSIDIOS Y CONVENIOS)	2022	16-Medio Ambiente y Recursos Naturales	U001-Programa de Devolución de Derechos		0.01	4,602,146.83	4,602,146.83	4,602,146.83	4,602,146.83	4,602,146.83	4,602,146.83
1024	DIF220302139703	FEDERALES (APORTACIONES, SUBSIDIOS Y CONVENIOS)	2022	16-Medio Ambiente y Recursos Naturales	U001-Programa de Devolución de Derechos		0.01	8,901,557.18	8,901,557.18	8,901,557.18	8,901,557.18	8,901,557.18	8,901,557.18
1025	DIF220302139704	FEDERALES (APORTACIONES, SUBSIDIOS Y CONVENIOS)	2022	16-Medio Ambiente y Recursos Naturales	U001-Programa de Devolución de Derechos		0.01	10,518,844.56	10,518,844.56	10,518,844.56	10,518,844.56	10,518,844.56	10,518,844.56
1026	DIF220302139705	FEDERALES (APORTACIONES, SUBSIDIOS Y CONVENIOS)	2022	16-Medio Ambiente y Recursos Naturales	U001-Programa de Devolución de Derechos		0.01	13,422,122.00	13,422,122.00	13,422,122.00	13,422,122.00	13,422,122.00	13,422,122.00
1027	DIF220302128189	FEDERALES (APORTACIONES, SUBSIDIOS Y CONVENIOS)	2022	33-Aportaciones Federales para Entidades Federativas y Municipios	I004-FAIS Municipal y de las Demarcaciones Territoriales del Distrito Federal		116,000.00	116,000.00	116,000.00	116,000.00	116,000.00	116,000.00	116,000.00

No.	FOLIO	TIPO DE RECURSO	CICLO DEL RECURSO	RAMO	PROGRAMA PRESUPUESTARIO	PROGRAMA ESTATAL O MUNICIPAL	APROBADO	MODIFICADO	RECAUDADO	COMPROMETIDO	DEVENGADO	EJERCIDO	PAGADO
1028	DIF220302128228	FEDERALES (APORTACIONES, SUBSIDIOS Y CONVENIOS)	2022	33-Aportaciones Federales para Entidades Federativas y Municipios	I004-FAIS Municipal y de las Demarcaciones Territoriales del Distrito Federal		232,000.00	232,000.00	232,000.00	232,000.00	232,000.00	232,000.00	232,000.00
1029	DIF220302128268	FEDERALES (APORTACIONES, SUBSIDIOS Y CONVENIOS)	2022	33-Aportaciones Federales para Entidades Federativas y Municipios	I004-FAIS Municipal y de las Demarcaciones Territoriales del Distrito Federal		6,947,314.37	6,947,314.37	6,947,314.37	6,947,314.37	6,947,314.37	6,947,314.37	6,947,314.37
1030	DIF220302139005	FEDERALES (APORTACIONES, SUBSIDIOS Y CONVENIOS)	2022	33-Aportaciones Federales para Entidades Federativas y Municipios	I012-FAFEF		0.01	1,112,179.69	1,112,179.69	1,112,179.69	1,112,179.69	1,112,179.69	1,112,179.69
1031	DIF220302139071	FEDERALES (APORTACIONES, SUBSIDIOS Y CONVENIOS)	2022	33-Aportaciones Federales para Entidades Federativas y Municipios	I012-FAFEF		0.01	29,544,238.90	29,544,238.90	29,544,238.90	29,544,238.90	29,544,238.90	29,544,238.90
1032	DIF220302139092	FEDERALES (APORTACIONES, SUBSIDIOS Y CONVENIOS)	2022	33-Aportaciones Federales para Entidades Federativas y Municipios	I012-FAFEF		0.01	16,820,035.74	16,820,035.74	16,820,035.74	16,820,035.74	16,820,035.74	16,820,035.74
1033	DIF220302139124	FEDERALES (APORTACIONES, SUBSIDIOS Y CONVENIOS)	2022	33-Aportaciones Federales para Entidades Federativas y Municipios	I012-FAFEF		0.01	29,799,456.07	29,799,456.07	29,799,456.07	29,799,456.07	29,799,456.07	29,799,456.07
1034	DIF220302139142	FEDERALES (APORTACIONES, SUBSIDIOS Y CONVENIOS)	2022	33-Aportaciones Federales para Entidades Federativas y Municipios	I012-FAFEF		0.01	19,999,999.99	19,999,999.99	19,999,999.99	19,999,999.99	19,999,999.99	19,999,999.99
1035	DIF220302136644	FEDERALES (APORTACIONES, SUBSIDIOS Y CONVENIOS)	2022	33-Aportaciones Federales para Entidades Federativas y Municipios	I005-FORTAMUN		121,000.00	120,582.00	120,582.00	120,582.00	120,582.00	120,582.00	120,582.00
1036	DIF220302136659	FEDERALES (APORTACIONES, SUBSIDIOS Y CONVENIOS)	2022	33-Aportaciones Federales para Entidades Federativas y Municipios	I005-FORTAMUN		912,000.00	912,000.00	912,000.00	912,000.00	912,000.00	912,000.00	912,000.00
1037	DIF220302136665	FEDERALES (APORTACIONES, SUBSIDIOS Y CONVENIOS)	2022	33-Aportaciones Federales para Entidades Federativas y Municipios	I005-FORTAMUN		689,525.46	689,525.46	689,525.46	689,525.46	689,525.46	689,525.46	689,525.46
1038	DIF220302138303	FEDERALES (APORTACIONES, SUBSIDIOS Y CONVENIOS)	2022	4-Gobernación	E015-Promover la atención y prevención de la violencia contra las mujeres		14,000,000.00	13,988,180.36	13,988,180.36	13,988,180.36	13,988,180.36	13,988,180.36	13,988,180.36
1039	DIF220302140378	FEDERALES (APORTACIONES, SUBSIDIOS Y CONVENIOS)	2022	16-Medio Ambiente y Recursos Naturales	U001-Programa de Devolución de Derechos		0.01	8,496,350.12	8,496,350.12	8,496,350.12	8,496,350.12	8,496,350.12	8,496,350.12
1040	DIF220302139391	FEDERALES (APORTACIONES, SUBSIDIOS Y CONVENIOS)	2022	16-Medio Ambiente y Recursos Naturales	U001-Programa de Devolución de Derechos		0.01	12,111,322.82	12,111,322.82	12,111,322.82	12,111,322.82	12,111,322.82	12,111,322.82

No.	FOLIO	TIPO DE RECURSO	CICLO DEL RECURSO	RAMO	PROGRAMA PRESUPUESTARIO	PROGRAMA ESTATAL O MUNICIPAL	APROBADO	MODIFICADO	RECAUDADO	COMPROMETIDO	DEVENGADO	EJERCIDO	PAGADO
1041	DIF220402142544	FEDERALES (APORTACIONES, SUBSIDIOS Y CONVENIOS)	2022	33-Aportaciones Federales para Entidades Federativas y Municipios	I003-FAIS Entidades		3,000,000.00	2,967,090.00	2,967,090.00	2,967,090.00	2,967,090.00	2,967,090.00	2,967,090.00
1042	DIF220302136469	FEDERALES (APORTACIONES, SUBSIDIOS Y CONVENIOS)	2022	33-Aportaciones Federales para Entidades Federativas y Municipios	I012-FAFEF		1,182,000.00	870,137.84	870,137.84	870,137.84	870,137.84	870,137.84	870,137.84
1043	DIF220302139411	FEDERALES (APORTACIONES, SUBSIDIOS Y CONVENIOS)	2022	16-Medio Ambiente y Recursos Naturales	U001-Programa de Devolución de Derechos		0.01	11,793,789.40	11,793,789.40	11,793,789.40	11,793,789.40	11,793,789.40	11,793,789.40
1044	DIF220302139437	FEDERALES (APORTACIONES, SUBSIDIOS Y CONVENIOS)	2022	16-Medio Ambiente y Recursos Naturales	U001-Programa de Devolución de Derechos		0.01	11,638,652.79	11,638,652.79	11,638,652.79	11,638,652.79	11,638,652.79	11,638,652.79
1045	DIF220302137535	FEDERALES (APORTACIONES, SUBSIDIOS Y CONVENIOS)	2022	47-Entidades no Sectorizadas	S010-Fortalecimiento a la Transversalidad de la Perspectiva de Género		517,000.00	477,684.55	477,684.55	477,684.55	477,684.55	477,684.55	477,684.55
1046	DIF220302140500	FEDERALES (APORTACIONES, SUBSIDIOS Y CONVENIOS)	2022	16-Medio Ambiente y Recursos Naturales	U008-Saneamiento de Aguas Residuales		0.01	4,879,888.77	4,879,888.77	4,879,888.77	4,879,888.77	4,879,888.77	4,879,888.77
1047	DIF220302140505	FEDERALES (APORTACIONES, SUBSIDIOS Y CONVENIOS)	2022	16-Medio Ambiente y Recursos Naturales	U008-Saneamiento de Aguas Residuales		0.01	18,654,074.79	18,654,074.79	18,654,074.79	18,654,074.79	18,654,074.79	18,654,074.79
1048	DIF220302140512	FEDERALES (APORTACIONES, SUBSIDIOS Y CONVENIOS)	2022	16-Medio Ambiente y Recursos Naturales	U008-Saneamiento de Aguas Residuales		0.01	25,962,362.16	25,962,362.16	25,962,362.16	25,962,362.16	25,962,362.16	25,962,362.16
1049	DIF220302128360	FEDERALES (APORTACIONES, SUBSIDIOS Y CONVENIOS)	2022	33-Aportaciones Federales para Entidades Federativas y Municipios	I004-FAIS Municipal y de las Demarcaciones Territoriales del Distrito Federal		1,969,060.76	1,969,060.76	1,969,060.76	1,969,060.76	1,969,060.76	1,969,060.76	1,969,060.76
1050	DIF220302128372	FEDERALES (APORTACIONES, SUBSIDIOS Y CONVENIOS)	2022	33-Aportaciones Federales para Entidades Federativas y Municipios	I004-FAIS Municipal y de las Demarcaciones Territoriales del Distrito Federal		1,506,612.15	1,506,612.15	1,506,612.15	1,506,612.15	1,506,612.15	1,506,612.15	1,506,612.15
1051	DIF220302140530	FEDERALES (APORTACIONES, SUBSIDIOS Y CONVENIOS)	2022	16-Medio Ambiente y Recursos Naturales	U008-Saneamiento de Aguas Residuales		0.01	19,999,268.45	19,999,268.45	19,999,268.45	19,999,268.45	19,999,268.45	19,999,268.45
1052	DIF220302128382	FEDERALES (APORTACIONES, SUBSIDIOS Y CONVENIOS)	2022	33-Aportaciones Federales para Entidades Federativas y Municipios	I004-FAIS Municipal y de las Demarcaciones Territoriales del Distrito Federal		3,269,752.18	3,269,752.18	3,269,752.18	3,269,752.18	3,269,752.18	3,269,752.18	3,269,752.18
1053	DIF220302137623	FEDERALES (APORTACIONES, SUBSIDIOS Y CONVENIOS)	2022	33-Aportaciones Federales para Entidades Federativas y Municipios	I011-FASP		14,116,221.96	13,262,112.47	13,262,112.47	13,262,112.47	13,262,112.47	13,262,112.47	13,262,112.47
1054	DIF220302128403	FEDERALES (APORTACIONES, SUBSIDIOS Y CONVENIOS)	2022	33-Aportaciones Federales para Entidades Federativas y Municipios	I004-FAIS Municipal y de las Demarcaciones Territoriales del Distrito Federal		2,641,003.55	2,640,228.52	2,640,228.52	2,640,228.52	2,640,228.52	2,640,228.52	2,640,228.52

No.	FOLIO	TIPO DE RECURSO	CICLO DEL RECURSO	RAMO	PROGRAMA PRESUPUESTARIO	PROGRAMA ESTATAL O MUNICIPAL	APROBADO	MODIFICADO	RECAUDADO	COMPROMETIDO	DEVENGADO	EJERCIDO	PAGADO
1055	DIF220302137681	FEDERALES (APORTACIONES, SUBSIDIOS Y CONVENIOS)	2022	33-Aportaciones Federales para Entidades Federativas y Municipios	I012-FAFEF		5,000,000.00	4,586,994.10	4,586,994.10	4,586,994.10	4,586,994.10	4,586,994.10	4,586,994.10
1056	DIF220302128432	FEDERALES (APORTACIONES, SUBSIDIOS Y CONVENIOS)	2022	33-Aportaciones Federales para Entidades Federativas y Municipios	I004-FAIS Municipal y de las Demarcaciones Territoriales del Distrito Federal		5,833,018.92	5,831,597.31	5,831,597.31	5,831,597.31	5,831,597.31	5,831,597.31	5,831,597.31
1057	DIF220302137689	FEDERALES (APORTACIONES, SUBSIDIOS Y CONVENIOS)	2022	33-Aportaciones Federales para Entidades Federativas y Municipios	I012-FAFEF		13,000,000.00	9,587,734.38	9,587,734.38	9,587,734.38	9,587,734.38	9,587,734.38	9,587,734.38
1058	DIF220302137692	FEDERALES (APORTACIONES, SUBSIDIOS Y CONVENIOS)	2022	33-Aportaciones Federales para Entidades Federativas y Municipios	I012-FAFEF		7,000,000.00	4,609,433.94	4,609,433.94	4,609,433.94	4,609,433.94	4,609,433.94	4,609,433.94
1059	DIF220302137703	FEDERALES (APORTACIONES, SUBSIDIOS Y CONVENIOS)	2022	33-Aportaciones Federales para Entidades Federativas y Municipios	I012-FAFEF		7,000,000.00	4,372,521.89	4,372,521.89	4,372,521.89	4,372,521.89	4,372,521.89	4,372,521.89
1060	DIF220302137733	FEDERALES (APORTACIONES, SUBSIDIOS Y CONVENIOS)	2022	33-Aportaciones Federales para Entidades Federativas y Municipios	I012-FAFEF		35,370,000.00	34,781,099.97	34,781,099.97	34,781,099.97	34,781,099.97	34,781,099.97	34,781,099.97
1061	DIF220302138727	FEDERALES (APORTACIONES, SUBSIDIOS Y CONVENIOS)	2022	33-Aportaciones Federales para Entidades Federativas y Municipios	I012-FAFEF		7,000,000.00	7,000,000.00	7,000,000.00	7,000,000.00	7,000,000.00	7,000,000.00	7,000,000.00
1062	DIF220302139027	FEDERALES (APORTACIONES, SUBSIDIOS Y CONVENIOS)	2022	33-Aportaciones Federales para Entidades Federativas y Municipios	I012-FAFEF		0.01	2,774,140.77	2,774,140.77	2,774,140.77	2,774,140.77	2,774,140.77	2,774,140.77
1063	DIF220402142488	FEDERALES (APORTACIONES, SUBSIDIOS Y CONVENIOS)	2022	33-Aportaciones Federales para Entidades Federativas y Municipios	I003-FAIS Entidades		600,000.00	595,769.27	595,769.27	595,769.27	595,769.27	595,769.27	595,769.27
1064	DIF220402142489	FEDERALES (APORTACIONES, SUBSIDIOS Y CONVENIOS)	2022	33-Aportaciones Federales para Entidades Federativas y Municipios	I003-FAIS Entidades		4,000,000.00	3,987,863.44	3,987,863.44	3,987,863.44	3,987,863.44	3,987,863.44	3,987,863.44
1065	DIF220402142493	FEDERALES (APORTACIONES, SUBSIDIOS Y CONVENIOS)	2022	33-Aportaciones Federales para Entidades Federativas y Municipios	I003-FAIS Entidades		1,000,000.00	998,867.60	998,867.60	998,867.60	998,867.60	998,867.60	998,867.60
1066	DIF220402142495	FEDERALES (APORTACIONES, SUBSIDIOS Y CONVENIOS)	2022	33-Aportaciones Federales para Entidades Federativas y Municipios	I003-FAIS Entidades		6,000,000.00	6,000,000.00	6,000,000.00	6,000,000.00	6,000,000.00	6,000,000.00	6,000,000.00
1067	DIF220402142497	FEDERALES (APORTACIONES, SUBSIDIOS Y CONVENIOS)	2022	33-Aportaciones Federales para Entidades Federativas y Municipios	I003-FAIS Entidades		1,000,000.00	994,816.65	994,816.65	994,816.65	994,816.65	994,816.65	994,816.65

No.	FOLIO	TIPO DE RECURSO	CICLO DEL RECURSO	RAMO	PROGRAMA PRESUPUESTARIO	PROGRAMA ESTATAL O MUNICIPAL	APROBADO	MODIFICADO	RECAUDADO	COMPROMETIDO	DEVENGADO	EJERCIDO	PAGADO
1068	DIF220402142498	FEDERALES (APORTACIONES, SUBSIDIOS Y CONVENIOS)	2022	33-Aportaciones Federales para Entidades Federativas y Municipios	I003-FAIS Entidades		5,000,000.00	5,000,000.00	5,000,000.00	5,000,000.00	5,000,000.00	5,000,000.00	5,000,000.00
1069	DIF220402142499	FEDERALES (APORTACIONES, SUBSIDIOS Y CONVENIOS)	2022	33-Aportaciones Federales para Entidades Federativas y Municipios	I003-FAIS Entidades		5,000,000.00	4,996,548.20	4,996,548.20	4,996,548.20	4,996,548.20	4,996,548.20	4,996,548.20
1070	DIF220402142501	FEDERALES (APORTACIONES, SUBSIDIOS Y CONVENIOS)	2022	33-Aportaciones Federales para Entidades Federativas y Municipios	I003-FAIS Entidades		3,000,000.00	2,971,076.97	2,971,076.97	2,971,076.97	2,971,076.97	2,971,076.97	2,971,076.97
1071	DIF220302139325	FEDERALES (APORTACIONES, SUBSIDIOS Y CONVENIOS)	2022	16-Medio Ambiente y Recursos Naturales	U001-Programa de Devolución de Derechos		0.01	11,577,314.72	11,577,314.72	11,577,314.72	11,577,314.72	11,577,314.72	11,577,314.72
1072	DIF220402142541	FEDERALES (APORTACIONES, SUBSIDIOS Y CONVENIOS)	2022	33-Aportaciones Federales para Entidades Federativas y Municipios	I003-FAIS Entidades		3,000,000.00	2,984,450.00	2,984,450.00	2,984,450.00	2,984,450.00	2,984,450.00	2,984,450.00
1073	DIF220402169501	MUNICIPAL	2022			Programa Municipal	924,203.25	924,203.25	931,049.20	931,049.20	931,049.20	931,049.20	931,049.20
1074	DIF220402169501	FEDERALES (APORTACIONES, SUBSIDIOS Y CONVENIOS)	2022	33-Aportaciones Federales para Entidades Federativas y Municipios	I004-FAIS Municipal y de las Demarcaciones Territoriales del Distrito Federal		6,845.95	6,845.95	931,049.20	931,049.20	931,049.20	931,049.20	931,049.20
1075	DIF220402169896	FEDERALES (APORTACIONES, SUBSIDIOS Y CONVENIOS)	2022	33-Aportaciones Federales para Entidades Federativas y Municipios	I004-FAIS Municipal y de las Demarcaciones Territoriales del Distrito Federal		15,717.72	15,717.72	15,717.72	15,717.72	15,717.72	15,717.72	15,717.72
1076	DIF220402169901	FEDERALES (APORTACIONES, SUBSIDIOS Y CONVENIOS)	2022	33-Aportaciones Federales para Entidades Federativas y Municipios	I004-FAIS Municipal y de las Demarcaciones Territoriales del Distrito Federal		106,094.61	106,094.61	106,094.61	106,094.61	106,094.61	106,094.61	106,094.61
1077	DIF220402170408	FEDERALES (APORTACIONES, SUBSIDIOS Y CONVENIOS)	2022	33-Aportaciones Federales para Entidades Federativas y Municipios	I004-FAIS Municipal y de las Demarcaciones Territoriales del Distrito Federal		47,153.16	47,153.16	47,153.16	47,153.16	47,153.16	47,153.16	47,153.16
1078	DIF220402170411	FEDERALES (APORTACIONES, SUBSIDIOS Y CONVENIOS)	2022	33-Aportaciones Federales para Entidades Federativas y Municipios	I004-FAIS Municipal y de las Demarcaciones Territoriales del Distrito Federal		216,118.65	216,118.65	216,118.65	216,118.65	216,118.65	216,118.65	216,118.65
1079	DIF220402170413	FEDERALES (APORTACIONES, SUBSIDIOS Y CONVENIOS)	2022	33-Aportaciones Federales para Entidades Federativas y Municipios	I004-FAIS Municipal y de las Demarcaciones Territoriales del Distrito Federal		278,989.53	278,989.53	278,989.53	278,989.53	278,989.53	278,989.53	278,989.53
1080	DIF220402170414	MUNICIPAL	2022			Programa Municipal	16,707.90	16,707.90	258,972.45	258,972.45	258,972.45	258,972.45	258,972.45
1081	DIF220402170414	FEDERALES (APORTACIONES, SUBSIDIOS Y CONVENIOS)	2022	33-Aportaciones Federales para Entidades Federativas y Municipios	I004-FAIS Municipal y de las Demarcaciones Territoriales del Distrito Federal		242,264.55	242,264.55	258,972.45	258,972.45	258,972.45	258,972.45	258,972.45

No.	FOLIO	TIPO DE RECURSO	CICLO DEL RECURSO	RAMO	PROGRAMA PRESUPUESTARIO	PROGRAMA ESTATAL O MUNICIPAL	APROBADO	MODIFICADO	RECAUDADO	COMPROMETIDO	DEVENGADO	EJERCIDO	PAGADO
1082	DIF220402170415	FEDERALES (APORTACIONES, SUBSIDIOS Y CONVENIOS)	2022	33-Aportaciones Federales para Entidades Federativas y Municipios	I004-FAIS Municipal y de las Demarcaciones Territoriales del Distrito Federal		35,364.87	35,364.87	35,364.87	35,364.87	35,364.87	35,364.87	35,364.87
1083	DIF220402170416	FEDERALES (APORTACIONES, SUBSIDIOS Y CONVENIOS)	2022	33-Aportaciones Federales para Entidades Federativas y Municipios	I004-FAIS Municipal y de las Demarcaciones Territoriales del Distrito Federal		55,012.02	55,012.02	55,012.02	55,012.02	55,012.02	55,012.02	55,012.02
1084	DIF220402170418	MUNICIPAL	2022			Programa Municipal	16,707.90	16,707.90	400,989.60	400,989.60	400,989.60	400,989.60	400,989.60
1085	DIF220402170418	FEDERALES (APORTACIONES, SUBSIDIOS Y CONVENIOS)	2022	33-Aportaciones Federales para Entidades Federativas y Municipios	I004-FAIS Municipal y de las Demarcaciones Territoriales del Distrito Federal		384,281.70	384,281.70	400,989.60	400,989.60	400,989.60	400,989.60	400,989.60
1086	DIF220402170423	MUNICIPAL	2022			Programa Municipal	16,707.90	16,707.90	142,017.15	142,017.15	142,017.15	142,017.15	142,017.15
1087	DIF220402170423	FEDERALES (APORTACIONES, SUBSIDIOS Y CONVENIOS)	2022	33-Aportaciones Federales para Entidades Federativas y Municipios	I004-FAIS Municipal y de las Demarcaciones Territoriales del Distrito Federal		125,309.25	125,309.25	142,017.15	142,017.15	142,017.15	142,017.15	142,017.15
1088	DIF220402170427	FEDERALES (APORTACIONES, SUBSIDIOS Y CONVENIOS)	2022	33-Aportaciones Federales para Entidades Federativas y Municipios	I004-FAIS Municipal y de las Demarcaciones Territoriales del Distrito Federal		43,223.73	43,223.73	43,223.73	43,223.73	43,223.73	43,223.73	43,223.73
1089	DIF220402170428	FEDERALES (APORTACIONES, SUBSIDIOS Y CONVENIOS)	2022	33-Aportaciones Federales para Entidades Federativas y Municipios	I004-FAIS Municipal y de las Demarcaciones Territoriales del Distrito Federal		11,788.29	11,788.29	11,788.29	11,788.29	11,788.29	11,788.29	11,788.29
1090	DIF220402170791	FEDERALES (APORTACIONES, SUBSIDIOS Y CONVENIOS)	2022	33-Aportaciones Federales para Entidades Federativas y Municipios	I004-FAIS Municipal y de las Demarcaciones Territoriales del Distrito Federal		35,364.87	35,364.87	35,364.87	35,364.87	35,364.87	35,364.87	35,364.87
1091	DIF220402170792	FEDERALES (APORTACIONES, SUBSIDIOS Y CONVENIOS)	2022	33-Aportaciones Federales para Entidades Federativas y Municipios	I004-FAIS Municipal y de las Demarcaciones Territoriales del Distrito Federal		106,094.61	106,094.61	106,094.61	106,094.61	106,094.61	106,094.61	106,094.61
1092	DIF220402170799	MUNICIPAL	2022			Programa Municipal	16,707.90	16,707.90	492,883.05	492,883.05	492,883.05	492,883.05	492,883.05
1093	DIF220402170799	FEDERALES (APORTACIONES, SUBSIDIOS Y CONVENIOS)	2022	33-Aportaciones Federales para Entidades Federativas y Municipios	I004-FAIS Municipal y de las Demarcaciones Territoriales del Distrito Federal		476,175.15	476,175.15	492,883.05	492,883.05	492,883.05	492,883.05	492,883.05
1094	DIF220402170810	FEDERALES (APORTACIONES, SUBSIDIOS Y CONVENIOS)	2022	33-Aportaciones Federales para Entidades Federativas y Municipios	I004-FAIS Municipal y de las Demarcaciones Territoriales del Distrito Federal		70,729.74	70,729.74	70,729.74	70,729.74	70,729.74	70,729.74	70,729.74
1095	DIF220402162257	FEDERALES (APORTACIONES, SUBSIDIOS Y CONVENIOS)	2022	33-Aportaciones Federales para Entidades Federativas y Municipios	I004-FAIS Municipal y de las Demarcaciones Territoriales del Distrito Federal		350,000.00	350,000.00	350,000.00	350,000.00	350,000.00	350,000.00	350,000.00
1096	DIF220402162946	FEDERALES (APORTACIONES, SUBSIDIOS Y CONVENIOS)	2022	33-Aportaciones Federales para Entidades Federativas y Municipios	I004-FAIS Municipal y de las Demarcaciones Territoriales del Distrito Federal		1,646,009.72	1,653,350.79	1,653,350.79	1,653,350.79	1,653,350.79	1,653,350.79	1,653,350.79

No.	FOLIO	TIPO DE RECURSO	CICLO DEL RECURSO	RAMO	PROGRAMA PRESUPUESTARIO	PROGRAMA ESTATAL O MUNICIPAL	APROBADO	MODIFICADO	RECAUDADO	COMPROMETIDO	DEVENGADO	EJERCIDO	PAGADO
1097	DIF220402162950	FEDERALES (APORTACIONES, SUBSIDIOS Y CONVENIOS)	2022	33-Aportaciones Federales para Entidades Federativas y Municipios	I004-FAIS Municipal y de las Demarcaciones Territoriales del Distrito Federal		350,000.00	350,000.00	350,000.00	350,000.00	350,000.00	350,000.00	350,000.00
1098	DIF220402166454	FEDERALES (APORTACIONES, SUBSIDIOS Y CONVENIOS)	2022	33-Aportaciones Federales para Entidades Federativas y Municipios	I004-FAIS Municipal y de las Demarcaciones Territoriales del Distrito Federal		14,224.56	14,224.56	14,224.56	14,224.56	14,224.56	14,224.56	14,224.56
1099	DIF220402166459	FEDERALES (APORTACIONES, SUBSIDIOS Y CONVENIOS)	2022	33-Aportaciones Federales para Entidades Federativas y Municipios	I004-FAIS Municipal y de las Demarcaciones Territoriales del Distrito Federal		71,122.80	71,122.80	71,122.80	71,122.80	71,122.80	71,122.80	71,122.80
1100	DIF220402166460	FEDERALES (APORTACIONES, SUBSIDIOS Y CONVENIOS)	2022	33-Aportaciones Federales para Entidades Federativas y Municipios	I004-FAIS Municipal y de las Demarcaciones Territoriales del Distrito Federal		21,336.84	21,336.84	21,336.84	21,336.84	21,336.84	21,336.84	21,336.84
1101	DIF220402166464	FEDERALES (APORTACIONES, SUBSIDIOS Y CONVENIOS)	2022	33-Aportaciones Federales para Entidades Federativas y Municipios	I004-FAIS Municipal y de las Demarcaciones Territoriales del Distrito Federal		49,785.96	49,785.96	49,785.96	49,785.96	49,785.96	49,785.96	49,785.96
1102	DIF220402166465	FEDERALES (APORTACIONES, SUBSIDIOS Y CONVENIOS)	2022	33-Aportaciones Federales para Entidades Federativas y Municipios	I004-FAIS Municipal y de las Demarcaciones Territoriales del Distrito Federal		35,561.40	35,561.40	35,561.40	35,561.40	35,561.40	35,561.40	35,561.40
1103	DIF220402170008	FEDERALES (APORTACIONES, SUBSIDIOS Y CONVENIOS)	2022	33-Aportaciones Federales para Entidades Federativas y Municipios	I004-FAIS Municipal y de las Demarcaciones Territoriales del Distrito Federal		251,483.52	251,483.52	251,483.52	251,483.52	251,483.52	251,483.52	251,483.52
1104	DIF220402170013	MUNICIPAL	2022		Programa Municipal		6,845.95	6,845.95	130,073.05	130,073.05	130,073.05	130,073.05	130,073.05
1105	DIF220402170013	FEDERALES (APORTACIONES, SUBSIDIOS Y CONVENIOS)	2022	33-Aportaciones Federales para Entidades Federativas y Municipios	I004-FAIS Municipal y de las Demarcaciones Territoriales del Distrito Federal		123,227.10	123,227.10	130,073.05	130,073.05	130,073.05	130,073.05	130,073.05
1106	DIF220402170069	FEDERALES (APORTACIONES, SUBSIDIOS Y CONVENIOS)	2022	33-Aportaciones Federales para Entidades Federativas y Municipios	I004-FAIS Municipal y de las Demarcaciones Territoriales del Distrito Federal		86,447.46	86,447.46	86,447.46	86,447.46	86,447.46	86,447.46	86,447.46
1107	DIF220402170071	FEDERALES (APORTACIONES, SUBSIDIOS Y CONVENIOS)	2022	33-Aportaciones Federales para Entidades Federativas y Municipios	I004-FAIS Municipal y de las Demarcaciones Territoriales del Distrito Federal		11,788.29	11,788.29	11,788.29	11,788.29	11,788.29	11,788.29	11,788.29
1108	DIF220402170431	FEDERALES (APORTACIONES, SUBSIDIOS Y CONVENIOS)	2022	33-Aportaciones Federales para Entidades Federativas y Municipios	I004-FAIS Municipal y de las Demarcaciones Territoriales del Distrito Federal		161,106.63	161,106.63	161,106.63	161,106.63	161,106.63	161,106.63	161,106.63
1109	DIF220402170432	MUNICIPAL	2022		Programa Municipal		16,707.90	16,707.90	142,017.15	142,017.15	142,017.15	142,017.15	142,017.15
1110	DIF220402170432	FEDERALES (APORTACIONES, SUBSIDIOS Y CONVENIOS)	2022	33-Aportaciones Federales para Entidades Federativas y Municipios	I004-FAIS Municipal y de las Demarcaciones Territoriales del Distrito Federal		125,309.25	125,309.25	142,017.15	142,017.15	142,017.15	142,017.15	142,017.15
1111	DIF220402170439	MUNICIPAL	2022		Programa Municipal		16,707.90	16,707.90	651,608.10	651,608.10	651,608.10	651,608.10	651,608.10

No.	FOLIO	TIPO DE RECURSO	CICLO DEL RECURSO	RAMO	PROGRAMA PRESUPUESTARIO	PROGRAMA ESTATAL O MUNICIPAL	APROBADO	MODIFICADO	RECAUDADO	COMPROMETIDO	DEVENGADO	EJERCIDO	PAGADO
1112	DIF220402170439	FEDERALES (APORTACIONES, SUBSIDIOS Y CONVENIOS)	2022	33-Aportaciones Federales para Entidades Federativas y Municipios	I004-FAIS Municipal y de las Demarcaciones Territoriales del Distrito Federal		634,900.20	634,900.20	651,608.10	651,608.10	651,608.10	651,608.10	651,608.10
1113	DIF220402170440	MUNICIPAL	2022			Programa Municipal	1,695,851.85	991,646.05	1,000,000.00	1,000,000.00	1,000,000.00	1,000,000.00	1,000,000.00
1114	DIF220402170440	FEDERALES (APORTACIONES, SUBSIDIOS Y CONVENIOS)	2022	33-Aportaciones Federales para Entidades Federativas y Municipios	I004-FAIS Municipal y de las Demarcaciones Territoriales del Distrito Federal		8,353.95	8,353.95	1,000,000.00	1,000,000.00	1,000,000.00	1,000,000.00	1,000,000.00
1115	DIF220402170450	FEDERALES (APORTACIONES, SUBSIDIOS Y CONVENIOS)	2022	33-Aportaciones Federales para Entidades Federativas y Municipios	I004-FAIS Municipal y de las Demarcaciones Territoriales del Distrito Federal		11,788.29	11,788.29	11,788.29	11,788.29	11,788.29	11,788.29	11,788.29
1116	DIF220402170452	MUNICIPAL	2022			Programa Municipal	16,707.90	16,707.90	91,893.45	91,893.45	91,893.45	91,893.45	91,893.45
1117	DIF220402170452	FEDERALES (APORTACIONES, SUBSIDIOS Y CONVENIOS)	2022	33-Aportaciones Federales para Entidades Federativas y Municipios	I004-FAIS Municipal y de las Demarcaciones Territoriales del Distrito Federal		75,185.55	75,185.55	91,893.45	91,893.45	91,893.45	91,893.45	91,893.45
1118	DIF220402170812	FEDERALES (APORTACIONES, SUBSIDIOS Y CONVENIOS)	2022	33-Aportaciones Federales para Entidades Federativas y Municipios	I004-FAIS Municipal y de las Demarcaciones Territoriales del Distrito Federal		157,177.20	157,177.20	157,177.20	157,177.20	157,177.20	157,177.20	157,177.20
1119	DIF220402170815	FEDERALES (APORTACIONES, SUBSIDIOS Y CONVENIOS)	2022	33-Aportaciones Federales para Entidades Federativas y Municipios	I004-FAIS Municipal y de las Demarcaciones Territoriales del Distrito Federal		23,576.58	23,576.58	23,576.58	23,576.58	23,576.58	23,576.58	23,576.58
1120	DIF220402170821	FEDERALES (APORTACIONES, SUBSIDIOS Y CONVENIOS)	2022	33-Aportaciones Federales para Entidades Federativas y Municipios	I004-FAIS Municipal y de las Demarcaciones Territoriales del Distrito Federal		35,364.87	35,364.87	35,364.87	35,364.87	35,364.87	35,364.87	35,364.87
1121	DIF220402170823	FEDERALES (APORTACIONES, SUBSIDIOS Y CONVENIOS)	2022	33-Aportaciones Federales para Entidades Federativas y Municipios	I004-FAIS Municipal y de las Demarcaciones Territoriales del Distrito Federal		27,506.01	27,506.01	27,506.01	27,506.01	27,506.01	27,506.01	27,506.01
1122	DIF220402170824	FEDERALES (APORTACIONES, SUBSIDIOS Y CONVENIOS)	2022	33-Aportaciones Federales para Entidades Federativas y Municipios	I004-FAIS Municipal y de las Demarcaciones Territoriales del Distrito Federal		7,858.86	7,858.86	7,858.86	7,858.86	7,858.86	7,858.86	7,858.86
1123	DIF220402170826	MUNICIPAL	2022			Programa Municipal	8,353.95	8,353.95	1,595,604.45	1,595,604.45	1,595,604.45	1,595,604.45	1,595,604.45
1124	DIF220402170826	FEDERALES (APORTACIONES, SUBSIDIOS Y CONVENIOS)	2022	33-Aportaciones Federales para Entidades Federativas y Municipios	I004-FAIS Municipal y de las Demarcaciones Territoriales del Distrito Federal		1,587,250.50	1,587,250.50	1,595,604.45	1,595,604.45	1,595,604.45	1,595,604.45	1,595,604.45
1125	DIF220402170827	FEDERALES (APORTACIONES, SUBSIDIOS Y CONVENIOS)	2022	33-Aportaciones Federales para Entidades Federativas y Municipios	I004-FAIS Municipal y de las Demarcaciones Territoriales del Distrito Federal		82,518.03	82,518.03	82,518.03	82,518.03	82,518.03	82,518.03	82,518.03
1126	DIF220402170831	FEDERALES (APORTACIONES, SUBSIDIOS Y CONVENIOS)	2022	33-Aportaciones Federales para Entidades Federativas y Municipios	I004-FAIS Municipal y de las Demarcaciones Territoriales del Distrito Federal		43,223.73	43,223.73	43,223.73	43,223.73	43,223.73	43,223.73	43,223.73

No.	FOLIO	TIPO DE RECURSO	CICLO DEL RECURSO	RAMO	PROGRAMA PRESUPUESTARIO	PROGRAMA ESTATAL O MUNICIPAL	APROBADO	MODIFICADO	RECAUDADO	COMPROMETIDO	DEVENGADO	EJERCIDO	PAGADO
1127	DIF220402170834	FEDERALES (APORTACIONES, SUBSIDIOS Y CONVENIOS)	2022	33-Aportaciones Federales para Entidades Federativas y Municipios	I004-FAIS Municipal y de las Demarcaciones Territoriales del Distrito Federal		43,223.73	43,223.73	43,223.73	43,223.73	43,223.73	43,223.73	43,223.73
1128	DIF220402166469	FEDERALES (APORTACIONES, SUBSIDIOS Y CONVENIOS)	2022	33-Aportaciones Federales para Entidades Federativas y Municipios	I004-FAIS Municipal y de las Demarcaciones Territoriales del Distrito Federal		21,336.84	21,336.84	21,336.84	21,336.84	21,336.84	21,336.84	21,336.84
1129	DIF220402166471	FEDERALES (APORTACIONES, SUBSIDIOS Y CONVENIOS)	2022	33-Aportaciones Federales para Entidades Federativas y Municipios	I004-FAIS Municipal y de las Demarcaciones Territoriales del Distrito Federal		21,336.84	21,336.84	21,336.84	21,336.84	21,336.84	21,336.84	21,336.84
1130	DIF220402166481	FEDERALES (APORTACIONES, SUBSIDIOS Y CONVENIOS)	2022	33-Aportaciones Federales para Entidades Federativas y Municipios	I004-FAIS Municipal y de las Demarcaciones Territoriales del Distrito Federal		71,122.80	71,122.80	71,122.80	71,122.80	71,122.80	71,122.80	71,122.80
1131	DIF220402166482	FEDERALES (APORTACIONES, SUBSIDIOS Y CONVENIOS)	2022	33-Aportaciones Federales para Entidades Federativas y Municipios	I004-FAIS Municipal y de las Demarcaciones Territoriales del Distrito Federal		21,336.84	21,336.84	21,336.84	21,336.84	21,336.84	21,336.84	21,336.84
1132	DIF220402166486	FEDERALES (APORTACIONES, SUBSIDIOS Y CONVENIOS)	2022	33-Aportaciones Federales para Entidades Federativas y Municipios	I004-FAIS Municipal y de las Demarcaciones Territoriales del Distrito Federal		42,673.68	42,673.68	42,673.68	42,673.68	42,673.68	42,673.68	42,673.68
1133	DIF220402166487	FEDERALES (APORTACIONES, SUBSIDIOS Y CONVENIOS)	2022	33-Aportaciones Federales para Entidades Federativas y Municipios	I004-FAIS Municipal y de las Demarcaciones Territoriales del Distrito Federal		35,561.40	35,561.40	35,561.40	35,561.40	35,561.40	35,561.40	35,561.40
1134	DIF220402166489	FEDERALES (APORTACIONES, SUBSIDIOS Y CONVENIOS)	2022	33-Aportaciones Federales para Entidades Federativas y Municipios	I004-FAIS Municipal y de las Demarcaciones Territoriales del Distrito Federal		7,112.28	7,112.28	7,112.28	7,112.28	7,112.28	7,112.28	7,112.28
1135	DIF220402166491	FEDERALES (APORTACIONES, SUBSIDIOS Y CONVENIOS)	2022	33-Aportaciones Federales para Entidades Federativas y Municipios	I004-FAIS Municipal y de las Demarcaciones Territoriales del Distrito Federal		184,919.28	184,919.28	184,919.28	184,919.28	184,919.28	184,919.28	184,919.28
1136	DIF220402166492	FEDERALES (APORTACIONES, SUBSIDIOS Y CONVENIOS)	2022	33-Aportaciones Federales para Entidades Federativas y Municipios	I004-FAIS Municipal y de las Demarcaciones Territoriales del Distrito Federal		28,449.12	28,449.12	28,449.12	28,449.12	28,449.12	28,449.12	28,449.12
1137	DIF220402169536	FEDERALES (APORTACIONES, SUBSIDIOS Y CONVENIOS)	2022	33-Aportaciones Federales para Entidades Federativas y Municipios	I004-FAIS Municipal y de las Demarcaciones Territoriales del Distrito Federal		617,336.87	617,336.87	617,336.87	617,336.87	617,336.87	617,336.87	617,336.87
1138	DIF220402169560	FEDERALES (APORTACIONES, SUBSIDIOS Y CONVENIOS)	2022	33-Aportaciones Federales para Entidades Federativas y Municipios	I004-FAIS Municipal y de las Demarcaciones Territoriales del Distrito Federal		521,024.13	521,024.13	521,024.13	521,024.13	521,024.13	521,024.13	521,024.13
1139	DIF220402170098	MUNICIPAL	2022			Programa Municipal	6,845.95	6,845.95	109,535.20	109,535.20	109,535.20	109,535.20	109,535.20

No.	FOLIO	TIPO DE RECURSO	CICLO DEL RECURSO	RAMO	PROGRAMA PRESUPUESTARIO	PROGRAMA ESTATAL O MUNICIPAL	APROBADO	MODIFICADO	RECAUDADO	COMPROMETIDO	DEVENGADO	EJERCIDO	PAGADO
1140	DIF220402170098	FEDERALES (APORTACIONES, SUBSIDIOS Y CONVENIOS)	2022	33-Aportaciones Federales para Entidades Federativas y Municipios	I004-FAIS Municipal y de las Demarcaciones Territoriales del Distrito Federal		102,689.25	102,689.25	109,535.20	109,535.20	109,535.20	109,535.20	109,535.20
1141	DIF220402170455	FEDERALES (APORTACIONES, SUBSIDIOS Y CONVENIOS)	2022	33-Aportaciones Federales para Entidades Federativas y Municipios	I004-FAIS Municipal y de las Demarcaciones Territoriales del Distrito Federal		27,506.01	27,506.01	27,506.01	27,506.01	27,506.01	27,506.01	27,506.01
1142	DIF220402170457	MUNICIPAL	2022			Programa Municipal	8,353.95	8,353.95	1,000,000.00	1,000,000.00	1,000,000.00	1,000,000.00	1,000,000.00
1143	DIF220402170457	FEDERALES (APORTACIONES, SUBSIDIOS Y CONVENIOS)	2022	33-Aportaciones Federales para Entidades Federativas y Municipios	I004-FAIS Municipal y de las Demarcaciones Territoriales del Distrito Federal		1,403,463.60	991,646.05	1,000,000.00	1,000,000.00	1,000,000.00	1,000,000.00	1,000,000.00
1144	DIF220402170459	FEDERALES (APORTACIONES, SUBSIDIOS Y CONVENIOS)	2022	33-Aportaciones Federales para Entidades Federativas y Municipios	I004-FAIS Municipal y de las Demarcaciones Territoriales del Distrito Federal		15,717.72	15,717.72	15,717.72	15,717.72	15,717.72	15,717.72	15,717.72
1145	DIF220402170460	MUNICIPAL	2022			Programa Municipal	16,707.90	16,707.90	710,085.75	710,085.75	710,085.75	710,085.75	710,085.75
1146	DIF220402170460	FEDERALES (APORTACIONES, SUBSIDIOS Y CONVENIOS)	2022	33-Aportaciones Federales para Entidades Federativas y Municipios	I004-FAIS Municipal y de las Demarcaciones Territoriales del Distrito Federal		693,377.85	693,377.85	710,085.75	710,085.75	710,085.75	710,085.75	710,085.75
1147	DIF220402170461	FEDERALES (APORTACIONES, SUBSIDIOS Y CONVENIOS)	2022	33-Aportaciones Federales para Entidades Federativas y Municipios	I004-FAIS Municipal y de las Demarcaciones Territoriales del Distrito Federal		19,647.15	19,647.15	19,647.15	19,647.15	19,647.15	19,647.15	19,647.15
1148	DIF220402170462	FEDERALES (APORTACIONES, SUBSIDIOS Y CONVENIOS)	2022	33-Aportaciones Federales para Entidades Federativas y Municipios	I004-FAIS Municipal y de las Demarcaciones Territoriales del Distrito Federal		3,929.43	3,929.43	3,929.43	3,929.43	3,929.43	3,929.43	3,929.43
1149	DIF220402170463	FEDERALES (APORTACIONES, SUBSIDIOS Y CONVENIOS)	2022	33-Aportaciones Federales para Entidades Federativas y Municipios	I004-FAIS Municipal y de las Demarcaciones Territoriales del Distrito Federal		43,223.73	43,223.73	43,223.73	43,223.73	43,223.73	43,223.73	43,223.73
1150	DIF220402170464	FEDERALES (APORTACIONES, SUBSIDIOS Y CONVENIOS)	2022	33-Aportaciones Federales para Entidades Federativas y Municipios	I004-FAIS Municipal y de las Demarcaciones Territoriales del Distrito Federal		31,435.44	31,435.44	31,435.44	31,435.44	31,435.44	31,435.44	31,435.44
1151	DIF220402170465	FEDERALES (APORTACIONES, SUBSIDIOS Y CONVENIOS)	2022	33-Aportaciones Federales para Entidades Federativas y Municipios	I004-FAIS Municipal y de las Demarcaciones Territoriales del Distrito Federal		39,294.30	39,294.30	39,294.30	39,294.30	39,294.30	39,294.30	39,294.30
1152	DIF220402170468	FEDERALES (APORTACIONES, SUBSIDIOS Y CONVENIOS)	2022	33-Aportaciones Federales para Entidades Federativas y Municipios	I004-FAIS Municipal y de las Demarcaciones Territoriales del Distrito Federal		15,717.72	15,717.72	15,717.72	15,717.72	15,717.72	15,717.72	15,717.72
1153	DIF220402170471	FEDERALES (APORTACIONES, SUBSIDIOS Y CONVENIOS)	2022	33-Aportaciones Federales para Entidades Federativas y Municipios	I004-FAIS Municipal y de las Demarcaciones Territoriales del Distrito Federal		15,717.72	15,717.72	15,717.72	15,717.72	15,717.72	15,717.72	15,717.72

No.	FOLIO	TIPO DE RECURSO	CICLO DEL RECURSO	RAMO	PROGRAMA PRESUPUESTARIO	PROGRAMA ESTATAL O MUNICIPAL	APROBADO	MODIFICADO	RECAUDADO	COMPROMETIDO	DEVENGADO	EJERCIDO	PAGADO
1154	DIF220402170472	FEDERALES (APORTACIONES, SUBSIDIOS Y CONVENIOS)	2022	33-Aportaciones Federales para Entidades Federativas y Municipios	I004-FAIS Municipal y de las Demarcaciones Territoriales del Distrito Federal		35,364.87	35,364.87	35,364.87	35,364.87	35,364.87	35,364.87	35,364.87
1155	DIF220402170474	MUNICIPAL	2022			Programa Municipal	16,707.90	16,707.90	501,237.00	501,237.00	501,237.00	501,237.00	501,237.00
1156	DIF220402170474	FEDERALES (APORTACIONES, SUBSIDIOS Y CONVENIOS)	2022	33-Aportaciones Federales para Entidades Federativas y Municipios	I004-FAIS Municipal y de las Demarcaciones Territoriales del Distrito Federal		484,529.10	484,529.10	501,237.00	501,237.00	501,237.00	501,237.00	501,237.00
1157	DIF220402170839	FEDERALES (APORTACIONES, SUBSIDIOS Y CONVENIOS)	2022	33-Aportaciones Federales para Entidades Federativas y Municipios	I004-FAIS Municipal y de las Demarcaciones Territoriales del Distrito Federal		7,858.86	7,858.86	7,858.86	7,858.86	7,858.86	7,858.86	7,858.86
1158	DIF220402170844	FEDERALES (APORTACIONES, SUBSIDIOS Y CONVENIOS)	2022	33-Aportaciones Federales para Entidades Federativas y Municipios	I004-FAIS Municipal y de las Demarcaciones Territoriales del Distrito Federal		7,858.86	7,858.86	7,858.86	7,858.86	7,858.86	7,858.86	7,858.86
1159	DIF220402170854	FEDERALES (APORTACIONES, SUBSIDIOS Y CONVENIOS)	2022	33-Aportaciones Federales para Entidades Federativas y Municipios	I004-FAIS Municipal y de las Demarcaciones Territoriales del Distrito Federal		39,294.30	39,294.30	39,294.30	39,294.30	39,294.30	39,294.30	39,294.30
1160	DIF220402170855	FEDERALES (APORTACIONES, SUBSIDIOS Y CONVENIOS)	2022	33-Aportaciones Federales para Entidades Federativas y Municipios	I004-FAIS Municipal y de las Demarcaciones Territoriales del Distrito Federal		78,588.60	78,588.60	78,588.60	78,588.60	78,588.60	78,588.60	78,588.60
1161	DIF220402170856	FEDERALES (APORTACIONES, SUBSIDIOS Y CONVENIOS)	2022	33-Aportaciones Federales para Entidades Federativas y Municipios	I004-FAIS Municipal y de las Demarcaciones Territoriales del Distrito Federal		78,588.60	78,588.60	78,588.60	78,588.60	78,588.60	78,588.60	78,588.60
1162	DIF220402170859	FEDERALES (APORTACIONES, SUBSIDIOS Y CONVENIOS)	2022	33-Aportaciones Federales para Entidades Federativas y Municipios	I004-FAIS Municipal y de las Demarcaciones Territoriales del Distrito Federal		47,153.16	47,153.16	47,153.16	47,153.16	47,153.16	47,153.16	47,153.16
1163	DIF220402166493	FEDERALES (APORTACIONES, SUBSIDIOS Y CONVENIOS)	2022	33-Aportaciones Federales para Entidades Federativas y Municipios	I004-FAIS Municipal y de las Demarcaciones Territoriales del Distrito Federal		14,224.56	14,224.56	14,224.56	14,224.56	14,224.56	14,224.56	14,224.56
1164	DIF220402166494	FEDERALES (APORTACIONES, SUBSIDIOS Y CONVENIOS)	2022	33-Aportaciones Federales para Entidades Federativas y Municipios	I004-FAIS Municipal y de las Demarcaciones Territoriales del Distrito Federal		49,785.96	49,785.96	49,785.96	49,785.96	49,785.96	49,785.96	49,785.96
1165	DIF220402166497	FEDERALES (APORTACIONES, SUBSIDIOS Y CONVENIOS)	2022	33-Aportaciones Federales para Entidades Federativas y Municipios	I004-FAIS Municipal y de las Demarcaciones Territoriales del Distrito Federal		28,449.12	28,449.12	28,449.12	28,449.12	28,449.12	28,449.12	28,449.12
1166	DIF220402166498	FEDERALES (APORTACIONES, SUBSIDIOS Y CONVENIOS)	2022	33-Aportaciones Federales para Entidades Federativas y Municipios	I004-FAIS Municipal y de las Demarcaciones Territoriales del Distrito Federal		71,122.80	71,122.80	71,122.80	71,122.80	71,122.80	71,122.80	71,122.80

No.	FOLIO	TIPO DE RECURSO	CICLO DEL RECURSO	RAMO	PROGRAMA PRESUPUESTARIO	PROGRAMA ESTATAL O MUNICIPAL	APROBADO	MODIFICADO	RECAUDADO	COMPROMETIDO	DEVENGADO	EJERCIDO	PAGADO
1167	DIF220402166499	FEDERALES (APORTACIONES, SUBSIDIOS Y CONVENIOS)	2022	33-Aportaciones Federales para Entidades Federativas y Municipios	I004-FAIS Municipal y de las Demarcaciones Territoriales del Distrito Federal		78,235.08	78,235.08	78,235.08	78,235.08	78,235.08	78,235.08	78,235.08
1168	DIF220402166503	FEDERALES (APORTACIONES, SUBSIDIOS Y CONVENIOS)	2022	33-Aportaciones Federales para Entidades Federativas y Municipios	I004-FAIS Municipal y de las Demarcaciones Territoriales del Distrito Federal		49,785.96	49,785.96	49,785.96	49,785.96	49,785.96	49,785.96	49,785.96
1169	DIF220402166514	FEDERALES (APORTACIONES, SUBSIDIOS Y CONVENIOS)	2022	33-Aportaciones Federales para Entidades Federativas y Municipios	I004-FAIS Municipal y de las Demarcaciones Territoriales del Distrito Federal		35,561.40	35,561.40	35,561.40	35,561.40	35,561.40	35,561.40	35,561.40
1170	DIF220402166516	FEDERALES (APORTACIONES, SUBSIDIOS Y CONVENIOS)	2022	33-Aportaciones Federales para Entidades Federativas y Municipios	I004-FAIS Municipal y de las Demarcaciones Territoriales del Distrito Federal		56,898.24	56,898.24	56,898.24	56,898.24	56,898.24	56,898.24	56,898.24
1171	DIF220402166517	FEDERALES (APORTACIONES, SUBSIDIOS Y CONVENIOS)	2022	33-Aportaciones Federales para Entidades Federativas y Municipios	I004-FAIS Municipal y de las Demarcaciones Territoriales del Distrito Federal		92,459.64	92,459.64	92,459.64	92,459.64	92,459.64	92,459.64	92,459.64
1172	DIF220402166518	FEDERALES (APORTACIONES, SUBSIDIOS Y CONVENIOS)	2022	33-Aportaciones Federales para Entidades Federativas y Municipios	I004-FAIS Municipal y de las Demarcaciones Territoriales del Distrito Federal		106,684.20	106,684.20	106,684.20	106,684.20	106,684.20	106,684.20	106,684.20
1173	DIF220402166520	FEDERALES (APORTACIONES, SUBSIDIOS Y CONVENIOS)	2022	33-Aportaciones Federales para Entidades Federativas y Municipios	I004-FAIS Municipal y de las Demarcaciones Territoriales del Distrito Federal		99,571.92	99,571.92	99,571.92	99,571.92	99,571.92	99,571.92	99,571.92
1174	DIF220402169586	FEDERALES (APORTACIONES, SUBSIDIOS Y CONVENIOS)	2022	33-Aportaciones Federales para Entidades Federativas y Municipios	I004-FAIS Municipal y de las Demarcaciones Territoriales del Distrito Federal		40,778.64	40,778.64	40,778.64	40,778.64	40,778.64	40,778.64	40,778.64
1175	DIF220402169587	FEDERALES (APORTACIONES, SUBSIDIOS Y CONVENIOS)	2022	33-Aportaciones Federales para Entidades Federativas y Municipios	I004-FAIS Municipal y de las Demarcaciones Territoriales del Distrito Federal		165,036.06	165,036.06	165,036.06	165,036.06	165,036.06	165,036.06	165,036.06
1176	DIF220402170103	FEDERALES (APORTACIONES, SUBSIDIOS Y CONVENIOS)	2022	33-Aportaciones Federales para Entidades Federativas y Municipios	I004-FAIS Municipal y de las Demarcaciones Territoriales del Distrito Federal		35,364.87	35,364.87	35,364.87	35,364.87	35,364.87	35,364.87	35,364.87
1177	DIF220402170107	FEDERALES (APORTACIONES, SUBSIDIOS Y CONVENIOS)	2022	33-Aportaciones Federales para Entidades Federativas y Municipios	I004-FAIS Municipal y de las Demarcaciones Territoriales del Distrito Federal		3,929.43	3,929.43	3,929.43	3,929.43	3,929.43	3,929.43	3,929.43
1178	DIF220402170108	MUNICIPAL	2022		Programa Municipal		6,845.95	6,845.95	47,921.65	47,921.65	47,921.65	47,921.65	47,921.65
1179	DIF220402170108	FEDERALES (APORTACIONES, SUBSIDIOS Y CONVENIOS)	2022	33-Aportaciones Federales para Entidades Federativas y Municipios	I004-FAIS Municipal y de las Demarcaciones Territoriales del Distrito Federal		41,075.70	41,075.70	47,921.65	47,921.65	47,921.65	47,921.65	47,921.65

No.	FOLIO	TIPO DE RECURSO	CICLO DEL RECURSO	RAMO	PROGRAMA PRESUPUESTARIO	PROGRAMA ESTATAL O MUNICIPAL	APROBADO	MODIFICADO	RECAUDADO	COMPROMETIDO	DEVENGADO	EJERCIDO	PAGADO
1180	DIF220402170116	FEDERALES (APORTACIONES, SUBSIDIOS Y CONVENIOS)	2022	33-Aportaciones Federales para Entidades Federativas y Municipios	I004-FAIS Municipal y de las Demarcaciones Territoriales del Distrito Federal		23,576.58	23,576.58	23,576.58	23,576.58	23,576.58	23,576.58	23,576.58
1181	DIF220402170123	FEDERALES (APORTACIONES, SUBSIDIOS Y CONVENIOS)	2022	33-Aportaciones Federales para Entidades Federativas y Municipios	I004-FAIS Municipal y de las Demarcaciones Territoriales del Distrito Federal		35,364.87	35,364.87	35,364.87	35,364.87	35,364.87	35,364.87	35,364.87
1182	DIF220402170477	FEDERALES (APORTACIONES, SUBSIDIOS Y CONVENIOS)	2022	33-Aportaciones Federales para Entidades Federativas y Municipios	I004-FAIS Municipal y de las Demarcaciones Territoriales del Distrito Federal		43,223.73	43,223.73	43,223.73	43,223.73	43,223.73	43,223.73	43,223.73
1183	DIF220402170479	FEDERALES (APORTACIONES, SUBSIDIOS Y CONVENIOS)	2022	33-Aportaciones Federales para Entidades Federativas y Municipios	I004-FAIS Municipal y de las Demarcaciones Territoriales del Distrito Federal		31,435.44	31,435.44	31,435.44	31,435.44	31,435.44	31,435.44	31,435.44
1184	DIF220402170480	MUNICIPAL	2022			Programa Municipal	16,707.90	16,707.90	325,804.05	325,804.05	325,804.05	325,804.05	325,804.05
1185	DIF220402170480	FEDERALES (APORTACIONES, SUBSIDIOS Y CONVENIOS)	2022	33-Aportaciones Federales para Entidades Federativas y Municipios	I004-FAIS Municipal y de las Demarcaciones Territoriales del Distrito Federal		309,096.15	309,096.15	325,804.05	325,804.05	325,804.05	325,804.05	325,804.05
1186	DIF220402170482	FEDERALES (APORTACIONES, SUBSIDIOS Y CONVENIOS)	2022	33-Aportaciones Federales para Entidades Federativas y Municipios	I004-FAIS Municipal y de las Demarcaciones Territoriales del Distrito Federal		86,447.46	86,447.46	86,447.46	86,447.46	86,447.46	86,447.46	86,447.46
1187	DIF220402170483	MUNICIPAL	2022			Programa Municipal	16,707.90	16,707.90	375,927.75	375,927.75	375,927.75	375,927.75	375,927.75
1188	DIF220402170483	FEDERALES (APORTACIONES, SUBSIDIOS Y CONVENIOS)	2022	33-Aportaciones Federales para Entidades Federativas y Municipios	I004-FAIS Municipal y de las Demarcaciones Territoriales del Distrito Federal		359,219.85	359,219.85	375,927.75	375,927.75	375,927.75	375,927.75	375,927.75
1189	DIF220402170484	FEDERALES (APORTACIONES, SUBSIDIOS Y CONVENIOS)	2022	33-Aportaciones Federales para Entidades Federativas y Municipios	I004-FAIS Municipal y de las Demarcaciones Territoriales del Distrito Federal		43,223.73	43,223.73	43,223.73	43,223.73	43,223.73	43,223.73	43,223.73
1190	DIF220402170485	FEDERALES (APORTACIONES, SUBSIDIOS Y CONVENIOS)	2022	33-Aportaciones Federales para Entidades Federativas y Municipios	I004-FAIS Municipal y de las Demarcaciones Territoriales del Distrito Federal		11,788.29	11,788.29	11,788.29	11,788.29	11,788.29	11,788.29	11,788.29
1191	DIF220402170487	FEDERALES (APORTACIONES, SUBSIDIOS Y CONVENIOS)	2022	33-Aportaciones Federales para Entidades Federativas y Municipios	I004-FAIS Municipal y de las Demarcaciones Territoriales del Distrito Federal		51,082.59	51,082.59	51,082.59	51,082.59	51,082.59	51,082.59	51,082.59
1192	DIF220402170489	MUNICIPAL	2022			Programa Municipal	16,707.90	16,707.90	827,041.05	827,041.05	827,041.05	827,041.05	827,041.05
1193	DIF220402170489	FEDERALES (APORTACIONES, SUBSIDIOS Y CONVENIOS)	2022	33-Aportaciones Federales para Entidades Federativas y Municipios	I004-FAIS Municipal y de las Demarcaciones Territoriales del Distrito Federal		810,333.15	810,333.15	827,041.05	827,041.05	827,041.05	827,041.05	827,041.05
1194	DIF220402170491	MUNICIPAL	2022			Programa Municipal	16,707.90	16,707.90	835,395.00	835,395.00	835,395.00	835,395.00	835,395.00

No.	FOLIO	TIPO DE RECURSO	CICLO DEL RECURSO	RAMO	PROGRAMA PRESUPUESTARIO	PROGRAMA ESTATAL O MUNICIPAL	APROBADO	MODIFICADO	RECAUDADO	COMPROMETIDO	DEVENGADO	EJERCIDO	PAGADO
1195	DIF220402170491	FEDERALES (APORTACIONES, SUBSIDIOS Y CONVENIOS)	2022	33-Aportaciones Federales para Entidades Federativas y Municipios	I004-FAIS Municipal y de las Demarcaciones Territoriales del Distrito Federal		818,687.10	818,687.10	835,395.00	835,395.00	835,395.00	835,395.00	835,395.00
1196	DIF220402170492	MUNICIPAL	2022			Programa Municipal	16,707.90	16,707.90	710,085.75	710,085.75	710,085.75	710,085.75	710,085.75
1197	DIF220402170492	FEDERALES (APORTACIONES, SUBSIDIOS Y CONVENIOS)	2022	33-Aportaciones Federales para Entidades Federativas y Municipios	I004-FAIS Municipal y de las Demarcaciones Territoriales del Distrito Federal		693,377.85	693,377.85	710,085.75	710,085.75	710,085.75	710,085.75	710,085.75
1198	DIF220402170873	FEDERALES (APORTACIONES, SUBSIDIOS Y CONVENIOS)	2022	33-Aportaciones Federales para Entidades Federativas y Municipios	I004-FAIS Municipal y de las Demarcaciones Territoriales del Distrito Federal		94,306.32	94,306.32	94,306.32	94,306.32	94,306.32	94,306.32	94,306.32
1199	DIF220402170874	FEDERALES (APORTACIONES, SUBSIDIOS Y CONVENIOS)	2022	33-Aportaciones Federales para Entidades Federativas y Municipios	I004-FAIS Municipal y de las Demarcaciones Territoriales del Distrito Federal		15,717.72	15,717.72	15,717.72	15,717.72	15,717.72	15,717.72	15,717.72
1200	DIF220402170878	MUNICIPAL	2022			Programa Municipal	16,707.90	16,707.90	701,731.80	701,731.80	701,731.80	701,731.80	701,731.80
1201	DIF220402170878	FEDERALES (APORTACIONES, SUBSIDIOS Y CONVENIOS)	2022	33-Aportaciones Federales para Entidades Federativas y Municipios	I004-FAIS Municipal y de las Demarcaciones Territoriales del Distrito Federal		685,023.90	685,023.90	701,731.80	701,731.80	701,731.80	701,731.80	701,731.80
1202	DIF220402170880	FEDERALES (APORTACIONES, SUBSIDIOS Y CONVENIOS)	2022	33-Aportaciones Federales para Entidades Federativas y Municipios	I004-FAIS Municipal y de las Demarcaciones Territoriales del Distrito Federal		231,836.37	231,836.37	231,836.37	231,836.37	231,836.37	231,836.37	231,836.37
1203	DIF220402169593	FEDERALES (APORTACIONES, SUBSIDIOS Y CONVENIOS)	2022	33-Aportaciones Federales para Entidades Federativas y Municipios	I004-FAIS Municipal y de las Demarcaciones Territoriales del Distrito Federal		132,113.22	132,113.22	132,113.22	132,113.22	132,113.22	132,113.22	132,113.22
1204	DIF220402169610	FEDERALES (APORTACIONES, SUBSIDIOS Y CONVENIOS)	2022	33-Aportaciones Federales para Entidades Federativas y Municipios	I004-FAIS Municipal y de las Demarcaciones Territoriales del Distrito Federal		635,363.06	635,363.06	635,363.06	635,363.06	635,363.06	635,363.06	635,363.06
1205	DIF220402169614	FEDERALES (APORTACIONES, SUBSIDIOS Y CONVENIOS)	2022	33-Aportaciones Federales para Entidades Federativas y Municipios	I004-FAIS Municipal y de las Demarcaciones Territoriales del Distrito Federal		1,368,910.68	1,368,910.68	1,368,910.68	1,368,910.68	1,368,910.68	1,368,910.68	1,368,910.68
1206	DIF220402170129	FEDERALES (APORTACIONES, SUBSIDIOS Y CONVENIOS)	2022	33-Aportaciones Federales para Entidades Federativas y Municipios	I004-FAIS Municipal y de las Demarcaciones Territoriales del Distrito Federal		31,435.44	31,435.44	31,435.44	31,435.44	31,435.44	31,435.44	31,435.44
1207	DIF220402170130	FEDERALES (APORTACIONES, SUBSIDIOS Y CONVENIOS)	2022	33-Aportaciones Federales para Entidades Federativas y Municipios	I004-FAIS Municipal y de las Demarcaciones Territoriales del Distrito Federal		31,435.44	31,435.44	31,435.44	31,435.44	31,435.44	31,435.44	31,435.44
1208	DIF220402170139	FEDERALES (APORTACIONES, SUBSIDIOS Y CONVENIOS)	2022	33-Aportaciones Federales para Entidades Federativas y Municipios	I004-FAIS Municipal y de las Demarcaciones Territoriales del Distrito Federal		172,894.92	172,894.92	172,894.92	172,894.92	172,894.92	172,894.92	172,894.92
1209	DIF220402170140	MUNICIPAL	2022			Programa Municipal	6,845.95	6,845.95	212,224.45	212,224.45	212,224.45	212,224.45	212,224.45

No.	FOLIO	TIPO DE RECURSO	CICLO DEL RECURSO	RAMO	PROGRAMA PRESUPUESTARIO	PROGRAMA ESTATAL O MUNICIPAL	APROBADO	MODIFICADO	RECAUDADO	COMPROMETIDO	DEVENGADO	EJERCIDO	PAGADO
1210	DIF220402170140	FEDERALES (APORTACIONES, SUBSIDIOS Y CONVENIOS)	2022	33-Aportaciones Federales para Entidades Federativas y Municipios	I004-FAIS Municipal y de las Demarcaciones Territoriales del Distrito Federal		205,378.50	205,378.50	212,224.45	212,224.45	212,224.45	212,224.45	212,224.45
1211	DIF220402170141	MUNICIPAL	2022			Programa Municipal	6,845.95	6,845.95	239,608.25	239,608.25	239,608.25	239,608.25	239,608.25
1212	DIF220402170141	FEDERALES (APORTACIONES, SUBSIDIOS Y CONVENIOS)	2022	33-Aportaciones Federales para Entidades Federativas y Municipios	I004-FAIS Municipal y de las Demarcaciones Territoriales del Distrito Federal		232,762.30	232,762.30	239,608.25	239,608.25	239,608.25	239,608.25	239,608.25
1213	DIF220402170147	FEDERALES (APORTACIONES, SUBSIDIOS Y CONVENIOS)	2022	33-Aportaciones Federales para Entidades Federativas y Municipios	I004-FAIS Municipal y de las Demarcaciones Territoriales del Distrito Federal		7,858.86	7,858.86	7,858.86	7,858.86	7,858.86	7,858.86	7,858.86
1214	DIF220402170884	FEDERALES (APORTACIONES, SUBSIDIOS Y CONVENIOS)	2022	33-Aportaciones Federales para Entidades Federativas y Municipios	I004-FAIS Municipal y de las Demarcaciones Territoriales del Distrito Federal		27,506.01	27,506.01	27,506.01	27,506.01	27,506.01	27,506.01	27,506.01
1215	DIF220402170886	FEDERALES (APORTACIONES, SUBSIDIOS Y CONVENIOS)	2022	33-Aportaciones Federales para Entidades Federativas y Municipios	I004-FAIS Municipal y de las Demarcaciones Territoriales del Distrito Federal		137,530.05	137,530.05	137,530.05	137,530.05	137,530.05	137,530.05	137,530.05
1216	DIF220402170890	FEDERALES (APORTACIONES, SUBSIDIOS Y CONVENIOS)	2022	33-Aportaciones Federales para Entidades Federativas y Municipios	I004-FAIS Municipal y de las Demarcaciones Territoriales del Distrito Federal		102,165.18	102,165.18	102,165.18	102,165.18	102,165.18	102,165.18	102,165.18
1217	DIF220402170899	FEDERALES (APORTACIONES, SUBSIDIOS Y CONVENIOS)	2022	33-Aportaciones Federales para Entidades Federativas y Municipios	I004-FAIS Municipal y de las Demarcaciones Territoriales del Distrito Federal		47,153.16	47,153.16	47,153.16	47,153.16	47,153.16	47,153.16	47,153.16
1218	DIF220402170900	FEDERALES (APORTACIONES, SUBSIDIOS Y CONVENIOS)	2022	33-Aportaciones Federales para Entidades Federativas y Municipios	I004-FAIS Municipal y de las Demarcaciones Territoriales del Distrito Federal		19,647.15	19,647.15	19,647.15	19,647.15	19,647.15	19,647.15	19,647.15
1219	DIF220402166563	FEDERALES (APORTACIONES, SUBSIDIOS Y CONVENIOS)	2022	33-Aportaciones Federales para Entidades Federativas y Municipios	I004-FAIS Municipal y de las Demarcaciones Territoriales del Distrito Federal		14,224.56	14,224.56	14,224.56	14,224.56	14,224.56	14,224.56	14,224.56
1220	DIF220402169616	FEDERALES (APORTACIONES, SUBSIDIOS Y CONVENIOS)	2022	33-Aportaciones Federales para Entidades Federativas y Municipios	I004-FAIS Municipal y de las Demarcaciones Territoriales del Distrito Federal		129,671.19	129,671.19	129,671.19	129,671.19	129,671.19	129,671.19	129,671.19
1221	DIF220402169621	FEDERALES (APORTACIONES, SUBSIDIOS Y CONVENIOS)	2022	33-Aportaciones Federales para Entidades Federativas y Municipios	I004-FAIS Municipal y de las Demarcaciones Territoriales del Distrito Federal		577,626.21	577,626.21	577,626.21	577,626.21	577,626.21	577,626.21	577,626.21
1222	DIF220402169622	FEDERALES (APORTACIONES, SUBSIDIOS Y CONVENIOS)	2022	33-Aportaciones Federales para Entidades Federativas y Municipios	I004-FAIS Municipal y de las Demarcaciones Territoriales del Distrito Federal		193,695.34	193,695.34	193,695.34	193,695.34	193,695.34	193,695.34	193,695.34
1223	DIF220402169629	MUNICIPAL	2022			Programa Municipal	6,845.95	6,845.95	540,830.05	540,830.05	540,830.05	540,830.05	540,830.05

No.	FOLIO	TIPO DE RECURSO	CICLO DEL RECURSO	RAMO	PROGRAMA PRESUPUESTARIO	PROGRAMA ESTATAL O MUNICIPAL	APROBADO	MODIFICADO	RECAUDADO	COMPROMETIDO	DEVENGADO	EJERCIDO	PAGADO
1224	DIF220402169629	FEDERALES (APORTACIONES, SUBSIDIOS Y CONVENIOS)	2022	33-Aportaciones Federales para Entidades Federativas y Municipios	I004-FAIS Municipal y de las Demarcaciones Territoriales del Distrito Federal		533,984.10	533,984.10	540,830.05	540,830.05	540,830.05	540,830.05	540,830.05
1225	DIF220402170155	MUNICIPAL	2022			Programa Municipal	16,707.90	16,707.90	568,068.60	568,068.60	568,068.60	568,068.60	568,068.60
1226	DIF220402170155	FEDERALES (APORTACIONES, SUBSIDIOS Y CONVENIOS)	2022	33-Aportaciones Federales para Entidades Federativas y Municipios	I004-FAIS Municipal y de las Demarcaciones Territoriales del Distrito Federal		551,360.70	551,360.70	568,068.60	568,068.60	568,068.60	568,068.60	568,068.60
1227	DIF220402170156	FEDERALES (APORTACIONES, SUBSIDIOS Y CONVENIOS)	2022	33-Aportaciones Federales para Entidades Federativas y Municipios	I004-FAIS Municipal y de las Demarcaciones Territoriales del Distrito Federal		55,012.02	55,012.02	55,012.02	55,012.02	55,012.02	55,012.02	55,012.02
1228	DIF220402170163	FEDERALES (APORTACIONES, SUBSIDIOS Y CONVENIOS)	2022	33-Aportaciones Federales para Entidades Federativas y Municipios	I004-FAIS Municipal y de las Demarcaciones Territoriales del Distrito Federal		133,600.62	133,600.62	133,600.62	133,600.62	133,600.62	133,600.62	133,600.62
1229	DIF220402170166	MUNICIPAL	2022			Programa Municipal	6,845.95	6,845.95	431,294.85	431,294.85	431,294.85	431,294.85	431,294.85
1230	DIF220402170166	FEDERALES (APORTACIONES, SUBSIDIOS Y CONVENIOS)	2022	33-Aportaciones Federales para Entidades Federativas y Municipios	I004-FAIS Municipal y de las Demarcaciones Territoriales del Distrito Federal		424,448.90	424,448.90	431,294.85	431,294.85	431,294.85	431,294.85	431,294.85
1231	DIF220402170169	MUNICIPAL	2022			Programa Municipal	6,845.95	6,845.95	308,067.75	308,067.75	308,067.75	308,067.75	308,067.75
1232	DIF220402170169	FEDERALES (APORTACIONES, SUBSIDIOS Y CONVENIOS)	2022	33-Aportaciones Federales para Entidades Federativas y Municipios	I004-FAIS Municipal y de las Demarcaciones Territoriales del Distrito Federal		301,221.80	301,221.80	308,067.75	308,067.75	308,067.75	308,067.75	308,067.75
1233	DIF220402170911	FEDERALES (APORTACIONES, SUBSIDIOS Y CONVENIOS)	2022	33-Aportaciones Federales para Entidades Federativas y Municipios	I004-FAIS Municipal y de las Demarcaciones Territoriales del Distrito Federal		168,965.49	168,965.49	168,965.49	168,965.49	168,965.49	168,965.49	168,965.49
1234	DIF220402170913	MUNICIPAL	2022			Programa Municipal	16,707.90	16,707.90	426,051.45	426,051.45	426,051.45	426,051.45	426,051.45
1235	DIF220402170913	FEDERALES (APORTACIONES, SUBSIDIOS Y CONVENIOS)	2022	33-Aportaciones Federales para Entidades Federativas y Municipios	I004-FAIS Municipal y de las Demarcaciones Territoriales del Distrito Federal		409,343.55	409,343.55	426,051.45	426,051.45	426,051.45	426,051.45	426,051.45
1236	DIF220402170915	FEDERALES (APORTACIONES, SUBSIDIOS Y CONVENIOS)	2022	33-Aportaciones Federales para Entidades Federativas y Municipios	I004-FAIS Municipal y de las Demarcaciones Territoriales del Distrito Federal		74,659.17	74,659.17	74,659.17	74,659.17	74,659.17	74,659.17	74,659.17
1237	DIF220402170916	FEDERALES (APORTACIONES, SUBSIDIOS Y CONVENIOS)	2022	33-Aportaciones Federales para Entidades Federativas y Municipios	I004-FAIS Municipal y de las Demarcaciones Territoriales del Distrito Federal		23,576.58	23,576.58	23,576.58	23,576.58	23,576.58	23,576.58	23,576.58
1238	DIF220402170927	FEDERALES (APORTACIONES, SUBSIDIOS Y CONVENIOS)	2022	33-Aportaciones Federales para Entidades Federativas y Municipios	I004-FAIS Municipal y de las Demarcaciones Territoriales del Distrito Federal		58,941.45	58,941.45	58,941.45	58,941.45	58,941.45	58,941.45	58,941.45

No.	FOLIO	TIPO DE RECURSO	CICLO DEL RECURSO	RAMO	PROGRAMA PRESUPUESTARIO	PROGRAMA ESTATAL O MUNICIPAL	APROBADO	MODIFICADO	RECAUDADO	COMPROMETIDO	DEVENGADO	EJERCIDO	PAGADO
1239	DIF220402170929	FEDERALES (APORTACIONES, SUBSIDIOS Y CONVENIOS)	2022	33-Aportaciones Federales para Entidades Federativas y Municipios	I004-FAIS Municipal y de las Demarcaciones Territoriales del Distrito Federal		35,364.87	35,364.87	35,364.87	35,364.87	35,364.87	35,364.87	35,364.87
1240	DIF220402166584	FEDERALES (APORTACIONES, SUBSIDIOS Y CONVENIOS)	2022	33-Aportaciones Federales para Entidades Federativas y Municipios	I004-FAIS Municipal y de las Demarcaciones Territoriales del Distrito Federal		7,112.28	7,112.28	7,112.28	7,112.28	7,112.28	7,112.28	7,112.28
1241	DIF220402166595	FEDERALES (APORTACIONES, SUBSIDIOS Y CONVENIOS)	2022	33-Aportaciones Federales para Entidades Federativas y Municipios	I004-FAIS Municipal y de las Demarcaciones Territoriales del Distrito Federal		28,449.12	28,907.40	28,907.40	28,907.40	28,907.40	28,907.40	28,907.40
1242	DIF220402166597	FEDERALES (APORTACIONES, SUBSIDIOS Y CONVENIOS)	2022	33-Aportaciones Federales para Entidades Federativas y Municipios	I004-FAIS Municipal y de las Demarcaciones Territoriales del Distrito Federal		35,561.40	35,561.40	35,561.40	35,561.40	35,561.40	35,561.40	35,561.40
1243	DIF220402166714	FEDERALES (APORTACIONES, SUBSIDIOS Y CONVENIOS)	2022	33-Aportaciones Federales para Entidades Federativas y Municipios	I004-FAIS Municipal y de las Demarcaciones Territoriales del Distrito Federal		28,449.12	28,449.12	28,449.12	28,449.12	28,449.12	28,449.12	28,449.12
1244	DIF220402166715	FEDERALES (APORTACIONES, SUBSIDIOS Y CONVENIOS)	2022	33-Aportaciones Federales para Entidades Federativas y Municipios	I004-FAIS Municipal y de las Demarcaciones Territoriales del Distrito Federal		433,849.08	433,849.08	433,849.08	433,849.08	433,849.08	433,849.08	433,849.08
1245	DIF220402169640	FEDERALES (APORTACIONES, SUBSIDIOS Y CONVENIOS)	2022	33-Aportaciones Federales para Entidades Federativas y Municipios	I004-FAIS Municipal y de las Demarcaciones Territoriales del Distrito Federal		188,389.44	188,389.44	188,389.44	188,389.44	188,389.44	188,389.44	188,389.44
1246	DIF220402169642	FEDERALES (APORTACIONES, SUBSIDIOS Y CONVENIOS)	2022	33-Aportaciones Federales para Entidades Federativas y Municipios	I004-FAIS Municipal y de las Demarcaciones Territoriales del Distrito Federal		108,057.07	108,057.07	108,057.07	108,057.07	108,057.07	108,057.07	108,057.07
1247	DIF220402169649	FEDERALES (APORTACIONES, SUBSIDIOS Y CONVENIOS)	2022	33-Aportaciones Federales para Entidades Federativas y Municipios	I004-FAIS Municipal y de las Demarcaciones Territoriales del Distrito Federal		408,443.81	408,443.81	408,443.81	408,443.81	408,443.81	408,443.81	408,443.81
1248	DIF220402169656	FEDERALES (APORTACIONES, SUBSIDIOS Y CONVENIOS)	2022	33-Aportaciones Federales para Entidades Federativas y Municipios	I004-FAIS Municipal y de las Demarcaciones Territoriales del Distrito Federal		51,735.08	51,735.08	51,735.08	51,735.08	51,735.08	51,735.08	51,735.08
1249	DIF220402169657	FEDERALES (APORTACIONES, SUBSIDIOS Y CONVENIOS)	2022	33-Aportaciones Federales para Entidades Federativas y Municipios	I004-FAIS Municipal y de las Demarcaciones Territoriales del Distrito Federal		480,625.44	480,625.44	480,625.44	480,625.44	480,625.44	480,625.44	480,625.44
1250	DIF220402170176	FEDERALES (APORTACIONES, SUBSIDIOS Y CONVENIOS)	2022	33-Aportaciones Federales para Entidades Federativas y Municipios	I004-FAIS Municipal y de las Demarcaciones Territoriales del Distrito Federal		149,318.34	149,318.34	149,318.34	149,318.34	149,318.34	149,318.34	149,318.34
1251	DIF220402170180	FEDERALES (APORTACIONES, SUBSIDIOS Y CONVENIOS)	2022	33-Aportaciones Federales para Entidades Federativas y Municipios	I004-FAIS Municipal y de las Demarcaciones Territoriales del Distrito Federal		11,788.29	11,788.29	11,788.29	11,788.29	11,788.29	11,788.29	11,788.29

No.	FOLIO	TIPO DE RECURSO	CICLO DEL RECURSO	RAMO	PROGRAMA PRESUPUESTARIO	PROGRAMA ESTATAL O MUNICIPAL	APROBADO	MODIFICADO	RECAUDADO	COMPROMETIDO	DEVENGADO	EJERCIDO	PAGADO
1252	DIF220402170187	FEDERALES (APORTACIONES, SUBSIDIOS Y CONVENIOS)	2022	33-Aportaciones Federales para Entidades Federativas y Municipios	I004-FAIS Municipal y de las Demarcaciones Territoriales del Distrito Federal		1,119,429.30	1,000,000.00	1,000,000.00	1,000,000.00	1,000,000.00	1,000,000.00	1,000,000.00
1253	DIF220402170189	MUNICIPAL	2022			Programa Municipal	6,845.95	6,845.95	246,454.20	246,454.20	246,454.20	246,454.20	246,454.20
1254	DIF220402170189	FEDERALES (APORTACIONES, SUBSIDIOS Y CONVENIOS)	2022	33-Aportaciones Federales para Entidades Federativas y Municipios	I004-FAIS Municipal y de las Demarcaciones Territoriales del Distrito Federal		239,608.25	239,608.25	246,454.20	246,454.20	246,454.20	246,454.20	246,454.20
1255	DIF220402170193	FEDERALES (APORTACIONES, SUBSIDIOS Y CONVENIOS)	2022	33-Aportaciones Federales para Entidades Federativas y Municipios	I004-FAIS Municipal y de las Demarcaciones Territoriales del Distrito Federal		43,223.73	43,223.73	43,223.73	43,223.73	43,223.73	43,223.73	43,223.73
1256	DIF220402170197	FEDERALES (APORTACIONES, SUBSIDIOS Y CONVENIOS)	2022	33-Aportaciones Federales para Entidades Federativas y Municipios	I004-FAIS Municipal y de las Demarcaciones Territoriales del Distrito Federal		7,858.86	7,858.86	7,858.86	7,858.86	7,858.86	7,858.86	7,858.86
1257	DIF220402170934	FEDERALES (APORTACIONES, SUBSIDIOS Y CONVENIOS)	2022	33-Aportaciones Federales para Entidades Federativas y Municipios	I004-FAIS Municipal y de las Demarcaciones Territoriales del Distrito Federal		35,364.87	35,364.87	35,364.87	35,364.87	35,364.87	35,364.87	35,364.87
1258	DIF220402170936	FEDERALES (APORTACIONES, SUBSIDIOS Y CONVENIOS)	2022	33-Aportaciones Federales para Entidades Federativas y Municipios	I004-FAIS Municipal y de las Demarcaciones Territoriales del Distrito Federal		7,858.86	7,858.86	7,858.86	7,858.86	7,858.86	7,858.86	7,858.86
1259	DIF220402170944	MUNICIPAL	2022			Programa Municipal	16,707.90	16,707.90	509,590.95	509,590.95	509,590.95	509,590.95	509,590.95
1260	DIF220402170944	FEDERALES (APORTACIONES, SUBSIDIOS Y CONVENIOS)	2022	33-Aportaciones Federales para Entidades Federativas y Municipios	I004-FAIS Municipal y de las Demarcaciones Territoriales del Distrito Federal		492,883.05	492,883.05	509,590.95	509,590.95	509,590.95	509,590.95	509,590.95
1261	DIF220402170946	FEDERALES (APORTACIONES, SUBSIDIOS Y CONVENIOS)	2022	33-Aportaciones Federales para Entidades Federativas y Municipios	I004-FAIS Municipal y de las Demarcaciones Territoriales del Distrito Federal		55,012.02	55,012.02	55,012.02	55,012.02	55,012.02	55,012.02	55,012.02
1262	DIF220402170947	FEDERALES (APORTACIONES, SUBSIDIOS Y CONVENIOS)	2022	33-Aportaciones Federales para Entidades Federativas y Municipios	I004-FAIS Municipal y de las Demarcaciones Territoriales del Distrito Federal		19,647.15	19,647.15	19,647.15	19,647.15	19,647.15	19,647.15	19,647.15
1263	DIF220402162702	FEDERALES (APORTACIONES, SUBSIDIOS Y CONVENIOS)	2022	33-Aportaciones Federales para Entidades Federativas y Municipios	I004-FAIS Municipal y de las Demarcaciones Territoriales del Distrito Federal		1,644,782.63	1,637,441.56	1,637,441.56	1,637,441.56	1,637,441.56	1,637,441.56	1,637,441.56
1264	DIF220402162707	FEDERALES (APORTACIONES, SUBSIDIOS Y CONVENIOS)	2022	33-Aportaciones Federales para Entidades Federativas y Municipios	I004-FAIS Municipal y de las Demarcaciones Territoriales del Distrito Federal		423,715.42	423,715.42	423,715.42	423,715.42	423,715.42	423,715.42	423,715.42
1265	DIF220402162709	FEDERALES (APORTACIONES, SUBSIDIOS Y CONVENIOS)	2022	33-Aportaciones Federales para Entidades Federativas y Municipios	I004-FAIS Municipal y de las Demarcaciones Territoriales del Distrito Federal		300,450.23	300,450.23	300,450.23	300,450.23	300,450.23	300,450.23	300,450.23

No.	FOLIO	TIPO DE RECURSO	CICLO DEL RECURSO	RAMO	PROGRAMA PRESUPUESTARIO	PROGRAMA ESTATAL O MUNICIPAL	APROBADO	MODIFICADO	RECAUDADO	COMPROMETIDO	DEVENGADO	EJERCIDO	PAGADO
1266	DIF220402162712	FEDERALES (APORTACIONES, SUBSIDIOS Y CONVENIOS)	2022	33-Aportaciones Federales para Entidades Federativas y Municipios	I004-FAIS Municipal y de las Demarcaciones Territoriales del Distrito Federal		150,450.23	150,450.23	150,450.23	150,450.23	150,450.23	150,450.23	150,450.23
1267	DIF220402166722	FEDERALES (APORTACIONES, SUBSIDIOS Y CONVENIOS)	2022	33-Aportaciones Federales para Entidades Federativas y Municipios	I004-FAIS Municipal y de las Demarcaciones Territoriales del Distrito Federal		20,448.90	20,448.90	20,448.90	20,448.90	20,448.90	20,448.90	20,448.90
1268	DIF220402166726	FEDERALES (APORTACIONES, SUBSIDIOS Y CONVENIOS)	2022	33-Aportaciones Federales para Entidades Federativas y Municipios	I004-FAIS Municipal y de las Demarcaciones Territoriales del Distrito Federal		6,816.30	6,816.30	6,816.30	6,816.30	6,816.30	6,816.30	6,816.30
1269	DIF220402166728	FEDERALES (APORTACIONES, SUBSIDIOS Y CONVENIOS)	2022	33-Aportaciones Federales para Entidades Federativas y Municipios	I004-FAIS Municipal y de las Demarcaciones Territoriales del Distrito Federal		6,816.30	6,816.30	6,816.30	6,816.30	6,816.30	6,816.30	6,816.30
1270	DIF220402166729	FEDERALES (APORTACIONES, SUBSIDIOS Y CONVENIOS)	2022	33-Aportaciones Federales para Entidades Federativas y Municipios	I004-FAIS Municipal y de las Demarcaciones Territoriales del Distrito Federal		20,448.90	20,448.90	20,448.90	20,448.90	20,448.90	20,448.90	20,448.90
1271	DIF220402166730	FEDERALES (APORTACIONES, SUBSIDIOS Y CONVENIOS)	2022	33-Aportaciones Federales para Entidades Federativas y Municipios	I004-FAIS Municipal y de las Demarcaciones Territoriales del Distrito Federal		13,632.60	13,632.60	13,632.60	13,632.60	13,632.60	13,632.60	13,632.60
1272	DIF220402166731	FEDERALES (APORTACIONES, SUBSIDIOS Y CONVENIOS)	2022	33-Aportaciones Federales para Entidades Federativas y Municipios	I004-FAIS Municipal y de las Demarcaciones Territoriales del Distrito Federal		40,897.80	40,897.80	40,897.80	40,897.80	40,897.80	40,897.80	40,897.80
1273	DIF220402166733	FEDERALES (APORTACIONES, SUBSIDIOS Y CONVENIOS)	2022	33-Aportaciones Federales para Entidades Federativas y Municipios	I004-FAIS Municipal y de las Demarcaciones Territoriales del Distrito Federal		61,346.70	61,346.70	61,346.70	61,346.70	61,346.70	61,346.70	61,346.70
1274	DIF220402166734	FEDERALES (APORTACIONES, SUBSIDIOS Y CONVENIOS)	2022	33-Aportaciones Federales para Entidades Federativas y Municipios	I004-FAIS Municipal y de las Demarcaciones Territoriales del Distrito Federal		27,265.20	27,265.20	27,265.20	27,265.20	27,265.20	27,265.20	27,265.20
1275	DIF220402166735	FEDERALES (APORTACIONES, SUBSIDIOS Y CONVENIOS)	2022	33-Aportaciones Federales para Entidades Federativas y Municipios	I004-FAIS Municipal y de las Demarcaciones Territoriales del Distrito Federal		40,897.80	40,897.80	40,897.80	40,897.80	40,897.80	40,897.80	40,897.80
1276	DIF220402166736	FEDERALES (APORTACIONES, SUBSIDIOS Y CONVENIOS)	2022	33-Aportaciones Federales para Entidades Federativas y Municipios	I004-FAIS Municipal y de las Demarcaciones Territoriales del Distrito Federal		20,448.90	20,448.90	20,448.90	20,448.90	20,448.90	20,448.90	20,448.90
1277	DIF220402166740	FEDERALES (APORTACIONES, SUBSIDIOS Y CONVENIOS)	2022	33-Aportaciones Federales para Entidades Federativas y Municipios	I004-FAIS Municipal y de las Demarcaciones Territoriales del Distrito Federal		13,632.60	13,632.60	13,632.60	13,632.60	13,632.60	13,632.60	13,632.60
1278	DIF220402166741	FEDERALES (APORTACIONES, SUBSIDIOS Y CONVENIOS)	2022	33-Aportaciones Federales para Entidades Federativas y Municipios	I004-FAIS Municipal y de las Demarcaciones Territoriales del Distrito Federal		6,816.30	6,816.30	6,816.30	6,816.30	6,816.30	6,816.30	6,816.30

No.	FOLIO	TIPO DE RECURSO	CICLO DEL RECURSO	RAMO	PROGRAMA PRESUPUESTARIO	PROGRAMA ESTATAL O MUNICIPAL	APROBADO	MODIFICADO	RECAUDADO	COMPROMETIDO	DEVENGADO	EJERCIDO	PAGADO
1279	DIF220402166742	FEDERALES (APORTACIONES, SUBSIDIOS Y CONVENIOS)	2022	33-Aportaciones Federales para Entidades Federativas y Municipios	I004-FAIS Municipal y de las Demarcaciones Territoriales del Distrito Federal		13,632.60	13,632.60	13,632.60	13,632.60	13,632.60	13,632.60	13,632.60
1280	DIF220402169663	FEDERALES (APORTACIONES, SUBSIDIOS Y CONVENIOS)	2022	33-Aportaciones Federales para Entidades Federativas y Municipios	I004-FAIS Municipal y de las Demarcaciones Territoriales del Distrito Federal		253,435.06	253,435.06	253,435.06	253,435.06	253,435.06	253,435.06	253,435.06
1281	DIF220402169665	MUNICIPAL	2022			Programa Municipal	6,845.95	6,845.95	232,762.30	232,762.30	232,762.30	232,762.30	232,762.30
1282	DIF220402169665	FEDERALES (APORTACIONES, SUBSIDIOS Y CONVENIOS)	2022	33-Aportaciones Federales para Entidades Federativas y Municipios	I004-FAIS Municipal y de las Demarcaciones Territoriales del Distrito Federal		225,916.35	225,916.35	232,762.30	232,762.30	232,762.30	232,762.30	232,762.30
1283	DIF220402169669	FEDERALES (APORTACIONES, SUBSIDIOS Y CONVENIOS)	2022	33-Aportaciones Federales para Entidades Federativas y Municipios	I004-FAIS Municipal y de las Demarcaciones Territoriales del Distrito Federal		137,530.05	137,530.05	137,530.05	137,530.05	137,530.05	137,530.05	137,530.05
1284	DIF220402169670	FEDERALES (APORTACIONES, SUBSIDIOS Y CONVENIOS)	2022	33-Aportaciones Federales para Entidades Federativas y Municipios	I004-FAIS Municipal y de las Demarcaciones Territoriales del Distrito Federal		448,259.41	306,898.67	306,898.67	306,898.67	306,898.67	306,898.67	306,898.67
1285	DIF220402169671	FEDERALES (APORTACIONES, SUBSIDIOS Y CONVENIOS)	2022	33-Aportaciones Federales para Entidades Federativas y Municipios	I004-FAIS Municipal y de las Demarcaciones Territoriales del Distrito Federal		247,007.16	247,007.16	247,007.16	247,007.16	247,007.16	247,007.16	247,007.16
1286	DIF220402169673	FEDERALES (APORTACIONES, SUBSIDIOS Y CONVENIOS)	2022	33-Aportaciones Federales para Entidades Federativas y Municipios	I004-FAIS Municipal y de las Demarcaciones Territoriales del Distrito Federal		94,306.32	94,306.32	94,306.32	94,306.32	94,306.32	94,306.32	94,306.32
1287	DIF220402169678	FEDERALES (APORTACIONES, SUBSIDIOS Y CONVENIOS)	2022	33-Aportaciones Federales para Entidades Federativas y Municipios	I004-FAIS Municipal y de las Demarcaciones Territoriales del Distrito Federal		253,729.69	505,740.27	505,740.27	505,740.27	505,740.27	505,740.27	505,740.27
1288	DIF220402169679	FEDERALES (APORTACIONES, SUBSIDIOS Y CONVENIOS)	2022	33-Aportaciones Federales para Entidades Federativas y Municipios	I004-FAIS Municipal y de las Demarcaciones Territoriales del Distrito Federal		70,358.08	70,358.08	70,358.08	70,358.08	70,358.08	70,358.08	70,358.08
1289	DIF220402169683	FEDERALES (APORTACIONES, SUBSIDIOS Y CONVENIOS)	2022	33-Aportaciones Federales para Entidades Federativas y Municipios	I004-FAIS Municipal y de las Demarcaciones Territoriales del Distrito Federal		389,434.11	251,875.05	251,875.05	251,875.05	251,875.05	251,875.05	251,875.05
1290	DIF220402169684	FEDERALES (APORTACIONES, SUBSIDIOS Y CONVENIOS)	2022	33-Aportaciones Federales para Entidades Federativas y Municipios	I004-FAIS Municipal y de las Demarcaciones Territoriales del Distrito Federal		113,953.47	113,953.47	113,953.47	113,953.47	113,953.47	113,953.47	113,953.47
1291	DIF220402169696	FEDERALES (APORTACIONES, SUBSIDIOS Y CONVENIOS)	2022	33-Aportaciones Federales para Entidades Federativas y Municipios	I004-FAIS Municipal y de las Demarcaciones Territoriales del Distrito Federal		11,788.29	11,788.29	11,788.29	11,788.29	11,788.29	11,788.29	11,788.29

No.	FOLIO	TIPO DE RECURSO	CICLO DEL RECURSO	RAMO	PROGRAMA PRESUPUESTARIO	PROGRAMA ESTATAL O MUNICIPAL	APROBADO	MODIFICADO	RECAUDADO	COMPROMETIDO	DEVENGADO	EJERCIDO	PAGADO
1292	DIF220402170201	FEDERALES (APORTACIONES, SUBSIDIOS Y CONVENIOS)	2022	33-Aportaciones Federales para Entidades Federativas y Municipios	I004-FAIS Municipal y de las Demarcaciones Territoriales del Distrito Federal		15,717.72	15,717.72	15,717.72	15,717.72	15,717.72	15,717.72	15,717.72
1293	DIF220402170202	FEDERALES (APORTACIONES, SUBSIDIOS Y CONVENIOS)	2022	33-Aportaciones Federales para Entidades Federativas y Municipios	I004-FAIS Municipal y de las Demarcaciones Territoriales del Distrito Federal		15,717.72	15,717.72	15,717.72	15,717.72	15,717.72	15,717.72	15,717.72
1294	DIF220402170203	MUNICIPAL	2022			Programa Municipal	6,845.95	6,845.95	506,600.30	506,600.30	506,600.30	506,600.30	506,600.30
1295	DIF220402170203	FEDERALES (APORTACIONES, SUBSIDIOS Y CONVENIOS)	2022	33-Aportaciones Federales para Entidades Federativas y Municipios	I004-FAIS Municipal y de las Demarcaciones Territoriales del Distrito Federal		499,754.35	499,754.35	506,600.30	506,600.30	506,600.30	506,600.30	506,600.30
1296	DIF220402170205	MUNICIPAL	2022			Programa Municipal	6,845.95	6,845.95	54,767.60	54,767.60	54,767.60	54,767.60	54,767.60
1297	DIF220402170205	FEDERALES (APORTACIONES, SUBSIDIOS Y CONVENIOS)	2022	33-Aportaciones Federales para Entidades Federativas y Municipios	I004-FAIS Municipal y de las Demarcaciones Territoriales del Distrito Federal		47,921.65	47,921.65	54,767.60	54,767.60	54,767.60	54,767.60	54,767.60
1298	DIF220402170208	FEDERALES (APORTACIONES, SUBSIDIOS Y CONVENIOS)	2022	33-Aportaciones Federales para Entidades Federativas y Municipios	I004-FAIS Municipal y de las Demarcaciones Territoriales del Distrito Federal		7,858.86	7,858.86	7,858.86	7,858.86	7,858.86	7,858.86	7,858.86
1299	DIF220402170209	MUNICIPAL	2022			Programa Municipal	16,707.90	16,707.90	175,432.95	175,432.95	175,432.95	175,432.95	175,432.95
1300	DIF220402170209	FEDERALES (APORTACIONES, SUBSIDIOS Y CONVENIOS)	2022	33-Aportaciones Federales para Entidades Federativas y Municipios	I004-FAIS Municipal y de las Demarcaciones Territoriales del Distrito Federal		158,725.05	158,725.05	175,432.95	175,432.95	175,432.95	175,432.95	175,432.95
1301	DIF220402170211	MUNICIPAL	2022			Programa Municipal	6,845.95	6,845.95	47,921.65	47,921.65	47,921.65	47,921.65	47,921.65
1302	DIF220402170211	FEDERALES (APORTACIONES, SUBSIDIOS Y CONVENIOS)	2022	33-Aportaciones Federales para Entidades Federativas y Municipios	I004-FAIS Municipal y de las Demarcaciones Territoriales del Distrito Federal		41,075.70	41,075.70	47,921.65	47,921.65	47,921.65	47,921.65	47,921.65
1303	DIF220402170217	FEDERALES (APORTACIONES, SUBSIDIOS Y CONVENIOS)	2022	33-Aportaciones Federales para Entidades Federativas y Municipios	I004-FAIS Municipal y de las Demarcaciones Territoriales del Distrito Federal		235,765.80	235,765.80	235,765.80	235,765.80	235,765.80	235,765.80	235,765.80
1304	DIF220402170499	FEDERALES (APORTACIONES, SUBSIDIOS Y CONVENIOS)	2022	33-Aportaciones Federales para Entidades Federativas y Municipios	I004-FAIS Municipal y de las Demarcaciones Territoriales del Distrito Federal		7,858.86	7,858.86	7,858.86	7,858.86	7,858.86	7,858.86	7,858.86
1305	DIF220402170956	FEDERALES (APORTACIONES, SUBSIDIOS Y CONVENIOS)	2022	33-Aportaciones Federales para Entidades Federativas y Municipios	I004-FAIS Municipal y de las Demarcaciones Territoriales del Distrito Federal		90,376.89	90,376.89	90,376.89	90,376.89	90,376.89	90,376.89	90,376.89
1306	DIF220402170957	FEDERALES (APORTACIONES, SUBSIDIOS Y CONVENIOS)	2022	33-Aportaciones Federales para Entidades Federativas y Municipios	I004-FAIS Municipal y de las Demarcaciones Territoriales del Distrito Federal		15,717.72	15,717.72	15,717.72	15,717.72	15,717.72	15,717.72	15,717.72

No.	FOLIO	TIPO DE RECURSO	CICLO DEL RECURSO	RAMO	PROGRAMA PRESUPUESTARIO	PROGRAMA ESTATAL O MUNICIPAL	APROBADO	MODIFICADO	RECAUDADO	COMPROMETIDO	DEVENGADO	EJERCIDO	PAGADO
1307	DIF220402171178	FEDERALES (APORTACIONES, SUBSIDIOS Y CONVENIOS)	2022	33-Aportaciones Federales para Entidades Federativas y Municipios	I004-FAIS Municipal y de las Demarcaciones Territoriales del Distrito Federal		19,647.15	19,647.15	19,647.15	19,647.15	19,647.15	19,647.15	19,647.15
1308	DIF220402162722	FEDERALES (APORTACIONES, SUBSIDIOS Y CONVENIOS)	2022	33-Aportaciones Federales para Entidades Federativas y Municipios	I004-FAIS Municipal y de las Demarcaciones Territoriales del Distrito Federal		350,000.00	350,000.00	350,000.00	350,000.00	350,000.00	350,000.00	350,000.00
1309	DIF220402162723	FEDERALES (APORTACIONES, SUBSIDIOS Y CONVENIOS)	2022	33-Aportaciones Federales para Entidades Federativas y Municipios	I004-FAIS Municipal y de las Demarcaciones Territoriales del Distrito Federal		350,000.00	350,000.00	350,000.00	350,000.00	350,000.00	350,000.00	350,000.00
1310	DIF220402162725	FEDERALES (APORTACIONES, SUBSIDIOS Y CONVENIOS)	2022	33-Aportaciones Federales para Entidades Federativas y Municipios	I004-FAIS Municipal y de las Demarcaciones Territoriales del Distrito Federal		150,450.23	150,450.23	150,450.23	150,450.23	150,450.23	150,450.23	150,450.23
1311	DIF220402162727	FEDERALES (APORTACIONES, SUBSIDIOS Y CONVENIOS)	2022	33-Aportaciones Federales para Entidades Federativas y Municipios	I004-FAIS Municipal y de las Demarcaciones Territoriales del Distrito Federal		350,000.00	350,000.00	350,000.00	350,000.00	350,000.00	350,000.00	350,000.00
1312	DIF220402166743	FEDERALES (APORTACIONES, SUBSIDIOS Y CONVENIOS)	2022	33-Aportaciones Federales para Entidades Federativas y Municipios	I004-FAIS Municipal y de las Demarcaciones Territoriales del Distrito Federal		6,816.30	6,816.30	6,816.30	6,816.30	6,816.30	6,816.30	6,816.30
1313	DIF220402166744	FEDERALES (APORTACIONES, SUBSIDIOS Y CONVENIOS)	2022	33-Aportaciones Federales para Entidades Federativas y Municipios	I004-FAIS Municipal y de las Demarcaciones Territoriales del Distrito Federal		102,244.50	102,244.50	102,244.50	102,244.50	102,244.50	102,244.50	102,244.50
1314	DIF220402166745	FEDERALES (APORTACIONES, SUBSIDIOS Y CONVENIOS)	2022	33-Aportaciones Federales para Entidades Federativas y Municipios	I004-FAIS Municipal y de las Demarcaciones Territoriales del Distrito Federal		408,978.00	408,978.00	408,978.00	408,978.00	408,978.00	408,978.00	408,978.00
1315	DIF220402166746	FEDERALES (APORTACIONES, SUBSIDIOS Y CONVENIOS)	2022	33-Aportaciones Federales para Entidades Federativas y Municipios	I004-FAIS Municipal y de las Demarcaciones Territoriales del Distrito Federal		470,324.70	470,324.70	470,324.70	470,324.70	470,324.70	470,324.70	470,324.70
1316	DIF220402166747	FEDERALES (APORTACIONES, SUBSIDIOS Y CONVENIOS)	2022	33-Aportaciones Federales para Entidades Federativas y Municipios	I004-FAIS Municipal y de las Demarcaciones Territoriales del Distrito Federal		368,080.20	368,080.20	368,080.20	368,080.20	368,080.20	368,080.20	368,080.20
1317	DIF220402166748	FEDERALES (APORTACIONES, SUBSIDIOS Y CONVENIOS)	2022	33-Aportaciones Federales para Entidades Federativas y Municipios	I004-FAIS Municipal y de las Demarcaciones Territoriales del Distrito Federal		565,752.90	565,752.90	565,752.90	565,752.90	565,752.90	565,752.90	565,752.90
1318	DIF220402169201	MUNICIPAL	2022			Programa Municipal	6,845.95	6,845.95	308,067.75	308,067.75	308,067.75	308,067.75	308,067.75
1319	DIF220402169201	FEDERALES (APORTACIONES, SUBSIDIOS Y CONVENIOS)	2022	33-Aportaciones Federales para Entidades Federativas y Municipios	I004-FAIS Municipal y de las Demarcaciones Territoriales del Distrito Federal		301,221.80	301,221.80	308,067.75	308,067.75	308,067.75	308,067.75	308,067.75

No.	FOLIO	TIPO DE RECURSO	CICLO DEL RECURSO	RAMO	PROGRAMA PRESUPUESTARIO	PROGRAMA ESTATAL O MUNICIPAL	APROBADO	MODIFICADO	RECAUDADO	COMPROMETIDO	DEVENGADO	EJERCIDO	PAGADO
1320	DIF220402169701	FEDERALES (APORTACIONES, SUBSIDIOS Y CONVENIOS)	2022	33-Aportaciones Federales para Entidades Federativas y Municipios	I004-FAIS Municipal y de las Demarcaciones Territoriales del Distrito Federal		333,946.33	333,946.33	333,946.33	333,946.33	333,946.33	333,946.33	333,946.33
1321	DIF220402169702	MUNICIPAL	2022			Programa Municipal	273,838.00	273,838.00	280,683.95	280,683.95	280,683.95	280,683.95	280,683.95
1322	DIF220402169702	FEDERALES (APORTACIONES, SUBSIDIOS Y CONVENIOS)	2022	33-Aportaciones Federales para Entidades Federativas y Municipios	I004-FAIS Municipal y de las Demarcaciones Territoriales del Distrito Federal		6,845.95	6,845.95	280,683.95	280,683.95	280,683.95	280,683.95	280,683.95
1323	DIF220402169703	FEDERALES (APORTACIONES, SUBSIDIOS Y CONVENIOS)	2022	33-Aportaciones Federales para Entidades Federativas y Municipios	I004-FAIS Municipal y de las Demarcaciones Territoriales del Distrito Federal		94,306.32	94,306.32	94,306.32	94,306.32	94,306.32	94,306.32	94,306.32
1324	DIF220402169705	FEDERALES (APORTACIONES, SUBSIDIOS Y CONVENIOS)	2022	33-Aportaciones Federales para Entidades Federativas y Municipios	I004-FAIS Municipal y de las Demarcaciones Territoriales del Distrito Federal		3,929.43	3,929.43	3,929.43	3,929.43	3,929.43	3,929.43	3,929.43
1325	DIF220402169708	FEDERALES (APORTACIONES, SUBSIDIOS Y CONVENIOS)	2022	33-Aportaciones Federales para Entidades Federativas y Municipios	I004-FAIS Municipal y de las Demarcaciones Territoriales del Distrito Federal		7,858.86	7,858.86	7,858.86	7,858.86	7,858.86	7,858.86	7,858.86
1326	DIF220402169709	FEDERALES (APORTACIONES, SUBSIDIOS Y CONVENIOS)	2022	33-Aportaciones Federales para Entidades Federativas y Municipios	I004-FAIS Municipal y de las Demarcaciones Territoriales del Distrito Federal		23,576.58	23,576.58	23,576.58	23,576.58	23,576.58	23,576.58	23,576.58
1327	DIF220402169710	FEDERALES (APORTACIONES, SUBSIDIOS Y CONVENIOS)	2022	33-Aportaciones Federales para Entidades Federativas y Municipios	I004-FAIS Municipal y de las Demarcaciones Territoriales del Distrito Federal		78,588.60	78,588.60	78,588.60	78,588.60	78,588.60	78,588.60	78,588.60
1328	DIF220402169713	MUNICIPAL	2022			Programa Municipal	6,845.95	6,845.95	61,613.55	61,613.55	61,613.55	61,613.55	61,613.55
1329	DIF220402169713	FEDERALES (APORTACIONES, SUBSIDIOS Y CONVENIOS)	2022	33-Aportaciones Federales para Entidades Federativas y Municipios	I004-FAIS Municipal y de las Demarcaciones Territoriales del Distrito Federal		54,767.60	54,767.60	61,613.55	61,613.55	61,613.55	61,613.55	61,613.55
1330	DIF220402169714	FEDERALES (APORTACIONES, SUBSIDIOS Y CONVENIOS)	2022	33-Aportaciones Federales para Entidades Federativas y Municipios	I004-FAIS Municipal y de las Demarcaciones Territoriales del Distrito Federal		15,717.72	15,717.72	15,717.72	15,717.72	15,717.72	15,717.72	15,717.72
1331	DIF220402169715	FEDERALES (APORTACIONES, SUBSIDIOS Y CONVENIOS)	2022	33-Aportaciones Federales para Entidades Federativas y Municipios	I004-FAIS Municipal y de las Demarcaciones Territoriales del Distrito Federal		7,858.86	7,858.86	7,858.86	7,858.86	7,858.86	7,858.86	7,858.86
1332	DIF220402169716	FEDERALES (APORTACIONES, SUBSIDIOS Y CONVENIOS)	2022	33-Aportaciones Federales para Entidades Federativas y Municipios	I004-FAIS Municipal y de las Demarcaciones Territoriales del Distrito Federal		23,576.58	23,576.58	23,576.58	23,576.58	23,576.58	23,576.58	23,576.58
1333	DIF220402169718	MUNICIPAL	2022			Programa Municipal	6,845.95	-	589,243.00	589,243.00	589,243.00	589,243.00	589,243.00
1334	DIF220402169718	FEDERALES (APORTACIONES, SUBSIDIOS Y CONVENIOS)	2022	33-Aportaciones Federales para Entidades Federativas y Municipios	I004-FAIS Municipal y de las Demarcaciones Territoriales del Distrito Federal		1,163,811.50	589,243.00	589,243.00	589,243.00	589,243.00	589,243.00	589,243.00

No.	FOLIO	TIPO DE RECURSO	CICLO DEL RECURSO	RAMO	PROGRAMA PRESUPUESTARIO	PROGRAMA ESTATAL O MUNICIPAL	APROBADO	MODIFICADO	RECAUDADO	COMPROMETIDO	DEVENGADO	EJERCIDO	PAGADO
1335	DIF220402169719	FEDERALES (APORTACIONES, SUBSIDIOS Y CONVENIOS)	2022	33-Aportaciones Federales para Entidades Federativas y Municipios	I004-FAIS Municipal y de las Demarcaciones Territoriales del Distrito Federal		11,788.29	11,788.29	11,788.29	11,788.29	11,788.29	11,788.29	11,788.29
1336	DIF220402169720	FEDERALES (APORTACIONES, SUBSIDIOS Y CONVENIOS)	2022	33-Aportaciones Federales para Entidades Federativas y Municipios	I004-FAIS Municipal y de las Demarcaciones Territoriales del Distrito Federal		31,435.44	31,435.44	31,435.44	31,435.44	31,435.44	31,435.44	31,435.44
1337	DIF220402169721	FEDERALES (APORTACIONES, SUBSIDIOS Y CONVENIOS)	2022	33-Aportaciones Federales para Entidades Federativas y Municipios	I004-FAIS Municipal y de las Demarcaciones Territoriales del Distrito Federal		51,082.59	51,082.59	51,082.59	51,082.59	51,082.59	51,082.59	51,082.59
1338	DIF220402170223	FEDERALES (APORTACIONES, SUBSIDIOS Y CONVENIOS)	2022	33-Aportaciones Federales para Entidades Federativas y Municipios	I004-FAIS Municipal y de las Demarcaciones Territoriales del Distrito Federal		267,201.24	267,201.24	267,201.24	267,201.24	267,201.24	267,201.24	267,201.24
1339	DIF220402170231	MUNICIPAL	2022		Programa Municipal		16,707.90	16,707.90	41,769.75	41,769.75	41,769.75	41,769.75	41,769.75
1340	DIF220402170231	FEDERALES (APORTACIONES, SUBSIDIOS Y CONVENIOS)	2022	33-Aportaciones Federales para Entidades Federativas y Municipios	I004-FAIS Municipal y de las Demarcaciones Territoriales del Distrito Federal		25,061.85	25,061.85	41,769.75	41,769.75	41,769.75	41,769.75	41,769.75
1341	DIF220402170240	FEDERALES (APORTACIONES, SUBSIDIOS Y CONVENIOS)	2022	33-Aportaciones Federales para Entidades Federativas y Municipios	I004-FAIS Municipal y de las Demarcaciones Territoriales del Distrito Federal		58,941.45	58,941.45	58,941.45	58,941.45	58,941.45	58,941.45	58,941.45
1342	DIF220402170241	FEDERALES (APORTACIONES, SUBSIDIOS Y CONVENIOS)	2022	33-Aportaciones Federales para Entidades Federativas y Municipios	I004-FAIS Municipal y de las Demarcaciones Territoriales del Distrito Federal		55,012.02	55,012.02	55,012.02	55,012.02	55,012.02	55,012.02	55,012.02
1343	DIF220402171194	FEDERALES (APORTACIONES, SUBSIDIOS Y CONVENIOS)	2022	33-Aportaciones Federales para Entidades Federativas y Municipios	I004-FAIS Municipal y de las Demarcaciones Territoriales del Distrito Federal		74,659.17	74,659.17	74,659.17	74,659.17	74,659.17	74,659.17	74,659.17
1344	DIF220402171245	FEDERALES (APORTACIONES, SUBSIDIOS Y CONVENIOS)	2022	33-Aportaciones Federales para Entidades Federativas y Municipios	I004-FAIS Municipal y de las Demarcaciones Territoriales del Distrito Federal		15,717.72	15,717.72	15,717.72	15,717.72	15,717.72	15,717.72	15,717.72
1345	DIF220402171247	MUNICIPAL	2022		Programa Municipal		8,353.95	8,353.95	2,456,061.30	2,456,061.30	2,456,061.30	2,456,061.30	2,456,061.30
1346	DIF220402171247	FEDERALES (APORTACIONES, SUBSIDIOS Y CONVENIOS)	2022	33-Aportaciones Federales para Entidades Federativas y Municipios	I004-FAIS Municipal y de las Demarcaciones Territoriales del Distrito Federal		2,447,707.35	2,447,707.35	2,456,061.30	2,456,061.30	2,456,061.30	2,456,061.30	2,456,061.30
1347	DIF220402171255	MUNICIPAL	2022		Programa Municipal		16,707.90	16,707.90	400,989.60	400,989.60	400,989.60	400,989.60	400,989.60
1348	DIF220402171255	FEDERALES (APORTACIONES, SUBSIDIOS Y CONVENIOS)	2022	33-Aportaciones Federales para Entidades Federativas y Municipios	I004-FAIS Municipal y de las Demarcaciones Territoriales del Distrito Federal		384,281.70	384,281.70	400,989.60	400,989.60	400,989.60	400,989.60	400,989.60
1349	DIF220402155252	FEDERALES (APORTACIONES, SUBSIDIOS Y CONVENIOS)	2022	33-Aportaciones Federales para Entidades Federativas y Municipios	I004-FAIS Municipal y de las Demarcaciones Territoriales del Distrito Federal		1,250,965.97	1,250,965.97	1,250,965.97	1,250,965.97	1,250,965.97	1,250,965.97	1,250,965.97

No.	FOLIO	TIPO DE RECURSO	CICLO DEL RECURSO	RAMO	PROGRAMA PRESUPUESTARIO	PROGRAMA ESTATAL O MUNICIPAL	APROBADO	MODIFICADO	RECAUDADO	COMPROMETIDO	DEVENGADO	EJERCIDO	PAGADO
1350	DIF220402155257	FEDERALES (APORTACIONES, SUBSIDIOS Y CONVENIOS)	2022	33-Aportaciones Federales para Entidades Federativas y Municipios	I004-FAIS Municipal y de las Demarcaciones Territoriales del Distrito Federal		3,580,790.95	3,580,790.95	3,580,790.95	3,580,790.95	3,580,790.95	3,580,790.95	3,580,790.95
1351	DIF220402163951	FEDERALES (APORTACIONES, SUBSIDIOS Y CONVENIOS)	2022	33-Aportaciones Federales para Entidades Federativas y Municipios	I004-FAIS Municipal y de las Demarcaciones Territoriales del Distrito Federal		1,644,578.06	1,644,578.06	1,644,578.06	1,644,578.06	1,644,578.06	1,644,578.06	1,644,578.06
1352	DIF220402169722	FEDERALES (APORTACIONES, SUBSIDIOS Y CONVENIOS)	2022	33-Aportaciones Federales para Entidades Federativas y Municipios	I004-FAIS Municipal y de las Demarcaciones Territoriales del Distrito Federal		23,576.58	23,576.58	23,576.58	23,576.58	23,576.58	23,576.58	23,576.58
1353	DIF220402169725	FEDERALES (APORTACIONES, SUBSIDIOS Y CONVENIOS)	2022	33-Aportaciones Federales para Entidades Federativas y Municipios	I004-FAIS Municipal y de las Demarcaciones Territoriales del Distrito Federal		19,647.15	19,647.15	19,647.15	19,647.15	19,647.15	19,647.15	19,647.15
1354	DIF220402169726	FEDERALES (APORTACIONES, SUBSIDIOS Y CONVENIOS)	2022	33-Aportaciones Federales para Entidades Federativas y Municipios	I004-FAIS Municipal y de las Demarcaciones Territoriales del Distrito Federal		58,941.45	58,941.45	58,941.45	58,941.45	58,941.45	58,941.45	58,941.45
1355	DIF220402169727	FEDERALES (APORTACIONES, SUBSIDIOS Y CONVENIOS)	2022	33-Aportaciones Federales para Entidades Federativas y Municipios	I004-FAIS Municipal y de las Demarcaciones Territoriales del Distrito Federal		19,647.15	19,647.15	19,647.15	19,647.15	19,647.15	19,647.15	19,647.15
1356	DIF220402169729	MUNICIPAL	2022			Programa Municipal	6,845.95	6,845.95	54,767.60	54,767.60	54,767.60	54,767.60	54,767.60
1357	DIF220402169729	FEDERALES (APORTACIONES, SUBSIDIOS Y CONVENIOS)	2022	33-Aportaciones Federales para Entidades Federativas y Municipios	I004-FAIS Municipal y de las Demarcaciones Territoriales del Distrito Federal		47,921.65	47,921.65	54,767.60	54,767.60	54,767.60	54,767.60	54,767.60
1358	DIF220402169731	FEDERALES (APORTACIONES, SUBSIDIOS Y CONVENIOS)	2022	33-Aportaciones Federales para Entidades Federativas y Municipios	I004-FAIS Municipal y de las Demarcaciones Territoriales del Distrito Federal		6,845.95	6,845.95	6,845.95	6,845.95	6,845.95	6,845.95	6,845.95
1359	DIF220402169733	FEDERALES (APORTACIONES, SUBSIDIOS Y CONVENIOS)	2022	33-Aportaciones Federales para Entidades Federativas y Municipios	I004-FAIS Municipal y de las Demarcaciones Territoriales del Distrito Federal		11,788.29	11,788.29	11,788.29	11,788.29	11,788.29	11,788.29	11,788.29
1360	DIF220402169735	FEDERALES (APORTACIONES, SUBSIDIOS Y CONVENIOS)	2022	33-Aportaciones Federales para Entidades Federativas y Municipios	I004-FAIS Municipal y de las Demarcaciones Territoriales del Distrito Federal		35,364.87	35,364.87	35,364.87	35,364.87	35,364.87	35,364.87	35,364.87
1361	DIF220402169736	MUNICIPAL	2022			Programa Municipal	6,845.95	6,845.95	82,151.40	82,151.40	82,151.40	82,151.40	82,151.40
1362	DIF220402169736	FEDERALES (APORTACIONES, SUBSIDIOS Y CONVENIOS)	2022	33-Aportaciones Federales para Entidades Federativas y Municipios	I004-FAIS Municipal y de las Demarcaciones Territoriales del Distrito Federal		75,305.45	75,305.45	82,151.40	82,151.40	82,151.40	82,151.40	82,151.40
1363	DIF220402169738	FEDERALES (APORTACIONES, SUBSIDIOS Y CONVENIOS)	2022	33-Aportaciones Federales para Entidades Federativas y Municipios	I004-FAIS Municipal y de las Demarcaciones Territoriales del Distrito Federal		377,225.28	377,225.28	377,225.28	377,225.28	377,225.28	377,225.28	377,225.28

No.	FOLIO	TIPO DE RECURSO	CICLO DEL RECURSO	RAMO	PROGRAMA PRESUPUESTARIO	PROGRAMA ESTATAL O MUNICIPAL	APROBADO	MODIFICADO	RECAUDADO	COMPROMETIDO	DEVENGADO	EJERCIDO	PAGADO
1364	DIF220402169739	FEDERALES (APORTACIONES, SUBSIDIOS Y CONVENIOS)	2022	33-Aportaciones Federales para Entidades Federativas y Municipios	I004-FAIS Municipal y de las Demarcaciones Territoriales del Distrito Federal		102,165.18	102,165.18	102,165.18	102,165.18	102,165.18	102,165.18	102,165.18
1365	DIF220402169741	MUNICIPAL	2022			Programa Municipal	6,845.95	6,845.95	417,602.95	417,602.95	417,602.95	417,602.95	417,602.95
1366	DIF220402169741	FEDERALES (APORTACIONES, SUBSIDIOS Y CONVENIOS)	2022	33-Aportaciones Federales para Entidades Federativas y Municipios	I004-FAIS Municipal y de las Demarcaciones Territoriales del Distrito Federal		410,757.00	410,757.00	417,602.95	417,602.95	417,602.95	417,602.95	417,602.95
1367	DIF220402169742	FEDERALES (APORTACIONES, SUBSIDIOS Y CONVENIOS)	2022	33-Aportaciones Federales para Entidades Federativas y Municipios	I004-FAIS Municipal y de las Demarcaciones Territoriales del Distrito Federal		43,223.73	43,223.73	43,223.73	43,223.73	43,223.73	43,223.73	43,223.73
1368	DIF220402170247	MUNICIPAL	2022			Programa Municipal	16,707.90	16,707.90	434,405.40	434,405.40	434,405.40	434,405.40	434,405.40
1369	DIF220402170247	FEDERALES (APORTACIONES, SUBSIDIOS Y CONVENIOS)	2022	33-Aportaciones Federales para Entidades Federativas y Municipios	I004-FAIS Municipal y de las Demarcaciones Territoriales del Distrito Federal		417,697.50	417,697.50	434,405.40	434,405.40	434,405.40	434,405.40	434,405.40
1370	DIF220402170250	FEDERALES (APORTACIONES, SUBSIDIOS Y CONVENIOS)	2022	33-Aportaciones Federales para Entidades Federativas y Municipios	I004-FAIS Municipal y de las Demarcaciones Territoriales del Distrito Federal		74,659.17	74,659.17	74,659.17	74,659.17	74,659.17	74,659.17	74,659.17
1371	DIF220402170251	FEDERALES (APORTACIONES, SUBSIDIOS Y CONVENIOS)	2022	33-Aportaciones Federales para Entidades Federativas y Municipios	I004-FAIS Municipal y de las Demarcaciones Territoriales del Distrito Federal		267,201.24	267,201.24	267,201.24	267,201.24	267,201.24	267,201.24	267,201.24
1372	DIF220402170265	MUNICIPAL	2022			Programa Municipal	16,707.90	16,707.90	33,415.80	33,415.80	33,415.80	33,415.80	33,415.80
1373	DIF220402170265	FEDERALES (APORTACIONES, SUBSIDIOS Y CONVENIOS)	2022	33-Aportaciones Federales para Entidades Federativas y Municipios	I004-FAIS Municipal y de las Demarcaciones Territoriales del Distrito Federal		16,707.90	16,707.90	33,415.80	33,415.80	33,415.80	33,415.80	33,415.80
1374	DIF220402171263	MUNICIPAL	2022			Programa Municipal	16,707.90	16,707.90	133,663.20	133,663.20	133,663.20	133,663.20	133,663.20
1375	DIF220402171263	FEDERALES (APORTACIONES, SUBSIDIOS Y CONVENIOS)	2022	33-Aportaciones Federales para Entidades Federativas y Municipios	I004-FAIS Municipal y de las Demarcaciones Territoriales del Distrito Federal		116,955.30	116,955.30	133,663.20	133,663.20	133,663.20	133,663.20	133,663.20
1376	DIF220402163983	FEDERALES (APORTACIONES, SUBSIDIOS Y CONVENIOS)	2022	33-Aportaciones Federales para Entidades Federativas y Municipios	I004-FAIS Municipal y de las Demarcaciones Territoriales del Distrito Federal		455,533.64	509,547.94	509,547.94	509,547.94	509,547.94	509,547.94	509,547.94
1377	DIF220402169748	FEDERALES (APORTACIONES, SUBSIDIOS Y CONVENIOS)	2022	33-Aportaciones Federales para Entidades Federativas y Municipios	I004-FAIS Municipal y de las Demarcaciones Territoriales del Distrito Federal		82,518.03	82,518.03	82,518.03	82,518.03	82,518.03	82,518.03	82,518.03
1378	DIF220402169751	MUNICIPAL	2022			Programa Municipal	6,845.95	6,845.95	355,989.40	355,989.40	355,989.40	355,989.40	355,989.40
1379	DIF220402169751	FEDERALES (APORTACIONES, SUBSIDIOS Y CONVENIOS)	2022	33-Aportaciones Federales para Entidades Federativas y Municipios	I004-FAIS Municipal y de las Demarcaciones Territoriales del Distrito Federal		349,143.45	349,143.45	355,989.40	355,989.40	355,989.40	355,989.40	355,989.40

No.	FOLIO	TIPO DE RECURSO	CICLO DEL RECURSO	RAMO	PROGRAMA PRESUPUESTARIO	PROGRAMA ESTATAL O MUNICIPAL	APROBADO	MODIFICADO	RECAUDADO	COMPROMETIDO	DEVENGADO	EJERCIDO	PAGADO
1380	DIF220402169752	FEDERALES (APORTACIONES, SUBSIDIOS Y CONVENIOS)	2022	33-Aportaciones Federales para Entidades Federativas y Municipios	I004-FAIS Municipal y de las Demarcaciones Territoriales del Distrito Federal		39,294.30	39,294.30	39,294.30	39,294.30	39,294.30	39,294.30	39,294.30
1381	DIF220402169753	FEDERALES (APORTACIONES, SUBSIDIOS Y CONVENIOS)	2022	33-Aportaciones Federales para Entidades Federativas y Municipios	I004-FAIS Municipal y de las Demarcaciones Territoriales del Distrito Federal		7,858.86	7,858.86	7,858.86	7,858.86	7,858.86	7,858.86	7,858.86
1382	DIF220402169755	MUNICIPAL	2022			Programa Municipal	6,845.95	6,845.95	75,305.45	75,305.45	75,305.45	75,305.45	75,305.45
1383	DIF220402169755	FEDERALES (APORTACIONES, SUBSIDIOS Y CONVENIOS)	2022	33-Aportaciones Federales para Entidades Federativas y Municipios	I004-FAIS Municipal y de las Demarcaciones Territoriales del Distrito Federal		68,459.50	68,459.50	75,305.45	75,305.45	75,305.45	75,305.45	75,305.45
1384	DIF220402169759	MUNICIPAL	2022			Programa Municipal	6,845.95	6,845.95	266,992.05	266,992.05	266,992.05	266,992.05	266,992.05
1385	DIF220402169759	FEDERALES (APORTACIONES, SUBSIDIOS Y CONVENIOS)	2022	33-Aportaciones Federales para Entidades Federativas y Municipios	I004-FAIS Municipal y de las Demarcaciones Territoriales del Distrito Federal		260,146.10	260,146.10	266,992.05	266,992.05	266,992.05	266,992.05	266,992.05
1386	DIF220402169760	FEDERALES (APORTACIONES, SUBSIDIOS Y CONVENIOS)	2022	33-Aportaciones Federales para Entidades Federativas y Municipios	I004-FAIS Municipal y de las Demarcaciones Territoriales del Distrito Federal		263,271.81	263,271.81	263,271.81	263,271.81	263,271.81	263,271.81	263,271.81
1387	DIF220402169763	MUNICIPAL	2022			Programa Municipal	6,845.95	6,845.95	88,997.35	88,997.35	88,997.35	88,997.35	88,997.35
1388	DIF220402169763	FEDERALES (APORTACIONES, SUBSIDIOS Y CONVENIOS)	2022	33-Aportaciones Federales para Entidades Federativas y Municipios	I004-FAIS Municipal y de las Demarcaciones Territoriales del Distrito Federal		82,151.40	82,151.40	88,997.35	88,997.35	88,997.35	88,997.35	88,997.35
1389	DIF220402169765	FEDERALES (APORTACIONES, SUBSIDIOS Y CONVENIOS)	2022	33-Aportaciones Federales para Entidades Federativas y Municipios	I004-FAIS Municipal y de las Demarcaciones Territoriales del Distrito Federal		15,717.72	15,717.72	15,717.72	15,717.72	15,717.72	15,717.72	15,717.72
1390	DIF220402170268	MUNICIPAL	2022			Programa Municipal	6,845.95	6,845.95	287,529.90	287,529.90	287,529.90	287,529.90	287,529.90
1391	DIF220402170268	FEDERALES (APORTACIONES, SUBSIDIOS Y CONVENIOS)	2022	33-Aportaciones Federales para Entidades Federativas y Municipios	I004-FAIS Municipal y de las Demarcaciones Territoriales del Distrito Federal		280,683.95	280,683.95	287,529.90	287,529.90	287,529.90	287,529.90	287,529.90
1392	DIF220402170278	MUNICIPAL	2022			Programa Municipal	16,707.90	16,707.90	91,893.45	91,893.45	91,893.45	91,893.45	91,893.45
1393	DIF220402170278	FEDERALES (APORTACIONES, SUBSIDIOS Y CONVENIOS)	2022	33-Aportaciones Federales para Entidades Federativas y Municipios	I004-FAIS Municipal y de las Demarcaciones Territoriales del Distrito Federal		75,185.55	75,185.55	91,893.45	91,893.45	91,893.45	91,893.45	91,893.45
1394	DIF220402170655	FEDERALES (APORTACIONES, SUBSIDIOS Y CONVENIOS)	2022	33-Aportaciones Federales para Entidades Federativas y Municipios	I004-FAIS Municipal y de las Demarcaciones Territoriales del Distrito Federal		35,364.87	35,364.87	35,364.87	35,364.87	35,364.87	35,364.87	35,364.87
1395	DIF220402170660	FEDERALES (APORTACIONES, SUBSIDIOS Y CONVENIOS)	2022	33-Aportaciones Federales para Entidades Federativas y Municipios	I004-FAIS Municipal y de las Demarcaciones Territoriales del Distrito Federal		15,717.72	15,717.72	15,717.72	15,717.72	15,717.72	15,717.72	15,717.72

No.	FOLIO	TIPO DE RECURSO	CICLO DEL RECURSO	RAMO	PROGRAMA PRESUPUESTARIO	PROGRAMA ESTATAL O MUNICIPAL	APROBADO	MODIFICADO	RECAUDADO	COMPROMETIDO	DEVENGADO	EJERCIDO	PAGADO
1396	DIF220402170662	FEDERALES (APORTACIONES, SUBSIDIOS Y CONVENIOS)	2022	33-Aportaciones Federales para Entidades Federativas y Municipios	I004-FAIS Municipal y de las Demarcaciones Territoriales del Distrito Federal		157,177.20	157,177.20	157,177.20	157,177.20	157,177.20	157,177.20	157,177.20
1397	DIF220402169773	FEDERALES (APORTACIONES, SUBSIDIOS Y CONVENIOS)	2022	33-Aportaciones Federales para Entidades Federativas y Municipios	I004-FAIS Municipal y de las Demarcaciones Territoriales del Distrito Federal		6,845.95	6,845.95	6,845.95	6,845.95	6,845.95	6,845.95	6,845.95
1398	DIF220402169778	MUNICIPAL	2022			Programa Municipal	6,845.95	6,845.95	41,075.70	41,075.70	41,075.70	41,075.70	41,075.70
1399	DIF220402169778	FEDERALES (APORTACIONES, SUBSIDIOS Y CONVENIOS)	2022	33-Aportaciones Federales para Entidades Federativas y Municipios	I004-FAIS Municipal y de las Demarcaciones Territoriales del Distrito Federal		34,229.75	34,229.75	41,075.70	41,075.70	41,075.70	41,075.70	41,075.70
1400	DIF220402169785	MUNICIPAL	2022			Programa Municipal	6,845.95	6,845.95	13,691.90	13,691.90	13,691.90	13,691.90	13,691.90
1401	DIF220402169785	FEDERALES (APORTACIONES, SUBSIDIOS Y CONVENIOS)	2022	33-Aportaciones Federales para Entidades Federativas y Municipios	I004-FAIS Municipal y de las Demarcaciones Territoriales del Distrito Federal		6,845.95	6,845.95	13,691.90	13,691.90	13,691.90	13,691.90	13,691.90
1402	DIF220402170684	FEDERALES (APORTACIONES, SUBSIDIOS Y CONVENIOS)	2022	33-Aportaciones Federales para Entidades Federativas y Municipios	I004-FAIS Municipal y de las Demarcaciones Territoriales del Distrito Federal		184,683.21	184,683.21	184,683.21	184,683.21	184,683.21	184,683.21	184,683.21
1403	DIF220402170688	FEDERALES (APORTACIONES, SUBSIDIOS Y CONVENIOS)	2022	33-Aportaciones Federales para Entidades Federativas y Municipios	I004-FAIS Municipal y de las Demarcaciones Territoriales del Distrito Federal		27,506.01	27,506.01	27,506.01	27,506.01	27,506.01	27,506.01	27,506.01
1404	DIF220402162959	FEDERALES (APORTACIONES, SUBSIDIOS Y CONVENIOS)	2022	33-Aportaciones Federales para Entidades Federativas y Municipios	I004-FAIS Municipal y de las Demarcaciones Territoriales del Distrito Federal		350,000.00	350,000.00	350,000.00	350,000.00	350,000.00	350,000.00	350,000.00
1405	DIF220402163144	FEDERALES (APORTACIONES, SUBSIDIOS Y CONVENIOS)	2022	33-Aportaciones Federales para Entidades Federativas y Municipios	I004-FAIS Municipal y de las Demarcaciones Territoriales del Distrito Federal		350,000.00	350,000.00	350,000.00	350,000.00	350,000.00	350,000.00	350,000.00
1406	DIF220402170690	FEDERALES (APORTACIONES, SUBSIDIOS Y CONVENIOS)	2022	33-Aportaciones Federales para Entidades Federativas y Municipios	I004-FAIS Municipal y de las Demarcaciones Territoriales del Distrito Federal		51,082.59	51,082.59	51,082.59	51,082.59	51,082.59	51,082.59	51,082.59
1407	DIF220402170698	FEDERALES (APORTACIONES, SUBSIDIOS Y CONVENIOS)	2022	33-Aportaciones Federales para Entidades Federativas y Municipios	I004-FAIS Municipal y de las Demarcaciones Territoriales del Distrito Federal		51,082.59	51,082.59	51,082.59	51,082.59	51,082.59	51,082.59	51,082.59
1408	DIF220402170707	MUNICIPAL	2022			Programa Municipal	16,707.90	16,707.90	233,910.60	233,910.60	233,910.60	233,910.60	233,910.60
1409	DIF220402170707	FEDERALES (APORTACIONES, SUBSIDIOS Y CONVENIOS)	2022	33-Aportaciones Federales para Entidades Federativas y Municipios	I004-FAIS Municipal y de las Demarcaciones Territoriales del Distrito Federal		217,202.70	217,202.70	233,910.60	233,910.60	233,910.60	233,910.60	233,910.60
1410	DIF220402163152	FEDERALES (APORTACIONES, SUBSIDIOS Y CONVENIOS)	2022	33-Aportaciones Federales para Entidades Federativas y Municipios	I004-FAIS Municipal y de las Demarcaciones Territoriales del Distrito Federal		350,000.00	350,000.00	350,000.00	350,000.00	350,000.00	350,000.00	350,000.00

No.	FOLIO	TIPO DE RECURSO	CICLO DEL RECURSO	RAMO	PROGRAMA PRESUPUESTARIO	PROGRAMA ESTATAL O MUNICIPAL	APROBADO	MODIFICADO	RECAUDADO	COMPROMETIDO	DEVENGADO	EJERCIDO	PAGADO
1411	DIF220402170351	FEDERALES (APORTACIONES, SUBSIDIOS Y CONVENIOS)	2022	33-Aportaciones Federales para Entidades Federativas y Municipios	I004-FAIS Municipal y de las Demarcaciones Territoriales del Distrito Federal		7,858.86	7,858.86	7,858.86	7,858.86	7,858.86	7,858.86	7,858.86
1412	DIF220402170355	FEDERALES (APORTACIONES, SUBSIDIOS Y CONVENIOS)	2022	33-Aportaciones Federales para Entidades Federativas y Municipios	I004-FAIS Municipal y de las Demarcaciones Territoriales del Distrito Federal		200,400.93	200,400.93	200,400.93	200,400.93	200,400.93	200,400.93	200,400.93
1413	DIF220402170357	FEDERALES (APORTACIONES, SUBSIDIOS Y CONVENIOS)	2022	33-Aportaciones Federales para Entidades Federativas y Municipios	I004-FAIS Municipal y de las Demarcaciones Territoriales del Distrito Federal		47,153.16	47,153.16	47,153.16	47,153.16	47,153.16	47,153.16	47,153.16
1414	DIF220402170716	FEDERALES (APORTACIONES, SUBSIDIOS Y CONVENIOS)	2022	33-Aportaciones Federales para Entidades Federativas y Municipios	I004-FAIS Municipal y de las Demarcaciones Territoriales del Distrito Federal		263,271.81	263,271.81	263,271.81	263,271.81	263,271.81	263,271.81	263,271.81
1415	DIF220402170719	FEDERALES (APORTACIONES, SUBSIDIOS Y CONVENIOS)	2022	33-Aportaciones Federales para Entidades Federativas y Municipios	I004-FAIS Municipal y de las Demarcaciones Territoriales del Distrito Federal		23,576.58	23,576.58	23,576.58	23,576.58	23,576.58	23,576.58	23,576.58
1416	DIF220402170725	FEDERALES (APORTACIONES, SUBSIDIOS Y CONVENIOS)	2022	33-Aportaciones Federales para Entidades Federativas y Municipios	I004-FAIS Municipal y de las Demarcaciones Territoriales del Distrito Federal		51,082.59	51,082.59	51,082.59	51,082.59	51,082.59	51,082.59	51,082.59
1417	DIF220402170734	FEDERALES (APORTACIONES, SUBSIDIOS Y CONVENIOS)	2022	33-Aportaciones Federales para Entidades Federativas y Municipios	I004-FAIS Municipal y de las Demarcaciones Territoriales del Distrito Federal		7,858.86	7,858.86	7,858.86	7,858.86	7,858.86	7,858.86	7,858.86
1418	DIF220402163190	FEDERALES (APORTACIONES, SUBSIDIOS Y CONVENIOS)	2022	33-Aportaciones Federales para Entidades Federativas y Municipios	I004-FAIS Municipal y de las Demarcaciones Territoriales del Distrito Federal		1,644,782.61	1,644,782.61	1,644,782.61	1,644,782.61	1,644,782.61	1,644,782.61	1,644,782.61
1419	DIF220402170362	FEDERALES (APORTACIONES, SUBSIDIOS Y CONVENIOS)	2022	33-Aportaciones Federales para Entidades Federativas y Municipios	I004-FAIS Municipal y de las Demarcaciones Territoriales del Distrito Federal		176,824.35	176,824.35	176,824.35	176,824.35	176,824.35	176,824.35	176,824.35
1420	DIF220402170365	FEDERALES (APORTACIONES, SUBSIDIOS Y CONVENIOS)	2022	33-Aportaciones Federales para Entidades Federativas y Municipios	I004-FAIS Municipal y de las Demarcaciones Territoriales del Distrito Federal		35,364.87	35,364.87	35,364.87	35,364.87	35,364.87	35,364.87	35,364.87
1421	DIF220402170371	MUNICIPAL	2022			Programa Municipal	6,845.95	6,845.95	116,381.15	116,381.15	116,381.15	116,381.15	116,381.15
1422	DIF220402170371	FEDERALES (APORTACIONES, SUBSIDIOS Y CONVENIOS)	2022	33-Aportaciones Federales para Entidades Federativas y Municipios	I004-FAIS Municipal y de las Demarcaciones Territoriales del Distrito Federal		109,535.20	109,535.20	116,381.15	116,381.15	116,381.15	116,381.15	116,381.15
1423	DIF220402170372	FEDERALES (APORTACIONES, SUBSIDIOS Y CONVENIOS)	2022	33-Aportaciones Federales para Entidades Federativas y Municipios	I004-FAIS Municipal y de las Demarcaciones Territoriales del Distrito Federal		70,729.74	70,729.74	70,729.74	70,729.74	70,729.74	70,729.74	70,729.74
1424	DIF220402170374	MUNICIPAL	2022			Programa Municipal	6,845.95	6,845.95	164,302.80	164,302.80	164,302.80	164,302.80	164,302.80

No.	FOLIO	TIPO DE RECURSO	CICLO DEL RECURSO	RAMO	PROGRAMA PRESUPUESTARIO	PROGRAMA ESTATAL O MUNICIPAL	APROBADO	MODIFICADO	RECAUDADO	COMPROMETIDO	DEVENGADO	EJERCIDO	PAGADO
1425	DIF220402170374	FEDERALES (APORTACIONES, SUBSIDIOS Y CONVENIOS)	2022	33-Aportaciones Federales para Entidades Federativas y Municipios	I004-FAIS Municipal y de las Demarcaciones Territoriales del Distrito Federal		157,456.85	157,456.85	164,302.80	164,302.80	164,302.80	164,302.80	164,302.80
1426	DIF220402170383	MUNICIPAL	2022			Programa Municipal	6,845.95	6,845.95	212,224.45	212,224.45	212,224.45	212,224.45	212,224.45
1427	DIF220402170383	FEDERALES (APORTACIONES, SUBSIDIOS Y CONVENIOS)	2022	33-Aportaciones Federales para Entidades Federativas y Municipios	I004-FAIS Municipal y de las Demarcaciones Territoriales del Distrito Federal		205,378.50	205,378.50	212,224.45	212,224.45	212,224.45	212,224.45	212,224.45
1428	DIF220402170384	MUNICIPAL	2022			Programa Municipal	8,353.95	8,353.95	1,000,000.00	1,000,000.00	1,000,000.00	1,000,000.00	1,000,000.00
1429	DIF220402170384	FEDERALES (APORTACIONES, SUBSIDIOS Y CONVENIOS)	2022	33-Aportaciones Federales para Entidades Federativas y Municipios	I004-FAIS Municipal y de las Demarcaciones Territoriales del Distrito Federal		1,512,064.95	991,646.05	1,000,000.00	1,000,000.00	1,000,000.00	1,000,000.00	1,000,000.00
1430	DIF220402170738	MUNICIPAL	2022			Programa Municipal	8,353.95	8,353.95	1,000,000.00	1,000,000.00	1,000,000.00	1,000,000.00	1,000,000.00
1431	DIF220402170738	FEDERALES (APORTACIONES, SUBSIDIOS Y CONVENIOS)	2022	33-Aportaciones Federales para Entidades Federativas y Municipios	I004-FAIS Municipal y de las Demarcaciones Territoriales del Distrito Federal		1,428,525.45	991,646.05	1,000,000.00	1,000,000.00	1,000,000.00	1,000,000.00	1,000,000.00
1432	DIF220402170739	FEDERALES (APORTACIONES, SUBSIDIOS Y CONVENIOS)	2022	33-Aportaciones Federales para Entidades Federativas y Municipios	I004-FAIS Municipal y de las Demarcaciones Territoriales del Distrito Federal		62,870.88	62,870.88	62,870.88	62,870.88	62,870.88	62,870.88	62,870.88
1433	DIF220402170743	FEDERALES (APORTACIONES, SUBSIDIOS Y CONVENIOS)	2022	33-Aportaciones Federales para Entidades Federativas y Municipios	I004-FAIS Municipal y de las Demarcaciones Territoriales del Distrito Federal		129,671.19	129,671.19	129,671.19	129,671.19	129,671.19	129,671.19	129,671.19
1434	DIF220402170744	FEDERALES (APORTACIONES, SUBSIDIOS Y CONVENIOS)	2022	33-Aportaciones Federales para Entidades Federativas y Municipios	I004-FAIS Municipal y de las Demarcaciones Territoriales del Distrito Federal		82,518.03	82,518.03	82,518.03	82,518.03	82,518.03	82,518.03	82,518.03
1435	DIF220402170746	FEDERALES (APORTACIONES, SUBSIDIOS Y CONVENIOS)	2022	33-Aportaciones Federales para Entidades Federativas y Municipios	I004-FAIS Municipal y de las Demarcaciones Territoriales del Distrito Federal		11,788.29	11,788.29	11,788.29	11,788.29	11,788.29	11,788.29	11,788.29
1436	DIF220402170756	FEDERALES (APORTACIONES, SUBSIDIOS Y CONVENIOS)	2022	33-Aportaciones Federales para Entidades Federativas y Municipios	I004-FAIS Municipal y de las Demarcaciones Territoriales del Distrito Federal		35,364.87	35,364.87	35,364.87	35,364.87	35,364.87	35,364.87	35,364.87
1437	DIF220402170757	FEDERALES (APORTACIONES, SUBSIDIOS Y CONVENIOS)	2022	33-Aportaciones Federales para Entidades Federativas y Municipios	I004-FAIS Municipal y de las Demarcaciones Territoriales del Distrito Federal		39,294.30	39,294.30	39,294.30	39,294.30	39,294.30	39,294.30	39,294.30
1438	DIF220402170758	FEDERALES (APORTACIONES, SUBSIDIOS Y CONVENIOS)	2022	33-Aportaciones Federales para Entidades Federativas y Municipios	I004-FAIS Municipal y de las Demarcaciones Territoriales del Distrito Federal		19,647.15	19,647.15	19,647.15	19,647.15	19,647.15	19,647.15	19,647.15
1439	DIF220402163332	FEDERALES (APORTACIONES, SUBSIDIOS Y CONVENIOS)	2022	33-Aportaciones Federales para Entidades Federativas y Municipios	I004-FAIS Municipal y de las Demarcaciones Territoriales del Distrito Federal		1,644,578.06	1,644,578.06	1,644,578.06	1,644,578.06	1,644,578.06	1,644,578.06	1,644,578.06

No.	FOLIO	TIPO DE RECURSO	CICLO DEL RECURSO	RAMO	PROGRAMA PRESUPUESTARIO	PROGRAMA ESTATAL O MUNICIPAL	APROBADO	MODIFICADO	RECAUDADO	COMPROMETIDO	DEVENGADO	EJERCIDO	PAGADO
1440	DIF220402169475	FEDERALES (APORTACIONES, SUBSIDIOS Y CONVENIOS)	2022	33-Aportaciones Federales para Entidades Federativas y Municipios	I004-FAIS Municipal y de las Demarcaciones Territoriales del Distrito Federal		3,929.43	3,929.43	3,929.43	3,929.43	3,929.43	3,929.43	3,929.43
1441	DIF220402169482	FEDERALES (APORTACIONES, SUBSIDIOS Y CONVENIOS)	2022	33-Aportaciones Federales para Entidades Federativas y Municipios	I004-FAIS Municipal y de las Demarcaciones Territoriales del Distrito Federal		527,680.68	527,680.68	527,680.68	527,680.68	527,680.68	527,680.68	527,680.68
1442	DIF220402169486	FEDERALES (APORTACIONES, SUBSIDIOS Y CONVENIOS)	2022	33-Aportaciones Federales para Entidades Federativas y Municipios	I004-FAIS Municipal y de las Demarcaciones Territoriales del Distrito Federal		15,717.72	15,717.72	15,717.72	15,717.72	15,717.72	15,717.72	15,717.72
1443	DIF220402170387	FEDERALES (APORTACIONES, SUBSIDIOS Y CONVENIOS)	2022	33-Aportaciones Federales para Entidades Federativas y Municipios	I004-FAIS Municipal y de las Demarcaciones Territoriales del Distrito Federal		161,106.63	161,106.63	161,106.63	161,106.63	161,106.63	161,106.63	161,106.63
1444	DIF220402170389	FEDERALES (APORTACIONES, SUBSIDIOS Y CONVENIOS)	2022	33-Aportaciones Federales para Entidades Federativas y Municipios	I004-FAIS Municipal y de las Demarcaciones Territoriales del Distrito Federal		23,576.58	23,576.58	23,576.58	23,576.58	23,576.58	23,576.58	23,576.58
1445	DIF220402170390	FEDERALES (APORTACIONES, SUBSIDIOS Y CONVENIOS)	2022	33-Aportaciones Federales para Entidades Federativas y Municipios	I004-FAIS Municipal y de las Demarcaciones Territoriales del Distrito Federal		27,506.01	27,506.01	27,506.01	27,506.01	27,506.01	27,506.01	27,506.01
1446	DIF220402170394	FEDERALES (APORTACIONES, SUBSIDIOS Y CONVENIOS)	2022	33-Aportaciones Federales para Entidades Federativas y Municipios	I004-FAIS Municipal y de las Demarcaciones Territoriales del Distrito Federal		82,518.03	82,518.03	82,518.03	82,518.03	82,518.03	82,518.03	82,518.03
1447	DIF220402170395	MUNICIPAL	2022		Programa Municipal		8,353.95	8,353.95	1,000,000.00	1,000,000.00	1,000,000.00	1,000,000.00	1,000,000.00
1448	DIF220402170395	FEDERALES (APORTACIONES, SUBSIDIOS Y CONVENIOS)	2022	33-Aportaciones Federales para Entidades Federativas y Municipios	I004-FAIS Municipal y de las Demarcaciones Territoriales del Distrito Federal		1,027,535.85	991,646.05	1,000,000.00	1,000,000.00	1,000,000.00	1,000,000.00	1,000,000.00
1449	DIF220402170397	MUNICIPAL	2022		Programa Municipal		6,845.95	6,845.95	650,365.25	650,365.25	650,365.25	650,365.25	650,365.25
1450	DIF220402170397	FEDERALES (APORTACIONES, SUBSIDIOS Y CONVENIOS)	2022	33-Aportaciones Federales para Entidades Federativas y Municipios	I004-FAIS Municipal y de las Demarcaciones Territoriales del Distrito Federal		643,519.30	643,519.30	650,365.25	650,365.25	650,365.25	650,365.25	650,365.25
1451	DIF220402170402	FEDERALES (APORTACIONES, SUBSIDIOS Y CONVENIOS)	2022	33-Aportaciones Federales para Entidades Federativas y Municipios	I004-FAIS Municipal y de las Demarcaciones Territoriales del Distrito Federal		102,165.18	102,165.18	102,165.18	102,165.18	102,165.18	102,165.18	102,165.18
1452	DIF220402170404	FEDERALES (APORTACIONES, SUBSIDIOS Y CONVENIOS)	2022	33-Aportaciones Federales para Entidades Federativas y Municipios	I004-FAIS Municipal y de las Demarcaciones Territoriales del Distrito Federal		78,588.60	78,588.60	78,588.60	78,588.60	78,588.60	78,588.60	78,588.60
1453	DIF220402170406	FEDERALES (APORTACIONES, SUBSIDIOS Y CONVENIOS)	2022	33-Aportaciones Federales para Entidades Federativas y Municipios	I004-FAIS Municipal y de las Demarcaciones Territoriales del Distrito Federal		43,223.73	43,223.73	43,223.73	43,223.73	43,223.73	43,223.73	43,223.73
1454	DIF220402170407	MUNICIPAL	2022		Programa Municipal		16,707.90	16,707.90	50,123.70	50,123.70	50,123.70	50,123.70	50,123.70

No.	FOLIO	TIPO DE RECURSO	CICLO DEL RECURSO	RAMO	PROGRAMA PRESUPUESTARIO	PROGRAMA ESTATAL O MUNICIPAL	APROBADO	MODIFICADO	RECAUDADO	COMPROMETIDO	DEVENGADO	EJERCIDO	PAGADO
1455	DIF220402170407	FEDERALES (APORTACIONES, SUBSIDIOS Y CONVENIOS)	2022	33-Aportaciones Federales para Entidades Federativas y Municipios	I004-FAIS Municipal y de las Demarcaciones Territoriales del Distrito Federal		33,415.80	33,415.80	50,123.70	50,123.70	50,123.70	50,123.70	50,123.70
1456	DIF220402170760	FEDERALES (APORTACIONES, SUBSIDIOS Y CONVENIOS)	2022	33-Aportaciones Federales para Entidades Federativas y Municipios	I004-FAIS Municipal y de las Demarcaciones Territoriales del Distrito Federal		90,376.89	90,376.89	90,376.89	90,376.89	90,376.89	90,376.89	90,376.89
1457	DIF220402170773	FEDERALES (APORTACIONES, SUBSIDIOS Y CONVENIOS)	2022	33-Aportaciones Federales para Entidades Federativas y Municipios	I004-FAIS Municipal y de las Demarcaciones Territoriales del Distrito Federal		70,729.74	70,729.74	70,729.74	70,729.74	70,729.74	70,729.74	70,729.74
1458	DIF220402170778	FEDERALES (APORTACIONES, SUBSIDIOS Y CONVENIOS)	2022	33-Aportaciones Federales para Entidades Federativas y Municipios	I004-FAIS Municipal y de las Demarcaciones Territoriales del Distrito Federal		66,800.31	66,800.31	66,800.31	66,800.31	66,800.31	66,800.31	66,800.31
1459	DIF220402170783	FEDERALES (APORTACIONES, SUBSIDIOS Y CONVENIOS)	2022	33-Aportaciones Federales para Entidades Federativas y Municipios	I004-FAIS Municipal y de las Demarcaciones Territoriales del Distrito Federal		55,012.02	55,012.02	55,012.02	55,012.02	55,012.02	55,012.02	55,012.02
1460	DIF220402163351	FEDERALES (APORTACIONES, SUBSIDIOS Y CONVENIOS)	2022	33-Aportaciones Federales para Entidades Federativas y Municipios	I004-FAIS Municipal y de las Demarcaciones Territoriales del Distrito Federal		1,644,578.06	1,644,578.06	1,644,578.06	1,644,578.06	1,644,578.06	1,644,578.06	1,644,578.06
1461	DIF220402169287	FEDERALES (APORTACIONES, SUBSIDIOS Y CONVENIOS)	2022	33-Aportaciones Federales para Entidades Federativas y Municipios	I004-FAIS Municipal y de las Demarcaciones Territoriales del Distrito Federal		353,648.70	353,648.70	353,648.70	353,648.70	353,648.70	353,648.70	353,648.70
1462	DIF220402171021	FEDERALES (APORTACIONES, SUBSIDIOS Y CONVENIOS)	2022	33-Aportaciones Federales para Entidades Federativas y Municipios	I004-FAIS Municipal y de las Demarcaciones Territoriales del Distrito Federal		82,518.03	82,518.03	82,518.03	82,518.03	82,518.03	82,518.03	82,518.03
1463	DIF220402171034	FEDERALES (APORTACIONES, SUBSIDIOS Y CONVENIOS)	2022	33-Aportaciones Federales para Entidades Federativas y Municipios	I004-FAIS Municipal y de las Demarcaciones Territoriales del Distrito Federal		19,647.15	19,647.15	19,647.15	19,647.15	19,647.15	19,647.15	19,647.15
1464	DIF220402172005	MUNICIPAL	2022		Programa Municipal		16,707.90	16,707.90	133,663.20	133,663.20	133,663.20	133,663.20	133,663.20
1465	DIF220402172005	FEDERALES (APORTACIONES, SUBSIDIOS Y CONVENIOS)	2022	33-Aportaciones Federales para Entidades Federativas y Municipios	I004-FAIS Municipal y de las Demarcaciones Territoriales del Distrito Federal		116,955.30	116,955.30	133,663.20	133,663.20	133,663.20	133,663.20	133,663.20
1466	DIF220402172013	MUNICIPAL	2022		Programa Municipal		16,707.90	16,707.90	225,556.65	225,556.65	225,556.65	225,556.65	225,556.65
1467	DIF220402172013	FEDERALES (APORTACIONES, SUBSIDIOS Y CONVENIOS)	2022	33-Aportaciones Federales para Entidades Federativas y Municipios	I004-FAIS Municipal y de las Demarcaciones Territoriales del Distrito Federal		208,848.75	208,848.75	225,556.65	225,556.65	225,556.65	225,556.65	225,556.65
1468	DIF220402172020	MUNICIPAL	2022		Programa Municipal		8,353.95	8,353.95	1,236,384.60	1,236,384.60	1,236,384.60	1,236,384.60	1,236,384.60
1469	DIF220402172020	FEDERALES (APORTACIONES, SUBSIDIOS Y CONVENIOS)	2022	33-Aportaciones Federales para Entidades Federativas y Municipios	I004-FAIS Municipal y de las Demarcaciones Territoriales del Distrito Federal		1,228,030.65	1,228,030.65	1,236,384.60	1,236,384.60	1,236,384.60	1,236,384.60	1,236,384.60

No.	FOLIO	TIPO DE RECURSO	CICLO DEL RECURSO	RAMO	PROGRAMA PRESUPUESTARIO	PROGRAMA ESTATAL O MUNICIPAL	APROBADO	MODIFICADO	RECAUDADO	COMPROMETIDO	DEVENGADO	EJERCIDO	PAGADO
1470	DIF220402172392	MUNICIPAL	2022			Programa Municipal	16,707.90	16,707.90	342,511.95	342,511.95	342,511.95	342,511.95	342,511.95
1471	DIF220402172392	FEDERALES (APORTACIONES, SUBSIDIOS Y CONVENIOS)	2022	33-Aportaciones Federales para Entidades Federativas y Municipios	I004-FAIS Municipal y de las Demarcaciones Territoriales del Distrito Federal		325,804.05	325,804.05	342,511.95	342,511.95	342,511.95	342,511.95	342,511.95
1472	DIF220402172393	MUNICIPAL	2022			Programa Municipal	6,845.95	6,845.95	191,686.60	191,686.60	191,686.60	191,686.60	191,686.60
1473	DIF220402172393	FEDERALES (APORTACIONES, SUBSIDIOS Y CONVENIOS)	2022	33-Aportaciones Federales para Entidades Federativas y Municipios	I004-FAIS Municipal y de las Demarcaciones Territoriales del Distrito Federal		184,840.65	184,840.65	191,686.60	191,686.60	191,686.60	191,686.60	191,686.60
1474	DIF220402172403	MUNICIPAL	2022			Programa Municipal	8,353.95	8,353.95	1,211,322.75	1,211,322.75	1,211,322.75	1,211,322.75	1,211,322.75
1475	DIF220402172403	FEDERALES (APORTACIONES, SUBSIDIOS Y CONVENIOS)	2022	33-Aportaciones Federales para Entidades Federativas y Municipios	I004-FAIS Municipal y de las Demarcaciones Territoriales del Distrito Federal		1,202,968.80	1,202,968.80	1,211,322.75	1,211,322.75	1,211,322.75	1,211,322.75	1,211,322.75
1476	DIF220402172408	MUNICIPAL	2022			Programa Municipal	6,845.95	6,845.95	212,224.45	212,224.45	212,224.45	212,224.45	212,224.45
1477	DIF220402172408	FEDERALES (APORTACIONES, SUBSIDIOS Y CONVENIOS)	2022	33-Aportaciones Federales para Entidades Federativas y Municipios	I004-FAIS Municipal y de las Demarcaciones Territoriales del Distrito Federal		205,378.50	205,378.50	212,224.45	212,224.45	212,224.45	212,224.45	212,224.45
1478	DIF220402172415	MUNICIPAL	2022			Programa Municipal	16,707.90	16,707.90	801,979.20	801,979.20	801,979.20	801,979.20	801,979.20
1479	DIF220402172415	FEDERALES (APORTACIONES, SUBSIDIOS Y CONVENIOS)	2022	33-Aportaciones Federales para Entidades Federativas y Municipios	I004-FAIS Municipal y de las Demarcaciones Territoriales del Distrito Federal		785,271.30	785,271.30	801,979.20	801,979.20	801,979.20	801,979.20	801,979.20
1480	DIF220402172804	FEDERALES (APORTACIONES, SUBSIDIOS Y CONVENIOS)	2022	33-Aportaciones Federales para Entidades Federativas y Municipios	I004-FAIS Municipal y de las Demarcaciones Territoriales del Distrito Federal		350,000.00	350,000.00	350,000.00	350,000.00	350,000.00	350,000.00	350,000.00
1481	DIF220402172809	FEDERALES (APORTACIONES, SUBSIDIOS Y CONVENIOS)	2022	33-Aportaciones Federales para Entidades Federativas y Municipios	I004-FAIS Municipal y de las Demarcaciones Territoriales del Distrito Federal		58,941.45	58,941.45	58,941.45	58,941.45	58,941.45	58,941.45	58,941.45
1482	DIF220402162991	FEDERALES (APORTACIONES, SUBSIDIOS Y CONVENIOS)	2022	33-Aportaciones Federales para Entidades Federativas y Municipios	I004-FAIS Municipal y de las Demarcaciones Territoriales del Distrito Federal		350,000.00	350,000.00	350,000.00	350,000.00	350,000.00	350,000.00	350,000.00
1483	DIF220402162996	FEDERALES (APORTACIONES, SUBSIDIOS Y CONVENIOS)	2022	33-Aportaciones Federales para Entidades Federativas y Municipios	I004-FAIS Municipal y de las Demarcaciones Territoriales del Distrito Federal		350,000.00	350,000.00	350,000.00	350,000.00	350,000.00	350,000.00	350,000.00
1484	DIF220402166417	FEDERALES (APORTACIONES, SUBSIDIOS Y CONVENIOS)	2022	33-Aportaciones Federales para Entidades Federativas y Municipios	I004-FAIS Municipal y de las Demarcaciones Territoriales del Distrito Federal		21,336.84	21,336.84	21,336.84	21,336.84	21,336.84	21,336.84	21,336.84
1485	DIF220402166429	FEDERALES (APORTACIONES, SUBSIDIOS Y CONVENIOS)	2022	33-Aportaciones Federales para Entidades Federativas y Municipios	I004-FAIS Municipal y de las Demarcaciones Territoriales del Distrito Federal		234,705.24	234,705.24	234,705.24	234,705.24	234,705.24	234,705.24	234,705.24

No.	FOLIO	TIPO DE RECURSO	CICLO DEL RECURSO	RAMO	PROGRAMA PRESUPUESTARIO	PROGRAMA ESTATAL O MUNICIPAL	APROBADO	MODIFICADO	RECAUDADO	COMPROMETIDO	DEVENGADO	EJERCIDO	PAGADO
1486	DIF220402166430	FEDERALES (APORTACIONES, SUBSIDIOS Y CONVENIOS)	2022	33-Aportaciones Federales para Entidades Federativas y Municipios	I004-FAIS Municipal y de las Demarcaciones Territoriales del Distrito Federal		192,031.56	192,031.56	192,031.56	192,031.56	192,031.56	192,031.56	192,031.56
1487	DIF220402166431	FEDERALES (APORTACIONES, SUBSIDIOS Y CONVENIOS)	2022	33-Aportaciones Federales para Entidades Federativas y Municipios	I004-FAIS Municipal y de las Demarcaciones Territoriales del Distrito Federal		327,164.88	327,164.88	327,164.88	327,164.88	327,164.88	327,164.88	327,164.88
1488	DIF220402167037	FEDERALES (APORTACIONES, SUBSIDIOS Y CONVENIOS)	2022	33-Aportaciones Federales para Entidades Federativas y Municipios	I004-FAIS Municipal y de las Demarcaciones Territoriales del Distrito Federal		47,714.10	47,714.10	47,714.10	47,714.10	47,714.10	47,714.10	47,714.10
1489	DIF220402167045	FEDERALES (APORTACIONES, SUBSIDIOS Y CONVENIOS)	2022	33-Aportaciones Federales para Entidades Federativas y Municipios	I004-FAIS Municipal y de las Demarcaciones Territoriales del Distrito Federal		170,407.50	170,407.50	170,407.50	170,407.50	170,407.50	170,407.50	170,407.50
1490	DIF220402167047	FEDERALES (APORTACIONES, SUBSIDIOS Y CONVENIOS)	2022	33-Aportaciones Federales para Entidades Federativas y Municipios	I004-FAIS Municipal y de las Demarcaciones Territoriales del Distrito Federal		6,816.30	6,816.30	6,816.30	6,816.30	6,816.30	6,816.30	6,816.30
1491	DIF220402167049	FEDERALES (APORTACIONES, SUBSIDIOS Y CONVENIOS)	2022	33-Aportaciones Federales para Entidades Federativas y Municipios	I004-FAIS Municipal y de las Demarcaciones Territoriales del Distrito Federal		149,958.60	149,958.60	149,958.60	149,958.60	149,958.60	149,958.60	149,958.60
1492	DIF220402167462	FEDERALES (APORTACIONES, SUBSIDIOS Y CONVENIOS)	2022	33-Aportaciones Federales para Entidades Federativas y Municipios	I004-FAIS Municipal y de las Demarcaciones Territoriales del Distrito Federal		2,164,262.47	2,164,262.47	2,164,262.47	2,164,262.47	2,164,262.47	2,164,262.47	2,164,262.47
1493	DIF220402167466	FEDERALES (APORTACIONES, SUBSIDIOS Y CONVENIOS)	2022	33-Aportaciones Federales para Entidades Federativas y Municipios	I004-FAIS Municipal y de las Demarcaciones Territoriales del Distrito Federal		1,416,451.76	1,416,451.76	1,416,451.76	1,416,451.76	1,416,451.76	1,416,451.76	1,416,451.76
1494	DIF220402169545	FEDERALES (APORTACIONES, SUBSIDIOS Y CONVENIOS)	2022	33-Aportaciones Federales para Entidades Federativas y Municipios	I004-FAIS Municipal y de las Demarcaciones Territoriales del Distrito Federal		494,354.36	494,354.36	494,354.36	494,354.36	494,354.36	494,354.36	494,354.36
1495	DIF220402171049	MUNICIPAL	2022		Programa Municipal		8,353.95	8,353.95	1,002,474.00	1,002,474.00	1,002,474.00	1,002,474.00	1,002,474.00
1496	DIF220402171049	FEDERALES (APORTACIONES, SUBSIDIOS Y CONVENIOS)	2022	33-Aportaciones Federales para Entidades Federativas y Municipios	I004-FAIS Municipal y de las Demarcaciones Territoriales del Distrito Federal		994,120.05	994,120.05	1,002,474.00	1,002,474.00	1,002,474.00	1,002,474.00	1,002,474.00
1497	DIF220402171050	FEDERALES (APORTACIONES, SUBSIDIOS Y CONVENIOS)	2022	33-Aportaciones Federales para Entidades Federativas y Municipios	I004-FAIS Municipal y de las Demarcaciones Territoriales del Distrito Federal		31,435.44	31,435.44	31,435.44	31,435.44	31,435.44	31,435.44	31,435.44
1498	DIF220402171056	FEDERALES (APORTACIONES, SUBSIDIOS Y CONVENIOS)	2022	33-Aportaciones Federales para Entidades Federativas y Municipios	I004-FAIS Municipal y de las Demarcaciones Territoriales del Distrito Federal		35,364.87	35,364.87	35,364.87	35,364.87	35,364.87	35,364.87	35,364.87

No.	FOLIO	TIPO DE RECURSO	CICLO DEL RECURSO	RAMO	PROGRAMA PRESUPUESTARIO	PROGRAMA ESTATAL O MUNICIPAL	APROBADO	MODIFICADO	RECAUDADO	COMPROMETIDO	DEVENGADO	EJERCIDO	PAGADO
1499	DIF220402171061	FEDERALES (APORTACIONES, SUBSIDIOS Y CONVENIOS)	2022	33-Aportaciones Federales para Entidades Federativas y Municipios	I004-FAIS Municipal y de las Demarcaciones Territoriales del Distrito Federal		19,647.15	19,647.15	19,647.15	19,647.15	19,647.15	19,647.15	19,647.15
1500	DIF220402172042	MUNICIPAL	2022			Programa Municipal	16,707.90	16,707.90	801,979.20	801,979.20	801,979.20	801,979.20	801,979.20
1501	DIF220402172042	FEDERALES (APORTACIONES, SUBSIDIOS Y CONVENIOS)	2022	33-Aportaciones Federales para Entidades Federativas y Municipios	I004-FAIS Municipal y de las Demarcaciones Territoriales del Distrito Federal		785,271.30	785,271.30	801,979.20	801,979.20	801,979.20	801,979.20	801,979.20
1502	DIF220402172418	MUNICIPAL	2022			Programa Municipal	6,845.95	6,845.95	150,610.90	150,610.90	150,610.90	150,610.90	150,610.90
1503	DIF220402172418	FEDERALES (APORTACIONES, SUBSIDIOS Y CONVENIOS)	2022	33-Aportaciones Federales para Entidades Federativas y Municipios	I004-FAIS Municipal y de las Demarcaciones Territoriales del Distrito Federal		143,764.95	143,764.95	150,610.90	150,610.90	150,610.90	150,610.90	150,610.90
1504	DIF220402172431	MUNICIPAL	2022			Programa Municipal	6,845.95	6,845.95	75,305.45	75,305.45	75,305.45	75,305.45	75,305.45
1505	DIF220402172431	FEDERALES (APORTACIONES, SUBSIDIOS Y CONVENIOS)	2022	33-Aportaciones Federales para Entidades Federativas y Municipios	I004-FAIS Municipal y de las Demarcaciones Territoriales del Distrito Federal		68,459.50	68,459.50	75,305.45	75,305.45	75,305.45	75,305.45	75,305.45
1506	DIF220402172439	FEDERALES (APORTACIONES, SUBSIDIOS Y CONVENIOS)	2022	33-Aportaciones Federales para Entidades Federativas y Municipios	I004-FAIS Municipal y de las Demarcaciones Territoriales del Distrito Federal		58,941.45	58,941.45	58,941.45	58,941.45	58,941.45	58,941.45	58,941.45
1507	DIF220402163008	FEDERALES (APORTACIONES, SUBSIDIOS Y CONVENIOS)	2022	33-Aportaciones Federales para Entidades Federativas y Municipios	I004-FAIS Municipal y de las Demarcaciones Territoriales del Distrito Federal		350,000.00	350,000.00	350,000.00	350,000.00	350,000.00	350,000.00	350,000.00
1508	DIF220402163017	FEDERALES (APORTACIONES, SUBSIDIOS Y CONVENIOS)	2022	33-Aportaciones Federales para Entidades Federativas y Municipios	I004-FAIS Municipal y de las Demarcaciones Territoriales del Distrito Federal		350,000.00	350,000.00	350,000.00	350,000.00	350,000.00	350,000.00	350,000.00
1509	DIF220402166437	FEDERALES (APORTACIONES, SUBSIDIOS Y CONVENIOS)	2022	33-Aportaciones Federales para Entidades Federativas y Municipios	I004-FAIS Municipal y de las Demarcaciones Territoriales del Distrito Federal		241,817.52	241,817.52	241,817.52	241,817.52	241,817.52	241,817.52	241,817.52
1510	DIF220402166439	FEDERALES (APORTACIONES, SUBSIDIOS Y CONVENIOS)	2022	33-Aportaciones Federales para Entidades Federativas y Municipios	I004-FAIS Municipal y de las Demarcaciones Territoriales del Distrito Federal		320,052.60	320,052.60	320,052.60	320,052.60	320,052.60	320,052.60	320,052.60
1511	DIF220402166442	FEDERALES (APORTACIONES, SUBSIDIOS Y CONVENIOS)	2022	33-Aportaciones Federales para Entidades Federativas y Municipios	I004-FAIS Municipal y de las Demarcaciones Territoriales del Distrito Federal		170,694.72	170,694.72	170,694.72	170,694.72	170,694.72	170,694.72	170,694.72
1512	DIF220402166444	FEDERALES (APORTACIONES, SUBSIDIOS Y CONVENIOS)	2022	33-Aportaciones Federales para Entidades Federativas y Municipios	I004-FAIS Municipal y de las Demarcaciones Territoriales del Distrito Federal		163,582.44	163,582.44	163,582.44	163,582.44	163,582.44	163,582.44	163,582.44
1513	DIF220402166445	FEDERALES (APORTACIONES, SUBSIDIOS Y CONVENIOS)	2022	33-Aportaciones Federales para Entidades Federativas y Municipios	I004-FAIS Municipal y de las Demarcaciones Territoriales del Distrito Federal		369,838.56	369,838.56	369,838.56	369,838.56	369,838.56	369,838.56	369,838.56

No.	FOLIO	TIPO DE RECURSO	CICLO DEL RECURSO	RAMO	PROGRAMA PRESUPUESTARIO	PROGRAMA ESTATAL O MUNICIPAL	APROBADO	MODIFICADO	RECAUDADO	COMPROMETIDO	DEVENGADO	EJERCIDO	PAGADO
1514	DIF220402166446	FEDERALES (APORTACIONES, SUBSIDIOS Y CONVENIOS)	2022	33-Aportaciones Federales para Entidades Federativas y Municipios	I004-FAIS Municipal y de las Demarcaciones Territoriales del Distrito Federal		120,908.76	120,908.76	120,908.76	120,908.76	120,908.76	120,908.76	120,908.76
1515	DIF220402166448	FEDERALES (APORTACIONES, SUBSIDIOS Y CONVENIOS)	2022	33-Aportaciones Federales para Entidades Federativas y Municipios	I004-FAIS Municipal y de las Demarcaciones Territoriales del Distrito Federal		35,561.40	35,561.40	35,561.40	35,561.40	35,561.40	35,561.40	35,561.40
1516	DIF220402166449	FEDERALES (APORTACIONES, SUBSIDIOS Y CONVENIOS)	2022	33-Aportaciones Federales para Entidades Federativas y Municipios	I004-FAIS Municipal y de las Demarcaciones Territoriales del Distrito Federal		7,112.28	7,112.28	7,112.28	7,112.28	7,112.28	7,112.28	7,112.28
1517	DIF220402166507	FEDERALES (APORTACIONES, SUBSIDIOS Y CONVENIOS)	2022	33-Aportaciones Federales para Entidades Federativas y Municipios	I004-FAIS Municipal y de las Demarcaciones Territoriales del Distrito Federal		120,908.76	120,908.76	120,908.76	120,908.76	120,908.76	120,908.76	120,908.76
1518	DIF220402166510	FEDERALES (APORTACIONES, SUBSIDIOS Y CONVENIOS)	2022	33-Aportaciones Federales para Entidades Federativas y Municipios	I004-FAIS Municipal y de las Demarcaciones Territoriales del Distrito Federal		106,684.20	106,684.20	106,684.20	106,684.20	106,684.20	106,684.20	106,684.20
1519	DIF220402166512	FEDERALES (APORTACIONES, SUBSIDIOS Y CONVENIOS)	2022	33-Aportaciones Federales para Entidades Federativas y Municipios	I004-FAIS Municipal y de las Demarcaciones Territoriales del Distrito Federal		71,122.80	71,122.80	71,122.80	71,122.80	71,122.80	71,122.80	71,122.80
1520	DIF220402166513	FEDERALES (APORTACIONES, SUBSIDIOS Y CONVENIOS)	2022	33-Aportaciones Federales para Entidades Federativas y Municipios	I004-FAIS Municipal y de las Demarcaciones Territoriales del Distrito Federal		85,347.36	85,347.36	85,347.36	85,347.36	85,347.36	85,347.36	85,347.36
1521	DIF220402166599	FEDERALES (APORTACIONES, SUBSIDIOS Y CONVENIOS)	2022	33-Aportaciones Federales para Entidades Federativas y Municipios	I004-FAIS Municipal y de las Demarcaciones Territoriales del Distrito Federal		35,561.40	35,561.40	35,561.40	35,561.40	35,561.40	35,561.40	35,561.40
1522	DIF220402166600	FEDERALES (APORTACIONES, SUBSIDIOS Y CONVENIOS)	2022	33-Aportaciones Federales para Entidades Federativas y Municipios	I004-FAIS Municipal y de las Demarcaciones Territoriales del Distrito Federal		28,449.12	28,449.12	28,449.12	28,449.12	28,449.12	28,449.12	28,449.12
1523	DIF220402167058	FEDERALES (APORTACIONES, SUBSIDIOS Y CONVENIOS)	2022	33-Aportaciones Federales para Entidades Federativas y Municipios	I004-FAIS Municipal y de las Demarcaciones Territoriales del Distrito Federal		47,714.10	47,714.10	47,714.10	47,714.10	47,714.10	47,714.10	47,714.10
1524	DIF220402167061	FEDERALES (APORTACIONES, SUBSIDIOS Y CONVENIOS)	2022	33-Aportaciones Federales para Entidades Federativas y Municipios	I004-FAIS Municipal y de las Demarcaciones Territoriales del Distrito Federal		149,958.60	149,958.60	149,958.60	149,958.60	149,958.60	149,958.60	149,958.60
1525	DIF220402167063	FEDERALES (APORTACIONES, SUBSIDIOS Y CONVENIOS)	2022	33-Aportaciones Federales para Entidades Federativas y Municipios	I004-FAIS Municipal y de las Demarcaciones Territoriales del Distrito Federal		47,714.10	47,714.10	47,714.10	47,714.10	47,714.10	47,714.10	47,714.10
1526	DIF220402167068	FEDERALES (APORTACIONES, SUBSIDIOS Y CONVENIOS)	2022	33-Aportaciones Federales para Entidades Federativas y Municipios	I004-FAIS Municipal y de las Demarcaciones Territoriales del Distrito Federal		136,326.00	136,326.00	136,326.00	136,326.00	136,326.00	136,326.00	136,326.00

No.	FOLIO	TIPO DE RECURSO	CICLO DEL RECURSO	RAMO	PROGRAMA PRESUPUESTARIO	PROGRAMA ESTATAL O MUNICIPAL	APROBADO	MODIFICADO	RECAUDADO	COMPROMETIDO	DEVENGADO	EJERCIDO	PAGADO
1527	DIF220402167078	FEDERALES (APORTACIONES, SUBSIDIOS Y CONVENIOS)	2022	33-Aportaciones Federales para Entidades Federativas y Municipios	I004-FAIS Municipal y de las Demarcaciones Territoriales del Distrito Federal		40,897.80	40,897.80	40,897.80	40,897.80	40,897.80	40,897.80	40,897.80
1528	DIF220402171080	FEDERALES (APORTACIONES, SUBSIDIOS Y CONVENIOS)	2022	33-Aportaciones Federales para Entidades Federativas y Municipios	I004-FAIS Municipal y de las Demarcaciones Territoriales del Distrito Federal		125,741.76	125,741.76	125,741.76	125,741.76	125,741.76	125,741.76	125,741.76
1529	DIF220402172442	MUNICIPAL	2022			Programa Municipal	6,845.95	6,845.95	27,383.80	27,383.80	27,383.80	27,383.80	27,383.80
1530	DIF220402172442	FEDERALES (APORTACIONES, SUBSIDIOS Y CONVENIOS)	2022	33-Aportaciones Federales para Entidades Federativas y Municipios	I004-FAIS Municipal y de las Demarcaciones Territoriales del Distrito Federal		20,537.85	20,537.85	27,383.80	27,383.80	27,383.80	27,383.80	27,383.80
1531	DIF220402172457	MUNICIPAL	2022			Programa Municipal	6,845.95	6,845.95	20,537.85	20,537.85	20,537.85	20,537.85	20,537.85
1532	DIF220402172457	FEDERALES (APORTACIONES, SUBSIDIOS Y CONVENIOS)	2022	33-Aportaciones Federales para Entidades Federativas y Municipios	I004-FAIS Municipal y de las Demarcaciones Territoriales del Distrito Federal		13,691.90	13,691.90	20,537.85	20,537.85	20,537.85	20,537.85	20,537.85
1533	DIF220402172458	FEDERALES (APORTACIONES, SUBSIDIOS Y CONVENIOS)	2022	33-Aportaciones Federales para Entidades Federativas y Municipios	I004-FAIS Municipal y de las Demarcaciones Territoriales del Distrito Federal		3,929.43	3,929.43	3,929.43	3,929.43	3,929.43	3,929.43	3,929.43
1534	DIF220402172461	FEDERALES (APORTACIONES, SUBSIDIOS Y CONVENIOS)	2022	33-Aportaciones Federales para Entidades Federativas y Municipios	I004-FAIS Municipal y de las Demarcaciones Territoriales del Distrito Federal		58,941.45	58,941.45	58,941.45	58,941.45	58,941.45	58,941.45	58,941.45
1535	DIF220402163031	FEDERALES (APORTACIONES, SUBSIDIOS Y CONVENIOS)	2022	33-Aportaciones Federales para Entidades Federativas y Municipios	I004-FAIS Municipal y de las Demarcaciones Territoriales del Distrito Federal		150,450.23	377,437.16	377,437.16	377,437.16	377,437.16	377,437.16	377,437.16
1536	DIF220402163038	FEDERALES (APORTACIONES, SUBSIDIOS Y CONVENIOS)	2022	33-Aportaciones Federales para Entidades Federativas y Municipios	I004-FAIS Municipal y de las Demarcaciones Territoriales del Distrito Federal		1,644,782.61	1,644,782.61	1,644,782.61	1,644,782.61	1,644,782.61	1,644,782.61	1,644,782.61
1537	DIF220402163043	FEDERALES (APORTACIONES, SUBSIDIOS Y CONVENIOS)	2022	33-Aportaciones Federales para Entidades Federativas y Municipios	I004-FAIS Municipal y de las Demarcaciones Territoriales del Distrito Federal		350,000.00	350,000.00	350,000.00	350,000.00	350,000.00	350,000.00	350,000.00
1538	DIF220402164435	FEDERALES (APORTACIONES, SUBSIDIOS Y CONVENIOS)	2022	33-Aportaciones Federales para Entidades Federativas y Municipios	I004-FAIS Municipal y de las Demarcaciones Territoriales del Distrito Federal		2,149,915.00	2,149,272.19	2,149,272.19	2,149,272.19	2,149,272.19	2,149,272.19	2,149,272.19
1539	DIF220402163069	FEDERALES (APORTACIONES, SUBSIDIOS Y CONVENIOS)	2022	33-Aportaciones Federales para Entidades Federativas y Municipios	I004-FAIS Municipal y de las Demarcaciones Territoriales del Distrito Federal		350,000.00	350,000.00	350,000.00	350,000.00	350,000.00	350,000.00	350,000.00
1540	DIF220402163077	FEDERALES (APORTACIONES, SUBSIDIOS Y CONVENIOS)	2022	33-Aportaciones Federales para Entidades Federativas y Municipios	I004-FAIS Municipal y de las Demarcaciones Territoriales del Distrito Federal		350,000.00	350,000.00	350,000.00	350,000.00	350,000.00	350,000.00	350,000.00

No.	FOLIO	TIPO DE RECURSO	CICLO DEL RECURSO	RAMO	PROGRAMA PRESUPUESTARIO	PROGRAMA ESTATAL O MUNICIPAL	APROBADO	MODIFICADO	RECAUDADO	COMPROMETIDO	DEVENGADO	EJERCIDO	PAGADO
1541	DIF220402163086	FEDERALES (APORTACIONES, SUBSIDIOS Y CONVENIOS)	2022	33-Aportaciones Federales para Entidades Federativas y Municipios	I004-FAIS Municipal y de las Demarcaciones Territoriales del Distrito Federal		350,000.00	350,000.00	350,000.00	350,000.00	350,000.00	350,000.00	350,000.00
1542	DIF220402166601	FEDERALES (APORTACIONES, SUBSIDIOS Y CONVENIOS)	2022	33-Aportaciones Federales para Entidades Federativas y Municipios	I004-FAIS Municipal y de las Demarcaciones Territoriales del Distrito Federal		28,449.12	28,449.12	28,449.12	28,449.12	28,449.12	28,449.12	28,449.12
1543	DIF220402166603	FEDERALES (APORTACIONES, SUBSIDIOS Y CONVENIOS)	2022	33-Aportaciones Federales para Entidades Federativas y Municipios	I004-FAIS Municipal y de las Demarcaciones Territoriales del Distrito Federal		21,336.84	21,336.84	21,336.84	21,336.84	21,336.84	21,336.84	21,336.84
1544	DIF220402166605	FEDERALES (APORTACIONES, SUBSIDIOS Y CONVENIOS)	2022	33-Aportaciones Federales para Entidades Federativas y Municipios	I004-FAIS Municipal y de las Demarcaciones Territoriales del Distrito Federal		42,673.68	42,673.68	42,673.68	42,673.68	42,673.68	42,673.68	42,673.68
1545	DIF220402166606	FEDERALES (APORTACIONES, SUBSIDIOS Y CONVENIOS)	2022	33-Aportaciones Federales para Entidades Federativas y Municipios	I004-FAIS Municipal y de las Demarcaciones Territoriales del Distrito Federal		28,449.12	28,449.12	28,449.12	28,449.12	28,449.12	28,449.12	28,449.12
1546	DIF220402166608	FEDERALES (APORTACIONES, SUBSIDIOS Y CONVENIOS)	2022	33-Aportaciones Federales para Entidades Federativas y Municipios	I004-FAIS Municipal y de las Demarcaciones Territoriales del Distrito Federal		14,224.56	14,224.56	14,224.56	14,224.56	14,224.56	14,224.56	14,224.56
1547	DIF220402166609	FEDERALES (APORTACIONES, SUBSIDIOS Y CONVENIOS)	2022	33-Aportaciones Federales para Entidades Federativas y Municipios	I004-FAIS Municipal y de las Demarcaciones Territoriales del Distrito Federal		21,336.84	21,336.84	21,336.84	21,336.84	21,336.84	21,336.84	21,336.84
1548	DIF220402166611	FEDERALES (APORTACIONES, SUBSIDIOS Y CONVENIOS)	2022	33-Aportaciones Federales para Entidades Federativas y Municipios	I004-FAIS Municipal y de las Demarcaciones Territoriales del Distrito Federal		56,898.24	56,898.24	56,898.24	56,898.24	56,898.24	56,898.24	56,898.24
1549	DIF220402166612	FEDERALES (APORTACIONES, SUBSIDIOS Y CONVENIOS)	2022	33-Aportaciones Federales para Entidades Federativas y Municipios	I004-FAIS Municipal y de las Demarcaciones Territoriales del Distrito Federal		14,224.56	14,224.56	14,224.56	14,224.56	14,224.56	14,224.56	14,224.56
1550	DIF220402166614	FEDERALES (APORTACIONES, SUBSIDIOS Y CONVENIOS)	2022	33-Aportaciones Federales para Entidades Federativas y Municipios	I004-FAIS Municipal y de las Demarcaciones Territoriales del Distrito Federal		106,684.20	106,684.20	106,684.20	106,684.20	106,684.20	106,684.20	106,684.20
1551	DIF220402166621	FEDERALES (APORTACIONES, SUBSIDIOS Y CONVENIOS)	2022	33-Aportaciones Federales para Entidades Federativas y Municipios	I004-FAIS Municipal y de las Demarcaciones Territoriales del Distrito Federal		85,347.36	85,347.36	85,347.36	85,347.36	85,347.36	85,347.36	85,347.36
1552	DIF220402166622	FEDERALES (APORTACIONES, SUBSIDIOS Y CONVENIOS)	2022	33-Aportaciones Federales para Entidades Federativas y Municipios	I004-FAIS Municipal y de las Demarcaciones Territoriales del Distrito Federal		49,785.96	49,785.96	49,785.96	49,785.96	49,785.96	49,785.96	49,785.96
1553	DIF220402166624	FEDERALES (APORTACIONES, SUBSIDIOS Y CONVENIOS)	2022	33-Aportaciones Federales para Entidades Federativas y Municipios	I004-FAIS Municipal y de las Demarcaciones Territoriales del Distrito Federal		21,336.84	21,336.84	21,336.84	21,336.84	21,336.84	21,336.84	21,336.84

No.	FOLIO	TIPO DE RECURSO	CICLO DEL RECURSO	RAMO	PROGRAMA PRESUPUESTARIO	PROGRAMA ESTATAL O MUNICIPAL	APROBADO	MODIFICADO	RECAUDADO	COMPROMETIDO	DEVENGADO	EJERCIDO	PAGADO
1554	DIF220402167081	FEDERALES (APORTACIONES, SUBSIDIOS Y CONVENIOS)	2022	33-Aportaciones Federales para Entidades Federativas y Municipios	I004-FAIS Municipal y de las Demarcaciones Territoriales del Distrito Federal		47,714.10	47,714.10	47,714.10	47,714.10	47,714.10	47,714.10	47,714.10
1555	DIF220402167088	FEDERALES (APORTACIONES, SUBSIDIOS Y CONVENIOS)	2022	33-Aportaciones Federales para Entidades Federativas y Municipios	I004-FAIS Municipal y de las Demarcaciones Territoriales del Distrito Federal		47,714.10	47,714.10	47,714.10	47,714.10	47,714.10	47,714.10	47,714.10
1556	DIF220402167095	FEDERALES (APORTACIONES, SUBSIDIOS Y CONVENIOS)	2022	33-Aportaciones Federales para Entidades Federativas y Municipios	I004-FAIS Municipal y de las Demarcaciones Territoriales del Distrito Federal		27,265.20	27,265.20	27,265.20	27,265.20	27,265.20	27,265.20	27,265.20
1557	DIF220402167099	FEDERALES (APORTACIONES, SUBSIDIOS Y CONVENIOS)	2022	33-Aportaciones Federales para Entidades Federativas y Municipios	I004-FAIS Municipal y de las Demarcaciones Territoriales del Distrito Federal		265,835.70	265,835.70	265,835.70	265,835.70	265,835.70	265,835.70	265,835.70
1558	DIF220402169675	FEDERALES (APORTACIONES, SUBSIDIOS Y CONVENIOS)	2022	33-Aportaciones Federales para Entidades Federativas y Municipios	I004-FAIS Municipal y de las Demarcaciones Territoriales del Distrito Federal		47,153.16	47,153.16	47,153.16	47,153.16	47,153.16	47,153.16	47,153.16
1559	DIF220402169686	FEDERALES (APORTACIONES, SUBSIDIOS Y CONVENIOS)	2022	33-Aportaciones Federales para Entidades Federativas y Municipios	I004-FAIS Municipal y de las Demarcaciones Territoriales del Distrito Federal		136,074.30	136,074.30	136,074.30	136,074.30	136,074.30	136,074.30	136,074.30
1560	DIF220402169689	FEDERALES (APORTACIONES, SUBSIDIOS Y CONVENIOS)	2022	33-Aportaciones Federales para Entidades Federativas y Municipios	I004-FAIS Municipal y de las Demarcaciones Territoriales del Distrito Federal		39,294.30	39,294.30	39,294.30	39,294.30	39,294.30	39,294.30	39,294.30
1561	DIF220402171089	MUNICIPAL	2022		Programa Municipal		16,707.90	16,707.90	952,350.30	952,350.30	952,350.30	952,350.30	952,350.30
1562	DIF220402171089	FEDERALES (APORTACIONES, SUBSIDIOS Y CONVENIOS)	2022	33-Aportaciones Federales para Entidades Federativas y Municipios	I004-FAIS Municipal y de las Demarcaciones Territoriales del Distrito Federal		935,642.40	935,642.40	952,350.30	952,350.30	952,350.30	952,350.30	952,350.30
1563	DIF220402172467	FEDERALES (APORTACIONES, SUBSIDIOS Y CONVENIOS)	2022	33-Aportaciones Federales para Entidades Federativas y Municipios	I004-FAIS Municipal y de las Demarcaciones Territoriales del Distrito Federal		43,223.73	43,223.73	43,223.73	43,223.73	43,223.73	43,223.73	43,223.73
1564	DIF220402172469	MUNICIPAL	2022		Programa Municipal		16,707.90	16,707.90	33,415.80	33,415.80	33,415.80	33,415.80	33,415.80
1565	DIF220402172469	FEDERALES (APORTACIONES, SUBSIDIOS Y CONVENIOS)	2022	33-Aportaciones Federales para Entidades Federativas y Municipios	I004-FAIS Municipal y de las Demarcaciones Territoriales del Distrito Federal		16,707.90	16,707.90	33,415.80	33,415.80	33,415.80	33,415.80	33,415.80
1566	DIF220402172479	MUNICIPAL	2022		Programa Municipal		6,845.95	6,845.95	410,757.00	410,757.00	410,757.00	410,757.00	410,757.00
1567	DIF220402172479	FEDERALES (APORTACIONES, SUBSIDIOS Y CONVENIOS)	2022	33-Aportaciones Federales para Entidades Federativas y Municipios	I004-FAIS Municipal y de las Demarcaciones Territoriales del Distrito Federal		403,911.05	403,911.05	410,757.00	410,757.00	410,757.00	410,757.00	410,757.00
1568	DIF220402172483	MUNICIPAL	2022		Programa Municipal		8,353.95	8,353.95	1,035,889.80	1,035,889.80	1,035,889.80	1,035,889.80	1,035,889.80

No.	FOLIO	TIPO DE RECURSO	CICLO DEL RECURSO	RAMO	PROGRAMA PRESUPUESTARIO	PROGRAMA ESTATAL O MUNICIPAL	APROBADO	MODIFICADO	RECAUDADO	COMPROMETIDO	DEVENGADO	EJERCIDO	PAGADO
1569	DIF220402172483	FEDERALES (APORTACIONES, SUBSIDIOS Y CONVENIOS)	2022	33-Aportaciones Federales para Entidades Federativas y Municipios	I004-FAIS Municipal y de las Demarcaciones Territoriales del Distrito Federal		1,027,535.85	1,027,535.85	1,035,889.80	1,035,889.80	1,035,889.80	1,035,889.80	1,035,889.80
1570	DIF220402172484	FEDERALES (APORTACIONES, SUBSIDIOS Y CONVENIOS)	2022	33-Aportaciones Federales para Entidades Federativas y Municipios	I004-FAIS Municipal y de las Demarcaciones Territoriales del Distrito Federal		208,259.79	208,259.79	208,259.79	208,259.79	208,259.79	208,259.79	208,259.79
1571	DIF220402172836	MUNICIPAL	2022			Programa Municipal	6,845.95	6,845.95	232,762.30	232,762.30	232,762.30	232,762.30	232,762.30
1572	DIF220402172836	FEDERALES (APORTACIONES, SUBSIDIOS Y CONVENIOS)	2022	33-Aportaciones Federales para Entidades Federativas y Municipios	I004-FAIS Municipal y de las Demarcaciones Territoriales del Distrito Federal		225,916.35	225,916.35	232,762.30	232,762.30	232,762.30	232,762.30	232,762.30
1573	DIF220402172843	MUNICIPAL	2022			Programa Municipal	16,707.90	16,707.90	292,388.25	292,388.25	292,388.25	292,388.25	292,388.25
1574	DIF220402172843	FEDERALES (APORTACIONES, SUBSIDIOS Y CONVENIOS)	2022	33-Aportaciones Federales para Entidades Federativas y Municipios	I004-FAIS Municipal y de las Demarcaciones Territoriales del Distrito Federal		275,680.35	275,680.35	292,388.25	292,388.25	292,388.25	292,388.25	292,388.25
1575	DIF220402172854	MUNICIPAL	2022			Programa Municipal	16,707.90	16,707.90	509,590.95	509,590.95	509,590.95	509,590.95	509,590.95
1576	DIF220402172854	FEDERALES (APORTACIONES, SUBSIDIOS Y CONVENIOS)	2022	33-Aportaciones Federales para Entidades Federativas y Municipios	I004-FAIS Municipal y de las Demarcaciones Territoriales del Distrito Federal		492,883.05	492,883.05	509,590.95	509,590.95	509,590.95	509,590.95	509,590.95
1577	DIF220402163050	FEDERALES (APORTACIONES, SUBSIDIOS Y CONVENIOS)	2022	33-Aportaciones Federales para Entidades Federativas y Municipios	I004-FAIS Municipal y de las Demarcaciones Territoriales del Distrito Federal		350,000.00	350,000.00	350,000.00	350,000.00	350,000.00	350,000.00	350,000.00
1578	DIF220402164467	FEDERALES (APORTACIONES, SUBSIDIOS Y CONVENIOS)	2022	33-Aportaciones Federales para Entidades Federativas y Municipios	I004-FAIS Municipal y de las Demarcaciones Territoriales del Distrito Federal		2,149,915.00	2,149,915.00	2,149,915.00	2,149,915.00	2,149,915.00	2,149,915.00	2,149,915.00
1579	DIF220402163092	FEDERALES (APORTACIONES, SUBSIDIOS Y CONVENIOS)	2022	33-Aportaciones Federales para Entidades Federativas y Municipios	I004-FAIS Municipal y de las Demarcaciones Territoriales del Distrito Federal		350,000.00	350,000.00	350,000.00	350,000.00	350,000.00	350,000.00	350,000.00
1580	DIF220402163101	FEDERALES (APORTACIONES, SUBSIDIOS Y CONVENIOS)	2022	33-Aportaciones Federales para Entidades Federativas y Municipios	I004-FAIS Municipal y de las Demarcaciones Territoriales del Distrito Federal		350,000.00	350,000.00	350,000.00	350,000.00	350,000.00	350,000.00	350,000.00
1581	DIF220402163105	FEDERALES (APORTACIONES, SUBSIDIOS Y CONVENIOS)	2022	33-Aportaciones Federales para Entidades Federativas y Municipios	I004-FAIS Municipal y de las Demarcaciones Territoriales del Distrito Federal		350,000.00	350,000.00	350,000.00	350,000.00	350,000.00	350,000.00	350,000.00
1582	DIF220402166626	FEDERALES (APORTACIONES, SUBSIDIOS Y CONVENIOS)	2022	33-Aportaciones Federales para Entidades Federativas y Municipios	I004-FAIS Municipal y de las Demarcaciones Territoriales del Distrito Federal		28,449.12	28,449.12	28,449.12	28,449.12	28,449.12	28,449.12	28,449.12
1583	DIF220402166627	FEDERALES (APORTACIONES, SUBSIDIOS Y CONVENIOS)	2022	33-Aportaciones Federales para Entidades Federativas y Municipios	I004-FAIS Municipal y de las Demarcaciones Territoriales del Distrito Federal		64,010.52	64,010.52	64,010.52	64,010.52	64,010.52	64,010.52	64,010.52

No.	FOLIO	TIPO DE RECURSO	CICLO DEL RECURSO	RAMO	PROGRAMA PRESUPUESTARIO	PROGRAMA ESTATAL O MUNICIPAL	APROBADO	MODIFICADO	RECAUDADO	COMPROMETIDO	DEVENGADO	EJERCIDO	PAGADO
1584	DIF220402166630	FEDERALES (APORTACIONES, SUBSIDIOS Y CONVENIOS)	2022	33-Aportaciones Federales para Entidades Federativas y Municipios	I004-FAIS Municipal y de las Demarcaciones Territoriales del Distrito Federal		21,336.84	21,336.84	21,336.84	21,336.84	21,336.84	21,336.84	21,336.84
1585	DIF220402166631	FEDERALES (APORTACIONES, SUBSIDIOS Y CONVENIOS)	2022	33-Aportaciones Federales para Entidades Federativas y Municipios	I004-FAIS Municipal y de las Demarcaciones Territoriales del Distrito Federal		113,796.48	113,796.48	113,796.48	113,796.48	113,796.48	113,796.48	113,796.48
1586	DIF220402166634	FEDERALES (APORTACIONES, SUBSIDIOS Y CONVENIOS)	2022	33-Aportaciones Federales para Entidades Federativas y Municipios	I004-FAIS Municipal y de las Demarcaciones Territoriales del Distrito Federal		14,224.56	14,224.56	14,224.56	14,224.56	14,224.56	14,224.56	14,224.56
1587	DIF220402166636	FEDERALES (APORTACIONES, SUBSIDIOS Y CONVENIOS)	2022	33-Aportaciones Federales para Entidades Federativas y Municipios	I004-FAIS Municipal y de las Demarcaciones Territoriales del Distrito Federal		14,224.56	14,224.56	14,224.56	14,224.56	14,224.56	14,224.56	14,224.56
1588	DIF220402166637	FEDERALES (APORTACIONES, SUBSIDIOS Y CONVENIOS)	2022	33-Aportaciones Federales para Entidades Federativas y Municipios	I004-FAIS Municipal y de las Demarcaciones Territoriales del Distrito Federal		28,449.12	28,449.12	28,449.12	28,449.12	28,449.12	28,449.12	28,449.12
1589	DIF220402166638	FEDERALES (APORTACIONES, SUBSIDIOS Y CONVENIOS)	2022	33-Aportaciones Federales para Entidades Federativas y Municipios	I004-FAIS Municipal y de las Demarcaciones Territoriales del Distrito Federal		7,112.28	7,112.28	7,112.28	7,112.28	7,112.28	7,112.28	7,112.28
1590	DIF220402166640	FEDERALES (APORTACIONES, SUBSIDIOS Y CONVENIOS)	2022	33-Aportaciones Federales para Entidades Federativas y Municipios	I004-FAIS Municipal y de las Demarcaciones Territoriales del Distrito Federal		28,449.12	28,449.12	28,449.12	28,449.12	28,449.12	28,449.12	28,449.12
1591	DIF220402166641	FEDERALES (APORTACIONES, SUBSIDIOS Y CONVENIOS)	2022	33-Aportaciones Federales para Entidades Federativas y Municipios	I004-FAIS Municipal y de las Demarcaciones Territoriales del Distrito Federal		56,898.24	56,898.24	56,898.24	56,898.24	56,898.24	56,898.24	56,898.24
1592	DIF220402166642	FEDERALES (APORTACIONES, SUBSIDIOS Y CONVENIOS)	2022	33-Aportaciones Federales para Entidades Federativas y Municipios	I004-FAIS Municipal y de las Demarcaciones Territoriales del Distrito Federal		14,224.56	14,224.56	14,224.56	14,224.56	14,224.56	14,224.56	14,224.56
1593	DIF220402166643	FEDERALES (APORTACIONES, SUBSIDIOS Y CONVENIOS)	2022	33-Aportaciones Federales para Entidades Federativas y Municipios	I004-FAIS Municipal y de las Demarcaciones Territoriales del Distrito Federal		28,449.12	28,449.12	28,449.12	28,449.12	28,449.12	28,449.12	28,449.12
1594	DIF220402166647	FEDERALES (APORTACIONES, SUBSIDIOS Y CONVENIOS)	2022	33-Aportaciones Federales para Entidades Federativas y Municipios	I004-FAIS Municipal y de las Demarcaciones Territoriales del Distrito Federal		49,785.96	49,785.96	49,785.96	49,785.96	49,785.96	49,785.96	49,785.96
1595	DIF220402166649	FEDERALES (APORTACIONES, SUBSIDIOS Y CONVENIOS)	2022	33-Aportaciones Federales para Entidades Federativas y Municipios	I004-FAIS Municipal y de las Demarcaciones Territoriales del Distrito Federal		7,112.28	7,112.28	7,112.28	7,112.28	7,112.28	7,112.28	7,112.28
1596	DIF220402167112	FEDERALES (APORTACIONES, SUBSIDIOS Y CONVENIOS)	2022	33-Aportaciones Federales para Entidades Federativas y Municipios	I004-FAIS Municipal y de las Demarcaciones Territoriales del Distrito Federal		47,714.10	47,714.10	47,714.10	47,714.10	47,714.10	47,714.10	47,714.10

No.	FOLIO	TIPO DE RECURSO	CICLO DEL RECURSO	RAMO	PROGRAMA PRESUPUESTARIO	PROGRAMA ESTATAL O MUNICIPAL	APROBADO	MODIFICADO	RECAUDADO	COMPROMETIDO	DEVENGADO	EJERCIDO	PAGADO
1597	DIF220402167113	FEDERALES (APORTACIONES, SUBSIDIOS Y CONVENIOS)	2022	33-Aportaciones Federales para Entidades Federativas y Municipios	I004-FAIS Municipal y de las Demarcaciones Territoriales del Distrito Federal		61,346.70	61,346.70	61,346.70	61,346.70	61,346.70	61,346.70	61,346.70
1598	DIF220402169694	MUNICIPAL	2022			Programa Municipal	6,845.95	6,845.95	301,221.80	301,221.80	301,221.80	301,221.80	301,221.80
1599	DIF220402169694	FEDERALES (APORTACIONES, SUBSIDIOS Y CONVENIOS)	2022	33-Aportaciones Federales para Entidades Federativas y Municipios	I004-FAIS Municipal y de las Demarcaciones Territoriales del Distrito Federal		294,375.85	294,375.85	301,221.80	301,221.80	301,221.80	301,221.80	301,221.80
1600	DIF220402169927	FEDERALES (APORTACIONES, SUBSIDIOS Y CONVENIOS)	2022	33-Aportaciones Federales para Entidades Federativas y Municipios	I004-FAIS Municipal y de las Demarcaciones Territoriales del Distrito Federal		11,788.29	11,788.29	11,788.29	11,788.29	11,788.29	11,788.29	11,788.29
1601	DIF220402171115	FEDERALES (APORTACIONES, SUBSIDIOS Y CONVENIOS)	2022	33-Aportaciones Federales para Entidades Federativas y Municipios	I004-FAIS Municipal y de las Demarcaciones Territoriales del Distrito Federal		66,800.31	66,800.31	66,800.31	66,800.31	66,800.31	66,800.31	66,800.31
1602	DIF220402172497	FEDERALES (APORTACIONES, SUBSIDIOS Y CONVENIOS)	2022	33-Aportaciones Federales para Entidades Federativas y Municipios	I004-FAIS Municipal y de las Demarcaciones Territoriales del Distrito Federal		125,741.76	125,741.76	125,741.76	125,741.76	125,741.76	125,741.76	125,741.76
1603	DIF220402172503	MUNICIPAL	2022			Programa Municipal	6,845.95	6,845.95	602,443.60	602,443.60	602,443.60	602,443.60	602,443.60
1604	DIF220402172503	FEDERALES (APORTACIONES, SUBSIDIOS Y CONVENIOS)	2022	33-Aportaciones Federales para Entidades Federativas y Municipios	I004-FAIS Municipal y de las Demarcaciones Territoriales del Distrito Federal		595,597.65	595,597.65	602,443.60	602,443.60	602,443.60	602,443.60	602,443.60
1605	DIF220402172513	FEDERALES (APORTACIONES, SUBSIDIOS Y CONVENIOS)	2022	33-Aportaciones Federales para Entidades Federativas y Municipios	I004-FAIS Municipal y de las Demarcaciones Territoriales del Distrito Federal		106,094.61	106,094.61	106,094.61	106,094.61	106,094.61	106,094.61	106,094.61
1606	DIF220402164476	FEDERALES (APORTACIONES, SUBSIDIOS Y CONVENIOS)	2022	33-Aportaciones Federales para Entidades Federativas y Municipios	I004-FAIS Municipal y de las Demarcaciones Territoriales del Distrito Federal		2,149,915.00	2,149,915.00	2,149,915.00	2,149,915.00	2,149,915.00	2,149,915.00	2,149,915.00
1607	DIF220402163126	FEDERALES (APORTACIONES, SUBSIDIOS Y CONVENIOS)	2022	33-Aportaciones Federales para Entidades Federativas y Municipios	I004-FAIS Municipal y de las Demarcaciones Territoriales del Distrito Federal		350,000.00	350,000.00	350,000.00	350,000.00	350,000.00	350,000.00	350,000.00
1608	DIF220402163136	FEDERALES (APORTACIONES, SUBSIDIOS Y CONVENIOS)	2022	33-Aportaciones Federales para Entidades Federativas y Municipios	I004-FAIS Municipal y de las Demarcaciones Territoriales del Distrito Federal		350,000.00	350,000.00	350,000.00	350,000.00	350,000.00	350,000.00	350,000.00
1609	DIF220402166650	FEDERALES (APORTACIONES, SUBSIDIOS Y CONVENIOS)	2022	33-Aportaciones Federales para Entidades Federativas y Municipios	I004-FAIS Municipal y de las Demarcaciones Territoriales del Distrito Federal		14,224.56	14,224.56	14,224.56	14,224.56	14,224.56	14,224.56	14,224.56
1610	DIF220402166651	FEDERALES (APORTACIONES, SUBSIDIOS Y CONVENIOS)	2022	33-Aportaciones Federales para Entidades Federativas y Municipios	I004-FAIS Municipal y de las Demarcaciones Territoriales del Distrito Federal		7,112.28	7,112.28	7,112.28	7,112.28	7,112.28	7,112.28	7,112.28

No.	FOLIO	TIPO DE RECURSO	CICLO DEL RECURSO	RAMO	PROGRAMA PRESUPUESTARIO	PROGRAMA ESTATAL O MUNICIPAL	APROBADO	MODIFICADO	RECAUDADO	COMPROMETIDO	DEVENGADO	EJERCIDO	PAGADO
1611	DIF220402166652	FEDERALES (APORTACIONES, SUBSIDIOS Y CONVENIOS)	2022	33-Aportaciones Federales para Entidades Federativas y Municipios	I004-FAIS Municipal y de las Demarcaciones Territoriales del Distrito Federal		14,224.56	14,224.56	14,224.56	14,224.56	14,224.56	14,224.56	14,224.56
1612	DIF220402166653	FEDERALES (APORTACIONES, SUBSIDIOS Y CONVENIOS)	2022	33-Aportaciones Federales para Entidades Federativas y Municipios	I004-FAIS Municipal y de las Demarcaciones Territoriales del Distrito Federal		21,336.84	21,336.84	21,336.84	21,336.84	21,336.84	21,336.84	21,336.84
1613	DIF220402166655	FEDERALES (APORTACIONES, SUBSIDIOS Y CONVENIOS)	2022	33-Aportaciones Federales para Entidades Federativas y Municipios	I004-FAIS Municipal y de las Demarcaciones Territoriales del Distrito Federal		14,224.56	14,224.56	14,224.56	14,224.56	14,224.56	14,224.56	14,224.56
1614	DIF220402166656	FEDERALES (APORTACIONES, SUBSIDIOS Y CONVENIOS)	2022	33-Aportaciones Federales para Entidades Federativas y Municipios	I004-FAIS Municipal y de las Demarcaciones Territoriales del Distrito Federal		78,235.08	78,235.08	78,235.08	78,235.08	78,235.08	78,235.08	78,235.08
1615	DIF220402166658	FEDERALES (APORTACIONES, SUBSIDIOS Y CONVENIOS)	2022	33-Aportaciones Federales para Entidades Federativas y Municipios	I004-FAIS Municipal y de las Demarcaciones Territoriales del Distrito Federal		7,112.28	7,112.28	7,112.28	7,112.28	7,112.28	7,112.28	7,112.28
1616	DIF220402166660	FEDERALES (APORTACIONES, SUBSIDIOS Y CONVENIOS)	2022	33-Aportaciones Federales para Entidades Federativas y Municipios	I004-FAIS Municipal y de las Demarcaciones Territoriales del Distrito Federal		64,010.52	64,010.52	64,010.52	64,010.52	64,010.52	64,010.52	64,010.52
1617	DIF220402166661	FEDERALES (APORTACIONES, SUBSIDIOS Y CONVENIOS)	2022	33-Aportaciones Federales para Entidades Federativas y Municipios	I004-FAIS Municipal y de las Demarcaciones Territoriales del Distrito Federal		28,449.12	28,449.12	28,449.12	28,449.12	28,449.12	28,449.12	28,449.12
1618	DIF220402166663	FEDERALES (APORTACIONES, SUBSIDIOS Y CONVENIOS)	2022	33-Aportaciones Federales para Entidades Federativas y Municipios	I004-FAIS Municipal y de las Demarcaciones Territoriales del Distrito Federal		220,480.68	220,480.68	220,480.68	220,480.68	220,480.68	220,480.68	220,480.68
1619	DIF220402166668	FEDERALES (APORTACIONES, SUBSIDIOS Y CONVENIOS)	2022	33-Aportaciones Federales para Entidades Federativas y Municipios	I004-FAIS Municipal y de las Demarcaciones Territoriales del Distrito Federal		7,112.28	7,112.28	7,112.28	7,112.28	7,112.28	7,112.28	7,112.28
1620	DIF220402166669	FEDERALES (APORTACIONES, SUBSIDIOS Y CONVENIOS)	2022	33-Aportaciones Federales para Entidades Federativas y Municipios	I004-FAIS Municipal y de las Demarcaciones Territoriales del Distrito Federal		56,898.24	56,898.24	56,898.24	56,898.24	56,898.24	56,898.24	56,898.24
1621	DIF220402166670	FEDERALES (APORTACIONES, SUBSIDIOS Y CONVENIOS)	2022	33-Aportaciones Federales para Entidades Federativas y Municipios	I004-FAIS Municipal y de las Demarcaciones Territoriales del Distrito Federal		49,785.96	49,785.96	49,785.96	49,785.96	49,785.96	49,785.96	49,785.96
1622	DIF220402166671	FEDERALES (APORTACIONES, SUBSIDIOS Y CONVENIOS)	2022	33-Aportaciones Federales para Entidades Federativas y Municipios	I004-FAIS Municipal y de las Demarcaciones Territoriales del Distrito Federal		163,582.44	163,582.44	163,582.44	163,582.44	163,582.44	163,582.44	163,582.44
1623	DIF220402166672	FEDERALES (APORTACIONES, SUBSIDIOS Y CONVENIOS)	2022	33-Aportaciones Federales para Entidades Federativas y Municipios	I004-FAIS Municipal y de las Demarcaciones Territoriales del Distrito Federal		85,347.36	85,347.36	85,347.36	85,347.36	85,347.36	85,347.36	85,347.36

No.	FOLIO	TIPO DE RECURSO	CICLO DEL RECURSO	RAMO	PROGRAMA PRESUPUESTARIO	PROGRAMA ESTATAL O MUNICIPAL	APROBADO	MODIFICADO	RECAUDADO	COMPROMETIDO	DEVENGADO	EJERCIDO	PAGADO
1624	DIF220402167140	FEDERALES (APORTACIONES, SUBSIDIOS Y CONVENIOS)	2022	33-Aportaciones Federales para Entidades Federativas y Municipios	I004-FAIS Municipal y de las Demarcaciones Territoriales del Distrito Federal		47,714.10	47,714.10	47,714.10	47,714.10	47,714.10	47,714.10	47,714.10
1625	DIF220402167141	FEDERALES (APORTACIONES, SUBSIDIOS Y CONVENIOS)	2022	33-Aportaciones Federales para Entidades Federativas y Municipios	I004-FAIS Municipal y de las Demarcaciones Territoriales del Distrito Federal		129,509.70	129,509.70	129,509.70	129,509.70	129,509.70	129,509.70	129,509.70
1626	DIF220402167144	FEDERALES (APORTACIONES, SUBSIDIOS Y CONVENIOS)	2022	33-Aportaciones Federales para Entidades Federativas y Municipios	I004-FAIS Municipal y de las Demarcaciones Territoriales del Distrito Federal		47,714.10	47,714.10	47,714.10	47,714.10	47,714.10	47,714.10	47,714.10
1627	DIF220402167146	FEDERALES (APORTACIONES, SUBSIDIOS Y CONVENIOS)	2022	33-Aportaciones Federales para Entidades Federativas y Municipios	I004-FAIS Municipal y de las Demarcaciones Territoriales del Distrito Federal		40,897.80	40,897.80	40,897.80	40,897.80	40,897.80	40,897.80	40,897.80
1628	DIF220402169942	FEDERALES (APORTACIONES, SUBSIDIOS Y CONVENIOS)	2022	33-Aportaciones Federales para Entidades Federativas y Municipios	I004-FAIS Municipal y de las Demarcaciones Territoriales del Distrito Federal		129,671.19	129,671.19	129,671.19	129,671.19	129,671.19	129,671.19	129,671.19
1629	DIF220402169944	FEDERALES (APORTACIONES, SUBSIDIOS Y CONVENIOS)	2022	33-Aportaciones Federales para Entidades Federativas y Municipios	I004-FAIS Municipal y de las Demarcaciones Territoriales del Distrito Federal		19,647.15	19,647.15	19,647.15	19,647.15	19,647.15	19,647.15	19,647.15
1630	DIF220402169945	FEDERALES (APORTACIONES, SUBSIDIOS Y CONVENIOS)	2022	33-Aportaciones Federales para Entidades Federativas y Municipios	I004-FAIS Municipal y de las Demarcaciones Territoriales del Distrito Federal		3,929.43	3,929.43	3,929.43	3,929.43	3,929.43	3,929.43	3,929.43
1631	DIF220402169946	MUNICIPAL	2022		Programa Municipal		6,845.95	6,845.95	513,446.25	513,446.25	513,446.25	513,446.25	513,446.25
1632	DIF220402169946	FEDERALES (APORTACIONES, SUBSIDIOS Y CONVENIOS)	2022	33-Aportaciones Federales para Entidades Federativas y Municipios	I004-FAIS Municipal y de las Demarcaciones Territoriales del Distrito Federal		506,600.30	506,600.30	513,446.25	513,446.25	513,446.25	513,446.25	513,446.25
1633	DIF220402172532	FEDERALES (APORTACIONES, SUBSIDIOS Y CONVENIOS)	2022	33-Aportaciones Federales para Entidades Federativas y Municipios	I004-FAIS Municipal y de las Demarcaciones Territoriales del Distrito Federal		102,165.18	102,165.18	102,165.18	102,165.18	102,165.18	102,165.18	102,165.18
1634	DIF220402164553	FEDERALES (APORTACIONES, SUBSIDIOS Y CONVENIOS)	2022	33-Aportaciones Federales para Entidades Federativas y Municipios	I004-FAIS Municipal y de las Demarcaciones Territoriales del Distrito Federal		2,149,915.00	2,149,915.00	2,149,915.00	2,149,915.00	2,149,915.00	2,149,915.00	2,149,915.00
1635	DIF220402164558	FEDERALES (APORTACIONES, SUBSIDIOS Y CONVENIOS)	2022	33-Aportaciones Federales para Entidades Federativas y Municipios	I004-FAIS Municipal y de las Demarcaciones Territoriales del Distrito Federal		2,149,915.00	2,149,915.00	2,149,915.00	2,149,915.00	2,149,915.00	2,149,915.00	2,149,915.00
1636	DIF220402164567	FEDERALES (APORTACIONES, SUBSIDIOS Y CONVENIOS)	2022	33-Aportaciones Federales para Entidades Federativas y Municipios	I004-FAIS Municipal y de las Demarcaciones Territoriales del Distrito Federal		2,149,915.00	2,149,915.00	2,149,915.00	2,149,915.00	2,149,915.00	2,149,915.00	2,149,915.00

No.	FOLIO	TIPO DE RECURSO	CICLO DEL RECURSO	RAMO	PROGRAMA PRESUPUESTARIO	PROGRAMA ESTATAL O MUNICIPAL	APROBADO	MODIFICADO	RECAUDADO	COMPROMETIDO	DEVENGADO	EJERCIDO	PAGADO
1637	DIF220402166676	FEDERALES (APORTACIONES, SUBSIDIOS Y CONVENIOS)	2022	33-Aportaciones Federales para Entidades Federativas y Municipios	I004-FAIS Municipal y de las Demarcaciones Territoriales del Distrito Federal		64,010.52	64,010.52	64,010.52	64,010.52	64,010.52	64,010.52	64,010.52
1638	DIF220402166677	FEDERALES (APORTACIONES, SUBSIDIOS Y CONVENIOS)	2022	33-Aportaciones Federales para Entidades Federativas y Municipios	I004-FAIS Municipal y de las Demarcaciones Territoriales del Distrito Federal		21,336.84	21,336.84	21,336.84	21,336.84	21,336.84	21,336.84	21,336.84
1639	DIF220402166678	FEDERALES (APORTACIONES, SUBSIDIOS Y CONVENIOS)	2022	33-Aportaciones Federales para Entidades Federativas y Municipios	I004-FAIS Municipal y de las Demarcaciones Territoriales del Distrito Federal		14,224.56	14,224.56	14,224.56	14,224.56	14,224.56	14,224.56	14,224.56
1640	DIF220402166680	FEDERALES (APORTACIONES, SUBSIDIOS Y CONVENIOS)	2022	33-Aportaciones Federales para Entidades Federativas y Municipios	I004-FAIS Municipal y de las Demarcaciones Territoriales del Distrito Federal		21,336.84	21,336.84	21,336.84	21,336.84	21,336.84	21,336.84	21,336.84
1641	DIF220402166683	FEDERALES (APORTACIONES, SUBSIDIOS Y CONVENIOS)	2022	33-Aportaciones Federales para Entidades Federativas y Municipios	I004-FAIS Municipal y de las Demarcaciones Territoriales del Distrito Federal		128,021.04	128,021.04	128,021.04	128,021.04	128,021.04	128,021.04	128,021.04
1642	DIF220402166684	FEDERALES (APORTACIONES, SUBSIDIOS Y CONVENIOS)	2022	33-Aportaciones Federales para Entidades Federativas y Municipios	I004-FAIS Municipal y de las Demarcaciones Territoriales del Distrito Federal		21,336.84	21,336.84	21,336.84	21,336.84	21,336.84	21,336.84	21,336.84
1643	DIF220402166685	FEDERALES (APORTACIONES, SUBSIDIOS Y CONVENIOS)	2022	33-Aportaciones Federales para Entidades Federativas y Municipios	I004-FAIS Municipal y de las Demarcaciones Territoriales del Distrito Federal		7,112.28	7,112.28	7,112.28	7,112.28	7,112.28	7,112.28	7,112.28
1644	DIF220402166686	FEDERALES (APORTACIONES, SUBSIDIOS Y CONVENIOS)	2022	33-Aportaciones Federales para Entidades Federativas y Municipios	I004-FAIS Municipal y de las Demarcaciones Territoriales del Distrito Federal		135,133.32	135,133.32	135,133.32	135,133.32	135,133.32	135,133.32	135,133.32
1645	DIF220402166688	FEDERALES (APORTACIONES, SUBSIDIOS Y CONVENIOS)	2022	33-Aportaciones Federales para Entidades Federativas y Municipios	I004-FAIS Municipal y de las Demarcaciones Territoriales del Distrito Federal		28,449.12	28,449.12	28,449.12	28,449.12	28,449.12	28,449.12	28,449.12
1646	DIF220402166691	FEDERALES (APORTACIONES, SUBSIDIOS Y CONVENIOS)	2022	33-Aportaciones Federales para Entidades Federativas y Municipios	I004-FAIS Municipal y de las Demarcaciones Territoriales del Distrito Federal		21,336.84	21,336.84	21,336.84	21,336.84	21,336.84	21,336.84	21,336.84
1647	DIF220402166693	FEDERALES (APORTACIONES, SUBSIDIOS Y CONVENIOS)	2022	33-Aportaciones Federales para Entidades Federativas y Municipios	I004-FAIS Municipal y de las Demarcaciones Territoriales del Distrito Federal		7,112.28	7,112.28	7,112.28	7,112.28	7,112.28	7,112.28	7,112.28
1648	DIF220402166695	FEDERALES (APORTACIONES, SUBSIDIOS Y CONVENIOS)	2022	33-Aportaciones Federales para Entidades Federativas y Municipios	I004-FAIS Municipal y de las Demarcaciones Territoriales del Distrito Federal		14,224.56	14,224.56	14,224.56	14,224.56	14,224.56	14,224.56	14,224.56
1649	DIF220402166698	FEDERALES (APORTACIONES, SUBSIDIOS Y CONVENIOS)	2022	33-Aportaciones Federales para Entidades Federativas y Municipios	I004-FAIS Municipal y de las Demarcaciones Territoriales del Distrito Federal		35,561.40	35,561.40	35,561.40	35,561.40	35,561.40	35,561.40	35,561.40

No.	FOLIO	TIPO DE RECURSO	CICLO DEL RECURSO	RAMO	PROGRAMA PRESUPUESTARIO	PROGRAMA ESTATAL O MUNICIPAL	APROBADO	MODIFICADO	RECAUDADO	COMPROMETIDO	DEVENGADO	EJERCIDO	PAGADO
1650	DIF220402166699	FEDERALES (APORTACIONES, SUBSIDIOS Y CONVENIOS)	2022	33-Aportaciones Federales para Entidades Federativas y Municipios	I004-FAIS Municipal y de las Demarcaciones Territoriales del Distrito Federal		64,010.52	64,010.52	64,010.52	64,010.52	64,010.52	64,010.52	64,010.52
1651	DIF220402166700	FEDERALES (APORTACIONES, SUBSIDIOS Y CONVENIOS)	2022	33-Aportaciones Federales para Entidades Federativas y Municipios	I004-FAIS Municipal y de las Demarcaciones Territoriales del Distrito Federal		21,336.84	21,336.84	21,336.84	21,336.84	21,336.84	21,336.84	21,336.84
1652	DIF220402166701	FEDERALES (APORTACIONES, SUBSIDIOS Y CONVENIOS)	2022	33-Aportaciones Federales para Entidades Federativas y Municipios	I004-FAIS Municipal y de las Demarcaciones Territoriales del Distrito Federal		92,459.64	92,459.64	92,459.64	92,459.64	92,459.64	92,459.64	92,459.64
1653	DIF220402167156	FEDERALES (APORTACIONES, SUBSIDIOS Y CONVENIOS)	2022	33-Aportaciones Federales para Entidades Federativas y Municipios	I004-FAIS Municipal y de las Demarcaciones Territoriales del Distrito Federal		95,428.20	95,428.20	95,428.20	95,428.20	95,428.20	95,428.20	95,428.20
1654	DIF220402167158	FEDERALES (APORTACIONES, SUBSIDIOS Y CONVENIOS)	2022	33-Aportaciones Federales para Entidades Federativas y Municipios	I004-FAIS Municipal y de las Demarcaciones Territoriales del Distrito Federal		20,448.90	20,448.90	20,448.90	20,448.90	20,448.90	20,448.90	20,448.90
1655	DIF220402169964	FEDERALES (APORTACIONES, SUBSIDIOS Y CONVENIOS)	2022	33-Aportaciones Federales para Entidades Federativas y Municipios	I004-FAIS Municipal y de las Demarcaciones Territoriales del Distrito Federal		11,788.29	11,788.29	11,788.29	11,788.29	11,788.29	11,788.29	11,788.29
1656	DIF220402169978	FEDERALES (APORTACIONES, SUBSIDIOS Y CONVENIOS)	2022	33-Aportaciones Federales para Entidades Federativas y Municipios	I004-FAIS Municipal y de las Demarcaciones Territoriales del Distrito Federal		275,060.10	275,060.10	275,060.10	275,060.10	275,060.10	275,060.10	275,060.10
1657	DIF220402171167	FEDERALES (APORTACIONES, SUBSIDIOS Y CONVENIOS)	2022	33-Aportaciones Federales para Entidades Federativas y Municipios	I004-FAIS Municipal y de las Demarcaciones Territoriales del Distrito Federal		58,941.45	58,941.45	58,941.45	58,941.45	58,941.45	58,941.45	58,941.45
1658	DIF220402171202	FEDERALES (APORTACIONES, SUBSIDIOS Y CONVENIOS)	2022	33-Aportaciones Federales para Entidades Federativas y Municipios	I004-FAIS Municipal y de las Demarcaciones Territoriales del Distrito Federal		357,578.13	357,578.13	357,578.13	357,578.13	357,578.13	357,578.13	357,578.13
1659	DIF220402172543	FEDERALES (APORTACIONES, SUBSIDIOS Y CONVENIOS)	2022	33-Aportaciones Federales para Entidades Federativas y Municipios	I004-FAIS Municipal y de las Demarcaciones Territoriales del Distrito Federal		68,459.50	68,459.50	75,305.45	75,305.45	75,305.45	75,305.45	75,305.45
1660	DIF220402172543	MUNICIPAL	2022		Programa Municipal		6,845.95	6,845.95	75,305.45	75,305.45	75,305.45	75,305.45	75,305.45
1661	DIF220402172545	MUNICIPAL	2022		Programa Municipal		16,707.90	16,707.90	367,573.80	367,573.80	367,573.80	367,573.80	367,573.80
1662	DIF220402172545	FEDERALES (APORTACIONES, SUBSIDIOS Y CONVENIOS)	2022	33-Aportaciones Federales para Entidades Federativas y Municipios	I004-FAIS Municipal y de las Demarcaciones Territoriales del Distrito Federal		350,865.90	350,865.90	367,573.80	367,573.80	367,573.80	367,573.80	367,573.80
1663	DIF220402172546	MUNICIPAL	2022		Programa Municipal		6,845.95	6,845.95	27,383.80	27,383.80	27,383.80	27,383.80	27,383.80
1664	DIF220402172546	FEDERALES (APORTACIONES, SUBSIDIOS Y CONVENIOS)	2022	33-Aportaciones Federales para Entidades Federativas y Municipios	I004-FAIS Municipal y de las Demarcaciones Territoriales del Distrito Federal		20,537.85	20,537.85	27,383.80	27,383.80	27,383.80	27,383.80	27,383.80

No.	FOLIO	TIPO DE RECURSO	CICLO DEL RECURSO	RAMO	PROGRAMA PRESUPUESTARIO	PROGRAMA ESTATAL O MUNICIPAL	APROBADO	MODIFICADO	RECAUDADO	COMPROMETIDO	DEVENGADO	EJERCIDO	PAGADO
1665	DIF220402172549	FEDERALES (APORTACIONES, SUBSIDIOS Y CONVENIOS)	2022	33-Aportaciones Federales para Entidades Federativas y Municipios	I004-FAIS Municipal y de las Demarcaciones Territoriales del Distrito Federal		31,435.44	31,435.44	31,435.44	31,435.44	31,435.44	31,435.44	31,435.44
1666	DIF220402172554	FEDERALES (APORTACIONES, SUBSIDIOS Y CONVENIOS)	2022	33-Aportaciones Federales para Entidades Federativas y Municipios	I004-FAIS Municipal y de las Demarcaciones Territoriales del Distrito Federal		161,106.63	161,106.63	161,106.63	161,106.63	161,106.63	161,106.63	161,106.63
1667	DIF220402166704	FEDERALES (APORTACIONES, SUBSIDIOS Y CONVENIOS)	2022	33-Aportaciones Federales para Entidades Federativas y Municipios	I004-FAIS Municipal y de las Demarcaciones Territoriales del Distrito Federal		7,112.28	7,112.28	7,112.28	7,112.28	7,112.28	7,112.28	7,112.28
1668	DIF220402166706	FEDERALES (APORTACIONES, SUBSIDIOS Y CONVENIOS)	2022	33-Aportaciones Federales para Entidades Federativas y Municipios	I004-FAIS Municipal y de las Demarcaciones Territoriales del Distrito Federal		21,336.84	21,336.84	21,336.84	21,336.84	21,336.84	21,336.84	21,336.84
1669	DIF220402166707	FEDERALES (APORTACIONES, SUBSIDIOS Y CONVENIOS)	2022	33-Aportaciones Federales para Entidades Federativas y Municipios	I004-FAIS Municipal y de las Demarcaciones Territoriales del Distrito Federal		28,449.12	28,449.12	28,449.12	28,449.12	28,449.12	28,449.12	28,449.12
1670	DIF220402166709	FEDERALES (APORTACIONES, SUBSIDIOS Y CONVENIOS)	2022	33-Aportaciones Federales para Entidades Federativas y Municipios	I004-FAIS Municipal y de las Demarcaciones Territoriales del Distrito Federal		7,112.28	7,112.28	7,112.28	7,112.28	7,112.28	7,112.28	7,112.28
1671	DIF220402166710	FEDERALES (APORTACIONES, SUBSIDIOS Y CONVENIOS)	2022	33-Aportaciones Federales para Entidades Federativas y Municipios	I004-FAIS Municipal y de las Demarcaciones Territoriales del Distrito Federal		14,224.56	14,224.56	14,224.56	14,224.56	14,224.56	14,224.56	14,224.56
1672	DIF220402166711	FEDERALES (APORTACIONES, SUBSIDIOS Y CONVENIOS)	2022	33-Aportaciones Federales para Entidades Federativas y Municipios	I004-FAIS Municipal y de las Demarcaciones Territoriales del Distrito Federal		35,561.40	35,561.40	35,561.40	35,561.40	35,561.40	35,561.40	35,561.40
1673	DIF220402166713	FEDERALES (APORTACIONES, SUBSIDIOS Y CONVENIOS)	2022	33-Aportaciones Federales para Entidades Federativas y Municipios	I004-FAIS Municipal y de las Demarcaciones Territoriales del Distrito Federal		135,133.32	135,133.32	135,133.32	135,133.32	135,133.32	135,133.32	135,133.32
1674	DIF220402169983	MUNICIPAL	2022			Programa Municipal	6,845.95	6,845.95	41,075.70	41,075.70	41,075.70	41,075.70	41,075.70
1675	DIF220402169983	FEDERALES (APORTACIONES, SUBSIDIOS Y CONVENIOS)	2022	33-Aportaciones Federales para Entidades Federativas y Municipios	I004-FAIS Municipal y de las Demarcaciones Territoriales del Distrito Federal		34,229.75	34,229.75	41,075.70	41,075.70	41,075.70	41,075.70	41,075.70
1676	DIF220402169986	FEDERALES (APORTACIONES, SUBSIDIOS Y CONVENIOS)	2022	33-Aportaciones Federales para Entidades Federativas y Municipios	I004-FAIS Municipal y de las Demarcaciones Territoriales del Distrito Federal		3,929.43	3,929.43	3,929.43	3,929.43	3,929.43	3,929.43	3,929.43
1677	DIF220402169990	FEDERALES (APORTACIONES, SUBSIDIOS Y CONVENIOS)	2022	33-Aportaciones Federales para Entidades Federativas y Municipios	I004-FAIS Municipal y de las Demarcaciones Territoriales del Distrito Federal		47,153.16	47,153.16	47,153.16	47,153.16	47,153.16	47,153.16	47,153.16
1678	DIF220402169996	MUNICIPAL	2022			Programa Municipal	6,845.95	6,845.95	130,073.05	130,073.05	130,073.05	130,073.05	130,073.05

No.	FOLIO	TIPO DE RECURSO	CICLO DEL RECURSO	RAMO	PROGRAMA PRESUPUESTARIO	PROGRAMA ESTATAL O MUNICIPAL	APROBADO	MODIFICADO	RECAUDADO	COMPROMETIDO	DEVENGADO	EJERCIDO	PAGADO
1679	DIF220402169996	FEDERALES (APORTACIONES, SUBSIDIOS Y CONVENIOS)	2022	33-Aportaciones Federales para Entidades Federativas y Municipios	I004-FAIS Municipal y de las Demarcaciones Territoriales del Distrito Federal		123,227.10	123,227.10	130,073.05	130,073.05	130,073.05	130,073.05	130,073.05
1680	DIF220402169997	FEDERALES (APORTACIONES, SUBSIDIOS Y CONVENIOS)	2022	33-Aportaciones Federales para Entidades Federativas y Municipios	I004-FAIS Municipal y de las Demarcaciones Territoriales del Distrito Federal		125,741.76	125,741.76	125,741.76	125,741.76	125,741.76	125,741.76	125,741.76
1681	DIF220402169998	FEDERALES (APORTACIONES, SUBSIDIOS Y CONVENIOS)	2022	33-Aportaciones Federales para Entidades Federativas y Municipios	I004-FAIS Municipal y de las Demarcaciones Territoriales del Distrito Federal		145,388.91	145,388.91	145,388.91	145,388.91	145,388.91	145,388.91	145,388.91
1682	DIF220402171216	FEDERALES (APORTACIONES, SUBSIDIOS Y CONVENIOS)	2022	33-Aportaciones Federales para Entidades Federativas y Municipios	I004-FAIS Municipal y de las Demarcaciones Territoriales del Distrito Federal		11,788.29	11,788.29	11,788.29	11,788.29	11,788.29	11,788.29	11,788.29
1683	DIF220402171217	FEDERALES (APORTACIONES, SUBSIDIOS Y CONVENIOS)	2022	33-Aportaciones Federales para Entidades Federativas y Municipios	I004-FAIS Municipal y de las Demarcaciones Territoriales del Distrito Federal		43,223.73	43,223.73	43,223.73	43,223.73	43,223.73	43,223.73	43,223.73
1684	DIF220402171222	FEDERALES (APORTACIONES, SUBSIDIOS Y CONVENIOS)	2022	33-Aportaciones Federales para Entidades Federativas y Municipios	I004-FAIS Municipal y de las Demarcaciones Territoriales del Distrito Federal		432,237.30	432,237.30	432,237.30	432,237.30	432,237.30	432,237.30	432,237.30
1685	DIF220402172566	MUNICIPAL	2022			Programa Municipal	16,707.90	16,707.90	58,477.65	58,477.65	58,477.65	58,477.65	58,477.65
1686	DIF220402172566	FEDERALES (APORTACIONES, SUBSIDIOS Y CONVENIOS)	2022	33-Aportaciones Federales para Entidades Federativas y Municipios	I004-FAIS Municipal y de las Demarcaciones Territoriales del Distrito Federal		41,769.75	41,769.75	58,477.65	58,477.65	58,477.65	58,477.65	58,477.65
1687	DIF220402172571	MUNICIPAL	2022			Programa Municipal	6,845.95	6,845.95	41,075.70	41,075.70	41,075.70	41,075.70	41,075.70
1688	DIF220402172571	FEDERALES (APORTACIONES, SUBSIDIOS Y CONVENIOS)	2022	33-Aportaciones Federales para Entidades Federativas y Municipios	I004-FAIS Municipal y de las Demarcaciones Territoriales del Distrito Federal		34,229.75	34,229.75	41,075.70	41,075.70	41,075.70	41,075.70	41,075.70
1689	DIF220402172581	MUNICIPAL	2022			Programa Municipal	6,845.95	6,845.95	369,681.30	369,681.30	369,681.30	369,681.30	369,681.30
1690	DIF220402172581	FEDERALES (APORTACIONES, SUBSIDIOS Y CONVENIOS)	2022	33-Aportaciones Federales para Entidades Federativas y Municipios	I004-FAIS Municipal y de las Demarcaciones Territoriales del Distrito Federal		362,835.35	362,835.35	369,681.30	369,681.30	369,681.30	369,681.30	369,681.30
1691	DIF220402172582	MUNICIPAL	2022			Programa Municipal	16,707.90	16,707.90	509,590.95	509,590.95	509,590.95	509,590.95	509,590.95
1692	DIF220402172582	FEDERALES (APORTACIONES, SUBSIDIOS Y CONVENIOS)	2022	33-Aportaciones Federales para Entidades Federativas y Municipios	I004-FAIS Municipal y de las Demarcaciones Territoriales del Distrito Federal		492,883.05	492,883.05	509,590.95	509,590.95	509,590.95	509,590.95	509,590.95
1693	DIF220402172587	MUNICIPAL	2022			Programa Municipal	6,845.95	6,845.95	157,456.85	157,456.85	157,456.85	157,456.85	157,456.85
1694	DIF220402172587	FEDERALES (APORTACIONES, SUBSIDIOS Y CONVENIOS)	2022	33-Aportaciones Federales para Entidades Federativas y Municipios	I004-FAIS Municipal y de las Demarcaciones Territoriales del Distrito Federal		150,610.90	150,610.90	157,456.85	157,456.85	157,456.85	157,456.85	157,456.85

No.	FOLIO	TIPO DE RECURSO	CICLO DEL RECURSO	RAMO	PROGRAMA PRESUPUESTARIO	PROGRAMA ESTATAL O MUNICIPAL	APROBADO	MODIFICADO	RECAUDADO	COMPROMETIDO	DEVENGADO	EJERCIDO	PAGADO
1695	DIF220402167252	FEDERALES (APORTACIONES, SUBSIDIOS Y CONVENIOS)	2022	33-Aportaciones Federales para Entidades Federativas y Municipios	I004-FAIS Municipal y de las Demarcaciones Territoriales del Distrito Federal		34,081.50	34,081.50	34,081.50	34,081.50	34,081.50	34,081.50	34,081.50
1696	DIF220402167257	FEDERALES (APORTACIONES, SUBSIDIOS Y CONVENIOS)	2022	33-Aportaciones Federales para Entidades Federativas y Municipios	I004-FAIS Municipal y de las Demarcaciones Territoriales del Distrito Federal		68,163.00	68,163.00	68,163.00	68,163.00	68,163.00	68,163.00	68,163.00
1697	DIF220402167262	FEDERALES (APORTACIONES, SUBSIDIOS Y CONVENIOS)	2022	33-Aportaciones Federales para Entidades Federativas y Municipios	I004-FAIS Municipal y de las Demarcaciones Territoriales del Distrito Federal		20,448.90	20,448.90	20,448.90	20,448.90	20,448.90	20,448.90	20,448.90
1698	DIF220402170010	FEDERALES (APORTACIONES, SUBSIDIOS Y CONVENIOS)	2022	33-Aportaciones Federales para Entidades Federativas y Municipios	I004-FAIS Municipal y de las Demarcaciones Territoriales del Distrito Federal		137,530.05	137,530.05	137,530.05	137,530.05	137,530.05	137,530.05	137,530.05
1699	DIF220402170017	FEDERALES (APORTACIONES, SUBSIDIOS Y CONVENIOS)	2022	33-Aportaciones Federales para Entidades Federativas y Municipios	I004-FAIS Municipal y de las Demarcaciones Territoriales del Distrito Federal		15,717.72	15,717.72	15,717.72	15,717.72	15,717.72	15,717.72	15,717.72
1700	DIF220402170023	MUNICIPAL	2022			Programa Municipal	6,845.95	6,845.95	814,668.05	814,668.05	814,668.05	814,668.05	814,668.05
1701	DIF220402170023	FEDERALES (APORTACIONES, SUBSIDIOS Y CONVENIOS)	2022	33-Aportaciones Federales para Entidades Federativas y Municipios	I004-FAIS Municipal y de las Demarcaciones Territoriales del Distrito Federal		807,822.10	807,822.10	814,668.05	814,668.05	814,668.05	814,668.05	814,668.05
1702	DIF220402171233	MUNICIPAL	2022			Programa Municipal	8,353.95	8,353.95	2,932,236.45	2,932,236.45	2,932,236.45	2,932,236.45	2,932,236.45
1703	DIF220402171233	FEDERALES (APORTACIONES, SUBSIDIOS Y CONVENIOS)	2022	33-Aportaciones Federales para Entidades Federativas y Municipios	I004-FAIS Municipal y de las Demarcaciones Territoriales del Distrito Federal		2,923,882.50	2,923,882.50	2,932,236.45	2,932,236.45	2,932,236.45	2,932,236.45	2,932,236.45
1704	DIF220402171239	FEDERALES (APORTACIONES, SUBSIDIOS Y CONVENIOS)	2022	33-Aportaciones Federales para Entidades Federativas y Municipios	I004-FAIS Municipal y de las Demarcaciones Territoriales del Distrito Federal		66,800.31	66,800.31	66,800.31	66,800.31	66,800.31	66,800.31	66,800.31
1705	DIF220402171269	MUNICIPAL	2022			Programa Municipal	16,707.90	16,707.90	250,618.50	250,618.50	250,618.50	250,618.50	250,618.50
1706	DIF220402171269	FEDERALES (APORTACIONES, SUBSIDIOS Y CONVENIOS)	2022	33-Aportaciones Federales para Entidades Federativas y Municipios	I004-FAIS Municipal y de las Demarcaciones Territoriales del Distrito Federal		233,910.60	233,910.60	250,618.50	250,618.50	250,618.50	250,618.50	250,618.50
1707	DIF220402172602	MUNICIPAL	2022			Programa Municipal	6,845.95	6,845.95	273,838.00	273,838.00	273,838.00	273,838.00	273,838.00
1708	DIF220402172602	FEDERALES (APORTACIONES, SUBSIDIOS Y CONVENIOS)	2022	33-Aportaciones Federales para Entidades Federativas y Municipios	I004-FAIS Municipal y de las Demarcaciones Territoriales del Distrito Federal		266,992.05	266,992.05	273,838.00	273,838.00	273,838.00	273,838.00	273,838.00
1709	DIF220402172604	MUNICIPAL	2022			Programa Municipal	16,707.90	16,707.90	66,831.60	66,831.60	66,831.60	66,831.60	66,831.60
1710	DIF220402172604	FEDERALES (APORTACIONES, SUBSIDIOS Y CONVENIOS)	2022	33-Aportaciones Federales para Entidades Federativas y Municipios	I004-FAIS Municipal y de las Demarcaciones Territoriales del Distrito Federal		50,123.70	50,123.70	66,831.60	66,831.60	66,831.60	66,831.60	66,831.60

No.	FOLIO	TIPO DE RECURSO	CICLO DEL RECURSO	RAMO	PROGRAMA PRESUPUESTARIO	PROGRAMA ESTATAL O MUNICIPAL	APROBADO	MODIFICADO	RECAUDADO	COMPROMETIDO	DEVENGADO	EJERCIDO	PAGADO
1711	DIF220402167268	FEDERALES (APORTACIONES, SUBSIDIOS Y CONVENIOS)	2022	33-Aportaciones Federales para Entidades Federativas y Municipios	I004-FAIS Municipal y de las Demarcaciones Territoriales del Distrito Federal		20,448.90	20,448.90	20,448.90	20,448.90	20,448.90	20,448.90	20,448.90
1712	DIF220402167269	FEDERALES (APORTACIONES, SUBSIDIOS Y CONVENIOS)	2022	33-Aportaciones Federales para Entidades Federativas y Municipios	I004-FAIS Municipal y de las Demarcaciones Territoriales del Distrito Federal		27,265.20	27,265.20	27,265.20	27,265.20	27,265.20	27,265.20	27,265.20
1713	DIF220402167273	FEDERALES (APORTACIONES, SUBSIDIOS Y CONVENIOS)	2022	33-Aportaciones Federales para Entidades Federativas y Municipios	I004-FAIS Municipal y de las Demarcaciones Territoriales del Distrito Federal		20,448.90	20,448.90	20,448.90	20,448.90	20,448.90	20,448.90	20,448.90
1714	DIF220402167278	FEDERALES (APORTACIONES, SUBSIDIOS Y CONVENIOS)	2022	33-Aportaciones Federales para Entidades Federativas y Municipios	I004-FAIS Municipal y de las Demarcaciones Territoriales del Distrito Federal		34,081.50	34,081.50	34,081.50	34,081.50	34,081.50	34,081.50	34,081.50
1715	DIF220402167282	FEDERALES (APORTACIONES, SUBSIDIOS Y CONVENIOS)	2022	33-Aportaciones Federales para Entidades Federativas y Municipios	I004-FAIS Municipal y de las Demarcaciones Territoriales del Distrito Federal		68,163.00	68,163.00	68,163.00	68,163.00	68,163.00	68,163.00	68,163.00
1716	DIF220402167283	FEDERALES (APORTACIONES, SUBSIDIOS Y CONVENIOS)	2022	33-Aportaciones Federales para Entidades Federativas y Municipios	I004-FAIS Municipal y de las Demarcaciones Territoriales del Distrito Federal		20,448.90	20,448.90	20,448.90	20,448.90	20,448.90	20,448.90	20,448.90
1717	DIF220402170042	FEDERALES (APORTACIONES, SUBSIDIOS Y CONVENIOS)	2022	33-Aportaciones Federales para Entidades Federativas y Municipios	I004-FAIS Municipal y de las Demarcaciones Territoriales del Distrito Federal		23,576.58	23,576.58	23,576.58	23,576.58	23,576.58	23,576.58	23,576.58
1718	DIF220402170048	FEDERALES (APORTACIONES, SUBSIDIOS Y CONVENIOS)	2022	33-Aportaciones Federales para Entidades Federativas y Municipios	I004-FAIS Municipal y de las Demarcaciones Territoriales del Distrito Federal		15,717.72	15,717.72	15,717.72	15,717.72	15,717.72	15,717.72	15,717.72
1719	DIF220402170051	MUNICIPAL	2022			Programa Municipal	6,845.95	6,845.95	157,456.85	157,456.85	157,456.85	157,456.85	157,456.85
1720	DIF220402170051	FEDERALES (APORTACIONES, SUBSIDIOS Y CONVENIOS)	2022	33-Aportaciones Federales para Entidades Federativas y Municipios	I004-FAIS Municipal y de las Demarcaciones Territoriales del Distrito Federal		150,610.90	150,610.90	157,456.85	157,456.85	157,456.85	157,456.85	157,456.85
1721	DIF220402171292	FEDERALES (APORTACIONES, SUBSIDIOS Y CONVENIOS)	2022	33-Aportaciones Federales para Entidades Federativas y Municipios	I004-FAIS Municipal y de las Demarcaciones Territoriales del Distrito Federal		19,647.15	19,647.15	19,647.15	19,647.15	19,647.15	19,647.15	19,647.15
1722	DIF220402172617	FEDERALES (APORTACIONES, SUBSIDIOS Y CONVENIOS)	2022	33-Aportaciones Federales para Entidades Federativas y Municipios	I004-FAIS Municipal y de las Demarcaciones Territoriales del Distrito Federal		110,024.04	110,024.04	110,024.04	110,024.04	110,024.04	110,024.04	110,024.04
1723	DIF220402172623	MUNICIPAL	2022			Programa Municipal	6,845.95	6,845.95	609,289.55	609,289.55	609,289.55	609,289.55	609,289.55
1724	DIF220402172623	FEDERALES (APORTACIONES, SUBSIDIOS Y CONVENIOS)	2022	33-Aportaciones Federales para Entidades Federativas y Municipios	I004-FAIS Municipal y de las Demarcaciones Territoriales del Distrito Federal		602,443.60	602,443.60	609,289.55	609,289.55	609,289.55	609,289.55	609,289.55

No.	FOLIO	TIPO DE RECURSO	CICLO DEL RECURSO	RAMO	PROGRAMA PRESUPUESTARIO	PROGRAMA ESTATAL O MUNICIPAL	APROBADO	MODIFICADO	RECAUDADO	COMPROMETIDO	DEVENGADO	EJERCIDO	PAGADO
1725	DIF220402172639	FEDERALES (APORTACIONES, SUBSIDIOS Y CONVENIOS)	2022	33-Aportaciones Federales para Entidades Federativas y Municipios	I004-FAIS Municipal y de las Demarcaciones Territoriales del Distrito Federal		78,588.60	78,588.60	78,588.60	78,588.60	78,588.60	78,588.60	78,588.60
1726	DIF220402166861	FEDERALES (APORTACIONES, SUBSIDIOS Y CONVENIOS)	2022	33-Aportaciones Federales para Entidades Federativas y Municipios	I004-FAIS Municipal y de las Demarcaciones Territoriales del Distrito Federal		88,611.90	88,611.90	88,611.90	88,611.90	88,611.90	88,611.90	88,611.90
1727	DIF220402166868	FEDERALES (APORTACIONES, SUBSIDIOS Y CONVENIOS)	2022	33-Aportaciones Federales para Entidades Federativas y Municipios	I004-FAIS Municipal y de las Demarcaciones Territoriales del Distrito Federal		402,161.70	402,161.70	402,161.70	402,161.70	402,161.70	402,161.70	402,161.70
1728	DIF220402166869	FEDERALES (APORTACIONES, SUBSIDIOS Y CONVENIOS)	2022	33-Aportaciones Federales para Entidades Federativas y Municipios	I004-FAIS Municipal y de las Demarcaciones Territoriales del Distrito Federal		27,265.20	27,265.20	27,265.20	27,265.20	27,265.20	27,265.20	27,265.20
1729	DIF220402166870	FEDERALES (APORTACIONES, SUBSIDIOS Y CONVENIOS)	2022	33-Aportaciones Federales para Entidades Federativas y Municipios	I004-FAIS Municipal y de las Demarcaciones Territoriales del Distrito Federal		47,714.10	47,714.10	47,714.10	47,714.10	47,714.10	47,714.10	47,714.10
1730	DIF220402167294	FEDERALES (APORTACIONES, SUBSIDIOS Y CONVENIOS)	2022	33-Aportaciones Federales para Entidades Federativas y Municipios	I004-FAIS Municipal y de las Demarcaciones Territoriales del Distrito Federal		88,611.90	88,611.90	88,611.90	88,611.90	88,611.90	88,611.90	88,611.90
1731	DIF220402167295	FEDERALES (APORTACIONES, SUBSIDIOS Y CONVENIOS)	2022	33-Aportaciones Federales para Entidades Federativas y Municipios	I004-FAIS Municipal y de las Demarcaciones Territoriales del Distrito Federal		170,407.50	170,407.50	170,407.50	170,407.50	170,407.50	170,407.50	170,407.50
1732	DIF220402167297	FEDERALES (APORTACIONES, SUBSIDIOS Y CONVENIOS)	2022	33-Aportaciones Federales para Entidades Federativas y Municipios	I004-FAIS Municipal y de las Demarcaciones Territoriales del Distrito Federal		115,877.10	115,877.10	115,877.10	115,877.10	115,877.10	115,877.10	115,877.10
1733	DIF220402167300	FEDERALES (APORTACIONES, SUBSIDIOS Y CONVENIOS)	2022	33-Aportaciones Federales para Entidades Federativas y Municipios	I004-FAIS Municipal y de las Demarcaciones Territoriales del Distrito Federal		40,897.80	40,897.80	40,897.80	40,897.80	40,897.80	40,897.80	40,897.80
1734	DIF220402167301	FEDERALES (APORTACIONES, SUBSIDIOS Y CONVENIOS)	2022	33-Aportaciones Federales para Entidades Federativas y Municipios	I004-FAIS Municipal y de las Demarcaciones Territoriales del Distrito Federal		54,530.40	54,530.40	54,530.40	54,530.40	54,530.40	54,530.40	54,530.40
1735	DIF220402167314	FEDERALES (APORTACIONES, SUBSIDIOS Y CONVENIOS)	2022	33-Aportaciones Federales para Entidades Federativas y Municipios	I004-FAIS Municipal y de las Demarcaciones Territoriales del Distrito Federal		20,448.90	20,448.90	20,448.90	20,448.90	20,448.90	20,448.90	20,448.90
1736	DIF220402170057	FEDERALES (APORTACIONES, SUBSIDIOS Y CONVENIOS)	2022	33-Aportaciones Federales para Entidades Federativas y Municipios	I004-FAIS Municipal y de las Demarcaciones Territoriales del Distrito Federal		51,082.59	51,082.59	51,082.59	51,082.59	51,082.59	51,082.59	51,082.59
1737	DIF220402170058	FEDERALES (APORTACIONES, SUBSIDIOS Y CONVENIOS)	2022	33-Aportaciones Federales para Entidades Federativas y Municipios	I004-FAIS Municipal y de las Demarcaciones Territoriales del Distrito Federal		94,306.32	94,306.32	94,306.32	94,306.32	94,306.32	94,306.32	94,306.32

No.	FOLIO	TIPO DE RECURSO	CICLO DEL RECURSO	RAMO	PROGRAMA PRESUPUESTARIO	PROGRAMA ESTATAL O MUNICIPAL	APROBADO	MODIFICADO	RECAUDADO	COMPROMETIDO	DEVENGADO	EJERCIDO	PAGADO
1738	DIF220402170495	FEDERALES (APORTACIONES, SUBSIDIOS Y CONVENIOS)	2022	33-Aportaciones Federales para Entidades Federativas y Municipios	I004-FAIS Municipal y de las Demarcaciones Territoriales del Distrito Federal		27,506.01	27,506.01	27,506.01	27,506.01	27,506.01	27,506.01	27,506.01
1739	DIF220402170496	FEDERALES (APORTACIONES, SUBSIDIOS Y CONVENIOS)	2022	33-Aportaciones Federales para Entidades Federativas y Municipios	I004-FAIS Municipal y de las Demarcaciones Territoriales del Distrito Federal		78,588.60	78,588.60	78,588.60	78,588.60	78,588.60	78,588.60	78,588.60
1740	DIF220402170504	FEDERALES (APORTACIONES, SUBSIDIOS Y CONVENIOS)	2022	33-Aportaciones Federales para Entidades Federativas y Municipios	I004-FAIS Municipal y de las Demarcaciones Territoriales del Distrito Federal		55,012.02	55,012.02	55,012.02	55,012.02	55,012.02	55,012.02	55,012.02
1741	DIF220402170506	FEDERALES (APORTACIONES, SUBSIDIOS Y CONVENIOS)	2022	33-Aportaciones Federales para Entidades Federativas y Municipios	I004-FAIS Municipal y de las Demarcaciones Territoriales del Distrito Federal		39,294.30	39,294.30	39,294.30	39,294.30	39,294.30	39,294.30	39,294.30
1742	DIF220402170510	MUNICIPAL	2022		Programa Municipal		16,707.90	16,707.90	325,804.05	325,804.05	325,804.05	325,804.05	325,804.05
1743	DIF220402170510	FEDERALES (APORTACIONES, SUBSIDIOS Y CONVENIOS)	2022	33-Aportaciones Federales para Entidades Federativas y Municipios	I004-FAIS Municipal y de las Demarcaciones Territoriales del Distrito Federal		309,096.15	309,096.15	325,804.05	325,804.05	325,804.05	325,804.05	325,804.05
1744	DIF220402170513	FEDERALES (APORTACIONES, SUBSIDIOS Y CONVENIOS)	2022	33-Aportaciones Federales para Entidades Federativas y Municipios	I004-FAIS Municipal y de las Demarcaciones Territoriales del Distrito Federal		70,729.74	70,729.74	70,729.74	70,729.74	70,729.74	70,729.74	70,729.74
1745	DIF220402170514	FEDERALES (APORTACIONES, SUBSIDIOS Y CONVENIOS)	2022	33-Aportaciones Federales para Entidades Federativas y Municipios	I004-FAIS Municipal y de las Demarcaciones Territoriales del Distrito Federal		11,788.29	11,788.29	11,788.29	11,788.29	11,788.29	11,788.29	11,788.29
1746	DIF220402170515	MUNICIPAL	2022		Programa Municipal		1,169,553.00	1,154,177.85	1,162,531.80	1,162,531.80	1,162,531.80	1,162,531.80	1,162,531.80
1747	DIF220402170515	FEDERALES (APORTACIONES, SUBSIDIOS Y CONVENIOS)	2022	33-Aportaciones Federales para Entidades Federativas y Municipios	I004-FAIS Municipal y de las Demarcaciones Territoriales del Distrito Federal		8,353.95	8,353.95	1,162,531.80	1,162,531.80	1,162,531.80	1,162,531.80	1,162,531.80
1748	DIF220402172646	FEDERALES (APORTACIONES, SUBSIDIOS Y CONVENIOS)	2022	33-Aportaciones Federales para Entidades Federativas y Municipios	I004-FAIS Municipal y de las Demarcaciones Territoriales del Distrito Federal		62,870.88	62,870.88	62,870.88	62,870.88	62,870.88	62,870.88	62,870.88
1749	DIF220402172654	MUNICIPAL	2022		Programa Municipal		6,845.95	6,845.95	191,686.60	191,686.60	191,686.60	191,686.60	191,686.60
1750	DIF220402172654	FEDERALES (APORTACIONES, SUBSIDIOS Y CONVENIOS)	2022	33-Aportaciones Federales para Entidades Federativas y Municipios	I004-FAIS Municipal y de las Demarcaciones Territoriales del Distrito Federal		184,840.65	184,840.65	191,686.60	191,686.60	191,686.60	191,686.60	191,686.60
1751	DIF220402166882	FEDERALES (APORTACIONES, SUBSIDIOS Y CONVENIOS)	2022	33-Aportaciones Federales para Entidades Federativas y Municipios	I004-FAIS Municipal y de las Demarcaciones Territoriales del Distrito Federal		61,346.70	61,346.70	61,346.70	61,346.70	61,346.70	61,346.70	61,346.70
1752	DIF220402166884	FEDERALES (APORTACIONES, SUBSIDIOS Y CONVENIOS)	2022	33-Aportaciones Federales para Entidades Federativas y Municipios	I004-FAIS Municipal y de las Demarcaciones Territoriales del Distrito Federal		156,774.90	156,774.90	156,774.90	156,774.90	156,774.90	156,774.90	156,774.90

No.	FOLIO	TIPO DE RECURSO	CICLO DEL RECURSO	RAMO	PROGRAMA PRESUPUESTARIO	PROGRAMA ESTATAL O MUNICIPAL	APROBADO	MODIFICADO	RECAUDADO	COMPROMETIDO	DEVENGADO	EJERCIDO	PAGADO
1753	DIF220402166886	FEDERALES (APORTACIONES, SUBSIDIOS Y CONVENIOS)	2022	33-Aportaciones Federales para Entidades Federativas y Municipios	I004-FAIS Municipal y de las Demarcaciones Territoriales del Distrito Federal		47,714.10	47,714.10	47,714.10	47,714.10	47,714.10	47,714.10	47,714.10
1754	DIF220402166893	FEDERALES (APORTACIONES, SUBSIDIOS Y CONVENIOS)	2022	33-Aportaciones Federales para Entidades Federativas y Municipios	I004-FAIS Municipal y de las Demarcaciones Territoriales del Distrito Federal		27,265.20	27,265.20	27,265.20	27,265.20	27,265.20	27,265.20	27,265.20
1755	DIF220402166896	FEDERALES (APORTACIONES, SUBSIDIOS Y CONVENIOS)	2022	33-Aportaciones Federales para Entidades Federativas y Municipios	I004-FAIS Municipal y de las Demarcaciones Territoriales del Distrito Federal		265,835.70	265,835.70	265,835.70	265,835.70	265,835.70	265,835.70	265,835.70
1756	DIF220402166900	FEDERALES (APORTACIONES, SUBSIDIOS Y CONVENIOS)	2022	33-Aportaciones Federales para Entidades Federativas y Municipios	I004-FAIS Municipal y de las Demarcaciones Territoriales del Distrito Federal		422,610.60	422,610.60	422,610.60	422,610.60	422,610.60	422,610.60	422,610.60
1757	DIF220402166901	FEDERALES (APORTACIONES, SUBSIDIOS Y CONVENIOS)	2022	33-Aportaciones Federales para Entidades Federativas y Municipios	I004-FAIS Municipal y de las Demarcaciones Territoriales del Distrito Federal		306,733.50	306,733.50	306,733.50	306,733.50	306,733.50	306,733.50	306,733.50
1758	DIF220402166904	FEDERALES (APORTACIONES, SUBSIDIOS Y CONVENIOS)	2022	33-Aportaciones Federales para Entidades Federativas y Municipios	I004-FAIS Municipal y de las Demarcaciones Territoriales del Distrito Federal		156,774.90	156,774.90	156,774.90	156,774.90	156,774.90	156,774.90	156,774.90
1759	DIF220402167316	FEDERALES (APORTACIONES, SUBSIDIOS Y CONVENIOS)	2022	33-Aportaciones Federales para Entidades Federativas y Municipios	I004-FAIS Municipal y de las Demarcaciones Territoriales del Distrito Federal		74,979.30	74,979.30	74,979.30	74,979.30	74,979.30	74,979.30	74,979.30
1760	DIF220402167318	FEDERALES (APORTACIONES, SUBSIDIOS Y CONVENIOS)	2022	33-Aportaciones Federales para Entidades Federativas y Municipios	I004-FAIS Municipal y de las Demarcaciones Territoriales del Distrito Federal		20,448.90	20,448.90	20,448.90	20,448.90	20,448.90	20,448.90	20,448.90
1761	DIF220402167321	FEDERALES (APORTACIONES, SUBSIDIOS Y CONVENIOS)	2022	33-Aportaciones Federales para Entidades Federativas y Municipios	I004-FAIS Municipal y de las Demarcaciones Territoriales del Distrito Federal		20,448.90	20,448.90	20,448.90	20,448.90	20,448.90	20,448.90	20,448.90
1762	DIF220402167323	FEDERALES (APORTACIONES, SUBSIDIOS Y CONVENIOS)	2022	33-Aportaciones Federales para Entidades Federativas y Municipios	I004-FAIS Municipal y de las Demarcaciones Territoriales del Distrito Federal		27,265.20	27,265.20	27,265.20	27,265.20	27,265.20	27,265.20	27,265.20
1763	DIF220402167324	FEDERALES (APORTACIONES, SUBSIDIOS Y CONVENIOS)	2022	33-Aportaciones Federales para Entidades Federativas y Municipios	I004-FAIS Municipal y de las Demarcaciones Territoriales del Distrito Federal		68,163.00	68,163.00	68,163.00	68,163.00	68,163.00	68,163.00	68,163.00
1764	DIF220402167326	FEDERALES (APORTACIONES, SUBSIDIOS Y CONVENIOS)	2022	33-Aportaciones Federales para Entidades Federativas y Municipios	I004-FAIS Municipal y de las Demarcaciones Territoriales del Distrito Federal		27,265.20	27,265.20	27,265.20	27,265.20	27,265.20	27,265.20	27,265.20
1765	DIF220402167330	FEDERALES (APORTACIONES, SUBSIDIOS Y CONVENIOS)	2022	33-Aportaciones Federales para Entidades Federativas y Municipios	I004-FAIS Municipal y de las Demarcaciones Territoriales del Distrito Federal		61,346.70	61,346.70	61,346.70	61,346.70	61,346.70	61,346.70	61,346.70

No.	FOLIO	TIPO DE RECURSO	CICLO DEL RECURSO	RAMO	PROGRAMA PRESUPUESTARIO	PROGRAMA ESTATAL O MUNICIPAL	APROBADO	MODIFICADO	RECAUDADO	COMPROMETIDO	DEVENGADO	EJERCIDO	PAGADO
1766	DIF220402167331	FEDERALES (APORTACIONES, SUBSIDIOS Y CONVENIOS)	2022	33-Aportaciones Federales para Entidades Federativas y Municipios	I004-FAIS Municipal y de las Demarcaciones Territoriales del Distrito Federal		115,877.10	115,877.10	115,877.10	115,877.10	115,877.10	115,877.10	115,877.10
1767	DIF220402167335	FEDERALES (APORTACIONES, SUBSIDIOS Y CONVENIOS)	2022	33-Aportaciones Federales para Entidades Federativas y Municipios	I004-FAIS Municipal y de las Demarcaciones Territoriales del Distrito Federal		61,346.70	61,346.70	61,346.70	61,346.70	61,346.70	61,346.70	61,346.70
1768	DIF220402170520	FEDERALES (APORTACIONES, SUBSIDIOS Y CONVENIOS)	2022	33-Aportaciones Federales para Entidades Federativas y Municipios	I004-FAIS Municipal y de las Demarcaciones Territoriales del Distrito Federal		58,941.45	58,941.45	58,941.45	58,941.45	58,941.45	58,941.45	58,941.45
1769	DIF220402170524	MUNICIPAL	2022			Programa Municipal	16,707.90	16,707.90	100,247.40	100,247.40	100,247.40	100,247.40	100,247.40
1770	DIF220402170524	FEDERALES (APORTACIONES, SUBSIDIOS Y CONVENIOS)	2022	33-Aportaciones Federales para Entidades Federativas y Municipios	I004-FAIS Municipal y de las Demarcaciones Territoriales del Distrito Federal		83,539.50	83,539.50	100,247.40	100,247.40	100,247.40	100,247.40	100,247.40
1771	DIF220402170526	FEDERALES (APORTACIONES, SUBSIDIOS Y CONVENIOS)	2022	33-Aportaciones Federales para Entidades Federativas y Municipios	I004-FAIS Municipal y de las Demarcaciones Territoriales del Distrito Federal		86,447.46	86,447.46	86,447.46	86,447.46	86,447.46	86,447.46	86,447.46
1772	DIF220402170528	MUNICIPAL	2022			Programa Municipal	16,707.90	16,707.90	484,529.10	484,529.10	484,529.10	484,529.10	484,529.10
1773	DIF220402170528	FEDERALES (APORTACIONES, SUBSIDIOS Y CONVENIOS)	2022	33-Aportaciones Federales para Entidades Federativas y Municipios	I004-FAIS Municipal y de las Demarcaciones Territoriales del Distrito Federal		467,821.20	467,821.20	484,529.10	484,529.10	484,529.10	484,529.10	484,529.10
1774	DIF220402170530	FEDERALES (APORTACIONES, SUBSIDIOS Y CONVENIOS)	2022	33-Aportaciones Federales para Entidades Federativas y Municipios	I004-FAIS Municipal y de las Demarcaciones Territoriales del Distrito Federal		19,647.15	19,647.15	19,647.15	19,647.15	19,647.15	19,647.15	19,647.15
1775	DIF220402170531	FEDERALES (APORTACIONES, SUBSIDIOS Y CONVENIOS)	2022	33-Aportaciones Federales para Entidades Federativas y Municipios	I004-FAIS Municipal y de las Demarcaciones Territoriales del Distrito Federal		94,306.32	94,306.32	94,306.32	94,306.32	94,306.32	94,306.32	94,306.32
1776	DIF220402170536	MUNICIPAL	2022			Programa Municipal	16,707.90	16,707.90	751,855.50	751,855.50	751,855.50	751,855.50	751,855.50
1777	DIF220402170536	FEDERALES (APORTACIONES, SUBSIDIOS Y CONVENIOS)	2022	33-Aportaciones Federales para Entidades Federativas y Municipios	I004-FAIS Municipal y de las Demarcaciones Territoriales del Distrito Federal		735,147.60	735,147.60	751,855.50	751,855.50	751,855.50	751,855.50	751,855.50
1778	DIF220402170537	MUNICIPAL	2022			Programa Municipal	16,707.90	16,707.90	718,439.70	718,439.70	718,439.70	718,439.70	718,439.70
1779	DIF220402170537	FEDERALES (APORTACIONES, SUBSIDIOS Y CONVENIOS)	2022	33-Aportaciones Federales para Entidades Federativas y Municipios	I004-FAIS Municipal y de las Demarcaciones Territoriales del Distrito Federal		701,731.80	701,731.80	718,439.70	718,439.70	718,439.70	718,439.70	718,439.70
1780	DIF220402171899	MUNICIPAL	2022			Programa Municipal	16,707.90	16,707.90	91,893.45	91,893.45	91,893.45	91,893.45	91,893.45
1781	DIF220402171899	FEDERALES (APORTACIONES, SUBSIDIOS Y CONVENIOS)	2022	33-Aportaciones Federales para Entidades Federativas y Municipios	I004-FAIS Municipal y de las Demarcaciones Territoriales del Distrito Federal		75,185.55	75,185.55	91,893.45	91,893.45	91,893.45	91,893.45	91,893.45

No.	FOLIO	TIPO DE RECURSO	CICLO DEL RECURSO	RAMO	PROGRAMA PRESUPUESTARIO	PROGRAMA ESTATAL O MUNICIPAL	APROBADO	MODIFICADO	RECAUDADO	COMPROMETIDO	DEVENGADO	EJERCIDO	PAGADO
1782	DIF220402171903	MUNICIPAL	2022			Programa Municipal	6,845.95	6,845.95	20,537.85	20,537.85	20,537.85	20,537.85	20,537.85
1783	DIF220402171903	FEDERALES (APORTACIONES, SUBSIDIOS Y CONVENIOS)	2022	33-Aportaciones Federales para Entidades Federativas y Municipios	I004-FAIS Municipal y de las Demarcaciones Territoriales del Distrito Federal		13,691.90	13,691.90	20,537.85	20,537.85	20,537.85	20,537.85	20,537.85
1784	DIF220402171904	MUNICIPAL	2022			Programa Municipal	16,707.90	16,707.90	952,350.30	952,350.30	952,350.30	952,350.30	952,350.30
1785	DIF220402171904	FEDERALES (APORTACIONES, SUBSIDIOS Y CONVENIOS)	2022	33-Aportaciones Federales para Entidades Federativas y Municipios	I004-FAIS Municipal y de las Demarcaciones Territoriales del Distrito Federal		935,642.40	935,642.40	952,350.30	952,350.30	952,350.30	952,350.30	952,350.30
1786	DIF220402171907	MUNICIPAL	2022			Programa Municipal	6,845.95	6,845.95	157,456.85	157,456.85	157,456.85	157,456.85	157,456.85
1787	DIF220402171907	FEDERALES (APORTACIONES, SUBSIDIOS Y CONVENIOS)	2022	33-Aportaciones Federales para Entidades Federativas y Municipios	I004-FAIS Municipal y de las Demarcaciones Territoriales del Distrito Federal		150,610.90	150,610.90	157,456.85	157,456.85	157,456.85	157,456.85	157,456.85
1788	DIF220402171909	MUNICIPAL	2022			Programa Municipal	16,707.90	16,707.90	41,769.75	41,769.75	41,769.75	41,769.75	41,769.75
1789	DIF220402171909	FEDERALES (APORTACIONES, SUBSIDIOS Y CONVENIOS)	2022	33-Aportaciones Federales para Entidades Federativas y Municipios	I004-FAIS Municipal y de las Demarcaciones Territoriales del Distrito Federal		25,061.85	25,061.85	41,769.75	41,769.75	41,769.75	41,769.75	41,769.75
1790	DIF220402172287	MUNICIPAL	2022			Programa Municipal	16,707.90	16,707.90	467,821.20	467,821.20	467,821.20	467,821.20	467,821.20
1791	DIF220402172287	FEDERALES (APORTACIONES, SUBSIDIOS Y CONVENIOS)	2022	33-Aportaciones Federales para Entidades Federativas y Municipios	I004-FAIS Municipal y de las Demarcaciones Territoriales del Distrito Federal		451,113.30	451,113.30	467,821.20	467,821.20	467,821.20	467,821.20	467,821.20
1792	DIF220402172668	MUNICIPAL	2022			Programa Municipal	6,845.95	6,845.95	88,997.35	88,997.35	88,997.35	88,997.35	88,997.35
1793	DIF220402172668	FEDERALES (APORTACIONES, SUBSIDIOS Y CONVENIOS)	2022	33-Aportaciones Federales para Entidades Federativas y Municipios	I004-FAIS Municipal y de las Demarcaciones Territoriales del Distrito Federal		82,151.40	82,151.40	88,997.35	88,997.35	88,997.35	88,997.35	88,997.35
1794	DIF220402172673	FEDERALES (APORTACIONES, SUBSIDIOS Y CONVENIOS)	2022	33-Aportaciones Federales para Entidades Federativas y Municipios	I004-FAIS Municipal y de las Demarcaciones Territoriales del Distrito Federal		86,447.46	86,447.46	86,447.46	86,447.46	86,447.46	86,447.46	86,447.46
1795	DIF220402172686	MUNICIPAL	2022			Programa Municipal	6,845.95	6,845.95	157,456.85	157,456.85	157,456.85	157,456.85	157,456.85
1796	DIF220402172686	FEDERALES (APORTACIONES, SUBSIDIOS Y CONVENIOS)	2022	33-Aportaciones Federales para Entidades Federativas y Municipios	I004-FAIS Municipal y de las Demarcaciones Territoriales del Distrito Federal		150,610.90	150,610.90	157,456.85	157,456.85	157,456.85	157,456.85	157,456.85
1797	DIF220402172688	FEDERALES (APORTACIONES, SUBSIDIOS Y CONVENIOS)	2022	33-Aportaciones Federales para Entidades Federativas y Municipios	I004-FAIS Municipal y de las Demarcaciones Territoriales del Distrito Federal		58,941.45	58,941.45	58,941.45	58,941.45	58,941.45	58,941.45	58,941.45
1798	DIF220402166907	FEDERALES (APORTACIONES, SUBSIDIOS Y CONVENIOS)	2022	33-Aportaciones Federales para Entidades Federativas y Municipios	I004-FAIS Municipal y de las Demarcaciones Territoriales del Distrito Federal		61,346.70	61,346.70	61,346.70	61,346.70	61,346.70	61,346.70	61,346.70

No.	FOLIO	TIPO DE RECURSO	CICLO DEL RECURSO	RAMO	PROGRAMA PRESUPUESTARIO	PROGRAMA ESTATAL O MUNICIPAL	APROBADO	MODIFICADO	RECAUDADO	COMPROMETIDO	DEVENGADO	EJERCIDO	PAGADO
1799	DIF220402166908	FEDERALES (APORTACIONES, SUBSIDIOS Y CONVENIOS)	2022	33-Aportaciones Federales para Entidades Federativas y Municipios	I004-FAIS Municipal y de las Demarcaciones Territoriales del Distrito Federal		27,265.20	27,265.20	27,265.20	27,265.20	27,265.20	27,265.20	27,265.20
1800	DIF220402166909	FEDERALES (APORTACIONES, SUBSIDIOS Y CONVENIOS)	2022	33-Aportaciones Federales para Entidades Federativas y Municipios	I004-FAIS Municipal y de las Demarcaciones Territoriales del Distrito Federal		13,632.60	13,632.60	13,632.60	13,632.60	13,632.60	13,632.60	13,632.60
1801	DIF220402166914	FEDERALES (APORTACIONES, SUBSIDIOS Y CONVENIOS)	2022	33-Aportaciones Federales para Entidades Federativas y Municipios	I004-FAIS Municipal y de las Demarcaciones Territoriales del Distrito Federal		47,714.10	47,714.10	47,714.10	47,714.10	47,714.10	47,714.10	47,714.10
1802	DIF220402166927	FEDERALES (APORTACIONES, SUBSIDIOS Y CONVENIOS)	2022	33-Aportaciones Federales para Entidades Federativas y Municipios	I004-FAIS Municipal y de las Demarcaciones Territoriales del Distrito Federal		136,326.00	136,326.00	136,326.00	136,326.00	136,326.00	136,326.00	136,326.00
1803	DIF220402167344	FEDERALES (APORTACIONES, SUBSIDIOS Y CONVENIOS)	2022	33-Aportaciones Federales para Entidades Federativas y Municipios	I004-FAIS Municipal y de las Demarcaciones Territoriales del Distrito Federal		245,386.80	245,386.80	245,386.80	245,386.80	245,386.80	245,386.80	245,386.80
1804	DIF220402167345	FEDERALES (APORTACIONES, SUBSIDIOS Y CONVENIOS)	2022	33-Aportaciones Federales para Entidades Federativas y Municipios	I004-FAIS Municipal y de las Demarcaciones Territoriales del Distrito Federal		20,448.90	20,448.90	20,448.90	20,448.90	20,448.90	20,448.90	20,448.90
1805	DIF220402167348	FEDERALES (APORTACIONES, SUBSIDIOS Y CONVENIOS)	2022	33-Aportaciones Federales para Entidades Federativas y Municipios	I004-FAIS Municipal y de las Demarcaciones Territoriales del Distrito Federal		68,163.00	68,163.00	68,163.00	68,163.00	68,163.00	68,163.00	68,163.00
1806	DIF220402167357	FEDERALES (APORTACIONES, SUBSIDIOS Y CONVENIOS)	2022	33-Aportaciones Federales para Entidades Federativas y Municipios	I004-FAIS Municipal y de las Demarcaciones Territoriales del Distrito Federal		20,448.90	20,448.90	20,448.90	20,448.90	20,448.90	20,448.90	20,448.90
1807	DIF220402167361	FEDERALES (APORTACIONES, SUBSIDIOS Y CONVENIOS)	2022	33-Aportaciones Federales para Entidades Federativas y Municipios	I004-FAIS Municipal y de las Demarcaciones Territoriales del Distrito Federal		20,448.90	20,448.90	20,448.90	20,448.90	20,448.90	20,448.90	20,448.90
1808	DIF220402167362	FEDERALES (APORTACIONES, SUBSIDIOS Y CONVENIOS)	2022	33-Aportaciones Federales para Entidades Federativas y Municipios	I004-FAIS Municipal y de las Demarcaciones Territoriales del Distrito Federal		81,795.60	81,795.60	81,795.60	81,795.60	81,795.60	81,795.60	81,795.60
1809	DIF220402170546	FEDERALES (APORTACIONES, SUBSIDIOS Y CONVENIOS)	2022	33-Aportaciones Federales para Entidades Federativas y Municipios	I004-FAIS Municipal y de las Demarcaciones Territoriales del Distrito Federal		188,612.64	188,612.64	188,612.64	188,612.64	188,612.64	188,612.64	188,612.64
1810	DIF220402170553	FEDERALES (APORTACIONES, SUBSIDIOS Y CONVENIOS)	2022	33-Aportaciones Federales para Entidades Federativas y Municipios	I004-FAIS Municipal y de las Demarcaciones Territoriales del Distrito Federal		33,415.80	33,415.80	50,123.70	50,123.70	50,123.70	50,123.70	50,123.70
1811	DIF220402170553	MUNICIPAL	2022		Programa Municipal		16,707.90	16,707.90	50,123.70	50,123.70	50,123.70	50,123.70	50,123.70
1812	DIF220402170556	MUNICIPAL	2022		Programa Municipal		16,707.90	16,707.90	952,350.30	952,350.30	952,350.30	952,350.30	952,350.30

No.	FOLIO	TIPO DE RECURSO	CICLO DEL RECURSO	RAMO	PROGRAMA PRESUPUESTARIO	PROGRAMA ESTATAL O MUNICIPAL	APROBADO	MODIFICADO	RECAUDADO	COMPROMETIDO	DEVENGADO	EJERCIDO	PAGADO
1813	DIF220402170556	FEDERALES (APORTACIONES, SUBSIDIOS Y CONVENIOS)	2022	33-Aportaciones Federales para Entidades Federativas y Municipios	I004-FAIS Municipal y de las Demarcaciones Territoriales del Distrito Federal		935,642.40	935,642.40	952,350.30	952,350.30	952,350.30	952,350.30	952,350.30
1814	DIF220402170557	FEDERALES (APORTACIONES, SUBSIDIOS Y CONVENIOS)	2022	33-Aportaciones Federales para Entidades Federativas y Municipios	I004-FAIS Municipal y de las Demarcaciones Territoriales del Distrito Federal		74,659.17	74,659.17	74,659.17	74,659.17	74,659.17	74,659.17	74,659.17
1815	DIF220402170566	FEDERALES (APORTACIONES, SUBSIDIOS Y CONVENIOS)	2022	33-Aportaciones Federales para Entidades Federativas y Municipios	I004-FAIS Municipal y de las Demarcaciones Territoriales del Distrito Federal		7,858.86	7,858.86	7,858.86	7,858.86	7,858.86	7,858.86	7,858.86
1816	DIF220402171912	MUNICIPAL	2022			Programa Municipal	16,707.90	16,707.90	902,226.60	902,226.60	902,226.60	902,226.60	902,226.60
1817	DIF220402171912	FEDERALES (APORTACIONES, SUBSIDIOS Y CONVENIOS)	2022	33-Aportaciones Federales para Entidades Federativas y Municipios	I004-FAIS Municipal y de las Demarcaciones Territoriales del Distrito Federal		885,518.70	885,518.70	902,226.60	902,226.60	902,226.60	902,226.60	902,226.60
1818	DIF220402171913	MUNICIPAL	2022			Programa Municipal	6,845.95	6,845.95	88,997.35	88,997.35	88,997.35	88,997.35	88,997.35
1819	DIF220402171913	FEDERALES (APORTACIONES, SUBSIDIOS Y CONVENIOS)	2022	33-Aportaciones Federales para Entidades Federativas y Municipios	I004-FAIS Municipal y de las Demarcaciones Territoriales del Distrito Federal		82,151.40	82,151.40	88,997.35	88,997.35	88,997.35	88,997.35	88,997.35
1820	DIF220402171915	MUNICIPAL	2022			Programa Municipal	6,845.95	6,845.95	68,459.50	68,459.50	68,459.50	68,459.50	68,459.50
1821	DIF220402171915	FEDERALES (APORTACIONES, SUBSIDIOS Y CONVENIOS)	2022	33-Aportaciones Federales para Entidades Federativas y Municipios	I004-FAIS Municipal y de las Demarcaciones Territoriales del Distrito Federal		61,613.55	61,613.55	68,459.50	68,459.50	68,459.50	68,459.50	68,459.50
1822	DIF220402171918	MUNICIPAL	2022			Programa Municipal	6,845.95	6,845.95	75,305.45	75,305.45	75,305.45	75,305.45	75,305.45
1823	DIF220402171918	FEDERALES (APORTACIONES, SUBSIDIOS Y CONVENIOS)	2022	33-Aportaciones Federales para Entidades Federativas y Municipios	I004-FAIS Municipal y de las Demarcaciones Territoriales del Distrito Federal		68,459.50	68,459.50	75,305.45	75,305.45	75,305.45	75,305.45	75,305.45
1824	DIF220402171919	MUNICIPAL	2022			Programa Municipal	16,707.90	16,707.90	743,501.55	743,501.55	743,501.55	743,501.55	743,501.55
1825	DIF220402171919	FEDERALES (APORTACIONES, SUBSIDIOS Y CONVENIOS)	2022	33-Aportaciones Federales para Entidades Federativas y Municipios	I004-FAIS Municipal y de las Demarcaciones Territoriales del Distrito Federal		726,793.65	726,793.65	743,501.55	743,501.55	743,501.55	743,501.55	743,501.55
1826	DIF220402171921	MUNICIPAL	2022			Programa Municipal	16,707.90	16,707.90	877,164.75	877,164.75	877,164.75	877,164.75	877,164.75
1827	DIF220402171921	FEDERALES (APORTACIONES, SUBSIDIOS Y CONVENIOS)	2022	33-Aportaciones Federales para Entidades Federativas y Municipios	I004-FAIS Municipal y de las Demarcaciones Territoriales del Distrito Federal		860,456.85	860,456.85	877,164.75	877,164.75	877,164.75	877,164.75	877,164.75
1828	DIF220402171923	MUNICIPAL	2022			Programa Municipal	6,845.95	6,845.95	177,994.70	177,994.70	177,994.70	177,994.70	177,994.70
1829	DIF220402171923	FEDERALES (APORTACIONES, SUBSIDIOS Y CONVENIOS)	2022	33-Aportaciones Federales para Entidades Federativas y Municipios	I004-FAIS Municipal y de las Demarcaciones Territoriales del Distrito Federal		171,148.75	171,148.75	177,994.70	177,994.70	177,994.70	177,994.70	177,994.70

No.	FOLIO	TIPO DE RECURSO	CICLO DEL RECURSO	RAMO	PROGRAMA PRESUPUESTARIO	PROGRAMA ESTATAL O MUNICIPAL	APROBADO	MODIFICADO	RECAUDADO	COMPROMETIDO	DEVENGADO	EJERCIDO	PAGADO
1830	DIF220402172694	FEDERALES (APORTACIONES, SUBSIDIOS Y CONVENIOS)	2022	33-Aportaciones Federales para Entidades Federativas y Municipios	I004-FAIS Municipal y de las Demarcaciones Territoriales del Distrito Federal		43,223.73	43,223.73	43,223.73	43,223.73	43,223.73	43,223.73	43,223.73
1831	DIF220402166932	FEDERALES (APORTACIONES, SUBSIDIOS Y CONVENIOS)	2022	33-Aportaciones Federales para Entidades Federativas y Municipios	I004-FAIS Municipal y de las Demarcaciones Territoriales del Distrito Federal		47,714.10	47,714.10	47,714.10	47,714.10	47,714.10	47,714.10	47,714.10
1832	DIF220402166933	FEDERALES (APORTACIONES, SUBSIDIOS Y CONVENIOS)	2022	33-Aportaciones Federales para Entidades Federativas y Municipios	I004-FAIS Municipal y de las Demarcaciones Territoriales del Distrito Federal		20,448.90	20,448.90	20,448.90	20,448.90	20,448.90	20,448.90	20,448.90
1833	DIF220402166936	FEDERALES (APORTACIONES, SUBSIDIOS Y CONVENIOS)	2022	33-Aportaciones Federales para Entidades Federativas y Municipios	I004-FAIS Municipal y de las Demarcaciones Territoriales del Distrito Federal		27,265.20	27,265.20	27,265.20	27,265.20	27,265.20	27,265.20	27,265.20
1834	DIF220402166938	FEDERALES (APORTACIONES, SUBSIDIOS Y CONVENIOS)	2022	33-Aportaciones Federales para Entidades Federativas y Municipios	I004-FAIS Municipal y de las Demarcaciones Territoriales del Distrito Federal		13,632.60	13,632.60	13,632.60	13,632.60	13,632.60	13,632.60	13,632.60
1835	DIF220402166944	FEDERALES (APORTACIONES, SUBSIDIOS Y CONVENIOS)	2022	33-Aportaciones Federales para Entidades Federativas y Municipios	I004-FAIS Municipal y de las Demarcaciones Territoriales del Distrito Federal		13,632.60	13,632.60	13,632.60	13,632.60	13,632.60	13,632.60	13,632.60
1836	DIF220402166946	FEDERALES (APORTACIONES, SUBSIDIOS Y CONVENIOS)	2022	33-Aportaciones Federales para Entidades Federativas y Municipios	I004-FAIS Municipal y de las Demarcaciones Territoriales del Distrito Federal		13,632.60	13,632.60	13,632.60	13,632.60	13,632.60	13,632.60	13,632.60
1837	DIF220402166947	FEDERALES (APORTACIONES, SUBSIDIOS Y CONVENIOS)	2022	33-Aportaciones Federales para Entidades Federativas y Municipios	I004-FAIS Municipal y de las Demarcaciones Territoriales del Distrito Federal		13,632.60	13,632.60	13,632.60	13,632.60	13,632.60	13,632.60	13,632.60
1838	DIF220402166954	FEDERALES (APORTACIONES, SUBSIDIOS Y CONVENIOS)	2022	33-Aportaciones Federales para Entidades Federativas y Municipios	I004-FAIS Municipal y de las Demarcaciones Territoriales del Distrito Federal		27,265.20	27,265.20	27,265.20	27,265.20	27,265.20	27,265.20	27,265.20
1839	DIF220402167369	FEDERALES (APORTACIONES, SUBSIDIOS Y CONVENIOS)	2022	33-Aportaciones Federales para Entidades Federativas y Municipios	I004-FAIS Municipal y de las Demarcaciones Territoriales del Distrito Federal		136,326.00	136,326.00	136,326.00	136,326.00	136,326.00	136,326.00	136,326.00
1840	DIF220402167371	FEDERALES (APORTACIONES, SUBSIDIOS Y CONVENIOS)	2022	33-Aportaciones Federales para Entidades Federativas y Municipios	I004-FAIS Municipal y de las Demarcaciones Territoriales del Distrito Federal		122,693.40	122,693.40	122,693.40	122,693.40	122,693.40	122,693.40	122,693.40
1841	DIF220402167377	FEDERALES (APORTACIONES, SUBSIDIOS Y CONVENIOS)	2022	33-Aportaciones Federales para Entidades Federativas y Municipios	I004-FAIS Municipal y de las Demarcaciones Territoriales del Distrito Federal		27,265.20	27,265.20	27,265.20	27,265.20	27,265.20	27,265.20	27,265.20
1842	DIF220402167380	FEDERALES (APORTACIONES, SUBSIDIOS Y CONVENIOS)	2022	33-Aportaciones Federales para Entidades Federativas y Municipios	I004-FAIS Municipal y de las Demarcaciones Territoriales del Distrito Federal		47,714.10	47,714.10	47,714.10	47,714.10	47,714.10	47,714.10	47,714.10

No.	FOLIO	TIPO DE RECURSO	CICLO DEL RECURSO	RAMO	PROGRAMA PRESUPUESTARIO	PROGRAMA ESTATAL O MUNICIPAL	APROBADO	MODIFICADO	RECAUDADO	COMPROMETIDO	DEVENGADO	EJERCIDO	PAGADO
1843	DIF220402167385	FEDERALES (APORTACIONES, SUBSIDIOS Y CONVENIOS)	2022	33-Aportaciones Federales para Entidades Federativas y Municipios	I004-FAIS Municipal y de las Demarcaciones Territoriales del Distrito Federal		20,448.90	20,448.90	20,448.90	20,448.90	20,448.90	20,448.90	20,448.90
1844	DIF220402167388	FEDERALES (APORTACIONES, SUBSIDIOS Y CONVENIOS)	2022	33-Aportaciones Federales para Entidades Federativas y Municipios	I004-FAIS Municipal y de las Demarcaciones Territoriales del Distrito Federal		95,428.20	95,428.20	95,428.20	95,428.20	95,428.20	95,428.20	95,428.20
1845	DIF220402170766	MUNICIPAL	2022			Programa Municipal	16,707.90	16,707.90	902,226.60	902,226.60	902,226.60	902,226.60	902,226.60
1846	DIF220402170766	FEDERALES (APORTACIONES, SUBSIDIOS Y CONVENIOS)	2022	33-Aportaciones Federales para Entidades Federativas y Municipios	I004-FAIS Municipal y de las Demarcaciones Territoriales del Distrito Federal		885,518.70	885,518.70	902,226.60	902,226.60	902,226.60	902,226.60	902,226.60
1847	DIF220402172327	MUNICIPAL	2022			Programa Municipal	8,353.95	8,353.95	1,002,474.00	1,002,474.00	1,002,474.00	1,002,474.00	1,002,474.00
1848	DIF220402172327	FEDERALES (APORTACIONES, SUBSIDIOS Y CONVENIOS)	2022	33-Aportaciones Federales para Entidades Federativas y Municipios	I004-FAIS Municipal y de las Demarcaciones Territoriales del Distrito Federal		994,120.05	994,120.05	1,002,474.00	1,002,474.00	1,002,474.00	1,002,474.00	1,002,474.00
1849	DIF220402166957	FEDERALES (APORTACIONES, SUBSIDIOS Y CONVENIOS)	2022	33-Aportaciones Federales para Entidades Federativas y Municipios	I004-FAIS Municipal y de las Demarcaciones Territoriales del Distrito Federal		6,816.30	6,816.30	6,816.30	6,816.30	6,816.30	6,816.30	6,816.30
1850	DIF220402166960	FEDERALES (APORTACIONES, SUBSIDIOS Y CONVENIOS)	2022	33-Aportaciones Federales para Entidades Federativas y Municipios	I004-FAIS Municipal y de las Demarcaciones Territoriales del Distrito Federal		13,632.60	13,632.60	13,632.60	13,632.60	13,632.60	13,632.60	13,632.60
1851	DIF220402166962	FEDERALES (APORTACIONES, SUBSIDIOS Y CONVENIOS)	2022	33-Aportaciones Federales para Entidades Federativas y Municipios	I004-FAIS Municipal y de las Demarcaciones Territoriales del Distrito Federal		34,081.50	34,081.50	34,081.50	34,081.50	34,081.50	34,081.50	34,081.50
1852	DIF220402166972	FEDERALES (APORTACIONES, SUBSIDIOS Y CONVENIOS)	2022	33-Aportaciones Federales para Entidades Federativas y Municipios	I004-FAIS Municipal y de las Demarcaciones Territoriales del Distrito Federal		74,979.30	74,979.30	74,979.30	74,979.30	74,979.30	74,979.30	74,979.30
1853	DIF220402167395	FEDERALES (APORTACIONES, SUBSIDIOS Y CONVENIOS)	2022	33-Aportaciones Federales para Entidades Federativas y Municipios	I004-FAIS Municipal y de las Demarcaciones Territoriales del Distrito Federal		20,448.90	20,448.90	20,448.90	20,448.90	20,448.90	20,448.90	20,448.90
1854	DIF220402167396	FEDERALES (APORTACIONES, SUBSIDIOS Y CONVENIOS)	2022	33-Aportaciones Federales para Entidades Federativas y Municipios	I004-FAIS Municipal y de las Demarcaciones Territoriales del Distrito Federal		702,078.90	702,078.90	702,078.90	702,078.90	702,078.90	702,078.90	702,078.90
1855	DIF220402167398	FEDERALES (APORTACIONES, SUBSIDIOS Y CONVENIOS)	2022	33-Aportaciones Federales para Entidades Federativas y Municipios	I004-FAIS Municipal y de las Demarcaciones Territoriales del Distrito Federal		27,265.20	27,265.20	27,265.20	27,265.20	27,265.20	27,265.20	27,265.20
1856	DIF220402167402	FEDERALES (APORTACIONES, SUBSIDIOS Y CONVENIOS)	2022	33-Aportaciones Federales para Entidades Federativas y Municipios	I004-FAIS Municipal y de las Demarcaciones Territoriales del Distrito Federal		88,611.90	88,611.90	88,611.90	88,611.90	88,611.90	88,611.90	88,611.90

No.	FOLIO	TIPO DE RECURSO	CICLO DEL RECURSO	RAMO	PROGRAMA PRESUPUESTARIO	PROGRAMA ESTATAL O MUNICIPAL	APROBADO	MODIFICADO	RECAUDADO	COMPROMETIDO	DEVENGADO	EJERCIDO	PAGADO
1857	DIF220402167406	FEDERALES (APORTACIONES, SUBSIDIOS Y CONVENIOS)	2022	33-Aportaciones Federales para Entidades Federativas y Municipios	I004-FAIS Municipal y de las Demarcaciones Territoriales del Distrito Federal		27,265.20	27,265.20	27,265.20	27,265.20	27,265.20	27,265.20	27,265.20
1858	DIF220402167407	FEDERALES (APORTACIONES, SUBSIDIOS Y CONVENIOS)	2022	33-Aportaciones Federales para Entidades Federativas y Municipios	I004-FAIS Municipal y de las Demarcaciones Territoriales del Distrito Federal		293,100.90	293,100.90	293,100.90	293,100.90	293,100.90	293,100.90	293,100.90
1859	DIF220402167408	FEDERALES (APORTACIONES, SUBSIDIOS Y CONVENIOS)	2022	33-Aportaciones Federales para Entidades Federativas y Municipios	I004-FAIS Municipal y de las Demarcaciones Territoriales del Distrito Federal		20,448.90	20,448.90	20,448.90	20,448.90	20,448.90	20,448.90	20,448.90
1860	DIF220402167411	FEDERALES (APORTACIONES, SUBSIDIOS Y CONVENIOS)	2022	33-Aportaciones Federales para Entidades Federativas y Municipios	I004-FAIS Municipal y de las Demarcaciones Territoriales del Distrito Federal		109,060.80	109,060.80	109,060.80	109,060.80	109,060.80	109,060.80	109,060.80
1861	DIF220402170971	FEDERALES (APORTACIONES, SUBSIDIOS Y CONVENIOS)	2022	33-Aportaciones Federales para Entidades Federativas y Municipios	I004-FAIS Municipal y de las Demarcaciones Territoriales del Distrito Federal		51,082.59	51,082.59	51,082.59	51,082.59	51,082.59	51,082.59	51,082.59
1862	DIF220402170974	MUNICIPAL	2022		Programa Municipal		16,707.90	16,707.90	75,185.55	75,185.55	75,185.55	75,185.55	75,185.55
1863	DIF220402170974	FEDERALES (APORTACIONES, SUBSIDIOS Y CONVENIOS)	2022	33-Aportaciones Federales para Entidades Federativas y Municipios	I004-FAIS Municipal y de las Demarcaciones Territoriales del Distrito Federal		58,477.65	58,477.65	75,185.55	75,185.55	75,185.55	75,185.55	75,185.55
1864	DIF220402170975	FEDERALES (APORTACIONES, SUBSIDIOS Y CONVENIOS)	2022	33-Aportaciones Federales para Entidades Federativas y Municipios	I004-FAIS Municipal y de las Demarcaciones Territoriales del Distrito Federal		19,647.15	19,647.15	19,647.15	19,647.15	19,647.15	19,647.15	19,647.15
1865	DIF220402170984	FEDERALES (APORTACIONES, SUBSIDIOS Y CONVENIOS)	2022	33-Aportaciones Federales para Entidades Federativas y Municipios	I004-FAIS Municipal y de las Demarcaciones Territoriales del Distrito Federal		113,953.47	113,953.47	113,953.47	113,953.47	113,953.47	113,953.47	113,953.47
1866	DIF220402172352	MUNICIPAL	2022		Programa Municipal		16,707.90	16,707.90	618,192.30	618,192.30	618,192.30	618,192.30	618,192.30
1867	DIF220402172352	FEDERALES (APORTACIONES, SUBSIDIOS Y CONVENIOS)	2022	33-Aportaciones Federales para Entidades Federativas y Municipios	I004-FAIS Municipal y de las Demarcaciones Territoriales del Distrito Federal		601,484.40	601,484.40	618,192.30	618,192.30	618,192.30	618,192.30	618,192.30
1868	DIF220402172364	MUNICIPAL	2022		Programa Municipal		16,707.90	16,707.90	710,085.75	710,085.75	710,085.75	710,085.75	710,085.75
1869	DIF220402172364	FEDERALES (APORTACIONES, SUBSIDIOS Y CONVENIOS)	2022	33-Aportaciones Federales para Entidades Federativas y Municipios	I004-FAIS Municipal y de las Demarcaciones Territoriales del Distrito Federal		693,377.85	693,377.85	710,085.75	710,085.75	710,085.75	710,085.75	710,085.75
1870	DIF220402166981	FEDERALES (APORTACIONES, SUBSIDIOS Y CONVENIOS)	2022	33-Aportaciones Federales para Entidades Federativas y Municipios	I004-FAIS Municipal y de las Demarcaciones Territoriales del Distrito Federal		34,081.50	34,081.50	34,081.50	34,081.50	34,081.50	34,081.50	34,081.50
1871	DIF220402166987	FEDERALES (APORTACIONES, SUBSIDIOS Y CONVENIOS)	2022	33-Aportaciones Federales para Entidades Federativas y Municipios	I004-FAIS Municipal y de las Demarcaciones Territoriales del Distrito Federal		20,448.90	20,448.90	20,448.90	20,448.90	20,448.90	20,448.90	20,448.90

No.	FOLIO	TIPO DE RECURSO	CICLO DEL RECURSO	RAMO	PROGRAMA PRESUPUESTARIO	PROGRAMA ESTATAL O MUNICIPAL	APROBADO	MODIFICADO	RECAUDADO	COMPROMETIDO	DEVENGADO	EJERCIDO	PAGADO
1872	DIF220402166988	FEDERALES (APORTACIONES, SUBSIDIOS Y CONVENIOS)	2022	33-Aportaciones Federales para Entidades Federativas y Municipios	I004-FAIS Municipal y de las Demarcaciones Territoriales del Distrito Federal		27,265.20	27,265.20	27,265.20	27,265.20	27,265.20	27,265.20	27,265.20
1873	DIF220402166995	FEDERALES (APORTACIONES, SUBSIDIOS Y CONVENIOS)	2022	33-Aportaciones Federales para Entidades Federativas y Municipios	I004-FAIS Municipal y de las Demarcaciones Territoriales del Distrito Federal		13,632.60	13,632.60	13,632.60	13,632.60	13,632.60	13,632.60	13,632.60
1874	DIF220402166997	FEDERALES (APORTACIONES, SUBSIDIOS Y CONVENIOS)	2022	33-Aportaciones Federales para Entidades Federativas y Municipios	I004-FAIS Municipal y de las Demarcaciones Territoriales del Distrito Federal		34,081.50	34,081.50	34,081.50	34,081.50	34,081.50	34,081.50	34,081.50
1875	DIF220402166999	FEDERALES (APORTACIONES, SUBSIDIOS Y CONVENIOS)	2022	33-Aportaciones Federales para Entidades Federativas y Municipios	I004-FAIS Municipal y de las Demarcaciones Territoriales del Distrito Federal		27,265.20	27,265.20	27,265.20	27,265.20	27,265.20	27,265.20	27,265.20
1876	DIF220402167001	FEDERALES (APORTACIONES, SUBSIDIOS Y CONVENIOS)	2022	33-Aportaciones Federales para Entidades Federativas y Municipios	I004-FAIS Municipal y de las Demarcaciones Territoriales del Distrito Federal		27,265.20	27,265.20	27,265.20	27,265.20	27,265.20	27,265.20	27,265.20
1877	DIF220402167416	FEDERALES (APORTACIONES, SUBSIDIOS Y CONVENIOS)	2022	33-Aportaciones Federales para Entidades Federativas y Municipios	I004-FAIS Municipal y de las Demarcaciones Territoriales del Distrito Federal		74,979.30	74,979.30	74,979.30	74,979.30	74,979.30	74,979.30	74,979.30
1878	DIF220402167418	FEDERALES (APORTACIONES, SUBSIDIOS Y CONVENIOS)	2022	33-Aportaciones Federales para Entidades Federativas y Municipios	I004-FAIS Municipal y de las Demarcaciones Territoriales del Distrito Federal		95,428.20	95,428.20	95,428.20	95,428.20	95,428.20	95,428.20	95,428.20
1879	DIF220402167419	FEDERALES (APORTACIONES, SUBSIDIOS Y CONVENIOS)	2022	33-Aportaciones Federales para Entidades Federativas y Municipios	I004-FAIS Municipal y de las Demarcaciones Territoriales del Distrito Federal		95,428.20	95,428.20	95,428.20	95,428.20	95,428.20	95,428.20	95,428.20
1880	DIF220402167425	FEDERALES (APORTACIONES, SUBSIDIOS Y CONVENIOS)	2022	33-Aportaciones Federales para Entidades Federativas y Municipios	I004-FAIS Municipal y de las Demarcaciones Territoriales del Distrito Federal		647,548.50	647,548.50	647,548.50	647,548.50	647,548.50	647,548.50	647,548.50
1881	DIF220402167429	FEDERALES (APORTACIONES, SUBSIDIOS Y CONVENIOS)	2022	33-Aportaciones Federales para Entidades Federativas y Municipios	I004-FAIS Municipal y de las Demarcaciones Territoriales del Distrito Federal		190,856.40	190,856.40	190,856.40	190,856.40	190,856.40	190,856.40	190,856.40
1882	DIF220402167430	FEDERALES (APORTACIONES, SUBSIDIOS Y CONVENIOS)	2022	33-Aportaciones Federales para Entidades Federativas y Municipios	I004-FAIS Municipal y de las Demarcaciones Territoriales del Distrito Federal		34,081.50	34,081.50	34,081.50	34,081.50	34,081.50	34,081.50	34,081.50
1883	DIF220402167431	FEDERALES (APORTACIONES, SUBSIDIOS Y CONVENIOS)	2022	33-Aportaciones Federales para Entidades Federativas y Municipios	I004-FAIS Municipal y de las Demarcaciones Territoriales del Distrito Federal		61,346.70	61,346.70	61,346.70	61,346.70	61,346.70	61,346.70	61,346.70
1884	DIF220402167436	FEDERALES (APORTACIONES, SUBSIDIOS Y CONVENIOS)	2022	33-Aportaciones Federales para Entidades Federativas y Municipios	I004-FAIS Municipal y de las Demarcaciones Territoriales del Distrito Federal		47,714.10	47,714.10	47,714.10	47,714.10	47,714.10	47,714.10	47,714.10

No.	FOLIO	TIPO DE RECURSO	CICLO DEL RECURSO	RAMO	PROGRAMA PRESUPUESTARIO	PROGRAMA ESTATAL O MUNICIPAL	APROBADO	MODIFICADO	RECAUDADO	COMPROMETIDO	DEVENGADO	EJERCIDO	PAGADO
1885	DIF220402167437	FEDERALES (APORTACIONES, SUBSIDIOS Y CONVENIOS)	2022	33-Aportaciones Federales para Entidades Federativas y Municipios	I004-FAIS Municipal y de las Demarcaciones Territoriales del Distrito Federal		68,163.00	68,163.00	68,163.00	68,163.00	68,163.00	68,163.00	68,163.00
1886	DIF220402167439	FEDERALES (APORTACIONES, SUBSIDIOS Y CONVENIOS)	2022	33-Aportaciones Federales para Entidades Federativas y Municipios	I004-FAIS Municipal y de las Demarcaciones Territoriales del Distrito Federal		34,081.50	34,081.50	34,081.50	34,081.50	34,081.50	34,081.50	34,081.50
1887	DIF220402169268	FEDERALES (APORTACIONES, SUBSIDIOS Y CONVENIOS)	2022	33-Aportaciones Federales para Entidades Federativas y Municipios	I004-FAIS Municipal y de las Demarcaciones Territoriales del Distrito Federal		39,294.30	39,294.30	39,294.30	39,294.30	39,294.30	39,294.30	39,294.30
1888	DIF220402169276	FEDERALES (APORTACIONES, SUBSIDIOS Y CONVENIOS)	2022	33-Aportaciones Federales para Entidades Federativas y Municipios	I004-FAIS Municipal y de las Demarcaciones Territoriales del Distrito Federal		196,471.50	196,471.50	196,471.50	196,471.50	196,471.50	196,471.50	196,471.50
1889	DIF220402170997	FEDERALES (APORTACIONES, SUBSIDIOS Y CONVENIOS)	2022	33-Aportaciones Federales para Entidades Federativas y Municipios	I004-FAIS Municipal y de las Demarcaciones Territoriales del Distrito Federal		47,153.16	47,153.16	47,153.16	47,153.16	47,153.16	47,153.16	47,153.16
1890	DIF220402171007	FEDERALES (APORTACIONES, SUBSIDIOS Y CONVENIOS)	2022	33-Aportaciones Federales para Entidades Federativas y Municipios	I004-FAIS Municipal y de las Demarcaciones Territoriales del Distrito Federal		263,271.81	263,271.81	263,271.81	263,271.81	263,271.81	263,271.81	263,271.81
1891	DIF220402171013	MUNICIPAL	2022			Programa Municipal	16,707.90	16,707.90	75,185.55	75,185.55	75,185.55	75,185.55	75,185.55
1892	DIF220402171013	FEDERALES (APORTACIONES, SUBSIDIOS Y CONVENIOS)	2022	33-Aportaciones Federales para Entidades Federativas y Municipios	I004-FAIS Municipal y de las Demarcaciones Territoriales del Distrito Federal		58,477.65	58,477.65	75,185.55	75,185.55	75,185.55	75,185.55	75,185.55
1893	DIF220402171014	FEDERALES (APORTACIONES, SUBSIDIOS Y CONVENIOS)	2022	33-Aportaciones Federales para Entidades Federativas y Municipios	I004-FAIS Municipal y de las Demarcaciones Territoriales del Distrito Federal		259,342.38	259,342.38	259,342.38	259,342.38	259,342.38	259,342.38	259,342.38
1894	DIF220402171990	MUNICIPAL	2022			Programa Municipal	16,707.90	16,707.90	877,164.75	877,164.75	877,164.75	877,164.75	877,164.75
1895	DIF220402171990	FEDERALES (APORTACIONES, SUBSIDIOS Y CONVENIOS)	2022	33-Aportaciones Federales para Entidades Federativas y Municipios	I004-FAIS Municipal y de las Demarcaciones Territoriales del Distrito Federal		860,456.85	860,456.85	877,164.75	877,164.75	877,164.75	877,164.75	877,164.75
1896	DIF220402171997	MUNICIPAL	2022			Programa Municipal	16,707.90	16,707.90	41,769.75	41,769.75	41,769.75	41,769.75	41,769.75
1897	DIF220402171997	FEDERALES (APORTACIONES, SUBSIDIOS Y CONVENIOS)	2022	33-Aportaciones Federales para Entidades Federativas y Municipios	I004-FAIS Municipal y de las Demarcaciones Territoriales del Distrito Federal		25,061.85	25,061.85	41,769.75	41,769.75	41,769.75	41,769.75	41,769.75
1898	DIF220402172002	MUNICIPAL	2022			Programa Municipal	16,707.90	16,707.90	601,484.40	601,484.40	601,484.40	601,484.40	601,484.40
1899	DIF220402172002	FEDERALES (APORTACIONES, SUBSIDIOS Y CONVENIOS)	2022	33-Aportaciones Federales para Entidades Federativas y Municipios	I004-FAIS Municipal y de las Demarcaciones Territoriales del Distrito Federal		584,776.50	584,776.50	601,484.40	601,484.40	601,484.40	601,484.40	601,484.40
1900	DIF220402172372	MUNICIPAL	2022			Programa Municipal	16,707.90	16,707.90	192,140.85	192,140.85	192,140.85	192,140.85	192,140.85

No.	FOLIO	TIPO DE RECURSO	CICLO DEL RECURSO	RAMO	PROGRAMA PRESUPUESTARIO	PROGRAMA ESTATAL O MUNICIPAL	APROBADO	MODIFICADO	RECAUDADO	COMPROMETIDO	DEVENGADO	EJERCIDO	PAGADO
1901	DIF220402172372	FEDERALES (APORTACIONES, SUBSIDIOS Y CONVENIOS)	2022	33-Aportaciones Federales para Entidades Federativas y Municipios	I004-FAIS Municipal y de las Demarcaciones Territoriales del Distrito Federal		175,432.95	175,432.95	192,140.85	192,140.85	192,140.85	192,140.85	192,140.85
1902	DIF220402172373	MUNICIPAL	2022			Programa Municipal	6,845.95	6,845.95	34,229.75	34,229.75	34,229.75	34,229.75	34,229.75
1903	DIF220402172373	FEDERALES (APORTACIONES, SUBSIDIOS Y CONVENIOS)	2022	33-Aportaciones Federales para Entidades Federativas y Municipios	I004-FAIS Municipal y de las Demarcaciones Territoriales del Distrito Federal		27,383.80	27,383.80	34,229.75	34,229.75	34,229.75	34,229.75	34,229.75
1904	DIF220402172376	MUNICIPAL	2022			Programa Municipal	8,353.95	8,353.95	1,169,553.00	1,169,553.00	1,169,553.00	1,169,553.00	1,169,553.00
1905	DIF220402172376	FEDERALES (APORTACIONES, SUBSIDIOS Y CONVENIOS)	2022	33-Aportaciones Federales para Entidades Federativas y Municipios	I004-FAIS Municipal y de las Demarcaciones Territoriales del Distrito Federal		1,161,199.05	1,161,199.05	1,169,553.00	1,169,553.00	1,169,553.00	1,169,553.00	1,169,553.00
1906	DIF220402172379	MUNICIPAL	2022			Programa Municipal	16,707.90	16,707.90	459,467.25	459,467.25	459,467.25	459,467.25	459,467.25
1907	DIF220402172379	FEDERALES (APORTACIONES, SUBSIDIOS Y CONVENIOS)	2022	33-Aportaciones Federales para Entidades Federativas y Municipios	I004-FAIS Municipal y de las Demarcaciones Territoriales del Distrito Federal		442,759.35	442,759.35	459,467.25	459,467.25	459,467.25	459,467.25	459,467.25
1908	DIF220402172387	MUNICIPAL	2022			Programa Municipal	16,707.90	16,707.90	643,254.15	643,254.15	643,254.15	643,254.15	643,254.15
1909	DIF220402172387	FEDERALES (APORTACIONES, SUBSIDIOS Y CONVENIOS)	2022	33-Aportaciones Federales para Entidades Federativas y Municipios	I004-FAIS Municipal y de las Demarcaciones Territoriales del Distrito Federal		626,546.25	626,546.25	643,254.15	643,254.15	643,254.15	643,254.15	643,254.15
1910	DIF220402162970	FEDERALES (APORTACIONES, SUBSIDIOS Y CONVENIOS)	2022	33-Aportaciones Federales para Entidades Federativas y Municipios	I004-FAIS Municipal y de las Demarcaciones Territoriales del Distrito Federal		350,000.00	350,000.00	350,000.00	350,000.00	350,000.00	350,000.00	350,000.00
1911	DIF220402167015	FEDERALES (APORTACIONES, SUBSIDIOS Y CONVENIOS)	2022	33-Aportaciones Federales para Entidades Federativas y Municipios	I004-FAIS Municipal y de las Demarcaciones Territoriales del Distrito Federal		34,081.50	34,081.50	34,081.50	34,081.50	34,081.50	34,081.50	34,081.50
1912	DIF220402167017	FEDERALES (APORTACIONES, SUBSIDIOS Y CONVENIOS)	2022	33-Aportaciones Federales para Entidades Federativas y Municipios	I004-FAIS Municipal y de las Demarcaciones Territoriales del Distrito Federal		27,265.20	27,265.20	27,265.20	27,265.20	27,265.20	27,265.20	27,265.20
1913	DIF220402167019	FEDERALES (APORTACIONES, SUBSIDIOS Y CONVENIOS)	2022	33-Aportaciones Federales para Entidades Federativas y Municipios	I004-FAIS Municipal y de las Demarcaciones Territoriales del Distrito Federal		13,632.60	13,632.60	13,632.60	13,632.60	13,632.60	13,632.60	13,632.60
1914	DIF220402167020	FEDERALES (APORTACIONES, SUBSIDIOS Y CONVENIOS)	2022	33-Aportaciones Federales para Entidades Federativas y Municipios	I004-FAIS Municipal y de las Demarcaciones Territoriales del Distrito Federal		27,265.20	27,265.20	27,265.20	27,265.20	27,265.20	27,265.20	27,265.20
1915	DIF220402167023	FEDERALES (APORTACIONES, SUBSIDIOS Y CONVENIOS)	2022	33-Aportaciones Federales para Entidades Federativas y Municipios	I004-FAIS Municipal y de las Demarcaciones Territoriales del Distrito Federal		6,816.30	6,816.30	6,816.30	6,816.30	6,816.30	6,816.30	6,816.30

No.	FOLIO	TIPO DE RECURSO	CICLO DEL RECURSO	RAMO	PROGRAMA PRESUPUESTARIO	PROGRAMA ESTATAL O MUNICIPAL	APROBADO	MODIFICADO	RECAUDADO	COMPROMETIDO	DEVENGADO	EJERCIDO	PAGADO
1916	DIF220402167024	FEDERALES (APORTACIONES, SUBSIDIOS Y CONVENIOS)	2022	33-Aportaciones Federales para Entidades Federativas y Municipios	I004-FAIS Municipal y de las Demarcaciones Territoriales del Distrito Federal		13,632.60	13,632.60	13,632.60	13,632.60	13,632.60	13,632.60	13,632.60
1917	DIF220402167027	FEDERALES (APORTACIONES, SUBSIDIOS Y CONVENIOS)	2022	33-Aportaciones Federales para Entidades Federativas y Municipios	I004-FAIS Municipal y de las Demarcaciones Territoriales del Distrito Federal		68,163.00	68,163.00	68,163.00	68,163.00	68,163.00	68,163.00	68,163.00
1918	DIF220402167443	FEDERALES (APORTACIONES, SUBSIDIOS Y CONVENIOS)	2022	33-Aportaciones Federales para Entidades Federativas y Municipios	I004-FAIS Municipal y de las Demarcaciones Territoriales del Distrito Federal		47,714.10	47,714.10	47,714.10	47,714.10	47,714.10	47,714.10	47,714.10
1919	DIF220402167446	FEDERALES (APORTACIONES, SUBSIDIOS Y CONVENIOS)	2022	33-Aportaciones Federales para Entidades Federativas y Municipios	I004-FAIS Municipal y de las Demarcaciones Territoriales del Distrito Federal		941,185.34	941,185.34	941,185.34	941,185.34	941,185.34	941,185.34	941,185.34
1920	DIF220402167449	FEDERALES (APORTACIONES, SUBSIDIOS Y CONVENIOS)	2022	33-Aportaciones Federales para Entidades Federativas y Municipios	I004-FAIS Municipal y de las Demarcaciones Territoriales del Distrito Federal		1,382,045.29	1,382,045.29	1,382,045.29	1,382,045.29	1,382,045.29	1,382,045.29	1,382,045.29
1921	DIF220402167451	FEDERALES (APORTACIONES, SUBSIDIOS Y CONVENIOS)	2022	33-Aportaciones Federales para Entidades Federativas y Municipios	I004-FAIS Municipal y de las Demarcaciones Territoriales del Distrito Federal		598,332.03	598,332.03	598,332.03	598,332.03	598,332.03	598,332.03	598,332.03
1922	DIF220402167452	FEDERALES (APORTACIONES, SUBSIDIOS Y CONVENIOS)	2022	33-Aportaciones Federales para Entidades Federativas y Municipios	I004-FAIS Municipal y de las Demarcaciones Territoriales del Distrito Federal		3,762,892.36	3,762,892.36	3,762,892.36	3,762,892.36	3,762,892.36	3,762,892.36	3,762,892.36
1923	DIF220402167456	FEDERALES (APORTACIONES, SUBSIDIOS Y CONVENIOS)	2022	33-Aportaciones Federales para Entidades Federativas y Municipios	I004-FAIS Municipal y de las Demarcaciones Territoriales del Distrito Federal		650,449.12	650,449.12	650,449.12	650,449.12	650,449.12	650,449.12	650,449.12
1924	DIF220402167460	FEDERALES (APORTACIONES, SUBSIDIOS Y CONVENIOS)	2022	33-Aportaciones Federales para Entidades Federativas y Municipios	I004-FAIS Municipal y de las Demarcaciones Territoriales del Distrito Federal		2,653,618.23	2,653,618.23	2,653,618.23	2,653,618.23	2,653,618.23	2,653,618.23	2,653,618.23
1925	DIF220402157437	FEDERALES (APORTACIONES, SUBSIDIOS Y CONVENIOS)	2022	33-Aportaciones Federales para Entidades Federativas y Municipios	I004-FAIS Municipal y de las Demarcaciones Territoriales del Distrito Federal		18,830,377.25	18,784,797.32	18,784,797.32	18,784,797.32	18,784,797.32	18,784,797.32	18,784,797.32
1926	DIF220402154835	FEDERALES (APORTACIONES, SUBSIDIOS Y CONVENIOS)	2022	33-Aportaciones Federales para Entidades Federativas y Municipios	I004-FAIS Municipal y de las Demarcaciones Territoriales del Distrito Federal		1,116,340.77	1,116,340.77	1,116,340.77	1,116,340.77	1,116,340.77	1,116,340.77	1,116,340.77
1927	DIF220402155007	FEDERALES (APORTACIONES, SUBSIDIOS Y CONVENIOS)	2022	33-Aportaciones Federales para Entidades Federativas y Municipios	I004-FAIS Municipal y de las Demarcaciones Territoriales del Distrito Federal		2,600,000.00	2,600,000.00	2,600,000.00	2,600,000.00	2,600,000.00	2,600,000.00	2,600,000.00
1928	DIF220402155036	FEDERALES (APORTACIONES, SUBSIDIOS Y CONVENIOS)	2022	33-Aportaciones Federales para Entidades Federativas y Municipios	I004-FAIS Municipal y de las Demarcaciones Territoriales del Distrito Federal		840,532.23	840,532.23	840,532.23	840,532.23	840,532.23	840,532.23	840,532.23

No.	FOLIO	TIPO DE RECURSO	CICLO DEL RECURSO	RAMO	PROGRAMA PRESUPUESTARIO	PROGRAMA ESTATAL O MUNICIPAL	APROBADO	MODIFICADO	RECAUDADO	COMPROMETIDO	DEVENGADO	EJERCIDO	PAGADO
1929	DIF220402153751	FEDERALES (APORTACIONES, SUBSIDIOS Y CONVENIOS)	2022	33-Aportaciones Federales para Entidades Federativas y Municipios	I004-FAIS Municipal y de las Demarcaciones Territoriales del Distrito Federal		3,207,643.45	3,207,643.45	3,207,643.45	3,207,643.45	3,207,643.45	3,207,643.45	3,207,643.45
1930	DIF220402153752	FEDERALES (APORTACIONES, SUBSIDIOS Y CONVENIOS)	2022	33-Aportaciones Federales para Entidades Federativas y Municipios	I004-FAIS Municipal y de las Demarcaciones Territoriales del Distrito Federal		2,785,635.95	2,785,635.95	2,785,635.95	2,785,635.95	2,785,635.95	2,785,635.95	2,785,635.95
1931	DIF220402155139	FEDERALES (APORTACIONES, SUBSIDIOS Y CONVENIOS)	2022	33-Aportaciones Federales para Entidades Federativas y Municipios	I004-FAIS Municipal y de las Demarcaciones Territoriales del Distrito Federal		2,027,829.16	2,027,829.16	2,027,829.16	2,027,829.16	2,027,829.16	2,027,829.16	2,027,829.16
1932	DIF220402155147	FEDERALES (APORTACIONES, SUBSIDIOS Y CONVENIOS)	2022	33-Aportaciones Federales para Entidades Federativas y Municipios	I004-FAIS Municipal y de las Demarcaciones Territoriales del Distrito Federal		1,500,000.00	1,500,000.00	1,500,000.00	1,500,000.00	1,500,000.00	1,500,000.00	1,500,000.00
1933	DIF220402155149	FEDERALES (APORTACIONES, SUBSIDIOS Y CONVENIOS)	2022	33-Aportaciones Federales para Entidades Federativas y Municipios	I004-FAIS Municipal y de las Demarcaciones Territoriales del Distrito Federal		1,103,128.64	1,103,128.64	1,103,128.64	1,103,128.64	1,103,128.64	1,103,128.64	1,103,128.64
1934	DIF220402155159	FEDERALES (APORTACIONES, SUBSIDIOS Y CONVENIOS)	2022	33-Aportaciones Federales para Entidades Federativas y Municipios	I004-FAIS Municipal y de las Demarcaciones Territoriales del Distrito Federal		2,058,177.18	2,058,177.18	2,058,177.18	2,058,177.18	2,058,177.18	2,058,177.18	2,058,177.18
1935	DIF220402155163	FEDERALES (APORTACIONES, SUBSIDIOS Y CONVENIOS)	2022	33-Aportaciones Federales para Entidades Federativas y Municipios	I004-FAIS Municipal y de las Demarcaciones Territoriales del Distrito Federal		4,000,000.00	4,000,000.00	4,000,000.00	4,000,000.00	4,000,000.00	4,000,000.00	4,000,000.00
1936	DIF220402155171	FEDERALES (APORTACIONES, SUBSIDIOS Y CONVENIOS)	2022	33-Aportaciones Federales para Entidades Federativas y Municipios	I004-FAIS Municipal y de las Demarcaciones Territoriales del Distrito Federal		1,650,586.23	1,650,586.23	1,650,586.23	1,650,586.23	1,650,586.23	1,650,586.23	1,650,586.23
1937	DIF220402155213	FEDERALES (APORTACIONES, SUBSIDIOS Y CONVENIOS)	2022	33-Aportaciones Federales para Entidades Federativas y Municipios	I004-FAIS Municipal y de las Demarcaciones Territoriales del Distrito Federal		1,593,249.41	1,593,249.41	1,593,249.41	1,593,249.41	1,593,249.41	1,593,249.41	1,593,249.41
1938	DIF220402155218	FEDERALES (APORTACIONES, SUBSIDIOS Y CONVENIOS)	2022	33-Aportaciones Federales para Entidades Federativas y Municipios	I004-FAIS Municipal y de las Demarcaciones Territoriales del Distrito Federal		1,144,141.79	1,144,141.79	1,144,141.79	1,144,141.79	1,144,141.79	1,144,141.79	1,144,141.79
1939	DIF220402155221	FEDERALES (APORTACIONES, SUBSIDIOS Y CONVENIOS)	2022	33-Aportaciones Federales para Entidades Federativas y Municipios	I004-FAIS Municipal y de las Demarcaciones Territoriales del Distrito Federal		1,103,548.21	1,103,548.21	1,103,548.21	1,103,548.21	1,103,548.21	1,103,548.21	1,103,548.21
1940	DIF220402155222	MUNICIPAL	2022			Programa Municipal	1,478,539.58	1,478,539.58	2,478,539.58	2,478,539.58	2,478,539.58	2,478,539.58	2,478,539.58
1941	DIF220402155222	FEDERALES (APORTACIONES, SUBSIDIOS Y CONVENIOS)	2022	33-Aportaciones Federales para Entidades Federativas y Municipios	I004-FAIS Municipal y de las Demarcaciones Territoriales del Distrito Federal		1,000,000.00	1,000,000.00	2,478,539.58	2,478,539.58	2,478,539.58	2,478,539.58	2,478,539.58

No.	FOLIO	TIPO DE RECURSO	CICLO DEL RECURSO	RAMO	PROGRAMA PRESUPUESTARIO	PROGRAMA ESTATAL O MUNICIPAL	APROBADO	MODIFICADO	RECAUDADO	COMPROMETIDO	DEVENGADO	EJERCIDO	PAGADO
1942	DIF220402155230	FEDERALES (APORTACIONES, SUBSIDIOS Y CONVENIOS)	2022	33-Aportaciones Federales para Entidades Federativas y Municipios	I004-FAIS Municipal y de las Demarcaciones Territoriales del Distrito Federal		1,285,617.33	1,285,617.33	1,285,617.33	1,285,617.33	1,285,617.33	1,285,617.33	1,285,617.33
1943	DIF220402155233	FEDERALES (APORTACIONES, SUBSIDIOS Y CONVENIOS)	2022	33-Aportaciones Federales para Entidades Federativas y Municipios	I004-FAIS Municipal y de las Demarcaciones Territoriales del Distrito Federal		1,156,079.91	1,156,079.91	1,156,079.91	1,156,079.91	1,156,079.91	1,156,079.91	1,156,079.91
1944	DIF220402155235	FEDERALES (APORTACIONES, SUBSIDIOS Y CONVENIOS)	2022	33-Aportaciones Federales para Entidades Federativas y Municipios	I004-FAIS Municipal y de las Demarcaciones Territoriales del Distrito Federal		1,500,000.00	1,500,000.00	1,500,000.00	1,500,000.00	1,500,000.00	1,500,000.00	1,500,000.00
1945	DIF220402155237	FEDERALES (APORTACIONES, SUBSIDIOS Y CONVENIOS)	2022	33-Aportaciones Federales para Entidades Federativas y Municipios	I004-FAIS Municipal y de las Demarcaciones Territoriales del Distrito Federal		1,498,316.47	1,498,316.47	1,498,316.47	1,498,316.47	1,498,316.47	1,498,316.47	1,498,316.47
1946	DIF220402159059	FEDERALES (APORTACIONES, SUBSIDIOS Y CONVENIOS)	2022	33-Aportaciones Federales para Entidades Federativas y Municipios	I004-FAIS Municipal y de las Demarcaciones Territoriales del Distrito Federal		191,939.11	191,939.11	191,939.11	191,939.11	191,939.11	191,939.11	191,939.11
1947	DIF220402159570	FEDERALES (APORTACIONES, SUBSIDIOS Y CONVENIOS)	2022	33-Aportaciones Federales para Entidades Federativas y Municipios	I004-FAIS Municipal y de las Demarcaciones Territoriales del Distrito Federal		560,336.10	560,336.10	560,336.10	560,336.10	560,336.10	560,336.10	560,336.10
1948	DIF220402159579	FEDERALES (APORTACIONES, SUBSIDIOS Y CONVENIOS)	2022	33-Aportaciones Federales para Entidades Federativas y Municipios	I004-FAIS Municipal y de las Demarcaciones Territoriales del Distrito Federal		2,262,729.89	2,257,136.69	2,257,136.69	2,257,136.69	2,257,136.69	2,257,136.69	2,257,136.69
1949	DIF220402155344	FEDERALES (APORTACIONES, SUBSIDIOS Y CONVENIOS)	2022	33-Aportaciones Federales para Entidades Federativas y Municipios	I004-FAIS Municipal y de las Demarcaciones Territoriales del Distrito Federal		1,772,494.74	1,772,494.74	1,772,494.74	1,772,494.74	1,772,494.74	1,772,494.74	1,772,494.74
1950	DIF220402156483	MUNICIPAL	2022			Programa Municipal	387,955.61	-	3,108,783.66	3,108,783.66	3,108,783.66	3,108,783.66	3,108,783.66
1951	DIF220402156483	FEDERALES (APORTACIONES, SUBSIDIOS Y CONVENIOS)	2022	33-Aportaciones Federales para Entidades Federativas y Municipios	I004-FAIS Municipal y de las Demarcaciones Territoriales del Distrito Federal		3,112,044.33	3,108,783.66	3,108,783.66	3,108,783.66	3,108,783.66	3,108,783.66	3,108,783.66
1952	DIF220402159593	FEDERALES (APORTACIONES, SUBSIDIOS Y CONVENIOS)	2022	33-Aportaciones Federales para Entidades Federativas y Municipios	I004-FAIS Municipal y de las Demarcaciones Territoriales del Distrito Federal		2,205,168.56	2,203,123.06	2,203,123.06	2,203,123.06	2,203,123.06	2,203,123.06	2,203,123.06
1953	DIF220402159601	FEDERALES (APORTACIONES, SUBSIDIOS Y CONVENIOS)	2022	33-Aportaciones Federales para Entidades Federativas y Municipios	I004-FAIS Municipal y de las Demarcaciones Territoriales del Distrito Federal		1,379,298.93	1,379,298.93	1,379,298.93	1,379,298.93	1,379,298.93	1,379,298.93	1,379,298.93
1954	DIF220402159603	FEDERALES (APORTACIONES, SUBSIDIOS Y CONVENIOS)	2022	33-Aportaciones Federales para Entidades Federativas y Municipios	I004-FAIS Municipal y de las Demarcaciones Territoriales del Distrito Federal		800,000.00	799,932.84	799,932.84	799,932.84	799,932.84	799,932.84	799,932.84

No.	FOLIO	TIPO DE RECURSO	CICLO DEL RECURSO	RAMO	PROGRAMA PRESUPUESTARIO	PROGRAMA ESTATAL O MUNICIPAL	APROBADO	MODIFICADO	RECAUDADO	COMPROMETIDO	DEVENGADO	EJERCIDO	PAGADO
1955	DIF220402154634	FEDERALES (APORTACIONES, SUBSIDIOS Y CONVENIOS)	2022	33-Aportaciones Federales para Entidades Federativas y Municipios	I004-FAIS Municipal y de las Demarcaciones Territoriales del Distrito Federal		1,580,626.42	1,580,626.42	1,580,626.42	1,580,626.42	1,580,626.42	1,580,626.42	1,580,626.42
1956	DIF220402155461	FEDERALES (APORTACIONES, SUBSIDIOS Y CONVENIOS)	2022	33-Aportaciones Federales para Entidades Federativas y Municipios	I004-FAIS Municipal y de las Demarcaciones Territoriales del Distrito Federal		1,526,044.00	1,526,044.00	1,526,044.00	1,526,044.00	1,526,044.00	1,526,044.00	1,526,044.00
1957	DIF220402156498	FEDERALES (APORTACIONES, SUBSIDIOS Y CONVENIOS)	2022	33-Aportaciones Federales para Entidades Federativas y Municipios	I004-FAIS Municipal y de las Demarcaciones Territoriales del Distrito Federal		1,940,722.67	1,940,722.37	1,940,722.37	1,940,722.37	1,940,722.37	1,940,722.37	1,940,722.37
1958	DIF220402157360	FEDERALES (APORTACIONES, SUBSIDIOS Y CONVENIOS)	2022	33-Aportaciones Federales para Entidades Federativas y Municipios	I004-FAIS Municipal y de las Demarcaciones Territoriales del Distrito Federal		1,409,512.26	1,409,512.26	1,409,512.26	1,409,512.26	1,409,512.26	1,409,512.26	1,409,512.26
1959	DIF220402154644	FEDERALES (APORTACIONES, SUBSIDIOS Y CONVENIOS)	2022	33-Aportaciones Federales para Entidades Federativas y Municipios	I004-FAIS Municipal y de las Demarcaciones Territoriales del Distrito Federal		1,207,719.20	1,207,719.20	1,207,719.20	1,207,719.20	1,207,719.20	1,207,719.20	1,207,719.20
1960	DIF220402154816	FEDERALES (APORTACIONES, SUBSIDIOS Y CONVENIOS)	2022	33-Aportaciones Federales para Entidades Federativas y Municipios	I004-FAIS Municipal y de las Demarcaciones Territoriales del Distrito Federal		3,469,289.32	3,469,289.32	3,469,289.32	3,469,289.32	3,469,289.32	3,469,289.32	3,469,289.32
1961	DIF220402155475	FEDERALES (APORTACIONES, SUBSIDIOS Y CONVENIOS)	2022	33-Aportaciones Federales para Entidades Federativas y Municipios	I004-FAIS Municipal y de las Demarcaciones Territoriales del Distrito Federal		1,411,333.67	1,411,333.67	1,411,333.67	1,411,333.67	1,411,333.67	1,411,333.67	1,411,333.67
1962	DIF220402156425	FEDERALES (APORTACIONES, SUBSIDIOS Y CONVENIOS)	2022	33-Aportaciones Federales para Entidades Federativas y Municipios	I004-FAIS Municipal y de las Demarcaciones Territoriales del Distrito Federal		60,300,000.00	60,183,024.03	60,183,024.03	60,183,024.03	60,183,024.03	60,183,024.03	60,183,024.03
1963	DIF220402157314	FEDERALES (APORTACIONES, SUBSIDIOS Y CONVENIOS)	2022	33-Aportaciones Federales para Entidades Federativas y Municipios	I004-FAIS Municipal y de las Demarcaciones Territoriales del Distrito Federal		170,277.00	170,277.00	170,277.00	170,277.00	170,277.00	170,277.00	170,277.00
1964	DIF220402159259	FEDERALES (APORTACIONES, SUBSIDIOS Y CONVENIOS)	2022	33-Aportaciones Federales para Entidades Federativas y Municipios	I004-FAIS Municipal y de las Demarcaciones Territoriales del Distrito Federal		258,774.46	258,774.46	258,774.46	258,774.46	258,774.46	258,774.46	258,774.46
1965	DIF220402159277	FEDERALES (APORTACIONES, SUBSIDIOS Y CONVENIOS)	2022	33-Aportaciones Federales para Entidades Federativas y Municipios	I004-FAIS Municipal y de las Demarcaciones Territoriales del Distrito Federal		218,485.22	218,485.22	218,485.22	218,485.22	218,485.22	218,485.22	218,485.22
1966	DIF220402154940	FEDERALES (APORTACIONES, SUBSIDIOS Y CONVENIOS)	2022	33-Aportaciones Federales para Entidades Federativas y Municipios	I004-FAIS Municipal y de las Demarcaciones Territoriales del Distrito Federal		1,647,304.29	1,647,304.29	1,647,304.29	1,647,304.29	1,647,304.29	1,647,304.29	1,647,304.29
1967	DIF220402159290	FEDERALES (APORTACIONES, SUBSIDIOS Y CONVENIOS)	2022	33-Aportaciones Federales para Entidades Federativas y Municipios	I004-FAIS Municipal y de las Demarcaciones Territoriales del Distrito Federal		273,442.03	273,442.03	273,442.03	273,442.03	273,442.03	273,442.03	273,442.03

No.	FOLIO	TIPO DE RECURSO	CICLO DEL RECURSO	RAMO	PROGRAMA PRESUPUESTARIO	PROGRAMA ESTATAL O MUNICIPAL	APROBADO	MODIFICADO	RECAUDADO	COMPROMETIDO	DEVENGADO	EJERCIDO	PAGADO
1968	DIF220402159301	FEDERALES (APORTACIONES, SUBSIDIOS Y CONVENIOS)	2022	33-Aportaciones Federales para Entidades Federativas y Municipios	I004-FAIS Municipal y de las Demarcaciones Territoriales del Distrito Federal		191,932.55	191,932.55	191,932.55	191,932.55	191,932.55	191,932.55	191,932.55
1969	DIF220402154957	FEDERALES (APORTACIONES, SUBSIDIOS Y CONVENIOS)	2022	33-Aportaciones Federales para Entidades Federativas y Municipios	I004-FAIS Municipal y de las Demarcaciones Territoriales del Distrito Federal		339,298.27	339,298.27	339,298.27	339,298.27	339,298.27	339,298.27	339,298.27
1970	DIF220402157385	FEDERALES (APORTACIONES, SUBSIDIOS Y CONVENIOS)	2022	33-Aportaciones Federales para Entidades Federativas y Municipios	I004-FAIS Municipal y de las Demarcaciones Territoriales del Distrito Federal		903,276.77	903,276.77	903,276.77	903,276.77	903,276.77	903,276.77	903,276.77
1971	DIF220402159315	FEDERALES (APORTACIONES, SUBSIDIOS Y CONVENIOS)	2022	33-Aportaciones Federales para Entidades Federativas y Municipios	I004-FAIS Municipal y de las Demarcaciones Territoriales del Distrito Federal		283,244.61	283,244.61	283,244.61	283,244.61	283,244.61	283,244.61	283,244.61
1972	DIF220402159344	FEDERALES (APORTACIONES, SUBSIDIOS Y CONVENIOS)	2022	33-Aportaciones Federales para Entidades Federativas y Municipios	I004-FAIS Municipal y de las Demarcaciones Territoriales del Distrito Federal		200,734.67	200,734.67	200,734.67	200,734.67	200,734.67	200,734.67	200,734.67
1973	DIF220402155180	FEDERALES (APORTACIONES, SUBSIDIOS Y CONVENIOS)	2022	33-Aportaciones Federales para Entidades Federativas y Municipios	I004-FAIS Municipal y de las Demarcaciones Territoriales del Distrito Federal		1,174,661.23	1,174,661.23	1,174,661.23	1,174,661.23	1,174,661.23	1,174,661.23	1,174,661.23
1974	DIF220402155184	FEDERALES (APORTACIONES, SUBSIDIOS Y CONVENIOS)	2022	33-Aportaciones Federales para Entidades Federativas y Municipios	I004-FAIS Municipal y de las Demarcaciones Territoriales del Distrito Federal		383,313.07	383,313.07	383,313.07	383,313.07	383,313.07	383,313.07	383,313.07
1975	DIF220402155188	FEDERALES (APORTACIONES, SUBSIDIOS Y CONVENIOS)	2022	33-Aportaciones Federales para Entidades Federativas y Municipios	I004-FAIS Municipal y de las Demarcaciones Territoriales del Distrito Federal		118,530.19	118,530.19	118,530.19	118,530.19	118,530.19	118,530.19	118,530.19
1976	DIF220402155189	FEDERALES (APORTACIONES, SUBSIDIOS Y CONVENIOS)	2022	33-Aportaciones Federales para Entidades Federativas y Municipios	I004-FAIS Municipal y de las Demarcaciones Territoriales del Distrito Federal		1,650,361.59	1,650,361.59	1,650,361.59	1,650,361.59	1,650,361.59	1,650,361.59	1,650,361.59
1977	DIF220402155198	FEDERALES (APORTACIONES, SUBSIDIOS Y CONVENIOS)	2022	33-Aportaciones Federales para Entidades Federativas y Municipios	I004-FAIS Municipal y de las Demarcaciones Territoriales del Distrito Federal		1,493,894.71	1,493,894.71	1,493,894.71	1,493,894.71	1,493,894.71	1,493,894.71	1,493,894.71
1978	DIF220402155204	FEDERALES (APORTACIONES, SUBSIDIOS Y CONVENIOS)	2022	33-Aportaciones Federales para Entidades Federativas y Municipios	I004-FAIS Municipal y de las Demarcaciones Territoriales del Distrito Federal		2,103,493.39	2,103,493.39	2,103,493.39	2,103,493.39	2,103,493.39	2,103,493.39	2,103,493.39
1979	DIF220402155243	FEDERALES (APORTACIONES, SUBSIDIOS Y CONVENIOS)	2022	33-Aportaciones Federales para Entidades Federativas y Municipios	I004-FAIS Municipal y de las Demarcaciones Territoriales del Distrito Federal		1,358,800.93	1,358,800.93	1,358,800.93	1,358,800.93	1,358,800.93	1,358,800.93	1,358,800.93
1980	DIF220402159422	FEDERALES (APORTACIONES, SUBSIDIOS Y CONVENIOS)	2022	33-Aportaciones Federales para Entidades Federativas y Municipios	I004-FAIS Municipal y de las Demarcaciones Territoriales del Distrito Federal		1,907,113.91	1,849,113.91	1,849,113.91	1,849,113.91	1,849,113.91	1,849,113.91	1,849,113.91

No.	FOLIO	TIPO DE RECURSO	CICLO DEL RECURSO	RAMO	PROGRAMA PRESUPUESTARIO	PROGRAMA ESTATAL O MUNICIPAL	APROBADO	MODIFICADO	RECAUDADO	COMPROMETIDO	DEVENGADO	EJERCIDO	PAGADO
1981	DIF220402155248	FEDERALES (APORTACIONES, SUBSIDIOS Y CONVENIOS)	2022	33-Aportaciones Federales para Entidades Federativas y Municipios	I004-FAIS Municipal y de las Demarcaciones Territoriales del Distrito Federal		1,095,114.68	1,095,114.68	1,095,114.68	1,095,114.68	1,095,114.68	1,095,114.68	1,095,114.68
1982	DIF220402157536	FEDERALES (APORTACIONES, SUBSIDIOS Y CONVENIOS)	2022	33-Aportaciones Federales para Entidades Federativas y Municipios	I004-FAIS Municipal y de las Demarcaciones Territoriales del Distrito Federal		1,439,449.39	1,439,449.39	1,439,449.39	1,439,449.39	1,439,449.39	1,439,449.39	1,439,449.39
1983	DIF220402154578	FEDERALES (APORTACIONES, SUBSIDIOS Y CONVENIOS)	2022	33-Aportaciones Federales para Entidades Federativas y Municipios	I004-FAIS Municipal y de las Demarcaciones Territoriales del Distrito Federal		462,415.86	462,415.86	462,415.86	462,415.86	462,415.86	462,415.86	462,415.86
1984	DIF220402155876	MUNICIPAL	2022			Programa Municipal	1,800,000.00	1,800,000.00	2,300,000.00	2,300,000.00	2,300,000.00	2,300,000.00	2,300,000.00
1985	DIF220402155876	FEDERALES (APORTACIONES, SUBSIDIOS Y CONVENIOS)	2022	33-Aportaciones Federales para Entidades Federativas y Municipios	I004-FAIS Municipal y de las Demarcaciones Territoriales del Distrito Federal		500,000.00	500,000.00	2,300,000.00	2,300,000.00	2,300,000.00	2,300,000.00	2,300,000.00
1986	DIF220402159455	FEDERALES (APORTACIONES, SUBSIDIOS Y CONVENIOS)	2022	33-Aportaciones Federales para Entidades Federativas y Municipios	I004-FAIS Municipal y de las Demarcaciones Territoriales del Distrito Federal		2,867,285.30	2,809,285.30	2,809,285.30	2,809,285.30	2,809,285.30	2,809,285.30	2,809,285.30
1987	DIF220402154593	FEDERALES (APORTACIONES, SUBSIDIOS Y CONVENIOS)	2022	33-Aportaciones Federales para Entidades Federativas y Municipios	I004-FAIS Municipal y de las Demarcaciones Territoriales del Distrito Federal		1,516,010.98	1,516,010.98	1,516,010.98	1,516,010.98	1,516,010.98	1,516,010.98	1,516,010.98
1988	DIF220402155411	FEDERALES (APORTACIONES, SUBSIDIOS Y CONVENIOS)	2022	33-Aportaciones Federales para Entidades Federativas y Municipios	I004-FAIS Municipal y de las Demarcaciones Territoriales del Distrito Federal		1,795,426.87	1,795,426.87	1,795,426.87	1,795,426.87	1,795,426.87	1,795,426.87	1,795,426.87
1989	DIF220402154614	FEDERALES (APORTACIONES, SUBSIDIOS Y CONVENIOS)	2022	33-Aportaciones Federales para Entidades Federativas y Municipios	I004-FAIS Municipal y de las Demarcaciones Territoriales del Distrito Federal		1,493,729.01	1,493,729.01	1,493,729.01	1,493,729.01	1,493,729.01	1,493,729.01	1,493,729.01
1990	DIF220402154654	FEDERALES (APORTACIONES, SUBSIDIOS Y CONVENIOS)	2022	33-Aportaciones Federales para Entidades Federativas y Municipios	I004-FAIS Municipal y de las Demarcaciones Territoriales del Distrito Federal		1,453,967.89	1,453,967.89	1,453,967.89	1,453,967.89	1,453,967.89	1,453,967.89	1,453,967.89
1991	DIF220402159072	FEDERALES (APORTACIONES, SUBSIDIOS Y CONVENIOS)	2022	33-Aportaciones Federales para Entidades Federativas y Municipios	I004-FAIS Municipal y de las Demarcaciones Territoriales del Distrito Federal		248,750.97	248,750.97	248,750.97	248,750.97	248,750.97	248,750.97	248,750.97
1992	DIF220402159074	FEDERALES (APORTACIONES, SUBSIDIOS Y CONVENIOS)	2022	33-Aportaciones Federales para Entidades Federativas y Municipios	I004-FAIS Municipal y de las Demarcaciones Territoriales del Distrito Federal		195,407.13	195,407.13	195,407.13	195,407.13	195,407.13	195,407.13	195,407.13
1993	DIF220402159084	FEDERALES (APORTACIONES, SUBSIDIOS Y CONVENIOS)	2022	33-Aportaciones Federales para Entidades Federativas y Municipios	I004-FAIS Municipal y de las Demarcaciones Territoriales del Distrito Federal		207,862.04	207,862.04	207,862.04	207,862.04	207,862.04	207,862.04	207,862.04

No.	FOLIO	TIPO DE RECURSO	CICLO DEL RECURSO	RAMO	PROGRAMA PRESUPUESTARIO	PROGRAMA ESTATAL O MUNICIPAL	APROBADO	MODIFICADO	RECAUDADO	COMPROMETIDO	DEVENGADO	EJERCIDO	PAGADO
1994	DIF220402154666	FEDERALES (APORTACIONES, SUBSIDIOS Y CONVENIOS)	2022	33-Aportaciones Federales para Entidades Federativas y Municipios	I004-FAIS Municipal y de las Demarcaciones Territoriales del Distrito Federal		3,029,786.92	3,029,786.92	3,029,786.92	3,029,786.92	3,029,786.92	3,029,786.92	3,029,786.92
1995	DIF220402154676	FEDERALES (APORTACIONES, SUBSIDIOS Y CONVENIOS)	2022	33-Aportaciones Federales para Entidades Federativas y Municipios	I004-FAIS Municipal y de las Demarcaciones Territoriales del Distrito Federal		1,913,229.90	1,913,229.90	1,913,229.90	1,913,229.90	1,913,229.90	1,913,229.90	1,913,229.90
1996	DIF220402159085	FEDERALES (APORTACIONES, SUBSIDIOS Y CONVENIOS)	2022	33-Aportaciones Federales para Entidades Federativas y Municipios	I004-FAIS Municipal y de las Demarcaciones Territoriales del Distrito Federal		227,879.13	227,879.13	227,879.13	227,879.13	227,879.13	227,879.13	227,879.13
1997	DIF220402159546	FEDERALES (APORTACIONES, SUBSIDIOS Y CONVENIOS)	2022	33-Aportaciones Federales para Entidades Federativas y Municipios	I004-FAIS Municipal y de las Demarcaciones Territoriales del Distrito Federal		864,939.37	864,939.37	864,939.37	864,939.37	864,939.37	864,939.37	864,939.37
1998	DIF220402154687	FEDERALES (APORTACIONES, SUBSIDIOS Y CONVENIOS)	2022	33-Aportaciones Federales para Entidades Federativas y Municipios	I004-FAIS Municipal y de las Demarcaciones Territoriales del Distrito Federal		807,790.76	807,790.76	807,790.76	807,790.76	807,790.76	807,790.76	807,790.76
1999	DIF220402154691	FEDERALES (APORTACIONES, SUBSIDIOS Y CONVENIOS)	2022	33-Aportaciones Federales para Entidades Federativas y Municipios	I004-FAIS Municipal y de las Demarcaciones Territoriales del Distrito Federal		1,845,235.42	1,845,235.42	1,845,235.42	1,845,235.42	1,845,235.42	1,845,235.42	1,845,235.42
2000	DIF220402159559	FEDERALES (APORTACIONES, SUBSIDIOS Y CONVENIOS)	2022	33-Aportaciones Federales para Entidades Federativas y Municipios	I004-FAIS Municipal y de las Demarcaciones Territoriales del Distrito Federal		577,258.51	577,258.51	577,258.51	577,258.51	577,258.51	577,258.51	577,258.51
2001	DIF220402159564	FEDERALES (APORTACIONES, SUBSIDIOS Y CONVENIOS)	2022	33-Aportaciones Federales para Entidades Federativas y Municipios	I004-FAIS Municipal y de las Demarcaciones Territoriales del Distrito Federal		316,653.50	316,653.50	316,653.50	316,653.50	316,653.50	316,653.50	316,653.50
2002	DIF220402159608	FEDERALES (APORTACIONES, SUBSIDIOS Y CONVENIOS)	2022	33-Aportaciones Federales para Entidades Federativas y Municipios	I004-FAIS Municipal y de las Demarcaciones Territoriales del Distrito Federal		1,780,138.52	1,780,138.52	1,780,138.52	1,780,138.52	1,780,138.52	1,780,138.52	1,780,138.52
2003	DIF220402154714	FEDERALES (APORTACIONES, SUBSIDIOS Y CONVENIOS)	2022	33-Aportaciones Federales para Entidades Federativas y Municipios	I004-FAIS Municipal y de las Demarcaciones Territoriales del Distrito Federal		1,751,183.58	1,751,183.58	1,751,183.58	1,751,183.58	1,751,183.58	1,751,183.58	1,751,183.58
2004	DIF220402154730	FEDERALES (APORTACIONES, SUBSIDIOS Y CONVENIOS)	2022	33-Aportaciones Federales para Entidades Federativas y Municipios	I004-FAIS Municipal y de las Demarcaciones Territoriales del Distrito Federal		1,831,076.93	1,831,076.93	1,831,076.93	1,831,076.93	1,831,076.93	1,831,076.93	1,831,076.93
2005	DIF220402154731	FEDERALES (APORTACIONES, SUBSIDIOS Y CONVENIOS)	2022	33-Aportaciones Federales para Entidades Federativas y Municipios	I004-FAIS Municipal y de las Demarcaciones Territoriales del Distrito Federal		2,029,723.00	2,029,723.00	2,029,723.00	2,029,723.00	2,029,723.00	2,029,723.00	2,029,723.00
2006	DIF220402159176	FEDERALES (APORTACIONES, SUBSIDIOS Y CONVENIOS)	2022	33-Aportaciones Federales para Entidades Federativas y Municipios	I004-FAIS Municipal y de las Demarcaciones Territoriales del Distrito Federal		273,787.41	273,787.41	273,787.41	273,787.41	273,787.41	273,787.41	273,787.41

No.	FOLIO	TIPO DE RECURSO	CICLO DEL RECURSO	RAMO	PROGRAMA PRESUPUESTARIO	PROGRAMA ESTATAL O MUNICIPAL	APROBADO	MODIFICADO	RECAUDADO	COMPROMETIDO	DEVENGADO	EJERCIDO	PAGADO
2007	DIF220402159183	FEDERALES (APORTACIONES, SUBSIDIOS Y CONVENIOS)	2022	33-Aportaciones Federales para Entidades Federativas y Municipios	I004-FAIS Municipal y de las Demarcaciones Territoriales del Distrito Federal		235,652.76	235,652.76	235,652.76	235,652.76	235,652.76	235,652.76	235,652.76
2008	DIF220402159187	FEDERALES (APORTACIONES, SUBSIDIOS Y CONVENIOS)	2022	33-Aportaciones Federales para Entidades Federativas y Municipios	I004-FAIS Municipal y de las Demarcaciones Territoriales del Distrito Federal		232,928.88	232,928.88	232,928.88	232,928.88	232,928.88	232,928.88	232,928.88
2009	DIF220402154762	FEDERALES (APORTACIONES, SUBSIDIOS Y CONVENIOS)	2022	33-Aportaciones Federales para Entidades Federativas y Municipios	I004-FAIS Municipal y de las Demarcaciones Territoriales del Distrito Federal		1,121,972.98	1,121,972.98	1,121,972.98	1,121,972.98	1,121,972.98	1,121,972.98	1,121,972.98
2010	DIF220402156360	FEDERALES (APORTACIONES, SUBSIDIOS Y CONVENIOS)	2022	33-Aportaciones Federales para Entidades Federativas y Municipios	I004-FAIS Municipal y de las Demarcaciones Territoriales del Distrito Federal		840,532.23	840,532.23	840,532.23	840,532.23	840,532.23	840,532.23	840,532.23
2011	DIF220402156366	FEDERALES (APORTACIONES, SUBSIDIOS Y CONVENIOS)	2022	33-Aportaciones Federales para Entidades Federativas y Municipios	I004-FAIS Municipal y de las Demarcaciones Territoriales del Distrito Federal		840,532.23	840,532.23	840,532.23	840,532.23	840,532.23	840,532.23	840,532.23
2012	DIF220402159230	FEDERALES (APORTACIONES, SUBSIDIOS Y CONVENIOS)	2022	33-Aportaciones Federales para Entidades Federativas y Municipios	I004-FAIS Municipal y de las Demarcaciones Territoriales del Distrito Federal		233,152.17	233,152.17	233,152.17	233,152.17	233,152.17	233,152.17	233,152.17
2013	DIF220402154793	FEDERALES (APORTACIONES, SUBSIDIOS Y CONVENIOS)	2022	33-Aportaciones Federales para Entidades Federativas y Municipios	I004-FAIS Municipal y de las Demarcaciones Territoriales del Distrito Federal		1,944,331.81	1,944,331.81	1,944,331.81	1,944,331.81	1,944,331.81	1,944,331.81	1,944,331.81
2014	DIF220402159239	FEDERALES (APORTACIONES, SUBSIDIOS Y CONVENIOS)	2022	33-Aportaciones Federales para Entidades Federativas y Municipios	I004-FAIS Municipal y de las Demarcaciones Territoriales del Distrito Federal		236,637.02	236,637.02	236,637.02	236,637.02	236,637.02	236,637.02	236,637.02
2015	DIF220402154410	FEDERALES (APORTACIONES, SUBSIDIOS Y CONVENIOS)	2022	33-Aportaciones Federales para Entidades Federativas y Municipios	I004-FAIS Municipal y de las Demarcaciones Territoriales del Distrito Federal		6,000,000.00	5,996,353.98	5,996,353.98	5,996,353.98	5,996,353.98	5,996,353.98	5,996,353.98
2016	DIF220402154897	FEDERALES (APORTACIONES, SUBSIDIOS Y CONVENIOS)	2022	33-Aportaciones Federales para Entidades Federativas y Municipios	I004-FAIS Municipal y de las Demarcaciones Territoriales del Distrito Federal		1,261,989.80	1,190,819.61	1,190,819.61	1,190,819.61	1,190,819.61	1,190,819.61	1,190,819.61
2017	DIF220402177294	MUNICIPAL	2022		Programa Municipal		6,845.95	6,845.95	116,381.15	116,381.15	116,381.15	116,381.15	116,381.15
2018	DIF220402177294	FEDERALES (APORTACIONES, SUBSIDIOS Y CONVENIOS)	2022	33-Aportaciones Federales para Entidades Federativas y Municipios	I004-FAIS Municipal y de las Demarcaciones Territoriales del Distrito Federal		109,535.20	109,535.20	116,381.15	116,381.15	116,381.15	116,381.15	116,381.15
2019	DIF220402177536	MUNICIPAL	2022		Programa Municipal		16,707.90	16,707.90	208,848.75	208,848.75	208,848.75	208,848.75	208,848.75
2020	DIF220402177536	FEDERALES (APORTACIONES, SUBSIDIOS Y CONVENIOS)	2022	33-Aportaciones Federales para Entidades Federativas y Municipios	I004-FAIS Municipal y de las Demarcaciones Territoriales del Distrito Federal		192,140.85	192,140.85	208,848.75	208,848.75	208,848.75	208,848.75	208,848.75
2021	DIF220402177542	MUNICIPAL	2022		Programa Municipal		16,707.90	16,707.90	116,955.30	116,955.30	116,955.30	116,955.30	116,955.30

No.	FOLIO	TIPO DE RECURSO	CICLO DEL RECURSO	RAMO	PROGRAMA PRESUPUESTARIO	PROGRAMA ESTATAL O MUNICIPAL	APROBADO	MODIFICADO	RECAUDADO	COMPROMETIDO	DEVENGADO	EJERCIDO	PAGADO
2022	DIF220402177542	FEDERALES (APORTACIONES, SUBSIDIOS Y CONVENIOS)	2022	33-Aportaciones Federales para Entidades Federativas y Municipios	I004-FAIS Municipal y de las Demarcaciones Territoriales del Distrito Federal		100,247.40	100,247.40	116,955.30	116,955.30	116,955.30	116,955.30	116,955.30
2023	DIF220402175284	MUNICIPAL	2022			Programa Municipal	16,707.90	16,707.90	334,158.00	334,158.00	334,158.00	334,158.00	334,158.00
2024	DIF220402175284	FEDERALES (APORTACIONES, SUBSIDIOS Y CONVENIOS)	2022	33-Aportaciones Federales para Entidades Federativas y Municipios	I004-FAIS Municipal y de las Demarcaciones Territoriales del Distrito Federal		317,450.10	317,450.10	334,158.00	334,158.00	334,158.00	334,158.00	334,158.00
2025	DIF220402177545	MUNICIPAL	2022			Programa Municipal	16,707.90	16,707.90	476,175.15	476,175.15	476,175.15	476,175.15	476,175.15
2026	DIF220402177545	FEDERALES (APORTACIONES, SUBSIDIOS Y CONVENIOS)	2022	33-Aportaciones Federales para Entidades Federativas y Municipios	I004-FAIS Municipal y de las Demarcaciones Territoriales del Distrito Federal		459,467.25	459,467.25	476,175.15	476,175.15	476,175.15	476,175.15	476,175.15
2027	DIF220402177552	MUNICIPAL	2022			Programa Municipal	6,845.95	6,845.95	492,908.40	492,908.40	492,908.40	492,908.40	492,908.40
2028	DIF220402177552	FEDERALES (APORTACIONES, SUBSIDIOS Y CONVENIOS)	2022	33-Aportaciones Federales para Entidades Federativas y Municipios	I004-FAIS Municipal y de las Demarcaciones Territoriales del Distrito Federal		486,062.45	486,062.45	492,908.40	492,908.40	492,908.40	492,908.40	492,908.40
2029	DIF220402177564	MUNICIPAL	2022			Programa Municipal	6,845.95	6,845.95	807,822.10	807,822.10	807,822.10	807,822.10	807,822.10
2030	DIF220402177564	FEDERALES (APORTACIONES, SUBSIDIOS Y CONVENIOS)	2022	33-Aportaciones Federales para Entidades Federativas y Municipios	I004-FAIS Municipal y de las Demarcaciones Territoriales del Distrito Federal		800,976.15	800,976.15	807,822.10	807,822.10	807,822.10	807,822.10	807,822.10
2031	DIF220402177572	MUNICIPAL	2022			Programa Municipal	8,353.95	8,353.95	1,000,000.00	1,000,000.00	1,000,000.00	1,000,000.00	1,000,000.00
2032	DIF220402177572	FEDERALES (APORTACIONES, SUBSIDIOS Y CONVENIOS)	2022	33-Aportaciones Federales para Entidades Federativas y Municipios	I004-FAIS Municipal y de las Demarcaciones Territoriales del Distrito Federal		1,537,126.80	991,646.05	1,000,000.00	1,000,000.00	1,000,000.00	1,000,000.00	1,000,000.00
2033	DIF220402177575	MUNICIPAL	2022			Programa Municipal	16,707.90	16,707.90	91,893.45	91,893.45	91,893.45	91,893.45	91,893.45
2034	DIF220402177575	FEDERALES (APORTACIONES, SUBSIDIOS Y CONVENIOS)	2022	33-Aportaciones Federales para Entidades Federativas y Municipios	I004-FAIS Municipal y de las Demarcaciones Territoriales del Distrito Federal		75,185.55	75,185.55	91,893.45	91,893.45	91,893.45	91,893.45	91,893.45
2035	DIF220402177589	MUNICIPAL	2022			Programa Municipal	16,707.90	16,707.90	83,539.50	83,539.50	83,539.50	83,539.50	83,539.50
2036	DIF220402177589	FEDERALES (APORTACIONES, SUBSIDIOS Y CONVENIOS)	2022	33-Aportaciones Federales para Entidades Federativas y Municipios	I004-FAIS Municipal y de las Demarcaciones Territoriales del Distrito Federal		66,831.60	66,831.60	83,539.50	83,539.50	83,539.50	83,539.50	83,539.50
2037	DIF220402177591	MUNICIPAL	2022			Programa Municipal	16,707.90	16,707.90	58,477.65	58,477.65	58,477.65	58,477.65	58,477.65
2038	DIF220402177591	FEDERALES (APORTACIONES, SUBSIDIOS Y CONVENIOS)	2022	33-Aportaciones Federales para Entidades Federativas y Municipios	I004-FAIS Municipal y de las Demarcaciones Territoriales del Distrito Federal		41,769.75	41,769.75	58,477.65	58,477.65	58,477.65	58,477.65	58,477.65
2039	DIF220402177599	MUNICIPAL	2022			Programa Municipal	16,707.90	16,707.90	651,608.10	651,608.10	651,608.10	651,608.10	651,608.10

No.	FOLIO	TIPO DE RECURSO	CICLO DEL RECURSO	RAMO	PROGRAMA PRESUPUESTARIO	PROGRAMA ESTATAL O MUNICIPAL	APROBADO	MODIFICADO	RECAUDADO	COMPROMETIDO	DEVENGADO	EJERCIDO	PAGADO
2040	DIF220402177599	FEDERALES (APORTACIONES, SUBSIDIOS Y CONVENIOS)	2022	33-Aportaciones Federales para Entidades Federativas y Municipios	I004-FAIS Municipal y de las Demarcaciones Territoriales del Distrito Federal		634,900.20	634,900.20	651,608.10	651,608.10	651,608.10	651,608.10	651,608.10
2041	DIF220402177601	MUNICIPAL	2022			Programa Municipal	16,707.90	16,707.90	83,539.50	83,539.50	83,539.50	83,539.50	83,539.50
2042	DIF220402177601	FEDERALES (APORTACIONES, SUBSIDIOS Y CONVENIOS)	2022	33-Aportaciones Federales para Entidades Federativas y Municipios	I004-FAIS Municipal y de las Demarcaciones Territoriales del Distrito Federal		66,831.60	66,831.60	83,539.50	83,539.50	83,539.50	83,539.50	83,539.50
2043	DIF220402177603	MUNICIPAL	2022			Programa Municipal	16,707.90	16,707.90	150,371.10	150,371.10	150,371.10	150,371.10	150,371.10
2044	DIF220402177603	FEDERALES (APORTACIONES, SUBSIDIOS Y CONVENIOS)	2022	33-Aportaciones Federales para Entidades Federativas y Municipios	I004-FAIS Municipal y de las Demarcaciones Territoriales del Distrito Federal		133,663.20	133,663.20	150,371.10	150,371.10	150,371.10	150,371.10	150,371.10
2045	DIF220402177607	MUNICIPAL	2022			Programa Municipal	16,707.90	16,707.90	116,955.30	116,955.30	116,955.30	116,955.30	116,955.30
2046	DIF220402177607	FEDERALES (APORTACIONES, SUBSIDIOS Y CONVENIOS)	2022	33-Aportaciones Federales para Entidades Federativas y Municipios	I004-FAIS Municipal y de las Demarcaciones Territoriales del Distrito Federal		100,247.40	100,247.40	116,955.30	116,955.30	116,955.30	116,955.30	116,955.30
2047	DIF220402177618	MUNICIPAL	2022			Programa Municipal	6,845.95	6,845.95	575,059.80	575,059.80	575,059.80	575,059.80	575,059.80
2048	DIF220402177618	FEDERALES (APORTACIONES, SUBSIDIOS Y CONVENIOS)	2022	33-Aportaciones Federales para Entidades Federativas y Municipios	I004-FAIS Municipal y de las Demarcaciones Territoriales del Distrito Federal		568,213.85	568,213.85	575,059.80	575,059.80	575,059.80	575,059.80	575,059.80
2049	DIF220402177620	MUNICIPAL	2022			Programa Municipal	16,707.90	16,707.90	175,432.95	175,432.95	175,432.95	175,432.95	175,432.95
2050	DIF220402177620	FEDERALES (APORTACIONES, SUBSIDIOS Y CONVENIOS)	2022	33-Aportaciones Federales para Entidades Federativas y Municipios	I004-FAIS Municipal y de las Demarcaciones Territoriales del Distrito Federal		158,725.05	158,725.05	175,432.95	175,432.95	175,432.95	175,432.95	175,432.95
2051	DIF220402177624	MUNICIPAL	2022			Programa Municipal	16,707.90	16,707.90	275,680.35	275,680.35	275,680.35	275,680.35	275,680.35
2052	DIF220402177624	FEDERALES (APORTACIONES, SUBSIDIOS Y CONVENIOS)	2022	33-Aportaciones Federales para Entidades Federativas y Municipios	I004-FAIS Municipal y de las Demarcaciones Territoriales del Distrito Federal		258,972.45	258,972.45	275,680.35	275,680.35	275,680.35	275,680.35	275,680.35
2053	DIF220402177632	MUNICIPAL	2022			Programa Municipal	6,845.95	6,845.95	349,143.45	349,143.45	349,143.45	349,143.45	349,143.45
2054	DIF220402177632	FEDERALES (APORTACIONES, SUBSIDIOS Y CONVENIOS)	2022	33-Aportaciones Federales para Entidades Federativas y Municipios	I004-FAIS Municipal y de las Demarcaciones Territoriales del Distrito Federal		342,297.50	342,297.50	349,143.45	349,143.45	349,143.45	349,143.45	349,143.45
2055	DIF220402177644	MUNICIPAL	2022			Programa Municipal	6,845.95	6,845.95	205,378.50	205,378.50	205,378.50	205,378.50	205,378.50
2056	DIF220402177644	FEDERALES (APORTACIONES, SUBSIDIOS Y CONVENIOS)	2022	33-Aportaciones Federales para Entidades Federativas y Municipios	I004-FAIS Municipal y de las Demarcaciones Territoriales del Distrito Federal		198,532.55	198,532.55	205,378.50	205,378.50	205,378.50	205,378.50	205,378.50
2057	DIF220402177645	MUNICIPAL	2022			Programa Municipal	16,707.90	16,707.90	116,955.30	116,955.30	116,955.30	116,955.30	116,955.30

No.	FOLIO	TIPO DE RECURSO	CICLO DEL RECURSO	RAMO	PROGRAMA PRESUPUESTARIO	PROGRAMA ESTATAL O MUNICIPAL	APROBADO	MODIFICADO	RECAUDADO	COMPROMETIDO	DEVENGADO	EJERCIDO	PAGADO
2058	DIF220402177645	FEDERALES (APORTACIONES, SUBSIDIOS Y CONVENIOS)	2022	33-Aportaciones Federales para Entidades Federativas y Municipios	I004-FAIS Municipal y de las Demarcaciones Territoriales del Distrito Federal		100,247.40	100,247.40	116,955.30	116,955.30	116,955.30	116,955.30	116,955.30
2059	DIF220402177647	MUNICIPAL	2022			Programa Municipal	6,845.95	6,845.95	390,219.15	390,219.15	390,219.15	390,219.15	390,219.15
2060	DIF220402177647	FEDERALES (APORTACIONES, SUBSIDIOS Y CONVENIOS)	2022	33-Aportaciones Federales para Entidades Federativas y Municipios	I004-FAIS Municipal y de las Demarcaciones Territoriales del Distrito Federal		383,373.20	383,373.20	390,219.15	390,219.15	390,219.15	390,219.15	390,219.15
2061	DIF220402177648	MUNICIPAL	2022			Programa Municipal	6,845.95	6,845.95	595,597.65	595,597.65	595,597.65	595,597.65	595,597.65
2062	DIF220402177648	FEDERALES (APORTACIONES, SUBSIDIOS Y CONVENIOS)	2022	33-Aportaciones Federales para Entidades Federativas y Municipios	I004-FAIS Municipal y de las Demarcaciones Territoriales del Distrito Federal		588,751.70	588,751.70	595,597.65	595,597.65	595,597.65	595,597.65	595,597.65
2063	DIF220402177655	FEDERALES (APORTACIONES, SUBSIDIOS Y CONVENIOS)	2022	33-Aportaciones Federales para Entidades Federativas y Municipios	I004-FAIS Municipal y de las Demarcaciones Territoriales del Distrito Federal		16,707.90	16,707.90	16,707.90	16,707.90	16,707.90	16,707.90	16,707.90
2064	DIF220402177656	MUNICIPAL	2022			Programa Municipal	6,845.95	6,845.95	27,383.80	27,383.80	27,383.80	27,383.80	27,383.80
2065	DIF220402177656	FEDERALES (APORTACIONES, SUBSIDIOS Y CONVENIOS)	2022	33-Aportaciones Federales para Entidades Federativas y Municipios	I004-FAIS Municipal y de las Demarcaciones Territoriales del Distrito Federal		20,537.85	20,537.85	27,383.80	27,383.80	27,383.80	27,383.80	27,383.80
2066	DIF220402177659	MUNICIPAL	2022			Programa Municipal	6,845.95	6,845.95	458,678.65	458,678.65	458,678.65	458,678.65	458,678.65
2067	DIF220402177659	FEDERALES (APORTACIONES, SUBSIDIOS Y CONVENIOS)	2022	33-Aportaciones Federales para Entidades Federativas y Municipios	I004-FAIS Municipal y de las Demarcaciones Territoriales del Distrito Federal		451,832.70	451,832.70	458,678.65	458,678.65	458,678.65	458,678.65	458,678.65
2068	DIF220402177661	MUNICIPAL	2022			Programa Municipal	6,845.95	6,845.95	34,229.75	34,229.75	34,229.75	34,229.75	34,229.75
2069	DIF220402177661	FEDERALES (APORTACIONES, SUBSIDIOS Y CONVENIOS)	2022	33-Aportaciones Federales para Entidades Federativas y Municipios	I004-FAIS Municipal y de las Demarcaciones Territoriales del Distrito Federal		27,383.80	27,383.80	34,229.75	34,229.75	34,229.75	34,229.75	34,229.75
2070	DIF220402177662	MUNICIPAL	2022			Programa Municipal	6,845.95	6,845.95	465,524.60	465,524.60	465,524.60	465,524.60	465,524.60
2071	DIF220402177662	FEDERALES (APORTACIONES, SUBSIDIOS Y CONVENIOS)	2022	33-Aportaciones Federales para Entidades Federativas y Municipios	I004-FAIS Municipal y de las Demarcaciones Territoriales del Distrito Federal		458,678.65	458,678.65	465,524.60	465,524.60	465,524.60	465,524.60	465,524.60
2072	DIF220402174896	MUNICIPAL	2022			Programa Municipal	16,707.90	16,707.90	400,989.60	400,989.60	400,989.60	400,989.60	400,989.60
2073	DIF220402174896	FEDERALES (APORTACIONES, SUBSIDIOS Y CONVENIOS)	2022	33-Aportaciones Federales para Entidades Federativas y Municipios	I004-FAIS Municipal y de las Demarcaciones Territoriales del Distrito Federal		384,281.70	384,281.70	400,989.60	400,989.60	400,989.60	400,989.60	400,989.60
2074	DIF220402177672	MUNICIPAL	2022			Programa Municipal	6,845.95	6,845.95	547,676.00	547,676.00	547,676.00	547,676.00	547,676.00
2075	DIF220402177672	FEDERALES (APORTACIONES, SUBSIDIOS Y CONVENIOS)	2022	33-Aportaciones Federales para Entidades Federativas y Municipios	I004-FAIS Municipal y de las Demarcaciones Territoriales del Distrito Federal		540,830.05	540,830.05	547,676.00	547,676.00	547,676.00	547,676.00	547,676.00

No.	FOLIO	TIPO DE RECURSO	CICLO DEL RECURSO	RAMO	PROGRAMA PRESUPUESTARIO	PROGRAMA ESTATAL O MUNICIPAL	APROBADO	MODIFICADO	RECAUDADO	COMPROMETIDO	DEVENGADO	EJERCIDO	PAGADO
2076	DIF220402177680	MUNICIPAL	2022			Programa Municipal	6,845.95	6,845.95	383,373.20	383,373.20	383,373.20	383,373.20	383,373.20
2077	DIF220402177680	FEDERALES (APORTACIONES, SUBSIDIOS Y CONVENIOS)	2022	33-Aportaciones Federales para Entidades Federativas y Municipios	I004-FAIS Municipal y de las Demarcaciones Territoriales del Distrito Federal		376,527.25	376,527.25	383,373.20	383,373.20	383,373.20	383,373.20	383,373.20
2078	DIF220402174917	MUNICIPAL	2022			Programa Municipal	6,845.95	6,845.95	68,459.50	68,459.50	68,459.50	68,459.50	68,459.50
2079	DIF220402174917	FEDERALES (APORTACIONES, SUBSIDIOS Y CONVENIOS)	2022	33-Aportaciones Federales para Entidades Federativas y Municipios	I004-FAIS Municipal y de las Demarcaciones Territoriales del Distrito Federal		61,613.55	61,613.55	68,459.50	68,459.50	68,459.50	68,459.50	68,459.50
2080	DIF220402177689	MUNICIPAL	2022			Programa Municipal	16,707.90	16,707.90	83,539.50	83,539.50	83,539.50	83,539.50	83,539.50
2081	DIF220402177689	FEDERALES (APORTACIONES, SUBSIDIOS Y CONVENIOS)	2022	33-Aportaciones Federales para Entidades Federativas y Municipios	I004-FAIS Municipal y de las Demarcaciones Territoriales del Distrito Federal		66,831.60	66,831.60	83,539.50	83,539.50	83,539.50	83,539.50	83,539.50
2082	DIF220402177694	MUNICIPAL	2022			Programa Municipal	6,845.95	6,845.95	520,292.20	520,292.20	520,292.20	520,292.20	520,292.20
2083	DIF220402177694	FEDERALES (APORTACIONES, SUBSIDIOS Y CONVENIOS)	2022	33-Aportaciones Federales para Entidades Federativas y Municipios	I004-FAIS Municipal y de las Demarcaciones Territoriales del Distrito Federal		513,446.25	513,446.25	520,292.20	520,292.20	520,292.20	520,292.20	520,292.20
2084	DIF220402177698	MUNICIPAL	2022			Programa Municipal	16,707.90	16,707.90	58,477.65	58,477.65	58,477.65	58,477.65	58,477.65
2085	DIF220402177698	FEDERALES (APORTACIONES, SUBSIDIOS Y CONVENIOS)	2022	33-Aportaciones Federales para Entidades Federativas y Municipios	I004-FAIS Municipal y de las Demarcaciones Territoriales del Distrito Federal		41,769.75	41,769.75	58,477.65	58,477.65	58,477.65	58,477.65	58,477.65
2086	DIF220402177699	MUNICIPAL	2022			Programa Municipal	6,845.95	6,845.95	219,070.40	219,070.40	219,070.40	219,070.40	219,070.40
2087	DIF220402177699	FEDERALES (APORTACIONES, SUBSIDIOS Y CONVENIOS)	2022	33-Aportaciones Federales para Entidades Federativas y Municipios	I004-FAIS Municipal y de las Demarcaciones Territoriales del Distrito Federal		212,224.45	212,224.45	219,070.40	219,070.40	219,070.40	219,070.40	219,070.40
2088	DIF220402177703	MUNICIPAL	2022			Programa Municipal	16,707.90	16,707.90	743,501.55	743,501.55	743,501.55	743,501.55	743,501.55
2089	DIF220402177703	FEDERALES (APORTACIONES, SUBSIDIOS Y CONVENIOS)	2022	33-Aportaciones Federales para Entidades Federativas y Municipios	I004-FAIS Municipal y de las Demarcaciones Territoriales del Distrito Federal		726,793.65	726,793.65	743,501.55	743,501.55	743,501.55	743,501.55	743,501.55
2090	DIF220402177709	FEDERALES (APORTACIONES, SUBSIDIOS Y CONVENIOS)	2022	33-Aportaciones Federales para Entidades Federativas y Municipios	I004-FAIS Municipal y de las Demarcaciones Territoriales del Distrito Federal		20,537.85	20,537.85	27,383.80	27,383.80	27,383.80	27,383.80	27,383.80
2091	DIF220402177709	MUNICIPAL	2022			Programa Municipal	6,845.95	6,845.95	27,383.80	27,383.80	27,383.80	27,383.80	27,383.80
2092	DIF220402177710	MUNICIPAL	2022			Programa Municipal	6,845.95	6,845.95	321,759.65	321,759.65	321,759.65	321,759.65	321,759.65
2093	DIF220402177710	FEDERALES (APORTACIONES, SUBSIDIOS Y CONVENIOS)	2022	33-Aportaciones Federales para Entidades Federativas y Municipios	I004-FAIS Municipal y de las Demarcaciones Territoriales del Distrito Federal		314,913.70	314,913.70	321,759.65	321,759.65	321,759.65	321,759.65	321,759.65
2094	DIF220402177711	MUNICIPAL	2022			Programa Municipal	16,707.90	16,707.90	284,034.30	284,034.30	284,034.30	284,034.30	284,034.30

No.	FOLIO	TIPO DE RECURSO	CICLO DEL RECURSO	RAMO	PROGRAMA PRESUPUESTARIO	PROGRAMA ESTATAL O MUNICIPAL	APROBADO	MODIFICADO	RECAUDADO	COMPROMETIDO	DEVENGADO	EJERCIDO	PAGADO
2095	DIF220402177711	FEDERALES (APORTACIONES, SUBSIDIOS Y CONVENIOS)	2022	33-Aportaciones Federales para Entidades Federativas y Municipios	I004-FAIS Municipal y de las Demarcaciones Territoriales del Distrito Federal		267,326.40	267,326.40	284,034.30	284,034.30	284,034.30	284,034.30	284,034.30
2096	DIF220402174929	MUNICIPAL	2022			Programa Municipal	6,845.95	6,845.95	61,613.55	61,613.55	61,613.55	61,613.55	61,613.55
2097	DIF220402174929	FEDERALES (APORTACIONES, SUBSIDIOS Y CONVENIOS)	2022	33-Aportaciones Federales para Entidades Federativas y Municipios	I004-FAIS Municipal y de las Demarcaciones Territoriales del Distrito Federal		54,767.60	54,767.60	61,613.55	61,613.55	61,613.55	61,613.55	61,613.55
2098	DIF220402177720	MUNICIPAL	2022			Programa Municipal	6,845.95	6,845.95	47,921.65	47,921.65	47,921.65	47,921.65	47,921.65
2099	DIF220402177720	FEDERALES (APORTACIONES, SUBSIDIOS Y CONVENIOS)	2022	33-Aportaciones Federales para Entidades Federativas y Municipios	I004-FAIS Municipal y de las Demarcaciones Territoriales del Distrito Federal		41,075.70	41,075.70	47,921.65	47,921.65	47,921.65	47,921.65	47,921.65
2100	DIF220402174952	MUNICIPAL	2022			Programa Municipal	16,707.90	16,707.90	225,556.65	225,556.65	225,556.65	225,556.65	225,556.65
2101	DIF220402174952	FEDERALES (APORTACIONES, SUBSIDIOS Y CONVENIOS)	2022	33-Aportaciones Federales para Entidades Federativas y Municipios	I004-FAIS Municipal y de las Demarcaciones Territoriales del Distrito Federal		208,848.75	208,848.75	225,556.65	225,556.65	225,556.65	225,556.65	225,556.65
2102	DIF220402174955	MUNICIPAL	2022			Programa Municipal	16,707.90	16,707.90	33,415.80	33,415.80	33,415.80	33,415.80	33,415.80
2103	DIF220402174955	FEDERALES (APORTACIONES, SUBSIDIOS Y CONVENIOS)	2022	33-Aportaciones Federales para Entidades Federativas y Municipios	I004-FAIS Municipal y de las Demarcaciones Territoriales del Distrito Federal		16,707.90	16,707.90	33,415.80	33,415.80	33,415.80	33,415.80	33,415.80
2104	DIF220402174956	MUNICIPAL	2022			Programa Municipal	6,845.95	6,845.95	225,916.35	225,916.35	225,916.35	225,916.35	225,916.35
2105	DIF220402174956	FEDERALES (APORTACIONES, SUBSIDIOS Y CONVENIOS)	2022	33-Aportaciones Federales para Entidades Federativas y Municipios	I004-FAIS Municipal y de las Demarcaciones Territoriales del Distrito Federal		219,070.40	219,070.40	225,916.35	225,916.35	225,916.35	225,916.35	225,916.35
2106	DIF220402175011	MUNICIPAL	2022			Programa Municipal	16,707.90	16,707.90	651,608.10	651,608.10	651,608.10	651,608.10	651,608.10
2107	DIF220402175011	FEDERALES (APORTACIONES, SUBSIDIOS Y CONVENIOS)	2022	33-Aportaciones Federales para Entidades Federativas y Municipios	I004-FAIS Municipal y de las Demarcaciones Territoriales del Distrito Federal		634,900.20	634,900.20	651,608.10	651,608.10	651,608.10	651,608.10	651,608.10
2108	DIF220402175032	MUNICIPAL	2022			Programa Municipal	25,061.85	25,061.85	33,415.80	33,415.80	33,415.80	33,415.80	33,415.80
2109	DIF220402175032	FEDERALES (APORTACIONES, SUBSIDIOS Y CONVENIOS)	2022	33-Aportaciones Federales para Entidades Federativas y Municipios	I004-FAIS Municipal y de las Demarcaciones Territoriales del Distrito Federal		8,353.95	8,353.95	33,415.80	33,415.80	33,415.80	33,415.80	33,415.80
2110	DIF220402175043	MUNICIPAL	2022			Programa Municipal	6,845.95	6,845.95	232,762.30	232,762.30	232,762.30	232,762.30	232,762.30
2111	DIF220402175043	FEDERALES (APORTACIONES, SUBSIDIOS Y CONVENIOS)	2022	33-Aportaciones Federales para Entidades Federativas y Municipios	I004-FAIS Municipal y de las Demarcaciones Territoriales del Distrito Federal		225,916.35	225,916.35	232,762.30	232,762.30	232,762.30	232,762.30	232,762.30
2112	DIF220402175103	MUNICIPAL	2022			Programa Municipal	6,845.95	6,845.95	13,691.90	13,691.90	13,691.90	13,691.90	13,691.90

No.	FOLIO	TIPO DE RECURSO	CICLO DEL RECURSO	RAMO	PROGRAMA PRESUPUESTARIO	PROGRAMA ESTATAL O MUNICIPAL	APROBADO	MODIFICADO	RECAUDADO	COMPROMETIDO	DEVENGADO	EJERCIDO	PAGADO
2113	DIF220402175103	FEDERALES (APORTACIONES, SUBSIDIOS Y CONVENIOS)	2022	33-Aportaciones Federales para Entidades Federativas y Municipios	I004-FAIS Municipal y de las Demarcaciones Territoriales del Distrito Federal		6,845.95	6,845.95	13,691.90	13,691.90	13,691.90	13,691.90	13,691.90
2114	DIF220402175119	MUNICIPAL	2022			Programa Municipal	6,845.95	6,845.95	82,151.40	82,151.40	82,151.40	82,151.40	82,151.40
2115	DIF220402175119	FEDERALES (APORTACIONES, SUBSIDIOS Y CONVENIOS)	2022	33-Aportaciones Federales para Entidades Federativas y Municipios	I004-FAIS Municipal y de las Demarcaciones Territoriales del Distrito Federal		75,305.45	75,305.45	82,151.40	82,151.40	82,151.40	82,151.40	82,151.40
2116	DIF220402175128	MUNICIPAL	2022			Programa Municipal	6,845.95	6,845.95	82,151.40	82,151.40	82,151.40	82,151.40	82,151.40
2117	DIF220402175128	FEDERALES (APORTACIONES, SUBSIDIOS Y CONVENIOS)	2022	33-Aportaciones Federales para Entidades Federativas y Municipios	I004-FAIS Municipal y de las Demarcaciones Territoriales del Distrito Federal		75,305.45	75,305.45	82,151.40	82,151.40	82,151.40	82,151.40	82,151.40
2118	DIF220402177271	MUNICIPAL	2022			Programa Municipal	6,845.95	6,845.95	800,976.15	800,976.15	800,976.15	800,976.15	800,976.15
2119	DIF220402177271	FEDERALES (APORTACIONES, SUBSIDIOS Y CONVENIOS)	2022	33-Aportaciones Federales para Entidades Federativas y Municipios	I004-FAIS Municipal y de las Demarcaciones Territoriales del Distrito Federal		794,130.20	794,130.20	800,976.15	800,976.15	800,976.15	800,976.15	800,976.15
2120	DIF220402177273	MUNICIPAL	2022			Programa Municipal	6,845.95	6,845.95	27,383.80	27,383.80	27,383.80	27,383.80	27,383.80
2121	DIF220402177273	FEDERALES (APORTACIONES, SUBSIDIOS Y CONVENIOS)	2022	33-Aportaciones Federales para Entidades Federativas y Municipios	I004-FAIS Municipal y de las Demarcaciones Territoriales del Distrito Federal		20,537.85	20,537.85	27,383.80	27,383.80	27,383.80	27,383.80	27,383.80
2122	DIF220402177276	MUNICIPAL	2022			Programa Municipal	6,845.95	6,845.95	410,757.00	410,757.00	410,757.00	410,757.00	410,757.00
2123	DIF220402177276	FEDERALES (APORTACIONES, SUBSIDIOS Y CONVENIOS)	2022	33-Aportaciones Federales para Entidades Federativas y Municipios	I004-FAIS Municipal y de las Demarcaciones Territoriales del Distrito Federal		403,911.05	403,911.05	410,757.00	410,757.00	410,757.00	410,757.00	410,757.00
2124	DIF220402177282	MUNICIPAL	2022			Programa Municipal	6,845.95	6,845.95	88,997.35	88,997.35	88,997.35	88,997.35	88,997.35
2125	DIF220402177282	FEDERALES (APORTACIONES, SUBSIDIOS Y CONVENIOS)	2022	33-Aportaciones Federales para Entidades Federativas y Municipios	I004-FAIS Municipal y de las Demarcaciones Territoriales del Distrito Federal		82,151.40	82,151.40	88,997.35	88,997.35	88,997.35	88,997.35	88,997.35
2126	DIF220402174657	MUNICIPAL	2022			Programa Municipal	6,845.95	6,845.95	13,691.90	13,691.90	13,691.90	13,691.90	13,691.90
2127	DIF220402174657	FEDERALES (APORTACIONES, SUBSIDIOS Y CONVENIOS)	2022	33-Aportaciones Federales para Entidades Federativas y Municipios	I004-FAIS Municipal y de las Demarcaciones Territoriales del Distrito Federal		6,845.95	6,845.95	13,691.90	13,691.90	13,691.90	13,691.90	13,691.90
2128	DIF220402174659	MUNICIPAL	2022			Programa Municipal	6,845.95	6,845.95	205,378.50	205,378.50	205,378.50	205,378.50	205,378.50
2129	DIF220402174659	FEDERALES (APORTACIONES, SUBSIDIOS Y CONVENIOS)	2022	33-Aportaciones Federales para Entidades Federativas y Municipios	I004-FAIS Municipal y de las Demarcaciones Territoriales del Distrito Federal		198,532.55	198,532.55	205,378.50	205,378.50	205,378.50	205,378.50	205,378.50
2130	DIF220402174661	MUNICIPAL	2022			Programa Municipal	6,845.95	6,845.95	150,610.90	150,610.90	150,610.90	150,610.90	150,610.90

No.	FOLIO	TIPO DE RECURSO	CICLO DEL RECURSO	RAMO	PROGRAMA PRESUPUESTARIO	PROGRAMA ESTATAL O MUNICIPAL	APROBADO	MODIFICADO	RECAUDADO	COMPROMETIDO	DEVENGADO	EJERCIDO	PAGADO
2131	DIF220402174661	FEDERALES (APORTACIONES, SUBSIDIOS Y CONVENIOS)	2022	33-Aportaciones Federales para Entidades Federativas y Municipios	I004-FAIS Municipal y de las Demarcaciones Territoriales del Distrito Federal		143,764.95	143,764.95	150,610.90	150,610.90	150,610.90	150,610.90	150,610.90
2132	DIF220402174663	MUNICIPAL	2022			Programa Municipal	16,707.90	16,707.90	392,635.65	392,635.65	392,635.65	392,635.65	392,635.65
2133	DIF220402174663	FEDERALES (APORTACIONES, SUBSIDIOS Y CONVENIOS)	2022	33-Aportaciones Federales para Entidades Federativas y Municipios	I004-FAIS Municipal y de las Demarcaciones Territoriales del Distrito Federal		375,927.75	375,927.75	392,635.65	392,635.65	392,635.65	392,635.65	392,635.65
2134	DIF220402174669	MUNICIPAL	2022			Programa Municipal	16,707.90	16,707.90	267,326.40	267,326.40	267,326.40	267,326.40	267,326.40
2135	DIF220402174669	FEDERALES (APORTACIONES, SUBSIDIOS Y CONVENIOS)	2022	33-Aportaciones Federales para Entidades Federativas y Municipios	I004-FAIS Municipal y de las Demarcaciones Territoriales del Distrito Federal		250,618.50	250,618.50	267,326.40	267,326.40	267,326.40	267,326.40	267,326.40
2136	DIF220402174670	FEDERALES (APORTACIONES, SUBSIDIOS Y CONVENIOS)	2022	33-Aportaciones Federales para Entidades Federativas y Municipios	I004-FAIS Municipal y de las Demarcaciones Territoriales del Distrito Federal		83,539.50	83,539.50	83,539.50	83,539.50	83,539.50	83,539.50	83,539.50
2137	DIF220402177317	MUNICIPAL	2022			Programa Municipal	16,707.90	16,707.90	668,316.00	668,316.00	668,316.00	668,316.00	668,316.00
2138	DIF220402177317	FEDERALES (APORTACIONES, SUBSIDIOS Y CONVENIOS)	2022	33-Aportaciones Federales para Entidades Federativas y Municipios	I004-FAIS Municipal y de las Demarcaciones Territoriales del Distrito Federal		651,608.10	651,608.10	668,316.00	668,316.00	668,316.00	668,316.00	668,316.00
2139	DIF220402177321	MUNICIPAL	2022			Programa Municipal	16,707.90	16,707.90	258,972.45	258,972.45	258,972.45	258,972.45	258,972.45
2140	DIF220402177321	FEDERALES (APORTACIONES, SUBSIDIOS Y CONVENIOS)	2022	33-Aportaciones Federales para Entidades Federativas y Municipios	I004-FAIS Municipal y de las Demarcaciones Territoriales del Distrito Federal		242,264.55	242,264.55	258,972.45	258,972.45	258,972.45	258,972.45	258,972.45
2141	DIF220402177338	MUNICIPAL	2022			Programa Municipal	16,707.90	16,707.90	133,663.20	133,663.20	133,663.20	133,663.20	133,663.20
2142	DIF220402177338	FEDERALES (APORTACIONES, SUBSIDIOS Y CONVENIOS)	2022	33-Aportaciones Federales para Entidades Federativas y Municipios	I004-FAIS Municipal y de las Demarcaciones Territoriales del Distrito Federal		116,955.30	116,955.30	133,663.20	133,663.20	133,663.20	133,663.20	133,663.20
2143	DIF220402174676	MUNICIPAL	2022			Programa Municipal	6,845.95	6,845.95	34,229.75	34,229.75	34,229.75	34,229.75	34,229.75
2144	DIF220402174676	FEDERALES (APORTACIONES, SUBSIDIOS Y CONVENIOS)	2022	33-Aportaciones Federales para Entidades Federativas y Municipios	I004-FAIS Municipal y de las Demarcaciones Territoriales del Distrito Federal		27,383.80	27,383.80	34,229.75	34,229.75	34,229.75	34,229.75	34,229.75
2145	DIF220402174678	MUNICIPAL	2022			Programa Municipal	16,707.90	16,707.90	108,601.35	108,601.35	108,601.35	108,601.35	108,601.35
2146	DIF220402174678	FEDERALES (APORTACIONES, SUBSIDIOS Y CONVENIOS)	2022	33-Aportaciones Federales para Entidades Federativas y Municipios	I004-FAIS Municipal y de las Demarcaciones Territoriales del Distrito Federal		91,893.45	91,893.45	108,601.35	108,601.35	108,601.35	108,601.35	108,601.35
2147	DIF220402174682	MUNICIPAL	2022			Programa Municipal	16,707.90	16,707.90	543,006.75	543,006.75	543,006.75	543,006.75	543,006.75
2148	DIF220402174682	FEDERALES (APORTACIONES, SUBSIDIOS Y CONVENIOS)	2022	33-Aportaciones Federales para Entidades Federativas y Municipios	I004-FAIS Municipal y de las Demarcaciones Territoriales del Distrito Federal		526,298.85	526,298.85	543,006.75	543,006.75	543,006.75	543,006.75	543,006.75

No.	FOLIO	TIPO DE RECURSO	CICLO DEL RECURSO	RAMO	PROGRAMA PRESUPUESTARIO	PROGRAMA ESTATAL O MUNICIPAL	APROBADO	MODIFICADO	RECAUDADO	COMPROMETIDO	DEVENGADO	EJERCIDO	PAGADO
2149	DIF220402174685	MUNICIPAL	2022			Programa Municipal	317,450.10	317,450.10	325,804.05	325,804.05	325,804.05	325,804.05	325,804.05
2150	DIF220402174685	FEDERALES (APORTACIONES, SUBSIDIOS Y CONVENIOS)	2022	33-Aportaciones Federales para Entidades Federativas y Municipios	I004-FAIS Municipal y de las Demarcaciones Territoriales del Distrito Federal		8,353.95	8,353.95	325,804.05	325,804.05	325,804.05	325,804.05	325,804.05
2151	DIF220402174692	MUNICIPAL	2022			Programa Municipal	16,707.90	16,707.90	33,415.80	33,415.80	33,415.80	33,415.80	33,415.80
2152	DIF220402174692	FEDERALES (APORTACIONES, SUBSIDIOS Y CONVENIOS)	2022	33-Aportaciones Federales para Entidades Federativas y Municipios	I004-FAIS Municipal y de las Demarcaciones Territoriales del Distrito Federal		16,707.90	16,707.90	33,415.80	33,415.80	33,415.80	33,415.80	33,415.80
2153	DIF220402174697	MUNICIPAL	2022			Programa Municipal	16,707.90	16,707.90	559,714.65	559,714.65	559,714.65	559,714.65	559,714.65
2154	DIF220402174697	FEDERALES (APORTACIONES, SUBSIDIOS Y CONVENIOS)	2022	33-Aportaciones Federales para Entidades Federativas y Municipios	I004-FAIS Municipal y de las Demarcaciones Territoriales del Distrito Federal		543,006.75	543,006.75	559,714.65	559,714.65	559,714.65	559,714.65	559,714.65
2155	DIF220402174698	MUNICIPAL	2022			Programa Municipal	16,707.90	16,707.90	58,477.65	58,477.65	58,477.65	58,477.65	58,477.65
2156	DIF220402174698	FEDERALES (APORTACIONES, SUBSIDIOS Y CONVENIOS)	2022	33-Aportaciones Federales para Entidades Federativas y Municipios	I004-FAIS Municipal y de las Demarcaciones Territoriales del Distrito Federal		41,769.75	41,769.75	58,477.65	58,477.65	58,477.65	58,477.65	58,477.65
2157	DIF220402177343	MUNICIPAL	2022			Programa Municipal	16,707.90	16,707.90	167,079.00	167,079.00	167,079.00	167,079.00	167,079.00
2158	DIF220402177343	FEDERALES (APORTACIONES, SUBSIDIOS Y CONVENIOS)	2022	33-Aportaciones Federales para Entidades Federativas y Municipios	I004-FAIS Municipal y de las Demarcaciones Territoriales del Distrito Federal		150,371.10	150,371.10	167,079.00	167,079.00	167,079.00	167,079.00	167,079.00
2159	DIF220402177356	MUNICIPAL	2022			Programa Municipal	16,707.90	16,707.90	133,663.20	133,663.20	133,663.20	133,663.20	133,663.20
2160	DIF220402177356	FEDERALES (APORTACIONES, SUBSIDIOS Y CONVENIOS)	2022	33-Aportaciones Federales para Entidades Federativas y Municipios	I004-FAIS Municipal y de las Demarcaciones Territoriales del Distrito Federal		116,955.30	116,955.30	133,663.20	133,663.20	133,663.20	133,663.20	133,663.20
2161	DIF220402177358	MUNICIPAL	2022			Programa Municipal	16,707.90	16,707.90	284,034.30	284,034.30	284,034.30	284,034.30	284,034.30
2162	DIF220402177358	FEDERALES (APORTACIONES, SUBSIDIOS Y CONVENIOS)	2022	33-Aportaciones Federales para Entidades Federativas y Municipios	I004-FAIS Municipal y de las Demarcaciones Territoriales del Distrito Federal		267,326.40	267,326.40	284,034.30	284,034.30	284,034.30	284,034.30	284,034.30
2163	DIF220402174706	MUNICIPAL	2022			Programa Municipal	16,707.90	16,707.90	83,539.50	83,539.50	83,539.50	83,539.50	83,539.50
2164	DIF220402174706	FEDERALES (APORTACIONES, SUBSIDIOS Y CONVENIOS)	2022	33-Aportaciones Federales para Entidades Federativas y Municipios	I004-FAIS Municipal y de las Demarcaciones Territoriales del Distrito Federal		66,831.60	66,831.60	83,539.50	83,539.50	83,539.50	83,539.50	83,539.50
2165	DIF220402174714	MUNICIPAL	2022			Programa Municipal	16,707.90	16,707.90	100,247.40	100,247.40	100,247.40	100,247.40	100,247.40
2166	DIF220402174714	FEDERALES (APORTACIONES, SUBSIDIOS Y CONVENIOS)	2022	33-Aportaciones Federales para Entidades Federativas y Municipios	I004-FAIS Municipal y de las Demarcaciones Territoriales del Distrito Federal		83,539.50	83,539.50	100,247.40	100,247.40	100,247.40	100,247.40	100,247.40
2167	DIF220402177374	MUNICIPAL	2022			Programa Municipal	6,845.95	6,845.95	1,000,000.00	1,000,000.00	1,000,000.00	1,000,000.00	1,000,000.00

No.	FOLIO	TIPO DE RECURSO	CICLO DEL RECURSO	RAMO	PROGRAMA PRESUPUESTARIO	PROGRAMA ESTATAL O MUNICIPAL	APROBADO	MODIFICADO	RECAUDADO	COMPROMETIDO	DEVENGADO	EJERCIDO	PAGADO
2168	DIF220402177374	FEDERALES (APORTACIONES, SUBSIDIOS Y CONVENIOS)	2022	33-Aportaciones Federales para Entidades Federativas y Municipios	I004-FAIS Municipal y de las Demarcaciones Territoriales del Distrito Federal		1,033,738.45	993,154.05	1,000,000.00	1,000,000.00	1,000,000.00	1,000,000.00	1,000,000.00
2169	DIF220402177378	MUNICIPAL	2022			Programa Municipal	16,707.90	16,707.90	66,831.60	66,831.60	66,831.60	66,831.60	66,831.60
2170	DIF220402177378	FEDERALES (APORTACIONES, SUBSIDIOS Y CONVENIOS)	2022	33-Aportaciones Federales para Entidades Federativas y Municipios	I004-FAIS Municipal y de las Demarcaciones Territoriales del Distrito Federal		50,123.70	50,123.70	66,831.60	66,831.60	66,831.60	66,831.60	66,831.60
2171	DIF220402177386	MUNICIPAL	2022			Programa Municipal	16,707.90	16,707.90	417,697.50	417,697.50	417,697.50	417,697.50	417,697.50
2172	DIF220402177386	FEDERALES (APORTACIONES, SUBSIDIOS Y CONVENIOS)	2022	33-Aportaciones Federales para Entidades Federativas y Municipios	I004-FAIS Municipal y de las Demarcaciones Territoriales del Distrito Federal		400,989.60	400,989.60	417,697.50	417,697.50	417,697.50	417,697.50	417,697.50
2173	DIF220402174871	MUNICIPAL	2022			Programa Municipal	6,845.95	6,845.95	88,997.35	88,997.35	88,997.35	88,997.35	88,997.35
2174	DIF220402174871	FEDERALES (APORTACIONES, SUBSIDIOS Y CONVENIOS)	2022	33-Aportaciones Federales para Entidades Federativas y Municipios	I004-FAIS Municipal y de las Demarcaciones Territoriales del Distrito Federal		82,151.40	82,151.40	88,997.35	88,997.35	88,997.35	88,997.35	88,997.35
2175	DIF220402174970	MUNICIPAL	2022			Programa Municipal	16,707.90	16,707.90	743,501.55	743,501.55	743,501.55	743,501.55	743,501.55
2176	DIF220402174970	FEDERALES (APORTACIONES, SUBSIDIOS Y CONVENIOS)	2022	33-Aportaciones Federales para Entidades Federativas y Municipios	I004-FAIS Municipal y de las Demarcaciones Territoriales del Distrito Federal		726,793.65	726,793.65	743,501.55	743,501.55	743,501.55	743,501.55	743,501.55
2177	DIF220402177507	MUNICIPAL	2022			Programa Municipal	8,353.95	8,353.95	1,194,614.85	1,194,614.85	1,194,614.85	1,194,614.85	1,194,614.85
2178	DIF220402177507	FEDERALES (APORTACIONES, SUBSIDIOS Y CONVENIOS)	2022	33-Aportaciones Federales para Entidades Federativas y Municipios	I004-FAIS Municipal y de las Demarcaciones Territoriales del Distrito Federal		1,186,260.90	1,186,260.90	1,194,614.85	1,194,614.85	1,194,614.85	1,194,614.85	1,194,614.85
2179	DIF220402175075	MUNICIPAL	2022			Programa Municipal	16,707.90	16,707.90	217,202.70	217,202.70	217,202.70	217,202.70	217,202.70
2180	DIF220402175075	FEDERALES (APORTACIONES, SUBSIDIOS Y CONVENIOS)	2022	33-Aportaciones Federales para Entidades Federativas y Municipios	I004-FAIS Municipal y de las Demarcaciones Territoriales del Distrito Federal		200,494.80	200,494.80	217,202.70	217,202.70	217,202.70	217,202.70	217,202.70
2181	DIF220402177514	MUNICIPAL	2022			Programa Municipal	6,845.95	6,845.95	266,992.05	266,992.05	266,992.05	266,992.05	266,992.05
2182	DIF220402177514	FEDERALES (APORTACIONES, SUBSIDIOS Y CONVENIOS)	2022	33-Aportaciones Federales para Entidades Federativas y Municipios	I004-FAIS Municipal y de las Demarcaciones Territoriales del Distrito Federal		260,146.10	260,146.10	266,992.05	266,992.05	266,992.05	266,992.05	266,992.05
2183	DIF220402177519	MUNICIPAL	2022			Programa Municipal	6,845.95	6,845.95	410,757.00	410,757.00	410,757.00	410,757.00	410,757.00
2184	DIF220402177519	FEDERALES (APORTACIONES, SUBSIDIOS Y CONVENIOS)	2022	33-Aportaciones Federales para Entidades Federativas y Municipios	I004-FAIS Municipal y de las Demarcaciones Territoriales del Distrito Federal		403,911.05	403,911.05	410,757.00	410,757.00	410,757.00	410,757.00	410,757.00
2185	DIF220402175190	MUNICIPAL	2022			Programa Municipal	6,845.95	6,845.95	54,767.60	54,767.60	54,767.60	54,767.60	54,767.60

No.	FOLIO	TIPO DE RECURSO	CICLO DEL RECURSO	RAMO	PROGRAMA PRESUPUESTARIO	PROGRAMA ESTATAL O MUNICIPAL	APROBADO	MODIFICADO	RECAUDADO	COMPROMETIDO	DEVENGADO	EJERCIDO	PAGADO
2186	DIF220402175190	FEDERALES (APORTACIONES, SUBSIDIOS Y CONVENIOS)	2022	33-Aportaciones Federales para Entidades Federativas y Municipios	I004-FAIS Municipal y de las Demarcaciones Territoriales del Distrito Federal		47,921.65	47,921.65	54,767.60	54,767.60	54,767.60	54,767.60	54,767.60
2187	DIF220402177725	MUNICIPAL	2022			Programa Municipal	16,707.90	16,707.90	726,793.65	726,793.65	726,793.65	726,793.65	726,793.65
2188	DIF220402177725	FEDERALES (APORTACIONES, SUBSIDIOS Y CONVENIOS)	2022	33-Aportaciones Federales para Entidades Federativas y Municipios	I004-FAIS Municipal y de las Demarcaciones Territoriales del Distrito Federal		710,085.75	710,085.75	726,793.65	726,793.65	726,793.65	726,793.65	726,793.65
2189	DIF220402177726	MUNICIPAL	2022			Programa Municipal	6,845.95	6,845.95	27,383.80	27,383.80	27,383.80	27,383.80	27,383.80
2190	DIF220402177726	FEDERALES (APORTACIONES, SUBSIDIOS Y CONVENIOS)	2022	33-Aportaciones Federales para Entidades Federativas y Municipios	I004-FAIS Municipal y de las Demarcaciones Territoriales del Distrito Federal		20,537.85	20,537.85	27,383.80	27,383.80	27,383.80	27,383.80	27,383.80
2191	DIF220402177727	MUNICIPAL	2022			Programa Municipal	6,845.95	6,845.95	225,916.35	225,916.35	225,916.35	225,916.35	225,916.35
2192	DIF220402177727	FEDERALES (APORTACIONES, SUBSIDIOS Y CONVENIOS)	2022	33-Aportaciones Federales para Entidades Federativas y Municipios	I004-FAIS Municipal y de las Demarcaciones Territoriales del Distrito Federal		219,070.40	219,070.40	225,916.35	225,916.35	225,916.35	225,916.35	225,916.35
2193	DIF220402177728	MUNICIPAL	2022			Programa Municipal	6,845.95	6,845.95	13,691.90	13,691.90	13,691.90	13,691.90	13,691.90
2194	DIF220402177728	FEDERALES (APORTACIONES, SUBSIDIOS Y CONVENIOS)	2022	33-Aportaciones Federales para Entidades Federativas y Municipios	I004-FAIS Municipal y de las Demarcaciones Territoriales del Distrito Federal		6,845.95	6,845.95	13,691.90	13,691.90	13,691.90	13,691.90	13,691.90
2195	DIF220402177749	MUNICIPAL	2022			Programa Municipal	16,707.90	16,707.90	41,769.75	41,769.75	41,769.75	41,769.75	41,769.75
2196	DIF220402177749	FEDERALES (APORTACIONES, SUBSIDIOS Y CONVENIOS)	2022	33-Aportaciones Federales para Entidades Federativas y Municipios	I004-FAIS Municipal y de las Demarcaciones Territoriales del Distrito Federal		25,061.85	25,061.85	41,769.75	41,769.75	41,769.75	41,769.75	41,769.75
2197	DIF220402177752	MUNICIPAL	2022			Programa Municipal	16,707.90	16,707.90	175,432.95	175,432.95	175,432.95	175,432.95	175,432.95
2198	DIF220402177752	FEDERALES (APORTACIONES, SUBSIDIOS Y CONVENIOS)	2022	33-Aportaciones Federales para Entidades Federativas y Municipios	I004-FAIS Municipal y de las Demarcaciones Territoriales del Distrito Federal		158,725.05	158,725.05	175,432.95	175,432.95	175,432.95	175,432.95	175,432.95
2199	DIF220402176131	MUNICIPAL	2022			Programa Municipal	8,353.95	8,353.95	943,996.35	943,996.35	943,996.35	943,996.35	943,996.35
2200	DIF220402176131	FEDERALES (APORTACIONES, SUBSIDIOS Y CONVENIOS)	2022	33-Aportaciones Federales para Entidades Federativas y Municipios	I004-FAIS Municipal y de las Demarcaciones Territoriales del Distrito Federal		935,642.40	935,642.40	943,996.35	943,996.35	943,996.35	943,996.35	943,996.35
2201	DIF220402176132	MUNICIPAL	2022			Programa Municipal	16,707.90	16,707.90	852,102.90	852,102.90	852,102.90	852,102.90	852,102.90
2202	DIF220402176132	FEDERALES (APORTACIONES, SUBSIDIOS Y CONVENIOS)	2022	33-Aportaciones Federales para Entidades Federativas y Municipios	I004-FAIS Municipal y de las Demarcaciones Territoriales del Distrito Federal		835,395.00	835,395.00	852,102.90	852,102.90	852,102.90	852,102.90	852,102.90
2203	DIF220402177188	MUNICIPAL	2022			Programa Municipal	6,845.95	6,845.95	308,067.75	308,067.75	308,067.75	308,067.75	308,067.75

No.	FOLIO	TIPO DE RECURSO	CICLO DEL RECURSO	RAMO	PROGRAMA PRESUPUESTARIO	PROGRAMA ESTATAL O MUNICIPAL	APROBADO	MODIFICADO	RECAUDADO	COMPROMETIDO	DEVENGADO	EJERCIDO	PAGADO
2204	DIF220402177188	FEDERALES (APORTACIONES, SUBSIDIOS Y CONVENIOS)	2022	33-Aportaciones Federales para Entidades Federativas y Municipios	I004-FAIS Municipal y de las Demarcaciones Territoriales del Distrito Federal		301,221.80	301,221.80	308,067.75	308,067.75	308,067.75	308,067.75	308,067.75
2205	DIF220402178618	MUNICIPAL	2022			Programa Municipal	6,845.95	6,845.95	280,683.95	280,683.95	280,683.95	280,683.95	280,683.95
2206	DIF220402178618	FEDERALES (APORTACIONES, SUBSIDIOS Y CONVENIOS)	2022	33-Aportaciones Federales para Entidades Federativas y Municipios	I004-FAIS Municipal y de las Demarcaciones Territoriales del Distrito Federal		273,838.00	273,838.00	280,683.95	280,683.95	280,683.95	280,683.95	280,683.95
2207	DIF220402177201	MUNICIPAL	2022			Programa Municipal	6,845.95	6,845.95	54,767.60	54,767.60	54,767.60	54,767.60	54,767.60
2208	DIF220402177201	FEDERALES (APORTACIONES, SUBSIDIOS Y CONVENIOS)	2022	33-Aportaciones Federales para Entidades Federativas y Municipios	I004-FAIS Municipal y de las Demarcaciones Territoriales del Distrito Federal		47,921.65	47,921.65	54,767.60	54,767.60	54,767.60	54,767.60	54,767.60
2209	DIF220402177948	MUNICIPAL	2022			Programa Municipal	16,707.90	16,707.90	818,687.10	818,687.10	818,687.10	818,687.10	818,687.10
2210	DIF220402177948	FEDERALES (APORTACIONES, SUBSIDIOS Y CONVENIOS)	2022	33-Aportaciones Federales para Entidades Federativas y Municipios	I004-FAIS Municipal y de las Demarcaciones Territoriales del Distrito Federal		801,979.20	801,979.20	818,687.10	818,687.10	818,687.10	818,687.10	818,687.10
2211	DIF220402178635	MUNICIPAL	2022			Programa Municipal	16,707.90	16,707.90	392,635.65	392,635.65	392,635.65	392,635.65	392,635.65
2212	DIF220402178635	FEDERALES (APORTACIONES, SUBSIDIOS Y CONVENIOS)	2022	33-Aportaciones Federales para Entidades Federativas y Municipios	I004-FAIS Municipal y de las Demarcaciones Territoriales del Distrito Federal		375,927.75	375,927.75	392,635.65	392,635.65	392,635.65	392,635.65	392,635.65
2213	DIF220402174604	MUNICIPAL	2022			Programa Municipal	16,707.90	16,707.90	175,432.95	175,432.95	175,432.95	175,432.95	175,432.95
2214	DIF220402174604	FEDERALES (APORTACIONES, SUBSIDIOS Y CONVENIOS)	2022	33-Aportaciones Federales para Entidades Federativas y Municipios	I004-FAIS Municipal y de las Demarcaciones Territoriales del Distrito Federal		158,725.05	158,725.05	175,432.95	175,432.95	175,432.95	175,432.95	175,432.95
2215	DIF220402174606	MUNICIPAL	2022			Programa Municipal	6,845.95	6,845.95	95,843.30	95,843.30	95,843.30	95,843.30	95,843.30
2216	DIF220402174606	FEDERALES (APORTACIONES, SUBSIDIOS Y CONVENIOS)	2022	33-Aportaciones Federales para Entidades Federativas y Municipios	I004-FAIS Municipal y de las Demarcaciones Territoriales del Distrito Federal		88,997.35	88,997.35	95,843.30	95,843.30	95,843.30	95,843.30	95,843.30
2217	DIF220402174613	MUNICIPAL	2022			Programa Municipal	6,845.95	6,845.95	47,921.65	47,921.65	47,921.65	47,921.65	47,921.65
2218	DIF220402174613	FEDERALES (APORTACIONES, SUBSIDIOS Y CONVENIOS)	2022	33-Aportaciones Federales para Entidades Federativas y Municipios	I004-FAIS Municipal y de las Demarcaciones Territoriales del Distrito Federal		41,075.70	41,075.70	47,921.65	47,921.65	47,921.65	47,921.65	47,921.65
2219	DIF220402174615	MUNICIPAL	2022			Programa Municipal	6,845.95	6,845.95	321,759.65	321,759.65	321,759.65	321,759.65	321,759.65
2220	DIF220402174615	FEDERALES (APORTACIONES, SUBSIDIOS Y CONVENIOS)	2022	33-Aportaciones Federales para Entidades Federativas y Municipios	I004-FAIS Municipal y de las Demarcaciones Territoriales del Distrito Federal		314,913.70	314,913.70	321,759.65	321,759.65	321,759.65	321,759.65	321,759.65
2221	DIF220402174619	MUNICIPAL	2022			Programa Municipal	6,845.95	6,845.95	41,075.70	41,075.70	41,075.70	41,075.70	41,075.70

No.	FOLIO	TIPO DE RECURSO	CICLO DEL RECURSO	RAMO	PROGRAMA PRESUPUESTARIO	PROGRAMA ESTATAL O MUNICIPAL	APROBADO	MODIFICADO	RECAUDADO	COMPROMETIDO	DEVENGADO	EJERCIDO	PAGADO
2222	DIF220402174619	FEDERALES (APORTACIONES, SUBSIDIOS Y CONVENIOS)	2022	33-Aportaciones Federales para Entidades Federativas y Municipios	I004-FAIS Municipal y de las Demarcaciones Territoriales del Distrito Federal		34,229.75	34,229.75	41,075.70	41,075.70	41,075.70	41,075.70	41,075.70
2223	DIF220402174621	MUNICIPAL	2022			Programa Municipal	16,707.90	16,707.90	275,680.35	275,680.35	275,680.35	275,680.35	275,680.35
2224	DIF220402174621	FEDERALES (APORTACIONES, SUBSIDIOS Y CONVENIOS)	2022	33-Aportaciones Federales para Entidades Federativas y Municipios	I004-FAIS Municipal y de las Demarcaciones Territoriales del Distrito Federal		258,972.45	258,972.45	275,680.35	275,680.35	275,680.35	275,680.35	275,680.35
2225	DIF220402177980	MUNICIPAL	2022			Programa Municipal	8,353.95	8,353.95	1,209,004.80	1,209,004.80	1,209,004.80	1,209,004.80	1,209,004.80
2226	DIF220402177980	FEDERALES (APORTACIONES, SUBSIDIOS Y CONVENIOS)	2022	33-Aportaciones Federales para Entidades Federativas y Municipios	I004-FAIS Municipal y de las Demarcaciones Territoriales del Distrito Federal		1,027,535.85	1,200,650.85	1,209,004.80	1,209,004.80	1,209,004.80	1,209,004.80	1,209,004.80
2227	DIF220402177987	MUNICIPAL	2022			Programa Municipal	16,707.90	16,707.90	818,687.10	818,687.10	818,687.10	818,687.10	818,687.10
2228	DIF220402177987	FEDERALES (APORTACIONES, SUBSIDIOS Y CONVENIOS)	2022	33-Aportaciones Federales para Entidades Federativas y Municipios	I004-FAIS Municipal y de las Demarcaciones Territoriales del Distrito Federal		801,979.20	801,979.20	818,687.10	818,687.10	818,687.10	818,687.10	818,687.10
2229	DIF220402178664	MUNICIPAL	2022			Programa Municipal	7,000,000.00	7,000,000.00	7,001,000.00	7,001,000.00	7,001,000.00	7,001,000.00	7,001,000.00
2230	DIF220402178664	FEDERALES (APORTACIONES, SUBSIDIOS Y CONVENIOS)	2022	33-Aportaciones Federales para Entidades Federativas y Municipios	I004-FAIS Municipal y de las Demarcaciones Territoriales del Distrito Federal		1,000.00	1,000.00	7,001,000.00	7,001,000.00	7,001,000.00	7,001,000.00	7,001,000.00
2231	DIF220402174631	MUNICIPAL	2022			Programa Municipal	6,845.95	6,845.95	212,224.45	212,224.45	212,224.45	212,224.45	212,224.45
2232	DIF220402174631	FEDERALES (APORTACIONES, SUBSIDIOS Y CONVENIOS)	2022	33-Aportaciones Federales para Entidades Federativas y Municipios	I004-FAIS Municipal y de las Demarcaciones Territoriales del Distrito Federal		205,378.50	205,378.50	212,224.45	212,224.45	212,224.45	212,224.45	212,224.45
2233	DIF220402174635	MUNICIPAL	2022			Programa Municipal	16,707.90	16,707.90	359,219.85	359,219.85	359,219.85	359,219.85	359,219.85
2234	DIF220402174635	FEDERALES (APORTACIONES, SUBSIDIOS Y CONVENIOS)	2022	33-Aportaciones Federales para Entidades Federativas y Municipios	I004-FAIS Municipal y de las Demarcaciones Territoriales del Distrito Federal		342,511.95	342,511.95	359,219.85	359,219.85	359,219.85	359,219.85	359,219.85
2235	DIF220402174642	MUNICIPAL	2022			Programa Municipal	6,845.95	6,845.95	212,224.45	212,224.45	212,224.45	212,224.45	212,224.45
2236	DIF220402174642	FEDERALES (APORTACIONES, SUBSIDIOS Y CONVENIOS)	2022	33-Aportaciones Federales para Entidades Federativas y Municipios	I004-FAIS Municipal y de las Demarcaciones Territoriales del Distrito Federal		205,378.50	205,378.50	212,224.45	212,224.45	212,224.45	212,224.45	212,224.45
2237	DIF220402174645	MUNICIPAL	2022			Programa Municipal	6,845.95	6,845.95	75,305.45	75,305.45	75,305.45	75,305.45	75,305.45
2238	DIF220402174645	FEDERALES (APORTACIONES, SUBSIDIOS Y CONVENIOS)	2022	33-Aportaciones Federales para Entidades Federativas y Municipios	I004-FAIS Municipal y de las Demarcaciones Territoriales del Distrito Federal		68,459.50	68,459.50	75,305.45	75,305.45	75,305.45	75,305.45	75,305.45
2239	DIF220402174646	MUNICIPAL	2022			Programa Municipal	16,707.90	16,707.90	292,388.25	292,388.25	292,388.25	292,388.25	292,388.25

No.	FOLIO	TIPO DE RECURSO	CICLO DEL RECURSO	RAMO	PROGRAMA PRESUPUESTARIO	PROGRAMA ESTATAL O MUNICIPAL	APROBADO	MODIFICADO	RECAUDADO	COMPROMETIDO	DEVENGADO	EJERCIDO	PAGADO
2240	DIF220402174646	FEDERALES (APORTACIONES, SUBSIDIOS Y CONVENIOS)	2022	33-Aportaciones Federales para Entidades Federativas y Municipios	I004-FAIS Municipal y de las Demarcaciones Territoriales del Distrito Federal		275,680.35	275,680.35	292,388.25	292,388.25	292,388.25	292,388.25	292,388.25
2241	DIF220402177299	MUNICIPAL	2022			Programa Municipal	16,707.90	16,707.90	267,326.40	267,326.40	267,326.40	267,326.40	267,326.40
2242	DIF220402177299	FEDERALES (APORTACIONES, SUBSIDIOS Y CONVENIOS)	2022	33-Aportaciones Federales para Entidades Federativas y Municipios	I004-FAIS Municipal y de las Demarcaciones Territoriales del Distrito Federal		250,618.50	250,618.50	267,326.40	267,326.40	267,326.40	267,326.40	267,326.40
2243	DIF220402177315	MUNICIPAL	2022			Programa Municipal	6,845.95	6,845.95	177,994.70	177,994.70	177,994.70	177,994.70	177,994.70
2244	DIF220402177315	FEDERALES (APORTACIONES, SUBSIDIOS Y CONVENIOS)	2022	33-Aportaciones Federales para Entidades Federativas y Municipios	I004-FAIS Municipal y de las Demarcaciones Territoriales del Distrito Federal		171,148.75	171,148.75	177,994.70	177,994.70	177,994.70	177,994.70	177,994.70
2245	DIF220402178681	MUNICIPAL	2022			Programa Municipal	142,527.04	256,023.55	257,023.55	257,023.55	257,023.55	257,023.55	257,023.55
2246	DIF220402178681	FEDERALES (APORTACIONES, SUBSIDIOS Y CONVENIOS)	2022	33-Aportaciones Federales para Entidades Federativas y Municipios	I004-FAIS Municipal y de las Demarcaciones Territoriales del Distrito Federal		1,000.00	1,000.00	257,023.55	257,023.55	257,023.55	257,023.55	257,023.55
2247	DIF220402206012	FEDERALES (APORTACIONES, SUBSIDIOS Y CONVENIOS)	2022	48-Cultura	S268-Programa de Apoyos a la Cultura		192,344.61	192,344.61	192,344.61	192,344.61	192,344.61	192,344.61	192,344.61
2248	DIF220402201217	FEDERALES (APORTACIONES, SUBSIDIOS Y CONVENIOS)	2022	33-Aportaciones Federales para Entidades Federativas y Municipios	I005-FORTAMUN		737,923.56	737,923.56	737,923.56	737,923.56	737,923.56	737,923.56	737,923.56
2249	DIF220402201325	FEDERALES (APORTACIONES, SUBSIDIOS Y CONVENIOS)	2022	33-Aportaciones Federales para Entidades Federativas y Municipios	I005-FORTAMUN		200,170.30	200,170.30	200,170.30	200,170.30	200,170.30	200,170.30	200,170.30
2250	DIF220402201729	FEDERALES (APORTACIONES, SUBSIDIOS Y CONVENIOS)	2022	12-Salud	G004-Protección Contra Riesgos Sanitarios		83,304.66	81,977.63	81,977.63	81,977.63	81,977.63	81,977.63	81,977.63
2251	DIF220402200095	FEDERALES (APORTACIONES, SUBSIDIOS Y CONVENIOS)	2022	33-Aportaciones Federales para Entidades Federativas y Municipios	I005-FORTAMUN		81,519.00	81,519.00	81,519.00	81,519.00	81,519.00	81,519.00	81,519.00
2252	DIF220402201817	FEDERALES (APORTACIONES, SUBSIDIOS Y CONVENIOS)	2022	38-Consejo Nacional de Ciencia y Tecnología	E003-Investigación científica, desarrollo e innovación		7,000.00	7,000.00	7,000.00	7,000.00	7,000.00	7,000.00	7,000.00
2253	DIF220402203099	FEDERALES (APORTACIONES, SUBSIDIOS Y CONVENIOS)	2022	15-Desarrollo Agrario, Territorial y Urbano	S281-Programa Nacional de Reconstrucción		5,033,723.08	5,033,723.08	5,033,723.08	5,033,723.08	5,033,723.08	5,033,723.08	5,033,723.08
2254	DIF220402203250	FEDERALES (APORTACIONES, SUBSIDIOS Y CONVENIOS)	2022	48-Cultura	K009-Proyectos de infraestructura social del sector cultura		44,021,462.78	41,146,210.69	41,146,210.69	41,146,210.69	41,146,210.69	41,146,210.69	41,146,210.69
2255	DIF220402199546	FEDERALES (APORTACIONES, SUBSIDIOS Y CONVENIOS)	2022	33-Aportaciones Federales para Entidades Federativas y Municipios	I007-FAM Infraestructura Educativa Básica		3,537,000.00	3,183,904.02	3,183,904.02	3,183,904.02	3,183,904.02	3,183,904.02	3,183,904.02

No.	FOLIO	TIPO DE RECURSO	CICLO DEL RECURSO	RAMO	PROGRAMA PRESUPUESTARIO	PROGRAMA ESTATAL O MUNICIPAL	APROBADO	MODIFICADO	RECAUDADO	COMPROMETIDO	DEVENGADO	EJERCIDO	PAGADO
2256	DIF220402199550	FEDERALES (APORTACIONES, SUBSIDIOS Y CONVENIOS)	2022	33-Aportaciones Federales para Entidades Federativas y Municipios	I008-FAM Infraestructura Educativa Media Superior y Superior		1,300,000.00	1,246,922.42	1,246,922.42	1,246,922.42	1,246,922.42	1,246,922.42	1,246,922.42
2257	DIF220402200670	FEDERALES (APORTACIONES, SUBSIDIOS Y CONVENIOS)	2022	33-Aportaciones Federales para Entidades Federativas y Municipios	I005-FORTAMUN		700,000.00	700,000.00	700,000.00	700,000.00	700,000.00	700,000.00	700,000.00
2258	DIF220402199644	FEDERALES (APORTACIONES, SUBSIDIOS Y CONVENIOS)	2022	33-Aportaciones Federales para Entidades Federativas y Municipios	I007-FAM Infraestructura Educativa Básica		17,889,921.06	15,735,127.98	15,735,127.98	15,735,127.98	15,735,127.98	15,735,127.98	15,735,127.98
2259	DIF220402204519	FEDERALES (APORTACIONES, SUBSIDIOS Y CONVENIOS)	2022	33-Aportaciones Federales para Entidades Federativas y Municipios	I005-FORTAMUN		750,000.00	750,000.00	750,000.00	750,000.00	750,000.00	750,000.00	750,000.00
2260	DIF220402201741	FEDERALES (APORTACIONES, SUBSIDIOS Y CONVENIOS)	2022	12-Salud	G004-Protección Contra Riesgos Sanitarios		311,067.08	269,181.39	269,181.39	269,181.39	269,181.39	269,181.39	269,181.39
2261	DIF220402201797	FEDERALES (APORTACIONES, SUBSIDIOS Y CONVENIOS)	2022	38-Consejo Nacional de Ciencia y Tecnología	E003-Investigación científica, desarrollo e innovación		186,000.60	106,999.56	106,999.56	106,999.56	106,999.56	106,999.56	106,999.56
2262	DIF220402201405	FEDERALES (APORTACIONES, SUBSIDIOS Y CONVENIOS)	2022	14-Trabajo y Previsión Social	U100-Subsidios a las Entidades Federativas para la implementación de la Reforma al Sistema de Justicia Laboral		19,872,371.53	19,856,676.23	19,856,676.23	19,856,676.23	19,856,676.23	19,856,676.23	19,856,676.23
2263	DIF220402200673	FEDERALES (APORTACIONES, SUBSIDIOS Y CONVENIOS)	2022	33-Aportaciones Federales para Entidades Federativas y Municipios	I005-FORTAMUN		1,553,472.00	1,553,472.00	1,553,472.00	1,553,472.00	1,553,472.00	1,553,472.00	1,553,472.00
2264	DIF220402198459	FEDERALES (APORTACIONES, SUBSIDIOS Y CONVENIOS)	2022	33-Aportaciones Federales para Entidades Federativas y Municipios	I011-FASP		1,630,636.85	997,289.25	997,289.25	997,289.25	997,289.25	997,289.25	997,289.25
2265	DIF220402205824	FEDERALES (APORTACIONES, SUBSIDIOS Y CONVENIOS)	2022	48-Cultura	S281-Programa Nacional de Reconstrucción		225,000.00	216,772.09	216,772.09	216,772.09	216,772.09	216,772.09	216,772.09
2266	DIF220402205849	FEDERALES (APORTACIONES, SUBSIDIOS Y CONVENIOS)	2022	48-Cultura	S281-Programa Nacional de Reconstrucción		2,000,000.00	1,914,008.15	1,914,008.15	1,914,008.15	1,914,008.15	1,914,008.15	1,914,008.15
2267	DIF220402200786	FEDERALES (APORTACIONES, SUBSIDIOS Y CONVENIOS)	2022	33-Aportaciones Federales para Entidades Federativas y Municipios	I005-FORTAMUN		1,072,653.00	1,072,653.00	1,072,653.00	1,072,653.00	1,072,653.00	1,072,653.00	1,072,653.00
2268	DIF220402201687	FEDERALES (APORTACIONES, SUBSIDIOS Y CONVENIOS)	2022	12-Salud	G004-Protección Contra Riesgos Sanitarios		456,884.00	434,938.15	434,938.15	434,938.15	434,938.15	434,938.15	434,938.15
2269	DIF220402201738	FEDERALES (APORTACIONES, SUBSIDIOS Y CONVENIOS)	2022	33-Aportaciones Federales para Entidades Federativas y Municipios	I005-FORTAMUN		650,000.00	650,000.00	650,000.00	650,000.00	650,000.00	650,000.00	650,000.00
2270	DIF220402201758	FEDERALES (APORTACIONES, SUBSIDIOS Y CONVENIOS)	2022	12-Salud	G004-Protección Contra Riesgos Sanitarios		141,204.88	126,155.67	126,155.67	126,155.67	126,155.67	126,155.67	126,155.67

No.	FOLIO	TIPO DE RECURSO	CICLO DEL RECURSO	RAMO	PROGRAMA PRESUPUESTARIO	PROGRAMA ESTATAL O MUNICIPAL	APROBADO	MODIFICADO	RECAUDADO	COMPROMETIDO	DEVENGADO	EJERCIDO	PAGADO
2271	DIF220402201807	FEDERALES (APORTACIONES, SUBSIDIOS Y CONVENIOS)	2022	38-Consejo Nacional de Ciencia y Tecnología	E003-Investigación científica, desarrollo e innovación		42,200.80	42,200.80	42,200.80	42,200.80	42,200.80	42,200.80	42,200.80
2272	DIF220402202969	FEDERALES (APORTACIONES, SUBSIDIOS Y CONVENIOS)	2022	9-Infraestructura, Comunicaciones y Transportes	K027-Mantenimiento de infraestructura		52,448,632.00	52,284,229.89	52,284,229.89	52,284,229.89	52,284,229.89	52,284,229.89	52,284,229.89
2273	DIF220402206173	FEDERALES (APORTACIONES, SUBSIDIOS Y CONVENIOS)	2022	33-Aportaciones Federales para Entidades Federativas y Municipios	I005-FORTAMUN		232,650.61	232,650.61	232,650.61	232,650.61	232,650.61	232,650.61	232,650.61
2274	DIF220402201182	FEDERALES (APORTACIONES, SUBSIDIOS Y CONVENIOS)	2022	33-Aportaciones Federales para Entidades Federativas y Municipios	I005-FORTAMUN		65,000.00	65,000.00	65,000.00	65,000.00	65,000.00	65,000.00	65,000.00
2275	DIF220402203215	FEDERALES (APORTACIONES, SUBSIDIOS Y CONVENIOS)	2022	33-Aportaciones Federales para Entidades Federativas y Municipios	I012-FAFEF		175,640.95	122,424.72	122,424.72	122,424.72	122,424.72	122,424.72	122,424.72
2276	DIF220502213442	FEDERALES (APORTACIONES, SUBSIDIOS Y CONVENIOS)	2022	33-Aportaciones Federales para Entidades Federativas y Municipios	I005-FORTAMUN		1,268,394.00	577,680.00	577,680.00	577,680.00	577,680.00	577,680.00	577,680.00
2277	DIF220502232370	FEDERALES (APORTACIONES, SUBSIDIOS Y CONVENIOS)	2022	16-Medio Ambiente y Recursos Naturales	U008-Saneamiento de Aguas Residuales		0.01	18,804,312.73	18,804,312.73	18,804,312.73	18,804,312.73	18,804,312.73	18,804,312.73
2278	DIF220502232384	FEDERALES (APORTACIONES, SUBSIDIOS Y CONVENIOS)	2022	16-Medio Ambiente y Recursos Naturales	U008-Saneamiento de Aguas Residuales		0.01	6,054,891.64	6,054,891.64	6,054,891.64	6,054,891.64	6,054,891.64	6,054,891.64
2279	DIF220502232392	FEDERALES (APORTACIONES, SUBSIDIOS Y CONVENIOS)	2022	16-Medio Ambiente y Recursos Naturales	U008-Saneamiento de Aguas Residuales		0.01	24,997,800.00	24,997,800.00	24,997,800.00	24,997,800.00	24,997,800.00	24,997,800.00
2280	DIF220502232403	FEDERALES (APORTACIONES, SUBSIDIOS Y CONVENIOS)	2022	16-Medio Ambiente y Recursos Naturales	U008-Saneamiento de Aguas Residuales		0.01	9,052,848.63	9,052,848.63	9,052,848.63	9,052,848.63	9,052,848.63	9,052,848.63
2281	DIF220502232412	FEDERALES (APORTACIONES, SUBSIDIOS Y CONVENIOS)	2022	16-Medio Ambiente y Recursos Naturales	U008-Saneamiento de Aguas Residuales		0.01	14,405,736.15	14,405,736.15	14,405,736.15	14,405,736.15	14,405,736.15	14,405,736.15
2282	DIF220502232417	FEDERALES (APORTACIONES, SUBSIDIOS Y CONVENIOS)	2022	16-Medio Ambiente y Recursos Naturales	U008-Saneamiento de Aguas Residuales		0.01	9,950,000.00	9,950,000.00	9,950,000.00	9,950,000.00	9,950,000.00	9,950,000.00
2283	DIF220502232458	FEDERALES (APORTACIONES, SUBSIDIOS Y CONVENIOS)	2022	16-Medio Ambiente y Recursos Naturales	U008-Saneamiento de Aguas Residuales		0.01	9,649,999.99	9,649,999.99	9,649,999.99	9,649,999.99	9,649,999.99	9,649,999.99
2284	DIF220502232460	FEDERALES (APORTACIONES, SUBSIDIOS Y CONVENIOS)	2022	16-Medio Ambiente y Recursos Naturales	U008-Saneamiento de Aguas Residuales		0.01	1,978,960.00	1,978,960.00	1,978,960.00	1,978,960.00	1,978,960.00	1,978,960.00
2285	DIF220502232461	FEDERALES (APORTACIONES, SUBSIDIOS Y CONVENIOS)	2022	16-Medio Ambiente y Recursos Naturales	U008-Saneamiento de Aguas Residuales		0.01	9,939,708.84	9,939,708.84	9,939,708.84	9,939,708.84	9,939,708.84	9,939,708.84

No.	FOLIO	TIPO DE RECURSO	CICLO DEL RECURSO	RAMO	PROGRAMA PRESUPUESTARIO	PROGRAMA ESTATAL O MUNICIPAL	APROBADO	MODIFICADO	RECAUDADO	COMPROMETIDO	DEVENGADO	EJERCIDO	PAGADO
2286	DIF220502232463	FEDERALES (APORTACIONES, SUBSIDIOS Y CONVENIOS)	2022	16-Medio Ambiente y Recursos Naturales	U008-Saneamiento de Aguas Residuales		0.01	17,597,853.97	17,597,853.97	17,597,853.97	17,597,853.97	17,597,853.97	17,597,853.97
2287	DIF220502231290	FEDERALES (APORTACIONES, SUBSIDIOS Y CONVENIOS)	2022	16-Medio Ambiente y Recursos Naturales	U008-Saneamiento de Aguas Residuales		0.10	9,975,590.49	9,975,590.49	9,975,590.49	9,975,590.49	9,975,590.49	9,975,590.49
2288	DIF220502232465	FEDERALES (APORTACIONES, SUBSIDIOS Y CONVENIOS)	2022	16-Medio Ambiente y Recursos Naturales	U008-Saneamiento de Aguas Residuales		0.01	24,586,939.00	24,586,939.00	24,586,939.00	24,586,939.00	24,586,939.00	24,586,939.00
2289	DIF220502232470	FEDERALES (APORTACIONES, SUBSIDIOS Y CONVENIOS)	2022	16-Medio Ambiente y Recursos Naturales	U008-Saneamiento de Aguas Residuales		0.01	1,942,680.00	1,942,680.00	1,942,680.00	1,942,680.00	1,942,680.00	1,942,680.00
2290	DIF220502231293	FEDERALES (APORTACIONES, SUBSIDIOS Y CONVENIOS)	2022	16-Medio Ambiente y Recursos Naturales	U008-Saneamiento de Aguas Residuales		0.01	19,987,577.27	19,987,577.27	19,987,577.27	19,987,577.27	19,987,577.27	19,987,577.27
2291	DIF220502232602	FEDERALES (APORTACIONES, SUBSIDIOS Y CONVENIOS)	2022	16-Medio Ambiente y Recursos Naturales	U008-Saneamiento de Aguas Residuales		0.01	14,999,776.32	14,999,776.32	14,999,776.32	14,999,776.32	14,999,776.32	14,999,776.32
2292	DIF220502233357	FEDERALES (APORTACIONES, SUBSIDIOS Y CONVENIOS)	2022	16-Medio Ambiente y Recursos Naturales	U001-Programa de Devolución de Derechos		0.01	24,758,736.59	24,758,736.59	24,758,736.59	24,758,736.59	24,758,736.59	24,758,736.59
2293	DIF220502232985	FEDERALES (APORTACIONES, SUBSIDIOS Y CONVENIOS)	2022	16-Medio Ambiente y Recursos Naturales	U008-Saneamiento de Aguas Residuales		0.01	19,973,480.91	19,973,480.91	19,973,480.91	19,973,480.91	19,973,480.91	19,973,480.91
2294	DIF220502233363	FEDERALES (APORTACIONES, SUBSIDIOS Y CONVENIOS)	2022	16-Medio Ambiente y Recursos Naturales	U001-Programa de Devolución de Derechos		0.01	18,240,000.00	18,240,000.00	18,240,000.00	18,240,000.00	18,240,000.00	18,240,000.00
2295	DIF220402159473	FEDERALES (APORTACIONES, SUBSIDIOS Y CONVENIOS)	2022	33-Aportaciones Federales para Entidades Federativas y Municipios	I004-FAIS Municipal y de las Demarcaciones Territoriales del Distrito Federal		166,852.89	166,852.89	166,852.89	166,852.89	166,852.89	166,852.89	166,852.89
2296	DIF220402177617	MUNICIPAL	2022			Programa Municipal	16,707.90	16,707.90	41,769.75	41,769.75	41,769.75	41,769.75	41,769.75
2297	DIF220402177617	FEDERALES (APORTACIONES, SUBSIDIOS Y CONVENIOS)	2022	33-Aportaciones Federales para Entidades Federativas y Municipios	I004-FAIS Municipal y de las Demarcaciones Territoriales del Distrito Federal		25,061.85	25,061.85	41,769.75	41,769.75	41,769.75	41,769.75	41,769.75
2298	DIF220402177634	MUNICIPAL	2022			Programa Municipal	16,707.90	16,707.90	41,769.75	41,769.75	41,769.75	41,769.75	41,769.75
2299	DIF220402177634	FEDERALES (APORTACIONES, SUBSIDIOS Y CONVENIOS)	2022	33-Aportaciones Federales para Entidades Federativas y Municipios	I004-FAIS Municipal y de las Demarcaciones Territoriales del Distrito Federal		25,061.85	25,061.85	41,769.75	41,769.75	41,769.75	41,769.75	41,769.75
2300	DIF220402174962	MUNICIPAL	2022			Programa Municipal	6,845.95	6,845.95	61,613.55	61,613.55	61,613.55	61,613.55	61,613.55
2301	DIF220402174962	FEDERALES (APORTACIONES, SUBSIDIOS Y CONVENIOS)	2022	33-Aportaciones Federales para Entidades Federativas y Municipios	I004-FAIS Municipal y de las Demarcaciones Territoriales del Distrito Federal		54,767.60	54,767.60	61,613.55	61,613.55	61,613.55	61,613.55	61,613.55
2302	DIF220502233653	FEDERALES (APORTACIONES, SUBSIDIOS Y CONVENIOS)	2022	16-Medio Ambiente y Recursos Naturales	U001-Programa de Devolución de Derechos		0.01	31,513,251.00	31,513,251.00	31,513,251.00	31,513,251.00	31,513,251.00	31,513,251.00

No.	FOLIO	TIPO DE RECURSO	CICLO DEL RECURSO	RAMO	PROGRAMA PRESUPUESTARIO	PROGRAMA ESTATAL O MUNICIPAL	APROBADO	MODIFICADO	RECAUDADO	COMPROMETIDO	DEVENGADO	EJERCIDO	PAGADO
2303	DIF220402159161	FEDERALES (APORTACIONES, SUBSIDIOS Y CONVENIOS)	2022	33-Aportaciones Federales para Entidades Federativas y Municipios	I004-FAIS Municipal y de las Demarcaciones Territoriales del Distrito Federal		273,787.41	273,787.41	273,787.41	273,787.41	273,787.41	273,787.41	273,787.41
2304	DIF220402174988	MUNICIPAL	2022			Programa Municipal	16,707.90	16,707.90	484,529.10	484,529.10	484,529.10	484,529.10	484,529.10
2305	DIF220402174988	FEDERALES (APORTACIONES, SUBSIDIOS Y CONVENIOS)	2022	33-Aportaciones Federales para Entidades Federativas y Municipios	I004-FAIS Municipal y de las Demarcaciones Territoriales del Distrito Federal		467,821.20	467,821.20	484,529.10	484,529.10	484,529.10	484,529.10	484,529.10
2306	DIF220402174997	MUNICIPAL	2022			Programa Municipal	6,845.95	6,845.95	27,383.80	27,383.80	27,383.80	27,383.80	27,383.80
2307	DIF220402174997	FEDERALES (APORTACIONES, SUBSIDIOS Y CONVENIOS)	2022	33-Aportaciones Federales para Entidades Federativas y Municipios	I004-FAIS Municipal y de las Demarcaciones Territoriales del Distrito Federal		20,537.85	20,537.85	27,383.80	27,383.80	27,383.80	27,383.80	27,383.80
2308	DIF220402175006	MUNICIPAL	2022			Programa Municipal	6,845.95	6,845.95	13,691.90	13,691.90	13,691.90	13,691.90	13,691.90
2309	DIF220402175006	FEDERALES (APORTACIONES, SUBSIDIOS Y CONVENIOS)	2022	33-Aportaciones Federales para Entidades Federativas y Municipios	I004-FAIS Municipal y de las Demarcaciones Territoriales del Distrito Federal		6,845.95	6,845.95	13,691.90	13,691.90	13,691.90	13,691.90	13,691.90
2310	DIF220402154652	FEDERALES (APORTACIONES, SUBSIDIOS Y CONVENIOS)	2022	33-Aportaciones Federales para Entidades Federativas y Municipios	I004-FAIS Municipal y de las Demarcaciones Territoriales del Distrito Federal		1,879,251.97	1,879,251.97	1,879,251.97	1,879,251.97	1,879,251.97	1,879,251.97	1,879,251.97
2311	DIF220402154744	FEDERALES (APORTACIONES, SUBSIDIOS Y CONVENIOS)	2022	33-Aportaciones Federales para Entidades Federativas y Municipios	I004-FAIS Municipal y de las Demarcaciones Territoriales del Distrito Federal		1,507,656.83	1,507,656.83	1,507,656.83	1,507,656.83	1,507,656.83	1,507,656.83	1,507,656.83
2312	DIF220402159199	FEDERALES (APORTACIONES, SUBSIDIOS Y CONVENIOS)	2022	33-Aportaciones Federales para Entidades Federativas y Municipios	I004-FAIS Municipal y de las Demarcaciones Territoriales del Distrito Federal		298,783.23	264,494.44	264,494.44	264,494.44	264,494.44	264,494.44	264,494.44
2313	DIF220402155200	FEDERALES (APORTACIONES, SUBSIDIOS Y CONVENIOS)	2022	33-Aportaciones Federales para Entidades Federativas y Municipios	I004-FAIS Municipal y de las Demarcaciones Territoriales del Distrito Federal		1,191,321.54	1,191,321.54	1,191,321.54	1,191,321.54	1,191,321.54	1,191,321.54	1,191,321.54
2314	DIF220402159076	FEDERALES (APORTACIONES, SUBSIDIOS Y CONVENIOS)	2022	33-Aportaciones Federales para Entidades Federativas y Municipios	I004-FAIS Municipal y de las Demarcaciones Territoriales del Distrito Federal		196,141.62	196,141.62	196,141.62	196,141.62	196,141.62	196,141.62	196,141.62
2315	DIF220402177558	MUNICIPAL	2022			Programa Municipal	16,707.90	16,707.90	409,343.55	409,343.55	409,343.55	409,343.55	409,343.55
2316	DIF220402177558	FEDERALES (APORTACIONES, SUBSIDIOS Y CONVENIOS)	2022	33-Aportaciones Federales para Entidades Federativas y Municipios	I004-FAIS Municipal y de las Demarcaciones Territoriales del Distrito Federal		392,635.65	392,635.65	409,343.55	409,343.55	409,343.55	409,343.55	409,343.55
2317	DIF220402154771	FEDERALES (APORTACIONES, SUBSIDIOS Y CONVENIOS)	2022	33-Aportaciones Federales para Entidades Federativas y Municipios	I004-FAIS Municipal y de las Demarcaciones Territoriales del Distrito Federal		4,873,466.20	4,873,466.20	4,873,466.20	4,873,466.20	4,873,466.20	4,873,466.20	4,873,466.20

No.	FOLIO	TIPO DE RECURSO	CICLO DEL RECURSO	RAMO	PROGRAMA PRESUPUESTARIO	PROGRAMA ESTATAL O MUNICIPAL	APROBADO	MODIFICADO	RECAUDADO	COMPROMETIDO	DEVENGADO	EJERCIDO	PAGADO
2318	DIF220402154778	FEDERALES (APORTACIONES, SUBSIDIOS Y CONVENIOS)	2022	33-Aportaciones Federales para Entidades Federativas y Municipios	I004-FAIS Municipal y de las Demarcaciones Territoriales del Distrito Federal		806,270.73	806,270.73	806,270.73	806,270.73	806,270.73	806,270.73	806,270.73
2319	DIF220402153755	FEDERALES (APORTACIONES, SUBSIDIOS Y CONVENIOS)	2022	33-Aportaciones Federales para Entidades Federativas y Municipios	I004-FAIS Municipal y de las Demarcaciones Territoriales del Distrito Federal		3,502,625.41	3,502,625.41	3,502,625.41	3,502,625.41	3,502,625.41	3,502,625.41	3,502,625.41
2320	DIF220402159219	FEDERALES (APORTACIONES, SUBSIDIOS Y CONVENIOS)	2022	33-Aportaciones Federales para Entidades Federativas y Municipios	I004-FAIS Municipal y de las Demarcaciones Territoriales del Distrito Federal		217,810.40	217,810.40	217,810.40	217,810.40	217,810.40	217,810.40	217,810.40
2321	DIF220402177696	MUNICIPAL	2022			Programa Municipal	6,845.95	6,845.95	13,691.90	13,691.90	13,691.90	13,691.90	13,691.90
2322	DIF220402177696	FEDERALES (APORTACIONES, SUBSIDIOS Y CONVENIOS)	2022	33-Aportaciones Federales para Entidades Federativas y Municipios	I004-FAIS Municipal y de las Demarcaciones Territoriales del Distrito Federal		6,845.95	6,845.95	13,691.90	13,691.90	13,691.90	13,691.90	13,691.90
2323	DIF220402159573	FEDERALES (APORTACIONES, SUBSIDIOS Y CONVENIOS)	2022	33-Aportaciones Federales para Entidades Federativas y Municipios	I004-FAIS Municipal y de las Demarcaciones Territoriales del Distrito Federal		699,099.82	699,099.82	699,099.82	699,099.82	699,099.82	699,099.82	699,099.82
2324	DIF220402156175	FEDERALES (APORTACIONES, SUBSIDIOS Y CONVENIOS)	2022	33-Aportaciones Federales para Entidades Federativas y Municipios	I004-FAIS Municipal y de las Demarcaciones Territoriales del Distrito Federal		42,000,000.00	41,896,957.64	41,896,957.64	41,896,957.64	41,896,957.64	41,896,957.64	41,896,957.64
2325	DIF220402174943	MUNICIPAL	2022			Programa Municipal	6,845.95	6,845.95	301,221.80	301,221.80	301,221.80	301,221.80	301,221.80
2326	DIF220402174943	FEDERALES (APORTACIONES, SUBSIDIOS Y CONVENIOS)	2022	33-Aportaciones Federales para Entidades Federativas y Municipios	I004-FAIS Municipal y de las Demarcaciones Territoriales del Distrito Federal		294,375.85	294,375.85	301,221.80	301,221.80	301,221.80	301,221.80	301,221.80
2327	DIF220402159605	FEDERALES (APORTACIONES, SUBSIDIOS Y CONVENIOS)	2022	33-Aportaciones Federales para Entidades Federativas y Municipios	I004-FAIS Municipal y de las Demarcaciones Territoriales del Distrito Federal		1,772,607.85	1,714,607.85	1,714,607.85	1,714,607.85	1,714,607.85	1,714,607.85	1,714,607.85
2328	DIF220402177719	MUNICIPAL	2022			Programa Municipal	6,845.95	6,845.95	13,691.90	13,691.90	13,691.90	13,691.90	13,691.90
2329	DIF220402177719	FEDERALES (APORTACIONES, SUBSIDIOS Y CONVENIOS)	2022	33-Aportaciones Federales para Entidades Federativas y Municipios	I004-FAIS Municipal y de las Demarcaciones Territoriales del Distrito Federal		6,845.95	6,845.95	13,691.90	13,691.90	13,691.90	13,691.90	13,691.90
2330	DIF220302111531	MUNICIPAL	2022			Programa Municipal	152,369.34	-	152,369.34	152,369.34	152,369.34	152,369.34	152,369.34
2331	DIF220302111531	FEDERALES (APORTACIONES, SUBSIDIOS Y CONVENIOS)	2022	33-Aportaciones Federales para Entidades Federativas y Municipios	I004-FAIS Municipal y de las Demarcaciones Territoriales del Distrito Federal		152,369.34	152,369.34	152,369.34	152,369.34	152,369.34	152,369.34	152,369.34
2332	DIF220302111534	MUNICIPAL	2022			Programa Municipal	84,469.95	-	84,469.95	84,469.95	84,469.95	84,469.95	84,469.95
2333	DIF220302111534	FEDERALES (APORTACIONES, SUBSIDIOS Y CONVENIOS)	2022	33-Aportaciones Federales para Entidades Federativas y Municipios	I004-FAIS Municipal y de las Demarcaciones Territoriales del Distrito Federal		84,469.95	84,469.95	84,469.95	84,469.95	84,469.95	84,469.95	84,469.95

No.	FOLIO	TIPO DE RECURSO	CICLO DEL RECURSO	RAMO	PROGRAMA PRESUPUESTARIO	PROGRAMA ESTATAL O MUNICIPAL	APROBADO	MODIFICADO	RECAUDADO	COMPROMETIDO	DEVENGADO	EJERCIDO	PAGADO
2334	DIF220302121076	FEDERALES (APORTACIONES, SUBSIDIOS Y CONVENIOS)	2022	33-Aportaciones Federales para Entidades Federativas y Municipios	I004-FAIS Municipal y de las Demarcaciones Territoriales del Distrito Federal		21,533.75	21,533.75	21,533.75	21,533.75	21,533.75	21,533.75	21,533.75
2335	DIF220302110382	FEDERALES (APORTACIONES, SUBSIDIOS Y CONVENIOS)	2022	33-Aportaciones Federales para Entidades Federativas y Municipios	I004-FAIS Municipal y de las Demarcaciones Territoriales del Distrito Federal		382,974.00	380,761.94	380,761.94	380,761.94	380,761.94	380,761.94	380,761.94
2336	DIF220302112793	FEDERALES (APORTACIONES, SUBSIDIOS Y CONVENIOS)	2022	33-Aportaciones Federales para Entidades Federativas y Municipios	I004-FAIS Municipal y de las Demarcaciones Territoriales del Distrito Federal		2,064,998.70	2,064,998.48	2,064,998.48	2,064,998.48	2,064,998.48	2,064,998.48	2,064,998.48
2337	DIF220302126983	FEDERALES (APORTACIONES, SUBSIDIOS Y CONVENIOS)	2022	33-Aportaciones Federales para Entidades Federativas y Municipios	I004-FAIS Municipal y de las Demarcaciones Territoriales del Distrito Federal		211,857.71	211,857.71	211,857.71	211,857.71	211,857.71	211,857.71	211,857.71
2338	DIF220302127617	FEDERALES (APORTACIONES, SUBSIDIOS Y CONVENIOS)	2022	33-Aportaciones Federales para Entidades Federativas y Municipios	I004-FAIS Municipal y de las Demarcaciones Territoriales del Distrito Federal		252,140.71	252,140.71	252,140.71	252,140.71	252,140.71	252,140.71	252,140.71
2339	DIF220302112402	MUNICIPAL	2022			Programa Municipal	512,679.61	-	512,679.61	512,679.61	512,679.61	512,679.61	512,679.61
2340	DIF220302112402	FEDERALES (APORTACIONES, SUBSIDIOS Y CONVENIOS)	2022	33-Aportaciones Federales para Entidades Federativas y Municipios	I004-FAIS Municipal y de las Demarcaciones Territoriales del Distrito Federal		512,679.61	512,679.61	512,679.61	512,679.61	512,679.61	512,679.61	512,679.61
2341	DIF220302112419	FEDERALES (APORTACIONES, SUBSIDIOS Y CONVENIOS)	2022	33-Aportaciones Federales para Entidades Federativas y Municipios	I004-FAIS Municipal y de las Demarcaciones Territoriales del Distrito Federal		3,396,032.00	3,395,029.97	3,395,029.97	3,395,029.97	3,395,029.97	3,395,029.97	3,395,029.97
2342	DIF220302113197	MUNICIPAL	2022			Programa Municipal	223,021.80	-	223,021.80	223,021.80	223,021.80	223,021.80	223,021.80
2343	DIF220302113197	FEDERALES (APORTACIONES, SUBSIDIOS Y CONVENIOS)	2022	33-Aportaciones Federales para Entidades Federativas y Municipios	I004-FAIS Municipal y de las Demarcaciones Territoriales del Distrito Federal		223,021.80	223,021.80	223,021.80	223,021.80	223,021.80	223,021.80	223,021.80
2344	DIF220302122537	FEDERALES (APORTACIONES, SUBSIDIOS Y CONVENIOS)	2022	33-Aportaciones Federales para Entidades Federativas y Municipios	I004-FAIS Municipal y de las Demarcaciones Territoriales del Distrito Federal		123,545.58	123,424.00	123,424.00	123,424.00	123,424.00	123,424.00	123,424.00
2345	DIF220302126262	FEDERALES (APORTACIONES, SUBSIDIOS Y CONVENIOS)	2022	33-Aportaciones Federales para Entidades Federativas y Municipios	I004-FAIS Municipal y de las Demarcaciones Territoriales del Distrito Federal		64,742.45	64,742.45	64,742.45	64,742.45	64,742.45	64,742.45	64,742.45
2346	DIF220402147511	FEDERALES (APORTACIONES, SUBSIDIOS Y CONVENIOS)	2022	33-Aportaciones Federales para Entidades Federativas y Municipios	I003-FAIS Entidades		1,500,000.00	1,483,524.00	1,483,524.00	1,483,524.00	1,483,524.00	1,483,524.00	1,483,524.00
2347	DIF220502233632	FEDERALES (APORTACIONES, SUBSIDIOS Y CONVENIOS)	2022	16-Medio Ambiente y Recursos Naturales	U001-Programa de Devolución de Derechos		0.01	12,149,063.08	12,149,063.08	12,149,063.08	12,149,063.08	12,149,063.08	12,149,063.08

No.	FOLIO	TIPO DE RECURSO	CICLO DEL RECURSO	RAMO	PROGRAMA PRESUPUESTARIO	PROGRAMA ESTATAL O MUNICIPAL	APROBADO	MODIFICADO	RECAUDADO	COMPROMETIDO	DEVENGADO	EJERCIDO	PAGADO
2348	DIF220502233633	FEDERALES (APORTACIONES, SUBSIDIOS Y CONVENIOS)	2022	16-Medio Ambiente y Recursos Naturales	U001-Programa de Devolución de Derechos		0.01	5,846,433.74	5,846,433.74	5,846,433.74	5,846,433.74	5,846,433.74	5,846,433.74
2349	DIF220302128037	FEDERALES (APORTACIONES, SUBSIDIOS Y CONVENIOS)	2022	33-Aportaciones Federales para Entidades Federativas y Municipios	I004-FAIS Municipal y de las Demarcaciones Territoriales del Distrito Federal		46,400.00	46,400.00	46,400.00	46,400.00	46,400.00	46,400.00	46,400.00
2350	DIF220302140524	FEDERALES (APORTACIONES, SUBSIDIOS Y CONVENIOS)	2022	16-Medio Ambiente y Recursos Naturales	U008-Saneamiento de Aguas Residuales		0.01	33,012,467.83	33,012,467.83	33,012,467.83	33,012,467.83	33,012,467.83	33,012,467.83
2351	DIF220302124486	FEDERALES (APORTACIONES, SUBSIDIOS Y CONVENIOS)	2022	33-Aportaciones Federales para Entidades Federativas y Municipios	I004-FAIS Municipal y de las Demarcaciones Territoriales del Distrito Federal		14,453.60	14,453.60	14,453.60	14,453.60	14,453.60	14,453.60	14,453.60
2352	DIF220302112634	FEDERALES (APORTACIONES, SUBSIDIOS Y CONVENIOS)	2022	33-Aportaciones Federales para Entidades Federativas y Municipios	I004-FAIS Municipal y de las Demarcaciones Territoriales del Distrito Federal		1,036,657.13	1,036,657.13	1,036,657.13	1,036,657.13	1,036,657.13	1,036,657.13	1,036,657.13
2353	DIF220302111902	MUNICIPAL	2022			Programa Municipal	500,451.25	-	500,451.25	500,451.25	500,451.25	500,451.25	500,451.25
2354	DIF220302111902	FEDERALES (APORTACIONES, SUBSIDIOS Y CONVENIOS)	2022	33-Aportaciones Federales para Entidades Federativas y Municipios	I004-FAIS Municipal y de las Demarcaciones Territoriales del Distrito Federal		500,451.25	500,451.25	500,451.25	500,451.25	500,451.25	500,451.25	500,451.25
2355	DIF220302113095	MUNICIPAL	2022			Programa Municipal	88,345.51	-	88,345.51	88,345.51	88,345.51	88,345.51	88,345.51
2356	DIF220302113095	FEDERALES (APORTACIONES, SUBSIDIOS Y CONVENIOS)	2022	33-Aportaciones Federales para Entidades Federativas y Municipios	I004-FAIS Municipal y de las Demarcaciones Territoriales del Distrito Federal		88,345.51	88,345.51	88,345.51	88,345.51	88,345.51	88,345.51	88,345.51
2357	DIF220302113105	MUNICIPAL	2022			Programa Municipal	213,220.04	-	213,220.04	213,220.04	213,220.04	213,220.04	213,220.04
2358	DIF220302113105	FEDERALES (APORTACIONES, SUBSIDIOS Y CONVENIOS)	2022	33-Aportaciones Federales para Entidades Federativas y Municipios	I004-FAIS Municipal y de las Demarcaciones Territoriales del Distrito Federal		213,220.04	213,220.04	213,220.04	213,220.04	213,220.04	213,220.04	213,220.04
2359	DIF220302119456	FEDERALES (APORTACIONES, SUBSIDIOS Y CONVENIOS)	2022	33-Aportaciones Federales para Entidades Federativas y Municipios	I004-FAIS Municipal y de las Demarcaciones Territoriales del Distrito Federal		7,177.92	7,177.92	7,177.92	7,177.92	7,177.92	7,177.92	7,177.92
2360	DIF220302126282	FEDERALES (APORTACIONES, SUBSIDIOS Y CONVENIOS)	2022	33-Aportaciones Federales para Entidades Federativas y Municipios	I004-FAIS Municipal y de las Demarcaciones Territoriales del Distrito Federal		97,751.04	97,751.04	97,751.04	97,751.04	97,751.04	97,751.04	97,751.04
2361	DIF220302125298	FEDERALES (APORTACIONES, SUBSIDIOS Y CONVENIOS)	2022	33-Aportaciones Federales para Entidades Federativas y Municipios	I004-FAIS Municipal y de las Demarcaciones Territoriales del Distrito Federal		2,500,000.00	2,498,969.26	2,498,969.26	2,498,969.26	2,498,969.26	2,498,969.26	2,498,969.26
2362	DIF220302108222	FEDERALES (APORTACIONES, SUBSIDIOS Y CONVENIOS)	2022	33-Aportaciones Federales para Entidades Federativas y Municipios	I004-FAIS Municipal y de las Demarcaciones Territoriales del Distrito Federal		2,147,842.80	2,134,075.23	2,134,075.23	2,134,075.23	2,134,075.23	2,134,075.23	2,134,075.23

No.	FOLIO	TIPO DE RECURSO	CICLO DEL RECURSO	RAMO	PROGRAMA PRESUPUESTARIO	PROGRAMA ESTATAL O MUNICIPAL	APROBADO	MODIFICADO	RECAUDADO	COMPROMETIDO	DEVENGADO	EJERCIDO	PAGADO
2363	DIF220302119161	FEDERALES (APORTACIONES, SUBSIDIOS Y CONVENIOS)	2022	33-Aportaciones Federales para Entidades Federativas y Municipios	I004-FAIS Municipal y de las Demarcaciones Territoriales del Distrito Federal		337,362.13	337,362.13	337,362.13	337,362.13	337,362.13	337,362.13	337,362.13
2364	DIF220302113247	FEDERALES (APORTACIONES, SUBSIDIOS Y CONVENIOS)	2022	33-Aportaciones Federales para Entidades Federativas y Municipios	I004-FAIS Municipal y de las Demarcaciones Territoriales del Distrito Federal		4,186,031.55	4,186,031.55	4,186,031.55	4,186,031.55	4,186,031.55	4,186,031.55	4,186,031.55
2365	DIF220302113251	MUNICIPAL	2022			Programa Municipal	157,990.29	-	157,990.29	157,990.29	157,990.29	157,990.29	157,990.29
2366	DIF220302113251	FEDERALES (APORTACIONES, SUBSIDIOS Y CONVENIOS)	2022	33-Aportaciones Federales para Entidades Federativas y Municipios	I004-FAIS Municipal y de las Demarcaciones Territoriales del Distrito Federal		157,990.29	157,990.29	157,990.29	157,990.29	157,990.29	157,990.29	157,990.29
2367	DIF220302126163	FEDERALES (APORTACIONES, SUBSIDIOS Y CONVENIOS)	2022	33-Aportaciones Federales para Entidades Federativas y Municipios	I004-FAIS Municipal y de las Demarcaciones Territoriales del Distrito Federal		350,000.00	350,000.00	350,000.00	350,000.00	350,000.00	350,000.00	350,000.00
2368	DIF220302126173	FEDERALES (APORTACIONES, SUBSIDIOS Y CONVENIOS)	2022	33-Aportaciones Federales para Entidades Federativas y Municipios	I004-FAIS Municipal y de las Demarcaciones Territoriales del Distrito Federal		150,450.23	300,900.46	300,900.46	300,900.46	300,900.46	300,900.46	300,900.46
2369	DIF220302127292	FEDERALES (APORTACIONES, SUBSIDIOS Y CONVENIOS)	2022	33-Aportaciones Federales para Entidades Federativas y Municipios	I004-FAIS Municipal y de las Demarcaciones Territoriales del Distrito Federal		618,784.91	405,153.35	405,153.35	405,153.35	405,153.35	405,153.35	405,153.35
2370	DIF220302126733	FEDERALES (APORTACIONES, SUBSIDIOS Y CONVENIOS)	2022	33-Aportaciones Federales para Entidades Federativas y Municipios	I004-FAIS Municipal y de las Demarcaciones Territoriales del Distrito Federal		195,153.52	195,153.52	195,153.52	195,153.52	195,153.52	195,153.52	195,153.52
2371	DIF220302109668	MUNICIPAL	2022			Programa Municipal	106,538.33	-	106,538.33	106,538.33	106,538.33	106,538.33	106,538.33
2372	DIF220302109668	FEDERALES (APORTACIONES, SUBSIDIOS Y CONVENIOS)	2022	33-Aportaciones Federales para Entidades Federativas y Municipios	I004-FAIS Municipal y de las Demarcaciones Territoriales del Distrito Federal		106,538.33	106,538.33	106,538.33	106,538.33	106,538.33	106,538.33	106,538.33
2373	DIF220302109056	FEDERALES (APORTACIONES, SUBSIDIOS Y CONVENIOS)	2022	33-Aportaciones Federales para Entidades Federativas y Municipios	I004-FAIS Municipal y de las Demarcaciones Territoriales del Distrito Federal		2,793,882.00	2,793,882.00	2,793,882.00	2,793,882.00	2,793,882.00	2,793,882.00	2,793,882.00
2374	DIF220302126064	FEDERALES (APORTACIONES, SUBSIDIOS Y CONVENIOS)	2022	33-Aportaciones Federales para Entidades Federativas y Municipios	I004-FAIS Municipal y de las Demarcaciones Territoriales del Distrito Federal		1,382,045.29	1,382,045.29	1,382,045.29	1,382,045.29	1,382,045.29	1,382,045.29	1,382,045.29
2375	DIF220302124504	FEDERALES (APORTACIONES, SUBSIDIOS Y CONVENIOS)	2022	33-Aportaciones Federales para Entidades Federativas y Municipios	I004-FAIS Municipal y de las Demarcaciones Territoriales del Distrito Federal		7,226.80	7,226.80	7,226.80	7,226.80	7,226.80	7,226.80	7,226.80
2376	DIF220302107975	FEDERALES (APORTACIONES, SUBSIDIOS Y CONVENIOS)	2022	33-Aportaciones Federales para Entidades Federativas y Municipios	I004-FAIS Municipal y de las Demarcaciones Territoriales del Distrito Federal		13,077,760.69	13,077,760.68	13,077,760.68	13,077,760.68	13,077,760.68	13,077,760.68	13,077,760.68

No.	FOLIO	TIPO DE RECURSO	CICLO DEL RECURSO	RAMO	PROGRAMA PRESUPUESTARIO	PROGRAMA ESTATAL O MUNICIPAL	APROBADO	MODIFICADO	RECAUDADO	COMPROMETIDO	DEVENGADO	EJERCIDO	PAGADO
2377	DIF220302113591	FEDERALES (APORTACIONES, SUBSIDIOS Y CONVENIOS)	2022	33-Aportaciones Federales para Entidades Federativas y Municipios	I004-FAIS Municipal y de las Demarcaciones Territoriales del Distrito Federal		620,312.13	620,312.13	620,312.13	620,312.13	620,312.13	620,312.13	620,312.13
2378	DIF220302111915	MUNICIPAL	2022			Programa Municipal	32,299.53	-	173,020.51	173,020.51	173,020.51	173,020.51	173,020.51
2379	DIF220302111915	FEDERALES (APORTACIONES, SUBSIDIOS Y CONVENIOS)	2022	33-Aportaciones Federales para Entidades Federativas y Municipios	I004-FAIS Municipal y de las Demarcaciones Territoriales del Distrito Federal		32,299.53	173,020.51	173,020.51	173,020.51	173,020.51	173,020.51	173,020.51
2380	DIF220302112315	MUNICIPAL	2022			Programa Municipal	56,799.98	-	56,799.98	56,799.98	56,799.98	56,799.98	56,799.98
2381	DIF220302112315	FEDERALES (APORTACIONES, SUBSIDIOS Y CONVENIOS)	2022	33-Aportaciones Federales para Entidades Federativas y Municipios	I004-FAIS Municipal y de las Demarcaciones Territoriales del Distrito Federal		56,799.98	56,799.98	56,799.98	56,799.98	56,799.98	56,799.98	56,799.98
2382	DIF220302112319	MUNICIPAL	2022			Programa Municipal	309,098.96	-	309,098.96	309,098.96	309,098.96	309,098.96	309,098.96
2383	DIF220302112319	FEDERALES (APORTACIONES, SUBSIDIOS Y CONVENIOS)	2022	33-Aportaciones Federales para Entidades Federativas y Municipios	I004-FAIS Municipal y de las Demarcaciones Territoriales del Distrito Federal		309,098.96	309,098.96	309,098.96	309,098.96	309,098.96	309,098.96	309,098.96
2384	DIF220302111632	MUNICIPAL	2022			Programa Municipal	269,638.78	-	269,638.78	269,638.78	269,638.78	269,638.78	269,638.78
2385	DIF220302111632	FEDERALES (APORTACIONES, SUBSIDIOS Y CONVENIOS)	2022	33-Aportaciones Federales para Entidades Federativas y Municipios	I004-FAIS Municipal y de las Demarcaciones Territoriales del Distrito Federal		269,638.78	269,638.78	269,638.78	269,638.78	269,638.78	269,638.78	269,638.78
2386	DIF220302124641	FEDERALES (APORTACIONES, SUBSIDIOS Y CONVENIOS)	2022	33-Aportaciones Federales para Entidades Federativas y Municipios	I004-FAIS Municipal y de las Demarcaciones Territoriales del Distrito Federal		14,453.60	14,453.60	14,453.60	14,453.60	14,453.60	14,453.60	14,453.60
2387	DIF220302125035	FEDERALES (APORTACIONES, SUBSIDIOS Y CONVENIOS)	2022	33-Aportaciones Federales para Entidades Federativas y Municipios	I004-FAIS Municipal y de las Demarcaciones Territoriales del Distrito Federal		1,500,000.00	1,496,528.06	1,496,528.06	1,496,528.06	1,496,528.06	1,496,528.06	1,496,528.06
2388	DIF220302113015	MUNICIPAL	2022			Programa Municipal	21,060.46	-	21,060.46	21,060.46	21,060.46	21,060.46	21,060.46
2389	DIF220302113015	FEDERALES (APORTACIONES, SUBSIDIOS Y CONVENIOS)	2022	33-Aportaciones Federales para Entidades Federativas y Municipios	I004-FAIS Municipal y de las Demarcaciones Territoriales del Distrito Federal		21,060.46	21,060.46	21,060.46	21,060.46	21,060.46	21,060.46	21,060.46
2390	DIF220302113392	MUNICIPAL	2022			Programa Municipal	505,297.80	-	505,297.80	505,297.80	505,297.80	505,297.80	505,297.80
2391	DIF220302113392	FEDERALES (APORTACIONES, SUBSIDIOS Y CONVENIOS)	2022	33-Aportaciones Federales para Entidades Federativas y Municipios	I004-FAIS Municipal y de las Demarcaciones Territoriales del Distrito Federal		505,297.80	505,297.80	505,297.80	505,297.80	505,297.80	505,297.80	505,297.80
2392	DIF220302113398	MUNICIPAL	2022			Programa Municipal	179,046.63	-	179,046.63	179,046.63	179,046.63	179,046.63	179,046.63
2393	DIF220302113398	FEDERALES (APORTACIONES, SUBSIDIOS Y CONVENIOS)	2022	33-Aportaciones Federales para Entidades Federativas y Municipios	I004-FAIS Municipal y de las Demarcaciones Territoriales del Distrito Federal		179,046.63	179,046.63	179,046.63	179,046.63	179,046.63	179,046.63	179,046.63
2394	DIF220302113257	MUNICIPAL	2022			Programa Municipal	872,619.16	-	872,619.16	872,619.16	872,619.16	872,619.16	872,619.16

No.	FOLIO	TIPO DE RECURSO	CICLO DEL RECURSO	RAMO	PROGRAMA PRESUPUESTARIO	PROGRAMA ESTATAL O MUNICIPAL	APROBADO	MODIFICADO	RECAUDADO	COMPROMETIDO	DEVENGADO	EJERCIDO	PAGADO
2395	DIF220302113257	FEDERALES (APORTACIONES, SUBSIDIOS Y CONVENIOS)	2022	33-Aportaciones Federales para Entidades Federativas y Municipios	I004-FAIS Municipal y de las Demarcaciones Territoriales del Distrito Federal		872,619.16	872,619.16	872,619.16	872,619.16	872,619.16	872,619.16	872,619.16
2396	DIF220302125272	FEDERALES (APORTACIONES, SUBSIDIOS Y CONVENIOS)	2022	33-Aportaciones Federales para Entidades Federativas y Municipios	I004-FAIS Municipal y de las Demarcaciones Territoriales del Distrito Federal		2,500,000.00	2,500,000.00	2,500,000.00	2,500,000.00	2,500,000.00	2,500,000.00	2,500,000.00
2397	DIF220302125386	FEDERALES (APORTACIONES, SUBSIDIOS Y CONVENIOS)	2022	33-Aportaciones Federales para Entidades Federativas y Municipios	I004-FAIS Municipal y de las Demarcaciones Territoriales del Distrito Federal		350,000.00	350,000.00	350,000.00	350,000.00	350,000.00	350,000.00	350,000.00
2398	DIF220302126772	FEDERALES (APORTACIONES, SUBSIDIOS Y CONVENIOS)	2022	33-Aportaciones Federales para Entidades Federativas y Municipios	I004-FAIS Municipal y de las Demarcaciones Territoriales del Distrito Federal		2,164,262.47	2,164,262.47	2,164,262.47	2,164,262.47	2,164,262.47	2,164,262.47	2,164,262.47
2399	DIF220302111236	MUNICIPAL	2022			Programa Municipal	96,236.64	-	96,236.64	96,236.64	96,236.64	96,236.64	96,236.64
2400	DIF220302111236	FEDERALES (APORTACIONES, SUBSIDIOS Y CONVENIOS)	2022	33-Aportaciones Federales para Entidades Federativas y Municipios	I004-FAIS Municipal y de las Demarcaciones Territoriales del Distrito Federal		96,236.64	96,236.64	96,236.64	96,236.64	96,236.64	96,236.64	96,236.64
2401	DIF220302111704	MUNICIPAL	2022			Programa Municipal	23,881.12	-	23,881.12	23,881.12	23,881.12	23,881.12	23,881.12
2402	DIF220302111704	FEDERALES (APORTACIONES, SUBSIDIOS Y CONVENIOS)	2022	33-Aportaciones Federales para Entidades Federativas y Municipios	I004-FAIS Municipal y de las Demarcaciones Territoriales del Distrito Federal		23,881.12	23,881.12	23,881.12	23,881.12	23,881.12	23,881.12	23,881.12
2403	DIF220302112091	MUNICIPAL	2022			Programa Municipal	686,260.18	-	686,260.18	686,260.18	686,260.18	686,260.18	686,260.18
2404	DIF220302112091	FEDERALES (APORTACIONES, SUBSIDIOS Y CONVENIOS)	2022	33-Aportaciones Federales para Entidades Federativas y Municipios	I004-FAIS Municipal y de las Demarcaciones Territoriales del Distrito Federal		686,260.18	686,260.18	686,260.18	686,260.18	686,260.18	686,260.18	686,260.18
2405	DIF220302109688	MUNICIPAL	2022			Programa Municipal	226,558.06	-	226,558.06	226,558.06	226,558.06	226,558.06	226,558.06
2406	DIF220302109688	FEDERALES (APORTACIONES, SUBSIDIOS Y CONVENIOS)	2022	33-Aportaciones Federales para Entidades Federativas y Municipios	I004-FAIS Municipal y de las Demarcaciones Territoriales del Distrito Federal		226,558.06	226,558.06	226,558.06	226,558.06	226,558.06	226,558.06	226,558.06
2407	DIF220302112084	MUNICIPAL	2022			Programa Municipal	117,683.06	-	117,683.06	117,683.06	117,683.06	117,683.06	117,683.06
2408	DIF220302112084	FEDERALES (APORTACIONES, SUBSIDIOS Y CONVENIOS)	2022	33-Aportaciones Federales para Entidades Federativas y Municipios	I004-FAIS Municipal y de las Demarcaciones Territoriales del Distrito Federal		117,683.06	117,683.06	117,683.06	117,683.06	117,683.06	117,683.06	117,683.06
2409	DIF220402147548	FEDERALES (APORTACIONES, SUBSIDIOS Y CONVENIOS)	2022	33-Aportaciones Federales para Entidades Federativas y Municipios	I003-FAIS Entidades		1,000,000.00	1,000,000.00	1,000,000.00	1,000,000.00	1,000,000.00	1,000,000.00	1,000,000.00
2410	DIF220402147551	FEDERALES (APORTACIONES, SUBSIDIOS Y CONVENIOS)	2022	33-Aportaciones Federales para Entidades Federativas y Municipios	I003-FAIS Entidades		1,200,000.00	1,200,000.00	1,200,000.00	1,200,000.00	1,200,000.00	1,200,000.00	1,200,000.00

No.	FOLIO	TIPO DE RECURSO	CICLO DEL RECURSO	RAMO	PROGRAMA PRESUPUESTARIO	PROGRAMA ESTATAL O MUNICIPAL	APROBADO	MODIFICADO	RECAUDADO	COMPROMETIDO	DEVENGADO	EJERCIDO	PAGADO
2411	DIF220302127526	FEDERALES (APORTACIONES, SUBSIDIOS Y CONVENIOS)	2022	33-Aportaciones Federales para Entidades Federativas y Municipios	I004-FAIS Municipal y de las Demarcaciones Territoriales del Distrito Federal		252,140.71	252,140.71	252,140.71	252,140.71	252,140.71	252,140.71	252,140.71
2412	DIF220302127534	FEDERALES (APORTACIONES, SUBSIDIOS Y CONVENIOS)	2022	33-Aportaciones Federales para Entidades Federativas y Municipios	I004-FAIS Municipal y de las Demarcaciones Territoriales del Distrito Federal		252,140.71	252,140.71	252,140.71	252,140.71	252,140.71	252,140.71	252,140.71
2413	DIF220302110054	MUNICIPAL	2022			Programa Municipal	1,365,532.42	-	1,365,532.20	1,365,532.20	1,365,532.20	1,365,532.20	1,365,532.20
2414	DIF220302110054	FEDERALES (APORTACIONES, SUBSIDIOS Y CONVENIOS)	2022	33-Aportaciones Federales para Entidades Federativas y Municipios	I004-FAIS Municipal y de las Demarcaciones Territoriales del Distrito Federal		1,365,532.42	1,365,532.20	1,365,532.20	1,365,532.20	1,365,532.20	1,365,532.20	1,365,532.20
2415	DIF220302113618	FEDERALES (APORTACIONES, SUBSIDIOS Y CONVENIOS)	2022	33-Aportaciones Federales para Entidades Federativas y Municipios	I004-FAIS Municipal y de las Demarcaciones Territoriales del Distrito Federal		465,456.88	465,456.88	465,456.88	465,456.88	465,456.88	465,456.88	465,456.88
2416	DIF220302112740	FEDERALES (APORTACIONES, SUBSIDIOS Y CONVENIOS)	2022	33-Aportaciones Federales para Entidades Federativas y Municipios	I004-FAIS Municipal y de las Demarcaciones Territoriales del Distrito Federal		15,000,000.00	14,990,290.98	14,990,290.98	14,990,290.98	14,990,290.98	14,990,290.98	14,990,290.98
2417	DIF220302111469	MUNICIPAL	2022			Programa Municipal	82,396.66	-	82,396.66	82,396.66	82,396.66	82,396.66	82,396.66
2418	DIF220302111469	FEDERALES (APORTACIONES, SUBSIDIOS Y CONVENIOS)	2022	33-Aportaciones Federales para Entidades Federativas y Municipios	I004-FAIS Municipal y de las Demarcaciones Territoriales del Distrito Federal		82,396.66	82,396.66	82,396.66	82,396.66	82,396.66	82,396.66	82,396.66
2419	DIF220302111488	MUNICIPAL	2022			Programa Municipal	501,416.39	-	501,416.39	501,416.39	501,416.39	501,416.39	501,416.39
2420	DIF220302111488	FEDERALES (APORTACIONES, SUBSIDIOS Y CONVENIOS)	2022	33-Aportaciones Federales para Entidades Federativas y Municipios	I004-FAIS Municipal y de las Demarcaciones Territoriales del Distrito Federal		501,416.39	501,416.39	501,416.39	501,416.39	501,416.39	501,416.39	501,416.39
2421	DIF220302126694	FEDERALES (APORTACIONES, SUBSIDIOS Y CONVENIOS)	2022	33-Aportaciones Federales para Entidades Federativas y Municipios	I004-FAIS Municipal y de las Demarcaciones Territoriales del Distrito Federal		19,692.23	19,692.23	19,692.23	19,692.23	19,692.23	19,692.23	19,692.23
2422	DIF220302124405	FEDERALES (APORTACIONES, SUBSIDIOS Y CONVENIOS)	2022	33-Aportaciones Federales para Entidades Federativas y Municipios	I004-FAIS Municipal y de las Demarcaciones Territoriales del Distrito Federal		1,500,000.00	1,500,000.00	1,500,000.00	1,500,000.00	1,500,000.00	1,500,000.00	1,500,000.00
2423	DIF220302119043	FEDERALES (APORTACIONES, SUBSIDIOS Y CONVENIOS)	2022	33-Aportaciones Federales para Entidades Federativas y Municipios	I004-FAIS Municipal y de las Demarcaciones Territoriales del Distrito Federal		222,515.45	222,515.45	222,515.45	222,515.45	222,515.45	222,515.45	222,515.45
2424	DIF220302119193	FEDERALES (APORTACIONES, SUBSIDIOS Y CONVENIOS)	2022	33-Aportaciones Federales para Entidades Federativas y Municipios	I004-FAIS Municipal y de las Demarcaciones Territoriales del Distrito Federal		100,490.85	100,490.85	100,490.85	100,490.85	100,490.85	100,490.85	100,490.85
2425	DIF220302113289	MUNICIPAL	2022			Programa Municipal	988,284.87	970,143.16	1,002,958.16	1,002,958.16	1,002,958.16	1,002,958.16	1,002,958.16

No.	FOLIO	TIPO DE RECURSO	CICLO DEL RECURSO	RAMO	PROGRAMA PRESUPUESTARIO	PROGRAMA ESTATAL O MUNICIPAL	APROBADO	MODIFICADO	RECAUDADO	COMPROMETIDO	DEVENGADO	EJERCIDO	PAGADO
2426	DIF220302113289	FEDERALES (APORTACIONES, SUBSIDIOS Y CONVENIOS)	2022	33-Aportaciones Federales para Entidades Federativas y Municipios	I004-FAIS Municipal y de las Demarcaciones Territoriales del Distrito Federal		32,815.00	32,815.00	1,002,958.16	1,002,958.16	1,002,958.16	1,002,958.16	1,002,958.16
2427	DIF220402147583	FEDERALES (APORTACIONES, SUBSIDIOS Y CONVENIOS)	2022	33-Aportaciones Federales para Entidades Federativas y Municipios	I003-FAIS Entidades		1,484,800.00	1,478,235.33	1,478,235.33	1,478,235.33	1,478,235.33	1,478,235.33	1,478,235.33
2428	DIF220302126224	FEDERALES (APORTACIONES, SUBSIDIOS Y CONVENIOS)	2022	33-Aportaciones Federales para Entidades Federativas y Municipios	I004-FAIS Municipal y de las Demarcaciones Territoriales del Distrito Federal		211,857.71	423,715.42	423,715.42	423,715.42	423,715.42	423,715.42	423,715.42
2429	DIF220302126071	FEDERALES (APORTACIONES, SUBSIDIOS Y CONVENIOS)	2022	33-Aportaciones Federales para Entidades Federativas y Municipios	I004-FAIS Municipal y de las Demarcaciones Territoriales del Distrito Federal		252,140.71	252,140.71	252,140.71	252,140.71	252,140.71	252,140.71	252,140.71
2430	DIF220302110625	MUNICIPAL	2022			Programa Municipal	190,663.34	-	190,663.34	190,663.34	190,663.34	190,663.34	190,663.34
2431	DIF220302110625	FEDERALES (APORTACIONES, SUBSIDIOS Y CONVENIOS)	2022	33-Aportaciones Federales para Entidades Federativas y Municipios	I004-FAIS Municipal y de las Demarcaciones Territoriales del Distrito Federal		190,663.34	190,663.34	190,663.34	190,663.34	190,663.34	190,663.34	190,663.34
2432	DIF220302111265	MUNICIPAL	2022			Programa Municipal	352,343.05	-	352,343.05	352,343.05	352,343.05	352,343.05	352,343.05
2433	DIF220302111265	FEDERALES (APORTACIONES, SUBSIDIOS Y CONVENIOS)	2022	33-Aportaciones Federales para Entidades Federativas y Municipios	I004-FAIS Municipal y de las Demarcaciones Territoriales del Distrito Federal		352,343.05	352,343.05	352,343.05	352,343.05	352,343.05	352,343.05	352,343.05
2434	DIF220302112712	FEDERALES (APORTACIONES, SUBSIDIOS Y CONVENIOS)	2022	33-Aportaciones Federales para Entidades Federativas y Municipios	I004-FAIS Municipal y de las Demarcaciones Territoriales del Distrito Federal		2,153,616.09	2,153,616.08	2,153,616.08	2,153,616.08	2,153,616.08	2,153,616.08	2,153,616.08
2435	DIF220402147587	FEDERALES (APORTACIONES, SUBSIDIOS Y CONVENIOS)	2022	33-Aportaciones Federales para Entidades Federativas y Municipios	I003-FAIS Entidades		1,596,349.40	1,579,920.74	1,579,920.74	1,579,920.74	1,579,920.74	1,579,920.74	1,579,920.74
2436	DIF220402147592	FEDERALES (APORTACIONES, SUBSIDIOS Y CONVENIOS)	2022	33-Aportaciones Federales para Entidades Federativas y Municipios	I003-FAIS Entidades		1,501,692.62	1,498,380.94	1,498,380.94	1,498,380.94	1,498,380.94	1,498,380.94	1,498,380.94
2437	DIF220402147573	FEDERALES (APORTACIONES, SUBSIDIOS Y CONVENIOS)	2022	33-Aportaciones Federales para Entidades Federativas y Municipios	I003-FAIS Entidades		1,001,742.88	999,754.98	999,754.98	999,754.98	999,754.98	999,754.98	999,754.98
2438	DIF220402147577	FEDERALES (APORTACIONES, SUBSIDIOS Y CONVENIOS)	2022	33-Aportaciones Federales para Entidades Federativas y Municipios	I003-FAIS Entidades		2,415,117.79	2,414,943.50	2,414,943.50	2,414,943.50	2,414,943.50	2,414,943.50	2,414,943.50
2439	DIF220302125976	FEDERALES (APORTACIONES, SUBSIDIOS Y CONVENIOS)	2022	33-Aportaciones Federales para Entidades Federativas y Municipios	I004-FAIS Municipal y de las Demarcaciones Territoriales del Distrito Federal		571,775.09	571,775.09	571,775.09	571,775.09	571,775.09	571,775.09	571,775.09
2440	DIF220302109708	MUNICIPAL	2022			Programa Municipal	77,115.23	-	77,115.23	77,115.23	77,115.23	77,115.23	77,115.23

No.	FOLIO	TIPO DE RECURSO	CICLO DEL RECURSO	RAMO	PROGRAMA PRESUPUESTARIO	PROGRAMA ESTATAL O MUNICIPAL	APROBADO	MODIFICADO	RECAUDADO	COMPROMETIDO	DEVENGADO	EJERCIDO	PAGADO
2441	DIF220302109708	FEDERALES (APORTACIONES, SUBSIDIOS Y CONVENIOS)	2022	33-Aportaciones Federales para Entidades Federativas y Municipios	I004-FAIS Municipal y de las Demarcaciones Territoriales del Distrito Federal		77,115.23	77,115.23	77,115.23	77,115.23	77,115.23	77,115.23	77,115.23
2442	DIF220302112385	FEDERALES (APORTACIONES, SUBSIDIOS Y CONVENIOS)	2022	33-Aportaciones Federales para Entidades Federativas y Municipios	I004-FAIS Municipal y de las Demarcaciones Territoriales del Distrito Federal		1,881,798.00	1,856,809.33	1,856,809.33	1,856,809.33	1,856,809.33	1,856,809.33	1,856,809.33
2443	DIF220302112393	MUNICIPAL	2022			Programa Municipal	245,002.42	-	245,002.42	245,002.42	245,002.42	245,002.42	245,002.42
2444	DIF220302112393	FEDERALES (APORTACIONES, SUBSIDIOS Y CONVENIOS)	2022	33-Aportaciones Federales para Entidades Federativas y Municipios	I004-FAIS Municipal y de las Demarcaciones Territoriales del Distrito Federal		245,002.42	245,002.42	245,002.42	245,002.42	245,002.42	245,002.42	245,002.42
2445	DIF220302128529	FEDERALES (APORTACIONES, SUBSIDIOS Y CONVENIOS)	2022	33-Aportaciones Federales para Entidades Federativas y Municipios	I004-FAIS Municipal y de las Demarcaciones Territoriales del Distrito Federal		2,700,000.00	2,696,722.06	2,696,722.06	2,696,722.06	2,696,722.06	2,696,722.06	2,696,722.06
2446	DIF220302125561	FEDERALES (APORTACIONES, SUBSIDIOS Y CONVENIOS)	2022	33-Aportaciones Federales para Entidades Federativas y Municipios	I004-FAIS Municipal y de las Demarcaciones Territoriales del Distrito Federal		501,716.60	492,858.12	492,858.12	492,858.12	492,858.12	492,858.12	492,858.12
2447	DIF220302126707	FEDERALES (APORTACIONES, SUBSIDIOS Y CONVENIOS)	2022	33-Aportaciones Federales para Entidades Federativas y Municipios	I004-FAIS Municipal y de las Demarcaciones Territoriales del Distrito Federal		777,184.83	777,184.83	777,184.83	777,184.83	777,184.83	777,184.83	777,184.83
2448	DIF220302126721	FEDERALES (APORTACIONES, SUBSIDIOS Y CONVENIOS)	2022	33-Aportaciones Federales para Entidades Federativas y Municipios	I004-FAIS Municipal y de las Demarcaciones Territoriales del Distrito Federal		966,476.42	687,216.14	687,216.14	687,216.14	687,216.14	687,216.14	687,216.14
2449	DIF220302110358	MUNICIPAL	2022			Programa Municipal	96,641.61	-	96,641.61	96,641.61	96,641.61	96,641.61	96,641.61
2450	DIF220302110358	FEDERALES (APORTACIONES, SUBSIDIOS Y CONVENIOS)	2022	33-Aportaciones Federales para Entidades Federativas y Municipios	I004-FAIS Municipal y de las Demarcaciones Territoriales del Distrito Federal		96,641.61	96,641.61	96,641.61	96,641.61	96,641.61	96,641.61	96,641.61
2451	DIF220302125424	FEDERALES (APORTACIONES, SUBSIDIOS Y CONVENIOS)	2022	33-Aportaciones Federales para Entidades Federativas y Municipios	I004-FAIS Municipal y de las Demarcaciones Territoriales del Distrito Federal		252,140.71	252,140.71	252,140.71	252,140.71	252,140.71	252,140.71	252,140.71
2452	DIF220302109597	FEDERALES (APORTACIONES, SUBSIDIOS Y CONVENIOS)	2022	33-Aportaciones Federales para Entidades Federativas y Municipios	I004-FAIS Municipal y de las Demarcaciones Territoriales del Distrito Federal		4,962,399.64	4,213,868.62	4,213,868.62	4,213,868.62	4,213,868.62	4,213,868.62	4,213,868.62
2453	DIF220402171203	FEDERALES (APORTACIONES, SUBSIDIOS Y CONVENIOS)	2022	33-Aportaciones Federales para Entidades Federativas y Municipios	I004-FAIS Municipal y de las Demarcaciones Territoriales del Distrito Federal		19,647.15	19,647.15	19,647.15	19,647.15	19,647.15	19,647.15	19,647.15
2454	DIF220402166885	FEDERALES (APORTACIONES, SUBSIDIOS Y CONVENIOS)	2022	33-Aportaciones Federales para Entidades Federativas y Municipios	I004-FAIS Municipal y de las Demarcaciones Territoriales del Distrito Federal		177,223.80	177,223.80	177,223.80	177,223.80	177,223.80	177,223.80	177,223.80

No.	FOLIO	TIPO DE RECURSO	CICLO DEL RECURSO	RAMO	PROGRAMA PRESUPUESTARIO	PROGRAMA ESTATAL O MUNICIPAL	APROBADO	MODIFICADO	RECAUDADO	COMPROMETIDO	DEVENGADO	EJERCIDO	PAGADO
2455	DIF220402166889	FEDERALES (APORTACIONES, SUBSIDIOS Y CONVENIOS)	2022	33-Aportaciones Federales para Entidades Federativas y Municipios	I004-FAIS Municipal y de las Demarcaciones Territoriales del Distrito Federal		408,978.00	408,978.00	408,978.00	408,978.00	408,978.00	408,978.00	408,978.00
2456	DIF220402167329	FEDERALES (APORTACIONES, SUBSIDIOS Y CONVENIOS)	2022	33-Aportaciones Federales para Entidades Federativas y Municipios	I004-FAIS Municipal y de las Demarcaciones Territoriales del Distrito Federal		81,795.60	81,795.60	81,795.60	81,795.60	81,795.60	81,795.60	81,795.60
2457	DIF220402169261	FEDERALES (APORTACIONES, SUBSIDIOS Y CONVENIOS)	2022	33-Aportaciones Federales para Entidades Federativas y Municipios	I004-FAIS Municipal y de las Demarcaciones Territoriales del Distrito Federal		11,788.29	11,788.29	11,788.29	11,788.29	11,788.29	11,788.29	11,788.29
2458	DIF220402170993	MUNICIPAL	2022			Programa Municipal	16,707.90	16,707.90	116,955.30	116,955.30	116,955.30	116,955.30	116,955.30
2459	DIF220402170993	FEDERALES (APORTACIONES, SUBSIDIOS Y CONVENIOS)	2022	33-Aportaciones Federales para Entidades Federativas y Municipios	I004-FAIS Municipal y de las Demarcaciones Territoriales del Distrito Federal		100,247.40	100,247.40	116,955.30	116,955.30	116,955.30	116,955.30	116,955.30
2460	DIF220402171005	FEDERALES (APORTACIONES, SUBSIDIOS Y CONVENIOS)	2022	33-Aportaciones Federales para Entidades Federativas y Municipios	I004-FAIS Municipal y de las Demarcaciones Territoriales del Distrito Federal		7,858.86	7,858.86	7,858.86	7,858.86	7,858.86	7,858.86	7,858.86
2461	DIF220302139348	FEDERALES (APORTACIONES, SUBSIDIOS Y CONVENIOS)	2022	16-Medio Ambiente y Recursos Naturales	U001-Programa de Devolución de Derechos		0.01	11,997,036.91	11,997,036.91	11,997,036.91	11,997,036.91	11,997,036.91	11,997,036.91
2462	DIF220402169605	FEDERALES (APORTACIONES, SUBSIDIOS Y CONVENIOS)	2022	33-Aportaciones Federales para Entidades Federativas y Municipios	I004-FAIS Municipal y de las Demarcaciones Territoriales del Distrito Federal		443,484.47	443,484.47	443,484.47	443,484.47	443,484.47	443,484.47	443,484.47
2463	DIF220402164572	FEDERALES (APORTACIONES, SUBSIDIOS Y CONVENIOS)	2022	33-Aportaciones Federales para Entidades Federativas y Municipios	I004-FAIS Municipal y de las Demarcaciones Territoriales del Distrito Federal		2,149,915.00	2,149,915.00	2,149,915.00	2,149,915.00	2,149,915.00	2,149,915.00	2,149,915.00
2464	DIF220402167338	FEDERALES (APORTACIONES, SUBSIDIOS Y CONVENIOS)	2022	33-Aportaciones Federales para Entidades Federativas y Municipios	I004-FAIS Municipal y de las Demarcaciones Territoriales del Distrito Federal		27,265.20	27,265.20	27,265.20	27,265.20	27,265.20	27,265.20	27,265.20
2465	DIF220402170533	FEDERALES (APORTACIONES, SUBSIDIOS Y CONVENIOS)	2022	33-Aportaciones Federales para Entidades Federativas y Municipios	I004-FAIS Municipal y de las Demarcaciones Territoriales del Distrito Federal		55,012.02	55,012.02	55,012.02	55,012.02	55,012.02	55,012.02	55,012.02
2466	DIF220502233560	FEDERALES (APORTACIONES, SUBSIDIOS Y CONVENIOS)	2022	16-Medio Ambiente y Recursos Naturales	U001-Programa de Devolución de Derechos		0.01	4,777,175.00	4,777,175.00	4,777,175.00	4,777,175.00	4,777,175.00	4,777,175.00
2467	DIF220402170150	FEDERALES (APORTACIONES, SUBSIDIOS Y CONVENIOS)	2022	33-Aportaciones Federales para Entidades Federativas y Municipios	I004-FAIS Municipal y de las Demarcaciones Territoriales del Distrito Federal		15,717.72	15,717.72	15,717.72	15,717.72	15,717.72	15,717.72	15,717.72
2468	DIF220402170885	FEDERALES (APORTACIONES, SUBSIDIOS Y CONVENIOS)	2022	33-Aportaciones Federales para Entidades Federativas y Municipios	I004-FAIS Municipal y de las Demarcaciones Territoriales del Distrito Federal		86,447.46	86,447.46	86,447.46	86,447.46	86,447.46	86,447.46	86,447.46

No.	FOLIO	TIPO DE RECURSO	CICLO DEL RECURSO	RAMO	PROGRAMA PRESUPUESTARIO	PROGRAMA ESTATAL O MUNICIPAL	APROBADO	MODIFICADO	RECAUDADO	COMPROMETIDO	DEVENGADO	EJERCIDO	PAGADO
2469	DIF220402170898	FEDERALES (APORTACIONES, SUBSIDIOS Y CONVENIOS)	2022	33-Aportaciones Federales para Entidades Federativas y Municipios	I004-FAIS Municipal y de las Demarcaciones Territoriales del Distrito Federal		11,788.29	11,788.29	11,788.29	11,788.29	11,788.29	11,788.29	11,788.29
2470	DIF220402169723	MUNICIPAL	2022			Programa Municipal	6,845.95	6,845.95	61,613.55	61,613.55	61,613.55	61,613.55	61,613.55
2471	DIF220402169723	FEDERALES (APORTACIONES, SUBSIDIOS Y CONVENIOS)	2022	33-Aportaciones Federales para Entidades Federativas y Municipios	I004-FAIS Municipal y de las Demarcaciones Territoriales del Distrito Federal		54,767.60	54,767.60	61,613.55	61,613.55	61,613.55	61,613.55	61,613.55
2472	DIF220402169728	FEDERALES (APORTACIONES, SUBSIDIOS Y CONVENIOS)	2022	33-Aportaciones Federales para Entidades Federativas y Municipios	I004-FAIS Municipal y de las Demarcaciones Territoriales del Distrito Federal		3,929.43	3,929.43	3,929.43	3,929.43	3,929.43	3,929.43	3,929.43
2473	DIF220402169732	FEDERALES (APORTACIONES, SUBSIDIOS Y CONVENIOS)	2022	33-Aportaciones Federales para Entidades Federativas y Municipios	I004-FAIS Municipal y de las Demarcaciones Territoriales del Distrito Federal		35,364.87	35,364.87	35,364.87	35,364.87	35,364.87	35,364.87	35,364.87
2474	DIF220402166602	FEDERALES (APORTACIONES, SUBSIDIOS Y CONVENIOS)	2022	33-Aportaciones Federales para Entidades Federativas y Municipios	I004-FAIS Municipal y de las Demarcaciones Territoriales del Distrito Federal		21,336.84	21,336.84	21,336.84	21,336.84	21,336.84	21,336.84	21,336.84
2475	DIF220402166705	FEDERALES (APORTACIONES, SUBSIDIOS Y CONVENIOS)	2022	33-Aportaciones Federales para Entidades Federativas y Municipios	I004-FAIS Municipal y de las Demarcaciones Territoriales del Distrito Federal		14,224.56	14,224.56	14,224.56	14,224.56	14,224.56	14,224.56	14,224.56
2476	DIF220402162975	FEDERALES (APORTACIONES, SUBSIDIOS Y CONVENIOS)	2022	33-Aportaciones Federales para Entidades Federativas y Municipios	I004-FAIS Municipal y de las Demarcaciones Territoriales del Distrito Federal		350,000.00	350,000.00	350,000.00	350,000.00	350,000.00	350,000.00	350,000.00
2477	DIF220502233581	FEDERALES (APORTACIONES, SUBSIDIOS Y CONVENIOS)	2022	16-Medio Ambiente y Recursos Naturales	U001-Programa de Devolución de Derechos		0.01	12,054,102.59	12,054,102.59	12,054,102.59	12,054,102.59	12,054,102.59	12,054,102.59
2478	DIF220302138966	FEDERALES (APORTACIONES, SUBSIDIOS Y CONVENIOS)	2022	33-Aportaciones Federales para Entidades Federativas y Municipios	I012-FAFEF		0.01	3,940,121.64	3,940,121.64	3,940,121.64	3,940,121.64	3,940,121.64	3,940,121.64
2479	DIF220402169499	FEDERALES (APORTACIONES, SUBSIDIOS Y CONVENIOS)	2022	33-Aportaciones Federales para Entidades Federativas y Municipios	I004-FAIS Municipal y de las Demarcaciones Territoriales del Distrito Federal		27,506.01	27,506.01	27,506.01	27,506.01	27,506.01	27,506.01	27,506.01
2480	DIF220402169912	FEDERALES (APORTACIONES, SUBSIDIOS Y CONVENIOS)	2022	33-Aportaciones Federales para Entidades Federativas y Municipios	I004-FAIS Municipal y de las Demarcaciones Territoriales del Distrito Federal		35,364.87	35,364.87	35,364.87	35,364.87	35,364.87	35,364.87	35,364.87
2481	DIF220402170417	MUNICIPAL	2022			Programa Municipal	6,845.95	6,845.95	212,224.45	212,224.45	212,224.45	212,224.45	212,224.45
2482	DIF220402170417	FEDERALES (APORTACIONES, SUBSIDIOS Y CONVENIOS)	2022	33-Aportaciones Federales para Entidades Federativas y Municipios	I004-FAIS Municipal y de las Demarcaciones Territoriales del Distrito Federal		205,378.50	205,378.50	212,224.45	212,224.45	212,224.45	212,224.45	212,224.45

No.	FOLIO	TIPO DE RECURSO	CICLO DEL RECURSO	RAMO	PROGRAMA PRESUPUESTARIO	PROGRAMA ESTATAL O MUNICIPAL	APROBADO	MODIFICADO	RECAUDADO	COMPROMETIDO	DEVENGADO	EJERCIDO	PAGADO
2483	DIF220402170422	FEDERALES (APORTACIONES, SUBSIDIOS Y CONVENIOS)	2022	33-Aportaciones Federales para Entidades Federativas y Municipios	I004-FAIS Municipal y de las Demarcaciones Territoriales del Distrito Federal		19,647.15	19,647.15	19,647.15	19,647.15	19,647.15	19,647.15	19,647.15
2484	DIF220402170789	FEDERALES (APORTACIONES, SUBSIDIOS Y CONVENIOS)	2022	33-Aportaciones Federales para Entidades Federativas y Municipios	I004-FAIS Municipal y de las Demarcaciones Territoriales del Distrito Federal		62,870.88	62,870.88	62,870.88	62,870.88	62,870.88	62,870.88	62,870.88
2485	DIF220402170798	FEDERALES (APORTACIONES, SUBSIDIOS Y CONVENIOS)	2022	33-Aportaciones Federales para Entidades Federativas y Municipios	I004-FAIS Municipal y de las Demarcaciones Territoriales del Distrito Federal		27,506.01	27,506.01	27,506.01	27,506.01	27,506.01	27,506.01	27,506.01
2486	DIF220402171256	MUNICIPAL	2022			Programa Municipal	16,707.90	16,707.90	242,264.55	242,264.55	242,264.55	242,264.55	242,264.55
2487	DIF220402171256	FEDERALES (APORTACIONES, SUBSIDIOS Y CONVENIOS)	2022	33-Aportaciones Federales para Entidades Federativas y Municipios	I004-FAIS Municipal y de las Demarcaciones Territoriales del Distrito Federal		225,556.65	225,556.65	242,264.55	242,264.55	242,264.55	242,264.55	242,264.55
2488	DIF220402171262	MUNICIPAL	2022			Programa Municipal	16,707.90	16,707.90	726,793.65	726,793.65	726,793.65	726,793.65	726,793.65
2489	DIF220402171262	FEDERALES (APORTACIONES, SUBSIDIOS Y CONVENIOS)	2022	33-Aportaciones Federales para Entidades Federativas y Municipios	I004-FAIS Municipal y de las Demarcaciones Territoriales del Distrito Federal		710,085.75	710,085.75	726,793.65	726,793.65	726,793.65	726,793.65	726,793.65
2490	DIF220402170376	FEDERALES (APORTACIONES, SUBSIDIOS Y CONVENIOS)	2022	33-Aportaciones Federales para Entidades Federativas y Municipios	I004-FAIS Municipal y de las Demarcaciones Territoriales del Distrito Federal		55,012.02	55,012.02	55,012.02	55,012.02	55,012.02	55,012.02	55,012.02
2491	DIF220402169677	FEDERALES (APORTACIONES, SUBSIDIOS Y CONVENIOS)	2022	33-Aportaciones Federales para Entidades Federativas y Municipios	I004-FAIS Municipal y de las Demarcaciones Territoriales del Distrito Federal		196,471.50	196,471.50	196,471.50	196,471.50	196,471.50	196,471.50	196,471.50
2492	DIF220402167445	FEDERALES (APORTACIONES, SUBSIDIOS Y CONVENIOS)	2022	33-Aportaciones Federales para Entidades Federativas y Municipios	I004-FAIS Municipal y de las Demarcaciones Territoriales del Distrito Federal		1,472,212.74	1,472,212.74	1,472,212.74	1,472,212.74	1,472,212.74	1,472,212.74	1,472,212.74
2493	DIF220402167455	FEDERALES (APORTACIONES, SUBSIDIOS Y CONVENIOS)	2022	33-Aportaciones Federales para Entidades Federativas y Municipios	I004-FAIS Municipal y de las Demarcaciones Territoriales del Distrito Federal		310,311.28	310,311.28	310,311.28	310,311.28	310,311.28	310,311.28	310,311.28
2494	DIF220402167459	FEDERALES (APORTACIONES, SUBSIDIOS Y CONVENIOS)	2022	33-Aportaciones Federales para Entidades Federativas y Municipios	I004-FAIS Municipal y de las Demarcaciones Territoriales del Distrito Federal		2,543,514.80	2,543,514.80	2,543,514.80	2,543,514.80	2,543,514.80	2,543,514.80	2,543,514.80
2495	DIF220502233591	FEDERALES (APORTACIONES, SUBSIDIOS Y CONVENIOS)	2022	16-Medio Ambiente y Recursos Naturales	U001-Programa de Devolución de Derechos		0.01	8,020,593.66	8,020,593.66	8,020,593.66	8,020,593.66	8,020,593.66	8,020,593.66
2496	DIF220502233592	FEDERALES (APORTACIONES, SUBSIDIOS Y CONVENIOS)	2022	16-Medio Ambiente y Recursos Naturales	U001-Programa de Devolución de Derechos		0.01	15,587,451.72	15,587,451.72	15,587,451.72	15,587,451.72	15,587,451.72	15,587,451.72
2497	DIF220502233593	FEDERALES (APORTACIONES, SUBSIDIOS Y CONVENIOS)	2022	16-Medio Ambiente y Recursos Naturales	U001-Programa de Devolución de Derechos		0.01	5,318,835.13	5,318,835.13	5,318,835.13	5,318,835.13	5,318,835.13	5,318,835.13

No.	FOLIO	TIPO DE RECURSO	CICLO DEL RECURSO	RAMO	PROGRAMA PRESUPUESTARIO	PROGRAMA ESTATAL O MUNICIPAL	APROBADO	MODIFICADO	RECAUDADO	COMPROMETIDO	DEVENGADO	EJERCIDO	PAGADO
2498	DIF220502233596	FEDERALES (APORTACIONES, SUBSIDIOS Y CONVENIOS)	2022	16-Medio Ambiente y Recursos Naturales	U001-Programa de Devolución de Derechos		0.01	13,788,095.62	13,788,095.62	13,788,095.62	13,788,095.62	13,788,095.62	13,788,095.62
2499	DIF220502233604	FEDERALES (APORTACIONES, SUBSIDIOS Y CONVENIOS)	2022	16-Medio Ambiente y Recursos Naturales	U001-Programa de Devolución de Derechos		0.01	6,551,265.62	6,551,265.62	6,551,265.62	6,551,265.62	6,551,265.62	6,551,265.62
2500	DIF220402172485	FEDERALES (APORTACIONES, SUBSIDIOS Y CONVENIOS)	2022	33-Aportaciones Federales para Entidades Federativas y Municipios	I004-FAIS Municipal y de las Demarcaciones Territoriales del Distrito Federal		3,929.43	3,929.43	3,929.43	3,929.43	3,929.43	3,929.43	3,929.43
2501	DIF220402167359	FEDERALES (APORTACIONES, SUBSIDIOS Y CONVENIOS)	2022	33-Aportaciones Federales para Entidades Federativas y Municipios	I004-FAIS Municipal y de las Demarcaciones Territoriales del Distrito Federal		136,326.00	136,326.00	136,326.00	136,326.00	136,326.00	136,326.00	136,326.00
2502	DIF220502233634	FEDERALES (APORTACIONES, SUBSIDIOS Y CONVENIOS)	2022	16-Medio Ambiente y Recursos Naturales	U001-Programa de Devolución de Derechos		0.01	8,296,483.75	8,296,483.75	8,296,483.75	8,296,483.75	8,296,483.75	8,296,483.75
2503	DIF220402166450	FEDERALES (APORTACIONES, SUBSIDIOS Y CONVENIOS)	2022	33-Aportaciones Federales para Entidades Federativas y Municipios	I004-FAIS Municipal y de las Demarcaciones Territoriales del Distrito Federal		56,898.24	56,898.24	56,898.24	56,898.24	56,898.24	56,898.24	56,898.24
2504	DIF220402169615	FEDERALES (APORTACIONES, SUBSIDIOS Y CONVENIOS)	2022	33-Aportaciones Federales para Entidades Federativas y Municipios	I004-FAIS Municipal y de las Demarcaciones Territoriales del Distrito Federal		7,858.86	7,858.86	7,858.86	7,858.86	7,858.86	7,858.86	7,858.86
2505	DIF220402169626	FEDERALES (APORTACIONES, SUBSIDIOS Y CONVENIOS)	2022	33-Aportaciones Federales para Entidades Federativas y Municipios	I004-FAIS Municipal y de las Demarcaciones Territoriales del Distrito Federal		511,701.55	511,701.47	511,701.47	511,701.47	511,701.47	511,701.47	511,701.47
2506	DIF220402169633	FEDERALES (APORTACIONES, SUBSIDIOS Y CONVENIOS)	2022	33-Aportaciones Federales para Entidades Federativas y Municipios	I004-FAIS Municipal y de las Demarcaciones Territoriales del Distrito Federal		140,759.88	140,759.88	140,759.88	140,759.88	140,759.88	140,759.88	140,759.88
2507	DIF220402170165	FEDERALES (APORTACIONES, SUBSIDIOS Y CONVENIOS)	2022	33-Aportaciones Federales para Entidades Federativas y Municipios	I004-FAIS Municipal y de las Demarcaciones Territoriales del Distrito Federal		98,235.75	98,235.75	98,235.75	98,235.75	98,235.75	98,235.75	98,235.75
2508	DIF220402163208	FEDERALES (APORTACIONES, SUBSIDIOS Y CONVENIOS)	2022	33-Aportaciones Federales para Entidades Federativas y Municipios	I004-FAIS Municipal y de las Demarcaciones Territoriales del Distrito Federal		1,644,782.61	1,644,782.61	1,644,782.61	1,644,782.61	1,644,782.61	1,644,782.61	1,644,782.61
2509	DIF220302136454	FEDERALES (APORTACIONES, SUBSIDIOS Y CONVENIOS)	2022	14-Trabajo y Previsión Social	U100-Subsidios a las Entidades Federativas para la implementación de la Reforma al Sistema de Justicia Laboral		35,247,445.25	15,644,561.36	15,644,561.36	15,644,561.36	15,644,561.36	15,644,561.36	15,644,561.36
2510	DIF220302139424	FEDERALES (APORTACIONES, SUBSIDIOS Y CONVENIOS)	2022	16-Medio Ambiente y Recursos Naturales	U001-Programa de Devolución de Derechos		0.01	11,836,191.29	11,836,191.29	11,836,191.29	11,836,191.29	11,836,191.29	11,836,191.29

No.	FOLIO	TIPO DE RECURSO	CICLO DEL RECURSO	RAMO	PROGRAMA PRESUPUESTARIO	PROGRAMA ESTATAL O MUNICIPAL	APROBADO	MODIFICADO	RECAUDADO	COMPROMETIDO	DEVENGADO	EJERCIDO	PAGADO
2511	DIF220402169754	FEDERALES (APORTACIONES, SUBSIDIOS Y CONVENIOS)	2022	33-Aportaciones Federales para Entidades Federativas y Municipios	I004-FAIS Municipal y de las Demarcaciones Territoriales del Distrito Federal		47,153.16	47,153.16	47,153.16	47,153.16	47,153.16	47,153.16	47,153.16
2512	DIF220402169895	FEDERALES (APORTACIONES, SUBSIDIOS Y CONVENIOS)	2022	33-Aportaciones Federales para Entidades Federativas y Municipios	I004-FAIS Municipal y de las Demarcaciones Territoriales del Distrito Federal		15,717.72	15,717.72	15,717.72	15,717.72	15,717.72	15,717.72	15,717.72
2513	DIF220402170396	FEDERALES (APORTACIONES, SUBSIDIOS Y CONVENIOS)	2022	33-Aportaciones Federales para Entidades Federativas y Municipios	I004-FAIS Municipal y de las Demarcaciones Territoriales del Distrito Federal		58,941.45	58,941.45	58,941.45	58,941.45	58,941.45	58,941.45	58,941.45
2514	DIF220402166628	FEDERALES (APORTACIONES, SUBSIDIOS Y CONVENIOS)	2022	33-Aportaciones Federales para Entidades Federativas y Municipios	I004-FAIS Municipal y de las Demarcaciones Territoriales del Distrito Federal		21,336.84	21,336.84	21,336.84	21,336.84	21,336.84	21,336.84	21,336.84
2515	DIF220402166632	FEDERALES (APORTACIONES, SUBSIDIOS Y CONVENIOS)	2022	33-Aportaciones Federales para Entidades Federativas y Municipios	I004-FAIS Municipal y de las Demarcaciones Territoriales del Distrito Federal		21,336.84	21,336.84	21,336.84	21,336.84	21,336.84	21,336.84	21,336.84
2516	DIF220402144769	FEDERALES (APORTACIONES, SUBSIDIOS Y CONVENIOS)	2022	33-Aportaciones Federales para Entidades Federativas y Municipios	I003-FAIS Entidades		1,600,000.00	1,581,390.45	1,581,390.45	1,581,390.45	1,581,390.45	1,581,390.45	1,581,390.45
2517	DIF220302136508	FEDERALES (APORTACIONES, SUBSIDIOS Y CONVENIOS)	2022	33-Aportaciones Federales para Entidades Federativas y Municipios	I012-FAFEF		2,400,000.00	2,399,999.97	2,399,999.97	2,399,999.97	2,399,999.97	2,399,999.97	2,399,999.97
2518	DIF220402170435	FEDERALES (APORTACIONES, SUBSIDIOS Y CONVENIOS)	2022	33-Aportaciones Federales para Entidades Federativas y Municipios	I004-FAIS Municipal y de las Demarcaciones Territoriales del Distrito Federal		11,788.29	11,788.29	11,788.29	11,788.29	11,788.29	11,788.29	11,788.29
2519	DIF220402170449	MUNICIPAL	2022		Programa Municipal		16,707.90	16,707.90	701,731.80	701,731.80	701,731.80	701,731.80	701,731.80
2520	DIF220402170449	FEDERALES (APORTACIONES, SUBSIDIOS Y CONVENIOS)	2022	33-Aportaciones Federales para Entidades Federativas y Municipios	I004-FAIS Municipal y de las Demarcaciones Territoriales del Distrito Federal		685,023.90	685,023.90	701,731.80	701,731.80	701,731.80	701,731.80	701,731.80
2521	DIF220402170825	FEDERALES (APORTACIONES, SUBSIDIOS Y CONVENIOS)	2022	33-Aportaciones Federales para Entidades Federativas y Municipios	I004-FAIS Municipal y de las Demarcaciones Territoriales del Distrito Federal		23,576.58	23,576.58	23,576.58	23,576.58	23,576.58	23,576.58	23,576.58
2522	DIF220402169920	FEDERALES (APORTACIONES, SUBSIDIOS Y CONVENIOS)	2022	33-Aportaciones Federales para Entidades Federativas y Municipios	I004-FAIS Municipal y de las Demarcaciones Territoriales del Distrito Federal		23,576.58	23,576.58	23,576.58	23,576.58	23,576.58	23,576.58	23,576.58
2523	DIF220402169935	FEDERALES (APORTACIONES, SUBSIDIOS Y CONVENIOS)	2022	33-Aportaciones Federales para Entidades Federativas y Municipios	I004-FAIS Municipal y de las Demarcaciones Territoriales del Distrito Federal		19,647.15	19,647.15	19,647.15	19,647.15	19,647.15	19,647.15	19,647.15

No.	FOLIO	TIPO DE RECURSO	CICLO DEL RECURSO	RAMO	PROGRAMA PRESUPUESTARIO	PROGRAMA ESTATAL O MUNICIPAL	APROBADO	MODIFICADO	RECAUDADO	COMPROMETIDO	DEVENGADO	EJERCIDO	PAGADO
2524	DIF220302137690	FEDERALES (APORTACIONES, SUBSIDIOS Y CONVENIOS)	2022	33-Aportaciones Federales para Entidades Federativas y Municipios	I012-FAFEF		13,000,000.00	9,182,242.69	9,182,242.69	9,182,242.69	9,182,242.69	9,182,242.69	9,182,242.69
2525	DIF220402172498	FEDERALES (APORTACIONES, SUBSIDIOS Y CONVENIOS)	2022	33-Aportaciones Federales para Entidades Federativas y Municipios	I004-FAIS Municipal y de las Demarcaciones Territoriales del Distrito Federal		165,036.06	165,036.06	165,036.06	165,036.06	165,036.06	165,036.06	165,036.06
2526	DIF220402166939	FEDERALES (APORTACIONES, SUBSIDIOS Y CONVENIOS)	2022	33-Aportaciones Federales para Entidades Federativas y Municipios	I004-FAIS Municipal y de las Demarcaciones Territoriales del Distrito Federal		54,530.40	54,530.40	54,530.40	54,530.40	54,530.40	54,530.40	54,530.40
2527	DIF220402167366	FEDERALES (APORTACIONES, SUBSIDIOS Y CONVENIOS)	2022	33-Aportaciones Federales para Entidades Federativas y Municipios	I004-FAIS Municipal y de las Demarcaciones Territoriales del Distrito Federal		34,081.50	34,081.50	34,081.50	34,081.50	34,081.50	34,081.50	34,081.50
2528	DIF220402167370	FEDERALES (APORTACIONES, SUBSIDIOS Y CONVENIOS)	2022	33-Aportaciones Federales para Entidades Federativas y Municipios	I004-FAIS Municipal y de las Demarcaciones Territoriales del Distrito Federal		115,877.10	115,877.10	115,877.10	115,877.10	115,877.10	115,877.10	115,877.10
2529	DIF220402166470	FEDERALES (APORTACIONES, SUBSIDIOS Y CONVENIOS)	2022	33-Aportaciones Federales para Entidades Federativas y Municipios	I004-FAIS Municipal y de las Demarcaciones Territoriales del Distrito Federal		14,224.56	14,224.56	14,224.56	14,224.56	14,224.56	14,224.56	14,224.56
2530	DIF220402166490	FEDERALES (APORTACIONES, SUBSIDIOS Y CONVENIOS)	2022	33-Aportaciones Federales para Entidades Federativas y Municipios	I004-FAIS Municipal y de las Demarcaciones Territoriales del Distrito Federal		14,224.56	14,224.56	14,224.56	14,224.56	14,224.56	14,224.56	14,224.56
2531	DIF220402170943	FEDERALES (APORTACIONES, SUBSIDIOS Y CONVENIOS)	2022	33-Aportaciones Federales para Entidades Federativas y Municipios	I004-FAIS Municipal y de las Demarcaciones Territoriales del Distrito Federal		137,530.05	137,530.05	137,530.05	137,530.05	137,530.05	137,530.05	137,530.05
2532	DIF220402170948	FEDERALES (APORTACIONES, SUBSIDIOS Y CONVENIOS)	2022	33-Aportaciones Federales para Entidades Federativas y Municipios	I004-FAIS Municipal y de las Demarcaciones Territoriales del Distrito Federal		165,036.06	165,036.06	165,036.06	165,036.06	165,036.06	165,036.06	165,036.06
2533	DIF220402171027	MUNICIPAL	2022			Programa Municipal	8,353.95	8,353.95	1,027,535.85	1,027,535.85	1,027,535.85	1,027,535.85	1,027,535.85
2534	DIF220402171027	FEDERALES (APORTACIONES, SUBSIDIOS Y CONVENIOS)	2022	33-Aportaciones Federales para Entidades Federativas y Municipios	I004-FAIS Municipal y de las Demarcaciones Territoriales del Distrito Federal		1,019,181.90	1,019,181.90	1,027,535.85	1,027,535.85	1,027,535.85	1,027,535.85	1,027,535.85
2535	DIF220402163226	FEDERALES (APORTACIONES, SUBSIDIOS Y CONVENIOS)	2022	33-Aportaciones Federales para Entidades Federativas y Municipios	I004-FAIS Municipal y de las Demarcaciones Territoriales del Distrito Federal		1,644,782.61	1,644,782.61	1,644,782.61	1,644,782.61	1,644,782.61	1,644,782.61	1,644,782.61
2536	DIF220402167286	FEDERALES (APORTACIONES, SUBSIDIOS Y CONVENIOS)	2022	33-Aportaciones Federales para Entidades Federativas y Municipios	I004-FAIS Municipal y de las Demarcaciones Territoriales del Distrito Federal		20,448.90	20,448.90	20,448.90	20,448.90	20,448.90	20,448.90	20,448.90
2537	DIF220502235973	FEDERALES (APORTACIONES, SUBSIDIOS Y CONVENIOS)	2022	4-Gobernación	E012-Registro e Identificación de Población		597,053.48	529,973.81	529,973.81	529,973.81	529,973.81	529,973.81	529,973.81

No.	FOLIO	TIPO DE RECURSO	CICLO DEL RECURSO	RAMO	PROGRAMA PRESUPUESTARIO	PROGRAMA ESTATAL O MUNICIPAL	APROBADO	MODIFICADO	RECAUDADO	COMPROMETIDO	DEVENGADO	EJERCIDO	PAGADO
2538	DIF220402170088	FEDERALES (APORTACIONES, SUBSIDIOS Y CONVENIOS)	2022	33-Aportaciones Federales para Entidades Federativas y Municipios	I004-FAIS Municipal y de las Demarcaciones Territoriales del Distrito Federal		27,506.01	27,506.01	27,506.01	27,506.01	27,506.01	27,506.01	27,506.01
2539	DIF220402170456	FEDERALES (APORTACIONES, SUBSIDIOS Y CONVENIOS)	2022	33-Aportaciones Federales para Entidades Federativas y Municipios	I004-FAIS Municipal y de las Demarcaciones Territoriales del Distrito Federal		19,647.15	19,647.15	19,647.15	19,647.15	19,647.15	19,647.15	19,647.15
2540	DIF220402170473	FEDERALES (APORTACIONES, SUBSIDIOS Y CONVENIOS)	2022	33-Aportaciones Federales para Entidades Federativas y Municipios	I004-FAIS Municipal y de las Demarcaciones Territoriales del Distrito Federal		7,858.86	7,858.86	7,858.86	7,858.86	7,858.86	7,858.86	7,858.86
2541	DIF220402162711	FEDERALES (APORTACIONES, SUBSIDIOS Y CONVENIOS)	2022	33-Aportaciones Federales para Entidades Federativas y Municipios	I004-FAIS Municipal y de las Demarcaciones Territoriales del Distrito Federal		259,005.63	259,005.63	259,005.63	259,005.63	259,005.63	259,005.63	259,005.63
2542	DIF220402162992	FEDERALES (APORTACIONES, SUBSIDIOS Y CONVENIOS)	2022	33-Aportaciones Federales para Entidades Federativas y Municipios	I004-FAIS Municipal y de las Demarcaciones Territoriales del Distrito Federal		1,644,782.61	1,644,782.61	1,644,782.61	1,644,782.61	1,644,782.61	1,644,782.61	1,644,782.61
2543	DIF220402166657	FEDERALES (APORTACIONES, SUBSIDIOS Y CONVENIOS)	2022	33-Aportaciones Federales para Entidades Federativas y Municipios	I004-FAIS Municipal y de las Demarcaciones Territoriales del Distrito Federal		64,010.52	64,010.52	64,010.52	64,010.52	64,010.52	64,010.52	64,010.52
2544	DIF220402166662	FEDERALES (APORTACIONES, SUBSIDIOS Y CONVENIOS)	2022	33-Aportaciones Federales para Entidades Federativas y Municipios	I004-FAIS Municipal y de las Demarcaciones Territoriales del Distrito Federal		71,122.80	71,122.80	71,122.80	71,122.80	71,122.80	71,122.80	71,122.80
2545	DIF220402166666	FEDERALES (APORTACIONES, SUBSIDIOS Y CONVENIOS)	2022	33-Aportaciones Federales para Entidades Federativas y Municipios	I004-FAIS Municipal y de las Demarcaciones Territoriales del Distrito Federal		128,021.04	128,021.04	128,021.04	128,021.04	128,021.04	128,021.04	128,021.04
2546	DIF220402166673	FEDERALES (APORTACIONES, SUBSIDIOS Y CONVENIOS)	2022	33-Aportaciones Federales para Entidades Federativas y Municipios	I004-FAIS Municipal y de las Demarcaciones Territoriales del Distrito Federal		35,561.40	35,561.40	35,561.40	35,561.40	35,561.40	35,561.40	35,561.40
2547	DIF220402171296	FEDERALES (APORTACIONES, SUBSIDIOS Y CONVENIOS)	2022	33-Aportaciones Federales para Entidades Federativas y Municipios	I004-FAIS Municipal y de las Demarcaciones Territoriales del Distrito Federal		15,717.72	15,717.72	15,717.72	15,717.72	15,717.72	15,717.72	15,717.72
2548	DIF220402154849	FEDERALES (APORTACIONES, SUBSIDIOS Y CONVENIOS)	2022	33-Aportaciones Federales para Entidades Federativas y Municipios	I004-FAIS Municipal y de las Demarcaciones Territoriales del Distrito Federal		1,288,986.50	1,288,986.50	1,288,986.50	1,288,986.50	1,288,986.50	1,288,986.50	1,288,986.50
2549	DIF220302139059	FEDERALES (APORTACIONES, SUBSIDIOS Y CONVENIOS)	2022	33-Aportaciones Federales para Entidades Federativas y Municipios	I012-FAFEF		0.01	10,000,000.00	10,000,000.00	10,000,000.00	10,000,000.00	10,000,000.00	10,000,000.00
2550	DIF220402170850	FEDERALES (APORTACIONES, SUBSIDIOS Y CONVENIOS)	2022	33-Aportaciones Federales para Entidades Federativas y Municipios	I004-FAIS Municipal y de las Demarcaciones Territoriales del Distrito Federal		184,683.21	184,683.21	184,683.21	184,683.21	184,683.21	184,683.21	184,683.21

No.	FOLIO	TIPO DE RECURSO	CICLO DEL RECURSO	RAMO	PROGRAMA PRESUPUESTARIO	PROGRAMA ESTATAL O MUNICIPAL	APROBADO	MODIFICADO	RECAUDADO	COMPROMETIDO	DEVENGADO	EJERCIDO	PAGADO
2551	DIF220402166959	FEDERALES (APORTACIONES, SUBSIDIOS Y CONVENIOS)	2022	33-Aportaciones Federales para Entidades Federativas y Municipios	I004-FAIS Municipal y de las Demarcaciones Territoriales del Distrito Federal		20,448.90	20,448.90	20,448.90	20,448.90	20,448.90	20,448.90	20,448.90
2552	DIF220402169667	FEDERALES (APORTACIONES, SUBSIDIOS Y CONVENIOS)	2022	33-Aportaciones Federales para Entidades Federativas y Municipios	I004-FAIS Municipal y de las Demarcaciones Territoriales del Distrito Federal		23,576.58	23,576.58	23,576.58	23,576.58	23,576.58	23,576.58	23,576.58
2553	DIF220402169682	FEDERALES (APORTACIONES, SUBSIDIOS Y CONVENIOS)	2022	33-Aportaciones Federales para Entidades Federativas y Municipios	I004-FAIS Municipal y de las Demarcaciones Territoriales del Distrito Federal		353,648.70	353,648.70	353,648.70	353,648.70	353,648.70	353,648.70	353,648.70
2554	DIF220402167053	FEDERALES (APORTACIONES, SUBSIDIOS Y CONVENIOS)	2022	33-Aportaciones Federales para Entidades Federativas y Municipios	I004-FAIS Municipal y de las Demarcaciones Territoriales del Distrito Federal		143,142.30	143,142.30	143,142.30	143,142.30	143,142.30	143,142.30	143,142.30
2555	DIF220402167464	FEDERALES (APORTACIONES, SUBSIDIOS Y CONVENIOS)	2022	33-Aportaciones Federales para Entidades Federativas y Municipios	I004-FAIS Municipal y de las Demarcaciones Territoriales del Distrito Federal		1,546,091.57	1,546,091.57	1,546,091.57	1,546,091.57	1,546,091.57	1,546,091.57	1,546,091.57
2556	DIF220402172531	FEDERALES (APORTACIONES, SUBSIDIOS Y CONVENIOS)	2022	33-Aportaciones Federales para Entidades Federativas y Municipios	I004-FAIS Municipal y de las Demarcaciones Territoriales del Distrito Federal		3,929.43	3,929.43	3,929.43	3,929.43	3,929.43	3,929.43	3,929.43
2557	DIF220402166500	FEDERALES (APORTACIONES, SUBSIDIOS Y CONVENIOS)	2022	33-Aportaciones Federales para Entidades Federativas y Municipios	I004-FAIS Municipal y de las Demarcaciones Territoriales del Distrito Federal		35,561.40	35,561.40	35,561.40	35,561.40	35,561.40	35,561.40	35,561.40
2558	DIF220402166504	FEDERALES (APORTACIONES, SUBSIDIOS Y CONVENIOS)	2022	33-Aportaciones Federales para Entidades Federativas y Municipios	I004-FAIS Municipal y de las Demarcaciones Territoriales del Distrito Federal		120,908.76	120,908.76	120,908.76	120,908.76	120,908.76	120,908.76	120,908.76
2559	DIF220402169697	FEDERALES (APORTACIONES, SUBSIDIOS Y CONVENIOS)	2022	33-Aportaciones Federales para Entidades Federativas y Municipios	I004-FAIS Municipal y de las Demarcaciones Territoriales del Distrito Federal		703,367.97	703,367.97	703,367.97	703,367.97	703,367.97	703,367.97	703,367.97
2560	DIF220402170216	FEDERALES (APORTACIONES, SUBSIDIOS Y CONVENIOS)	2022	33-Aportaciones Federales para Entidades Federativas y Municipios	I004-FAIS Municipal y de las Demarcaciones Territoriales del Distrito Federal		39,294.30	39,294.30	39,294.30	39,294.30	39,294.30	39,294.30	39,294.30
2561	DIF220402170501	MUNICIPAL	2022		Programa Municipal		16,707.90	16,707.90	517,944.90	517,944.90	517,944.90	517,944.90	517,944.90
2562	DIF220402170501	FEDERALES (APORTACIONES, SUBSIDIOS Y CONVENIOS)	2022	33-Aportaciones Federales para Entidades Federativas y Municipios	I004-FAIS Municipal y de las Demarcaciones Territoriales del Distrito Federal		501,237.00	501,237.00	517,944.90	517,944.90	517,944.90	517,944.90	517,944.90
2563	DIF220402171186	FEDERALES (APORTACIONES, SUBSIDIOS Y CONVENIOS)	2022	33-Aportaciones Federales para Entidades Federativas y Municipios	I004-FAIS Municipal y de las Demarcaciones Territoriales del Distrito Federal		86,447.46	86,447.46	86,447.46	86,447.46	86,447.46	86,447.46	86,447.46

No.	FOLIO	TIPO DE RECURSO	CICLO DEL RECURSO	RAMO	PROGRAMA PRESUPUESTARIO	PROGRAMA ESTATAL O MUNICIPAL	APROBADO	MODIFICADO	RECAUDADO	COMPROMETIDO	DEVENGADO	EJERCIDO	PAGADO
2564	DIF220402166873	FEDERALES (APORTACIONES, SUBSIDIOS Y CONVENIOS)	2022	33-Aportaciones Federales para Entidades Federativas y Municipios	I004-FAIS Municipal y de las Demarcaciones Territoriales del Distrito Federal		13,632.60	13,632.60	13,632.60	13,632.60	13,632.60	13,632.60	13,632.60
2565	DIF220402167291	FEDERALES (APORTACIONES, SUBSIDIOS Y CONVENIOS)	2022	33-Aportaciones Federales para Entidades Federativas y Municipios	I004-FAIS Municipal y de las Demarcaciones Territoriales del Distrito Federal		68,163.00	68,163.00	68,163.00	68,163.00	68,163.00	68,163.00	68,163.00
2566	DIF220402167309	FEDERALES (APORTACIONES, SUBSIDIOS Y CONVENIOS)	2022	33-Aportaciones Federales para Entidades Federativas y Municipios	I004-FAIS Municipal y de las Demarcaciones Territoriales del Distrito Federal		34,081.50	34,081.50	34,081.50	34,081.50	34,081.50	34,081.50	34,081.50
2567	DIF220402170502	FEDERALES (APORTACIONES, SUBSIDIOS Y CONVENIOS)	2022	33-Aportaciones Federales para Entidades Federativas y Municipios	I004-FAIS Municipal y de las Demarcaciones Territoriales del Distrito Federal		106,094.61	106,094.61	106,094.61	106,094.61	106,094.61	106,094.61	106,094.61
2568	DIF220502235165	FEDERALES (APORTACIONES, SUBSIDIOS Y CONVENIOS)	2022	33-Aportaciones Federales para Entidades Federativas y Municipios	I005-FORTAMUN		286,403.46	286,403.46	286,403.46	286,403.46	286,403.46	286,403.46	286,403.46
2569	DIF220302140521	FEDERALES (APORTACIONES, SUBSIDIOS Y CONVENIOS)	2022	16-Medio Ambiente y Recursos Naturales	U008-Saneamiento de Aguas Residuales		0.01	29,950,000.00	29,950,000.00	29,950,000.00	29,950,000.00	29,950,000.00	29,950,000.00
2570	DIF220302137707	FEDERALES (APORTACIONES, SUBSIDIOS Y CONVENIOS)	2022	33-Aportaciones Federales para Entidades Federativas y Municipios	I012-FAFEF		3,888,000.00	3,368,859.10	3,368,859.10	3,368,859.10	3,368,859.10	3,368,859.10	3,368,859.10
2571	DIF220302139284	FEDERALES (APORTACIONES, SUBSIDIOS Y CONVENIOS)	2022	16-Medio Ambiente y Recursos Naturales	U001-Programa de Devolución de Derechos		0.01	47,023,547.08	47,023,547.08	47,023,547.08	47,023,547.08	47,023,547.08	47,023,547.08
2572	DIF220402170109	MUNICIPAL	2022		Programa Municipal		6,845.95	6,845.95	47,921.65	47,921.65	47,921.65	47,921.65	47,921.65
2573	DIF220402170109	FEDERALES (APORTACIONES, SUBSIDIOS Y CONVENIOS)	2022	33-Aportaciones Federales para Entidades Federativas y Municipios	I004-FAIS Municipal y de las Demarcaciones Territoriales del Distrito Federal		41,075.70	41,075.70	47,921.65	47,921.65	47,921.65	47,921.65	47,921.65
2574	DIF220402170490	FEDERALES (APORTACIONES, SUBSIDIOS Y CONVENIOS)	2022	33-Aportaciones Federales para Entidades Federativas y Municipios	I004-FAIS Municipal y de las Demarcaciones Territoriales del Distrito Federal		47,153.16	47,153.16	47,153.16	47,153.16	47,153.16	47,153.16	47,153.16
2575	DIF220402162726	FEDERALES (APORTACIONES, SUBSIDIOS Y CONVENIOS)	2022	33-Aportaciones Federales para Entidades Federativas y Municipios	I004-FAIS Municipal y de las Demarcaciones Territoriales del Distrito Federal		350,000.00	350,000.00	350,000.00	350,000.00	350,000.00	350,000.00	350,000.00
2576	DIF220402163023	FEDERALES (APORTACIONES, SUBSIDIOS Y CONVENIOS)	2022	33-Aportaciones Federales para Entidades Federativas y Municipios	I004-FAIS Municipal y de las Demarcaciones Territoriales del Distrito Federal		350,000.00	350,000.00	350,000.00	350,000.00	350,000.00	350,000.00	350,000.00
2577	DIF220402164570	FEDERALES (APORTACIONES, SUBSIDIOS Y CONVENIOS)	2022	33-Aportaciones Federales para Entidades Federativas y Municipios	I004-FAIS Municipal y de las Demarcaciones Territoriales del Distrito Federal		2,149,272.25	2,149,272.25	2,149,272.25	2,149,272.25	2,149,272.25	2,149,272.25	2,149,272.25

No.	FOLIO	TIPO DE RECURSO	CICLO DEL RECURSO	RAMO	PROGRAMA PRESUPUESTARIO	PROGRAMA ESTATAL O MUNICIPAL	APROBADO	MODIFICADO	RECAUDADO	COMPROMETIDO	DEVENGADO	EJERCIDO	PAGADO
2578	DIF220402166689	FEDERALES (APORTACIONES, SUBSIDIOS Y CONVENIOS)	2022	33-Aportaciones Federales para Entidades Federativas y Municipios	I004-FAIS Municipal y de las Demarcaciones Territoriales del Distrito Federal		7,112.28	7,112.28	7,112.28	7,112.28	7,112.28	7,112.28	7,112.28
2579	DIF220402166697	FEDERALES (APORTACIONES, SUBSIDIOS Y CONVENIOS)	2022	33-Aportaciones Federales para Entidades Federativas y Municipios	I004-FAIS Municipal y de las Demarcaciones Territoriales del Distrito Federal		28,449.12	28,449.12	28,449.12	28,449.12	28,449.12	28,449.12	28,449.12
2580	DIF220302139666	FEDERALES (APORTACIONES, SUBSIDIOS Y CONVENIOS)	2022	47-Entidades no Sectorizadas	S010-Fortalecimiento a la Transversalidad de la Perspectiva de Género		32,000.00	31,978.88	31,978.88	31,978.88	31,978.88	31,978.88	31,978.88
2581	DIF220302139682	FEDERALES (APORTACIONES, SUBSIDIOS Y CONVENIOS)	2022	16-Medio Ambiente y Recursos Naturales	U001-Programa de Devolución de Derechos		0.01	4,930,515.18	4,930,515.18	4,930,515.18	4,930,515.18	4,930,515.18	4,930,515.18
2582	DIF220402142487	FEDERALES (APORTACIONES, SUBSIDIOS Y CONVENIOS)	2022	33-Aportaciones Federales para Entidades Federativas y Municipios	I003-FAIS Entidades		5,000,000.00	4,998,377.94	4,998,377.94	4,998,377.94	4,998,377.94	4,998,377.94	4,998,377.94
2583	DIF220402166749	FEDERALES (APORTACIONES, SUBSIDIOS Y CONVENIOS)	2022	33-Aportaciones Federales para Entidades Federativas y Municipios	I004-FAIS Municipal y de las Demarcaciones Territoriales del Distrito Federal		20,448.90	20,448.90	20,448.90	20,448.90	20,448.90	20,448.90	20,448.90
2584	DIF220402166506	FEDERALES (APORTACIONES, SUBSIDIOS Y CONVENIOS)	2022	33-Aportaciones Federales para Entidades Federativas y Municipios	I004-FAIS Municipal y de las Demarcaciones Territoriales del Distrito Federal		149,357.88	149,357.88	149,357.88	149,357.88	149,357.88	149,357.88	149,357.88
2585	DIF220402167064	FEDERALES (APORTACIONES, SUBSIDIOS Y CONVENIOS)	2022	33-Aportaciones Federales para Entidades Federativas y Municipios	I004-FAIS Municipal y de las Demarcaciones Territoriales del Distrito Federal		177,223.80	177,223.80	177,223.80	177,223.80	177,223.80	177,223.80	177,223.80
2586	DIF220402169962	FEDERALES (APORTACIONES, SUBSIDIOS Y CONVENIOS)	2022	33-Aportaciones Federales para Entidades Federativas y Municipios	I004-FAIS Municipal y de las Demarcaciones Territoriales del Distrito Federal		70,729.74	70,729.74	70,729.74	70,729.74	70,729.74	70,729.74	70,729.74
2587	DIF220402171160	FEDERALES (APORTACIONES, SUBSIDIOS Y CONVENIOS)	2022	33-Aportaciones Federales para Entidades Federativas y Municipios	I004-FAIS Municipal y de las Demarcaciones Territoriales del Distrito Federal		19,647.15	19,647.15	19,647.15	19,647.15	19,647.15	19,647.15	19,647.15
2588	DIF220402166991	FEDERALES (APORTACIONES, SUBSIDIOS Y CONVENIOS)	2022	33-Aportaciones Federales para Entidades Federativas y Municipios	I004-FAIS Municipal y de las Demarcaciones Territoriales del Distrito Federal		13,632.60	13,632.60	13,632.60	13,632.60	13,632.60	13,632.60	13,632.60
2589	DIF220402167002	FEDERALES (APORTACIONES, SUBSIDIOS Y CONVENIOS)	2022	33-Aportaciones Federales para Entidades Federativas y Municipios	I004-FAIS Municipal y de las Demarcaciones Territoriales del Distrito Federal		34,081.50	34,081.50	34,081.50	34,081.50	34,081.50	34,081.50	34,081.50
2590	DIF220402167417	FEDERALES (APORTACIONES, SUBSIDIOS Y CONVENIOS)	2022	33-Aportaciones Federales para Entidades Federativas y Municipios	I004-FAIS Municipal y de las Demarcaciones Territoriales del Distrito Federal		88,611.90	88,611.90	88,611.90	88,611.90	88,611.90	88,611.90	88,611.90

No.	FOLIO	TIPO DE RECURSO	CICLO DEL RECURSO	RAMO	PROGRAMA PRESUPUESTARIO	PROGRAMA ESTATAL O MUNICIPAL	APROBADO	MODIFICADO	RECAUDADO	COMPROMETIDO	DEVENGADO	EJERCIDO	PAGADO
2591	DIF220302138790	FEDERALES (APORTACIONES, SUBSIDIOS Y CONVENIOS)	2022	33-Aportaciones Federales para Entidades Federativas y Municipios	I012-FAFEF		0.01	4,999,999.99	4,999,999.99	4,999,999.99	4,999,999.99	4,999,999.99	4,999,999.99
2592	DIF220302138321	FEDERALES (APORTACIONES, SUBSIDIOS Y CONVENIOS)	2022	33-Aportaciones Federales para Entidades Federativas y Municipios	I005-FORTAMUN		7,500,000.00	7,442,127.21	7,442,127.21	7,442,127.21	7,442,127.21	7,442,127.21	7,442,127.21
2593	DIF220302139314	FEDERALES (APORTACIONES, SUBSIDIOS Y CONVENIOS)	2022	16-Medio Ambiente y Recursos Naturales	U001-Programa de Devolución de Derechos		0.01	6,841,827.19	6,841,827.19	6,841,827.19	6,841,827.19	6,841,827.19	6,841,827.19
2594	DIF220402169704	MUNICIPAL	2022			Programa Municipal	6,845.95	6,845.95	82,151.40	82,151.40	82,151.40	82,151.40	82,151.40
2595	DIF220402169704	FEDERALES (APORTACIONES, SUBSIDIOS Y CONVENIOS)	2022	33-Aportaciones Federales para Entidades Federativas y Municipios	I004-FAIS Municipal y de las Demarcaciones Territoriales del Distrito Federal		75,305.45	75,305.45	82,151.40	82,151.40	82,151.40	82,151.40	82,151.40
2596	DIF220402169717	MUNICIPAL	2022			Programa Municipal	6,845.95	6,845.95	109,535.20	109,535.20	109,535.20	109,535.20	109,535.20
2597	DIF220402169717	FEDERALES (APORTACIONES, SUBSIDIOS Y CONVENIOS)	2022	33-Aportaciones Federales para Entidades Federativas y Municipios	I004-FAIS Municipal y de las Demarcaciones Territoriales del Distrito Federal		102,689.25	102,689.25	109,535.20	109,535.20	109,535.20	109,535.20	109,535.20
2598	DIF220202082495	FEDERALES (APORTACIONES, SUBSIDIOS Y CONVENIOS)	2022	33-Aportaciones Federales para Entidades Federativas y Municipios	I004-FAIS Municipal y de las Demarcaciones Territoriales del Distrito Federal		1,800,000.00	1,788,072.15	1,788,072.15	1,788,072.15	1,788,072.15	1,788,072.15	1,788,072.15
2599	DIF220202071879	FEDERALES (APORTACIONES, SUBSIDIOS Y CONVENIOS)	2022	33-Aportaciones Federales para Entidades Federativas y Municipios	I004-FAIS Municipal y de las Demarcaciones Territoriales del Distrito Federal		3,744,474.76	3,744,352.81	3,744,352.81	3,744,352.81	3,744,352.81	3,744,352.81	3,744,352.81
2600	DIF220202071883	FEDERALES (APORTACIONES, SUBSIDIOS Y CONVENIOS)	2022	33-Aportaciones Federales para Entidades Federativas y Municipios	I004-FAIS Municipal y de las Demarcaciones Territoriales del Distrito Federal		1,446,728.88	1,445,839.65	1,445,839.65	1,445,839.65	1,445,839.65	1,445,839.65	1,445,839.65
2601	DIF220202071919	FEDERALES (APORTACIONES, SUBSIDIOS Y CONVENIOS)	2022	33-Aportaciones Federales para Entidades Federativas y Municipios	I004-FAIS Municipal y de las Demarcaciones Territoriales del Distrito Federal		172,265.60	172,083.02	172,083.02	172,083.02	172,083.02	172,083.02	172,083.02
2602	DIF220202088683	FEDERALES (APORTACIONES, SUBSIDIOS Y CONVENIOS)	2022	48-Cultura	K009-Proyectos de infraestructura social del sector cultura		935,935,935.94	934,999,999.59	934,999,999.59	934,999,999.59	934,999,999.59	934,999,999.59	934,999,999.59
2603	DIF220502233550	FEDERALES (APORTACIONES, SUBSIDIOS Y CONVENIOS)	2022	16-Medio Ambiente y Recursos Naturales	U001-Programa de Devolución de Derechos		0.01	19,200,000.00	19,200,000.00	19,200,000.00	19,200,000.00	19,200,000.00	19,200,000.00
2604	DIF220202083013	FEDERALES (APORTACIONES, SUBSIDIOS Y CONVENIOS)	2022	33-Aportaciones Federales para Entidades Federativas y Municipios	I004-FAIS Municipal y de las Demarcaciones Territoriales del Distrito Federal		300,000.00	386,640.70	386,640.70	386,640.70	386,640.70	386,640.70	386,640.70
2605	DIF220202081161	FEDERALES (APORTACIONES, SUBSIDIOS Y CONVENIOS)	2022	33-Aportaciones Federales para Entidades Federativas y Municipios	I004-FAIS Municipal y de las Demarcaciones Territoriales del Distrito Federal		500,000.00	2,195,412.08	2,195,412.08	2,195,412.08	2,195,412.08	2,195,412.08	2,195,412.08

No.	FOLIO	TIPO DE RECURSO	CICLO DEL RECURSO	RAMO	PROGRAMA PRESUPUESTARIO	PROGRAMA ESTATAL O MUNICIPAL	APROBADO	MODIFICADO	RECAUDADO	COMPROMETIDO	DEVENGADO	EJERCIDO	PAGADO
2606	DIF220502233562	FEDERALES (APORTACIONES, SUBSIDIOS Y CONVENIOS)	2022	16-Medio Ambiente y Recursos Naturales	U001-Programa de Devolución de Derechos		0.01	11,898,167.00	11,898,167.00	11,898,167.00	11,898,167.00	11,898,167.00	11,898,167.00
2607	DIF220502233575	FEDERALES (APORTACIONES, SUBSIDIOS Y CONVENIOS)	2022	16-Medio Ambiente y Recursos Naturales	U001-Programa de Devolución de Derechos		0.01	6,711,790.37	6,711,790.37	6,711,790.37	6,711,790.37	6,711,790.37	6,711,790.37
2608	DIF220502233584	FEDERALES (APORTACIONES, SUBSIDIOS Y CONVENIOS)	2022	16-Medio Ambiente y Recursos Naturales	U001-Programa de Devolución de Derechos		0.01	4,324,926.10	4,324,926.10	4,324,926.10	4,324,926.10	4,324,926.10	4,324,926.10
2609	DIF220202071924	FEDERALES (APORTACIONES, SUBSIDIOS Y CONVENIOS)	2022	33-Aportaciones Federales para Entidades Federativas y Municipios	I004-FAIS Municipal y de las Demarcaciones Territoriales del Distrito Federal		6,683,480.24	7,673,096.93	7,673,096.93	7,673,096.93	7,673,096.93	7,673,096.93	7,673,096.93
2610	DIF220202081540	FEDERALES (APORTACIONES, SUBSIDIOS Y CONVENIOS)	2022	33-Aportaciones Federales para Entidades Federativas y Municipios	I004-FAIS Municipal y de las Demarcaciones Territoriales del Distrito Federal		500,000.00	498,794.80	498,794.80	498,794.80	498,794.80	498,794.80	498,794.80
2611	DIF220202082562	FEDERALES (APORTACIONES, SUBSIDIOS Y CONVENIOS)	2022	33-Aportaciones Federales para Entidades Federativas y Municipios	I004-FAIS Municipal y de las Demarcaciones Territoriales del Distrito Federal		1,676,999.70	2,698,789.79	2,698,789.79	2,698,789.79	2,698,789.79	2,698,789.79	2,698,789.79
2612	DIF220502233595	FEDERALES (APORTACIONES, SUBSIDIOS Y CONVENIOS)	2022	16-Medio Ambiente y Recursos Naturales	U001-Programa de Devolución de Derechos		0.01	10,546,864.00	10,546,864.00	10,546,864.00	10,546,864.00	10,546,864.00	10,546,864.00
2613	DIF220502233637	FEDERALES (APORTACIONES, SUBSIDIOS Y CONVENIOS)	2022	16-Medio Ambiente y Recursos Naturales	U001-Programa de Devolución de Derechos		0.01	25,476,337.00	25,476,337.00	25,476,337.00	25,476,337.00	25,476,337.00	25,476,337.00
2614	DIF220502233647	FEDERALES (APORTACIONES, SUBSIDIOS Y CONVENIOS)	2022	16-Medio Ambiente y Recursos Naturales	U001-Programa de Devolución de Derechos		0.01	7,707,189.50	7,707,189.50	7,707,189.50	7,707,189.50	7,707,189.50	7,707,189.50
2615	DIF220502233651	FEDERALES (APORTACIONES, SUBSIDIOS Y CONVENIOS)	2022	16-Medio Ambiente y Recursos Naturales	U001-Programa de Devolución de Derechos		0.01	23,723,366.11	23,723,366.11	23,723,366.11	23,723,366.11	23,723,366.11	23,723,366.11
2616	DIF220502233663	FEDERALES (APORTACIONES, SUBSIDIOS Y CONVENIOS)	2022	16-Medio Ambiente y Recursos Naturales	U001-Programa de Devolución de Derechos		0.01	14,371,605.00	14,371,605.00	14,371,605.00	14,371,605.00	14,371,605.00	14,371,605.00
2617	DIF220502233686	FEDERALES (APORTACIONES, SUBSIDIOS Y CONVENIOS)	2022	16-Medio Ambiente y Recursos Naturales	U001-Programa de Devolución de Derechos		0.01	4,905,143.20	4,905,143.20	4,905,143.20	4,905,143.20	4,905,143.20	4,905,143.20
2618	DIF220202071054	FEDERALES (APORTACIONES, SUBSIDIOS Y CONVENIOS)	2022	33-Aportaciones Federales para Entidades Federativas y Municipios	I004-FAIS Municipal y de las Demarcaciones Territoriales del Distrito Federal		1,540,586.00	1,540,586.00	1,540,586.00	1,540,586.00	1,540,586.00	1,540,586.00	1,540,586.00
2619	DIF220202075503	FEDERALES (APORTACIONES, SUBSIDIOS Y CONVENIOS)	2022	33-Aportaciones Federales para Entidades Federativas y Municipios	I004-FAIS Municipal y de las Demarcaciones Territoriales del Distrito Federal		1,902,416.70	1,901,515.84	1,901,515.84	1,901,515.84	1,901,515.84	1,901,515.84	1,901,515.84
2620	DIF220202075508	FEDERALES (APORTACIONES, SUBSIDIOS Y CONVENIOS)	2022	33-Aportaciones Federales para Entidades Federativas y Municipios	I004-FAIS Municipal y de las Demarcaciones Territoriales del Distrito Federal		3,629,633.06	3,629,187.08	3,629,187.08	3,629,187.08	3,629,187.08	3,629,187.08	3,629,187.08

No.	FOLIO	TIPO DE RECURSO	CICLO DEL RECURSO	RAMO	PROGRAMA PRESUPUESTARIO	PROGRAMA ESTATAL O MUNICIPAL	APROBADO	MODIFICADO	RECAUDADO	COMPROMETIDO	DEVENGADO	EJERCIDO	PAGADO
2621	DIF220202071946	FEDERALES (APORTACIONES, SUBSIDIOS Y CONVENIOS)	2022	33-Aportaciones Federales para Entidades Federativas y Municipios	I004-FAIS Municipal y de las Demarcaciones Territoriales del Distrito Federal		1,473,505.53	1,473,505.53	1,473,505.53	1,473,505.53	1,473,505.53	1,473,505.53	1,473,505.53
2622	DIF220502236087	FEDERALES (APORTACIONES, SUBSIDIOS Y CONVENIOS)	2022	12-Salud	E040-Servicios de asistencia social integral		19,594,725.00	4,492,011.48	4,492,011.48	4,492,011.48	4,492,011.48	4,492,011.48	4,492,011.48
2623	DIF220202070544	FEDERALES (APORTACIONES, SUBSIDIOS Y CONVENIOS)	2022	33-Aportaciones Federales para Entidades Federativas y Municipios	I004-FAIS Municipal y de las Demarcaciones Territoriales del Distrito Federal		768,175.00	768,175.00	768,175.00	768,175.00	768,175.00	768,175.00	768,175.00
2624	DIF220102065854	FEDERALES (APORTACIONES, SUBSIDIOS Y CONVENIOS)	2022	33-Aportaciones Federales para Entidades Federativas y Municipios	I011-FASP		5,000,000.00	4,916,699.46	4,916,699.46	4,916,699.46	4,916,699.46	4,916,699.46	4,916,699.46
2625	DIF220202088676	FEDERALES (APORTACIONES, SUBSIDIOS Y CONVENIOS)	2022	48-Cultura	K009-Proyectos de infraestructura social del sector cultura		6,406,406.41	6,369,624.33	6,369,624.33	6,369,624.33	6,369,624.33	6,369,624.33	6,369,624.33
2626	DIF220202088579	FEDERALES (APORTACIONES, SUBSIDIOS Y CONVENIOS)	2022	33-Aportaciones Federales para Entidades Federativas y Municipios	I005-FORTAMUN		1,000,000.00	997,391.20	997,391.20	997,391.20	997,391.20	997,391.20	997,391.20
2627	DIF220402201032	FEDERALES (APORTACIONES, SUBSIDIOS Y CONVENIOS)	2022	33-Aportaciones Federales para Entidades Federativas y Municipios	I012-FAFEF		0.01	3,247,712.02	3,247,712.02	3,247,712.02	3,247,712.02	3,247,712.02	3,247,712.02
2628	DIF220402201749	FEDERALES (APORTACIONES, SUBSIDIOS Y CONVENIOS)	2022	15-Desarrollo Agrario, Territorial y Urbano	S281-Programa Nacional de Reconstrucción		822,057.46	822,057.45	822,057.45	822,057.45	822,057.45	822,057.45	822,057.45
2629	DIF220402202621	FEDERALES (APORTACIONES, SUBSIDIOS Y CONVENIOS)	2022	4-Gobernación	E012-Registro e Identificación de Población		2,036,855.60	2,036,855.60	2,036,855.60	2,036,855.60	2,036,855.60	2,036,855.60	2,036,855.60
2630	DIF220302111890	MUNICIPAL	2022			Programa Municipal	77,009.22	-	77,009.22	77,009.22	77,009.22	77,009.22	77,009.22
2631	DIF220302111890	FEDERALES (APORTACIONES, SUBSIDIOS Y CONVENIOS)	2022	33-Aportaciones Federales para Entidades Federativas y Municipios	I004-FAIS Municipal y de las Demarcaciones Territoriales del Distrito Federal		77,009.22	77,009.22	77,009.22	77,009.22	77,009.22	77,009.22	77,009.22
2632	DIF220402176122	MUNICIPAL	2022			Programa Municipal	16,707.90	16,707.90	818,687.10	818,687.10	818,687.10	818,687.10	818,687.10
2633	DIF220402176122	FEDERALES (APORTACIONES, SUBSIDIOS Y CONVENIOS)	2022	33-Aportaciones Federales para Entidades Federativas y Municipios	I004-FAIS Municipal y de las Demarcaciones Territoriales del Distrito Federal		801,979.20	801,979.20	818,687.10	818,687.10	818,687.10	818,687.10	818,687.10
2634	DIF220402205843	FEDERALES (APORTACIONES, SUBSIDIOS Y CONVENIOS)	2022	48-Cultura	S281-Programa Nacional de Reconstrucción		2,016,670.50	2,016,439.68	2,016,439.68	2,016,439.68	2,016,439.68	2,016,439.68	2,016,439.68
2635	DIF220402177261	MUNICIPAL	2022			Programa Municipal	8,353.95	8,353.95	1,487,003.10	1,487,003.10	1,487,003.10	1,487,003.10	1,487,003.10
2636	DIF220402177261	FEDERALES (APORTACIONES, SUBSIDIOS Y CONVENIOS)	2022	33-Aportaciones Federales para Entidades Federativas y Municipios	I004-FAIS Municipal y de las Demarcaciones Territoriales del Distrito Federal		1,478,649.15	1,478,649.15	1,487,003.10	1,487,003.10	1,487,003.10	1,487,003.10	1,487,003.10
2637	DIF220402177518	MUNICIPAL	2022			Programa Municipal	16,707.90	16,707.90	233,910.60	233,910.60	233,910.60	233,910.60	233,910.60

No.	FOLIO	TIPO DE RECURSO	CICLO DEL RECURSO	RAMO	PROGRAMA PRESUPUESTARIO	PROGRAMA ESTATAL O MUNICIPAL	APROBADO	MODIFICADO	RECAUDADO	COMPROMETIDO	DEVENGADO	EJERCIDO	PAGADO
2638	DIF220402177518	FEDERALES (APORTACIONES, SUBSIDIOS Y CONVENIOS)	2022	33-Aportaciones Federales para Entidades Federativas y Municipios	I004-FAIS Municipal y de las Demarcaciones Territoriales del Distrito Federal		217,202.70	217,202.70	233,910.60	233,910.60	233,910.60	233,910.60	233,910.60
2639	DIF220402177530	FEDERALES (APORTACIONES, SUBSIDIOS Y CONVENIOS)	2022	33-Aportaciones Federales para Entidades Federativas y Municipios	I004-FAIS Municipal y de las Demarcaciones Territoriales del Distrito Federal		349,143.45	349,143.45	355,989.40	355,989.40	355,989.40	355,989.40	355,989.40
2640	DIF220402177530	MUNICIPAL	2022			Programa Municipal	6,845.95	6,845.95	355,989.40	355,989.40	355,989.40	355,989.40	355,989.40
2641	DIF220402169574	FEDERALES (APORTACIONES, SUBSIDIOS Y CONVENIOS)	2022	33-Aportaciones Federales para Entidades Federativas y Municipios	I004-FAIS Municipal y de las Demarcaciones Territoriales del Distrito Federal		155,223.71	155,223.71	155,223.71	155,223.71	155,223.71	155,223.71	155,223.71
2642	DIF220402176143	MUNICIPAL	2022			Programa Municipal	8,353.95	8,353.95	1,228,030.65	1,228,030.65	1,228,030.65	1,228,030.65	1,228,030.65
2643	DIF220402176143	FEDERALES (APORTACIONES, SUBSIDIOS Y CONVENIOS)	2022	33-Aportaciones Federales para Entidades Federativas y Municipios	I004-FAIS Municipal y de las Demarcaciones Territoriales del Distrito Federal		1,219,676.70	1,219,676.70	1,228,030.65	1,228,030.65	1,228,030.65	1,228,030.65	1,228,030.65
2644	DIF220402170125	MUNICIPAL	2022			Programa Municipal	6,845.95	6,845.95	280,683.95	280,683.95	280,683.95	280,683.95	280,683.95
2645	DIF220402170125	FEDERALES (APORTACIONES, SUBSIDIOS Y CONVENIOS)	2022	33-Aportaciones Federales para Entidades Federativas y Municipios	I004-FAIS Municipal y de las Demarcaciones Territoriales del Distrito Federal		273,838.00	273,838.00	280,683.95	280,683.95	280,683.95	280,683.95	280,683.95
2646	DIF220402166625	FEDERALES (APORTACIONES, SUBSIDIOS Y CONVENIOS)	2022	33-Aportaciones Federales para Entidades Federativas y Municipios	I004-FAIS Municipal y de las Demarcaciones Territoriales del Distrito Federal		149,357.88	149,357.88	149,357.88	149,357.88	149,357.88	149,357.88	149,357.88
2647	DIF220402167107	FEDERALES (APORTACIONES, SUBSIDIOS Y CONVENIOS)	2022	33-Aportaciones Federales para Entidades Federativas y Municipios	I004-FAIS Municipal y de las Demarcaciones Territoriales del Distrito Federal		34,081.50	34,081.50	34,081.50	34,081.50	34,081.50	34,081.50	34,081.50
2648	DIF220402177729	MUNICIPAL	2022			Programa Municipal	8,353.95	8,353.95	1,200,000.00	1,200,000.00	1,200,000.00	1,200,000.00	1,200,000.00
2649	DIF220402177729	FEDERALES (APORTACIONES, SUBSIDIOS Y CONVENIOS)	2022	33-Aportaciones Federales para Entidades Federativas y Municipios	I004-FAIS Municipal y de las Demarcaciones Territoriales del Distrito Federal		1,269,800.40	1,191,646.05	1,200,000.00	1,200,000.00	1,200,000.00	1,200,000.00	1,200,000.00
2650	DIF220402177743	MUNICIPAL	2022			Programa Municipal	16,707.90	16,707.90	242,264.55	242,264.55	242,264.55	242,264.55	242,264.55
2651	DIF220402177743	FEDERALES (APORTACIONES, SUBSIDIOS Y CONVENIOS)	2022	33-Aportaciones Federales para Entidades Federativas y Municipios	I004-FAIS Municipal y de las Demarcaciones Territoriales del Distrito Federal		225,556.65	225,556.65	242,264.55	242,264.55	242,264.55	242,264.55	242,264.55
2652	DIF220402174664	MUNICIPAL	2022			Programa Municipal	16,707.90	16,707.90	83,539.50	83,539.50	83,539.50	83,539.50	83,539.50
2653	DIF220402174664	FEDERALES (APORTACIONES, SUBSIDIOS Y CONVENIOS)	2022	33-Aportaciones Federales para Entidades Federativas y Municipios	I004-FAIS Municipal y de las Demarcaciones Territoriales del Distrito Federal		66,831.60	66,831.60	83,539.50	83,539.50	83,539.50	83,539.50	83,539.50
2654	DIF220402174601	MUNICIPAL	2022			Programa Municipal	16,707.90	16,707.90	476,175.15	476,175.15	476,175.15	476,175.15	476,175.15

No.	FOLIO	TIPO DE RECURSO	CICLO DEL RECURSO	RAMO	PROGRAMA PRESUPUESTARIO	PROGRAMA ESTATAL O MUNICIPAL	APROBADO	MODIFICADO	RECAUDADO	COMPROMETIDO	DEVENGADO	EJERCIDO	PAGADO
2655	DIF220402174601	FEDERALES (APORTACIONES, SUBSIDIOS Y CONVENIOS)	2022	33-Aportaciones Federales para Entidades Federativas y Municipios	I004-FAIS Municipal y de las Demarcaciones Territoriales del Distrito Federal		459,467.25	459,467.25	476,175.15	476,175.15	476,175.15	476,175.15	476,175.15
2656	DIF220402177232	MUNICIPAL	2022			Programa Municipal	16,707.90	16,707.90	208,848.75	208,848.75	208,848.75	208,848.75	208,848.75
2657	DIF220402177232	FEDERALES (APORTACIONES, SUBSIDIOS Y CONVENIOS)	2022	33-Aportaciones Federales para Entidades Federativas y Municipios	I004-FAIS Municipal y de las Demarcaciones Territoriales del Distrito Federal		192,140.85	192,140.85	208,848.75	208,848.75	208,848.75	208,848.75	208,848.75
2658	DIF220402205854	FEDERALES (APORTACIONES, SUBSIDIOS Y CONVENIOS)	2022	48-Cultura	S281-Programa Nacional de Reconstrucción		400,000.00	399,914.42	399,914.42	399,914.42	399,914.42	399,914.42	399,914.42
2659	DIF220402177750	MUNICIPAL	2022			Programa Municipal	16,707.90	16,707.90	25,061.85	25,061.85	25,061.85	25,061.85	25,061.85
2660	DIF220402177750	FEDERALES (APORTACIONES, SUBSIDIOS Y CONVENIOS)	2022	33-Aportaciones Federales para Entidades Federativas y Municipios	I004-FAIS Municipal y de las Demarcaciones Territoriales del Distrito Federal		8,353.95	8,353.95	25,061.85	25,061.85	25,061.85	25,061.85	25,061.85
2661	DIF220402177340	MUNICIPAL	2022			Programa Municipal	6,845.95	6,845.95	212,224.45	212,224.45	212,224.45	212,224.45	212,224.45
2662	DIF220402177340	FEDERALES (APORTACIONES, SUBSIDIOS Y CONVENIOS)	2022	33-Aportaciones Federales para Entidades Federativas y Municipios	I004-FAIS Municipal y de las Demarcaciones Territoriales del Distrito Federal		205,378.50	205,378.50	212,224.45	212,224.45	212,224.45	212,224.45	212,224.45
2663	DIF220402199554	FEDERALES (APORTACIONES, SUBSIDIOS Y CONVENIOS)	2022	33-Aportaciones Federales para Entidades Federativas y Municipios	I008-FAM Infraestructura Educativa Media Superior y Superior		1,100,000.00	999,615.93	999,615.93	999,615.93	999,615.93	999,615.93	999,615.93
2664	DIF220402201771	FEDERALES (APORTACIONES, SUBSIDIOS Y CONVENIOS)	2022	12-Salud	G004-Protección Contra Riesgos Sanitarios		85,539.69	69,290.68	69,290.68	69,290.68	69,290.68	69,290.68	69,290.68
2665	DIF220402177707	MUNICIPAL	2022			Programa Municipal	6,845.95	6,845.95	102,689.25	102,689.25	102,689.25	102,689.25	102,689.25
2666	DIF220402177707	FEDERALES (APORTACIONES, SUBSIDIOS Y CONVENIOS)	2022	33-Aportaciones Federales para Entidades Federativas y Municipios	I004-FAIS Municipal y de las Demarcaciones Territoriales del Distrito Federal		95,843.30	95,843.30	102,689.25	102,689.25	102,689.25	102,689.25	102,689.25



No	FOLIO	UNIDAD DE MEDIDA	META	META MODIFICADA
1	DIF220102065334	Metros	10000	10000
2	DIF220102065259	Equipamiento	207	283
3	DIF220102065490	Computadoras	90	294
4	DIF220102065490	Piezas	182	182
5	DIF220102065509	Otros	11	11
6	DIF220102065857	Piezas	2105	1452
7	DIF220102063918	Metros Cuadrados	13100	13100
8	DIF220102063492	Piezas	50	50
9	DIF220102065437	Otros	1	1
10	DIF220202088645	ESCANER(S)	1	0
11	DIF220202088728	Metros	10000	10000
12	DIF220202088655	Equipamiento	1	1
13	DIF220202088730	Metros	10000	10000
14	DIF220202088731	Metros	1000	1000
15	DIF220302101919	Metros Cuadrados	1285	1285
16	DIF220302126040	Sanitario(s)	100	100
17	DIF220302124533	Aula	10	10
18	DIF220302125278	Sanitario(s)	10	10
19	DIF220302126205	Metros lineales	100	100
20	DIF220302124554	Piezas	3	3
21	DIF220302124563	Piezas	2	2
22	DIF220302124575	Piezas	3	3
23	DIF220302124961	Piezas	2	2
24	DIF220302124622	Piezas	2	2
25	DIF220302124624	Piezas	2	2
26	DIF220302124628	Piezas	1	1
27	DIF220302123951	Aula	10	10
28	DIF220302124292	Piezas	2	2
29	DIF220302124636	Piezas	1	1
30	DIF220302125043	Aula	15	15
31	DIF220302109333	Metros lineales	317	317
32	DIF220302109347	Metros lineales	300	300
33	DIF220302126479	Aula	100	100
34	DIF220302125146	Sanitario(s)	10	10
35	DIF220302125322	Aula	15	15
36	DIF220302119044	Piezas	28	28
37	DIF220302116181	Metros lineales	92	92
38	DIF220302116274	Metros lineales	110	110
39	DIF220302116277	Metros lineales	160	160
40	DIF220302109939	Sanitario(s)	100	100
41	DIF220302116161	Metros lineales	200	200
42	DIF220302108088	Metros Cuadrados	7146	7146
43	DIF220302108107	SERVICIO(S)	1	1
44	DIF220302121599	Metros Cuadrados	2300	2300
45	DIF220302124369	Aula	10	10



No	FOLIO	UNIDAD DE MEDIDA	META	META MODIFICADA
46	DIF220302110634	Metros lineales	317	317
47	DIF220302111903	Metros lineales	100	100
48	DIF220302115769	Metros lineales	300	300
49	DIF220302105794	Metros lineales	300	300
50	DIF220302112553	Aula	100	100
51	DIF220302110612	Aula	100	100
52	DIF220302113419	Metros Cuadrados	33605	33605
53	DIF220302121071	Piezas	10	10
54	DIF220302121445	Metros Cuadrados	10965	10965
55	DIF220302121100	Piezas	10	10
56	DIF220302109026	Metros lineales	138	138
57	DIF220302113497	Aula	100	100
58	DIF220302121115	Piezas	3	3
59	DIF220302114497	Metros lineales	300	300
60	DIF220302107025	Metros Cuadrados	10883	10883
61	DIF220302107026	Metros Cuadrados	3242	3242
62	DIF220302107036	Metros Cuadrados	988	988
63	DIF220302107040	Metros Cuadrados	7936	7936
64	DIF220302107041	Metros Cuadrados	3414	3414
65	DIF220302107042	Metros Cuadrados	6027	6027
66	DIF220302107043	Metros Cuadrados	2275	2275
67	DIF220302109096	Metros lineales	115	115
68	DIF220302112806	Metros Cuadrados	100	100
69	DIF220302110402	Metros lineales	196	196
70	DIF220302110407	Metros Cuadrados	100	100
71	DIF220302110411	Aula	100	100
72	DIF220302110421	Metros Cuadrados	100	100
73	DIF220302113261	Metros Cuadrados	100	100
74	DIF220402147593	Piezas	3000	3000
75	DIF220302128567	Metros cúbicos	2560	2560
76	DIF220402145373	Piezas	106	106
77	DIF220402145399	Piezas	134	134
78	DIF220402145404	Piezas	43	43
79	DIF220402147509	Metros Cuadrados	220	220
80	DIF220402147519	Metros Cuadrados	200	200
81	DIF220402147526	Metros Cuadrados	300	300
82	DIF220402147536	Metros Cuadrados	200	200
83	DIF220402147553	Piezas	10	10
84	DIF220402147554	Piezas	2	2
85	DIF220402142851	Piezas	70	70
86	DIF220302137540	Computadoras	35	35
87	DIF220302137540	LICENCIA(S)	3	3
88	DIF220302137540	Otros	108	108
89	DIF220302139193	Aula	2	2
90	DIF220302135642	Metros	2449.97	2449.97



No	FOLIO	UNIDAD DE MEDIDA	META	META MODIFICADA
91	DIF220302139297	Piezas	22500	22500
92	DIF220302140390	Metros lineales	1920	1920
93	DIF220302140383	Otros	7	7
94	DIF220302140534	Planta(s)	1	1
95	DIF220302140538	Kilómetro	0.5	0.5
96	DIF220302139176	Aula	5	5
97	DIF220402142481	Metros Cuadrados	1900	1900
98	DIF220402166521	Piezas	6	6
99	DIF220402166566	Piezas	43	43
100	DIF220402166572	Piezas	7	7
101	DIF220402166573	Piezas	9	9
102	DIF220402166575	Piezas	5	5
103	DIF220402166576	Piezas	4	4
104	DIF220402166577	Piezas	4	4
105	DIF220402167780	Piezas	23	23
106	DIF220402167789	Piezas	4	4
107	DIF220402166579	Piezas	5	5
108	DIF220402166583	Piezas	6	6
109	DIF220402166585	Piezas	12	12
110	DIF220402166588	Piezas	7	7
111	DIF220402166589	Piezas	4	4
112	DIF220402166591	Piezas	2	2
113	DIF220402166592	Piezas	4	4
114	DIF220402166594	Piezas	4	4
115	DIF220402166596	Piezas	3	3
116	DIF220402169651	Aula	1	1
117	DIF220402166723	Piezas	2	2
118	DIF220402166724	Piezas	6	6
119	DIF220402166739	Piezas	3	3
120	DIF220402166702	Piezas	4	4
121	DIF220402166920	Piezas	2	2
122	DIF220402167444	Sanitario(s)	100	100
123	DIF220402203639	Vehículos	102	102
124	DIF220402199629	Aula	2	2
125	DIF220402204468	Metros lineales	20000	20000
126	DIF220402205802	Metros Cuadrados	330.28	330.28
127	DIF220402205812	Metros Cuadrados	600	600
128	DIF220402205815	Metros Cuadrados	1241.8	1241.8
129	DIF220402204394	Lote	1	1
130	DIF220402204459	Metros lineales	20000	20000
131	DIF220402204479	Piezas	100	100
132	DIF220402204485	Metros cúbicos	15000	15000
133	DIF220402200398	Metros Cuadrados	10948	10948
134	DIF220402205141	Metros cúbicos	100	100
135	DIF220402206188	Metros	100	100



No	FOLIO	UNIDAD DE MEDIDA	META	META MODIFICADA
136	DIF220402204527	Equipamiento	100	100
137	DIF220402204289	Equipamiento	100	100
138	DIF220402166568	Piezas	7	7
139	DIF220402166587	Piezas	33	33
140	DIF220402166725	Piezas	5	5
141	DIF220102065192	Lote	1	1
142	DIF220102065500	LICENCIA(S)	1	2
143	DIF220102065851	Metros cuadrados de construcció	4141	4141
144	DIF220102064118	Metros lineales	500	500
145	DIF220102065435	Otros	3	3
146	DIF220102065494	Piezas	90	90
147	DIF220102064939	Kilómetro	1	1
148	DIF220102065752	Metros Cuadrados	110000	110000
149	DIF220102064250	Lote	16	16
150	DIF220102064279	Lote	1	1
151	DIF220102064284	Lote	92	92
152	DIF220102064289	Puente(s)	16	16
153	DIF220102065189	Lote	1	1
154	DIF220102063618	Mobiliario y equipo	294	350
155	DIF220102063637	Otros	2	2
156	DIF220102063639	Otros	10	10
157	DIF220102065440	Otros	6	6
158	DIF220102065441	Otros	1	1
159	DIF220102066346	Otros	2203613.12	2203613.12
160	DIF220102063940	Otros	1	1
161	DIF220102064144	Kilómetro	1	1
162	DIF220102064304	Lote	1	1
163	DIF220102064306	Kilómetro	42	42
164	DIF220102065218	Metros Cuadrados	300000	300000
165	DIF220202071006	Metros lineales	280	280
166	DIF220202068883	Metros Cuadrados	678	678
167	DIF220202071868	Metros lineales	618	618
168	DIF220202071877	Metros lineales	384	384
169	DIF220202071878	Metros lineales	675	675
170	DIF220202071880	Metros lineales	212	212
171	DIF220202071881	Metros lineales	454	454
172	DIF220202071882	Metros lineales	326	326
173	DIF220202071884	Metros lineales	323	323
174	DIF220202070478	Metros lineales	64	64
175	DIF220202070552	Metros lineales	45	45
176	DIF220202070560	Metros lineales	40	40
177	DIF220202073637	Metros Cuadrados	3075	3075
178	DIF220202073654	Metros Cuadrados	725	725
179	DIF220202071474	PROYECTO(S)	1	1
180	DIF220202071476	PROYECTO(S)	1	1



No	FOLIO	UNIDAD DE MEDIDA	META	META MODIFICADA
181	DIF220202070542	Metros lineales	46	46
182	DIF220202075446	Metros lineales	160	160
183	DIF220202075464	Metros lineales	946	946
184	DIF220202071035	Metros lineales	161	161
185	DIF220202075469	Metros lineales	485	485
186	DIF220202071039	Metros lineales	241	241
187	DIF220202071042	Metros lineales	163	163
188	DIF220202071046	Metros lineales	2143	2143
189	DIF220202075500	Metros lineales	437	437
190	DIF220202075507	Metros Cuadrados	4465	4465
191	DIF220202071891	Metros lineales	85	85
192	DIF220202071915	Metros lineales	323	323
193	DIF220202071939	Metros Cuadrados	463	463
194	DIF220202071941	Metros Cuadrados	2752	2752
195	DIF220202070529	SERVICIO(S)	1	1
196	DIF220202079121	Tanque(s)	1	1
197	DIF220202088648	Equipamiento	1	1
198	DIF220202088681	Lote	1	1
199	DIF220202080656	Metros Cuadrados	7127	7127
200	DIF220202080690	Metros Cuadrados	2346	2346
201	DIF220202081130	Aula	1	1
202	DIF220202081504	Cuarto(s)	1	1
203	DIF220202080240	Metros Cuadrados	1951	1951
204	DIF220202099304	Poste	90	50
205	DIF220202098845	Kilómetro	1.5	1.5
206	DIF220202100352	Equipamiento	1	1
207	DIF220202081061	Aula	1	1
208	DIF220202082523	Piezas	60	60
209	DIF220202082569	Metros Cuadrados	2800	2800
210	DIF220202088095	Lote	1	1
211	DIF220202088112	Otros	1	1
212	DIF220202082588	Piezas	40	40
213	DIF220202082591	Piezas	60	60
214	DIF220202081118	Piezas	1	1
215	DIF220202088282	Otros	62	62
216	DIF220202082793	Metros Cuadrados	3200	3200
217	DIF220202081431	Cuarto(s)	1	1
218	DIF220202086786	Equipamiento	202	202
219	DIF220202081442	Cuarto(s)	1	1
220	DIF220202086814	Equipamiento	5	5
221	DIF220202088679	Lote	1	1
222	DIF220202088682	Puente(s)	1	1
223	DIF220202088684	Kilómetro	4.06	4.06
224	DIF220202081684	Metros lineales	800	800
225	DIF220202087915	Lote	1	1



No	FOLIO	UNIDAD DE MEDIDA	META	META MODIFICADA
226	DIF220202087926	Puente(s)	44	62
227	DIF220202087949	Lote	6	6
228	DIF220202084116	Metros Cuadrados	1863	1863
229	DIF220202081541	Piezas	1	1
230	DIF220202082579	Metros Cuadrados	3000	3000
231	DIF220202087051	Lote	1	1
232	DIF220202087066	Lote	1	1
233	DIF220202087079	Lote	1	1
234	DIF220202077857	Metros Cuadrados	957	957
235	DIF220202077863	Metros Cuadrados	1037	1037
236	DIF220202080855	Tanque(s)	1	1
237	DIF220202080857	Aula	1	1
238	DIF220202082615	Metros Cuadrados	3600	3600
239	DIF220202077926	Metros Cuadrados	678	678
240	DIF220202077927	Metros Cuadrados	638	638
241	DIF220202087890	Metros Cuadrados	144	144
242	DIF220202087906	Lote	1	1
243	DIF220202087907	Lote	1	1
244	DIF220202088649	Mobiliario y equipo	1	1
245	DIF220202087960	Lote	3	3
246	DIF220202087966	Lote	1	1
247	DIF220202088678	Otros	1	1
248	DIF220202081151	Piezas	38	38
249	DIF220202077414	PROYECTO(S)	1	1
250	DIF220202081198	Tanque(s)	1	1
251	DIF220202081199	Piezas	1	1
252	DIF220202081206	Piezas	1	1
253	DIF220202081217	Piezas	1	1
254	DIF220202081239	Cuarto(s)	1	1
255	DIF220202078444	Metros Cuadrados	3108	3108
256	DIF220202078453	Metros Cuadrados	198	198
257	DIF220202080790	Metros Cuadrados	78	78
258	DIF220202081492	Cuarto(s)	1	1
259	DIF220202082441	Metros Cuadrados	7800	7800
260	DIF220202082445	Metros Cuadrados	5000	5000
261	DIF220202081517	Piezas	1	1
262	DIF220202082541	Metros Cuadrados	6500	6500
263	DIF220302101898	Metros Cuadrados	264	264
264	DIF220302126897	Metros cuadrados de construcció	36	36
265	DIF220302127257	Aula	100	100
266	DIF220302127262	Aula	100	100
267	DIF220302126046	Metros cuadrados de construcció	36	36
268	DIF220302126053	Metros cuadrados de construcció	25	25
269	DIF220302126060	Sanitario(s)	1	1
270	DIF220302127606	Metros cuadrados de construcció	36	36



No	FOLIO	UNIDAD DE MEDIDA	META	META MODIFICADA
271	DIF220302127611	Metros cuadrados de construcció	36	36
272	DIF220302124526	Sanitario(s)	10	10
273	DIF220302124538	Piezas	1	1
274	DIF220302124541	Piezas	2	2
275	DIF220302126166	Metros cúbicos	100	100
276	DIF220302126185	Aula	100	100
277	DIF220302127276	Piezas	100	100
278	DIF220302127280	Sanitario(s)	100	100
279	DIF220302127295	Aula	100	1
280	DIF220302122296	Metros lineales	550	550
281	DIF220302110791	Metros Cuadrados	100	100
282	DIF220302125369	Metros cuadrados de construcció	36	36
283	DIF220302125375	Metros cuadrados de construcció	25	35
284	DIF220302125390	Metros cuadrados de construcció	25	35
285	DIF220302125391	Metros lineales	120	120
286	DIF220302126189	Cuarto(s)	1	1
287	DIF220302126208	Cuarto(s)	1	2
288	DIF220302127302	Aula	100	100
289	DIF220302127316	Aula	100	100
290	DIF220302127728	Metros Cuadrados	215	215
291	DIF220302127768	Metros Cuadrados	130	130
292	DIF220302110833	Aula	100	100
293	DIF220302125394	Metros cuadrados de construcció	25	35
294	DIF220302125395	Metros cuadrados de construcció	36	36
295	DIF220302125396	Metros cuadrados de construcció	36	36
296	DIF220302125400	Cuarto(s)	1	1
297	DIF220302125409	Cuarto(s)	1	1
298	DIF220302125410	Cuarto(s)	2	2
299	DIF220302125412	Cuarto(s)	1	1
300	DIF220302126215	Cuarto(s)	1	2
301	DIF220302126217	Sanitario(s)	100	100
302	DIF220302126219	Metros Cuadrados	100	100
303	DIF220302126227	Cuarto(s)	1	2
304	DIF220302126232	Sanitario(s)	100	100
305	DIF220302126959	Metros cuadrados de construcció	36	36
306	DIF220302127328	Aula	1	1
307	DIF220302125987	Metros Cuadrados	100	100
308	DIF220302127799	Metros Cuadrados	135	135
309	DIF220302110776	Metros Cuadrados	100	100
310	DIF220302125214	PROYECTO(S)	1	1
311	DIF220302125421	Cuarto(s)	1	1
312	DIF220302125422	Cuarto(s)	2	2
313	DIF220302125423	Metros cuadrados de construcció	25	25
314	DIF220302125436	Metros cuadrados de construcció	36	36
315	DIF220302125437	Metros cuadrados de construcció	36	36



No	FOLIO	UNIDAD DE MEDIDA	META	META MODIFICADA
316	DIF220302125438	Metros cuadrados de construcción	36	36
317	DIF220302126236	Aula	100	100
318	DIF220302126243	Cuarto(s)	1	2
319	DIF220302126253	Cuarto(s)	2	4
320	DIF220302126977	Cuarto(s)	1	1
321	DIF220302126985	Metros cuadrados de construcción	25	25
322	DIF220302127815	Metros Cuadrados	215	215
323	DIF220302124895	Piezas	2	2
324	DIF220302126260	Sanitario(s)	100	100
325	DIF220302127001	Aula	100	100
326	DIF220302127002	Aula	100	100
327	DIF220302127376	Metros cuadrados de construcción	36	36
328	DIF220302124904	Piezas	2	2
329	DIF220302125853	Metros lineales	100	100
330	DIF220302126657	Sanitario(s)	100	100
331	DIF220302127019	Metros lineales	100	100
332	DIF220302127030	Metros Cuadrados	100	100
333	DIF220302124551	Aula	15	15
334	DIF220302124556	Aula	15	15
335	DIF220302124927	Metros Cuadrados	1500	1500
336	DIF220302125876	Metros lineales	100	100
337	DIF220302126660	Sanitario(s)	100	100
338	DIF220302126667	Aula	100	100
339	DIF220302126674	Sanitario(s)	100	100
340	DIF220302127433	Metros cuadrados de construcción	36	36
341	DIF220302125879	Aula	100	100
342	DIF220302125897	Sanitario(s)	100	100
343	DIF220302126684	Aula	100	100
344	DIF220302126700	Sanitario(s)	100	100
345	DIF220302127450	Metros cuadrados de construcción	36	36
346	DIF220302114285	Metros lineales	250	250
347	DIF220302124601	Aula	10	10
348	DIF220302125560	Metros lineales	100	100
349	DIF220302125908	Metros Cuadrados	100	100
350	DIF220302125925	Metros lineales	100	100
351	DIF220302126712	Sanitario(s)	100	100
352	DIF220302126723	Aula	100	100
353	DIF220302126725	Metros lineales	100	100
354	DIF220302114287	Metros lineales	150.91	150.91
355	DIF220302124610	Aula	15	15
356	DIF220302125933	Aula	100	100
357	DIF220302126377	Aula	100	100
358	DIF220302126735	Cuarto(s)	1	2
359	DIF220302126737	Metros lineales	100	100
360	DIF220302126739	Cuarto(s)	1	2



No	FOLIO	UNIDAD DE MEDIDA	META	META MODIFICADA
361	DIF220302126742	Cuarto(s)	2	4
362	DIF220302126751	Cuarto(s)	1	2
363	DIF220302124638	Piezas	1	1
364	DIF220302124640	Piezas	1	1
365	DIF220302124643	Piezas	1	1
366	DIF220302124644	Piezas	1	1
367	DIF220302124647	Piezas	2	2
368	DIF220302124649	Piezas	1	1
369	DIF220302124650	Piezas	2	2
370	DIF220302124652	Piezas	1	1
371	DIF220302124653	Piezas	2	2
372	DIF220302125030	Piezas	3	3
373	DIF220302125031	Piezas	3	3
374	DIF220302125954	Piezas	100	100
375	DIF220302125962	Metros lineales	100	100
376	DIF220302126754	Cuarto(s)	2	4
377	DIF220302126771	Cuarto(s)	1	1
378	DIF220302126775	Cuarto(s)	2	2
379	DIF220302109320	Metros lineales	140	140
380	DIF220302124658	Piezas	1	1
381	DIF220302124661	Piezas	2	2
382	DIF220302124668	Piezas	1	1
383	DIF220302125073	Piezas	3	3
384	DIF220302125618	Aula	100	100
385	DIF220302125624	Metros Cuadrados	100	100
386	DIF220302126438	Aula	100	100
387	DIF220302126781	Metros cuadrados de construcció	25	35
388	DIF220302126786	Metros lineales	100	100
389	DIF220302126788	Metros cuadrados de construcció	36	36
390	DIF220302126792	Metros cuadrados de construcció	36	36
391	DIF220302126797	Cuarto(s)	1	2
392	DIF220302127537	Metros cuadrados de construcció	36	36
393	DIF220302124434	Piezas	2	2
394	DIF220302109329	Metros lineales	135	135
395	DIF220302125652	Sanitario(s)	100	100
396	DIF220302125656	Metros lineales	100	100
397	DIF220302126091	Metros cuadrados de construcció	36	36
398	DIF220302126452	Sanitario(s)	100	100
399	DIF220302126461	Metros lineales	100	100
400	DIF220302126803	Cuarto(s)	2	4
401	DIF220302126810	Metros cuadrados de construcció	36	36
402	DIF220302126816	Metros cuadrados de construcció	36	36
403	DIF220302126819	Metros cuadrados de construcció	36	36
404	DIF220302124461	Piezas	2	2
405	DIF220302124464	Sanitario(s)	10	10



No	FOLIO	UNIDAD DE MEDIDA	META	META MODIFICADA
406	DIF220302125290	Sanitario(s)	10	10
407	DIF220302126477	Sanitario(s)	100	100
408	DIF220302126846	Cuarto(s)	1	1
409	DIF220302126847	Cuarto(s)	2	2
410	DIF220302127221	Aula	100	100
411	DIF220302127225	Aula	100	100
412	DIF220302127623	Metros Cuadrados	522	522
413	DIF220302127625	Metros Cuadrados	80	80
414	DIF220302125998	Aula	100	100
415	DIF220302126012	Sanitario(s)	100	100
416	DIF220302124497	Piezas	81	90
417	DIF220302125313	Aula	15	15
418	DIF220302126142	Metros cuadrados de construcció	25	25
419	DIF220302126519	Aula	100	100
420	DIF220302126854	Metros cuadrados de construcció	36	36
421	DIF220302127235	Metros lineales	100	100
422	DIF220302127237	Metros lineales	100	100
423	DIF220302126019	Aula	100	100
424	DIF220302126030	Metros cuadrados de construcció	25	25
425	DIF220302126031	Metros lineales	500	500
426	DIF220302126033	Metros cuadrados de construcció	1	26
427	DIF220302126037	Metros cuadrados de construcció	36	36
428	DIF220302124512	Piezas	3	3
429	DIF220302124514	Sanitario(s)	10	10
430	DIF220302124520	Piezas	2	2
431	DIF220302124523	Piezas	2	2
432	DIF220302125319	Sanitario(s)	10	10
433	DIF220302125326	Aula	15	15
434	DIF220302125327	Aula	10	10
435	DIF220302125331	Aula	10	10
436	DIF220302124387	Metros Cuadrados	1500	1500
437	DIF220302118107	Metros Cuadrados	100	100
438	DIF220302119040	Piezas	32	32
439	DIF220302119041	Piezas	44	44
440	DIF220302119192	Piezas	9	9
441	DIF220302119195	Piezas	31	31
442	DIF220302119196	Piezas	71	71
443	DIF220302119203	Piezas	64	64
444	DIF220302119204	Piezas	69	69
445	DIF220302119207	Piezas	53	53
446	DIF220302119211	Piezas	16	16
447	DIF220302121737	Piezas	115	553
448	DIF220302116187	Metros lineales	400	400
449	DIF220302110234	Aula	100	100
450	DIF220302116192	Metros lineales	108	108



No	FOLIO	UNIDAD DE MEDIDA	META	META MODIFICADA
451	DIF220302116202	Metros lineales	178	178
452	DIF220302116208	Metros lineales	92.59	92.59
453	DIF220302107620	Metros Cuadrados	2698	2300
454	DIF220302110256	Metros lineales	100	100
455	DIF220302116216	Metros lineales	70	70
456	DIF220302116218	Metros lineales	116	116
457	DIF220302116223	Metros lineales	75	75
458	DIF220302116227	Metros lineales	170	170
459	DIF220302116233	Metros lineales	426.08	426.08
460	DIF220302116237	Metros lineales	90	90
461	DIF220302110277	Metros Cuadrados	100	100
462	DIF220302109920	Aula	100	100
463	DIF220302116276	Metros lineales	110	110
464	DIF220302122488	Pozo(s)	1	1
465	DIF220302116112	Metros Cuadrados	50071	50071
466	DIF220302122513	Metros cúbicos	97.62	97.62
467	DIF220302109954	Aula	100	100
468	DIF220302109973	Sanitario(s)	100	100
469	DIF220302108037	Metros Cuadrados	800	700
470	DIF220302108046	Metros Cuadrados	325	310
471	DIF220302122526	Metros cúbicos	97.62	97.62
472	DIF220302122528	Metros cúbicos	183.6	183.6
473	DIF220302122534	Metros cúbicos	97.62	97.62
474	DIF220302122535	Metros cúbicos	97.62	97.62
475	DIF220302122538	Metros cúbicos	97.62	97.62
476	DIF220302110373	Aula	100	100
477	DIF220302116154	Metros lineales	190	190
478	DIF220302116159	SERVICIO(S)	1	1
479	DIF220302116164	Metros lineales	250.8	250.8
480	DIF220302110007	Metros lineales	100	100
481	DIF220302113564	Metros Cuadrados	626.67	626.67
482	DIF220302113570	Metros Cuadrados	225.34	225.34
483	DIF220302110035	Aula	100	100
484	DIF220302110042	Metros lineales	100	100
485	DIF220302113580	Metros Cuadrados	405	405
486	DIF220302113585	Metros Cuadrados	222	222
487	DIF220302113587	Metros Cuadrados	482.4	482.4
488	DIF220302113596	Metros Cuadrados	300.97	300.97
489	DIF220302113597	Metros Cuadrados	951	951
490	DIF220302113601	Metros Cuadrados	271.9	271.9
491	DIF220302113602	Metros Cuadrados	571	571
492	DIF220302113606	Metros Cuadrados	267	267
493	DIF220302113607	Metros Cuadrados	1573	1573
494	DIF220302113608	Metros Cuadrados	176.9	176.9
495	DIF220302113613	Metros Cuadrados	804.15	804.15



No	FOLIO	UNIDAD DE MEDIDA	META	META MODIFICADA
496	DIF220302113615	Metros Cuadrados	223.12	223.12
497	DIF220302121656	Metros Cuadrados	1835	1835
498	DIF220302121677	Piezas	29	29
499	DIF220302122690	Metros cúbicos	97.62	97.62
500	DIF220302122697	Metros cúbicos	97.5	97.5
501	DIF220302124351	Piezas	2	2
502	DIF220302119186	Piezas	17	17
503	DIF220302112565	Aula	100	100
504	DIF220302112574	Aula	100	100
505	DIF220302112577	Metros lineales	100	100
506	DIF220302112581	Metros Cuadrados	100	100
507	DIF220302110624	Metros lineales	134	134
508	DIF220302110630	Metros lineales	436	436
509	DIF220302110636	Metros Cuadrados	100	100
510	DIF220302112583	Aula	100	100
511	DIF220302110648	Metros Cuadrados	100	100
512	DIF220302111277	Metros Cuadrados	100	100
513	DIF220302111289	Metros Cuadrados	100	100
514	DIF220302112138	Aula	100	100
515	DIF220302112139	Metros Cuadrados	100	100
516	DIF220302112148	Aula	100	100
517	DIF220302110696	Sanitario(s)	100	100
518	DIF220302112666	Metros lineales	97	97
519	DIF220302112724	Metros lineales	89	89
520	DIF220302110952	Sanitario(s)	100	100
521	DIF220302110955	Metros Cuadrados	3276	3276
522	DIF220302112725	Metros Cuadrados	224581	239907
523	DIF220302112733	Metros lineales	197	197
524	DIF220302112741	Metros lineales	418	418
525	DIF220302112745	Metros lineales	197	197
526	DIF220302110964	Sanitario(s)	100	100
527	DIF220302110965	Metros Cuadrados	100	100
528	DIF220302110975	Aula	100	100
529	DIF220302110977	Aula	100	100
530	DIF220302111847	Sanitario(s)	100	100
531	DIF220302111848	Aula	100	100
532	DIF220302111858	Metros lineales	100	100
533	DIF220302112751	Metros lineales	212	212
534	DIF220302112759	Metros lineales	159	159
535	DIF220302109724	Piezas	100	100
536	DIF220302109730	Metros Cuadrados	100	100
537	DIF220302109740	Metros Cuadrados	100	100
538	DIF220302110985	Metros Cuadrados	100	100
539	DIF220302110991	Sanitario(s)	100	100
540	DIF220302110996	Sanitario(s)	100	100



No	FOLIO	UNIDAD DE MEDIDA	META	META MODIFICADA
541	DIF220302110999	Metros Cuadrados	100	100
542	DIF220302111871	Sanitario(s)	100	100
543	DIF220302111875	Aula	100	100
544	DIF220302111879	Metros Cuadrados	100	100
545	DIF220302111881	Aula	100	100
546	DIF220302111883	Metros Cuadrados	100	100
547	DIF220302112273	Metros Cuadrados	100	100
548	DIF220302112771	Metros Cuadrados	1315	1315
549	DIF220302112782	Metros lineales	468	468
550	DIF220302112783	Metros lineales	191	191
551	DIF220302112786	Metros lineales	300	300
552	DIF220302109744	Metros lineales	100	100
553	DIF220302109750	Aula	100	100
554	DIF220302109755	Sanitario(s)	100	100
555	DIF220302109758	Metros lineales	100	100
556	DIF220302111004	Aula	100	100
557	DIF220302111008	Metros Cuadrados	100	100
558	DIF220302111020	Aula	100	100
559	DIF220302111025	Metros Cuadrados	100	100
560	DIF220302111026	Aula	100	100
561	DIF220302111429	Sanitario(s)	100	100
562	DIF220302111905	Metros lineales	100	100
563	DIF220302111909	Metros lineales	100	100
564	DIF220302111910	Aula	100	100
565	DIF220302111913	Metros lineales	100	100
566	DIF220302112285	Aula	100	100
567	DIF220302112292	Metros Cuadrados	100	100
568	DIF220302109763	Metros lineales	100	100
569	DIF220302109766	Aula	100	100
570	DIF220302109772	Aula	100	100
571	DIF220302109777	Piezas	76	76
572	DIF220302111029	Metros lineales	100	100
573	DIF220302111030	Metros Cuadrados	5651	5651
574	DIF220302111032	Metros Cuadrados	100	100
575	DIF220302111033	Aula	100	100
576	DIF220302111036	Metros Cuadrados	2468	2468
577	DIF220302111037	Metros Cuadrados	846	846
578	DIF220302111038	Metros Cuadrados	3939	3939
579	DIF220302111451	Metros Cuadrados	100	100
580	DIF220302111453	Sanitario(s)	100	100
581	DIF220302111464	Metros Cuadrados	100	100
582	DIF220302111917	Sanitario(s)	100	100
583	DIF220302111921	Aula	100	100
584	DIF220302111926	Metros Cuadrados	100	100
585	DIF220302112308	Aula	100	100



No	FOLIO	UNIDAD DE MEDIDA	META	META MODIFICADA
586	DIF220302112310	Metros Cuadrados	100	100
587	DIF220302112322	Aula	100	100
588	DIF220302106063	Metros lineales	150	150
589	DIF220302106070	Metros Cuadrados	150	150
590	DIF220302106071	Metros lineales	250	250
591	DIF220302108836	Metros lineales	1100	1100
592	DIF220302111478	Sanitario(s)	100	100
593	DIF220302111480	Metros Cuadrados	100	100
594	DIF220302111482	Sanitario(s)	100	100
595	DIF220302112336	Metros Cuadrados	100	100
596	DIF220302112339	Kilómetro lineal	100	100
597	DIF220302112350	Aula	100	100
598	DIF220302111494	Sanitario(s)	100	100
599	DIF220302111503	Aula	100	100
600	DIF220302111511	Aula	100	100
601	DIF220302112358	Aula	100	100
602	DIF220302111516	Metros Cuadrados	100	100
603	DIF220302111523	Aula	100	100
604	DIF220302111526	Metros Cuadrados	100	100
605	DIF220302111528	Sanitario(s)	100	100
606	DIF220302111532	Kilómetro lineal	100	100
607	DIF220302111536	Aula	100	100
608	DIF220302111537	Aula	100	100
609	DIF220302111539	Aula	100	100
610	DIF220302111541	Metros lineales	100	100
611	DIF220302111542	Metros Cuadrados	100	100
612	DIF220302108947	Metros lineales	158	158
613	DIF220302105782	Metros lineales	130	130
614	DIF220302111689	Sanitario(s)	100	100
615	DIF220302111692	Metros Cuadrados	100	100
616	DIF220302112548	Metros lineales	100	100
617	DIF220302115917	Metros lineales	300	300
618	DIF220302108977	Metros lineales	244	244
619	DIF220302108984	Metros lineales	148	148
620	DIF220302110613	Metros lineales	328	328
621	DIF220302111222	Metros Cuadrados	100	100
622	DIF220302119036	Piezas	37	37
623	DIF220302112933	Aula	100	100
624	DIF220302119101	Piezas	17	17
625	DIF220302119103	Piezas	36	36
626	DIF220302119109	Piezas	19	19
627	DIF220302119120	Piezas	15	15
628	DIF220302112943	Metros Cuadrados	3857.8	3857.8
629	DIF220302112945	Metros lineales	100	100
630	DIF220302113345	Aula	100	100



No	FOLIO	UNIDAD DE MEDIDA	META	META MODIFICADA
631	DIF220302113347	Aula	100	100
632	DIF220302119130	Piezas	27	27
633	DIF220302120970	Metros Cuadrados	720.73	720.73
634	DIF220302111616	Metros lineales	100	100
635	DIF220302112970	Metros Cuadrados	2214	2214
636	DIF220302112986	Metros Cuadrados	7039	7039
637	DIF220302112989	Metros lineales	100	100
638	DIF220302113358	Piezas	100	100
639	DIF220302113361	SERVICIO(S)	1	1
640	DIF220302113363	Piezas	100	100
641	DIF220302113367	Aula	100	100
642	DIF220302113373	Metros Cuadrados	100	100
643	DIF220302113374	Aula	100	100
644	DIF220302104399	Otros	1	1
645	DIF220302111630	Metros lineales	100	100
646	DIF220302111647	Kilómetro lineal	100	100
647	DIF220302111649	Metros Cuadrados	100	100
648	DIF220302113001	Metros Cuadrados	3855	3855
649	DIF220302113011	Aula	100	100
650	DIF220302113388	Metros lineales	100	100
651	DIF220302113394	Aula	100	100
652	DIF220302111661	Aula	100	100
653	DIF220302111665	Metros lineales	100	100
654	DIF220302113036	Metros Cuadrados	3975	3975
655	DIF220302113407	Metros Cuadrados	100	100
656	DIF220302111679	Sanitario(s)	100	100
657	DIF220302111682	Aula	100	100
658	DIF220302112390	Aula	100	100
659	DIF220302112391	Metros Cuadrados	1531	1531
660	DIF220302112392	Aula	100	100
661	DIF220302112394	Metros Cuadrados	1043	1043
662	DIF220302112395	Sanitario(s)	100	100
663	DIF220302113055	Metros Cuadrados	5161	5161
664	DIF220302113061	Metros Cuadrados	1580	1580
665	DIF220302113428	Metros Cuadrados	10560	10560
666	DIF220302108996	Metros lineales	227	227
667	DIF220302109016	Metros lineales	179	179
668	DIF220302112396	Metros Cuadrados	100	100
669	DIF220302112397	Aula	100	100
670	DIF220302112401	Kilómetro lineal	100	100
671	DIF220302112406	Metros lineales	97	97
672	DIF220302112418	Metros Cuadrados	1626	1626
673	DIF220302114457	Metros lineales	210	210
674	DIF220302113080	Metros Cuadrados	7263	7263
675	DIF220302121089	Piezas	5	5



No	FOLIO	UNIDAD DE MEDIDA	META	META MODIFICADA
676	DIF220302121090	Piezas	7	7
677	DIF220302109031	Metros lineales	1335	1335
678	DIF220302112422	Metros lineales	1031	1031
679	DIF220302112423	Metros Cuadrados	1215	1215
680	DIF220302112425	Metros Cuadrados	1371	1371
681	DIF220302113090	Metros Cuadrados	1888	1888
682	DIF220302113092	Metros Cuadrados	4427	4427
683	DIF220302113093	Aula	100	100
684	DIF220302113099	Metros Cuadrados	1851	1851
685	DIF220302113107	Metros Cuadrados	1228	1228
686	DIF220302113111	Metros Cuadrados	2213	2213
687	DIF220302113487	Metros lineales	100	100
688	DIF220302113490	Aula	100	100
689	DIF220302113494	Aula	100	100
690	DIF220302121125	Piezas	7	7
691	DIF220302109044	Metros lineales	455	455
692	DIF220302109059	Metros lineales	190	190
693	DIF220302109067	Metros lineales	1100	1100
694	DIF220302113118	Metros Cuadrados	1549	1549
695	DIF220302113123	Aula	100	100
696	DIF220302113124	Metros Cuadrados	1132	1132
697	DIF220302113130	Metros Cuadrados	3345	3345
698	DIF220302113134	Aula	100	100
699	DIF220302120130	Metros Cuadrados	1848	1848
700	DIF220302121140	Piezas	19	19
701	DIF220302121142	Piezas	12	12
702	DIF220302107024	Metros Cuadrados	6243	6243
703	DIF220302107027	Metros Cuadrados	18760	18760
704	DIF220302109070	Metros lineales	300	300
705	DIF220302109074	Metros lineales	1225.6	1225.6
706	DIF220302109079	Metros lineales	125	125
707	DIF220302109085	Metros lineales	153	153
708	DIF220302109087	Metros lineales	102	102
709	DIF220302109088	Metros lineales	171	171
710	DIF220302113140	Metros lineales	100	100
711	DIF220302113153	Metros Cuadrados	100	100
712	DIF220302113154	Aula	100	100
713	DIF220302107037	Metros Cuadrados	13470	13470
714	DIF220302107044	Metros lineales	13700	13000
715	DIF220302107045	Piezas	6008	5550
716	DIF220302109095	Metros lineales	330	330
717	DIF220302109098	Metros lineales	67	67
718	DIF220302109099	Metros lineales	190	190
719	DIF220302112787	Metros lineales	342	342
720	DIF220302113171	Aula	100	100



No	FOLIO	UNIDAD DE MEDIDA	META	META MODIFICADA
721	DIF220302113175	Sanitario(s)	100	100
722	DIF220302110383	Aula	100	100
723	DIF220302112792	Metros lineales	829	829
724	DIF220302112805	Aula	100	100
725	DIF220302112808	Aula	100	100
726	DIF220302112811	Metros lineales	100	100
727	DIF220302112814	Aula	100	100
728	DIF220302113184	Aula	100	100
729	DIF220302113185	Metros Cuadrados	100	100
730	DIF220302113191	Aula	100	100
731	DIF220302113194	Metros Cuadrados	6103	6103
732	DIF220302113198	Metros Cuadrados	6991	6991
733	DIF220302113205	Aula	100	100
734	DIF220302113206	Metros lineales	100	100
735	DIF220302110392	Metros lineales	100	100
736	DIF220302110398	Metros lineales	100	100
737	DIF220302113209	Metros Cuadrados	1065	1065
738	DIF220302113217	Metros lineales	312	312
739	DIF220302113220	Sanitario(s)	100	100
740	DIF220302113221	Aula	100	100
741	DIF220302113227	Metros Cuadrados	100	100
742	DIF220302113229	Metros lineales	93	93
743	DIF220302110414	Metros lineales	78	78
744	DIF220302110417	Metros lineales	97	97
745	DIF220302110419	Metros lineales	230	230
746	DIF220302110431	Metros lineales	100	100
747	DIF220302110434	Aula	100	100
748	DIF220302113230	Aula	100	100
749	DIF220302113232	Sanitario(s)	100	100
750	DIF220302113235	Metros Cuadrados	100	100
751	DIF220302113236	Metros Cuadrados	100	100
752	DIF220302113237	Metros lineales	157	157
753	DIF220302113241	Aula	100	100
754	DIF220302113243	Metros lineales	100	100
755	DIF220302113248	Aula	100	100
756	DIF220302110437	Metros Cuadrados	100	100
757	DIF220302110445	Metros lineales	100	100
758	DIF220302110449	Aula	100	100
759	DIF220302113253	Aula	100	100
760	DIF220302113258	Aula	100	100
761	DIF220302104695	Otros	1	1
762	DIF220302112899	Metros lineales	742	742
763	DIF220302113283	Metros Cuadrados	22100	22100
764	DIF220302113286	Metros Cuadrados	104500	104500
765	DIF220402147578	Metros Cuadrados	600	600



No	FOLIO	UNIDAD DE MEDIDA	META	META MODIFICADA
766	DIF220402147579	Metros Cuadrados	400	400
767	DIF220402147580	Metros Cuadrados	500	500
768	DIF220402147581	Metros Cuadrados	300	300
769	DIF220402147582	Metros cuadrados de construcción	300	300
770	DIF220402147584	Metros Cuadrados	400	400
771	DIF220402147585	Metros Cuadrados	200	200
772	DIF220402147586	Metros Cuadrados	150	150
773	DIF220402147588	Metros Cuadrados	280	280
774	DIF220402147589	Metros Cuadrados	400	400
775	DIF220402147590	Metros Cuadrados	450	450
776	DIF220402147591	Metros Cuadrados	400	400
777	DIF220402144615	Metros Cuadrados	400	400
778	DIF220402144635	Metros Cuadrados	600	600
779	DIF220302128471	Metros Cuadrados	5860.65	5860.65
780	DIF220302128487	Metros Cuadrados	3782	3782
781	DIF220302128509	Metros Cuadrados	2101	2101
782	DIF220402146296	Metros Cuadrados	300	300
783	DIF220402144760	Planta(s)	1	1
784	DIF220302137687	Kilómetro	5.5	5.5
785	DIF220302137688	Kilómetro	5	5
786	DIF220402142838	Metros Cuadrados	900	900
787	DIF220402142861	Metros Cuadrados	800	800
788	DIF220302128592	PROYECTO(S)	1	1
789	DIF220402146395	Conexione(s)	90	90
790	DIF220402146404	Conexione(s)	1	1
791	DIF220402147466	Metros Cuadrados	650	650
792	DIF220402147483	Metros Cuadrados	300	300
793	DIF220402145400	Metros Cuadrados	500	500
794	DIF220402147498	Metros Cuadrados	200	200
795	DIF220402147501	Metros Cuadrados	180	180
796	DIF220402147502	Metros Cuadrados	300	300
797	DIF220402147507	Metros Cuadrados	1000	1000
798	DIF220402147508	Metros Cuadrados	300	300
799	DIF220402147512	Metros Cuadrados	300	300
800	DIF220402147515	Metros Cuadrados	250	250
801	DIF220402145410	Metros Cuadrados	600	600
802	DIF220402147517	Metros Cuadrados	280	280
803	DIF220402147522	Metros Cuadrados	300	300
804	DIF220402147528	Metros Cuadrados	200	200
805	DIF220402147531	Metros Cuadrados	100	100
806	DIF220402147534	Metros Cuadrados	150	150
807	DIF220402144447	Metros Cuadrados	500	500
808	DIF220402147540	Metros Cuadrados	200	200
809	DIF220402147541	Metros Cuadrados	300	300
810	DIF220402147546	Piezas	100	100



No	FOLIO	UNIDAD DE MEDIDA	META	META MODIFICADA
811	DIF220402147549	Piezas	100	100
812	DIF220402147550	Piezas	15	15
813	DIF220402147555	Piezas	140	140
814	DIF220402147559	Piezas	60	60
815	DIF220402147571	Metros Cuadrados	220	220
816	DIF220402147572	Metros Cuadrados	300	300
817	DIF220402147574	Metros Cuadrados	350	350
818	DIF220402147575	Metros Cuadrados	400	400
819	DIF220402147576	Metros Cuadrados	300	300
820	DIF220302140527	Otros	3	3
821	DIF220402142542	Metros Cuadrados	400	400
822	DIF220402144648	Planta(s)	1	1
823	DIF220402144768	Olla(s) o colector(es)	1	1
824	DIF220402143325	SERVICIO(S)	1	1
825	DIF220302137691	Otros	1	1
826	DIF220402143352	SERVICIO(S)	1	1
827	DIF220402142843	Metros Cuadrados	140	140
828	DIF220302138775	Metros lineales	580	580
829	DIF220302139675	Pozo(s)	15	15
830	DIF220302139678	Otros	8	8
831	DIF220302139679	Otros	3	3
832	DIF220302139703	Otros	40	40
833	DIF220302139704	Otros	8	8
834	DIF220302139705	Otros	2	2
835	DIF220302128189	Metros Cuadrados	165	165
836	DIF220302128228	Metros Cuadrados	115	115
837	DIF220302128268	Metros Cuadrados	10174	10174
838	DIF220302139005	Otros	6	6
839	DIF220302139071	Otros	20	20
840	DIF220302139092	Pozo(s)	20	20
841	DIF220302139124	Otros	21	21
842	DIF220302139142	Otros	20	20
843	DIF220302136644	Equipamiento	1	1
844	DIF220302136659	Equipamiento	1	1
845	DIF220302136665	Equipamiento	1	1
846	DIF220302138303	Otros	1	1
847	DIF220302140378	Kilómetro lineal	636	636
848	DIF220302139391	Pozo(s)	1	1
849	DIF220402142544	Metros Cuadrados	250	250
850	DIF220302136469	Lote	1	1
851	DIF220302139411	Pozo(s)	1	1
852	DIF220302139437	Pozo(s)	1	1
853	DIF220302137535	Computadoras	20	20
854	DIF220302137535	Mobiliario y equipo	17	17
855	DIF220302140500	Kilómetro	0.45	0.45



No	FOLIO	UNIDAD DE MEDIDA	META	META MODIFICADA
856	DIF220302140505	Kilómetro	0.85	0.85
857	DIF220302140512	Kilómetro	0.85	0.85
858	DIF220302128360	Metros Cuadrados	2909	2909
859	DIF220302128372	Metros Cuadrados	2301	2301
860	DIF220302140530	Kilómetro	1.6	1.6
861	DIF220302128382	Metros Cuadrados	5006.19	5006.19
862	DIF220302137623	Piezas	2872	3365
863	DIF220302128403	Metros Cuadrados	3510	3510
864	DIF220302137681	Cárcamo(s)	1	1
865	DIF220302128432	Metros Cuadrados	8465.5	8465.5
866	DIF220302137689	Otros	1	1
867	DIF220302137692	Otros	1	1
868	DIF220302137703	Otros	1	1
869	DIF220302137733	Kilómetro	2	2
870	DIF220302138727	Kilómetro	3.2	3.2
871	DIF220302139027	Otros	10	10
872	DIF220402142488	Metros Cuadrados	150	150
873	DIF220402142489	Metros Cuadrados	500	500
874	DIF220402142493	Metros Cuadrados	200	200
875	DIF220402142495	Metros Cuadrados	1200	1200
876	DIF220402142497	Metros Cuadrados	400	400
877	DIF220402142498	Metros Cuadrados	700	700
878	DIF220402142499	Metros Cuadrados	500	500
879	DIF220402142501	Metros Cuadrados	2000	2000
880	DIF220302139325	Pozo(s)	1	1
881	DIF220402142541	Metros Cuadrados	800	800
882	DIF220402169501	Piezas	136	136
883	DIF220402169896	Piezas	4	4
884	DIF220402169901	Piezas	27	27
885	DIF220402170408	Piezas	12	12
886	DIF220402170411	Piezas	55	55
887	DIF220402170413	Piezas	71	71
888	DIF220402170414	Piezas	31	31
889	DIF220402170415	Piezas	9	9
890	DIF220402170416	Piezas	14	14
891	DIF220402170418	Piezas	48	48
892	DIF220402170423	Piezas	17	17
893	DIF220402170427	Piezas	11	11
894	DIF220402170428	Piezas	3	3
895	DIF220402170791	Piezas	9	9
896	DIF220402170792	Piezas	27	27
897	DIF220402170799	Piezas	59	59
898	DIF220402170810	Piezas	18	18
899	DIF220402162257	Metros cuadrados de construcción	25	25
900	DIF220402162946	Metros Cuadrados	222.28	222.28



No	FOLIO	UNIDAD DE MEDIDA	META	META MODIFICADA
901	DIF220402162950	Metros cuadrados de construcción	25	25
902	DIF220402166454	Piezas	2	2
903	DIF220402166459	Piezas	10	10
904	DIF220402166460	Piezas	3	3
905	DIF220402166464	Piezas	7	7
906	DIF220402166465	Piezas	5	5
907	DIF220402170008	Piezas	64	64
908	DIF220402170013	Piezas	19	19
909	DIF220402170069	Piezas	22	22
910	DIF220402170071	Piezas	3	3
911	DIF220402170431	Piezas	41	41
912	DIF220402170432	Piezas	17	17
913	DIF220402170439	Piezas	78	78
914	DIF220402170440	Piezas	204	204
915	DIF220402170450	Piezas	3	3
916	DIF220402170452	Piezas	11	11
917	DIF220402170812	Piezas	40	40
918	DIF220402170815	Piezas	6	6
919	DIF220402170821	Piezas	9	9
920	DIF220402170823	Piezas	7	7
921	DIF220402170824	Piezas	2	2
922	DIF220402170826	Piezas	191	191
923	DIF220402170827	Piezas	21	21
924	DIF220402170831	Piezas	11	11
925	DIF220402170834	Piezas	11	11
926	DIF220402166469	Piezas	3	3
927	DIF220402166471	Piezas	3	3
928	DIF220402166481	Piezas	10	10
929	DIF220402166482	Piezas	3	3
930	DIF220402166486	Piezas	6	6
931	DIF220402166487	Piezas	5	5
932	DIF220402166489	Piezas	1	1
933	DIF220402166491	Piezas	26	26
934	DIF220402166492	Piezas	4	4
935	DIF220402169536	Aula	1	1
936	DIF220402169560	Aula	1	1
937	DIF220402170098	Piezas	16	16
938	DIF220402170455	Piezas	7	7
939	DIF220402170457	Piezas	169	169
940	DIF220402170459	Piezas	4	4
941	DIF220402170460	Piezas	85	85
942	DIF220402170461	Piezas	5	5
943	DIF220402170462	Piezas	1	1
944	DIF220402170463	Piezas	11	11
945	DIF220402170464	Piezas	8	8



No	FOLIO	UNIDAD DE MEDIDA	META	META MODIFICADA
946	DIF220402170465	Piezas	10	10
947	DIF220402170468	Piezas	4	4
948	DIF220402170471	Piezas	4	4
949	DIF220402170472	Piezas	9	9
950	DIF220402170474	Piezas	60	60
951	DIF220402170839	Piezas	2	2
952	DIF220402170844	Piezas	2	2
953	DIF220402170854	Piezas	10	10
954	DIF220402170855	Piezas	20	20
955	DIF220402170856	Piezas	20	20
956	DIF220402170859	Piezas	12	12
957	DIF220402166493	Piezas	2	2
958	DIF220402166494	Piezas	7	7
959	DIF220402166497	Piezas	4	4
960	DIF220402166498	Piezas	10	10
961	DIF220402166499	Piezas	11	11
962	DIF220402166503	Piezas	7	7
963	DIF220402166514	Piezas	5	5
964	DIF220402166516	Piezas	8	8
965	DIF220402166517	Piezas	13	13
966	DIF220402166518	Piezas	15	15
967	DIF220402166520	Piezas	14	14
968	DIF220402169586	Metros lineales	150	150
969	DIF220402169587	Piezas	42	42
970	DIF220402170103	Piezas	9	9
971	DIF220402170107	Piezas	1	1
972	DIF220402170108	Piezas	7	7
973	DIF220402170116	Piezas	6	6
974	DIF220402170123	Piezas	9	9
975	DIF220402170477	Piezas	11	11
976	DIF220402170479	Piezas	8	8
977	DIF220402170480	Piezas	39	39
978	DIF220402170482	Piezas	22	22
979	DIF220402170483	Piezas	45	45
980	DIF220402170484	Piezas	11	11
981	DIF220402170485	Piezas	3	3
982	DIF220402170487	Piezas	13	13
983	DIF220402170489	Piezas	99	99
984	DIF220402170491	Piezas	100	100
985	DIF220402170492	Piezas	85	85
986	DIF220402170873	Piezas	24	24
987	DIF220402170874	Piezas	4	4
988	DIF220402170878	Piezas	84	84
989	DIF220402170880	Piezas	59	59
990	DIF220402169593	Aula	1	1



No	FOLIO	UNIDAD DE MEDIDA	META	META MODIFICADA
991	DIF220402169610	Aula	1	1
992	DIF220402169614	Aula	1	1
993	DIF220402170129	Piezas	8	8
994	DIF220402170130	Piezas	8	8
995	DIF220402170139	Piezas	44	44
996	DIF220402170140	Piezas	31	31
997	DIF220402170141	Piezas	35	35
998	DIF220402170147	Piezas	2	2
999	DIF220402170884	Piezas	7	7
1000	DIF220402170886	Piezas	35	35
1001	DIF220402170890	Piezas	26	26
1002	DIF220402170899	Piezas	12	12
1003	DIF220402170900	Piezas	5	5
1004	DIF220402166563	Piezas	2	2
1005	DIF220402169616	Piezas	33	33
1006	DIF220402169621	Piezas	147	147
1007	DIF220402169622	Piezas	1	1
1008	DIF220402169629	Piezas	79	79
1009	DIF220402170155	Piezas	68	68
1010	DIF220402170156	Piezas	14	14
1011	DIF220402170163	Piezas	34	34
1012	DIF220402170166	Piezas	63	63
1013	DIF220402170169	Piezas	45	45
1014	DIF220402170911	Piezas	43	43
1015	DIF220402170913	Piezas	51	51
1016	DIF220402170915	Piezas	19	19
1017	DIF220402170916	Piezas	6	6
1018	DIF220402170927	Piezas	15	15
1019	DIF220402170929	Piezas	9	9
1020	DIF220402166584	Piezas	1	1
1021	DIF220402166595	Piezas	4	4
1022	DIF220402166597	Piezas	5	5
1023	DIF220402166714	Piezas	4	4
1024	DIF220402166715	Piezas	61	61
1025	DIF220402169640	Aula	1	1
1026	DIF220402169642	Sanitario(s)	1	1
1027	DIF220402169649	Aula	1	1
1028	DIF220402169656	Piezas	200	200
1029	DIF220402169657	Aula	1	1
1030	DIF220402170176	Piezas	38	38
1031	DIF220402170180	Piezas	3	3
1032	DIF220402170187	Piezas	134	134
1033	DIF220402170189	Piezas	36	36
1034	DIF220402170193	Piezas	11	11
1035	DIF220402170197	Piezas	2	2



No	FOLIO	UNIDAD DE MEDIDA	META	META MODIFICADA
1036	DIF220402170934	Piezas	9	9
1037	DIF220402170936	Piezas	2	2
1038	DIF220402170944	Piezas	61	61
1039	DIF220402170946	Piezas	14	14
1040	DIF220402170947	Piezas	5	5
1041	DIF220402162702	Metros Cuadrados	170.98	170.98
1042	DIF220402162707	Cuarto(s)	2	2
1043	DIF220402162709	Cuarto(s)	1	1
1044	DIF220402162712	Cuarto(s)	1	1
1045	DIF220402166722	Piezas	3	3
1046	DIF220402166726	Piezas	1	1
1047	DIF220402166728	Piezas	1	1
1048	DIF220402166729	Piezas	3	3
1049	DIF220402166730	Piezas	2	2
1050	DIF220402166731	Piezas	6	6
1051	DIF220402166733	Piezas	9	9
1052	DIF220402166734	Piezas	4	4
1053	DIF220402166735	Piezas	6	6
1054	DIF220402166736	Piezas	3	3
1055	DIF220402166740	Piezas	2	2
1056	DIF220402166741	Piezas	1	1
1057	DIF220402166742	Piezas	2	2
1058	DIF220402169663	Aula	1	1
1059	DIF220402169665	Piezas	34	34
1060	DIF220402169669	Piezas	35	35
1061	DIF220402169670	Aula	1	1
1062	DIF220402169671	Sanitario(s)	1	1
1063	DIF220402169673	Piezas	24	24
1064	DIF220402169678	Aula	1	1
1065	DIF220402169679	Metros lineales	150	150
1066	DIF220402169683	Aula	1	1
1067	DIF220402169684	Piezas	29	29
1068	DIF220402169696	Piezas	3	3
1069	DIF220402170201	Piezas	4	4
1070	DIF220402170202	Piezas	4	4
1071	DIF220402170203	Piezas	74	74
1072	DIF220402170205	Piezas	8	8
1073	DIF220402170208	Piezas	2	2
1074	DIF220402170209	Piezas	21	21
1075	DIF220402170211	Piezas	7	7
1076	DIF220402170217	Piezas	60	60
1077	DIF220402170499	Piezas	2	2
1078	DIF220402170956	Piezas	23	23
1079	DIF220402170957	Piezas	4	4
1080	DIF220402171178	Piezas	5	5



No	FOLIO	UNIDAD DE MEDIDA	META	META MODIFICADA
1081	DIF220402162722	Metros cuadrados de construcción	25	25
1082	DIF220402162723	Metros cuadrados de construcción	25	25
1083	DIF220402162725	Cuarto(s)	1	1
1084	DIF220402162727	Metros cuadrados de construcción	25	25
1085	DIF220402166743	Piezas	1	1
1086	DIF220402166744	Piezas	15	15
1087	DIF220402166745	Piezas	60	60
1088	DIF220402166746	Piezas	69	69
1089	DIF220402166747	Piezas	54	54
1090	DIF220402166748	Piezas	83	83
1091	DIF220402169201	Piezas	45	45
1092	DIF220402169701	Piezas	200	200
1093	DIF220402169702	Piezas	41	41
1094	DIF220402169703	Piezas	24	24
1095	DIF220402169705	Piezas	1	1
1096	DIF220402169708	Piezas	2	2
1097	DIF220402169709	Piezas	6	6
1098	DIF220402169710	Piezas	20	20
1099	DIF220402169713	Piezas	9	9
1100	DIF220402169714	Piezas	4	4
1101	DIF220402169715	Piezas	2	2
1102	DIF220402169716	Piezas	6	6
1103	DIF220402169718	Piezas	171	171
1104	DIF220402169719	Piezas	3	3
1105	DIF220402169720	Piezas	8	8
1106	DIF220402169721	Piezas	13	13
1107	DIF220402170223	Piezas	68	68
1108	DIF220402170231	Piezas	5	5
1109	DIF220402170240	Piezas	15	15
1110	DIF220402170241	Piezas	14	14
1111	DIF220402171194	Piezas	19	19
1112	DIF220402171245	Piezas	4	4
1113	DIF220402171247	Piezas	294	294
1114	DIF220402171255	Piezas	48	48
1115	DIF220402155252	Metros Cuadrados	788	788
1116	DIF220402155257	Metros Cuadrados	3130	3130
1117	DIF220402163951	Metros Cuadrados	954.08	954.08
1118	DIF220402169722	Piezas	6	6
1119	DIF220402169725	Piezas	5	5
1120	DIF220402169726	Piezas	15	15
1121	DIF220402169727	Piezas	5	5
1122	DIF220402169729	Piezas	8	8
1123	DIF220402169731	Piezas	1	1
1124	DIF220402169733	Piezas	3	3
1125	DIF220402169735	Piezas	9	9



No	FOLIO	UNIDAD DE MEDIDA	META	META MODIFICADA
1126	DIF220402169736	Piezas	12	12
1127	DIF220402169738	Piezas	96	96
1128	DIF220402169739	Piezas	26	26
1129	DIF220402169741	Piezas	61	61
1130	DIF220402169742	Piezas	11	11
1131	DIF220402170247	Piezas	52	52
1132	DIF220402170250	Piezas	19	19
1133	DIF220402170251	Piezas	68	68
1134	DIF220402170265	Piezas	4	4
1135	DIF220402171263	Piezas	16	16
1136	DIF220402163983	Metros lineales	190	190
1137	DIF220402169748	Piezas	21	21
1138	DIF220402169751	Piezas	52	52
1139	DIF220402169752	Piezas	10	10
1140	DIF220402169753	Piezas	2	2
1141	DIF220402169755	Piezas	11	11
1142	DIF220402169759	Piezas	39	39
1143	DIF220402169760	Piezas	67	67
1144	DIF220402169763	Piezas	13	13
1145	DIF220402169765	Piezas	4	4
1146	DIF220402170268	Piezas	42	42
1147	DIF220402170278	Piezas	11	11
1148	DIF220402170655	Piezas	9	9
1149	DIF220402170660	Piezas	4	4
1150	DIF220402170662	Piezas	40	40
1151	DIF220402169773	Piezas	1	1
1152	DIF220402169778	Piezas	6	6
1153	DIF220402169785	Piezas	2	2
1154	DIF220402170684	Piezas	47	47
1155	DIF220402170688	Piezas	7	7
1156	DIF220402162959	Metros cuadrados de construcción	25	25
1157	DIF220402163144	Metros cuadrados de construcción	1	25
1158	DIF220402170690	Piezas	13	13
1159	DIF220402170698	Piezas	13	13
1160	DIF220402170707	Piezas	28	28
1161	DIF220402163152	Metros cuadrados de construcción	25	25
1162	DIF220402170351	Piezas	2	2
1163	DIF220402170355	Piezas	51	51
1164	DIF220402170357	Piezas	12	12
1165	DIF220402170716	Piezas	67	67
1166	DIF220402170719	Piezas	6	6
1167	DIF220402170725	Piezas	13	13
1168	DIF220402170734	Piezas	2	2
1169	DIF220402163190	Metros Cuadrados	117.2	117.2
1170	DIF220402170362	Piezas	45	45



No	FOLIO	UNIDAD DE MEDIDA	META	META MODIFICADA
1171	DIF220402170365	Piezas	9	9
1172	DIF220402170371	Piezas	17	17
1173	DIF220402170372	Piezas	18	18
1174	DIF220402170374	Piezas	24	24
1175	DIF220402170383	Piezas	31	31
1176	DIF220402170384	Piezas	182	182
1177	DIF220402170738	Piezas	172	172
1178	DIF220402170739	Piezas	16	16
1179	DIF220402170743	Piezas	33	33
1180	DIF220402170744	Piezas	21	21
1181	DIF220402170746	Piezas	3	3
1182	DIF220402170756	Piezas	9	9
1183	DIF220402170757	Piezas	10	10
1184	DIF220402170758	Piezas	5	5
1185	DIF220402163332	Metros Cuadrados	711.96	711.96
1186	DIF220402169475	Piezas	1	1
1187	DIF220402169482	Aula	1	1
1188	DIF220402169486	Piezas	4	4
1189	DIF220402170387	Piezas	41	41
1190	DIF220402170389	Piezas	6	6
1191	DIF220402170390	Piezas	7	7
1192	DIF220402170394	Piezas	21	21
1193	DIF220402170395	Piezas	124	124
1194	DIF220402170397	Piezas	95	95
1195	DIF220402170402	Piezas	26	26
1196	DIF220402170404	Piezas	20	20
1197	DIF220402170406	Piezas	11	11
1198	DIF220402170407	Piezas	6	6
1199	DIF220402170760	Piezas	23	23
1200	DIF220402170773	Piezas	18	18
1201	DIF220402170778	Piezas	17	17
1202	DIF220402170783	Piezas	14	14
1203	DIF220402163351	Metros Cuadrados	220	220
1204	DIF220402169287	Piezas	90	90
1205	DIF220402171021	Piezas	21	21
1206	DIF220402171034	Piezas	5	5
1207	DIF220402172005	Piezas	16	16
1208	DIF220402172013	Piezas	27	27
1209	DIF220402172020	Piezas	148	148
1210	DIF220402172392	Piezas	41	41
1211	DIF220402172393	Piezas	28	28
1212	DIF220402172403	Piezas	145	145
1213	DIF220402172408	Piezas	31	31
1214	DIF220402172415	Piezas	96	96
1215	DIF220402172804	Metros Cuadrados	36	36



No	FOLIO	UNIDAD DE MEDIDA	META	META MODIFICADA
1216	DIF220402172809	Piezas	15	15
1217	DIF220402162991	Metros cuadrados de construcción	25	25
1218	DIF220402162996	Metros cuadrados de construcción	25	25
1219	DIF220402166417	Piezas	3	3
1220	DIF220402166429	Piezas	33	33
1221	DIF220402166430	Piezas	27	27
1222	DIF220402166431	Piezas	46	46
1223	DIF220402167037	Piezas	7	7
1224	DIF220402167045	Piezas	25	25
1225	DIF220402167047	Piezas	1	1
1226	DIF220402167049	Piezas	22	22
1227	DIF220402167462	Kilómetro lineal	150	150
1228	DIF220402167466	Metros lineales	100	100
1229	DIF220402169545	Aula	1	1
1230	DIF220402171049	Piezas	120	120
1231	DIF220402171050	Piezas	8	8
1232	DIF220402171056	Piezas	9	9
1233	DIF220402171061	Piezas	5	5
1234	DIF220402172042	Piezas	96	96
1235	DIF220402172418	Piezas	22	22
1236	DIF220402172431	Piezas	11	11
1237	DIF220402172439	Piezas	15	15
1238	DIF220402163008	Metros cuadrados de construcción	25	25
1239	DIF220402163017	Metros cuadrados de construcción	25	25
1240	DIF220402166437	Piezas	34	34
1241	DIF220402166439	Piezas	45	45
1242	DIF220402166442	Piezas	24	24
1243	DIF220402166444	Piezas	23	23
1244	DIF220402166445	Piezas	52	52
1245	DIF220402166446	Piezas	17	17
1246	DIF220402166448	Piezas	5	5
1247	DIF220402166449	Piezas	1	1
1248	DIF220402166507	Piezas	17	17
1249	DIF220402166510	Piezas	15	15
1250	DIF220402166512	Piezas	10	10
1251	DIF220402166513	Piezas	12	12
1252	DIF220402166599	Piezas	5	5
1253	DIF220402166600	Piezas	4	4
1254	DIF220402167058	Piezas	7	7
1255	DIF220402167061	Piezas	22	22
1256	DIF220402167063	Piezas	7	7
1257	DIF220402167068	Piezas	20	20
1258	DIF220402167078	Piezas	6	6
1259	DIF220402171080	Piezas	32	32
1260	DIF220402172442	Piezas	4	4



No	FOLIO	UNIDAD DE MEDIDA	META	META MODIFICADA
1261	DIF220402172457	Metros lineales	3	3
1262	DIF220402172458	Piezas	1	1
1263	DIF220402172461	Piezas	15	15
1264	DIF220402163031	Cuarto(s)	1	2
1265	DIF220402163038	Metros Cuadrados	510	510
1266	DIF220402163043	Metros cuadrados de construcció	25	36
1267	DIF220402164435	Metros Cuadrados	152	152
1268	DIF220402163069	Metros cuadrados de construcció	25	25
1269	DIF220402163077	Metros cuadrados de construcció	25	25
1270	DIF220402163086	Metros cuadrados de construcció	25	36
1271	DIF220402166601	Piezas	4	4
1272	DIF220402166603	Piezas	3	3
1273	DIF220402166605	Piezas	6	6
1274	DIF220402166606	Piezas	4	4
1275	DIF220402166608	Piezas	2	2
1276	DIF220402166609	Piezas	3	3
1277	DIF220402166611	Piezas	8	8
1278	DIF220402166612	Piezas	2	2
1279	DIF220402166614	Piezas	15	15
1280	DIF220402166621	Piezas	12	12
1281	DIF220402166622	Piezas	7	7
1282	DIF220402166624	Piezas	3	3
1283	DIF220402167081	Piezas	7	7
1284	DIF220402167088	Piezas	7	7
1285	DIF220402167095	Piezas	4	4
1286	DIF220402167099	Piezas	39	39
1287	DIF220402169675	Piezas	12	12
1288	DIF220402169686	Aula	1	1
1289	DIF220402169689	Piezas	10	10
1290	DIF220402171089	Piezas	114	114
1291	DIF220402172467	Piezas	11	11
1292	DIF220402172469	Piezas	4	4
1293	DIF220402172479	Piezas	60	60
1294	DIF220402172483	Piezas	124	124
1295	DIF220402172484	Piezas	53	53
1296	DIF220402172836	Piezas	34	34
1297	DIF220402172843	Piezas	35	35
1298	DIF220402172854	Piezas	61	61
1299	DIF220402163050	Metros cuadrados de construcció	25	36
1300	DIF220402164467	Metros Cuadrados	565.87	565.87
1301	DIF220402163092	Metros cuadrados de construcció	25	25
1302	DIF220402163101	Metros cuadrados de construcció	25	25
1303	DIF220402163105	Metros cuadrados de construcció	25	25
1304	DIF220402166626	Piezas	4	4
1305	DIF220402166627	Piezas	9	9



No	FOLIO	UNIDAD DE MEDIDA	META	META MODIFICADA
1306	DIF220402166630	Piezas	3	3
1307	DIF220402166631	Piezas	16	16
1308	DIF220402166634	Piezas	2	2
1309	DIF220402166636	Piezas	2	2
1310	DIF220402166637	Piezas	4	4
1311	DIF220402166638	Piezas	1	1
1312	DIF220402166640	Piezas	4	4
1313	DIF220402166641	Piezas	8	8
1314	DIF220402166642	Piezas	2	2
1315	DIF220402166643	Piezas	4	4
1316	DIF220402166647	Piezas	7	7
1317	DIF220402166649	Piezas	1	1
1318	DIF220402167112	Piezas	7	7
1319	DIF220402167113	Piezas	9	9
1320	DIF220402169694	Piezas	44	44
1321	DIF220402169927	Piezas	3	3
1322	DIF220402171115	Piezas	17	17
1323	DIF220402172497	Piezas	32	32
1324	DIF220402172503	Piezas	88	88
1325	DIF220402172513	Piezas	27	27
1326	DIF220402164476	Metros Cuadrados	151.13	151.13
1327	DIF220402163126	Metros cuadrados de construcción	25	25
1328	DIF220402163136	Metros cuadrados de construcción	25	25
1329	DIF220402166650	Piezas	2	2
1330	DIF220402166651	Piezas	1	1
1331	DIF220402166652	Piezas	2	2
1332	DIF220402166653	Piezas	3	3
1333	DIF220402166655	Piezas	2	2
1334	DIF220402166656	Piezas	11	11
1335	DIF220402166658	Piezas	1	1
1336	DIF220402166660	Piezas	9	9
1337	DIF220402166661	Piezas	4	4
1338	DIF220402166663	Piezas	31	31
1339	DIF220402166668	Piezas	1	1
1340	DIF220402166669	Piezas	8	8
1341	DIF220402166670	Piezas	7	7
1342	DIF220402166671	Piezas	12	12
1343	DIF220402166672	Piezas	12	12
1344	DIF220402167140	Piezas	7	7
1345	DIF220402167141	Piezas	19	19
1346	DIF220402167144	Piezas	7	7
1347	DIF220402167146	Piezas	6	6
1348	DIF220402169942	Piezas	33	33
1349	DIF220402169944	Piezas	5	5
1350	DIF220402169945	Piezas	1	1



No	FOLIO	UNIDAD DE MEDIDA	META	META MODIFICADA
1351	DIF220402169946	Piezas	75	75
1352	DIF220402172532	Piezas	26	26
1353	DIF220402164553	Metros Cuadrados	75.42	75.42
1354	DIF220402164558	Metros Cuadrados	973.4	973.4
1355	DIF220402164567	Metros Cuadrados	181.13	181.13
1356	DIF220402166676	Piezas	9	9
1357	DIF220402166677	Piezas	3	3
1358	DIF220402166678	Piezas	2	2
1359	DIF220402166680	Piezas	3	3
1360	DIF220402166683	Piezas	18	18
1361	DIF220402166684	Piezas	3	3
1362	DIF220402166685	Piezas	1	1
1363	DIF220402166686	Piezas	19	19
1364	DIF220402166688	Piezas	4	4
1365	DIF220402166691	Piezas	3	3
1366	DIF220402166693	Piezas	1	1
1367	DIF220402166695	Piezas	2	2
1368	DIF220402166698	Piezas	5	5
1369	DIF220402166699	Piezas	9	9
1370	DIF220402166700	Piezas	3	3
1371	DIF220402166701	Piezas	13	13
1372	DIF220402167156	Piezas	14	14
1373	DIF220402167158	Piezas	3	3
1374	DIF220402169964	Piezas	3	3
1375	DIF220402169978	Piezas	70	70
1376	DIF220402171167	Piezas	15	15
1377	DIF220402171202	Piezas	91	91
1378	DIF220402172543	Piezas	11	11
1379	DIF220402172545	Piezas	44	44
1380	DIF220402172546	Piezas	4	4
1381	DIF220402172549	Metros lineales	8	8
1382	DIF220402172554	Piezas	41	41
1383	DIF220402166704	Piezas	1	1
1384	DIF220402166706	Piezas	3	3
1385	DIF220402166707	Piezas	4	4
1386	DIF220402166709	Piezas	1	1
1387	DIF220402166710	Piezas	2	2
1388	DIF220402166711	Piezas	5	5
1389	DIF220402166713	Piezas	19	19
1390	DIF220402169983	Piezas	6	6
1391	DIF220402169986	Piezas	1	1
1392	DIF220402169990	Piezas	12	12
1393	DIF220402169996	Piezas	19	19
1394	DIF220402169997	Piezas	32	32
1395	DIF220402169998	Piezas	37	37



No	FOLIO	UNIDAD DE MEDIDA	META	META MODIFICADA
1396	DIF220402171216	Piezas	3	3
1397	DIF220402171217	Piezas	11	11
1398	DIF220402171222	Piezas	110	110
1399	DIF220402172566	Piezas	7	7
1400	DIF220402172571	Piezas	6	6
1401	DIF220402172581	Piezas	54	54
1402	DIF220402172582	Piezas	61	61
1403	DIF220402172587	Piezas	23	23
1404	DIF220402167252	Piezas	5	5
1405	DIF220402167257	Piezas	10	10
1406	DIF220402167262	Piezas	3	3
1407	DIF220402170010	Piezas	35	35
1408	DIF220402170017	Piezas	4	4
1409	DIF220402170023	Piezas	119	119
1410	DIF220402171233	Piezas	351	351
1411	DIF220402171239	Piezas	17	17
1412	DIF220402171269	Piezas	30	30
1413	DIF220402172602	Piezas	40	40
1414	DIF220402172604	Piezas	8	8
1415	DIF220402167268	Piezas	3	3
1416	DIF220402167269	Piezas	4	4
1417	DIF220402167273	Piezas	3	3
1418	DIF220402167278	Piezas	5	5
1419	DIF220402167282	Piezas	10	10
1420	DIF220402167283	Piezas	3	3
1421	DIF220402170042	Piezas	6	6
1422	DIF220402170048	Piezas	4	4
1423	DIF220402170051	Piezas	23	23
1424	DIF220402171292	Piezas	5	5
1425	DIF220402172617	Piezas	28	28
1426	DIF220402172623	Piezas	89	89
1427	DIF220402172639	Piezas	20	20
1428	DIF220402166861	Piezas	13	13
1429	DIF220402166868	Piezas	59	59
1430	DIF220402166869	Piezas	4	4
1431	DIF220402166870	Piezas	7	7
1432	DIF220402167294	Piezas	13	13
1433	DIF220402167295	Piezas	25	25
1434	DIF220402167297	Piezas	17	17
1435	DIF220402167300	Piezas	6	6
1436	DIF220402167301	Piezas	8	8
1437	DIF220402167314	Piezas	3	3
1438	DIF220402170057	Piezas	13	13
1439	DIF220402170058	Piezas	24	24
1440	DIF220402170495	Piezas	7	7



No	FOLIO	UNIDAD DE MEDIDA	META	META MODIFICADA
1441	DIF220402170496	Piezas	20	20
1442	DIF220402170504	Piezas	14	14
1443	DIF220402170506	Piezas	10	10
1444	DIF220402170510	Piezas	39	39
1445	DIF220402170513	Piezas	18	18
1446	DIF220402170514	Piezas	3	3
1447	DIF220402170515	Piezas	141	141
1448	DIF220402172646	Piezas	16	16
1449	DIF220402172654	Piezas	28	28
1450	DIF220402166882	Piezas	9	9
1451	DIF220402166884	Piezas	23	23
1452	DIF220402166886	Piezas	7	7
1453	DIF220402166893	Piezas	4	4
1454	DIF220402166896	Piezas	39	39
1455	DIF220402166900	Piezas	62	62
1456	DIF220402166901	Piezas	45	45
1457	DIF220402166904	Piezas	23	23
1458	DIF220402167316	Piezas	11	11
1459	DIF220402167318	Piezas	3	3
1460	DIF220402167321	Piezas	3	3
1461	DIF220402167323	Piezas	4	4
1462	DIF220402167324	Piezas	10	10
1463	DIF220402167326	Piezas	4	4
1464	DIF220402167330	Piezas	9	9
1465	DIF220402167331	Piezas	17	17
1466	DIF220402167335	Piezas	9	9
1467	DIF220402170520	Piezas	15	15
1468	DIF220402170524	Piezas	12	12
1469	DIF220402170526	Piezas	22	22
1470	DIF220402170528	Piezas	58	58
1471	DIF220402170530	Piezas	5	5
1472	DIF220402170531	Piezas	24	24
1473	DIF220402170536	Piezas	90	90
1474	DIF220402170537	Piezas	86	86
1475	DIF220402171899	Piezas	11	11
1476	DIF220402171903	Piezas	3	3
1477	DIF220402171904	Piezas	114	114
1478	DIF220402171907	Piezas	23	23
1479	DIF220402171909	Piezas	5	5
1480	DIF220402172287	Piezas	56	56
1481	DIF220402172668	Piezas	13	13
1482	DIF220402172673	Piezas	22	22
1483	DIF220402172686	Piezas	23	23
1484	DIF220402172688	Piezas	15	15
1485	DIF220402166907	Piezas	9	9



No	FOLIO	UNIDAD DE MEDIDA	META	META MODIFICADA
1486	DIF220402166908	Piezas	4	4
1487	DIF220402166909	Piezas	2	2
1488	DIF220402166914	Piezas	7	7
1489	DIF220402166927	Piezas	20	20
1490	DIF220402167344	Piezas	36	36
1491	DIF220402167345	Piezas	3	3
1492	DIF220402167348	Piezas	10	10
1493	DIF220402167357	Piezas	3	3
1494	DIF220402167361	Piezas	3	3
1495	DIF220402167362	Piezas	12	12
1496	DIF220402170546	Piezas	48	48
1497	DIF220402170553	Piezas	6	6
1498	DIF220402170556	Piezas	114	114
1499	DIF220402170557	Piezas	19	19
1500	DIF220402170566	Piezas	2	2
1501	DIF220402171912	Piezas	108	108
1502	DIF220402171913	Piezas	13	13
1503	DIF220402171915	Piezas	10	10
1504	DIF220402171918	Piezas	11	11
1505	DIF220402171919	Piezas	89	89
1506	DIF220402171921	Piezas	105	105
1507	DIF220402171923	Piezas	26	26
1508	DIF220402172694	Piezas	11	11
1509	DIF220402166932	Piezas	7	7
1510	DIF220402166933	Piezas	3	3
1511	DIF220402166936	Piezas	4	4
1512	DIF220402166938	Piezas	2	2
1513	DIF220402166944	Piezas	2	2
1514	DIF220402166946	Piezas	2	2
1515	DIF220402166947	Piezas	2	2
1516	DIF220402166954	Piezas	4	4
1517	DIF220402167369	Piezas	20	20
1518	DIF220402167371	Piezas	18	18
1519	DIF220402167377	Piezas	4	4
1520	DIF220402167380	Piezas	7	7
1521	DIF220402167385	Piezas	3	3
1522	DIF220402167388	Piezas	14	14
1523	DIF220402170766	Piezas	108	108
1524	DIF220402172327	Piezas	120	120
1525	DIF220402166957	Piezas	1	1
1526	DIF220402166960	Piezas	2	2
1527	DIF220402166962	Piezas	5	5
1528	DIF220402166972	Piezas	11	11
1529	DIF220402167395	Piezas	3	3
1530	DIF220402167396	Piezas	103	103



No	FOLIO	UNIDAD DE MEDIDA	META	META MODIFICADA
1531	DIF220402167398	Piezas	4	4
1532	DIF220402167402	Piezas	13	13
1533	DIF220402167406	Piezas	4	4
1534	DIF220402167407	Piezas	43	43
1535	DIF220402167408	Piezas	3	3
1536	DIF220402167411	Piezas	16	16
1537	DIF220402170971	Piezas	13	13
1538	DIF220402170974	Piezas	9	9
1539	DIF220402170975	Piezas	5	5
1540	DIF220402170984	Piezas	29	29
1541	DIF220402172352	Piezas	74	74
1542	DIF220402172364	Piezas	85	85
1543	DIF220402166981	Piezas	5	5
1544	DIF220402166987	Piezas	3	3
1545	DIF220402166988	Piezas	4	4
1546	DIF220402166995	Piezas	2	2
1547	DIF220402166997	Piezas	5	5
1548	DIF220402166999	Piezas	4	4
1549	DIF220402167001	Piezas	4	4
1550	DIF220402167416	Piezas	11	11
1551	DIF220402167418	Piezas	14	14
1552	DIF220402167419	Piezas	14	14
1553	DIF220402167425	Piezas	95	95
1554	DIF220402167429	Piezas	28	28
1555	DIF220402167430	Piezas	5	5
1556	DIF220402167431	Piezas	9	9
1557	DIF220402167436	Piezas	7	7
1558	DIF220402167437	Piezas	10	10
1559	DIF220402167439	Piezas	5	5
1560	DIF220402169268	Piezas	10	10
1561	DIF220402169276	Piezas	50	50
1562	DIF220402170997	Piezas	12	12
1563	DIF220402171007	Piezas	67	67
1564	DIF220402171013	Piezas	9	9
1565	DIF220402171014	Piezas	66	66
1566	DIF220402171990	Piezas	105	105
1567	DIF220402171997	Piezas	5	5
1568	DIF220402172002	Piezas	72	72
1569	DIF220402172372	Piezas	23	23
1570	DIF220402172373	Piezas	5	5
1571	DIF220402172376	Piezas	140	140
1572	DIF220402172379	Piezas	55	55
1573	DIF220402172387	Piezas	77	77
1574	DIF220402162970	Metros cuadrados de construcció	25	25
1575	DIF220402167015	Piezas	5	5



No	FOLIO	UNIDAD DE MEDIDA	META	META MODIFICADA
1576	DIF220402167017	Piezas	4	4
1577	DIF220402167019	Piezas	2	2
1578	DIF220402167020	Piezas	4	4
1579	DIF220402167023	Piezas	1	1
1580	DIF220402167024	Piezas	2	2
1581	DIF220402167027	Piezas	10	10
1582	DIF220402167443	Piezas	7	7
1583	DIF220402167446	Sanitario(s)	1	1
1584	DIF220402167449	Sanitario(s)	1	1
1585	DIF220402167451	Sanitario(s)	1	1
1586	DIF220402167452	Kilómetro lineal	100	100
1587	DIF220402167456	Metros lineales	100	100
1588	DIF220402167460	Metros lineales	500	500
1589	DIF220402157437	Metros Cuadrados	4952	4952
1590	DIF220402154835	Metros Cuadrados	214	214
1591	DIF220402155007	Metros Cuadrados	10600	10600
1592	DIF220402155036	Metros Cuadrados	1466	1466
1593	DIF220402153751	Metros lineales	100	100
1594	DIF220402153752	Metros lineales	100	100
1595	DIF220402155139	Metros Cuadrados	2640	2640
1596	DIF220402155147	Aula	10	10
1597	DIF220402155149	Metros Cuadrados	400	400
1598	DIF220402155159	Metros Cuadrados	5094	5094
1599	DIF220402155163	Metros Cuadrados	14480	14480
1600	DIF220402155171	Metros Cuadrados	2600	2600
1601	DIF220402155213	Metros Cuadrados	567	567
1602	DIF220402155218	Metros Cuadrados	3188	3188
1603	DIF220402155221	Metros Cuadrados	790	790
1604	DIF220402155222	Aula	10	10
1605	DIF220402155230	Metros Cuadrados	3119	3119
1606	DIF220402155233	Metros Cuadrados	1052	1052
1607	DIF220402155235	Metros Cuadrados	817	817
1608	DIF220402155237	Metros Cuadrados	5592	5592
1609	DIF220402159059	Pozo(s)	1	1
1610	DIF220402159570	Metros lineales	66.2	66.2
1611	DIF220402159579	Metros lineales	267.4	267.4
1612	DIF220402155344	Metros Cuadrados	7740.3	7740.3
1613	DIF220402156483	Metros lineales	1600	1600
1614	DIF220402159593	Metros lineales	338	338
1615	DIF220402159601	Metros lineales	213	213
1616	DIF220402159603	Metros lineales	167	167
1617	DIF220402154634	Metros Cuadrados	668	668
1618	DIF220402155461	Metros Cuadrados	1375	1375
1619	DIF220402156498	Metros lineales	1700	1700
1620	DIF220402157360	Metros lineales	2000	2000



No	FOLIO	UNIDAD DE MEDIDA	META	META MODIFICADA
1621	DIF220402154644	Metros Cuadrados	1617.85	1617.85
1622	DIF220402154816	Metros Cuadrados	6737	6737
1623	DIF220402155475	Metros Cuadrados	985.02	985.02
1624	DIF220402156425	Metros Cuadrados	2489	2489
1625	DIF220402157314	Metros Cuadrados	1865	1865
1626	DIF220402159259	Pozo(s)	1	1
1627	DIF220402159277	Pozo(s)	1	1
1628	DIF220402154940	Metros Cuadrados	1276	1276
1629	DIF220402159290	Pozo(s)	1	1
1630	DIF220402159301	Pozo(s)	1	1
1631	DIF220402154957	Metros Cuadrados	1051.1	1051.1
1632	DIF220402157385	Metros lineales	600	600
1633	DIF220402159315	Pozo(s)	1	1
1634	DIF220402159344	Pozo(s)	1	1
1635	DIF220402155180	Metros Cuadrados	678	678
1636	DIF220402155184	Metros Cuadrados	450	450
1637	DIF220402155188	Metros Cuadrados	200.66	200.66
1638	DIF220402155189	Metros Cuadrados	1353	1353
1639	DIF220402155198	Metros Cuadrados	123	123
1640	DIF220402155204	Metros Cuadrados	1409	1409
1641	DIF220402155243	Metros Cuadrados	360	360
1642	DIF220402159422	Metros lineales	276	276
1643	DIF220402155248	Metros Cuadrados	1094	1094
1644	DIF220402157536	Metros Cuadrados	2439.38	2439.38
1645	DIF220402154578	Metros Cuadrados	399	399
1646	DIF220402155876	Metros Cuadrados	250	250
1647	DIF220402159455	Metros lineales	227	227
1648	DIF220402154593	Metros Cuadrados	1520	1520
1649	DIF220402155411	Metros Cuadrados	1548	1548
1650	DIF220402154614	Metros Cuadrados	1879.57	1879.57
1651	DIF220402154654	Metros Cuadrados	1482.46	1482.46
1652	DIF220402159072	Pozo(s)	1	1
1653	DIF220402159074	Pozo(s)	1	1
1654	DIF220402159084	Pozo(s)	1	1
1655	DIF220402154666	Metros Cuadrados	11870	11870
1656	DIF220402154676	Metros Cuadrados	1408	1408
1657	DIF220402159085	Pozo(s)	1	1
1658	DIF220402159546	Metros lineales	102.2	102.2
1659	DIF220402154687	Metros Cuadrados	160	160
1660	DIF220402154691	Metros Cuadrados	5460	5460
1661	DIF220402159559	Metros lineales	102.2	102.2
1662	DIF220402159564	Metros lineales	68.2	68.2
1663	DIF220402159608	Metros lineales	214	214
1664	DIF220402154714	Metros Cuadrados	5591	5591
1665	DIF220402154730	Metros Cuadrados	17813	17813



No	FOLIO	UNIDAD DE MEDIDA	META	META MODIFICADA
1666	DIF220402154731	Metros Cuadrados	4758	4758
1667	DIF220402159176	Pozo(s)	1	1
1668	DIF220402159183	Pozo(s)	1	1
1669	DIF220402159187	Pozo(s)	1	1
1670	DIF220402154762	Metros Cuadrados	541.52	541.52
1671	DIF220402156360	Metros Cuadrados	1624	1624
1672	DIF220402156366	Metros Cuadrados	4282	4282
1673	DIF220402159230	Pozo(s)	1	1
1674	DIF220402154793	Metros Cuadrados	1200	1200
1675	DIF220402159239	Pozo(s)	1	1
1676	DIF220402154410	Metros Cuadrados	300	180
1677	DIF220402154897	Metros Cuadrados	975	975
1678	DIF220402177294	Piezas	17	17
1679	DIF220402177536	Piezas	25	25
1680	DIF220402177542	Piezas	14	14
1681	DIF220402175284	Piezas	40	40
1682	DIF220402177545	Piezas	57	57
1683	DIF220402177552	Piezas	72	72
1684	DIF220402177564	Piezas	118	118
1685	DIF220402177572	Piezas	185	185
1686	DIF220402177575	Piezas	11	11
1687	DIF220402177589	Piezas	10	10
1688	DIF220402177591	Piezas	7	7
1689	DIF220402177599	Piezas	78	78
1690	DIF220402177601	Piezas	10	10
1691	DIF220402177603	Piezas	18	18
1692	DIF220402177607	Piezas	14	14
1693	DIF220402177618	Piezas	84	84
1694	DIF220402177620	Piezas	21	21
1695	DIF220402177624	Piezas	33	33
1696	DIF220402177632	Piezas	51	51
1697	DIF220402177644	Piezas	30	30
1698	DIF220402177645	Piezas	14	14
1699	DIF220402177647	Piezas	57	57
1700	DIF220402177648	Piezas	87	87
1701	DIF220402177655	Piezas	2	2
1702	DIF220402177656	Piezas	4	4
1703	DIF220402177659	Piezas	67	67
1704	DIF220402177661	Piezas	5	5
1705	DIF220402177662	Piezas	68	68
1706	DIF220402174896	Piezas	48	48
1707	DIF220402177672	Piezas	80	80
1708	DIF220402177680	Piezas	56	56
1709	DIF220402174917	Piezas	10	10
1710	DIF220402177689	Piezas	10	10



No	FOLIO	UNIDAD DE MEDIDA	META	META MODIFICADA
1711	DIF220402177694	Piezas	76	76
1712	DIF220402177698	Piezas	7	7
1713	DIF220402177699	Piezas	32	32
1714	DIF220402177703	Piezas	89	89
1715	DIF220402177709	Piezas	4	4
1716	DIF220402177710	Piezas	47	47
1717	DIF220402177711	Piezas	34	34
1718	DIF220402174929	Piezas	9	9
1719	DIF220402177720	Piezas	7	7
1720	DIF220402174952	Piezas	27	27
1721	DIF220402174955	Piezas	4	4
1722	DIF220402174956	Piezas	33	33
1723	DIF220402175011	Piezas	78	78
1724	DIF220402175032	Piezas	4	4
1725	DIF220402175043	Piezas	34	34
1726	DIF220402175103	Piezas	2	2
1727	DIF220402175119	Piezas	12	12
1728	DIF220402175128	Piezas	12	12
1729	DIF220402177271	Piezas	117	117
1730	DIF220402177273	Piezas	4	4
1731	DIF220402177276	Piezas	60	60
1732	DIF220402177282	Piezas	13	13
1733	DIF220402174657	Piezas	2	2
1734	DIF220402174659	Piezas	30	30
1735	DIF220402174661	Piezas	22	22
1736	DIF220402174663	Piezas	47	47
1737	DIF220402174669	Piezas	32	32
1738	DIF220402174670	Piezas	10	10
1739	DIF220402177317	Piezas	80	80
1740	DIF220402177321	Piezas	31	31
1741	DIF220402177338	Piezas	16	16
1742	DIF220402174676	Piezas	5	5
1743	DIF220402174678	Piezas	13	13
1744	DIF220402174682	Piezas	65	65
1745	DIF220402174685	Piezas	39	39
1746	DIF220402174692	Piezas	4	4
1747	DIF220402174697	Piezas	67	67
1748	DIF220402174698	Piezas	7	7
1749	DIF220402177343	Piezas	20	20
1750	DIF220402177356	Piezas	16	16
1751	DIF220402177358	Piezas	34	34
1752	DIF220402174706	Piezas	10	10
1753	DIF220402174714	Piezas	12	12
1754	DIF220402177374	Piezas	152	152
1755	DIF220402177378	Piezas	8	8



No	FOLIO	UNIDAD DE MEDIDA	META	META MODIFICADA
1756	DIF220402177386	Piezas	50	50
1757	DIF220402174871	Piezas	13	13
1758	DIF220402174970	Piezas	89	89
1759	DIF220402177507	Piezas	143	143
1760	DIF220402175075	Piezas	26	26
1761	DIF220402177514	Piezas	39	39
1762	DIF220402177519	Piezas	60	60
1763	DIF220402175190	Piezas	8	8
1764	DIF220402177725	Piezas	87	87
1765	DIF220402177726	Piezas	4	4
1766	DIF220402177727	Piezas	33	33
1767	DIF220402177728	Piezas	2	2
1768	DIF220402177749	Piezas	5	5
1769	DIF220402177752	Piezas	21	21
1770	DIF220402176131	Piezas	113	113
1771	DIF220402176132	Piezas	102	102
1772	DIF220402177188	Piezas	45	45
1773	DIF220402178618	Piezas	41	41
1774	DIF220402177201	Metros lineales	8	8
1775	DIF220402177948	Piezas	98	98
1776	DIF220402178635	Piezas	47	47
1777	DIF220402174604	Piezas	21	21
1778	DIF220402174606	Piezas	14	14
1779	DIF220402174613	Piezas	7	7
1780	DIF220402174615	Piezas	47	47
1781	DIF220402174619	Piezas	6	6
1782	DIF220402174621	Piezas	33	33
1783	DIF220402177980	Piezas	124	124
1784	DIF220402177987	Metros lineales	98	98
1785	DIF220402178664	Metros Cuadrados	400	400
1786	DIF220402174631	Piezas	31	31
1787	DIF220402174635	Piezas	43	43
1788	DIF220402174642	Piezas	31	31
1789	DIF220402174645	Piezas	11	11
1790	DIF220402174646	Piezas	35	35
1791	DIF220402177299	Piezas	32	32
1792	DIF220402177315	Piezas	26	26
1793	DIF220402178681	Metros Cuadrados	400	400
1794	DIF220402206012	Equipamiento	1	1
1795	DIF220402201217	Mobiliario y equipo	5	5
1796	DIF220402201325	Piezas	4	4
1797	DIF220402201729	Equipamiento	5	5
1798	DIF220402200095	Equipamiento	1	1
1799	DIF220402201817	Equipamiento	10	10
1800	DIF220402203099	Otros	3	3



No	FOLIO	UNIDAD DE MEDIDA	META	META MODIFICADA
1801	DIF220402203250	Metros Cuadrados	107105.58	107105.58
1802	DIF220402199546	Aula	39	39
1803	DIF220402199550	Equipamiento	1	1
1804	DIF220402200670	Mobiliario y equipo	1	1
1805	DIF220402199644	Aula	7	7
1806	DIF220402204519	Equipamiento	100	100
1807	DIF220402201741	Equipamiento	4	4
1808	DIF220402201797	Equipamiento	10	10
1809	DIF220402201405	Mobiliario y equipo	2934	2934
1810	DIF220402200673	Equipamiento	6	6
1811	DIF220402198459	Mobiliario y equipo	200	200
1812	DIF220402205824	Metros Cuadrados	234.62	234.62
1813	DIF220402205849	Metros Cuadrados	231.47	231.47
1814	DIF220402200786	Otros	10	10
1815	DIF220402201687	Equipamiento	72	72
1816	DIF220402201738	Equipamiento	5	5
1817	DIF220402201758	Equipamiento	2	2
1818	DIF220402201807	Equipamiento	5	5
1819	DIF220402202969	Lote	1	1
1820	DIF220402206173	Equipamiento	50	50
1821	DIF220402201182	Piezas	1	1
1822	DIF220402203215	Lote	1	1
1823	DIF220502213442	Equipamiento	1	1
1824	DIF220502232370	Kilómetro	0.5	0.5
1825	DIF220502232384	Pozo(s)	3	3
1826	DIF220502232392	Otros	30	30
1827	DIF220502232403	Metros lineales	590	590
1828	DIF220502232412	Kilómetro	0.4	0.4
1829	DIF220502232417	Metros lineales	1000	1000
1830	DIF220502232458	Metros lineales	1800	1800
1831	DIF220502232460	Piezas	10	10
1832	DIF220502232461	Metros lineales	1200	1200
1833	DIF220502232463	Metros lineales	2000	2000
1834	DIF220502231290	Planta(s)	1	1
1835	DIF220502232465	Kilómetro	0.2	0.2
1836	DIF220502232470	Planta(s)	1	1
1837	DIF220502231293	Planta(s)	1	1
1838	DIF220502232602	Pozo(s)	3	3
1839	DIF220502233357	Piezas	22500	22500
1840	DIF220502232985	Otros	3	3
1841	DIF220502233363	Otros	7	7
1842	DIF220402159473	Metros lineales	24	24
1843	DIF220402177617	Piezas	5	5
1844	DIF220402177634	Piezas	5	5
1845	DIF220402174962	Piezas	9	9



No	FOLIO	UNIDAD DE MEDIDA	META	META MODIFICADA
1846	DIF220502233653	Planta(s)	1	1
1847	DIF220402159161	Pozo(s)	1	1
1848	DIF220402174988	Piezas	58	58
1849	DIF220402174997	Piezas	4	4
1850	DIF220402175006	Piezas	2	2
1851	DIF220402154652	Metros Cuadrados	1950	1950
1852	DIF220402154744	Metros Cuadrados	4956	4956
1853	DIF220402159199	Pozo(s)	1	1
1854	DIF220402155200	Metros Cuadrados	838	838
1855	DIF220402159076	Pozo(s)	1	1
1856	DIF220402177558	Piezas	49	49
1857	DIF220402154771	Metros Cuadrados	6152	6152
1858	DIF220402154778	Metros Cuadrados	216	216
1859	DIF220402153755	Metros lineales	100	100
1860	DIF220402159219	Pozo(s)	1	1
1861	DIF220402177696	Piezas	2	2
1862	DIF220402159573	Metros lineales	82.6	82.6
1863	DIF220402156175	Metros Cuadrados	2809	2809
1864	DIF220402174943	Piezas	44	44
1865	DIF220402159605	Metros lineales	214	214
1866	DIF220402177719	Piezas	2	2
1867	DIF220302111531	Metros lineales	100	100
1868	DIF220302111534	Aula	100	100
1869	DIF220302121076	Piezas	3	3
1870	DIF220302110382	Metros lineales	93	93
1871	DIF220302112793	Metros lineales	454	454
1872	DIF220302126983	Cuarto(s)	2	2
1873	DIF220302127617	Metros cuadrados de construcció	36	36
1874	DIF220302112402	Aula	100	100
1875	DIF220302112419	Metros Cuadrados	1984	1984
1876	DIF220302113197	Sanitario(s)	100	100
1877	DIF220302122537	Metros cúbicos	97.62	97.62
1878	DIF220302126262	Metros lineales	100	100
1879	DIF220402147511	Metros Cuadrados	300	300
1880	DIF220502233632	Pozo(s)	1	1
1881	DIF220502233633	Planta(s)	1	1
1882	DIF220302128037	Metros Cuadrados	452	452
1883	DIF220302140524	Kilómetro	0.5	0.5
1884	DIF220302124486	Piezas	2	2
1885	DIF220302112634	Metros lineales	97	97
1886	DIF220302111902	Aula	100	100
1887	DIF220302113095	Metros Cuadrados	100	100
1888	DIF220302113105	Sanitario(s)	100	100
1889	DIF220302119456	Piezas	1	1
1890	DIF220302126282	Aula	100	100



No	FOLIO	UNIDAD DE MEDIDA	META	META MODIFICADA
1891	DIF220302125298	Aula	15	15
1892	DIF220302108222	SERVICIO(S)	1	1
1893	DIF220302119161	Piezas	47	47
1894	DIF220302113247	Metros lineales	533	533
1895	DIF220302113251	Sanitario(s)	100	100
1896	DIF220302126163	Metros cuadrados de construcción	25	25
1897	DIF220302126173	Cuarto(s)	1	2
1898	DIF220302127292	Aula	1	1
1899	DIF220302126733	Sanitario(s)	100	100
1900	DIF220302109668	Metros lineales	100	100
1901	DIF220302109056	Metros lineales	637	637
1902	DIF220302126064	Sanitario(s)	1	1
1903	DIF220302124504	Piezas	1	1
1904	DIF220302107975	Metros lineales	1036	550
1905	DIF220302113591	Metros Cuadrados	626.2	626.2
1906	DIF220302111915	Aula	100	100
1907	DIF220302112315	Metros lineales	100	100
1908	DIF220302112319	Metros Cuadrados	100	100
1909	DIF220302111632	Metros lineales	100	100
1910	DIF220302124641	Piezas	2	2
1911	DIF220302125035	Aula	15	15
1912	DIF220302113015	Metros lineales	100	100
1913	DIF220302113392	Aula	100	100
1914	DIF220302113398	Aula	100	100
1915	DIF220302113257	Aula	100	100
1916	DIF220302125272	Aula	15	15
1917	DIF220302125386	Metros cuadrados de construcción	25	35
1918	DIF220302126772	Kilómetro lineal	150	150
1919	DIF220302111236	Aula	100	100
1920	DIF220302111704	Aula	100	100
1921	DIF220302112091	Aula	100	100
1922	DIF220302109688	Metros Cuadrados	100	100
1923	DIF220302112084	Metros lineales	100	100
1924	DIF220402147548	Piezas	120	120
1925	DIF220402147551	Piezas	45	45
1926	DIF220302127526	Metros cuadrados de construcción	36	36
1927	DIF220302127534	Metros cuadrados de construcción	36	36
1928	DIF220302110054	Metros lineales	100	100
1929	DIF220302113618	Metros Cuadrados	481.8	481.8
1930	DIF220302112740	Metros Cuadrados	2852	2852
1931	DIF220302111469	Metros Cuadrados	100	100
1932	DIF220302111488	Metros Cuadrados	100	100
1933	DIF220302126694	Metros Cuadrados	100	100
1934	DIF220302124405	Sanitario(s)	10	10
1935	DIF220302119043	Piezas	31	31



No	FOLIO	UNIDAD DE MEDIDA	META	META MODIFICADA
1936	DIF220302119193	Piezas	14	14
1937	DIF220302113289	Metros Cuadrados	563	250
1938	DIF220402147583	Metros Cuadrados	500	500
1939	DIF220302126224	Cuarto(s)	2	4
1940	DIF220302126071	Metros cuadrados de construcció	36	36
1941	DIF220302110625	Metros Cuadrados	100	100
1942	DIF220302111265	Sanitario(s)	100	100
1943	DIF220302112712	Metros lineales	482	482
1944	DIF220402147587	Metros Cuadrados	700	700
1945	DIF220402147592	Metros Cuadrados	300	300
1946	DIF220402147573	Metros Cuadrados	300	300
1947	DIF220402147577	Metros Cuadrados	500	500
1948	DIF220302125976	Aula	100	100
1949	DIF220302109708	Piezas	100	100
1950	DIF220302112385	Metros Cuadrados	1059	1059
1951	DIF220302112393	Metros lineales	100	100
1952	DIF220302128529	Comedor(es)	1	1
1953	DIF220302125561	Aula	100	100
1954	DIF220302126707	Aula	100	100
1955	DIF220302126721	Aula	100	100
1956	DIF220302110358	Metros lineales	100	100
1957	DIF220302125424	Metros cuadrados de construcció	36	36
1958	DIF220302109597	Hospital(es)	1	1
1959	DIF220402171203	Piezas	5	5
1960	DIF220402166885	Piezas	26	26
1961	DIF220402166889	Piezas	60	60
1962	DIF220402167329	Piezas	12	12
1963	DIF220402169261	Piezas	3	3
1964	DIF220402170993	Piezas	14	14
1965	DIF220402171005	Piezas	2	2
1966	DIF220302139348	Pozo(s)	1	1
1967	DIF220402169605	Piezas	800	800
1968	DIF220402164572	Metros Cuadrados	226.55	226.55
1969	DIF220402167338	Piezas	4	4
1970	DIF220402170533	Piezas	14	14
1971	DIF220502233560	Planta(s)	1	1
1972	DIF220402170150	Piezas	4	4
1973	DIF220402170885	Piezas	22	22
1974	DIF220402170898	Piezas	3	3
1975	DIF220402169723	Piezas	9	9
1976	DIF220402169728	Piezas	1	1
1977	DIF220402169732	Piezas	9	9
1978	DIF220402166602	Piezas	3	3
1979	DIF220402166705	Piezas	2	2
1980	DIF220402162975	Metros cuadrados de construcció	25	25



No	FOLIO	UNIDAD DE MEDIDA	META	META MODIFICADA
1981	DIF220502233581	Planta(s)	1	1
1982	DIF220302138966	Otros	9	9
1983	DIF220402169499	Piezas	7	7
1984	DIF220402169912	Piezas	9	9
1985	DIF220402170417	Piezas	31	31
1986	DIF220402170422	Piezas	5	5
1987	DIF220402170789	Piezas	16	16
1988	DIF220402170798	Piezas	7	7
1989	DIF220402171256	Piezas	29	29
1990	DIF220402171262	Piezas	87	87
1991	DIF220402170376	Piezas	14	14
1992	DIF220402169677	Piezas	50	50
1993	DIF220402167445	Sanitario(s)	1	1
1994	DIF220402167455	Metros lineales	100	100
1995	DIF220402167459	Metros lineales	100	100
1996	DIF220502233591	Metros lineales	1086	1086
1997	DIF220502233592	Metros lineales	2400	2400
1998	DIF220502233593	Metros lineales	200	200
1999	DIF220502233596	Metros lineales	1000	1000
2000	DIF220502233604	Pozo(s)	1	1
2001	DIF220402172485	Piezas	1	1
2002	DIF220402167359	Piezas	20	20
2003	DIF220502233634	Planta(s)	2	2
2004	DIF220402166450	Piezas	8	8
2005	DIF220402169615	Piezas	2	2
2006	DIF220402169626	Aula	1	1
2007	DIF220402169633	Sanitario(s)	1	1
2008	DIF220402170165	Piezas	25	25
2009	DIF220402163208	Metros Cuadrados	377.6	377.6
2010	DIF220302136454	Lote	1	1
2011	DIF220302139424	Pozo(s)	1	1
2012	DIF220402169754	Piezas	12	12
2013	DIF220402169895	Piezas	4	4
2014	DIF220402170396	Piezas	15	15
2015	DIF220402166628	Piezas	3	3
2016	DIF220402166632	Piezas	3	3
2017	DIF220402144769	Olla(s) o colector(es)	1	1
2018	DIF220302136508	Puente(s)	1	1
2019	DIF220402170435	Piezas	3	3
2020	DIF220402170449	Piezas	84	84
2021	DIF220402170825	Piezas	6	6
2022	DIF220402169920	Piezas	6	6
2023	DIF220402169935	Piezas	5	5
2024	DIF220302137690	Kilómetro	4.8	4.8
2025	DIF220402172498	Piezas	42	42



No	FOLIO	UNIDAD DE MEDIDA	META	META MODIFICADA
2026	DIF220402166939	Piezas	8	8
2027	DIF220402167366	Piezas	5	5
2028	DIF220402167370	Piezas	17	17
2029	DIF220402166470	Piezas	2	2
2030	DIF220402166490	Piezas	2	2
2031	DIF220402170943	Piezas	35	35
2032	DIF220402170948	Piezas	42	42
2033	DIF220402171027	Piezas	123	123
2034	DIF220402163226	Metros Cuadrados	222.28	222.28
2035	DIF220402167286	Piezas	3	3
2036	DIF220502235973	Mobiliario y equipo	800	800
2037	DIF220402170088	Piezas	7	7
2038	DIF220402170456	Piezas	5	5
2039	DIF220402170473	Piezas	2	2
2040	DIF220402162711	Cuarto(s)	1	1
2041	DIF220402162992	Metros Cuadrados	746.82	746.82
2042	DIF220402166657	Piezas	9	9
2043	DIF220402166662	Piezas	10	10
2044	DIF220402166666	Piezas	18	18
2045	DIF220402166673	Piezas	5	5
2046	DIF220402171296	Piezas	4	4
2047	DIF220402154849	Metros Cuadrados	650	650
2048	DIF220302139059	Otros	5	5
2049	DIF220402170850	Piezas	47	47
2050	DIF220402166959	Piezas	3	3
2051	DIF220402169667	Piezas	6	6
2052	DIF220402169682	Piezas	90	90
2053	DIF220402167053	Piezas	21	21
2054	DIF220402167464	Metros lineales	200	200
2055	DIF220402172531	Piezas	1	1
2056	DIF220402166500	Piezas	5	5
2057	DIF220402166504	Piezas	17	17
2058	DIF220402169697	Piezas	179	179
2059	DIF220402170216	Piezas	10	10
2060	DIF220402170501	Piezas	62	62
2061	DIF220402171186	Piezas	22	22
2062	DIF220402166873	Piezas	2	2
2063	DIF220402167291	Piezas	10	10
2064	DIF220402167309	Piezas	5	5
2065	DIF220402170502	Piezas	27	27
2066	DIF220502235165	Metros	1	1
2067	DIF220302140521	Kilómetro	0.6	0.6
2068	DIF220302137707	Kilómetro	1.6	1.6
2069	DIF220302139284	Otros	190	190
2070	DIF220402170109	Piezas	7	7



No	FOLIO	UNIDAD DE MEDIDA	META	META MODIFICADA
2071	DIF220402170490	Piezas	12	12
2072	DIF220402162726	Metros cuadrados de construcción	25	25
2073	DIF220402163023	Metros cuadrados de construcción	25	36
2074	DIF220402164570	Metros Cuadrados	151.13	151.13
2075	DIF220402166689	Piezas	1	1
2076	DIF220402166697	Piezas	4	4
2077	DIF220302139666	Equipamiento	1	1
2078	DIF220302139682	Otros	20	20
2079	DIF220402142487	Metros Cuadrados	700	700
2080	DIF220402166749	Piezas	3	3
2081	DIF220402166506	Piezas	21	21
2082	DIF220402167064	Piezas	26	26
2083	DIF220402169962	Piezas	18	18
2084	DIF220402171160	Piezas	5	5
2085	DIF220402166991	Piezas	2	2
2086	DIF220402167002	Piezas	5	5
2087	DIF220402167417	Piezas	13	13
2088	DIF220302138790	Kilómetro	1.6	1.6
2089	DIF220302138321	Maquinaria y equipo	14	14
2090	DIF220302139314	Kilómetro	3.2	3.2
2091	DIF220402169704	Piezas	12	12
2092	DIF220402169717	Piezas	16	16
2093	DIF220202082495	Metros Cuadrados	5000	5000
2094	DIF220202071879	Metros lineales	564	564
2095	DIF220202071883	Metros lineales	302	302
2096	DIF220202071919	Metros lineales	76	76
2097	DIF220202088683	Kilómetro	5.42	5.42
2098	DIF220502233550	Metros lineales	1920	1920
2099	DIF220202083013	Cuarto(s)	1	1
2100	DIF220202081161	Aula	1	1
2101	DIF220502233562	Planta(s)	1	1
2102	DIF220502233575	Tanque(s)	1	1
2103	DIF220502233584	Metros lineales	1202	1202
2104	DIF220202071924	Metros Cuadrados	4138	4138
2105	DIF220202081540	Metros lineales	130	130
2106	DIF220202082562	Metros Cuadrados	3000	3000
2107	DIF220502233595	Metros lineales	3770	3770
2108	DIF220502233637	Planta(s)	1	1
2109	DIF220502233647	Planta(s)	3	3
2110	DIF220502233651	Planta(s)	1	1
2111	DIF220502233663	Metros lineales	1654	1654
2112	DIF220502233686	Planta(s)	2	2
2113	DIF220202071054	Metros lineales	174	174
2114	DIF220202075503	Metros lineales	607	607
2115	DIF220202075508	Metros Cuadrados	5258	5258



No	FOLIO	UNIDAD DE MEDIDA	META	META MODIFICADA
2116	DIF220202071946	SERVICIO(S)	1	1
2117	DIF220502236087	Mobiliario y equipo	1200	1200
2118	DIF220202070544	Metros lineales	59	59
2119	DIF220102065854	Metros cuadrados de construcció	1131	1131
2120	DIF220202088676	Otros	1	1
2121	DIF220202088579	Mobiliario y equipo	1	1
2122	DIF220402201032	Otros	10	10
2123	DIF220402201749	Puente(s)	3	3
2124	DIF220402202621	Computadoras	42	42
2125	DIF220402202621	IMPRESORA(S)	6	6
2126	DIF220402202621	Maquinaria y equipo	1	1
2127	DIF220402202621	Mobiliario y equipo	164	164
2128	DIF220402202621	Vehículos	1	1
2129	DIF220302111890	Sanitario(s)	100	100
2130	DIF220402176122	Piezas	98	98
2131	DIF220402205843	Metros Cuadrados	1116.25	1116.25
2132	DIF220402177261	Piezas	178	178
2133	DIF220402177518	Piezas	28	28
2134	DIF220402177530	Piezas	52	52
2135	DIF220402169574	Aula	1	1
2136	DIF220402176143	Piezas	147	147
2137	DIF220402170125	Piezas	41	41
2138	DIF220402166625	Piezas	21	21
2139	DIF220402167107	Piezas	5	5
2140	DIF220402177729	Piezas	153	153
2141	DIF220402177743	Piezas	29	29
2142	DIF220402174664	Piezas	10	10
2143	DIF220402174601	Piezas	57	57
2144	DIF220402177232	Piezas	25	25
2145	DIF220402205854	Metros Cuadrados	81.6	81.6
2146	DIF220402177750	Piezas	3	3
2147	DIF220402177340	Piezas	31	31
2148	DIF220402199554	Aula	1	1
2149	DIF220402201771	Equipamiento	22	22
2150	DIF220402177707	Piezas	15	15



No.	FOLIO	ESTADO	MUNICIPIO	LOCALIDAD	DIRECCION	LONGITUD	LATITUD
1	DIF220102065334	Ciudad de México	Miguel Hidalgo	Miguel Hidalgo	CALZADA CHIVATITO	-99.19	19.42
2	DIF220102065259	Ciudad de México	Cuauhtémoc	Cuauhtémoc	Plaza de la Constitución Sin Número	-99.1331	19.43269
3	DIF220102065490	Ciudad de México	Benito Juárez	Benito Juárez	AVENIDA COYOACAN NUMERO 1365	-99.1734018	19.3657695
4	DIF220102065509	Ciudad de México	Benito Juárez	Benito Juárez	AVENIDA COYOACAN NÚMERO 1635	-99.1734018	19.3657695
5	DIF220102065857	Ciudad de México	Álvaro Obregón	Álvaro Obregón	Calzada al Desierto de los Leones 5715, Col. Olivar de los Padres, Alcaldía Álvaro Obregón, C.P. 01780, Ciudad de México	-99.24974	19.33701
6	DIF220102063918	Ciudad de México	Iztapalapa	Iztapalapa	Av. Reforma, Lomas de San Lorenzo, IztaPalapa, 09780	-99.06	19.32
7	DIF220102063492	Ciudad de México	Tlalpan	Tlalpan	Calle Moneda s/n esq. Callejón Carrasco, Col. Tlalpan Centro Alcaldía Tlalpan, C.P. 14000	-99.17159	19.29062
8	DIF220102065437	Ciudad de México	Tláhuac	Tláhuac	AVn Tláhuac s/n, esq. Nicolás Bravo, Bo. La asunción	-99.004606	19.270461
9	DIF220202088645	Ciudad de México	Iztacalco	Iztacalco	AV. TE S/N, ESQ. RIO CHURUBUSCO	-99.098568	19.394918
10	DIF220202088728	Ciudad de México	Miguel Hidalgo	Miguel Hidalgo	AV CHIVATITO	-99.19	19.42
11	DIF220202088655	Ciudad de México	Iztacalco	Iztacalco	AV. TE S/N, ESQ. RIO CHURUBUSCO	-99.098568	19.394918
12	DIF220202088730	Ciudad de México	Miguel Hidalgo	Miguel Hidalgo	AV CHIVATITO	-99.19	19.42
13	DIF220202088731	Ciudad de México	Miguel Hidalgo	Miguel Hidalgo	AV CHIVATITO	-99.19	19.42
14	DIF220302101919	Ciudad de México	Iztacalco	Iztacalco	CALLE FRANCISCO I. MADERO 102 A INTERIOR SN BARRIO SAN MIGUEL, 08650 IZTACALCO, IZTACALCO CIUDAD DE MÉXICO ENTRE CALLEJON PASCUAL OROZCO Y CALLE SAN MATÍAS, CALLE JULIO GARCÍA ALBERGUE TRANSITORIO SAN MIGUEL	-99.1181269	19.3915288
15	DIF220302126040	Ciudad de México	Coyoacán	Coyoacán	CALLE SAN ALEJANDRO COLONIA PEDREGAL DE SANTA ÚRSULA, 04600 COYOACÁN, COYOACÁN CIUDAD DE MÉXICO ENTRE CALLE SAN EMETERIO Y CALLE SANTO TOMAS, SE LOCALIZA ENTRE CALLES SAN EMETERIO Y SANTO TOMAS	-99.1560745	19.3065278
16	DIF220302124533	Ciudad de México	Xochimilco	Xochimilco	CALLE GUSTAVO DÍAZ ORDAZ COLONIA SAN JUAN MOYOTEPEC, 16630 XOCHIMILCO, XOCHIMILCO CIUDAD DE MÉXICO ENTRE AVENIDA CHAPULTEPEC Y CALLE FRANCISCO I MADERO, EL PLANTEL ESCOLAR SE UBICA EN LA CALLE GUSTAVO DÍAZ ORDAZ ENTRE AVENIDA	-99.0648274	19.2566603
17	DIF220302125278	Ciudad de México	Xochimilco	Xochimilco	CERRADA SAN JOSE COLONIA CERRILLOS SEGUNDA SECCIÓN, 16780 XOCHIMILCO, XOCHIMILCO CIUDAD DE MÉXICO ENTRE CAMINO TRES NOPALES Y CERRADA SEGUNDA CENICEROS, EL PLANTEL ESCOLAR SE UBICA EN LA CERRADA SAN JOSE ENTRE CAMINO TRES NOP	-99.020189	19.2450644
18	DIF220302126205	Ciudad de México	Gustavo A. Madero	Gustavo A. Madero	AVENIDA 561 COLONIA SAN JUAN DE ARAGÓN II SECCIÓN, 07969 GUSTAVO A. MADERO, GUSTAVO A. MADERO CIUDAD DE MÉXICO ENTRE AVENIDA 559 Y AVENIDA 563, SER LOCALIZA ENTRE AVENIDAS 559 Y 563	-99.0825385	19.455409

No.	FOLIO	ESTADO	MUNICIPIO	LOCALIDAD	DIRECCION	LONGITUD	LATITUD
19	DIF220302124554	Ciudad de México	Coyoacán	Coyoacán	CALLE MOCTEZUMA COLONIA SAN PABLO TEPETLAPA, 04620 COYOACÁN, COYOACÁN CIUDAD DE MÉXICO ENTRE CALLE MUSEO Y CALLE EMILIANO ZAPATA, SE LOCALIZA ENTRE CALLES MUSEO Y EMILIANO ZAPATA	-99.1431308	19.321834
20	DIF220302124563	Ciudad de México	Coyoacán	Coyoacán	CERRADA CLEMENTECO COLONIA SAN PABLO TEPETLAPA, 04620 COYOACÁN, COYOACÁN CIUDAD DE MÉXICO ENTRE CALLE HIDALGO Y CALLE TOLZIN, SE ENCUENTRA ENTRE CALLE HIDALGO Y CALLE TOLZIN	-99.1450217	19.3246891
21	DIF220302124575	Ciudad de México	Coyoacán	Coyoacán	CALLE ACOLHUA COLONIA SAN PABLO TEPETLAPA, 04620 COYOACÁN, COYOACÁN CIUDAD DE MÉXICO ENTRE CALLE CUAUHEMOC Y CALLE NACAUITL, SE ENCUENTRA ENTRE CALLE CUAUHEMOC Y CALLE NACAUITL	-99.1408428	19.3226491
22	DIF220302124961	Ciudad de México	Coyoacán	Coyoacán	CERRADA 4TA. DE SAN FRANCISCO COLONIA SAN FRANCISCO CULHUACÁN BARRIO DE SAN FRANCISCO, 04260 COYOACÁN, COYOACÁN CIUDAD DE MÉXICO ENTRE CALLE SAN FRANCISCO Y CERRADA CUITLÁHUAC, SE LOCALIZA ENTRE CALLE SAN FRANCISCO Y CERRADA C	-99.1146622	19.3363886
23	DIF220302124622	Ciudad de México	Coyoacán	Coyoacán	CERRADA 5TA. COROLA COLONIA EL RELOJ, 04640 COYOACÁN, COYOACÁN CIUDAD DE MÉXICO ENTRE AVENIDA FRESNOS Y CALLE COROLA, SE LOCALIZA ENTRE AVENIDA FRESNOS Y CALLE COROLA	-99.1423029	19.3166009
24	DIF220302124624	Ciudad de México	Coyoacán	Coyoacán	CERRADA 6TA CERRADA DE COROLA COLONIA EL RELOJ, 04640 COYOACÁN, COYOACÁN CIUDAD DE MÉXICO ENTRE CERRADA 5TA DE COROLA Y CERRADA 7MA DE COROLA, SE ENCUENTRA ENTRE CERRADAS 5TA DE COROLA Y 7MA DE COROLA	-99.1425966	19.3163276
25	DIF220302124628	Ciudad de México	Coyoacán	Coyoacán	CERRADA 7MA CERRADA DE COROLA COLONIA EL RELOJ, 04640 COYOACÁN, COYOACÁN CIUDAD DE MÉXICO ENTRE CERRADA 8VA DE COROLA Y CERRADA 7MA DE COROLA, ENTRE CERRADAS 7MA DE COROLA Y 8VA DE COROLA	-99.1427857	19.3166604
26	DIF220302123951	Ciudad de México	Xochimilco	Xochimilco	CALLE EMILIANO ZAPATA COLONIA SAN JUAN TEPEPAN, 16020 XOCHIMILCO, XOCHIMILCO CIUDAD DE MÉXICO ENTRE CALLE 5 DE FEBRERO Y CALLE FRANCISCO VILLA, EL PLANTEL ESCOLAR SE UBICA EN LA CALLE EMILIANO ZAPATA ENTRE CALLE 5 DE FEBRERO	-99.1287904	19.2726271



No.	FOLIO	ESTADO	MUNICIPIO	LOCALIDAD	DIRECCION	LONGITUD	LATITUD
27	DIF220302124292	Ciudad de México	Coyoacán	Coyoacán	CALLE 4A. FRANCISCO I. MADERO COLONIA VIEJO EJIDO DE SANTA ÚRSULA COAPA, 04980 COYOACÁN, COYOACÁN CIUDAD DE MÉXICO ENTRE CALLE FRANCISCO I. MADERO Y , SE LOCALIZA ENTRE CALLE FRANCISCO I. MADERO	-99.1416331	19.3052886
28	DIF220302124636	Ciudad de México	Coyoacán	Coyoacán	CERRADA 1RA DE CÁLIZ COLONIA EL RELOJ, 04640 COYOACÁN, COYOACÁN CIUDAD DE MÉXICO ENTRE CALLE POLÉN Y CERRADA 2DA DE CÁLIZ, SE ENCUENTRA ENTRE CALLE POLÉN Y CERRADA 2DA DE CÁLIZ	-99.140568	19.3175198
29	DIF220302125043	Ciudad de México	Xochimilco	Xochimilco	CALLE ABASOLO PUEBLO SANTA MARÍA TEPEPAN, 16020 XOCHIMILCO, XOCHIMILCO CIUDAD DE MÉXICO ENTRE CALLE CUAUHTÉMOC Y CERRADA TERCERA ABASOLO, EL PLANTEL ESCOLAR SE UBICA EN LA CALLE ABASOLO ENTRE CALLE CUAUHTÉMOC Y TERCERA CERRAD	-99.1397221	19.2731285
30	DIF220302109333	Ciudad de México	Xochimilco	Xochimilco	CALLE BENITO JUÁREZ COLONIA SANTA CRUZ CHAVARRIETA, 16840 XOCHIMILCO, XOCHIMILCO CIUDAD DE MÉXICO ENTRE CALLE IGNACIO ZARAGOZA Y CERRADA BENITO JUÁREZ, SE ENCUENTRA ENTRE LA CALLE BENITO JUÁREZ Y CARRADA BENITO JUÁREZ	-99.1231257	19.2282584
31	DIF220302109347	Ciudad de México	Xochimilco	Xochimilco	CERRADA BENITO JUÁREZ COLONIA SANTA CRUZ CHAVARRIETA, 16840 XOCHIMILCO, XOCHIMILCO CIUDAD DE MÉXICO ENTRE CALLE BENITO JUA'REZ Y , SE ENCUENTRA ENTRE CALLE BENITO JUÁREZ Y LIMITE DE CERRADA BENITO JUÁREZ	-99.1234113	19.226784
32	DIF220302126479	Ciudad de México	Gustavo A. Madero	Gustavo A. Madero	CALLE CARRETERA CHALMA-TENAYUCA COLONIA ZONA ESCOLAR ORIENTE, 07239 GUSTAVO A. MADERO, GUSTAVO A. MADERO CIUDAD DE MÉXICO ENTRE AVENIDA JUVENTINO ROSAS Y AVENIDA PREPARATORIAS, SE LOCALIZA ENTRE AVENIDAS JUVENTINO ROSAS Y PRE	-99.1438898	19.5307873
33	DIF220302125146	Ciudad de México	Xochimilco	Xochimilco	CALLE EMILIANO ZAPATA COLONIA BOSQUE RESIDENCIAL DEL SUR, 16010 XOCHIMILCO, XOCHIMILCO CIUDAD DE MÉXICO ENTRE CALLE MAJUELOS Y CALLE TIERRA Y LIBERTAD, EL PLANTEL ESCOLAR SE UBICA EN LA CALLE EMILIANO ZAPATA ENTRE CALLE MAJUE	-99.124613	19.2781055
34	DIF220302125322	Ciudad de México	Xochimilco	Xochimilco	CALLE CAMINO REAL A SANTA CECILIA PUEBLO SAN ANDRÉS AHUAYUCAN, 16810 XOCHIMILCO, XOCHIMILCO CIUDAD DE MÉXICO ENTRE CERRADA VICENTE GUERRERO Y , EL PLANTEL ESCOLAR SE UBICA EN CAMINO REAL A SANTA CECILIA ENTRE CERRADA VICENTE	-99.1029413	19.2255818

No.	FOLIO	ESTADO	MUNICIPIO	LOCALIDAD	DIRECCION	LONGITUD	LATITUD
35	DIF220302119044	Ciudad de México	Coyoacán	Coyoacán	CALLE SAN ISAURO COLONIA PEDREGAL DE SANTA ÚRSULA, 04600 COYOACÁN, COYOACÁN CIUDAD DE MÉXICO ENTRE CALLE SAN GONZALO Y CALLE SANTA URSULA, ENTRE CALLES SAN GONZALO Y SANTA URSULA	-99.155809	19.3113465
36	DIF220302116181	Ciudad de México	Xochimilco	Xochimilco	CALLE REY TIZOC PUEBLO SAN LUIS TLAXIALTEMALCO, 16610 XOCHIMILCO, XOCHIMILCO CIUDAD DE MÉXICO ENTRE AVENIDA 5 DE MAYO Y CALLE DEL BOSQUE, SE ENCUENTRA ENTRE LA AVENIDA 5 DE MAYO Y CALLE DEL BOSQUE EN EL BARRIO DE SAN JUAN DEN	-99.0310194	19.2576738
37	DIF220302116274	Ciudad de México	Xochimilco	Xochimilco	CERRADA PRIMERA DE ACUEDUCTO PUEBLO SAN LUCAS XOCHIMANCA, 16300 XOCHIMILCO, XOCHIMILCO CIUDAD DE MÉXICO ENTRE AVENIDA ACUEDUCTO Y , SE ENCUENTRA ENTRE AVENIDA ACUEDUCTO Y FIN DE PRIMERA CERRADA DE ACUEDUCTO DENTRO DEL PUEBLO	-99.110178	19.2446406
38	DIF220302116277	Ciudad de México	Xochimilco	Xochimilco	AVENIDA NUEVO LEON BARRIO SANTA CRUCITA, 16070 XOCHIMILCO, XOCHIMILCO CIUDAD DE MÉXICO ENTRE AVENIDA 16 DE SEPTIEMBRE Y AVENIDA 5 DE MAYO, SE ENCUENTRA ENTRE AVENIDA 16 DE SEPTIEMBRE Y AVENIDA 5 DE MAYO AUN COSTADO DE LA CATE	-99.1029537	19.2623287
39	DIF220302109939	Ciudad de México	Gustavo A. Madero	Gustavo A. Madero	CALLE 20 DE NOVIEMBRE COLONIA 25 DE JULIO, 07520 GUSTAVO A. MADERO, GUSTAVO A. MADERO CIUDAD DE MÉXICO ENTRE CALLE 16 DE SEPTIEMBRE Y CALLE HIDALGO, SE ENCUENTRA ENTRE CALLES 16 DE SEPTIEMBRE E HIDALGO	-99.0793426	19.4978771
40	DIF220302116161	Ciudad de México	Xochimilco	Xochimilco	CALLE GALEANA PUEBLO SAN GREGORIO ATLAPULCO, 16600 XOCHIMILCO, XOCHIMILCO CIUDAD DE MÉXICO ENTRE AVENIDA MIGUEL HIDALGO Y CALLE TEPEYAC, SE ENCUENTRA ENTRE AVENIDA EN MIGUEL HIDALGO Y CALLE TEPEYAC PARALELA A AVENIDA CUAUHTÉM	-99.0568449	19.2515588
41	DIF220302108088	Ciudad de México	Tlalpan	Tlalpan	AVENIDA ARENAL PUEBLO SAN ANDRÉS TOTOLTEPEC, 14400 TLALPAN, TLALPAN CIUDAD DE MÉXICO ENTRE AVENIDA MEXICO AJUSCO Y CALLE XALIXINTLA TLATAZCA, CALLE CAMINO REAL ALAJUSCO SE ENCUENTRA FRENTE AL PARQUE ECOTURÍSTICO EL ARENAL	-99.18058	19.24309
42	DIF220302108107	Ciudad de México	Tlalpan	Tlalpan	DADO QUE ES GASTO INDIRECTO EL PROYECTO SE UBICA EN LA CABECERA MUNICIPAL	-99.167126	19.288275
43	DIF220302121599	Ciudad de México	Miguel Hidalgo	Miguel Hidalgo	CALLE TIZOC 91 INTERIOR SN COLONIA TLAXPANA, 11370 MIGUEL HIDALGO, MIGUEL HIDALGO CIUDAD DE MÉXICO ENTRE CALLE QUETZALCOATL Y AVENIDA CIRCUITO INTERIOR MELCHOR OCAMPO, CALLE IZCÓATL ESCUELA PRIMARIA DAVID G. BERLANGA	-99.1694389	19.4382997

No.	FOLIO	ESTADO	MUNICIPIO	LOCALIDAD	DIRECCION	LONGITUD	LATITUD
44	DIF220302124369	Ciudad de México	Xochimilco	Xochimilco	CALLE HIDALGO BARRIO LA ASUNCIÓN, 16040 XOCHIMILCO, XOCHIMILCO CIUDAD DE MÉXICO ENTRE CALLE ILHUICAMINA Y CALLE EMILIANO ZAPATA, EL PLANTEL ESCOLAR SE UBICA EN CALLE HIDALGO ENTRE CALLE ILHUICAMINA Y CALLE EMILIANO ZAPATA . L	-99.1022482	19.2676642
45	DIF220302110634	Ciudad de México	Xochimilco	Xochimilco	CALLE LAS GRANJAS PUEBLO SANTA CECILIA TEPETLAPA, 16880 XOCHIMILCO, XOCHIMILCO CIUDAD DE MÉXICO ENTRE CERRADA DE LOS MORALES Y CALLE LAS HUERTAS, SE ENCUENTRA ENTRE CALLE LAS HUERTAS Y LA CERRADA DE LOS MORALES AL IGUAL QUE C	-99.1028747	19.218487
46	DIF220302111903	Ciudad de México	Gustavo A. Madero	Gustavo A. Madero	CALLE 14 COLONIA PROGRESO NACIONAL, 07600 GUSTAVO A. MADERO, GUSTAVO A. MADERO CIUDAD DE MÉXICO ENTRE CALLE 13 Y CALLE 15, SE LOCALIZA ENTRE CALLE 13 Y CALLE 15	-99.1601715	19.5163211
47	DIF220302115769	Ciudad de México	Xochimilco	Xochimilco	CALLE IGNACIO ALLENDE PUEBLO SAN ANDRÉS AHUAYUCAN, 16810 XOCHIMILCO, XOCHIMILCO CIUDAD DE MÉXICO ENTRE CALLE TLACOMULCO Y CALLEJON PRIMER DE IGNACIO ALLENDE, SE ENCUENTRA ENTRE CALLE TLACOMULCO Y PRIMER CALLEJON DE IGNACIO AL	-99.1050429	19.2236541
48	DIF220302105794	Ciudad de México	Gustavo A. Madero	Gustavo A. Madero	CALLE CALLE 317 COLONIA NUEVA ATZACOALCO, 07420 GUSTAVO A. MADERO, GUSTAVO A. MADERO CIUDAD DE MÉXICO ENTRE CALLE CALLE 310 Y CALLE CALLE 312, SE ENCUENTRA ENTRE CALLE 310 Y 312	-99.0855715	19.4974596
49	DIF220302112553	Ciudad de México	Gustavo A. Madero	Gustavo A. Madero	AVENIDA ACUEDUCTO COLONIA SANTA ISABEL TOLA, 07010 GUSTAVO A. MADERO, GUSTAVO A. MADERO CIUDAD DE MÉXICO ENTRE CALLE CAMAXTLI Y CALLE TEPÁLCATZIN, SE LOCALIZA ENTRE CALLE CAMAXTLI Y CALLE TEPÁLCATZIN	-99.1152926	19.5013284
50	DIF220302110612	Ciudad de México	Gustavo A. Madero	Gustavo A. Madero	CALLE ORIENTE 91 COLONIA MÁRTIRES DE RÍO BLANCO, 07880 GUSTAVO A. MADERO, GUSTAVO A. MADERO CIUDAD DE MÉXICO ENTRE CALLE CONGRESO DE LA UNION Y CALLE NORTE 64 A, SE ENCUENTRA ENTRE CALLES CONGRESO DE LA UNION Y NORTE 64 A	-99.1120812	19.4609026
51	DIF220302113419	Ciudad de México	Cuajimalpa de Morelos	Cuajimalpa de Morelos	CALLE LA PRESA COLONIA EL CONTADERO, 05500 CUAJIMALPA DE MORELOS, CUAJIMALPA DE MORELOS CIUDAD DE MÉXICO ENTRE CALLE MIMOSA Y CALLE LA CAÑADA, CALLE EL PUENTE EL SITIO DE LA OBRA SE ENCUENTRA A 100 METROS AL SUR DE LA CARRETERA	-99.28548	19.37413

No.	FOLIO	ESTADO	MUNICIPIO	LOCALIDAD	DIRECCION	LONGITUD	LATITUD
52	DIF220302121071	Ciudad de México	Coyoacán	Coyoacán	CALLE BENITO JUAREZ COLONIA SANTA ÚRSULA COAPA, 04650 COYOACÁN, COYOACÁN CIUDAD DE MÉXICO ENTRE CERRADA 2DA JUAREZ Y CALLE JAUREZ, ENTRE 2DA CERRADA JUAREZ Y CALLE JUAREZ	-99.1437505	19.3094466
53	DIF220302121445	Ciudad de México	Miguel Hidalgo	Miguel Hidalgo	CALLE LAGO TRASIMENO INTERIOR SN BARRIO PENSIL NORTE, 11430 MIGUEL HIDALGO, MIGUEL HIDALGO CIUDAD DE MÉXICO ENTRE CALLE LAGO ERNE Y CALLE LAGO WETTER, CERRADA LAGO ERNE CANCHAS DE FUTBOL DEL DEPORTIVO JOSÉ MARÍA MORELOS Y PAVÓN	-99.1933529	19.4504098
54	DIF220302121100	Ciudad de México	Coyoacán	Coyoacán	CALLE MIGUEL HIDALGO COLONIA SANTA ÚRSULA COAPA, 04650 COYOACÁN, COYOACÁN CIUDAD DE MÉXICO ENTRE CALLE LAS FLORES Y CALZADA DE TLALPAN, SE LOCALIZA ENTRE CALLE LAS FLORES Y CALZADA DE TLALPAN	-99.1453924	19.3082894
55	DIF220302109026	Ciudad de México	Xochimilco	Xochimilco	CALLE ROSALES PUEBLO SANTA CRUZ ACALPIXCA, 16500 XOCHIMILCO, XOCHIMILCO CIUDAD DE MÉXICO ENTRE CALLE LIRIO Y CALLEJON 6TO CHONTALES, SE ENCUENTRA ENTRE CALLE LIRIO Y 6TO CALLEJON CHONTALES PARALELO A PROLONGACIÓN A 6TO CALLEJ	-99.0788813	19.2496237
56	DIF220302113497	Ciudad de México	Gustavo A. Madero	Gustavo A. Madero	CALLE TALPA COLONIA SAN FELIPE DE JESÚS, 07510 GUSTAVO A. MADERO, GUSTAVO A. MADERO CIUDAD DE MÉXICO ENTRE CALLE HÉROE DE NACUZARI Y CALLE SAN JUAN DE LOS LAGOS, SE LOCALIZA ENTRE CALLE HÉROE DE NACUZARI Y CALLE SAN JUAN DE L	-99.0758409	19.4974328
57	DIF220302121115	Ciudad de México	Coyoacán	Coyoacán	ANDADOR ALLENDE 5 COLONIA SANTA ÚRSULA COAPA, 04650 COYOACÁN, COYOACÁN CIUDAD DE MÉXICO ENTRE CERRADA HIDALGO Y CALLE HIDALGO, SE ENCUENTRA ENTRE CALLE Y CERRADA HIDALGO	-99.1437313	19.3082682
58	DIF220302114497	Ciudad de México	Gustavo A. Madero	Gustavo A. Madero	CALLE CAMINO DE LA UNION A COLONIA CAMPESTRE ARAGÓN, 07530 GUSTAVO A. MADERO, GUSTAVO A. MADERO CIUDAD DE MÉXICO ENTRE CALLE MORELOS Y CALLE CONSTITUCIÓN DE LA REPÚBLICA, SE ENCUENTRA ENTRE CALLES MORELOS Y CONSTITUCIÓN DE LA	-99.0760765	19.483914
59	DIF220302107025	Ciudad de México	Tlalpan	Tlalpan	CALLE C. PUENTE COLONIA LOS COLORINES, 14386 TLALPAN, TLALPAN CIUDAD DE MÉXICO ENTRE CALLE HUIZACHES Y BOULEVARD ADOLFO RUIZ CORTINES PERIFERICO, CALLE TRANSMISIONES EN LA VIALIDAD DE PROYECTO SE ENCUENTRA EL COLEGIO MADRID A.C	-99.13532	19.28884

No.	FOLIO	ESTADO	MUNICIPIO	LOCALIDAD	DIRECCION	LONGITUD	LATITUD
60	DIF220302107026	Ciudad de México	Tlalpan	Tlalpan	CALLE CARDOS COLONIA MIGUEL HIDALGO 3A SECCIÓN, 14250 TLALPAN, TLALPAN CIUDAD DE MÉXICO ENTRE CALLE NARCIZO MENDOZA Y CALLE 9, CALLE ACANTO A 800 METROS SE ENCUENTRA EL HOSPITAL GENERAL AJUSCO MEDIO	-99.2057878	19.2763153
61	DIF220302107036	Ciudad de México	Tlalpan	Tlalpan	CALLE IGNACIO ALLENDE COLONIA TLALPAN CENTRO I, 14000 TLALPAN, TLALPAN CIUDAD DE MÉXICO ENTRE CALLE MARIANO ABASOLO Y CALLE BENITO JUAREZ, AVENIDA SAN FERNANDO SE ENCUENTRA A ORILLA DEL TUTELAR DE MENORES NÚMERO 1 SAN FERNANDO.	-99.16991	19.29153
62	DIF220302107040	Ciudad de México	Tlalpan	Tlalpan	CALLE LUIS ECHEVERRIA COLONIA MIGUEL HIDALGO 3A SECCIÓN, 14250 TLALPAN, TLALPAN CIUDAD DE MÉXICO ENTRE CALLE BENITO JUÁREZ Y CALLE JOSE MARIA PINO SUAREZ, CALLE TORIBIO DE ALCARAZ A DOS CALLES SE ENCUENTRA EL BOSQUE DE TLALPAN	-99.20932	19.28362
63	DIF220302107041	Ciudad de México	Tlalpan	Tlalpan	CALLE CALLE NIÑO DE JESUS COLONIA TLALPAN CENTRO, 14000 TLALPAN, TLALPAN CIUDAD DE MÉXICO ENTRE CALLE TEZOQUIPA Y CALLE MIGUEL HIDALGO, CALZADA DE TLALPAN DONDE SE ENCUENTRA EL INSTITUTO NACIONAL DE CANCEROLOGÍA	-99.16452	19.28208
64	DIF220302107042	Ciudad de México	Tlalpan	Tlalpan	CALLE CORREGIDORA COLONIA MIGUEL HIDALGO 1A SECCIÓN, 14260 TLALPAN, TLALPAN CIUDAD DE MÉXICO ENTRE CALLE MICHOACAN Y AVENIDA MIGUEL HIDALGO, CALLE CUAUHEMOTZIN SE ENCUENTRA CERCA DE LA PIRAMIDE DE TENANTONGO Y EL INSTITUTO NAC	-99.18486	19.28792
65	DIF220302107043	Ciudad de México	Tlalpan	Tlalpan	CALLE JESUS LECUONA COLONIA MIGUEL HIDALGO 2A SECCIÓN, 14250 TLALPAN, TLALPAN CIUDAD DE MÉXICO ENTRE CALLE JAIME TORRES BODET Y BOULEVARD PICACHO AJUSCO, CALLE AMADO NERVO A UN COSTADO SE ENCUENTRA LA PARROQUIA DE JESUCRISTO OB	-99.20997	19.28116
66	DIF220302109096	Ciudad de México	Xochimilco	Xochimilco	CALLE BELISARIO DOMÍNGUEZ PUEBLO SANTIAGO TULYEHUALCO, 16750 XOCHIMILCO, XOCHIMILCO CIUDAD DE MÉXICO ENTRE CALLE HERMENEGILDO GALEANA Y CALLE NICOLÁS BRAVO, SE ENCUENTRA ENTRE LA CALLE HERMENEGILDO GALEANA Y NICOLAS BRAVO A U	-99.0109229	19.253227

No.	FOLIO	ESTADO	MUNICIPIO	LOCALIDAD	DIRECCION	LONGITUD	LATITUD
67	DIF220302112806	Ciudad de México	Gustavo A. Madero	Gustavo A. Madero	CALLE MIGUEL ALEMAN COLONIA AMPLIACIÓN BENITO JUÁREZ, 07259 GUSTAVO A. MADERO, GUSTAVO A. MADERO CIUDAD DE MÉXICO ENTRE CALLE GUADALUPE VICTORIA Y CERRADA MIGUEL ALEMAN, SE ENCUENTRA ENTRE CALLE GUADALUPE VICTORIA Y CERRADA M	-99.1389151	19.5332536
68	DIF220302110402	Ciudad de México	Xochimilco	Xochimilco	CERRADA PRIMERA PROGRESO PUEBLO SANTA CECILIA TEPETLAPA, 16880 XOCHIMILCO, XOCHIMILCO CIUDAD DE MÉXICO ENTRE CALLE PROGRESO Y CERRADA SEGUNDA LUCERNA, LA OBRA INICIA CALLE PROGRESO CONTINUA SOBRE CERRADA PROGRESO Y SEGUNDA CE	-99.0984972	19.2149566
69	DIF220302110407	Ciudad de México	Gustavo A. Madero	Gustavo A. Madero	CALLE NORTE 70 COLONIA BELISARIO DOMÍNGUEZ, 07869 GUSTAVO A. MADERO, GUSTAVO A. MADERO CIUDAD DE MÉXICO ENTRE CALLE NORTE 66 A Y CALLE ORIENTE 103, SE ENCUENTRA ENTRE CALLES NORTE 66 A Y ORIENTE 103	-99.1089316	19.4628769
70	DIF220302110411	Ciudad de México	Gustavo A. Madero	Gustavo A. Madero	CALLE NORTE 70 COLONIA BELISARIO DOMÍNGUEZ, 07869 GUSTAVO A. MADERO, GUSTAVO A. MADERO CIUDAD DE MÉXICO ENTRE CALLE NORTE 66 A Y CALLE ORIENTE 103, SE ENCUENTRA ENTRE CALLES NORTE 66 A Y ORIENTE 103	-99.1089316	19.4628769
71	DIF220302110421	Ciudad de México	Gustavo A. Madero	Gustavo A. Madero	CALLE NORTE 70 COLONIA BELISARIO DOMÍNGUEZ, 07869 GUSTAVO A. MADERO, GUSTAVO A. MADERO CIUDAD DE MÉXICO ENTRE CALLE NORTE 66 A Y CALLE ORIENTE 103, SE ENCUENTRA ENTRE CALLES NORTE 66 A Y ORIENTE 103	-99.1089316	19.4628769
72	DIF220302113261	Ciudad de México	Gustavo A. Madero	Gustavo A. Madero	ANDADOR 667 COLONIA SAN JUAN DE ARAGÓN V SECCIÓN, 07979 GUSTAVO A. MADERO, GUSTAVO A. MADERO CIUDAD DE MÉXICO ENTRE CALLE AGRUPACION M Y CALLE AGRUPACION M, SE ENCUENTRA ENTRE CALLES AGRUPACION M	-99.0595043	19.455601
73	DIF220402147593	Ciudad de México	Iztacalco	Iztacalco	CALLE SUR 65 A 3246 INTERIOR SN COLONIA VIADUCTO PIEDAD, 08200 IZTACALCO, IZTACALCO CIUDAD DE MÉXICO ENTRE CALZADA SANTA ANITA Y CALLE LA CORUÑA, AVENIDA ANDRES MOLINA ENRIQUEZ EL CENTRO DE VALORACIÓN Y CANALIZACIÓN CORUÑA COL	-99.1317099	19.3995051
74	DIF220302128567	Ciudad de México	Miguel Hidalgo	Miguel Hidalgo	CIRCUNVALACION 3ER ANILLO DE CIRCUNVALACIÓN INTERIOR SN COLONIA LOMAS DE SOTELO, 11200 MIGUEL HIDALGO, MIGUEL HIDALGO CIUDAD DE MÉXICO ENTRE CERRADA RET. 2 RODOLFO GAONA Y CALLE C. 9, CALLE C. 7 REHABILITACION DE LA CISTERNA DE	-99.21492	19.448395

No.	FOLIO	ESTADO	MUNICIPIO	LOCALIDAD	DIRECCION	LONGITUD	LATITUD
75	DIF220402145373	Ciudad de México	Gustavo A. Madero	Gustavo A. Madero	AVENIDA 416 NUMERO 101 COLONIA SAN JUAN DE ARAGÓN VII SECCIÓN, 07910 GUSTAVO A. MADERO, GUSTAVO A. MADERO CIUDAD DE MÉXICO ENTRE AVENIDA 483 Y AVENIDA 481, AVENIDA 414-A ENFRENTA DE DEPORTIVO LOS GALEANA	-99.0746361	19.4722183
76	DIF220402145399	Ciudad de México	Iztacalco	Iztacalco	CALLE VAINILLA PUERTA 14 AUTÓDROMO HERMANOS RODRÍGUEZ COLONIA GRANJAS MÉXICO, 08400 IZTACALCO, IZTACALCO CIUDAD DE MÉXICO ENTRE CALLE TRIGO Y CALLE COMINO, CALLE HORTALIZA PUERTA 14 DEL AUTÓDROMO HERMANOS RODRÍGUEZ COLINDA CON	-99.0876144	19.3960593
77	DIF220402145404	Ciudad de México	Iztacalco	Iztacalco	CALLE SUR 65 A NUMERO 3246 COLONIA VIADUCTO PIEDAD, 08200 IZTACALCO, IZTACALCO CIUDAD DE MÉXICO ENTRE CALZADA SANTA ANITA Y CALLE LA CORUÑA, AVENIDA ANDRES MOLINA ENRIQUEZ COLINDA CON SECUNDARIA NÚMERO 59 RENE CASSIN Y DIRECCIÓN	-99.1310716	19.3997657
78	DIF220402147509	Ciudad de México	Tláhuac	Tláhuac	CALLE HANSEL Y GRETAL MZ 37 LT 387 INTERIOR SN COLONIA LA NOPALERA, 13220 TLÁHUAC, TLÁHUAC CIUDAD DE MÉXICO ENTRE CALLE CRISTOBAL MORALES Y CALLE ANGELICA PAULET, CALLE ELIXIR DE AMOR CENTRO DE DESARROLLO INFANTIL CENDI NOPALER	-99.0544405	19.2973152
79	DIF220402147519	Ciudad de México	Xochimilco	Xochimilco	CALLEJON CHICOCO 40 INTERIOR SN COLONIA LA CONCEPCIÓN TLACOAPA, 16000 XOCHIMILCO, XOCHIMILCO CIUDAD DE MÉXICO ENTRE CALLE PRIMER CALLEJÓN CHICOCO Y CALLE CUARTO CALLEJÓN CHICOCO, CALLE QUINTO CALLEJÓN CHICOCO JARDIN DE NIÑOS X	-99.1028749	19.2716378
80	DIF220402147526	Ciudad de México	Xochimilco	Xochimilco	CALLE PROL. JOSÉ ORTIZ DE DOMÍNGUEZ INTERIOR SN COLONIA GUADALUPITA, 16740 XOCHIMILCO, XOCHIMILCO CIUDAD DE MÉXICO ENTRE CALLE AHUEHUETES Y CALLE COLMENA, CALLE VIOLETA FRENTE A SECUNDARIA 341	-99.1007184	19.264842
81	DIF220402147536	Ciudad de México	Xochimilco	Xochimilco	CALLE AHUALAPA 17 INTERIOR SN COLONIA SANTA CRUZ ACALPIXCA, 16500 XOCHIMILCO, XOCHIMILCO CIUDAD DE MÉXICO ENTRE CALLEJON SAN VICENTE Y CALLE PANAMERICANO, COLINDA CON PARQUE INFANTIL AHUALAPA	-99.0697121	19.2469852
82	DIF220402147553	Ciudad de México	Gustavo A. Madero	Gustavo A. Madero	CALLE COMETA INTERIOR SN COLONIA CUAUTEPEC BARRIO ALTO, 07010 GUSTAVO A. MADERO, GUSTAVO A. MADERO CIUDAD DE MÉXICO ENTRE CALLE DIAMANTE Y CALLE HACIENDA ESCALERA , CALLE HACIENDA LAURELES CENTRO DE ASISTENCIA E INTEGRACION SO	-99.1422862	19.5595699

No.	FOLIO	ESTADO	MUNICIPIO	LOCALIDAD	DIRECCION	LONGITUD	LATITUD
83	DIF220402147554	Ciudad de México	Coyoacán	Coyoacán	AVENIDA CANAL NACIONAL INTERIOR SN COLONIA VILLA QUIETUD, 04960 COYOACÁN, COYOACÁN CIUDAD DE MÉXICO ENTRE CALZADA DEL HUESO Y CALZADA LAS BOMBAS , CENTRO DE ASISTENCIA E INTEGRACION SOCIAL CUEMANCO PARA PERSONAS CON ENFERMEDA	-99.1014324	19.3029102
84	DIF220402142851	Ciudad de México	Cuauhtémoc	Cuauhtémoc	CALLEJON SEGUNDO CALLEJO DE MANZANARES NUMERO 11 INTERIOR SN COLONIA CENTRO (ÁREA 6), 06060 AZCAPOTZALCO, CUAUHTÉMOC CIUDAD DE MÉXICO ENTRE CALLE CORREGIDORA Y CALLE ALHÓNDIGA, CALLE CIRCUNVALACIÓN A UNA CUADRA DE CIRCUNVALACIÓ	-99.1260053	19.4303514
85	DIF220302137540	Ciudad de México	Cuauhtémoc	Cuauhtémoc	CALLE MORELOS NO. 20	-99.14899	19.4322
86	DIF220302139193	Ciudad de México	Tláhuac	Tláhuac	Jacobo de Lieja, Agrícola Metropolitana, Tláhuac, 13280 Ciudad de México, CDMX	-99.0532535	19.2904458
87	DIF220302139193	Ciudad de México	Tláhuac	Ojo de Agua	Álvaro Obregón S/N, Ojo de Agua, Tláhuac, 13450 Ciudad de México, CDMX	-99.013279	19.2917977
88	DIF220302135642	Ciudad de México	Cuauhtémoc	Cuauhtémoc	AV FRAY SERVANDO TERESA DE MIER 3	-99.1418066	19.4247267
89	DIF220302139297	Ciudad de México	Cuauhtémoc	Cuauhtémoc	Río de La Plata número 48, Cuauhtémoc, Ciudad de México, CDMX	-99.173476	19.42617
90	DIF220302140390	Ciudad de México	Tláhuac	Tláhuac	San Francisco Tlaltenco, Santiago Centro y Norte, Alcaldía Tláhuac	-99.016692	19.301328
91	DIF220302140383	Ciudad de México	Tláhuac	Tláhuac	Alcaldía Tláhuac, Ciudad de México	-99.004937	19.270791
92	DIF220302140534	Ciudad de México	Iztapalapa	Iztapalapa	Alcaldía Iztapalapa, Ciudad de México	-99.092721	19.359082
93	DIF220302140538	Ciudad de México	Tláhuac	Tláhuac	Calles Pablo Baunet, Ramón Rodríguez y Antonio Sierra, Colonia Conchita, Alcaldía Tláhuac, Ciudad de México	-99.03502	19.288035
94	DIF220302139176	Ciudad de México	Iztapalapa	Iztapalapa	Aldama, San Lucas, Iztapalapa, 09000 Ciudad de México, CDMX	-99.0927117	19.3589555
95	DIF220302139176	Ciudad de México	Cuauhtémoc	Cuauhtémoc	C. Juan Aldama S/N, Buenavista, Cuauhtémoc, 06350 Ciudad de México, CDMX	-99.1518867	19.4416684
96	DIF220302139176	Ciudad de México	Benito Juárez	Benito Juárez	Municipio Libre 1611, Sta Cruz Atoyac, Benito Juárez, 03310 Ciudad de México, CDMX	-99.1590816	19.3712879
97	DIF220302139176	Ciudad de México	Miguel Hidalgo	Miguel Hidalgo	Av. Parque Lira 94, Observatorio, Miguel Hidalgo, 11860 Ciudad de México, CDMX	-99.1909361	19.4074379
98	DIF220402142481	Ciudad de México	Iztacalco	Iztacalco	EJE VIAL EJE 3 INTERIOR SN COLONIA GRANJAS MÉXICO, 08400 IZTACALCO, IZTACALCO CIUDAD DE MÉXICO ENTRE AVENIDA RIO CHURUBUSCO Y AVENIDA VIADUCTO PIEDAD, EL CENTRO DE DESARROLLO PARA EL ENVEJECIMIENTO LA ESPIGA SE ENCUENTRA UBIC	-99.08803	19.39601
99	DIF220402166521	Ciudad de México	Coyoacán	Coyoacán	CALLE OMECIHUATL COLONIA ADOLFO RUIZ CORTÍNES, 04630 COYOACÁN, COYOACÁN CIUDAD DE MÉXICO ENTRE CALLE TEPETLAPA Y CALLE QUAHUNICOL, CALLES TEPETLAPA Y QUAHUNICOL	-99.1463763	19.3239435



No.	FOLIO	ESTADO	MUNICIPIO	LOCALIDAD	DIRECCION	LONGITUD	LATITUD
100	DIF220402166566	Ciudad de México	Coyoacán	Coyoacán	CALLE COYAMEL COLONIA PEDREGAL DE SANTO DOMINGO, 04369 COYOACÁN, COYOACÁN CIUDAD DE MÉXICO ENTRE CALLE ALLE Y CALLE PASCLE, ENTRE CALLES ALLE Y PASCLE	-99.1651218	19.33356
101	DIF220402166572	Ciudad de México	Coyoacán	Coyoacán	CERRADA HUITZITZILIN COLONIA PEDREGAL DE SANTO DOMINGO, 04369 COYOACÁN, COYOACÁN CIUDAD DE MÉXICO ENTRE CALLE MITZIL Y CALLE NACATÓN, SE LOCALIZA ENTRE CALLES NACATÓN Y MITZIL	-99.1575294	19.3332391
102	DIF220402166573	Ciudad de México	Coyoacán	Coyoacán	CERRADA MIZTON COLONIA PEDREGAL DE SANTO DOMINGO, 04369 COYOACÁN, COYOACÁN CIUDAD DE MÉXICO ENTRE CALLE MIZTLI ARCELIA Y CALLE TOCHTLI SANTIAGO, SE ENCUENTRA ENTRE CALLES MIZTLI ARCELIA Y TOCHTLI SANTIAGO	-99.1586412	19.3322844
103	DIF220402166575	Ciudad de México	Coyoacán	Coyoacán	CALLE OCULIN ROSALBA COLONIA PEDREGAL DE SANTO DOMINGO, 04369 COYOACÁN, COYOACÁN CIUDAD DE MÉXICO ENTRE CALLE NACATÓN Y CALLE COYAMEL, SE LOCALIZA ENTRE CALLES NACATÓN Y COYAMEL	-99.1584534	19.332396
104	DIF220402166576	Ciudad de México	Coyoacán	Coyoacán	CALLE ZOLIN COLONIA PEDREGAL DE SANTO DOMINGO, 04369 COYOACÁN, COYOACÁN CIUDAD DE MÉXICO ENTRE CALLE MIXQUIC Y CALLE TOCHTLI SANTIAGO, SE ENCUENTRA ENTRE CALLES MIXQUIC Y TOCHTLI SANTIAGO	-99.1599786	19.3294778
105	DIF220402166577	Ciudad de México	Coyoacán	Coyoacán	CALLE QUECHOL COLONIA PEDREGAL DE SANTO DOMINGO, 04369 COYOACÁN, COYOACÁN CIUDAD DE MÉXICO ENTRE CALLE TOCHTLI SANTIAGO Y CALLE MIXQUIC, SE LOCALIZA ENTRE CALLES TOCHTLI SANTIAGO Y MIXQUIC	-99.1598151	19.3299322
106	DIF220402167780	Ciudad de México	Coyoacán	Coyoacán	CALLE SAN PASCASIO COLONIA PEDREGAL DE SANTA ÚRSULA, 04600 COYOACÁN, COYOACÁN CIUDAD DE MÉXICO ENTRE CALLE SAN HERMILIO Y CALLE SAN GONZALO, SE ENCUENTRA ENTRE CALLES SAN HERMILIO Y SAN GONZALO	-99.158003	19.313125
107	DIF220402167789	Ciudad de México	Coyoacán	Coyoacán	CALLE AMEZQUITE COLONIA PEDREGAL DE SANTO DOMINGO, 04369 COYOACÁN, COYOACÁN CIUDAD DE MÉXICO ENTRE CALLE OCOAPAN Y CALLE AHUACAN, SE LOCALIZA ENTRE CALLE OCOAPAN Y AHUACAN	-99.1671712	19.3280135
108	DIF220402166579	Ciudad de México	Coyoacán	Coyoacán	CALLE AYOTOSCO COLONIA ADOLFO RUIZ CORTÍNES, 04630 COYOACÁN, COYOACÁN CIUDAD DE MÉXICO ENTRE CALLE MIXQUIC Y CALLE TOCHTLI SANTIAGO, SE LOCALIZA ENTRE CALLES MIXQUIC Y TOCHTLI SANTIAGO	-99.1595442	19.3303233

No.	FOLIO	ESTADO	MUNICIPIO	LOCALIDAD	DIRECCION	LONGITUD	LATITUD
109	DIF220402166583	Ciudad de México	Coyoacán	Coyoacán	CALLE COCOLERA COLONIA PEDREGAL DE SANTO DOMINGO, 04369 COYOACÁN, COYOACÁN CIUDAD DE MÉXICO ENTRE CALLE COYAMEL Y CALLE TOCHTLI SANTIAGO, SE ENCUENTRA ENTRE CALLE COYAMEL Y CERRADA TOCHTLI SANTIAGO	-99.1593289	19.3311846
110	DIF220402166585	Ciudad de México	Coyoacán	Coyoacán	CALLE AZULCO COLONIA PEDREGAL DE SANTO DOMINGO, 04369 COYOACÁN, COYOACÁN CIUDAD DE MÉXICO ENTRE CALLE MICHIN Y CALLE TOTOLIN, ENTRE CALLES MICHIN Y TOTOLIN	-99.1621742	19.3280485
111	DIF220402166588	Ciudad de México	Coyoacán	Coyoacán	CALLE OCOAPAN COLONIA PEDREGAL DE SANTO DOMINGO, 04369 COYOACÁN, COYOACÁN CIUDAD DE MÉXICO ENTRE CALLE AILE Y CALLE CANAHUTLI, SE LOCALIZA ENTRE CALLES AILE Y CANAHUTLI	-99.1660668	19.3282803
112	DIF220402166589	Ciudad de México	Coyoacán	Coyoacán	CALLE AMISCLE COLONIA PEDREGAL DE SANTO DOMINGO, 04369 COYOACÁN, COYOACÁN CIUDAD DE MÉXICO ENTRE CALLE AZULCO Y CALLE ESCUINAPA, SE LOCALIZA ENTRE CALLES AZULCO Y ESCUINAPA	-99.1605094	19.3283836
113	DIF220402166591	Ciudad de México	Coyoacán	Coyoacán	CERRADA TEMIXCO COLONIA PEDREGAL DE SANTO DOMINGO, 04369 COYOACÁN, COYOACÁN CIUDAD DE MÉXICO ENTRE CERRADA YAUTLE Y CERRADA CHAMILPA, SE ENCUENTRA ENTRE CERRADA YAUTLE Y CERRADA CHAMILPA	-99.1719826	19.3364249
114	DIF220402166592	Ciudad de México	Coyoacán	Coyoacán	CERRADA YAUTLE COLONIA PEDREGAL DE SANTO DOMINGO, 04369 COYOACÁN, COYOACÁN CIUDAD DE MÉXICO ENTRE CERRADA TEMIXCO Y CERRADA ZOYACAN, ENTRE CERRADA TEMIXCO Y CERRADA ZOYACAN	-99.1713811	19.3365126
115	DIF220402166594	Ciudad de México	Coyoacán	Coyoacán	CALLE ZOYACAN DE LAS TORRES COLONIA PEDREGAL DE SANTO DOMINGO, 04369 COYOACÁN, COYOACÁN CIUDAD DE MÉXICO ENTRE CALLE EJE 10 SUR Y CALLE CERRO DEL OTATE, SE LOCALIZA ENTRE CALLES EJE 10 SUR Y CERRO DEL OTATE	-99.171089	19.3366155
116	DIF220402166596	Ciudad de México	Coyoacán	Coyoacán	CERRADA CALZOLCO COLONIA PEDREGAL DE SANTO DOMINGO, 04369 COYOACÁN, COYOACÁN CIUDAD DE MÉXICO ENTRE CERRADA TOLNEPANTLA Y CERRADA TLALJICO, SE ENCUENTRA ENTRE CERRADA TOLNEPANTLA Y CERRADA TLALJICO	-99.1702017	19.3365344
117	DIF220402169651	Ciudad de México	Gustavo A. Madero	Gustavo A. Madero	CALLE GENERAL MARIANO SALAS COLONIA LA ESTANZUELA, 07070 GUSTAVO A. MADERO, GUSTAVO A. MADERO CIUDAD DE MÉXICO ENTRE CALLE MELCHOR MUZQUIZ Y CALLE VALENTIN CANALIZO, SE ENCUENTRA ENTRE CALLES MELCHOR MUZQUIZ Y VALENTIN CANALIZ	-99.1039606	19.4913255

No.	FOLIO	ESTADO	MUNICIPIO	LOCALIDAD	DIRECCION	LONGITUD	LATITUD
118	DIF220402166723	Ciudad de México	Coyoacán	Coyoacán	CALLE BENITO JUAREZ COLONIA SAN FRANCISCO CULHUACÁN BARRIO DE SAN FRANCISCO, 04260 COYOACÁN, COYOACÁN CIUDAD DE MÉXICO ENTRE AVENIDA CANAL NACIONAL Y CALLE SAN FRANCISCO, SE ENCUENTRA ENTRE CALLE SAN FRANCISCO Y AV CANAL NACIO	-99.114121	19.3367322
119	DIF220402166724	Ciudad de México	Coyoacán	Coyoacán	CALLE TLAHUICAS COLONIA SAN FRANCISCO CULHUACÁN BARRIO DE SAN FRANCISCO, 04260 COYOACÁN, COYOACÁN CIUDAD DE MÉXICO ENTRE CALLE CAHITAS Y AVENIDA DE LOS APACHES, SE LOCALIZA ENTRE CALLE CAHITAS Y AVENIDA DE LOS APACHES	-99.1150124	19.3326884
120	DIF220402166739	Ciudad de México	Coyoacán	Coyoacán	CERRADA 1RA DE SANTA ANA COLONIA SAN FRANCISCO CULHUACÁN BARRIO DE SANTA ANA, 04260 COYOACÁN, COYOACÁN CIUDAD DE MÉXICO ENTRE AVENIDA HEROICA ESCUELA NAVAL MILITAR Y CERRADA 2DA DE SANTA ANA, SE LOCALIZA ENTRE AVENIDA HEROICA	-99.1220635	19.3349899
121	DIF220402166702	Ciudad de México	Coyoacán	Coyoacán	CALLE TLALCUAYA COLONIA PEDREGAL DE SANTO DOMINGO, 04369 COYOACÁN, COYOACÁN CIUDAD DE MÉXICO ENTRE CALLE ISCATON Y CALLE TESNENE, SE LOCALIZA ENTRE CALLES ISCATON Y TESNENE	-99.1635346	19.3248764
122	DIF220402166920	Ciudad de México	Coyoacán	Coyoacán	CALLE NICOLÁS BRAVO COLONIA VIEJO EJIDO DE SANTA ÚRSULA COAPA, 04980 COYOACÁN, COYOACÁN CIUDAD DE MÉXICO ENTRE AVENIDA EL BORDO Y CALLE ADOLFO LOPEZ MATEOS, SE ENCUENTRA ENTRE AV EL BORDO Y CALLE ADOLFO LOPEZ MATEOS	-99.1399637	19.3035106
123	DIF220402167444	Ciudad de México	Coyoacán	Coyoacán	CALLE SAN ALEJANDRO COLONIA PEDREGAL DE SANTA ÚRSULA, 04600 COYOACÁN, COYOACÁN CIUDAD DE MÉXICO ENTRE CALLE SAN EMETERIO Y CALLE SANTO TOMAS, SE LOCALIZA ENTRE CALLES SAN EMETERIO Y SANTO TOMAS	-99.1560745	19.3065278
124	DIF220402203639	Ciudad de México	Iztapalapa	Iztapalapa	Municipio Libre 402, Colonia San Andrés Tetepilco, Alcaldía Iztapalapa, Código Postal 09440	-99.13345	19.36693
125	DIF220402199629	Ciudad de México	Gustavo A. Madero	Gustavo A. Madero	Blas Balcarcel 22, Constitución de la República, Gustavo A. Madero, 07469 Ciudad de México, CDMX	-99.098324	19.4826865
126	DIF220402199629	Ciudad de México	Milpa Alta	Villa Milpa Alta	Av. Yucatán Sur sn, Villa Milpa Alta, La Concepción, Milpa Alta, 12000 Villa Milpa Alta, CDMX	-99.0216345	19.1881362
127	DIF220402204468	Ciudad de México	Miguel Hidalgo	Miguel Hidalgo	CALZADA CHIVATITO	-99.19	19.42
128	DIF220402205802	Ciudad de México	Cuauhtémoc	Cuauhtémoc	Av. Hidalgo No. 47, Col.Centro, Alcaldía Cuauhtémoc, Ciudad de México	-99.1351344	19.4405639
129	DIF220402205812	Ciudad de México	Cuauhtémoc	Cuauhtémoc	República de Brasil, No. 69, esquina República de Nicaragua, Col.Centro, Alcaldía Cuauhtémoc, Ciudad de México	-99.1351344	19.4405639

No.	FOLIO	ESTADO	MUNICIPIO	LOCALIDAD	DIRECCION	LONGITUD	LATITUD
130	DIF220402205815	Ciudad de México	Cuauhtémoc	Cuauhtémoc	Calle Emiliano Zapata No. 60, Col.Centro, Alcaldía Cuauhtémoc, Ciudad de México	-99.1266352	19.4331543
131	DIF220402204394	Ciudad de México	Miguel Hidalgo	Miguel Hidalgo	Parque Lira 94 Colonia Observatorio	-99.19064	19.40747
132	DIF220402204459	Ciudad de México	Miguel Hidalgo	Miguel Hidalgo	CALZADA CHIVATITO	-99.19	19.42
133	DIF220402204479	Ciudad de México	Miguel Hidalgo	Miguel Hidalgo	CALZADA CHIVATITO	-99.19	19.42
134	DIF220402204485	Ciudad de México	Miguel Hidalgo	Miguel Hidalgo	CALZADA CHIVATITO	-99.19	19.42
135	DIF220402200398	Ciudad de México	Venustiano Carranza	Venustiano Carranza	EJE 1 NTE, AGRICOLA PANTITLÁN	-99.0744469	19.415288
136	DIF220402205141	Ciudad de México	La Magdalena Contreras	La Magdalena Contreras	Cerrada de San Jerónimo, Colonia San Jerónimo Aculco La Magdalena Contreras	-99.2225683	19.3267423
137	DIF220402206188	Ciudad de México	Xochimilco	Xochimilco	avenida nuevoleon 22 col santa crusita	-99.103195	19.263653
138	DIF220402206188	Ciudad de México	Xochimilco	Xochimilco	avenida nuevoleon 22 colonia santa crusita	-99.1053837	19.263653
139	DIF220402204527	Ciudad de México	La Magdalena Contreras	La Magdalena Contreras	Avenida Álvaro Obregón Numero 20, Colonia Barranca seca	-99.2398	19.3161
140	DIF220402204289	Ciudad de México	La Magdalena Contreras	La Magdalena Contreras	Avenida Luis Cabrera número 10200, Colonia San Jerónimo Lídice	-99.2259601	19.3232079
141	DIF220402166568	Ciudad de México	Coyoacán	Coyoacán	CALLE MIZTLI COLONIA PEDREGAL DE SANTO DOMINGO, 04369 COYOACÁN, COYOACÁN CIUDAD DE MÉXICO ENTRE CALLE NACATON Y CALLE COYAMEL, ENTRE CALLES NACATON Y COYAMEL	-99.1576366	19.3322591
142	DIF220402166587	Ciudad de México	Coyoacán	Coyoacán	CALLE JILOTZINGO COLONIA PEDREGAL DE SANTO DOMINGO, 04369 COYOACÁN, COYOACÁN CIUDAD DE MÉXICO ENTRE CALLE COPAL Y CALLE ALLE, SE ENCUENTRA ENTRE CALLES COPAL Y ALLE	-99.1686687	19.3285546
143	DIF220402166725	Ciudad de México	Coyoacán	Coyoacán	CALLE EJIDO COLONIA SAN FRANCISCO CULHUACÁN BARRIO DE SAN FRANCISCO, 04260 COYOACÁN, COYOACÁN CIUDAD DE MÉXICO ENTRE CALLE 2 DE ABRI Y CERRADA 1RA CERRADA EJIDO, ENTRE CALLE 2 DE ABRIL Y 1RA CERRADA EJIDO	-99.1185062	19.3364705
144	DIF220102065192	Ciudad de México	Miguel Hidalgo	Miguel Hidalgo	Av Constituyentes s/n, Panteón Civil de Dolores, Alcaldía Miguel Hidalgo, C. P. 11100 Ciudad de México	-99.20486	19.4069
145	DIF220102065500	Ciudad de México	Benito Juárez		AVENIDA COYOACAN NÚMERO 1635	-99.1734018	19.3657695
146	DIF220102065851	Ciudad de México	Álvaro Obregón	Álvaro Obregón	Calzada al Desierto de los Leones 5715, Col. Olivar de los Padres, Alcaldía Álvaro Obregón, C.P. 01780, Ciudad de México	-99.24974	19.33701
147	DIF220102064118	Ciudad de México	Miguel Hidalgo	Miguel Hidalgo	San Miguel Chapultepec II Secc 11850 Ciudad de México, CDMX	-99.1879187	19.414372
148	DIF220102065435	Ciudad de México	Tláhuac	Tláhuac	AVN Tláhuac s/n, esq. Nicolás Bravo, Bo. La asunción	-99.004606	19.270461
149	DIF220102065494	Ciudad de México	Benito Juárez	Benito Juárez	AVENIDA COYOACAN NÚMERO 1635	-99.1734018	19.3657695
150	DIF220102064939	Ciudad de México	Álvaro Obregón	Álvaro Obregón	Calz. Minas de Arena, Acueducto, 01120 Ciudad de México	-99.20048	19.39819
151	DIF220102065752	Ciudad de México	Gustavo A. Madero	Gustavo A. Madero	Ciudad de México, Alcaldía Gustavo A. Madero, colonia Villa Gustavo A. Madero	-99.11304	19.48303
152	DIF220102064250	Ciudad de México	Gustavo A. Madero	Gustavo A. Madero	av. rio de los remedios	-99.15254	19.52045

No.	FOLIO	ESTADO	MUNICIPIO	LOCALIDAD	DIRECCION	LONGITUD	LATITUD
153	DIF220102064279	Ciudad de México	Álvaro Obregón	Álvaro Obregón	Vasco de Quiroga 1345, Panteón Sta. fe, Alcaldía Álvaro obregón 01219	-99.2376	19.38489
154	DIF220102064284	Ciudad de México	Cuauhtémoc	Cuauhtémoc	Pl. Villa de Madrid, Roma Nte. Cuauhtémoc 06700	-99.1652	19.42351
155	DIF220102064284	Ciudad de México	Álvaro Obregón	Álvaro Obregón	Hacienda de la Flor SN, 2da. Amp Presidentes, Álvaro Obregón 01290	-99.22976	19.37279
156	DIF220102064289	Ciudad de México	Cuauhtémoc	Cuauhtémoc	Tlatelolco 06900 Cuauhtémoc AV. Ricardo Flores Magón Av. Insurgentes Nte.	-99.1513	19.45419
157	DIF220102065189	Ciudad de México	Álvaro Obregón	Álvaro Obregón	Vasco de Quiroga 1345, Panteón Sta. fe, alcaldía Álvaro obregón 01219	-99.23214	19.38418
158	DIF220102063618	Ciudad de México	Tláhuac	Ninguno	CALLE MARGARITA QUIAHUATLA, ESQUINA GENARO, COL QUIAHUATLA, ALCALDIA TLÁHUAC	-99.0061802	19.2625291
159	DIF220102063637	Ciudad de México	Iztapalapa	Iztapalapa	ALDAMA 63	-99.0927003	19.3589816
160	DIF220102063639	Ciudad de México	Iztapalapa	Iztapalapa	ALDAMA 63	-99.0927003	19.3589816
161	DIF220102065440	Ciudad de México	Tláhuac	Tláhuac	AVn Tláhuac s/n, esq. Nicolás Bravo, Bo. La asunción	-99.004606	19.270461
162	DIF220102065441	Ciudad de México	Tláhuac	Tláhuac	AVn Tláhuac s/n, esq. Nicolás Bravo, Bo. La asunción	-99.004606	19.270461
163	DIF220102066346	Ciudad de México	Coyoacán	Coyoacán	Caballo Calco # 22 Col. Barrio de la Concepción	-99.16	19.34
164	DIF220102063940	Ciudad de México	Álvaro Obregón	Álvaro Obregón	calle 10 y canario	-99.19564	19.38958
165	DIF220102064144	Ciudad de México	Álvaro Obregón	Álvaro Obregón	Calz. Minas de Arena, Acueducto, 01120 Ciudad de México	-99.20048	19.39819
166	DIF220102064304	Ciudad de México	Tláhuac	Tláhuac	las arboledas Tláhuac 13219	-99.05951	19.30446
167	DIF220102064306	Ciudad de México	Venustiano Carranza	Venustiano Carranza	Av. Jesús G. Y Villa 11, Jardín Balbuena, Ignacio Zaragoza, Venustiano Carranza, 15900 VENUSTIANO CARRANZA, CDMX	-99.09819	19.41559
168	DIF220102065218	Ciudad de México	Miguel Hidalgo	Miguel Hidalgo	Av. de los Compositores Bosque de Chapultepec Miguel Hidalgo 11100	-99.19631	19.41372
169	DIF220202071006	Ciudad de México	Venustiano Carranza	Venustiano Carranza	CALLE FLORICULTURA COLONIA 20 DE NOVIEMBRE, 15300 VENUSTIANO CARRANZA, VENUSTIANO CARRANZA CIUDAD DE MÉXICO ENTRE CALLE LAMINADORES Y CALLE ELECTRISISTAS, CALLE GRABADOS EL SITIO DE LA OBRA SE ENCUENTRA FRENTE A LA PLAZA CÍVICA	-99.1075664	19.4448264
170	DIF220202068883	Ciudad de México	Benito Juárez	Benito Juárez	CALLE SIMON BOLIVAR COLONIA INDEPENDENCIA, 03630 BENITO JUÁREZ, BENITO JUÁREZ CIUDAD DE MÉXICO ENTRE AVENIDA INDEPENDENCIA Y CALLE SERAFÍN OLARTE, CALLE RAFAEL MARTINEZ EL CENDI BICENTENARIO SE ENCUENTRA A 500 METROS DE LA ESTA	-99.1464887	19.3791953
171	DIF220202071868	Ciudad de México	Azacapatzalco	Azacapatzalco	AVENIDA AV. JOSÉ MARÍA MORELOS Y PAVÓN COLONIA SAN ANDRÉS, 02240 AZCAPOTZALCO, AZCAPOTZALCO CIUDAD DE MÉXICO ENTRE AVENIDA AV. MIGUEL HIDALGO Y AVENIDA AV. REFINARÍA AZCAPOTZALCO, CALLE DEL ROSARIO LA ZONA DE PROYECTO SE ENCUEN	-99.1813743	19.4953419

No.	FOLIO	ESTADO	MUNICIPIO	LOCALIDAD	DIRECCION	LONGITUD	LATITUD
172	DIF220202071877	Ciudad de México	Azcapotzalco	Azcapotzalco	CALLE CATARINO BENAVIDES COLONIA AMPLIACIÓN SAN PEDRO XALPA, 02719 AZCAPOTZALCO, AZCAPOTZALCO CIUDAD DE MÉXICO ENTRE CALLE PLUTARCO ELÍAS CALLES Y CALLE ALONSO CAPETILLO, CALLE LEOPOLDO BLACKALLER LA ZONA DE PROYECTO SE ENCUENTR	-99.21896	19.47887
173	DIF220202071878	Ciudad de México	Azcapotzalco	Azcapotzalco	AVENIDA AV. BIÓLOGO MAXIMINO MARTÍNEZ COLONIA OBRERO POPULAR, 02840 AZCAPOTZALCO, AZCAPOTZALCO CIUDAD DE MÉXICO ENTRE CALZADA CALZADA CAMARONES Y AVENIDA AV. CUITLAHUAC, CALLE PONIENTE 44 LA ZONA DE PROYECTO SE ENCUENTRA A 950 M	-99.17081	19.46083
174	DIF220202071880	Ciudad de México	Azcapotzalco	Azcapotzalco	CALLE ACALTEPEC COLONIA SANTIAGO AHUIZOTLA, 02750 AZCAPOTZALCO, AZCAPOTZALCO CIUDAD DE MÉXICO ENTRE CALLE TIANGUIS Y CALLE DEL SOL, AVENIDA AV. JOSÉ MARÍA MORELOS LA ZONA DE PROYECTO SE ENCUENTRA A 850 METROS DEL HOSPITAL CENTR	-99.20742	19.4749
175	DIF220202071881	Ciudad de México	Azcapotzalco	Azcapotzalco	CALLE MAZAPA COLONIA SAN ANDRÉS, 02240 AZCAPOTZALCO, AZCAPOTZALCO CIUDAD DE MÉXICO ENTRE CALLE TLATECPAN Y CALLE CEDROS, CALLE MAZAPA LA VIALIDAD DE PROYECTO SE ENCUENTRA EL COLEGIO RAFAEL ALBERTI PREESCOLAR Y PRIMARIA	-99.17858	19.49179
176	DIF220202071882	Ciudad de México	Azcapotzalco	Azcapotzalco	CALLE NORTE 135 A COLONIA PLENITUD, 02780 AZCAPOTZALCO, AZCAPOTZALCO CIUDAD DE MÉXICO ENTRE CALLE 1 Y AVENIDA AV. 5 DE MAYO, CALLE NORTE 135 LA ZONA DE PROYECTO SE ENCUENTRA FRENTE AL PARQUE ECOLÓGICO 18 DE MARZO Y A 200 METROS	-99.1970403	19.4723798
177	DIF220202071884	Ciudad de México	Azcapotzalco	Azcapotzalco	CALLE SAN SEBASTIÁN COLONIA SAN SEBASTIÁN, 02040 AZCAPOTZALCO, AZCAPOTZALCO CIUDAD DE MÉXICO ENTRE CALLE CONFITERA Y CALLE 2, CALZADA CALZ. ACALOTENCO LA ZONA DE PROYECTO SE ENCUENTRA A UNA CALLE DE LA ALCALDÍA AZCAPOTZALCO Y D	-99.1789225	19.4803584
178	DIF220202070478	Ciudad de México	Venustiano Carranza	Venustiano Carranza	CALLE RAFAEL BUELNA COLONIA DAMIÁN CARMONA, 15450 VENUSTIANO CARRANZA, VENUSTIANO CARRANZA CIUDAD DE MÉXICO ENTRE CALLE GENERAL C GARCÍA Y CALLE 3, AVENIDA EMILIANO ZAPATA A 5 CALLES SE ENCUENTRA LA ESCUELA SECUNDARIA DIURNA 70	-99.1035357	19.4426569

No.	FOLIO	ESTADO	MUNICIPIO	LOCALIDAD	DIRECCION	LONGITUD	LATITUD
179	DIF220202070552	Ciudad de México	Venustiano Carranza	Venustiano Carranza	CALLE SUR 81 COLONIA MERCED BALBUENA, 15810 VENUSTIANO CARRANZA, VENUSTIANO CARRANZA CIUDAD DE MÉXICO ENTRE CALLE ZOQUIPA Y CALLE ORIENTE 30, CALLE SUR 79 EL SITIO DE LA OBRA SE ENCUENTRA A 4 CALLES DEL PARQUE DE LOS PERIODISTA	-99.1227558	19.4198972
180	DIF220202070560	Ciudad de México	Venustiano Carranza	Venustiano Carranza	CALLE BIENES NACIONALES COLONIA 4 ÁRBOLES, 15730 VENUSTIANO CARRANZA, VENUSTIANO CARRANZA CIUDAD DE MÉXICO ENTRE CALLE COMISION DEL MAIZ Y CALLE SECRETARIA DEL TRABAJO, CALLE RECURSOS HIDRAULICOS EL SITIO DE LA OBRA SE ENCUENTR	-99.0843592	19.4160806
181	DIF220202073637	Ciudad de México	Venustiano Carranza	Venustiano Carranza	CALLE CANTEROS COLONIA 20 DE NOVIEMBRE, 15300 VENUSTIANO CARRANZA, VENUSTIANO CARRANZA CIUDAD DE MÉXICO ENTRE EJE VIAL 3 ORIENTE EDUARDO MOLINA Y AVENIDA AV. OFICIOS, CALLE CHOFERES LA OBRA SE REALIZARÁ EN DIVERSAS CALLES DE LA	-99.110047	19.448625
182	DIF220202073654	Ciudad de México	Venustiano Carranza	Venustiano Carranza	CALLE ESTAÑO COLONIA 50 TRAMO 20 DE NOVIEMBRE, 15309 VENUSTIANO CARRANZA, VENUSTIANO CARRANZA CIUDAD DE MÉXICO ENTRE CALLE MARMOLERIA Y CALLE LITOGRAFIA, CALLE ALUMINIO LA COLONIA 50 TRAMO 20 DE NOVIEMBRE SE ENCUENTRA A ORILLAS	-99.1071141	19.4510904
183	DIF220202071474	Ciudad de México	Iztapalapa	Iztapalapa	DADO QUE ES GASTO INDIRECTO EL PROYECTO SE UBICA EN LA CABECERA MUNICIPAL	-99.092623	19.359004
184	DIF220202071476	Ciudad de México	Iztapalapa	Iztapalapa	DADO QUE ES GASTO INDIRECTO EL PROYECTO SE UBICA EN LA CABECERA MUNICIPAL	-99.092623	19.359004
185	DIF220202070542	Ciudad de México	Venustiano Carranza	Venustiano Carranza	CALLE CORONAS COLONIA SIMÓN BOLÍVAR, 15410 VENUSTIANO CARRANZA, VENUSTIANO CARRANZA CIUDAD DE MÉXICO ENTRE CALLE CANTON Y CALLE DAMASCO, CALLE BOLIVARES A 7 CALLES DE LA ESTACIÓN DEL STC METRO ARAGÓN. A 3 CALLES SE ENCUENTRA LA	-99.0963517	19.4475114
186	DIF220202075446	Ciudad de México	Azcapotzalco	Azcapotzalco	CERRADA TERCERA CERRADA AMANTECATL CIUDAD INDUSTRIAL SAN MIGUEL AMANTLA, 02700 AZCAPOTZALCO, AZCAPOTZALCO CIUDAD DE MÉXICO ENTRE AVENIDA CAMPO CANTEMOC Y CALLEJON TERCER CALLEJÓN GALEANA, CALLE GALEANA LA ZONA DE PROYECTO SE EN	-99.2020678	19.4782533

No.	FOLIO	ESTADO	MUNICIPIO	LOCALIDAD	DIRECCION	LONGITUD	LATITUD
187	DIF220202075464	Ciudad de México	Azcapotzalco	Azcapotzalco	CALLE JESUS CAPISTRAN COLONIA AMPLIACIÓN SAN PEDRO XALPA, 02719 AZCAPOTZALCO, AZCAPOTZALCO CIUDAD DE MÉXICO ENTRE CALZADA DE LAS ARMAS Y CALLE FRANCISCO SÁNCHEZ, CALLE FRANCISCO VILLA LA ZONA DE PROYECTO SE ENCUENTRA A 600 MET	-99.21858	19.47777
188	DIF220202071035	Ciudad de México	Venustiano Carranza	Venustiano Carranza	AVENIDA CIRCUNVALACION COLONIA CUCHILLA PANTITLÁN, 15610 VENUSTIANO CARRANZA, VENUSTIANO CARRANZA CIUDAD DE MÉXICO ENTRE CALLE TLALOC Y CALLE CUAUHTEMOC, CALLE MERCURIO EL SITIO DE LA OBRA SE ENCUENTRA FRENTE AL PARQUE ICARO. A	-99.06648	19.42397
189	DIF220202075469	Ciudad de México	Azcapotzalco	Azcapotzalco	CALLE FEDERICO DÁVALOS PUEBLO SAN JUAN TLIHUACA, 02400 AZCAPOTZALCO, AZCAPOTZALCO CIUDAD DE MÉXICO ENTRE CALLE MANUEL SALAZAR Y CALLE RAFAEL ALDUCÍN, CALLE SAN JUAN TLIHUACA SE ENCUENTRA A 150 METROS DE LA ESCUELA NORMAL SUPERI	-99.20675	19.49498
190	DIF220202071039	Ciudad de México	Venustiano Carranza	Venustiano Carranza	CALLE CANTON COLONIA ROMERO RUBIO, 15400 VENUSTIANO CARRANZA, VENUSTIANO CARRANZA CIUDAD DE MÉXICO ENTRE CALLE SIBERIA Y CALLE MARRUECOS, CALLE CAIRO EL SITIO DE LA OBRA SE ENCUENTRA A DOS CALLES DE PLAZA ÁFRICA. A 850 METROS S	-99.0990785	19.4434169
191	DIF220202071042	Ciudad de México	Venustiano Carranza	Venustiano Carranza	CALLE AGIABAMPO COLONIA ÁLVARO OBREGÓN, 15990 VENUSTIANO CARRANZA, VENUSTIANO CARRANZA CIUDAD DE MÉXICO ENTRE CALLE BACUM Y CALLE BACERAC, CALLE ROA BARCENAS EL SITIO DE LA OBRA SE ENCUENTRA A 3 CALLES DEL DEPORTIVO LÁZARO CÁRD	-99.1174372	19.4117024
192	DIF220202071046	Ciudad de México	Venustiano Carranza	Venustiano Carranza	CALLE PUERTO ARTURO COLONIA AQUILES SERDÁN, 15430 VENUSTIANO CARRANZA, VENUSTIANO CARRANZA CIUDAD DE MÉXICO ENTRE CALLE BOLIVARES Y CALLE ESTERLINAS, CALLE PEKIN LA OBRA SE REALIZARÁ EN DIVERSAS CALLES DE LA COLONIA AQUILES SER	-99.0914599	19.4470879
193	DIF220202075500	Ciudad de México	Azcapotzalco	Azcapotzalco	CALLE JESUS CAPISTRAN COLONIA AMPLIACIÓN SAN PEDRO XALPA, 02719 AZCAPOTZALCO, AZCAPOTZALCO CIUDAD DE MÉXICO ENTRE CALLE ADRÍAN CASTREJÓN Y CALLE FRANCISCO SÁNCHEZ, CALLE FRANCISCO VILLA LA ZONA DE PROYECTO SE ENCUENTRA A 600 ME	-99.21858	19.47777

No.	FOLIO	ESTADO	MUNICIPIO	LOCALIDAD	DIRECCION	LONGITUD	LATITUD
194	DIF220202075507	Ciudad de México	Azcapotzalco	Azcapotzalco	CALLE JESUS CAPISTRAN COLONIA AMPLIACIÓN SAN PEDRO XALPA, 02719 AZCAPOTZALCO, AZCAPOTZALCO CIUDAD DE MÉXICO ENTRE CALLE GRAL. JOAQUIN AMARO Y CALLE FRANCISCO SÁNCHEZ, CALLE FRANCISCO VILLA LA ZONA DE PROYECTO SE ENCUENTRA A 600	-99.21858	19.47777
195	DIF220202071891	Ciudad de México	Azcapotzalco	Azcapotzalco	CERRADA SANTA CRUZ ATENCO COLONIA SAN ÁLVARO, 02090 AZCAPOTZALCO, AZCAPOTZALCO CIUDAD DE MÉXICO ENTRE CALLE MAR DEL NORTE Y CERRADA BENITO JUAREZ, AVENIDA FERROCARRILES NACIONALES DE MÉXICO LA ZONA DE PROYECTO SE ENCUENTRA A 50	-99.18697	19.46149
196	DIF220202071915	Ciudad de México	Azcapotzalco	Azcapotzalco	CALLE SAN SEBASTIÁN COLONIA SAN SEBASTIÁN, 02040 AZCAPOTZALCO, AZCAPOTZALCO CIUDAD DE MÉXICO ENTRE CALLE CONFITERA Y CALLE 2, CALZADA ACALOTENCO LA ZONA DE PROYECTO SE ENCUENTRA A UNA CALLE DE LA ALCALDÍA AZCAPOTZALCO Y DEL HOS	-99.1789643	19.4804019
197	DIF220202071939	Ciudad de México	Azcapotzalco	Azcapotzalco	CERRADA SANTA CRUZ ATENCO COLONIA SAN ÁLVARO, 02090 AZCAPOTZALCO, AZCAPOTZALCO CIUDAD DE MÉXICO ENTRE CALLE MAR DEL NORTE Y BRECHA NICHOL RELIGIOSO, AVENIDA FERROCARRILES NACIONALES DE MÉXICO LA ZONA DE PROYECTO SE ENCUENTRA A 5	-99.18697	19.46149
198	DIF220202071941	Ciudad de México	Azcapotzalco	Azcapotzalco	AVENIDA AV. MIGUEL HIDALGO COLONIA SANTA CATARINA, 02250 AZCAPOTZALCO, AZCAPOTZALCO CIUDAD DE MÉXICO ENTRE AVENIDA AV. DE LAS GRANJAS Y CALLE EL ROSARIO, CALLE MATLACOATL LA ZONA DE PROYECTO SE ENCUENTRA FRENTE A LA ALAMEDA REY	-99.17329	19.49269
199	DIF220202070529	Ciudad de México	Milpa Alta	Villa Milpa Alta	DADO QUE ES GASTO INDIRECTO EL PROYECTO SE UBICA EN LA CABECERA MUNICIPAL	-99.023372	19.191249
200	DIF220202079121	Ciudad de México	Milpa Alta	Omaxa	CALLE JALAPA PUEBLO SAN SALVADOR CUAUHTENCO, 12300 OMAXA, MILPA ALTA CIUDAD DE MÉXICO ENTRE CERRADA CAPULIN Y , CERCA DEL PANTEÓN DE SAN SALVADOR CUAUHTENCO	-99.0932395	19.1835524
201	DIF220202088648	Ciudad de México	Iztacalco	Iztacalco	AV. TE S/N, ESQ. RIO CHURUBUSCO	-99.098568	19.394918
202	DIF220202088681	Ciudad de México	Miguel Hidalgo	Miguel Hidalgo	Bosque de chapulpetec II Sec. Ciudad de México	-99.195497	19.4149803
203	DIF220202080656	Ciudad de México	Benito Juárez	Benito Juárez	CALLE EMPRESA COLONIA SAN JUAN, 03730 BENITO JUÁREZ, BENITO JUÁREZ CIUDAD DE MÉXICO ENTRE AVENIDA AV. REVOLUCIÓN Y AVENIDA AV. INSURGENTES SUR, AVENIDA EXTREMADURA A 100 M DEL METRO MIXCOAC	-99.1874	19.37637



No.	FOLIO	ESTADO	MUNICIPIO	LOCALIDAD	DIRECCION	LONGITUD	LATITUD
204	DIF220202080690	Ciudad de México	Benito Juárez	Benito Juárez	CALLE VEINTIDOS COLONIA SAN PEDRO DE LOS PINOS, 03800 BENITO JUÁREZ, BENITO JUÁREZ CIUDAD DE MÉXICO ENTRE CALLE PIRAMIDE Y AVENIDA REVOLUCION, CALLE 20 A DOS CALLES DEL METRO SAN ANTONIO	-99.189413	19.3860464
205	DIF220202081130	Ciudad de México	Milpa Alta	Villa Milpa Alta	AVENIDA JALISCO ORIENTE PUEBLO VILLA MILPA ALTA CENTRO, 12000 VILLA MILPA ALTA, MILPA ALTA CIUDAD DE MÉXICO ENTRE AVENIDA YUCATÁN SUR Y , LA OBRA SE ENCUENTRACERCA DE LA IGLESIA DEL PUEBLO Y COLEGIO DE BACHILLERES	-99.022538	19.191866
206	DIF220202081504	Ciudad de México	Milpa Alta	Tepenahuac [Centro de Educación Ambiental]	CALLE CAMINO HACIA LA TROJE DE SAN ANTONIO TECÓMITL INTERIOR SN PUEBLO SAN ANTONIO TECOMITL, 12910 TEPENAHUAC [CENTRO DE EDUCACIÓN AMBIENTAL], MILPA ALTA CIUDAD DE MÉXICO ENTRE Y , CAMINO AL LUGAR HISTÓRICO LA TROJE	-98.970809	19.172132
207	DIF220202080240	Ciudad de México	Benito Juárez	Benito Juárez	CALLE AMEYALCO COLONIA DEL VALLE CENTRO, 03100 BENITO JUÁREZ, BENITO JUÁREZ CIUDAD DE MÉXICO ENTRE AVENIDA AV. INSURGENTES Y AVENIDA AV. MAGDALENA, CALLE MARCELO CERCA DE LA UNIVERSIDAD MOTOLINÍA	-99.1740799	19.3879823
208	DIF220202099304	Ciudad de México	Cuauhtémoc	Cuauhtémoc	Av México s/n, Hipódromo, Cuauhtémoc, 06100 Ciudad de México, CDMX	-99.1717564	19.4115864
209	DIF220202099304	Ciudad de México	Cuauhtémoc	Cuauhtémoc	Aldama y Mina S/N, Buenavista, Cuauhtémoc, CDMX, C.P. 06350	-99.14612	19.44506
210	DIF220202099304	Ciudad de México	Cuauhtémoc	Cuauhtémoc	Calle Vicente Beristain, Vista Alegre, Cuauhtémoc, 06860 Ciudad de México, D.F., México	-99.1339	19.4101
211	DIF220202098845	Ciudad de México	Cuauhtémoc	Cuauhtémoc	Río de la Plata 48 Cuauhtémoc 06500 Ciudad de México, CDMX	-99.1733801	19.4263318
212	DIF220202100352	Ciudad de México	Azcapotzalco	Azcapotzalco	CASTILLA ORIENTE, COLONIA CENTRO AZCAPOTZALCO, ALCALDÍA AZCAPOTZALCO, CDMX	-99.1894136	19.4851542
213	DIF220202081061	Ciudad de México	Milpa Alta	San Salvador Cuauhtenco	CALLE SAN ISIDRO PUEBLO SAN SALVADOR CUAUHTENCO, 12300 SAN SALVADOR CUAUHTENCO, MILPA ALTA CIUDAD DE MÉXICO ENTRE AVENIDA JUAREZ Y CALLE INDEPENDENCIA, CERCA DEL INSTITUTO TECNOLÓGICO DE MILPA ALTA	-99.097508	19.193711
214	DIF220202082523	Ciudad de México	Milpa Alta	San Antonio Tecómitl	CAMINO TRAMO DR. GASTÓN MELO - HIDALGO MARGEN DERECHO KILÓMETRO 1 + 1 PUEBLO SAN ANTONIO TECOMITL, 12100 SAN ANTONIO TECÓMITL, MILPA ALTA CIUDAD DE MÉXICO ENTRE CALLE DR. GASTÓN MELO Y CALLE HIDALGO, SOBRE EL BOULEVARD JOS	-98.9936226	19.2254732

No.	FOLIO	ESTADO	MUNICIPIO	LOCALIDAD	DIRECCION	LONGITUD	LATITUD
215	DIF220202082569	Ciudad de México	Milpa Alta	San Francisco Tecoxpa	CAMINO TRAMO MIRAMONTES - ESPAÑA MARGEN DERECHO KILÓMETRO 1 + 1 PUEBLO SAN JERÓNIMO MIACATLÁN, 12600 SAN FRANCISCO TECOXPÁ, MILPA ALTA CIUDAD DE MÉXICO ENTRE CALLE MIRAMONTES Y CALLE ESPAÑA, SOBRE PROLONGACIÓN NUEVO MÉXICO	-99.006832	19.188164
216	DIF220202088095	Ciudad de México	Álvaro Obregón	Álvaro Obregón	Industrias Militares de Sedena, Ciudad de México, CDMX	-99.230623	19.390044
217	DIF220202088112	Ciudad de México	Miguel Hidalgo	Miguel Hidalgo	bosque de chapulpetec III Sec. Ciudad de México	-99.2162139	19.4071807
218	DIF220202082588	Ciudad de México	Milpa Alta	San Pedro Atocpan	CAMINO TRAMO AVENIDA CUAUHTÉMOC - NUEVA CARRETERA A OAXTEPEC MARGEN DERECHO KILÓMETRO 1 + 1 PUEBLO SAN PEDRO ATOCPAN, 12200 SAN PEDRO ATOCPAN, MILPA ALTA CIUDAD DE MÉXICO ENTRE AVENIDA CUAUHTÉMOC Y CARRETERA A OAXTEPEC, SO	-99.049435	19.206481
219	DIF220202082591	Ciudad de México	Milpa Alta	Tecoloxtitla	CAMINO TRAMO QUINTA EMILIANO ZAPATA - BENITO JUÁREZ MARGEN DERECHO KILÓMETRO 1 + 2 PUEBLO SANTA ANA TLACOTENCO, 12930 TECOLOXTITLA, MILPA ALTA CIUDAD DE MÉXICO ENTRE CALLE QUINTA EMILIANO ZAPATA Y CALLE BENITO JUAREZ, SOB	-99.012564	19.18236
220	DIF220202081118	Ciudad de México	Milpa Alta	San Lorenzo Tlacoyucan	PROLONGACION INSURGENTES 10 S/N INTERIOR SN PUEBLO SAN LORENZO TLACOYUCAN, 12500 SAN LORENZO TLACOYUCAN, MILPA ALTA CIUDAD DE MÉXICO ENTRE CERRADA INSURGENTES Y , SE ENCUENTRA EN LA ESQUINA DE PROLONGACIÓN INSURGENTES Y CALL	-99.031684	19.173078
221	DIF220202088282	Ciudad de México	Álvaro Obregón	Álvaro Obregón	Río Mixcoac Ote. Lomas de Plateros, Álvaro Obregón, 01480 Ciudad de México, CDMX	-99.2090503	19.3683986
222	DIF220202088282	Ciudad de México	Iztacalco	Iztacalco	Cjon. Pascual Orozco 111, Barrio de San Miguel, Iztacalco, 08650 Ciudad de México, CDMX	-99.117242	19.392773
223	DIF220202088282	Ciudad de México	Iztapalapa	Iztapalapa	Av. Guerra de Reforma, Leyes de Reforma 3ra Secc, Iztapalapa, 09310 Ciudad de México, CDMX	-99.070175	19.3802431
224	DIF220202088282	Ciudad de México	Gustavo A. Madero	Gustavo A. Madero	Ópalo S/N, La Esmeralda, Gustavo A. Madero, 07540 Ciudad de México, CDMX	-99.08401	19.48911
225	DIF220202088282	Ciudad de México	Iztapalapa	Iztapalapa	Batalla de Ojitos, Ejército de Oriente Indeco II Isste, Iztapalapa, 09230 Ciudad de México, CDMX	-99.0369134	19.3768191
226	DIF220202088282	Ciudad de México	Benito Juárez	Benito Juárez	C. J. Enrique Pestalozzi 37, Narvarte Poniente, Benito Juárez, 03020 Ciudad de México, CDMX	-99.1579246	19.4025034
227	DIF220202088282	Ciudad de México	Gustavo A. Madero	Gustavo A. Madero	Av Leon de los Aldama, San Felipe de Jesús, Gustavo A. Madero, 07510 Ciudad de México, CDMX	-99.0771439	19.4971618
228	DIF220202088282	Ciudad de México	Coyoacán	Coyoacán	C. Dakota 39, Parque San Andrés, Coyoacán, 04040 Ciudad de México, CDMX	-99.1463049	19.3476263
229	DIF220202088282	Ciudad de México	Xochimilco	Xochimilco	Cda. Viñedos, Santa Cecilia Tepetlapa, Xochimilco, 16880 Ciudad de México, CDMX	-99.1014303	19.2159592

No.	FOLIO	ESTADO	MUNICIPIO	LOCALIDAD	DIRECCION	LONGITUD	LATITUD
230	DIF220202088282	Ciudad de México	Venustiano Carranza	Venustiano Carranza	Peluqueros 168 Bis, Michoacana, Venustiano Carranza, 15240 Ciudad de México, CDMX	-99.1138887	19.4461583
231	DIF220202088282	Ciudad de México	Azacapatzalco	Azacapatzalco	Av. Centenario 347, Nextengo, Azcapatzalco, 02070 Ciudad de México, CDMX	-99.1883324	19.4721455
232	DIF220202088282	Ciudad de México	Benito Juárez	Benito Juárez	Donatello 43, Insurgentes Mixcoac, Benito Juárez, 03920 Ciudad de México, CDMX	-99.18541	19.3750951
233	DIF220202088282	Ciudad de México	Gustavo A. Madero	Gustavo A. Madero	16 de Septiembre de 1823, San Bartolo Atepehuacan, Gustavo A. Madero, 07730 Ciudad de México, CDMX	-99.1456815	19.5104597
234	DIF220202088282	Ciudad de México	Iztapalapa	Iztapalapa	Carácuaro 41, Ermita Zaragoza, Iztapalapa, 09180 Ciudad de México, CDMX	-98.9982754	19.3672267
235	DIF220202088282	Ciudad de México	Cuauhtémoc	Cuauhtémoc	Cuauhtémoc, Ciudad de México, CDMX	-99.1427071	19.4191744
236	DIF220202088282	Ciudad de México	Milpa Alta	Villa Milpa Alta	Villa Milpa Alta, San Lorenzo Tlacoyucan, Milpa Alta, 12500 San Lorenzo Tlacoyucan, CDMX	-99.03078	19.1783021
237	DIF220202088282	Ciudad de México	Gustavo A. Madero	Gustavo A. Madero	Av. 416, San Juan de Aragón VII Secc, Gustavo A. Madero, 07910 Ciudad de México, CDMX	-99.0753637	19.4725216
238	DIF220202088282	Ciudad de México	Iztacalco	Iztacalco	Atletas S/N, Puerta 4, Iztacalco, 08010 Ciudad de México, CDMX	-99.1008447	19.4069984
239	DIF220202088282	Ciudad de México	Cuauhtémoc	Cuauhtémoc	República de Argentina 68 y 70, Centro Histórico de la Cdad. de México, Centro, Cuauhtémoc, 06020 Ciudad de México, CDMX	-99.1312249	19.4399772
240	DIF220202088282	Ciudad de México	Tláhuac	Tláhuac	Granjas Cabrera, Tláhuac, 13230 Ciudad de México, CDMX	-99.0620802	19.2960476
241	DIF220202088282	Ciudad de México	Xochimilco	Xochimilco	Av. Hombres Ilustres 101, Santa Cecilia Tepetlapa, Xochimilco, 16880 Ciudad de México, CDMX	-99.0979277	19.2191142
242	DIF220202088282	Ciudad de México	Azacapatzalco	Azacapatzalco	Andador SN, Centro de Azcapatzalco, Azcapatzalco, 02210 Ciudad de México, CDMX	-99.1858901	19.4823085
243	DIF220202088282	Ciudad de México	Tlalpan	Tlalpan	Sor Juana Inés de La Cruz 1, Miguel Hidalgo 1ra Secc, Tlalpan, 14260 Ciudad de México, CDMX	-99.1811938	19.2888352
244	DIF220202088282	Ciudad de México	Benito Juárez	Benito Juárez	C. Antillas 65, Portales Nte, Benito Juárez, 03300 Ciudad de México, CDMX	-99.1423262	19.3685108
245	DIF220202088282	Ciudad de México	Iztapalapa	Iztapalapa	Av. Guerra de Reforma, Leyes de Reforma 3ra Secc, Iztapalapa, 09310 Ciudad de México, CDMX	-99.070175	19.3802431
246	DIF220202088282	Ciudad de México	Cuauhtémoc	Cuauhtémoc	Cjon. Mixcalco 6, Centro Histórico de la Cdad. de México, Centro, Cuauhtémoc, 06020 Ciudad de México, CDMX	-99.1270568	19.4354594
247	DIF220202088282	Ciudad de México	Tláhuac	Tláhuac	Av. Tláhuac Esquina Aquiles Serdán Zapotitlán, 13300 Ciudad de México, CDMX	-99.0370526	19.2966245
248	DIF220202088282	Ciudad de México	Tlalpan	Tlalpan	Hacienda de Corralejo 2, Coapa, Prados Coapa 3ra Secc, Tlalpan, 14357 Ciudad de México, CDMX	-99.1353398	19.2922283
249	DIF220202088282	Ciudad de México	Iztapalapa	Iztapalapa	Francisco Noble, Zona Urbana Ejidal Santa Martha Acatitla Sur, Iztapalapa, 09530 Ciudad de México, CDMX	-99.0201426	19.3710667
250	DIF220202088282	Ciudad de México	Miguel Hidalgo	Miguel Hidalgo	Calz México-Tacuba 75, Un Hogar Para Nosotros, Miguel Hidalgo, 11330 Ciudad de México, CDMX	-99.1680212	19.4469221



No.	FOLIO	ESTADO	MUNICIPIO	LOCALIDAD	DIRECCION	LONGITUD	LATITUD
251	DIF220202088282	Ciudad de México	Tláhuac	Tláhuac	Av. Miguel Hidalgo S/n, San Mateo, Tláhuac, 13040 Ciudad de México, CDMX	-99.0039704	19.2698404
252	DIF220202088282	Ciudad de México	Iztapalapa	Iztapalapa	Cam. Cerro de la Estrella Sn, San Pablo, Iztapalapa, 09000 Ciudad de México, CDMX	-99.0905324	19.357459
253	DIF220202088282	Ciudad de México	Iztapalapa	Iztapalapa	C. 65 114, Santa Cruz Meyehualco, Iztapalapa, 09290 Ciudad de México, CDMX	-99.0471817	19.3494182
254	DIF220202088282	Ciudad de México	Tláhuac	Tláhuac	Vicente Guerrero 14, Guadalupe, Tláhuac, 13400 Ciudad de México, CDMX	-99.0147495	19.2945528
255	DIF220202088282	Ciudad de México	Tlalpan	Tlalpan	Rayo, Jardines de San Juan, San Miguel Ajusco, Tlalpan, 14700 Ciudad de México, CDMX	-99.1822564	19.2145248
256	DIF220202088282	Ciudad de México	Tláhuac	Tláhuac	Plan de Ayutla 46, San Francisco Tlaltenco, Tláhuac, 13400 Ciudad de México, CDMX	-99.0153438	19.2948882
257	DIF220202088282	Ciudad de México	Cuauhtémoc	Cuauhtémoc	Abraham González 47, Juárez, Cuauhtémoc, 06600 Ciudad de México, CDMX	-99.1533126	19.4309818
258	DIF220202088282	Ciudad de México	Cuauhtémoc	Cuauhtémoc	Manuel Gonzalez 86, Tlatelolco, Cuauhtémoc, 06900 Ciudad de México, CDMX	-99.134134	19.4534584
259	DIF220202088282	Ciudad de México	Tlalpan	Tlalpan	Prol. Canal de Miramontes 3835, Coapa, Ex de San Juan de Dios, Tlalpan, 14387 Ciudad de México, CDMX	-99.1361991	19.2867398
260	DIF220202088282	Ciudad de México	Cuauhtémoc	Cuauhtémoc	Eje Central Lázaro Cárdenas 305D, Tlatelolco, Cuauhtémoc, 06900 Ciudad de México, CDMX	-99.1393835	19.4523641
261	DIF220202088282	Ciudad de México	Cuauhtémoc	Cuauhtémoc	Juárez, Cuauhtémoc, 06600 Ciudad de México, CDMX	-99.1554768	19.4259016
262	DIF220202088282	Ciudad de México	Álvaro Obregón	Álvaro Obregón	Río Mixcoac Ote. S/N, La Cascada, Álvaro Obregón, 01460 Ciudad de México, CDMX	-99.203916	19.3753593
263	DIF220202088282	Ciudad de México	Xochimilco	Xochimilco	CALLE DIAZ ORDAZ S/N ALCALDIA: XOCHIMILCO COLONIA:, San Gregorio Atlapulco, 16600	-99.0647963	19.2568047
264	DIF220202088282	Ciudad de México	Cuajimalpa de Morelos	Cuajimalpa de Morelos	Campestre Palo Alto, Cuajimalpa de Morelos, 05119 Ciudad de México, CDMX	-99.2548421	19.3857494
265	DIF220202088282	Ciudad de México	Cuauhtémoc	Cuauhtémoc	Regina 111, Centro Histórico de la Cdad. de México, Centro, Cuauhtémoc, 06090 Ciudad de México, CDMX	-99.1319171	19.4272298
266	DIF220202088282	Ciudad de México	Gustavo A. Madero	Gustavo A. Madero	Arrollo la Armella Luis Donald Colosio Murrieta	-99.1459021	19.5612072
267	DIF220202088282	Ciudad de México	Iztacalco	Iztacalco	Cda. Playa Icacos 2, Santiago Sur, Iztacalco, 08800 Ciudad de México, CDMX	-99.1277988	19.388545
268	DIF220202088282	Ciudad de México	Iztapalapa	Iztapalapa	Calle Leona Vicario s/n Santa María Aztahuacan, Iztapalapa	-99.0293923	19.3468856
269	DIF220202088282	Ciudad de México	Cuauhtémoc	Cuauhtémoc	República de Brasil, Lagunilla, Centro, Cuauhtémoc, 06020 Ciudad de México, CDMX	-99.1328173	19.4426491
270	DIF220202088282	Ciudad de México	Álvaro Obregón	Álvaro Obregón	Av Centenario, Valentín Gómez Farías, Álvaro Obregón, 01560 Ciudad de México, CDMX	-99.2344524	19.3582567
271	DIF220202088282	Ciudad de México	Iztapalapa	Iztapalapa	Batalla de Ojitos, Ejército de Oriente Indeco II Issste, Iztapalapa, 09230 Ciudad de México, CDMX	-99.0373104	19.3767685
272	DIF220202088282	Ciudad de México	Coyoacán	Coyoacán	Mar, Av. Mar de la Tranquilidad S/N, Coapa, Los Olivos, Coyoacán, 04890 Ciudad de México, CDMX	-99.1327732	19.3130861



No.	FOLIO	ESTADO	MUNICIPIO	LOCALIDAD	DIRECCION	LONGITUD	LATITUD
273	DIF220202088282	Ciudad de México	Álvaro Obregón	Álvaro Obregón	Carretera Santa Rosa, Cam. San Mateo S/N, Santa Rosa Xochiac, Álvaro Obregón, 01830 Ciudad de México, CDMX	-99.2865744	19.333037
274	DIF220202088282	Ciudad de México	Iztapalapa	Iztapalapa	C. 39 S/n, Santa Cruz Meyehualco, Iztapalapa, 09700 Ciudad de México, CDMX	-99.0413042	19.3506856
275	DIF220202088282	Ciudad de México	Tláhuac	Tláhuac	Av. Tierra y Libertad SN-S, San José, Tláhuac, 13020 Ciudad de México, CDMX	-99.001066	19.2785307
276	DIF220202088282	Ciudad de México	Cuauhtémoc	Cuauhtémoc	Eje Central Lázaro Cárdenas 448, Tlatelolco, Cuauhtémoc, 06900 Ciudad de México, CDMX	-99.1387075	19.4537064
277	DIF220202088282	Ciudad de México	Gustavo A. Madero	Gustavo A. Madero	C. 298-A, El Coyol, Gustavo A. Madero, 07420 Ciudad de México, CDMX	-99.0906474	19.4879834
278	DIF220202088282	Ciudad de México	Cuajimalpa de Morelos	Cuajimalpa de Morelos	Granjas 10-B, Granjas Palo Alto, Cuajimalpa de Morelos, 05110 Ciudad de México, CDMX	-99.2551953	19.382856
279	DIF220202088282	Ciudad de México	Xochimilco	Xochimilco	Av Chapultepec S/N, San Gregorio Atlapulco, Xochimilco, 16630 Ciudad de México, CDMX	-99.0655766	19.256146
280	DIF220202088282	Ciudad de México	Tláhuac	Tláhuac	José Lugo Guerrero S/N, Dr Francisco Cabrera, Tláhuac, 13230 Ciudad de México, CDMX	-99.0622257	19.297151
281	DIF220202088282	Ciudad de México	Venustiano Carranza	Venustiano Carranza	C. Nte. 200 216, Pensador Mexicano, Venustiano Carranza, 15520 Ciudad de México, CDMX	-99.0793361	19.4429208
282	DIF220202088282	Ciudad de México	Azcapotzalco	Azcapotzalco	Av San Pablo Xalpa 434, San Pablo Xalpa, Azcapotzalco, 02110 Ciudad de México, CDMX	-99.1897644	19.5075898
283	DIF220202082793	Ciudad de México	Milpa Alta	Villa Milpa Alta	CAMINO TRAMO BAJA CALIFORNIA - TEPETLAPA MARGEN DERECHO KILÓMETRO 2 + undefined BARRIO LA CONCEPCIÓN, 12000 VILLA MILPA ALTA, MILPA ALTA CIUDAD DE MÉXICO ENTRE CALLE BAJA CALIFORNIA Y CALLE TEPETLAPA, SOBRE EL CAMINO REAL	-99.0201	19.19729
284	DIF220202081431	Ciudad de México	Milpa Alta	Melhcalhca	CALLE CAMINO HACIA LA TAZA EN SAN SALVADOR CUAUHTENCO INTERIOR SN PUEBLO SAN SALVADOR CUAUHTENCO, 12300 MELHICALHCA, MILPA ALTA CIUDAD DE MÉXICO ENTRE Y , A DOS KILÓMETROS DEL RANCHO SANTA ELENA	-99.105608	19.172398
285	DIF220202086786	Ciudad de México	Cuauhtémoc	Cuauhtémoc	Calle Fresno No. 408 col. Ampliación Atlampa Alcaldía Cuauhtémoc	-99.159	19.46098
286	DIF220202081442	Ciudad de México	Milpa Alta	Tepenuhuac [Centro de Educación Ambiental]	CALLE CAMINO HACIA LAS TAZAS PUEBLO SAN FRANCISCO TECOXA, 12800 TEPENAHUAC [CENTRO DE EDUCACIÓN AMBIENTAL], MILPA ALTA CIUDAD DE MÉXICO ENTRE Y , A UN KILÓMETRO DE LAS CABAÑAS CRUZ DE PIEDRA	-98.978027	19.180494
287	DIF220202086814	Ciudad de México	Cuauhtémoc		Calle Fresno No.408, col. Atlampa, Alcaldía Cuauhtémoc	-99.15904	19.46107
288	DIF220202088679	Ciudad de México	Miguel Hidalgo	Miguel Hidalgo	bosque de chapulpetec III Sec. Ciudad de México	-99.195497	19.4149803
289	DIF220202088682	Ciudad de México	Miguel Hidalgo	Miguel Hidalgo	Bosque de chapulpetec II Sec. Ciudad de México	-99.195497	19.4149803
290	DIF220202088684	Ciudad de México	Álvaro Obregón	Álvaro Obregón	Calz. Minas de Arena, Acueducto 01120 ciudad de México	-99.20037	19.39838



No.	FOLIO	ESTADO	MUNICIPIO	LOCALIDAD	DIRECCION	LONGITUD	LATITUD
291	DIF220202081684	Ciudad de México	Milpa Alta	San Antonio Tecómitl	CAMINO TRAMO VICENTE GUERRERO - RICARDO FLORES MAGON MARGEN DERECHO KILÓMETRO 1 + 1 PUEBLO XALTIPAC, 12100 SAN ANTONIO TECÓMITL, MILPA ALTA CIUDAD DE MÉXICO ENTRE CALLE VICENTE GUERRERO Y CALLE GUILLERMO PRIETO, SOBRE LA C	-98.990077	19.221109
292	DIF220202087915	Ciudad de México	Venustiano Carranza	Venustiano Carranza	Cecilio Robelo 3, El parque 15960 Venustiano carraza	-99.1175	19.42494
293	DIF220202087926	Ciudad de México	Cuauhtémoc	Cuauhtémoc	C. Guerrero San Simón Tolnahuac Cuauhtémoc 06900	-99.145332	19.454537
294	DIF220202087949	Ciudad de México	Xochimilco	Xochimilco	AV. de la Noria, Paseos del Sur Xochimilco 16010	-99.12032	19.27379
295	DIF220202084116	Ciudad de México	Iztapalapa	Iztapalapa	CALLE IGNACIO COMONFORT 84 BARRIO SAN LUCAS, 09000 IZTAPALAPA, IZTAPALAPA CIUDAD DE MÉXICO ENTRE CALLE LIBERTAD Y CERRADA 4TA. CERRADA IGNACIO COMONFORT, CERRADA CERRADA LIBERTAD CALLE IGNACIO COMONFORT 84 ENTRE CALLE LIBERTAD	-99.0965838	19.3589393
296	DIF220202081541	Ciudad de México	Milpa Alta	San Antonio Tecómitl	PROLONGACION IGNACIO ZARAGOZA NORTE PUEBLO SAN ANTONIO TECOMITL, 12100 SAN ANTONIO TECÓMITL, MILPA ALTA CIUDAD DE MÉXICO ENTRE CALLE JOSEFA ORTÍZ DE DOMÍNGUEZ Y , CERCA DEL PARQUE ACUÁTICO DEL PUEBLO	-98.988712	19.217581
297	DIF220202082579	Ciudad de México	Milpa Alta	San Pedro Atocpan	CAMINO TRAMO AVENIDA CUAUHTÉMOC - NUEVA CARRETERA A OAXTEPEC MARGEN DERECHO KILÓMETRO 1 + 1 PUEBLO SAN PEDRO ATOCPAN, 12200 SAN PEDRO ATOCPAN, MILPA ALTA CIUDAD DE MÉXICO ENTRE AVENIDA CUAUHTÉMOC Y CARRETERA A OAXTEPEC, SO	-99.049435	19.206481
298	DIF220202087051	Ciudad de México	Miguel Hidalgo	Miguel Hidalgo	Av. Manuel Carpio 470, Miguel Hidalgo 11340	-99.16961	19.45244
299	DIF220202087066	Ciudad de México	Milpa Alta	Villa Milpa Alta	Av. Jalisco Poniente, Villa Milpa Alta 12000	-99.03376	19.19757
300	DIF220202087079	Ciudad de México	Azcapotzalco	Azcapotzalco	Av. 22 de febrero 440, Colonia San Marcos, Azcapotzalco 02020	-99.18256	19.48812
301	DIF220202077857	Ciudad de México	Benito Juárez	Benito Juárez	CALLE PEDRO ROMERO DE TERRENOS COLONIA DEL VALLE CENTRO, 03100 BENITO JUÁREZ, BENITO JUÁREZ CIUDAD DE MÉXICO ENTRE AVENIDA COYOACÁN Y CALLE MIER Y PESADO, AVENIDA DIVISION DEL NORTE EL SITIO DEL PROYECTO SE ENCUENTRA A TRES CAL	-99.16647	19.39505
302	DIF220202077863	Ciudad de México	Benito Juárez	Benito Juárez	CALLE MATÍAS ROMERO COLONIA LETRÁN VALLE, 03650 BENITO JUÁREZ, BENITO JUÁREZ CIUDAD DE MÉXICO ENTRE CALLE MITLA Y CALLE TRES ZAPOTES, CALLE LUIS BRAILE EL INMUEBLE DE PROYECTO SE ENCUENTRA A APROXIMADAMENTE 800 METROS DE LA EST	-99.1514086	19.3779345

No.	FOLIO	ESTADO	MUNICIPIO	LOCALIDAD	DIRECCION	LONGITUD	LATITUD
303	DIF220202080855	Ciudad de México	Milpa Alta	Cuilotepec	CALLEJON BENITO JUARÉZ PUEBLO SAN SALVADOR CUAUHTENCO, 12300 CUILOTEPEC, MILPA ALTA CIUDAD DE MÉXICO ENTRE CALLE JOSEFA ORTÍZ DE DOMÍNGUEZ Y CALLEJON LA FRONTERA, CERCA DE LA ESCUELA SECUNDARIA DIURNA N 334 QUAUHTZINTEPETL	-99.083882	19.181753
304	DIF220202080857	Ciudad de México	Milpa Alta	San Antonio Tecómiltl	AVENIDA 5 DE MAYO PUEBLO XOCHITEPEC, 12100 SAN ANTONIO TECÓMITL, MILPA ALTA CIUDAD DE MÉXICO ENTRE CALLE BARRNACA SECA Y CARRETERA A SAN PABLO ATLAZALPAN, CERCA DEL INSTITUCIÓN EDUCATIVA XOCHILHUITL A.C.	-98.9892828	19.2161229
305	DIF220202082615	Ciudad de México	Milpa Alta	Tecoloxtitla	CAMINO TRAMO QUINTA EMILIANO ZAPATA - BENITO JUÁREZ MARGEN DERECHO KILÓMETRO 2 + undefined PUEBLO SANTA ANA TLACOTENCO, 12930 TECOLOXTITLA, MILPA ALTA CIUDAD DE MÉXICO ENTRE CALLE QUINTA EMILIANO ZAPATA Y CALLE BENITO JUAREZ	-99.012564	19.18236
306	DIF220202077926	Ciudad de México	Benito Juárez	Benito Juárez	CALLE MONTE ALEGRE COLONIA PORTALES ORIENTE, 03570 BENITO JUÁREZ, BENITO JUÁREZ CIUDAD DE MÉXICO ENTRE CALLE MIRAVALLE Y CALLE MIRAFLORES, AVENIDA EMPERADORES EL INMUEBLE DE PROYECTO SE ENCUENTRA ENTRE LAS ESTACIONES PORTALES Y	-99.1402654	19.3644393
307	DIF220202077927	Ciudad de México	Benito Juárez	Benito Juárez	EJE VIAL EJE CENTRAL LÁZARO CÁRDENAS COLONIA NIÑOS HÉROES, 03440 BENITO JUÁREZ, BENITO JUÁREZ CIUDAD DE MÉXICO ENTRE AVENIDA CUMBRES DE MALTRATA Y CALLE ROMERO, CALLE SIMON BOLIVAR EL SITIO DE LA OBRA SE ENCUENTRA A APROXIMADAME	-99.14694	19.386
308	DIF220202087890	Ciudad de México	Iztapalapa	Iztapalapa	Eje 5 Sur S/N Chinampac de Juarez, Iztapalapa 09208	-99.05831	19.37685
309	DIF220202087906	Ciudad de México	Tláhuac	Tláhuac	Av. Emiliano Zapata s/n Col. San Nicolás Tetelco, Tláhuac	-98.96968	19.21963
310	DIF220202087907	Ciudad de México	Milpa Alta	Villa Milpa Alta	Av. Jalisco Poniente, Villa Milpa Alta 12000	-99.03376	19.19757
311	DIF220202088649	Ciudad de México	Iztacalco	Iztacalco	AV. TE S/N, ESQ. RIO CHURUBUSCO	-99.098568	19.394918
312	DIF220202087960	Ciudad de México	Tláhuac	Tláhuac	Av. Tláhuac Santiago Centro 13300	-99.0343	19.29685
313	DIF220202087960	Ciudad de México	Iztapalapa	Iztapalapa	Av. Tláhuac SN, San Andrés Tomatlán 09870	-99.10443	19.32839
314	DIF220202087966	Ciudad de México	Tlalpan		Calzada Santa Cruz 1, San Miguel Topilejo Tlalpan 14500	-99.14013	19.19963
315	DIF220202088678	Ciudad de México	Miguel Hidalgo	Miguel Hidalgo	bosque de chapulpetec III Sec. Ciudad de México	-99.2162139	19.4071207
316	DIF220202081151	Ciudad de México	Milpa Alta	Villa Milpa Alta	BOULEVARD NUEVO LEON PUENTE INTERIOR SN BARRIO SANTA MARTHA, 12000 VILLA MILPA ALTA, MILPA ALTA CIUDAD DE MÉXICO ENTRE CALLE PUEBLA PTE Y CERRADA 2DA PUEBLA, CERCA DEL HOSTAL LA JOYA DE JESÚS	-99.0311626	19.1982623

No.	FOLIO	ESTADO	MUNICIPIO	LOCALIDAD	DIRECCION	LONGITUD	LATITUD
317	DIF220202077414	Ciudad de México	Iztapalapa	Iztapalapa	DADO QUE ES GASTO INDIRECTO EL PROYECTO SE UBICA EN LA CABECERA MUNICIPAL	-99.092623	19.359004
318	DIF220202081198	Ciudad de México	Milpa Alta	San Miguel (Tecoxomayehualtitla)	PUEBLO SANTA ANA TLACOTENCO, 12930 SAN MIGUEL (TECOXOMAYEHUALTITLA), MILPA ALTA CIUDAD DE MÉXICO ENTRE Y , SE ENCUENTRA UBICADA CERCA DEL VOLCÁN CERRO DE SAN MIGUEL	-99.004827	19.160082
319	DIF220202081199	Ciudad de México	Milpa Alta	Santa Ana Tlacotenco	CALLE OLÍMPICA BARRIO SAN JOSÉ, 12940 SANTA ANA TLACOTENCO, MILPA ALTA CIUDAD DE MÉXICO ENTRE CALLE FRANCISCO I. MADERO Y CALLE JUSTO SIERRA, CERCA DEL SALON LA QUINTA PRIMAVERA	-99.003229	19.177474
320	DIF220202081206	Ciudad de México	Milpa Alta	Villa Milpa Alta	AVENIDA MÉXICO NORTE INTERIOR SN PUEBLO VILLA MILPA ALTA CENTRO, 12000 VILLA MILPA ALTA, MILPA ALTA CIUDAD DE MÉXICO ENTRE AVENIDA JALISCO Y CALLE CONSTITUCION, CERCA DE LA PARROQUIA DE LA ASUNCIÓN DE MARÍA	-99.023433	19.191618
321	DIF220202081217	Ciudad de México	Milpa Alta	Coyote	CALLE CAMINO HACIA EL TALLER DE DISEÑO V PUEBLO SAN LORENZO TLACOYUCAN, 12500 COYOTE, MILPA ALTA CIUDAD DE MÉXICO ENTRE Y , A UN KILÓMETRO Y MEDIO DE LA CAPILLA SAN MARCOS	-99.025928	19.159318
322	DIF220202081239	Ciudad de México	Milpa Alta	Tlaloxtoc (Ejidos de Tecoxpa)	CALLE CAMINO RUMBO AL PARAJE COYOTLICHAN INTERIOR SN PUEBLO SAN JERÓNIMO MIACATLAN, 12800 TLALOXTOC (EJIDOS DE TECOXPA), MILPA ALTA CIUDAD DE MÉXICO ENTRE Y , CAMINO RUMBO AL PARAJE COYOTLICHAN	-98.9778745	19.191894
323	DIF220202078444	Ciudad de México	Benito Juárez	Benito Juárez	CALZADA SANTA ANITA COLONIA MODERNA, 03510 BENITO JUÁREZ, BENITO JUÁREZ CIUDAD DE MÉXICO ENTRE CALZADA DE TLALPAN Y CALLE ATZAYACATL, AVENIDA VICTOR HUGO SE LOCALIZA ENTRE LAS ESTACIONES VIADUCTO Y XOLA DEL STC METRO	-99.1368198	19.3990119
324	DIF220202078453	Ciudad de México	Benito Juárez	Benito Juárez	CALLE CASTILLA COLONIA ÁLAMOS, 03400 BENITO JUÁREZ, BENITO JUÁREZ CIUDAD DE MÉXICO ENTRE CALLE CADIZ Y CALLE SORIA, CALLE SIMON BOLIVAR SE ENCUENTRA A UN COSTADO DEL JARDÍN SANTIAGO XICOTÉNCATL	-99.1428	19.39862
325	DIF220202080790	Ciudad de México	Milpa Alta	San Francisco Tecoxpa	CALLE BOLÍVAR OTE INTERIOR SN PUEBLO SAN JERÓNIMO MIACATLÁN, 12600 SAN FRANCISCO TECOXPA, MILPA ALTA CIUDAD DE MÉXICO ENTRE CALLE CEDROS NTE Y , A UN COSTADO DE LA ESCUELA SECUNDARIA DIURNA NO 308 NOCHCALCO	-99.0001487	19.1922721
326	DIF220202081492	Ciudad de México	Milpa Alta	Tenichcalco	CALLE XOCHIMILCO - OAXTEPEC PUEBLO SANTA ANA TLACOTENCO, 12930 TENICHCALCO, MILPA ALTA CIUDAD DE MÉXICO ENTRE Y , CAMINO HACIA AL PARQUE TURÍSTICO EL OCOTAL	-98.969465	19.142487

No.	FOLIO	ESTADO	MUNICIPIO	LOCALIDAD	DIRECCION	LONGITUD	LATITUD
327	DIF220202082441	Ciudad de México	Milpa Alta	Tecoloxtitla	CAMINO TRAMO QUINTA EMILIANO ZAPATA - BENITO JUÁREZ MARGEN DERECHO KILÓMETRO 1 + 2 INTERIOR DOMICILIO CONOCIDO PUEBLO SANTA ANA TLACOTENCO, 12930 TECOLOXTITLA, MILPA ALTA CIUDAD DE MÉXICO ENTRE CALLE QUINTA EMILIANO ZAPATA Y	-99.0062984	19.179928
328	DIF220202082445	Ciudad de México	Milpa Alta	San Antonio Tecómitl	CAMINO TRAMO DR. GASTÓN MELO - HIDALGO MARGEN DERECHO KILÓMETRO 1 + 1 PUEBLO SAN ANTONIO TECÓMITL, 12100 SAN ANTONIO TECÓMITL, MILPA ALTA CIUDAD DE MÉXICO ENTRE CALLE DR. GASTÓN MELO Y CALLE HIDALGO, SOBRE EL BOULEVARD JOS	-98.9936226	19.2254732
329	DIF220202081517	Ciudad de México	Milpa Alta	Villa Milpa Alta	CALLE SINALOA NTE BARRIO SANTA MARTHA, 12000 VILLA MILPA ALTA, MILPA ALTA CIUDAD DE MÉXICO ENTRE CALLE ZACATECAS Y CALLE TLAXCALA, DENTRO DEL DEPORTIVO DE VILLA MILPA ALTA	-99.026726	19.199623
330	DIF220202082541	Ciudad de México	Milpa Alta	Joyas del Pedregal	CAMINO TRAMO FRANCISCO VILLA PONIENTE - PROLONGACIÓN MIGUEL HIDALGO MARGEN DERECHO KILÓMETRO 1 + undefined PUEBLO LA LUPITA TETICPAC, 12910 JOYAS DEL PEDREGAL, MILPA ALTA CIUDAD DE MÉXICO ENTRE CALLE FRANCISCO VILLA PONIENTE	-98.9913828	19.1799366
331	DIF220302101898	Ciudad de México	Gustavo A. Madero	Gustavo A. Madero	CALLE MARGARITA MAZA DE JUÁREZ 150 CIENTO CINCUENTA INTERIOR SN COLONIA VALLEJO, 07870 GUSTAVO A. MADERO, GUSTAVO A. MADERO CIUDAD DE MÉXICO ENTRE AVENIDA MIGUEL OTON MENDIZABAL Y EJE VIAL LÁZARO CARDENAS, CALZADA VALLEJO CENTR	-99.1538147	19.505809
332	DIF220302126897	Ciudad de México	Gustavo A. Madero	Gustavo A. Madero	CERRADA FRANCISCO VILLA 16 16 INTERIOR 0 0 COLONIA CUAUTEPEC DE MADERO, 07200 GUSTAVO A. MADERO, GUSTAVO A. MADERO CIUDAD DE MÉXICO ENTRE AVENIDA DEL CASTILLO Y CALLE GUADALUPE VICTORIA, SE ENCUENTRA ENTRE AV. DEL CASTILLO Y C	-99.1387012	19.5415397
333	DIF220302127257	Ciudad de México	Gustavo A. Madero	Gustavo A. Madero	CALLE CONSTANTINO COLONIA VALLEJO, 07870 GUSTAVO A. MADERO, GUSTAVO A. MADERO CIUDAD DE MÉXICO ENTRE CALLE LEON CAVALLO Y CALLE SCHUMANN, SE ENCUENTRA ENTRE CALLES LEON CAVALLO Y SCHUMANN	-99.1290174	19.4678768
334	DIF220302127262	Ciudad de México	Gustavo A. Madero	Gustavo A. Madero	CALLE PONIENTE 118 COLONIA CAPULTITLAN, 07370 GUSTAVO A. MADERO, GUSTAVO A. MADERO CIUDAD DE MÉXICO ENTRE CALLE NORTE 22 Y CALLE NORTE 20, SE LOCALIZA ENTRE CALLES NORTE 22 Y NORTE 20	-99.1337332	19.4789726

No.	FOLIO	ESTADO	MUNICIPIO	LOCALIDAD	DIRECCION	LONGITUD	LATITUD
335	DIF220302126046	Ciudad de México	Gustavo A. Madero	Gustavo A. Madero	AVENIDA FELIPE ANGELES 66 MZ 66 INTERIOR 1 1 COLONIA PALMATITLA, 07170 GUSTAVO A. MADERO, GUSTAVO A. MADERO CIUDAD DE MÉXICO ENTRE CALLE FELIPE ANGELES Y CERRADA CUARTA APANGO, SE ENCUENTRA ENTRE CALLE FELIPE ANGELES Y CERRAD	-99.1318564	19.554413
336	DIF220302126053	Ciudad de México	Gustavo A. Madero	Gustavo A. Madero	CALLEJON 2DO DEL CARMEN 3 INTERIOR 0 COLONIA DEL CARMEN, 07199 GUSTAVO A. MADERO, GUSTAVO A. MADERO CIUDAD DE MÉXICO ENTRE CALLE BENITO JUAREZ Y CALLE FRANCISCO I MADERO, SE ENCUENTRA ENTRE CALLE BENITO JUAREZ Y CALLE FRANCIS	-99.1362741	19.5436505
337	DIF220302126060	Ciudad de México	Coyoacán	Coyoacán	CALLE 16 DE SEPTIEMBRE COLONIA SAN FRANCISCO CULHUACÁN BARRIO DE LA MAGDALENA, 04260 COYOACÁN, COYOACÁN CIUDAD DE MÉXICO ENTRE CALLE EMILIANO ZAPATA Y CALLE LAS ROSAS, SE LOCALIZA ENTRE CALLES EMILIANO ZAPATA Y LAS ROSAS	-99.1166338	19.3395364
338	DIF220302127606	Ciudad de México	Gustavo A. Madero	Gustavo A. Madero	CERRADA 4A NICANDRO CASTILLO Z5 7 LT 7 INTERIOR 0 MZ 21 C LT 7 COLONIA JUVENTINO ROSAS, 07150 GUSTAVO A. MADERO, GUSTAVO A. MADERO CIUDAD DE MÉXICO ENTRE CALLE NICANDRO CASTILLO Y CALLE SAN MIGUEL, SE ENCUENTRA ENTRE CALLE NIC	-99.1343296	19.5645398
339	DIF220302127611	Ciudad de México	Gustavo A. Madero	Gustavo A. Madero	CERRADA 4A NICANDRO CASTILLO Z5 7 LT 7 INTERIOR 0 MZ 21 C LT 7 COLONIA JUVENTINO ROSAS, 07150 GUSTAVO A. MADERO, GUSTAVO A. MADERO CIUDAD DE MÉXICO ENTRE CALLE NICANDRO CASTILLO Y CALLE SAN MIGUEL, SE ENCUENTRA ENTRE CALLE NIC	-99.134335	19.5645474
340	DIF220302124526	Ciudad de México	Xochimilco	Xochimilco	AVENIDA MÉXICO COLONIA TIERRA NUEVA, 16050 XOCHIMILCO, XOCHIMILCO CIUDAD DE MÉXICO ENTRE CALLE 18 DE MARZO Y CALLE PLAN SEXENAL, EL PLANTEL ESCOLAR SE UBICA EN LA AVENIDA MÉXICO ENTRE CALLE 18 DE MARZO Y PLAN SEXENAL. LA ENTR	-99.1165895	19.2642532
341	DIF220302124538	Ciudad de México	Coyoacán	Coyoacán	CALLE CONAHUAC COLONIA SAN PABLO TEPETLAPA, 04620 COYOACÁN, COYOACÁN CIUDAD DE MÉXICO ENTRE CALLE CUANAHUATL Y AVENIDA DIVISIÓN DEL NORTE, SE LOCALIZA ENTRE CALLE CUANAHUATL AVENIDA DIVISIÓN DEL NORTE	-99.1395556	19.3234472

No.	FOLIO	ESTADO	MUNICIPIO	LOCALIDAD	DIRECCION	LONGITUD	LATITUD
342	DIF220302124541	Ciudad de México	Coyoacán	Coyoacán	CALLE NEZAHUALCOYOTL COLONIA SAN PABLO TEPETLAPA, 04620 COYOACÁN, COYOACÁN CIUDAD DE MÉXICO ENTRE CALLE HIDALGO Y AVENIDA DIVISION DEL NORTE, SE ENCUENTRA ENTRE CALLE HIDALGO Y AVENIDA DIVISION DEL NORTE	-99.1397449	19.3237156
343	DIF220302126166	Ciudad de México	Gustavo A. Madero	Gustavo A. Madero	CALLE PUERTO TAMPICO COLONIA AMPLIACIÓN CASAS ALEMÁN, 07580 GUSTAVO A. MADERO, GUSTAVO A. MADERO CIUDAD DE MÉXICO ENTRE CALLE PUERTO COATZACOALCOS Y CALLE PUERTO LA PAZ, SE ENCUENTRA ENTRE CALLES PUERTO COATZACOALCOS Y PUERTO	-99.0879379	19.4768872
344	DIF220302126185	Ciudad de México	Gustavo A. Madero	Gustavo A. Madero	AVENIDA 561 COLONIA SAN JUAN DE ARAGÓN II SECCIÓN, 07969 GUSTAVO A. MADERO, GUSTAVO A. MADERO CIUDAD DE MÉXICO ENTRE AVENIDA 559 Y AVENIDA 563, SE ENCUENTRA ENTRE AVENIDAS 559 Y 563	-99.0822462	19.4563609
345	DIF220302127276	Ciudad de México	Gustavo A. Madero	Gustavo A. Madero	CALLE PONIENTE 118 COLONIA CAPULTITLAN, 07370 GUSTAVO A. MADERO, GUSTAVO A. MADERO CIUDAD DE MÉXICO ENTRE CALLE NORTE 20 Y CALLE NORTE 22, SE ENCUENTRA ENTRE CALLES NORTE 20 Y NORTE 22	-99.1337265	19.4791142
346	DIF220302127280	Ciudad de México	Gustavo A. Madero	Gustavo A. Madero	CALLE PONIENTE 118 COLONIA CAPULTITLAN, 07370 GUSTAVO A. MADERO, GUSTAVO A. MADERO CIUDAD DE MÉXICO ENTRE CALLE NORTE 22 Y CALLE NORTE 20, SE LOCALIZA ENTRE CALLES NORTE 22 Y NORTE 20	-99.1337332	19.4789726
347	DIF220302127295	Ciudad de México	Gustavo A. Madero	Gustavo A. Madero	AVENIDA ACUEDUCTO COLONIA LA LAGUNA TICOMÁN, 07340 GUSTAVO A. MADERO, GUSTAVO A. MADERO CIUDAD DE MÉXICO ENTRE AVENIDA VIDRIO PLANO Y AVENIDA RIO DE LOS REMEDIOS, SE ENCUENTRA ENTRE AVENIDAS VIDRIO PLANO Y RIO DE LOS REMEDIOS	-99.1248554	19.5139792
348	DIF220302122296	Ciudad de México	Xochimilco	Xochimilco	CALLE CAMINO A LA CANTERA PUEBLO SANTIAGO TEPALCATLALPAN, 16200 XOCHIMILCO, XOCHIMILCO CIUDAD DE MÉXICO ENTRE CAMINO ANTIGUO AXICALCO Y CALLE 5 DE MAYO, SE ENCUENTRA ENTRE CAMINO ANTIGUO AXICALCO Y CALLE 5 DE MAYO LA OBRA DEN	-99.1277213	19.2452393
349	DIF220302110791	Ciudad de México	Gustavo A. Madero	Gustavo A. Madero	CALLE NORTE 74 A COLONIA FAJA DE ORO, 07850 GUSTAVO A. MADERO, GUSTAVO A. MADERO CIUDAD DE MÉXICO ENTRE AVENIDA VICTORIA ORIENTE Y AVENIDA HENRY FORD, SE ENCUENTRA ENTRE AVENIDAS VICTORIA ORIENTE Y HENRY FORD	-99.1049175	19.4661993

No.	FOLIO	ESTADO	MUNICIPIO	LOCALIDAD	DIRECCION	LONGITUD	LATITUD
350	DIF220302125369	Ciudad de México	Gustavo A. Madero	Gustavo A. Madero	AVENIDA LAS TORRES 5 LT 5 INTERIOR MZ 7 LT 5 COLONIA VISTA HERMOSA, 07187 GUSTAVO A. MADERO, GUSTAVO A. MADERO CIUDAD DE MÉXICO ENTRE CALLE SIERRA MEXICO Y AVENIDA BRECHA CERRO DEL CHIQUIHUITTE, SE ENCUENTRA ENTRE CALLE SIERRA	-99.1249017	19.543252
351	DIF220302125375	Ciudad de México	Gustavo A. Madero	Gustavo A. Madero	CALLE LOMA DE LA LUNA 38 LT 38 INTERIOR 0 MZ 63 LT 38 COLONIA VISTA HERMOSA, 07187 GUSTAVO A. MADERO, GUSTAVO A. MADERO CIUDAD DE MÉXICO ENTRE CALLE LOMA DEL SOL Y CALLE HEDRON, SE ENCUENTRA ENTRE CALLE LOMA DEL SOL Y CALLE HE	-99.1220758	19.5479521
352	DIF220302125390	Ciudad de México	Gustavo A. Madero	Gustavo A. Madero	CALLE LOMA DE LA LUNA 53 LT 53 INTERIOR 0 MZ 63 LT 53 COLONIA VISTA HERMOSA, 07187 GUSTAVO A. MADERO, GUSTAVO A. MADERO CIUDAD DE MÉXICO ENTRE CALLE LOMA BONITA Y CALLE LOMA DEL SOL, SE ENCUENTRA ENTRE CALLE LOMA BONITA Y CALL	-99.121813	19.5484779
353	DIF220302125391	Ciudad de México	Xochimilco	Xochimilco	CALLE JOSÉ MARÍA PINO SUÁREZ PUEBLO SANTIAGO TULYEHUALCO, 16750 XOCHIMILCO, XOCHIMILCO CIUDAD DE MÉXICO ENTRE CALLE NIÑOS HÉROES Y CALLE IGNACIO ZARAGOZA, EL PLANTEL ESCOLAR SE UBICA EN CALLE JOSÉ MARÍA PINO SUÁREZ ENTRE CALL	-99.011584	19.2542918
354	DIF220302126189	Ciudad de México	Gustavo A. Madero	Gustavo A. Madero	CALLE AÑO 1810 113 113 INTERIOR 0 113 COLONIA LA LAGUNA TICOMÁN, 07340 GUSTAVO A. MADERO, GUSTAVO A. MADERO CIUDAD DE MÉXICO ENTRE CALLE BANDERA Y CALLE ESCUADRON, SE ENCUENTRA ENTRE CALLE BANDERA Y CALLE ESCUADRÓN COMO REFERE	-99.1334726	19.5151968
355	DIF220302126208	Ciudad de México	Gustavo A. Madero	Gustavo A. Madero	CALLE ATIZAPAN DE ZARAGOZA 1276 LT 1276 INTERIOR 0 MZ 94 LT 1276 COLONIA SAN FELIPE DE JESÚS, 07510 GUSTAVO A. MADERO, GUSTAVO A. MADERO CIUDAD DE MÉXICO ENTRE CALLE SAN JUAN DE LOS LAGOS Y CALLE TEPATITLAN, SE ENCUENTRA ENTR	-99.0700766	19.4964779
356	DIF220302127302	Ciudad de México	Gustavo A. Madero	Gustavo A. Madero	CALLE BONAOL COLONIA LINDAVISTA NORTE, 07300 GUSTAVO A. MADERO, GUSTAVO A. MADERO CIUDAD DE MÉXICO ENTRE CALLE ZARUMA Y AVENIDA PUJILL, SE LOCALIZA ENTRE CALLES ZARUMA Y PUJILL	-99.1303321	19.5006091
357	DIF220302127316	Ciudad de México	Gustavo A. Madero	Gustavo A. Madero	EJE VIAL 4 NORTE COLONIA MAGDALENA DE LAS SALINAS, 07760 GUSTAVO A. MADERO, GUSTAVO A. MADERO CIUDAD DE MÉXICO ENTRE CALLE RIOBAMBA Y AVENIDA INSURGENTES NORTE, SE ENCUENTRA ENTRE CALLE RIOBAMBA Y AVENIDA INSURGENTES NORTE	-99.1311573	19.4829073



No.	FOLIO	ESTADO	MUNICIPIO	LOCALIDAD	DIRECCION	LONGITUD	LATITUD
358	DIF220302127728	Ciudad de México	Benito Juárez	Benito Juárez	CALLE ELISA COLONIA NATIVITAS, 03500 BENITO JUÁREZ, BENITO JUÁREZ CIUDAD DE MÉXICO ENTRE CALLE DON JUAN Y EJE VIAL 5 SUR, CALLE VIRGINIA SE ENCUENTRA A DOS CALLES DE CALZADA DE TLALPAN A APROXIMADAMENTE 200 METROS DE LA ESTACIÓN	-99.1381966	19.3821592
359	DIF220302127768	Ciudad de México	Benito Juárez	Benito Juárez	CALLE CARMEN COLONIA NATIVITAS, 03500 BENITO JUÁREZ, BENITO JUÁREZ CIUDAD DE MÉXICO ENTRE EJE VIAL 5 SUR PRIMERO DE MAYO Y CALLE JUSTINA, AVENIDA PRESIDENTE PLUTARCO ELIAS CALLES SE ENCUENTRA A 800 METROS DE LA ESTACION NATIVITA	-99.13511	19.38174
360	DIF220302110833	Ciudad de México	Gustavo A. Madero	Gustavo A. Madero	CALLE NORTE 74 A COLONIA FAJA DE ORO, 07850 GUSTAVO A. MADERO, GUSTAVO A. MADERO CIUDAD DE MÉXICO ENTRE AVENIDA VICTORIA ORIENTE Y AVENIDA HENRY FORD, SE ENCUENTRA ENTRE AVENIDAS VICTORIA ORIENTE Y HENRY FORD	-99.1049175	19.4661993
361	DIF220302125394	Ciudad de México	Gustavo A. Madero	Gustavo A. Madero	CALLE LOMA DE LA LUNA 53 LT 53 INTERIOR 0 MZ 63 LT 53 COLONIA VISTA HERMOSA, 07187 GUSTAVO A. MADERO, GUSTAVO A. MADERO CIUDAD DE MÉXICO ENTRE CALLE LOMA BONITA Y CALLE LOMA DEL SOL, SE ENCUENTRA ENTRE CALLE LOMA BONITA Y CALL	-99.1218774	19.5484576
362	DIF220302125395	Ciudad de México	Gustavo A. Madero	Gustavo A. Madero	CALLE LOMA DE LA LUNA 15 LT 15 INTERIOR 0 MZ 62 LT 15 COLONIA VISTA HERMOSA, 07187 GUSTAVO A. MADERO, GUSTAVO A. MADERO CIUDAD DE MÉXICO ENTRE AVENIDA BRECHA CERRO DEL CHIQUIHUIE Y CALLE AZUCENAS, SE ENCUENTRA ENTRE CALLE AZU	-99.1230843	19.545748
363	DIF220302125396	Ciudad de México	Gustavo A. Madero	Gustavo A. Madero	CALLE TEPEHUAJES 2 LT 2 INTERIOR 0 MZ 24 LT 2 COLONIA TLALPEXCO, 07187 GUSTAVO A. MADERO, GUSTAVO A. MADERO CIUDAD DE MÉXICO ENTRE AVENIDA BRECHA CERRO DEL CHIQUIHUIE Y CALLE AZUCENAS, SE ENCUENTRA ENTRE CALLE AZUCENAS Y AVEN	-99.1233526	19.5474769
364	DIF220302125400	Ciudad de México	Gustavo A. Madero	Gustavo A. Madero	AVENIDA DEL CASTILLO 6 LT 6 INTERIOR 0 MZ 3 LT 6 COLONIA LA CASILDA, 07150 GUSTAVO A. MADERO, GUSTAVO A. MADERO CIUDAD DE MÉXICO ENTRE CALLE MIGUEL LERDO DE TEJADA Y AVENIDA BRECHA CERRO DEL CHIQUIHUIE, SE ENCUENTRA ENTRE CAL	-99.1274296	19.557113
365	DIF220302125409	Ciudad de México	Gustavo A. Madero	Gustavo A. Madero	AVENIDA DEL CASTILLO 6 LT 6 INTERIOR 0 MZ 3 LT 6 COLONIA LA CASILDA, 07150 GUSTAVO A. MADERO, GUSTAVO A. MADERO CIUDAD DE MÉXICO ENTRE CALLE MIGUEL LERDO DE TEJADA Y AVENIDA BRECHA CERRO DEL CHIQUIHUIE, SE ENCUENTRA ENTRE CAL	-99.1274296	19.5571231

No.	FOLIO	ESTADO	MUNICIPIO	LOCALIDAD	DIRECCION	LONGITUD	LATITUD
366	DIF220302125410	Ciudad de México	Gustavo A. Madero	Gustavo A. Madero	AVENIDA DEL CASTILLO 6 .LT 6 INTERIOR 0 MZ 3 LT 6 COLONIA LA CASILDA, 07150 GUSTAVO A. MADERO, GUSTAVO A. MADERO CIUDAD DE MÉXICO ENTRE CALLE MIGUEL LERDO DE TEJADA Y AVENIDA BRECHA CERRO DEL CHIQUIHUIITE, SE ENCUENTRA ENTRE CA	-99.1274302	19.5570853
367	DIF220302125412	Ciudad de México	Gustavo A. Madero	Gustavo A. Madero	AVENIDA DEL CASTILLO 6 LT 6 INTERIOR 0 MZ 3 LT 6 COLONIA LA CASILDA, 07150 GUSTAVO A. MADERO, GUSTAVO A. MADERO CIUDAD DE MÉXICO ENTRE CALLE MIGUEL LERDO DE TEJADA Y AVENIDA BRECHA CERRO DEL CHIQUIHUIITE, SE ENCUENTRA ENTRE CAL	-99.127376	19.5571231
368	DIF220302126215	Ciudad de México	Gustavo A. Madero	Gustavo A. Madero	CALLE ATIZAPAN DE ZARAGOZA 1276 LT 1276 INTERIOR 0 MZ 94 LT 1276 COLONIA SAN FELIPE DE JESÚS, 07510 GUSTAVO A. MADERO, GUSTAVO A. MADERO CIUDAD DE MÉXICO ENTRE CALLE SAN JUAN DE LOS LAGOS Y CALLE TEPATITLAN, SE ENCUENTRA ENTRE	-99.070102	19.4963839
369	DIF220302126217	Ciudad de México	Gustavo A. Madero	Gustavo A. Madero	AVENIDA 561 COLONIA SAN JUAN DE ARAGÓN II SECCIÓN, 07969 GUSTAVO A. MADERO, GUSTAVO A. MADERO CIUDAD DE MÉXICO ENTRE AVENIDA 559 Y AVENIDA 563, SE ENCUENTRA ENTRE AVENIDAS 559 Y 563	-99.0822274	19.4563887
370	DIF220302126219	Ciudad de México	Gustavo A. Madero	Gustavo A. Madero	AVENIDA 561 COLONIA SAN JUAN DE ARAGÓN II SECCIÓN, 07969 GUSTAVO A. MADERO, GUSTAVO A. MADERO CIUDAD DE MÉXICO ENTRE AVENIDA 559 Y AVENIDA 563, SE LOCALIZA ENTRE AVENIDAS 559 Y 563	-99.0825385	19.455409
371	DIF220302126227	Ciudad de México	Gustavo A. Madero	Gustavo A. Madero	CALLE 305 308 308 INTERIOR 0 0 COLONIA NUEVA ATZACOALCO, 07420 GUSTAVO A. MADERO, GUSTAVO A. MADERO CIUDAD DE MÉXICO ENTRE AVENIDA 308 Y AVENIDA 306, SE ENCUENTRA ENTRE AVENIDA 308 Y AVENIDA 306 COMO REFERENCIA SE ENCUENTRA T	-99.0899244	19.4945724
372	DIF220302126232	Ciudad de México	Gustavo A. Madero	Gustavo A. Madero	CALLE PUERTO TAMPICO COLONIA AMPLIACIÓN CASAS ALEMÁN, 07580 GUSTAVO A. MADERO, GUSTAVO A. MADERO CIUDAD DE MÉXICO ENTRE CALLE PUERTO VERACRUZ Y CALLE PUERTO COZUMEL, SE LOCALIZA ENTRE CALLES PUERTO VERACRUZ Y PUERTO COZUMEL	-99.0879807	19.477529
373	DIF220302126959	Ciudad de México	Gustavo A. Madero	Gustavo A. Madero	CERRADA SAN MARCOS 7 LT 7 INTERIOR 0 MZ 16 LT 7 COLONIA MALACATES, 07119 GUSTAVO A. MADERO, GUSTAVO A. MADERO CIUDAD DE MÉXICO ENTRE AVENIDA TOKIO Y CALLE SAN LUCAS, SE ENCUENTRA ENTRE AV. TOKIO Y CALLE SAN LUCAS COMO REFERENC	-99.1343171	19.5755586

No.	FOLIO	ESTADO	MUNICIPIO	LOCALIDAD	DIRECCION	LONGITUD	LATITUD
374	DIF220302127328	Ciudad de México	Gustavo A. Madero	Gustavo A. Madero	AVENIDA ACUEDUCTO DE GUADALUPE COLONIA SANTA ISABEL TOLA, 07010 GUSTAVO A. MADERO, GUSTAVO A. MADERO CIUDAD DE MÉXICO ENTRE CALLE SANTA ISABEL TOLA Y CALLE TEPALCATZIN, SE ENCUENTRA ENTRE CALLES SANTA ISABEL TOLA Y TEPALCATZIN	-99.1149176	19.5011124
375	DIF220302125987	Ciudad de México	Gustavo A. Madero	Gustavo A. Madero	AVENIDA 539 COLONIA SAN JUAN DE ARAGÓN II SECCIÓN, 07969 GUSTAVO A. MADERO, GUSTAVO A. MADERO CIUDAD DE MÉXICO ENTRE AVENIDA 537 Y AVENIDA 541, SE ENCUENTRA ENTRE LAS AVENIDAS 537 Y 541	-99.0874776	19.457556
376	DIF220302127799	Ciudad de México	Benito Juárez	Benito Juárez	EJE VIAL 7 SUR MUNICIPIO LIBRE COLONIA PORTALES NORTE, 03300 BENITO JUÁREZ, BENITO JUÁREZ CIUDAD DE MÉXICO ENTRE CALLE AZORES Y CALLE DOCTOR JOSE MARIA VERTIZ, AVENIDA PRESIDENTES SE ENCUENTRA FRENTE AL HOSPITAL GENERAL DE ZONA	-99.15475	19.36984
377	DIF220302110776	Ciudad de México	Gustavo A. Madero	Gustavo A. Madero	CALLE NORTE 74 A COLONIA FAJA DE ORO, 07850 GUSTAVO A. MADERO, GUSTAVO A. MADERO CIUDAD DE MÉXICO ENTRE AVENIDA VICTORIA ORIENTE Y AVENIDA HENRY FORD, SE ENCUENTRA ENTRE AVENIDAS VICTORIA ORIENTE Y HENRY FORD	-99.1049175	19.4661993
378	DIF220302125214	Ciudad de México	Iztapalapa	Iztapalapa	DADO QUE ES GASTO INDIRECTO EL PROYECTO SE UBICA EN LA CABECERA MUNICIPAL	-99.092623	19.359004
379	DIF220302125421	Ciudad de México	Gustavo A. Madero	Gustavo A. Madero	AVENIDA DEL CASTILLO 6 LT 6 INTERIOR 0 MZ 3 LT 6 COLONIA LA CASILDA, 07150 GUSTAVO A. MADERO, GUSTAVO A. MADERO CIUDAD DE MÉXICO ENTRE CALLE MIGUEL LERDO DE TEJADA Y AVENIDA BRECHA CERRO DEL CHIQUIHUIE, SE ENCUENTRA ENTRE CAL	-99.1274243	19.5570473
380	DIF220302125422	Ciudad de México	Gustavo A. Madero	Gustavo A. Madero	AVENIDA DEL CASTILLO 6 LT 6 INTERIOR 0 MZ 3 LT 6 COLONIA LA CASILDA, 07150 GUSTAVO A. MADERO, GUSTAVO A. MADERO CIUDAD DE MÉXICO ENTRE CALLE MIGUEL LERDO DE TEJADA Y AVENIDA BRECHA CERRO DEL CHIQUIHUIE, SE ENCUENTRA ENTRE CAL	-99.1274296	19.5570827
381	DIF220302125423	Ciudad de México	Gustavo A. Madero	Gustavo A. Madero	AVENIDA DEL CASTILLO 6 LT 6 INTERIOR 0 MZ 3 LT 6 COLONIA LA CASILDA, 07150 GUSTAVO A. MADERO, GUSTAVO A. MADERO CIUDAD DE MÉXICO ENTRE CALLE MIGUEL LERDO DE TEJADA Y AVENIDA BRECHA CERRO DEL CHIQUIHUIE, SE ENCUENTRA ENTRE CAL	-99.1274511	19.5570877
382	DIF220302125436	Ciudad de México	Gustavo A. Madero	Gustavo A. Madero	CERRADA 1A JOYA DE NIEVES 11 LT 11 INTERIOR 0 MZ 42 LT 11 COLONIA LA CASILDA, 07150 GUSTAVO A. MADERO, GUSTAVO A. MADERO CIUDAD DE MÉXICO ENTRE CALLE JOYA DE NIEVES Y CERRADA 3A MIGUEL LERDO DE TEJADA, SE ENCUENTRA ENTRE CALLE	-99.1277408	19.5588671

No.	FOLIO	ESTADO	MUNICIPIO	LOCALIDAD	DIRECCION	LONGITUD	LATITUD
383	DIF220302125437	Ciudad de México	Gustavo A. Madero	Gustavo A. Madero	CERRADA 1A JOYA DE NIEVES 11 LT 11 INTERIOR 0 MZ 42 LT 11 COLONIA LA CASILDA, 07150 GUSTAVO A. MADERO, GUSTAVO A. MADERO CIUDAD DE MÉXICO ENTRE CALLE JOYA DE NIEVES Y CERRADA 3A MIGUEL LERDO DE TEJADA, SE ENCUENTRA ENTRE CALLE	-99.12773	19.558857
384	DIF220302125438	Ciudad de México	Gustavo A. Madero	Gustavo A. Madero	CERRADA 1A JOYA DE NIEVES 11 LT 11 INTERIOR 0 MZ 42 LT 11 COLONIA LA CASILDA, 07150 GUSTAVO A. MADERO, GUSTAVO A. MADERO CIUDAD DE MÉXICO ENTRE CALLE JOYA DE NIEVES Y CERRADA 3A MIGUEL LERDO DE TEJADA, SE ENCUENTRA ENTRE CALLE	-99.1277622	19.5588418
385	DIF220302126236	Ciudad de México	Gustavo A. Madero	Gustavo A. Madero	CALLE PUERTO TAMPICO AMPLIACION AMPLIACIÓN CASAS ALEMÁN, 07580 GUSTAVO A. MADERO, GUSTAVO A. MADERO CIUDAD DE MÉXICO ENTRE CALLE PUERTO VERACRUZ Y CALLE PUERTO COZUMEL, SE ENCUENTRA ENTRE CALLES PUERTO VERACRUZ Y PUERTO COZUM	-99.0881549	19.4775061
386	DIF220302126243	Ciudad de México	Gustavo A. Madero	Gustavo A. Madero	CALLE 305 308 0 INTERIOR 0 0 COLONIA NUEVA ATZACOALCO, 07420 GUSTAVO A. MADERO, GUSTAVO A. MADERO CIUDAD DE MÉXICO ENTRE AVENIDA 308 Y AVENIDA 306, SE ENCUENTRA ENTRE AV. 308 Y AV. 306 COMO REFERENCIA SE ENCUENTRA TIENDA DE AB	-99.089903	19.4946735
387	DIF220302126253	Ciudad de México	Gustavo A. Madero	Gustavo A. Madero	CALLE 305 308 308 INTERIOR 0 0 COLONIA NUEVA ATZACOALCO, 07420 GUSTAVO A. MADERO, GUSTAVO A. MADERO CIUDAD DE MÉXICO ENTRE AVENIDA 308 Y AVENIDA 306, SE ENCUENTRA ENTRE AV. 308 Y AV. 306 COMO REFERENCIA SE ENCUENTRA TIENDA DE	-99.0898815	19.4945724
388	DIF220302126977	Ciudad de México	Gustavo A. Madero	Gustavo A. Madero	CALLE MIRADOR 14 LT 14 INTERIOR 0 MZ 27 LT 14 COLONIA MALACATES, 07119 GUSTAVO A. MADERO, GUSTAVO A. MADERO CIUDAD DE MÉXICO ENTRE CALLE PALMA CASTILLA Y CALLE AQUILES SERDAN, SE ENCUENTRA ENTRE CALLE PALMA CASTILLA Y CALLE AQ	-99.1307981	19.5733837
389	DIF220302126985	Ciudad de México	Gustavo A. Madero	Gustavo A. Madero	CALLE BARRANCA CHICA 3 LT 3 A INTERIOR 0 MZ 162 LT 3 A COLONIA LOMAS DE CUAUTEPEC, 07110 GUSTAVO A. MADERO, GUSTAVO A. MADERO CIUDAD DE MÉXICO ENTRE CALLE FUJIYAMA Y CALLE MONTE EVEREST, SE ENCUENTRA ENTRE CALLE FUJIYAMA Y CA	-99.1359585	19.5721661

No.	FOLIO	ESTADO	MUNICIPIO	LOCALIDAD	DIRECCION	LONGITUD	LATITUD
390	DIF220302127815	Ciudad de México	Benito Juárez	Benito Juárez	AVENIDA PLUTARCO ELÍAS CALLES COLONIA NATIVITAS, 03500 BENITO JUÁREZ, BENITO JUÁREZ CIUDAD DE MÉXICO ENTRE CALLE PRIMERO DE MAYO Y CALLE REFUGIO, CALLE CARMEN SE ENCUENTRA A 800 METROS DE LA ESTACIÓN NATIVITAS DEL STC METRO	-99.13464	19.38221
391	DIF220302124895	Ciudad de México	Coyoacán	Coyoacán	CALLE PEDRO HINOJOSA COLONIA NUEVA DÍAZ ORDAZ, 04390 COYOACÁN, COYOACÁN CIUDAD DE MÉXICO ENTRE CALLE MARIO YAÑEZ Y CALLE GUELATAO, SE ENCUENTRA ENTRE CALLE MARIO YAÑEZ Y CALLE GUELATAO	-99.1458505	19.3255472
392	DIF220302126260	Ciudad de México	Gustavo A. Madero	Gustavo A. Madero	AVENIDA 517 COLONIA SAN JUAN DE ARAGÓN I SECCIÓN, 07969 GUSTAVO A. MADERO, GUSTAVO A. MADERO CIUDAD DE MÉXICO ENTRE AVENIDA 515 Y AVENIDA 521, SE ENCUENTRA ENTRE AVENIDAS 515 Y 521	-99.0921675	19.460362
393	DIF220302127001	Ciudad de México	Gustavo A. Madero	Gustavo A. Madero	AVENIDA ACUEDUCTO CIUDAD INDUSTRIAL SAN PEDRO ZACATENCO, 07360 GUSTAVO A. MADERO, GUSTAVO A. MADERO CIUDAD DE MÉXICO ENTRE CALLE CARTAGENA NORTE Y CALLE MARACAIBO, SE ENCUENTRA ENTRE CALLES CARTAGENA NORTE Y MARACAIBO	-99.1221959	19.5067752
394	DIF220302127002	Ciudad de México	Gustavo A. Madero	Gustavo A. Madero	AVENIDA INSTITUTO POLITECNICO NACIONAL COLONIA LA LAGUNA TICOMÁN, 07340 GUSTAVO A. MADERO, GUSTAVO A. MADERO CIUDAD DE MÉXICO ENTRE CALZADA TICOMÁN Y AVENIDA NARCISO MENDOZA, SE LOCALIZA ENTRE CALZADA TICOMÁN Y AVENIDA NARCIS	-99.1268757	19.510937
395	DIF220302127376	Ciudad de México	Gustavo A. Madero	Gustavo A. Madero	CALLE BARRANCA CHICA 3 LT 3 A INTERIOR 0 MZ 162 LT 3 A COLONIA LOMAS DE CUAUTEPEC, 07110 GUSTAVO A. MADERO, GUSTAVO A. MADERO CIUDAD DE MÉXICO ENTRE CALLE FUJIYAMA Y CALLE MONTE EVEREST, SE ENCUENTRA ENTRE CALLE FUJIYAMA Y CA	-99.135988	19.5722066
396	DIF220302124904	Ciudad de México	Coyoacán	Coyoacán	CALLE MARIO YAÑEZ COLONIA NUEVA DÍAZ ORDAZ, 04390 COYOACÁN, COYOACÁN CIUDAD DE MÉXICO ENTRE CALLE GUELATAO Y CALLE TEPETLAPA, SE ENCUENTRA ENTRE CALLE GUELATAO Y CALLE TEPETLAPA	-99.1461583	19.3252615
397	DIF220302125853	Ciudad de México	Gustavo A. Madero	Gustavo A. Madero	AVENIDA 509 COLONIA SAN JUAN DE ARAGÓN, 07950 GUSTAVO A. MADERO, GUSTAVO A. MADERO CIUDAD DE MÉXICO ENTRE AVENIDA 507 Y AVENIDA 511, SE ENCUENTRA ENTRE AVENIDAS 507 Y 511	-99.0939968	19.4602795

No.	FOLIO	ESTADO	MUNICIPIO	LOCALIDAD	DIRECCION	LONGITUD	LATITUD
398	DIF220302126657	Ciudad de México	Gustavo A. Madero	Gustavo A. Madero	AVENIDA FRANCISCO VILLA COLONIA ZONA ESCOLAR, 07230 GUSTAVO A. MADERO, GUSTAVO A. MADERO CIUDAD DE MÉXICO ENTRE CALLE GABINO BARREDA Y CALLE ANTONIO CASO, SE LOCALIZA ENTRE CALLES GABINO BARREDA Y ANTONIO CASO	-99.1508131	19.5413492
399	DIF220302127019	Ciudad de México	Gustavo A. Madero	Gustavo A. Madero	AVENIDA INSTITUTO POLITECNICO NACIONAL COLONIA LA LAGUNA TICOMÁN, 07340 GUSTAVO A. MADERO, GUSTAVO A. MADERO CIUDAD DE MÉXICO ENTRE CALZADA TICOMÁN Y AVENIDA NARCISO MENDOZA, SE LOCALIZA ENTRE CALZADA TICOMÁN Y AVENIDA NARCISO	-99.1268757	19.510937
400	DIF220302127030	Ciudad de México	Gustavo A. Madero	Gustavo A. Madero	AVENIDA INSTITUTO POLITECNICO NACIONAL COLONIA LA LAGUNA TICOMÁN, 07340 GUSTAVO A. MADERO, GUSTAVO A. MADERO CIUDAD DE MÉXICO ENTRE CALZADA TICOMÁN Y AVENIDA NARCISO MENDOZA, SE ENCUENTRA ENTRE CALLES TICOMÁN Y NARCISO MENDOZ	-99.1269126	19.5109619
401	DIF220302124551	Ciudad de México	Xochimilco	Xochimilco	AVENIDA COMERCIO PUEBLO SANTA CRUZ XOCHITEPEC, 16100 XOCHIMILCO, XOCHIMILCO CIUDAD DE MÉXICO ENTRE CALLE XOCHIMILCO Y CALLE MATAMOROS, EL PLANTEL ESCOLAR SE UBICA EN LA AVENIDA COMERCIO ENTRE CALLE XOCHIMILCO Y MATAMOROS. LA	-99.1311133	19.2560737
402	DIF220302124556	Ciudad de México	Xochimilco	Xochimilco	AVENIDA JOSE MARÍA MORELOS BARRIO SAN PEDRO, 16090 XOCHIMILCO, XOCHIMILCO CIUDAD DE MÉXICO ENTRE CALLE SELVA Y CALLE CUITLAHUAC, EL PLANTEL ESCOLAR SE UBICA AVENIDA JOSE MARÍA MORELOS ENTRE CALLE SELVA Y CUITLAHUAC. LA ENTRAD	-99.1055756	19.2564823
403	DIF220302124927	Ciudad de México	Xochimilco	Xochimilco	CALLE BENITO JUÁREZ BARRIO LA CONCEPCIÓN TLAOAPA, 16000 XOCHIMILCO, XOCHIMILCO CIUDAD DE MÉXICO ENTRE CALLE ILHUICAMINA Y CALLE TEQUISQUIAPAN, EL PLANTEL ESCOLAR SE UBICA EN CALLE BENITO JUAREZ ENTRE CALLE ILHUICAMINA Y TEQU	-99.1033363	19.2680631
404	DIF220302125876	Ciudad de México	Gustavo A. Madero	Gustavo A. Madero	CALLE 509 COLONIA SAN JUAN DE ARAGÓN I SECCIÓN, 07969 GUSTAVO A. MADERO, GUSTAVO A. MADERO CIUDAD DE MÉXICO ENTRE AVENIDA 507 Y AVENIDA 511, SE ENCUENTRA ESTRE AVENIDAS 507 Y 511	-99.0926342	19.4639734
405	DIF220302126660	Ciudad de México	Gustavo A. Madero	Gustavo A. Madero	CALLE VICENTE GUERRERO COLONIA CASTILLO CHICO, 07220 GUSTAVO A. MADERO, GUSTAVO A. MADERO CIUDAD DE MÉXICO ENTRE CALLE NUEVA TENOCHITLAN Y CALLE CANEK, SE ENCUENTRA ENTRE CALLES NUEVA TENOCHITLAN Y CANEK	-99.1373212	19.5402942

No.	FOLIO	ESTADO	MUNICIPIO	LOCALIDAD	DIRECCION	LONGITUD	LATITUD
406	DIF220302126667	Ciudad de México	Gustavo A. Madero	Gustavo A. Madero	AVENIDA FRANCISCO VILLA COLONIA ZONA ESCOLAR, 07230 GUSTAVO A. MADERO, GUSTAVO A. MADERO CIUDAD DE MÉXICO ENTRE CALLE GABINO BARREDA Y CALLE ANTONIO CASO, SE LOCALIZA ENTRE CALLES GABINO BARREDA Y ANTONIO CASO	-99.1508131	19.5413492
407	DIF220302126674	Ciudad de México	Gustavo A. Madero	Gustavo A. Madero	CALLE CORONA DEL ROSAL COLONIA DEL CARMEN, 07199 GUSTAVO A. MADERO, GUSTAVO A. MADERO CIUDAD DE MÉXICO ENTRE CALLE 16 DE SEPTIEMBRE Y CALLE XOCHITLA, SE ENCUENTRA ENTRE CALLES 16 DE SEPTIEMBRE Y XOCHITLA	-99.1314703	19.5430219
408	DIF220302127433	Ciudad de México	Gustavo A. Madero	Gustavo A. Madero	CALLE KILIMANJARO 15 LT 15 INTERIOR 0 MZ 145 LT 15 COLONIA LOMAS DE CUAUTEPEC, 07110 GUSTAVO A. MADERO, GUSTAVO A. MADERO CIUDAD DE MÉXICO ENTRE CALLE CERRO AZUL Y CALLE LOMA CIERZO, SE ENCUENTRA ENTRE CALLE CERRO AZUL Y CALL	-99.1328713	19.5695362
409	DIF220302125879	Ciudad de México	Gustavo A. Madero	Gustavo A. Madero	AVENIDA 509 COLONIA SAN JUAN DE ARAGÓN I SECCIÓN, 07969 GUSTAVO A. MADERO, GUSTAVO A. MADERO CIUDAD DE MÉXICO ENTRE AVENIDA 507 Y AVENIDA 511, SE LOCALIZA ENTRE AVENIDAS 507 Y 511	-99.0926014	19.4639835
410	DIF220302125897	Ciudad de México	Gustavo A. Madero	Gustavo A. Madero	AVENIDA 509 COLONIA SAN JUAN DE ARAGÓN I SECCIÓN, 07969 GUSTAVO A. MADERO, GUSTAVO A. MADERO CIUDAD DE MÉXICO ENTRE AVENIDA 507 Y AVENIDA 511, SE ENCUENTRA ENTRE LAS AVENIDAS 507 Y 511	-99.0925886	19.463981
411	DIF220302126684	Ciudad de México	Gustavo A. Madero	Gustavo A. Madero	CALLE CORONA DEL ROSAL COLONIA DEL CARMEN, 07199 GUSTAVO A. MADERO, GUSTAVO A. MADERO CIUDAD DE MÉXICO ENTRE CALLE 16 DE SEPTIEMBRE Y CALLE XOCHITLA, SE ENCUENTRA ENTRE CALLES 16 DE SEPTIEMBRE Y XOCHITLA	-99.1316442	19.5427714
412	DIF220302126700	Ciudad de México	Gustavo A. Madero	Gustavo A. Madero	CALLE CARRETERA TENAYUCA CHALMITA COLONIA ZONA ESCOLAR ORIENTE, 07239 GUSTAVO A. MADERO, GUSTAVO A. MADERO CIUDAD DE MÉXICO ENTRE AVENIDA JUVENTINO ROSAS Y AVENIDA PREPARATORIAS, SE ENCUENTRA ENTRE AVENIDAS JUVENTINO ROSAS Y P	-99.1434394	19.5303856
413	DIF220302127450	Ciudad de México	Gustavo A. Madero	Gustavo A. Madero	CALLE JUAN ZAIZAR 1 LT 1 INTERIOR 0 MZ 103 LT 1 COLONIA COMPOSITORES MEXICANOS, 07130 GUSTAVO A. MADERO, GUSTAVO A. MADERO CIUDAD DE MÉXICO ENTRE PROLONGACION AGUSTIN LARA Y CALLE TITO G, SE ENCUENTRA ENTRE PROL. AGUSTIN LARA	-99.1428726	19.5679032

No.	FOLIO	ESTADO	MUNICIPIO	LOCALIDAD	DIRECCION	LONGITUD	LATITUD
414	DIF220302114285	Ciudad de México	Xochimilco	Xochimilco	CALLE JACARANDAS PUEBLO SANTA CRUZ XOCHITEPEC, 16100 XOCHIMILCO, XOCHIMILCO CIUDAD DE MÉXICO ENTRE CALLE INDUSTRIA Y AVENIDA COMERCIO, SE ENCUENTRA ENTRE LA CALLE INDUSTRIA Y AVENIDA COMERCIO PARALELA A CALLE EJIDO	-99.1317924	19.2583904
415	DIF220302124601	Ciudad de México	Xochimilco	Xochimilco	CALLE DEL TRABAJO PUEBLO SANTIAGO TEPALCATLALPAN, 16200 XOCHIMILCO, XOCHIMILCO CIUDAD DE MÉXICO ENTRE CALLE CUAUHTEMOC Y CALLE 2 DE ABRIL, EL PLANTEL ESCOLAR SE UBICA EN LA CALLE DEL TRABAJO ENTRE CALLE CUAUHTÉMOC Y 2 DE ABRIL	-99.1236741	19.2485659
416	DIF220302125560	Ciudad de México	Gustavo A. Madero	Gustavo A. Madero	CALLE NORTE 94 COLONIA LA MALINCHE, 07899 GUSTAVO A. MADERO, GUSTAVO A. MADERO CIUDAD DE MÉXICO ENTRE AVENIDA GRAN CANAL Y CALLE NORTE 92, SE LOCALIZA ENTRE AVENIDA GRAN CANAL Y CALLE NORTE 92	-99.1024802	19.4507412
417	DIF220302125908	Ciudad de México	Gustavo A. Madero	Gustavo A. Madero	AVENIDA 509 COLONIA SAN JUAN DE ARAGÓN I SECCIÓN, 07969 GUSTAVO A. MADERO, GUSTAVO A. MADERO CIUDAD DE MÉXICO ENTRE AVENIDA 507 Y AVENIDA 511, SE ENCUENTRA ENTRE LAS AVENIDAS 507 Y 511	-99.0926047	19.4639759
418	DIF220302125925	Ciudad de México	Gustavo A. Madero	Gustavo A. Madero	CALZADA SAN JUAN DE ARAGÓN PUEBLO SAN JUAN DE ARAGÓN, 07950 GUSTAVO A. MADERO, GUSTAVO A. MADERO CIUDAD DE MÉXICO ENTRE CALLE ÁLVARO OBREGÓN Y CALLE 5 DE MAYO, SE ENCUENTRA ENTRE CALLES ÁLVARO OBREGÓN Y 5 DE MAYO	-99.0859793	19.4704144
419	DIF220302126712	Ciudad de México	Gustavo A. Madero	Gustavo A. Madero	AVENIDA LAZARO CARDENAS COLONIA ZONA ESCOLAR ORIENTE, 07239 GUSTAVO A. MADERO, GUSTAVO A. MADERO CIUDAD DE MÉXICO ENTRE AVENIDA EMILIANO ZAPATA Y CALLE RIO RIVERA, SE ENCUENTRA ENTRE AVENIDA EMILIANO ZAPATA Y CALLE RIO RIVERA	-99.1408821	19.5415723
420	DIF220302126723	Ciudad de México	Gustavo A. Madero	Gustavo A. Madero	CALZADA CHALMA TENAYUCA COLONIA ZONA ESCOLAR ORIENTE, 07239 GUSTAVO A. MADERO, GUSTAVO A. MADERO CIUDAD DE MÉXICO ENTRE AVENIDA JUVENTINO ROSAS Y AVENIDA PREPARATORIAS, SE ENCUENTRA ENTRE AVENIDAS JUVENTINO ROSAS Y PREPARATORI	-99.1426937	19.5323522
421	DIF220302126725	Ciudad de México	Coyoacán	Coyoacán	CERRADA TEXALPA COLONIA PEDREGAL DE SAN FRANCISCO, 04320 COYOACÁN, COYOACÁN CIUDAD DE MÉXICO ENTRE CERRADA PINCEL Y CERRADA TLALJICO, SE ENCUENTRA ENTRE CERRADAS PINCEL Y TLALJICO	-99.1693105	19.336457

No.	FOLIO	ESTADO	MUNICIPIO	LOCALIDAD	DIRECCION	LONGITUD	LATITUD
422	DIF220302114287	Ciudad de México	Xochimilco	Xochimilco	CALLE HELIOTROPO BARRIO XALTOCAN, 16090 XOCHIMILCO, XOCHIMILCO CIUDAD DE MÉXICO ENTRE AVENIDA HERMENEGILDO GALEANA Y CAMINO A NATIVITAS, ENTRE AVENIDA HERMENEGILDO GALEANA Y CAMINO A NATIVITAS. INTERCEPTA CON AVENIDA VIOLETA.	-99.1027174	19.2546183
423	DIF220302124610	Ciudad de México	Xochimilco	Xochimilco	AVENIDA HOMBRES ILUSTRES PUEBLO SANTA CECILIA TEPETLAPA, 16880 XOCHIMILCO, XOCHIMILCO CIUDAD DE MÉXICO ENTRE CERRADA AGUAS POTABLES Y CALLE 10 DE MAYO, EL PLANTEL ESCOLAR SE UBICA EN LA AVENIDA HOMBRES ILUSTRES ENTRE CALLE 10	-99.0980626	19.2189446
424	DIF220302125933	Ciudad de México	Gustavo A. Madero	Gustavo A. Madero	CALZADA SAN JUAN DE ARAGÓN PUEBLO SAN JUAN DE ARAGÓN, 07950 GUSTAVO A. MADERO, GUSTAVO A. MADERO CIUDAD DE MÉXICO ENTRE CALLE ÁLVARO OBREGÓN Y CALLE 5 DE MAYO, SE ENCUENTRA ENTRE CALLES ÁLVARO OBREGÓN Y 5 DE MAYO	-99.0858438	19.4704258
425	DIF220302126377	Ciudad de México	Gustavo A. Madero	Gustavo A. Madero	CALLE GABRIEL GUERRA COLONIA ZONA ESCOLAR ORIENTE, 07239 GUSTAVO A. MADERO, GUSTAVO A. MADERO CIUDAD DE MÉXICO ENTRE CALLE CERRADA GABRIEL GUERRA Y AVENIDA EMILIANO ZAPATA, SE ENCUENTRA ENTRE CALLE CERRADA GABRIEL GUERRA Y AV	-99.1420234	19.5378715
426	DIF220302126735	Ciudad de México	Gustavo A. Madero	Gustavo A. Madero	CALLE SANTIAGO JARILLO 19 LT 19 INTERIOR 0 MZ 2 LT 19 COLONIA QUETZALCOATL III, 07164 GUSTAVO A. MADERO, GUSTAVO A. MADERO CIUDAD DE MÉXICO ENTRE CALLE COMETA Y CALLE HACIENDA LA ESCALERA, SE ENCUENTRA ENTRE CALLE COEMTA Y CAL	-99.141563	19.5602411
427	DIF220302126737	Ciudad de México	Coyoacán	Coyoacán	CALLEJON MOMOLUCO COLONIA PEDREGAL DE SANTO DOMINGO, 04369 COYOACÁN, COYOACÁN CIUDAD DE MÉXICO ENTRE CALLE COYAMEL Y CALLE ESCUINAPA, SE ENCUENTRA ENTRE CALLES COYAMEL Y ESCUINAPA	-99.1724797	19.3350671
428	DIF220302126739	Ciudad de México	Gustavo A. Madero	Gustavo A. Madero	CALLE SANTIAGO JARILLO 19 LT 19 INTERIOR 0 MZ 2 LT 19 COLONIA QUETZALCOATL III, 07164 GUSTAVO A. MADERO, GUSTAVO A. MADERO CIUDAD DE MÉXICO ENTRE CALLE COMETA Y CALLE H, SE ENCUENTRA ENTRE CALLE COEMTA Y CALLE HACIENDA LA ESCA	-99.141563	19.5602689



No.	FOLIO	ESTADO	MUNICIPIO	LOCALIDAD	DIRECCION	LONGITUD	LATITUD
429	DIF220302126742	Ciudad de México	Gustavo A. Madero	Gustavo A. Madero	CALLE SANTIAGO JARILLO 19 LT 19 INTERIOR 0 MZ 2 LT 19 COLONIA QUETZALCOATL III, 07164 GUSTAVO A. MADERO, GUSTAVO A. MADERO CIUDAD DE MÉXICO ENTRE CALLE COMETA Y CALLE HACIENDA LA ESCALERA, SE ENCUENTRA ENTRE CALLE COMETA Y CAL	-99.1415516	19.5602487
430	DIF220302126751	Ciudad de México	Gustavo A. Madero	Gustavo A. Madero	PRIVADA SANTIAGO JARILLO 5 LT 5 INTERIOR 0 MZ 2 LT 5 COLONIA QUETZALCOATL III, 07164 GUSTAVO A. MADERO, GUSTAVO A. MADERO CIUDAD DE MÉXICO ENTRE CALLE SANTIAGO JARILLO Y CALLE COMETA, SE ENCUENTRA ENTRE CALLE SANTIAGO JARILLO	-99.1416595	19.5601274
431	DIF220302124638	Ciudad de México	Coyoacán	Coyoacán	CERRADA 2DA. DE CÁLIZ COLONIA EL RELOJ, 04640 COYOACÁN, COYOACÁN CIUDAD DE MÉXICO ENTRE CALLE COROLA Y CALLE CÁLIZ, SE LOCALIZA ENTRE CALLES COROLA Y CÁLIZ	-99.140682	19.3179248
432	DIF220302124640	Ciudad de México	Coyoacán	Coyoacán	CERRADA 3RA CERRADA DE CALIZ COLONIA EL RELOJ, 04640 COYOACÁN, COYOACÁN CIUDAD DE MÉXICO ENTRE CERRADA 2DA DE CALIZ Y CERRADA 4TA DE CALIZ, ENTRE CERRADAS 2DA DE CALIZ Y 4TA DE CALIZ	-99.1409495	19.3179298
433	DIF220302124643	Ciudad de México	Coyoacán	Coyoacán	CERRADA 4TA DE CÁLIZ COLONIA EL RELOJ, 04640 COYOACÁN, COYOACÁN CIUDAD DE MÉXICO ENTRE CERRADA 3RA DE CÁLIZ Y CERRADA 5TA DE CÁLIZ, SE ENCUENTRA ENTRE CERRADA 3RA DE CÁLIZ Y CERRADA 5TA DE CÁLIZ	-99.1412546	19.3176767
434	DIF220302124644	Ciudad de México	Coyoacán	Coyoacán	CERRADA 6TA CERRADA DE CALIZ COLONIA EL RELOJ, 04640 COYOACÁN, COYOACÁN CIUDAD DE MÉXICO ENTRE CERRADA 5TA DE CALIZ Y CERRADA 7MA DE CALIZ, CERRADAS 5TA DE CALIZ Y 7MA DE CALIZ	-99.141596	19.3181222
435	DIF220302124647	Ciudad de México	Coyoacán	Coyoacán	CERRADA 8A DE CÁLIZ COLONIA EL RELOJ, 04640 COYOACÁN, COYOACÁN CIUDAD DE MÉXICO ENTRE CERRADA 7MA DE CÁLIZ Y CERRADA 9A DE CÁLIZ, SE ENCUENTRA ENTRE CERRADA 7MA DE CÁLIZ Y 9A DE CÁLIZ	-99.1421129	19.3179855
436	DIF220302124649	Ciudad de México	Coyoacán	Coyoacán	CERRADA 7MA CERRADA DE CALIZ COLONIA EL RELOJ, 04640 COYOACÁN, COYOACÁN CIUDAD DE MÉXICO ENTRE CERRADA 6TA DE CALIZ Y CERRADA 8VA DE CALIZ, CERRADAS 6TA DE CALIZ Y 8VA DE CALIZ	-99.1418132	19.3182184
437	DIF220302124650	Ciudad de México	Coyoacán	Coyoacán	CERRADA 10MA CERRADA DE CALIZ COLONIA EL RELOJ, 04640 COYOACÁN, COYOACÁN CIUDAD DE MÉXICO ENTRE CERRADA 9NA DE CÁLIZ Y CALLE TALLO, ENTRE CERRADA 9NA DE CÁLIZ Y CALLE TALLO	-99.14252	19.3183791

No.	FOLIO	ESTADO	MUNICIPIO	LOCALIDAD	DIRECCION	LONGITUD	LATITUD
438	DIF220302124652	Ciudad de México	Coyoacán	Coyoacán	CERRADA PISTILO COLONIA EL RELOJ, 04640 COYOACÁN, COYOACÁN CIUDAD DE MÉXICO ENTRE CALLE CÁLIZ Y CALLE BOTÓN, SE LOCALIZA ENTRE CALLES CÁLIZ Y BOTÓN	-99.1432676	19.3186284
439	DIF220302124653	Ciudad de México	Coyoacán	Coyoacán	CALLE BOTÓN COLONIA EL RELOJ, 04640 COYOACÁN, COYOACÁN CIUDAD DE MÉXICO ENTRE CALLE PISTILO Y CALLE CÁLIZ, SE ENCUENTRA ENTRE CALLE PISTILO Y CALLE CÁLIZ	-99.1428371	19.3192258
440	DIF220302125030	Ciudad de México	Coyoacán	Coyoacán	CERRADA URSULO GALVÁN COLONIA CULHUACÁN CTM SECCIÓN VI, 04480 COYOACÁN, COYOACÁN CIUDAD DE MÉXICO ENTRE AVENIDA SANTA ANA Y CERRADA SANTIAGO VALVERDE, SE LOCALIZA ENTRE AVENIDA SANTA ANA Y CERRADA SANTIAGO VALVERDE	-99.1251221	19.3287226
441	DIF220302125031	Ciudad de México	Coyoacán	Coyoacán	CERRADA SANTIAGO VALVERDE COLONIA CULHUACÁN CTM SECCIÓN VI, 04480 COYOACÁN, COYOACÁN CIUDAD DE MÉXICO ENTRE CALLE URSULO GALVÁN Y AVENIDA H. ESCUELA NAVAL MILITAR, SE ENCUENTRA ENTRE CALLE URSULO GALVÁN Y AV H. ESCUELA NAVAL M	-99.1241822	19.328209
442	DIF220302125954	Ciudad de México	Gustavo A. Madero	Gustavo A. Madero	CALZADA SAN JUAN DE ARAGÓN PUEBLO SAN JUAN DE ARAGÓN, 07950 GUSTAVO A. MADERO, GUSTAVO A. MADERO CIUDAD DE MÉXICO ENTRE CALLE ÁLVARO OBREGÓN Y CALLE 5 DE MAYO, SE LOCALIZA ENTRE CALLES ÁLVARO OBREGÓN Y 5 DE MAYO	-99.0859046	19.4704789
443	DIF220302125962	Ciudad de México	Gustavo A. Madero	Gustavo A. Madero	AVENIDA 539 COLONIA SAN JUAN DE ARAGÓN II SECCIÓN, 07969 GUSTAVO A. MADERO, GUSTAVO A. MADERO CIUDAD DE MÉXICO ENTRE AVENIDA 537 Y AVENIDA 541, SE ENCUENTRA ENTRE LAS AVENIDAS 537 Y 541	-99.0874963	19.4575383
444	DIF220302126754	Ciudad de México	Gustavo A. Madero	Gustavo A. Madero	PRIVADA SANTIAGO JARILLO 5 LT 5 INTERIOR 0 MZ 2 LT 5 COLONIA QUETZALCOATL III, 07164 GUSTAVO A. MADERO, GUSTAVO A. MADERO CIUDAD DE MÉXICO ENTRE CALLE SANTIAGO JARILLO Y CALLE COMETA, SE ENCUENTRA ENTRE CALLE SANTIAGO JARILLO	-99.1416595	19.5601274
445	DIF220302126771	Ciudad de México	Gustavo A. Madero	Gustavo A. Madero	PRIVADA SANTIAGO JARILLO 5 LT 5 INTERIOR 0 MZ 2 LT 5 COLONIA QUETZALCOATL III, 07164 GUSTAVO A. MADERO, GUSTAVO A. MADERO CIUDAD DE MÉXICO ENTRE CALLE SANTIAGO JARILLO Y CALLE COMETA, SE ENCUENTRA ENTRE CALLE SANTIAGO JARILLO	-99.1416649	19.5601425



No.	FOLIO	ESTADO	MUNICIPIO	LOCALIDAD	DIRECCION	LONGITUD	LATITUD
446	DIF220302126775	Ciudad de México	Gustavo A. Madero	Gustavo A. Madero	PRIVADA SANTIAGO JARILLO 5 LT 5 INTERIOR 0 MZ 2 LT 5 COLONIA QUETZALCOATL III, 07164 GUSTAVO A. MADERO, GUSTAVO A. MADERO CIUDAD DE MÉXICO ENTRE CALLE SANTIAGO JARILLO Y CALLE COMETA, SE ENCUENTRA ENTRE CALLE SANTIAGO JARILLO	-99.141681	19.5601476
447	DIF220302109320	Ciudad de México	Xochimilco	Xochimilco	CALLE SÓCRATES PUEBLO SANTIAGO TEPALCATLALPAN, 16200 XOCHIMILCO, XOCHIMILCO CIUDAD DE MÉXICO ENTRE CALLE AGUILES SERDAN Y CALLE ROBIROSA, SE ENCUENTRA ENTRE LA CALLE AGUILES SERDAN Y LA CALLE ROBIROSA PARALELA A LA CALLE HUAU	-99.1229531	19.2475389
448	DIF220302124658	Ciudad de México	Coyoacán	Coyoacán	CALLE CUATLICUE COLONIA CULHUACÁN CTM SECCIÓN PILOTO, 04490 COYOACÁN, COYOACÁN CIUDAD DE MÉXICO ENTRE CALLE CENTÉOTL Y CALLE MANUEL SÁENZ, SE LOCALIZA ENTRE CALLES CENTÉOTL Y MANUEL SÁENZ	-99.1102438	19.3229501
449	DIF220302124661	Ciudad de México	Coyoacán	Coyoacán	CALLE HUITZILOPOCHTLI COLONIA CULHUACÁN CTM SECCIÓN PILOTO, 04490 COYOACÁN, COYOACÁN CIUDAD DE MÉXICO ENTRE CALLE MANUELA SÁENZ Y CALLE TEPEHUANES, SE ENCUENTRA ENTRE CALLE MANUELA SÁENZ Y CALLE TEPEHUANES	-99.1125622	19.3233804
450	DIF220302124668	Ciudad de México	Coyoacán	Coyoacán	CALLE CANTERA COLONIA CUADRANTE DE SAN FRANCISCO, 04320 COYOACÁN, COYOACÁN CIUDAD DE MÉXICO ENTRE CALLE PASEO DE SAN FRANCISCO Y CALLE COSTADO ATRIO DE SAN FRANCISCO, SE ENCUENTRA ENTRE CALLES PASEO DE SAN FRANCISCO Y COSTADO	-99.1611826	19.3410831
451	DIF220302125073	Ciudad de México	Coyoacán	Coyoacán	CALLE FRANCISCA GARCIA BATLE COLONIA CULHUACÁN CTM SECCIÓN VIII, 04909 COYOACÁN, COYOACÁN CIUDAD DE MÉXICO ENTRE CALLE ROSARIO CASTELLANOS Y CALLE MARÍA DEL MAR, SE ENCUENTRA ENTRE CALLE ROSARIO CASTELLANOS Y CALLE MARÍA DEL M	-99.1039314	19.3181766
452	DIF220302125618	Ciudad de México	Gustavo A. Madero	Gustavo A. Madero	AVENIDA 509 COLONIA SAN JUAN DE ARAGÓN, 07950 GUSTAVO A. MADERO, GUSTAVO A. MADERO CIUDAD DE MÉXICO ENTRE AVENIDA 511 Y AVENIDA 507, SE LOCALIZA ENTRE AVENIDAS 511 Y 507	-99.0939948	19.4602738
453	DIF220302125624	Ciudad de México	Gustavo A. Madero	Gustavo A. Madero	AVENIDA 509 COLONIA SAN JUAN DE ARAGÓN, 07950 GUSTAVO A. MADERO, GUSTAVO A. MADERO CIUDAD DE MÉXICO ENTRE AVENIDA 507 Y AVENIDA 511, SE ENCUENTRA ENTRE AVENIDAS 507 Y 511	-99.0939968	19.4602786

No.	FOLIO	ESTADO	MUNICIPIO	LOCALIDAD	DIRECCION	LONGITUD	LATITUD
454	DIF220302126438	Ciudad de México	Gustavo A. Madero	Gustavo A. Madero	PRIVADA EMILIANO ZAPATA COLONIA ZONA ESCOLAR ORIENTE, 07239 GUSTAVO A. MADERO, GUSTAVO A. MADERO CIUDAD DE MÉXICO ENTRE CALLE RÍO RIVERA Y AVENIDA EMILIANO ZAPATA, SE LOCALIZA ENTRE CALLE RÍO RIVERA Y AVENIDA EMILIANO ZAPATA	-99.142251	19.5411655
455	DIF220302126781	Ciudad de México	Gustavo A. Madero	Gustavo A. Madero	ANDADOR SANTIAGO JARILLO 31 LT 31 INTERIOR 0 MZ 1 LT 31 COLONIA QUETZALCOATL III, 07164 GUSTAVO A. MADERO, GUSTAVO A. MADERO CIUDAD DE MÉXICO ENTRE CALLE SANTIAGO JARILLO Y CALLE COMETA, SE ENCUENTRA ENTRE CALLE SANTIAGO JARIL	-99.1415912	19.5599302
456	DIF220302126786	Ciudad de México	Coyoacán	Coyoacán	CALLE MOMOLUCO COLONIA PEDREGAL DE SANTO DOMINGO, 04369 COYOACÁN, COYOACÁN CIUDAD DE MÉXICO ENTRE CALLE COYAMEL Y CALLE ESCUINAPA, SE ENCUENTRA ENTRE CALLES COYAMEL Y ESCUINAPA	-99.1724797	19.3350671
457	DIF220302126788	Ciudad de México	Gustavo A. Madero	Gustavo A. Madero	CALLE PEÑAS NEGRAS 704 LT 704 INTERIOR 0 MZ 71 LT 704 COLONIA EL TEPETATAL, 07130 GUSTAVO A. MADERO, GUSTAVO A. MADERO CIUDAD DE MÉXICO ENTRE CALLE CALVARIO Y CALLE SAN ANTONIO, SE ENCUENTRA ENTRE CALLE CALVARIO Y CALLE SAN AN	-99.1384414	19.5606992
458	DIF220302126792	Ciudad de México	Gustavo A. Madero	Gustavo A. Madero	CALLE PEÑAS NEGRAS 704 LT 704 INTERIOR 0 MZ 71 LT 704 COLONIA EL TEPETATAL, 07130 GUSTAVO A. MADERO, GUSTAVO A. MADERO CIUDAD DE MÉXICO ENTRE CALLE CALVARIO Y CALLE SAN ANTONIO, SE ENCUENTRA ENTRE CALLE CALVARIO Y CALLE SAN AN	-99.1383877	19.560679
459	DIF220302126797	Ciudad de México	Gustavo A. Madero	Gustavo A. Madero	CALLE PEÑAS NEGRAS 704 LT 704 INTERIOR 0 MZ 71 LT 704 COLONIA EL TEPETATAL, 07130 GUSTAVO A. MADERO, GUSTAVO A. MADERO CIUDAD DE MÉXICO ENTRE CALLE CALVARIO Y CALLE SAN ANTONIO, SE ENCUENTRA ENTRE CALLE CALVARIO Y CALLE SAN AN	-99.1384897	19.5606537
460	DIF220302127537	Ciudad de México	Gustavo A. Madero	Gustavo A. Madero	CALLE JACARANDAS 28 LT 28 INTERIOR 0 MZ 41 F LT 28 COLONIA FORESTAL II, 07144 GUSTAVO A. MADERO, GUSTAVO A. MADERO CIUDAD DE MÉXICO ENTRE CALLE ALCATRAZ Y PROLONGACION JUVENTINO ROSAS, SE ENCUENTRA ENTRE CALLE ALCATRAZ Y PROL.	-99.1285982	19.572885
461	DIF220302124434	Ciudad de México	Coyoacán	Coyoacán	CERRADA JOSÉ LÓPEZ PORTILLO COLONIA VIEJO EJIDO DE SANTA ÚRSULA COAPA, 04980 COYOACÁN, COYOACÁN CIUDAD DE MÉXICO ENTRE CALLE MARGARITA MAZA DE JUÁREZ Y CALLE FRANCISCO I. MADERO, S ENCUENTRA ENTRE CALLE MARGARITA MAZA DE JUÁR	-99.140807	19.3045671



No.	FOLIO	ESTADO	MUNICIPIO	LOCALIDAD	DIRECCION	LONGITUD	LATITUD
462	DIF220302109329	Ciudad de México	Xochimilco	Xochimilco	CALLE CUAUHTÉMOC PUEBLO SANTIAGO TEPALCATLALPAN, 16200 XOCHIMILCO, XOCHIMILCO CIUDAD DE MÉXICO ENTRE CALLE AQUILES SERDAN Y CERRADA 1RA CUAUHTÉMOC, SE ENCUENTRA ENTRE LA CALLE AQUILES SERDAN Y 1RA CERRADA CUAHUTÉMOC PARALELA	-99.1236056	19.2471796
463	DIF220302125652	Ciudad de México	Gustavo A. Madero	Gustavo A. Madero	AVENIDA 509 COLONIA SAN JUAN DE ARAGÓN, 07950 GUSTAVO A. MADERO, GUSTAVO A. MADERO CIUDAD DE MÉXICO ENTRE AVENIDA 507 Y AVENIDA 511, SE LOCALIZA ENTRE AVENIDAS 507 Y 511	-99.0939968	19.4602786
464	DIF220302125656	Ciudad de México	Gustavo A. Madero	Gustavo A. Madero	AVENIDA 509 COLONIA SAN JUAN DE ARAGÓN, 07950 GUSTAVO A. MADERO, GUSTAVO A. MADERO CIUDAD DE MÉXICO ENTRE AVENIDA 507 Y AVENIDA 511, SE LOCALIZA ENTRE AVENIDAS 507 Y 511	-99.0940129	19.4602229
465	DIF220302126091	Ciudad de México	Gustavo A. Madero	Gustavo A. Madero	CALLE TLALOC 20 LT 20 INTERIOR 0 MZ 32 LT 20 COLONIA LA PASTORA, 07290 GUSTAVO A. MADERO, GUSTAVO A. MADERO CIUDAD DE MÉXICO ENTRE CALLE CACAMATZIN Y CALLE NETZAHUALCOYOTL, SE ENCUENTRA ENTRE CALLE CACAMATZIN Y CALLE NETZAHUAL	-99.1368884	19.5245262
466	DIF220302126452	Ciudad de México	Gustavo A. Madero	Gustavo A. Madero	PRIVADA EMILIANO ZAPATA COLONIA ZONA ESCOLAR ORIENTE, 07239 GUSTAVO A. MADERO, GUSTAVO A. MADERO CIUDAD DE MÉXICO ENTRE CALLE RIO RIVERA Y AVENIDA EMILIANO ZAPATA, SE ENCUENTRA ENTRE CALLE RIO RIVERA Y AVENIDA EMILIANO ZAPATA	-99.142191	19.5412412
467	DIF220302126461	Ciudad de México	Gustavo A. Madero	Gustavo A. Madero	PRIVADA EMILIANO ZAPATA COLONIA ZONA ESCOLAR ORIENTE, 07239 GUSTAVO A. MADERO, GUSTAVO A. MADERO CIUDAD DE MÉXICO ENTRE CALLE RÍO RIVERA Y AVENIDA EMILIANO ZAPATA, SE LOCALIZA ENTRE CALLE RÍO RIVERA Y AVENIDA EMILIANO ZAPATA	-99.142251	19.5411655
468	DIF220302126803	Ciudad de México	Gustavo A. Madero	Gustavo A. Madero	CALLE PEÑAS NEGRAS 704 LT 704 INTERIOR 0 MZ 71 LT 704 COLONIA EL TEPETATAL, 07130 GUSTAVO A. MADERO, GUSTAVO A. MADERO CIUDAD DE MÉXICO ENTRE CALLE CALVARIO Y CALLE SAN ANTONIO, SE ENCUENTRA ENTRE CALLE CALVARIO Y CALLE SAN AN	-99.1384619	19.5606977
469	DIF220302126810	Ciudad de México	Gustavo A. Madero	Gustavo A. Madero	CALLE GUANAJUATO 1 LT 1 INTERIOR 0 MZ 36 LT 1 COLONIA LOMA LA PALMA, 07160 GUSTAVO A. MADERO, GUSTAVO A. MADERO CIUDAD DE MÉXICO ENTRE CALLE PAZ Y CALLE PUERTO MARFIL, SE ENCUENTRA ENTRE CALLE PAZ Y CALLE PUERTO MARFIL COMO R	-99.1414074	19.5544419

No.	FOLIO	ESTADO	MUNICIPIO	LOCALIDAD	DIRECCION	LONGITUD	LATITUD
470	DIF220302126816	Ciudad de México	Gustavo A. Madero	Gustavo A. Madero	CALLE GUANAJUATO 1 LT 1 INTERIOR 0 MZ 36 LT 1 COLONIA LOMA LA PALMA, 07160 GUSTAVO A. MADERO, GUSTAVO A. MADERO CIUDAD DE MÉXICO ENTRE CALLE PAZ Y CALLE PUERTO MARFIL, SE ENCUENTRA ENTRE CALLE PAZ Y CALLE PUERTO MARFIL COMO RE	-99.1414351	19.5544621
471	DIF220302126819	Ciudad de México	Gustavo A. Madero	Gustavo A. Madero	CERRADA 1A DE AZTLAN 9 LT 9 INTERIOR 0 MZ 16 LT 9 COLONIA TLACAÉLEL, 07164 GUSTAVO A. MADERO, GUSTAVO A. MADERO CIUDAD DE MÉXICO ENTRE CALLE AZTLAN Y CALLE TLECATZIN, SE ENCUENTRA ENTRE CALLE AZTLAN Y CALLE TLECATZIN COMO REF	-99.14465	19.5587746
472	DIF220302124461	Ciudad de México	Coyoacán	Coyoacán	CALLE TULIPÁN COLONIA VIEJO EJIDO DE SANTA ÚRSULA COAPA, 04980 COYOACÁN, COYOACÁN CIUDAD DE MÉXICO ENTRE AVENIDA EL BORDO Y CALLE ADOLFO LÓPEZ MATEOS, SE ENCUENTRA ENTRE AV EL BORDO CALLE ADOLFO LÓPEZ MATEOS	-99.1385727	19.304152
473	DIF220302124464	Ciudad de México	Xochimilco	Xochimilco	CALLE CAMINO A SAN LUCAS COLONIA NATIVITAS, 16300 XOCHIMILCO, XOCHIMILCO CIUDAD DE MÉXICO ENTRE CALLE ACUEDUCTO Y AVENIDA 16 DE SEPTIEMBRE, EL PLANTEL ESCOLAR SE UBICA DENTRO DE LA UNIDAD HABILITACIONAL INFONAVIT NATIVITAS QU	-99.1066454	19.2449204
474	DIF220302125290	Ciudad de México	Xochimilco	Xochimilco	PROLONGACION GUADALUPE I. RAMIREZ COLONIA POTRERO DE SAN BERNARDINO, 16030 XOCHIMILCO, XOCHIMILCO CIUDAD DE MÉXICO ENTRE PROLONGACION DIVISIÓN DEL NORTE Y CALLE NARDO SUR, EL PLANTEL ESCOLAR SE UBICA EN PROLONGACION GUADALUPE	-99.117893	19.267074
475	DIF220302126477	Ciudad de México	Gustavo A. Madero	Gustavo A. Madero	CALLE CARRETERA CHALMA TENAYUCA COLONIA ZONA ESCOLAR ORIENTE, 07239 GUSTAVO A. MADERO, GUSTAVO A. MADERO CIUDAD DE MÉXICO ENTRE AVENIDA JUVENTINO ROSAS Y AVENIDA PREPARATORIAS, SE ENCUENTRA ENTRE AVENIDAS JUVENTINO ROSAS Y PR	-99.1430371	19.5301378
476	DIF220302126846	Ciudad de México	Gustavo A. Madero	Gustavo A. Madero	CALLE BENITO JUAREZ 75 75 INTERIOR 0 0 COLONIA CASTILLO CHICO, 07220 GUSTAVO A. MADERO, GUSTAVO A. MADERO CIUDAD DE MÉXICO ENTRE CALLE TENOCHTITLAN Y AVENIDA DEL CASTILLO, SE ENCUENTRA ENTRE CALLE TENOCHTITLAN Y AV. DEL CASTIL	-99.1359921	19.5424648

No.	FOLIO	ESTADO	MUNICIPIO	LOCALIDAD	DIRECCION	LONGITUD	LATITUD
477	DIF220302126847	Ciudad de México	Gustavo A. Madero	Gustavo A. Madero	CALLE BENITO JUAREZ 75 75 INTERIOR 0 0 COLONIA CASTILLO CHICO, 07220 GUSTAVO A. MADERO, GUSTAVO A. MADERO CIUDAD DE MÉXICO ENTRE CALLE TENOCHTITLAN Y AVENIDA DEL CASTILLO, SE ENCUENTRA ENTRE CALLE TENOCHTITLAN Y AV. DEL CASTIL	-99.1358912	19.5424214
478	DIF220302127221	Ciudad de México	Gustavo A. Madero	Gustavo A. Madero	CALLE CIENFUEGOS COLONIA RESIDENCIAL ZACATENCO, 07369 GUSTAVO A. MADERO, GUSTAVO A. MADERO CIUDAD DE MÉXICO ENTRE CALLE MOYOBAMBA Y CALLE CHACO, SE LOCALIZA ENTRE CALLES MOYOBAMBA Y CHACO	-99.1229378	19.5006652
479	DIF220302127225	Ciudad de México	Gustavo A. Madero	Gustavo A. Madero	AVENIDA NECAXA COLONIA INDUSTRIAL, 07800 GUSTAVO A. MADERO, GUSTAVO A. MADERO CIUDAD DE MÉXICO ENTRE CALLE SOTERO PRIETO Y CALLE REAL DEL MONTE, SE ENCUENTRA ENTRE CALLES SOTERO PRIETO Y REAL DEL MONTE	-99.1297333	19.4778936
480	DIF220302127623	Ciudad de México	Benito Juárez	Benito Juárez	ANDADOR AVENIDA CUAUHEMOC COLONIA SANTA CRUZ ATOYAC, 03310 BENITO JUÁREZ, BENITO JUÁREZ CIUDAD DE MÉXICO ENTRE EJE VIAL 7 MUNICIPIO LIBRE Y CALLE MIGUEL LAURENT, AVENIDA DIVISION DEL NORTE SE ENCUENTRA A 100 METROS DE LA ESTACI	-99.16008	19.37218
481	DIF220302127625	Ciudad de México	Benito Juárez	Benito Juárez	CALLE REPUBLICAS COLONIA PORTALES SUR, 03300 BENITO JUÁREZ, BENITO JUÁREZ CIUDAD DE MÉXICO ENTRE CALLE RUMANIA Y CALLE BELGICAS, EJE VIAL 7-A SUR SE ENCUENTRA A CUATRO CALLES DE CALZADA DE TLALPAN A LA ALTURA DE LA ESTACIÓN ERM	-99.1466041	19.3637404
482	DIF220302125998	Ciudad de México	Gustavo A. Madero	Gustavo A. Madero	CALLE PUERTO DE ENSENADA COLONIA EL OLIVO, 07920 GUSTAVO A. MADERO, GUSTAVO A. MADERO CIUDAD DE MÉXICO ENTRE CALLE CENTRAL Y CALLE JUAN FRANCISCO, SE ENCUENTRA ENTRE CALLE CENTRAL Y JUAN FRANCISCO	-99.0868463	19.472593
483	DIF220302126012	Ciudad de México	Gustavo A. Madero	Gustavo A. Madero	CALLE PUERTO ENSENADA COLONIA EL OLIVO, 07920 GUSTAVO A. MADERO, GUSTAVO A. MADERO CIUDAD DE MÉXICO ENTRE CALLE PUERTO DE GUAYMAS Y CALLE PUERTO DE SAN BLAS, SE LOCALIZA ENTRE CALLES PUERTO DE GUAYMAS Y PUERTO DE SAN BLAS	-99.0868473	19.4727673
484	DIF220302124497	Ciudad de México	Miguel Hidalgo	Miguel Hidalgo	CALZADA MÉXICO - TACUBA 1595 INTERIOR SN COLONIA ARGENTINA PONIENTE, 11230 MIGUEL HIDALGO, MIGUEL HIDALGO CIUDAD DE MÉXICO ENTRE AVENIDA INGENIEROS MILITARES Y CALLE GENERAL ARÍSTA, PRIVADA RÍO PILCOMAYO UNIDAD HABITACIONAL TO	-99.2141977	19.4580716

No.	FOLIO	ESTADO	MUNICIPIO	LOCALIDAD	DIRECCION	LONGITUD	LATITUD
485	DIF220302125313	Ciudad de México	Xochimilco	Xochimilco	PROLONGACION JOSEFA ORTÍZ DE DOMÍNGUEZ BARRIO LA ASUNCIÓN, 16040 XOCHIMILCO, XOCHIMILCO CIUDAD DE MÉXICO ENTRE CALLE CLAVEL Y CALLE VIOLETA, EL PLANTEL ESCOLAR SE UBICA EN PROLONGACION JOSEFA ORTÍZ DE DOMÍNGUEZ ENTRE CALLE CL	-99.1014589	19.2651713
486	DIF220302126142	Ciudad de México	Gustavo A. Madero	Gustavo A. Madero	CALLE PRIMAVERA 8 LT 8 INTERIOR 0 MZ 7 LT 8 COLONIA CANDELARIA TICOMÁN, 07310 GUSTAVO A. MADERO, GUSTAVO A. MADERO CIUDAD DE MÉXICO ENTRE CALLE FRESNO Y CALLE PINO, SE ENCUENTRA ENTRE CALLE FRESNO Y CALLE PINO COMO REFERENCIA	-99.1384441	19.5218465
487	DIF220302126519	Ciudad de México	Gustavo A. Madero	Gustavo A. Madero	CALLE VICENTE GUERRERO COLONIA CASTILLO CHICO, 07220 GUSTAVO A. MADERO, GUSTAVO A. MADERO CIUDAD DE MÉXICO ENTRE CALLE NUEVA TENOCHITLAN Y CALLE CANEK, SE ENCUENTRA ENTRE CALLES NUEVA TENOCHITLAN Y CANEK	-99.1373486	19.5403024
488	DIF220302126854	Ciudad de México	Gustavo A. Madero	Gustavo A. Madero	CALLE TIZOC 8 LT 8 INTERIOR 0 MZ 16 LT 8 COLONIA CASTILLO CHICO, 07220 GUSTAVO A. MADERO, GUSTAVO A. MADERO CIUDAD DE MÉXICO ENTRE CALLE XOCHITLA Y CALLE LA CAÑADA, SE ENCUENTRA ENTRE CALLE XOCHITLA Y CALLE LA CAÑADA COMO REFE	-99.1353967	19.5409937
489	DIF220302127235	Ciudad de México	Gustavo A. Madero	Gustavo A. Madero	AVENIDA NECAXA COLONIA INDUSTRIAL, 07800 GUSTAVO A. MADERO, GUSTAVO A. MADERO CIUDAD DE MÉXICO ENTRE CALLE SOTERO PRIETO Y CALLE REAL DEL MONTE, SE ENCUENTRA ENTRE CALLES SOTERO PRIETO Y REAL DEL MONTE	-99.1297446	19.4779176
490	DIF220302127237	Ciudad de México	Gustavo A. Madero	Gustavo A. Madero	CALLE FLORENCIO CONSTANTINO COLONIA VALLEJO, 07870 GUSTAVO A. MADERO, GUSTAVO A. MADERO CIUDAD DE MÉXICO ENTRE CALLE LEÓN CAVALLO Y CALLE SCHUMMAN, SE LOCALIZA ENTRE CALLES LEÓN CAVALLO Y SCHUMMAN	-99.1288925	19.4678792
491	DIF220302126019	Ciudad de México	Gustavo A. Madero	Gustavo A. Madero	CALLE PUERTO TAMPICO COLONIA AMPLIACIÓN CASAS ALEMÁN, 07580 GUSTAVO A. MADERO, GUSTAVO A. MADERO CIUDAD DE MÉXICO ENTRE CALLE PUERTO COATZACOALCOS Y CALLE PUERTO LA PAZ, SE LOCALIZA ENTRE CALLES PUERTO COATZACOALCOS Y PUERTO L	-99.0878309	19.4768373
492	DIF220302126030	Ciudad de México	Gustavo A. Madero	Gustavo A. Madero	CALLE LAZARO CARDENAS 12 LT 12 A INTERIOR 0 MZ 70 LT 12 A COLONIA LA CASILDA, 07150 GUSTAVO A. MADERO, GUSTAVO A. MADERO CIUDAD DE MÉXICO ENTRE CERRADA JARDIN Y CALLE ALTO VALLE, SE ENCUENTRA ENTRE CERRADA JARDIN Y CALLE ALTO	-99.1248279	19.55684

No.	FOLIO	ESTADO	MUNICIPIO	LOCALIDAD	DIRECCION	LONGITUD	LATITUD
493	DIF220302126031	Ciudad de México	Xochimilco	Xochimilco	CERRADA MEXOCHITL COLONIA XOCHIPILLI, 16430 XOCHIMILCO, XOCHIMILCO CIUDAD DE MÉXICO ENTRE CALLE MALINALLI Y , EL PLANTEL ESCOLAR SE UBICA EN CERRADA MEXOCHITL ENTRE CERRADA MALINALLI Y FIN DE CERRADA MEXOCHITL. LA ENTRADA AL	-99.0864987	19.25036
494	DIF220302126033	Ciudad de México	Gustavo A. Madero	Gustavo A. Madero	CALLE FLOR DEL CARMEN 9 LT 9 INTERIOR 0 MZ 23 A LT 9 COLONIA AMPLIACIÓN COCOYOTES, 07180 GUSTAVO A. MADERO, GUSTAVO A. MADERO CIUDAD DE MÉXICO ENTRE CALLE FLOR DE SANTIAGO Y CALLE FLOR DE CORPUS, SE ENCUENTRA ENTRE CALLE FLOR	-99.1277784	19.5510215
495	DIF220302126037	Ciudad de México	Gustavo A. Madero	Gustavo A. Madero	AVENIDA FELIPE ANGELES 51 LT 51 INTERIOR 0 MZ 66 B LT 51 COLONIA PALMATITLA, 07170 GUSTAVO A. MADERO, GUSTAVO A. MADERO CIUDAD DE MÉXICO ENTRE CALLE FELIPE ANGELES Y CERRADA CUARTA APANGO, SE ENCUENTRA ENTRE CALLE FELIPE ANGE	-99.1320978	19.5540971
496	DIF220302124512	Ciudad de México	Coyoacán	Coyoacán	CALLE DEL PARQUE COLONIA ATLÁNTIDA, 04370 COYOACÁN, COYOACÁN CIUDAD DE MÉXICO ENTRE AVENIDA DIVISIÓN DEL NORTE Y CALLE CENTRAL, SE LOCALIZA ENTRE AVENIDA DIVISIÓN DEL NORTE Y CALLE CENTRAL	-99.1475451	19.3406903
497	DIF220302124514	Ciudad de México	Xochimilco	Xochimilco	CALLE EMILIANO ZAPATA COLONIA BOSQUE RESIDENCIAL DEL SUR, 16010 XOCHIMILCO, XOCHIMILCO CIUDAD DE MÉXICO ENTRE CALLE MAJUELOS Y CALLE TIERRA Y LIBERTAD, EL PLANTEL ESCOLAR SE UBICA EN LA CALLE EMILIANO ZAPATA ENTRE CALLE MAJUE	-99.1248776	19.2775881
498	DIF220302124520	Ciudad de México	Coyoacán	Coyoacán	CALLE JARDÍN COLONIA ATLÁNTIDA, 04370 COYOACÁN, COYOACÁN CIUDAD DE MÉXICO ENTRE CALLE CENTRAL Y CALLE MIGUEL G KRAMER, S EENCUENTRA ENTRE CALLE CENTRAL Y CALLE MIGUEL G KRAMER	-99.1469952	19.3412673
499	DIF220302124523	Ciudad de México	Coyoacán	Coyoacán	CALLE SUR COLONIA ATLÁNTIDA, 04370 COYOACÁN, COYOACÁN CIUDAD DE MÉXICO ENTRE AVENIDA DIVISION DEL NORTE Y CALLE CENTRAL, SE ENCUENTRA ENTRE AVENIDA DIVISION DEL NORTE Y CALLE CENTRAL	-99.1472514	19.33944
500	DIF220302125319	Ciudad de México	Xochimilco	Xochimilco	CALLE CAMINO REAL A SAN MATEO PUEBLO SAN LUCAS XOCHIMANCA, 16300 XOCHIMILCO, XOCHIMILCO CIUDAD DE MÉXICO ENTRE CAMINO NACIONAL Y CALLE LA PRESA, EL PLANTEL ESCOLAR SE UBICA EN CAMINO REAL A SAN MATEO ENTRECAMINO NACIONAL Y CA	-99.113882	19.2460791

No.	FOLIO	ESTADO	MUNICIPIO	LOCALIDAD	DIRECCION	LONGITUD	LATITUD
501	DIF220302125326	Ciudad de México	Xochimilco	Xochimilco	AVENIDA 5 DE MAYO PUEBLO SAN LUIS TLAXIALTEMALCO, 16610 XOCHIMILCO, XOCHIMILCO CIUDAD DE MÉXICO ENTRE CALLE CALVARIO Y CERRADA PRIMERA 5 DE MAYO, EL PLANTEL ESCOLAR SE UBICA EN AVENIDA 5 DE MAYO ENTRE ENTRE CALLE CALVARIO Y C	-99.0348354	19.2577216
502	DIF220302125327	Ciudad de México	Xochimilco	Xochimilco	CALLE GUSTAVO DÍAZ ORDAZ COLONIA SAN JUAN MOYOTEPEC, 16630 XOCHIMILCO, XOCHIMILCO CIUDAD DE MÉXICO ENTRE CALLE EMILIANO ZAPATA Y AVENIDA CHAPULTEPEC, EL PLANTEL ESCOLAR SE UBICA EN CALLE GUSTAVO DÍAZ ORDAZ ENTRECALLE EMILIANO	-99.0646584	19.2573944
503	DIF220302125331	Ciudad de México	Xochimilco	Xochimilco	CERRADA SEGUNDA MELCHOR OCAMPO COLONIA CRISTO REY, 16780 XOCHIMILCO, XOCHIMILCO CIUDAD DE MÉXICO ENTRE CALLE MELCHOR OCAMPO Y , EL PLANTEL ESCOLAR SE UBICA EN SEGUNDA CERRADA MELCHOR OCAMPO ENTRE CALLE MELCHOR OCAMPO Y FIN D	-99.0141203	19.2515864
504	DIF220302124387	Ciudad de México	Xochimilco	Xochimilco	CALLE 18 DE MARZO COLONIA TIERRA NUEVA, 16050 XOCHIMILCO, XOCHIMILCO CIUDAD DE MÉXICO ENTRE AVENIDA 20 DE NOVIEMBRE Y AVENIDA MÉXICO, EL PLANTEL ESCOLAR SE UBICA EN LA CALLE 18 DE MARZO ENTRE AVENIDA 20 DE NOVIEMBRE Y AVENIDA	-99.1165816	19.2638592
505	DIF220302118107	Ciudad de México	Gustavo A. Madero	Gustavo A. Madero	CALLE CABO BUENA ESPERANZA COLONIA GABRIEL HERNÁNDEZ, 07080 GUSTAVO A. MADERO, GUSTAVO A. MADERO CIUDAD DE MÉXICO ENTRE CALLE GUERRERO Y CALLE CABO CATOCHE, SE LOCALIZA ENTRE CALLE GUERRERO Y CALLE CABO CATOCHE	-99.0993048	19.5015795
506	DIF220302119040	Ciudad de México	Coyoacán	Coyoacán	CALLE SAN MACARIO COLONIA PEDREGAL DE SANTA ÚRSULA, 04600 COYOACÁN, COYOACÁN CIUDAD DE MÉXICO ENTRE CALLE SAN GONZALO Y CALLE SANTA ÚRSULA, ENTRE CALLES SAN GONZALO Y SANTA ÚRSULA	-99.1530356	19.3100419
507	DIF220302119041	Ciudad de México	Coyoacán	Coyoacán	CALLE SAN BENITO COLONIA PEDREGAL DE SANTA ÚRSULA, 04600 COYOACÁN, COYOACÁN CIUDAD DE MÉXICO ENTRE CALLE SAN GONZALO Y CALLE SANTA ÚRSULA, ENTRE CALLES SAN GONZALO Y SANTA ÚRSULA	-99.152417	19.3101742
508	DIF220302119192	Ciudad de México	Coyoacán	Coyoacán	CALLE SAN FAUSTINO COLONIA PEDREGAL DE SANTA ÚRSULA, 04600 COYOACÁN, COYOACÁN CIUDAD DE MÉXICO ENTRE CALLE SAN HERMILO Y CALLE SAN ALEJANDRO, SE LOCALIZA ENTRE CALLES SAN HERMILO Y SAN ALEJANDRO	-99.1612731	19.3112543

No.	FOLIO	ESTADO	MUNICIPIO	LOCALIDAD	DIRECCION	LONGITUD	LATITUD
509	DIF220302119195	Ciudad de México	Coyoacán	Coyoacán	CALLE SAN GUILLERMO COLONIA PEDREGAL DE SANTA ÚRSULA, 04600 COYOACÁN, COYOACÁN CIUDAD DE MÉXICO ENTRE CALLE SAN HERMILO Y CALLE SAN ALEJANDRO, SE LOCALIZA ENTRE CALLES SAN HERMILO Y SAN ALEJANDRO	-99.1627201	19.3104494
510	DIF220302119196	Ciudad de México	Coyoacán	Coyoacán	CALLE SAN HERMILO COLONIA PEDREGAL DE SANTA ÚRSULA, 04600 COYOACÁN, COYOACÁN CIUDAD DE MÉXICO ENTRE CALLE SAN PEDRO Y CALLE SAN GABRIEL, ENTRE CALLES SAN PEDRO Y SAN GABRIEL	-99.158312	19.3122885
511	DIF220302119203	Ciudad de México	Coyoacán	Coyoacán	CALLE SAN ALEJANDRO COLONIA PEDREGAL DE SANTA ÚRSULA, 04600 COYOACÁN, COYOACÁN CIUDAD DE MÉXICO ENTRE CALLE SAN FEDERICO Y CALLE SAN GUILLERMO, SE LOCALIZA ENTRE CALLES SAN FEDERICO Y SAN GUILLERMO	-99.1585148	19.3072447
512	DIF220302119204	Ciudad de México	Coyoacán	Coyoacán	CALLE SAN JORGE COLONIA PEDREGAL DE SANTA ÚRSULA, 04600 COYOACÁN, COYOACÁN CIUDAD DE MÉXICO ENTRE CALLE SAN VALENTIN Y CALLE SAN PASCASIO, ENTRE CALLES SAN VALENTIN Y SAN PASCASIO	-99.1610371	19.3096813
513	DIF220302119207	Ciudad de México	Coyoacán	Coyoacán	CALLE SAN ALBERTO COLONIA PEDREGAL DE SANTA ÚRSULA, 04600 COYOACÁN, COYOACÁN CIUDAD DE MÉXICO ENTRE CALLE SAN JULIO Y CALLE SAN RICARDO, SE LOCALIZA ENTRE CALLES SAN JULIO Y SAN RICARDO	-99.1499473	19.3145528
514	DIF220302119211	Ciudad de México	Coyoacán	Coyoacán	CALLE SAN ANTONIO COLONIA PEDREGAL DE SANTA ÚRSULA, 04600 COYOACÁN, COYOACÁN CIUDAD DE MÉXICO ENTRE CALLE SAN BENGAMIN Y CALLE SAN LEON, ENTRE CALLES SAN BENGAMIN Y SAN LEON	-99.1474227	19.317031
515	DIF220302121737	Ciudad de México	Miguel Hidalgo	Miguel Hidalgo	INTERIOR SN CONJUNTO HABITACIONAL LOMAS HERMOSA, 11200 MIGUEL HIDALGO, MIGUEL HIDALGO CIUDAD DE MÉXICO ENTRE CALLE PRESA DE TUXTEPEC Y PROLONGACION PRESA DON MARTÍN, CALLE PRESA LA AMISTAD UNIDAD HABITACIONAL LOMA HERMOSA	-99.2130195	19.4460298
516	DIF220302116187	Ciudad de México	Xochimilco	Xochimilco	CERRADA DEL ROSAL PUEBLO SAN LUIS TLAXIALTEMALCO, 16610 XOCHIMILCO, XOCHIMILCO CIUDAD DE MÉXICO ENTRE CALLE 16 DE SEPTIEMBRE Y , SE ENCUENTRA ENTRE LA CALLE 16 DE SEPTIEMBRE Y PARTE DE LA CERRADA DEL ROSAL SE REALIZARAN DOS	-99.0360794	19.2605273

No.	FOLIO	ESTADO	MUNICIPIO	LOCALIDAD	DIRECCION	LONGITUD	LATITUD
517	DIF220302110234	Ciudad de México	Gustavo A. Madero	Gustavo A. Madero	AVENIDA CONGRESO DE LA UNION COLONIA BONDOJITO, 07850 GUSTAVO A. MADERO, GUSTAVO A. MADERO CIUDAD DE MÉXICO ENTRE CALLE ENRIQUETA Y AVENIDA HENRY FORD, SE ENCUENTRA ENTRE CALLE ENRIQUETA Y AVENIDA HENRY FORD	-99.1101624	19.4685551
518	DIF220302116192	Ciudad de México	Xochimilco	Xochimilco	CALLE ADELAIDA BARRIO SAN LORENZO, 16040 XOCHIMILCO, XOCHIMILCO CIUDAD DE MÉXICO ENTRE CALLEJON PRIMER ROSALES Y , SE ENCUENTRA ENTRE PRIMER CALLEJÓN ROSALES Y LIMITE DE LA CALLE ADELAIDA PARALELO A CALLE JOSEFA ORTIZ DE DOM	-99.0960816	19.264861
519	DIF220302116202	Ciudad de México	Xochimilco	Xochimilco	CALLE NARDO SUR COLONIA TIERRA NUEVA, 16050 XOCHIMILCO, XOCHIMILCO CIUDAD DE MÉXICO ENTRE AVENIDA GUADALUPE I RAMÍREZ Y AVENIDA 20 DE NOVIEMBRE, SE ENCUENTRA ENTRE LA AVENIDA GUADALUPE I RAMÍREZ Y AVENIDA 20 DE NOVIEMBRE DENT	-99.1200494	19.2660526
520	DIF220302116208	Ciudad de México	Xochimilco	Xochimilco	CALLE MANANTIALES COLONIA SAN JERÓNIMO, 16420 XOCHIMILCO, XOCHIMILCO CIUDAD DE MÉXICO ENTRE CARRETERA XOCHIMILCO-TULYEHUALCO Y , SE ENCUENTRA ENTRE CARRETERA XOCHIMILCOTULYEHUALCO Y MITAD DE CALLE MANANTIALES EN LA COLONIA S	-99.0919973	19.2485395
521	DIF220302107620	Ciudad de México	Tlalpan	Tlalpan	ANDADOR 51 UNIDAD HABITACIONAL NARCISO MENDOZA, 14390 TLALPAN, TLALPAN CIUDAD DE MÉXICO ENTRE CALZADA ACOXPA Y , ANDADOR 53 EL SITIO DE LA OBRA SE ENCUENTRA A 1.5 KILÓMETROS APROXIMADAMENTE DE LOS CENTROS COMERCIALES GRAN TERR	-99.12381	19.29199
522	DIF220302110256	Ciudad de México	Gustavo A. Madero	Gustavo A. Madero	AVENIDA CONGRESO DE LA UNION COLONIA BONDOJITO, 07850 GUSTAVO A. MADERO, GUSTAVO A. MADERO CIUDAD DE MÉXICO ENTRE CALLE ENRIQUETA Y AVENIDA HENRY FORD, SE ENCUENTRA ENTRE CALLE ENRIQUETA Y AVENIDA HENRY FORD	-99.1101624	19.4685551
523	DIF220302116216	Ciudad de México	Xochimilco	Xochimilco	AVENIDA CARRETERA XOCHIMILCO TULYEHUALCO COLONIA SAN JERÓNIMO, 16420 XOCHIMILCO, XOCHIMILCO CIUDAD DE MÉXICO ENTRE CALLE CANAL 27 Y CALLE MANANTIALES, SE ENCUENTRA ENTRE LA CALLE CANAL 27 Y CALLE MANANTIALES DENTRO DE LA COLO	-99.092448	19.2480574

No.	FOLIO	ESTADO	MUNICIPIO	LOCALIDAD	DIRECCION	LONGITUD	LATITUD
524	DIF220302116218	Ciudad de México	Xochimilco	Xochimilco	CERRADA NIÑOS HÉROES PUEBLO SANTA MARÍA TEPEPAN, 16020 XOCHIMILCO, XOCHIMILCO CIUDAD DE MÉXICO ENTRE CALLE NIÑOS HEROES Y , ENTRE LA CALLE NIÑOS HÉROES Y FINAL DE CERRADA NIÑOS HÉROES EN EL PUEBLO DE SANTA MARÍA TEPEPAN	-99.1367467	19.276097
525	DIF220302116223	Ciudad de México	Xochimilco	Xochimilco	CALLEJON NEZAHUALCÓYOTL BARRIO SAN MARCOS, 16050 XOCHIMILCO, XOCHIMILCO CIUDAD DE MÉXICO ENTRE CALLE NEZAHUALCÓYOTL Y , SE ENCUENTRA ENTRE CALLE NEZAHUALCÓYOTL Y FIN DE CALLEJON NEZAHUALCÓYOTL DENTRO DEL BARRIO DE SAN MARCOS	-99.1101803	19.2615423
526	DIF220302116227	Ciudad de México	Xochimilco	Xochimilco	CALLE BENITO JUÁREZ BARRIO LA ASUNCIÓN, 16040 XOCHIMILCO, XOCHIMILCO CIUDAD DE MÉXICO ENTRE CALLE EMILIANO ZAPATA Y CALLE JOSEFA ORTIZ DE DOMÍNGUEZ, SE ENCUENTRA ENTRE LA CALLE EMILIANO ZAPATA Y CALLE JOSEFA ORTIZ DE DOMÍNGUE	-99.1036658	19.2662158
527	DIF220302116233	Ciudad de México	Xochimilco	Xochimilco	CERRADA TAMARINDOS PUEBLO SAN MATEO XALPA, 16800 XOCHIMILCO, XOCHIMILCO CIUDAD DE MÉXICO ENTRE CAMINO ANTIGUO A SAN ANDRES Y , ENTRE CAMINO ANTIGUO A SAN ANDRES Y LIMITE DE CERRADA TAMARINDOS DENTRO DEL PUEBLO DE SAN MATEO X	-99.1168844	19.2333134
528	DIF220302116237	Ciudad de México	Xochimilco	Xochimilco	CERRADA MORELOS PUEBLO SAN MATEO XALPA, 16800 XOCHIMILCO, XOCHIMILCO CIUDAD DE MÉXICO ENTRE CAMINO ANTIGUO A SAN ANDRES Y , SE ENCUENTRA ENTRE CAMINO ANTIGUO A SAN ANDRES Y SEGUNDA MORELOS COMO REFERENCIA TERMINA EL TRAMO FR	-99.115608	19.2291498
529	DIF220302110277	Ciudad de México	Gustavo A. Madero	Gustavo A. Madero	AVENIDA CONGRESO DE LA UNION COLONIA BONDOJITO, 07850 GUSTAVO A. MADERO, GUSTAVO A. MADERO CIUDAD DE MÉXICO ENTRE CALLE ENRIQUETA Y AVENIDA HENRY FORD, SE ENCUENTRA ENTRE CALLE ENRIQUETA Y AVENIDA HENRY FORD	-99.1101624	19.4685551
530	DIF220302109920	Ciudad de México	Gustavo A. Madero	Gustavo A. Madero	CALLE 20 DE NOVIEMBRE COLONIA 25 DE JULIO, 07520 GUSTAVO A. MADERO, GUSTAVO A. MADERO CIUDAD DE MÉXICO ENTRE CALLE 16 DE SEPTIEMBRE Y CALLE HIDALGO, SE ENCUENTRA ENTRE CALLES 16 DE SEPTIEMBRE E HIDALGO	-99.0793426	19.4978771

No.	FOLIO	ESTADO	MUNICIPIO	LOCALIDAD	DIRECCION	LONGITUD	LATITUD
531	DIF220302116276	Ciudad de México	Xochimilco	Xochimilco	CERRADA TERCERA DE ACUEDUCTO PUEBLO SAN LUCAS XOCHIMANCA, 16300 XOCHIMILCO, XOCHIMILCO CIUDAD DE MÉXICO ENTRE AVENIDA ACUEDUCTO Y , SE ENCUENTRA ENTRE EL CRUCE DE AVENIDA ACUEDUCTO Y CAMINO NACIONAL Y FINAL DE CERRADA TERCER	-99.1105137	19.2446901
532	DIF220302122488	Ciudad de México	Xochimilco	Xochimilco	CALLE XACANTITLA PUEBLO SANTIAGO TEPALCATLALPAN, 16200 XOCHIMILCO, XOCHIMILCO CIUDAD DE MÉXICO ENTRE CALLE CUAUHTETLAN Y CAMINO A LA CANTERA, SE REALIZARA EL POZO DE ABSORCIÓN SE REALIZARA ENTRE LA CALLES CUAUHTETLAN Y CAMINO	-99.1293845	19.2475697
533	DIF220302116112	Ciudad de México	Iztacalco	Iztacalco	CALLE SUR 121 COLONIA LOS PICOS DE IZTACALCO IIA, 08770 IZTACALCO, IZTACALCO CIUDAD DE MÉXICO ENTRE AVENIDA CANAL DE TEZONTLE Y CALLE ORIENTE 116, CALLE 8 EL SITIO DE LA OBRA SE ENCUENTRA A 900 METROS DE LA ESTACIÓN IZTACALCO D	-99.10544	19.38712
534	DIF220302122513	Ciudad de México	Xochimilco	Xochimilco	CALLE 2 DE ABRIL PUEBLO SANTA CRUZ ACALPIXCA, 16500 XOCHIMILCO, XOCHIMILCO CIUDAD DE MÉXICO ENTRE CALLE SAN JOSÉ OBRERO Y PROLONGACION 2 DE ABRIL, SE ENCUENTRA A UNOS METROS ENTRE LA CALLE 2 DE ABRIL Y CALLE SAN JOSÉ OBRERO E	-99.0721516	19.2416752
535	DIF220302109954	Ciudad de México	Gustavo A. Madero	Gustavo A. Madero	CALLE GLORIA COLONIA JUAN GONZÁLEZ ROMERO, 07410 GUSTAVO A. MADERO, GUSTAVO A. MADERO CIUDAD DE MÉXICO ENTRE CALLE LAS FLORES Y CALLE GIRASOL, ENTRE CALLES LAS FLORES Y GIRASOL	-99.0893248	19.5064139
536	DIF220302109973	Ciudad de México	Gustavo A. Madero	Gustavo A. Madero	CALLE GLORIA COLONIA JUAN GONZÁLEZ ROMERO, 07410 GUSTAVO A. MADERO, GUSTAVO A. MADERO CIUDAD DE MÉXICO ENTRE CALLE LAS FLORES Y CALLE GIRASOL, ENTRE CALLES LAS FLORES Y GIRASOL	-99.0893248	19.5064139
537	DIF220302108037	Ciudad de México	Tlalpan	Tlalpan	CALLE VICENTE GUERRERO COLONIA TORIELLO GUERRA, 14050 TLALPAN, TLALPAN CIUDAD DE MÉXICO ENTRE CALLE AYUTLA Y CALLE LAS FUENTES, CALLE BENITO JUAREZ SE ENCUENTRA A 700 METROS DEL HOSPITAL MÉDICA SUR	-99.1686401	19.2982883
538	DIF220302108046	Ciudad de México	Tlalpan	Tlalpan	CALLE IZAMAL COLONIA HÉROES DE PADIERNA, 14200 TLALPAN, TLALPAN CIUDAD DE MÉXICO ENTRE CALLE PISTE Y CALLE MUNA, CALLE YOBAIN SE ENCUENTRA A UN COSTADO DEL JUZGADO 35 DEL REGISTRO CIVIL	-99.22298	19.28318

No.	FOLIO	ESTADO	MUNICIPIO	LOCALIDAD	DIRECCION	LONGITUD	LATITUD
539	DIF220302122526	Ciudad de México	Xochimilco	Xochimilco	CALLE 20 DE NOVIEMBRE PUEBLO SANTA CRUZ ACALPIXCA, 16500 XOCHIMILCO, XOCHIMILCO CIUDAD DE MÉXICO ENTRE CALLE CARRILLO PUERTO Y CALLE LICENCIADO PEDRO BENAVIDES, SE ENCUENTRA ENTRE LA CALLE CARRILLO PUERTO Y CALLE LICENCIADO P	-99.074227	19.2454904
540	DIF220302122528	Ciudad de México	Xochimilco	Xochimilco	AVENIDA A TOPILEJO COLONIA SANTA CRUZ CHAVARRIETA, 16840 XOCHIMILCO, XOCHIMILCO CIUDAD DE MÉXICO ENTRE CALLE PINO Y PROLONGACION CEDRO, SE ENCUENTRA ENTRE LA CALLE PINO Y PROLONGACIÓN CEDRO SE REALIZARAN VARIOS SE REALIZARAN	-99.1222495	19.2233313
541	DIF220302122534	Ciudad de México	Xochimilco	Xochimilco	CALLE FRANCISCO I MADERO PUEBLO SANTA MARÍA NATIVITAS, 16450 XOCHIMILCO, XOCHIMILCO CIUDAD DE MÉXICO ENTRE CALLE FRANCICO I MADERO Y CALLE TEPEYECA, SE ENCUENTRA EN EL CRUCE DE CALLE FRANCISCO I MADERO Y CALLE TEPEYECA EN EL	-99.0904116	19.2460117
542	DIF220302122535	Ciudad de México	Xochimilco	Xochimilco	CALLE EJIDO PUEBLO SANTA CRUZ XOCHITEPEC, 16100 XOCHIMILCO, XOCHIMILCO CIUDAD DE MÉXICO ENTRE AVENIDA COMERCIO Y CALLE INDUSTRIA, SE ENCUENTRA ENTRE LA CALLE AVENIDA COMERCIO Y CALLE INDUSTRIA PUEBLO SANTA CRUZ XOCHITEPEC SE	-99.1313876	19.2569479
543	DIF220302122538	Ciudad de México	Xochimilco	Xochimilco	CALLE MELCHOR OCAMPO COLONIA NATIVITAS, 16797 XOCHIMILCO, XOCHIMILCO CIUDAD DE MÉXICO ENTRE CALLE NICOLAS BRAVO Y CALLE CALVARIO, SE ECUENTRA ENTRE LA CALLE NICOLAS BRAVO Y CALLE CALVARIO EN LA COLONIA DE NATIVITAS EN EL PUEB	-99.0099967	19.2512531
544	DIF220302110373	Ciudad de México	Gustavo A. Madero	Gustavo A. Madero	CALLE ORIENTE 95 COLONIA BELISARIO DOMÍNGUEZ, 07869 GUSTAVO A. MADERO, GUSTAVO A. MADERO CIUDAD DE MÉXICO ENTRE CALLE NORTE 64 Y CALLE NORTE 64 A, SE ENCUENTRA ENTRE CALLES NORTE 64 Y NORTE 64 A	-99.111283	19.4621254
545	DIF220302116154	Ciudad de México	Xochimilco	Xochimilco	CALLE ACOLCO PUEBLO SANTA CRUZ ACALPIXCA, 16500 XOCHIMILCO, XOCHIMILCO CIUDAD DE MÉXICO ENTRE CALLE LÁZARO CÁRDENAS Y CALLE SATURNINO CEDILLO, DE ENCUENTRA ENTRE LA CALLE LÁZARO CÁRDENAS Y SATURNINO CEDILLO CRUZA CON LA CALLE	-99.0724505	19.246576
546	DIF220302116159	Ciudad de México	Iztacalco	Iztacalco	DADO QUE ES GASTO INDIRECTO EL PROYECTO SE UBICA EN LA CABECERA MUNICIPAL	-99.097613	19.395901

No.	FOLIO	ESTADO	MUNICIPIO	LOCALIDAD	DIRECCION	LONGITUD	LATITUD
547	DIF220302116164	Ciudad de México	Xochimilco	Xochimilco	CALLE DEL BOSQUE PUEBLO SAN LUIS TLAXIALTEMALCO, 16610 XOCHIMILCO, XOCHIMILCO CIUDAD DE MÉXICO ENTRE CALLE REY TIZOC Y CALLE PIRULES, SE ENCUENTRA ENTRE LA CALLE REY TIZOC Y CALLE PIRULES EN EL BARRIO DE SAN JUAN DENTRO DEL P	-99.0316778	19.2566284
548	DIF220302110007	Ciudad de México	Gustavo A. Madero	Gustavo A. Madero	AVENIDA EDUARDO MOLINA COLONIA NUEVA ATZACOALCO, 07420 GUSTAVO A. MADERO, GUSTAVO A. MADERO CIUDAD DE MÉXICO ENTRE CALLE PALMIRA Y CALLE MERCADELA, SE ENCUENTRA ENTRE CALLES PALMIRA Y MERCADELA	-99.0876264	19.5040083
549	DIF220302113564	Ciudad de México	Tláhuac	Tláhuac	CALLE EJIDO COLONIA ZACATENCO, 13440 TLÁHUAC, TLÁHUAC CIUDAD DE MÉXICO ENTRE AVENIDA FERROCARRIL SAN RAFAEL ATLIXCO Y CALLE CANAL DE ACOLOTE, CALLE CEDRO EN ESQUINA CON AV. SAN RAFAEL ATLIXCO HAY UNA FARMACIA DE NOMBRE R.A. ASÍ	-99.0215692	19.294232
550	DIF220302113570	Ciudad de México	Tláhuac	Santa Catarina Yecahuitzotl	CALLE NARCISO MARÍA LORETO COLONIA LA CONCEPCIÓN, 13150 SANTA CATARINA YECAHUITZOTL, TLÁHUAC CIUDAD DE MÉXICO ENTRE CALLE CALLE 8 Y CALLE BELISARIO DOMÍNGUEZ, CALLE MANUEL MUÑOZ ESQUINA CON CALLE NARCISO MARÍA LORETO Y BELISARI	-98.9692404	19.3082763
551	DIF220302110035	Ciudad de México	Gustavo A. Madero	Gustavo A. Madero	AVENIDA EDUARDO MOLINA COLONIA NUEVA ATZACOALCO, 07420 GUSTAVO A. MADERO, GUSTAVO A. MADERO CIUDAD DE MÉXICO ENTRE CALLE PALMIRA Y CALLE MERCADELA, SE ENCUENTRA ENTRE CALLES PALMIRA Y MERCADELA	-99.0876264	19.5040083
552	DIF220302110042	Ciudad de México	Gustavo A. Madero	Gustavo A. Madero	AVENIDA EDUARDO MOLINA COLONIA NUEVA ATZACOALCO, 07420 GUSTAVO A. MADERO, GUSTAVO A. MADERO CIUDAD DE MÉXICO ENTRE CALLE PALMIRA Y CALLE MERCADELA, SE ENCUENTRA ENTRE CALLES PALMIRA Y MERCADELA	-99.0876264	19.5040083
553	DIF220302113580	Ciudad de México	Tláhuac	Tláhuac	CALLE GALLO DE ORO COLONIA LA NOPALERA, 13220 TLÁHUAC, TLÁHUAC CIUDAD DE MÉXICO ENTRE AVENIDA TLÁHUAC Y CALLE RICARDO MONGES LÓPES, CALLE HANSEL Y GRETEL EN ESQUINA AVENIDA TLÁHUAC SE ENCUENTRA UNA GASOLINERA DE PEMEX	-99.0524487	19.298508
554	DIF220302113585	Ciudad de México	Tláhuac	Tláhuac	CALLE MARLIN COLONIA DEL MAR, 13270 TLÁHUAC, TLÁHUAC CIUDAD DE MÉXICO ENTRE CALLE RICARDO MONGES LÓPEZ Y AVENIDA LA TURBA, CALLE HUACHINANGO CON ESQUINA RICARDO MONGES LÓPEZ HAY UNA LAVANDERÍA Y UNA FARMACIA DE MEDICAMENTOS GEN	-99.0566803	19.2929961

No.	FOLIO	ESTADO	MUNICIPIO	LOCALIDAD	DIRECCION	LONGITUD	LATITUD
555	DIF220302113587	Ciudad de México	Tláhuac	Tláhuac	CALLE BUENA SUERTE COLONIA AMPLIACIÓN LOS OLIVOS, 13219 TLÁHUAC, TLÁHUAC CIUDAD DE MÉXICO ENTRE CALLE ALTA TENSIÓN Y CERRADA TERCERA CERRADA DE PROVIDENCIA, CALLE PROVIDENCIA EN ESQUINA CON TERCERA CERRADA DE PROVIDENCIA HAY UN	-99.0516401	19.3114775
556	DIF220302113596	Ciudad de México	Tláhuac	Tláhuac	CALLE CIRCO ALFONSO COLONIA AMPLIACIÓN SELENE, 13430 TLÁHUAC, TLÁHUAC CIUDAD DE MÉXICO ENTRE CALLE MAR DE LAS LLUVIAS Y CALLE MAR DE LAS CRISIS, CALLE CIRCO LOMONOSOV EN CONTRA ESQUINA CON MAR DE LAS LLUVIAS SE ENCUENTRA EL CA	-98.9912637	19.2881337
557	DIF220302113597	Ciudad de México	Tláhuac	Tláhuac	CALLE LAS BODAS DE FIGARO COLONIA SANTA ANA PONIENTE, 13300 TLÁHUAC, TLÁHUAC CIUDAD DE MÉXICO ENTRE AVENIDA TLÁHUAC Y CALLE PÍNDARO, CALLE LA HEBREA EN ESQUINA CON AV. TLÁHUAC SE ENCUENTRA LA ESTACIÓN DEL METRO LA NOPALERA SOBR	-99.0449475	19.2960091
558	DIF220302113601	Ciudad de México	Tláhuac	Tláhuac	CALLE LANGOSTA COLONIA DEL MAR, 13270 TLÁHUAC, TLÁHUAC CIUDAD DE MÉXICO ENTRE CALLE LA TURBA Y CALLE ESTURIÓN, CALLE MERLUZA EN ESQUINA CALLE LANGOSTA CON AV. LA TURBA ESTA EL HOSPITAL GENERAL DE TLÁHUAC	-99.0540934	19.2872296
559	DIF220302113602	Ciudad de México	Tláhuac	Tláhuac	CALLE LAS BODAS DE FIGARO COLONIA MIGUEL HIDALGO, 13200 TLÁHUAC, TLÁHUAC CIUDAD DE MÉXICO ENTRE CALLE PÍNDARO Y AVENIDA LA TURBA, CALLE LAKME EN ESQUINA AVENIDA LA TURBA HAY UNA FARMACIA DE NOMBRE SAN ANTONIO	-99.0437631	19.288941
560	DIF220302113606	Ciudad de México	Tláhuac	Tláhuac	CALLE LANGOSTA COLONIA DEL MAR, 13270 TLÁHUAC, TLÁHUAC CIUDAD DE MÉXICO ENTRE CALLE ESTURIÓN Y CALLE PERCA, CALLE MERLUZA A DOS CUADRAS SE ENCUENTRA EL HOSPITAL GENERAL DE TLÁHUAC	-99.0552472	19.2857971
561	DIF220302113607	Ciudad de México	Tláhuac	Tláhuac	CALLE RICARDO MONGES LÓPEZ COLONIA LA NOPALERA, 13220 TLÁHUAC, TLÁHUAC CIUDAD DE MÉXICO ENTRE CALLE CISNE Y CALLE GALLO DE ORO, CALLE GITANA EN ESQUINA CON CALLE GITANA HAY UN DEPORTIVO	-99.055485	19.2979916
562	DIF220302113608	Ciudad de México	Tláhuac	Tláhuac	CALLE LANGOSTA COLONIA DEL MAR, 13270 TLÁHUAC, TLÁHUAC CIUDAD DE MÉXICO ENTRE CALLE PERCA Y CALLE SIRENA, CALLE MERLUZA CON ESQUINA CALLE PERCA HAY UNA VETERINARIA DE NOMBRE LUNA Y A UNA CUADRA DE CALLE SIRENA DIRECCIÓN SUR OES	-99.0563082	19.2844868

No.	FOLIO	ESTADO	MUNICIPIO	LOCALIDAD	DIRECCION	LONGITUD	LATITUD
563	DIF220302113613	Ciudad de México	Tláhuac	Tláhuac	CALLE RICARDO MONGES LÓPEZ COLONIA LA NOPALERA, 13220 TLÁHUAC, TLÁHUAC CIUDAD DE MÉXICO ENTRE CALLE GALLO DE ORO Y CALLE ANA BOLENA, CALLE TIBURÓN SOBRE LA CALLE HAY UN CENTRO ESCOLAR DE NOMBRE COLEGIO DOLORES OLMEDO PATIÑO	-99.0553168	19.2934471
564	DIF220302113615	Ciudad de México	Tláhuac	Tláhuac	CALLE LANGOSTA COLONIA DEL MAR, 13270 TLÁHUAC, TLÁHUAC CIUDAD DE MÉXICO ENTRE CALLE SIRENA Y CALLE ESQUINA UNIVERSIDAD MARISTA, CALLE MERLUZA EN CALLE LANGOSTA SE ENCUENTRA LA UNIVERSIDAD MARISTA	-99.0571965	19.2834091
565	DIF220302121656	Ciudad de México	Miguel Hidalgo	Miguel Hidalgo	CALLE LAGO ONTARIO INTERIOR SN COLONIA LEGARIA, 11410 MIGUEL HIDALGO, MIGUEL HIDALGO CIUDAD DE MÉXICO ENTRE CALLE LAGO WINNIPEG Y CERRADA GOLFO DE SAN LORENZO, CALLE FELIPE CARRILLO PUESRO ESCUELA PRIMARIA ESTADO DE GUERRERO	-99.1920339	19.4542757
566	DIF220302121677	Ciudad de México	Miguel Hidalgo	Miguel Hidalgo	CALLE LAGO XIMILPA INTERIOR SN COLONIA MÉXICO NUEVO, 11270 MIGUEL HIDALGO, MIGUEL HIDALGO CIUDAD DE MÉXICO ENTRE CALLE LAGO VIEDMA Y CALZADA LEGARIA, CALLE LAGO ATITLÁN ESCUELA SECUNDARIA DIURNA NO. 168 MAXIMILIANO RUIZ CASTAÑED	-99.2006384	19.4526148
567	DIF220302122690	Ciudad de México	Xochimilco	Xochimilco	AVENIDA JUÁREZ PUEBLO SANTA MARÍA NATIVITAS, 16450 XOCHIMILCO, XOCHIMILCO CIUDAD DE MÉXICO ENTRE AVENIDA XOCHITEPEC Y CALLE ARBOLEDAS, SE ENCUENTRA ENTRE AVENIDA XOCHITEPEC Y CALLE ARBOLEDAS EN EL PUEBLO DE SANTA MARÍA NATIVI	-99.0934883	19.2422591
568	DIF220302122697	Ciudad de México	Xochimilco	Xochimilco	CALLE MAJAGUA AMPLIACION AMPLIACIÓN SAN MARCOS NORTE, 16038 XOCHIMILCO, XOCHIMILCO CIUDAD DE MÉXICO ENTRE CERRADA MAJAGUA Y CALLE TABACHINES, SE ENCUENTRA ENTRE LA CERRADA MAJAGUA Y CALLE TABACHINES EN AMPLIACIÓN SAN MARCOS N	-99.1097402	19.2702178
569	DIF220302124351	Ciudad de México	Coyoacán	Coyoacán	CERRADA 1RA. FRANCISCO I. MADERO COLONIA VIEJO EJIDO DE SANTA ÚRSULA COAPA, 04980 COYOACÁN, COYOACÁN CIUDAD DE MÉXICO ENTRE CALLE FRANCISCO I. MADERO Y , SE LOCALIZA ENTRE CALLE FRANCISCO I. MADERO	-99.1397235	19.3067273
570	DIF220302119186	Ciudad de México	Coyoacán	Coyoacán	CALLE SAN GABINO COLONIA PEDREGAL DE SANTA ÚRSULA, 04600 COYOACÁN, COYOACÁN CIUDAD DE MÉXICO ENTRE CALLE SAN ALEJANDRO Y CALLE SANTA ÚRSULA, ENTRE CALLES SAN ALEJANDRO Y SANTA ÚRSULA	-99.1611922	19.3096214

No.	FOLIO	ESTADO	MUNICIPIO	LOCALIDAD	DIRECCION	LONGITUD	LATITUD
571	DIF220302112565	Ciudad de México	Gustavo A. Madero	Gustavo A. Madero	AVENIDA DE LA ESCOLLERA COLONIA RESIDENCIAL ACUEDUCTO DE GUADALUPE, 07270 GUSTAVO A. MADERO, GUSTAVO A. MADERO CIUDAD DE MÉXICO ENTRE CALLE DESEMBOCADURA Y ANDADOR 17, SE LOCALIZA ENTRE CALLE DESEMBOCADURA Y ANDADOR 17	-99.1485901	19.5252007
572	DIF220302112574	Ciudad de México	Gustavo A. Madero	Gustavo A. Madero	AVENIDA MAREJADA COLONIA RESIDENCIAL ACUEDUCTO DE GUADALUPE, 07270 GUSTAVO A. MADERO, GUSTAVO A. MADERO CIUDAD DE MÉXICO ENTRE AVENIDA RIO SAN JAVIER Y CALLE DE LA SIERRA, SE ENCUENTRA ENTRE AVENIDA RIO SAN JAVIER Y CALLE DE	-99.1513745	19.529258
573	DIF220302112577	Ciudad de México	Gustavo A. Madero	Gustavo A. Madero	AVENIDA VIRGINIA FÁBREGAS COLONIA JORGE NEGRETE, 07280 GUSTAVO A. MADERO, GUSTAVO A. MADERO CIUDAD DE MÉXICO ENTRE CALLE ARTURO CASTRO Y CALLE ROBERTO IGLESIAS, SE LOCALIZA ENTRE CALLE ARTURO CASTRO Y CALLE ROBERTO IGLESIAS	-99.1443869	19.5295811
574	DIF220302112581	Ciudad de México	Gustavo A. Madero	Gustavo A. Madero	AVENIDA MAREJADA COLONIA RESIDENCIAL ACUEDUCTO DE GUADALUPE, 07270 GUSTAVO A. MADERO, GUSTAVO A. MADERO CIUDAD DE MÉXICO ENTRE AVENIDA RIO SAN JAVIER Y CALLE DE LA SIERRA, SE ENCUENTRA ENTRE AVENIDA RIO SAN JAVIER Y CALLE DE	-99.1513745	19.529258
575	DIF220302110624	Ciudad de México	Xochimilco	Xochimilco	CALLE JARDINES PUEBLO SANTA CECILIA TEPETLAPA, 16880 XOCHIMILCO, XOCHIMILCO CIUDAD DE MÉXICO ENTRE CALLE LAS HUERTAS Y CERRADA VIÑEDOS, SE ENCUENTRA ENTRE LAS CALLES LAS HUERTAS Y CERRADA VIÑEDOS TIENE DE REFERENCIA EL JARDÍN	-99.1019745	19.2162642
576	DIF220302110630	Ciudad de México	Xochimilco	Xochimilco	CALLE LAS HUERTAS PUEBLO SANTA CECILIA TEPETLAPA, 16880 XOCHIMILCO, XOCHIMILCO CIUDAD DE MÉXICO ENTRE CALLE JARDINES Y CALLE LAS GRANJAS, INTERCEPTA CON CALLE JARDINES Y CALLE LAS GRANJAS LLEGA A LIMITE DE AMBOS LADOS DE LA C	-99.1037333	19.2170632
577	DIF220302110636	Ciudad de México	Gustavo A. Madero	Gustavo A. Madero	CALLE ORIENTE 91 COLONIA MÁRTIRES DE RÍO BLANCO, 07880 GUSTAVO A. MADERO, GUSTAVO A. MADERO CIUDAD DE MÉXICO ENTRE CALLE CONGRESO DE LA UNION Y CALLE NORTE 64 A, SE ENCUENTRA ENTRE CALLES CONGRESO DE LA UNION Y NORTE 64 A	-99.1120812	19.4609026



No.	FOLIO	ESTADO	MUNICIPIO	LOCALIDAD	DIRECCION	LONGITUD	LATITUD
578	DIF220302112583	Ciudad de México	Gustavo A. Madero	Gustavo A. Madero	CALLE VIRGINIA FABREGAS COLONIA JORGE NEGRETE, 07280 GUSTAVO A. MADERO, GUSTAVO A. MADERO CIUDAD DE MÉXICO ENTRE CALLE ARTURO CASTRO Y CALLE ROBERTO IGLESIAS, SE ENCUENTRA ENTRE CALLES ARTURO CASTRO Y ROBERTO IGLESIAS	-99.1443944	19.529591
579	DIF220302110648	Ciudad de México	Gustavo A. Madero	Gustavo A. Madero	CALLE ORIENTE 91 COLONIA MÁRTIRES DE RÍO BLANCO, 07880 GUSTAVO A. MADERO, GUSTAVO A. MADERO CIUDAD DE MÉXICO ENTRE CALLE CONGRESO DE LA UNION Y CALLE NORTE 64 A, SE ENCUENTRA ENTRE CALLES CONGRESO DE LA UNION Y NORTE 64 A	-99.1120812	19.4609026
580	DIF220302111277	Ciudad de México	Gustavo A. Madero	Gustavo A. Madero	CALLE FELIX ROMERO COLONIA CONSTITUCIÓN DE LA REPÚBLICA, 07469 GUSTAVO A. MADERO, GUSTAVO A. MADERO CIUDAD DE MÉXICO ENTRE CALLE IGNACIO SIERRA Y CALLE LEON GUZMAN, SE ENCUENTRA ENTRE CALLES IGNACIO SIERRA Y LEON GUZMAN	-99.099448	19.4834118
581	DIF220302111289	Ciudad de México	Gustavo A. Madero	Gustavo A. Madero	CALLE BASILIO PÉREZ COLONIA CONSTITUCIÓN DE LA REPÚBLICA, 07469 GUSTAVO A. MADERO, GUSTAVO A. MADERO CIUDAD DE MÉXICO ENTRE CALLE JUAN N. NAVARO Y CALLE JOSÉ DE LA LUZ ROSAS, SE LOCALIZA ENTRE CALLE JUAN N. NAVARO Y CALLE JOS	-99.1021047	19.4811033
582	DIF220302112138	Ciudad de México	Gustavo A. Madero	Gustavo A. Madero	CALLE 1513 COLONIA SAN JUAN DE ARAGÓN VI SECCIÓN, 07918 GUSTAVO A. MADERO, GUSTAVO A. MADERO CIUDAD DE MÉXICO ENTRE AVENIDA 412 Y AVENIDA 412-A, SE LOCALIZA ENTRE AVENIDA 412 Y AVENIDA 412A	-99.0690295	19.4661726
583	DIF220302112139	Ciudad de México	Gustavo A. Madero	Gustavo A. Madero	CALLE 1513 COLONIA SAN JUAN DE ARAGÓN VI SECCIÓN, 07918 GUSTAVO A. MADERO, GUSTAVO A. MADERO CIUDAD DE MÉXICO ENTRE AVENIDA 412 Y AVENIDA 412A, SE ENCUENTRA ENTRE AVENIDAS 412 Y 412A	-99.0690295	19.4661726
584	DIF220302112148	Ciudad de México	Gustavo A. Madero	Gustavo A. Madero	CALLE FORNIO COLONIA PRADERA II SECCIÓN, 07509 GUSTAVO A. MADERO, GUSTAVO A. MADERO CIUDAD DE MÉXICO ENTRE CALLE GAZANIA Y CALLE GALVIA, SE LOCALIZA ENTRE CALLE GAZANIA Y CALLE GALVIA	-99.0628155	19.4742414
585	DIF220302110696	Ciudad de México	Gustavo A. Madero	Gustavo A. Madero	CALLE ORIENTE 91 COLONIA MÁRTIRES DE RÍO BLANCO, 07880 GUSTAVO A. MADERO, GUSTAVO A. MADERO CIUDAD DE MÉXICO ENTRE CALLE CONGRESO DE LA UNION Y CALLE NORTE 64 A, SE ENCUENTRA ENTRE CALLES CONGRESO DE LA UNION Y NORTE 64 A	-99.1120812	19.4609026

No.	FOLIO	ESTADO	MUNICIPIO	LOCALIDAD	DIRECCION	LONGITUD	LATITUD
586	DIF220302112666	Ciudad de México	Tláhuac	Tláhuac	CALLE EMILIANO ZAPATA COLONIA LA MAGDALENA, 13070 TLÁHUAC, TLÁHUAC CIUDAD DE MÉXICO ENTRE CALLE SEVERINO CENICEROS Y CALZADA TLÁHUAC CHALCO, CALLE CUAUHTÉMOC CON ESQUINA SEVERIANO CENICEROS SE ENCUENTRA LA PARROQUIA DE SAN PEDR	-99.004538	19.2682347
587	DIF220302112724	Ciudad de México	Tláhuac	Tláhuac	CALLE EMILIANO ZAPATA COLONIA QUIAHUATLA, 13090 TLÁHUAC, TLÁHUAC CIUDAD DE MÉXICO ENTRE CALLE GERANIO Y PROLONGACION JACARANDAS, CALLE MARGARITAS EN ESQUINA GERANIO HAY UNA TLPALERIA DE NOMBRE SAN PEDRO ASÍ COMO UNA TIENDA DE	-99.0058273	19.2632037
588	DIF220302110952	Ciudad de México	Gustavo A. Madero	Gustavo A. Madero	CALLE NORTE 74 A COLONIA FAJA DE ORO, 07850 GUSTAVO A. MADERO, GUSTAVO A. MADERO CIUDAD DE MÉXICO ENTRE AVENIDA VICTORIA ORIENTE Y AVENIDA HENRY FORD, SE ENCUENTRA ENTRE AVENIDAS VICTORIA ORIENTE Y HENRY FORD	-99.1049175	19.4661993
589	DIF220302110955	Ciudad de México	Venustiano Carranza	Venustiano Carranza	CALLE JOSE RIVERA COLONIA MOCTEZUMA 1A SECCIÓN, 15500 VENUSTIANO CARRANZA, VENUSTIANO CARRANZA CIUDAD DE MÉXICO ENTRE AVENIDA AV. EMILIO CARRANZA Y CALLE JUAN GUTIERREZ, CALZADA IGNACIO ZARAGOZA EL SITIO DE LA OBRA SE ENCUENTRA	-99.10818	19.42797
590	DIF220302112725	Ciudad de México	Álvaro Obregón	Álvaro Obregón	CALLE CAMINO A SANTA TERESA COLONIA JARDINES DEL PEDREGAL, 01900 ÁLVARO OBREGÓN, ÁLVARO OBREGÓN CIUDAD DE MÉXICO ENTRE AVENIDA AV. PASEO DEL PEDREGAL Y BOULEVARD BLVD. DE LA LUZ, CALLE NIEVE EN LA VIALIDAD A INTEVENIR SE ENCUEN	-99.21124	19.37564
591	DIF220302112733	Ciudad de México	Tláhuac	Tláhuac	CALLE MAXIMINO LUGO COLONIA ZACATENCO, 13440 TLÁHUAC, TLÁHUAC CIUDAD DE MÉXICO ENTRE AVENIDA FERROCARRIL SAN RAFAEL ATLIXCO Y CALLE CANAL DE ACALOTE, EN ESQUINA DE MAXIMINO LUGO CON FERROCARRIL SAN RAFAEL ATLIXCO SE ENCUENTRA	-99.0190912	19.2919093
592	DIF220302112741	Ciudad de México	Tláhuac	Tláhuac	CALLE GALLO DE ORO COLONIA LA NOPALERA, 13220 TLÁHUAC, TLÁHUAC CIUDAD DE MÉXICO ENTRE CALLE RICARDO MONGES LÓPEZ Y CALLE MUZIO CLEMENTI, CALLE EL BARÓN GITANO CASI RICARDO MONGES LÓPEZ HAY UNA TIENDA 3B Y UNA PASTELERÍA PANADER	-99.054281	19.2963157

No.	FOLIO	ESTADO	MUNICIPIO	LOCALIDAD	DIRECCION	LONGITUD	LATITUD
593	DIF220302112745	Ciudad de México	Tláhuac	Tláhuac	CALLE MAXIMINO LUGO COLONIA ZACATENCO, 13440 TLÁHUAC, TLÁHUAC CIUDAD DE MÉXICO ENTRE AVENIDA FERROCARRIL SAN RAFAEL ATLIXCO Y CALLE CANAL DE ACALOTE, EN ESQUINA CON AV. FERROCARRIL SAN RAFAEL ATLIXCO SE ENCUENTRA UNA TIENDA O	-99.0191055	19.291888
594	DIF220302110964	Ciudad de México	Gustavo A. Madero	Gustavo A. Madero	AVENIDA DE LA UNIÓN COLONIA MÁRTIRES DE RÍO BLANCO, 07880 GUSTAVO A. MADERO, GUSTAVO A. MADERO CIUDAD DE MÉXICO ENTRE CALLE NORTE 60A Y CALLE ORIENTE 85, SE LOCALIZA ENTRE CALLE NORTE 60A Y CALLE ORIENTE 85	-99.11411	19.4580002
595	DIF220302110965	Ciudad de México	Gustavo A. Madero	Gustavo A. Madero	AVENIDA CONGRESO DE LA UNION COLONIA MÁRTIRES DE RÍO BLANCO, 07880 GUSTAVO A. MADERO, GUSTAVO A. MADERO CIUDAD DE MÉXICO ENTRE CALLE NORTE 60 A Y CALLE ORIENTE 85, SE ENCUENTRA ENTRE CALLES NORTE 60A Y ORIENTE 85	-99.11411	19.4580002
596	DIF220302110975	Ciudad de México	Gustavo A. Madero	Gustavo A. Madero	CALLE CONGRESO DE LA UNION COLONIA MÁRTIRES DE RÍO BLANCO, 07880 GUSTAVO A. MADERO, GUSTAVO A. MADERO CIUDAD DE MÉXICO ENTRE CALLE NORTE 60 A Y CALLE ORIENTE 85, SE ENCUENTRA ENTRE CALLES NORTE 60A Y ORIENTE 85	-99.11411	19.4580002
597	DIF220302110977	Ciudad de México	Gustavo A. Madero	Gustavo A. Madero	CALLE NORTE 64A COLONIA MÁRTIRES DE RÍO BLANCO, 07880 GUSTAVO A. MADERO, GUSTAVO A. MADERO CIUDAD DE MÉXICO ENTRE CALLE ORIENTE 95 Y CALLE ORIENTE 91, SE LOCALIZA ENTRE CALLE ORIENTE 95 Y CALLE ORIENTE 91	-99.1114435	19.461373
598	DIF220302111847	Ciudad de México	Gustavo A. Madero	Gustavo A. Madero	AVENIDA GUADALUPE COLONIA GUADALUPE PROLETARIA, 07670 GUSTAVO A. MADERO, GUSTAVO A. MADERO CIUDAD DE MÉXICO ENTRE CALLE 20 Y CALLE 21, SE ENCUENTRA ENTRE CALLE 20 Y 21	-99.1546027	19.520545
599	DIF220302111848	Ciudad de México	Gustavo A. Madero	Gustavo A. Madero	AVENIDA GUADALUPE COLONIA GUADALUPE PROLETARIA, 07670 GUSTAVO A. MADERO, GUSTAVO A. MADERO CIUDAD DE MÉXICO ENTRE CALLE 20 Y CALLE 21, SE LOCALIZA ENTRE CALLE 20 Y CALLE 21	-99.1546027	19.520545
600	DIF220302111858	Ciudad de México	Gustavo A. Madero	Gustavo A. Madero	CALLE 1 COLONIA SAN JOSÉ DE LA ESCALERA, 07630 GUSTAVO A. MADERO, GUSTAVO A. MADERO CIUDAD DE MÉXICO ENTRE CALLE 28-B Y CALLE 28-A, SE LOCALIZA ENTRE CALLE 28BY CALLE 28A	-99.1631451	19.5255948
601	DIF220302112751	Ciudad de México	Tláhuac	Tláhuac	CALLE JAVIER MINA COLONIA SAN MATEO, 13040 TLÁHUAC, TLÁHUAC CIUDAD DE MÉXICO ENTRE CALLE 20 DE NOVIEMBRE Y CALLE RAFAEL CASTILLO, CALLE NICOLÁS BRAVO EN ESQUINA CASI ESQUINA CALLE RAFAEL CASTILLO HAY UNA ESCUELA PRIMARIA DE NOM	-98.9992135	19.2708839

No.	FOLIO	ESTADO	MUNICIPIO	LOCALIDAD	DIRECCION	LONGITUD	LATITUD
602	DIF220302112759	Ciudad de México	Tláhuac	Tláhuac	CALZADA EMILIANO ZAPATA COLONIA OJO DE AGUA, 13450 TLÁHUAC, TLÁHUAC CIUDAD DE MÉXICO ENTRE AVENIDA TLÁHUAC Y CALLE PASEO NUEVO, CALLE VICENTE GUERRERO EN CONTRA ESQUINA CON AV. TLÁHUAC SE ENCUENTRA UNA IGLESIA DEL SEÑOR DE MAZA	-99.0159771	19.2921334
603	DIF220302109724	Ciudad de México	Gustavo A. Madero	Gustavo A. Madero	AVENIDA LEON DE LOS ALDAMAS COLONIA SAN FELIPE DE JESÚS, 07510 GUSTAVO A. MADERO, GUSTAVO A. MADERO CIUDAD DE MÉXICO ENTRE CALLE ACTOPAN Y CALLE OTUMBA, SE ENCUENTRA ENTRE CALLE ACTOPAN Y OTUMBA	-99.0736585	19.5015161
604	DIF220302109730	Ciudad de México	Gustavo A. Madero	Gustavo A. Madero	CALLE CAMELLO DE ING. EDUARDO MOLINA COLONIA NUEVA ATZACOALCO, 07420 GUSTAVO A. MADERO, GUSTAVO A. MADERO CIUDAD DE MÉXICO ENTRE CALLE METROBUS 5 Y , SE ENCUENTRA ENTRE CALLE METROBUS 5	-99.0867292	19.5042487
605	DIF220302109740	Ciudad de México	Gustavo A. Madero	Gustavo A. Madero	CALLE CAMELLO DE ING. EDUARDO MOLINA COLONIA NUEVA ATZACOALCO, 07420 GUSTAVO A. MADERO, GUSTAVO A. MADERO CIUDAD DE MÉXICO ENTRE CALLE METROBUS 5 Y , SE ENCUENTRA ENTRE CALLE METROBUS 5	-99.0867292	19.5042487
606	DIF220302110985	Ciudad de México	Gustavo A. Madero	Gustavo A. Madero	CALLE NORTE 64A COLONIA MÁRTIRES DE RÍO BLANCO, 07880 GUSTAVO A. MADERO, GUSTAVO A. MADERO CIUDAD DE MÉXICO ENTRE CALLE ORIENTE 95 Y CALLE ORIENTE 91, SE ENCUENTRA ENTRE CALLES ORIENTE 95 Y ORIENTE 91	-99.1114435	19.461373
607	DIF220302110991	Ciudad de México	Gustavo A. Madero	Gustavo A. Madero	CALLE NORTE 64A COLONIA MÁRTIRES DE RÍO BLANCO, 07880 GUSTAVO A. MADERO, GUSTAVO A. MADERO CIUDAD DE MÉXICO ENTRE CALLE ORIENTE 95 Y CALLE ORIENTE 91, SE ENCUENTRA ENTRE CALLES ORIENTE 95 Y ORIENTE 91	-99.1114435	19.461373
608	DIF220302110996	Ciudad de México	Gustavo A. Madero	Gustavo A. Madero	CALLE ENRIQUETA COLONIA BONDOJITO, 07850 GUSTAVO A. MADERO, GUSTAVO A. MADERO CIUDAD DE MÉXICO ENTRE AVENIDA VICTORIA ORIENTE Y CALLE NORTE 70, SE LOCALIZA ENTRE AVENIDA VICTORIA ORIENTE Y CALLE NORTE 70	-99.1098982	19.468545
609	DIF220302110999	Ciudad de México	Gustavo A. Madero	Gustavo A. Madero	CALLE ENRIQUETA COLONIA BONDOJITO, 07850 GUSTAVO A. MADERO, GUSTAVO A. MADERO CIUDAD DE MÉXICO ENTRE AVENIDA CONGRESO DE LA UNION Y CALLE NORTE 70, ENTRE AVENIDA CONGRESO DE LA UNION Y CALLE NORTE 70	-99.1098982	19.468545
610	DIF220302111871	Ciudad de México	Gustavo A. Madero	Gustavo A. Madero	CALLE 1 COLONIA SAN JOSÉ DE LA ESCALERA, 07630 GUSTAVO A. MADERO, GUSTAVO A. MADERO CIUDAD DE MÉXICO ENTRE CALLE 28B Y CALLE 28A, ENTRE CALLES 28A Y 28B	-99.1631451	19.5255948

No.	FOLIO	ESTADO	MUNICIPIO	LOCALIDAD	DIRECCION	LONGITUD	LATITUD
611	DIF220302111875	Ciudad de México	Gustavo A. Madero	Gustavo A. Madero	AVENIDA 5A COLONIA SANTA ROSA, 07620 GUSTAVO A. MADERO, GUSTAVO A. MADERO CIUDAD DE MÉXICO ENTRE CALLE 40A Y CALLE 38A, SE LOCALIZA ENTRE CALLE 40A Y CALLE 38A	-99.1722013	19.5252057
612	DIF220302111879	Ciudad de México	Gustavo A. Madero	Gustavo A. Madero	AVENIDA 5A COLONIA SANTA ROSA, 07620 GUSTAVO A. MADERO, GUSTAVO A. MADERO CIUDAD DE MÉXICO ENTRE CALLE 40 A Y CALLE 38 A, SE ENCUENTRA ENTRE CALLE 40 A Y 38 A	-99.1721742	19.5251838
613	DIF220302111881	Ciudad de México	Gustavo A. Madero	Gustavo A. Madero	CALLE 28-B COLONIA SAN JOSÉ DE LA ESCALERA, 07630 GUSTAVO A. MADERO, GUSTAVO A. MADERO CIUDAD DE MÉXICO ENTRE CERRADA PRIMERA 28-B Y CERRADA SEGUNDA 28-B, SE LOCALIZA ENTRE PRIMERA CERRADA 28B Y 2DA. CERRADA 28B	-99.1666297	19.5271465
614	DIF220302111883	Ciudad de México	Gustavo A. Madero	Gustavo A. Madero	CERRADA 28 B COLONIA SAN JOSÉ DE LA ESCALERA, 07630 GUSTAVO A. MADERO, GUSTAVO A. MADERO CIUDAD DE MÉXICO ENTRE CERRADA SEGUNDA 28 B Y CERRADA PRIMERA 28B, SE ENCUENTRA ENTRE CERRADAS SEGUNDA 28 B Y PRIMERA 28B	-99.1666297	19.5271465
615	DIF220302112273	Ciudad de México	Gustavo A. Madero	Gustavo A. Madero	CALLE FORNIO COLONIA PRADERA II SECCIÓN, 07509 GUSTAVO A. MADERO, GUSTAVO A. MADERO CIUDAD DE MÉXICO ENTRE CALLE GALVIA Y CALLE GAZANIA, SE ENCUENTRA ENTRE CALLES GALVIA Y GAZANIA	-99.0628155	19.4742414
616	DIF220302112771	Ciudad de México	Álvaro Obregón	Álvaro Obregón	PROLONGACION CALLE 4 COLONIA TOLTECA, 01150 ÁLVARO OBREGÓN, ÁLVARO OBREGÓN CIUDAD DE MÉXICO ENTRE CALLE SUR 118 Y CALLE SUR 116, CALLE CALLE 2 EL SITIO DE LA OBRA SE ENCUENTRA A UNOS METROS DEL INSTITUTO DE LAS MUJERES DE LA CI	-99.24904	19.34087
617	DIF220302112782	Ciudad de México	Tláhuac	Tláhuac	CALLE GUADALUPE AMADOR SALAZAR COLONIA OJO DE AGUA, 13450 TLÁHUAC, TLÁHUAC CIUDAD DE MÉXICO ENTRE AVENIDA TLÁHUAC Y CALLE MONTE DE LAS CORDILLERAS, CALLE ESTEBAN CHAVERO A UNA CUADRA CON ESQUINA MONTES DE LAS CORDILLERAS SE ENC	-99.0121917	19.2885121
618	DIF220302112783	Ciudad de México	Tláhuac	Tláhuac	CALLE EJIDO COLONIA ZACATENCO, 13440 TLÁHUAC, TLÁHUAC CIUDAD DE MÉXICO ENTRE AVENIDA FERROCARRIL SAN RAFAEL ATLIXCO Y CALLE LAS PUERTAS, CALLE CEDRO EN ESQUINA CON AV. SAN RAFAEL ATLIXCO HAY UNA FARMACIA DE NOMBRE R.A. ASÍ COMO	-99.0216073	19.2941918

No.	FOLIO	ESTADO	MUNICIPIO	LOCALIDAD	DIRECCION	LONGITUD	LATITUD
619	DIF220302112786	Ciudad de México	Tláhuac	Tláhuac	CALLE EJIDO COLONIA ZACATENCO, 13440 TLÁHUAC, TLÁHUAC CIUDAD DE MÉXICO ENTRE AVENIDA FERROCARRIL SAN RAFAEL ATLIXCO Y CALLE CANAL DE ACOLOTE, CALLE CEDRO EN ESQUINA CON AV. SAN RAFAEL ATLIXCO HAY UNA FARMACIA DE NOMBRE R.A. ASÍ	-99.0216658	19.2941206
620	DIF220302109744	Ciudad de México	Gustavo A. Madero	Gustavo A. Madero	CALLE CAMELLO DE ING. EDUARDO MOLINA COLONIA NUEVA ATZACOALCO, 07420 GUSTAVO A. MADERO, GUSTAVO A. MADERO CIUDAD DE MÉXICO ENTRE CALLE METROBUS 5 Y , SE ENCUENTRA ENTRE CALLE METROBUS 5	-99.0867292	19.5042487
621	DIF220302109750	Ciudad de México	Gustavo A. Madero	Gustavo A. Madero	CALLE 16 DE SEPTIEMBRE COLONIA 25 DE JULIO, 07520 GUSTAVO A. MADERO, GUSTAVO A. MADERO CIUDAD DE MÉXICO ENTRE CALLE COLIMA Y CALLE SALVATIERRA, SE ENCUENTRA ENTRE CALLES COLIMA Y SALVATIERRA	-99.0784892	19.4975636
622	DIF220302109755	Ciudad de México	Gustavo A. Madero	Gustavo A. Madero	CALLE 16 DE SEPTIEMBRE COLONIA 25 DE JULIO, 07520 GUSTAVO A. MADERO, GUSTAVO A. MADERO CIUDAD DE MÉXICO ENTRE CALLE COLIMA Y CALLE SALVATIERRA, SE ENCUENTRA ENTRE CALLES COLIMA Y SALVATIERRA	-99.0784892	19.4975636
623	DIF220302109758	Ciudad de México	Gustavo A. Madero	Gustavo A. Madero	CALLE 16 DE SEPTIEMBRE COLONIA 25 DE JULIO, 07520 GUSTAVO A. MADERO, GUSTAVO A. MADERO CIUDAD DE MÉXICO ENTRE CALLE COLIMA Y CALLE SALVATIERRA, SE ENCUENTRA ENTRE CALLES COLIMA Y SALVATIERRA	-99.0784892	19.4975636
624	DIF220302111004	Ciudad de México	Gustavo A. Madero	Gustavo A. Madero	CALLE ENRIQUETA COLONIA BONDOJITO, 07850 GUSTAVO A. MADERO, GUSTAVO A. MADERO CIUDAD DE MÉXICO ENTRE AVENIDA CONGRESO DE LA UNION Y CALLE NORTE 70, ENTRE AVENIDA CONGRESO DE LA UNION Y CALLE NORTE 70	-99.1098982	19.468545
625	DIF220302111008	Ciudad de México	Gustavo A. Madero	Gustavo A. Madero	CALLE PUERTO COZUMEL COLONIA HÉROES DE CHAPULTEPEC, 07939 GUSTAVO A. MADERO, GUSTAVO A. MADERO CIUDAD DE MÉXICO ENTRE CALLE PUERTO DE SANTA ROSALIA Y CALLE PUERTO SANTANDER, SE LOCALIZA ENTRE CALLE PUERTO DE SANTA ROSALIA Y C	-99.0904833	19.4734094
626	DIF220302111020	Ciudad de México	Gustavo A. Madero	Gustavo A. Madero	CALLE PUERTO DE COZUMEL COLONIA HÉROES DE CHAPULTEPEC, 07939 GUSTAVO A. MADERO, GUSTAVO A. MADERO CIUDAD DE MÉXICO ENTRE CALLE PTO DE SANTA ROSALIA Y CALLE PTO SANTANDER, SE ENCUENTRA ENTRE CALLES PTO DE SANTA ROSALIA Y PTO S	-99.0904833	19.4733409

No.	FOLIO	ESTADO	MUNICIPIO	LOCALIDAD	DIRECCION	LONGITUD	LATITUD
627	DIF220302111025	Ciudad de México	Gustavo A. Madero	Gustavo A. Madero	CALLE GRAL. PEDRO NEGRETE COLONIA MARTÍN CARRERA, 07070 GUSTAVO A. MADERO, GUSTAVO A. MADERO CIUDAD DE MÉXICO ENTRE CALLE ANTONIO LÓPEZ DE SANTA ANNA Y CALLE JOSÉ JOAQUIN HERRERA, SE LOCALIZA ENTRE CALLE ANTONIO LÓPEZ DE SANT	-99.1091117	19.486441
628	DIF220302111026	Ciudad de México	Gustavo A. Madero	Gustavo A. Madero	CALLE GENERAL PEDRO NEGRETE COLONIA MARTÍN CARRERA, 07070 GUSTAVO A. MADERO, GUSTAVO A. MADERO CIUDAD DE MÉXICO ENTRE CALLE JOSE JOAQUIN HERRERA Y CALLE GENERAL ANTONIO LOPEZ DE SANTA ANNA, SE ENCUENTRA ENTRE CALLES JOSE JOAQA	-99.1091117	19.486441
629	DIF220302111429	Ciudad de México	Gustavo A. Madero	Gustavo A. Madero	CALLE BASILIO PEREZ COLONIA CONSTITUCIÓN DE LA REPÚBLICA, 07469 GUSTAVO A. MADERO, GUSTAVO A. MADERO CIUDAD DE MÉXICO ENTRE CALLE JUAN N NAVARRO Y CALLE JOSE DE LA LUZ ROSAS, SE ENCUENTRA ENTRE CALLES JUAN N NAVARRO Y JOSE DE	-99.1021047	19.4811033
630	DIF220302111905	Ciudad de México	Gustavo A. Madero	Gustavo A. Madero	CALLE 14 COLONIA PROGRESO NACIONAL, 07600 GUSTAVO A. MADERO, GUSTAVO A. MADERO CIUDAD DE MÉXICO ENTRE CALLE 13 Y CALLE MONTE ALTO, ENTRE CALLES 13 Y MONTE ALTO	-99.1601715	19.5163211
631	DIF220302111909	Ciudad de México	Gustavo A. Madero	Gustavo A. Madero	CALLE 23 COLONIA AMPLIACIÓN PROGRESO NACIONAL, 07650 GUSTAVO A. MADERO, GUSTAVO A. MADERO CIUDAD DE MÉXICO ENTRE CALLE 28 Y CALLE PROGRESO NACIONAL, SE LOCALIZA ENTRE CALLE 28 Y CALLE PROGRESO NACIONAL	-99.1540407	19.5183317
632	DIF220302111910	Ciudad de México	Gustavo A. Madero	Gustavo A. Madero	CALLE 23 COLONIA AMPLIACIÓN PROGRESO NACIONAL, 07650 GUSTAVO A. MADERO, GUSTAVO A. MADERO CIUDAD DE MÉXICO ENTRE CALLE 28 Y CALLE PROGRESO NACIONAL, SE ENCUENTRA ENTRE CALLES 28 Y PROGRESO NACIONAL	-99.1540407	19.5183317
633	DIF220302111913	Ciudad de México	Gustavo A. Madero	Gustavo A. Madero	CALLE 22 COLONIA GUADALUPE PROLETARIA, 07670 GUSTAVO A. MADERO, GUSTAVO A. MADERO CIUDAD DE MÉXICO ENTRE CALLE SANTIAGO ATEPETLAC Y AVENIDA GUADALUPE, SE LOCALIZA ENTRE CALLE SANTIAGO ATEPETLAC Y AVENIDA GUADALUPE	-99.1531195	19.5211242
634	DIF220302112285	Ciudad de México	Gustavo A. Madero	Gustavo A. Madero	AVENIDA 416 COLONIA SAN JUAN DE ARAGÓN VII SECCIÓN, 07910 GUSTAVO A. MADERO, GUSTAVO A. MADERO CIUDAD DE MÉXICO ENTRE AVENIDA 481 Y CALLE 483, SE LOCALIZA ENTRE AVENIDA 481 Y AVENIDA 483	-99.075275	19.4724133

No.	FOLIO	ESTADO	MUNICIPIO	LOCALIDAD	DIRECCION	LONGITUD	LATITUD
635	DIF220302112292	Ciudad de México	Gustavo A. Madero	Gustavo A. Madero	AVENIDA 416 COLONIA SAN JUAN DE ARAGÓN VII SECCIÓN, 07910 GUSTAVO A. MADERO, GUSTAVO A. MADERO CIUDAD DE MÉXICO ENTRE AVENIDA 481 Y AVENIDA 483, SE ENCUENTRA ENTRE AVENIDAS 481 Y 483	-99.0753379	19.4724398
636	DIF220302109763	Ciudad de México	Gustavo A. Madero	Gustavo A. Madero	CALLE 311 COLONIA NUEVA ATZACOALCO, 07420 GUSTAVO A. MADERO, GUSTAVO A. MADERO CIUDAD DE MÉXICO ENTRE CALLE 309 Y CALLE 313, ENTRE CALLES 309 Y 313	-99.0882494	19.4945235
637	DIF220302109766	Ciudad de México	Gustavo A. Madero	Gustavo A. Madero	CALLE 311 COLONIA NUEVA ATZACOALCO, 07420 GUSTAVO A. MADERO, GUSTAVO A. MADERO CIUDAD DE MÉXICO ENTRE CALLE 309 Y CALLE 313, ENTRE CALLES 309 Y 313	-99.0882494	19.4945235
638	DIF220302109772	Ciudad de México	Gustavo A. Madero	Gustavo A. Madero	CALLE MADRESELVA COLONIA JUAN GONZÁLEZ ROMERO, 07410 GUSTAVO A. MADERO, GUSTAVO A. MADERO CIUDAD DE MÉXICO ENTRE CALLE LAS FLORES Y CALLE GIRASOL, SE ENCUENTRA ENTRE CALLES LAS FLORES Y GIRASOL	-99.0897695	19.5056413
639	DIF220302109777	Ciudad de México	Gustavo A. Madero	Gustavo A. Madero	CALLE MADRESELVA COLONIA JUAN GONZÁLEZ ROMERO, 07410 GUSTAVO A. MADERO, GUSTAVO A. MADERO CIUDAD DE MÉXICO ENTRE CALLE LAS FLORES Y CALLE GIRASOL, SE ENCUENTRA ENTRE CALLES LAS FLORES Y GIRASOL	-99.0897695	19.5056413
640	DIF220302111029	Ciudad de México	Gustavo A. Madero	Gustavo A. Madero	CALLE GENERAL PEDRO NEGRETE COLONIA MARTÍN CARRERA, 07070 GUSTAVO A. MADERO, GUSTAVO A. MADERO CIUDAD DE MÉXICO ENTRE CALLE JOSE JOAQUIN HERRERA Y CALLE GENERAL ANTONIO LOPEZ DE SANTA ANNA, SE ENCUENTRA ENTRE CALLES JOSE JOAQ	-99.1091117	19.486441
641	DIF220302111030	Ciudad de México	Venustiano Carranza	Venustiano Carranza	RETORNO RETORNO 3 DE CECILIO ROBELO COLONIA JARDÍN BALBUENA, 15900 VENUSTIANO CARRANZA, VENUSTIANO CARRANZA CIUDAD DE MÉXICO ENTRE RETORNO RETORNO 2 DE LAZARO PAVIA Y CALLE CECILIO ROBELO, RETORNO RETORNO 1 DE CECILIO ROBELO LA	-99.11405	19.42222
642	DIF220302111032	Ciudad de México	Gustavo A. Madero	Gustavo A. Madero	CALLE ORIENTE 171 COLONIA AMPLIACIÓN SAN JUAN DE ARAGÓN, 07470 GUSTAVO A. MADERO, GUSTAVO A. MADERO CIUDAD DE MÉXICO ENTRE AVENIDA CONGRESO DE LA UNIÓN Y CALZADA SAN JUAN, SE LOCALIZA ENTRE AVENIDA CONGRESO DE LA UNIÓN Y CALZ	-99.1069745	19.4764555

No.	FOLIO	ESTADO	MUNICIPIO	LOCALIDAD	DIRECCION	LONGITUD	LATITUD
643	DIF220302111033	Ciudad de México	Gustavo A. Madero	Gustavo A. Madero	CALLE ORIENTE 171 COLONIA AMPLIACION SAN JUAN DE ARAGON, 07820 GUSTAVO A. MADERO, GUSTAVO A. MADERO CIUDAD DE MÉXICO ENTRE AVENIDA CONGRESO DE LA UNION Y CALZADA SAN JUAN, SE ENCUENTRA ENTRE AVENIDA CONGRESO DE LA UNION Y CAL	-99.1069745	19.4764555
644	DIF220302111036	Ciudad de México	Venustiano Carranza	Venustiano Carranza	CALLE MANUEL N CORPANCHO COLONIA MERCED BALBUENA, 15810 VENUSTIANO CARRANZA, VENUSTIANO CARRANZA CIUDAD DE MÉXICO ENTRE AVENIDA FRAYSERVANDO TERESA DE MIER Y CALLE ORIENTE 28, CALLE RAFAEL HELIODORO VALLE EL SITIO DE OBRA SE EN	-99.12116	19.42214
645	DIF220302111037	Ciudad de México	Venustiano Carranza	Venustiano Carranza	CALLE ESCUADRA COLONIA SEVILLA, 15840 VENUSTIANO CARRANZA, VENUSTIANO CARRANZA CIUDAD DE MÉXICO ENTRE CALLE JUAN A MATEOS Y CALLE ROA BARCENAS, CALLE MARTILLO LA OBRA SE ENCUENTRA A DOS CALLES AL ESTE DE LA ESTACIÓN JAMAICA DEL	-99.12332	19.41015
646	DIF220302111038	Ciudad de México	Venustiano Carranza	Venustiano Carranza	CALLE MELCHOR OCAMPO COLONIA MAGDALENA MIXIUCA, 15860 VENUSTIANO CARRANZA, VENUSTIANO CARRANZA CIUDAD DE MÉXICO ENTRE CALLE RIO FRIO Y AVENIDA MORELOS, AVENIDA CONGRESO DE LA UNION EL SITIO DE LA OBRA SE ENCUENTRA A 600 METROS	-99.12098	19.4089598
647	DIF220302111451	Ciudad de México	Gustavo A. Madero	Gustavo A. Madero	CALLE ORIENTE 153 COLONIA SALVADOR DÍAZ MIRÓN, 07400 GUSTAVO A. MADERO, GUSTAVO A. MADERO CIUDAD DE MÉXICO ENTRE CALLE NORTE 72 Y CALLE NORTE 72-A, SE LOCALIZA ENTRE CALLE NORTE 72 Y CALLE NORTE 72A.	-99.0983822	19.4858869
648	DIF220302111453	Ciudad de México	Gustavo A. Madero	Gustavo A. Madero	CALLE ORIENTE 153 COLONIA SALVADOR DÍAZ MIRÓN, 07400 GUSTAVO A. MADERO, GUSTAVO A. MADERO CIUDAD DE MÉXICO ENTRE CALLE NORTE 72 Y CALLE NORTE 72 A, SE ENCUENTRA ENTRE CALLES NORTE 72 Y NORTE 72 A	-99.0983822	19.4858869
649	DIF220302111464	Ciudad de México	Gustavo A. Madero	Gustavo A. Madero	CALLE JOSÉ JOAQUIN HERRERA COLONIA MARTÍN CARRERA, 07070 GUSTAVO A. MADERO, GUSTAVO A. MADERO CIUDAD DE MÉXICO ENTRE CALLE GRAL. ANASTACIO BUSTAMANTE Y CALLE GRAL. VICENTE GUERRERO, SE LOCALIZA ENTRE CALLE GRAL. ANASTACIO BUS	-99.1058216	19.4870313
650	DIF220302111917	Ciudad de México	Gustavo A. Madero	Gustavo A. Madero	CALLE 22 COLONIA GUADALUPE PROLETARIA, 07670 GUSTAVO A. MADERO, GUSTAVO A. MADERO CIUDAD DE MÉXICO ENTRE CALLE SANTIAGO ATEPETLAC Y AVENIDA GUADALUPE, SE ENCUENTRA ENTRE CALLE SANTIAGO ATEPETLAC Y AVENIDA GUADALUPE	-99.1531195	19.5211242

No.	FOLIO	ESTADO	MUNICIPIO	LOCALIDAD	DIRECCION	LONGITUD	LATITUD
651	DIF220302111921	Ciudad de México	Gustavo A. Madero	Gustavo A. Madero	CALLE VOLCÁN ACATENANCO COLONIA AMPLIACIÓN PROVIDENCIA, 07560 GUSTAVO A. MADERO, GUSTAVO A. MADERO CIUDAD DE MÉXICO ENTRE CALLE VOLCÁN DE ZUNIL Y AVENIDA VOLCÁN POPOCATÉPETL, SE LOCALIZA ENTRE CALLE VOLCÁN DE ZUNIL Y AVENIDA	-99.070338	19.4787459
652	DIF220302111926	Ciudad de México	Gustavo A. Madero	Gustavo A. Madero	CALLE VOLCAN ACATENANGO COLONIA AMPLIACIÓN PROVIDENCIA, 07560 GUSTAVO A. MADERO, GUSTAVO A. MADERO CIUDAD DE MÉXICO ENTRE CALLE VOLCAN POPOCATEPETL Y CALLE VOLCAN DE ZUNIL, SE ENCUENTRA ENTRE CALLES VOLCAN POPOCATEPETL Y VOLC	-99.070338	19.4787459
653	DIF220302112308	Ciudad de México	Gustavo A. Madero	Gustavo A. Madero	CALLE COFRE DE PEROTE COLONIA LA PRADERA, 07500 GUSTAVO A. MADERO, GUSTAVO A. MADERO CIUDAD DE MÉXICO ENTRE CALLE MONTE DE LAS CRUCES Y AVENIDA VOLCÁN POPOCATÉPETL, SE LOCALIZA ENTRE CALLE MONTE DE LAS CRUCES Y AVENIDA VOLCÁN	-99.0660134	19.4746121
654	DIF220302112310	Ciudad de México	Gustavo A. Madero	Gustavo A. Madero	CALLE COFRE DE PEROTE COLONIA LA PRADERA, 07500 GUSTAVO A. MADERO, GUSTAVO A. MADERO CIUDAD DE MÉXICO ENTRE CALLE MONTE DE LAS CRUCES Y AVENIDA VOLCAN POPOCATEPETL, SE ENCUENTRA ENTRE CALLE MONTE DE LAS CRUCES Y AVENIDA VOLCA	-99.0660134	19.4746121
655	DIF220302112322	Ciudad de México	Gustavo A. Madero	Gustavo A. Madero	CALLE VOLCÁN IZTACCÍHUATL COLONIA LA PRADERA, 07500 GUSTAVO A. MADERO, GUSTAVO A. MADERO CIUDAD DE MÉXICO ENTRE AVENIDA DE LOS PINOS Y CALLE NEVADO DE TOLUCA, SE LOCALIZA ENTRE AVENIDA DE LOS PINOS Y CALLE NEVADO DE TOLUCA	-99.066834	19.4796938
656	DIF220302106063	Ciudad de México	Gustavo A. Madero	Gustavo A. Madero	CALLE DE LAS ROSAS COLONIA TEPETATES, 07010 GUSTAVO A. MADERO, GUSTAVO A. MADERO CIUDAD DE MÉXICO ENTRE CALLE ANAHUAC Y CALLE TEPETATES, SE ENCUENTRA ENTRE CALLES ANAHUAC Y TEPETATES	-99.1122184	19.4933922
657	DIF220302106070	Ciudad de México	Gustavo A. Madero	Gustavo A. Madero	CALLE DE LAS ROSAS COLONIA TEPETATES, 07010 GUSTAVO A. MADERO, GUSTAVO A. MADERO CIUDAD DE MÉXICO ENTRE CALLE ANAHUAC Y CALLE TEPETATES, SE ENCUENTRA ENTRE CALLES ANAHUAC Y TEPETATES	-99.1122184	19.4933922
658	DIF220302106071	Ciudad de México	Gustavo A. Madero	Gustavo A. Madero	CALLE DE LAS ROSAS COLONIA TEPETATES, 07010 GUSTAVO A. MADERO, GUSTAVO A. MADERO CIUDAD DE MÉXICO ENTRE CALLE ANAHUAC Y CALLE TEPETATES, SE ENCUENTRA ENTRE CALLES ANAHUAC Y TEPETATES	-99.1122184	19.4933922

No.	FOLIO	ESTADO	MUNICIPIO	LOCALIDAD	DIRECCION	LONGITUD	LATITUD
659	DIF220302108836	Ciudad de México	Xochimilco	Xochimilco	CALLE VIOLETA BARRIO SANTA CRUCITA, 16070 XOCHIMILCO, XOCHIMILCO CIUDAD DE MÉXICO ENTRE CALLE PINO Y AVENIDA CAMINO A NATIVITAS, LA CALLE VIOLETA ABARCARA LOS BARRIOS DE SANTA CRUCITA SAN CRISTOBAL BELEN Y XALTOCAN Y TERMINA	-99.1008337	19.2632515
660	DIF220302111478	Ciudad de México	Gustavo A. Madero	Gustavo A. Madero	CALLE JOSE JOAQUIN HERRERA COLONIA MARTÍN CARRERA, 07070 GUSTAVO A. MADERO, GUSTAVO A. MADERO CIUDAD DE MÉXICO ENTRE CALLE GENERAL ANASTASIO BUSTAMANTE Y CALLE VICENTE GUERRERO, ENTRE CALLES GENERAL ANASTASIO BUSTAMANTE Y VIC	-99.1058216	19.4870313
661	DIF220302111480	Ciudad de México	Gustavo A. Madero	Gustavo A. Madero	CALLE NORTE 92-A GRAN CANAL COLONIA LA ESMERALDA, 07540 GUSTAVO A. MADERO, GUSTAVO A. MADERO CIUDAD DE MÉXICO ENTRE CALLE ORIENTE 163 Y CALLE CAMINO DE LA LIGA, SE LOCALIZA ENTRE CALLE ORIENTE 163 Y CALLE CAMINO DE LA LIGA	-99.0877983	19.4837992
662	DIF220302111482	Ciudad de México	Gustavo A. Madero	Gustavo A. Madero	CALLE NORTE 92 A GRAN CANAL COLONIA LA ESMERALDA, 07540 GUSTAVO A. MADERO, GUSTAVO A. MADERO CIUDAD DE MÉXICO ENTRE CALLE ORIENTE 163 Y CALLE CAMINO DE LA LIGA, ENTRE CALLES ORIENTE 163 Y CAMINO DE LA LIGA	-99.0877983	19.4837992
663	DIF220302112336	Ciudad de México	Gustavo A. Madero	Gustavo A. Madero	CALLE VOLCÁN IZTACCÍHUATL COLONIA LA PRADERA, 07500 GUSTAVO A. MADERO, GUSTAVO A. MADERO CIUDAD DE MÉXICO ENTRE AVENIDA DE LOS PINOS Y CALLE NEVADO DE TOLUCA, SE LOCALIZA ENTRE AVENIDA DE LOS PINOS Y CALLE NEVADO DE TOLUCA	-99.066834	19.4796938
664	DIF220302112339	Ciudad de México	Gustavo A. Madero	Gustavo A. Madero	CALLE VOLCÁN ACATENANGO COLONIA AMPLIACIÓN PROVIDENCIA, 07560 GUSTAVO A. MADERO, GUSTAVO A. MADERO CIUDAD DE MÉXICO ENTRE CALLE VOLCÁN DE ZUNIL Y CALLE VOLCÁN CAMALOTE, SE LOCALIZA ENTRE CALLE VOLCÁN DE ZUNIL Y CALLE VOLCÁN C	-99.0704239	19.4787035
665	DIF220302112350	Ciudad de México	Gustavo A. Madero	Gustavo A. Madero	CALLE VOLCAN DE JORULLO COLONIA LA PRADERA, 07500 GUSTAVO A. MADERO, GUSTAVO A. MADERO CIUDAD DE MÉXICO ENTRE CALLE PICO DE ORIZABA Y CALLE VOLOCAN DE SAN MARTIN, SE ENCUENTRA ENTRE CALLES PICO DE ORIZABA Y VOLOCAN DE SAN MAR	-99.0679305	19.4741709
666	DIF220302111494	Ciudad de México	Gustavo A. Madero	Gustavo A. Madero	CALLE ORIENTE 153 A COLONIA SALVADOR DÍAZ MIRÓN, 07400 GUSTAVO A. MADERO, GUSTAVO A. MADERO CIUDAD DE MÉXICO ENTRE CALLE NORTE 72 A Y CALLE NORTE 72 B, ENTRE CALLES NORTE 72 A Y NORTE 72 B	-99.0975815	19.4865174

No.	FOLIO	ESTADO	MUNICIPIO	LOCALIDAD	DIRECCION	LONGITUD	LATITUD
667	DIF220302111503	Ciudad de México	Gustavo A. Madero	Gustavo A. Madero	CALLE PLAYA COLONIA NUEVA INDUSTRIAL VALLEJO, 07700 GUSTAVO A. MADERO, GUSTAVO A. MADERO CIUDAD DE MÉXICO ENTRE CALLE BOYA Y CALLE VELA, SE LOCALIZA ENTRE CALLE BOYA Y CALLE VELA.	-99.1566006	19.5040169
668	DIF220302111511	Ciudad de México	Gustavo A. Madero	Gustavo A. Madero	AVENIDA 416 COLONIA SAN JUAN DE ARAGÓN VII SECCIÓN, 07910 GUSTAVO A. MADERO, GUSTAVO A. MADERO CIUDAD DE MÉXICO ENTRE AVENIDA 481 Y AVENIDA 483, SE ENCUENTRA ENTRE AVENIDAS 481 Y 483	-99.0753251	19.4724289
669	DIF220302112358	Ciudad de México	Gustavo A. Madero	Gustavo A. Madero	CALLE VOLCÁN ACATENANGO COLONIA AMPLIACIÓN PROVIDENCIA, 07560 GUSTAVO A. MADERO, GUSTAVO A. MADERO CIUDAD DE MÉXICO ENTRE CALLE VOLCÁN DE ZUNIL Y CALLE VOLCÁN CAMALOTE, SE LOCALIZA ENTRE CALLE VOLCÁN DE ZUNIL Y CALLE VOLCÁN C	-99.0704239	19.4787035
670	DIF220302111516	Ciudad de México	Gustavo A. Madero	Gustavo A. Madero	AVENIDA 416 COLONIA SAN JUAN DE ARAGÓN VII SECCIÓN, 07910 GUSTAVO A. MADERO, GUSTAVO A. MADERO CIUDAD DE MÉXICO ENTRE AVENIDA 481 Y AVENIDA 483, SE ENCUENTRA ENTRE AVENIDAS 481 Y 483	-99.0753251	19.4724289
671	DIF220302111523	Ciudad de México	Gustavo A. Madero	Gustavo A. Madero	CALLE NORTE 31 A COLONIA LINDAVISTA VALLEJO I SECCIÓN, 07720 GUSTAVO A. MADERO, GUSTAVO A. MADERO CIUDAD DE MÉXICO ENTRE CALLE PONIENTE 146 Y CALLE PONIENTE 140, SER LOCALIZA ENTRE CALLE PONIENTE 146 Y CALLE PONIENTE 140	-99.1511861	19.4973796
672	DIF220302111526	Ciudad de México	Gustavo A. Madero	Gustavo A. Madero	CALLE NORTE 31 A COLONIA LINDAVISTA VALLEJO I SECCIÓN, 07720 GUSTAVO A. MADERO, GUSTAVO A. MADERO CIUDAD DE MÉXICO ENTRE CALLE PONIENTE 140 Y CALLE PONIENTE 143, SE ENCUENTRA ENTRE CALLES PONIENTE 140 Y PONIENTE 143	-99.1511861	19.4973796
673	DIF220302111528	Ciudad de México	Gustavo A. Madero	Gustavo A. Madero	CALLE NORTE 31 A COLONIA LINDAVISTA VALLEJO I SECCIÓN, 07720 GUSTAVO A. MADERO, GUSTAVO A. MADERO CIUDAD DE MÉXICO ENTRE CALLE PONIENTE 146 Y CALLE PONIENTE 140, SE LOCALIZA ENTRE CALLE PONIENTE 146 Y CALLE PONIENTE 140	-99.1511861	19.4973796
674	DIF220302111532	Ciudad de México	Gustavo A. Madero	Gustavo A. Madero	CALLE NORTE 13 A COLONIA NUEVA VALLEJO, 07750 GUSTAVO A. MADERO, GUSTAVO A. MADERO CIUDAD DE MÉXICO ENTRE CALLE PONIENTE 126 Y CALLE PONIENTE 128, SE LOCALIZA ENTRE CALLE PONIENTE 126 Y CALLE PONIENTE 128	-99.1450752	19.4867946

No.	FOLIO	ESTADO	MUNICIPIO	LOCALIDAD	DIRECCION	LONGITUD	LATITUD
675	DIF220302111536	Ciudad de México	Gustavo A. Madero	Gustavo A. Madero	CALLE BOYA COLONIA NUEVA INDUSTRIAL VALLEJO, 07700 GUSTAVO A. MADERO, GUSTAVO A. MADERO CIUDAD DE MÉXICO ENTRE CALLE PLAYA Y CALLE MARGARITA MAZA DE JUÁREZ, SE LOCALIZA ENTRE CALLE PLAYA Y CALLE MARGARITA MAZA DE JUÁREZ	-99.1578711	19.5053179
676	DIF220302111537	Ciudad de México	Gustavo A. Madero	Gustavo A. Madero	CALLE NORTE 31 A COLONIA LINDAVISTA VALLEJO I SECCIÓN, 07720 GUSTAVO A. MADERO, GUSTAVO A. MADERO CIUDAD DE MÉXICO ENTRE CALLE PONIENTE 140 Y CALLE PONIENTE 146, SE ENCUENTRA ENTRE CALLE PONIENTE 140 Y PONIENTE 146	-99.1513825	19.4964192
677	DIF220302111539	Ciudad de México	Gustavo A. Madero	Gustavo A. Madero	CALLE NORTE 11 COLONIA MAGDALENA DE LAS SALINAS, 07760 GUSTAVO A. MADERO, GUSTAVO A. MADERO CIUDAD DE MÉXICO ENTRE CALLE PONIENTE 114 Y CALLE PONIENTE 116, SE LOCALIZA ENTRE CALLE PONIENTE 114 Y CALLE PONIENTE 116	-99.1454367	19.4793419
678	DIF220302111541	Ciudad de México	Gustavo A. Madero	Gustavo A. Madero	CALLE NORTE 11 COLONIA MAGDALENA DE LAS SALINAS, 07760 GUSTAVO A. MADERO, GUSTAVO A. MADERO CIUDAD DE MÉXICO ENTRE CALLE PONIENTE 114 Y CALLE PONIENTE 116, SE ENCUENTRA ENTRE CALLES PONIENTE 114 Y PONIENTE 116	-99.1454368	19.4793419
679	DIF220302111542	Ciudad de México	Gustavo A. Madero	Gustavo A. Madero	CALLE NORTE 11 COLONIA MAGDALENA DE LAS SALINAS, 07760 GUSTAVO A. MADERO, GUSTAVO A. MADERO CIUDAD DE MÉXICO ENTRE CALLE PONIENTE 114 Y CALLE PONIENTE 116, SE ENCUENTRA ENTRE CALLES PONIENTE 114 Y PONIENTE 116	-99.1454368	19.4793419
680	DIF220302108947	Ciudad de México	Xochimilco	Xochimilco	CALLE JOSEFA ORTÍZ DE DOMÍNGUEZ PUEBLO SANTA CRUZ ACALPIXCA, 16500 XOCHIMILCO, XOCHIMILCO CIUDAD DE MÉXICO ENTRE CALLE TULIPANES Y CALLE CEDROS, LA CALLE SE ENCUENTRA ENTRE LA CALLE TULIPANES Y CALLE CEDROS CON 150 METROS LIN	-99.0754433	19.2551028
681	DIF220302105782	Ciudad de México	Gustavo A. Madero	Gustavo A. Madero	CALLE NORTE 74 A COLONIA GERTRUDIS SÁNCHEZ 1A SECCIÓN, 07830 GUSTAVO A. MADERO, GUSTAVO A. MADERO CIUDAD DE MÉXICO ENTRE CALLE ORIENTE 121 Y CALLE ORIENTE 119, SE ENCUENTRA ENTRE CALLES ORIENTE 121 Y ORIENTE 119	-99.1037098	19.4689146
682	DIF220302111689	Ciudad de México	Gustavo A. Madero	Gustavo A. Madero	AVENIDA 3-A COLONIA SANTA ROSA, 07620 GUSTAVO A. MADERO, GUSTAVO A. MADERO CIUDAD DE MÉXICO ENTRE CALLE 5-A Y CALLE 34-A, SE LOCALIZA ENTRE CALLE 5A Y CALLE 34A	-99.1707465	19.5248209

No.	FOLIO	ESTADO	MUNICIPIO	LOCALIDAD	DIRECCION	LONGITUD	LATITUD
683	DIF220302111692	Ciudad de México	Gustavo A. Madero	Gustavo A. Madero	AVENIDA 3A COLONIA SANTA ROSA, 07620 GUSTAVO A. MADERO, GUSTAVO A. MADERO CIUDAD DE MÉXICO ENTRE AVENIDA 5A Y CALLE 34A, SE ENCUENTRA ENTRE AVENIDA 5A Y CALLE 34A	-99.1707465	19.5248209
684	DIF220302112548	Ciudad de México	Gustavo A. Madero	Gustavo A. Madero	AVENIDA ACUEDUCTO DE GUADALUPE CIUDAD SANTA ISABEL TOLA, 07010 GUSTAVO A. MADERO, GUSTAVO A. MADERO CIUDAD DE MÉXICO ENTRE CALLE CAMAXTLI Y CALLE TEPALCATZIN, SE LOCALIZA ENTRE CALLE CAMAXTLI Y CALLE TEPALCATZIN	-99.1152926	19.5013284
685	DIF220302115917	Ciudad de México	Xochimilco	Xochimilco	CALLE DEL PUENTE PUEBLO SANTA CRUZ ACALPIXCA, 16500 XOCHIMILCO, XOCHIMILCO CIUDAD DE MÉXICO ENTRE CALLE LIRIO Y CALLE APATLACO, SE ENCUENTRA ENTRE CALLE APATLACO Y CALLE LIRIO A UNA CUADRA DE PRIMERA PRIVADA DE CEDROS	-99.077218	19.2489655
686	DIF220302108977	Ciudad de México	Xochimilco	Xochimilco	CALLE ALLENDE PUEBLO SANTA CRUZ ACALPIXCA, 16500 XOCHIMILCO, XOCHIMILCO CIUDAD DE MÉXICO ENTRE AVENIDA JOSÉ MARÍA MORELOS Y CALLE CEDROS, SE ENCUENTRA ENTRE LA AVENIDA JOSÉ MARÍA MORELOS Y CALLE CEDROS ASIMISMO ES PARALELA A	-99.0754452	19.2533683
687	DIF220302108984	Ciudad de México	Xochimilco	Xochimilco	CALLE DEL PUENTE PUEBLO SANTA CRUZ ACALPIXCA, 16500 XOCHIMILCO, XOCHIMILCO CIUDAD DE MÉXICO ENTRE CALLE CHONTALES Y CALLE APATLACO, SE UBICA ENTRE LA CALLE CHONTALES Y APATLACO A UNA CUADRA DE AV. TENOCHTITLAN Y PARALELO A CE	-99.0759784	19.2474187
688	DIF220302110613	Ciudad de México	Xochimilco	Xochimilco	PROLONGACION UNIÓN PUEBLO SANTA CECILIA TEPETLAPA, 16880 XOCHIMILCO, XOCHIMILCO CIUDAD DE MÉXICO ENTRE CALLE LAS GRANJAS Y , SE ENCUENTRA ENTRE CALLE LAS GRANJAS Y LIMITE DE PROLONGACIÓN UNIÓN	-99.1042457	19.2180199
689	DIF220302111222	Ciudad de México	Gustavo A. Madero	Gustavo A. Madero	CALLE ORIENTE 157 COLONIA EL COYOL, 07420 GUSTAVO A. MADERO, GUSTAVO A. MADERO CIUDAD DE MÉXICO ENTRE CERRADA ORIENTE 157 Y AVENIDA GRAN CANAL, SE ENCUENTRA ENTRE CERRADA ORIENTE 157 Y AVENIDA GRAN CANAL	-99.090764	19.4853061
690	DIF220302119036	Ciudad de México	Coyoacán	Coyoacán	CALLE SAN EMETERIO COLONIA PEDREGAL DE SANTA ÚRSULA, 04600 COYOACÁN, COYOACÁN CIUDAD DE MÉXICO ENTRE AVENIDA SANTA ÚRSULA Y CALLE SAN GONZALO, SE LOCALIZA ENTRE AVENIDA SANTA ÚRSULA Y CALLE SAN GONZALO	-99.1544437	19.3116754

No.	FOLIO	ESTADO	MUNICIPIO	LOCALIDAD	DIRECCION	LONGITUD	LATITUD
691	DIF220302112933	Ciudad de México	Gustavo A. Madero	Gustavo A. Madero	CALLE PUERTO MARFIL COLONIA LOMA LA PALMA, 07160 GUSTAVO A. MADERO, GUSTAVO A. MADERO CIUDAD DE MÉXICO ENTRE CALLE FRANCISCO SARABIA Y CALLE LUIS ECHEVERRIA, SE LOCALIZA ENTRE CALLE FRANCISCO SARABIA Y CALLE LUIS ECHEVERRIA	-99.1398037	19.5575621
692	DIF220302119101	Ciudad de México	Coyoacán	Coyoacán	CALLE SAN MATIAS COLONIA PEDREGAL DE SANTA ÚRSULA, 04600 COYOACÁN, COYOACÁN CIUDAD DE MÉXICO ENTRE AVENIDA POPOCATÉPETL Y CALLE SAN GONZALO, SED LOCALIZA ENTRE AVENIDA POPOCATÉPETL Y CALLE SAN GONZALO	-99.1562175	19.3147562
693	DIF220302119103	Ciudad de México	Coyoacán	Coyoacán	CALLE SAN VICTORINO COLONIA PEDREGAL DE SANTA ÚRSULA, 04600 COYOACÁN, COYOACÁN CIUDAD DE MÉXICO ENTRE CALLE SAN ALBERTO Y CALLE SAN GONZALO, SE LOCALIZA ENTRE CALLE SAN ALBERTO Y SAN GONZALO	-99.1530797	19.3137525
694	DIF220302119109	Ciudad de México	Coyoacán	Coyoacán	CALLE SAN PEDRO COLONIA PEDREGAL DE SANTA ÚRSULA, 04600 COYOACÁN, COYOACÁN CIUDAD DE MÉXICO ENTRE CALLE SAN GONZALO Y CALLE SAN HERMILO, SE LOCALIZA ENTRE CALLES SAN GONZALO Y SAN HERMILO	-99.1574403	19.3129644
695	DIF220302119120	Ciudad de México	Coyoacán	Coyoacán	CALLE SAN CARLOS COLONIA PEDREGAL DE SANTA ÚRSULA, 04600 COYOACÁN, COYOACÁN CIUDAD DE MÉXICO ENTRE CALLE SAN HERMILO Y CALLE SAN JORGE, SE LOCALIZA ENTRE CALLES SAN HERMILO Y SAN JORGE	-99.1594863	19.3107453
696	DIF220302112943	Ciudad de México	Tláhuac	Tláhuac	CALLE GUADALUPE AMADOR SALAZAR COLONIA OJO DE AGUA, 13450 TLÁHUAC, TLÁHUAC CIUDAD DE MÉXICO ENTRE CALLE ÁLVARO OBREGÓN Y CALLE MONTE DE LAS CORDILLERAS, CALLE ESTEBAN CHAVERO A UNA CUADRA CON ESQUINA MONTES DE LAS CORDILLERAS S	-99.0122721	19.2885195
697	DIF220302112945	Ciudad de México	Gustavo A. Madero	Gustavo A. Madero	CALLE PUERTO MARFIL COLONIA LOMA LA PALMA, 07160 GUSTAVO A. MADERO, GUSTAVO A. MADERO CIUDAD DE MÉXICO ENTRE CALLE FRANCISCO SARABIA Y CALLE LUIS ECHEVERRIA, SE LOCALIZA ENTRE CALLE FRANCISCO SARABIA Y CALLE LUIS ECHEVERRIA	-99.1398037	19.5575621
698	DIF220302113345	Ciudad de México	Gustavo A. Madero	Gustavo A. Madero	CALLE APATZINGAN COLONIA SAN FELIPE DE JESÚS, 07510 GUSTAVO A. MADERO, GUSTAVO A. MADERO CIUDAD DE MÉXICO ENTRE CALLE ANGANGUEO Y AVENIDA DOLORES HIDALGO, SE ENCUENTRA ENTRE CALLE ANGANGUEO Y AVENIDA DOLORES HIDALGO	-99.0774924	19.4926647

No.	FOLIO	ESTADO	MUNICIPIO	LOCALIDAD	DIRECCION	LONGITUD	LATITUD
699	DIF220302113347	Ciudad de México	Gustavo A. Madero	Gustavo A. Madero	CALLE CAMINO DEL ESFUERZO COLONIA CAMPESTRE ARAGÓN, 07530 GUSTAVO A. MADERO, GUSTAVO A. MADERO CIUDAD DE MÉXICO ENTRE CALLE CAMINO PARQUE CENTRAL N Y CALLE CAMINO PARQUE CENTRAL S, SE LOCALIZA ENTRE CALLE CAMINO PARQUE CENTRA	-99.0788083	19.4864837
700	DIF220302119130	Ciudad de México	Coyoacán	Coyoacán	CALLE SAN ELEUTERIO COLONIA PEDREGAL DE SANTA ÚRSULA, 04600 COYOACÁN, COYOACÁN CIUDAD DE MÉXICO ENTRE CALLE SAN HERMILO Y CALLE SAN ALEJANDRO, SE LOCALIZA ENTRE CALLES SAN HERMILO Y SAN ALEJANDRO	-99.1602655	19.3103814
701	DIF220302120970	Ciudad de México	Tláhuac	Tláhuac	CALLE SAN JOSÉ DE LAS PALMAS COLONIA LA HABANA, 13050 TLÁHUAC, TLÁHUAC CIUDAD DE MÉXICO ENTRE CALLE LAS FLORES Y CALLE SAN JOSÉ, PROLONGACION AVENIDA HIDALGO EN ESQUINA DE CALLE SAN JOSÉ DE LAS PALAMAS Y SAN JOSE HAY UN TERRENO	-98.9942537	19.2665998
702	DIF220302111616	Ciudad de México	Gustavo A. Madero	Gustavo A. Madero	CALZADA VALLEJO COLONIA NUEVA INDUSTRIAL VALLEJO, 07700 GUSTAVO A. MADERO, GUSTAVO A. MADERO CIUDAD DE MÉXICO ENTRE CALLE JUPITER Y CALLE URANIO, SE LOCALIZA ENTRE CALLE JUPITER Y CALLE URANIO	-99.1594984	19.5095527
703	DIF220302112970	Ciudad de México	Tláhuac	Tláhuac	CALLE EJIDO COLONIA ZACATENCO, 13440 TLÁHUAC, TLÁHUAC CIUDAD DE MÉXICO ENTRE AVENIDA FERROCARRIL SAN RAFAEL ATLIXCO Y CALLE CANAL DE ACOLOTE, CALLE CEDRO EN ESQUINA CON AV. SAN RAFAEL ATLIXCO HAY UNA FARMACIA DE NOMBRE R.A. ASÍ	-99.0214787	19.2943332
704	DIF220302112986	Ciudad de México	Tláhuac	Tláhuac	CALLE GALLO DE ORO COLONIA LA NOPALERA, 13220 TLÁHUAC, TLÁHUAC CIUDAD DE MÉXICO ENTRE AVENIDA TLÁHUAC Y CALLE RICARDO MONGES LÓPES, CALLE HANSEL Y GRETEL CASI ESQUINA CON CALLE RICARDO MONGES LÓPEZ HAY UNA TIENDA 3B Y UNA PASTE	-99.0523353	19.298627
705	DIF220302112989	Ciudad de México	Gustavo A. Madero	Gustavo A. Madero	CALLE PLAZA HIDALGO COLONIA GENERAL FELIPE BERRIOZABAL, 07180 GUSTAVO A. MADERO, GUSTAVO A. MADERO CIUDAD DE MÉXICO ENTRE CALLE CALVARIO Y CALLE 2DA. FRANCISCO VILLA, SE LOCALIZA ENTRE CALLE CALVARIOY CALLE 2DA. FRANCISCO VIL	-99.1361781	19.5573866

No.	FOLIO	ESTADO	MUNICIPIO	LOCALIDAD	DIRECCION	LONGITUD	LATITUD
706	DIF220302113358	Ciudad de México	Gustavo A. Madero	Gustavo A. Madero	CALLE CAMINO DEL ESFUERZO COLONIA CAMPESTRE ARAGÓN, 07530 GUSTAVO A. MADERO, GUSTAVO A. MADERO CIUDAD DE MÉXICO ENTRE CALLE PARQUE CENTRAL N Y CALLE PARQUE CENTRAL S, SE ENCUENTRA ENTRE CALLES PARQUE CENTRAL N Y PARQUE CENTRA	-99.0788083	19.4864837
707	DIF220302113361	Ciudad de México	Tláhuac	Tláhuac	DADO QUE ES GASTO INDIRECTO EL PROYECTO SE UBICA EN LA CABECERA MUNICIPAL	-99.004846	19.270566
708	DIF220302113363	Ciudad de México	Gustavo A. Madero	Gustavo A. Madero	CALLE CAMINO DE LA SECRETARIA 1 COLONIA CAMPESTRE ARAGÓN, 07530 GUSTAVO A. MADERO, GUSTAVO A. MADERO CIUDAD DE MÉXICO ENTRE CALLE CAMINO DE LA ENSEÑANZA Y CALLE MILAGRO, SE LOCALIZA ENTRE CALLE CAMINO DE LA ENSEÑANZA Y MILADR	-99.0835882	19.4844681
709	DIF220302113367	Ciudad de México	Gustavo A. Madero	Gustavo A. Madero	CALLE CAMINO DE LA SECRETARIA COLONIA CAMPESTRE ARAGÓN, 07530 GUSTAVO A. MADERO, GUSTAVO A. MADERO CIUDAD DE MÉXICO ENTRE CALLE CAMINO DE LA ENSEÑANZA Y CALLE EL MILAGRO, SE ENCUENTRA ENTRE CALLES CAMINO DE LA ENSEÑANZA Y EL	-99.0835882	19.4844681
710	DIF220302113373	Ciudad de México	Gustavo A. Madero	Gustavo A. Madero	CALLE CAMINO DE LA VOLUNTAD COLONIA CAMPESTRE ARAGÓN, 07530 GUSTAVO A. MADERO, GUSTAVO A. MADERO CIUDAD DE MÉXICO ENTRE AVENIDA REPÚBLICA MEXICANA Y CALLE CAMINO DE LA COOPERACIÓN, SE LOCALIZA ENTRE AVENIDA REPÚBLICA MEXICANA	-99.0744928	19.4891399
711	DIF220302113374	Ciudad de México	Gustavo A. Madero	Gustavo A. Madero	CALLE CAMINO DE LA VOLUNTAD COLONIA CAMPESTRE ARAGÓN, 07530 GUSTAVO A. MADERO, GUSTAVO A. MADERO CIUDAD DE MÉXICO ENTRE AVENIDA REPUBLICA MEXICANA Y CALLE CAMINO DE LA COOPERACION, ENTRE AVENIDA REPUBLICA MEXICANA Y CALLE CAM	-99.0744928	19.4891399
712	DIF220302104399	Ciudad de México	Coyoacán	Coyoacán	DADO QUE ES GASTO INDIRECTO EL PROYECTO SE UBICA EN LA CABECERA MUNICIPAL	-99.162146	19.350214
713	DIF220302111630	Ciudad de México	Gustavo A. Madero	Gustavo A. Madero	CALZADA VALLEJO COLONIA NUEVA INDUSTRIAL VALLEJO, 07700 GUSTAVO A. MADERO, GUSTAVO A. MADERO CIUDAD DE MÉXICO ENTRE CALLE JUPITER Y CALLE URANIO, SE LOCALIZA ENTRE CALLE JUPITER Y CALLE URANIO	-99.1594984	19.5095527
714	DIF220302111647	Ciudad de México	Gustavo A. Madero	Gustavo A. Madero	AVENIDA SUR DE LOS 100 METROS COLONIA MAGDALENA DE LAS SALINAS, 07760 GUSTAVO A. MADERO, GUSTAVO A. MADERO CIUDAD DE MÉXICO ENTRE CALLE NORTE 19 Y CALLE NORTE 19 A, SE LOCALIZA ENTRE CALLE NORTE 19 Y CALLE NORTE 19 A	-99.1480757	19.4837902

No.	FOLIO	ESTADO	MUNICIPIO	LOCALIDAD	DIRECCION	LONGITUD	LATITUD
715	DIF220302111649	Ciudad de México	Gustavo A. Madero	Gustavo A. Madero	AVENIDA INSURGENTES NORTE COLONIA TLACAMACA, 07380 GUSTAVO A. MADERO, GUSTAVO A. MADERO CIUDAD DE MÉXICO ENTRE CALLE PONIENTE 112 Y AVENIDA POLITECNICO NACIONAL, SE ENCUENTRA ENTRE CALLE PONIENTE 112 Y AVENIDA POLITECNICO NA	-99.1357274	19.4738343
716	DIF220302113001	Ciudad de México	Tláhuac	Tláhuac	CALLE MARLIN COLONIA DEL MAR, 13270 TLÁHUAC, TLÁHUAC CIUDAD DE MÉXICO ENTRE CALLE RICARDO MONGES LÓPEZ Y AVENIDA LA TURBA, CALLE HUACHINANGO CON ESQUINA RICARDO MONGES LÓPEZ HAY UNA LAVANDERÍA Y UNA FARMACIA DE MEDICAMENTOS GEN	-99.0565622	19.2930974
717	DIF220302113011	Ciudad de México	Gustavo A. Madero	Gustavo A. Madero	CERRADA ABEL DOMINGUEZ COLONIA COMPOSITORES MEXICANOS, 07130 GUSTAVO A. MADERO, GUSTAVO A. MADERO CIUDAD DE MÉXICO ENTRE CALLE GONZALO CURIEL Y CALLE FLOKLISTAS, SE ENCUENTRA ENTRE CALLES GONZALO CURIEL Y FLOKLISTAS	-99.1383883	19.5643715
718	DIF220302113388	Ciudad de México	Gustavo A. Madero	Gustavo A. Madero	CALLE 20 DE NOVIEMBRE COLONIA 25 DE JULIO, 07520 GUSTAVO A. MADERO, GUSTAVO A. MADERO CIUDAD DE MÉXICO ENTRE CALLE 16 DE SEPTIEMBRE Y CALLE MIGUEL HIDALGO, SE LOCALIZA ENTRE CALLE 16 DE SEPTIEMBRE Y CALLE MIGUEL HIDALGO	-99.0795505	19.4976054
719	DIF220302113394	Ciudad de México	Gustavo A. Madero	Gustavo A. Madero	CALLE CUAUHTÉMOC COLONIA 25 DE JULIO, 07520 GUSTAVO A. MADERO, GUSTAVO A. MADERO CIUDAD DE MÉXICO ENTRE CALLE 20 DE NOVIEMBRE Y AVENIDA EMILIANO ZAPATA, SE LOCALIZA ENTRE CALLE 20 DE NOVIEMBRE Y AVENIDA EMILIANO ZAPATA	-99.0818697	19.4951563
720	DIF220302111661	Ciudad de México	Gustavo A. Madero	Gustavo A. Madero	AVENIDA MARGARITA MAZA DE JUAREZ COLONIA NUEVA INDUSTRIAL VALLEJO, 07700 GUSTAVO A. MADERO, GUSTAVO A. MADERO CIUDAD DE MÉXICO ENTRE CALLE SCT VALLEJO Y EJE VIAL CENTRAL, SE ENCUENTRA ENTRE CALLE SCT VALLEJO Y EJE CENTRAL	-99.153868	19.5074369
721	DIF220302111665	Ciudad de México	Gustavo A. Madero	Gustavo A. Madero	CALLE 7 COLONIA AMPLIACIÓN GUADALUPE PROLETARIA, 07680 GUSTAVO A. MADERO, GUSTAVO A. MADERO CIUDAD DE MÉXICO ENTRE CALLE 8 Y CALLE CORONA DEL ROSAL, SE LOCALIZA ENTRE CALLE 8 Y CALLE CORONA DEL ROSAL	-99.1495951	19.5196994
722	DIF220302113036	Ciudad de México	Tláhuac	Tláhuac	CALLE BUENA SUERTE COLONIA AMPLIACIÓN LOS OLIVOS, 13219 TLÁHUAC, TLÁHUAC CIUDAD DE MÉXICO ENTRE CALLE ALTA TENSIÓN Y CERRADA TERCERA CERRADA DE PROVIDENCIA, CALLE PROVIDENCIA EN CASI ESQUINA CALLE ALTA TENSIÓN HAY UNA FABRICA D	-99.0519765	19.3110902

No.	FOLIO	ESTADO	MUNICIPIO	LOCALIDAD	DIRECCION	LONGITUD	LATITUD
723	DIF220302113407	Ciudad de México	Gustavo A. Madero	Gustavo A. Madero	CALLE CUAUHTÉMOC COLONIA 25 DE JULIO, 07520 GUSTAVO A. MADERO, GUSTAVO A. MADERO CIUDAD DE MÉXICO ENTRE CALLE 20 DE NOVIEMBRE Y AVENIDA EMILIANO ZAPATA, SE LOCALIZA ENTRE CALLE 20 DE NOVIEMBRE Y AVENIDA EMILIANO ZAPATA	-99.0818697	19.4951563
724	DIF220302111679	Ciudad de México	Gustavo A. Madero	Gustavo A. Madero	CALLE 7 COLONIA AMPLIACIÓN GUADALUPE PROLETARIA, 07680 GUSTAVO A. MADERO, GUSTAVO A. MADERO CIUDAD DE MÉXICO ENTRE CALLE 8 Y CALLE CORONA DEL ROSAL, SE LOCALIZA ENTRE CALLE 8 Y CALLE CORONA DEL ROSAL	-99.1495951	19.5196994
725	DIF220302111682	Ciudad de México	Gustavo A. Madero	Gustavo A. Madero	CALLE 7 COLONIA AMPLIACIÓN GUADALUPE PROLETARIA, 07680 GUSTAVO A. MADERO, GUSTAVO A. MADERO CIUDAD DE MÉXICO ENTRE CALLE 8 Y CALLE CORONA DEL ROSAL, ENTRE CALLES 8 CORONA DEL ROSAL	-99.1495951	19.5196994
726	DIF220302112390	Ciudad de México	Gustavo A. Madero	Gustavo A. Madero	CALLE MOCTEZUMA COLONIA LA PASTORA, 07290 GUSTAVO A. MADERO, GUSTAVO A. MADERO CIUDAD DE MÉXICO ENTRE CALLE CUAUHTÉMOC Y CALLE CHIMALPOPOCA, SE LOCALIZA ENTRE CALLE CUAUHTÉMOC Y CALLE CHIMALPOPOCA	-99.1376758	19.5237953
727	DIF220302112391	Ciudad de México	Venustiano Carranza	Venustiano Carranza	CALLE TIBURON COLONIA CARACOL, 15630 VENUSTIANO CARRANZA, VENUSTIANO CARRANZA CIUDAD DE MÉXICO ENTRE CALLE IGNACIO ZARAGOZA Y CALLE CONCHA, CALLE PERLA A UNOS METROS DE LA UBICACIÓN DE LA OBRA SE ENCUENTRA EL JARDIN DE NIÑOS YOA	-99.06627	19.42738
728	DIF220302112392	Ciudad de México	Gustavo A. Madero	Gustavo A. Madero	AVENIDA MAREJADA COLONIA RESIDENCIAL ACUEDUCTO DE GUADALUPE, 07270 GUSTAVO A. MADERO, GUSTAVO A. MADERO CIUDAD DE MÉXICO ENTRE AVENIDA DE LAS BRISAS Y AVENIDA RIO SAN JAVIER, SE ENCUENTRA ENTRE AVENIDAS DE LAS BRISAS Y RIO SA	-99.151546	19.5288225
729	DIF220302112394	Ciudad de México	Venustiano Carranza	Venustiano Carranza	CALLE MALINCHE COLONIA ARENAL 1A SECCIÓN, 15600 VENUSTIANO CARRANZA, VENUSTIANO CARRANZA CIUDAD DE MÉXICO ENTRE CALLE CUAHTEMOC Y AVENIDA RIO CHURUBUSCO, CALLE ANAHUAC A UNA CALLE DEL SITIO DE LA OBRA SE ENCUENTRA LA ESCUELA PRI	-99.0646	19.42717
730	DIF220302112395	Ciudad de México	Gustavo A. Madero	Gustavo A. Madero	AVENIDA MAREJADA COLONIA RESIDENCIAL ACUEDUCTO DE GUADALUPE, 07270 GUSTAVO A. MADERO, GUSTAVO A. MADERO CIUDAD DE MÉXICO ENTRE AVENIDA DE LAS BRISAS Y AVENIDA RIO SAN JAVIER, SE ENCUENTRA ENTRE AVENIDAS DE LAS BRISAS Y RIO SA	-99.151546	19.5288225

No.	FOLIO	ESTADO	MUNICIPIO	LOCALIDAD	DIRECCION	LONGITUD	LATITUD
731	DIF220302113055	Ciudad de México	Tláhuac	Tláhuac	CALLE BUENA SUERTE COLONIA AMPLIACIÓN LOS OLIVOS, 13219 TLÁHUAC, TLÁHUAC CIUDAD DE MÉXICO ENTRE CARRETERA TERCERA CERRADA DE PROVIDENCIA Y CERRADA SEGUNDA CERRADA DE BUENA SUERTE, CALLE PROVIDENCIA FRENTE A ESQUINA TERCERA CERR	-99.0548673	19.3075198
732	DIF220302113061	Ciudad de México	Álvaro Obregón	Álvaro Obregón	CALLE 10 COLONIA TOLTECA, 01150 ÁLVARO OBREGÓN, ÁLVARO OBREGÓN CIUDAD DE MÉXICO ENTRE CALLE CANARIO Y CALLE PARADISEA, CALLE 4 SE ENCUENTRA AL LADO DEL MODULO DE PROTECCIÓN CIVIL ÁLVARO OBREGÓN Y A UNOS METROS DE LA ESCUELA PRI	-99.195	19.3903
733	DIF220302113428	Ciudad de México	Cuajimalpa de Morelos	Cuajimalpa de Morelos	AVENIDA JUAREZ CIUDAD CUAJIMALPA, 05000 CUAJIMALPA DE MORELOS, CUAJIMALPA DE MORELOS CIUDAD DE MÉXICO ENTRE CARRETERA CARRETERA MÉXICO TOLUCA Y CALLE 12 DE DICIEMBRE, CALLE ZARCO EL SITIO DONDE INICIA LA OBRA SE ENCUENTRA A 70	-99.29336	19.35442
734	DIF220302108996	Ciudad de México	Xochimilco	Xochimilco	CERRADA APATLACO PUEBLO SANTA CRUZ ACALPIXCA, 16500 XOCHIMILCO, XOCHIMILCO CIUDAD DE MÉXICO ENTRE CALLE APATLACO Y , SE ENCUENTRA ENTRE LA CALLE APATLACO Y EL LIMITE DE LA CERRADA APATLACO A DOS CUADRAS DE LA AV TENOCHTITLAN	-99.076297	19.2484449
735	DIF220302109016	Ciudad de México	Xochimilco	Xochimilco	CALLEJON SEXTO CHONTALES PUEBLO SANTA CRUZ ACALPIXCA, 16500 XOCHIMILCO, XOCHIMILCO CIUDAD DE MÉXICO ENTRE CALLE DEL PUENTE Y CALLE ROSALES, SE ENCEUNTRA ENTRE LA CALLE DEL PUENTE Y CALLE ROSALES PARALELO A CALLEJON STO CHONTA	-99.0787177	19.2485923
736	DIF220302112396	Ciudad de México	Gustavo A. Madero	Gustavo A. Madero	CALLE CANTERITAS COLONIA CANDELARIA TICOMÁN, 07310 GUSTAVO A. MADERO, GUSTAVO A. MADERO CIUDAD DE MÉXICO ENTRE CALLE CEDROS Y CALLE MONTES URALES, SE ENCUENTRA ENTRE CALLES CEDROS Y MONTES URALES	-99.1378344	19.5214012
737	DIF220302112397	Ciudad de México	Gustavo A. Madero	Gustavo A. Madero	CALLE CANTERITAS COLONIA CANDELARIA TICOMÁN, 07310 GUSTAVO A. MADERO, GUSTAVO A. MADERO CIUDAD DE MÉXICO ENTRE CALLE CEDROS Y CALLE MONTES URALES, SE LOCALIZA ENTRE CALLE CEDROS Y CALLE MONTES URALES	-99.1378344	19.5214012
738	DIF220302112401	Ciudad de México	Gustavo A. Madero	Gustavo A. Madero	AVENIDA CUAUTEPEC COLONIA JORGE NEGRETE, 07280 GUSTAVO A. MADERO, GUSTAVO A. MADERO CIUDAD DE MÉXICO ENTRE CALLE PLAYA AZUL Y CALLE 12 DE DICIEMBRE, SE LOCALIZA ENTRE CALLE PLAYA AZUL Y CALLE 12 DE DICIEMBRE	-99.142061	19.5222902

No.	FOLIO	ESTADO	MUNICIPIO	LOCALIDAD	DIRECCION	LONGITUD	LATITUD
739	DIF220302112406	Ciudad de México	Tláhuac	San Andrés Mixquic	CALLEJON IZTACCIHUATL PUEBLO SAN BARTOLOMÉ, 13600 SAN ANDRÉS MIXQUIC, TLÁHUAC CIUDAD DE MÉXICO ENTRE CALLE CANAL SECO Y CALLE PLUTARCO ELÍAS CALLES, CALLE IZTACCIHUATL LA CERRADA IZTACCIHUATL SE ENCUENTRA A UNA CUADRA DEL MERCA	-98.9617243	19.2245984
740	DIF220302112418	Ciudad de México	Venustiano Carranza	Venustiano Carranza	CALLE EDUARDO BUSTAMANTE COLONIA ADOLFO LÓPEZ MATEOS, 15670 VENUSTIANO CARRANZA, VENUSTIANO CARRANZA CIUDAD DE MÉXICO ENTRE CALLE JAIME TORRES BODET Y CERRADA CDA. BUSTAMANTE, CALLE MANUEL J TELLO EN LA ZONA A INTERVENIR SE ENCU	-99.07096	19.42026
741	DIF220302114457	Ciudad de México	Gustavo A. Madero	Gustavo A. Madero	CALLE CAMINO DE LA UNION COLONIA CAMPESTRE ARAGÓN, 07530 GUSTAVO A. MADERO, GUSTAVO A. MADERO CIUDAD DE MÉXICO ENTRE CALLE CAMINO DE LA COOPERACION Y AVENIDA REPUBLICA MEXICANA, SE ENCUENTRA ENTRE CALLE CAMINO DE LA COOPERACI	-99.0751534	19.4888224
742	DIF220302113080	Ciudad de México	Tláhuac	Tláhuac	CALLE LAS BODAS DE FIGARO COLONIA SANTA ANA PONIENTE, 13300 TLÁHUAC, TLÁHUAC CIUDAD DE MÉXICO ENTRE AVENIDA TLÁHUAC Y CALLE PÍNDARO, CALLE LA HEBREA EN ESQUINA CON AV. TLÁHUAC SE ENCUENTRA LA ESTACIÓN DEL METRO LA NOPALERA SOBR	-99.0450041	19.2964147
743	DIF220302121089	Ciudad de México	Coyoacán	Coyoacán	CALLE JOSÉ MARÍA MORELOS Y PAVÓN COLONIA SANTA ÚRSULA COAPA, 04650 COYOACÁN, COYOACÁN CIUDAD DE MÉXICO ENTRE CALLE SAN GONZALO Y CALLEJON ESFUERZO, SE LOCALIZA ENTRE CALLE SAN GONZALO Y CAJÓN ESFUERZO	-99.1451491	19.3109992
744	DIF220302121090	Ciudad de México	Coyoacán	Coyoacán	CALLE 2 DE DICIEMBRE COLONIA SANTA ÚRSULA COAPA, 04650 COYOACÁN, COYOACÁN CIUDAD DE MÉXICO ENTRE CALLE XOCHITL Y CALLE JOSE MARIA MORELOS Y PAVON, ENTRE CALLES XOCHITL Y JOSE MARIA MORELOS Y PAVON	-99.1450452	19.3104179
745	DIF220302109031	Ciudad de México	Xochimilco	Xochimilco	CALLE CHABACANO PUEBLO SANTA CRUZ ACALPIXCA, 16500 XOCHIMILCO, XOCHIMILCO CIUDAD DE MÉXICO ENTRE CALLE IGNACIO ZARAGOZA Y CALLE TULIPANES, SE REALIZARA LA REHABILITACIÓN DE LA RED DE AGUA POTABLE DE LA CALLE CHABACANO CIRUELO	-99.0731159	19.2552665

No.	FOLIO	ESTADO	MUNICIPIO	LOCALIDAD	DIRECCION	LONGITUD	LATITUD
746	DIF220302112422	Ciudad de México	Venustiano Carranza	Venustiano Carranza	CALLE CORREOS Y TELEGRAFOS COLONIA FEDERAL, 15700 VENUSTIANO CARRANZA, VENUSTIANO CARRANZA CIUDAD DE MÉXICO ENTRE CALLE SUPREMA CORTE DE JUSTICIA Y CALLE PODER EJECUTIVO, CALLE INDUSTRIA DE COMERCIO Y TRABAJO EL SITIO DE LA OBR	-99.08778	19.42157
747	DIF220302112423	Ciudad de México	Venustiano Carranza	Venustiano Carranza	CALLE CALLE 1 COLONIA REVOLUCIÓN, 15460 VENUSTIANO CARRANZA, VENUSTIANO CARRANZA CIUDAD DE MÉXICO ENTRE CALLE PROGRESO Y CERRADA CDA. PEÑON, CALLE EMILIANO ZAPATA EL SITIO DE LA OBRA SE ENCUENTRA A 250 METROS AL NORTE DE LA EST	-99.1044656	19.4408153
748	DIF220302112425	Ciudad de México	Venustiano Carranza	Venustiano Carranza	CALLE PLOMEROS COLONIA AMPLIACIÓN MICHOACANA, 15250 VENUSTIANO CARRANZA, VENUSTIANO CARRANZA CIUDAD DE MÉXICO ENTRE CALLE ORFEBRERIA Y CALLE FRESNILLO, CALLE PELUQUEROS EL SITIO DE LA OBRA SE ENCUENTRA A UNA CALLE DE LA ESTACIÓ	-99.114998	19.4477895
749	DIF220302113090	Ciudad de México	Tláhuac	Tláhuac	CALLE LANGOSTA COLONIA DEL MAR, 13270 TLÁHUAC, TLÁHUAC CIUDAD DE MÉXICO ENTRE AVENIDA LA TURBA Y CALLE ESTURIÓN, CALLE MERLUZA EN ESQUINA CALLE LANGOSTA CON AV. LA TURBA ESTA EL HOSPITAL GENERAL DE TLÁHUAC	-99.0540796	19.2872846
750	DIF220302113092	Ciudad de México	Tláhuac	Tláhuac	CALLE LAS BODAS DE FIGARO COLONIA MIGUEL HIDALGO, 13200 TLÁHUAC, TLÁHUAC CIUDAD DE MÉXICO ENTRE CALLE PÍNDARO Y AVENIDA LA TURBA, CALLE LAKME A UNA CUADRA DE CALLE PÍNDARO SE ENCUENTRA UNA FABRICA DE BLOCK DE CEMENTOS APASCO A	-99.0437523	19.2888093
751	DIF220302113093	Ciudad de México	Gustavo A. Madero	Gustavo A. Madero	CALLE PEÑAS NEGRAS COLONIA EL TEPETATAL, 07130 GUSTAVO A. MADERO, GUSTAVO A. MADERO CIUDAD DE MÉXICO ENTRE CALLE EMILIO URANGA Y CERRADA 3RA MIGUEL LERDO DE TEJADA, SE LOCALIZA ENTRE CALLE EMILIO URANGA Y CERRADA 3RA. MIGUEL	-99.1374463	19.5608896
752	DIF220302113099	Ciudad de México	Tláhuac	Tláhuac	CALLE LANGOSTA COLONIA DEL MAR, 13270 TLÁHUAC, TLÁHUAC CIUDAD DE MÉXICO ENTRE CALLE ESTURIÓN Y CALLE PERCA, CALLE MERLUZA A DOS CUADRAS SE ENCUENTRA EL HOSPITAL GENERAL DE TLÁHUAC	-99.0552338	19.2858455

No.	FOLIO	ESTADO	MUNICIPIO	LOCALIDAD	DIRECCION	LONGITUD	LATITUD
753	DIF220302113107	Ciudad de México	Tláhuac	Tláhuac	CALLE LANGOSTA COLONIA DEL MAR, 13270 TLÁHUAC, TLÁHUAC CIUDAD DE MÉXICO ENTRE CALLE PERCA Y CALLE SIRENA, CALLE MERLUZA CON ESQUINA CALLE PERCA HAY UNA VETERINARIA DE NOMBRE LUNA Y A UNA CUADRA DE CALLE SIRENA DIRECCIÓN SUR OES	-99.0562505	19.2845741
754	DIF220302113111	Ciudad de México	Tláhuac	Tláhuac	CALLE RICARDO MONGES LÓPEZ COLONIA LA NOPALERA, 13220 TLÁHUAC, TLÁHUAC CIUDAD DE MÉXICO ENTRE CALLE CISNE Y CALLE GALLO DE ORO, BRECHA GITANA EN ESQUINA CON CALLE CISNE HAY UNA TIENDA 3B ENTRE LA CALLE GITANA Y GALLO DE ORO HAY	-99.0555076	19.2983326
755	DIF220302113487	Ciudad de México	Gustavo A. Madero	Gustavo A. Madero	CALLE 1RO. MAYO COLONIA 25 DE JULIO, 07520 GUSTAVO A. MADERO, GUSTAVO A. MADERO CIUDAD DE MÉXICO ENTRE CALLE 20 DE NOVIEMBRE Y CALLE ESTUDIANTE, SE LOCALIZA ENTRE CALLE 20 DE NOVIEMBRE Y CALLE ESTUDIANTE	-99.0803959	19.4961541
756	DIF220302113490	Ciudad de México	Gustavo A. Madero	Gustavo A. Madero	CALLE 1 DE MAYO COLONIA 25 DE JULIO, 07520 GUSTAVO A. MADERO, GUSTAVO A. MADERO CIUDAD DE MÉXICO ENTRE CALLE 20 DE NOVIEMBRE Y CALLE ESTUDIANTE, SE ENCUENTRA ENTRE CALLES 20 DE NOVIEMBRE Y ESTUDIANTE	-99.0803959	19.4961154
757	DIF220302113494	Ciudad de México	Gustavo A. Madero	Gustavo A. Madero	CALLE ESTADO DE NUEVO LEON COLONIA PROVIDENCIA, 07550 GUSTAVO A. MADERO, GUSTAVO A. MADERO CIUDAD DE MÉXICO ENTRE CALLE ESTADO DE OAXACA Y CALLE ESTADO DE MORELOS, SE ENCUENTRA ENTRE CALLES ESTADO DE OAXACA Y ESTADO DE MORELO	-99.0712109	19.4847383
758	DIF220302121125	Ciudad de México	Coyoacán	Coyoacán	CERRADA 2DA CERRADA MARIANO ABASOLO COLONIA SANTA ÚRSULA COAPA, 04650 COYOACÁN, COYOACÁN CIUDAD DE MÉXICO ENTRE CALLE MARIANO ABASOLO Y , SE ENCUENTRA ENTRE CALLE MARIANO ABASOLO	-99.1450187	19.3071215
759	DIF220302109044	Ciudad de México	Xochimilco	Xochimilco	AVENIDA CUAUHTÉMOC PUEBLO SAN GREGORIO ATLAPULCO, 16600 XOCHIMILCO, XOCHIMILCO CIUDAD DE MÉXICO ENTRE AVENIDA MÉXICO Y CALLE ACUEDUCTO, SE ENCUENTRA ENTRE AVENIDA MÉXICO Y CALLE ACUEDUCTO PARALELA A CALLE LAZARO CARDENAS	-99.0564566	19.2509477
760	DIF220302109059	Ciudad de México	Xochimilco	Xochimilco	CERRADA NIÑOS HÉROES PUEBLO SANTA MARÍA TEPEPAN, 16020 XOCHIMILCO, XOCHIMILCO CIUDAD DE MÉXICO ENTRE CALLE NIÑOS HÉROES Y , SE ENCUENTRA ENTRE LA CALLE NIÑOS HÉROES Y EL FINAL DE CALLE PARALELA A CALLE IGNACIO ALDAMA	-99.1366729	19.2760712

No.	FOLIO	ESTADO	MUNICIPIO	LOCALIDAD	DIRECCION	LONGITUD	LATITUD
761	DIF220302109067	Ciudad de México	Xochimilco	Xochimilco	AVENIDA 16 DE SEPTIEMBRE PUEBLO SANTA MARÍA TEPEPAN, 16020 XOCHIMILCO, XOCHIMILCO CIUDAD DE MÉXICO ENTRE CALLE CLUB ALEMAN Y CALLE Y, SE REALIZARA LA REHABILITACIÓN DE LA RED DE AGUA POTABLE EN AV 16 DE SEPTIEMBRE Y CALLE ARE	-99.1357696	19.2796683
762	DIF220302113118	Ciudad de México	Tláhuac	Tláhuac	CALLE LANGOSTA COLONIA DEL MAR, 13270 TLÁHUAC, TLÁHUAC CIUDAD DE MÉXICO ENTRE CALLE SIRENA Y CALLE ESQUINA UNIVERSIDAD MARISTA, CALLE MERLUZA EN CALLE LANGOSTA SE ENCUENTRA LA UNIVERSIDAD MARISTA	-99.0571901	19.283403
763	DIF220302113123	Ciudad de México	Gustavo A. Madero	Gustavo A. Madero	AVENIDA MIGUEL LERDO DE TEJADA COLONIA LA CASILDA, 07150 GUSTAVO A. MADERO, GUSTAVO A. MADERO CIUDAD DE MÉXICO ENTRE CALLE BARRANCA Y AVENIDA GENERAL FELIPE ANGELES, SE LOCALIZA ENTRE CALLE BARRANCA Y AVENIDA GENERAL FELIPE A	-99.1285816	19.5580536
764	DIF220302113124	Ciudad de México	Tláhuac	Tláhuac	CALLE RICARDO MONGES LÓPEZ COLONIA LA NOPALERA, 13220 TLÁHUAC, TLÁHUAC CIUDAD DE MÉXICO ENTRE CALLE GALLO DE ORO Y CALLE ANA BOLENA, CALLE TIBURÓN HAY UN CENTRO ESCOLAR DE NOMBRE DOLORES OLMEDO PATIÑO	-99.0553168	19.2935686
765	DIF220302113130	Ciudad de México	Tláhuac	Tláhuac	CALLE LANGOSTA COLONIA DEL MAR, 13270 TLÁHUAC, TLÁHUAC CIUDAD DE MÉXICO ENTRE CALLE ESQUINA UNIVERSIDAD MARISTA Y CALLE CANAL DE CHALCO, CALLE MERLUZA EN ESQUINA CALLE LANGOSTA Y CALLE CANAL DE CHALCO SE ENCUENTRA LA UNIVERSIDA	-99.0586924	19.2815482
766	DIF220302113134	Ciudad de México	Gustavo A. Madero	Gustavo A. Madero	AVENIDA SAN MIGUEL COLONIA AMPLIACIÓN MALACATES, 07119 GUSTAVO A. MADERO, GUSTAVO A. MADERO CIUDAD DE MÉXICO ENTRE CALLE GARDENIAS Y AVENIDA DE LAS PALMAS, SE ENCUENTRA ENTRE CALLE GARDENIAS Y AVENIDA DE LAS PALMAS	-99.1305647	19.5765267
767	DIF220302120130	Ciudad de México	Tláhuac	Tláhuac	CALLE GUADALUPE AMADOR SALAZAR COLONIA OJO DE AGUA, 13450 TLÁHUAC, TLÁHUAC CIUDAD DE MÉXICO ENTRE AVENIDA TLÁHUAC Y CALLE MONTE DE LAS CORDILLERAS, CALLE ESTEBAN CHAVERO A UNA CUADRA DE ESQUINA MONTES DE LAS CORDILLERAS SE ENCU	-99.0122547	19.2885536
768	DIF220302121140	Ciudad de México	Coyoacán	Coyoacán	CALLE SAN RICARDO COLONIA SANTA ÚRSULA COAPA, 04650 COYOACÁN, COYOACÁN CIUDAD DE MÉXICO ENTRE CALLE SAN HERMILIO Y CALLE SAN GONZALO, SE ENCUENTRA ENTRE CALLES SAN HERMILIO Y SAN GONZALO	-99.1560557	19.3124162

No.	FOLIO	ESTADO	MUNICIPIO	LOCALIDAD	DIRECCION	LONGITUD	LATITUD
769	DIF220302121142	Ciudad de México	Coyoacán	Coyoacán	CALLE SANTO TOMÁS COLONIA SANTA ÚRSULA COAPA, 04650 COYOACÁN, COYOACÁN CIUDAD DE MÉXICO ENTRE CALLE SAN ALBERTO Y CALLE SAN GONZALO, SE LOCALIZA ENTRE CALLE SAN ALBERTO Y CALLE SAN GONZALO	-99.1523796	19.3138527
770	DIF220302107024	Ciudad de México	Tlalpan	Tlalpan	CALLE BOKOBA COLONIA PEDREGAL DE SAN NICOLÁS 2A SECCIÓN, 14100 TLALPAN, TLALPAN CIUDAD DE MÉXICO ENTRE CALLE TIZIMIN Y CALLE POPOLNA, CALLE CHICOASEN EN LA VIALIDAD DE PROYECTO SE ENCUENTRA EL CENTRO DE DESARROLLO INFANTIL COMU	-99.23109	19.29404
771	DIF220302107027	Ciudad de México	Tlalpan	Tlalpan	AVENIDA CHICOASEN COLONIA PEDREGAL DE SAN NICOLÁS 3A SECCIÓN, 14100 TLALPAN, TLALPAN CIUDAD DE MÉXICO ENTRE CALLE TEKAL Y CALLE POPOLNAH, CALLE SEYE A CINCO CALLES SE ENCUENTRA EL DEPORTIVO GENERAL RODOLFO SÁNCHEZ TABOADA	-99.2294932	19.2830108
772	DIF220302109070	Ciudad de México	Xochimilco	Xochimilco	CALLE CLUB ALEMAN PUEBLO SANTA MARÍA TEPEPAN, 16020 XOCHIMILCO, XOCHIMILCO CIUDAD DE MÉXICO ENTRE AVENIDA ARENAL Y , SE ENCUENTRA ENTRE LA CALLE ARENAL Y FIN DE CALLE CLUB ALEMAN A UNA CUADRA DE ANILLO PERIFERICO	-99.1402484	19.2796816
773	DIF220302109074	Ciudad de México	Xochimilco	Xochimilco	AVENIDA COMERCIO PUEBLO SANTA CRUZ XOCHITEPEC, 16100 XOCHIMILCO, XOCHIMILCO CIUDAD DE MÉXICO ENTRE CALLE DEL PANTEON Y CALLE MATAMOROS, SE ENCUENTRA EL PRIMER TRAMO DE AVENIDA DEL COMERCIO ENTRE CALLE DEL PANTEON A CALLE MATA	-99.1301586	19.2541384
774	DIF220302109079	Ciudad de México	Xochimilco	Xochimilco	AVENIDA CAMINO REAL AL AJUSCO AMPLIACION TEPEPAN, 16020 XOCHIMILCO, XOCHIMILCO CIUDAD DE MÉXICO ENTRE CALLE CABALONGA Y CALLE CINCO, SE ENCUENTRA ENTRE LA CALLE CABALONGA Y CALLE CINCO COLINDANTE CON LA COLONIA SANTA MARÍA TE	-99.1352579	19.265125
775	DIF220302109085	Ciudad de México	Xochimilco	Xochimilco	CALLE 5 AMPLIACION TEPEPAN, 16029 XOCHIMILCO, XOCHIMILCO CIUDAD DE MÉXICO ENTRE AVENIDA CAMINO REAL AL AJUSCO Y CALLE 6, SE ENCUENTRA ENTRE LA AVENIDA CAMINO REAL AL AJUSCO Y CALLE 6 COLINDANTE CON LA COLONIA SANTA MARÍA TEPE	-99.1355846	19.2645503
776	DIF220302109087	Ciudad de México	Xochimilco	Xochimilco	CALLE 6 AMPLIACION TEPEPAN, 16029 XOCHIMILCO, XOCHIMILCO CIUDAD DE MÉXICO ENTRE CALLE 5 Y CALLE 7, SE ENCUENTRA ENTRE LA CALLE CINCO Y CALLE SIETE A UNA CUADRA DE CAMINO REAL AL AJUSCO	-99.1365008	19.2642228



No.	FOLIO	ESTADO	MUNICIPIO	LOCALIDAD	DIRECCION	LONGITUD	LATITUD
777	DIF220302109088	Ciudad de México	Xochimilco	Xochimilco	CALLE 7 AMPLIACION TEPEPAN, 16029 XOCHIMILCO, XOCHIMILCO CIUDAD DE MÉXICO ENTRE CALLE 6 Y , SE ENCUENTRA PERPENDICULAR A CALLE 6 Y LIMITE DE AMBOS LADOS DE CALLE 7 A COLINDANCIA DE LA COLONIA SANTA MARÍA TEPEPAN	-99.1362419	19.2637731
778	DIF220302113140	Ciudad de México	Gustavo A. Madero	Gustavo A. Madero	AVENIDA SAN MIGUEL COLONIA AMPLIACIÓN MALACATES, 07119 GUSTAVO A. MADERO, GUSTAVO A. MADERO CIUDAD DE MÉXICO ENTRE AVENIDA DE LAS PALMAS Y CALLE GARDENIAS, SE LOCALIZA ENTRE AVENIDA DE LAS PALMAS Y CALLE GARDENIAS	-99.1305647	19.5765267
779	DIF220302113153	Ciudad de México	Gustavo A. Madero	Gustavo A. Madero	CALLE FELIPE BERRIOZABAL COLONIA GENERAL FELIPE BERRIOZABAL, 07180 GUSTAVO A. MADERO, GUSTAVO A. MADERO CIUDAD DE MÉXICO ENTRE CALLE ATLACOMULCO Y CALLE CORONA DEL ROSAL, SE LOCALIZA ENTRE CALLE ATLACOMULCO Y CALLE CORONA DEL	-99.1292046	19.5563156
780	DIF220302113154	Ciudad de México	Gustavo A. Madero	Gustavo A. Madero	CERRADA CAMPOS ELISEOS COLONIA FORESTAL I, 07140 GUSTAVO A. MADERO, GUSTAVO A. MADERO CIUDAD DE MÉXICO ENTRE CERRADA LUCHA REYES Y PROLONGACION LUCHA REYES, SE ENCUENTRA ENTRE CERRADA Y PRLONGACION LUCHA REYES	-99.1278063	19.5687565
781	DIF220302107037	Ciudad de México	Tlalpan	Tlalpan	CALLE JESUS LECUONA COLONIA MIGUEL HIDALGO 2A SECCIÓN, 14250 TLALPAN, TLALPAN CIUDAD DE MÉXICO ENTRE CALLE JAIME TORRES BODET Y AVENIDA DE LAS TORRES, CALLE TORIBIO DE ALCARAZ INICIA DONDE SE ENCUENTRA LA PARROQUIA DE JESUCRIST	-99.21	19.28128
782	DIF220302107044	Ciudad de México	Tlalpan	Tlalpan	CALLE CALLE CHEMAX COLONIA PEDREGAL DE SAN NICOLÁS 2A SECCIÓN, 14100 TLALPAN, TLALPAN CIUDAD DE MÉXICO ENTRE AVENIDA CHICOASEN Y BOULEVARD PICACHO AJUSCO, CALLE ACANCEH A UNA CALLE DEL CENTRO DE DESARROLLO INFANTIL COMUNITARIO	-99.2297922	19.2913064
783	DIF220302107045	Ciudad de México	Tlalpan	Tlalpan	CALLE CAÑAVERALES COLONIA GRANJAS COAPA, 14330 TLALPAN, TLALPAN CIUDAD DE MÉXICO ENTRE AVENIDA CAFETALES Y AVENIDA SAUZALES, CALLE CEREZOS LA OBRA SE REALIZARÁ EN LAS SIGUIENTES COLONIAS BARRIDO NIÑO JESUS EX HACIENDA SAN JUAN	-99.11249	19.2947
784	DIF220302109095	Ciudad de México	Xochimilco	Xochimilco	CALLE FRANCISCO MORALES COLONIA CRISTO REY, 16780 XOCHIMILCO, XOCHIMILCO CIUDAD DE MÉXICO ENTRE CALLE LOS ANGELES Y CALLE HERMENEGILDO GALEANA, SE ENCUENTRA ENTRE LA CALLE LOS ANGELES Y CALLE HERMENEGILDO GALEANA CRUZA POR LA	-99.014163	19.2503656



No.	FOLIO	ESTADO	MUNICIPIO	LOCALIDAD	DIRECCION	LONGITUD	LATITUD
785	DIF220302109098	Ciudad de México	Xochimilco	Xochimilco	CERRADA PRIMERA MONTE CRUCES PUEBLO SAN LUCAS XOCHIMANCA, 16300 XOCHIMILCO, XOCHIMILCO CIUDAD DE MÉXICO ENTRE CALLE MONTE CRUCES Y , SE ENCUENTRA ENTRE LA CALLE MONTE CRUCES Y LIMITE DE LA CERRADA 1RA MONTE CRUCES PARALELA A	-99.1120281	19.2404804
786	DIF220302109099	Ciudad de México	Xochimilco	Xochimilco	AVENIDA VICENTE GUERRERO PUEBLO SAN LUCAS XOCHIMANCA, 16300 XOCHIMILCO, XOCHIMILCO CIUDAD DE MÉXICO ENTRE CALLE LA PALMA Y CERRADA EMILIANO APATA, SE ENCUENTRA ENTRE LA CALLE LA PALMA Y CERRADA EMILIANO ZAPATA LA CALLE CAMBIA	-99.1196124	19.2379877
787	DIF220302112787	Ciudad de México	Tláhuac	Tláhuac	CALLE GUADALUPE AMADOR SALAZAR COLONIA OJO DE AGUA, 13450 TLÁHUAC, TLÁHUAC CIUDAD DE MÉXICO ENTRE CALLE ÁLVARO OBREGÓN Y CALLE MONTE DE LAS CORDILLERAS, CALLE ESTEBAN CHAVERO A UNA CUADRA CON ESQUINA MONTES DE LAS CORDILLERAS S	-99.0121115	19.2884893
788	DIF220302113171	Ciudad de México	Gustavo A. Madero	Gustavo A. Madero	AVENIDA MIGUEL LERDO DE TEJADA COLONIA FORESTAL, 07140 GUSTAVO A. MADERO, GUSTAVO A. MADERO CIUDAD DE MÉXICO ENTRE CALLE LA PRESA Y CALLE JOSÉ MOJICA, SE LOCALIZA ENTRE CALLE LA PRESA Y CALLE JOSÉ MOJICA	-99.1311893	19.559347
789	DIF220302113175	Ciudad de México	Gustavo A. Madero	Gustavo A. Madero	AVENIDA MIGUEL LERDO DE TEJADA COLONIA FORESTAL, 07140 GUSTAVO A. MADERO, GUSTAVO A. MADERO CIUDAD DE MÉXICO ENTRE CALLE LA PRESA Y CALLE JOSE MOJICA, ENTRE CALLES LA PRESA Y JOSE MOJICA	-99.1311893	19.559347
790	DIF220302110383	Ciudad de México	Gustavo A. Madero	Gustavo A. Madero	CALLE NORTE 70 A COLONIA BONDOJITO, 07850 GUSTAVO A. MADERO, GUSTAVO A. MADERO CIUDAD DE MÉXICO ENTRE CALLE NORTE 70 Y CALLE NORTE 72, SE ENCUENTRA ENTRE CALLES NORTE 70 Y NORTE 72	-99.1066972	19.4673599
791	DIF220302112792	Ciudad de México	Tláhuac	Tláhuac	CALLE GALLO DE ORO COLONIA LA NOPALERA, 13220 TLÁHUAC, TLÁHUAC CIUDAD DE MÉXICO ENTRE AVENIDA TLÁHUAC Y CALLE RICARDO MONGES LÓPEZ, CALLE HANSEL Y GRETEL GALLO DE ORO CON ESQUINA CON AV. TLÁHUAC SE ENCUENTRA UNA GASOLINERA DE P	-99.0529139	19.2979248
792	DIF220302112805	Ciudad de México	Gustavo A. Madero	Gustavo A. Madero	CALLE MIGUEL ALEMAN COLONIA AMPLIACIÓN BENITO JUÁREZ, 07259 GUSTAVO A. MADERO, GUSTAVO A. MADERO CIUDAD DE MÉXICO ENTRE CALLE GUADALUPE VICTORIA Y CERRADA MIGUEL ALEMAN, SE ENCUENTRA ENTRE CALLE GUADALUPE VICTORIA Y CERRADA M	-99.1389151	19.5332536

No.	FOLIO	ESTADO	MUNICIPIO	LOCALIDAD	DIRECCION	LONGITUD	LATITUD
793	DIF220302112808	Ciudad de México	Gustavo A. Madero	Gustavo A. Madero	AVENIDA CIMA COLONIA ACUEDUCTO DE GUADALUPE, 07279 GUSTAVO A. MADERO, GUSTAVO A. MADERO CIUDAD DE MÉXICO ENTRE CALLE 10 DEL TEMOLUCO Y ANDADOR 9 DEL TEMOLUCO, ENTRE CALLE 10 DEL TEMOLUCO Y ANDADOR 9 DEL TEMOLUCO	-99.1457601	19.5246958
794	DIF220302112811	Ciudad de México	Gustavo A. Madero	Gustavo A. Madero	CALLE DE LA BORRASCA COLONIA ACUEDUCTO DE GUADALUPE, 07279 GUSTAVO A. MADERO, GUSTAVO A. MADERO CIUDAD DE MÉXICO ENTRE CALLE DEL CERRO Y CALLE BOCA DEL RIO, SE ENCUENTRA ENTRE CALLES DEL CERRO Y BOCA DEL RIO	-99.1456188	19.5222496
795	DIF220302112814	Ciudad de México	Gustavo A. Madero	Gustavo A. Madero	CALLE DE LA BORRASCA COLONIA ACUEDUCTO DE GUADALUPE, 07279 GUSTAVO A. MADERO, GUSTAVO A. MADERO CIUDAD DE MÉXICO ENTRE CALLE DEL CERRO Y CALLE BOCA DEL RIO, SE ENCUENTRA ENTRE CALLES DEL CERRO Y BOCA DEL RIO	-99.1456188	19.5222496
796	DIF220302113184	Ciudad de México	Gustavo A. Madero	Gustavo A. Madero	CALLE MIGUEL ESPERÓN COLONIA COMPOSITORES MEXICANOS, 07130 GUSTAVO A. MADERO, GUSTAVO A. MADERO CIUDAD DE MÉXICO ENTRE CALLE ABEL DOMÍNGUEZ Y CALLE FOLKLORISTAS, SE LOCALIZA ENTRE CALLE Y CALLE FOLKLORISTAS	-99.1387502	19.5641643
797	DIF220302113185	Ciudad de México	Gustavo A. Madero	Gustavo A. Madero	CALLE MIGUEL ESPERON COLONIA COMPOSITORES MEXICANOS, 07130 GUSTAVO A. MADERO, GUSTAVO A. MADERO CIUDAD DE MÉXICO ENTRE CALLE ABEL DOMINGUEZ Y CALLE FLOKLORISTAS, ENTRE CALLES ABEL DOMINGUEZ Y FOLKLORISTAS	-99.1387502	19.5641643
798	DIF220302113191	Ciudad de México	Gustavo A. Madero	Gustavo A. Madero	CERRADA 2DA CDA. AVENIDA 603 COLONIA SAN JUAN DE ARAGÓN III SECCIÓN, 07970 GUSTAVO A. MADERO, GUSTAVO A. MADERO CIUDAD DE MÉXICO ENTRE CERRADA 2DA. DE 603 Y CERRADA 1RA. 603, SE LOCALIZA ENTRE 2DA CERRADA DE 603 Y 1RA. CDA. D	-99.0697837	19.452275
799	DIF220302113194	Ciudad de México	Tláhuac	Tláhuac	CALLE HERNESTINA HEVIA DEL PUERTO COLONIA SANTA CECILIA, 13010 TLÁHUAC, TLÁHUAC CIUDAD DE MÉXICO ENTRE CALZADA REFORMA AGRARIA Y CALLE RIACHUELO SERPENTINO, CALLE BENJAMÍN SANTOS QUIROZ SOBRE LA CALLE DONDE SE REALIZARÁ LA OBRA	-99.0044342	19.2786495
800	DIF220302113198	Ciudad de México	Tláhuac	San Nicolás Tetelco	CALLE CANAL DEL NORTE PUEBLO SAN NICOLÁS TETELCO, 13700 SAN NICOLÁS TETELCO, TLÁHUAC CIUDAD DE MÉXICO ENTRE CALLE 5 DE MAYO Y CALLE EMILIANO ZAPATA, CALLE 20 DE NOVIEMBRE EN CALLE CANAL DEL NORTE SE ENCUENTRA UN CAPILLA DE LUPI	-98.9741469	19.2177366



No.	FOLIO	ESTADO	MUNICIPIO	LOCALIDAD	DIRECCION	LONGITUD	LATITUD
801	DIF220302113205	Ciudad de México	Gustavo A. Madero	Gustavo A. Madero	CALLE AGRUPACION H COLONIA NARCISO BASSOLS, 07980 GUSTAVO A. MADERO, GUSTAVO A. MADERO CIUDAD DE MÉXICO ENTRE CALLE AGRUPACION G Y AVENIDA 604, ENTRE CALLE AGRUPACION G Y AVENIDA 604	-99.0558367	19.4561679
802	DIF220302113206	Ciudad de México	Gustavo A. Madero	Gustavo A. Madero	CALLE AGRUPACIÓN H COLONIA NARCISO BASSOLS, 07980 GUSTAVO A. MADERO, GUSTAVO A. MADERO CIUDAD DE MÉXICO ENTRE CALLE AGRUPACION G Y CALLE 604, SE LOCALIZA ENTRE CALLE Y CALLE	-99.0558367	19.4561679
803	DIF220302110392	Ciudad de México	Gustavo A. Madero	Gustavo A. Madero	CALLE NORTE 70 A COLONIA BONDOJITO, 07850 GUSTAVO A. MADERO, GUSTAVO A. MADERO CIUDAD DE MÉXICO ENTRE CALLE NORTE 70 Y CALLE NORTE 72, SE ENCUENTRA ENTRE CALLES NORTE 70 Y NORTE 72	-99.1066972	19.4673599
804	DIF220302110398	Ciudad de México	Gustavo A. Madero	Gustavo A. Madero	CALLE NORTE 70 COLONIA BELISARIO DOMÍNGUEZ, 07869 GUSTAVO A. MADERO, GUSTAVO A. MADERO CIUDAD DE MÉXICO ENTRE CALLE NORTE 66 A Y CALLE ORIENTE 103, SE ENCUENTRA ENTRE CALLES NORTE 66 A Y ORIENTE 103	-99.1089316	19.4628769
805	DIF220302113209	Ciudad de México	Tláhuac	Tláhuac	CALLE CIRCO ALFONSO COLONIA AMPLIACIÓN SELENE, 13430 TLÁHUAC, TLÁHUAC CIUDAD DE MÉXICO ENTRE CALLE MAR DE LAS LLUVIAS Y CALLE MAR DE LA CRISIS, CALLE CIRCO PTOLOMEO EN CONTRA ESQUINA CON MAR DE LA LLUVIAS SE ENCUENTRA EL CAMPO	-98.9912494	19.2881677
806	DIF220302113217	Ciudad de México	Tláhuac	Tláhuac	CALLE LUIS DELGADO COLONIA LA CONCHITA ZAPOTITLÁN, 13360 TLÁHUAC, TLÁHUAC CIUDAD DE MÉXICO ENTRE CALLE JOSÉ DE LA CUESTA Y AVENIDA TLÁHUAC, CALLE AMADO CAMACHO EN LA ESQUINA ESTA EL SUPERMERCADO MAYORISTA DZ TLÁHUAC	-99.0277307	19.2955764
807	DIF220302113220	Ciudad de México	Gustavo A. Madero	Gustavo A. Madero	CALLE 641 COLONIA SAN JUAN DE ARAGÓN V SECCIÓN, 07979 GUSTAVO A. MADERO, GUSTAVO A. MADERO CIUDAD DE MÉXICO ENTRE CERRADA 637 Y AVENIDA 602-A, SE LOCALIZA ENTRE CERRADA 637 Y AVENIDA 602A	-99.06286	19.4511566
808	DIF220302113221	Ciudad de México	Gustavo A. Madero	Gustavo A. Madero	CALLE 641 COLONIA SAN JUAN DE ARAGÓN V SECCIÓN, 07979 GUSTAVO A. MADERO, GUSTAVO A. MADERO CIUDAD DE MÉXICO ENTRE AVENIDA 602 A Y CERRADA 637, SE ENCUENTRA ENTRE AVENIDA 602 A Y CERRADA 637	-99.06286	19.4511566
809	DIF220302113227	Ciudad de México	Gustavo A. Madero	Gustavo A. Madero	CALLE 633 COLONIA SAN JUAN DE ARAGÓN IV SECCIÓN, 07979 GUSTAVO A. MADERO, GUSTAVO A. MADERO CIUDAD DE MÉXICO ENTRE CALLE 631 Y CALLE 637, CERRADA 625 SE ENCUENTRA ENTRE CALLES 637 Y 631 ASI COMO EN CERRADA 625	-99.0646068	19.4530884

No.	FOLIO	ESTADO	MUNICIPIO	LOCALIDAD	DIRECCION	LONGITUD	LATITUD
810	DIF220302113229	Ciudad de México	Tláhuac	Tláhuac	CALLE RUPERTO PÉREZ DE LEÓN COLONIA LA CONCHITA ZAPOTITLÁN, 13360 TLÁHUAC, TLÁHUAC CIUDAD DE MÉXICO ENTRE CALLE AGUSTÍN DÍAZ Y CALLE CARLOS BEJARÁN, CALLE AMADO CAMACHO A DOS CUADRAS SE ENCUENTRA LA ESCUELA PRIMARIA SOSTENES NI	-99.0295896	19.290706
811	DIF220302110414	Ciudad de México	Xochimilco	Xochimilco	CALLE LUCERNA NORTE PUEBLO SANTA CECILIA TEPETLAPA, 16880 XOCHIMILCO, XOCHIMILCO CIUDAD DE MÉXICO ENTRE CALLE JAGUEY Y CALLE PROGRESO, SE NECUENTRA ENTRE LA CALLE JAGUEY Y LA CALLE PROGRESO	-99.0972779	19.2148323
812	DIF220302110417	Ciudad de México	Xochimilco	Xochimilco	CALLE JAGÚEY PUEBLO SANTA CECILIA TEPETLAPA, 16880 XOCHIMILCO, XOCHIMILCO CIUDAD DE MÉXICO ENTRE CALLE LUCERNA NORTE Y AVENIDA HOMBRES ILUSTRES, SE ENCUENTRA ENTRE LA CALLE LUCERNA NORTE Y LA AVENIDA HOMBRES ILUSTRES	-99.0969138	19.2143633
813	DIF220302110419	Ciudad de México	Xochimilco	Xochimilco	CERRADA AGUAS POTABLES PUEBLO SANTA CECILIA TEPETLAPA, 16880 XOCHIMILCO, XOCHIMILCO CIUDAD DE MÉXICO ENTRE AVENIDA HOMBRES ILUSTRES Y , SE ENCUENTRA ENTRE LA AVENIDA HOMBRES LILUESTRES Y FIN DE CERRADA AGUAS POTABLES	-99.0982698	19.217581
814	DIF220302110431	Ciudad de México	Gustavo A. Madero	Gustavo A. Madero	CALLE NORTE 74 COLONIA LA JOYA, 07890 GUSTAVO A. MADERO, GUSTAVO A. MADERO CIUDAD DE MÉXICO ENTRE CALLE ORIENTE 87 Y CALLE ORIENTE 91, SE ENCUENTRA ENTRE CALLES ORIENTE 87 Y ORIENTE 91	-99.1086053	19.4585259
815	DIF220302110434	Ciudad de México	Gustavo A. Madero	Gustavo A. Madero	CALLE NORTE 74 COLONIA LA JOYA, 07890 GUSTAVO A. MADERO, GUSTAVO A. MADERO CIUDAD DE MÉXICO ENTRE CALLE ORIENTE 87 Y CALLE ORIENTE 91, SE ENCUENTRA ENTRE CALLES ORIENTE 87 Y ORIENTE 91	-99.1086053	19.4585259
816	DIF220302113230	Ciudad de México	Gustavo A. Madero	Gustavo A. Madero	AVENIDA 585 COLONIA SAN JUAN DE ARAGÓN III SECCIÓN, 07970 GUSTAVO A. MADERO, GUSTAVO A. MADERO CIUDAD DE MÉXICO ENTRE AVENIDA 583 Y AVENIDA 587, SE LOCALIZA ENTRE AVENIDA 583 Y AVENIA 587	-99.0746227	19.4518296
817	DIF220302113232	Ciudad de México	Gustavo A. Madero	Gustavo A. Madero	AVENIDA 585 COLONIA SAN JUAN DE ARAGÓN III SECCIÓN, 07970 GUSTAVO A. MADERO, GUSTAVO A. MADERO CIUDAD DE MÉXICO ENTRE AVENIDA 583 Y AVENIDA 587, SE ENCUENTRA ENTRE AVENIDAS 583 Y587	-99.0746227	19.4518296



No.	FOLIO	ESTADO	MUNICIPIO	LOCALIDAD	DIRECCION	LONGITUD	LATITUD
818	DIF220302113235	Ciudad de México	Gustavo A. Madero	Gustavo A. Madero	AVENIDA 585 COLONIA SAN JUAN DE ARAGÓN III SECCIÓN, 07970 GUSTAVO A. MADERO, GUSTAVO A. MADERO CIUDAD DE MÉXICO ENTRE AVENIDA 583 Y AVENIDA 587, SE ENCUENTRA ENTRE AVENIDAS 583 Y 587	-99.0746227	19.4518296
819	DIF220302113236	Ciudad de México	Gustavo A. Madero	Gustavo A. Madero	CALLE 585 COLONIA SAN JUAN DE ARAGÓN III SECCIÓN, 07970 GUSTAVO A. MADERO, GUSTAVO A. MADERO CIUDAD DE MÉXICO ENTRE AVENIDA 583 Y AVENIDA 587, SE ENCUENTRA ENTRE AVENIDAS 583 Y AVENIDA 587	-99.0746227	19.4518296
820	DIF220302113237	Ciudad de México	Tláhuac	Tláhuac	CALLE RUPERTO PÉREZ DE LEÓN CIUDAD INDUSTRIAL LA CONCHITA ZAPOTITLÁN, 13360 TLÁHUAC, TLÁHUAC CIUDAD DE MÉXICO ENTRE CALLE CARLOS BEJARÁN Y CALLE IGNACIO MOLINA, CALLE LUIS DELGADO A DOS CUADRAS SE ENCUENTRA LA IGLESIA CRISTO RE	-99.0296509	19.2893834
821	DIF220302113241	Ciudad de México	Gustavo A. Madero	Gustavo A. Madero	AVENIDA 604 COLONIA NARCISO BASSOLS, 07980 GUSTAVO A. MADERO, GUSTAVO A. MADERO CIUDAD DE MÉXICO ENTRE CALLE AGRUPACION J Y AVENIDA 667, SE ENCUENTRA ENTRE CALLE AGRUPACION J Y AVENIDA 667	-99.0570678	19.4545635
822	DIF220302113243	Ciudad de México	Gustavo A. Madero	Gustavo A. Madero	CALLE 604 COLONIA NARCISO BASSOLS, 07980 GUSTAVO A. MADERO, GUSTAVO A. MADERO CIUDAD DE MÉXICO ENTRE CALLE AGRUPACION J Y AVENIDA 667, SE LOCALIZA ENTRE CALLE AGRUPACIÓN J Y AVENIDA 667	-99.0570608	19.4545635
823	DIF220302113248	Ciudad de México	Gustavo A. Madero	Gustavo A. Madero	AVENIDA 661 COLONIA SAN JUAN DE ARAGÓN V SECCIÓN, 07979 GUSTAVO A. MADERO, GUSTAVO A. MADERO CIUDAD DE MÉXICO ENTRE AVENIDA 604 A Y AVENIDA 606, SE ENCUENTRA ENTRE AVENIDAS 604 A Y 606	-99.0608776	19.4559323
824	DIF220302110437	Ciudad de México	Gustavo A. Madero	Gustavo A. Madero	CALLE NORTE 72 A COLONIA FAJA DE ORO, 07850 GUSTAVO A. MADERO, GUSTAVO A. MADERO CIUDAD DE MÉXICO ENTRE AVENIDA VICTORIA ORIENTE Y AVENIDA HENRY FORD, SE ENCUENTRA ENTRE AVENIDAS VICTORIA ORIENTE Y HENRY FORD	-99.1058925	19.4668768
825	DIF220302110445	Ciudad de México	Gustavo A. Madero	Gustavo A. Madero	CALLE NORTE 72 A COLONIA FAJA DE ORO, 07850 GUSTAVO A. MADERO, GUSTAVO A. MADERO CIUDAD DE MÉXICO ENTRE AVENIDA VICTORIA ORIENTE Y AVENIDA HENRY FORD, SE ENCUENTRA ENTRE AVENIDAS VICTORIA ORIENTE Y HENRY FORD	-99.1058925	19.4668768

No.	FOLIO	ESTADO	MUNICIPIO	LOCALIDAD	DIRECCION	LONGITUD	LATITUD
826	DIF220302110449	Ciudad de México	Gustavo A. Madero	Gustavo A. Madero	CALLE NORTE 72 A COLONIA FAJA DE ORO, 07850 GUSTAVO A. MADERO, GUSTAVO A. MADERO CIUDAD DE MÉXICO ENTRE AVENIDA VICTORIA ORIENTE Y AVENIDA HENRY FORD, SE ENCUENTRA ENTRE AVENIDAS VICTORIA ORIENTE Y HENRY FORD	-99.1058925	19.4668768
827	DIF220302113253	Ciudad de México	Gustavo A. Madero	Gustavo A. Madero	CERRADA 2DA CERRADA 637 COLONIA SAN JUAN DE ARAGÓN V SECCIÓN, 07979 GUSTAVO A. MADERO, GUSTAVO A. MADERO CIUDAD DE MÉXICO ENTRE CALLE 639 Y CALLE 635, SE ENCUENTRA ENTRE CALLES 639 Y 635	-99.0628073	19.4498286
828	DIF220302113258	Ciudad de México	Gustavo A. Madero	Gustavo A. Madero	ANDADOR 667 COLONIA SAN JUAN DE ARAGÓN V SECCIÓN, 07979 GUSTAVO A. MADERO, GUSTAVO A. MADERO CIUDAD DE MÉXICO ENTRE CALLE AGRUPACION M Y CALLE AGRUPACION M, SE ENCUENTRA ENTRE CALLES AGRUPACION M	-99.0595043	19.455601
829	DIF220302104695	Ciudad de México	Gustavo A. Madero	Gustavo A. Madero	DADO QUE ES GASTO INDIRECTO EL PROYECTO SE UBICA EN LA CABECERA MUNICIPAL	-99.113471	19.482945
830	DIF220302112899	Ciudad de México	Tláhuac	San Juan Ixtayopan	AVENIDA SUR DEL COMERCIO COLONIA JARDINES DEL LLANO, 13550 SAN JUAN IXTAYOPAN, TLÁHUAC CIUDAD DE MÉXICO ENTRE CALLE CAMINO REAL Y PRIVADA DEL FIERRO, CALLE PROSA EN LA AVENIDA SE ENCUENTRA EL DEPORTIVO TECOMITL Y EL MONUMENTO A	-98.9945849	19.232808
831	DIF220302113283	Ciudad de México	Álvaro Obregón	Álvaro Obregón	AVENIDA LOMAS DE PLATEROS COLONIA LOMAS DE PLATEROS, 01480 ÁLVARO OBREGÓN, ÁLVARO OBREGÓN CIUDAD DE MÉXICO ENTRE CALLE DR ENRIQUE CABRERA Y CALLE DR. ROSENBLUETH, CALLE FRANCISCO DE P MIRANDA EL DEPORTIVO PLATEROS SE ENCUENTRA	-99.1949064	19.3685044
832	DIF220302113286	Ciudad de México	Álvaro Obregón	Álvaro Obregón	CALLE NOGALES UNIDAD HABITACIONAL EL PIRÚ FRAC., 01276 ÁLVARO OBREGÓN, ÁLVARO OBREGÓN CIUDAD DE MÉXICO ENTRE CALLE ROBLES Y CALLE MARCO POLO, CALLE PINOS LA OBRA SE REALIZARÁ DENTRO DEL MODULO DEPORTIVO EL PIRÚ. SE ENCUENTRA A	-99.21801	19.37959
833	DIF220402147578	Ciudad de México	Cauhtémoc	Cauhtémoc	CALLE JOSE MARÍA BUSTILLOS 10 INTERIOR SN COLONIA ALGARIN, 06880 CUAUHTÉMOC, CUAUHTÉMOC CIUDAD DE MÉXICO ENTRE CALLE JUAN E. HERNANDEZ Y DAVALOS Y CALLE JOSÉ PEÓN CONTRERAS, CALLE ANTONIO PLAZA JARDÍN DE NIÑOS 5 DE MAYO	-99.1412914	19.4069884

No.	FOLIO	ESTADO	MUNICIPIO	LOCALIDAD	DIRECCION	LONGITUD	LATITUD
834	DIF220402147579	Ciudad de México	Iztapalapa	Iztapalapa	CALLEJON SANTA MARIA INTERIOR SN COLONIA MAGDALENA ATLAZOLPA, 09410 IZTAPALAPA, IZTAPALAPA CIUDAD DE MÉXICO ENTRE AVENIDA EMPERADORES AZTECAS Y AVENIDA FRANCISCO DEL PASO Y TRONCOSO, AVENIDA DEL ROSAL ESCUELA PRIMARIA FRAY BARTO	-99.1097756	19.3769819
835	DIF220402147580	Ciudad de México	Iztapalapa	Iztapalapa	AVENIDA YUCATÁN INTERIOR SN HACIENDA SAN SEBASTIÁN TECOLOXTITLA, 09520 IZTAPALAPA, IZTAPALAPA CIUDAD DE MÉXICO ENTRE CALLE MORELOS Y CALLE FRANCISCO SARABIA, CERRADA NIÑOS HÉROES ESCUELA PRIMARIA FRANCISCO MÁRQUEZ SE ENCUENTRA F	-99.0147928	19.3607185
836	DIF220402147581	Ciudad de México	Iztapalapa	Iztapalapa	RETORNO 406 DE EX HACIENDA DE GUADALUPE 21 INTERIOR SN COLONIA UNIDAD MODELO, 09089 IZTAPALAPA, IZTAPALAPA CIUDAD DE MÉXICO ENTRE CALLE ORIENTE 178 A Y CALLE SUR 85, CIRCUITO RIO CHURUBUSCO ESCUELA PRIMARIA REPÚBLICA DE MALI SE	-99.1284756	19.3598834
837	DIF220402147582	Ciudad de México	Iztapalapa	Iztapalapa	CALLE CONTADORES INTERIOR SN COLONIA NUEVA ROSITA, 09420 IZTAPALAPA, IZTAPALAPA CIUDAD DE MÉXICO ENTRE EJE VIAL 5 SUR Y CALLE DEL ROSAL, ESCUELA PRIMARIA AGUSTÍN YAÑEZ EN IZTAPALPA ENFRETE DEL JARÍN DE NIÑOS JUVENTINO ROSAS Y	-99.10672	19.37848
838	DIF220402147584	Ciudad de México	Iztapalapa	Iztapalapa	AVENIDA 18 DE MARZO INTERIOR SN COLONIA SAN MIGUEL TEOTONGO, 09630 IZTAPALAPA, IZTAPALAPA CIUDAD DE MÉXICO ENTRE CALLE MARGARITA Y AVENIDA UNION DE COLONOS, ESCUELA PRIMARIA RAZÓN Y FUERZA DE LA REVOLUCIÓN MEXICANA EN IZTAPALP	-98.989833	19.3475933
839	DIF220402147585	Ciudad de México	Iztapalapa	Iztapalapa	CALLE CUITLÁHUAC INTERIOR SN COLONIA AMPLIACIÓN LOS REYES IZTAPALAPA, 09840 IZTAPALAPA, IZTAPALAPA CIUDAD DE MÉXICO ENTRE AVENIDA TLÁHUAC Y CALLE MOCTEZUMA, CALLE AHUIZOTL ESCUELA PRIMARIA TEOFILO CEDILLO GRANADOS A UN COSTADO D	-99.1072114	19.3455133
840	DIF220402147586	Ciudad de México	Iztapalapa	Iztapalapa	CALLE FELIPE DE LA GARZA 251 INTERIOR SN COLONIA JUAN ESCUTIA, 09100 IZTAPALAPA, IZTAPALAPA CIUDAD DE MÉXICO ENTRE CALLE GENERAL JUAN ENRIQUEZ Y CALLE GENERAL JOSÉ MARÍA PARRAS, CALLE JOSÉ ZUBIETA JARDÍN DE NIÑOS IGNACIO RAMIR	-99.043632	19.3929239

No.	FOLIO	ESTADO	MUNICIPIO	LOCALIDAD	DIRECCION	LONGITUD	LATITUD
841	DIF220402147588	Ciudad de México	Iztapalapa	Iztapalapa	CALLE GENERAL JUAN MANUEL TORREA INTERIOR SN COLONIA JUAN ESCUTIA, 09100 IZTAPALAPA, IZTAPALAPA CIUDAD DE MÉXICO ENTRE CALLE PABLO GARCIA Y CALLE JUAN MANUEL TORRES, CALLE CORONEL LINO MERINO ESCUELA PRIMARIA GUILLERMO PRIETO EN	-99.04012	19.39043
842	DIF220402147589	Ciudad de México	Iztapalapa	Iztapalapa	CALLE CONGRESO DE CHILPANCINGO SUR INTERIOR SN COLONIA ERMITA ZARAGOZA, 09180 IZTAPALAPA, IZTAPALAPA CIUDAD DE MÉXICO ENTRE CALLE NIÑO ARTILLERO Y CALLE R BALDOMINO, AVENIDA CONGRESO DE CHILPANCINGO NORTE ESCUELA SECUNDARIA TÉCN	-98.9961506	19.3638857
843	DIF220402147590	Ciudad de México	Iztapalapa	Iztapalapa	AVENIDA UNION DE LOS COLONOS 6 INTERIOR SN COLONIA SAN MIGUEL TEOTONGO SECCIÓN AVISADERO, 09630 IZTAPALAPA, IZTAPALAPA CIUDAD DE MÉXICO ENTRE CALLE ALTAMIRANO Y CALLE 18 DE MARZO, CALLE BENITO JUÁREZ ESCUELA PRIMARIA PROF. GAU	-98.9901112	19.3482147
844	DIF220402147591	Ciudad de México	Iztapalapa	Iztapalapa	CALLE ORO 1 INTERIOR SN COLONIA SANTIAGO ACAHUALTEPEC 2A. AMPLIACIÓN, 09609 IZTAPALAPA, IZTAPALAPA CIUDAD DE MÉXICO ENTRE CALLE NOPALTEPEC Y CALLE JILOTEPEC, ESCUELA PRIMARIA RICARDO GARCÍA ZAMUDIO ENFRENTA LA CASA DEL TORNI	-99.00695	19.34833
845	DIF220402144615	Ciudad de México	Iztapalapa	Iztapalapa	AVENIDA DE LAS TORRES S/N COLONIA AMPLIACIÓN EMILIANO ZAPATA, 09638 COYOACÁN, IZTAPALAPA CIUDAD DE MÉXICO ENTRE CALLE IGNACIO LÓPEZ TARSO Y CALLE LIRIO, CALLE ÁLVARO CARRILLO FRENTE A PARQUE YECAHUITZOTL	-98.9836792	19.3319438
846	DIF220402144635	Ciudad de México	Gustavo A. Madero	Gustavo A. Madero	AVENIDA JOSÉ LORETO FABELA S/N COLONIA SAN JUAN DE ARAGÓN, 07920 GUSTAVO A. MADERO, GUSTAVO A. MADERO CIUDAD DE MÉXICO ENTRE AVENIDA 508 Y AVENIDA 608, AVENIDA 510 FRENTE A CETIS 10 Y METRO BOSQUE DE ARAGÓN	-99.0747159	19.4599405
847	DIF220302128471	Ciudad de México	Benito Juárez	Benito Juárez	CALLE MARTÍN MENDALDE COLONIA DEL VALLE CENTRO, 03100 BENITO JUÁREZ, BENITO JUÁREZ CIUDAD DE MÉXICO ENTRE CALLE MATÍAS ROMERA Y CALLE SAN BORJA, CALLE AMORES EN LA ZONA DE PROYECTO SE ENCUENTRA LA ESCUELA SECUNDARIA TÉCNICA N 14	-99.1678505	19.38094

No.	FOLIO	ESTADO	MUNICIPIO	LOCALIDAD	DIRECCION	LONGITUD	LATITUD
848	DIF220302128487	Ciudad de México	Benito Juárez	Benito Juárez	CALLE PIRINEOS COLONIA PORTALES SUR, 03300 BENITO JUÁREZ, BENITO JUÁREZ CIUDAD DE MÉXICO ENTRE AVENIDA DIVISION DEL NORTE Y AVENIDA POPOCATEPETL, CALLE REPUBLICAS SE ENCUENTRA A 150 METROS DE LA ESTACION EJE CENTRAL DEL STC MET	-99.15495	19.36341
849	DIF220302128509	Ciudad de México	Benito Juárez	Benito Juárez	CALLE ADOLFO PRIETO COLONIA TLACOQUEMECATL DEL VALLE, 03200 BENITO JUÁREZ, BENITO JUÁREZ CIUDAD DE MÉXICO ENTRE CALLE MIGUEL LAURENT Y CALLE TLACOQUEMECATL, CALLE PROVIDENCIA SE ENCUENTRA A UNOS METROS DEL JARDÍN DEL ARTE PARQUE	-99.1716	19.37665
850	DIF220402146296	Ciudad de México	Gustavo A. Madero	Gustavo A. Madero	AVENIDA 416 NUMERO 101 COLONIA SAN JUAN DE ARAGÓN VII SECCIÓN, 07910 GUSTAVO A. MADERO, GUSTAVO A. MADERO CIUDAD DE MÉXICO ENTRE AVENIDA 483 Y AVENIDA 481, AVENIDA 414-A ENFRENTE DEL DEPORTIVO LOS GALEANA COLINDA CON JAP ARAGÓN	-99.0748694	19.4722841
851	DIF220402144760	Ciudad de México	Gustavo A. Madero	Gustavo A. Madero	AVENIDA MARGARITA MAZA DE JUAREZ NUMERO 150 INTERIOR SN COLONIA PATERA VALLEJO, 07708 MIGUEL HIDALGO, GUSTAVO A. MADERO CIUDAD DE MÉXICO ENTRE EJE VIAL CENTRAL LÁZARO CÁRDENAS Y CALZADA VALLEJO, AVENIDA MIGUEL OTHÓN DE MENDIZÁBA	-99.1549897	19.5062978
852	DIF220302137687	Ciudad de México	Xochimilco	Xochimilco	Parque Ecológico de Xochimilco, Xochimilco, 16036 Ciudad de México, Ciudad de México.	-99.09317	19.3048
853	DIF220302137688	Ciudad de México	Xochimilco	Xochimilco	Colonia San Lorenzo, Alcaldía Xochimilco, Ciudad de México	-99.09481	19.268948
854	DIF220402142838	Ciudad de México	Iztacalco	Iztacalco	CALLE SUR 65 A NUMERO 3246 INTERIOR SN COLONIA VIADUCTO PIEDAD, 08200 GUSTAVO A. MADERO, IZTACALCO CIUDAD DE MÉXICO ENTRE CALZADA SANTA ANITA Y CALLE LA CORUÑA, AVENIDA ANDRÉS MOLINA ENRIQUES COLINDA CON SECUNDARIA 59 Y DIRECCI	-99.130664	19.3993989
855	DIF220402142861	Ciudad de México	Tlalpan	Tlalpan	CALZADA CARRETERA PICACHO AJUSCO KM 5.5 S/N INTERIOR DOMICILIO CONOCIDO COLONIA MIGUEL HIDALGO 4A SECCIÓN, 14250 COYOACÁN, TLALPAN CIUDAD DE MÉXICO ENTRE CALLE ENCINO Y CALLE ACANTO, CALLE PASEO TULIPAN FRENTE A HOSPITAL AJUSCO	-99.2062567	19.2733827
856	DIF220302128592	Ciudad de México	Iztapalapa	Iztapalapa	DADO QUE ES GASTO INDIRECTO EL PROYECTO SE UBICA EN LA CABECERA MUNICIPAL	-99.092623	19.359004

No.	FOLIO	ESTADO	MUNICIPIO	LOCALIDAD	DIRECCION	LONGITUD	LATITUD
857	DIF220402146395	Ciudad de México	Gustavo A. Madero	Gustavo A. Madero	CALLE COMETA S/N COLONIA CUAUTEPEC BARRIO ALTO, 07010 GUSTAVO A. MADERO, GUSTAVO A. MADERO CIUDAD DE MÉXICO ENTRE CALLE HACIENDA LAURELES Y CALLE TLACAELEL, CALLE HACIENDA ESCALERA COLINDA CON IEMS BELISARIO DOMÍNGUEZ Y UACM CU	-99.1418723	19.5603974
858	DIF220402146404	Ciudad de México	Gustavo A. Madero	Gustavo A. Madero	AVENIDA MARGARITA MAZA DE JUAREZ NUMERO 150 COLONIA PATERA VALLEJO, 07708 GUSTAVO A. MADERO, GUSTAVO A. MADERO CIUDAD DE MÉXICO ENTRE CALLE RADA Y CALLE S. C. T., CALLE EJE CENTRAL LÁZARO CÁRDENAS COLINDA CON DEPORTIVO MARGARIT	-99.155333	19.5068819
859	DIF220402147466	Ciudad de México	Tláhuac	Tláhuac	CALLE MARGARITA NUMERO 5 COLONIA QUIAHUATLA, 13090 TLÁHUAC, TLÁHUAC CIUDAD DE MÉXICO ENTRE CALLE PROLONGACIÓN JACARANDAS Y CALLE FELIPE JARDINES, CALLE GERANIO COLINDA CON CENTRO DE SALUD QUIAHUATLA Y UNIDAD DE ATENCIÓN Y PREVE	-99.0042084	19.2625964
860	DIF220402147483	Ciudad de México	Tláhuac	Tláhuac	CALLE ALLENDE 10 SN INTERIOR SN COLONIA SAN MATEO, 13040 TLÁHUAC, TLÁHUAC CIUDAD DE MÉXICO ENTRE CALLE NICOLÁS BRAVO Y ANDADOR MIGUEL HIDALGO, CALLEJON AQUILES SERDAN FRENTE ALBERCA CIDAT Y REGISTRO CIVIL 29	-99.003106	19.2695828
861	DIF220402145400	Ciudad de México	Cuauhtémoc	Cuauhtémoc	CALLEJON 20 CALLEJÓN DE MANZANARES NUMERO 11 COLONIA CENTRO (ÁREA 6), 06060 CUAUHTÉMOC, CUAUHTÉMOC CIUDAD DE MÉXICO ENTRE CALLE MANZANARES Y CALLE CORREGIDORA, CALLE DE ROLDÁN CALLEJÓN UNE CALLE MANZANARES Y CALLE CORREGIDORA C	-99.1260296	19.4304254
862	DIF220402147498	Ciudad de México	Tláhuac	Tláhuac	CALLE ARNULFO MIRAMONTES 260 INTERIOR SN COLONIA SANTA CECILIA, 13010 TLÁHUAC, TLÁHUAC CIUDAD DE MÉXICO ENTRE CALLE MERCEDES CARRANZA Y CALLE FELIPE PENA PALACIOS, CALLE CARLOS ESPINOSA DE LOS MONTEROS FRENTE A TORTILLERIA SAN	-99.0057712	19.278495
863	DIF220402147501	Ciudad de México	Tláhuac	Tláhuac	CALLE PORVENIR 140 INTERIOR SN COLONIA LOS OLIVOS, 13210 TLÁHUAC, TLÁHUAC CIUDAD DE MÉXICO ENTRE AVENIDA TLAHUAC Y CALLE EUCALIPTO, COLINDA CON UNIDAD HABITACIONAL METROPOLITANA PORVENIR	-99.0520513	19.3081798

No.	FOLIO	ESTADO	MUNICIPIO	LOCALIDAD	DIRECCION	LONGITUD	LATITUD
864	DIF220402147502	Ciudad de México	Xochimilco	Xochimilco	AVENIDA HIDALGO SN INTERIOR SN COLONIA SAN GREGORIO ATLPULCO, 16600 XOCHIMILCO, XOCHIMILCO CIUDAD DE MÉXICO ENTRE AVENIDA CUAUHTÉMOC Y AVENIDA MÉXICO, CERRADA LÁZARO CÁRDENAS ESCUELA PRIMARIA MIGUEL BERNARD FRENTE A PARROQUIA	-99.0568375	19.2531842
865	DIF220402147507	Ciudad de México	Xochimilco	Xochimilco	CALLE GUSTAVO DÍAZ ORDAZ INTERIOR SN COLONIA SAN GREGORIO ATLPULCO, 16600 XOCHIMILCO, XOCHIMILCO CIUDAD DE MÉXICO ENTRE CALLE ADOLFO LÓPEZ MATEOS Y AVENIDA NUEVO LEÓN, AVENIDA CHAPULTEPEC ESCUELA PRIMARIA INDEPENDENCIA ECONOMI	-99.0638515	19.2601653
866	DIF220402147508	Ciudad de México	Xochimilco	Xochimilco	AVENIDA CHAPULTEPEC INTERIOR SN COLONIA SAN GREGORIO ATLPULCO, 16600 XOCHIMILCO, XOCHIMILCO CIUDAD DE MÉXICO ENTRE CALLE ADOLFO LÓPEZ MATEOS Y AVENIDA NUEVO LEÓN, CALLE GUSTAVO DÍAZ ORDAZ SECUNDARIA NÚMERO 31 DR ALFONSO PRUDEN	-99.0655922	19.2555543
867	DIF220402147512	Ciudad de México	Xochimilco	Xochimilco	AVENIDA MORELOS PTE INTERIOR SN COLONIA SAN PEDRO, 16090 XOCHIMILCO, XOCHIMILCO CIUDAD DE MÉXICO ENTRE CERRADA 3A DE ENCINOS Y CALLE ENCINOS, JARDIN DE NIÑOS FRANCISCO GOITIA FRENTE A LABORATORIO DIESEL Y MECÁNICO RODRÍGUEZ	-99.1048169	19.1985321
868	DIF220402147515	Ciudad de México	Xochimilco	Xochimilco	CALLE PRIVADA SAN DIEGO 11 INTERIOR SN COLONIA AMPLIACIÓN TEPEPAN, 16029 XOCHIMILCO, XOCHIMILCO CIUDAD DE MÉXICO ENTRE CALLE BELLAVISTA Y CALLE XICOTÉNCATL, CALLE MIRADOR JARDIN DE NIÑOS MARIA PATIÑO VIUDA DE OLMEDO COLINDA CO	-99.1304266	19.2639862
869	DIF220402145410	Ciudad de México	Tlalpan	Tlalpan	CALLE LA MONEDA NUMERO 90 CONDOMINIO TLALPAN CENTRO, 14000 TLALPAN, TLALPAN CIUDAD DE MÉXICO ENTRE CALLE GUADALUPE VICTORIA Y CALLE BENITO JUÁREZ, CALLE MARIANO ABASOLO COLINDA CON CENTRO DE INVESTIGACIONES Y ESTUDIOS SUPERIORE	-99.1697163	19.2897904
870	DIF220402147517	Ciudad de México	Xochimilco	Xochimilco	CALLE ACOLOCO 219 INTERIOR SN COLONIA SANTA CRUZ ACALPIXCA, 16500 XOCHIMILCO, XOCHIMILCO CIUDAD DE MÉXICO ENTRE CALLE PANAMERICANO Y CALLE FRESNO, JARDIN DE NIÑOS CUAILAPA COLINDA CON CENTRO DE SALUD T LL SANTA CRUZ ALCALPIXC	-99.0687358	19.2448733



No.	FOLIO	ESTADO	MUNICIPIO	LOCALIDAD	DIRECCION	LONGITUD	LATITUD
871	DIF220402147522	Ciudad de México	Xochimilco	Xochimilco	CALLE RIO ANTIGUO INTERIOR SN COLONIA SANTIAGO TEPALCATLALPAN, 16200 XOCHIMILCO, XOCHIMILCO CIUDAD DE MÉXICO ENTRE CALLE AGUILAS SERDÁN Y CALLE NUEVA, FRENTE A PAPELERÍA CHARLY TORTILLERÍA GOYITA	-99.1196334	19.2477753
872	DIF220402147528	Ciudad de México	Xochimilco	Xochimilco	CALLE PEDRO RAMÍREZ DEL CASTILLO 7 INTERIOR SN COLONIA EL ROSARIO, 16070 XOCHIMILCO, XOCHIMILCO CIUDAD DE MÉXICO ENTRE CALLE JOSÉ MARÍA MORELOS Y AVENIDA GUADALUPE I RAMÍREZ, CALLE PINO CENTRO DE DESARROLLO INFANTIL CENDI PATR	-99.1067105	19.2573065
873	DIF220402147531	Ciudad de México	Xochimilco	Xochimilco	CALLE JOSÉ MARÍA PINO SUAREZ INTERIOR SN COLONIA SANTIAGO TULYEHUALCO, 16750 XOCHIMILCO, XOCHIMILCO CIUDAD DE MÉXICO ENTRE CALLE DIVISIÓN DEL NORTE Y CALLE NIÑOS HÉROES, CALLE JOSEFA ORTIZ DE DOMÍNGUEZ CENDI HUAUTLI COLINDA CON	-99.0120163	19.2543854
874	DIF220402147534	Ciudad de México	Xochimilco	Xochimilco	CALLE PINO 17 INTERIOR SN COLONIA EL ROSARIO, 16000 XOCHIMILCO, XOCHIMILCO CIUDAD DE MÉXICO ENTRE AVENIDA GUADALUPE I RAMÍREZ Y CALLE SABINO, CALLE PEDRO RAMÍREZ DEL CASTILLO ENFRENTE DE IMPRENTA XOCHIMILCO	-99.1055409	19.2645685
875	DIF220402144447	Ciudad de México	Coyoacán	Coyoacán	AVENIDA H. ESCUELA NAVAL MILITAR S/N COLONIA EL PARQUE DE COYOACÁN, 04899 IZTACALCO, COYOACÁN CIUDAD DE MÉXICO ENTRE AVENIDA VIRGILIO URIBE Y CALLE ROSA MARÍA SEQUEIRA, AVENIDA ALFREDO V BONFIL FRENTE A SECRETARIA DE MARINA Y T	-99.1213269	19.3194072
876	DIF220402147540	Ciudad de México	Xochimilco	Xochimilco	CALLE SELVA 162 INTERIOR SN COLONIA SAN PEDRO, 16090 XOCHIMILCO, XOCHIMILCO CIUDAD DE MÉXICO ENTRE AVENIDA 16 DE SEPTIEMBRE Y CALLE FRANCISCO GOYTIA, CALLE CUITLÁHUAC FRENTE A ESCUELA PRIMARIA XOCHIMILCO	-99.1056108	19.2565064
877	DIF220402147541	Ciudad de México	Xochimilco	Xochimilco	CALLE CUAUHTÉMOC 5 INTERIOR SN COLONIA SANTA MARÍA TEPEPAN, 16020 XOCHIMILCO, XOCHIMILCO CIUDAD DE MÉXICO ENTRE CALLE ALDAMA Y CALLE ATLACOMULCO, CERRADA ALDAMA COLINDA CON DEPORTIVO POPULAR DE SANTA MARÍA TEPEPAN	-99.1379023	19.2763313
878	DIF220402147546	Ciudad de México	Tláhuac	Tláhuac	CALLE GUPIES 30 INTERIOR DOMICILIO CONOCIDO EJIDO LOS OLIVOS, 13210 TLÁHUAC, TLÁHUAC CIUDAD DE MÉXICO ENTRE CALLE ADALBERTO TEJEDA Y CALLE BALLENA, CALLE RENO PARQUE DEPORTIVO EL COCODRILO	-99.0609022	19.3005202



No.	FOLIO	ESTADO	MUNICIPIO	LOCALIDAD	DIRECCION	LONGITUD	LATITUD
879	DIF220402147549	Ciudad de México	Tláhuac	Tláhuac	CALLE GITANA 258 INTERIOR SN COLONIA LA TURBA, 13230 TLÁHUAC, TLÁHUAC CIUDAD DE MÉXICO ENTRE AVENIDA LA TURBA Y CALLE MARACANÁ, CALLE LAGO CUITZEO DEPORTIVO MANUEL AGUILA COLINDA CON ELEKTRA TLÁHUAC	-99.060119	19.2945358
880	DIF220402147550	Ciudad de México	Tláhuac	Tláhuac	AVENIDA SUR DEL COMERCIO 49 INTERIOR SN COLONIA LA SOLEDAD, 13508 TLÁHUAC, TLÁHUAC CIUDAD DE MÉXICO ENTRE CALLE CAMINO REAL Y CALLE INDEPENDENCIA, PARQUE PÚBLICO PLAZA LA SOLEDAD DE SAN JUAN IXTAYOPAN	-98.9951	19.2378
881	DIF220402147555	Ciudad de México	Tláhuac	Tláhuac	CALLE SAN ANDRES INTERIOR SN COLONIA SAN ANDRÉS, 13099 TLÁHUAC, TLÁHUAC CIUDAD DE MÉXICO ENTRE CALLE 20 DE NOVIEMBRE Y CALLE LOS REYES, PARQUE PUBLICO JUAN PALOMO	-99.00194	19.26603
882	DIF220402147559	Ciudad de México	Tláhuac	Tláhuac	AVENIDA MIGUELL HIDALGO 24 INTERIOR SN COLONIA BARRIO DE SAN JUAN, 13060 TLÁHUAC, TLÁHUAC CIUDAD DE MÉXICO ENTRE CALLE CANAL SECO Y CALLE SEVERINO CENICEROS, PARQUE PUBLICO ALCANFORES EN TLÁHUAC	-99.00809	19.27042
883	DIF220402147571	Ciudad de México	Venustiano Carranza	Venustiano Carranza	RETORNO 27 FRAY SERVANDO TERESA DE MIER INTERIOR SN COLONIA JARDÍN BALBUENA, 15900 VENUSTIANO CARRANZA, VENUSTIANO CARRANZA CIUDAD DE MÉXICO ENTRE RETORNO 28 DE GENARO GARCÍA Y RETORNO 29 DE GENERO GARCÍA , JARDÍN DE NIÑOS ES	-99.1017329	19.415499
884	DIF220402147572	Ciudad de México	Iztapalapa	Iztapalapa	CALLE IGNACIO LIC VALLARTA 120 INTERIOR SN COLONIA JACARANDAS, 09280 IZTAPALAPA, IZTAPALAPA CIUDAD DE MÉXICO ENTRE CALLE MANLIO FABIO ALTAMIRANO Y CALLE LEANDRO VALLE, CALLE GONZÁLEZ CAMARENA ESCUELA PRIMARIA REPUBLICA DE MADAG	-99.0520192	19.3469652
885	DIF220402147574	Ciudad de México	Iztapalapa	Iztapalapa	AVENIDA SAMUEL GOMPERS 121 INTERIOR SN COLONIA SANTA CRUZ MEYEHUALCO, 09290 IZTAPALAPA, IZTAPALAPA CIUDAD DE MÉXICO ENTRE AVENIDA SANTA CRUZ MEYEHUALCO Y CALLE 39, CENTRO DE ATENCIÓN MÚLTIPLE N. 9 CLUB ROTARIO IZTAPALAPA COLI	-99.0411268	19.3501208
886	DIF220402147575	Ciudad de México	Gustavo A. Madero	Gustavo A. Madero	CALLE FRAY PEDRO DE GANTE 159 INTERIOR SN COLONIA VASCO DE QUIROGA, 07440 GUSTAVO A. MADERO, GUSTAVO A. MADERO CIUDAD DE MÉXICO ENTRE CALLE FRAY FRANCISCO DE FREJES Y CALLE 5 DE MAYO , CALLE FRAY PEDRO DE CORDOBA ESCUELA PRIM	-99.092462	19.4982982

No.	FOLIO	ESTADO	MUNICIPIO	LOCALIDAD	DIRECCION	LONGITUD	LATITUD
887	DIF220402147576	Ciudad de México	Iztapalapa	Iztapalapa	CALLE JESÚS GARIBAY Y PALMAS INTERIOR SN COLONIA CONSEJO AGRARISTA MEXICANO, 09770 IZTAPALAPA, IZTAPALAPA CIUDAD DE MÉXICO ENTRE CALLE COLORADO Y CALLE LIC BRAULIO MALDONADO, CALLE RIO HUACAPA ESCUELA SECUNDARIA 275 JOSÉ MARÍA V	-99.0634004	19.3239736
888	DIF220302140527	Ciudad de México	Iztapalapa	Iztapalapa	Alcaldía Iztapalapa de la Ciudad de México	-99.092721	19.359042
889	DIF220402142542	Ciudad de México	Cuauhtémoc	Cuauhtémoc	CALLE BERNAL DIAZ DEL CASTILLO INTERIOR SN COLONIA BUENAVISTA, 06350 CUAUHTÉMOC, CUAUHTÉMOC CIUDAD DE MÉXICO ENTRE CALLE HERORES FERROCARRILEROS Y AVENIDA INSURGENTES, CALLE OROZCO Y BERRA ESPACIO DE TRANSICIÓN ENTRE LA CALLE Y	-99.1543214	19.4408514
890	DIF220402144648	Ciudad de México	Coyoacán	Coyoacán	AVENIDA CANAL NACIONAL INTERIOR SN COLONIA VILLA QUIETUD, 04960 MIGUEL HIDALGO, COYOACÁN CIUDAD DE MÉXICO ENTRE CALZADA DEL HUESO Y CALZADA DE LAS BOMBAS, CALLE MIRADOR COLINDA CON TALLER DEL METROBÚS Y UAM XOCHIMILCO	-99.1011948	19.3024171
891	DIF220402144768	Ciudad de México	Iztapalapa	Iztapalapa	CALLE SABADELL COLONIA AMPLIACIÓN BELLAVISTA, 09860 AZCAPOTZALCO, IZTAPALAPA CIUDAD DE MÉXICO ENTRE CERRADA DE BILBAO Y CALLE COMPOSTELA, AVENIDA ANILLO PERIFERICO COLINDA CON CRIT ORIENTE Y CONSEJO POPULAR CIUDADANO	-99.0687347	19.3287244
892	DIF220402143325	Ciudad de México	Cuauhtémoc	Cuauhtémoc	DADO QUE ES GASTO INDIRECTO EL PROYECTO SE UBICA EN LA CAPITAL ESTATAL	-99.151884	19.441647
893	DIF220302137691	Ciudad de México	Álvaro Obregón	Álvaro Obregón	Av. Minas, Colonia Lomas de Becerra, Alcaldía Álvaro Obregón, Ciudad de México	-99.20464	19.38204
894	DIF220402143352	Ciudad de México	Cuauhtémoc	Cuauhtémoc	DADO QUE ES GASTO INDIRECTO EL PROYECTO SE UBICA EN LA CAPITAL ESTATAL	-99.151884	19.441647
895	DIF220402142843	Ciudad de México	Iztacalco	Iztacalco	CALLE SUR 65 A NUMERO 3246 INTERIOR SN COLONIA VIADUCTO PIEDAD, 08200 IZTAPALAPA, IZTACALCO CIUDAD DE MÉXICO ENTRE PERIFERICO CANAL DE GARAY Y PRIVADA TERCERA DE BELLAVISTA, CALLE BILBAO CENTRO DE ASISTENCIA E INTEGRACIÓN SOCIA	-99.1316643	19.3993938
896	DIF220302138775	Ciudad de México	Gustavo A. Madero	Gustavo A. Madero	Colonia Jorge Negrete, Alcaldía Gustavo A. Madero, Ciudad de México	-99.145887	19.529949
897	DIF220302139675	Ciudad de México	Cuauhtémoc	Cuauhtémoc	Río de la Plata 48 Colonia Cuauhtémoc, Alcaldía Cuauhtémoc C.P. 06500, Ciudad de México	-99.17339	19.426261
898	DIF220302139678	Ciudad de México	Gustavo A. Madero	Gustavo A. Madero	Alcaldía Gustavo A. Madero, Ciudad de México	-99.114318	19.482851
899	DIF220302139679	Ciudad de México	Cuauhtémoc	Cuauhtémoc	Río de La Plata 48 Cuauhtémoc 06500 Ciudad de México, CDMX	-99.173401	19.426282
900	DIF220302139703	Ciudad de México	Coyoacán	Coyoacán	Alcaldía Coyoacán, Ciudad de México	-99.162269	19.350511
901	DIF220302139704	Ciudad de México	Tlalpan	Tlalpan	Alcaldía Tlalpan, Ciudad de México	-99.167362	19.288525

No.	FOLIO	ESTADO	MUNICIPIO	LOCALIDAD	DIRECCION	LONGITUD	LATITUD
902	DIF220302139705	Ciudad de México	Cuauhtémoc	Cuauhtémoc	Rio de La Plata 48 Cuauhtémoc 06500 Ciudad de México, CDMX	-99.173305	19.426231
903	DIF220302128189	Ciudad de México	Benito Juárez	Benito Juárez	CALLE BALSAS COLONIA MIRAVALLE, 03580 BENITO JUÁREZ, BENITO JUÁREZ CIUDAD DE MÉXICO ENTRE CALLE MIRAVALLE Y AVENIDA PRESIDENTE PLUTARCO ELIAS CALLES, AVENIDA PIRINEOS SE ENCUENTRA A 150 METROS DE LA ESTACIÓN ERMITA DEL STC METRO	-99.1402557	19.360805
904	DIF220302128228	Ciudad de México	Benito Juárez	Benito Juárez	CALLE INDIANA COLONIA NÁPOLES, 03810 BENITO JUÁREZ, BENITO JUÁREZ CIUDAD DE MÉXICO ENTRE CALLE ALABAMA Y CALLE GEORGIA, AVENIDA RIO BECERRA SE ENCUENTRA A UNA CALLE DEL PARQUE ALFONSO ESPARZA OTEO Y A 800 METROS DE LA ESTACION S	-99.17992	19.3889
905	DIF220302128268	Ciudad de México	Benito Juárez	Benito Juárez	CALLE JUAN SÁNCHEZ AZCONA COLONIA NARVARTE PONIENTE, 03020 BENITO JUÁREZ, BENITO JUÁREZ CIUDAD DE MÉXICO ENTRE EJE VIAL 2 CASA DEL OBRERO MUNDIAL Y CALLE LUZ AVIÑON, CALLE NICOLÁS SAN JUAN LA VIALIDAD DE PROYECTO SE ENCUENTRA A	-99.15988	19.40131
906	DIF220302139005	Ciudad de México	Coyoacán	Coyoacán	Alcaldía Coyoacán, Ciudad de México	-99.146083	19.304081
907	DIF220302139071	Ciudad de México	Iztapalapa	Iztapalapa	Alcaldía Iztapalapa, Ciudad de México	-99.092836	19.359607
908	DIF220302139092	Ciudad de México	Cuauhtémoc	Cuauhtémoc	Rio de La Plata 48, Cuauhtémoc, 06500 Ciudad de México, CDMX	-99.172494	19.429444
909	DIF220302139124	Ciudad de México	Xochimilco	Xochimilco	Alcaldía Xochimilco, Ciudad de México	-99.105299	19.267625
910	DIF220302139142	Ciudad de México	Azcapotzalco	Azcapotzalco	Alcaldía Azcapotzalco, Ciudad de México	-99.185665	19.484745
911	DIF220302136644	Ciudad de México	Iztacalco	Iztacalco	AV TE S/N ESQUINA CON PLUTARCO ELIAS CALLES	-99.09778	19.39528
912	DIF220302136659	Ciudad de México	Iztacalco	Iztacalco	AV TÉ S/N ESQUINA CON AV RIO CHURUBUSCO	-99.09778	19.39528
913	DIF220302136665	Ciudad de México	Iztacalco	Iztacalco	AV. TE S/N, ESQ. RIO CHURUBUSCO	-99.09778	19.39528
914	DIF220302138303	Ciudad de México	La Magdalena Contreras	La Magdalena Contreras	Calle soledad, Colonia San Bernabé Ocotepc	-99.2587544	19.3090546
915	DIF220302140378	Ciudad de México	Gustavo A. Madero	Gustavo A. Madero	Alcaldía Gustavo A. Madero, Ciudad de México	-99.113075	19.482689
916	DIF220302139391	Ciudad de México	Iztapalapa	Iztapalapa	Fraccionamiento Banjidal, Alcaldía Iztapalapa, Ciudad de México	-99.13812	19.363406
917	DIF220402142544	Ciudad de México	Iztacalco	Iztacalco	CALLE ORIENTE 229 A INTERIOR SN COLONIA AGRÍCOLA ORIENTAL, 08500 IZTACALCO, IZTACALCO CIUDAD DE MÉXICO ENTRE CALLE 229 B Y CALLE 229, CALLE SUR 16 CENTRO DE DESARROLLO PARA EL ENVEJECIMIENTO AGRICOLA ORIENTAL CALLE CERRADA CERC	-99.080661	19.394191
918	DIF220302136469	Ciudad de México	Azcapotzalco	Azcapotzalco	Av. 22 de febrero 440, Colonia San Marcos, Azcapotzalco 02020	-99.18256	19.48822
919	DIF220302139411	Ciudad de México	Tlalpan	Tlalpan	Alcaldía Tlalpan, Ciudad de México	-99.166971	19.28885
920	DIF220302139437	Ciudad de México	Iztacalco	Iztacalco	Santa Cruz Acalpixca, km 113, Alcaldía Iztacalco, Ciudad de México.	-99.098546	19.401486
921	DIF220302137535	Ciudad de México	Cuauhtémoc	Cuauhtémoc	CALLE MORELOS NO. 20	-99.14899	19.4322

No.	FOLIO	ESTADO	MUNICIPIO	LOCALIDAD	DIRECCION	LONGITUD	LATITUD
922	DIF220302140500	Ciudad de México	Tláhuac	Tláhuac	Colonia Villa Centroamericana	-99.054523	19.285663
923	DIF220302140505	Ciudad de México	Iztapalapa	Iztapalapa	U.H Ermita Zaragoza, Alcaldía Iztapalapa, Ciudad de México	-98.99805	19.369723
924	DIF220302140512	Ciudad de México	Iztapalapa	Iztapalapa	Colonia Santa María Aztahuacán, Alcaldía Iztapalapa, Ciudad de México	-99.030659	19.34748
925	DIF220302128360	Ciudad de México	Benito Juárez	Benito Juárez	CALLE ADOLFO PRIETO COLONIA TLACOQUEMECATL DEL VALLE, 03200 BENITO JUÁREZ, BENITO JUÁREZ CIUDAD DE MÉXICO ENTRE CALLE TLACOQUEMECATL Y CALLE MATÍAS ROMERO, CALLE PROVIDENCIA A ORILLAS DEL JARDÍN DEL ARTE PARQUE TLACOQUEMÉCATL	-99.17128	19.37796
926	DIF220302128372	Ciudad de México	Benito Juárez	Benito Juárez	CALLE MARTÍN MENDALDE COLONIA DEL VALLE CENTRO, 03100 BENITO JUÁREZ, BENITO JUÁREZ CIUDAD DE MÉXICO ENTRE CALLE MATÍAS ROMERO Y CALLE PILARES, CALLE AMORES SE ENCUENTRA A TRES CALLES DEL JARDÍN DEL ARTE PARQUE TLACOQUEMÉCATL	-99.16852	19.37843
927	DIF220302140530	Ciudad de México	Cuauhtémoc	Cuauhtémoc	Cuauhtémoc 06500 Ciudad de México, CDMX	-99.17338	19.426221
928	DIF220302128382	Ciudad de México	Benito Juárez	Benito Juárez	CALLE GENERAL MANUEL RINCÓN COLONIA GENERAL PEDRO MARÍA ANAYA, 03340 BENITO JUÁREZ, BENITO JUÁREZ CIUDAD DE MÉXICO ENTRE EJE VIAL 8 SUR AVENIDA POPOCATEPETL Y CERRADA GENERAL MANUEL RINCÓN, AVENIDA MEXICO COYOACAN SE ENCUENTRA A	-99.1616928	19.3640814
929	DIF220302137623	Ciudad de México	Benito Juárez	Benito Juárez	AVENIDA COYOACAN NUMERO 1635	-99.1731768	19.3658702
930	DIF220302128403	Ciudad de México	Benito Juárez	Benito Juárez	CALLE PILARES COLONIA DEL VALLE CENTRO, 03100 BENITO JUÁREZ, BENITO JUÁREZ CIUDAD DE MÉXICO ENTRE CALLE ADOLFO PRIETO Y AMPLIACION COYOACAN, CALLE CEREZAS SE ENCUENTRA A ORILLAS DEL JARDÍN DEL ARTE PARQUE TLACOQUEMÉCATL	-99.17075	19.37897
931	DIF220302137681	Ciudad de México	La Magdalena Contreras	La Magdalena Contreras	Río Magdalena, Alcaldía Magdalena Contreras, Ciudad de México.	-99.24302	19.32017
932	DIF220302128432	Ciudad de México	Benito Juárez	Benito Juárez	CALLE ESPERANZA COLONIA NARVARTE PONIENTE, 03020 BENITO JUÁREZ, BENITO JUÁREZ CIUDAD DE MÉXICO ENTRE CALLE NICOLAS SAN JUAN Y CALLE XOCHICALCO, CALLE LA MORENA SE ENCUENTRA A 500 METROS DE LA ESTACION ETIOPÍA PLAZA DE LA TRANSP	-99.16063	19.40048
933	DIF220302137689	Ciudad de México	Álvaro Obregón	Álvaro Obregón	Periférico Sur y Luis Cabrera, Colonia San Jerónimo Aculco, Alcaldía Álvaro Obregón, Ciudad de México	-99.22088	19.32131
934	DIF220302137692	Ciudad de México	Álvaro Obregón	Álvaro Obregón	Alcaldía Álvaro Obregón, Ciudad de México	-99.21061	19.36286
935	DIF220302137703	Ciudad de México	Álvaro Obregón	Álvaro Obregón	Alcaldía Álvaro Obregón, Ciudad de México	-99.194252	19.390246
936	DIF220302137733	Ciudad de México	Miguel Hidalgo	Miguel Hidalgo	Colonia Irrigación, Alcaldía Miguel Hidalgo, Ciudad de México	-99.208919	19.442077

No.	FOLIO	ESTADO	MUNICIPIO	LOCALIDAD	DIRECCION	LONGITUD	LATITUD
937	DIF220302138727	Ciudad de México	Iztapalapa	Iztapalapa	Canal de Chalco, Alcaldía Iztapalapa, Ciudad de México.	-99.0682826	19.286741
938	DIF220302139027	Ciudad de México	Azcapotzalco	Azcapotzalco	Alcaldía Azcapotzalco, Ciudad de México	-99.18559	19.484927
939	DIF220402142488	Ciudad de México	Gustavo A. Madero	Gustavo A. Madero	CALLE COMETA INTERIOR DOMICILIO CONOCIDO COLONIA CUAUTEPEC BARRIO ALTO, 07100 GUSTAVO A. MADERO, GUSTAVO A. MADERO CIUDAD DE MÉXICO ENTRE CALLE DIAMANTE Y CALLE HACIENDA LA ESCALERA, CALLE HACIENDA LAURELES LAS INSTALACIONES PE	-99.1419449	19.5590078
940	DIF220402142489	Ciudad de México	Iztapalapa	Iztapalapa	CALLE ENNA 96 INTERIOR SN COLONIA SAN LORENZO XICOTÉNCATL, 09140 IZTAPALAPA, IZTAPALAPA CIUDAD DE MÉXICO ENTRE AVENIDA TEXCOCO Y CALLE ERNESTO AGUIRRE COLORADO, CALZADA IGNACIO ZARAGOZA REHABILITACIÓN DE CENTRO DE ASISTENCIA E	-99.0242213	19.3832221
941	DIF220402142493	Ciudad de México	Álvaro Obregón	Álvaro Obregón	CALLE FRANCISCO GONZÁLEZ BOCANEGRA INTERIOR SN COLONIA TORRES DE POTRERO, 01840 ÁLVARO OBREGÓN, ÁLVARO OBREGÓN CIUDAD DE MÉXICO ENTRE CALLE FLOR DE NUBE Y CALLE CLAVELINAS, CALLE FELIPE ANGELES CENTRO DE ASISTENCIA E INTEGRACIÓ	-99.2474743	19.3287778
942	DIF220402142495	Ciudad de México	Gustavo A. Madero	Gustavo A. Madero	CALLE COMETA INTERIOR SN COLONIA CUAUTEPEC BARRIO ALTO, 07100 GUSTAVO A. MADERO, GUSTAVO A. MADERO CIUDAD DE MÉXICO ENTRE CALLE DIAMANTE Y CALLE HACIENDA LA ESCALERA, CALLE HACIENDA LAURELES CENTRO DE ASISTENCIA E INTEGRACIÓN S	-99.1419389	19.5602923
943	DIF220402142497	Ciudad de México	Azcapotzalco	Azcapotzalco	AVENIDA DEL ROSARIO INTERIOR SN COLONIA SAN MARTIN XOCHINAHUAC, 02120 AZCAPOTZALCO, AZCAPOTZALCO CIUDAD DE MÉXICO ENTRE CALLE TRES Y CALLE CUATRO, CALLE HITZLIN CENTRO DE ASISTENCIA E INTREGRACIÓN SOCIAL AZCAPOTZALCO COLINDA CO	-99.194897	19.498773
944	DIF220402142498	Ciudad de México	Coyoacán	Coyoacán	AVENIDA CANAL NACIONAL INTERIOR SN COLONIA VILLA QUIETUD, 04960 COYOACÁN, COYOACÁN CIUDAD DE MÉXICO ENTRE CALZADA LAS BOMBAS Y CALZADA DEL HUESO, CENTRO DE ASISTECIA E INTEGRACIÓN SOCIAL ATLAMPA A UN COSTADO DE HOSPITAL VETER	-99.1013701	19.301242
945	DIF220402142499	Ciudad de México	Coyoacán	Coyoacán	AVENIDA CANAL NACIONAL INTERIOR SN COLONIA VILLA QUIETUD, 04960 COYOACÁN, COYOACÁN CIUDAD DE MÉXICO ENTRE CALZADA DEL HUESO Y CALZADA LAS BOMBAS, AVENIDA NINGUNA CENTRO DE ASISTENCIA E INTEGRACIÓN SOCIAL CUEMANCO COLIDA CON EL	-99.1012171	19.3022263

No.	FOLIO	ESTADO	MUNICIPIO	LOCALIDAD	DIRECCION	LONGITUD	LATITUD
946	DIF220402142501	Ciudad de México	Xochimilco	Xochimilco	AVENIDA AÑO DE JUÁREZ 1900 INTERIOR SN COLONIA SAN LUIS TLAXIALTEMALCO, 16610 IZTACALCO, XOCHIMILCO CIUDAD DE MÉXICO ENTRE CALLE HERMENEGILDO GALEANA Y CALLE CUAUHTÉMOC, CALLE GUADALUPE I RAMIREZ EN FRENTE DE MERCADO DE MERCADO	-99.0285469	19.2605751
947	DIF220302139325	Ciudad de México	Coyoacán	Coyoacán	Av. Santa Ana esq. Av. H. Escuela Naval Militar, Colonia ex Ejido San Francisco Culhuacán Cafetales, Colonia San Francisco Culhuacán	-99.124453	19.329772
948	DIF220402142541	Ciudad de México	Gustavo A. Madero	Gustavo A. Madero	AVENIDA MARGARITA MAZA DE JUAREZ 150 SN INTERIOR SN COLONIA PATERA, 07680 GUSTAVO A. MADERO, GUSTAVO A. MADERO CIUDAD DE MÉXICO ENTRE AVENIDA MIGUEL OTON MENDIZABAL Y EJE VIAL LAZARO CARDENAS, CALZADA VALLEJO CENTRO DE ASISTENC	-99.1547412	19.5058229
949	DIF220402169501	Ciudad de México	Iztapalapa	Iztapalapa	CALLE SANCHEZ ARREOLA ANTONIO CUMPLIDO PADRE CARBAJAL ANSEMO DE ADAN JOSE PAGOLA DIONISIO SANCHEZ IGNACIO AYALA MANUEL MUÑIZ JUAN PABLO ANAYA COLONIA ERMITA ZARAGOZA, 09180 IZTAPALAPA, IZTAPALAPA CIUDAD DE MÉXICO ENTRE CALLE CON	-98.9973594	19.3621761
950	DIF220402169896	Ciudad de México	Iztapalapa	Iztapalapa	CALLE CENSOS ALBERT AV AMACUZAC Y PLAYA SALAGUA COLONIA EL RETOÑO, 09440 IZTAPALAPA, IZTAPALAPA CIUDAD DE MÉXICO ENTRE CALLE PORTO ALEGRE Y EJE 6 SUR PLAYA PIE DE LA CUESTA Y CALLE PORTO ALEGRE Y EMILIO CARRANZA, AVENIDA AV AMA	-99.1267114	19.3708607
951	DIF220402169901	Ciudad de México	Iztapalapa	Iztapalapa	CALLE VIOLETA C 10 VILLA SAN ANTONIO PLAN DE INDEPENDENCIA VILLA BUENA DE ALAVA VILLA PERMUNDO COLONIA DESARROLLO URBANO QUETZALCOATL, 09700 IZTAPALAPA, IZTAPALAPA CIUDAD DE MÉXICO ENTRE CALLE PLAN DE AYUTLA Y CALLE PLAN DE INDE	-99.0446736	19.333151
952	DIF220402170408	Ciudad de México	Iztapalapa	Iztapalapa	CALLE LAZARO CARDENAS BENITO JUAREZ DIAZ MIRON HIDALGO 18 DE MARZO AV. CARCEL DE MUJERES JAVIER SOLIS DOMINGO SOLER MERCEDES ESCOBAR COLONIA SAN MIGUEL TEOTONGO SECCIÓN RANCHITO, 09630 IZTAPALAPA, IZTAPALAPA CIUDAD DE MÉXICO ENTR	-98.9830817	19.346118
953	DIF220402170411	Ciudad de México	Iztapalapa	Iztapalapa	CALLE VIDAURRETA Y GRAN DECADA NACIONAL UNIDAD HABITACIONAL Y EMILIO AZCARRAGA COLONIA CHINAMPAC DE JUÁREZ, 09208 IZTAPALAPA, IZTAPALAPA CIUDAD DE MÉXICO ENTRE CALLE ENRIQUE CONTEL Y PROLONGACIÓN TELECOMUNICACIONES Y CALLE 3 TEL	-99.0421695	19.3838636

No.	FOLIO	ESTADO	MUNICIPIO	LOCALIDAD	DIRECCION	LONGITUD	LATITUD
954	DIF220402170413	Ciudad de México	Iztapalapa	Iztapalapa	CALLE ELPIDIO CANALES Y SANTIAGO DE LA VEGA Y JOSE DEL RIO Y MANUEL CALERO Y CALLE CAYETANO ANDRADE Y JOSE PEON DE VALLE COLONIA SANTA MARTHA ACATITLA SUR, 09530 IZTAPALAPA, IZTAPALAPA CIUDAD DE MÉXICO ENTRE CALZADA IGNACIO ZARA	-99.0213429	19.3716267
955	DIF220402170414	Ciudad de México	Iztapalapa	Iztapalapa	CALLE GAMA GAVILAN SEGUNDA CERRADA JAVIER ROJO GOMEZ HERMENEGILDO GALEANA DIAZ ORDAZ GOLDA MEIR AVENIDA JALISCO Y AVENIDA COLIMA COLONIA GUADALUPE DEL MORAL, 09300 IZTAPALAPA, IZTAPALAPA CIUDAD DE MÉXICO ENTRE CALLE DIAZ ORDAZ Y	-99.0804456	19.3671627
956	DIF220402170415	Ciudad de México	Iztapalapa	Iztapalapa	CALLE JACARANDAS AYACAHUITE IZTACCIHUATL Y AZTECAS COLONIA EL MOLINO TEZONCO, 09960 IZTAPALAPA, IZTAPALAPA CIUDAD DE MÉXICO ENTRE CALLE RIO ZACAHUITZO NEZAHUALCOYOTL Y CALLE CHIMALPOPOCA AV BENITO JUAREZ, CALLE OYAMEL AYACAHUITE	-99.0686731	19.3008035
957	DIF220402170416	Ciudad de México	Iztapalapa	Iztapalapa	CALLE ESPAÑA COLONIA SAN NICOLÁS TOLENTINO, 09850 IZTAPALAPA, IZTAPALAPA CIUDAD DE MÉXICO ENTRE CIRCUITO BAHAMAS Y CALLE VERIN, CALLE LEBRIJA REFORMA CALLE ESPAÑA SN ENTRE CALLES CTO BAHAMAS VERIN COLONIA SAN NICOLÁS TOLENTINO	-99.0850139	19.3268739
958	DIF220402170418	Ciudad de México	Iztapalapa	Iztapalapa	CALLE AVENIDA CONGRESO DE CHILPANCINGO DEL NORTE AVENIDA SIERVO DE LA NACION JOAQUIN GUEVARA CONSTITUCION DE APATZINGAN VICENTE DE SANTA MARIA RETORNO CONSTITUCION DE APATZINGAN CHILPANCINGO NORTE JOAQUIN GUEVARA JUAN PABLO DELGAD	-98.9932858	19.364987
959	DIF220402170423	Ciudad de México	Iztapalapa	Iztapalapa	AVENIDA GENARO ESTRADA COLONIA SANTA CRUZ MEYEHUALCO, 09290 IZTAPALAPA, IZTAPALAPA CIUDAD DE MÉXICO ENTRE AVENIDA ANTONIO DIAZ SOTO Y GAMA Y SANTA CRUZ MEYEHUALCO Y , AVENIDA GENARO ESTRADA. ENTRE AVENIDA ANTONIO DIAZ SOTO Y	-99.0488975	19.3553674
960	DIF220402170427	Ciudad de México	Iztapalapa	Iztapalapa	CALLE VICTORIANO CEPEDA GENERAL JOSÉ MARÍA PARRAS GENERAL JUAN ENRÍQUEZ GENERAL ANTONIO G. DE LEÓN COLONIA JUAN ESCUTIA, 09100 IZTAPALAPA, IZTAPALAPA CIUDAD DE MÉXICO ENTRE CALLE DOMINGO ARELLANO DOMIÍNGUEZ Y GENERAL MANUEL TORR	-99.0406803	19.3912961

No.	FOLIO	ESTADO	MUNICIPIO	LOCALIDAD	DIRECCION	LONGITUD	LATITUD
961	DIF220402170428	Ciudad de México	Iztapalapa	Iztapalapa	CALLE JOSE DE LOS SANTOS CAOBA Y NOGAL COLONIA EL MOLINO TEZONCO, 09960 IZTAPALAPA, IZTAPALAPA CIUDAD DE MÉXICO ENTRE CALLE MARGARITA Y AVENIDA BENITO JUAREZ, CALLE ROSALITA CALLE JOSE DE LOS SANTOS CAOBA Y NOGAL ENTRE CALLE MA	-99.0655085	19.2963898
962	DIF220402170791	Ciudad de México	Iztapalapa	Iztapalapa	AVENIDA UNION DE COLONOS LOMA FLOR DE AZALEA JACARANDAS RANCHO DE LA ESPIGA Y FRESNOS COLONIA SAN MIGUEL TEOTONGO SECCIÓN CAPILLA, 09630 IZTAPALAPA, IZTAPALAPA CIUDAD DE MÉXICO ENTRE CALLE CAMINO REAL Y CALLE SIN NOMBRE NARDO Y	-98.98913	19.3442412
963	DIF220402170792	Ciudad de México	Iztapalapa	Iztapalapa	CALLE REFORMA INDUSTRIAL MILTENCO REFORMA GEOGRAFICA REFORMA SALARIAL 1RA CDA JUSTO SIERRA REFORMA LEGAL REFORMA COMUNICATIVA REFORMA PLANETARIA 2DA CDA DE MILTENCO REFORMA TEXTIL REFORMA ADUANAL MELCHOR OCAMPO REFORMA MONETARIA C	-99.0346695	19.3370179
964	DIF220402170799	Ciudad de México	Iztapalapa	Iztapalapa	CALLE EMBAJADORES POLIGLOTAS SOCIOLOGOS MORALISTAS LEGISTAS OCEANOGRAFOS NEUMATOLOGOS SAN JOSE ACULCO PUBLICISTAS GERENTES ETNOGRAFOS ESTETAS EMBAJADORES AVENIDA RIO CHURUBUSCO AVENIDA CANAL RIO CHURUBUSCO COLONIA SAN JOSÉ ACULCO,	-99.1000602	19.3750892
965	DIF220402170810	Ciudad de México	Iztapalapa	Iztapalapa	CALLE ZARZA BONZA JOSE MARIA MORELOS NIÑOS HEROES LAUREL CDA TALIS GERANIO MIGUEL HIDALGO LAZARO CARDENAS CAMELIA FRANCISCO VILLA ESMERALDA RUBI JOSEFA O. DE DOMINGUEZ COLONIA CAMPESTRE POTRERO, 09637 IZTAPALAPA, IZTAPALAPA CIUDAD	-98.9786014	19.3260867
966	DIF220402162257	Ciudad de México	Gustavo A. Madero	Gustavo A. Madero	CALLE CLARA CORDOVA MORAN 15 LT 15 INTERIOR 16 MZ 16 COLONIA 6 DE JUNIO, 07183 GUSTAVO A. MADERO, GUSTAVO A. MADERO CIUDAD DE MÉXICO ENTRE CALLE WENCESLAO Y CALLE JUAN M, SE ENCUENTRA ENTRE CALLE WENCESLAO Y CALLE JUAN M COMO	-99.126053	19.5488325
967	DIF220402162946	Ciudad de México	Iztapalapa	Iztapalapa	CERRADA FLOR DE DALIA COLONIA SANTIAGO ACAHUALTEPEC, 09600 IZTAPALAPA, IZTAPALAPA CIUDAD DE MÉXICO ENTRE CALLE TULIPAN Y AVENIDA CUAUHEMOC, CERRADA DIAZ ORDAZ CERRADA FLOR DE DALIA ENTRE CALLE TULIPAN ENTRE AVENIDA CUAUHEMOC	-99.0051704	19.3507588

No.	FOLIO	ESTADO	MUNICIPIO	LOCALIDAD	DIRECCION	LONGITUD	LATITUD
968	DIF220402162950	Ciudad de México	Gustavo A. Madero	Gustavo A. Madero	CERRADA 2A DEL ROSARIO 11 LT 11 INTERIOR 0 MZ 14 LT 11 COLONIA CUAUTEPEC DE MADERO, 07200 GUSTAVO A. MADERO, GUSTAVO A. MADERO CIUDAD DE MÉXICO ENTRE CALLE ROSARIO Y CALLE 5 DE MAYO, SE ENCUENTRA ENTRE CALLE ROSARIO Y CALLE 5	-99.1421167	19.5486782
969	DIF220402166454	Ciudad de México	Coyoacán	Coyoacán	CERRADA SAN ISIDRO COLONIA PEDREGAL DE SANTA ÚRSULA, 04600 COYOACÁN, COYOACÁN CIUDAD DE MÉXICO ENTRE CALLE SAN ISIDRO Y CALLE SAN GONZALO, ENTRE CALLES SAN ISIDRO Y SAN GONZALO	-99.1470864	19.3102653
970	DIF220402166459	Ciudad de México	Coyoacán	Coyoacán	CALLE BENITO JUAREZ COLONIA PEDREGAL DE SANTA ÚRSULA, 04600 COYOACÁN, COYOACÁN CIUDAD DE MÉXICO ENTRE PRIVADA 4TA PRIVADA JUAREZ Y CALLE JUAREZ, ENTRE 4TA PRIVADA JUAREZ Y CALLE JUAREZ	-99.1437505	19.3094466
971	DIF220402166460	Ciudad de México	Coyoacán	Coyoacán	PRIVADA PRIMERA BENITO JUÁREZ COLONIA PEDREGAL DE SANTA ÚRSULA, 04600 COYOACÁN, COYOACÁN CIUDAD DE MÉXICO ENTRE CALLE 2 DE DICIEMBRE Y CERRADA SEGUNDA CERRADA DE BENITO JUÁREZ, SE LOCALIZA ENTRE CALLE 2 DE DICIEMBRE Y SEGUNDA	-99.1440143	19.3098274
972	DIF220402166464	Ciudad de México	Coyoacán	Coyoacán	CALLE 2 DE DICIEMBRE COLONIA PEDREGAL DE SANTA ÚRSULA, 04600 COYOACÁN, COYOACÁN CIUDAD DE MÉXICO ENTRE CALLE JOSE MARIA MORELOS Y PAVON Y CALLE XOCHITL, ENTRE CALLES XOCHITL Y JOSE MARIA MORELOS Y PAVON	-99.1450452	19.3104179
973	DIF220402166465	Ciudad de México	Coyoacán	Coyoacán	CALLE JOSÉ MARÍA MORELOS Y PAVÓN COLONIA PEDREGAL DE SANTA ÚRSULA, 04600 COYOACÁN, COYOACÁN CIUDAD DE MÉXICO ENTRE CALLE SAN GONZALO Y CALLEJON ESFUERZO, SE LOCALIZA ENTRE CALLE SAN GONZALO Y CALLEJÓN ESFUERZO	-99.1451491	19.3109992
974	DIF220402170008	Ciudad de México	Iztapalapa	Iztapalapa	CALLE VENUSTIANO CARRANZA NARCISO MENDOZA MANUEL ÁVILA CAMACHO FILOMENO MATA FELIPE ÁNGELES ANILLO DE CIRCUNVALACIÓN AVENIDA RAMÓN CORONA Y AQUILES SERDAN COLONIA SANTA MARÍA AZTAHUACÁN, 09570 IZTAPALAPA, IZTAPALAPA CIUDAD DE MÉXICO	-99.0322049	19.3522961
975	DIF220402170013	Ciudad de México	Iztapalapa	Iztapalapa	CALLE DALIAS CUARTA SAN MIGUEL 1 SAN MIGUEL 2 SAN MIGUEL AVENIDA SAN MIGUEL 1RA CERRADA SAN MIGUEL LIMA DE LIRIOS COLONIA BUENAVISTA, 09700 IZTAPALAPA, IZTAPALAPA CIUDAD DE MÉXICO ENTRE CALLE 1RA CERRADA SAN MIGUEL CUARTA SAN MI	-99.0320452	19.3308014



No.	FOLIO	ESTADO	MUNICIPIO	LOCALIDAD	DIRECCION	LONGITUD	LATITUD
976	DIF220402170069	Ciudad de México	Iztapalapa	Iztapalapa	CALLE CALLE 2 CALLE 4 AVENIDA AÑO DE JUAREZ CALLE 8 1RA CDA CALLE 8 COLONIA GRANJAS DE SAN ANTONIO, 09070 IZTAPALAPA, IZTAPALAPA CIUDAD DE MÉXICO ENTRE CALLE CALLE 8 Y CALLE 10 Y EJE VIAL EJE 3 ORIENTE Y AÑO DE JUAREZ, AVENIDA A	-99.1080609	19.3617682
977	DIF220402170071	Ciudad de México	Iztapalapa	Iztapalapa	CERRADA JUAN DE LA BARRERA COLONIA LAS PEÑAS, 09750 IZTAPALAPA, IZTAPALAPA CIUDAD DE MÉXICO ENTRE PROLONGACION JUAN DE LA BARRERA Y PARAMENTO Y , AVENIDA INSURGENTES CERRADA JUAN DE LA BARRERA ENTRE CALLE PROLONGACION JUAN DE	-99.0493571	19.3382788
978	DIF220402170431	Ciudad de México	Iztapalapa	Iztapalapa	CALLE SUR 107 A CALLE SUR 109 A CALLE SUR 111 CALLE SUR 111 A CALLE SUR 113 CALLE SUR 113 A Y CALLE GRAL ANTONIO CARDENAS RODRIGUEZ COLONIA HÉROES DE CHURUBUSCO, 09090 IZTAPALAPA, IZTAPALAPA CIUDAD DE MÉXICO ENTRE AVENIDA RODOLF	-99.1160133	19.3603564
979	DIF220402170432	Ciudad de México	Iztapalapa	Iztapalapa	CALLE COMBATE DE CALAYA COLONIA UNIDAD VICENTE GUERRERO, 09200 IZTAPALAPA, IZTAPALAPA CIUDAD DE MÉXICO ENTRE AVENIDA GENARO ESTRADA Y CAMPAÑA DEL EBANO Y , CALLE COMBATE DE CALAYA . ENTRE AVENIDA GENARO ESTRADA Y CAMPAÑA DEL	-99.0512475	19.3568625
980	DIF220402170439	Ciudad de México	Iztapalapa	Iztapalapa	CALLE LA ROQUETA ANTONIO CUMPLIDO RETORNO NIÑO ARTILLERO ANSELMO DE ADAN JOSE PAGOLA DIONISIO ROJAS IGNACIO AYALA CALLE NIÑO ARTILLERO ANSELMO DE ADAN RETORNO PARQUE INDUSTRIAL ERMITA ZARAGOZA, 09180 IZTAPALAPA, IZTAPALAPA CIUDAD	-98.9983451	19.3618456
981	DIF220402170440	Ciudad de México	Iztapalapa	Iztapalapa	CALLE 1A Y2A MENESES MENESES 1RA Y 2A FRANCO RIVERA 1RA Y 2A LUIS ARAIZA1RA Y 2A CARLOS RINCON 1RA Y 2DA CASIMIRO DEL VALLE1RA Y 2DA ROBERTO RODRIGUEZ COLONIA UNIDAD VICENTE GUERRERO, 09200 IZTAPALAPA, IZTAPALAPA CIUDAD DE MÉXICO	-99.0511604	19.3538327
982	DIF220402170450	Ciudad de México	Iztapalapa	Iztapalapa	AVENIDA 11 Y PINO COLONIA EL VERGEL, 09880 IZTAPALAPA, IZTAPALAPA CIUDAD DE MÉXICO ENTRE CERRADA MORELOS Y CERRADA JACARANDAS, CALLE AGUJAS AVENIDA 11 Y PINO ENTRE CALLES MORELOS JACARANDAS Y AGUJAS COLONIA EL VERGEL CP. 09880	-99.0817892	19.3167731

No.	FOLIO	ESTADO	MUNICIPIO	LOCALIDAD	DIRECCION	LONGITUD	LATITUD
983	DIF220402170452	Ciudad de México	Iztapalapa	Iztapalapa	CALLE DEL ROSAL AZUCENA 1RA CDA DE COCOTAL 1RA CDA AZUCENA PARAMETRO COLONIA SANTA CRUZ MEYEHUALCO, 09709 IZTAPALAPA, IZTAPALAPA CIUDAD DE MÉXICO ENTRE CALLE DEL ROSAL Y TRIGAL Y CALLE POZOS Y TUNAL, CALLE DEL ROSAL AZUCENA 1	-99.0342541	19.3300785
984	DIF220402170812	Ciudad de México	Iztapalapa	Iztapalapa	CALLE FRANCISCO VICTORIA FELIPE OBREGON FRANCISCO VICTORIA TRINIDAD RAMIREZ CDA RAMIREZ ANTONIO MARAÑON AGUSTIN DE ITURBIDE MANUEL DE JESUS VENUSTIANO CARRANZA JOSE JURADO Y CDA VICENTE DAVILA COLONIA AMPLIACIÓN PARAJE SAN JUAN, 0	-99.0682002	19.3375782
985	DIF220402170815	Ciudad de México	Iztapalapa	Iztapalapa	CALLE CAPULIN HAYAS ARCOS Y LOMA BONITA COLONIA BUENAVISTA, 09700 IZTAPALAPA, IZTAPALAPA CIUDAD DE MÉXICO ENTRE CALLE DE LAS TORRES LOMA LINDA Y CALLE CESAR AUGUSTO AV PINO, CALLE ALVARO GARCES 4TA CDA LAS TORRES CALLE CAPULIN	-99.028384	19.3219904
986	DIF220402170821	Ciudad de México	Iztapalapa	Iztapalapa	CALLE LUIS GALVÁN ROBERTE HARE SAMUEL CROMPTON EDUARDO E. BRANITY COLONIA FUEGO NUEVO, 09800 IZTAPALAPA, IZTAPALAPA CIUDAD DE MÉXICO ENTRE CALLE SAMUEL F. B. MORSE Y CARLOS BENS Y CALLE JUAN LESLI Y HERMANOS WRIGHT, CALLE ROBERT	-99.103315	19.3309555
987	DIF220402170823	Ciudad de México	Iztapalapa	Iztapalapa	CALLE CALLE COPÁN BATEL DE LAS CRUCES DALIA CAMINO REAL LUIS DONALDO COLOSIO Y AVENIDA APOLOCALCO DEL ROSAL COLONIA CAMPESTRE POTRERO, 09637 IZTAPALAPA, IZTAPALAPA CIUDAD DE MÉXICO ENTRE CALLE LAS CRUCES Y JACARANDA Y CALLE DALI	-98.972722	19.3273118
988	DIF220402170824	Ciudad de México	Iztapalapa	Iztapalapa	CERRADA 1RA CDA PINO Y PINO LLAMA COLONIA TENORIOS, 09680 IZTAPALAPA, IZTAPALAPA CIUDAD DE MÉXICO ENTRE CALLE PINO SAUCES Y CALLE PIRULES CDA PINO, CALLE FRESNO AV DE LAS MINAS CALLE1RA CDA PINO Y PINO LLAMA ENTRE CALLE PINO SA	-99.0216817	19.3279943
989	DIF220402170826	Ciudad de México	Iztapalapa	Iztapalapa	CALLE PRIVADA FARMACEUTICOS 1RA CERRADA TRABAJADORAS SOCIALES PRIVADA DE LOS REYES CERRADA REYES AVENIDA YUCATAN CERRADA MONTERREY TRABAJADORAS SOCIALES EJE 3 ORIENTE Y SEGUNDA GEOGRAFOS PUEBLO ACULCO, 09410 IZTAPALAPA, IZTAPALAPA	-99.1064263	19.3716777

No.	FOLIO	ESTADO	MUNICIPIO	LOCALIDAD	DIRECCION	LONGITUD	LATITUD
990	DIF220402170827	Ciudad de México	Iztapalapa	Iztapalapa	CALLE ALCANFORES Y AVENIDA CANAL NACIONAL Y PRIVADA CANAL NACIONAL Y PROLONGACION COSECHAS Y PRIVADA DE GONZALEZ Y ADOLFO LOPEZ MATEOS Y CALZADA TAXQUEÑA Y PRIMERA CERRADA TULA BARRIO SAN ANTONIO CULHUACÁN, 09800 IZTAPALAPA, IZTAP	-99.1127979	19.3411846
991	DIF220402170831	Ciudad de México	Iztapalapa	Iztapalapa	CALLE SAN FRANCISCO SONORA TABASCO PRIMAVERA AV APOCALCO DIONISIO QUINTANA ROO Y LUIS DONALDO COLOSIO COLONIA CAMPESTRE POTRERO, 09637 IZTAPALAPA, IZTAPALAPA CIUDAD DE MÉXICO ENTRE CALLE OAXACA Y LUIS DONALDO COLOSIO Y AVENIDA	-98.9692691	19.3282858
992	DIF220402170834	Ciudad de México	Iztapalapa	Iztapalapa	CERRADA VILLA AVENA MOCTEZUMA OTILIO MONTAÑO STA CDA JUSTO SIERRA CDA MILTECO MANUEL CAÑAS MOCTEZUMA COLONIA LOMAS DE SANTA CRUZ, 09709 IZTAPALAPA, IZTAPALAPA CIUDAD DE MÉXICO ENTRE CALLE IZTACIHUATL Y CALLE OTILO MONTAÑO, CALL	-99.03604	19.3344359
993	DIF220402166469	Ciudad de México	Coyoacán	Coyoacán	PRIVADA 2DA PRIVADA MIGUEL HIDALGO COLONIA PEDREGAL DE SANTA ÚRSULA, 04600 COYOACÁN, COYOACÁN CIUDAD DE MÉXICO ENTRE CALLE SAN ISIDRO Y CALLE JOSE MARIA MORELOS Y PAVON, ENTRE CALLES SAN ISIDRO Y JOSE MARIA MORELOS Y PAVON	-99.1460862	19.3091947
994	DIF220402166471	Ciudad de México	Coyoacán	Coyoacán	CERRADA 2DA CERRADA MIGUEL HIDALGO COLONIA PEDREGAL DE SANTA ÚRSULA, 04600 COYOACÁN, COYOACÁN CIUDAD DE MÉXICO ENTRE PRIVADA 1RA PRIVADA MIGUEL HIDALGO Y CERRADA 1RA CERRADA MIGUEL HIDALGO, SE ENCUENTRA ENTRE 1RA PRIVADA MIGUE	-99.1452877	19.3084351
995	DIF220402166481	Ciudad de México	Coyoacán	Coyoacán	CALLE MIGUEL HIDALGO COLONIA PEDREGAL DE SANTA ÚRSULA, 04600 COYOACÁN, COYOACÁN CIUDAD DE MÉXICO ENTRE CALLE SAN ISIDRO Y CALZADA DE TLALPAN, SE ENCUENTRA ENTRE CALLE SAN ISIDRO Y CALZADA DE TLALPAN	-99.1453924	19.3082894
996	DIF220402166482	Ciudad de México	Coyoacán	Coyoacán	ANDADOR QUINTO ALLENDE COLONIA PEDREGAL DE SANTA ÚRSULA, 04600 COYOACÁN, COYOACÁN CIUDAD DE MÉXICO ENTRE CALLE MIGUEL HIDALGO Y CERRADA HIDALGO, SE ENCUENTRA ENTRE CALLE MIGUEL HIDALGO Y CERRADA HIDALGO	-99.1436963	19.3082485
997	DIF220402166486	Ciudad de México	Coyoacán	Coyoacán	CERRADA 2DA CERRADA MARIANO ABASOLO COLONIA PEDREGAL DE SANTA ÚRSULA, 04600 COYOACÁN, COYOACÁN CIUDAD DE MÉXICO ENTRE CALLE MARIANO ABASOLO Y , SE ENCUENTRA ENTRE CALLE MARIANO ABASOLO	-99.1450126	19.307118



No.	FOLIO	ESTADO	MUNICIPIO	LOCALIDAD	DIRECCION	LONGITUD	LATITUD
998	DIF220402166487	Ciudad de México	Coyoacán	Coyoacán	CALLE MARIANO ABASOLO COLONIA PEDREGAL DE SANTA ÚRSULA, 04600 COYOACÁN, COYOACÁN CIUDAD DE MÉXICO ENTRE CALLE TLALMANCO Y CALLE MIGUEL HIDALGO, SE LOCALIZA ENTRE CALLE TLALMANCO Y CALLE MIGUEL HIDALGO	-99.1452432	19.3070212
999	DIF220402166489	Ciudad de México	Coyoacán	Coyoacán	CERRADA 1RA CERRADA MARIANO ABASOLO COLONIA PEDREGAL DE SANTA ÚRSULA, 04600 COYOACÁN, COYOACÁN CIUDAD DE MÉXICO ENTRE CALLE MARIANO ABASOLO Y , SE ENCUENTRA ENTRE CALLE MARIANO ABASOLO	-99.1446176	19.3074359
1000	DIF220402166491	Ciudad de México	Coyoacán	Coyoacán	CALLE TEPETLAPA COLONIA ADOLFO RUIZ CORTÍNES, 04630 COYOACÁN, COYOACÁN CIUDAD DE MÉXICO ENTRE AVENIDA IZTACCIHUATL Y AVENIDA POPOCATEPETL, SE ENCUENTRA ENTRE AVENIDAS IZTACCIHUATL Y POPOCATEPETL	-99.1512048	19.3186331
1001	DIF220402166492	Ciudad de México	Coyoacán	Coyoacán	CALLE TEPALCATZIN COLONIA ADOLFO RUIZ CORTÍNES, 04630 COYOACÁN, COYOACÁN CIUDAD DE MÉXICO ENTRE CALLE MEXCAYATL Y CALLE POPOCATEPETL, SE ENCUENTRA ENTRE CALLES MEXCAYATL Y POPOCATEPETL	-99.1538923	19.3175345
1002	DIF220402169536	Ciudad de México	Gustavo A. Madero	Gustavo A. Madero	CALLE TURQUESA COLONIA ESTRELLA, 07810 GUSTAVO A. MADERO, GUSTAVO A. MADERO CIUDAD DE MÉXICO ENTRE AVENIDA VICTORIA ORIENTE Y CALLE TESORO, SE ENCUENTRA ENTRE CALLE TESORO Y AVENIDA VICTORIA ORIENTE	-99.1159654	19.4725809
1003	DIF220402169560	Ciudad de México	Gustavo A. Madero	Gustavo A. Madero	CALLE FEDERICO CAMPOS 1 COLONIA VILLA GUSTAVO A. MADERO, 07050 GUSTAVO A. MADERO, GUSTAVO A. MADERO CIUDAD DE MÉXICO ENTRE CALLE MINA Y AVENIDA 5 DE FEBRERO, SE ENCUENTRA ENTRE CALLE MINA Y AVENIDA 5 DE FEBRERO	-99.1142138	19.484937
1004	DIF220402170098	Ciudad de México	Iztapalapa	Iztapalapa	CALLE DEL ROSAL LA VENTA Y CDA DEL ROSAL ROSAL BARRIO SAN LUCAS, 09000 IZTAPALAPA, IZTAPALAPA CIUDAD DE MÉXICO ENTRE EJE VIAL 8 SUR CALZ ERMITA IZTAPALAPA Y PARAMENTO Y EJE VIAL 8 SUR CALZ ERMITA IZTAPALAPA Y PARAMENTO, CALLE	-99.0960855	19.3564625
1005	DIF220402170455	Ciudad de México	Iztapalapa	Iztapalapa	CALLE OTHON DE MENDIZABAL Y LA LOMITA COLONIA SAN LUCAS, 09000 IZTAPALAPA, IZTAPALAPA CIUDAD DE MÉXICO ENTRE AMPLIACION ERMITA IZTAPALAPA Y EJE 8 SUR Y CALLE CATEDRAL DE GUADALAJARA Y TLAXCANES, CALLE OTHON DE MENDIZABAL Y LA	-99.0947036	19.3544546

No.	FOLIO	ESTADO	MUNICIPIO	LOCALIDAD	DIRECCION	LONGITUD	LATITUD
1006	DIF220402170457	Ciudad de México	Iztapalapa	Iztapalapa	CALLE SAN JOSE CAMINO A LAS MINAS CEDRO 1ER DE DICIEMBRE 12 DE DICIEMBRE 25 DE DICIEMBRE 1RO DE ENERO TORRE IFFEL PIRAMIDE DE LA LUNA PIRAMIDE DEL SOL BELLAVISTA ABETILLON A. SAN MIGUEL CDA SAN MIGUEL 2CDA SAN MIGUEL Y PIEDRAS NEG	-99.0304462	19.3322372
1007	DIF220402170459	Ciudad de México	Iztapalapa	Iztapalapa	AVENIDA CANAL DE CHALCO COLONIA EL VERGEL, 09880 IZTAPALAPA, IZTAPALAPA CIUDAD DE MÉXICO ENTRE AVENIDA PERIFERICO CANAL DE GARAY Y CALLE TECNICOS Y MANUALES, CALLE ESTACION MIGRATORIA AVENIDA CANAL DE CHALCO ENTRE CALLES PERIFE	-99.08874	19.3069153
1008	DIF220402170460	Ciudad de México	Iztapalapa	Iztapalapa	CALLE PRADIÑAS RETORNO LA ROQUETA RETORNO NIÑO ARTILLERO CHITO VILLAGRAN PABLO GALEANA MAXIMINO BRAVO JOSE ANTONIO GALEANA AVENIDA SIERVO DE LA NACION AVENIDA CONGRESO CHILPANCINGO SUR 2DO RETORNO LA ROQUETA JOSE MORALES AGUAYO RO	-98.9948489	19.3619975
1009	DIF220402170461	Ciudad de México	Iztapalapa	Iztapalapa	CALLE GENERAL JUAN ENRÍQUEZ Y AVENIDA TEXCOCO COLONIA JUAN ESCUTIA, 09100 IZTAPALAPA, IZTAPALAPA CIUDAD DE MÉXICO ENTRE CALLE GENERAL JUAN MANUEL TORREA Y GENERAL JOSE MARÍA PARRAS Y CALLE GENERAL FRANCISCO LEVVA Y GENERAL VICTO	-99.0383176	19.3909334
1010	DIF220402170462	Ciudad de México	Iztapalapa	Iztapalapa	CALLE CALLE 12 COLONIA GRANJAS DE SAN ANTONIO, 09070 IZTAPALAPA, IZTAPALAPA CIUDAD DE MÉXICO ENTRE AVENIDA AÑO DE JUAREZ Y CALLE CULTURAS PREHISPANICAS, CALLE 12 ENTRE AVENIDA AÑO DE JUAREZ Y CULTURAS PREHISPANICAS COLONIA G	-99.1040454	19.3683856
1011	DIF220402170463	Ciudad de México	Iztapalapa	Iztapalapa	CALLE ORIZABA RUBEN DARIO OAXACA OCTAVIO PAZ FRESNO LAUREL RAYITO DE SOL HENEQUEN OYAMEL LAZARO CARDENAS COLONIA MIGUEL DE LA MADRID HURTADO, 09698 IZTAPALAPA, IZTAPALAPA CIUDAD DE MÉXICO ENTRE CALLE RUBEN DARIO Y CALLE AV. SASA	-99.0003068	19.3439451
1012	DIF220402170464	Ciudad de México	Iztapalapa	Iztapalapa	CALLE FRENTE 6 SECCIÓN L Y CANAL DE SAN JUAN DENTRO DE UNIDAD HABITACIONAL COLONIA CHINAMPAC DE JUÁREZ, 09208 IZTAPALAPA, IZTAPALAPA CIUDAD DE MÉXICO ENTRE CALLE 5 SUR MARCELINO BUEN DÍA Y SN Y , CALLE FRENTE 6 SECCIÓN L Y C	-99.0583713	19.3755348

No.	FOLIO	ESTADO	MUNICIPIO	LOCALIDAD	DIRECCION	LONGITUD	LATITUD
1013	DIF220402170465	Ciudad de México	Iztapalapa	Iztapalapa	CALLE ACCION SOCIAL CONDOMONIO 11 Y JOSÉ CLEMENTE OROZCO COLONIA LA ESPERANZA, 09910 IZTAPALAPA, IZTAPALAPA CIUDAD DE MÉXICO ENTRE AVENIDA TLAHUAC Y CALLE ANILLO PEROFERICO CANAL DE GARAY, CERRADA 1 CALLE ACCION SOCIAL CONDOMI	-99.0740696	19.3157771
1014	DIF220402170468	Ciudad de México	Iztapalapa	Iztapalapa	PROLONGACION VICENTE GUERRERO FRANCISCO VILLA COLONIA AMPLIACIÓN EL TRIUNFO, 09438 IZTAPALAPA, IZTAPALAPA CIUDAD DE MÉXICO ENTRE CALLE TIZOC Y PROL. VICENTE GUERRERO Y , PROLONGACION VICENTE GUERRERO FRANCISCO VILLA ENTRE CA	-99.114388	19.3750447
1015	DIF220402170471	Ciudad de México	Iztapalapa	Iztapalapa	CALLE FRENTE 6 SECCIÓN J Y AVENIDA CADENA AZUL RADIODIFUSORA COLONIA CHINAMPAC DE JUÁREZ, 09208 IZTAPALAPA, IZTAPALAPA CIUDAD DE MÉXICO ENTRE CALLE CANAL DE SAN JUAN Y SN Y , CALLE FRENTE 6 SECCIÓN J Y AVENIDA CADENA AZUL RA	-99.0581511	19.374307
1016	DIF220402170472	Ciudad de México	Iztapalapa	Iztapalapa	CALLE UNIDAD NACIONAL JOSE CLEMENTE OROZCO Y CONDOMINIO 14 COLONIA LA ESPERANZA, 09910 IZTAPALAPA, IZTAPALAPA CIUDAD DE MÉXICO ENTRE CALLE ANILLO PERIFERICO CANAL DE GARAY Y PROLONGACION MIGUEL LERDO DE TEJADA, AVENIDA TLÁHUAC	-99.0741202	19.3121733
1017	DIF220402170474	Ciudad de México	Iztapalapa	Iztapalapa	CALLE SAN MIGUEL CDA ESTADO DE DURANGO SONORA AV SONORA BAJA CALIFORNIA RINCONADA BAJA CALIFORNIA CDA COLIMA PARAMETRO CDA CLAVEL PARAMETRO CDA. COLIBRI PARAMETRO 1RA Y 2DA CDA SONORA COAHUILA SINALOA TOLUCA AV SAN MIGUEL, AV, LAS	-99.0299896	19.3283975
1018	DIF220402170839	Ciudad de México	Iztapalapa	Iztapalapa	CALLE PISTACHE Y PENSAMIENTO COLONIA XALPA, 09640 IZTAPALAPA, IZTAPALAPA CIUDAD DE MÉXICO ENTRE CALLE CAMELIA ADOLFO LOPEZ MATEOS Y CALLE VILLA HERMOSA LAS CABRAS, CALLE MARGARITAS CALLE PISTACHE Y PENSAMIENTO ENTRE CALLE CAMEL	-99.0154469	19.3300477
1019	DIF220402170844	Ciudad de México	Iztapalapa	Iztapalapa	CALLE ING. EPIFANIO ROMERO Y BENITO JUAREZ COLONIA CAMPESTRE POTRERO, 09637 IZTAPALAPA, IZTAPALAPA CIUDAD DE MÉXICO ENTRE CALLE FLOR DEL ROSARIO Y DE LAS TORRES Y ANDADOR 2 DE ABRIL Y AND. 14 DE FEBRERO, CALLEING. EPIFANIO RO	-98.9728628	19.3304142



No.	FOLIO	ESTADO	MUNICIPIO	LOCALIDAD	DIRECCION	LONGITUD	LATITUD
1020	DIF220402170854	Ciudad de México	Iztapalapa	Iztapalapa	CALLE CHABACANO NOGAL IZTAPALAPA 2 DE ABRIL Y MINAS COLONIA SAN MIGUEL TEOTONGO SECCIÓN GUADALUPE, 09630 IZTAPALAPA, IZTAPALAPA CIUDAD DE MÉXICO ENTRE EJE VIAL EJE 6 SUR LAS TORRES Y CALLE CEDRO CESAR SANDINO Y NOGAL CEDRO Y LAU	-98.9828496	19.3437347
1021	DIF220402170855	Ciudad de México	Iztapalapa	Iztapalapa	CALLE UVAS IGUALA ESPINOSILLA PALMITAS CAPULIN MIRASOLILLO ZARAZAMORA 3RA AZAHARES PALMITAS CHIRIMOYA COLONIA XALPA, 09640 IZTAPALAPA, IZTAPALAPA CIUDAD DE MÉXICO ENTRE CALLE CAPULIN Y CALLE ZARZAMORA, CALLE ZAZALI CALLE UVAS I	-99.0162676	19.3337191
1022	DIF220402170856	Ciudad de México	Iztapalapa	Iztapalapa	CALLE DE LAS MINAS CERRO ESCONDIDO CERRO FLORIDO LOMA ALEGRE LOMA LINDA LOMA PERLINA C 18 COLONIA BUENAVISTA, 09700 IZTAPALAPA, IZTAPALAPA CIUDAD DE MÉXICO ENTRE CALLE DE LA ROSA LOMA VERDE Y CALLE CAMINO A LAS MINAS PROL SANTA	-99.0253834	19.3243524
1023	DIF220402170859	Ciudad de México	Iztapalapa	Iztapalapa	CALLE PANUCO PEÑA PERAS PIÑA MAIZ CHABACANO DURAZNO Y CERRADA ATENCO COLONIA MIRAVALLES, 09696 IZTAPALAPA, IZTAPALAPA CIUDAD DE MÉXICO ENTRE CALLE PIÑAS Y LIMA Y CALLE NAUTLA Y 5 DE MAYO, CALLE PIÑAS Y REVOLUCION CALLE PANUCO P	-98.9966277	19.3368503
1024	DIF220402166493	Ciudad de México	Coyoacán	Coyoacán	CALLE TETLA COLONIA ADOLFO RUIZ CORTÍNES, 04630 COYOACÁN, COYOACÁN CIUDAD DE MÉXICO ENTRE CALLE TONACATECUATL Y CALLE CALMECAC, SE LOCALIZA ENTRE CALLES TONACATECUATL Y CALMECAC	-99.1454272	19.3215364
1025	DIF220402166494	Ciudad de México	Coyoacán	Coyoacán	CALLE CIHUACALLI COLONIA ADOLFO RUIZ CORTÍNES, 04630 COYOACÁN, COYOACÁN CIUDAD DE MÉXICO ENTRE CALLE TABARE Y CALLE CAPULLI, SE ENCUNETRA ENTRE CALLES TABARE Y CAPULLI	-99.15887	19.3178919
1026	DIF220402166497	Ciudad de México	Coyoacán	Coyoacán	CALLE ITZCUINA COLONIA ADOLFO RUIZ CORTÍNES, 04630 COYOACÁN, COYOACÁN CIUDAD DE MÉXICO ENTRE AVENIDA IZTACCÍUATL Y AVENIDA REY MOCTEZUMA, SE LOCALIZA ENTRE AVENIDAS IZTACCÍUATL Y REY MOCTEZUMA	-99.1578577	19.3172063
1027	DIF220402166498	Ciudad de México	Coyoacán	Coyoacán	CALLE ILHUICAMINA COLONIA ADOLFO RUIZ CORTÍNES, 04630 COYOACÁN, COYOACÁN CIUDAD DE MÉXICO ENTRE CALLE IXTLIXOCHITL Y CALLE MEXCAYATL, SE ENCUENTRA ENTRE CALLES IXTLIXOCHITL Y MEXCAYATL	-99.1548815	19.3180185



No.	FOLIO	ESTADO	MUNICIPIO	LOCALIDAD	DIRECCION	LONGITUD	LATITUD
1028	DIF220402166499	Ciudad de México	Coyoacán	Coyoacán	CALLE MAZATZIN COLONIA ADOLFO RUIZ CORTÍNES, 04630 COYOACÁN, COYOACÁN CIUDAD DE MÉXICO ENTRE CALLE NECAXOC ANCAYAITL Y CALLE POPOCATÉPETL, SE LOCALIZA ENTRE CALLES NECAXOC ANCAYAITL Y POPOCATÉPETL	-99.1528022	19.3183472
1029	DIF220402166503	Ciudad de México	Coyoacán	Coyoacán	CALLE XIUHNEL COLONIA ADOLFO RUIZ CORTÍNES, 04630 COYOACÁN, COYOACÁN CIUDAD DE MÉXICO ENTRE CALLE TEAHUAC Y CALLE POPOCATÉPETL, SE LOCALIZA ENTRE CALLES TEAHUAC Y POPOCATÉPETL	-99.1504438	19.3190985
1030	DIF220402166514	Ciudad de México	Coyoacán	Coyoacán	CALLE IZQUITECATL COLONIA ADOLFO RUIZ CORTÍNES, 04630 COYOACÁN, COYOACÁN CIUDAD DE MÉXICO ENTRE CALLE TEOCALLI Y CALLE TABARE, SE ENCUENTRA ENTRE CALLES TEOCALLI Y TABARE	-99.1572848	19.3170414
1031	DIF220402166516	Ciudad de México	Coyoacán	Coyoacán	CALLE NAHUAYOTZIN COLONIA ADOLFO RUIZ CORTÍNES, 04630 COYOACÁN, COYOACÁN CIUDAD DE MÉXICO ENTRE AVENIDA IZTACCÍUATL Y AVENIDA POPOCATÉPETL, SE LOCALIZA ENTRE AVENIDAS IZTACCÍUATL Y POPOCATÉPETL	-99.155756	19.3176525
1032	DIF220402166517	Ciudad de México	Coyoacán	Coyoacán	CALLE TONACATECUATL COLONIA ADOLFO RUIZ CORTÍNES, 04630 COYOACÁN, COYOACÁN CIUDAD DE MÉXICO ENTRE CALLE XOLOC Y CALLE AHUIZOTL, SE ENCUENTRA ENTRE CALLES XOLOC Y AHUIZOTL	-99.1475517	19.3228949
1033	DIF220402166518	Ciudad de México	Coyoacán	Coyoacán	CALLE TECACALO COLONIA ADOLFO RUIZ CORTÍNES, 04630 COYOACÁN, COYOACÁN CIUDAD DE MÉXICO ENTRE CALLE HIDALGO Y CALLE CALMÉCAC, SE LOCALIZA ENTRE CALLES HIDALGO Y CALMÉCAC	-99.1462129	19.3226118
1034	DIF220402166520	Ciudad de México	Coyoacán	Coyoacán	CALLE ITZCOATL COLONIA ADOLFO RUIZ CORTÍNES, 04630 COYOACÁN, COYOACÁN CIUDAD DE MÉXICO ENTRE CALLE HUITZILOPOCHTLI Y CALLE POPOCATEPETL, SE ENCUENTRA ENTRE CALLES HUITZILOPOCHTLI Y POPOCATEPETL	-99.1464753	19.3183149
1035	DIF220402169586	Ciudad de México	Gustavo A. Madero	Gustavo A. Madero	AVENIDA CONGRESO DE LA UNION COLONIA TRES ESTRELLAS, 07820 GUSTAVO A. MADERO, GUSTAVO A. MADERO CIUDAD DE MÉXICO ENTRE AVENIDA TESORO Y AVENIDA JOYAS, SE ENCUENTRA ENTRE AVENIDAS TESORO Y JOYAS	-99.108863	19.4719041
1036	DIF220402169587	Ciudad de México	Iztapalapa	Iztapalapa	CALLE CRONISTAS DRAMATURGOS ENSAYISTAS NOVELISTAS ESCRITORES FABULISTAS LITERATOS GINECOLOGOS EJE 5 SUR PURISIMA CION ZARAGOZA IGNACIO ZARGOZA AERONAUTAS CUBISTAS EJE 3 ORIENTE FRANCISCO DEL PASO Y TRONCOSO CION SANTA MARIA SANTA	-99.1102038	19.3792224

No.	FOLIO	ESTADO	MUNICIPIO	LOCALIDAD	DIRECCION	LONGITUD	LATITUD
1037	DIF220402170103	Ciudad de México	Iztapalapa	Iztapalapa	CALLE PROLONGACION JUAN DE LA BARRERA HERMENEGILDO GALEANA, CERRADA VALENCIA CERRADA SANTANDER Y 1RA CERRADA INSURGENTES COLONIA LAS PEÑAS, 09750 IZTAPALAPA, IZTAPALAPA CIUDAD DE MÉXICO ENTRE CALLE AGUSTÍN MELGAR IGNACIO ALDAMA	-99.050429	19.3369361
1038	DIF220402170107	Ciudad de México	Iztapalapa	Iztapalapa	AVENIDA MORELOS COLONIA SANTA MARÍA AZTAHUACÁN AMPLIACIÓN, 09500 IZTAPALAPA, IZTAPALAPA CIUDAD DE MÉXICO ENTRE CALLE LÁZARO CÁRDENAS Y CALLE MÁXIMO BRAVO, AVENIDA MORELOS ENTRE CALLE LÁZARO CÁRDENAS Y CALLE MÁXIMO BRAVO COLON	-99.0269296	19.347723
1039	DIF220402170108	Ciudad de México	Iztapalapa	Iztapalapa	CALLE 1RA CAMINO A LAS MINAS 3RA CAMINO A LAS MINAS AVENIDA CAMINO A SAN MIGUEL Y CAMELINA DE LA TORRE COLONIA BUENAVISTA, 09700 IZTAPALAPA, IZTAPALAPA CIUDAD DE MÉXICO ENTRE CALLE MONTAÑA DE MANZANA DE LAS TORRES Y CALLE AV. DE	-99.0258101	19.329047
1040	DIF220402170116	Ciudad de México	Iztapalapa	Iztapalapa	CALLE CALCOMACAYA RICARDO FLORES MAGON DIEGO RIVERA PARICUTIN Y 4TA. CDA. 21 DE MARZO COLONIA SAN MIGUEL TEOTONGO SECCIÓN PUENTE, 09630 IZTAPALAPA, IZTAPALAPA CIUDAD DE MÉXICO ENTRE CALLE LAZARO CARDENAS Y CALLE PEDREGAL PARAMEN	-98.991196	19.3524441
1041	DIF220402170123	Ciudad de México	Iztapalapa	Iztapalapa	CALLE CERRO DE LA ESTRELLA FERNANDO MONTES DE OCA 4TA CERRADA DE LAS TORRES RICARDO FLORES MAGON CALLEJON FRANCISCO JAVIER MINA JUAN N. ÁLVAREZ COLONIA PARAJE ZACATEPEC, 09560 IZTAPALAPA, IZTAPALAPA CIUDAD DE MÉXICO ENTRE CALLE	-99.0181454	19.3565335
1042	DIF220402170477	Ciudad de México	Iztapalapa	Iztapalapa	CALLE SIN NOMBRE DENTRO DE UNIDAD HABITACIONAL COLONIA CHINAMPAC DE JUÁREZ, 09208 IZTAPALAPA, IZTAPALAPA CIUDAD DE MÉXICO ENTRE CALLE RADIODIFUSORA Y AVENIDA MARCELINO BUEN DÍA Y , CALLE SIN NOMBRE DENTRO DE UNIDAD HABITACIO	-99.0558047	19.3733862
1043	DIF220402170479	Ciudad de México	Iztapalapa	Iztapalapa	CALLE EL ARBO FOVISSSTE Y FIVIDESU ARBOL 12 COLONIA LOMAS DE SAN LORENZO, 09780 IZTAPALAPA, IZTAPALAPA CIUDAD DE MÉXICO ENTRE AVENIDA DEL ARBOL Y AVENIDA AV 3, CALLE EL ARBO FOVISSSTE Y FIVIDESU ARBOL 12 ENTRE CALLE AVENIDA 3	-99.0591546	19.3191451

No.	FOLIO	ESTADO	MUNICIPIO	LOCALIDAD	DIRECCION	LONGITUD	LATITUD
1044	DIF220402170480	Ciudad de México	Iztapalapa	Iztapalapa	CALLE TESMALACA AVENIDA CONGRESO CHILAPANCINGO NORTE ANDADOR 1 PEDRO JOSE BERMEJO ANDRES QUINTANA ROO FRANCISCO ARGANDAR LOLUYA DE ECATEPEC ZONA RETORNO ECATEPEC LOLUYA CHILPANCINGO NORTE Y FELIZ HERNANDEZ COLONIA ERMITA ZARAGOZA,	-98.9994068	19.3643303
1045	DIF220402170482	Ciudad de México	Iztapalapa	Iztapalapa	CERRADA 3RA CDA TECNICOS Y MANUALES ALTITLAN COLONIA CARLOS JONGUITUD BARRIOS, 09897 IZTAPALAPA, IZTAPALAPA CIUDAD DE MÉXICO ENTRE CALLE TECNICOS Y MANUALES Y CALLE SIRACUSA, CALLE MACEDONIA CERRADA 3RA CDA TECNICOS Y MANUALES	-99.0909421	19.3135286
1046	DIF220402170483	Ciudad de México	Iztapalapa	Iztapalapa	CALLE CLAVEL PRIMAVERA CERRO HIRSUTO BUENAVISTA GLADIOLA MONTAÑA DE MANZANA DE LAS TORRES NARDO, DEL MANTO, DE LAS TORRES, GERANIO, 3RA CDA DE LAS MIRAS PARAMETRO COLONIA BUENAVISTA, 09700 IZTAPALAPA, IZTAPALAPA CIUDAD DE MÉXICO	-99.0262532	19.3277941
1047	DIF220402170484	Ciudad de México	Iztapalapa	Iztapalapa	CALLE COPERATIVA TLALTENCO 19 COPERATIVA TLALTENCO 21 Y MACAHUITE COLONIA CELOALLIOTLI, 09960 IZTAPALAPA, IZTAPALAPA CIUDAD DE MÉXICO ENTRE CALLE ACAHUATL Y GALAMBO Y , CALLE DAMIANA Y ACAHUATL CALLE COPERATIVA TLALTENCO 19 CO	-99.0686112	19.2904357
1048	DIF220402170485	Ciudad de México	Iztapalapa	Iztapalapa	CALLE CALLE 12 COLONIA GRANJAS DE SAN ANTONIO, 09070 IZTAPALAPA, IZTAPALAPA CIUDAD DE MÉXICO ENTRE CALLE 2DA CDA CALLE 10 Y AÑO DE JUAREZ Y , CALLE 12 ENTRE CALLE 2DA CDA CALLE 10 Y AVENIDA AÑO DE JUAREZ COLONIA GRANJAS DE S	-99.1061092	19.3691199
1049	DIF220402170487	Ciudad de México	Iztapalapa	Iztapalapa	CALLE SN DENTRO DE UNIDAD HABITACIONAL COLONIA CHINAMPAC DE JUÁREZ, 09208 IZTAPALAPA, IZTAPALAPA CIUDAD DE MÉXICO ENTRE CALLE RADIODIFUSORA Y EJE 5 SUR AVENIDA MARCELINO BUENDÍA Y , CALLE SN DENTRO DE UNIDAD HABITACIONAL ENT	-99.0541649	19.3731298
1050	DIF220402170489	Ciudad de México	Iztapalapa	Iztapalapa	CALLEJON CALLE VICTORIA CDA VICTORIA CDA ITURBIDE COMONFORT CDA COMONFORT PROL PACHICALCO CION COMONFORT 1RA CDA LIBERTAD LOS REYES Y EJE 8 VIAL CALZ ERMITA IZTAPALAPA Y DENTRO DE UNIDAD HABITACIONAL VICTORIA BARRIO SAN LUCAS, 090	-99.0979	19.3592486

No.	FOLIO	ESTADO	MUNICIPIO	LOCALIDAD	DIRECCION	LONGITUD	LATITUD
1051	DIF220402170491	Ciudad de México	Iztapalapa	Iztapalapa	CALLE ANDRES QUINTANA ROO RETORNO ECATEPEC LOYULA ECATEPEC CORNEJO ORTIZ DE ZARATE FRANCISCO BAUTISTA JOSE MARIA AQUILES ANTONIO DE CASTRO RETORNO ECATEPEC AVENIDA DE CONGRESO DE CHILPANCINGO SUR MARIANO SANCHEZ ZARREOLA JOSE MANU	-99.0014719	19.3635415
1052	DIF220402170492	Ciudad de México	Iztapalapa	Iztapalapa	CALLE OLMENCA ITZCOATL, MALINCHE, TEOTIHUACAN, POPOCATEPETL, MOCTEZUMA, CUAUHEMOC, TOLTECAS, AND, AZTECAS, NEZAHUALPILLI CUITLAHUAC COLONIA MIXCOATL, 09708 IZTAPALAPA, IZTAPALAPA CIUDAD DE MÉXICO ENTRE CALLE SAN FCO.TLALTENCO Y	-99.0486465	19.3259225
1053	DIF220402170873	Ciudad de México	Iztapalapa	Iztapalapa	CALLE REFORMA EJECUTIVA REFORMA DE LA SALUD PALMITAS COLONIA REFORMA POLÍTICA, 09730 IZTAPALAPA, IZTAPALAPA CIUDAD DE MÉXICO ENTRE EJE VIAL 8 SUR CALZ ERMITA IZTAPALAPA Y CALLE REFORMA AERONAUTICA REFORMA RELIGIOSA, AVENIDA INSU	-99.0265778	19.3418586
1054	DIF220402170874	Ciudad de México	Iztapalapa	Iztapalapa	CALLE CORRALES GRANERO RODEO Y CDA BARRANCA COLONIA MIRAVALLS, 09696 IZTAPALAPA, IZTAPALAPA CIUDAD DE MÉXICO ENTRE CALLE FRIJOL Y MAIZ Y CALLE CHIHUAHUA Y BARRANCA, CALLE CORRALES Y SN CALLE CORRALES GRANERO RODEO Y CDA BARRAN	-98.9988157	19.3369217
1055	DIF220402170878	Ciudad de México	Iztapalapa	Iztapalapa	CALLE TENIENTE JOSE ESPINOZA FUENTES TENIENTE JAVIER MARTINEZ VALLE MARIO FERNANDO LOPEZ PORTILLO TENIENTE ROBERTO GOMEZ MORENO AVENIDA ALFONSO TORO AVENIDA RIO CHURUBUSCO CRISOFORO SALIDO G AVENIDA 5 AVENIDA RODOLFO USIGLI COLONI	-99.1102672	19.366285
1056	DIF220402170880	Ciudad de México	Iztapalapa	Iztapalapa	CALLE JUAN DE LA CIERVA ENRIQUE J. GIFFARD ALBATENIUS MARTÍN DE PATA MAURICIO M. JACOBI JUAN BONDI J WALKER CLAUDIO CHAPPE JUAN EDWARDS HERMANOS GARNEIN ALESSANDRO VOLTA PRIMERA ALEJANDRO VOLTA CUARTA ALEJANDRO VOLTA CARLOS T. R.	-99.09705	19.3322907
1057	DIF220402169593	Ciudad de México	Gustavo A. Madero	Gustavo A. Madero	CALLE CUAUHEMOC COLONIA ARAGÓN LA VILLA, 07000 GUSTAVO A. MADERO, GUSTAVO A. MADERO CIUDAD DE MÉXICO ENTRE CALLE MIRANDA Y CALLE 5 DE FEBRERO, SE ENCUENTRA ENTRE CALLES MIRANDA Y 5 DE FEBRERO	-99.115627	19.4807317



No.	FOLIO	ESTADO	MUNICIPIO	LOCALIDAD	DIRECCION	LONGITUD	LATITUD
1058	DIF220402169610	Ciudad de México	Gustavo A. Madero	Gustavo A. Madero	CALLE GERNERAL MARIANO SALASAS COLONIA ESTANZUELA, 07060 GUSTAVO A. MADERO, GUSTAVO A. MADERO CIUDAD DE MÉXICO ENTRE CALLE LIC. VERDAD Y CALLE RAMÓN LÓPEZ RAYÓN, SE LOCALIZA ENTRE CALLES LIC. VERDAD Y RAMÓN LÓPEZ RAYÓN	-99.1136077	19.4885571
1059	DIF220402169614	Ciudad de México	Gustavo A. Madero	Gustavo A. Madero	CALLE NORTE 54 A COLONIA BONDOJITO, 07850 GUSTAVO A. MADERO, GUSTAVO A. MADERO CIUDAD DE MÉXICO ENTRE AVENIDA HENRY FORD Y AVENIDA ORIENTE 107, SE ENCUENTRA ENTRE AVENIDAS HENRY FORD Y ORIENTE 107	-99.1143145	19.4683225
1060	DIF220402170129	Ciudad de México	Iztapalapa	Iztapalapa	CALLE CINE MEXICANO CINE MEXICANO LUTECIA CINEMATOGRAFISTAS COLONIA LOMAS ESTRELLA, 09890 IZTAPALAPA, IZTAPALAPA CIUDAD DE MÉXICO ENTRE CALLE SIRACUSA Y CALLE TECNICOS Y MANUALES, AVENIDA AV TLAHUAC CALLE CINE MEXICANO LUTECIA	-99.0908683	19.3184006
1061	DIF220402170130	Ciudad de México	Iztapalapa	Iztapalapa	CALLE MANUEL GAMIO SUR 73 B SUR 75 A Y SUR 73 COLONIA SINATEL, 09470 IZTAPALAPA, IZTAPALAPA CIUDAD DE MÉXICO ENTRE EJE VIAL EJE 7 A SUR ORIENTE 172 Y MANUEL GAMIO Y EJE VIAL EJE 8 SUR CALZ. ERMITA IZTAPALAPA Y MANUEL GAMIO, C	-99.1332892	19.361091
1062	DIF220402170139	Ciudad de México	Iztapalapa	Iztapalapa	CALLE B DAVILA IGNACIO VALDIVA FRANCISCO ABURTO GENERAL M CABRERA J HERNANDEZ GENERAL PORFIRIO DIAZ HONORIO LEAL FRANCISCO QUINTANILLA M BADILLO COLONIA LAS PEÑAS, 09750 IZTAPALAPA, IZTAPALAPA CIUDAD DE MÉXICO ENTRE CALLE BENITO	-99.0542501	19.3343563
1063	DIF220402170140	Ciudad de México	Iztapalapa	Iztapalapa	CALLE JESUS LOPEZ LIRA Y JAVIER DEL CAMPO JOSAFAT MARQUEZ COLONIA COLONIAL IZTAPALAPA, 09270 IZTAPALAPA, IZTAPALAPA CIUDAD DE MÉXICO ENTRE CALLE URIEL AVILES MAYA Y ALFONSO HERRERA Y CALLE JOSAFAT MARQUEZ JESUS LOPEZ LIRA Y JAVI	-99.0561862	19.3444609
1064	DIF220402170141	Ciudad de México	Iztapalapa	Iztapalapa	CALLE MOCTEZUMA TEOTIHUACAN MALINCHE IXCOATL OLMECAS ANDADOR OLMECAS AZTECAS COLONIA MIXCOATL, 09708 IZTAPALAPA, IZTAPALAPA CIUDAD DE MÉXICO ENTRE CALLE CALLE CHINAMPAS AVENIDA VILLA FRANQUEZA TIZOC TLILALPATL Y CALLE TEZOZOMO	-99.0472873	19.3256425
1065	DIF220402170147	Ciudad de México	Iztapalapa	Iztapalapa	CALLE SIMON BOLIVAR Y DIEGO RIVERA COLONIA SAN MIGUEL TEOTONGO SECCIÓN PUENTE, 09630 IZTAPALAPA, IZTAPALAPA CIUDAD DE MÉXICO ENTRE CALLE ISIDRO FABELLA Y CARLOS HANK GONZALEZ Y CALLE CONTINENTAL Y JOSE DE SAN MARTIN, SIMON BO	-98.9897768	19.3510593

No.	FOLIO	ESTADO	MUNICIPIO	LOCALIDAD	DIRECCION	LONGITUD	LATITUD
1066	DIF220402170884	Ciudad de México	Iztapalapa	Iztapalapa	CALLE ALDAMA TONATICO CALIMAYA 3 GRANADA ACAMBAY COLONIA SANTIAGO ACAHUALTEPEC 2A. AMPLIACIÓN, 09609 IZTAPALAPA, IZTAPALAPA CIUDAD DE MÉXICO ENTRE CALLE RUBI Y AYALA Y CALLE PIRUL Y EL ROSARIO, CALLE CHAMICS Y LA PAZ CALLE ALDA	-99.0082547	19.3487984
1067	DIF220402170886	Ciudad de México	Iztapalapa	Iztapalapa	CALLE FRESNO NOGALES DEL PARQUE CEDRO SN MARGARITA MEXICO OAXACA 16 DE SEPTIEMBRE BENITO JUAREZ CARRIL LA LOMA JARDIN COLONIA TENORIOS, 09680 IZTAPALAPA, IZTAPALAPA CIUDAD DE MÉXICO ENTRE CALLE PIRULES CALABAZAS Y AVENIDA DE LAS	-99.0199154	19.3270708
1068	DIF220402170890	Ciudad de México	Iztapalapa	Iztapalapa	CALLE ZACATECAS Y TABASCO Y GUERRERO Y TAMPICO Y TORREON Y MANZANILLO Y CERRADA OAXACA Y CHIAPAS Y DURANGO Y OAXACA PUEBLO SAN SEBASTIÁN TECOLOXTITLA, 09520 IZTAPALAPA, IZTAPALAPA CIUDAD DE MÉXICO ENTRE CALLE CHIAPAS Y FELIPE NE	-99.0167492	19.3614999
1069	DIF220402170899	Ciudad de México	Iztapalapa	Iztapalapa	CALLE VILLA DOMINICO VILLA REYES VILLA GERIZ FCO RENDON VILLA GATON COLONIA DESARROLLO URBANO QUETZALCOATL, 09700 IZTAPALAPA, IZTAPALAPA CIUDAD DE MÉXICO ENTRE CALLE VILLA FRANQUEZA Y CALLE JUSTO SIERRA, CALLE VILLA FRURELA CAL	-99.037035	19.3299556
1070	DIF220402170900	Ciudad de México	Iztapalapa	Iztapalapa	CALLE VILLA ROSALES MIRADOR MATUTINA FRANCISCO COLONIA SAN MIGUEL TEOTONGO SECCIÓN LA CRUZ, 09630 IZTAPALAPA, IZTAPALAPA CIUDAD DE MÉXICO ENTRE CALLE PUEBLA Y CALLE FELIPE ANGELES FELIPE ANGELES Y SIN NOMBRE FRANCISCO VILLA Y JA	-98.9912337	19.3411081
1071	DIF220402166563	Ciudad de México	Coyoacán	Coyoacán	CERRADA NEPANTLA COLONIA PEDREGAL DE SANTO DOMINGO, 04369 COYOACÁN, COYOACÁN CIUDAD DE MÉXICO ENTRE CALLE EJE 10 SUR Y CALLE TEPANOAYA, SE LOCALIZA ENTRE CALLES EJE 10 SUR Y TEPANOAYA	-99.1629826	19.3358014
1072	DIF220402169616	Ciudad de México	Iztapalapa	Iztapalapa	CALLE ROSA MARTHA JUSTINA ALAMOS NAVOJOA DEL FUERTE ZAKANY PUEBLO SAN LORENZO XICOTENCATL, 09130 IZTAPALAPA, IZTAPALAPA CIUDAD DE MÉXICO ENTRE CALLE BALVANERA TEXCOCO Y CALLE JUSTINA EMMA, CALLE ZAKANY MARTHA CALLE ROSA MARTHA	-99.0275865	19.3843899



No.	FOLIO	ESTADO	MUNICIPIO	LOCALIDAD	DIRECCION	LONGITUD	LATITUD
1073	DIF220402169621	Ciudad de México	Iztapalapa	Iztapalapa	CALLE ARIES PASEO DE LAS GALIAS EPIRO CARTAGO SASSARI BAALBEK ORLEANS MACEDONIA DALMACIA CRETA CALABRIA BETINA AQUILES AQUITANIA FRIGIA PASEO DE BIZANCIA MAURITANIA NUMACIA EFESO EPIRO TRACIA TIBERIADES SASSARI NIMES RUAN TRAVERIS	-99.0976875	19.3190422
1074	DIF220402169622	Ciudad de México	Gustavo A. Madero	Gustavo A. Madero	AVENIDA 5 DE FEBRERO COLONIA VILLA GUSTAVO A. MADERO, 07050 GUSTAVO A. MADERO, GUSTAVO A. MADERO CIUDAD DE MÉXICO ENTRE CALLE ABASOLO Y CALLE J. MARÍA BOCANEGRA, SE LOCALIZA ENTRE CALLES ABASOLO Y J. MARÍA BOCANEGRA	-99.1132692	19.4859693
1075	DIF220402169629	Ciudad de México	Iztapalapa	Iztapalapa	CALLE JOSE MANUEL HERRERA MANUEL CORTADO LEONARDO BRAVO MAXIMO BRAVO PABLO GALEANA VICTOR BRAVO MAXIMO TAPIA MANUEL MORELOS JOAQUIN DIAZ Y MANUEL AYALA RAFAEL VALDINOS COLONIA ERMITA ZARAGOZA, 09180 IZTAPALAPA, IZTAPALAPA CIUDAD D	-98.9945551	19.3621852
1076	DIF220402170155	Ciudad de México	Iztapalapa	Iztapalapa	CALLE PARAJES COSECHAS CULTIVOS ARNESES COSECHAS MIESES COLONIA PROGRESO DEL SUR, 09810 IZTAPALAPA, IZTAPALAPA CIUDAD DE MÉXICO ENTRE CALLE LEÑADORES CAMPESINOS Y CALLE CEREALES ARNESES, CALLE GANADEROS Y GRANJEROS CALLE PARAJE	-99.1122143	19.3522134
1077	DIF220402170156	Ciudad de México	Iztapalapa	Iztapalapa	CALLE SUR 79 A SUR 77 A SUR 77 ANDROMEDA SUR 73 SUR 69 B SUR 69 A SUR 69 EJE 4 SUR PLUTARCO ELIAS CALLES COLONIA EL PRADO, 09480 IZTAPALAPA, IZTAPALAPA CIUDAD DE MÉXICO ENTRE EJE VIAL EJE 8 SUR CALZ. ERMITA IZTAPALAPA Y AV RIO C	-99.134769	19.3580478
1078	DIF220402170163	Ciudad de México	Iztapalapa	Iztapalapa	CALLE LIMON DURAZNO CDA TEJOCOTES PROL CEDRO NARANJITO NARANJO CHUPIO SN Y CHABACANO COLONIA EL TRIÁNGULO, 09769 IZTAPALAPA, IZTAPALAPA CIUDAD DE MÉXICO ENTRE AVENIDA DEL ARBO CHERAN Y CALZADA BENITO JUAREZ MANZANO, CALLE TULIA	-99.0516494	19.3218689
1079	DIF220402170166	Ciudad de México	Iztapalapa	Iztapalapa	CALLE XOCHIMILCA DOS UNO SIN NOMBRE AZTLAN SIN NOMBRE ANDADOR TONANTZIN ANDADOR TLACOPAN ANDADOR MAYAS ANDADOR MIXTECAS CERRADA ZAPOTECAS VIOLETA ARBOLEDAS ZAFIROPREHISPANICAS TONATIUH XOCHITL COLONIA MIXCOATL, 09708 IZTAPALAPA, I	-99.0466338	19.3242918
1080	DIF220402170169	Ciudad de México	Iztapalapa	Iztapalapa	AVENIDA 10 AV 8 AV 6 AV 4 Y CALLE 47 COLONIA SANTA CRUZ MEYEHUALCO, 09290 IZTAPALAPA, IZTAPALAPA CIUDAD DE MÉXICO ENTRE CALLE 65 Y 63 Y CALLE 67 Y 55, CALLE 69 Y 67 AVENIDA 10 AV 8 AV 6 AV 4 Y CALLE 47 ENTRE CALLE 65 Y 63 Y CAL	-99.0445117	19.3473977

No.	FOLIO	ESTADO	MUNICIPIO	LOCALIDAD	DIRECCION	LONGITUD	LATITUD
1081	DIF220402170911	Ciudad de México	Iztapalapa	Iztapalapa	CALLE REFORMA DE LA SALUD REFORMA DEPORTIVA REFORMA SOCIAL REFORMA SINDICAL REFORMA DEPORTIVA ZACAPEXCO REFORMA EDUCATIVA REFORMA POLITICA Y CERRO DE LA ESTRELLA COLONIA REFORMA POLÍTICA, 09730 IZTAPALAPA, IZTAPALAPA CIUDAD DE MÉX	-99.0301172	19.341684
1082	DIF220402170913	Ciudad de México	Iztapalapa	Iztapalapa	CALLE ALLENDE DE LA CRUZ CALLEJON DE LA CRUZ 1ER CALLEJON DE HUALQUILA 2DO CALLEJON HUALQUILA CALLEJON HUALQUILA SIN NOMBRE CIRCUITO ANDADOR DE LA CRUZ PARAJE HUALQUILA CERRADA DE LA CRUZ CALLE SAN IGNACIO SAN ANTONIO DE LOS PINOS	-99.1010658	19.3648554
1083	DIF220402170915	Ciudad de México	Iztapalapa	Iztapalapa	CALLE JESUS GARIBAY HUMBERTO SERRANO PEREZ JUAN MORENO HERNANDEZ JOSE NAVA MARTINIANO HERRERA LIC. BRAULIO MALDONADO J. MARIA IZAZAGA AV JOSE LOPEZ PORTILLO COLONIA CONSEJO AGRARISTA MEXICANO, 09760 IZTAPALAPA, IZTAPALAPA CIUDAD D	-99.0577379	19.3294748
1084	DIF220402170916	Ciudad de México	Iztapalapa	Iztapalapa	CALLE VILLA MARIO MORENO JOAQUIN PARDAVE FRANCISCO CANTINFLASARTURO DE CORDOBA COLONIA AMPLIACIÓN EMILIANO ZAPATA, 09638 IZTAPALAPA, IZTAPALAPA CIUDAD DE MÉXICO ENTRE CALLE FERNANDO SOLER Y VICENTE FERNANDEZ Y CALLE JOAQUIN PARD	-98.9799058	19.3398938
1085	DIF220402170927	Ciudad de México	Iztapalapa	Iztapalapa	CALLE PEÑAS SAN JUAN PINOS PIRULES SANTA ROSA PROL CAMINO REAL JALISCO TLAXCALA COLONIA BUENAVISTA, 09700 IZTAPALAPA, IZTAPALAPA CIUDAD DE MÉXICO ENTRE CALLE SAN JUAN PINOS PEÑAS PIRULES SANTA ROSA JALISCO TLAXCALA PROL CAMINO	-99.0297618	19.3273266
1086	DIF220402170929	Ciudad de México	Iztapalapa	Iztapalapa	CALLE GERMAN VALDEZ IGNACIO LOPEZ TARSO AMALIA MENDOZA COLONIA AMPLIACIÓN EMILIANO ZAPATA, 09638 IZTAPALAPA, IZTAPALAPA CIUDAD DE MÉXICO ENTRE CALLE MARIO MORENO Y AV. DOMINGUEZ Y CALLE VIRGO Y SATURNO, CALLE LEO Y SAGITARIO CA	-98.9780401	19.3361688
1087	DIF220402166584	Ciudad de México	Coyoacán	Coyoacán	CALLE VICOALCOATE COLONIA PEDREGAL DE SANTO DOMINGO, 04369 COYOACÁN, COYOACÁN CIUDAD DE MÉXICO ENTRE CALLE MIZTÓN Y CALLE COYAMEL, SE LOCALIZA ENTRE CALLES MIZTÓN Y COYAMEL	-99.1588383	19.332045
1088	DIF220402166595	Ciudad de México	Coyoacán	Coyoacán	CERRADA TOLNEPANTLA COLONIA PEDREGAL DE SANTO DOMINGO, 04369 COYOACÁN, COYOACÁN CIUDAD DE MÉXICO ENTRE CALLE CERRO DEL OTATE Y EJE VIAL 10 SUR, SE LOCALIZA ENTRE CALLES CERRO DEL OTATE Y EJE 10 SUR	-99.1710997	19.3365028



No.	FOLIO	ESTADO	MUNICIPIO	LOCALIDAD	DIRECCION	LONGITUD	LATITUD
1089	DIF220402166597	Ciudad de México	Coyoacán	Coyoacán	CERRADA TEXALPA COLONIA PEDREGAL DE SANTO DOMINGO, 04369 COYOACÁN, COYOACÁN CIUDAD DE MÉXICO ENTRE CERRADA TLALJICO Y CERRADA PINCEL, SE LOCALIZA ENTRE CERRADAS TLALJICO Y PINCEL	-99.1692902	19.3364844
1090	DIF220402166714	Ciudad de México	Coyoacán	Coyoacán	CERRADA NESMEL COLONIA PEDREGAL DE SANTO DOMINGO, 04369 COYOACÁN, COYOACÁN CIUDAD DE MÉXICO ENTRE CALLE ESCUINAPA Y CALLE COYAMEL, SE ENCUENTRA ENTRE CALLES ESCUINAPA Y COYAMEL	-99.1688534	19.3331967
1091	DIF220402166715	Ciudad de México	Coyoacán	Coyoacán	AVENIDA ANACAHUITA COLONIA PEDREGAL DE SANTO DOMINGO, 04369 COYOACÁN, COYOACÁN CIUDAD DE MÉXICO ENTRE CALLE CHALCHICOMULA Y AVENIDA ESCUINAPA, SE LOCALIZA ENTRE CALLES CHALCHICOMULA Y ESCUINAPA	-99.1719217	19.3288098
1092	DIF220402169640	Ciudad de México	Gustavo A. Madero	Gustavo A. Madero	AVENIDA CENTENARIO COLONIA SANTIAGO ATZACOALCO, 07040 GUSTAVO A. MADERO, GUSTAVO A. MADERO CIUDAD DE MÉXICO ENTRE CALLE MORELOS Y CALLE RAMON CORONA, SE ENCUENTRA ENTRE CALLES MORELOS Y RAMON CORONA	-99.0990718	19.4942936
1093	DIF220402169642	Ciudad de México	Gustavo A. Madero	Gustavo A. Madero	CALLE FRAY TORIBIO DE BENAVENTE COLONIA VASCO DE QUIROGA, 07440 GUSTAVO A. MADERO, GUSTAVO A. MADERO CIUDAD DE MÉXICO ENTRE CALLE VASCO DE QUIROGA Y CALLE FRAY SEBASTIÁN DE APARICIO, SE LOCALIZA ENTRE CALLES VASCO DE QUIROGA Y	-99.0923275	19.4938314
1094	DIF220402169649	Ciudad de México	Gustavo A. Madero	Gustavo A. Madero	AVENIDA SAN JUANICO AMPLIACION GABRIEL HERNÁNDEZ, 07080 GUSTAVO A. MADERO, GUSTAVO A. MADERO CIUDAD DE MÉXICO ENTRE CALLE CIRIACO CRUZ Y CALLE D. G. BERLANGA, SE LOCALIZA ENTRE CALLES CIRIACO CRUZ Y D. G. BERLANGA	-99.0967066	19.504213
1095	DIF220402169656	Ciudad de México	Gustavo A. Madero	Gustavo A. Madero	CALLE GENERAL MARIANO SALAS COLONIA ESTANZUELA, 07070 GUSTAVO A. MADERO, GUSTAVO A. MADERO CIUDAD DE MÉXICO ENTRE CALLE MELCHOR MUZQUIZ Y CALLE VALENTIN CANALIZO, SE ENCUENTRA ENTRE CALLES MELCHOR MUZQUIZ Y VALENTIN CANALIZO	-99.1039606	19.4913255
1096	DIF220402169657	Ciudad de México	Gustavo A. Madero	Gustavo A. Madero	AVENIDA FRANCISCO JOSÉ MACIN COLONIA C.T.M. EL RISCO, 07090 GUSTAVO A. MADERO, GUSTAVO A. MADERO CIUDAD DE MÉXICO ENTRE CALLE MARTÍNEZ ESCOBAR Y AVENIDA FRANCISCO JOSÉ MACIN, SE LOCALIZA ENTRE CALLE MARTÍNEZ ESCOBAR Y AVENIDA	-99.0962069	19.511002

No.	FOLIO	ESTADO	MUNICIPIO	LOCALIDAD	DIRECCION	LONGITUD	LATITUD
1097	DIF220402170176	Ciudad de México	Iztapalapa	Iztapalapa	CALLE CANAL BRUJAS CANAL BRUSELAS CANAL HOUSTON CANAL PUERTO ANGEL LUCIO BLANCO GRAN CANAL CANAL ELBA TRAVE Y CANAL RUPPEL COLONIA INSURGENTES, 09750 IZTAPALAPA, IZTAPALAPA CIUDAD DE MÉXICO ENTRE CALLE J ECHEVERRIA CANAL BALTICO	-99.0535142	19.330187
1098	DIF220402170180	Ciudad de México	Iztapalapa	Iztapalapa	CALLE SIMON BOLIVAR Y 2DA PRIVADA DE LAZARO CARDENAS COLONIA SAN MIGUEL TEOTONGO SECCIÓN RANCHITO, 09630 IZTAPALAPA, IZTAPALAPA CIUDAD DE MÉXICO ENTRE CALLE LIMON Y 21 DE MARZO Y CALLE LAZARO CARDENAS Y PARAMENTO, CALLE SIMON	-98.9877177	19.3489658
1099	DIF220402170187	Ciudad de México	Iztapalapa	Iztapalapa	CALLE CULTIVOS PARAJES MIESES CEREALES TRIGO MAIZ CENTENO COLORES ALCANFORES Y COSECHAS COLONIA VALLE DEL SUR, 09819 IZTAPALAPA, IZTAPALAPA CIUDAD DE MÉXICO ENTRE CALLE LEGUMBRES Y GANADEROS CALLE GANADEROS Y PIRUL CALLE CEREALE	-99.1152278	19.3481236
1100	DIF220402170189	Ciudad de México	Iztapalapa	Iztapalapa	AVENIDA 2 CALLE 47 Y AV. 4 COLONIA SANTA CRUZ MEYEHUALCO, 09290 IZTAPALAPA, IZTAPALAPA CIUDAD DE MÉXICO ENTRE CALLE 51 Y 49 Y CALLE 67 Y 41, AVENIDA 4 Y EJE 8 SUR CALZ ERMITA IZTAPALAPA AVENIDA 2 CALLE 47 Y AV. 4 ENTRE CALLE 51	-99.0437508	19.3443812
1101	DIF220402170193	Ciudad de México	Iztapalapa	Iztapalapa	AVENIDA AV 11 ESCENOGRAFOS Y CINEMATOGRAFOS COLONIA EL VERGEL, 09880 IZTAPALAPA, IZTAPALAPA CIUDAD DE MÉXICO ENTRE CALLE CINE MEXICANO Y AVENIDA AV. TALHUAC, CALLE AGUJAS AVENIDA 11 CALLE ESCENOGRAFOS CINEMATOGRAFOS ENTRE CALLE	-99.0857074	19.3193026
1102	DIF220402170197	Ciudad de México	Iztapalapa	Iztapalapa	CALLE VILLA DIEZMA Y VILLA IGATIMI COLONIA DESARROLLO URBANO QUETZALCOATL, 09700 IZTAPALAPA, IZTAPALAPA CIUDAD DE MÉXICO ENTRE CALLE QUETZALCOTAL Y HUITZILOPOTZTLI Y CALLE VILLA GRAL HAYES, CALLE VILLA DIEZMA Y VILLA IGATIMI	-99.0401349	19.3222293
1103	DIF220402170934	Ciudad de México	Iztapalapa	Iztapalapa	CALLE ANTIGUO CAMINO A LOS REYES CAMINO ANTIGUO A CULHUACÁNY AVENIDA ESTRELLA COLONIA AMPLIACIÓN RICARDO FLORES MAGÓN, 09828 IZTAPALAPA, IZTAPALAPA CIUDAD DE MÉXICO ENTRE AMPLIACION ERMITA IZTAPALAPA Y XIHUAMATL Y CALLE PASTORES	-99.1011146	19.3534264

No.	FOLIO	ESTADO	MUNICIPIO	LOCALIDAD	DIRECCION	LONGITUD	LATITUD
1104	DIF220402170936	Ciudad de México	Iztapalapa	Iztapalapa	ANDADOR LUNA Y CALLE JUPITER COLONIA LOMAS DE LA ESTANCIA, 09640 IZTAPALAPA, IZTAPALAPA CIUDAD DE MÉXICO ENTRE CALLE SOL Y CALLE MARTE PIRUL Y VENUS, LUNA Y CALLE JUPITER ENTRE SOL Y MARTE PIRUL Y VENUS COLONIA LOMAS DE LA ES	-99.0073923	19.3383227
1105	DIF220402170944	Ciudad de México	Iztapalapa	Iztapalapa	CALLE 2 DE ABRIL ERMITA IZTAPALAPA PORFIRIO DIAZ CALLEJON HOMBRES ILUSTRES ALDAMA CALLE VICTORIA EJE 8 SUR CALZADA ERMITA IZTAPALAPA BARRIO SAN LUCAS, 09000 IZTAPALAPA, IZTAPALAPA CIUDAD DE MÉXICO ENTRE CALLE AYUNTAMIENTO PORFIR	-99.0931212	19.3591334
1106	DIF220402170946	Ciudad de México	Iztapalapa	Iztapalapa	CALLE HIDALGO R. VALENCIA GUANAJUATO ,LIMON ALLENDE AV. POZOS JARINES NIÑOS HEROES MORELOS, CDA TREBOL ESTADO DE PUEBLA COLONIA BUENAVISTA, 09700 IZTAPALAPA, IZTAPALAPA CIUDAD DE MÉXICO ENTRE CALLE HIDALGO Y CALLE JARDINES, CALL	-99.0345745	19.3288205
1107	DIF220402170947	Ciudad de México	Iztapalapa	Iztapalapa	CALLE CITLALI TLALOC, NICOLAS BRAVO COLONIA MIGUEL DE LA MADRID HURTADO, 09698 IZTAPALAPA, IZTAPALAPA CIUDAD DE MÉXICO ENTRE CALLE CONGRESO DE LA UNION Y SN Y CALLE OTZOALPAN Y CIUDAD DEL CARMEN, CALLE CITLALI TLALOC NICOLAS	-99.0047224	19.3477326
1108	DIF220402162702	Ciudad de México	Iztapalapa	Iztapalapa	CALLE LAZARO CARDENAS COLONIA IZTLAHUACÁN, 09690 IZTAPALAPA, IZTAPALAPA CIUDAD DE MÉXICO ENTRE AVENIDA REVOLUCION Y CALLE ITURBIDE, CALLE 5 DE FEBRERO CALLE LAZARO CARDENAS ENTRE AVENIDA REVOLUCION CALLE ITURBIDE Y CALLE 5 DE F	-98.9960552	19.3423628
1109	DIF220402162707	Ciudad de México	Gustavo A. Madero	Gustavo A. Madero	CALLE AÑO 1810 113 113 INTERIOR 0 0 COLONIA LA LAGUNA TICOMÁN, 07340 GUSTAVO A. MADERO, GUSTAVO A. MADERO CIUDAD DE MÉXICO ENTRE CALLE BANDERA Y CALLE ESCUADRON, SE ENCUENTRA ENTRE CALLE BANDERA Y CALLE ESCUADRON COMO REFEREN	-99.1335756	19.5151379
1110	DIF220402162709	Ciudad de México	Gustavo A. Madero	Gustavo A. Madero	PRIVADA SANTIAGO JARILLO 5 LT 5 INTERIOR 0 MZ 2 LT 5 COLONIA QUETZALCOATL III, 07164 GUSTAVO A. MADERO, GUSTAVO A. MADERO CIUDAD DE MÉXICO ENTRE CALLE SANTIAGO JARILLO Y CALLE COMETA, SE ENCUENTRA ENTRE CALLE SANTIAGO JARILLO	-99.1416593	19.5601189
1111	DIF220402162712	Ciudad de México	Gustavo A. Madero	Gustavo A. Madero	CALLE PEÑAS NEGRAS 704 LT 704 INTERIOR 0 MZ 71 LT 704 COLONIA EL TEPETATAL, 07130 GUSTAVO A. MADERO, GUSTAVO A. MADERO CIUDAD DE MÉXICO ENTRE CALLE CALVARIO Y CALLE SA, SE ENCUENTRA ENTRE CALLE CALVARIO Y CALLE SAN ANTONIO CO	-99.1385776	19.5605964

No.	FOLIO	ESTADO	MUNICIPIO	LOCALIDAD	DIRECCION	LONGITUD	LATITUD
1112	DIF220402166722	Ciudad de México	Coyoacán	Coyoacán	CERRADA CUITLAHUAC COLONIA SAN FRANCISCO CULHUACÁN BARRIO DE SAN JUAN, 04260 COYOACÁN, COYOACÁN CIUDAD DE MÉXICO ENTRE CERRADA DE LA CRUZ Y CERRADA 4TA. DE SAN FRANCISCO, ENTRE CERRADA DE LA CRUZ Y 4TA CERRADA DE SAN FRANCISCO	-99.1143403	19.3358622
1113	DIF220402166726	Ciudad de México	Coyoacán	Coyoacán	CALLE SAN FRANCISCO COLONIA SAN FRANCISCO CULHUACÁN BARRIO DE SAN FRANCISCO, 04260 COYOACÁN, COYOACÁN CIUDAD DE MÉXICO ENTRE CALZADA TAXQUEÑA Y CALLE 5 DE MAYO, SE LOCALIZA ENTRE CALZADA TAXQUEÑA Y CALLE 5 DE MAYO	-99.1171336	19.3379004
1114	DIF220402166728	Ciudad de México	Coyoacán	Coyoacán	CERRADA SANTA ANITA COLONIA SAN FRANCISCO CULHUACÁN BARRIO DE SAN FRANCISCO, 04260 COYOACÁN, COYOACÁN CIUDAD DE MÉXICO ENTRE PROLONGACION MIGUEL HIDALGO Y AVENIDA HERÓICA ESCUELA MILITAR, SE LOCALIZA ENTRE PROLONGACIÓN MIGUEL	-99.1218712	19.3343108
1115	DIF220402166729	Ciudad de México	Coyoacán	Coyoacán	CERRADA 3A DE LAS ROSAS COLONIA SAN FRANCISCO CULHUACÁN BARRIO DE LA MAGDALENA, 04260 COYOACÁN, COYOACÁN CIUDAD DE MÉXICO ENTRE CERRADA 2DA DE LAS ROSAS Y CERRADA 5TA DE LAS ROSAS, SE LOCALIZA ENTRE CERRADAS 2DA DE LAS ROSAS 5	-99.1172778	19.3433907
1116	DIF220402166730	Ciudad de México	Coyoacán	Coyoacán	CERRADA 1RA DE LAS ROSAS COLONIA SAN FRANCISCO CULHUACÁN BARRIO DE LA MAGDALENA, 04260 COYOACÁN, COYOACÁN CIUDAD DE MÉXICO ENTRE CALLE DE LAS ROSAS Y CERRADA 2DA DE LAS ROSAS, SE ENCUENTRA ENTRE CALLE LAS ROSAS Y CERRADA 2DA D	-99.1169659	19.343024
1117	DIF220402166731	Ciudad de México	Coyoacán	Coyoacán	CALLE CUAUHEMOC COLONIA SAN FRANCISCO CULHUACÁN BARRIO DE LA MAGDALENA, 04260 COYOACÁN, COYOACÁN CIUDAD DE MÉXICO ENTRE AVENIDA CANAL NACIONAL Y CALLE PINO, SE ENCUENTRA ENTRE AVENIDA CANAL NACIONAL Y CALLE PINO	-99.1161533	19.3417312
1118	DIF220402166733	Ciudad de México	Coyoacán	Coyoacán	CALLE VICENTE GUERRERO COLONIA SAN FRANCISCO CULHUACÁN BARRIO DE LA MAGDALENA, 04260 COYOACÁN, COYOACÁN CIUDAD DE MÉXICO ENTRE AVENIDA CANAL NACIONAL Y CALLE CUAUHTÉMOC, SE LOCALIZA ENTRE AVENIDA CANAL NACIONAL Y CALLE CUAUHTÉ	-99.1154171	19.3405467

No.	FOLIO	ESTADO	MUNICIPIO	LOCALIDAD	DIRECCION	LONGITUD	LATITUD
1119	DIF220402166734	Ciudad de México	Coyoacán	Coyoacán	CERRADA 4TA DE LAS ROSAS COLONIA SAN FRANCISCO CULHUACÁN BARRIO DE LA MAGDALENA, 04260 COYOACÁN, COYOACÁN CIUDAD DE MÉXICO ENTRE CERRADA 5TA DE LAS ROSAS Y ANDADOR 4TO DE LAS ROSAS, ENTRE 5TA CERRADA DE LAS ROSAS Y 4TO ANDADOR	-99.1173965	19.3436944
1120	DIF220402166735	Ciudad de México	Coyoacán	Coyoacán	CERRADA 5TA DE LAS ROSAS COLONIA SAN FRANCISCO CULHUACÁN BARRIO DE LA MAGDALENA, 04260 COYOACÁN, COYOACÁN CIUDAD DE MÉXICO ENTRE CALLE 20 DE AGOSTO Y PRIVADA 20 DE AGOSTO, SE ENCUENTRA ENTRE CALLE 20 DE AGOSTO Y 2DA PRIV 20 DE	-99.117667	19.3433804
1121	DIF220402166736	Ciudad de México	Coyoacán	Coyoacán	CERRADA 1RA MIGUEL HIDALGO COLONIA SAN FRANCISCO CULHUACÁN BARRIO DE SANTA ANA, 04260 COYOACÁN, COYOACÁN CIUDAD DE MÉXICO ENTRE CALLE MIGUEL HIDALGO Y CALLE SANTA ANA, SE LOCALIZA ENTRE CALLES MIGUEL HIDALGO Y SANTA ANA	-99.1209094	19.3353974
1122	DIF220402166740	Ciudad de México	Coyoacán	Coyoacán	CERRADA SANTA ANA COLONIA SAN FRANCISCO CULHUACÁN BARRIO DE SANTA ANA, 04260 COYOACÁN, COYOACÁN CIUDAD DE MÉXICO ENTRE CALLE SANTA ANA Y CERRADA 1RA DE SANTA ANA, SE LOCALIZA ENTRE CALLE SANTA ANA Y 1RA CERRADA SANTA ANA	-99.1222264	19.3348266
1123	DIF220402166741	Ciudad de México	Coyoacán	Coyoacán	CERRADA 2DA SANTA ANA COLONIA SAN FRANCISCO CULHUACÁN BARRIO DE SANTA ANA, 04260 COYOACÁN, COYOACÁN CIUDAD DE MÉXICO ENTRE CALLE SANTA ANA Y PROLONGACION HIDALGO, SE ENCUENTRA ENTRE CALLE SANTA ANA Y PROL HIDALGO	-99.1216759	19.3347596
1124	DIF220402166742	Ciudad de México	Coyoacán	Coyoacán	CERRADA 2DA DE HIDALGO COLONIA SAN FRANCISCO CULHUACÁN BARRIO DE SANTA ANA, 04260 COYOACÁN, COYOACÁN CIUDAD DE MÉXICO ENTRE CERRADA 1RA DE SANTA ANA Y CERRADA 1RA DE HIDALGO, SE ENCUENTRA ENTRE 1RA CERRADA DE SANTA ANA Y 1RA C	-99.1200505	19.3355037
1125	DIF220402169663	Ciudad de México	Gustavo A. Madero	Gustavo A. Madero	CERRADA 2DA CERRADA DE ARTES COLONIA ESTANZUELA, 07060 GUSTAVO A. MADERO, GUSTAVO A. MADERO CIUDAD DE MÉXICO ENTRE CERRADA 1RA CERRADA DE ARTES Y CALLE GRAL GUADALUPE VICTORIA, SE ENCUENTRA ENTRE CERRADA 1RA CERRADA DE ARTES Y	-99.1094188	19.490846

No.	FOLIO	ESTADO	MUNICIPIO	LOCALIDAD	DIRECCION	LONGITUD	LATITUD
1126	DIF220402169665	Ciudad de México	Iztapalapa	Iztapalapa	CALLE COMERCIANTES PRIVADA LEGUMBRES FRESNOS LEGUMINOSAS CEDROS PROLONGACION TRIGO PRIVADA CUAHUATEMOC PRIVADA OLIMPICA PRIVADA DEL SAUCES 3RA PROLONGACION CEREALES PRIVADA JACARANDAS 2DO CALLEJON DE GANADEROS RIVERA CIPRES PIRUL	-99.1153267	19.3459295
1127	DIF220402169669	Ciudad de México	Iztapalapa	Iztapalapa	CALLE SAN IGNACIO ALLENDE DE LA CRUZ PROL ALLENDE 1ER CALLEJON SAN IGNACIO 2DA CDA SAN IGNACIO 9NO CJON PACHICALCO Y SAN ANTONIO BARRIO SAN IGNACIO, 09000 IZTAPALAPA, IZTAPALAPA CIUDAD DE MÉXICO ENTRE CALLE TICOMAN Y CERRADA DE	-99.0979463	19.3665538
1128	DIF220402169670	Ciudad de México	Gustavo A. Madero	Gustavo A. Madero	CALLE FRAY PEDRO DE GANTE COLONIA VASCO DE QUIROGA, 07440 GUSTAVO A. MADERO, GUSTAVO A. MADERO CIUDAD DE MÉXICO ENTRE CALLE 5 DE MAYO Y CALLE FRAY FRANCISCO DE FREJES, SE LOCALIZA ENTRE CALLES 5 DE MAYO Y FRAY FRANCISCO DE FRE	-99.0925659	19.4982956
1129	DIF220402169671	Ciudad de México	Gustavo A. Madero	Gustavo A. Madero	CALZADA 2DA CERRADA DE ARTES COLONIA ESTANZUELA, 07060 GUSTAVO A. MADERO, GUSTAVO A. MADERO CIUDAD DE MÉXICO ENTRE CERRADA 1RA CERRADA DE ARTES Y CALLE GRAL GUADALUPE VICTORIA, SE ENCUENTRA ENTRE CERRADA 1RA CERRADA DE ARTES Y	-99.1094188	19.490846
1130	DIF220402169673	Ciudad de México	Iztapalapa	Iztapalapa	CALLE YECATECUHTLI EZEQUIEL MONTES ROSA MORADA LIMON AZUCENA CDA. DIAZ ORDAZ 5 DE MAYO ALLENDE PORFIRIO DIAZ ZARAGOZA MIRADOR BRUCELAS JOSE LOPEZ PORTILLO Y MOCTEZUMA PUEBLO SANTIAGO ACAHUALTEPEC, 09600 IZTAPALAPA, IZTAPALAPA CIUD	-99.0048466	19.3526381
1131	DIF220402169678	Ciudad de México	Gustavo A. Madero	Gustavo A. Madero	AVENIDA INGENIERO EDUARDO MOLINA COLONIA VASCO DE QUIROGA, 07440 GUSTAVO A. MADERO, GUSTAVO A. MADERO CIUDAD DE MÉXICO ENTRE CALLE PASEO DE ESPAÑA Y CALLE FRAY FRANCISCO DE LOS ANGELES, SE ENCUENTRA ENTRE CALLES PASEO DE ESPA	-99.0933255	19.4908446
1132	DIF220402169679	Ciudad de México	Gustavo A. Madero	Gustavo A. Madero	CALLE FRAY PEDRO DE GANTE COLONIA VASCO DE QUIROGA, 07440 GUSTAVO A. MADERO, GUSTAVO A. MADERO CIUDAD DE MÉXICO ENTRE CALLE 5 DE MAYO Y CALLE FRAY FRANCISCO DE FREJES, SE LOCALIZA ENTRE CALLES 5 DE MAYO Y FRAY FRANCISCO DE FRE	-99.0925659	19.4982956

No.	FOLIO	ESTADO	MUNICIPIO	LOCALIDAD	DIRECCION	LONGITUD	LATITUD
1133	DIF220402169683	Ciudad de México	Gustavo A. Madero	Gustavo A. Madero	RETORNO DE ALFONSO GRAVIOTO COLONIA C.T.M. ATZACOALCO, 07090 GUSTAVO A. MADERO, GUSTAVO A. MADERO CIUDAD DE MÉXICO ENTRE PRIVADA MANUEL DE OLMO Y CALLE CRAVIOTO, SE LOCALIZA ENTRE CALLES CRAVIOTO Y MANUEL DE OLMO	-99.1023231	19.5104086
1134	DIF220402169684	Ciudad de México	Iztapalapa	Iztapalapa	CALLE NICOLAS BRAVO JOSE MARIA MORELOS CONGRESO DE APATZINGAN URBANO ESPINOZA ALFONSO ALARCON Y HERMENEGILDO GALEANA COLONIA JOSÉ MARÍA MORELOS Y PAVÓN, 09230 IZTAPALAPA, IZTAPALAPA CIUDAD DE MÉXICO ENTRE CALLE ESCUADRON TRUJANO	-99.0254753	19.3747799
1135	DIF220402169696	Ciudad de México	Iztapalapa	Iztapalapa	CALLE PABLO MENA Y HERMENEGILDO GALEANA COLONIA EJÉRCITO DE ORIENTE ZONA PEÑÓN, 09239 IZTAPALAPA, IZTAPALAPA CIUDAD DE MÉXICO ENTRE CALLE ESCUADRON TRUJANO Y CALLE BRIGADA ALVAREZ, CALLE BRIGADA CARVAJAL CALLEPABLO MENA Y HERME	-99.0286419	19.3720746
1136	DIF220402170201	Ciudad de México	Iztapalapa	Iztapalapa	CALLE SEBASTIAN BARIGUETE ANDRADE Y BATALLA DEL 5 DE MAYO COLONIA EJÉRCITO DE AGUA PRIETA, 09578 IZTAPALAPA, IZTAPALAPA CIUDAD DE MÉXICO ENTRE CALLE EMILIO ELIZONDO Y MODESTO DOMÍNGUEZ Y CALLE SEBASTIÁN BARIGUETE ANDRADE Y EJE 5	-99.0371476	19.3669187
1137	DIF220402170202	Ciudad de México	Iztapalapa	Iztapalapa	RETORNO RETORNO 504 SUR 69 RETORNO 506 RETORNO 507 DE EMILIANO ZAPATA COLONIA UNIDAD MODELO, 09089 IZTAPALAPA, IZTAPALAPA CIUDAD DE MÉXICO ENTRE CALLE ORIENTE 178 Y UNIDAD MODELO Y CALLEJON RETORNO 505 Y RETORNO 507, RETORNO	-99.1253036	19.3613716
1138	DIF220402170203	Ciudad de México	Iztapalapa	Iztapalapa	CALLE YAZBETH VILLA CE JOSUE 1 FUENTE DE LOS FRAILES 2DA CALLE FUENTE DE LOS FAROLES MITZI IXCHEL CALLE 5 FUNDADORES TINACOS FUENTES ESTRELLA CALLE 4 RINCONADA FUNDADORES 16 DE SEPTIEMBRE 2DA PRIVADA FUENTES ALPUCHE PRIMERA FUENTE	-99.0435415	19.3211848
1139	DIF220402170205	Ciudad de México	Iztapalapa	Iztapalapa	AVENIDA 8 AV 6 Y AV 2 COLONIA SANTA CRUZ MEYEHUALCO, 09290 IZTAPALAPA, IZTAPALAPA CIUDAD DE MÉXICO ENTRE CALLE 41 Y CALLE 39, AVENIDA 8 AV 6 Y AV 2 ENTRE CALLE 41 Y CALLE 39 COLONIA SANTA CRUZ MEYEHUALCO CP. 09290 IZTAPALAPA	-99.041355	19.3467137

No.	FOLIO	ESTADO	MUNICIPIO	LOCALIDAD	DIRECCION	LONGITUD	LATITUD
1140	DIF220402170208	Ciudad de México	Iztapalapa	Iztapalapa	CALLE CALLE 8 Y CALLE 14 COLONIA JOSÉ LÓPEZ PORTILLO, 09920 IZTAPALAPA, IZTAPALAPA CIUDAD DE MÉXICO ENTRE CALLE GENERAL MANUEL AVILA CAMACHO Y CALLE CALLE 17, CALLE CALLE 8 Y CALLE 14 ENTRE CALLE GENERAL MANUEL AVILA CAMACHO	-99.0781777	19.3088464
1141	DIF220402170209	Ciudad de México	Iztapalapa	Iztapalapa	CALLE CUAUHEMOC PROL. COSECHAS PIRUL COLORINES Y CULTIVOS COLONIA LOS REYES CULHUACÁN, 09840 IZTAPALAPA, IZTAPALAPA CIUDAD DE MÉXICO ENTRE CALLE CULTIVOS EJE 3 PROL. ARNESES Y CALLE PROL. COSECHAS EJE 3. ARNESES, CALLE PRI. CER	-99.1124428	19.3475901
1142	DIF220402170211	Ciudad de México	Iztapalapa	Iztapalapa	CALLE CALLE 71 Y AV 10 Y CALLE STA CRUZ MEYEHUALCO COLONIA SANTA CRUZ MEYEHUALCO, 09290 IZTAPALAPA, IZTAPALAPA CIUDAD DE MÉXICO ENTRE AVENIDA GENARO ESTRADA Y CALLE 71 Y CALLE STA CRUZ MEYEHUALCO Y SAMUEL GOMPERS, CALLE 67 Y 63	-99.047435	19.351673
1143	DIF220402170217	Ciudad de México	Iztapalapa	Iztapalapa	CALLE VICENTE GUERRERO BUGAMBILIAS PRIMERA PRIVADA CANAL DE SAN JUAN PRIMERA CENTRAL HEROES TERCERA AVENIDA CENTRAL 2DA AVENIDA CENTRAL 1RA AVENIDA CENTRAL CADETES PRIMAVERA BUSTAMANTE MIGUEL HIDALGO AVENIDA SANTA TERESA AVENIDA C	-99.056631	19.3929152
1144	DIF220402170499	Ciudad de México	Iztapalapa	Iztapalapa	AVENIDA SAN LORENZO COLONIA LOS ÁNGELES, 09830 IZTAPALAPA, IZTAPALAPA CIUDAD DE MÉXICO ENTRE CALLE AV DEL ROSAL Y PRIV SANTA CRUZ Y , AVENIDA SAN LORENZO ENTRE CALLE AV DEL ROSAL Y PRIV SANTA CRUZ COLONIA LOS ÁNGELES CP. 098	-99.0761786	19.3488345
1145	DIF220402170956	Ciudad de México	Iztapalapa	Iztapalapa	CALLE LA GRAN PEÑA ARROYO DE TLALOC PRIVADA DE LOMA ENCANTADA LOMA ALEGRE PRIVADA ARROYO TLALOC Y SN DENTRO DE UNIDAD HABITACIONAL COLONIA AMPLIACIÓN EL SANTUARIO, 09829 IZTAPALAPA, IZTAPALAPA CIUDAD DE MÉXICO ENTRE CALLE AVENID	-99.0962286	19.3501387
1146	DIF220402170957	Ciudad de México	Iztapalapa	Iztapalapa	CALLE LEONA VICARIO NUEVO LEON VERACRUZ COLONIA MIGUEL DE LA MADRID HURTADO, 09698 IZTAPALAPA, IZTAPALAPA CIUDAD DE MÉXICO ENTRE CALLE PLATEROS H. GALEANA Y CALLE ALVARO OBREGON LEONA VICARIO, CALLE LEONA VICARIO NUEVO LEON V	-99.0036298	19.3434492
1147	DIF220402171178	Ciudad de México	Iztapalapa	Iztapalapa	CALLE ORIZABA COLONIA ESTADO DE VERACRUZ, 09856 IZTAPALAPA, IZTAPALAPA CIUDAD DE MÉXICO ENTRE CALLE JALAPA Y CERRADA SAM PEDRO Y CALLE SAN PEDRO Y PEROTE, CALLE ORIZABA ENTRE CALLE JALAPA Y CERRADA SAM PEDRO Y CALLE SAN PEDRO	-99.0888292	19.3507227

No.	FOLIO	ESTADO	MUNICIPIO	LOCALIDAD	DIRECCION	LONGITUD	LATITUD
1148	DIF220402162722	Ciudad de México	Gustavo A. Madero	Gustavo A. Madero	CERRADA 1A DE AZTLAN 9 LT 9 INTERIOR 0 MZ 16 LT 9 COLONIA TLACAÉLEL, 07164 GUSTAVO A. MADERO, GUSTAVO A. MADERO CIUDAD DE MÉXICO ENTRE CALLE AZTLAN Y CALLE TLECATZIN, SE ENCUENTRA ENTRE CALLE AZTLAN Y CALLE TLECATZIN COMO REF	-99.1443027	19.5591096
1149	DIF220402162723	Ciudad de México	Gustavo A. Madero	Gustavo A. Madero	CERRADA 1A DE AZTLAN 9 LT 9 INTERIOR 0 MZ 16 LT 9 COLONIA TLACAÉLEL, 07164 GUSTAVO A. MADERO, GUSTAVO A. MADERO CIUDAD DE MÉXICO ENTRE CALLE AZTLAN Y CALLE TLECATZIN, SE ENCUENTRA ENTRE CALLE AZTLAN Y CALLE TLECATZIN COMO REF	-99.1443027	19.5590995
1150	DIF220402162725	Ciudad de México	Gustavo A. Madero	Gustavo A. Madero	CALLE BENITO JUAREZ 75 75 INTERIOR 0 0 COLONIA CASTILLO CHICO, 07220 GUSTAVO A. MADERO, GUSTAVO A. MADERO CIUDAD DE MÉXICO ENTRE CALLE TENOCHTITLAN Y AVENIDA DEL CASTILLO, SE ENCUENTRA ENTRE CALLE TENOCHTITLÁN Y AV. DEL CASTI	-99.1360468	19.5425777
1151	DIF220402162727	Ciudad de México	Gustavo A. Madero	Gustavo A. Madero	CALLE XICOTENCATL 9 LT 9 INTERIOR 0 MZ 20 LT 9 COLONIA CASTILLO CHICO, 07220 GUSTAVO A. MADERO, GUSTAVO A. MADERO CIUDAD DE MÉXICO ENTRE CALLE CHIMALPOPOCA Y CALLE XICOTENCATL, SE ENCUENTRA ENTRE CALLE CHIMALPOPOCA Y CALLE XI	-99.1347218	19.5405809
1152	DIF220402166743	Ciudad de México	Coyoacán	Coyoacán	CERRADA 5TA CERRADA SANTA ANITA COLONIA SAN FRANCISCO CULHUACÁN BARRIO DE SANTA ANA, 04260 COYOACÁN, COYOACÁN CIUDAD DE MÉXICO ENTRE CALLE SANTA ANA Y CALLE HEROICA ESCUELA NAVAL MILITAR, ENTRE CALLES HEROICA ESCUELA NAVAL MI	-99.1229807	19.3344888
1153	DIF220402166744	Ciudad de México	Coyoacán	Coyoacán	CALLE NAYARITAS COLONIA AJUSCO, 04300 COYOACÁN, COYOACÁN CIUDAD DE MÉXICO ENTRE CALLE REY TOPILTZIN Y CALLE REY IXTLIXOCHITL, SE LOCALIZA ENTRE CALLES REY TOPILTZIN Y REY IXTLIXOCHITL	-99.1540271	19.3202357
1154	DIF220402166745	Ciudad de México	Coyoacán	Coyoacán	CALLE MIXTECAS COLONIA AJUSCO, 04300 COYOACÁN, COYOACÁN CIUDAD DE MÉXICO ENTRE CALLE REY IXTLIXOCHITL Y CALLE REY MECONETZIN, ENTRE CALLES REY IXTLIXOCHITL Y REY MECONETZIN	-99.1580544	19.3223995
1155	DIF220402166746	Ciudad de México	Coyoacán	Coyoacán	CALLE TOLTECAS COLONIA AJUSCO, 04300 COYOACÁN, COYOACÁN CIUDAD DE MÉXICO ENTRE CALLE REY IXTLIXOCHITL Y CALLE REY MECONETZIN, SE ENCUENTRA ENTRE CALLES REY IXTLIXOCHITL Y REY MECONETZIN	-99.1612999	19.3247664



No.	FOLIO	ESTADO	MUNICIPIO	LOCALIDAD	DIRECCION	LONGITUD	LATITUD
1156	DIF220402166747	Ciudad de México	Coyoacán	Coyoacán	CALLE NAHUATLACAS COLONIA AJUSCO, 04300 COYOACÁN, COYOACÁN CIUDAD DE MÉXICO ENTRE CALLE REY MECONETZIN Y CALLE REY IXTLIXCOCHITL, SE LOCALIZA ENTRE CALLES REY MECONETZIN Y REY IXTLIXCOCHITL	-99.1566161	19.3214037
1157	DIF220402166748	Ciudad de México	Coyoacán	Coyoacán	CALLE ZAPOTECAS COLONIA AJUSCO, 04300 COYOACÁN, COYOACÁN CIUDAD DE MÉXICO ENTRE CALLE REY MOCTECUHZOMA Y CALLE REY MECONETZIN, SE LOCALIZA ENTRE CALLES REY MOCTECUHZOMA Y REY MECONETZIN	-99.1637024	19.3206537
1158	DIF220402169201	Ciudad de México	Iztapalapa	Iztapalapa	CALLE LUIS GALEANA ROMAN DE LOS SANTOS GREGORIO SAPIEL VICENTE STA MARIA NARCISO MENDOZA JUAN PAVON RT CONSTITUCION APATZINGAN AND. JOSE MARIA TAPIA ANTONIO VALDIVESO COLONIA ERMITA ZARAGOZA, 09180 IZTAPALAPA, IZTAPALAPA CIUDAD DE	-98.9935466	19.3650338
1159	DIF220402169701	Ciudad de México	Gustavo A. Madero	Gustavo A. Madero	CALLE FRAY PEDRO DE GANTE COLONIA VASCO DE QUIROGA, 07440 GUSTAVO A. MADERO, GUSTAVO A. MADERO CIUDAD DE MÉXICO ENTRE CALLE VASCO DE QUIROGA Y CALLE FRAY SEBASTIÁN DE APARICIO, SE LOCALIZA ENTRE CALLES VASCO DE QUIROGA Y FRAY	-99.0943772	19.4940779
1160	DIF220402169702	Ciudad de México	Iztapalapa	Iztapalapa	CALLE GENERAL IGNACIO ZARAGOZA CARLOS BUSTAMANTE ANDRES QUINTANA ROO ELIGIO ONTIVERO CORNELIO ORTIZ DE ZARATE JOSE MARIA COS Y PEREZ MARIANO TERCERO NAZARIO ARIAS PATALAN ZANJON AGUACATILLO Y JOSE MANUEL GARCIA COLONIA ERMITA ZARA	-99.0003644	19.3629733
1161	DIF220402169703	Ciudad de México	Iztapalapa	Iztapalapa	CALLE FRANCISCO VILLA AQUILES SERDAN VENUSTIANO CARRANZA 20 DE NOVIEMBRE NARCISO MENDOZA MANUEL AVILA CAMACHO Y ABRAHAM GONZÁLEZ COLONIA SANTA MARÍA AZTAHUACÁN, 09570 IZTAPALAPA, IZTAPALAPA CIUDAD DE MÉXICO ENTRE EJE VIAL 6 SUR	-99.0306817	19.3585574
1162	DIF220402169705	Ciudad de México	Iztapalapa	Iztapalapa	CALLE MIRADOR COLONIA EL MIRADOR, 09800 IZTAPALAPA, IZTAPALAPA CIUDAD DE MÉXICO ENTRE CALLE VENUS Y CALLE MARTE, CALLE MIRADOR ENTRE CALLE VENUS Y CALLE MARTE COLONIA EL MIRADOR CP. 09800 IZTAPALAPA IZTAPALAPA CIUDAD DE MÉXICO	-99.1036732	19.3379339
1163	DIF220402169708	Ciudad de México	Iztapalapa	Iztapalapa	CALLE PROLONGACION PUENTE TITLA Y CACAMA COLONIA PARQUE NACIONAL CERRO DE LA ESTRELLA, 09860 IZTAPALAPA, IZTAPALAPA CIUDAD DE MÉXICO ENTRE CALLE LOMA ALTA Y CALLE PIRULES, CERRADA TEZOMOC CALLE PROLONGACION PUENTE TITLA Y CAC	-99.0952296	19.3477065



No.	FOLIO	ESTADO	MUNICIPIO	LOCALIDAD	DIRECCION	LONGITUD	LATITUD
1164	DIF220402169709	Ciudad de México	Iztapalapa	Iztapalapa	EJE VIAL EJE 6 SUR LAS TORRES LAZARO CARDENAS GUILLERMO PRIETO ROSA BLANCA COLONIA SANTIAGO ACAHUALTEPEC 1RA. AMPLIACIÓN, 09608 IZTAPALAPA, IZTAPALAPA CIUDAD DE MÉXICO ENTRE CALLE EMILIANO ZAPATA Y CALLE CDA. LAS TORRES JUAREZ Y	-99.0086828	19.3524297
1165	DIF220402169710	Ciudad de México	Iztapalapa	Iztapalapa	CALLE BIOGRAFOS CONTADORES GEOGRAFOS FILOSOFOS GRABADORES INGENIEROS CIVILES INGENIEROS QUIMICOS BAJA CALIFORNIA EJE 5 SUR STA MARIA LA PURISIMA COLONIA NUEVA ROSITA, 09420 IZTAPALAPA, IZTAPALAPA CIUDAD DE MÉXICO ENTRE EJE VIAL	-99.1055076	19.378464
1166	DIF220402169713	Ciudad de México	Iztapalapa	Iztapalapa	ANDADOR CINCELADORES COLONIA SAN JOSÉ ACULCO, 09410 IZTAPALAPA, IZTAPALAPA CIUDAD DE MÉXICO ENTRE CALLE BAJACALIFORNIA Y AVENIDA RIO CHURUBUSCO, ANDADOR CINCELADORES ESTENOGRAFOS ENTRE CALLE BAJACALIFORNIA Y AVENIDA RIO CHURUBU	-99.1025806	19.3778726
1167	DIF220402169714	Ciudad de México	Iztapalapa	Iztapalapa	CALLE GUADALUPE VICTORIA Y AVENIDA CIRCUNVALACIÓN COLONIA SANTA MARÍA AZTAHUACÁN, 09570 IZTAPALAPA, IZTAPALAPA CIUDAD DE MÉXICO ENTRE CALLE EMILIANO ZAPATA Y HERMINIO ECHEVERRIA Y EJE VIAL 6 SUR AVENIDA DE LAS TORRES Y EMILIANO	-99.0264327	19.3558541
1168	DIF220402169715	Ciudad de México	Iztapalapa	Iztapalapa	CALLE AURORA BOREAL COLONIA VALLE DE LUCES, 09800 IZTAPALAPA, IZTAPALAPA CIUDAD DE MÉXICO ENTRE CALLE FUEGO FATUO Y CALLE AMANECEC, CALLE AURORA BOREAL ENTRE CALLE FUEGO FATUO Y CALLE AMANECEC COLONIA VALLE DE LUCES CP. 09800	-99.1020037	19.3404334
1169	DIF220402169716	Ciudad de México	Iztapalapa	Iztapalapa	CALLE DENTRO DE UNIDAD HABITACIONAL SIN NOMBRE ESTRELLA JOSE MARIA MORELOS Y PAVON COLONIA CITLALLI, 09660 IZTAPALAPA, IZTAPALAPA CIUDAD DE MÉXICO ENTRE CALLE CANTERA Y CALLE EMILIANO ZAPATA, CALLE TEATINOS CALLE DENTRO DE UNID	-99.0211774	19.3379913
1170	DIF220402169718	Ciudad de México	Iztapalapa	Iztapalapa	CALLE FRESNOS GRANADAS PROSPERO GARCIA 94 SEGUNDA CERRADA PROSPERO GARCIA CALLEJON FRESNOS SEGUNDA CANAL NACIONAL 2DA AVENIDA CANAL NACIONAL 1RA AVENIDA CANAL NACIONAL CANAL DE CHALCO PROGRESO PRIVADA DE PROGRESO 1RA PRIVADA DE PR	-99.1015407	19.3249911

No.	FOLIO	ESTADO	MUNICIPIO	LOCALIDAD	DIRECCION	LONGITUD	LATITUD
1171	DIF220402169719	Ciudad de México	Iztapalapa	Iztapalapa	AVENIDA LAS ROCAS CALLE LAS FLORES DENTRO DE UNIDAD HABITACIONAL COLONIA CITLALLI, 09660 IZTAPALAPA, IZTAPALAPA CIUDAD DE MÉXICO ENTRE CALLE LEONARDO DA VINCI Y CALLE SANTA MARIA DE GUADALUPE, AVENIDA LAS ROCAS CALLE LAS FLOR	-99.0241926	19.3377318
1172	DIF220402169720	Ciudad de México	Iztapalapa	Iztapalapa	CALLE AGUJAS COLONIA EL VERGEL, 09880 IZTAPALAPA, IZTAPALAPA CIUDAD DE MÉXICO ENTRE AVENIDA AV TLAHUAC Y CERRADA CDA MORELOS, AVENIDA AV 11 CALLE AGUJAS ENTRE CALLES AV TALHUAC CDA MORELOS AV 11 COLONIA EL VERGEL CP. 09880 IZTA	-99.0827183	19.3189054
1173	DIF220402169721	Ciudad de México	Iztapalapa	Iztapalapa	CALLE CATALINA DE SIENA 12 DE OCTUBRE DEL BRONCE CDA 20 DE NOVIEMBRE EUCALIPTOS Y CDA TEPATLIXPA COLONIA PALMITAS, 09670 IZTAPALAPA, IZTAPALAPA CIUDAD DE MÉXICO ENTRE CALLE 5 DE MAYO Y CALLE 10 DE MAYO, CALLE AV DE LAS MINAS CA	-99.0267521	19.3334812
1174	DIF220402170223	Ciudad de México	Iztapalapa	Iztapalapa	CALLE CANAL MOSCUVOLGA SANTA VILLA JOYOSA VILLA IBAÑEZ VILLA OZ VICENTE SUAREZ VILLA HERREROS ELENA LUCIO BLANCO CANAL IMPERIAL CANAL KIEL CANAL ISLAS VILLA FLOR VILLA FIGUEROA VILLA ALTA Y SANTA ISABEL COLONIA CARLOS HANK GONZALE	-99.0506343	19.3292397
1175	DIF220402170231	Ciudad de México	Iztapalapa	Iztapalapa	CALLE PRIV COSECHAS COLONIA SAN ANTONIO CULHUACÁN, 09800 IZTAPALAPA, IZTAPALAPA CIUDAD DE MÉXICO ENTRE PROLONGACION COSECHAS Y ALCANFORES Y , CALLE PRIV COSECHAS . ENTRE PROLONGACION COSECHAS Y ALCANFORES. COLONIA SAN ANTONI	-99.1131184	19.3446397
1176	DIF220402170240	Ciudad de México	Iztapalapa	Iztapalapa	RETORNO RT 506 CALLE XOPA SUR 69 JORGE A RIVAS COLONIA CACAMA, 09080 IZTAPALAPA, IZTAPALAPA CIUDAD DE MÉXICO ENTRE CALLE RETORNO 509 Y EJE 8 SUR CALZ. ERMITA IZTAPALAPA Y , RETORNO RT 506 CALLE XOPA SUR 69 JORGE A RIVAS ENTR	-99.1250396	19.3603276
1177	DIF220402170241	Ciudad de México	Iztapalapa	Iztapalapa	CALLE FRIGIA CINE MEXICANO Y CDA CINE MEXICANO COLONIA LOMAS ESTRELLA, 09890 IZTAPALAPA, IZTAPALAPA CIUDAD DE MÉXICO ENTRE CALLE SIRACUSA Y CALLE TECNICOS Y MANUALES, CALLE MACEDONIA CALLE FRIGIA CINE MEXICANO CDA CINE MEXICANO	-99.0909761	19.316233

No.	FOLIO	ESTADO	MUNICIPIO	LOCALIDAD	DIRECCION	LONGITUD	LATITUD
1178	DIF220402171194	Ciudad de México	Iztapalapa	Iztapalapa	CALLE ORTO JACOBO WATT CERRADA ALBATENIUS JORGE H. PULLMAN PINO JACARANDAS PLAN DE SAN LUIS PLAN DE AYALA COLONIA EL MIRADOR, 09800 IZTAPALAPA, IZTAPALAPA CIUDAD DE MÉXICO ENTRE CALLE NADIR Y AVENIDA JOSÉ MARÍA MORELOS Y CALLE N	-99.0986752	19.3364099
1179	DIF220402171245	Ciudad de México	Iztapalapa	Iztapalapa	CALLE CINCO GUAYACAN CUATRO SIETE COLONIA LOMAS DE LA ESTANCIA, 09640 IZTAPALAPA, IZTAPALAPA CIUDAD DE MÉXICO ENTRE CALLE 6 Y CALLE 3, CALLE GUAYACAN CALLE GUAYACAN CALLE CINCO CALLE CUATRO Y CALLE SIETE ENTRE CALLES TAURO CALL	-99.0115266	19.3405296
1180	DIF220402171247	Ciudad de México	Iztapalapa	Iztapalapa	CALLE CALLE 69 CALLE 67 CALLE 65 CALLE 63 CALLE 61 CALLE 59 CALLE 57 CALLE 53 CALLE 51 CALLE 49 CALLE 47 CALLE 45 CALLE 43 CALLE 41 CALZADA ERMITA IZTAPALAPA AVENIDA 4 COLONIA SANTA CRUZ MEYEHUALCO, 09290 IZTAPALAPA, IZTAPALAPA CIU	-99.0445187	19.3443164
1181	DIF220402171255	Ciudad de México	Iztapalapa	Iztapalapa	CALLE SAMUEL GOMPERS 39 AVENIDA 2 AVENIDA SAMUEL GOMPERS Y CALLE 33 COLONIA SANTA CRUZ MEYEHUALCO, 09290 IZTAPALAPA, IZTAPALAPA CIUDAD DE MÉXICO ENTRE EJE VIAL EJE 8 SUR CALZ ERMITA IZTAPALPA Y CALLE SAMUEL GOMPERS 39 41, CAL	-99.0405963	19.3470578
1182	DIF220402155252	Ciudad de México	Iztapalapa	Iztapalapa	CALLE MIRASOLILLO INTERIOR SN COLONIA XALPA, 09640 IZTAPALAPA, IZTAPALAPA CIUDAD DE MÉXICO ENTRE CERRADA MIRASOLILLO Y CALLE ANTILLAS, MIRASOLILLO ENTRE CDA DE MIRASOLILLO Y ANTILLAS COLONIA XALPA IZTAPALAPA CODIGO POSTAL 096	-99.016127	19.3347508
1183	DIF220402155257	Ciudad de México	Iztapalapa	Iztapalapa	AVENIDA DE LAS TORRES INTERIOR SN COLONIA BUENAVISTA, 09700 IZTAPALAPA, IZTAPALAPA CIUDAD DE MÉXICO ENTRE CALLE TORRE EIFFEL Y CALLE TORRE LATINOAMERICANA, AVENIDA SAN MIGUEL DE LAS TORRES ENTRE CALLE TORRE EIFFEL CALLE TORRE L	-99.0301247	19.332082
1184	DIF220402163951	Ciudad de México	Iztapalapa	Iztapalapa	CALLE SUPER MANZANA 2 COLONIA UNIDAD EJÉRCITO CONSTITUCIONALISTA, 09220 IZTAPALAPA, IZTAPALAPA CIUDAD DE MÉXICO ENTRE AVENIDA CONSTITUCIÓN DE APATZINGÁN Y AVENIDA UNIVERSIDAD, AVENIDA CENTRAL CALLE SUPER MANZANA 2 ENTRE AVENIDA	-99.0564547	19.3865825

No.	FOLIO	ESTADO	MUNICIPIO	LOCALIDAD	DIRECCION	LONGITUD	LATITUD
1185	DIF220402169722	Ciudad de México	Iztapalapa	Iztapalapa	CALLE MORELOS PUEBLO SANTA MARTHA ACATITLA, 09510 IZTAPALAPA, IZTAPALAPA CIUDAD DE MÉXICO ENTRE CALLE ZACATEPEC E IGNACIO ZARAGOZA Y EJE VIAL 8 SUR CALZADA ERMITA IZTAPALAPA Y UNIÓN, CALLE 5 DE MAYO Y AVENIDA YUCATÁN CALLE MORE	-99.0151724	19.355149
1186	DIF220402169725	Ciudad de México	Iztapalapa	Iztapalapa	CALLE AXAYACATL TETLAPA NORMA Y FLOR DE CAPOMO COLONIA SANTIAGO ACAHUALTEPEC 2A. AMPLIACIÓN, 09609 IZTAPALAPA, IZTAPALAPA CIUDAD DE MÉXICO ENTRE CERRADA CDA. MARGARITAS Y CALLE PARAMENTO ITZCOATL Y FLOR DE CAPOMO 1RA. CDA. TETLA	-99.0143444	19.3493049
1187	DIF220402169726	Ciudad de México	Iztapalapa	Iztapalapa	CALLE GEOGRAFOS FILOSOFOS INGENIEROS CIVILES INGENIEROS MECANICOS GRABADORES Y CONTADORES COLONIA JARDINES DE CHURUBUSCO, 09410 IZTAPALAPA, IZTAPALAPA CIUDAD DE MÉXICO ENTRE CALLE DEL ROSAL Y TOPOGRAFOS Y CALLE TOPOGRAFOS E INGE	-99.1062134	19.3754346
1188	DIF220402169727	Ciudad de México	Iztapalapa	Iztapalapa	CALLE 12 DE DICIEMBRE COLONIA 12 DE DICIEMBRE, 09870 IZTAPALAPA, IZTAPALAPA CIUDAD DE MÉXICO ENTRE CALLE HERMANOS WRIGHT Y , CALLE 12 DE DICIEMBRE ENTRE CALLE HERMANOS WRIGHTCOLONIA 12 DE DICIEMBRE CP. 09870 IZTAPALAPA IZTAP	-99.1017693	19.3289738
1189	DIF220402169729	Ciudad de México	Iztapalapa	Iztapalapa	AVENIDA RODOLFO USIGLI COLONIA ESCUADRÓN 201, 09060 IZTAPALAPA, IZTAPALAPA CIUDAD DE MÉXICO ENTRE CALLE TTE FAUSTO VEGA Y CALLE GENERAL RADAMES GAXIOLA ANDRADE, AV RODOLFO USIGLI ENTRE CALLE TTE FAUSTO VEGA Y CALLE GENERAL RA	-99.1132009	19.3629979
1190	DIF220402169731	Ciudad de México	Iztapalapa	Iztapalapa	CALLE JORGE ENCISOY SUR 109 COLONIA ESCUADRÓN 201, 09060 IZTAPALAPA, IZTAPALAPA CIUDAD DE MÉXICO ENTRE CALLE GENERAL ANTONIO CARDENAS RODRIGUEZ Y CALLE GENERAL RADAMES GAXIOLA ANDRADE, AVENIDA RODOLFO USIGLU Y SARABIA CALLE JOR	-99.1160042	19.3609964
1191	DIF220402169733	Ciudad de México	Iztapalapa	Iztapalapa	CALLE ESTEBAN CORONADO Y GENERAL E. ANDRADE COLONIA AMPLIACIÓN SAN MIGUEL, 09360 IZTAPALAPA, IZTAPALAPA CIUDAD DE MÉXICO ENTRE CALLE SANTA CECILIA Y 1 CERRADA ESTEBAN CORONADO Y CALLE PLUTARCO ELIAS CALLES Y PROLONGACIÓN EMILIO	-99.0672359	19.3529925

No.	FOLIO	ESTADO	MUNICIPIO	LOCALIDAD	DIRECCION	LONGITUD	LATITUD
1192	DIF220402169735	Ciudad de México	Iztapalapa	Iztapalapa	CALLE PAMAROLA CDA AURORA INDEPENDENCIA 4TO CJON INDEPENDENCIA 2DO CJON INDEPENDENCIA NORMANDIA COLONIA ZACAHUITZCO, 09440 IZTAPALAPA, IZTAPALAPA CIUDAD DE MÉXICO ENTRE CALLE ZACAHUITZCO Y EJE 6 SUR PLAYA PIE DE LA CUESTA Y EJE	-99.1339285	19.3757224
1193	DIF220402169736	Ciudad de México	Iztapalapa	Iztapalapa	CALLE SANTANDER FRANCISCO RODRIGUEZ CASTAÑEDA PABLO RIVAS MARTINEZ JORGE ENCISO TTE ROBERTO GOMEZ MORENO Y SUBTTE FERNANDO LOPEZ PORTILLO TTE FAUSTO VEGA COLONIA ESCUADRÓN 201, 09060 IZTAPALAPA, IZTAPALAPA CIUDAD DE MÉXICO ENTRE	-99.1125031	19.3607877
1194	DIF220402169738	Ciudad de México	Iztapalapa	Iztapalapa	CALLE RAFAEL MARTÍNEZ GERZAYN UGARTE GENERAL CANDIDO AGUILAR GENERAL ANTONIO HIDALGO LICENCIADO IGNACIO RAMOS PRASLOW GENERAL ANTONIO NORZAGARAY GENERAL HERIBERTO JARA INGENIERO JUAN DE DIOS GENERAL DONATO BRAVO IZQUIERDO PROFESOR	-99.0581522	19.3501035
1195	DIF220402169739	Ciudad de México	Iztapalapa	Iztapalapa	CALLE L BRAVO JUAN ESCUTIA AV MORELOS JOSE MARIA MORELOS LUCIO BLANCO FERNANDO MONTES DE OCA COLONIA LAS PEÑAS, 09750 IZTAPALAPA, IZTAPALAPA CIUDAD DE MÉXICO ENTRE CALLE MONTES DE OCA Y PARAMENTO Y AVENIDA LUCIO BLANCO Y PROL MA	-99.050268	19.339673
1196	DIF220402169741	Ciudad de México	Iztapalapa	Iztapalapa	CALLE ZOOLOGOS OFTAMOLOGOS ODONTOLOGOS BIBLIOTECARIOS COSMOGRAFOS DIPLOMATICOS Y AND BIBLIOTECARIOS TAQUIGRAFOS SECRETARIAS PENSADORES REVISORES RECEPCIONISTAS PEDIATRAS PEDAGOGOS ORTOPEDISTAS COLONIA SAN JOSÉ ACULCO, 09410 IZTAPA	-99.0991277	19.3778581
1197	DIF220402169742	Ciudad de México	Iztapalapa	Iztapalapa	CALLE BARRANCA DEL ZAPOTE ANDADOR PLATINO ANDADOR COBRE PROLONGACION GERMANIO CHOCOLIN CDA TRIDIUM 2DA CDA GERMANIO COLONIA PARAJE SAN JUAN CERRO, 09858 IZTAPALAPA, IZTAPALAPA CIUDAD DE MÉXICO ENTRE ANDADOR AND COBALTO Y CALLE C	-99.0834409	19.3462153
1198	DIF220402170247	Ciudad de México	Iztapalapa	Iztapalapa	CALLE BUGAMBILIA SEGUNDA CERRADA PROGRESO ALLENDE JUAN DE LA CIERVA PELO DE ÁNGEL PUERTO DE PALOS SN CARLOS HANK GONZALEZ PORFIRIO DIAZ PROGRESO LUCERO 2DA CDA PROGRESOPARAMETRO CERRO NACIONAL Y PURISIMA COLONIA SANTA MARÍA TOMATL	-99.0990314	19.3267743

No.	FOLIO	ESTADO	MUNICIPIO	LOCALIDAD	DIRECCION	LONGITUD	LATITUD
1199	DIF220402170250	Ciudad de México	Iztapalapa	Iztapalapa	CALLE JOSÉ MARÍA PARRAS JOSÉ ZUBIETA LICENCIADO JUAN C. DORIA DOMINGO ARELLANO DE RAMÍREZ VICTORIANO CEPEDA GENERAL FELIPE DE LA GARZA JUAN ENRÍQUEZ CORONEL LINO MERINO COLONIA JUAN ESCUTIA, 09100 IZTAPALAPA, IZTAPALAPA CIUDAD DE	-99.0425394	19.3917748
1200	DIF220402170251	Ciudad de México	Iztapalapa	Iztapalapa	CALLE MORAS JAZMIN ALHELI AZUCENA FLOR DE LIRIO GLADIOLA MANZANILLA LAS ROSAS CLAVELES GARDENIA NOCHEBUENA ATZOMPA AMAZONAS ARENA AMOZOC CHAMPUSCO AZUMBILLA AZOMPA Y CRISANTEMO COLONIA LOMAS DE SAN LORENZO, 09780 IZTAPALAPA, IZTAP	-99.05874	19.3154836
1201	DIF220402170265	Ciudad de México	Iztapalapa	Iztapalapa	CALLE 15 DE SEPTIEMBRE COLONIA FUEGO NUEVO, 09800 IZTAPALAPA, IZTAPALAPA CIUDAD DE MÉXICO ENTRE CALLE RODOLFO DIESEL Y PROGRESO Y , CALLE 15 DE SEPTIEMBRE . ENTRE CALLE RODOLFO DIESEL Y PROGRESO. COLONIA FUEGO NUEVO CP. 0980	-99.0968468	19.3307455
1202	DIF220402171263	Ciudad de México	Iztapalapa	Iztapalapa	CALLE GRAN DECADA NACIONAL 18 DE JULIO DE 1872 COLONIA CHINAMPAC DE JUÁREZ, 09208 IZTAPALAPA, IZTAPALAPA CIUDAD DE MÉXICO ENTRE CALLE DEL ISSTE Y ENRIQUE CONTEL Y , CALLE GRAN DECADA NACIONAL 18 DE JULIO DE 1872 . ENTRE CALL	-99.0413561	19.3866798
1203	DIF220402163983	Ciudad de México	Tláhuac	San Andrés Mixquic	CALLEJON ACTOR PUEBLO SAN BARTOLOMÉ, 13600 SAN ANDRÉS MIXQUIC, TLÁHUAC CIUDAD DE MÉXICO ENTRE CALLEJON DEL AGUILA Y CALLEJON PORFIRIO DÍAZ, CALLE PLUTARCO ELIAS CALLES EN ESQUINA CALLEJÓN PORFIRIO DÍAZ Y ACTOR SE ENCUENTRA LA C	-98.9627801	19.2260431
1204	DIF220402169748	Ciudad de México	Iztapalapa	Iztapalapa	CALLE JUAREZ BENITO JUAREZ PRIV. SAN ARTURO ZARAGOZA 4TA. CDA. BENITO JUAREZ JACARANDAS CAFETO CORTES JOSE MARIA PINO SUAREZ PINO AÑO DE JUAREZ SIN NOMBRE PROL. PORFIRIO DIAZ COLONIA LOMAS DE ZARAGOZA, 09620 IZTAPALAPA, IZTAPALAPA	-99.0007623	19.3526559
1205	DIF220402169751	Ciudad de México	Iztapalapa	Iztapalapa	CALLE ECOLOGOS ONCOLOGOS MORALISTAS LEGISTAS Y NEUMATOLOGOS COLONIA SAN JOSÉ ACULCO, 09410 IZTAPALAPA, IZTAPALAPA CIUDAD DE MÉXICO ENTRE CIRCUITO INTERIOR AV RIO CHURUBUSCO Y EJE VIAL 4 ORIENTE AV RIO CHURUBUSCO, CIRCUITO CIRCUI	-99.0994185	19.3763566

No.	FOLIO	ESTADO	MUNICIPIO	LOCALIDAD	DIRECCION	LONGITUD	LATITUD
1206	DIF220402169752	Ciudad de México	Iztapalapa	Iztapalapa	CALLE GENERAL PORFIRIO DIAZ GENERAL FRANCISCO I. MADERO PRIVADA VICENTE GUERRERO Y PEDRO VELEZ COLONIA PRESIDENTES DE MÉXICO, 09740 IZTAPALAPA, IZTAPALAPA CIUDAD DE MÉXICO ENTRE CALLE 1RA CDA VERGEL Y CALZADA BENITO JUAREZ, CALL	-99.0566159	19.3328037
1207	DIF220402169753	Ciudad de México	Iztapalapa	Iztapalapa	CALLE PALMAROLA COLONIA ZACAHUITZCO, 09440 IZTAPALAPA, IZTAPALAPA CIUDAD DE MÉXICO ENTRE CERRADA BRETAÑA Y PARAMENTO Y , CALLE PALMAROLA ENTRE CDA BRETAÑA Y PARAMENTO COLONIA ZACAHUITZCO CP. 09440 IZTAPALAPA IZTAPALAPA CIUDA	-99.1360379	19.3723689
1208	DIF220402169755	Ciudad de México	Iztapalapa	Iztapalapa	CALLE 2DA PRIVADA DE PALMITAS EUCALIPTO 2DA CERRADA DE PARQUE NACIONAL RIO BRAVO SIN NOMBRE PALMITAS PUEBLO SANTA MARÍA TOMATLÁN, 09870 IZTAPALAPA, IZTAPALAPA CIUDAD DE MÉXICO ENTRE CALLE PALMITAS CAMINO DE LOS VIVEROS Y CALLE V	-99.0941462	19.3264556
1209	DIF220402169759	Ciudad de México	Iztapalapa	Iztapalapa	EJE VIAL 6 SUR TRABAJADORAS SOCIALES CDA LOS REYES CDA MONTERREY Y PRIVADA GEOGRAFOS PUEBLO ACULCO, 09410 IZTAPALAPA, IZTAPALAPA CIUDAD DE MÉXICO ENTRE CALLE TRABAJADORES SOCIALES INGENIEROS CIVILES Y CALLE YUCATAN Y PARAMENTO,	-99.1059208	19.3717528
1210	DIF220402169760	Ciudad de México	Iztapalapa	Iztapalapa	CALLE SANTA LUCIA SANTA MARIA CANAL VILLISCA PROL GUERRERO LAS POSAS SN MANUEL DOBLADO MIGUEL ANGEL MORELOS JUAN DE LA BARRERA Y CANAL KARAKUM COLONIA CARLOS HANK GONZALEZ, 09700 IZTAPALAPA, IZTAPALAPA CIUDAD DE MÉXICO ENTRE CAL	-99.0495038	19.3318854
1211	DIF220402169763	Ciudad de México	Iztapalapa	Iztapalapa	CALLE SUBTTE MARIO LOPEZ PORTILLO Y RODOLFO USIGLI COLONIA ESCUADRÓN 201, 09060 IZTAPALAPA, IZTAPALAPA CIUDAD DE MÉXICO ENTRE CALLE TTE JOSE ESPINOZA FUENTES Y EJE 3 OERINETE AV 5 Y CIRCUITO INTERIOS AV RIO CHURUBUSCO Y SUBTTE S	-99.1108181	19.3636088
1212	DIF220402169765	Ciudad de México	Iztapalapa	Iztapalapa	CALLE A. GRAHAM BELL NORMANDIA Y CONMUTADOR COLONIA SAN ANDRÉS TETEPILCO, 09440 IZTAPALAPA, IZTAPALAPA CIUDAD DE MÉXICO ENTRE CALLE PORTO ALEGRE Y NORMANDIA Y CALLE CONMUTADOR Y TOMAS A WATSON, EJE VIAL EJE 7 SUR MUNICIPIO LIBRE	-99.1287263	19.3695325

No.	FOLIO	ESTADO	MUNICIPIO	LOCALIDAD	DIRECCION	LONGITUD	LATITUD
1213	DIF220402170268	Ciudad de México	Iztapalapa	Iztapalapa	ANDADOR DOÑA BRIGIDA GARCIA AND DON BERNARDINO JUAREZ AND DOÑA JOSEFA JUAREZ AND DOÑA MARGARITA MAZA AND DON ANTONIO SALANUEVA AND HOMBRE DE DESCUBRIMIENTO AND DEL REFORMADOR AND 5 DE FEBRERO AND MATRIMONIO CIVIL 5 DE FEBRERO DE 1	-99.0431735	19.3868912
1214	DIF220402170278	Ciudad de México	Iztapalapa	Iztapalapa	CALLE BUGAMBILIA VIVEROS, PALMITAS Y CDA. FRESNO PARAMETRO COLONIA LOMAS ESTRELLA, 09890 IZTAPALAPA, IZTAPALAPA CIUDAD DE MÉXICO ENTRE CALLE CEDRO Y CARLOS HANK GONZALEZ Y CALLE JUAN DE LA CIERVA Y CDA VIVEROS, CALLE BUGAMBILI	-99.0954212	19.3290851
1215	DIF220402170655	Ciudad de México	Iztapalapa	Iztapalapa	CALLE BENITO JUAREZ Y MORELOS Y SILOS Y FRANCISCO I MADERO Y CERRADA ARNESES PUEBLO LOS REYES CULHUACÁN, 09840 IZTAPALAPA, IZTAPALAPA CIUDAD DE MÉXICO ENTRE CALLE ZAPATA Y CALLE CUITLAHUAC Y AVENIDA TLAHUAC Y CALLE CUTLAHUAC, CA	-99.1094114	19.3465273
1216	DIF220402170660	Ciudad de México	Iztapalapa	Iztapalapa	CALLE CALLE LAICA PRIV. AQUILES SERDAN COLONIA XALPA, 09640 IZTAPALAPA, IZTAPALAPA CIUDAD DE MÉXICO ENTRE CALLE PAPAYA Y CALLE CTO APOLLO II, CALLE ATLAS CALLE LAICA PRIV. AQUILES SERDAN ENTRE CALLES CTO APOLLO II ATLAS CAMINO	-99.0197627	19.3414816
1217	DIF220402170662	Ciudad de México	Iztapalapa	Iztapalapa	CALLE CAMIONEROS MANUEL ESCANDON Y SN DENTRO DE UNIDAD HABITACIONAL COLONIA CHINAMPAC DE JUÁREZ, 09208 IZTAPALAPA, IZTAPALAPA CIUDAD DE MÉXICO ENTRE CALLE TRANSPORTISTAS Y AVENIDA GUELATAO Y , CALLE CAMIONEROS MANUEL ESCANDO	-99.0401477	19.3772635
1218	DIF220402169773	Ciudad de México	Iztapalapa	Iztapalapa	CALLE COLIMA COLONIA GUADALUPE DEL MORAL, 09300 IZTAPALAPA, IZTAPALAPA CIUDAD DE MÉXICO ENTRE CALLE JUAN ESCUTIA Y CALLE VICENTE SUAREZ, CALLE COLIMA ENTRE CALLE JUAN ESCUTIA Y CALLE VICENTE SUAREZ COLONIA GUADALUPE DEL MORA	-99.0758516	19.3675771
1219	DIF220402169778	Ciudad de México	Iztapalapa	Iztapalapa	CALLE HIDALGO CERRADA GUADALUPE VICTORIA Y AVENIDA JALISCO COLONIA GUADALUPE DEL MORAL, 09300 IZTAPALAPA, IZTAPALAPA CIUDAD DE MÉXICO ENTRE CALLE JOSE MARIA MORELOS JUAN ALDAMA ECHEVERRIA Y CALLE JOSE LOPEZ PORTILLO JUAN ALDAMA,	-99.0718209	19.3697002

No.	FOLIO	ESTADO	MUNICIPIO	LOCALIDAD	DIRECCION	LONGITUD	LATITUD
1220	DIF220402169785	Ciudad de México	Iztapalapa	Iztapalapa	AVENIDA GENARO ESTRADA COLONIA SANTA CRUZ MEYEHUALCO, 09290 IZTAPALAPA, IZTAPALAPA CIUDAD DE MÉXICO ENTRE CALLE DIAZ SOTO Y GAMA Y CALLE COMBATE DE CELAYA, AVENIDA GENARO ESTRADA ENTRE CALLE DIAZ SOTO Y GAMA Y CALLE COMBATE D	-99.0490475	19.3583272
1221	DIF220402170684	Ciudad de México	Iztapalapa	Iztapalapa	CALLE RIO NILO RIO ATOYAC RIO COLORADO RIO ALDAMA RIO MIRAMONTES RIO BRAVO RIO CONSULADO RIO SANTA COLETA RIO MISISIPI RIO HONDO RIO CHURUBUSCO 1RA CDA RIO HONDO 2DA CDA HONDO 3RA CDA RIO HONDO AV SANTA CRUZ COLONIA PUENTE BLANCO,	-99.0656834	19.3276656
1222	DIF220402170688	Ciudad de México	Iztapalapa	Iztapalapa	CALLE ITURBIDE NAYARIT DONATO BRAVO I PRIV. JALISCO 2DA. CDA. ROBLES DE LA ROSA SIN NOMBRE COLONIA IZTLAHUACÁN, 09690 IZTAPALAPA, IZTAPALAPA CIUDAD DE MÉXICO ENTRE CALLE 5 DE FEBRERO Y CALLE VICENTE GUERRERO DONATO BRAVO I. Y SI	-98.9964204	19.3429358
1223	DIF220402162959	Ciudad de México	Gustavo A. Madero	Gustavo A. Madero	CERRADA 2A DEL ROSARIO 11 LT 11 INTERIOR 0 MZ 14 LT 11 COLONIA CUAUTEPEC DE MADERO, 07200 GUSTAVO A. MADERO, GUSTAVO A. MADERO CIUDAD DE MÉXICO ENTRE CALLE ROSARIO Y CALLE 5 DE MAYO, SE ENCUENTRA ENTRE CALLE ROSARIO Y CALLE 5	-99.1420643	19.5486613
1224	DIF220402163144	Ciudad de México	Gustavo A. Madero	Gustavo A. Madero	CALLE CARLOS ORELLANA 10 LT 10 INTERIOR 0 MZ 16 LT 10 COLONIA PARQUE METROPOLITANO, 07149 GUSTAVO A. MADERO, GUSTAVO A. MADERO CIUDAD DE MÉXICO ENTRE CALLE ADRIANA LAMAR Y CALLE C, SE ENCUENTRA ENTRE CALLE ADRIANA LAMAR Y CAL	-99.1317818	19.5680243
1225	DIF220402170690	Ciudad de México	Iztapalapa	Iztapalapa	CALLE BENITO JUAREZ MARGARITA HERMINIO CHAVARRIA MANDARINA PLAN DE AYALA CDA DOR JUANA INES DE LA CRUZ MANUEL ACUÑA ADOLFO LOPEZ MATEOS COLONIA PALMITAS, 09670 IZTAPALAPA, IZTAPALAPA CIUDAD DE MÉXICO ENTRE CALLE MANUEL JOSE OTHO	-99.0247896	19.3400887
1226	DIF220402170698	Ciudad de México	Iztapalapa	Iztapalapa	CALLE PROLONGACION CITIO DE HUAJUAPAN SITIO DE CHILAPA Y NARCISO MENDOZA Y VICTOR BRAVO COLONIA EL PARAÍSO, 09230 IZTAPALAPA, IZTAPALAPA CIUDAD DE MÉXICO ENTRE AVENIDA MANUEL BONILLA Y CALLE SITIO DE CHILAPA Y CALLE TOTLI Y CALL	-99.0270636	19.3745057

No.	FOLIO	ESTADO	MUNICIPIO	LOCALIDAD	DIRECCION	LONGITUD	LATITUD
1227	DIF220402170707	Ciudad de México	Iztapalapa	Iztapalapa	CALLE SUR 109 A ATANASIO S. SARABIA GENERAL RADAMES GAXIOLA ANDRADE GENERAL ANTONIO CARDENAS RODRIGUEZ JORGE ENCISO COLONIA HÉROES DE CHURUBUSCO, 09090 IZTAPALAPA, IZTAPALAPA CIUDAD DE MÉXICO ENTRE CALLE EJE 8 SUR CALZADA ERMITA	-99.1163231	19.3593116
1228	DIF220402163152	Ciudad de México	Gustavo A. Madero	Gustavo A. Madero	CALLE 1RO DE MAYO 20 LT 20 INTERIOR 0 MZ 12 LT 20 COLONIA VERONICA CASTRO, 07140 GUSTAVO A. MADERO, GUSTAVO A. MADERO CIUDAD DE MÉXICO ENTRE CALLE 5 DE FEBRERO Y CALLE 2 DE NOVIEMBRE, SE ENCUENTRA ENTRE CALLE 5 DE FEBRERO Y C	-99.1276437	19.5744657
1229	DIF220402170351	Ciudad de México	Iztapalapa	Iztapalapa	AVENIDA AV. 11 COLONIA EL VERGEL, 09880 IZTAPALAPA, IZTAPALAPA CIUDAD DE MÉXICO ENTRE AVENIDA AV. 11 Y CALLE CINE MEXICANO, CALLE AGUJAS AVENIDA AV. 11 ENTRE CALLES AV. 11 CINE MEXICANO COLONIA EL VERGEL CP. 09880 IZTAPALAPA IZ	-99.0851182	19.3156457
1230	DIF220402170355	Ciudad de México	Iztapalapa	Iztapalapa	CALLE LESBOS CTO BAHAMAS 3RA CDA BAHAMAS CDA MENIRCA RETORNO TULYEHUALCO 3RA CDA DE CAPRI 4TA CDA DE CAPRI 1RA CAPRI 2DA CDA CAPRI 1ER RETORNO CTO BAHAMAS 4TA CDA DE CAPRI Y LESINA COLONIA LOMAS ESTRELLA, 09890 IZTAPALAPA, IZTAPAL	-99.0941585	19.3248231
1231	DIF220402170357	Ciudad de México	Iztapalapa	Iztapalapa	CALLE MANZANA 7 Y SN DENTRO DE UNIDAD HABITACIONAL COLONIA UNIDAD EJÉRCITO CONSTITUCIONALISTA, 09220 IZTAPALAPA, IZTAPALAPA CIUDAD DE MÉXICO ENTRE CALLE AERONAUTICA Y AVENIDA CENTRAL Y CALLE MANZANA 27 Y MANZANA 22, AVENIDA UNIV	-99.0532699	19.3820476
1232	DIF220402170716	Ciudad de México	Iztapalapa	Iztapalapa	CALLE MARGARITA AGUILLON UNIDAD NACIONAL RAUL RANGEL MANUEL SANTILLAN ALVARO OBREGO LIC JOSE AGUILAR MAYA GENERAL MANUEL AVILA CMACHO PROL MIGUEL LERDO DE TEJADA JUAN M GARCIA VICENTE B LUGO Y QUERETARO COLONIA LA ESPERANZA, 09910	-99.0777913	19.3110381
1233	DIF220402170719	Ciudad de México	Iztapalapa	Iztapalapa	CALLE EJE 5 5 SUR SN DENTRO DE UNIDAD HABITACIONAL COLONIA CHINAMPAC DE JUÁREZ, 09208 IZTAPALAPA, IZTAPALAPA CIUDAD DE MÉXICO ENTRE EJE VIAL 5 SUR MARCELINO BUEN DÍA Y AVENIDA CADENA AZUL RADIODIFUSORA Y , CALLE EJE 5 SUR SI	-99.0571724	19.3755038



No.	FOLIO	ESTADO	MUNICIPIO	LOCALIDAD	DIRECCION	LONGITUD	LATITUD
1234	DIF220402170725	Ciudad de México	Iztapalapa	Iztapalapa	CALLE PINO JOYA MIRADOR, PERA, PROL. TAURO, 1RA CDA TAURO PARAMETRO COLONIA LOMAS DE LA ESTANCIA, 09640 IZTAPALAPA, IZTAPALAPA CIUDAD DE MÉXICO ENTRE PROLONGACION COMETA Y PROL TAURO Y CALLE FRESNO Y JADE, CALLE JOYA Y HUECAMPOL	-99.0140354	19.3384138
1235	DIF220402170734	Ciudad de México	Iztapalapa	Iztapalapa	CALLE SN DENTRO DE UNIDAD HABITACIONAL COLONIA CHINAMPAC DE JUÁREZ, 09208 IZTAPALAPA, IZTAPALAPA CIUDAD DE MÉXICO ENTRE EJE VIAL 5 SUR MARCELINO BUEN DÍA Y AVENIDA CADENA AZUL RADIODIFUSORA Y , CALLE SN DENTRO DE UNIDAD HABI	-99.0560449	19.3749306
1236	DIF220402163190	Ciudad de México	Iztapalapa	Iztapalapa	CALLE ROSAS 13 COLONIA BUENAVISTA, 09700 IZTAPALAPA, IZTAPALAPA CIUDAD DE MÉXICO ENTRE CALLE DE LIRIOS Y CALLE MIRAFLORES, AVENIDA SAN MIGUEL CALLE ROSAS 1 ENTRE CALLE DE LIRIOS CALLE MIRAFLORES Y AVENIDA SAN MIGUEL COLONIA BUE	-99.0333976	19.3316711
1237	DIF220402170362	Ciudad de México	Iztapalapa	Iztapalapa	CALLE SUR 99 A CALLE SUR 101 CALLE SUR 101 A CALLE SUR 101 B CALLE SUR 103 CALLE SUR 103 A SUR 105 CALLE SUR 105 A CALLE SUR 107 CALLE SUR 107 A CALLE SUR 109 COLONIA HÉROES DE CHURUBUSCO, 09090 IZTAPALAPA, IZTAPALAPA CIUDAD DE MÉ	-99.1196873	19.3615555
1238	DIF220402170365	Ciudad de México	Iztapalapa	Iztapalapa	CALLE MONERA FRANCISCO VILLA REPUBLICA OLVIDO ROSA GRANADA DURAZNO COLONIA SAN MIGUEL TEOTONGO SECCIÓN MERCEDES, 09630 IZTAPALAPA, IZTAPALAPA CIUDAD DE MÉXICO ENTRE CALLE PIPILA Y CALLE DAVID ALFARO SIQUEIROS 5 DE MAYO Y OLVIDO	-98.9933955	19.3481374
1239	DIF220402170371	Ciudad de México	Iztapalapa	Iztapalapa	CALLE SEPTIMA OCTAVA NOVENA NOVENA VILLA PODER CAMINO A LA MAGUEYERA SAN PABLO CIRCUITO FRANCISCO VALENCIA SIN NOMBRE PLAYA ENCANTADA PRIMERA SEGUNDA TERCERA CUARTA SEXTA COLONIA LA POLVORILLA, 09750 IZTAPALAPA, IZTAPALAPA CIUDAD	-99.0438624	19.3167369
1240	DIF220402170372	Ciudad de México	Iztapalapa	Iztapalapa	AVENIDA UNIVERSIDAD Y AVENIDA TELECOMUNICACIONES DENTRO DE UNIDAD HABITACIONAL COLONIA UNIDAD EJÉRCITO CONSTITUCIONALISTA, 09220 IZTAPALAPA, IZTAPALAPA CIUDAD DE MÉXICO ENTRE CALLE AERONAUTICA Y MANZANA 29 Y , AVENIDA UNIVER	-99.0516912	19.3820562



No.	FOLIO	ESTADO	MUNICIPIO	LOCALIDAD	DIRECCION	LONGITUD	LATITUD
1241	DIF220402170374	Ciudad de México	Iztapalapa	Iztapalapa	ANDADOR AND PARTIDO LIBERAL AND APOSTOLES CIVILES LEYES DE REFORMA COLONIA CHINAMPAC DE JUÁREZ, 09208 IZTAPALAPA, IZTAPALAPA CIUDAD DE MÉXICO ENTRE CALLE DEL ISSSTE Y CALLE ENRIQUE CONTEL, ANDADOR AND PARTIDO LIBERAL AND APOS	-99.0410896	19.3868518
1242	DIF220402170383	Ciudad de México	Iztapalapa	Iztapalapa	CALLE LA MAGUEYERA VILLA CEDRO UNIDAD HABITACIONAL DESARROLLO URBANO QUETZALCOATL, 09700 IZTAPALAPA, IZTAPALAPA CIUDAD DE MÉXICO ENTRE CALLE BENITO JUAREZ CALLE VILLA LAZAN Y CALLE VILLA INFERIOR, CALLE LA MAGUEYERA VILLA CED	-99.0444745	19.3223519
1243	DIF220402170384	Ciudad de México	Iztapalapa	Iztapalapa	CALLE AGUSTIN MELGAR DIAZ ORDAZ FERNANDO MONTES DE OCA JUAN DE LA BARRERA JUAN ESCUTIA VICENTE SUAREZ PIPILA MORELOS COLIMA AV MICHOACAN Y VICENTE GUERRER COLONIA GUADALUPE DEL MORAL, 09300 IZTAPALAPA, IZTAPALAPA CIUDAD DE MÉXICO	-99.0758205	19.3698116
1244	DIF220402170738	Ciudad de México	Iztapalapa	Iztapalapa	CALLE PABLO LUIS RIVAS MARTINEZ TENIENTE HECTOR SPINOZA GALVAN TENIENTE ROBERTO GOMEZ MORENO TENIENTE JOSE ESPINOSA FUENTES TENIENTE JAVIER MARTINEZ VALLE TENIENTE MARIO FERNANDO LOPEZ PORTILLO JORGE ENCISO Y GENERAL RADAMES GAXIO	-99.1128713	19.3588349
1245	DIF220402170739	Ciudad de México	Iztapalapa	Iztapalapa	CALLE SUR 129, COSECHADORES, PASTORES, VAQUEROS, HUITZILIHUITL Y OCELOPAN COLONIA SANTA ISABEL INDUSTRIAL, 09820 IZTAPALAPA, IZTAPALAPA CIUDAD DE MÉXICO ENTRE CALLE GANADEROS Y EJE 8 SUR Y AVENIDA TLAHUAC Y CALLE ARROZ, CALLE SU	-99.1058387	19.3513909
1246	DIF220402170743	Ciudad de México	Iztapalapa	Iztapalapa	CALLE JARDIN DE LOS ALCATRACES JARDIN DE LOS ALHELIES JARDIN DE LAS AZUCENAS JARDIN DE LAS BUGAMBILIAS JARDIN DE LOS CLAVELES JARDIN DE LAS DALIAS JARDIN DE LAS HORTENSIAS JARDIN DE LOS LIRIOS JARDIN DE LAS ORQUIDEAS JARDIN DE LOS	-99.0708541	19.2968231
1247	DIF220402170744	Ciudad de México	Iztapalapa	Iztapalapa	CALLE LAS PEÑAS 2DA CDA PRIMAVERA 3RA CDA LAS PEÑAS ADELITAS JACARANDAS CDA COPACABANA ARIES CALLE 3 OCOTE CHOPO ALCANFOR NARANJO ALAMOS ADELITA 2DA CDA ALAMOS COLONIA XALPA, 09640 IZTAPALAPA, IZTAPALAPA CIUDAD DE MÉXICO ENTRE C	-99.0111805	19.3427795

No.	FOLIO	ESTADO	MUNICIPIO	LOCALIDAD	DIRECCION	LONGITUD	LATITUD
1248	DIF220402170746	Ciudad de México	Iztapalapa	Iztapalapa	CALLE SN DENTRO DE UNIDAD HABITACIONAL COLONIA CHINAMPAC DE JUÁREZ, 09208 IZTAPALAPA, IZTAPALAPA CIUDAD DE MÉXICO ENTRE CALLE RADIODIFUSORA Y EJE 5 SUR AVENIDA MARCELINO BUENDÍA Y , CALLE SN DENTRO DE UNIDAD HABITACIONAL ENT	-99.0551111	19.3730198
1249	DIF220402170756	Ciudad de México	Iztapalapa	Iztapalapa	CALLE SN DENTRO DE UNIDAD HABITACIONAL COLONIA CHINAMPAC DE JUÁREZ, 09208 IZTAPALAPA, IZTAPALAPA CIUDAD DE MÉXICO ENTRE EJE VIAL 5 SUR MARCELINO BUEN DÍA Y SN Y , CALLE SN DENTRO DE UNIDAD HABITACIONAL ENTRE EJE VIAL 5 SUR M	-99.0531434	19.3734659
1250	DIF220402170757	Ciudad de México	Iztapalapa	Iztapalapa	CALLE SANTA CRUZ CDA, MANTO PARAMETRO, 1RA CDA EL MANTO PARAMETRO, PROL COMETA COLONIA LOMAS DE LA ESTANCIA, 09640 IZTAPALAPA, IZTAPALAPA CIUDAD DE MÉXICO ENTRE PROLONGACION COMETA Y CDA. PUBLICA Y CALLE MARIA DOLORES Y PRIV. SA	-99.0121055	19.3377459
1251	DIF220402170758	Ciudad de México	Iztapalapa	Iztapalapa	CALLE ESPARRAGO PINO SUAREZ Y GARDENIA COLONIA SAN MIGUEL TEOTONGO SECCIÓN JARDINES, 09630 IZTAPALAPA, IZTAPALAPA CIUDAD DE MÉXICO ENTRE CALLE OCOTE Y CALLE PINO AV. OBRERO REVOLUCIONARIO Y CDA. MANZANILLA PINO SUAREZ Y AV. UNIO	-98.9936066	19.3452575
1252	DIF220402163332	Ciudad de México	Iztapalapa	Iztapalapa	CALLE ZAPOPAN 340 Y ESQUINA NAYARIT COLONIA IZTLAHUACÁN, 09690 IZTAPALAPA, IZTAPALAPA CIUDAD DE MÉXICO ENTRE CALLE IGNACIO ALTAMIRANO Y CALLE 5 DE MAYO, CALLE NAUTLA CALLE ZAPOPAN 340 Y ESQUINA NAYARIT ENTRE CALLE IGNACIO ALTAM	-98.9970519	19.3408581
1253	DIF220402169475	Ciudad de México	Iztapalapa	Iztapalapa	AVENIDA SAN LORENZO INTERIOR 09858 COLONIA PARAJE SAN JUAN CERRO, 09858 IZTAPALAPA, IZTAPALAPA CIUDAD DE MÉXICO ENTRE CALLE GERMANIO Y AVENIDA PANTEON, PRIVADA COBALTO AVENIDA SAN LORENZO ESQUINA CON CALLE CHOCOLIN COLONIA PARA	-99.0764006	19.3442816
1254	DIF220402169482	Ciudad de México	Gustavo A. Madero	Gustavo A. Madero	AVENIDA HIDALGO COLONIA VILLA GUSTAVO A. MADERO, 07050 GUSTAVO A. MADERO, GUSTAVO A. MADERO CIUDAD DE MÉXICO ENTRE CALLE ABASOLO Y AVENIDA CANTERA, SE ENCUENRA ENTRE CALLE ABASOLO Y AVENIDA CANTERA	-99.1136988	19.4872162

No.	FOLIO	ESTADO	MUNICIPIO	LOCALIDAD	DIRECCION	LONGITUD	LATITUD
1255	DIF220402169486	Ciudad de México	Iztapalapa	Iztapalapa	CALLE CDA. AGUSTIN MELGAR 5 DE MAYO Y EL GRAN CHAPARRAL COLONIA LOMAS DE ZARAGOZA, 09620 IZTAPALAPA, IZTAPALAPA CIUDAD DE MÉXICO ENTRE EJE VIAL EJE 8 SUR CALZ. ERMITA IZTAPALAPA Y FELIPE ANGELES Y CERRADA AGUSTIN MELGAR Y PARAMÉ	-98.9962398	19.3563628
1256	DIF220402170387	Ciudad de México	Iztapalapa	Iztapalapa	CALLE VILLA DEL MAR PUERTA DE AVILA RAMON TOORES RAFAEL DE LA PEÑA SAN ANTONIO CDA SAN ANTONIO Y PINO SUAREZ COLONIA SAN ANTONIO, 09900 IZTAPALAPA, IZTAPALAPA CIUDAD DE MÉXICO ENTRE CALLE IGNACIO ZARAGOZA JUAN ESCUTIA Y AVENIDA	-99.0703974	19.306601
1257	DIF220402170389	Ciudad de México	Iztapalapa	Iztapalapa	CALLE CERRADA ISSSTE Y EMILIO AZCÁRRAGA VIDAURRETA COLONIA CHINAMPAC DE JUÁREZ, 09208 IZTAPALAPA, IZTAPALAPA CIUDAD DE MÉXICO ENTRE CALLE CALZADA IGNACIO ZARAGOZA Y ENRIQUE CONTEL Y ANDADOR 18 DE JULIO DE 1872 Y ANDADOR BATALLA	-99.0408511	19.3866338
1258	DIF220402170390	Ciudad de México	Iztapalapa	Iztapalapa	CALLE CHOCOLIN CECIUM PLUTONIO OLIVO VIPERITA CDA VIPERITA COLONIA PARAJE SAN JUAN CERRO, 09858 IZTAPALAPA, IZTAPALAPA CIUDAD DE MÉXICO ENTRE CALLE CECIUM Y CALLE PLUTONIO, CERRADA GERMANIO CALLE CHOCOLIN CECIUM PLUTONIO OLIVO	-99.0800602	19.3466922
1259	DIF220402170394	Ciudad de México	Iztapalapa	Iztapalapa	CALLE SAN ANTONIO LUIS ECHEVERRIA MATIAS ROMERO PROGRESO FRANCISCO VILLA CDA SAN ANTONIO FRANCISCO ALVAREZ CASTILLO BARRIO SAN ANTONIO, 09900 IZTAPALAPA, IZTAPALAPA CIUDAD DE MÉXICO ENTRE CALLE VILLA DEL MAR ALVARO OBREGON Y AVE	-99.0740361	19.3056334
1260	DIF220402170395	Ciudad de México	Iztapalapa	Iztapalapa	CALLE IGNACIO ALLENDE GUADALUPE VICTORIA LUIS ECHEVERRIA JOSE LOPEZ PORTILLO, JUAN ALDAMA, AV MICHOACAN BELISARIO DOMINGUEZ COLONIA GUADALUPE DEL MORAL, 09300 IZTAPALAPA, IZTAPALAPA CIUDAD DE MÉXICO ENTRE AVENIDA MICHOACAN Y EJE	-99.0718401	19.3691508
1261	DIF220402170397	Ciudad de México	Iztapalapa	Iztapalapa	CALLE GRANADA CEREZO EL MOLINO MOLINO DE CAFE MOLINO DE VIENTO MOLINO ARROCERO SIN NOMBRE CERRADA VICTORIA UNION REVOLUCION CERRADA UNION PROGRESO ANDADOR DOS ANDADOR UNO COLONIA LA PLANTA, 09960 IZTAPALAPA, IZTAPALAPA CIUDAD DE M	-99.0639726	19.2936271

No.	FOLIO	ESTADO	MUNICIPIO	LOCALIDAD	DIRECCION	LONGITUD	LATITUD
1262	DIF220402170402	Ciudad de México	Iztapalapa	Iztapalapa	CERRADA CERRADA BILBAO CALLE SABADELL AV. 11 CALLE NUEVE HIDALGO PROL. CEREZO BARCELONA COLONIA SAN JUAN XALPA, 09850 IZTAPALAPA, IZTAPALAPA CIUDAD DE MÉXICO ENTRE AVENIDA 11 Y CALLE OLIVOS, CALLE BILBAO Y SABADELL CALLE SABADEL	-99.0846735	19.3303323
1263	DIF220402170404	Ciudad de México	Iztapalapa	Iztapalapa	CALLE EMILIO BALLI Y ENRIQUE CONTEL UNIDAD HABITACIONAL COLONIA CHINAMPAC DE JUÁREZ, 09208 IZTAPALAPA, IZTAPALAPA CIUDAD DE MÉXICO ENTRE CALLE DECADA NACIONAL Y AVENIDA TELECOMUNICACIONES Y , CALLE EMILIO BALLI Y ENRIQUE CON	-99.0439476	19.385262
1264	DIF220402170406	Ciudad de México	Iztapalapa	Iztapalapa	CALLE TRANSFIGURACION NEZAHUALCOYOTL CUITLAHUAC PUERTA DE AVILA AV EMILIANO ZAPATA Y JARDIN DE LAS AZALEAS BARRIO SAN ANTONIO, 09900 IZTAPALAPA, IZTAPALAPA CIUDAD DE MÉXICO ENTRE CALLE TATA JESUCRISTO IZTAPALAPA Y AVENIDA ALDAMA	-99.0720917	19.3027285
1265	DIF220402170407	Ciudad de México	Iztapalapa	Iztapalapa	CALLE JOSE VICTORIA 3RA. JOSE VICTORIA 3RA ROBERTO RODRIGUEZ Y COMBATE DE CELAYA COLONIA UNIDAD VICENTE GUERRERO, 09200 IZTAPALAPA, IZTAPALAPA CIUDAD DE MÉXICO ENTRE CALLE CAMPAÑA DE EBANO Y 1RA JOSE VICTORIA Y , CALLEJOSE V	-99.0535791	19.3548551
1266	DIF220402170760	Ciudad de México	Iztapalapa	Iztapalapa	CALLE GUACEPIL Y PIRAÑA DENTRO DE UNIDAD HABITACIONAL COLONIA CELOALLIOTLI, 09960 IZTAPALAPA, IZTAPALAPA CIUDAD DE MÉXICO ENTRE CALLE PINTAPAN Y CALLE GALAMBO, CALLE DERECHOS DEMOCRATICOS CALLE GUACEPIL Y PIRAÑA DENTRO DE UNIDA	-99.0651589	19.2905136
1267	DIF220402170773	Ciudad de México	Iztapalapa	Iztapalapa	CALLE CALLE TOMAS AVELING Y CALLE EMILIO BERLINER Y CALLE LA PAZ Y CALLE HUGO CHAMBERLAIN Y SEGUNDA CERRADA NICOLAS LE BLANC SAMUEL F B MORSE Y CALLE VICENTE GUERRERO COLONIA FUEGO NUEVO, 09800 IZTAPALAPA, IZTAPALAPA CIUDAD DE MÉX	-99.1034108	19.3323761
1268	DIF220402170778	Ciudad de México	Iztapalapa	Iztapalapa	CALLE GLADIOLA MAGNOLIA VIOLETA CAMELIA NOGAL, CRISANTEMO, LAUREL, COLONIA CAMPESTRE POTRERO, 09637 IZTAPALAPA, IZTAPALAPA CIUDAD DE MÉXICO ENTRE CALLE FRESNO Y AV. ALAMOS Y CALLE GERANIO Y PINO, CALLE GAVILLEROS Y FLOR DE AZALE	-98.9767254	19.3305711



No.	FOLIO	ESTADO	MUNICIPIO	LOCALIDAD	DIRECCION	LONGITUD	LATITUD
1269	DIF220402170783	Ciudad de México	Iztapalapa	Iztapalapa	CALLE RADIODOFUSORA Y SN DENTRO DE UNIDAD HABITACIONAL COLONIA CHINAMPAC DE JUÁREZ, 09208 IZTAPALAPA, IZTAPALAPA CIUDAD DE MÉXICO ENTRE CALLE RADIODOFUSORA Y CHINAMPAC DE JUÁREZ FRENTE 7 SECCIÓN L Y , CALLE RADIODOFUSORA Y S	-99.053561	19.3724887
1270	DIF220402163351	Ciudad de México	Iztapalapa	Iztapalapa	CALLE CORONEL S ELÍAS GONZALEZ COLONIA JUAN ESCUTIA, 09100 IZTAPALAPA, IZTAPALAPA CIUDAD DE MÉXICO ENTRE AVENIDA TEXCOCO Y CALLE GENERAL EULOGIO PARRA, CALLE GENERAL PABLO GARCÍA CALLE CORONEL S. ELÍAS GONZALEZ ENTRE AVENIDA TE	-99.0536149	19.3984269
1271	DIF220402169287	Ciudad de México	Iztapalapa	Iztapalapa	CALLE ALDAMA CUAUHTÉMOC SEGUNDO CALLEJÓN CUAUHTÉMOC LERDO DE TEJADA CERRADA ZARAGOZA MARIANO ESCOBEDO ALLENDE MORELOS MARIANO ESCOBEDO LA ESTRELLA AVENIDA MIGUEL HIDALGO MELCHOR OCAMPO CALLEJON MELCHOR OCAMPO BARRIO SAN PABLO, 090	-99.0880596	19.3601319
1272	DIF220402171021	Ciudad de México	Iztapalapa	Iztapalapa	CALLE BELLAVISTA PLANETA ANDADOR 20 DE MARZO PRIVADA LUIS DONALDO COLOSIO JESUS JIMENEZ COLONIA EL RODEO, 09860 IZTAPALAPA, IZTAPALAPA CIUDAD DE MÉXICO ENTRE ANDADOR LUIS DONALDO COLOSIO Y PARAMENTO VALPAISO Y PARAMENTO Y CALLE	-99.0718041	19.3323313
1273	DIF220402171034	Ciudad de México	Iztapalapa	Iztapalapa	CALLE MANUEL CAPETILLO CDA. ILUSION JAZMIN COLONIA SAN MIGUEL TEOTONGO SECCIÓN LA CRUZ, 09630 IZTAPALAPA, IZTAPALAPA CIUDAD DE MÉXICO ENTRE CALLE JOSELITO HUERTA Y CALLE ALHELI M. BENITEZ Y ALHELI CARRIL Y PARAMENTO ROSA Y PEDRE	-98.9872221	19.3398784
1274	DIF220402172005	Ciudad de México	Iztapalapa	Iztapalapa	AVENIDA MICHOACAN Y AVENIDA SAN PEDRO COLONIA GUADALUPE DEL MORAL, 09300 IZTAPALAPA, IZTAPALAPA CIUDAD DE MÉXICO ENTRE CALLE MINA Y CALLE SAN RAFAEL ATLIXCO GAVILAN Y AV. MICHOACAN, AVENIDA MICHOACAN Y AVENIDA SAN PEDRO . ENT	-99.0786505	19.3658637
1275	DIF220402172013	Ciudad de México	Iztapalapa	Iztapalapa	CALLE SAN RAFAEL ATLIXCO TORRES QUINTERO SAN RAFAEL ATLIXCO Y QUETZAL BARRIO SAN MIGUEL, 09360 IZTAPALAPA, IZTAPALAPA CIUDAD DE MÉXICO ENTRE CALLE LA PURISIMA Y CALLE GENERAL RAUL HERRERA GAVILAN Y CDA. SAN RAFAEL ATLIXCO TORRES	-99.0737993	19.3575399

No.	FOLIO	ESTADO	MUNICIPIO	LOCALIDAD	DIRECCION	LONGITUD	LATITUD
1276	DIF220402172020	Ciudad de México	Iztapalapa	Iztapalapa	CALLE TORRES QUINTERO VICENTE GUERRERO G. ZULOAGA EUSEBIO GUAJARDO FAISAN GAVILAN CDA. GAVILAN 1RA. CDA. GAVILAN CDA. 1 GAVILAN CJON. LAS FLORES 42B LAS FLORES 3RA. PRIV. MOCTEZUMA JUAN ALVAREZ 2DA. PRIV. MOCTEZUMA STO. CJON. MOCT	-99.0798157	19.357263
1277	DIF220402172392	Ciudad de México	Iztapalapa	Iztapalapa	CALLE UROLOGOS JESUS NOLASCO HIDALGO. CDA. HIDALGO GALEANA GENERAL ANAYA, MELCHOR OCAMPO, DIBUJANTES COLONIA APATLACO, 09430 IZTAPALAPA, IZTAPALAPA CIUDAD DE MÉXICO ENTRE AVENIDA APATLACO Y EJE 5 SUR STA. MARIA LA PURISIMA Y ,	-99.120168	19.3789725
1278	DIF220402172393	Ciudad de México	Iztapalapa	Iztapalapa	CALLE 4TA CDA SAN FELIPE DE JESUS L HIDALGO MONROY SN 4TA CDA CARRIL 2DA CDA CARRIL PRIV GUADALUPE BARRIO SAN MIGUEL, 09360 IZTAPALAPA, IZTAPALAPA CIUDAD DE MÉXICO ENTRE CALLE CARRIL CRISTOBAL COLON Y EJE VIAL 8 SUR CALZADA ERMI	-99.0734784	19.3515599
1279	DIF220402172403	Ciudad de México	Iztapalapa	Iztapalapa	CALLE CANAL DE TEZONTLE PASEOS DE CHURUBUSCO CIRCUITO RIO PAPAGAYO CIRCUITO RIO OMETEPEC RIO TLACOTAL RIO CHURUBUSCO CIRCUITO RIO ACAPONETA RIO CUENCAME CIRCUITO RIO TACAMBARO RIO ZAPE RIO DE LA ATIGUA CIRCUITO RIO AMACUZAC RIO IX	-99.0853565	19.3846647
1280	DIF220402172408	Ciudad de México	Iztapalapa	Iztapalapa	CALLE 2DA CDA JAVIER ROJO GOMEZ 3RA CDA JAVIER ROJO GOMEZ GENERAL RAUL HERRERA BARRIO SAN MIGUEL, 09360 IZTAPALAPA, IZTAPALAPA CIUDAD DE MÉXICO ENTRE CALLE 2DA CDA JAVIER ROJO GOMEZ 4TA CDA JAVIER ROJO GOMEZ Y CALLE MINA GAVILAN	-99.0792134	19.3596646
1281	DIF220402172415	Ciudad de México	Iztapalapa	Iztapalapa	CALLE AVENIDA VICTOR HUGO PROLONGACIÓN SUR 69 TULTEPEC 2DA CERRADA EMILIO CARRANZA 3RA CERRADA CLAZADA EMILIO CARRANZA SAN ANDRÉS TETEPILCO CERRADA SAN ANDRÉS TETEPILCO 1RA CERRADA LABORATORISTAS 2DA CERRADA LABORATORISTAS 3RA CER	-99.1331798	19.3700739
1282	DIF220402172804	Ciudad de México	Gustavo A. Madero	Gustavo A. Madero	CALLE JOSE ALFREDO JIMENEZ 3 LT 3 INTERIOR 0 MZ 30 LT 3 COLONIA FORESTAL III, 07140 GUSTAVO A. MADERO, GUSTAVO A. MADERO CIUDAD DE MÉXICO ENTRE CALLE CELIA CRUZ Y CALLE GABILONDO SOLER, SE ENCUENTRA ENTRE CALLE CELIZ CRUZ Y C	-99.1288418	19.570811

No.	FOLIO	ESTADO	MUNICIPIO	LOCALIDAD	DIRECCION	LONGITUD	LATITUD
1283	DIF220402172809	Ciudad de México	Iztapalapa	Iztapalapa	CALLE 1 TORIBIO RODRIGUEZ 2 TORIBIO RODRIGUEZ 1 MODESTO LECHUGA 3 MODESTO LECHUGA 4 CARLOS MANCILLA 1 CRECENCIO TORRES 2 ALBERTO HERNANDEZ 4 CARLOS MANCILLA 3 LEONARDO CHAVEZ COLONIA UNIDAD VICENTE GUERRERO, 09200 IZTAPALAPA, IZTA	-99.0563589	19.354721
1284	DIF220402162991	Ciudad de México	Gustavo A. Madero	Gustavo A. Madero	CALLE FERNANDO MONTES DE OCA 20 LT 20 INTERIOR 0 MZ 4 LT 20 COLONIA CUAUTEPEC DE MADERO, 07200 GUSTAVO A. MADERO, GUSTAVO A. MADERO CIUDAD DE MÉXICO ENTRE CALLE FRANCISCO MARQUEZ Y CALLE FERNANDO MONTES DE OCA, SE ENCUENTRA E	-99.1270954	19.5604585
1285	DIF220402162996	Ciudad de México	Gustavo A. Madero	Gustavo A. Madero	CERRADA 1A JOYA DE NIEVES 4 LT 4 INTERIOR 0 MZ 1 LT 4 COLONIA ARBOLEDAS DE CUAUTEPEC, 07140 GUSTAVO A. MADERO, GUSTAVO A. MADERO CIUDAD DE MÉXICO ENTRE CALLE JOYA DE NIEVES Y CERRADA 2A JOYA DE NIEVES, SE ENCUENTRA ENTRE CALL	-99.1298943	19.5593571
1286	DIF220402166417	Ciudad de México	Coyoacán	Coyoacán	CALLE OLMECA COLONIA PEDREGAL DE SANTA ÚRSULA, 04600 COYOACÁN, COYOACÁN CIUDAD DE MÉXICO ENTRE CALLE POPOCATEPETL Y CALLE HUITZILOPOCHTLI, SE ENCUENTRA ENTRE CALLES POPOCATEPETL E HUITZILOPOCHTLI	-99.1460316	19.3180721
1287	DIF220402166429	Ciudad de México	Coyoacán	Coyoacán	CALLE SAN CELSO COLONIA PEDREGAL DE SANTA ÚRSULA, 04600 COYOACÁN, COYOACÁN CIUDAD DE MÉXICO ENTRE CALLE SAN GONZALO Y CALLE SANTA URSULA, ENTRE CALLES SAN GONZALO Y SANTA URSULA	-99.1500479	19.3095056
1288	DIF220402166430	Ciudad de México	Coyoacán	Coyoacán	CALLE SAN CASTULO COLONIA PEDREGAL DE SANTA ÚRSULA, 04600 COYOACÁN, COYOACÁN CIUDAD DE MÉXICO ENTRE CALLE SAN ANTONIO Y CALLE SAN ALBERTO, SE LOCALIZA ENTRE CALLE SAN ANTONIO Y CALLE SAN ALBERTO	-99.1490442	19.3161845
1289	DIF220402166431	Ciudad de México	Coyoacán	Coyoacán	CALLE SAN GABRIEL COLONIA PEDREGAL DE SANTA ÚRSULA, 04600 COYOACÁN, COYOACÁN CIUDAD DE MÉXICO ENTRE CALLE SAN GONZALO Y CALLE SANTA URSULA, ENTRE CALLES SAN GONZALO Y SANTA URSULA	-99.1519412	19.3097837
1290	DIF220402167037	Ciudad de México	Coyoacán	Coyoacán	CALLE TIERRA Y LIBERTAD COLONIA EMILIANO ZAPATA FRACCIONAMIENTO POPULAR, 04919 COYOACÁN, COYOACÁN CIUDAD DE MÉXICO ENTRE CALLE EMILIANO ZAPATA Y CALLE TEPETLAPA, SE LOCALIZA ENTRE CALLES EMILIANO ZAPATA Y TEPETLAPA	-99.1092778	19.3164797

No.	FOLIO	ESTADO	MUNICIPIO	LOCALIDAD	DIRECCION	LONGITUD	LATITUD
1291	DIF220402167045	Ciudad de México	Coyoacán	Coyoacán	CALLE EJIDO SAN LORENZO TEZONCO COLONIA EX-EJIDO DE SAN FRANCISCO CULHUACÁN, 04420 COYOACÁN, COYOACÁN CIUDAD DE MÉXICO ENTRE CALLE EJIDO HUIPULCO Y CALLE EJIDO SAN JERONIMO, SE ENCUENTRA ENTRE CALLES EJIDO HUIPULCO Y EJIDO SA	-99.1218455	19.3324134
1292	DIF220402167047	Ciudad de México	Coyoacán	Coyoacán	CALLE ALPUYECA COLONIA EMILIANO ZAPATA FRACCIONAMIENTO POPULAR, 04919 COYOACÁN, COYOACÁN CIUDAD DE MÉXICO ENTRE CALLE ANENEUILCO Y CALLE TEPETLAPA, ENTRE CALLES ANENEUILCO Y TEPETLAPA	-99.1089983	19.3159029
1293	DIF220402167049	Ciudad de México	Coyoacán	Coyoacán	CALLE EJIDO SAN ANTONIO COLONIA EX-EJIDO DE SAN FRANCISCO CULHUACÁN, 04420 COYOACÁN, COYOACÁN CIUDAD DE MÉXICO ENTRE CALLE EJIDO XOCHIMILCO Y CALLE EJIDO SAN PABLO TEPETLAPA, SE ENCUENTRA ENTRE CALLES EJIDO XOCHIMILCO Y EJIDO	-99.1271303	19.3312598
1294	DIF220402167462	Ciudad de México	Coyoacán	Coyoacán	CALLE SAN CASTULO COLONIA PEDREGAL DE SANTA ÚRSULA, 04600 COYOACÁN, COYOACÁN CIUDAD DE MÉXICO ENTRE CALLE SAN GONZALO Y AVENIDA SANTA URSULA, SE ENCUENTRA ENTRE CALLE SAN GONZALO Y AVENIDA SANTA URSULA	-99.15126	19.3099457
1295	DIF220402167466	Ciudad de México	Coyoacán	Coyoacán	CALLE MOMOLUCO COLONIA PEDREGAL DE SANTO DOMINGO, 04369 COYOACÁN, COYOACÁN CIUDAD DE MÉXICO ENTRE CALLE COYAMEL Y CALLE ESCUINAPA, SE ENCUENTRA ENTRE CALLES COYAMEL Y ESCUINAPA	-99.1724797	19.3350671
1296	DIF220402169545	Ciudad de México	Gustavo A. Madero	Gustavo A. Madero	CALLE ORIENTE 91 COLONIA EMILIANO ZAPATA, 07889 GUSTAVO A. MADERO, GUSTAVO A. MADERO CIUDAD DE MÉXICO ENTRE CALLE NORTE 48 Y EJE VIAL EJE 1 ORIENTE, SE ENCUENRA ENTRE CALLE NORTE 48 Y EJE 1 ORIENTE	-99.1196337	19.4626427
1297	DIF220402171049	Ciudad de México	Iztapalapa	Iztapalapa	CALLE LICENCIADO ALFONSO CRAVIOTO JOSAFAT F. MARQUEZ F. JAVIER DEL CAMPO PORFIRIO SOSA LICENCIADO FERNANDO LIZARDI JOAQUIN AGUIRRE PROFESOR LUIS G. MONZON MANUEL ANAYA LICENCIADO ENRIQUE A. ENRIQUEZ SILVESTRE AGUILAR VARGAS DOCTOR	-99.0552767	19.3489802
1298	DIF220402171050	Ciudad de México	Iztapalapa	Iztapalapa	CALLE PRIMERO DE MAYO AV SAN LORENZO COLONIA SAN MIGUEL 8VA. AMPLIACIÓN, 09837 IZTAPALAPA, IZTAPALAPA CIUDAD DE MÉXICO ENTRE CALZADA 8 SUR CALZADA ERMITA ZARAGOZA Y PARAMENTO Y CALLE RUEDA DEL PASTOR Y 8 SUR CALZADA ERMITA ZARAG	-99.0760384	19.3507067

No.	FOLIO	ESTADO	MUNICIPIO	LOCALIDAD	DIRECCION	LONGITUD	LATITUD
1299	DIF220402171056	Ciudad de México	Iztapalapa	Iztapalapa	CALLE TLACATECUTLI TENOCHTITLAN TETEPANQUETZALZIN Y TIZOC COLONIA AMPLIACIÓN LOS REYES, 09849 IZTAPALAPA, IZTAPALAPA CIUDAD DE MÉXICO ENTRE CALLE MOCTEZUMA Y AXÁYACATL Y CALLE TEZOZÓMOC Y AVENIDA 5 DE MAYO, CALLE TLACATECUTLI	-99.1021887	19.3427555
1300	DIF220402171061	Ciudad de México	Iztapalapa	Iztapalapa	CALLE AZUCENA VERACRUZ, TLAXCALA, ORQUIDEAS, MANUEL BENITES COLONIA SAN MIGUEL TEOTONGO SECCIÓN GUADALUPE, 09630 IZTAPALAPA, IZTAPALAPA CIUDAD DE MÉXICO ENTRE CALLE MARGARITAS Y CALLE JACARANDAS NOCHEBUENA Y MARGARITAS AZUCENA Y	-98.9837397	19.3400392
1301	DIF220402172042	Ciudad de México	Iztapalapa	Iztapalapa	CALLE JUAN ALVAREZ G. ZULOAGA EUSEBIO GUAJARDO VICENTE GUERRERO 1RA. CDA. VICENTE GUERRERO EJE 8 SUR CALZ. ERMITA IZTAPALAPA R. GARCIA MORENO BARRIO SAN MIGUEL, 09360 IZTAPALAPA, IZTAPALAPA CIUDAD DE MÉXICO ENTRE CALLE LUIS HIDA	-99.079715	19.3543793
1302	DIF220402172418	Ciudad de México	Iztapalapa	Iztapalapa	CALLE TORRES QUINTERO CDA SAN RAFAEL ATILXCO SAN RAFAEL ATILXCO BARRIO SAN MIGUEL, 09360 IZTAPALAPA, IZTAPALAPA CIUDAD DE MÉXICO ENTRE CALLE LA PURISIMA Y CALLE QUETZAL, CALLE SUR 21 GAVILAN CALLE TORRES QUINTERO CDA SAN RAFAEL	-99.0743577	19.3602998
1303	DIF220402172431	Ciudad de México	Iztapalapa	Iztapalapa	CALLE EL GAVILAN BARRIO SAN MIGUEL, 09360 IZTAPALAPA, IZTAPALAPA CIUDAD DE MÉXICO ENTRE CALLE GAVILAN TORRES QUINTERO Y CALLE GENERAL RAUL HERRERA SAN RAFAEL ATILXCO, PRIVADA GAVILAN GAVILAN CALLE EL GAVILAN ENTRE CALLE GAVILAN	-99.0760198	19.3595354
1304	DIF220402172439	Ciudad de México	Iztapalapa	Iztapalapa	CALLE 2DA LUIS E. MENDIETA 1RA CELESTINO GASCA, 2DA CELESTINO GASCA 1RA ROSENDO SALAZAR, 2DA ROSENDO SALASAR, 1RA CDA ADOLFO AGUIRRE, 2DA VICENTE MENDIETA, 3RA CDA FRANCISCO MENA COLONIA UNIDAD VICENTE GUERRERO, 09200 IZTAPALAPA, I	-99.0512909	19.3608254
1305	DIF220402163008	Ciudad de México	Gustavo A. Madero	Gustavo A. Madero	CERRADA TETECONTLA 13 LT 13 INTERIOR 0 MZ 4 LT 13 COLONIA ARBOLEDAS DE CUAUTEPEC, 07140 GUSTAVO A. MADERO, GUSTAVO A. MADERO CIUDAD DE MÉXICO ENTRE CALLE TETECONTLA Y CERRADA 2DA TETECONTLA, SE ENCUENTRA ENTRE CALLE TETECONTL	-99.1284178	19.5605621



No.	FOLIO	ESTADO	MUNICIPIO	LOCALIDAD	DIRECCION	LONGITUD	LATITUD
1306	DIF220402163017	Ciudad de México	Gustavo A. Madero	Gustavo A. Madero	CERRADA 2A PIRULES 1 LT 1 INTERIOR 0 MZ 27 LT 1 COLONIA ARBOLEDAS DE CUAUTEPEC, 07140 GUSTAVO A. MADERO, GUSTAVO A. MADERO CIUDAD DE MÉXICO ENTRE CALLE PIRULES Y CALLE OLIVOS, SE ENCUENTRA ENTRE CALLE PIRULES Y CALLE OLIVOS C	-99.1227796	19.5632062
1307	DIF220402166437	Ciudad de México	Coyoacán	Coyoacán	CALLE SAN LEÓN COLONIA PEDREGAL DE SANTA ÚRSULA, 04600 COYOACÁN, COYOACÁN CIUDAD DE MÉXICO ENTRE CALLE SAN GONZALO Y CALLE SANTA ÚRSULA, ENTRE CALLE SAN GONZALO Y CALLE SANTA ÚRSULA	-99.1495876	19.3091318
1308	DIF220402166439	Ciudad de México	Coyoacán	Coyoacán	CALLE SAN JULIO COLONIA PEDREGAL DE SANTA ÚRSULA, 04600 COYOACÁN, COYOACÁN CIUDAD DE MÉXICO ENTRE AVENIDA SAN FELIPE Y CALLE SAN GONZALO, SE LOCALIZA ENTRE AVENIDA SAN FELIPE Y CALLE SAN GONZALO	-99.1475326	19.3130552
1309	DIF220402166442	Ciudad de México	Coyoacán	Coyoacán	CALLE SAN ISIDRO COLONIA PEDREGAL DE SANTA ÚRSULA, 04600 COYOACÁN, COYOACÁN CIUDAD DE MÉXICO ENTRE CALLE SAN FELIPE Y CALLE SAN GONZALO, SE LOCALIZA ENTRE CALLES SAN FELIPE Y SAN GONZALO	-99.1462989	19.3131189
1310	DIF220402166444	Ciudad de México	Coyoacán	Coyoacán	CALLE SAN PERFECTO COLONIA PEDREGAL DE SANTA ÚRSULA, 04600 COYOACÁN, COYOACÁN CIUDAD DE MÉXICO ENTRE CALLE SAN FELIPE Y CALLE SAN GONZALO, SE LOCALIZA ENTRE CALLES SAN FELIPE Y SAN GONZALO	-99.1468819	19.3132865
1311	DIF220402166445	Ciudad de México	Coyoacán	Coyoacán	CALLE SAN BENJAMÍN COLONIA PEDREGAL DE SANTA ÚRSULA, 04600 COYOACÁN, COYOACÁN CIUDAD DE MÉXICO ENTRE CALLE SAN ALBERTO Y CALLE SAN ANTONIO, SE LOCALIZA ENTRE CALLES SAN ALBERTO Y SAN ANTONIO	-99.1484516	19.3160063
1312	DIF220402166446	Ciudad de México	Coyoacán	Coyoacán	CALLE SAN BERNARDINO COLONIA PEDREGAL DE SANTA ÚRSULA, 04600 COYOACÁN, COYOACÁN CIUDAD DE MÉXICO ENTRE CALLE SAN ALBERTO Y CALLE SAN FELIPE, ENTRE CALLES SAN ALBERTO Y SAN FELIPE	-99.1453946	19.3138595
1313	DIF220402166448	Ciudad de México	Coyoacán	Coyoacán	CALLE SAN SAMUEL COLONIA PEDREGAL DE SANTA ÚRSULA, 04600 COYOACÁN, COYOACÁN CIUDAD DE MÉXICO ENTRE CALLE NOGAL Y CALLE SAN GONZALO, SE LOCALIZA ENTRE CALLES NOGAL Y SAN GONZALO	-99.1453285	19.3122229
1314	DIF220402166449	Ciudad de México	Coyoacán	Coyoacán	CERRADA BUENA VISTA COLONIA PEDREGAL DE SANTA ÚRSULA, 04600 COYOACÁN, COYOACÁN CIUDAD DE MÉXICO ENTRE CALLE BUENA VISTA Y , SE LOCALIZA ENTRE CALLE BUENA VISTA	-99.146752	19.3059413



No.	FOLIO	ESTADO	MUNICIPIO	LOCALIDAD	DIRECCION	LONGITUD	LATITUD
1315	DIF220402166507	Ciudad de México	Coyoacán	Coyoacán	CALLE NEZAHUAPILLI COLONIA ADOLFO RUIZ CORTÍNES, 04630 COYOACÁN, COYOACÁN CIUDAD DE MÉXICO ENTRE CALLE MEXCALLATL Y CALLE POPOCATEPETL, SE ENCUENTRA ENTRE CALLES MEXCALLATL Y POPOCATEPETL	-99.1544381	19.3176309
1316	DIF220402166510	Ciudad de México	Coyoacán	Coyoacán	CALLE XOLOC COLONIA ADOLFO RUIZ CORTÍNES, 04630 COYOACÁN, COYOACÁN CIUDAD DE MÉXICO ENTRE CALLE PEHUAME Y CALLE OMECIHUATL, SE ENCUENTRA ENTRE CALLES PEHUAME Y OMECIHUATL	-99.1471543	19.3228506
1317	DIF220402166512	Ciudad de México	Coyoacán	Coyoacán	CALLE MIXCALLI COLONIA ADOLFO RUIZ CORTÍNES, 04630 COYOACÁN, COYOACÁN CIUDAD DE MÉXICO ENTRE CALLE NECAXOC ANCAYAITL Y CALLE POPOCATÉPETL, SE LOCALIZA ENTRE CALLES NECAXOC ANCAYAITL Y POPOCATÉPETL	-99.152115	19.3184734
1318	DIF220402166513	Ciudad de México	Coyoacán	Coyoacán	BOULEVARD QUAUHNICOL COLONIA ADOLFO RUIZ CORTÍNES, 04630 COYOACÁN, COYOACÁN CIUDAD DE MÉXICO ENTRE CALLE CALMÉCAC Y CALLE POPOCATÉPETL, CALLES CALMÉCAC Y POPOCATÉPETL	-99.1466256	19.319486
1319	DIF220402166599	Ciudad de México	Coyoacán	Coyoacán	CERRADA ZAPOTLAN COLONIA PEDREGAL DE SANTO DOMINGO, 04369 COYOACÁN, COYOACÁN CIUDAD DE MÉXICO ENTRE CERRADA TLALTONGO Y CERRADA CUAMICHI, ENTRE CERRADA TLALTONGO Y CERRADA CUAMICHI	-99.1666712	19.3363557
1320	DIF220402166600	Ciudad de México	Coyoacán	Coyoacán	CERRADA PINCEL COLONIA PEDREGAL DE SANTO DOMINGO, 04369 COYOACÁN, COYOACÁN CIUDAD DE MÉXICO ENTRE CERRADA TEXALPA Y CERRADA TECOAC, ENTRE CERRADA TEXALPA Y CERRADA TECOAC	-99.1689081	19.3365481
1321	DIF220402167058	Ciudad de México	Coyoacán	Coyoacán	CALLE EJIDO SANTA ISABEL TOLA COLONIA EX-EJIDO DE SAN FRANCISCO CULHUACÁN, 04420 COYOACÁN, COYOACÁN CIUDAD DE MÉXICO ENTRE CALLE A Y CALLE D, SE LOCALIZA ENTRE CALLES A Y D	-99.1277161	19.3375947
1322	DIF220402167061	Ciudad de México	Coyoacán	Coyoacán	CALLE EJIDO SANTA URSULA COLONIA EX-EJIDO DE SAN FRANCISCO CULHUACÁN, 04420 COYOACÁN, COYOACÁN CIUDAD DE MÉXICO ENTRE AVENIDA SANTA ANA Y CALLE SAN LORENZO TEZONCO, SE ENCUENTRA ENTRE AVENIDA SANTA ANA Y CALLE SAN LORENZO TEZO	-99.1259795	19.3301239
1323	DIF220402167063	Ciudad de México	Coyoacán	Coyoacán	CALLE EJIDO SANTA CATARINA COLONIA EX-EJIDO DE SAN FRANCISCO CULHUACÁN, 04420 COYOACÁN, COYOACÁN CIUDAD DE MÉXICO ENTRE CALLE EJIDO SAN PABLO TEPETLAPA Y AVENIDA EJE 2 ORIENTE, SE LOCALIZA ENTRE CALLE EJIDO SAN PABLO TEPETLAPA	-99.1250172	19.3332515

No.	FOLIO	ESTADO	MUNICIPIO	LOCALIDAD	DIRECCION	LONGITUD	LATITUD
1324	DIF220402167068	Ciudad de México	Coyoacán	Coyoacán	CALLE EJIDO SANTA CRUZ ATOYAC COLONIA EX-EJIDO DE SAN FRANCISCO CULHUACÁN, 04420 COYOACÁN, COYOACÁN CIUDAD DE MÉXICO ENTRE CALLE EJIDO SAN LORENZO TEZONCO Y CALLE EJIDO SANTA BARBARA, SE ENCUEBTRA ENTRE CALLE EJIDO SAN LORENZ	-99.1243856	19.3333325
1325	DIF220402167078	Ciudad de México	Coyoacán	Coyoacán	CALLE MIGUEL G. KRAMER COLONIA ATLÁNTIDA, 04370 COYOACÁN, COYOACÁN CIUDAD DE MÉXICO ENTRE AVENIDA MIGUEL ÁNGEL DE QUEVEDO Y AVENIDA ANILLO DE CIRCUNVALACIÓN, SE LOCALIZA ENTRE AVENIDAS MIGUEL ÁNGEL DE QUEVEDO Y ANILLO DE CIRC	-99.1461021	19.3405486
1326	DIF220402171080	Ciudad de México	Iztapalapa	Iztapalapa	CALLE LUIS ECHEVERRIA ESTHER ZUNO DE ECHEVERRIA JESUS ARAUJO ARROYO FRIO OCTAVIO SENTIES LUNA SOL MARTIRES DE TACUBAYA MARTIRES DE RIO BLANCO MARTIRES DE CHICAGO MARTIRES DE CANANEA MIGUEL DE LA MADRID COLONIA CONSEJO AGRARISTA ME	-99.0555281	19.3267979
1327	DIF220402172442	Ciudad de México	Iztapalapa	Iztapalapa	CALLE MELCHOR OCAMPO COLONIA JACARANDAS, 09280 IZTAPALAPA, IZTAPALAPA CIUDAD DE MÉXICO ENTRE CALLE MANUEL ACUÑA Y CALLE JOSE ROFRIGUEZ GONZALEZ, CALLE SAMUEL GOMPERS MANILO FABIO ALTAMIRANO CALLE MELCHOR OCAMPO ENTRE CALLE MANU	-99.0528843	19.3481331
1328	DIF220402172457	Ciudad de México	Iztapalapa	Iztapalapa	CALLE ALBORADA COLONIA UNIDAD VICENTE GUERRERO, 09200 IZTAPALAPA, IZTAPALAPA CIUDAD DE MÉXICO ENTRE CALLE SAMUEL GOMPERS Y AVENIDA GENARO ESTRADA, CALLE CASIMIRO DEL VALLE CALLE ALBORADA ENTRE CALLE SAMUEL GOMPERS Y AVENIDA GEN	-99.0498067	19.3516828
1329	DIF220402172458	Ciudad de México	Iztapalapa	Iztapalapa	CALLE EPIGMENIO GONZALEZ COLONIA AMPLIACIÓN SAN MIGUEL, 09360 IZTAPALAPA, IZTAPALAPA CIUDAD DE MÉXICO ENTRE CALLE FRANCISCO ANDRADE Y CALLE F.F.C.C. SAN RAFALE ATLIXCO, CALLE EPIGMANIO GONZALEZ ENTRE CALLE FRANCISCO ANDRADE Y	-99.0678231	19.352341
1330	DIF220402172461	Ciudad de México	Iztapalapa	Iztapalapa	CALLE RIO SAN PEDRO RIO CANATLAN CTO RIO SAN PEDRO CTO RIO TAMAZULA RIO CADENA CTO. RIO SONORA CTO. RIO PAXTLA CTO. RIO FUERTE COLONIA REAL DEL MORAL, 09010 IZTAPALAPA, IZTAPALAPA CIUDAD DE MÉXICO ENTRE EJE VIAL 3 SUR FERROCARRIL	-99.081638	19.3899949

No.	FOLIO	ESTADO	MUNICIPIO	LOCALIDAD	DIRECCION	LONGITUD	LATITUD
1331	DIF220402163031	Ciudad de México	Gustavo A. Madero	Gustavo A. Madero	CALLE MIRADOR 44 LT 44 INTERIOR 0 MZ 27 LT 44 COLONIA MALACATES, 07119 GUSTAVO A. MADERO, GUSTAVO A. MADERO CIUDAD DE MÉXICO ENTRE CALLE PALMA CASTILLA Y CALLE AQUILES SERDAN, SE ENCUENTRA ENTRE CALLE PALMA CASTILLA Y CALLE A	-99.1310813	19.5735977
1332	DIF220402163038	Ciudad de México	Iztapalapa	Iztapalapa	CALLE DISTRITO FEDERAL COLONIA TENORIOS, 09680 IZTAPALAPA, IZTAPALAPA CIUDAD DE MÉXICO ENTRE CALLE 16 DE SEPTIEMBRE Y CERRADA CEDRO, CALLE MÉXICO CALLE DISTRITO FEDERAL ENTRE CALLE 16 DE SEPTIEMBRE CERRADA CEDRO Y CALLE MÉXICO	-99.0191781	19.32787
1333	DIF220402163043	Ciudad de México	Gustavo A. Madero	Gustavo A. Madero	CALLE BARRANCA CHICA 3 LT 3 A INTERIOR 0 MZ 162 LT 3 A COLONIA LOMAS DE CUAUTEPEC, 07110 GUSTAVO A. MADERO, GUSTAVO A. MADERO CIUDAD DE MÉXICO ENTRE CALLE FUJIYAMA Y CALLE MONTE EVEREST, SE ENCUENTRA ENTRE CALLE FUJIYAMA Y C	-99.1359821	19.5722049
1334	DIF220402164435	Ciudad de México	Iztapalapa	Iztapalapa	AVENIDA MANUEL CAÑAS 39 COLONIA DESARROLLO URBANO QUETZALCOATL, 09700 IZTAPALAPA, IZTAPALAPA CIUDAD DE MÉXICO ENTRE CALLE VILLA ELOISA Y CALLE VILLA CAMPA, CALLE VILLA CIDRO AVENIDA MANUEL CAÑAS 39 ENTRE CALLE VILLA ELOISA CALL	-99.0436783	19.3279082
1335	DIF220402163069	Ciudad de México	Gustavo A. Madero	Gustavo A. Madero	CALLE BARRANCA DEL TESORO 21 21 INTERIOR 0 21 COLONIA FORESTAL, 07140 GUSTAVO A. MADERO, GUSTAVO A. MADERO CIUDAD DE MÉXICO ENTRE CALLE GABILONDO SOLER Y CALLE MARAVILLA, SE ENCUENTRA ENTRE CALLE GABILONDO SOLER Y CALLE MARAV	-99.128272	19.571019
1336	DIF220402163077	Ciudad de México	Gustavo A. Madero	Gustavo A. Madero	CALLE JUVENTINO ROSAS 188 LT 188 INTERIOR 0 MZ 10 LT 188 COLONIA FORESTAL, 07140 GUSTAVO A. MADERO, GUSTAVO A. MADERO CIUDAD DE MÉXICO ENTRE CALLE CAROLINA BARRET Y CALLE ADR, SE ENCUENTRA ENTRE CALLE CAROLINA BARRET Y CALLE	-99.1301778	19.5681507
1337	DIF220402163086	Ciudad de México	Gustavo A. Madero	Gustavo A. Madero	CALLE JOSE ALFREDO JIMENEZ 37 LT 37 INTERIOR 0 MZ 34 LT 37 COLONIA FORESTAL III, 07140 GUSTAVO A. MADERO, GUSTAVO A. MADERO CIUDAD DE MÉXICO ENTRE CALLE LUCIA MENDEZ Y CALLE YOLANDA DEL RIO, SE ENCUENTRA ENTRE CALLE LUCIA MEN	-99.1289919	19.5689583
1338	DIF220402166601	Ciudad de México	Coyoacán	Coyoacán	CERRADA TECOL COLONIA PEDREGAL DE SANTO DOMINGO, 04369 COYOACÁN, COYOACÁN CIUDAD DE MÉXICO ENTRE CERRADA TECOAC Y CERRADA CONTLALCO, ENTRE CERRADA TECOAC Y CERRADA CONTLALCO	-99.1680981	19.3364975



No.	FOLIO	ESTADO	MUNICIPIO	LOCALIDAD	DIRECCION	LONGITUD	LATITUD
1339	DIF220402166603	Ciudad de México	Coyoacán	Coyoacán	CERRADA TECOAC COLONIA PEDREGAL DE SANTO DOMINGO, 04369 COYOACÁN, COYOACÁN CIUDAD DE MÉXICO ENTRE CERRADA PINCEL Y CERRADA DE TECOL, SE LOCALIZA ENTRE CERRADA PINCEL Y CERRADA DE TECOL	-99.1685021	19.3364262
1340	DIF220402166605	Ciudad de México	Coyoacán	Coyoacán	CERRADA CUAMICHI COLONIA PEDREGAL DE SANTO DOMINGO, 04369 COYOACÁN, COYOACÁN CIUDAD DE MÉXICO ENTRE CERRADA ZAPOTLÁN Y CERRADA TOMATLA, SE LOCALIZA ENTRE CERRADA ZAPOTLÁN Y CERRADA TOMATLA	-99.1661534	19.3363415
1341	DIF220402166606	Ciudad de México	Coyoacán	Coyoacán	CERRADA TOMATLA COLONIA PEDREGAL DE SANTO DOMINGO, 04369 COYOACÁN, COYOACÁN CIUDAD DE MÉXICO ENTRE CERRADA TOCHAPA Y CERRADA CUAMICHI, SE ENCUENTRA ENTRE CERRADA TOCHAPA Y CERRADA CUAMICHI	-99.1655624	19.3361886
1342	DIF220402166608	Ciudad de México	Coyoacán	Coyoacán	CERRADA TOCHAPA COLONIA PEDREGAL DE SANTO DOMINGO, 04369 COYOACÁN, COYOACÁN CIUDAD DE MÉXICO ENTRE CERRADA TOMATLA Y CERRADA TECÁMAC, SE LOCALIZA ENTRE CERRADA TOMATLA Y CERRADA TECÁMAC	-99.165134	19.3361732
1343	DIF220402166609	Ciudad de México	Coyoacán	Coyoacán	CERRADA TECAMAC COLONIA PEDREGAL DE SANTO DOMINGO, 04369 COYOACÁN, COYOACÁN CIUDAD DE MÉXICO ENTRE CERRADA TOCHAPA Y CERRADA ZACATULA, SE LOCALIZA ENTRE CERRADA TOCHAPA Y CERRADA ZACATULA	-99.1646998	19.3360596
1344	DIF220402166611	Ciudad de México	Coyoacán	Coyoacán	CALLE TEPANOAYA COLONIA PEDREGAL DE SANTO DOMINGO, 04369 COYOACÁN, COYOACÁN CIUDAD DE MÉXICO ENTRE CERRADA TECÁMAC Y CALLE NEPANTLA, SE LOCALIZA ENTRE CERRADA TECÁMAC Y CALLE NEPANTLA	-99.1639479	19.3362516
1345	DIF220402166612	Ciudad de México	Coyoacán	Coyoacán	CERRADA ZACATULA COLONIA PEDREGAL DE SANTO DOMINGO, 04369 COYOACÁN, COYOACÁN CIUDAD DE MÉXICO ENTRE CERRADA TECAMAC Y CERRADA XOCOYOACAN, SE ENCUENTRA ENTRE CERRADA TECAMAC Y CERRADA XOCOYOACAN	-99.1641204	19.3359255
1346	DIF220402166614	Ciudad de México	Coyoacán	Coyoacán	CALLE CHAUCINGO COLONIA PEDREGAL DE SANTO DOMINGO, 04369 COYOACÁN, COYOACÁN CIUDAD DE MÉXICO ENTRE CALLE MIXQUIPOLCO Y CERRADA 2DA CERRADA JALTLANGUIS, SE ENCUENTRA ENTRE CALLE MIXQUIPOLCO Y CERRADA 2DA CERRADA JALTLANGUIS	-99.1700789	19.3164391



No.	FOLIO	ESTADO	MUNICIPIO	LOCALIDAD	DIRECCION	LONGITUD	LATITUD
1347	DIF220402166621	Ciudad de México	Coyoacán	Coyoacán	CALLE AYOJALPA COLONIA PEDREGAL DE SANTO DOMINGO, 04369 COYOACÁN, COYOACÁN CIUDAD DE MÉXICO ENTRE CALLE TEJAMANIL Y CALLE CANAHUTLI, SE ENCUENTRA ENTRE CALLES TEJAMANIL Y CANAHUTLI	-99.1698139	19.3168048
1348	DIF220402166622	Ciudad de México	Coyoacán	Coyoacán	CALLE PASCLE COLONIA PEDREGAL DE SANTO DOMINGO, 04369 COYOACÁN, COYOACÁN CIUDAD DE MÉXICO ENTRE CALLE NUSTEPEC Y CALLE CIHUATLAN, ENTRE CALLES NUSTEPEC Y CIHUATLAN	-99.1694063	19.3186663
1349	DIF220402166624	Ciudad de México	Coyoacán	Coyoacán	CALLE AMATL COLONIA PEDREGAL DE SANTO DOMINGO, 04369 COYOACÁN, COYOACÁN CIUDAD DE MÉXICO ENTRE CALLE NUSTEPEC Y CALLE CIHUATLAN, ENTRE CALLES NUSTEPEC Y CIHUATLAN	-99.1703149	19.3188033
1350	DIF220402167081	Ciudad de México	Coyoacán	Coyoacán	CALLE CENTRAL COLONIA ATLÁNTIDA, 04370 COYOACÁN, COYOACÁN CIUDAD DE MÉXICO ENTRE CALLE SUR Y CALLE NORTE, SE ENCUENTRA ENTRE CALLES NORTE Y CALLE SUR	-99.1471374	19.3409839
1351	DIF220402167088	Ciudad de México	Coyoacán	Coyoacán	CALLE REFORMA COLONIA ATLÁNTIDA, 04370 COYOACÁN, COYOACÁN CIUDAD DE MÉXICO ENTRE CALLE PARQUE Y CALLE SUR, SE ENCUENTRA ENTRE CALLE PARQUE Y CALLE SUR	-99.1474512	19.3400829
1352	DIF220402167095	Ciudad de México	Coyoacán	Coyoacán	CALLE ILHUICAMINA COLONIA SAN PABLO TEPETLAPA, 04620 COYOACÁN, COYOACÁN CIUDAD DE MÉXICO ENTRE AVENIDA MIGUEL HIDALGO Y PRIVADA MOCTEZUMA, SE LOCALIZA ENTRE AVENIDA MIGUEL HIDALGO Y CALLE MOCTEZUMA	-99.1422724	19.3233578
1353	DIF220402167099	Ciudad de México	Coyoacán	Coyoacán	AVENIDA MIGUEL HIDALGO COLONIA SAN PABLO TEPETLAPA, 04620 COYOACÁN, COYOACÁN CIUDAD DE MÉXICO ENTRE CALLE ILHUCAMINA Y CALLE OCELOT, SE ENCUENTRA ENTRE CALLES ILHUCAMINA Y OCELOT	-99.1419227	19.3239481
1354	DIF220402169675	Ciudad de México	Iztapalapa	Iztapalapa	CALLE DEL FUERTE NAVOJOA ALAMOS TRINIDAD EMMA MARTHA PUEBLO SAN LORENZO XICOTENCATL, 09130 IZTAPALAPA, IZTAPALAPA CIUDAD DE MÉXICO ENTRE CALLE ZAKANY Y CALLE ENNA, CALLE NAVOJOA DEL FUERTE ALAMOS TRINIDAD EMMA MARTHA ENTRE CA	-99.0254519	19.3833308
1355	DIF220402169686	Ciudad de México	Gustavo A. Madero	Gustavo A. Madero	AVENIDA PERIFERICO COLONIA C.T.M. ATZACOALCO, 07090 GUSTAVO A. MADERO, GUSTAVO A. MADERO CIUDAD DE MÉXICO ENTRE CALLE ROSAURA ZAPATA Y CERRADA RODOLFO MÉNDEZ, SE ENCUENTRA ENTRE CERRADA RODOLFO MÉNDEZ Y CALLE ROSAURA ZAPATA	-99.1000317	19.506752

No.	FOLIO	ESTADO	MUNICIPIO	LOCALIDAD	DIRECCION	LONGITUD	LATITUD
1356	DIF220402169689	Ciudad de México	Iztapalapa	Iztapalapa	CALLE XICOTENCATL CHIMALPOPOCA MIHGUEL HIDALGO FRANCISCO VILLA CUAUHTÉMOC EMILIANO ZAPATA COLONIA SANTA MARÍA AZTAHUACÁN, 09570 IZTAPALAPA, IZTAPALAPA CIUDAD DE MÉXICO ENTRE AVENIDA CIRCUNVALACION Y LUIS GONZÁLEZ OBREGÓN Y CALLE	-99.0371525	19.3613979
1357	DIF220402171089	Ciudad de México	Iztapalapa	Iztapalapa	CALLE ALFONSO HERRERA ALFONSO MARTIN DEL CAMPO ERNESTO MEADE FIERRO GUILLERMO ORDORICA DAVID PEÑAFLORES MANUEL M. PRIETO ANTONIO GUTIERREZ CARLOS DUPLAN MALDONADO JESUS LOPEZ LIRA URIEL AVILES MAYA GALDINO H. CASADOS JOSAFAT F. MARQ	-99.0552434	19.3454468
1358	DIF220402172467	Ciudad de México	Iztapalapa	Iztapalapa	CALLE SUR 27 SUR 23 SUR 25 ALABARRADA EMILIO PORTES GIL COLONIA LEYES DE REFORMA 1A SECCIÓN, 09310 IZTAPALAPA, IZTAPALAPA CIUDAD DE MÉXICO ENTRE CALLE 4 Y CALLE 8, CALLE SUR 25 CALLE SUR 27 SUR 23 SUR 25 ALABARRADA EMILIO PORTES	-99.0700784	19.3586448
1359	DIF220402172469	Ciudad de México	Iztapalapa	Iztapalapa	CALLE PORTAL DE LAS FLORES COLONIA DR. ALFONSO ORTIZ TIRADO, 09020 IZTAPALAPA, IZTAPALAPA CIUDAD DE MÉXICO ENTRE AVENIDA CANAL DE TEZONTLE Y EJE VIAL 5 ORIENTE AVENIDA JAVIER ROJO GOMEZ, CALLE PORTAL DE LAS FLORES ENTRE AVENI	-99.0768991	19.3817162
1360	DIF220402172479	Ciudad de México	Iztapalapa	Iztapalapa	CALLE 2DA CDA JUAN ALVAREZ 1RA CDA JUAN ALVAREZ 3RA CDA VICENTE GUERRERO CJON GUADALUPE VICTORIA 8VA MARITANO GUERRA 2DO CJON CRISTOBAL COLON EUSEBIO GUAJARDO COMUNAL JUAN ALVAREZ 2DO CJON R GARCIA MORENO CDA HIDALGO SN BARRIO SAN	-99.0810628	19.3548258
1361	DIF220402172483	Ciudad de México	Iztapalapa	Iztapalapa	CALLE CENTRAL DE ABASTOS TAMEMES POCHTECAS CALLE DEL VOLADOR BARATILLO ENCOMENDEROS TLAPALEROS ZONA FEDERAL CENTRAL DE ABASTO, 09040 IZTAPALAPA, IZTAPALAPA CIUDAD DE MÉXICO ENTRE EJE VIAL EJE 5 SUR LEYES DE REFORMA AVENIDA CANAL	-99.085461	19.3811639
1362	DIF220402172484	Ciudad de México	Iztapalapa	Iztapalapa	AVENIDA CANAL DE TEZONTLE DENTRO DE UNIDADES HABITACIONALES COLONIA CUCHILLA DEL MORAL, 09319 IZTAPALAPA, IZTAPALAPA CIUDAD DE MÉXICO ENTRE EJE VIAL 3 SER AV. FC DE RIO FRIO Y EJE VIAL 5 ORIENTE JAVIER ROJO GOMEZ, AVENIDA CAN	-99.071681	19.3849872

No.	FOLIO	ESTADO	MUNICIPIO	LOCALIDAD	DIRECCION	LONGITUD	LATITUD
1363	DIF220402172836	Ciudad de México	Iztapalapa	Iztapalapa	CALLE DEL CARMEN CONCEPCION SAN JUAN PRIV. SANTISIMA AYUNTAMIENTO Y CDA SAN MATEO 2DA CDA SAN JUAN COLONIA EL SANTUARIO, 09820 IZTAPALAPA, IZTAPALAPA CIUDAD DE MÉXICO ENTRE AMPLIACION ERMITA IZTAPALAPA Y TLAXCANES Y CALLE CONVEN	-99.0950214	19.3541883
1364	DIF220402172843	Ciudad de México	Iztapalapa	Iztapalapa	CALLE NIÑOS HEROES JUSTO SIERRA ALAMOS PRIMAVERA JOSE FLORES MOCTEZUMA FELIPE ANGELES Y 3RA CERRADA DE EJIDO PUEBLO SANTA MARÍA AZTAHUACÁN, 09500 IZTAPALAPA, IZTAPALAPA CIUDAD DE MÉXICO ENTRE AVENIDA CIRCUNVALACION Y CALLE FELIP	-99.0297283	19.347747
1365	DIF220402172854	Ciudad de México	Iztapalapa	Iztapalapa	CALLE EUSEBIO HERNANDEZ MIGUEL HIDALGO ARBOL SOLO SAN MIGUEL SEGUNDA SAN MIGUEL NARANJO PRIMAVERA SAN MIGUEL CUARTA SAN MIGUEL CERRADA SAN MIGUEL 1ER CALLEJON PALMAS EJIDO MATAMOROS PUEBLO SANTA MARÍA AZTAHUACÁN, 09500 IZTAPALAPA,	-99.0225647	19.3486106
1366	DIF220402163050	Ciudad de México	Gustavo A. Madero	Gustavo A. Madero	CALLE J. GUADALUPE TRIGO 3 LT 3 INTERIOR 0 MZ 106 LT 3 COLONIA COMPOSITORES MEXICANOS, 07130 GUSTAVO A. MADERO, GUSTAVO A. MADERO CIUDAD DE MÉXICO ENTRE CALLE FRANCISCO GABILONDO SOLER Y CALLE CUCO SANCHEZ, SE ENCUENTRA ENTRE	-99.1397399	19.5685353
1367	DIF220402164467	Ciudad de México	Iztapalapa	Iztapalapa	CALZADA IGNACIO ZARAGOZA COLONIA EJÉRCITO DE ORIENTE, 09230 IZTAPALAPA, IZTAPALAPA CIUDAD DE MÉXICO ENTRE CALLE BATALLON DE ZACAPOAXTLA Y AVENIDA LANCCEROS DE OAXACA, CALLE JOSE MARIA ARTEAGA CALZADA IGNACIO ZARAGOZA ENTRE CALLE	-99.0357112	19.3844795
1368	DIF220402163092	Ciudad de México	Gustavo A. Madero	Gustavo A. Madero	CALLE RICARDO FLORES MAGON 2 LT 2 INTERIOR 0 MZ D LT 2 COLONIA FORESTAL I, 07140 GUSTAVO A. MADERO, GUSTAVO A. MADERO CIUDAD DE MÉXICO ENTRE CALLE OLMOS Y CERRADA LU, SE ENCUENTRA ENTRE CALLE OLMOS Y CERRADA LUCHA REYES COMO	-99.1274839	19.5684688
1369	DIF220402163101	Ciudad de México	Gustavo A. Madero	Gustavo A. Madero	CALLE RICARDO FLORES MAGON 2 LT 2 INTERIOR 0 MZ D LT 2 COLONIA FORESTAL I, 07140 GUSTAVO A. MADERO, GUSTAVO A. MADERO CIUDAD DE MÉXICO ENTRE CALLE OLMOS Y CERRADA LUCHA REYES, SE ENCUENTRA ENTRE CALLE OLMO Y CERRADA LUCHA RE	-99.1274941	19.5684309

No.	FOLIO	ESTADO	MUNICIPIO	LOCALIDAD	DIRECCION	LONGITUD	LATITUD
1370	DIF220402163105	Ciudad de México	Gustavo A. Madero	Gustavo A. Madero	PRIVADA RICARDO FLORES MAGON 3 3 D INTERIOR 0 3 D COLONIA FORESTAL I, 07140 GUSTAVO A. MADERO, GUSTAVO A. MADERO CIUDAD DE MÉXICO ENTRE CALLE OLMOS Y CALLE ENCINOS, SE ENCUENTRA ENTRE CALLE OLMOS Y CALLE ENCINOS COMO REFERENC	-99.1272238	19.5672026
1371	DIF220402166626	Ciudad de México	Coyoacán	Coyoacán	CALLE CANAHUTLI COLONIA PEDREGAL DE SANTO DOMINGO, 04369 COYOACÁN, COYOACÁN CIUDAD DE MÉXICO ENTRE CALLE NUSTEPEC Y CALLE ZIHUATLAN, SE ENCUENTRA ENTRE CALLES NUSTEPEC Y CIHUATLAN	-99.1684803	19.3183831
1372	DIF220402166627	Ciudad de México	Coyoacán	Coyoacán	CALLE CICALCO COLONIA PEDREGAL DE SANTO DOMINGO, 04369 COYOACÁN, COYOACÁN CIUDAD DE MÉXICO ENTRE CALLE NUSTEPEC Y CALLE CIHUATLAN, CALLES NUSTEPEC Y CIHUATLAN	-99.1680404	19.3181224
1373	DIF220402166630	Ciudad de México	Coyoacán	Coyoacán	CERRADA COYAMEL COLONIA PEDREGAL DE SANTO DOMINGO, 04369 COYOACÁN, COYOACÁN CIUDAD DE MÉXICO ENTRE CALLE TEPOCATL Y CALLE TOCHTLI SANTIAGO, SE ENCUENTRA ENTRE CALLES TEPOCATL Y TOCHTLI SANTIAGO	-99.1603915	19.3325112
1374	DIF220402166631	Ciudad de México	Coyoacán	Coyoacán	CALLE NAUYACA COLONIA PEDREGAL DE SANTO DOMINGO, 04369 COYOACÁN, COYOACÁN CIUDAD DE MÉXICO ENTRE CALLE ESCUINAPA Y CALLE COYAMEL, ENTRE CALLES ESCUINAPA Y COYAMEL	-99.1616441	19.3310268
1375	DIF220402166634	Ciudad de México	Coyoacán	Coyoacán	CERRADA 2DA DE PAPALOTL COLONIA PEDREGAL DE SANTO DOMINGO, 04369 COYOACÁN, COYOACÁN CIUDAD DE MÉXICO ENTRE CALLE CANAHUTLI Y AVENIDA PAPALOTL, SE ENCUENTRA ENTRE CALLE CANAHUTLI Y AVENIDA PAPALOTL	-99.1618251	19.333552
1376	DIF220402166636	Ciudad de México	Coyoacán	Coyoacán	CERRADA PRIMERA CERRADA DE PAPALOTL COLONIA PEDREGAL DE SANTO DOMINGO, 04369 COYOACÁN, COYOACÁN CIUDAD DE MÉXICO ENTRE AVENIDA PAPALOTL Y CALLE COYAMEL, SE ENCUENTRA ENTRE AVENIDA PAPALOTL Y CALLE COYAMEL	-99.1613155	19.3336434
1377	DIF220402166637	Ciudad de México	Coyoacán	Coyoacán	CERRADA 2DA CERRADA CANAHUTLI COLONIA PEDREGAL DE SANTO DOMINGO, 04369 COYOACÁN, COYOACÁN CIUDAD DE MÉXICO ENTRE CALLE CANAHUTLI Y AVENIDA PAPALOTL, SE ENCUENTRA ENTRE CALLE CANAHUTLI Y AVENIDA PAPALOTL	-99.1621295	19.3337218
1378	DIF220402166638	Ciudad de México	Coyoacán	Coyoacán	CERRADA FRAMBOYAN COLONIA PEDREGAL DE SANTO DOMINGO, 04369 COYOACÁN, COYOACÁN CIUDAD DE MÉXICO ENTRE CALLE TEPOCATL Y AVENIDA PAPALOTL, SE ENCUENTRA ENTRE CALLE TEPOCATL Y AVENIDA PAPALOTL	-99.1603995	19.3349523

No.	FOLIO	ESTADO	MUNICIPIO	LOCALIDAD	DIRECCION	LONGITUD	LATITUD
1379	DIF220402166640	Ciudad de México	Coyoacán	Coyoacán	CALLE BASALTO COLONIA PEDREGAL DE SANTO DOMINGO, 04369 COYOACÁN, COYOACÁN CIUDAD DE MÉXICO ENTRE AVENIDA PEDRO ENRIQUEZ UREÑA Y CALLE CANTERA, SE LOCALIZA ENTRE AVENIDA PEDRO ENRÍQUEZ UREÑA Y CALLE CANTERA	-99.1579184	19.3345318
1380	DIF220402166641	Ciudad de México	Coyoacán	Coyoacán	AVENIDA PAPALOTL COLONIA PEDREGAL DE SANTO DOMINGO, 04369 COYOACÁN, COYOACÁN CIUDAD DE MÉXICO ENTRE CALLE ESCUINAPA Y CALLE XOCHIAPAN, SE ENCUENTRA ENTRE CALLES ESCUINAPA Y XOCHIAPAN	-99.1640959	19.3262593
1381	DIF220402166642	Ciudad de México	Coyoacán	Coyoacán	CALLE TEQUICA COLONIA PEDREGAL DE SANTO DOMINGO, 04369 COYOACÁN, COYOACÁN CIUDAD DE MÉXICO ENTRE CALLE AHUEJOTE Y CALLE CANAHUTLI, SE ENCUENTRA ENTRE CALLES AHUEJOTE Y CANAHUTLI	-99.164404	19.3290481
1382	DIF220402166643	Ciudad de México	Coyoacán	Coyoacán	CALLE TECUANI COLONIA PEDREGAL DE SANTO DOMINGO, 04369 COYOACÁN, COYOACÁN CIUDAD DE MÉXICO ENTRE CALLE TEPOCATL Y AVENIDA PAPALOTL, ENTRE CALLE TEPOCATL Y AVENIDA PAPALOTL	-99.1606865	19.3344487
1383	DIF220402166647	Ciudad de México	Coyoacán	Coyoacán	CALLE MICHÍN COLONIA PEDREGAL DE SANTO DOMINGO, 04369 COYOACÁN, COYOACÁN CIUDAD DE MÉXICO ENTRE CALLE ESCUINAPA Y CALLE AZTAHUACAN, SE LOCALIZA ENTRE CALLES ESCUINAPA Y AZTAHUACAN	-99.1627117	19.3282745
1384	DIF220402166649	Ciudad de México	Coyoacán	Coyoacán	CALLE TILCUATE COLONIA PEDREGAL DE SANTO DOMINGO, 04369 COYOACÁN, COYOACÁN CIUDAD DE MÉXICO ENTRE CALLE MICHIN Y AVENIDA PAPALOTL, SE ENCUENTRA ENTRE CALLE MICHIN Y AVENIDA PAPALOTL	-99.1633408	19.3272472
1385	DIF220402167112	Ciudad de México	Coyoacán	Coyoacán	CALLE CUAUHEMOC COLONIA SAN PABLO TEPETLAPA, 04620 COYOACÁN, COYOACÁN CIUDAD DE MÉXICO ENTRE AVENIDA HIDALGO Y CALLE NACAUITL, SE ENCUENTRA ENTRE AVENIDA HIDALGO Y CALLE NACAUITL	-99.1403547	19.3223909
1386	DIF220402167113	Ciudad de México	Coyoacán	Coyoacán	CALLE OCEOTL COLONIA SAN PABLO TEPETLAPA, 04620 COYOACÁN, COYOACÁN CIUDAD DE MÉXICO ENTRE AVENIDA DIVISIÓN DEL NORTE Y CALLE MIGUEL HIDALGO, SE ENCUENTRA ENTRE AVENIDA DIVISIÓN DEL NORTE Y CALLE MIGUEL HIDALGO	-99.1409557	19.3247997

No.	FOLIO	ESTADO	MUNICIPIO	LOCALIDAD	DIRECCION	LONGITUD	LATITUD
1387	DIF220402169694	Ciudad de México	Iztapalapa	Iztapalapa	CALLE MANUEL BUSTAMANTE MANUEL SABINO CRESPO ANDRES QUINTANAROO FRANCISCO ARGANDAR PONCE DE LEON JOSE MARIA MOCTEZUMA COYUCA CORNELIO ORTIZ DE ZARATE COLONIA ERMITA ZARAGOZA, 09180 IZTAPALAPA, IZTAPALAPA CIUDAD DE MÉXICO ENTRE C	-99.0022809	19.3658047
1388	DIF220402169927	Ciudad de México	Iztapalapa	Iztapalapa	CALLE JUECES Y FISCALES COLONIA EL SIFÓN, 09400 IZTAPALAPA, IZTAPALAPA CIUDAD DE MÉXICO ENTRE AVENIDA AV RIO CHURUBUSCO Y FISICOS Y CALLE MAGISTRADOS Y PROCURADORES, CALLE JUECES Y FISCALES ENTRE AVENIDA AV RIO CHURUBUSCO Y F	-99.1142518	19.3714165
1389	DIF220402171115	Ciudad de México	Iztapalapa	Iztapalapa	CALLE APOZOL MAYAHUA NOCHSTITLAN MOMAX PLANETA SATELITE COLONIA CASA BLANCA, 09860 IZTAPALAPA, IZTAPALAPA CIUDAD DE MÉXICO ENTRE CALLE ESTRELLA Y NAUTLA Y , CALLE APOZOL MAYAHUA NOCHSTITLAN MOMAX PLANETA SATELITE ENTRE CALLE	-99.0698808	19.3337141
1390	DIF220402172497	Ciudad de México	Iztapalapa	Iztapalapa	CALLE PLAZA VOLADOR PLAZA DEL RECREO PLAZA VOLADOR PLAZA TEPOZAN CTO. PLAZA DEL AGUILA CTO PLAZA DE LA PAJA CTO. PLAZA DE TENEXPA CTO. PLAZA DEL CARMEN CTO. PLAZA DE BUENAVISTA CTO. PLAZA DE BUENAVISTA CTO. PLAZA FLORIDA PLAZA DE	-99.0775899	19.3872396
1391	DIF220402172503	Ciudad de México	Iztapalapa	Iztapalapa	CALLE 23 43 33 47A COMUNAL 4TA MOCTEZUMA 1RA PRIV MOCTEZUMA DE CANAL RTEMIA ALPIZAR RUIZ L HIDALGO MONRROY 1RA CDA GAVILAN SN 2DA CDA HIDALGO 9NA CDA HIDALGO CJON LA FLORES BARRIO SAN MIGUEL, 09360 IZTAPALAPA, IZTAPALAPA CIUDAD DE	-99.0808982	19.357944
1392	DIF220402172513	Ciudad de México	Iztapalapa	Iztapalapa	CALLE LAS MORADAS FCO. I MADERO MIGUEL ALEMAN ALBARRADA ALLVARO OBREGON LA DIVINA COMEDIA AV. PRESIDENTE VENUSTIANO CARRANZA EVA SAMANAO DE LOPEZ MATEOS AVENIDA PLUTARCO ELIAS CALLES PRESIDENTE EMILIO PORTES GIL Y LAZARILLO DE TOR	-99.0671828	19.3578392
1393	DIF220402164476	Ciudad de México	Iztapalapa	Iztapalapa	EJE VIAL ERMITA IZTAPALAPA 1186 BARRIO SAN LUCAS, 09000 IZTAPALAPA, IZTAPALAPA CIUDAD DE MÉXICO ENTRE CALLE IGNACIO COMONFORT Y CALLEJON HOMBRES ILUSTRES, CALLE PORFIRIO DIAZ EJE CIAL ERMITA IZTAPALAPA 1186 ENTRE CALLE IGNACIO	-99.0935167	19.3579476



No.	FOLIO	ESTADO	MUNICIPIO	LOCALIDAD	DIRECCION	LONGITUD	LATITUD
1394	DIF220402163126	Ciudad de México	Gustavo A. Madero	Gustavo A. Madero	CERRADA LUCHA REYES 21 LT 21 INTERIOR 0 MZ D LT 21 COLONIA FORESTAL II, 07140 GUSTAVO A. MADERO, GUSTAVO A. MADERO CIUDAD DE MÉXICO ENTRE CALLE LUCIA MENDEZ Y CALLE RICARDO FLORES MAGON, SE ENCUENTRA ENTRE CALLE LUCHA REYES Y	-99.1276726	19.5685583
1395	DIF220402163136	Ciudad de México	Gustavo A. Madero	Gustavo A. Madero	CALLE PRIMAVERA 16 LT 16 INTERIOR 0 MZ 20 LT 16 COLONIA PARQUE METROPOLITANO, 07149 GUSTAVO A. MADERO, GUSTAVO A. MADERO CIUDAD DE MÉXICO ENTRE CALLE EUCALIPTO Y CALLE PALO DULCE, SE ENCUENTRA ENTRE CALLE EUCALIPTO Y CALLE PA	-99.1307134	19.5704976
1396	DIF220402166650	Ciudad de México	Coyoacán	Coyoacán	ANDADOR ALO COLONIA PEDREGAL DE SANTO DOMINGO, 04369 COYOACÁN, COYOACÁN CIUDAD DE MÉXICO ENTRE CALLE AZULCO Y CALLE ACUACHI, SE ENCUENTRA ENTRE CALLES AZULCO Y ACUACHI	-99.1631104	19.3278716
1397	DIF220402166651	Ciudad de México	Coyoacán	Coyoacán	ANDADOR ACUACHI COLONIA PEDREGAL DE SANTO DOMINGO, 04369 COYOACÁN, COYOACÁN CIUDAD DE MÉXICO ENTRE CALLE MICHÍN Y AVENIDA PAPALOTL, SE LOCALIZA ENTRE CALLE MICHÍN Y AVENIDA PAPALOTL	-99.1632185	19.3275481
1398	DIF220402166652	Ciudad de México	Coyoacán	Coyoacán	CALLE HUACHILAC COLONIA PEDREGAL DE SANTO DOMINGO, 04369 COYOACÁN, COYOACÁN CIUDAD DE MÉXICO ENTRE CALLE COATL Y AVENIDA PAPALOTL, SE LOCALIZA ENTRE CALLE COATL Y AVENIDA PAPALOTL	-99.1633197	19.3264755
1399	DIF220402166653	Ciudad de México	Coyoacán	Coyoacán	CALLE TOCHTLI COLONIA PEDREGAL DE SANTO DOMINGO, 04369 COYOACÁN, COYOACÁN CIUDAD DE MÉXICO ENTRE CALLE COAPAN Y AVENIDA ESCUINAPA, SE LOCALIZA ENTRE CALLES COAPAN Y ESCUINAPA	-99.161324	19.3273902
1400	DIF220402166655	Ciudad de México	Coyoacán	Coyoacán	CALLE APIPISCA COLONIA PEDREGAL DE SANTO DOMINGO, 04369 COYOACÁN, COYOACÁN CIUDAD DE MÉXICO ENTRE CALLE TOCHTLI SANTIAGO Y CALLE MAYAS, SE ENCUENTRA ENTRE CALLES TOCHTLI SANTIAGO Y MAYAS	-99.1609764	19.3271194
1401	DIF220402166656	Ciudad de México	Coyoacán	Coyoacán	CALLE AZTAHUACÁN COLONIA PEDREGAL DE SANTO DOMINGO, 04369 COYOACÁN, COYOACÁN CIUDAD DE MÉXICO ENTRE CALLE CICALCO Y CALLE TOCHTLI SANTIAGO, SE LOCALIZA ENTRE CALLES CICALCO Y TOCHTLI SANTIAGO	-99.1630926	19.3268079



No.	FOLIO	ESTADO	MUNICIPIO	LOCALIDAD	DIRECCION	LONGITUD	LATITUD
1402	DIF220402166658	Ciudad de México	Coyoacán	Coyoacán	CERRADA 1RA. CANAUTLI COLONIA PEDREGAL DE SANTO DOMINGO, 04369 COYOACÁN, COYOACÁN CIUDAD DE MÉXICO ENTRE CALLE CANAHUTLI Y CERRADA XOCHIMANCAS, SE LOCALIZA ENTRE CALLE CANAUTLI Y CERRADA XOCHIMANCAS	-99.1620334	19.3346702
1403	DIF220402166660	Ciudad de México	Coyoacán	Coyoacán	CALLE CUAMIAGUA COLONIA PEDREGAL DE SANTO DOMINGO, 04369 COYOACÁN, COYOACÁN CIUDAD DE MÉXICO ENTRE AVENIDA ESCUINAPA Y CALLE COYAMEL, SE LOCALIZA ENTRE CALLES ESCUINAPA Y COYOMEL	-99.1718055	19.3340134
1404	DIF220402166661	Ciudad de México	Coyoacán	Coyoacán	CALLE ZOLAPAN COLONIA PEDREGAL DE SANTO DOMINGO, 04369 COYOACÁN, COYOACÁN CIUDAD DE MÉXICO ENTRE CALLE AHUANUSCO Y AVENIDA ANACAHUITA, SE LOCALIZA ENTRE CALLES AHUANUSCO Y AVENIDA ANACAHUITA	-99.1719827	19.3226606
1405	DIF220402166663	Ciudad de México	Coyoacán	Coyoacán	CALLE TEPEYAUACLE COLONIA PEDREGAL DE SANTO DOMINGO, 04369 COYOACÁN, COYOACÁN CIUDAD DE MÉXICO ENTRE CALLE COYAMEL Y CALLE ESCUINAPA, SE ENCUENTRA ENTRE CALLE COYAMEL Y ESCUINAPA	-99.1723072	19.3342157
1406	DIF220402166668	Ciudad de México	Coyoacán	Coyoacán	ANDADOR LILAS COLONIA PEDREGAL DE SANTO DOMINGO, 04369 COYOACÁN, COYOACÁN CIUDAD DE MÉXICO ENTRE CALLE CUAMIAGUA Y CALLE TLAMATECAS, SE LOCALIZA ENTRE CALLES CUAMIAGUA Y TLAMATECAS	-99.1714789	19.3341801
1407	DIF220402166669	Ciudad de México	Coyoacán	Coyoacán	CALLE JIUMATE COLONIA PEDREGAL DE SANTO DOMINGO, 04369 COYOACÁN, COYOACÁN CIUDAD DE MÉXICO ENTRE CALLE TLAMATECA Y CALLE ANACAHUITA, SE ENCUENTRA ENTRE CALLES TLAMATECA Y ANACAHUITA	-99.1709394	19.3335226
1408	DIF220402166670	Ciudad de México	Coyoacán	Coyoacán	CALLE TLAMATECA COLONIA PEDREGAL DE SANTO DOMINGO, 04369 COYOACÁN, COYOACÁN CIUDAD DE MÉXICO ENTRE CALLE CUAMIAGUA Y CALLE JIUMATE, SE ENCUENTRA ENTRE CALLES CUAMIAGUA Y JIUMATE	-99.1713441	19.3338515
1409	DIF220402166671	Ciudad de México	Coyoacán	Coyoacán	CALLE ILAMA HELIOTROPOS COLONIA PEDREGAL DE SANTO DOMINGO, 04369 COYOACÁN, COYOACÁN CIUDAD DE MÉXICO ENTRE CALLE COACOYUNGA Y CALLE JILOTZINGO, SE ENCUENTRA ENTRE CALLES COACOYUNGA Y JILOTZINGO	-99.1712268	19.3275148
1410	DIF220402166672	Ciudad de México	Coyoacán	Coyoacán	CALLE NESMEL COLONIA PEDREGAL DE SANTO DOMINGO, 04369 COYOACÁN, COYOACÁN CIUDAD DE MÉXICO ENTRE CALLE ESCUINAPA Y CALLE COYAMEL, SE LOCALIZA ENTRE CALLES ESCUINAPA Y COYAMEL	-99.1689926	19.3327995



No.	FOLIO	ESTADO	MUNICIPIO	LOCALIDAD	DIRECCION	LONGITUD	LATITUD
1411	DIF220402167140	Ciudad de México	Coyoacán	Coyoacán	CALLE EMILIANO ZAPATA COLONIA SAN PABLO TEPETLAPA, 04620 COYOACÁN, COYOACÁN CIUDAD DE MÉXICO ENTRE CALLE CUAUHTÉMOC Y CALLE ACOLHUA, SE ENCUENTRA ENTRE CALLES CUAUHTÉMOC Y ACOLHUA	-99.1417347	19.3228971
1412	DIF220402167141	Ciudad de México	Coyoacán	Coyoacán	CALLE MUSEO COLONIA SAN PABLO TEPETLAPA, 04620 COYOACÁN, COYOACÁN CIUDAD DE MÉXICO ENTRE AVENIDA DIEGO RIVERA Y AVENIDA MIGUEL HIDALGO, SE LOCALIZA ENTRE AVENIDAS DIEGO RIVERA Y MIGUEL HIDALGO	-99.1436967	19.3225655
1413	DIF220402167144	Ciudad de México	Coyoacán	Coyoacán	CALLE NACAHUATL COLONIA SAN PABLO TEPETLAPA, 04620 COYOACÁN, COYOACÁN CIUDAD DE MÉXICO ENTRE CALLE CUAUHTÉMOC Y CALLE BENITO JUAREZ, SE ENCUENTRA ENTRE CALLES CUAUHTÉMOC Y BENITO JUAREZ	-99.1403801	19.3220289
1414	DIF220402167146	Ciudad de México	Coyoacán	Coyoacán	CALLE BENITO JUÁREZ COLONIA SAN PABLO TEPETLAPA, 04620 COYOACÁN, COYOACÁN CIUDAD DE MÉXICO ENTRE CALLE CUAUHTÉMOC Y CALLE NACAHUATL, SE LOCALIZA ENTRE CALLES CUAUHTÉMOC Y NACAHUATL	-99.1409206	19.3216164
1415	DIF220402169942	Ciudad de México	Iztapalapa	Iztapalapa	CALLE GENERAL ANTONIO ZAGARAY GENERAL HERIBERTO JARA INGENIERO JUAN DE DIOS ALFONSO CRAVIOTO Y LICENCIADO IGNACIO RAMOS PRASLOW COLONIA CONSTITUCIÓN DE 1917, 09260 IZTAPALAPA, IZTAPALAPA CIUDAD DE MÉXICO ENTRE CALLE GENERAL ANTO	-99.0593031	19.3472374
1416	DIF220402169944	Ciudad de México	Iztapalapa	Iztapalapa	CALLE VILLA BRANA VILLA BARTOLOME Y VILLA BERLETH COLONIA DESARROLLO URBANO QUETZALCOATL, 09700 IZTAPALAPA, IZTAPALAPA CIUDAD DE MÉXICO ENTRE CALLE VILLA CAOTIN Y CALLE VILLA CANNES, CALLE VILLA BRUSAUAL CALLE VILLA BRANA VILLA	-99.0395812	19.333908
1417	DIF220402169945	Ciudad de México	Iztapalapa	Iztapalapa	CALLE SUR 73 A COLONIA SINATEL, 09470 IZTAPALAPA, IZTAPALAPA CIUDAD DE MÉXICO ENTRE EJE VIAL EJE 7 A SUR ORIENTE 172 Y ARBOLEDAS Y , CALLE SUR 73 A ENTRE EJE VIAL EJE 7 A SUR ORIENTE 172 Y ARBOLEDAS COLONIA SINATEL CP. 09470	-99.1332469	19.363518
1418	DIF220402169946	Ciudad de México	Iztapalapa	Iztapalapa	CALLE AND. HUALQUILA 2 AND. DE LA CRUZ AND DE LA CRUZ DE LA CRUZ 1A CDA HUALQUILA LA CRUZ CION HUALQUILA PINO 2DO CION B SAN IGNACIO SEGUNDO SAN IGNACIO CION DE LA CRUZ SAN IGNACIO 2DA DE HUALQUILA 1RA DE HUALQUILA 2DO CION HUALQU	-99.1010495	19.3658653

No.	FOLIO	ESTADO	MUNICIPIO	LOCALIDAD	DIRECCION	LONGITUD	LATITUD
1419	DIF220402172532	Ciudad de México	Iztapalapa	Iztapalapa	CALLE BATALLONES ROJOS DENTRO DE UNIDAD PLUTARCO ELIAS CALLES COLONIA PROGRESISTA, 09240 IZTAPALAPA, IZTAPALAPA CIUDAD DE MÉXICO ENTRE CALLE UNIVERSIDAD Y EMILIO PORTES GIL Y AVENIDA CENTRAL, CALLE BATALLONES ROJOS DENTRO DE	-99.0624228	19.355478
1420	DIF220402164553	Ciudad de México	Iztapalapa	Iztapalapa	CALZADA ERMITA IZTAPALAPA COLONIA SANTA CRUZ MEYEHUALCO, 09290 IZTAPALAPA, IZTAPALAPA CIUDAD DE MÉXICO ENTRE AVENIDA GENARO ESTRADA Y CALLE 71, AVENIDA 2 CALZADA ERMITA IZTAPALAPA ENTRE AVENIDA GENARO ESTRADA CALLE 71 Y AVENIDA	-99.0478931	19.3433255
1421	DIF220402164558	Ciudad de México	Iztapalapa	Iztapalapa	AVENIDA GENERALISIMO MORELOS COLONIA ERMITA ZARAGOZA, 09180 IZTAPALAPA, IZTAPALAPA CIUDAD DE MÉXICO ENTRE AVENIDA SIERVO DE LA NACIÓN Y CALLE JOSE MARIA AGUAYO, CALLE JOSE ANTONIO GALEANA AVENIDA GENERALISIMO MORELOS ENTRE AVEN	-98.9935733	19.3604458
1422	DIF220402164567	Ciudad de México	Iztapalapa	Iztapalapa	AVENIDA DE LAS MINAS COLONIA XALPA, 09640 IZTAPALAPA, IZTAPALAPA CIUDAD DE MÉXICO ENTRE EJE VIAL 8 SUR CALZADA ERMITA IZTAPALAPA Y CALLE EL PARAISO, CALLE DE LAS MINAS AVENIDA DE LAS MINAS ENTRE EJE VIAL 8 SUR CALZADA ERMITA IZ	-99.0207506	19.3451858
1423	DIF220402166676	Ciudad de México	Coyoacán	Coyoacán	CALLE DALIAS COLONIA PEDREGAL DE SANTO DOMINGO, 04369 COYOACÁN, COYOACÁN CIUDAD DE MÉXICO ENTRE CALLEJON LAURELES Y CALLE PETLAZULCO, SE LOCALIZA ENTRE CALLEJÓN LAURELES Y CALLE PETLAZULCO	-99.1732559	19.3273805
1424	DIF220402166677	Ciudad de México	Coyoacán	Coyoacán	CALLE TEPEZALA COLONIA PEDREGAL DE SANTO DOMINGO, 04369 COYOACÁN, COYOACÁN CIUDAD DE MÉXICO ENTRE CALLE ANACAHUITA Y CALLE ILAMA, SE LOCALIZA ENTRE CALLES ANACAHUITA Y ILAMA	-99.1717554	19.3275326
1425	DIF220402166678	Ciudad de México	Coyoacán	Coyoacán	CALLE JECUITE COLONIA PEDREGAL DE SANTO DOMINGO, 04369 COYOACÁN, COYOACÁN CIUDAD DE MÉXICO ENTRE AVENIDA ANTONIO DELFIN MADRIGAL Y CALLE ANACAHUITA, SE ENCUENTRA ENTRE AVENIDA ANTONIO DELFIN MADRIGAL Y CALLE ANACAHUITA	-99.1727487	19.3282443
1426	DIF220402166680	Ciudad de México	Coyoacán	Coyoacán	CALLE OCOXAL COLONIA PEDREGAL DE SANTO DOMINGO, 04369 COYOACÁN, COYOACÁN CIUDAD DE MÉXICO ENTRE CALLE TEPEYAUCLÉ Y CALLE ANACAHUITA, SE LOCALIZA ENTRE CALLES TEPEYAUCLÉ Y ANACAHUITA	-99.171967	19.3308989

No.	FOLIO	ESTADO	MUNICIPIO	LOCALIDAD	DIRECCION	LONGITUD	LATITUD
1427	DIF220402166683	Ciudad de México	Coyoacán	Coyoacán	CALLE JICOTE COLONIA PEDREGAL DE SANTO DOMINGO, 04369 COYOACÁN, COYOACÁN CIUDAD DE MÉXICO ENTRE CALLE AHUANUSCO Y CALLE ACATEMPA, SE ENCUENTRA ENTRE CALLES AHUANUSCO Y ACATEMPA	-99.1709424	19.3241072
1428	DIF220402166684	Ciudad de México	Coyoacán	Coyoacán	CALLE GUAMUCHIL COLONIA PEDREGAL DE SANTO DOMINGO, 04369 COYOACÁN, COYOACÁN CIUDAD DE MÉXICO ENTRE CALLE XOCHIAPAN Y CALLE CIHUATLAN, SE LOCALIZA ENTRE CALLES XOCHIAPAN Y CIHUATLAN	-99.170139	19.323459
1429	DIF220402166685	Ciudad de México	Coyoacán	Coyoacán	CERRADA 1A CERRADA GUAMUCHIL COLONIA PEDREGAL DE SANTO DOMINGO, 04369 COYOACÁN, COYOACÁN CIUDAD DE MÉXICO ENTRE CALLE GUAMUCHIL Y CALLE AILE, SE ENCUENTRA ENTRE CALLES GUAMUCHIL Y AILE	-99.1675475	19.329995
1430	DIF220402166686	Ciudad de México	Coyoacán	Coyoacán	CALLE JILOSUCHIL COLONIA PEDREGAL DE SANTO DOMINGO, 04369 COYOACÁN, COYOACÁN CIUDAD DE MÉXICO ENTRE CALLE COACOYUNGA Y CALLE JILOTZINGO, SE ENCUENTRA ENTRE CALLES COACOYUNGA Y JILOTZINGO	-99.1706941	19.3277077
1431	DIF220402166688	Ciudad de México	Coyoacán	Coyoacán	CALLE CHALCHICOMULA COLONIA PEDREGAL DE SANTO DOMINGO, 04369 COYOACÁN, COYOACÁN CIUDAD DE MÉXICO ENTRE CALLE ILAMA Y CALLE COPAL, SE ENCUENTRA ENTRE CALLES ILAMA Y COPAL	-99.1717777	19.3244705
1432	DIF220402166691	Ciudad de México	Coyoacán	Coyoacán	CALLE PETACALCO COLONIA PEDREGAL DE SANTO DOMINGO, 04369 COYOACÁN, COYOACÁN CIUDAD DE MÉXICO ENTRE CALLE JILOSUCHIL Y CALLE COPAL, SE LOCALIZA ENTRE CALLES JILOSUCHIL Y COPAL	-99.1702683	19.3281193
1433	DIF220402166693	Ciudad de México	Coyoacán	Coyoacán	CALLE QUISQUIMEL COLONIA PEDREGAL DE SANTO DOMINGO, 04369 COYOACÁN, COYOACÁN CIUDAD DE MÉXICO ENTRE CALLE XOCHIAPAN Y CALLE TLALCUAYA, SE LOCALIZA ENTRE CALLES XOCHIAPAN Y TLALCUAYA	-99.1633313	19.3243841
1434	DIF220402166695	Ciudad de México	Coyoacán	Coyoacán	ANDADOR CRONOS COLONIA PEDREGAL DE SANTO DOMINGO, 04369 COYOACÁN, COYOACÁN CIUDAD DE MÉXICO ENTRE CALLE JIUMATE Y CALLE ANACAHUITLA, SE ENCUENTRA ENTRE CALLES JIUMATE Y ANACAHUITLA	-99.1708114	19.3334397
1435	DIF220402166698	Ciudad de México	Coyoacán	Coyoacán	CERRADA 1RA CERRADA TLAQUILCA COLONIA PEDREGAL DE SANTO DOMINGO, 04369 COYOACÁN, COYOACÁN CIUDAD DE MÉXICO ENTRE CALLE XOCHIAPAN Y CALLE YETLACINGO, SE ENCUENTRA ENTRE CALLES XOCHIAPAN Y YETLACINGO	-99.1639469	19.3236802

No.	FOLIO	ESTADO	MUNICIPIO	LOCALIDAD	DIRECCION	LONGITUD	LATITUD
1436	DIF220402166699	Ciudad de México	Coyoacán	Coyoacán	CALLE CANACUATE COLONIA PEDREGAL DE SANTO DOMINGO, 04369 COYOACÁN, COYOACÁN CIUDAD DE MÉXICO ENTRE AVENIDA PAPALOTL Y CALLE MAYAS, SE ENCUENTRA ENTRE AVENIDA PAPALOTL Y CALLE MAYAS	-99.1633314	19.3254692
1437	DIF220402166700	Ciudad de México	Coyoacán	Coyoacán	CALLE IZOTE COLONIA PEDREGAL DE SANTO DOMINGO, 04369 COYOACÁN, COYOACÁN CIUDAD DE MÉXICO ENTRE CALLE TLALCUAYA Y CALLE CANACUATE, ENTRE CALLES TLALCUAYA Y CANACUATE	-99.1635084	19.3252009
1438	DIF220402166701	Ciudad de México	Coyoacán	Coyoacán	CALLE COATL COLONIA PEDREGAL DE SANTO DOMINGO, 04369 COYOACÁN, COYOACÁN CIUDAD DE MÉXICO ENTRE CALLE COAPAN Y CALLE ESCUINAPA, SE ENCUENTRA ENTRE CALLES COAPÁN Y ESCUINAPA	-99.1624671	19.3276464
1439	DIF220402167156	Ciudad de México	Coyoacán	Coyoacán	CALLE XOCHITL COLONIA SAN PABLO TEPETLAPA, 04620 COYOACÁN, COYOACÁN CIUDAD DE MÉXICO ENTRE CALLE EMILIANO ZAPATA Y CALLE NACAUITL, SE ENCUENTRA ENTRE CALLE EMILIANO ZAPATA Y CALLE NACAUITL	-99.1399792	19.3208216
1440	DIF220402167158	Ciudad de México	Coyoacán	Coyoacán	CALLE TALLO COLONIA EL RELOJ, 04640 COYOACÁN, COYOACÁN CIUDAD DE MÉXICO ENTRE AVENIDA FRESNOS Y AVENIDA CÁLIZ, SE LOCALIZA ENTRE AVENIDA FRESNOS Y CALLE CÁLIZ	-99.1429726	19.3177425
1441	DIF220402169964	Ciudad de México	Iztapalapa	Iztapalapa	AVENIDA RODOLFO USIGLI AGUSTIN YAÑEZ COLONIA SECTOR POPULAR, 09060 IZTAPALAPA, IZTAPALAPA CIUDAD DE MÉXICO ENTRE CALLE SUR 105 A Y SUR 107 Y , AV RODOLFO USIGLI AGUSTIN YAÑEZ ENTRE CALLE SUR 105 A Y SUR 107 COLONIA SECTOR PO	-99.1184906	19.3633666
1442	DIF220402169978	Ciudad de México	Iztapalapa	Iztapalapa	CALLE BENITO JUAREZ MIGUEL HIDALGO FRANCISCO VILLA AQUILES SERDÁN PLAN DE SAN LUIS FILOMENO MATAFEIPE ÁNGELES MIGUEL ALEMÁN AV. CIRCUNVALACIÓN AV. GUELATAO AV. MORELOS Y CUAUHTÉMOC COLONIA SANTA MARÍA AZTAHUACÁN, 09570 IZTAPALAPA	-99.0376549	19.3531686
1443	DIF220402171167	Ciudad de México	Iztapalapa	Iztapalapa	CALLE AVELLANO CALLE CHINANPA CALLE OAXACA CALLE BRIANDA, CALLE ANAFRE, CALLE CAÑELA, CALLE PORTAL. COLONIA MIGUEL DE LA MADRID HURTADO, 09698 IZTAPALAPA, IZTAPALAPA CIUDAD DE MÉXICO ENTRE CALLE BARRANCA Y CALLE BRIDA OAXACA Y C	-99.0030513	19.3393095

No.	FOLIO	ESTADO	MUNICIPIO	LOCALIDAD	DIRECCION	LONGITUD	LATITUD
1444	DIF220402171202	Ciudad de México	Iztapalapa	Iztapalapa	CALLE MOCTEZUMA CUAUHEMOC LIHUCAMINA ACAMAPICHTLI TIZON AXAYACATL HUITZILIHUITL IZTACCIHUATL POPOCATEPETL XILONEN AMIMITL Y CIHUACOATL AMPLIACION AMPLIACIÓN LOS REYES, 09849 IZTAPALAPA, IZTAPALAPA CIUDAD DE MÉXICO ENTRE AVENIDA	-99.102195	19.3454525
1445	DIF220402172543	Ciudad de México	Iztapalapa	Iztapalapa	CALLE PROLONGACION NORMANDIA LABORISTAS CERRADA BRETAÑA BRAGA COLONIA SAN ANDRÉS TETEPILCO, 09440 IZTAPALAPA, IZTAPALAPA CIUDAD DE MÉXICO ENTRE CALLE LABORISTAS CALZADA EMILIO CARRANZA Y CALLE EJE 6 SUR PLAYA DE LA CUESTA PORTO	-99.1318905	19.373184
1446	DIF220402172545	Ciudad de México	Iztapalapa	Iztapalapa	CALLE JORGE ENCISO SUR 101 A SUR 101 B SUR 103 SUR 105 Y SUR 107A PUEBLO MEXICALTZINGO, 09099 IZTAPALAPA, IZTAPALAPA CIUDAD DE MÉXICO ENTRE CALLE JORGE ENCISO Y EJE 8 SUR CALZADA ERMITA IZTAPALAPA Y EJE VIAL 2 ORIENTE CALZADA DE	-99.1201594	19.3584568
1447	DIF220402172546	Ciudad de México	Iztapalapa	Iztapalapa	CALLE HERMENEGILDO GALEANA COLONIA EJÉRCITO DE ORIENTE ZONA PEÑÓN, 09239 IZTAPALAPA, IZTAPALAPA CIUDAD DE MÉXICO ENTRE CALLE PABLO MENA SITIO DE IZUCAR Y CALLE CONGRESO DE APATZINGAN, CALLE BRIGADA ALVAREZ CALLE HERMENEGILDO GA	-99.0282357	19.372599
1448	DIF220402172549	Ciudad de México	Iztapalapa	Iztapalapa	CALLE SUR 23 SUR 25 Y SUR 27 COLONIA LEYES DE REFORMA 1A SECCIÓN, 09310 IZTAPALAPA, IZTAPALAPA CIUDAD DE MÉXICO ENTRE CALLE 10 Y CALLE 12, CALLE SUR 23 SUR 25 Y SUR 27 . ENTRE CALLE 10 Y CALLE 12 . COLONIA LEYES DE REFORMA 1A	-99.0689314	19.3631328
1449	DIF220402172554	Ciudad de México	Iztapalapa	Iztapalapa	CALLE 11 DE AGOSTO DE 1859 10 DE AGOSTO DE 1860 BATALLA DE SILAO ROSARIO CASTELLANOS INDIRA GANDHI AV CANAL DEL MORAL HIPERION ARIEL OBERON TRITON PUENTE QUEMADO Y 31 DE JULIO DE 1859 COLONIA SIDERAL, 09320 IZTAPALAPA, IZTAPALAPA	-99.0665785	19.373593
1450	DIF220402166704	Ciudad de México	Coyoacán	Coyoacán	CERRADA MINIPOATLA COLONIA PEDREGAL DE SANTO DOMINGO, 04369 COYOACÁN, COYOACÁN CIUDAD DE MÉXICO ENTRE AVENIDA PAPALOTL Y CALLE TOLTECAS, SE LOCALIZA ENTRE AVENIDA PAPALOTL Y CALLE TOLTECAS	-99.1668235	19.3187519
1451	DIF220402166706	Ciudad de México	Coyoacán	Coyoacán	CERRADA SACÓPINGA COLONIA PEDREGAL DE SANTO DOMINGO, 04369 COYOACÁN, COYOACÁN CIUDAD DE MÉXICO ENTRE CERRADA TLALCHIUCA Y CALLE TOSNENE, SE ENCUENTRA ENTRE CERRADA TLALCHIUCA Y CALLE TOSNENE	-99.1654522	19.3211093

No.	FOLIO	ESTADO	MUNICIPIO	LOCALIDAD	DIRECCION	LONGITUD	LATITUD
1452	DIF220402166707	Ciudad de México	Coyoacán	Coyoacán	CERRADA YETLALCINGO COLONIA PEDREGAL DE SANTO DOMINGO, 04369 COYOACÁN, COYOACÁN CIUDAD DE MÉXICO ENTRE CALLE TOSNENE Y CALLE REYES TOLTECAS, SE LOCALIZA ENTRE CALLES TOSNENE Y REYES TOLTECAS	-99.1641969	19.3232812
1453	DIF220402166709	Ciudad de México	Coyoacán	Coyoacán	CALLE AHUANUSCO COLONIA PEDREGAL DE SANTO DOMINGO, 04369 COYOACÁN, COYOACÁN CIUDAD DE MÉXICO ENTRE CALLE PAPALOTL Y CALLE TOSNENE, SE ENCUENTRA ENTRE CALLES PAPALOTL Y TOSNENE	-99.1661729	19.3209539
1454	DIF220402166710	Ciudad de México	Coyoacán	Coyoacán	CERRADA TOCUIL COLONIA PEDREGAL DE SANTO DOMINGO, 04369 COYOACÁN, COYOACÁN CIUDAD DE MÉXICO ENTRE CALLE AHUANUSCO Y CALLE TOSNENE, SE ENCUENTRA ENTRE CALLES AHUANUSCO Y TOSNENE	-99.1655801	19.3204046
1455	DIF220402166711	Ciudad de México	Coyoacán	Coyoacán	CALLE TOSNENE COLONIA PEDREGAL DE SANTO DOMINGO, 04369 COYOACÁN, COYOACÁN CIUDAD DE MÉXICO ENTRE CALLE ZIHUATLAN Y CALLE XOCHIAPAN, SE LOCALIZA ENTRE CALLES ZIHUATLAN Y XOCHIAPAN	-99.1654307	19.3220047
1456	DIF220402166713	Ciudad de México	Coyoacán	Coyoacán	CALLE MAYAS COLONIA PEDREGAL DE SANTO DOMINGO, 04369 COYOACÁN, COYOACÁN CIUDAD DE MÉXICO ENTRE AVENIDA REY MOCTEZUMA Y CALLE REY IXTLIXCOCHITL, SE ENCUENTRA ENTRE AV REY MOCTEZUMA Y CALLE REY IXTLIXCOCHITL	-99.1598649	19.3276765
1457	DIF220402169983	Ciudad de México	Iztapalapa	Iztapalapa	CALLE CALLE CALLE 1 JOSE VICTORIA CALLE 3 FRANCISCO RIVERA 3 LUIS ARAIZA 3 CRESENCIO MAGAÑA 2 JOSE VICTORIA UNIDAD HABITACIONAL UNIDAD VICENTE GUERRERO, 09200 IZTAPALAPA, IZTAPALAPA CIUDAD DE MÉXICO ENTRE CALLE CALLE 1 JOSE VICT	-99.0514604	19.3545509
1458	DIF220402169986	Ciudad de México	Iztapalapa	Iztapalapa	CALLE SUR 105 COLONIA SECTOR POPULAR, 09060 IZTAPALAPA, IZTAPALAPA CIUDAD DE MÉXICO ENTRE AVENIDA ALFONSO TORO Y CALLE AGUSTIN YAÑEZ, CALLE SUR 105 ENTRE AVENIDA ALFONSO TORO Y AGUSTIN YAÑEZ COLONIA SECTOR POPULAR CP. 09060 I	-99.1178991	19.3664639
1459	DIF220402169990	Ciudad de México	Iztapalapa	Iztapalapa	CALLE CORONA DEL ROSAL GENERAL GASCA LAZARO CARDENAS GOMEZ FARIAS 2DA. CDA. MORELOS FLOR DE DURAZNO CDA. AHUIZOTL SIN NOMBRE COLONIA LOMAS DE ZARAGOZA, 09620 IZTAPALAPA, IZTAPALAPA CIUDAD DE MÉXICO ENTRE CALLE EMILIANO ZAPATA Y	-98.9985085	19.3518731

No.	FOLIO	ESTADO	MUNICIPIO	LOCALIDAD	DIRECCION	LONGITUD	LATITUD
1460	DIF220402169996	Ciudad de México	Iztapalapa	Iztapalapa	ANDADOR CION HMBRES ILUSTRES PRIV PORFIRIO DIAZ Y DENTRO DE UNIDAD HABITACIONAL PORFIRIO DIAZ BARRIO SAN LUCAS, 09000 IZTAPALAPA, IZTAPALAPA CIUDAD DE MÉXICO ENTRE CALLE PORFIRIO DIAZ Y PARAMENTO Y CALLE COMONFORT Y COMUNAL, EJE	-99.0939646	19.358382
1461	DIF220402169997	Ciudad de México	Iztapalapa	Iztapalapa	CALLE REFORMA CDA MONZON LEBRIJA REFORMA SAN FCO DE ASIS ANAHUAC ESTADO DE ANAHUAC SAN LUIS Y LEBRIJA COLONIA GRANJAS ESTRELLA, 09880 IZTAPALAPA, IZTAPALAPA CIUDAD DE MÉXICO ENTRE CALLE LEBRIJA REFORMA Y AVENIDA AV TLAHUAC, CIRC	-99.088126	19.3237099
1462	DIF220402169998	Ciudad de México	Iztapalapa	Iztapalapa	CALLE VILLA FRUELA VILLA DEL OSO VILLA DOMINICO VILLA GERIZ VILLA CHIRIS 1RA CDA VILLA GERIZ VILLA GERIZ VILLA GATON COLONIA DESARROLLO URBANO QUETZALCOATL, 09700 IZTAPALAPA, IZTAPALAPA CIUDAD DE MÉXICO ENTRE CALLE VILLA POZOS	-99.0374712	19.3284641
1463	DIF220402171216	Ciudad de México	Iztapalapa	Iztapalapa	CALLE INDIGO APOLLO II, ACUARIO COLONIA XALPA, 09640 IZTAPALAPA, IZTAPALAPA CIUDAD DE MÉXICO ENTRE CERRADA DE GEMINIS Y CERRADA 1RA CDA DE LAICA, CALLE GEMINIS CALLE INDIGO APOLLO II ACUARIO . ENTRE CALLES PRIV. APOLLO IX LAICA	-99.0139636	19.3400759
1464	DIF220402171217	Ciudad de México	Iztapalapa	Iztapalapa	CALLE ROSAS TULIPAN CLAVEL PUEBLA GERANIO ALCATRAZ ARBOLEDA GUADALUPE VICTORIA Y CARRIL COLONIA SAN MIGUEL TEOTONGO SECCIÓN LOMA ALTA, 09630 IZTAPALAPA, IZTAPALAPA CIUDAD DE MÉXICO ENTRE CALLE TULIPAN Y CALLE MARIANO ESCOBEDO CA	-98.984665	19.3383512
1465	DIF220402171222	Ciudad de México	Iztapalapa	Iztapalapa	CALLE ANTONIO DE PARAUJO PEDRO ACEVES JOAQUIN TRAUSELL MARCOS N. MÉNDEZ CLAUDIO ALOCCER 1RA CERRADA DE ZACATECAS 2DA CERRADA DE ZACATECAS ZACATECAS FRANCISCO MANRÍQUEZ MARIA EUGENIA LAURA CARLOTA VICTORIA MARIA ISABEL BELINDA TITO	-99.0148858	19.3668238
1466	DIF220402172566	Ciudad de México	Iztapalapa	Iztapalapa	CALLEJON SAN MARCOS PUEBLO MEXICALTZINGO, 09099 IZTAPALAPA, IZTAPALAPA CIUDAD DE MÉXICO ENTRE CALLE TEOPANCATITLA Y CALLEJÓN SAN MARCOS Y , CALLEJON SAN MARCOS ENTRE CALLE TEOPANCATITLA Y CALLEJÓN SAN MARCOS PUEBLO MEXICALTZ	-99.1201461	19.3569993

No.	FOLIO	ESTADO	MUNICIPIO	LOCALIDAD	DIRECCION	LONGITUD	LATITUD
1467	DIF220402172571	Ciudad de México	Iztapalapa	Iztapalapa	CALLE BASILIO AREVALO COLONIA EJÉRCITO DE ORIENTE ZONA PEÑÓN, 09239 IZTAPALAPA, IZTAPALAPA CIUDAD DE MÉXICO ENTRE CALLE BRIGADA ALVAREZ JOSE OJEDA Y CALLE CAMPAÑA DE IXCATLAN, CALLE EXPLORADORES EJERCITO ORIENTE BRIGADA CARBAJAR	-99.0252224	19.3681147
1468	DIF220402172581	Ciudad de México	Iztapalapa	Iztapalapa	CALLE 1 2 3 4 5 6 AVENIDA VICTOR HUGO CASCADA CASCADA 103 A CASACADA 103 B 2DA CERRADA CALZADA EMILIO CARRANZA 3RA CERRADA EMILIO CARRANZA SEGUNDA LABORISTAS PRIMERA LABORISTAS ALBERT PRIVADA MANZANITA CUARTA DE EMILIO CARRANZA 1R	-99.1335439	19.3700691
1469	DIF220402172582	Ciudad de México	Iztapalapa	Iztapalapa	CALLE NEURÓLOGOS JOSÉ MARÍA MORELOS VICENTE GUERRERO CHAMIZAL CIUDAD DE LAS ROSAS TIZOC Y TLÁLOC PRIVADA FELIPE ÁNGELES COLONIA APATLACO, 09430 IZTAPALAPA, IZTAPALAPA CIUDAD DE MÉXICO ENTRE AVENIDA CANAL DE APATLACO Y EJE 5 SUR	-99.1145455	19.3791377
1470	DIF220402172587	Ciudad de México	Iztapalapa	Iztapalapa	CALLE 2DA CDA STA MARIA MORALES BOTICARIOS CJON FRANCISCO VILLA 1RA CDA STA MARIA COLONIA APATLACO, 09430 IZTAPALAPA, IZTAPALAPA CIUDAD DE MÉXICO ENTRE CALLE FRANCISCO VILLA SANTA MARIA Y CALLE IGNACIO ZARAGOZA LAS ROSAS, EJE VI	-99.1118545	19.3790079
1471	DIF220402167252	Ciudad de México	Coyoacán	Coyoacán	CALLE COROLA COLONIA EL RELOJ, 04640 COYOACÁN, COYOACÁN CIUDAD DE MÉXICO ENTRE CALLE POLEN Y CALLE TALLO, SE ENCUENTRA ENTRE CALLES POLEN Y CALLE TALLO	-99.1417906	19.3170758
1472	DIF220402167257	Ciudad de México	Coyoacán	Coyoacán	AVENIDA FRESNOS COLONIA EL RELOJ, 04640 COYOACÁN, COYOACÁN CIUDAD DE MÉXICO ENTRE CERRADA 5TA DE COROLA Y CERRADA 1RA DE COROLA, ENTRE CERRADAS 5TA DE COROLA Y 1RA DE COROLA	-99.14169	19.3155984
1473	DIF220402167262	Ciudad de México	Coyoacán	Coyoacán	CALLE 1RA. COROLA COLONIA EL RELOJ, 04640 COYOACÁN, COYOACÁN CIUDAD DE MÉXICO ENTRE AVENIDA FRESNOS Y CALLE COROLA, SE LOCALIZA ENTRE AVENIDA FRESNOS Y CALLE COROLA	-99.1410744	19.3161453
1474	DIF220402170010	Ciudad de México	Iztapalapa	Iztapalapa	CALLE SUR 109 CALLE SUR 109 A CALLE SUR 111 CALLE SUR 111 A CALLE SUR 113 Y CALLE SUR 113 A COLONIA SECTOR POPULAR, 09060 IZTAPALAPA, IZTAPALAPA CIUDAD DE MÉXICO ENTRE AVENIDA RODOLFO USIGLI Y AGUSTIN YAÑEZ Y AVENIDA AGUSTIN YAÑ	-99.1155587	19.3654302

No.	FOLIO	ESTADO	MUNICIPIO	LOCALIDAD	DIRECCION	LONGITUD	LATITUD
1475	DIF220402170017	Ciudad de México	Iztapalapa	Iztapalapa	CALLE VILLA CONANCIO SANTA ISABEL COLONIA DESARROLLO URBANO QUETZALCOATL, 09700 IZTAPALAPA, IZTAPALAPA CIUDAD DE MÉXICO ENTRE CALLE VILLA CONEJOS VILLA JOYOSA Y CALLE VILLA IBAÑEZ VILLA ESPAÑA, CALLE VILLA FLOR VILLA FRANQUEZA	-99.047249	19.3272811
1476	DIF220402170023	Ciudad de México	Iztapalapa	Iztapalapa	CERRADA 2DA CDA DE 5 DE MAYO 2DA PRIVADA DE 5 DE MAYO 6TO AND VICTORIA 7MO CION VICTORIA QUINTO VICTORIA 6TO CION VICTORIA SEGUNDO VICTORIA PRIMER VICTORIA QUINTA GENERAL ANAYA 2DA CDA COMONFORT CERRADA LOS REYES IGNACIO COMONFORT	-99.0984019	19.3589099
1477	DIF220402171233	Ciudad de México	Iztapalapa	Iztapalapa	CALLE CALLE 69 CALLE 67 CALLE 65 CALLE 63 CALLE 61 CALLE 59 CALLE 57 CALLE 51 CALLE 47 CALLE 45 CALLE 43 AVENIDA 4 AVENIDA 6 AVENIDA 8 AVENIDA 10 71 COLONIA SANTA CRUZ MEYEHUALCO, 09290 IZTAPALAPA, IZTAPALAPA CIUDAD DE MÉXICO ENT	-99.0447685	19.3472555
1478	DIF220402171239	Ciudad de México	Iztapalapa	Iztapalapa	CALLE BARI ENCINO ESNOCINOS PETUNIA CARDENAL GORRION GOLONDRINA PABLO GALEANA SAUCE CAOBA NARDO VIOLETA HORTENSIA MAGNOLIA VIOLETA Y PROLONGACION JOSEFA ORTÍZ DE DOMINGUEZ COLONIA CAMPESTRE POTRERO, 09637 IZTAPALAPA, IZTAPALAPA CIU	-98.9824335	19.3330887
1479	DIF220402171269	Ciudad de México	Iztapalapa	Iztapalapa	CALLE EMILIO BALLI AVENIDA TELECOMUNICACIONES Y SN EN UNIDAD HABITACIONAL COLONIA CHINAMPAC DE JUÁREZ, 09208 IZTAPALAPA, IZTAPALAPA CIUDAD DE MÉXICO ENTRE CALLE GRAN DECADA NACIONAL Y ENRIQUE CONTEL Y , CALLE EMILIO BALLI AV	-99.0451726	19.384942
1480	DIF220402172602	Ciudad de México	Iztapalapa	Iztapalapa	CALLE ANGOSTURA SIERRA NEVADA CION SAN JUAN 5 DE MAYO SAN JUAN AV APATLACO NICOLAS BRAVO HISTORIADORES COLONIA APATLACO, 09430 IZTAPALAPA, IZTAPALAPA CIUDAD DE MÉXICO ENTRE CALLE FELIPE ANGELES EJE 5 SUR STA MARIA LA PURISIMA Y	-99.1167802	19.3797849
1481	DIF220402172604	Ciudad de México	Iztapalapa	Iztapalapa	AVENIDA MICHOACÁN COLONIA GUADALUPE DEL MORAL, 09300 IZTAPALAPA, IZTAPALAPA CIUDAD DE MÉXICO ENTRE CALLE JUAN DE LA BARRERA Y JOSÉ MARÍA MORELOS Y , AVENIDA MICHOACÁN ENTRE CALLE JUAN DE LA BARRERA Y JOSÉ MARÍA MORELOS COLON	-99.0762769	19.3664302



No.	FOLIO	ESTADO	MUNICIPIO	LOCALIDAD	DIRECCION	LONGITUD	LATITUD
1482	DIF220402167268	Ciudad de México	Coyoacán	Coyoacán	CERRADA 2DA CERRADA DE COROLA COLONIA EL RELOJ, 04640 COYOACÁN, COYOACÁN CIUDAD DE MÉXICO ENTRE CERRADA 3RA DE COROLA Y CERRADA 1RA DE COROLA, ENTRE CERRADAS 3RA DE COROLA Y 1RA DE COROLA	-99.1414952	19.3161553
1483	DIF220402167269	Ciudad de México	Coyoacán	Coyoacán	CERRADA 3A CERRADA COROLA COLONIA EL RELOJ, 04640 COYOACÁN, COYOACÁN CIUDAD DE MÉXICO ENTRE CERRADA 2DA CERRADA COROLA Y CERRADA 4TA CERRADA COROLA, SE ENCUENTRA ENTRE 2DA CERRADA COROLA Y 4TA CERRADA COROLA	-99.1418571	19.3164359
1484	DIF220402167273	Ciudad de México	Coyoacán	Coyoacán	BOULEVARD PETALO COLONIA EL RELOJ, 04640 COYOACÁN, COYOACÁN CIUDAD DE MÉXICO ENTRE AVENIDA CÁLIZ Y CALLE COROLA, SE LOCALIZA ENTRE AVENIDA CÁLIZ Y CALLE COROLA	-99.1397754	19.317378
1485	DIF220402167278	Ciudad de México	Coyoacán	Coyoacán	CALLE POLEN COLONIA EL RELOJ, 04640 COYOACÁN, COYOACÁN CIUDAD DE MÉXICO ENTRE CALLE COROLA Y CALLE CÁLIZ, SE ENCUENTRA ENTRE CALLE COROLA Y CALLE CÁLIZ	-99.1403368	19.3171426
1486	DIF220402167282	Ciudad de México	Coyoacán	Coyoacán	CALLE CALIZ COLONIA EL RELOJ, 04640 COYOACÁN, COYOACÁN CIUDAD DE MÉXICO ENTRE CERRADA 4TA DE CALIZ Y CERRADA 9NA DE CALIZ, ENTRE CERRADAS 4TA DE CALIZ Y 9NA DE CALIZ	-99.1415576	19.3186368
1487	DIF220402167283	Ciudad de México	Coyoacán	Coyoacán	CERRADA 9NA DE CALIZ COLONIA EL RELOJ, 04640 COYOACÁN, COYOACÁN CIUDAD DE MÉXICO ENTRE CALLE COROLA Y CALLE CÁLIZ, SE LOCALIZA ENTRE CALLES COROLA Y CÁLIZ	-99.1422752	19.3183551
1488	DIF220402170042	Ciudad de México	Iztapalapa	Iztapalapa	CALLE VILLA FRUELA COLONIA DESARROLLO URBANO QUETZALCOATL, 09700 IZTAPALAPA, IZTAPALAPA CIUDAD DE MÉXICO ENTRE CALLE VILLA GATON Y CALLE VILLA FUFRE, CALLE VILLA FRANQUEZA CALLE VILLA FRUELA ENTRE CALLE VILLA GATON Y CALLE VILL	-99.0383163	19.3246227
1489	DIF220402170048	Ciudad de México	Iztapalapa	Iztapalapa	CALLE SUR 113 A COLONIA ESCUADRÓN 201, 09060 IZTAPALAPA, IZTAPALAPA CIUDAD DE MÉXICO ENTRE AVENIDA ALFONSO TORO Y AGUSTIN YAÑEZ Y AVENIDA AGUSTIN YAÑEZ Y RODOLFO USIGLI, CALLE SUR 113 A ENTRE AVENIDA ALFONSO TORO Y AGUSTIN YA	-99.1141428	19.365258
1490	DIF220402170051	Ciudad de México	Iztapalapa	Iztapalapa	CALLE BAJA CALIFORNIA CLAVEL CERRADA ZARCILLOS CERRADA SAN MIGUEL CAMINO SAN MIGUEL 7MA CERRADA SAN MIGUEL 3RA CERRADA CAMINO REAL COLONIA BUENAVISTA, 09700 IZTAPALAPA, IZTAPALAPA CIUDAD DE MÉXICO ENTRE CALLE AVENIDA CAMINO SAN	-99.0299047	19.3288622

No.	FOLIO	ESTADO	MUNICIPIO	LOCALIDAD	DIRECCION	LONGITUD	LATITUD
1491	DIF220402171292	Ciudad de México	Iztapalapa	Iztapalapa	CALLE ORION ANDROMEDA PERSEO COLONIA CASA BLANCA, 09860 IZTAPALAPA, IZTAPALAPA CIUDAD DE MÉXICO ENTRE CALLE ANILLO PERIFERICO CANAL DE GARAY Y ORION Y CALLE PERSEO Y OMEGA, CALLE ORION ANDROMEDA PERSEO ENTRE CALLE ANILLO PERI	-99.0663008	19.3310917
1492	DIF220402172617	Ciudad de México	Iztapalapa	Iztapalapa	AVENIDA AV MICHOACAN GABRIELA MISTRAL ROSARIO CASTELLANOS HIDALGO COLONIA GUADALUPE DEL MORAL, 09300 IZTAPALAPA, IZTAPALAPA CIUDAD DE MÉXICO ENTRE CALLE IGNACIO ALLENDE Y LUIS ECHEVERRIA GABRIELA MISTRAL Y ROSARIO CASTELLANOS Y	-99.0702322	19.3690735
1493	DIF220402172623	Ciudad de México	Iztapalapa	Iztapalapa	CALLE MEXQUITITLA AVENIDA ANDRES MOLINA ENRIQUEZ PLAYA DE LA CUESTA 1RA CERRADA PORTO ALEGRE AVENIDA AMACUZAC SIN NOMBRE PRIVADA SANCHEZ CERRADA MEXQUITITLA PROLONGACION NORMANDIA COLONIA SAN ANDRÉS TETEPILCO, 09440 IZTAPALAPA, IZ	-99.1282951	19.3727546
1494	DIF220402172639	Ciudad de México	Iztapalapa	Iztapalapa	CALLE 1 JESUS RODRIGUEZ NATALLONES ROJOS 2 JESUS RODRIGUEZ 1 ANGEL RICO 2 ANGEL RICO 4 JESUS RICO 3 GUADALUPE MAGDALENA 3 MIGUEL RIOS 3 ANGEL PEREZ 2 ALEJO ROJO 3 ALEJO ROJO AV. LUIS MENDEZ COLONIA UNIDAD VICENTE GUERRERO, 09200	-99.059762	19.3577529
1495	DIF220402166861	Ciudad de México	Coyoacán	Coyoacán	CALLE REY HUEMAN COLONIA AJUSCO, 04300 COYOACÁN, COYOACÁN CIUDAD DE MÉXICO ENTRE CALLE TOTONACAS Y CALLE CHICHIMECAS, ENTRE CALLES TOTONACAS Y CHICHIMECAS	-99.1619862	19.3176607
1496	DIF220402166868	Ciudad de México	Coyoacán	Coyoacán	CALLE CHICHIMECAS COLONIA AJUSCO, 04300 COYOACÁN, COYOACÁN CIUDAD DE MÉXICO ENTRE CALLE REY IXTLIXOCHITL Y CALLE REY MOTEZUMA, SE LOCALIZA ENTRE CALLES REY IXTLIXOCHITL Y REY MOTEZUMA	-99.1546049	19.3249833
1497	DIF220402166869	Ciudad de México	Coyoacán	Coyoacán	CERRADA OTOMIES COLONIA AJUSCO, 04300 COYOACÁN, COYOACÁN CIUDAD DE MÉXICO ENTRE CALLE OTOMIES Y CALLE REY IXTLIXOCHITL, SE ENCUENTRA ENTRE CALLES IREY XTLIXOCHITL Y OTOMIES	-99.1539976	19.3210881
1498	DIF220402166870	Ciudad de México	Coyoacán	Coyoacán	CALLE LÁZARO CÁRDENAS COLONIA AJUSCO, 04300 COYOACÁN, COYOACÁN CIUDAD DE MÉXICO ENTRE CALLE CALMECAC Y CALLE REY IXTLIXOCHITL, SE LOCALIZA ENTRE CALLES CALMECAC Y REY IXTLIXOCHITL	-99.1512161	19.3209666

No.	FOLIO	ESTADO	MUNICIPIO	LOCALIDAD	DIRECCION	LONGITUD	LATITUD
1499	DIF220402167294	Ciudad de México	Coyoacán	Coyoacán	CALLE TECUALIAPAN COLONIA CUADRANTE DE SAN FRANCISCO, 04320 COYOACÁN, COYOACÁN CIUDAD DE MÉXICO ENTRE AVENIDA MIGUEL ÁNGEL DE QUEVEDO Y CALLE MOCTEZUMA, SE LOCALIZA ENTRE AVENIDA MIGUEL ÁNGEL DE QUEVEDO Y CALLE MOCTEZUMA	-99.1668847	19.3435102
1500	DIF220402167295	Ciudad de México	Coyoacán	Coyoacán	CALLE MOCTEZUMA COLONIA CUADRANTE DE SAN FRANCISCO, 04320 COYOACÁN, COYOACÁN CIUDAD DE MÉXICO ENTRE CALLE TENANTITLA Y CERRADA MOCTEZUMA, SE ENCUENTRA ENTRE CALLE TENANTITLA Y CERRADA MOCTEZUMA	-99.168085	19.3428927
1501	DIF220402167297	Ciudad de México	Coyoacán	Coyoacán	PROLONGACION MOCTEZUMA ORIENTE COLONIA CUADRANTE DE SAN FRANCISCO, 04320 COYOACÁN, COYOACÁN CIUDAD DE MÉXICO ENTRE CALLE OMEGA Y AVENIDA MIGUEL ÁNGEL QUEVEDO, SE ENCUENTRA ENTRE CALLE OMEGA Y AV MIGUEL ÁNGEL QUEVEDO	-99.1679656	19.3436317
1502	DIF220402167300	Ciudad de México	Coyoacán	Coyoacán	CALLE TEPEHUANES COLONIA CULHUACÁN CTM SECCIÓN PILOTO, 04490 COYOACÁN, COYOACÁN CIUDAD DE MÉXICO ENTRE CALLE MANUEL SÁENZ Y CALZADA DE LA VIRGEN, SE LOCALIZA ENTRE CALLE MANUEL SÁENZ Y CALZADA DE LA VIRGEN	-99.1116144	19.3224338
1503	DIF220402167301	Ciudad de México	Coyoacán	Coyoacán	CALLE CENTEOTL COLONIA CULHUACÁN CTM SECCIÓN PILOTO, 04490 COYOACÁN, COYOACÁN CIUDAD DE MÉXICO ENTRE CALLE MANUELA SAENZ Y CALLE CHANTICO, SE ENCUENTRA ENTRE CALLES MANUELA SAENZ Y CHANTICO	-99.1110624	19.3230161
1504	DIF220402167314	Ciudad de México	Coyoacán	Coyoacán	AVENIDA CATALINA BUEN DIA COLONIA CULHUACÁN CTM SECCIÓN PILOTO, 04490 COYOACÁN, COYOACÁN CIUDAD DE MÉXICO ENTRE CALLE MANUELA SÁENZ Y CALLE PASEO DE LOS DIOSES AZTECAS, SE ENCUENTRA ENTRE CALLES MANUELA SÁENZ Y PASEO DE LOS DI	-99.1091082	19.32274
1505	DIF220402170057	Ciudad de México	Iztapalapa	Iztapalapa	CALLE LAZARO CARDENAS 2DA. CDA. NEVADO DE TOLUCA VENUSTIANO CARRANZA PARICUTIN NIÑOS HEROES 2DA. CDA. NIÑOS HEROES 6TA. CDA. NIÑOS HEROES BOLIVAR JOSE MARIA MORELOS COLONIA LOMAS DE ZARAGOZA, 09620 IZTAPALAPA, IZTAPALAPA CIUDAD DE	-98.9953763	19.3524211
1506	DIF220402170058	Ciudad de México	Iztapalapa	Iztapalapa	CALLE AMADO NERVO SALVADOR ALLENDE SIMÓM BOLÍVAR GUILLERMO PRIETO JUSTO SIERRA MELCHOR OCAMPO JOSEFA ORTÍZ DE DOMÍNGUEZ INSURGENTES AVENIDA Y MORELOS COLONIA SANTA MARÍA AZTAHUACÁN, 09500 IZTAPALAPA, IZTAPALAPA CIUDAD DE MÉXICO	-99.0306041	19.346465

No.	FOLIO	ESTADO	MUNICIPIO	LOCALIDAD	DIRECCION	LONGITUD	LATITUD
1507	DIF220402170495	Ciudad de México	Iztapalapa	Iztapalapa	CALLE PLAN DE SAN LUIS Y BILBAO COLONIA SAN NICOLÁS TOLENTINO, 09850 IZTAPALAPA, IZTAPALAPA CIUDAD DE MÉXICO ENTRE AVENIDA HIDALGO Y CALLE BILBAO, CALLE MONTES URALES CALLE PLAN DE SAN LUIS BILBAO ENTRE CALLES BILBAO HIDALGO MO	-99.0894527	19.3301034
1508	DIF220402170496	Ciudad de México	Iztapalapa	Iztapalapa	CALLE SN DENTRO DE UNIDAD HABITACIONAL COLONIA CHINAMPAC DE JUÁREZ, 09208 IZTAPALAPA, IZTAPALAPA CIUDAD DE MÉXICO ENTRE CALLE ROSARIO CASTELLANOS Y AVENIDA 6 PONIENTE Y CALLE 11 Y EJE 5 SUR MARCELINO BUENDÍA, AVENIDA 5 Y AVENID	-99.0507501	19.372861
1509	DIF220402170504	Ciudad de México	Iztapalapa	Iztapalapa	CALLE NUEVE BILBAO 2DA CDA DE HIDALGO 1RA CDA DE HIDALGO COLONIA SAN NICOLÁS TOLENTINO, 09850 IZTAPALAPA, IZTAPALAPA CIUDAD DE MÉXICO ENTRE CALLE LOS OLIVOS Y CERRADA BILBAO, CALLE BILBAO CALLE NUEVE BILBAO 2DA CDA DE HIDALGO 1	-99.0853644	19.3292553
1510	DIF220402170506	Ciudad de México	Iztapalapa	Iztapalapa	CALLE RUBEN ZEPEDA NOVELO Y SN COLONIA CHINAMPAC DE JUÁREZ, 09208 IZTAPALAPA, IZTAPALAPA CIUDAD DE MÉXICO ENTRE CALLE Y SN Y , CALLE RUBEN ZEPEDA NOVELO Y SN ENTRE CALLE Y SN COLONIA CHINAMPAC DE JUÁREZ CP. 09208 IZTAPALAP	-99.0505979	19.3769626
1511	DIF220402170510	Ciudad de México	Iztapalapa	Iztapalapa	CALLE VILLA SIDALER AVENIDA CIDVILLA GENERAL ROCA VILLA GENERAL MITRA FUENTE ESTRELLA FUENTE ROMERO FUENTE ALPUCHE FUENTE ESTELO CDA.VILLA CID PARAMETRO, VILLA CID FUENTES DE MORENO Y OLMECAS COLONIA DESARROLLO URBANO QUETZALCOATL	-99.0429954	19.3216967
1512	DIF220402170513	Ciudad de México	Iztapalapa	Iztapalapa	CALLE BUENA AVENTURA VILALOBOS BENITO JUAREZ RAFAEL SIERRA J. MA. JOARISTI JOSE I. GRANADOS FRANCISCO VILLA LAZARO GOIÑI COLONIA PARAJE SAN JUAN, 09830 IZTAPALAPA, IZTAPALAPA CIUDAD DE MÉXICO ENTRE AVENIDA PUENTE RAMIREZ Y EUGE	-99.0719751	19.3398477
1513	DIF220402170514	Ciudad de México	Iztapalapa	Iztapalapa	CALLE IZCOATL AV. PRIMAVERA COLONIA XALPA, 09640 IZTAPALAPA, IZTAPALAPA CIUDAD DE MÉXICO ENTRE CERRADA 2DA CDA DE TRIGO Y CALLE FRIJOL, CALLE MAIZ CALLE IZCOATL AV. PRIMAVERA ENTRE CALLES CALZ ERMITA IZTAPALAPA FRIJOL PRIMAVERA	-99.0167538	19.3489093



No.	FOLIO	ESTADO	MUNICIPIO	LOCALIDAD	DIRECCION	LONGITUD	LATITUD
1514	DIF220402170515	Ciudad de México	Iztapalapa	Iztapalapa	CALLE PUERTO DE ORO PUERTO DE ACAPULCO, CANTERILLO, PUERTO ESCONDIDO, VILLA PODER, PLAYA GRANDE, PLAYA ENCANTADA, TLALTENCO, CDA. CAMITO PARAMENTRO, CAMINO AL PROGRESO, SAN PABLO, ESTACION AEROPUERTO, 1RA CDA. FRANCISCO VALENCIA,	-99.0439699	19.3164412
1515	DIF220402172646	Ciudad de México	Iztapalapa	Iztapalapa	EJE VIAL 1 LUIS RODRIGUEZ CALLE 2 LUIS RODRIGUEZ 3RA. CDA. ESTEBAN MONROY 4TA. CDA EUSEBIO GARCIA 1RA. CDA. ALEJO RICO 2DA. CDA. DOMINGO RIOS 4TA. CDA. DOMINGO RIOS Y EJE 6 SUR LUIS MENDEZ COLONIA UNIDAD VICENTE GUERRERO, 09200 IZ	-99.0635782	19.3622832
1516	DIF220402172654	Ciudad de México	Iztapalapa	Iztapalapa	CALLE 1ER CALLEJON SAN FELIPE CALLEJON MEXICALTZINGO 2DO CALLEJON SAN FELIPE CALLEJON ARTESANOS FRESNOS PUEBLO MEXICALTZINGO, 09099 IZTAPALAPA, IZTAPALAPA CIUDAD DE MÉXICO ENTRE EJE VIAL 8 SUR CALZADA ERMITA IZTAPALAPA Y CALLE J	-99.1198969	19.3597977
1517	DIF220402166882	Ciudad de México	Coyoacán	Coyoacán	CALLE GUADALUPE VICTORIA COLONIA AJUSCO, 04300 COYOACÁN, COYOACÁN CIUDAD DE MÉXICO ENTRE CALLE HUITZILOPOCHTLI Y CALLE TEOZINTLI, SE ENCUENTRA ENTRE CALLES HUITZILOPOCHTLI Y TEOZINTLI	-99.1505966	19.3207885
1518	DIF220402166884	Ciudad de México	Coyoacán	Coyoacán	CALLE HUITZILOPOCHTLI COLONIA AJUSCO, 04300 COYOACÁN, COYOACÁN CIUDAD DE MÉXICO ENTRE CALLE OTOMIES Y CALLE TEPETLAPA, SE ENCUENTRA ENTRE CALLES TEPETLAPA Y OTOMIES	-99.1524392	19.3213614
1519	DIF220402166886	Ciudad de México	Coyoacán	Coyoacán	CALLE TARASCOS COLONIA AJUSCO, 04300 COYOACÁN, COYOACÁN CIUDAD DE MÉXICO ENTRE CALLE REY NEZAHUALCOYOTL Y CALLE HUITZILOPOCHTLI, SE ENCUENTRA ENTRE CALLES REY NEZAHUALCOYOTL Y HUITZILOPOCHTLI	-99.1520073	19.3217259
1520	DIF220402166893	Ciudad de México	Coyoacán	Coyoacán	CALLE HUICHOLES COLONIA AJUSCO, 04300 COYOACÁN, COYOACÁN CIUDAD DE MÉXICO ENTRE AVENIDA REY IXTLIXOCHITL Y AVENIDA IZTACCIHUATL, SE LOCALIZA ENTRE AVENIDAS REY IXTLIXOCHITL Y IZTACCIHUATL	-99.1527074	19.3200585
1521	DIF220402166896	Ciudad de México	Coyoacán	Coyoacán	CALLE REY MOCTEZUMA COLONIA AJUSCO, 04300 COYOACÁN, COYOACÁN CIUDAD DE MÉXICO ENTRE CALLE TABARE Y CALLE TEOCALLI, ENTRE CALLES TABARE Y TEOCALLI	-99.1592213	19.3174439
1522	DIF220402166900	Ciudad de México	Coyoacán	Coyoacán	CALLE REY IXTLIXOCHITL COLONIA AJUSCO, 04300 COYOACÁN, COYOACÁN CIUDAD DE MÉXICO ENTRE AVENIDA AZTECAS Y CALLE OTOMIES, SE ENCUENTRA ENTRE AV AZTECAS Y CALLE OTOMIES	-99.1564062	19.3237204

No.	FOLIO	ESTADO	MUNICIPIO	LOCALIDAD	DIRECCION	LONGITUD	LATITUD
1523	DIF220402166901	Ciudad de México	Coyoacán	Coyoacán	CALLE REY TOPILTZIN COLONIA AJUSCO, 04300 COYOACÁN, COYOACÁN CIUDAD DE MÉXICO ENTRE CALLE MAYAS Y AVENIDA AVENIDA IZTACCIHUATL, SE LOCALIZA ENTRE CALLE MAYAS Y AVENIDA IZTACCIHUATL	-99.1575811	19.3220153
1524	DIF220402166904	Ciudad de México	Coyoacán	Coyoacán	CALLE REY MECONETZIN COLONIA AJUSCO, 04300 COYOACÁN, COYOACÁN CIUDAD DE MÉXICO ENTRE CALLE TONACAS Y CALLE NAHUATLACAS, SE ENCUENTRA ENTRE CALLES TONACAS Y NAHUATLACAS	-99.158729	19.3205546
1525	DIF220402167316	Ciudad de México	Coyoacán	Coyoacán	CALLE J. J. DE LA GARZA COLONIA NUEVA DÍAZ ORDAZ, 04390 COYOACÁN, COYOACÁN CIUDAD DE MÉXICO ENTRE CALLE DE LAS CAMPAÑAS Y CALLE 18 DE JULIO MANUEL MARIA ZAMACONA, SE ENCUENTRA ENTRE CALLE DE LAS CAMPAÑAS Y CALLE 18 DE JULIO MA	-99.1464345	19.3258475
1526	DIF220402167318	Ciudad de México	Coyoacán	Coyoacán	CALLE FRANCISCO DE PAULA GOCHICOA COLONIA NUEVA DÍAZ ORDAZ, 04390 COYOACÁN, COYOACÁN CIUDAD DE MÉXICO ENTRE CALLE HIDALGO Y PRIVADA CLEMENTE, SE ENCUENTRA ENTRE CALLE HIDALGO Y PRIVADA CLEMENTE	-99.145534	19.3252485
1527	DIF220402167321	Ciudad de México	Coyoacán	Coyoacán	CALLE 18 DE JULIO COLONIA NUEVA DÍAZ ORDAZ, 04390 COYOACÁN, COYOACÁN CIUDAD DE MÉXICO ENTRE CALLE EULALIO ORTEGA DE LAS CAMPAÑAS Y CALLE 21 DE MARZO, SE ENCUENTRA ENTRE CALLE EULALIO ORTEGA DE LAS CAMPAÑAS Y CALLE 21 DE MARZO	-99.1468358	19.3260268
1528	DIF220402167323	Ciudad de México	Coyoacán	Coyoacán	CALLE 21 DE MARZO COLONIA NUEVA DÍAZ ORDAZ, 04390 COYOACÁN, COYOACÁN CIUDAD DE MÉXICO ENTRE CALLE MARGARITA MAZA DE JUAREZ Y CALLE BENEMERITO DE LAS AMERICAS, SE ENCUENTRA ENTRE CALLES MARGARITA MAZA DE JUAREZ Y BENEMERITO DE	-99.1473344	19.3265473
1529	DIF220402167324	Ciudad de México	Coyoacán	Coyoacán	CALLE BENEMERITO DE LAS AMERICAS COLONIA NUEVA DÍAZ ORDAZ, 04390 COYOACÁN, COYOACÁN CIUDAD DE MÉXICO ENTRE CALLE PEDRO ORDAZ DE LAS CAMPANAS Y CALLE TEPETLAPA HUIZACHE, ENTRE CALLES PEDRO ORDAZ DE LAS CAMPANAS Y TEPETLAPA HUI	-99.147231	19.3248766
1530	DIF220402167326	Ciudad de México	Coyoacán	Coyoacán	CALLE GUELATAO COLONIA NUEVA DÍAZ ORDAZ, 04390 COYOACÁN, COYOACÁN CIUDAD DE MÉXICO ENTRE CALLE TEPETLAPA DE LAS CAMPANAS Y CALLE MANUEL M ZAMACONA, SE ENCUENTRA ENTRE CALLES TEPETLAPA DE LAS CAMPANAS Y CALLE MANUEL M ZAMACONA	-99.1464512	19.3254226

No.	FOLIO	ESTADO	MUNICIPIO	LOCALIDAD	DIRECCION	LONGITUD	LATITUD
1531	DIF220402167330	Ciudad de México	Coyoacán	Coyoacán	CALLE GUILLERMO VALLE COLONIA NUEVA DÍAZ ORDAZ, 04390 COYOACÁN, COYOACÁN CIUDAD DE MÉXICO ENTRE CALLE NICOLÁS PIZARRO Y ANDADOR PEDRO ORDAZ DE LAS CAMPAÑAS, SE ENCUENTRA ENTRE CALLE NICOLÁS PIZARRO Y AND PEDRO ORDAZ DE LAS CAM	-99.1479897	19.3259082
1532	DIF220402167331	Ciudad de México	Coyoacán	Coyoacán	CALLEJON QUINTO HUAYAMILPAS COLONIA NUEVA DÍAZ ORDAZ, 04390 COYOACÁN, COYOACÁN CIUDAD DE MÉXICO ENTRE CALLE 21 DE MARZO Y CALLE NICOLÁS PIZARRO, SE ENCUENTRA ENTRE CALLE 21 DE MARZO Y CALLE NICOLÁS PIZARRO	-99.1482182	19.3263271
1533	DIF220402167335	Ciudad de México	Coyoacán	Coyoacán	CERRADA 2A CERRADA NAHUATLACAS COLONIA NUEVA DÍAZ ORDAZ, 04390 COYOACÁN, COYOACÁN CIUDAD DE MÉXICO ENTRE CALLE CORAS Y CALLE NAHUATLACAS, SE ENCUENTRA ENTRE CALLES CORAS Y NAHUATLACAS	-99.1515173	19.3266361
1534	DIF220402170520	Ciudad de México	Iztapalapa	Iztapalapa	CALLE 2 CALLE 3 CALLE 4 CALLE 5 CALLE 5 CALLE 6 CALLE 7 CALLE 8 COLONIA RENOVACIÓN, 09209 IZTAPALAPA, IZTAPALAPA CIUDAD DE MÉXICO ENTRE AVENIDA MICHOACÁN Y CALLE 1 Y AVENIDA LAS TORRES Y AVENIDA 6 PONIENTE, CALLE 2 CALLE 3 CA	-99.0536855	19.3648394
1535	DIF220402170524	Ciudad de México	Iztapalapa	Iztapalapa	CALLE TENEXPA SINALOA, BAJA CALIFORNIA PUEBLO ACULCO, 09410 IZTAPALAPA, IZTAPALAPA CIUDAD DE MÉXICO ENTRE CALLE AVENIDA DEL ROSAL ANDADOR CINCELADORES Y CALLE AVENIDA RIO CHURUBUSCO BAJA CALIFORNIA, CALLETENEXPA SINALOA BAJA	-99.1026148	19.3771915
1536	DIF220402170526	Ciudad de México	Iztapalapa	Iztapalapa	CALLE IGNACIO ALDAMA PIÑUELAS Y DERECHOS DEMOCRATICOS COLONIA USCOVI, 09960 IZTAPALAPA, IZTAPALAPA CIUDAD DE MÉXICO ENTRE DIAGONAL JARDIN DE LOS OLIVOS SN Y CALLE PIÑUELA SN, CALLE CEDRO ALCANFOR CALLE IGNACIO ALDAMA PIÑUELAS Y	-99.0708504	19.2934112
1537	DIF220402170528	Ciudad de México	Iztapalapa	Iztapalapa	CALLE VILLA CEDRO COLONIA DESARROLLO URBANO QUETZALCOATL, 09700 IZTAPALAPA, IZTAPALAPA CIUDAD DE MÉXICO ENTRE CALLE SAN FRANCISCO TLALTENCO Y VILLA INFERIOR Y CALLE VILLA CINTIA VILLA IRIS VILLA CE , CALLE VILLA INFERIOR JUAN JO	-99.0447784	19.3214933
1538	DIF220402170530	Ciudad de México	Iztapalapa	Iztapalapa	CALLE ESTRELLA OCTAVIO SENTIES COLONIA CONSEJO AGRARISTA MEXICANO, 09760 IZTAPALAPA, IZTAPALAPA CIUDAD DE MÉXICO ENTRE CALLE ARROYO FRIO Y AV JOSE LOPEZ PORTILLO Y , CALLE ESTRELLA OCTAVIO SENTIES ENTRE CALLE ARROYO FRIO Y A	-99.0563513	19.3258547

No.	FOLIO	ESTADO	MUNICIPIO	LOCALIDAD	DIRECCION	LONGITUD	LATITUD
1539	DIF220402170531	Ciudad de México	Iztapalapa	Iztapalapa	CALLE PROLONGACIÓN PLUTARCO ELIAS CALLES ANDADOR JAIME OESTE RELLO GÓMEZ LOS CEDROS Y SIN NOMBRE COLONIA CHINAMPAC DE JUÁREZ, 09208 IZTAPALAPA, IZTAPALAPA CIUDAD DE MÉXICO ENTRE CALLE LOS CEDROS Y AVENIDA TELECOMUNICACIONES Y EJ	-99.0563467	19.3791678
1540	DIF220402170536	Ciudad de México	Iztapalapa	Iztapalapa	CALLE JOSE LUGO GUERRERO, DURAZNO, CARMEN SALINAS, AND 2, NUBE, ALHELI, MARGARITA, ROSALITA, MOLINO ARROCERO DENTRO DE UNIDAD, CDA DEL MOLINO (PARAMETRO) MOLINO CAFÉ 14 DE FREBRERO COLONIA LA PLANTA, 09960 IZTAPALAPA, IZTAPALAPA C	-99.0636742	19.2942334
1541	DIF220402170537	Ciudad de México	Iztapalapa	Iztapalapa	CALLE INGENIEROS ELECTRICISTAS CALLE NAYARIT BAJA CALIFORNIA VERACRUZ CERRADA VERACRUZ PROLONGACION INGENIEROS ELECTRICISTAS CERRADA METEOROLOGOS METEOROLOGOS CALLE MORELIA EJE 6 SUR TRABAJADORAS SOCIALES SONORA CALLE DEL ROSAL IN	-99.1037782	19.37381
1542	DIF220402171899	Ciudad de México	Iztapalapa	Iztapalapa	CALLE 5 CASIMIRO DEL VALLE COLONIA UNIDAD VICENTE GUERRERO, 09200 IZTAPALAPA, IZTAPALAPA CIUDAD DE MÉXICO ENTRE CALLE 6 Y AVENIDA SAMUEL GOMPERS, CALLE 5 CASIMIRO DEL VALLE . ENTRE CALLE 6 Y AVENIDA SAMUEL GOMPERS COLONIA UNI	-99.0497945	19.35204
1543	DIF220402171903	Ciudad de México	Iztapalapa	Iztapalapa	CALLE RIO ALTAR COLONIA PASEOS DE CHURUBUSCO, 09030 IZTAPALAPA, IZTAPALAPA CIUDAD DE MÉXICO ENTRE CALLE ORIENTE 217 Y CTO. RIO SATEVO Y , CALLE RIO ALTAR. ENTRE CALLE ORIENTE 217 Y CTO. RIO SATEVO . COLONIA PASEOS DE CHURUBU	-99.0839255	19.3899319
1544	DIF220402171904	Ciudad de México	Iztapalapa	Iztapalapa	CALLE TORRES QUINTERO CDA. GAVILAN FAISAN QUETZAL CRISTOBAL COLON CJON. MIGUEL HIDALGO MATAMOROS 4TA. CDA. SAN FELIPE DE JESUS LUIS HIDALGO MONROY CARRIL 1RA. CDA. CARRIL 3RA. CDA. CARRIL 3RA CDA. CARRIL LA LOMITA CDA. HIDALGO ARM	-99.0730776	19.3522003
1545	DIF220402171907	Ciudad de México	Iztapalapa	Iztapalapa	CALLE RIO NEZCALAPA AV. RIO SOTO LA MARINA RIO ALTAR COLONIA PASEOS DE CHURUBUSCO, 09030 IZTAPALAPA, IZTAPALAPA CIUDAD DE MÉXICO ENTRE CALLE RIO MALPICO Y PLAZA RIO ALVARADO Y CIRCUITO RIO IRAPUATO Y EJE 4 ORIENTE AV.RIO CHURUBU	-99.0882588	19.3882041

No.	FOLIO	ESTADO	MUNICIPIO	LOCALIDAD	DIRECCION	LONGITUD	LATITUD
1546	DIF220402171909	Ciudad de México	Iztapalapa	Iztapalapa	CALLE RIO ALTAR COLONIA PASEOS DE CHURUBUSCO, 09030 IZTAPALAPA, IZTAPALAPA CIUDAD DE MÉXICO ENTRE CALLE ORIENTE 217 Y EJE VIAL EJE 4 SUR, CALLE RIO ALTAR ENTRE CALLE ORIENTE 217 Y EJE VIAL EJE 4 SUR COLONIA PASEOS DE CHURUBUS	-99.0842527	19.3894029
1547	DIF220402172287	Ciudad de México	Iztapalapa	Iztapalapa	CALLE ANTROPOLOGOS BACTERIOLOGOS 5 DE MAYO SIERRA NEVADA NICOLAS BRAVO PROLONGACIÓN REAL DEL MONTE PRIVADA FELIPE ÁNGELES Y CALLEJÓN SAN JUAN COLONIA APATLACO, 09430 IZTAPALAPA, IZTAPALAPA CIUDAD DE MÉXICO ENTRE AVENIDA CANAL DE	-99.1174062	19.379041
1548	DIF220402172668	Ciudad de México	Iztapalapa	Iztapalapa	CALLE ANTROPOLOGOS Y DIBUJANTES COLONIA APATLACO, 09430 IZTAPALAPA, IZTAPALAPA CIUDAD DE MÉXICO ENTRE CALLEJON DIBUJANTES CHICOMOSTOC Y AVENIDA APATLACO, EJE VIAL 5 SUR STA MARIA LA PURISIMA CALLE ANTROPOLOGOS Y DIBUJANTES ENT	-99.1181577	19.380985
1549	DIF220402172673	Ciudad de México	Iztapalapa	Iztapalapa	CALLE AVENIDA JALISCO GOLDA MIER CALLE 14 CALLE 16 CALLE 18 CALLE 29 CALLE 27 CALLE 23 AV MICHOACAN COLONIA LEYES DE REFORMA 2A SECCIÓN, 09310 IZTAPALAPA, IZTAPALAPA CIUDAD DE MÉXICO ENTRE CALLE SUR 21 Y SUR 23 SUR 23 Y SUR 25 Y	-99.067885	19.3685738
1550	DIF220402172686	Ciudad de México	Iztapalapa	Iztapalapa	CALLEJON PRIVADA SAN MARCOS TEOPANCATITLA DE SAN MARCOS PUEBLO MEXICALTZINGO, 09099 IZTAPALAPA, IZTAPALAPA CIUDAD DE MÉXICO ENTRE EJE VIAL 8 SUR CALZADA ERMITA IZTAPALAPA Y , CALLEJON PRIVADA SAN MARCOS TEOPANCATITLA DE SAN	-99.1189603	19.3559979
1551	DIF220402172688	Ciudad de México	Iztapalapa	Iztapalapa	CALLE TELECOMUNICACIONES COLONIA CHINAMPAC DE JUÁREZ, 09208 IZTAPALAPA, IZTAPALAPA CIUDAD DE MÉXICO ENTRE CALLE SUR 29 Y PERIFERICO ANILLO PERIFERICO, TELECOMUNICACIONES ENTRE SUR 29 Y ANILLO PERIFERICO COLONIA CHINAMPAC DE JU	-99.0620862	19.3667013
1552	DIF220402166907	Ciudad de México	Coyoacán	Coyoacán	CALLE BRUSELAS COLONIA VIEJO EJIDO DE SANTA ÚRSULA COAPA, 04980 COYOACÁN, COYOACÁN CIUDAD DE MÉXICO ENTRE AVENIDA EJIDO Y CALLE VENUSTIANO CARRANZA, SE ENCUENTRA AVENIDA EJIDO Y CALLE VENUSTIANO CARRANZA	-99.1408607	19.303428
1553	DIF220402166908	Ciudad de México	Coyoacán	Coyoacán	CALLE BÉLGICA COLONIA VIEJO EJIDO DE SANTA ÚRSULA COAPA, 04980 COYOACÁN, COYOACÁN CIUDAD DE MÉXICO ENTRE CALLE BRUCELAS Y AVENIDA BORDO, SE LOCALIZA ENTRE CALLE BRUCELAS Y AVENIDA BORDO	-99.1411616	19.3019969



No.	FOLIO	ESTADO	MUNICIPIO	LOCALIDAD	DIRECCION	LONGITUD	LATITUD
1554	DIF220402166909	Ciudad de México	Coyoacán	Coyoacán	PROLONGACION REY MECONETZIN COLONIA AJUSCO, 04300 COYOACÁN, COYOACÁN CIUDAD DE MÉXICO ENTRE CALLE OTOMIES Y CALLE NAYARITAS, SE LOCALIZA ENTRE CALLES OTOMIES Y NAYARITAS	-99.15438	19.32059
1555	DIF220402166914	Ciudad de México	Coyoacán	Coyoacán	CALLE VICTOR ROSALES COLONIA VIEJO EJIDO DE SANTA ÚRSULA COAPA, 04980 COYOACÁN, COYOACÁN CIUDAD DE MÉXICO ENTRE CALZADA ACOXPA Y AVENIDA EJIDO, SE ENCUENTRA ENTRE CALZADA ACOXPA Y AV EJIDO	-99.1426052	19.3016752
1556	DIF220402166927	Ciudad de México	Coyoacán	Coyoacán	CALLE FRANCISCO I. MADERO COLONIA VIEJO EJIDO DE SANTA ÚRSULA COAPA, 04980 COYOACÁN, COYOACÁN CIUDAD DE MÉXICO ENTRE CALLE MORELOS Y CALLE BUGAMBILIAS, SE LOCALIZA ENTRE CALLES MORELOS Y BUGAMBILIAS	-99.1424029	19.3035546
1557	DIF220402167344	Ciudad de México	Coyoacán	Coyoacán	AVENIDA DE LOS APACHES COLONIA SAN FRANCISCO CULHUACÁN BARRIO DE SAN FRANCISCO, 04260 COYOACÁN, COYOACÁN CIUDAD DE MÉXICO ENTRE CALLE TLALHUICAS Y CALLE CHUPICUARO, SE LOCALIZA ENTRE CALLES TLALHUICAS Y CHUPICUARO	-99.1162255	19.3335243
1558	DIF220402167345	Ciudad de México	Coyoacán	Coyoacán	CERRADA DE LA CRUZ COLONIA SAN FRANCISCO CULHUACÁN BARRIO DE SAN FRANCISCO, 04260 COYOACÁN, COYOACÁN CIUDAD DE MÉXICO ENTRE CERRADA CUITLAHUAC Y CALLE 5 DE MAYO, SE ENCUENTRA ENTRE CERRADA CUITLAHUAC Y CALLE 5 DE MAYO	-99.1146192	19.3353965
1559	DIF220402167348	Ciudad de México	Coyoacán	Coyoacán	CERRADA 2A CERRADA 5 DE MAYO COLONIA SAN FRANCISCO CULHUACÁN BARRIO DE SAN FRANCISCO, 04260 COYOACÁN, COYOACÁN CIUDAD DE MÉXICO ENTRE CALLE 5 DE MAYO Y , SE ENCUENTRA ENTRE CALLE 5 DE MAYO	-99.1158273	19.336587
1560	DIF220402167357	Ciudad de México	Coyoacán	Coyoacán	CERRADA TLACUILOCA COLONIA SAN FRANCISCO CULHUACÁN BARRIO DE SAN FRANCISCO, 04260 COYOACÁN, COYOACÁN CIUDAD DE MÉXICO ENTRE CALLE EJIDO Y CERRADA 7MA DE EJIDO, SE ENCUENTRA ENTRE CALLE EJIDO Y 7MA CERRADA DE EJIDO	-99.1195753	19.3334552
1561	DIF220402167361	Ciudad de México	Coyoacán	Coyoacán	CALLE ISIDORO OLVERA COLONIA CULHUACÁN CTM SECCIÓN VI, 04480 COYOACÁN, COYOACÁN CIUDAD DE MÉXICO ENTRE CALLE MARIQUITA SÁNCHEZ Y CALLE GRACIANO SÁNCHEZ, SE ENCUENTRA ENTRE CALLE MARIQUITA SÁNCHEZ Y GRACIANO SÁNCHEZ	-99.1215149	19.3262337



No.	FOLIO	ESTADO	MUNICIPIO	LOCALIDAD	DIRECCION	LONGITUD	LATITUD
1562	DIF220402167362	Ciudad de México	Coyoacán	Coyoacán	CALLE PAULA PIRALDO COLONIA CULHUACÁN CTM SECCIÓN VI, 04480 COYOACÁN, COYOACÁN CIUDAD DE MÉXICO ENTRE CALLE MANUELA CAÑIZARES Y CALLE MANUELA SAENZ, SE ENCUENTRA ENTRE CALLES MANUELA CAÑIZARES Y MANUELA SAENZ	-99.121101	19.3230644
1563	DIF220402170546	Ciudad de México	Iztapalapa	Iztapalapa	CALLE PABELLON PENSAMIENTO CDA ROCIO JUAN DE DIOS PEZA LOPEZ VELARDE MANUEL ACUÑA LUCIO BLANCO CAMARILLO AMADO NERVO MANUEL GONZALEZ EMILIANO ZAPATA 1RO DE MAYO COLONIA LA ERA, 09720 IZTAPALAPA, IZTAPALAPA CIUDAD DE MÉXICO ENTRE	-99.054884	19.3393901
1564	DIF220402170553	Ciudad de México	Iztapalapa	Iztapalapa	AVENIDA RODOLFO USIGLI GENERAL RADAMES GAXIOLA ANDRADE COLONIA ESCUADRÓN 201, 09060 IZTAPALAPA, IZTAPALAPA CIUDAD DE MÉXICO ENTRE CALLE AVENIDA RODOLFO USIGLI Y CALLE AVENIDA RODOLFO USIGLI SUR 111 A, AVENIDA RODOLFO USIGLI G	-99.1148883	19.3633275
1565	DIF220402170556	Ciudad de México	Iztapalapa	Iztapalapa	CALLE CALLE PABLO LUIS RIVAS MARTINEZ TENIENTE HECTOR ESPINOZA GALVAN CALLE FAUSTO VEGAS CALLE TENIENTE ROBERTO GOMEZ MORENO AVENIDA ALFONSO TORO TENIENTE FAUSTO VEGA SANTANDER HUGO OSCAR GONZALEZ CALLE CRISTOFORO SALIDO G CALL GE	-99.1124803	19.3664188
1566	DIF220402170557	Ciudad de México	Iztapalapa	Iztapalapa	CALLE EMILIANO ZAPATA PEDRO FLORES ANDALUCIA FRANCISCO VALENCIA JOSE MARIA MORELOS MANUEL ACUÑA COLONIA LA ERA, 09720 IZTAPALAPA, IZTAPALAPA CIUDAD DE MÉXICO ENTRE AVENIDA INSURGENTES Y JOSE MARIA MORELOS LUCIO BLANCO Y JOSE MAR	-99.0523126	19.3395695
1567	DIF220402170566	Ciudad de México	Iztapalapa	Iztapalapa	CALLE RIO USUMACINTA COLONIA PUENTE BLANCO, 09770 IZTAPALAPA, IZTAPALAPA CIUDAD DE MÉXICO ENTRE AVENIDA SANTA CRUZ Y AV LAS TORRES Y AVENIDA LAS TORRES Y ANILLO PERIFERICO CANAL DE GARAY, CALLE RIO USUMACINTA ENTRE AVENIDA SA	-99.0648302	19.3302979
1568	DIF220402171912	Ciudad de México	Iztapalapa	Iztapalapa	CALLE RIO SALADO CIRCUITO RIO SALINAS CIRCUITO RIO POTOSI CIRCUITO RIO PRESAS CIRCUITO RIO POTOSI CIRCUITO RIO LINARES CIRCUITO RIO IRAPUATO RIO MEZCALAPA RIO SOTO LA MARINA PLAZA RIO SAN CARLOS RIO DE ALVARADO PLAZA RIO TAMIAHUAC	-99.0881201	19.3884046

No.	FOLIO	ESTADO	MUNICIPIO	LOCALIDAD	DIRECCION	LONGITUD	LATITUD
1569	DIF220402171913	Ciudad de México	Iztapalapa	Iztapalapa	CALLE RIO MEZCALAPA. AV. RIO SOTO LA MARINA RIO ALTAR COLONIA PASEOS DE CHURUBUSCO, 09030 IZTAPALAPA, IZTAPALAPA CIUDAD DE MÉXICO ENTRE CALLE RIO IRAPUATO Y CTO. RIO CHUVISCAR Y CIRCUITO RIO PARRAL Y AV. RIO TECOLUTLA, CALLE RIO	-99.0854168	19.3878847
1570	DIF220402171915	Ciudad de México	Iztapalapa	Iztapalapa	CALLE RIO SOTO LA MARINA COLONIA REAL DEL MORAL, 09010 IZTAPALAPA, IZTAPALAPA CIUDAD DE MÉXICO ENTRE CIRCUITO RIO ZITACUARO Y AV. RIO MAYO Y , AVENIDA RIO SOTO LA MARINA . ENTRE CIRCUITO RIO ZITACUARO Y AV. RIO MAYOCOLONIA R	-99.082224	19.3864884
1571	DIF220402171918	Ciudad de México	Iztapalapa	Iztapalapa	AVENIDA RIO CAZONES Y AV RIO SOTO LA MARINA CANAL DE TEZONTLE COLONIA PASEOS DE CHURUBUSCO, 09030 IZTAPALAPA, IZTAPALAPA CIUDAD DE MÉXICO ENTRE CALLE RIO CARRIZAL Y AV. RIO TUXPAN Y CALLE RIO CACAXTLA Y PLAZA RIIO ALVARADO, A	-99.088954	19.3844645
1572	DIF220402171919	Ciudad de México	Iztapalapa	Iztapalapa	CALLE RIO ALTAR CIRCUITO RIO FLORIDO CIRCUITO RIO SATEVO CIRCUITO RIO CHUVISCAR CIRCUITO RIO SABINAS CIRCUITO PESQUERIA RIO MEZCALAPA AVENIDA RIO SOTO LA MARINA CIRCUITO RIO PARRAL COLONIA PASEOS DE CHURUBUSCO, 09030 IZTAPALAPA, I	-99.0853024	19.387772
1573	DIF220402171921	Ciudad de México	Iztapalapa	Iztapalapa	CALLE MANUEL ACUÑA MELCHOR OCAMPO CDA. MELCHOR OCAMPO LIC. EDUARDO VASCONCELOS IGNACIO L. VALLARTA MANLIO FABIO ALTAMIRANO SIN NOMBRE LIC. G. VALENZUELA AV. HIDALGO PROFR. MAXIMILIANO MARILES 2 DE ABRIL LIC. PRIMO DE VERDAD CDA. R	-99.052725	19.3461659
1574	DIF220402171923	Ciudad de México	Iztapalapa	Iztapalapa	AVENIDA T RIO GRANDE DENTRO DE UNIDAD RIO SOTO LA MARINA COLONIA PASEOS DE CHURUBUSCO, 09030 IZTAPALAPA, IZTAPALAPA CIUDAD DE MÉXICO ENTRE AVENIDA RIO CAZONES Y AV. CANAL DE TEZONTLE Y AVENIDA RIO DE LA ANTIGUA Y CTO. RIO MACUSP	-99.0851359	19.3849158
1575	DIF220402172694	Ciudad de México	Iztapalapa	Iztapalapa	CALLE COMBATE DE CELAYA AV. ANTONIO DIAZ SOTO Y GAMA 1RA CALLE LUIS MORONES 2DA CALLE LUIS MORONES 3 JACINTO HUITRON 4 RAFAEL QUINTERO COLONIA UNIDAD VICENTE GUERRERO, 09200 IZTAPALAPA, IZTAPALAPA CIUDAD DE MÉXICO ENTRE AVENIDA	-99.0558008	19.3589992

No.	FOLIO	ESTADO	MUNICIPIO	LOCALIDAD	DIRECCION	LONGITUD	LATITUD
1576	DIF220402166932	Ciudad de México	Coyoacán	Coyoacán	CALLE VENUSTIANO CARRANZA COLONIA VIEJO EJIDO DE SANTA ÚRSULA COAPA, 04980 COYOACÁN, COYOACÁN CIUDAD DE MÉXICO ENTRE VIADUCTO TLALPAN Y CALLE FRANCISCO I. MADERO, SE ENCUENTRA ENTRE VIADUCTO TLALPAN Y CALLE FRANCISCO I. MADERO	-99.1414038	19.3063695
1577	DIF220402166933	Ciudad de México	Coyoacán	Coyoacán	CERRADA 5A CERRADA FRANCISCO I MADERO COLONIA VIEJO EJIDO DE SANTA ÚRSULA COAPA, 04980 COYOACÁN, COYOACÁN CIUDAD DE MÉXICO ENTRE CALLE FRANCISCO I MADERO Y , SE ENCUENTRA ENTRE CALLE FRANCISCO I MADERO	-99.1418423	19.3048026
1578	DIF220402166936	Ciudad de México	Coyoacán	Coyoacán	CALLE ADOLFO RUIZ CORTINEZ COLONIA VIEJO EJIDO DE SANTA ÚRSULA COAPA, 04980 COYOACÁN, COYOACÁN CIUDAD DE MÉXICO ENTRE CALLE ADOLFO LOPEZ MATEOS Y AVENIDA EL BORDO, SE ENCUENTRA ENTRE CALLE ADOLFO LOPEZ MATEOS Y AVENIDA EL BORD	-99.1402853	19.3031799
1579	DIF220402166938	Ciudad de México	Coyoacán	Coyoacán	CERRADA 1RA VENUSTIANO CARRANZA COLONIA VIEJO EJIDO DE SANTA ÚRSULA COAPA, 04980 COYOACÁN, COYOACÁN CIUDAD DE MÉXICO ENTRE CALLE VENUSTIANO CARRANZA Y CERRADA VICENTE GUERRERO, SE ENCUENTRA ENTRE CALLE VENUSTIANO CARRANZA Y C	-99.1418256	19.3062955
1580	DIF220402166944	Ciudad de México	Coyoacán	Coyoacán	CERRADA DOROTEO ARANGO COLONIA VIEJO EJIDO DE SANTA ÚRSULA COAPA, 04980 COYOACÁN, COYOACÁN CIUDAD DE MÉXICO ENTRE CERRADA 5A CERRADA FRANCISCO I MADERO Y CALLE FRANCISCO I MADERO, SE ENCUENTRA ENTRE 5A CERRADA FRANCISCO I MAD	-99.1419832	19.3050942
1581	DIF220402166946	Ciudad de México	Coyoacán	Coyoacán	CALLE MIGUEL HIDALGO COLONIA VIEJO EJIDO DE SANTA ÚRSULA COAPA, 04980 COYOACÁN, COYOACÁN CIUDAD DE MÉXICO ENTRE CALLE VÍCTOR ROSALES Y AVENIDA BORDO, SE LOCALIZA ENTRE CALLE VÍCTOR ROSALES Y AVENIDA BORDO	-99.1424092	19.300953
1582	DIF220402166947	Ciudad de México	Coyoacán	Coyoacán	CALLE AZALEA COLONIA VIEJO EJIDO DE SANTA ÚRSULA COAPA, 04980 COYOACÁN, COYOACÁN CIUDAD DE MÉXICO ENTRE CALLE VICTOR ROSALES Y AVENIDA BORDO, ENTRE CALLE VICTOR ROSALES Y AVENIDA BORDO	-99.142584	19.300527
1583	DIF220402166954	Ciudad de México	Coyoacán	Coyoacán	CALLE IGNACIO ZARAGOZA COLONIA VIEJO EJIDO DE SANTA ÚRSULA COAPA, 04980 COYOACÁN, COYOACÁN CIUDAD DE MÉXICO ENTRE CALLE FRANCISCO I. MADERO Y CALLE VÍCTOR ROSALES, SE LOCALIZA ENTRE CALLES FRANCISCO I. MADERO Y VÍCTOR ROSALES	-99.1430803	19.3017193

No.	FOLIO	ESTADO	MUNICIPIO	LOCALIDAD	DIRECCION	LONGITUD	LATITUD
1584	DIF220402167369	Ciudad de México	Coyoacán	Coyoacán	AVENIDA MANUELA SÁENZ COLONIA CULHUACÁN CTM SECCIÓN VI, 04480 COYOACÁN, COYOACÁN CIUDAD DE MÉXICO ENTRE CALLE ALFREDO V. BONFIL Y CALLE ROSA MARÍA SEQUEIRA, SE LOCALIZA ENTRE CALLE ALFREDO V. BONFIL Y AVENIDA ROSA MARÍA SEQUEI	-99.1209408	19.3241832
1585	DIF220402167371	Ciudad de México	Coyoacán	Coyoacán	AVENIDA ALFREDO V BONFIL COLONIA CULHUACÁN CTM SECCIÓN VI, 04480 COYOACÁN, COYOACÁN CIUDAD DE MÉXICO ENTRE CALLE MANUELA SAENZ Y CALZADA DE LA VIRGEN, SE ENCUENTRA ENTRE CALLE MANUELA SAENZ Y CALZADA DE LA VIRGEN	-99.123053	19.3226588
1586	DIF220402167377	Ciudad de México	Coyoacán	Coyoacán	PRIVADA MARIQUITA SÁNCHEZ COLONIA CULHUACÁN CTM SECCIÓN VI, 04480 COYOACÁN, COYOACÁN CIUDAD DE MÉXICO ENTRE ANDADOR 9NO.MARIQUITA SÁNCHEZ Y ANDADOR 12VO. MARIQUITA SÁNCHEZ, SE LOCALIZA ENTRE ANDADORES 9NO.MARIQUITA SÁNCHEZ Y 1	-99.1154982	19.3261191
1587	DIF220402167380	Ciudad de México	Coyoacán	Coyoacán	CERRADA FRANCISCO ISLAS COLONIA CULHUACÁN CTM SECCIÓN VI, 04480 COYOACÁN, COYOACÁN CIUDAD DE MÉXICO ENTRE AVENIDA HEROICA ESCUELA NAVAL MILITAR Y AVENIDA ALFREDO V. BONFIL, SE ENCUENTRA ENTRE AVENIDAS ALFREDO V. BONFIL Y HEROI	-99.124304	19.3230429
1588	DIF220402167385	Ciudad de México	Coyoacán	Coyoacán	CALLE FLAVIO GARCIA COLONIA CULHUACÁN CTM SECCIÓN VI, 04480 COYOACÁN, COYOACÁN CIUDAD DE MÉXICO ENTRE EJE VIAL 2 ORIENTE Y AVENIDA ALFREDO V BONFIL, SE ENCUENTRA ENTRE EJE 2 ORIENTE Y AVENIDA ALFREDO V BONFIL	-99.1238225	19.3249767
1589	DIF220402167388	Ciudad de México	Coyoacán	Coyoacán	CALLE MERCEDES ABREGO COLONIA CULHUACÁN CTM SECCIÓN VI, 04480 COYOACÁN, COYOACÁN CIUDAD DE MÉXICO ENTRE CALLE MANUELA SAENZ Y AVENIDA SANTA ANA, SE ENCUENTRA ENTRE CALLE MANUELA SAENZ Y AV SANTA ANA	-99.1166471	19.325622
1590	DIF220402170766	Ciudad de México	Iztapalapa	Iztapalapa	CALLE EJE 5 SUR PURISIMA BIBLIOTECARIOS COSMOGRAFOS DIPLOMATICOS PERIODISTAS AVENIDA RIO CHURUBUSCO AVENIDA CANAL RIO CHURUBUSCO ANALISTAS COLONIA SAN JOSÉ ACULCO, 09410 IZTAPALAPA, IZTAPALAPA CIUDAD DE MÉXICO ENTRE AVENIDA AVEN	-99.099142	19.3774803
1591	DIF220402172327	Ciudad de México	Iztapalapa	Iztapalapa	CALLE MANUEL ANDRADE, RAMON MARQUEZ, MANUEL SANCHEZ, MANUEL SALAZAR, JOSE PRIETO, LORENZO MORAN, RODRIGO VALDEZ, BRIGADA CARBAJAL, BRIGADA ALVAREZ PABLO MENA CAMILO RIOS COLONIA EJÉRCITO DE ORIENTE ZONA PEÑÓN, 09239 IZTAPALAPA, IZ	-99.02758	19.3705973

No.	FOLIO	ESTADO	MUNICIPIO	LOCALIDAD	DIRECCION	LONGITUD	LATITUD
1592	DIF220402166957	Ciudad de México	Coyoacán	Coyoacán	CALLE BUGAMBILIAS COLONIA VIEJO EJIDO DE SANTA ÚRSULA COAPA, 04980 COYOACÁN, COYOACÁN CIUDAD DE MÉXICO ENTRE CALLE VICTOR ROSALES Y CALLE FRANCISCO I MADERO, SE ENCUENTRA ENTRE CALLES VICTOR ROSALES Y FRANCISCO I MADERO	-99.1437725	19.3010252
1593	DIF220402166960	Ciudad de México	Coyoacán	Coyoacán	CERRADA 8VA CERRADA FRANCISCO I MADERO COLONIA VIEJO EJIDO DE SANTA ÚRSULA COAPA, 04980 COYOACÁN, COYOACÁN CIUDAD DE MÉXICO ENTRE CERRADA 7MA CERRADA FRANCISCO I MADERO Y CALLE BENITO JUAREZ, SE ENCUENTRA ENTRE 7MA CERRADA FR	-99.1425917	19.302793
1594	DIF220402166962	Ciudad de México	Coyoacán	Coyoacán	CALLE ÁLVARO OBREGÓN COLONIA VIEJO EJIDO DE SANTA ÚRSULA COAPA, 04980 COYOACÁN, COYOACÁN CIUDAD DE MÉXICO ENTRE AVENIDA EL BORDO Y CALLE FRANCISCO VILLA, SE ENCUENTRA ENTRE AV EL BORDO Y CALLE FRANCISCO VILLA	-99.1372993	19.306
1595	DIF220402166972	Ciudad de México	Coyoacán	Coyoacán	CALLE ADOLFO LÓPEZ MATEOS COLONIA VIEJO EJIDO DE SANTA ÚRSULA COAPA, 04980 COYOACÁN, COYOACÁN CIUDAD DE MÉXICO ENTRE CALLE ÁLVARO OBREGÓN Y CALLE VENUSTIANO CARRANZA, SE ENCUENTRA ENTRE CALLE ÁLVARO OBREGÓN Y CALLE VENUSTIANO	-99.138511	19.3055595
1596	DIF220402167395	Ciudad de México	Coyoacán	Coyoacán	CERRADA 1RA CERRADA MANUELA CAÑIZARES COLONIA CULHUACÁN CTM SECCIÓN VI, 04480 COYOACÁN, COYOACÁN CIUDAD DE MÉXICO ENTRE CALLE MANUELA CAÑIZARES Y ANDADOR 1ER ANDADOR ROSA ZARAGOZA, SE ENCUENTRA ENTRE CALLE MANUELA CAÑIZARES Y	-99.1166802	19.3219407
1597	DIF220402167396	Ciudad de México	Coyoacán	Coyoacán	CALLE CANDELARIA PÉREZ COLONIA CULHUACÁN CTM SECCIÓN VIII, 04909 COYOACÁN, COYOACÁN CIUDAD DE MÉXICO ENTRE CALLE DOLORES GUERRERO Y CALLE LAURA MENDEZ DE CUENCA, SE ENCUENTRA ENTRE CALLES DOLORES GUERRERO Y LAURA MENDEZ DE CUE	-99.1006249	19.3174325
1598	DIF220402167398	Ciudad de México	Coyoacán	Coyoacán	CALLE ROSARIO CASTELLANOS COLONIA CULHUACÁN CTM SECCIÓN VIII, 04909 COYOACÁN, COYOACÁN CIUDAD DE MÉXICO ENTRE CALLE FRANCISCA GARCIA BATLE Y ANDADOR 1ER ROSARIO CASTELLANOS, SE ENCUENTRA ENTRE CALLE FRANCISCA GARCIA BATLE Y 1	-99.1037644	19.3174135
1599	DIF220402167402	Ciudad de México	Coyoacán	Coyoacán	CALLE ELVIRA VARGAS COLONIA CULHUACÁN CTM SECCIÓN VIII, 04909 COYOACÁN, COYOACÁN CIUDAD DE MÉXICO ENTRE CALLE MANUELA MEDINA Y CALLE ROSARIO CASTELLANOS, SE ENCUENTRA ENTRE CALLES MANUELA MEDINA Y ROSARIO CASTELLANOS	-99.1056113	19.3124144

No.	FOLIO	ESTADO	MUNICIPIO	LOCALIDAD	DIRECCION	LONGITUD	LATITUD
1600	DIF220402167406	Ciudad de México	Coyoacán	Coyoacán	CALLE TERESA VERA COLONIA CULHUACÁN CTM SECCIÓN VIII, 04909 COYOACÁN, COYOACÁN CIUDAD DE MÉXICO ENTRE CALLE MANUELA MEDINA Y ANDADOR STO ANDADOR DOLORES GUERRERO, SE ENCUENTRA ENTRE CALLE MANUELA MEDINA Y STO ANDADOR DOLORES G	-99.1068424	19.3137929
1601	DIF220402167407	Ciudad de México	Coyoacán	Coyoacán	CALLE LAURA MENDEZ DE CUENCA COLONIA CULHUACÁN CTM SECCIÓN VIII, 04909 COYOACÁN, COYOACÁN CIUDAD DE MÉXICO ENTRE CALLE MANUELA MEDINA Y CALLE CANDELARIA PÉREZ, SE ENCUENTRA ENTRE CALLE MANUELA MEDINA Y CALLE CANDELARIA PÉREZ	-99.1037219	19.3204724
1602	DIF220402167408	Ciudad de México	Coyoacán	Coyoacán	CALLE CONCHITA URQUIZA COLONIA CULHUACÁN CTM SECCIÓN VIII, 04909 COYOACÁN, COYOACÁN CIUDAD DE MÉXICO ENTRE CALLE ELVIRA VARGAS Y CALLE ROSARIO CASTELLANOS, SE ENCUENTRA ENTRE CALLE ELVIRA VARGAS Y CALLE ROSARIO CASTELLANOS	-99.1045947	19.3131728
1603	DIF220402167411	Ciudad de México	Coyoacán	Coyoacán	CALLE RANCHO COSOLAPA COLONIA CAMPESTRE COYOACÁN, 04938 COYOACÁN, COYOACÁN CIUDAD DE MÉXICO ENTRE CALLE RANCHO VISTA HERMOSA Y CALZADA DE LAS BOMBAS, SE ENCUENTRA ENTRE CALLE RANCHO VISTA HERMOSA Y CALZADA DE LAS BOMBAS	-99.1178443	19.3093288
1604	DIF220402170971	Ciudad de México	Iztapalapa	Iztapalapa	CALLE RIO CHURUBUSCO RIO LERMA RIO SANTA COLETA RIO BRAVO COLONIA PUENTE BLANCO, 09770 IZTAPALAPA, IZTAPALAPA CIUDAD DE MÉXICO ENTRE CALLE JESUS GARAY Y VENUSTIANO CARRANZA Y , CALLE RIO CHURUBUSCO RIO LERMA RIO SANTA COLETA	-99.0626854	19.3268802
1605	DIF220402170974	Ciudad de México	Iztapalapa	Iztapalapa	CALLE DEL ROSAL Y 1RA CERRADA PUENTETITLA ROSAL BARRIO SAN LUCAS, 09000 IZTAPALAPA, IZTAPALAPA CIUDAD DE MÉXICO ENTRE CALLE CALZADA ERMITA IZTAPALAPA Y CALLE PUENTETITLA, DEL ROSAL Y 1RA CERRADA PUENTETITLA ROSAL ENTRE CALLE	-99.0975883	19.3563641
1606	DIF220402170975	Ciudad de México	Iztapalapa	Iztapalapa	CALLE CEDROS NUEVO LEON ZAPOPAN NAYARIT, FRANCISCO I. MADERO COLONIA IZTLAHUACÁN, 09690 IZTAPALAPA, IZTAPALAPA CIUDAD DE MÉXICO ENTRE CALLE RAYITO DE SOL Y CALLE MADRUGADA NUEVO LEON Y PARAMENTO SONORA Y COLORINES HERMENEGILDO G	-98.998097	19.3406041

No.	FOLIO	ESTADO	MUNICIPIO	LOCALIDAD	DIRECCION	LONGITUD	LATITUD
1607	DIF220402170984	Ciudad de México	Iztapalapa	Iztapalapa	CALLE CHIMACÁTL IXMIQUILPAN CALLEJÓN A LAS CUEVAS DE SANTIAGO LAS CUEVAS TONATIUH XÓLOTL QUETZALCÓATL NEZAHUALPILLI CUAUHTÉMOC COLONIA ESTRELLA DEL SUR, 09820 IZTAPALAPA, IZTAPALAPA CIUDAD DE MÉXICO ENTRE CALLE ESTRELLA Y PUENTE	-99.1012243	19.3492593
1608	DIF220402172352	Ciudad de México	Iztapalapa	Iztapalapa	CALLE CIRCUITO RIO ZULA RIO AGUANAVAL CIRCUITO RIO VERDE RIO AMECA RIO ZITACUARO CIRCUITO RIO TALALPANECO RIO NEXAPA CIRCUITO RIO MIXTECO AVENIDA RIO SOTO DE LA MARINA CIRCUITO RIO DEL ORO COLONIA REAL DEL MORAL, 09010 IZTAPALAPA,	-99.0822681	19.386951
1609	DIF220402172364	Ciudad de México	Iztapalapa	Iztapalapa	CALLE BRIGADA CARVAJAL BRIGADA ALVAREZ RAFAEL BALLESTEROS SANTIAGO POU COMPAÑÍA DE IXCATLAN JOSE OJEDA, JUAN L. ENRIQUEZ COLONIA EJÉRCITO DE ORIENTE ZONA PEÑÓN, 09239 IZTAPALAPA, IZTAPALAPA CIUDAD DE MÉXICO ENTRE CALLE EJERCITO	-99.0252144	19.3687125
1610	DIF220402166981	Ciudad de México	Coyoacán	Coyoacán	CALLE FRANCISCO VILLA COLONIA VIEJO EJIDO DE SANTA ÚRSULA COAPA, 04980 COYOACÁN, COYOACÁN CIUDAD DE MÉXICO ENTRE CALLE VENUSTIANO CARRANZA Y CALLE ÁLVARO OBREGÓN, SE ENCUENTRA ENTRE CALLE VENUSTIANO CARRANZA Y CALLE ÁLVARO OB	-99.1383984	19.3050076
1611	DIF220402166987	Ciudad de México	Coyoacán	Coyoacán	CERRADA 3A CERRADA FRANCISCO I MADERO COLONIA VIEJO EJIDO DE SANTA ÚRSULA COAPA, 04980 COYOACÁN, COYOACÁN CIUDAD DE MÉXICO ENTRE CALLE FRANCISCO I MADERO Y CERRADA 1A CERRADA VENUSTIANO CARRANZA, SE ENCUENTRA ENTRE CALLE FRANC	-99.1416557	19.3054773
1612	DIF220402166988	Ciudad de México	Coyoacán	Coyoacán	CALLE CUAUTLA COLONIA EMILIANO ZAPATA FRACCIONAMIENTO POPULAR, 04919 COYOACÁN, COYOACÁN CIUDAD DE MÉXICO ENTRE AVENIDA CARMEN SERDAN Y CALLE EMILIANO ZAPATA, SE LOCALIZA ENTRE AVENIDA CARMEN SERDAN Y EMILIANO ZAPATA	-99.1121032	19.3190737
1613	DIF220402166995	Ciudad de México	Coyoacán	Coyoacán	CALLE YAUTEPEC COLONIA EMILIANO ZAPATA FRACCIONAMIENTO POPULAR, 04919 COYOACÁN, COYOACÁN CIUDAD DE MÉXICO ENTRE CALLE ZACATEPEC Y CALLE INSURGENTES, ENTRE CALLES ZACATEPEC E INSURGENTES	-99.1125522	19.3195387

No.	FOLIO	ESTADO	MUNICIPIO	LOCALIDAD	DIRECCION	LONGITUD	LATITUD
1614	DIF220402166997	Ciudad de México	Coyoacán	Coyoacán	CALLE HACIENDA CHINAMECA COLONIA EMILIANO ZAPATA FRACCIONAMIENTO POPULAR, 04919 COYOACÁN, COYOACÁN CIUDAD DE MÉXICO ENTRE AVENIDA ARMADA DE MEXICO Y AVENIDA CARMEN SERDAN, SE ENCUENTRA ENTRE AV. ARMADA DE MEXICO Y AV. CARMEN S	-99.1111678	19.3185649
1615	DIF220402166999	Ciudad de México	Coyoacán	Coyoacán	CALLE CAUDILLO DEL SUR COLONIA EMILIANO ZAPATA FRACCIONAMIENTO POPULAR, 04919 COYOACÁN, COYOACÁN CIUDAD DE MÉXICO ENTRE CALLE YAUTEPEC Y CALLE EMILIANO ZAPATA, SE LOCALIZA ENTRE CALLES YAUTEPEC Y EMILIANO ZAPATA	-99.1111591	19.3185143
1616	DIF220402167001	Ciudad de México	Coyoacán	Coyoacán	CALLE AMACUZAC COLONIA EMILIANO ZAPATA FRACCIONAMIENTO POPULAR, 04919 COYOACÁN, COYOACÁN CIUDAD DE MÉXICO ENTRE CALLE HACIENDA CHINAMECA Y CALLE YAUTEPEC, SE ENCUENTRA ENTRE CALLE HACIENDA CHINAMECA Y CALLE YAUTEPEC	-99.1118038	19.3189092
1617	DIF220402167416	Ciudad de México	Coyoacán	Coyoacán	CALLE RANCHO EL PALMAR COLONIA CAMPESTRE COYOACÁN, 04938 COYOACÁN, COYOACÁN CIUDAD DE MÉXICO ENTRE CALLE RANCHO SAN ISIDRO Y CALLE ANCHO VISTA HERMOSA, SE ENCUENTRA ENTRE CALLE RANCHO SAN ISIDRO Y CALLE RANCHO VISTA HERMOSA	-99.1170611	19.3074758
1618	DIF220402167418	Ciudad de México	Coyoacán	Coyoacán	CALLE RANCHO GUADALUPE COLONIA CAMPESTRE COYOACÁN, 04938 COYOACÁN, COYOACÁN CIUDAD DE MÉXICO ENTRE CALZADA DE LAS BOIMBAS Y CALLE RANCHO VISTA HERMOSA, SE ENCUENTRA ENTRE CALZADA DE LAS BOIMBAS Y CALLE RANCHO VISTA HERMOSA	-99.1153284	19.3098502
1619	DIF220402167419	Ciudad de México	Coyoacán	Coyoacán	CALLE RANCHO LA LAGUNA COLONIA CAMPESTRE COYOACÁN, 04938 COYOACÁN, COYOACÁN CIUDAD DE MÉXICO ENTRE CALLE RANCHO VISTA HERMOSA Y CALZADA DE LAS BOMBAS, SE ENCUENTRA ENTRE CALLE VISTA HERMOSA Y CALZADA DE LAS BOMBAS	-99.1149179	19.3094383
1620	DIF220402167425	Ciudad de México	Coyoacán	Coyoacán	CALLE RANCHO VISTA HERMOSA COLONIA CAMPESTRE COYOACÁN, 04938 COYOACÁN, COYOACÁN CIUDAD DE MÉXICO ENTRE EJE VIAL EJE 2 ORIENTE Y CALLE RANCHO TEZONAPA, SE ENCUENTRA ENTRE EJE 2 ORIENTE Y CALLE RANCHO TEZONAPA	-99.1202119	19.3065979

No.	FOLIO	ESTADO	MUNICIPIO	LOCALIDAD	DIRECCION	LONGITUD	LATITUD
1621	DIF220402167429	Ciudad de México	Coyoacán	Coyoacán	CERRADA DEL PANTEÓN AMPLIACION LA CANDELARIA, 04380 COYOACÁN, COYOACÁN CIUDAD DE MÉXICO ENTRE CALLE MIXTECAS Y CALLE REY MOCTEZUMA, SE ENCUENTRA ENTRE CALLE MIXTECAS Y CALLE REY MOCTEZUMA	-99.1535074	19.327054
1622	DIF220402167430	Ciudad de México	Coyoacán	Coyoacán	CERRADA NAHUATLACAS AMPLIACION LA CANDELARIA, 04380 COYOACÁN, COYOACÁN CIUDAD DE MÉXICO ENTRE CALLE NAHUATLACAS Y CALLE CORAS, SE ENCUENTRA ENTRE CALLES NAHUATLACAS Y CORAS	-99.1513336	19.3273572
1623	DIF220402167431	Ciudad de México	Coyoacán	Coyoacán	CALLE HUAYAMILPAS COLONIA LA CANDELARIA, 04380 COYOACÁN, COYOACÁN CIUDAD DE MÉXICO ENTRE CALLE NAHUATLACAS Y CALLE SANTA CRUZ, SE LOCALIZA ENTRE CALLES NAHUATLACAS Y SANTA CRUZ	-99.1494189	19.3280215
1624	DIF220402167436	Ciudad de México	Coyoacán	Coyoacán	CERRADA 3A. HUAYAMILPAS AMPLIACION LA CANDELARIA, 04380 COYOACÁN, COYOACÁN CIUDAD DE MÉXICO ENTRE CALLE CORAS Y CALLE HUAYAMILPAS, SE ENCUENTRA ENTRE CALLES CORAS Y HUAYAMILPAS	-99.1498124	19.3264007
1625	DIF220402167437	Ciudad de México	Coyoacán	Coyoacán	CALLE NAHUATLACAS AMPLIACION LA CANDELARIA, 04380 COYOACÁN, COYOACÁN CIUDAD DE MÉXICO ENTRE CERRADA NAHUATLACAS Y CALLE SAN LORENZO, SE ENCUENTRA ENTRE CERRADA NAHUATLACAS Y CALLE SAN LORENZO	-99.1512779	19.3277953
1626	DIF220402167439	Ciudad de México	Coyoacán	Coyoacán	CERRADA 1RA. HUAYAMILPAS COLONIA LA CANDELARIA, 04380 COYOACÁN, COYOACÁN CIUDAD DE MÉXICO ENTRE CERRADA 2DA. HUAYAMILPAS Y CALLE NAHUATLACAS, SE LOCALIZA ENTRE CERRADA 2DA. HUAYAMILPAS Y CALLE NAHUATLACAS	-99.1498953	19.3287063
1627	DIF220402169268	Ciudad de México	Iztapalapa	Iztapalapa	CALLE ANDADOR FLOR LAS TRES CRUCES LA LOMA FLOR DE MAYO VERACRUZ E HIGUERA COLONIA LOMAS DE LA ESTANCIA, 09640 IZTAPALAPA, IZTAPALAPA CIUDAD DE MÉXICO ENTRE CALLE VERACRUZ ANDADOR FLOR LAS TRES CRUCES LA LOMA FLOR DE MAYO E HIGUER	-99.0122927	19.3324764
1628	DIF220402169276	Ciudad de México	Iztapalapa	Iztapalapa	CALLE HIDALGO ECONOMISTAS PENALISTAS MELCHOR OCAMPO DIBUJANTES CION DIBUJANTES Y GEOLOGOS COLONIA EL TRIUNFO, 09430 IZTAPALAPA, IZTAPALAPA CIUDAD DE MÉXICO ENTRE EJE VIAL 5 SUR PURISIMA Y EJE VIAL 6 SUR CARDIOLOGOS, CALLE HID	-99.1199164	19.3779335

No.	FOLIO	ESTADO	MUNICIPIO	LOCALIDAD	DIRECCION	LONGITUD	LATITUD
1629	DIF220402170997	Ciudad de México	Iztapalapa	Iztapalapa	CALLE APOZOL HUANUSCO JUCHIPILA Y TEUL COLONIA EL RODEO, 09860 IZTAPALAPA, IZTAPALAPA CIUDAD DE MÉXICO ENTRE CALLE ESTRELLA Y NAUTLA Y , CALLE APOZOL HUANUSCO JUCHIPILA Y TEUL ENTRE CALLE ESTRELLA Y NAUTLA COLONIA EL RODEO C	-99.0716029	19.3342269
1630	DIF220402171007	Ciudad de México	Iztapalapa	Iztapalapa	CALLE QUERETARO E INOCENCIO ARRIOLA Y JUAN SARABIA Y JOSE MARIA FACHA Y LIBORIO CRESPO Y SALVADOR GOMEZ Y LIBRADO RIVERA Y FEDERICO GONZALEZ GARCIA Y CIRCUNVALACION Y CERRADA FRANCISCO FLORES Y TERCERA ZACATECAS Y MANZANILL COLONI	-99.0202843	19.3630502
1631	DIF220402171013	Ciudad de México	Iztapalapa	Iztapalapa	AVENIDA SAMUEL GOMPERS COLONIA SANTA CRUZ MEYEHUALCO, 09290 IZTAPALAPA, IZTAPALAPA CIUDAD DE MÉXICO ENTRE CALLE GENARO ESTRADA Y CALLE CALLE 71, AVENIDA SAMUEL GOMPERS ENTRE CALLE GENARO ESTRADA Y CALLE CALLE 71 COLONIA SANTA	-99.0483868	19.3504748
1632	DIF220402171014	Ciudad de México	Iztapalapa	Iztapalapa	CALLE XOCHIPILLI XOHUQUÉTZAL NEZAHUALCOYOTL XIPE QUINATZIN CITLALI CERRADA TEZOZÓMOC PRIVADA CITLALI ARROYO TLÁLOC CERRADA CUICACALLI TEZOZÓMOC Y CACAMA Y NETZAHUALPILLI COLONIA ESTRELLA DEL SUR, 09820 IZTAPALAPA, IZTAPALAPA CIUDA	-99.099473	19.3488732
1633	DIF220402171990	Ciudad de México	Iztapalapa	Iztapalapa	CALLE VITO ALESSIO ROBLES LIC. LUIS CABRERA LIC. J. CRUZ RODRIGUEZ LIC. EDUARDO VASCONCELOS LEANDRO VALLE MANLIO FABIO ALTAMIRANO LIC. G. VALENZUELA AV. HIDALGO LIC. ISIDRO FABELA COLONIA JACARANDAS, 09280 IZTAPALAPA, IZTAPALAPA C	-99.0506433	19.3468376
1634	DIF220402171997	Ciudad de México	Iztapalapa	Iztapalapa	CALLE ARMANDO AGUIRRE BARRIO SAN MIGUEL, 09360 IZTAPALAPA, IZTAPALAPA CIUDAD DE MÉXICO ENTRE CALLE RAFAEL CURIEL Y EJE VIAL EJE 8 SUR CALZ. ERMITA IZTAPALAPA, ARMANDO AGUIRRE ENTRE RAFAEL CURIEL Y EJE 8 SUR CALZ. ERMITA IZTAP	-99.0695938	19.349361
1635	DIF220402172002	Ciudad de México	Iztapalapa	Iztapalapa	CALLE 2DA. CDA. JAVIER ROJO GOMEZ MAJADITAS MINA EJE 5 ORIENTE JAVIER ROJO GOMEZ TORRES QUINTERO COLONIA GUADALUPE DEL MORAL, 09300 IZTAPALAPA, IZTAPALAPA CIUDAD DE MÉXICO ENTRE CALLE GENERAL RAUL HERRERA Y EJE VIAL EJE 5 ORIENT	-99.0817316	19.3626871

No.	FOLIO	ESTADO	MUNICIPIO	LOCALIDAD	DIRECCION	LONGITUD	LATITUD
1636	DIF220402172372	Ciudad de México	Iztapalapa	Iztapalapa	CALLE FRANCISCO VILLA E IGNACIO ZARAGOZA Y CIUDAD DE LAS ROSAS COLONIA APATLACO, 09430 IZTAPALAPA, IZTAPALAPA CIUDAD DE MÉXICO ENTRE AVENIDA CANAL DE APATLACO Y EJE 5 SUR LA PURISIMA Y CALLE SANTA MARÍA Y XOLÓTL, CALLE TIZOC Y AV	-99.1123405	19.3797032
1637	DIF220402172373	Ciudad de México	Iztapalapa	Iztapalapa	CALLEJON LAS ROSAS COLONIA APATLACO, 09430 IZTAPALAPA, IZTAPALAPA CIUDAD DE MÉXICO ENTRE CALLE LAS ROSAS Y CALLE CHAMIZAL, EJE VIAL 5 SUR STA MARIA LA PURISIMA CALLEJON LAS ROSAS ENTRE CALLE LAS ROSAS Y CALLE CHAMIZAL EJE VIAL	-99.113333	19.3802431
1638	DIF220402172376	Ciudad de México	Iztapalapa	Iztapalapa	CALLE AVENIDA CANAL DE TEZONTLE RIO TUXPAN CIRCUITO RIO TOMELLIN RIO ACTOPAN VILLA ALTA CIRCUITO RIO COATZACOALCOS RIO NAUTLA CIRCUITO RIO TONALA RIO DE JAMAPA RIO BLANCO RIO MAPILCO CIRCUITO RIO TAMESI RIO NECAXA CIRCUITO RIO TE	-99.0895864	19.3851854
1639	DIF220402172379	Ciudad de México	Iztapalapa	Iztapalapa	CALLE BRIGADA CARBAJAL BRIGADA ALVAREZ EXPLORADORES DE ZARAGOZA MIGUEL DOMINGUEZ ANTONIO CARBAJAL SANTIAGO TAPIA Y ANTONIO ESTEVEZ COLONIA EJÉRCITO DE ORIENTE ZONA PEÑÓN, 09239 IZTAPALAPA, IZTAPALAPA CIUDAD DE MÉXICO ENTRE CALLE	-99.0244776	19.3664776
1640	DIF220402172387	Ciudad de México	Iztapalapa	Iztapalapa	CALLE ALFAJAYUCAN BRAGA LEIRIA PORTO ALEGRE PROLONGACIÓN NORMANDIA BRETAÑA HUETLACO AVENIDA ANDRÉS MOLINA ENRÍQUEZ CALZADA EMILIO CARRANZA EJE 6 SUR PLAYA PIE DE LA CUESTA LABORATORISTAS COLONIA SAN ANDRÉS TETEPILCO, 09440 IZTAPAL	-99.1310665	19.3740989
1641	DIF220402162970	Ciudad de México	Gustavo A. Madero	Gustavo A. Madero	CERRADA 2A DEL ROSARIO 11 LT 11 INTERIOR 0 MZ 14 LT 11 COLONIA CUAUTEPEC DE MADERO, 07200 GUSTAVO A. MADERO, GUSTAVO A. MADERO CIUDAD DE MÉXICO ENTRE CALLE ROSARIO Y CALLE 5 DE MAYO, SE ENCUENTRA ENTRE CALLE ROSARIO Y CALLE 5	-99.1421126	19.5487017
1642	DIF220402167015	Ciudad de México	Coyoacán	Coyoacán	CALLE SOTO Y GAMA COLONIA EMILIANO ZAPATA FRACCIONAMIENTO POPULAR, 04919 COYOACÁN, COYOACÁN CIUDAD DE MÉXICO ENTRE CALLE ANENECUILCO Y CALLE EMILIANO ZAPATA, ENTRE CALLES ANENECUILCO Y EMILIANO ZAPATA	-99.1109615	19.3170948

No.	FOLIO	ESTADO	MUNICIPIO	LOCALIDAD	DIRECCION	LONGITUD	LATITUD
1643	DIF220402167017	Ciudad de México	Coyoacán	Coyoacán	CALLE EJIDATARIOS COLONIA EMILIANO ZAPATA FRACCIONAMIENTO POPULAR, 04919 COYOACÁN, COYOACÁN CIUDAD DE MÉXICO ENTRE AVENIDA CARMEN SERDAN Y CALLE EMILIANO ZAPATA, SE ENCUENTRA ENTRE AV CARMEN SERDAN Y CALLE EMILIANO ZAPATA	-99.1104608	19.3182268
1644	DIF220402167019	Ciudad de México	Coyoacán	Coyoacán	CALLE TICOMAN COLONIA EMILIANO ZAPATA FRACCIONAMIENTO POPULAR, 04919 COYOACÁN, COYOACÁN CIUDAD DE MÉXICO ENTRE CALLE ANENEUILCO Y CALLE TEPETLAPA, SE ENCUENTRA ENTRE CALLES ANENEUILCO Y TEPETLAPA	-99.1076842	19.3158561
1645	DIF220402167020	Ciudad de México	Coyoacán	Coyoacán	CALLE 10 DE ABRIL COLONIA EMILIANO ZAPATA FRACCIONAMIENTO POPULAR, 04919 COYOACÁN, COYOACÁN CIUDAD DE MÉXICO ENTRE CALLE EMILIANO ZAPATA Y CALLE ANENEUILCO, SE ENCUENTRA ENTRE CALLE EMILIANO ZAPATA Y CALLE ANENEUILCO	-99.1098056	19.3177195
1646	DIF220402167023	Ciudad de México	Coyoacán	Coyoacán	CALLE TEHUXTLA COLONIA EMILIANO ZAPATA FRACCIONAMIENTO POPULAR, 04919 COYOACÁN, COYOACÁN CIUDAD DE MÉXICO ENTRE CALLE ANENEUILCO Y CALLE TEPETLAPA, SE LOCALIZA ENTRE CALLES ANENEUILCO Y TEPETLAPA	-99.108333	19.3158343
1647	DIF220402167024	Ciudad de México	Coyoacán	Coyoacán	CALLE COACALCO COLONIA EMILIANO ZAPATA FRACCIONAMIENTO POPULAR, 04919 COYOACÁN, COYOACÁN CIUDAD DE MÉXICO ENTRE CALLE ANENEUILCO Y CALLE TEPETLAPA, SE ENCUENTRA ENTRE CALLE ANENEUILCO Y CALLE TEPETLAPA	-99.1080208	19.315652
1648	DIF220402167027	Ciudad de México	Coyoacán	Coyoacán	CALLE ANENEUILCO COLONIA EMILIANO ZAPATA FRACCIONAMIENTO POPULAR, 04919 COYOACÁN, COYOACÁN CIUDAD DE MÉXICO ENTRE AVENIDA CARLOTA ARMERO Y AVENIDA MANUELA MEDINA, SE ENCUENTRA ENTRE AV CARLOTA ARMERO Y AV MANUELA MEDINA	-99.1090525	19.3165354
1649	DIF220402167443	Ciudad de México	Coyoacán	Coyoacán	CALLE DEL LAGO COLONIA LA CANDELARIA, 04380 COYOACÁN, COYOACÁN CIUDAD DE MÉXICO ENTRE CALLE DEL PANTEON Y CALLE DEL LAGO, SE ENCUENTRA ENTRE CALLES DEL PANTEON Y DEL LAGO	-99.1516606	19.3289136
1650	DIF220402167446	Ciudad de México	Coyoacán	Coyoacán	CALLE 16 DE SEPTIEMBRE COLONIA SAN FRANCISCO CULHUACÁN BARRIO DE SAN FRANCISCO, 04260 COYOACÁN, COYOACÁN CIUDAD DE MÉXICO ENTRE CALLE EMILIANO ZAPATA Y CALLE LAS ROSAS, SE LOCALIZA ENTRE CALLES EMILIANO ZAPATA Y LAS ROSAS	-99.1166338	19.3395364

No.	FOLIO	ESTADO	MUNICIPIO	LOCALIDAD	DIRECCION	LONGITUD	LATITUD
1651	DIF220402167449	Ciudad de México	Coyoacán	Coyoacán	AVENIDA PAPALOTL COLONIA PEDREGAL DE SANTO DOMINGO, 04369 COYOACÁN, COYOACÁN CIUDAD DE MÉXICO ENTRE AVENIDA ESCUINAPA Y CALLE ATEPOCATE, SE LOCALIZA ENTRE AVENIDA ESCUINAPA Y CALLE ATEPOCATE	-99.1628926	19.3296334
1652	DIF220402167451	Ciudad de México	Coyoacán	Coyoacán	CALLE SAN EMETERIO COLONIA PEDREGAL DE SANTA ÚRSULA, 04600 COYOACÁN, COYOACÁN CIUDAD DE MÉXICO ENTRE CALLE SAN JORGE Y CALLE SAN ALEJANDRO, SE LOCALIZA ENTRE CALLES SAN JORGE Y SAN ALEJANDRO	-99.1559536	19.3073375
1653	DIF220402167452	Ciudad de México	Coyoacán	Coyoacán	CALLE CICALCO COLONIA PEDREGAL DE SANTO DOMINGO, 04369 COYOACÁN, COYOACÁN CIUDAD DE MÉXICO ENTRE CALLE AHUANUSCO Y CALLE ACATEMPA, SE ENCUENTRA ENTRE CALLES AHUANUSCO Y ACATEMPA	-99.1664411	19.3221182
1654	DIF220402167456	Ciudad de México	Coyoacán	Coyoacán	CERRADA TEXALPA COLONIA PEDREGAL DE SAN FRANCISCO, 04320 COYOACÁN, COYOACÁN CIUDAD DE MÉXICO ENTRE CERRADA PINCEL Y CERRADA TLALJICO, SE ENCUENTRA ENTRE CERRADAS PINCEL Y TLALJICO	-99.1693105	19.336457
1655	DIF220402167460	Ciudad de México	Coyoacán	Coyoacán	CALLE ATZAYACATL COLONIA ADOLFO RUIZ CORTÍNES, 04630 COYOACÁN, COYOACÁN CIUDAD DE MÉXICO ENTRE CALLE CALMECAC Y CALLE POPOCATEPETL, SE ENCUENTRA ENTRE CALLES CALMECAC Y POPOCATEPETL	-99.1489622	19.3198962
1656	DIF220402157437	Ciudad de México	Iztapalapa	Iztapalapa	AVENIDA JESUS GARIBAY REFORMA COLONIA LOMAS DE SAN LORENZO, 09780 IZTAPALAPA, IZTAPALAPA CIUDAD DE MÉXICO ENTRE CERRADA FLOR DE AZUCENA Y AVENIDA CANAL DE GARAY, CERRADA ABEDULES AVENIDA REORMA ENTRE CALLE RIO NILO Y AVENIDA CA	-99.0652835	19.3214969
1657	DIF220402154835	Ciudad de México	Iztapalapa	Iztapalapa	CALLE BATALLA DE ACAPONETA COLONIA ÁLVARO OBREGÓN, 09230 IZTAPALAPA, IZTAPALAPA CIUDAD DE MÉXICO ENTRE CALLE FRANCISCO CASTRO Y CALLE BATALLA DE OCOTLAN, CALLE ROMULO FIGUEROA CALLE BATALLA DE ACAPONETA ENTRE CALLE FRANCISCO CA	-99.0369618	19.3749831
1658	DIF220402155007	Ciudad de México	Iztapalapa	Iztapalapa	AVENIDA CANAL DE CHALCO COLONIA JOSÉ LÓPEZ PORTILLO, 09920 IZTAPALAPA, IZTAPALAPA CIUDAD DE MÉXICO ENTRE CALLE CALLE 4 Y AVENIDA CANAL DE GARAY, CALLE CALLE 2 AVENIDA CANAL DE CHALCO ENTRE CALLE 4 AVENIDA CANAL DE GARAY Y CALLE	-99.0866631	19.3040081

No.	FOLIO	ESTADO	MUNICIPIO	LOCALIDAD	DIRECCION	LONGITUD	LATITUD
1659	DIF220402155036	Ciudad de México	Iztapalapa	Iztapalapa	AVENIDA DE LAS TORRES COLONIA LOMAS DE SAN LORENZO, 09780 IZTAPALAPA, IZTAPALAPA CIUDAD DE MÉXICO ENTRE CALLE JOSE CLEMENTE OROZCO Y CALLE CAMINO A SANTA CRUZ, AVENIDA TLAHUAC AVENIDA DE LAS TORRES ENTRE CALLE JOSE CLEMENTE ORO	-99.0707798	19.3153597
1660	DIF220402153751	Ciudad de México	Coyoacán	Coyoacán	CALLE SANTO TOMAS COLONIA PEDREGAL DE SANTA ÚRSULA, 04600 COYOACÁN, COYOACÁN CIUDAD DE MÉXICO ENTRE CALLE SANTA ÚRSULA Y CALLE SAN GONZALO, SE ENCUENTRA ENTRE CALLES SANTA ÚRSULA Y SAN GONZALO	-99.1535573	19.3105975
1661	DIF220402153752	Ciudad de México	Coyoacán	Coyoacán	CALLE SAN FEDERICO COLONIA PEDREGAL DE SANTA ÚRSULA, 04600 COYOACÁN, COYOACÁN CIUDAD DE MÉXICO ENTRE AVENIDA SANTA ÚRSULA Y CALLE SAN GONZALO, SE LOCALIZA ENTRE CALLES SANTA ÚRSULA Y SAN GONZALO	-99.1551344	19.3114138
1662	DIF220402155139	Ciudad de México	Iztapalapa	Iztapalapa	AVENIDA TELECOMUNICACIONES INTERIOR SN COLONIA CHINAMPAC DE JUÁREZ, 09208 IZTAPALAPA, IZTAPALAPA CIUDAD DE MÉXICO ENTRE CALLE PLUTARCO ELIAS CALLES Y CERRADA CADENA AZUL, CALLE HUMBERTO G. TAMAYO AVENIDA TELECOMUNICACIONES ENTR	-99.0519066	19.3801711
1663	DIF220402155147	Ciudad de México	Xochimilco	Xochimilco	CALLE JOSEFA ORTÍZ DE DOMÍNGUEZ BARRIO LA ASUNCIÓN, 16040 XOCHIMILCO, XOCHIMILCO CIUDAD DE MÉXICO ENTRE CALLE HIDALGO Y CALLE VIOLETA, EL PLANTEL ESCOLAR SE UBICA EN CALLE JOSEFA ORTÍZ DE DOMÍNGUEZ ENTRE CALLE HIDALGO Y CALLE	-99.1018048	19.2652401
1664	DIF220402155149	Ciudad de México	Iztapalapa	Iztapalapa	AVENIDA DE LAS TORRES COLONIA LOMAS DE SAN LORENZO, 09780 IZTAPALAPA, IZTAPALAPA CIUDAD DE MÉXICO ENTRE CALLE FLOR DE SAN JOSE Y CALLE SANTA CRUZ, CALLE JOSE CLEMENTE OROZCO AVENIDA DE LAS TORRES ENTRE CALLE FLOR DE SAN JOSE CA	-99.0703358	19.315915
1665	DIF220402155159	Ciudad de México	Iztapalapa	Iztapalapa	CALLE SUPER MANZANA II INTERIOR SN UNIDAD HABITACIONAL UNIDAD EJÉRCITO CONSTITUCIONALISTA, 09220 IZTAPALAPA, IZTAPALAPA CIUDAD DE MÉXICO ENTRE AVENIDA CENTRAL Y CALLE CONSTITUCIÓN DE APATZINGAN, PARQUE CENTRAL DE LA UNIDAD HA	-99.0555551	19.3863504

No.	FOLIO	ESTADO	MUNICIPIO	LOCALIDAD	DIRECCION	LONGITUD	LATITUD
1666	DIF220402155163	Ciudad de México	Iztapalapa	Iztapalapa	CALLE PINTAPAN COLONIA CELOALLIOTLI, 09960 IZTAPALAPA, IZTAPALAPA CIUDAD DE MÉXICO ENTRE CALLE GUACEPIL Y CALLE DERECHOS DEMOCRATICOS, CALLE PIRANA CALLE PINTAPAN ENTRE CALLE GUACEPIL CALLE DERECHOS DEMOCRATICOS Y CALLE PIRANA	-99.0635696	19.2918079
1667	DIF220402155171	Ciudad de México	Iztapalapa	Iztapalapa	CALLE GRAN DECADA NACIONAL INTERIOR SN UNIDAD HABITACIONAL CHINAMPAC DE JUÁREZ, 09208 IZTAPALAPA, IZTAPALAPA CIUDAD DE MÉXICO ENTRE PROLONGACION TELECOMUNICACIONES Y BRECHA ENRIQUE CONTEL, CALLE EMILIO AZCARRAGA VIDAURRETA GRAN	-99.0438272	19.3831722
1668	DIF220402155213	Ciudad de México	Iztapalapa	Iztapalapa	AVENIDA VILLA CID INTERIOR SN COLONIA DESARROLLO URBANO QUETZALCOATL, 09700 IZTAPALAPA, IZTAPALAPA CIUDAD DE MÉXICO ENTRE CALLE VILLA ANGELA Y CALLE VILLA CASTÍN, CALLE VILLA DOMINICO CALLE VILLA CID ENTRE VILLA ANGELA CALLE VI	-99.040736	19.3280358
1669	DIF220402155218	Ciudad de México	Iztapalapa	Iztapalapa	AVENIDA AMACUZAC COLONIA SAN ANDRÉS TETEPILCO, 09440 IZTAPALAPA, IZTAPALAPA CIUDAD DE MÉXICO ENTRE CALZADA EMILIO CARRANZA Y CALLE ALBERT, EJE VIAL 7 SUR AVENIDA AMACUZAC ENTRE CALZADA EMILIO CARRANZA CALLE ALBERT Y EJE VIAL 7	-99.1274377	19.369682
1670	DIF220402155221	Ciudad de México	Iztapalapa	Iztapalapa	CALLE 2 DE ABRIL INTERIOR SN COLONIA SAN MIGUEL TEOTONGO SECCIÓN GUADALUPE, 09630 IZTAPALAPA, IZTAPALAPA CIUDAD DE MÉXICO ENTRE CALLE JUAN DE LA BARRERA Y CALLE AMATE, CALLE ÁLAMOS 2 DE ABRIL ENTRE CALLE JUAN DE LA BARRERA CALL	-98.9836059	19.3432246
1671	DIF220402155222	Ciudad de México	Xochimilco	Xochimilco	AVENIDA ACUEDUCTO COLONIA AMPLIACIÓN TEPEPAN, 16030 XOCHIMILCO, XOCHIMILCO CIUDAD DE MÉXICO ENTRE CALLE CEREZOS Y CALLE ARBOLEDAS, EL PLANTEL ESCOLAR SE UBICA EN AVENIDA ACUEDUCTO ENTRE CALLE CEREZOS Y CALLE ARBOLEDAS. LA ENT	-99.1273731	19.2615534
1672	DIF220402155230	Ciudad de México	Iztapalapa	Iztapalapa	CALLE CANAL DE RIO CHURUBUSCO COLONIA SAN JOSÉ ACULCO, 09410 IZTAPALAPA, IZTAPALAPA CIUDAD DE MÉXICO ENTRE CALLE SAN JOSE ACULCO Y CALLE PUBLICISTAS, EJE VIAL 4 ORIENTE RIO CHURUBUSCO CALLE CANAL DE RIO CHURUBUSCO ENTRE CALLE S	-99.0999713	19.3737209

No.	FOLIO	ESTADO	MUNICIPIO	LOCALIDAD	DIRECCION	LONGITUD	LATITUD
1673	DIF220402155233	Ciudad de México	Iztapalapa	Iztapalapa	AVENIDA REVOLUCIÓN INTERIOR SN COLONIA IZTLAHUACÁN, 09690 IZTAPALAPA, IZTAPALAPA CIUDAD DE MÉXICO ENTRE AVENIDA 20 DE NOVIEMBRE Y CALLE LÁZARO CARDENAS, CALLE 5 DE FEBRERO AVENIDA REVOLUCION ENTRE CALLE 20 DE NOVIEMBRE CALLE LA	-98.9960562	19.3424101
1674	DIF220402155235	Ciudad de México	Iztapalapa	Iztapalapa	CALLE BANDERA COLONIA SAN ANDRÉS TOMATLÁN, 09870 IZTAPALAPA, IZTAPALAPA CIUDAD DE MÉXICO ENTRE CALLE ESTRELLA Y CALLE HERMANOS WRIGHT, CALLE GABRIEL FARENHEIT CALLE BANDERA ENTRE CALLE ESTRELLA CALLE HERMANOS WIRGHT CALLE GABRI	-99.1033438	19.3292774
1675	DIF220402155237	Ciudad de México	Iztapalapa	Iztapalapa	CALLE ORO INTERIOR SN COLONIA SANTIAGO ACAHUALTEPEC 2A. AMPLIACIÓN, 09609 IZTAPALAPA, IZTAPALAPA CIUDAD DE MÉXICO ENTRE CALLE COLORINES Y CALLE SAUCE, CALLE CALEGA CALLE ORO ENTRE CALLE COLORINES CALLE SAUCE Y CALLE CALEGA COLO	-99.0084589	19.3455808
1676	DIF220402159059	Ciudad de México	Iztapalapa	Iztapalapa	PRIVADA TULIPAN Y AV. DE LAS TORRES EJE 6 COLONIA SAN MIGUEL TEOTONGO SECCIÓN LA CRUZ, 09630 IZTAPALAPA, IZTAPALAPA CIUDAD DE MÉXICO ENTRE CERRADA FLOR DE GRANADA Y AVENIDA UNION DE COLONOS, CALLE FLOR DE GRANADA PRIVADA TULIPA	-98.9905793	19.3468106
1677	DIF220402159570	Ciudad de México	Iztapalapa	Iztapalapa	CALLE TARASCO COLONIA PREDIO DEGOLLADO, 09700 IZTAPALAPA, IZTAPALAPA CIUDAD DE MÉXICO ENTRE CALLE OLMECAS Y CALLE MIXTECAS, CALLE AZTECAS CALLE TARASCO ENTRE CALLE OLMECAS CALLE MIXTECAS Y CALLE AZTECAS COLONIA PREDIO DEGOLLADO	-99.042114	19.3203768
1678	DIF220402159579	Ciudad de México	Iztapalapa	Iztapalapa	AVENIDA VILLA CID COLONIA PREDIO DEGOLLADO, 09700 IZTAPALAPA, IZTAPALAPA CIUDAD DE MÉXICO ENTRE CALLE OLMECAS Y CALLE VILLA GUILLERMINA, CALLE VILLA CANNES AVENIDA VILLA CID ENTRE CALLE OLMECAS CALLE VILLA GUILLERMINA Y CALLE V	-99.0422045	19.3224274
1679	DIF220402155344	Ciudad de México	Iztapalapa	Iztapalapa	AVENIDA FUERTE DE LORETO INTERIOR SN COLONIA EJÉRCITO DE AGUA PRIETA, 09578 IZTAPALAPA, IZTAPALAPA CIUDAD DE MÉXICO ENTRE CALLE JOSÉ AGUILAR BARRAZA Y CALLE PLAN DE AYALA, AVENIDA FUERTE DE LORETO ENTRE CALLE JOSE AGUILAR BA	-99.0320557	19.3671686

No.	FOLIO	ESTADO	MUNICIPIO	LOCALIDAD	DIRECCION	LONGITUD	LATITUD
1680	DIF220402156483	Ciudad de México	Gustavo A. Madero	Gustavo A. Madero	AVENIDA CALPULALPAN COLONIA SAN FELIPE DE JESÚS, 07510 GUSTAVO A. MADERO, GUSTAVO A. MADERO CIUDAD DE MÉXICO ENTRE AVENIDA VALLE ALTO Y CALLE APATZINGAN, SE ENCUENTRA ENTRE AVENIDA VALLE ALTO Y CALLE APATZINGAN COMO REFERENCI	-99.0703551	19.4922925
1681	DIF220402159593	Ciudad de México	Iztapalapa	Iztapalapa	CALLE 17 COLONIA JOSÉ LÓPEZ PORTILLO, 09920 IZTAPALAPA, IZTAPALAPA CIUDAD DE MÉXICO ENTRE CALLE 8 Y PERIFERICO ANILLO PERIFERICO CANAL DE GARAY, CALLE GENERAL MANUEL AVILA CAMACHO CALLE 17 ENTRE CALLE 8 ANILLO PERIERICO CANAL D	-99.0806986	19.3095835
1682	DIF220402159601	Ciudad de México	Iztapalapa	Iztapalapa	CALLE SUR 101-B COLONIA SECTOR POPULAR, 09060 IZTAPALAPA, IZTAPALAPA CIUDAD DE MÉXICO ENTRE AVENIDA RÍO CHURUBUSCO Y AVENIDA ALFONSO DEL TORO, CALLE SUR 101A CALLE 101B ENTRE AVENIDA RIO CHURUBUSCO AVENIDA ALFONSO DEL TORO Y CA	-99.1187784	19.3686718
1683	DIF220402159603	Ciudad de México	Milpa Alta	San Antonio Tecómitl	CAMINO TRAMO AV. 5 DE MAYO PTE - JOSE MARIA MORELOS MARGEN DERECHO KILÓMETRO 0 + 167 INTERIOR SN PUEBLO CRUZTITLA, 12100 SAN ANTONIO TECÓMITL, MILPA ALTA CIUDAD DE MÉXICO ENTRE CALLE GUADALUPE VICTORIA SUR Y CALLE HIDALGO NTE,	-98.99397	19.216115
1684	DIF220402154634	Ciudad de México	Iztapalapa	Iztapalapa	PRIVADA FELIPE ÁNGELES INTERIOR SN COLONIA APATLACO, 09430 IZTAPALAPA, IZTAPALAPA CIUDAD DE MÉXICO ENTRE EJE VIAL 5 SUR Y AVENIDA CANAL DE APATLACO, CALLE NICOLÁS BRAVO CERRADA FELIPE ANGELES ENTRE EJE 5 SUR Y AVENIDA CANAL DE	-99.1152633	19.3807706
1685	DIF220402155461	Ciudad de México	Iztapalapa	Iztapalapa	AVENIDA RODOLFO USIGLI INTERIOR SN COLONIA ESCUADRÓN 201, 09060 IZTAPALAPA, IZTAPALAPA CIUDAD DE MÉXICO ENTRE CALLE GENERAL RADAMES GAXIOLA ANDRADE Y CALLE FAUSTO VEGA SANTANDER, AVENIDA RODOLFO USIGLI ENTRE CALLE GENERAL RAD	-99.1131803	19.3630097
1686	DIF220402156498	Ciudad de México	Gustavo A. Madero	Gustavo A. Madero	CALLE ROBERTO SCHUMANN COLONIA VALLEJO, 07870 GUSTAVO A. MADERO, GUSTAVO A. MADERO CIUDAD DE MÉXICO ENTRE AVENIDA PAGANINI Y CALZADA DE LOS MISTERIOS, SE ENCUENTRA ENTRE AVENIDA PAGANINI Y CALZADA DE LOS MISTERIOS CERCA DEL M	-99.1314159	19.4681111

No.	FOLIO	ESTADO	MUNICIPIO	LOCALIDAD	DIRECCION	LONGITUD	LATITUD
1687	DIF220402157360	Ciudad de México	Coyoacán	Coyoacán	CALLE GUILLERMO VALLE COLONIA NUEVA DÍAZ ORDAZ, 04390 COYOACÁN, COYOACÁN CIUDAD DE MÉXICO ENTRE CALLE TEPETLAPA Y CALLE 21 DE MARZO, SE ENCUENTRA ENTRE CALLES TEPETLAPA Y 21 DE MARZO	-99.1480017	19.3261062
1688	DIF220402154644	Ciudad de México	Iztapalapa	Iztapalapa	AVENIDA DEL ROSAL Y ESQUINA ESPUELA COLONIA LOS ÁNGELES, 09830 IZTAPALAPA, IZTAPALAPA CIUDAD DE MÉXICO ENTRE CALLE ESPUELA Y CALLE GARDENIA, PRIVADA ESPUELA AVENIDA DEL ROSAL Y ESQUINA ESPUELA ENTRE CALLE ESPUELA CALLE GARDENIA	-99.0712358	19.3460867
1689	DIF220402154816	Ciudad de México	Iztapalapa	Iztapalapa	AVENIDA GENERALISIMO MORELOS COLONIA ERMITA ZARAGOZA, 09180 IZTAPALAPA, IZTAPALAPA CIUDAD DE MÉXICO ENTRE CALLE QUINTANA ROO Y RETORNO ECATEPEC, CALLE LOYULA DE ECATEPEC AVENIDA GENERALISIMO MORELOS ENTRE CALLE QUINTANA ROO RET	-99.0022268	19.3634735
1690	DIF220402155475	Ciudad de México	Iztapalapa	Iztapalapa	PRIVADA SAN MARCOS INTERIOR SN PUEBLO MEXICALTZINGO, 09099 IZTAPALAPA, IZTAPALAPA CIUDAD DE MÉXICO ENTRE EJE VIAL 8 SUR Y CALLEJON SAN MARCOS, CALLE TEOPANCALTITLA ANDADOR SAN MARCOS ENTRE ERMITA IZTAPALAPA CALLEJON SAN MARCOS	-99.1202961	19.3573792
1691	DIF220402156425	Ciudad de México	Iztapalapa	Iztapalapa	CALZADA ERMITA IZTAPALAPA S/N CON ESQUINA CUAUHEMOC BARRIO SAN PEDRO, 09000 IZTAPALAPA, IZTAPALAPA CIUDAD DE MÉXICO ENTRE CALLE CAMINO CERRO DE LA ESTRELLA Y CALLE ALDAMA, AVENIDA LUIS HIDALGO MONROY CALZADA ERMITA IZTAPALAPA	-99.0907181	19.3587202
1692	DIF220402157314	Ciudad de México	Iztapalapa	Iztapalapa	AVENIDA CIRCUNVALACION PUEBLO SANTA MARÍA AZTAHUACÁN, 09500 IZTAPALAPA, IZTAPALAPA CIUDAD DE MÉXICO ENTRE CALLE GUADALUPE VICTORIA Y CALLE PLAN DE SAN LUIS, AVENIDA HERMINIO CHAVARRIA AVENIDA CIRCUNVALACION ENTRE CALLE GUADALUP	-99.0263085	19.3543005
1693	DIF220402159259	Ciudad de México	Iztapalapa	Iztapalapa	CALLE CORONA COLONIA PUEBLO SANTIAGO ACAHUALTEPEC, 09600 IZTAPALAPA, IZTAPALAPA CIUDAD DE MÉXICO ENTRE AVENIDA JACARANDAS Y EJE VIAL 6 SUR, CALLE PORFIRIO DIAZ CALLE CORONA ENTRE AVENIDA JACARANDAS EJE VIAL 6 SUR CALLE PORFIRIO	-99.00209	19.3515352

No.	FOLIO	ESTADO	MUNICIPIO	LOCALIDAD	DIRECCION	LONGITUD	LATITUD
1694	DIF220402159277	Ciudad de México	Iztapalapa	Iztapalapa	CALLE SASATRAS COLONIA MIGUEL DE LA MADRID HURTADO, 09698 IZTAPALAPA, IZTAPALAPA CIUDAD DE MÉXICO ENTRE CALLE ORIZABA Y CALLE COLIMA, CERRADA DE LOMAS CALLE SASAREAS ENTRE CALLE ORIZABA CALLE COLIMA Y CERRADA DE LOMASCOLONIA MI	-99.0014801	19.3457295
1695	DIF220402154940	Ciudad de México	Iztapalapa	Iztapalapa	RETORNO 1 REGION DEL NORTE UNIDAD HABITACIONAL EJÉRCITO DE ORIENTE ZONA PEÑÓN, 09239 IZTAPALAPA, IZTAPALAPA CIUDAD DE MÉXICO ENTRE CALLE FELIX GUTIERREZ Y CALLE RAFAEL ESPINOSA, CALLE EXPLORADORES EJERCITO DE ORIENTE RETORNO 1	-99.0315405	19.3708957
1696	DIF220402159290	Ciudad de México	Iztapalapa	Iztapalapa	CALLE CONGRESO DE LA UNION COLONIA MIGUEL DE LA MADRID HURTADO, 09698 IZTAPALAPA, IZTAPALAPA CIUDAD DE MÉXICO ENTRE AVENIDA 1ER MÉXICO Y CALLE DEL TRABAJO, CALLE CUAUHTÉMOC CALLE CONGRESO DE LA UNION ENTRE 1ER AVENIDA MÉXICO CA	-99.0029497	19.3481259
1697	DIF220402159301	Ciudad de México	Iztapalapa	Iztapalapa	CALLE CEDROS COLONIA MIGUEL DE LA MADRID HURTADO, 09698 IZTAPALAPA, IZTAPALAPA CIUDAD DE MÉXICO ENTRE CALLE NOGALESBOSQUE DE ABEDULES Y CALLE OAXACA, CALLE LAUREL CALLE CEDROS ENTRE CALLE NOGALESBOSQUE DE ABEDULES CALLE OAXACA	-99.0016103	19.3426701
1698	DIF220402154957	Ciudad de México	Iztapalapa	Iztapalapa	CALLE PROGRESO PUEBLO SANTA MARÍA TOMATLÁN, 09870 IZTAPALAPA, IZTAPALAPA CIUDAD DE MÉXICO ENTRE CALLE CEDROS Y CERRADA PROGRESO, CERRADA 2DA PROGRESO CALLE PROGRESO ENTRE CALLE CEDROS CERRADA PROGRESO CERRADA 2DA PROGRESO PUEBL	-99.0982674	19.3286663
1699	DIF220402157385	Ciudad de México	Coyoacán	Coyoacán	CALLE TEPETLAPA COLONIA ADOLFO RUIZ CORTÍNES, 04630 COYOACÁN, COYOACÁN CIUDAD DE MÉXICO ENTRE CALLE CALMECAC Y CALLE OMECIHUATL, SE ENCUENTRA ENTRE CALLES CALMECAC Y OMECIHUATL	-99.1482409	19.3231767
1700	DIF220402159315	Ciudad de México	Iztapalapa	Iztapalapa	CALLE YAQUI COLONIA PREDIO DEGOLLADO, 09700 IZTAPALAPA, IZTAPALAPA CIUDAD DE MÉXICO ENTRE CALLE MIXTECAS Y CALLE MAYAS, CALLE EMPERADORES ZOQUE CALLE YAQUI ENTRE CALLE MIXTECAS CALLE MAYAS Y CALLE EMPERADORES ZOQUE COLONIA PRED	-99.0418215	19.3187502

No.	FOLIO	ESTADO	MUNICIPIO	LOCALIDAD	DIRECCION	LONGITUD	LATITUD
1701	DIF220402159344	Ciudad de México	Iztapalapa	Iztapalapa	CALLE BENITO JUÁREZ COLONIA LOMAS DE ZARAGOZA, 09620 IZTAPALAPA, IZTAPALAPA CIUDAD DE MÉXICO ENTRE CALLE SAUCE Y CALLE OCOTE, CALLE CAFETO CALLE BENITO JUAREZ ENTRE CALLE SAUCE CALLE OCOTE Y CALLE CAFETO COLONIA LOMAS DE ZARAGO	-99.0007525	19.3511913
1702	DIF220402155180	Ciudad de México	Iztapalapa	Iztapalapa	CALLE SAN LORENZO COLONIA EL MOLINO TEZONCO, 09960 IZTAPALAPA, IZTAPALAPA CIUDAD DE MÉXICO ENTRE CALLE CLAVELES Y CALLE CAOBA, AVENIDA BENITO JUAREZ CALLE SAN LORENZO ENTRE CALLE CLAVELES CALLE CAOBA Y AVENIDA BENITO JUAREZ COL	-99.0662189	19.2975788
1703	DIF220402155184	Ciudad de México	Iztapalapa	Iztapalapa	AVENIDA TEXCOCO INTERIOR SN COLONIA JUAN ESCUTIA, 09100 IZTAPALAPA, IZTAPALAPA CIUDAD DE MÉXICO ENTRE CALLE BENITO S. ZENEA Y CALLE JOSE MARIA PARRAS, AVENIDA MEXICO AVENIDA TEXCOCO ENTRE BENITO ZENEA CALLE JOSE MARIA PARRAS Y	-99.0436005	19.3941891
1704	DIF220402155188	Ciudad de México	Iztapalapa	Iztapalapa	PERIFERICO ANILLO CANAL DE GARAY COLONIA EL VERGEL, 09880 IZTAPALAPA, IZTAPALAPA CIUDAD DE MÉXICO ENTRE AVENIDA TLAHUAC Y CALLE MORELOS, CALLE JACARANDAS ANILLO PERIFERICO CANAL DE GARAY ENTRE AVENIDA TLAHUAC CALLE MORELOS Y CA	-99.0766922	19.3171143
1705	DIF220402155189	Ciudad de México	Iztapalapa	Iztapalapa	AVENIDA 8 INTERIOR SN COLONIA RENOVACIÓN, 09209 IZTAPALAPA, IZTAPALAPA CIUDAD DE MÉXICO ENTRE EJE VIAL 5 SUR Y EJE VIAL 6 SUR, AVENIDA 8 ENTRE EJE 6 SUR LUIS MENDEZ COL RENOVACIÓN CODIGO POSTAL 09209	-99.0488059	19.3636924
1706	DIF220402155198	Ciudad de México	Iztapalapa	Iztapalapa	CALLE MAFafa COLONIA EL MANTO, 09830 IZTAPALAPA, IZTAPALAPA CIUDAD DE MÉXICO ENTRE CALLE ACIBAR Y CALLE ENULA, PROLONGACION MAFafa CALLE MAFafa ENTRE CALLE ACIBAR CALLE ENULA Y PROLONGACIÓN MAFafa COLONIA EL MANTO CODIGO POSTAL	-99.0843386	19.3499803
1707	DIF220402155204	Ciudad de México	Iztapalapa	Iztapalapa	AVENIDA MANUEL CAÑAS INTERIOR SN COLONIA MIXCOATL, 09708 IZTAPALAPA, IZTAPALAPA CIUDAD DE MÉXICO ENTRE CALLE CHINAMPAS Y CALLE XOCHIMILCAS, CALLE TLALOC AVENIDA MANUEL CAÑAS ENTRE CALLE CHINAMPAS CALLE XOCHIMILCAS Y CALLE TLALO	-99.0465647	19.324049



No.	FOLIO	ESTADO	MUNICIPIO	LOCALIDAD	DIRECCION	LONGITUD	LATITUD
1708	DIF220402155243	Ciudad de México	Iztapalapa	Iztapalapa	CALLE MIGUEL HIDALGO INTERIOR SN COLONIA LOMAS DE LA ESTANCIA, 09640 IZTAPALAPA, IZTAPALAPA CIUDAD DE MÉXICO ENTRE CALLE MERCURIO Y CERRADA ALLENDE, CALLE CONSTELACIÓN MIGUEL HIDALGO ENTRE MERCURIO Y CERRADA ALLENDE COLONIA LOM	-99.0111212	19.338613
1709	DIF220402159422	Ciudad de México	Iztapalapa	Iztapalapa	AVENIDA TEXCOCO COLONIA SANTA MARTHA ACATITLA NORTE, 09140 IZTAPALAPA, IZTAPALAPA CIUDAD DE MÉXICO ENTRE CALLE JOSE DE LA LUZ BLANCO Y CALLE ADOLFO DUCLOS SALINAS, CALLE CUTBERTO AROCHE AVENIDA TEXCOCO ENTRE CALLE JOSE DE LA LU	-99.0138237	19.3801148
1710	DIF220402155248	Ciudad de México	Iztapalapa	Iztapalapa	CALLE BUENAVISTA INTERIOR SN COLONIA PALMITAS, 09670 IZTAPALAPA, IZTAPALAPA CIUDAD DE MÉXICO ENTRE PROLONGACION MANUEL ACUÑA Y CALLE 15 DE SEPTIEMBRE, CALLE JACARANDAS CALLE BUENAVISTA ENTRE PROLONGACION CALLE 15 DE SEPTIEMBRE	-99.0258318	19.3316922
1711	DIF220402157536	Ciudad de México	Iztapalapa	Iztapalapa	PERIFERICO ANILLO CANAL DE GARAY COLONIA EL VERGEL, 09880 IZTAPALAPA, IZTAPALAPA CIUDAD DE MÉXICO ENTRE CALLE CINEMATOGRAFISTAS Y CALLE JACARANDAS, CALLE BUGAMBILIA ANILLO PERIFERICO CANAL DE GARAY ENTRE CALLA CINEMATOGRAFISTAS	-99.0774647	19.3162585
1712	DIF220402154578	Ciudad de México	Iztapalapa	Iztapalapa	CALLEJON VICTORIA BARRIO SAN LUCAS, 09000 IZTAPALAPA, IZTAPALAPA CIUDAD DE MÉXICO ENTRE CALLE ITURBIDE Y CALLE PRIMER VICTORIA, CALLE TERCER VICTORIA CALLEJON VICTORIA ENTRE CALLE ITURBIDE CALLE PRIMER VICTORIA Y CALLE TERCER V	-99.0969196	19.3608941
1713	DIF220402155876	Ciudad de México	Xochimilco	Xochimilco	AVENIDA FRANCISCO GOITIA PUEBLO SANTIAGO TEPALCATLALPAN, 16200 XOCHIMILCO, XOCHIMILCO CIUDAD DE MÉXICO ENTRE CALLE REDENCIÓN Y AVENIDA 16 DE SEPTIEMBRE, EL PLANTEL DEPORTIVO SE UBICA EN AVENIDA FRANCISCO GOITIA ENTRE CALLE RE	-99.1069686	19.2552684
1714	DIF220402159455	Ciudad de México	Iztapalapa	Iztapalapa	CALLE NARANJO COLONIA EL TRIÁNGULO, 09769 IZTAPALAPA, IZTAPALAPA CIUDAD DE MÉXICO ENTRE AVENIDA DEL ÁRBOL Y CERRADA TULIA, CALLE CHABACANO CALLE NARANJO ENTRE AVENIDA DE ÁRBOL CERRADA TULIA Y CALLE CHABACANO COLONIA EL TRIÁNGUL	-99.0519898	19.3220876

No.	FOLIO	ESTADO	MUNICIPIO	LOCALIDAD	DIRECCION	LONGITUD	LATITUD
1715	DIF220402154593	Ciudad de México	Iztapalapa	Iztapalapa	CALLE HUALQUILA COLONIA CENTRAL DE ABASTO, 09040 IZTAPALAPA, IZTAPALAPA CIUDAD DE MÉXICO ENTRE EJE VIAL 6 SUR TRABAJADORAS SOCIALES Y CALLE PARAJE HUALQUILA, PRIVADA 2DA PARAJE HUALQUILA CALLE HUALQUILA ENTRE EJE VIAL 6 TRABAJA	-99.1011647	19.3686582
1716	DIF220402155411	Ciudad de México	Iztapalapa	Iztapalapa	AVENIDA PRESIDENTE PLUTARCO ELIAS CALLES INTERIOR SN COLONIA BANJIDAL, 09450 IZTAPALAPA, IZTAPALAPA CIUDAD DE MÉXICO ENTRE EJE VIAL 8 SUR Y EJE VIAL 7A SUR, CALLE CASCADE AVENIDA PRESIDENTE PLUTARCO ELIAS ENTRE EJE VIAL 8 SUR E	-99.1387769	19.3618086
1717	DIF220402154614	Ciudad de México	Iztapalapa	Iztapalapa	CALLE NAUTLA INTERIOR SN COLONIA SAN JUAN XALPA, 09850 IZTAPALAPA, IZTAPALAPA CIUDAD DE MÉXICO ENTRE CALLE BUGAMBILIAS Y CALLE CLAVELES, CALLE BELLAVISTA CALLE NAUTLA ENTRE CALLE CLAVELES CALLE BUGAMBILIAS Y CALLE BELLAVISTA CO	-99.0778732	19.3338154
1718	DIF220402154654	Ciudad de México	Iztapalapa	Iztapalapa	ANDADOR PRIMER ANDADOR GERONA UNIDAD HABITACIONAL BELLAVISTA, 09860 IZTAPALAPA, IZTAPALAPA CIUDAD DE MÉXICO ENTRE ANDADOR SEGUNDO GERONA Y ANDADOR TERCER GERONA, RETORNO BELLAVISTA PRIMER ANDADOR GERONA ENTRE SEGUNDO ANDADOR GE	-99.0717192	19.3304279
1719	DIF220402159072	Ciudad de México	Iztapalapa	Iztapalapa	CALLE DALIA ESQUINA CLAVEL COLONIA SAN MIGUEL TEOTONGO SECCIÓN LA CRUZ, 09630 IZTAPALAPA, IZTAPALAPA CIUDAD DE MÉXICO ENTRE CALLE ROSA Y CALLE HORTENSIA, CALLE NOCHE BUENA CALLE DALIA ESQUINA CLAVEL ENTRE CALLE ROSA CALLE HORTE	-98.992872	19.3457551
1720	DIF220402159074	Ciudad de México	Iztapalapa	Iztapalapa	CALLE FRESNO COLONIA SAN MIGUEL TEOTONGO SECCIÓN LA CRUZ, 09630 IZTAPALAPA, IZTAPALAPA CIUDAD DE MÉXICO ENTRE CALLE TULE Y CALLE OYAMEL, CALLE PIRUL CALLE FRESNO ENTRE CALLE TULE CALLE OYAMEL Y CALLE PIRUL COLONIA SAN MIGUEL TE	-98.9924803	19.343701
1721	DIF220402159084	Ciudad de México	Iztapalapa	Iztapalapa	CALLE ROSALES Y JARDINES COLONIA SAN MIGUEL TEOTONGO SECCIÓN CAMPOS, 09630 IZTAPALAPA, IZTAPALAPA CIUDAD DE MÉXICO ENTRE CALLE PINOS Y CALLE GLADIOLAS, CALLE ROSALES Y JARDINES ENTRE CALLE PINOS CALLE GLADIOLAS COLONIA SAN MI	-98.9922427	19.3424118

No.	FOLIO	ESTADO	MUNICIPIO	LOCALIDAD	DIRECCION	LONGITUD	LATITUD
1722	DIF220402154666	Ciudad de México	Iztapalapa	Iztapalapa	EJE VIAL 3 ORIENTE INTERIOR SN COLONIA MINERVA, 09810 IZTAPALAPA, IZTAPALAPA CIUDAD DE MÉXICO ENTRE PROLONGACION ARNESES Y CALLE GRANJEROS, AVENIDA 5 EJE VIAL 3 ORIENTE ENTRE PROLONGACION ARNESES CALLE GRANJEROS GRANJEROS Y AVE	-99.1108682	19.3524008
1723	DIF220402154676	Ciudad de México	Iztapalapa	Iztapalapa	AVENIDA RIO SOTO MARINA COLONIA PASEOS DE CHURUBUSCO, 09030 IZTAPALAPA, IZTAPALAPA CIUDAD DE MÉXICO ENTRE CALLE RIO TUXPAN Y CALLE RIO TECOLUTLA, CALLE RIO MEZCALAPA AVENIDA RIO SOTO MARINA ENTRE CALLA RIO TUXPAN CALLE TECOLUTL	-99.0853781	19.3862998
1724	DIF220402159085	Ciudad de México	Iztapalapa	Iztapalapa	CERRADA 18 DE MARZO Y CALLE 18 DE MARZO COLONIA SAN MIGUEL TEOTONGO, 09630 IZTAPALAPA, IZTAPALAPA CIUDAD DE MÉXICO ENTRE CALLE IGNACIO MANUEL ALTAMIRANO Y CALLE BENITO JUAREZ, AVENIDA UNION DE COLONOS CERRADA 18 DE MARZO Y CALL	-98.9909587	19.3477985
1725	DIF220402159546	Ciudad de México	Iztapalapa	Iztapalapa	CALLE YAQUI COLONIA DEGOLLADO, 09704 IZTAPALAPA, IZTAPALAPA CIUDAD DE MÉXICO ENTRE CALLE ZOQUE Y CALLE YOLILIZTLI, CALLE YAQUI ENTRE CALLE ZOQUE CALLE ULILIZTLI COLONIA DEGOLLADOCÓDIGO POSTAL 09704 IZTAPALAPA CDMX	-99.0415777	19.3191991
1726	DIF220402154687	Ciudad de México	Iztapalapa	Iztapalapa	CALLE CERRO NACIONAL INTERIOR SN COLONIA SANTA MARÍA TOMATLÁN, 09870 IZTAPALAPA, IZTAPALAPA CIUDAD DE MÉXICO ENTRE CALLE PURISIMA Y CALLE PRÓSPERO GARCÍA, CALLE PROGRESO CALLE CERRO NACIONAL ESQUINA CALLE PURISIMA CALLE PROSPER	-99.0994518	19.3234776
1727	DIF220402154691	Ciudad de México	Iztapalapa	Iztapalapa	CALLE FAISAN BARRIO SAN MIGUEL, 09360 IZTAPALAPA, IZTAPALAPA CIUDAD DE MÉXICO ENTRE CALLE TORRES QUINTERO Y CALLE ISIDRO CÁMARA, CALLE JUSTO P. GÓNZALEZ FAISAN CALLE FAISAN ENTRE CALLE TORRES QUINTERO CALLE ISIDRO CAMARA Y CALL	-99.0744924	19.356454
1728	DIF220402159559	Ciudad de México	Iztapalapa	Iztapalapa	CALLE MIXTECAS COLONIA PREDIO DEGOLLADO, 09700 IZTAPALAPA, IZTAPALAPA CIUDAD DE MÉXICO ENTRE CALLE YAQUI Y CALLE AZTECAS, CALLE ZAPOTECAS CALLE MIXTECAS ENTRE CALLE YAQUI CALLE AZTECAS Y CALLE ZAPOTECAS COLONI PREDIO DEGOLLADO	-99.0416515	19.3197257



No.	FOLIO	ESTADO	MUNICIPIO	LOCALIDAD	DIRECCION	LONGITUD	LATITUD
1729	DIF220402159564	Ciudad de México	Iztapalapa	Iztapalapa	CALLE MIXTECAS COLONIA PREDIO DEGOLLADO, 09700 IZTAPALAPA, IZTAPALAPA CIUDAD DE MÉXICO ENTRE CALLE OLMECAS Y CALLE ZAPOTECAS, CALLE EMPERADORES ZOQUE CALLE MIXTECAS ENTRE CALLE OLMECAS CALLE ZAPOTECAS CALLE EMPERADORES ZOQUE CO	-99.042115	19.3199719
1730	DIF220402159608	Ciudad de México	Iztapalapa	Iztapalapa	CALLE SUR 111 COLONIA SECTOR POPULAR, 09060 IZTAPALAPA, IZTAPALAPA CIUDAD DE MÉXICO ENTRE CALLE ALFONSO TORO Y AVENIDA AGUSTIN YAÑEZ, CALLE SUR 111-A CALLE SUR 111 ENTRE CALLE ALFONSO TORO AVENIDA AGUSTÍN YAÑEZ Y CALLE SUR 111A	-99.1153099	19.3663845
1731	DIF220402154714	Ciudad de México	Iztapalapa	Iztapalapa	CALLE 25 DE SEPTIEMBRE DE 1873 COLONIA LEYES DE REFORMA 3A SECCIÓN, 09310 IZTAPALAPA, IZTAPALAPA CIUDAD DE MÉXICO ENTRE CALLE BATALLA DE CALPULALPAN Y EJE VIAL 5 SUR, AVENIDA CANAL DE SAN JUAN CALLE 25 DE SEPTIEMBRE DE 1873 ENT	-99.0614957	19.378035
1732	DIF220402154730	Ciudad de México	Iztapalapa	Iztapalapa	CALLE PORFIRIO SOSA COLONIA COLONIAL IZTAPALAPA, 09270 IZTAPALAPA, IZTAPALAPA CIUDAD DE MÉXICO ENTRE CALLE CIRO B. CEBALLOS Y CALLE GALDINO H. CASADOS, CALLE GERZAYN UGARTE CALLE PORFIRIO SOSA ENTRE CALLE CIRO B. CEBALLOS CALLE	-99.0556128	19.3478837
1733	DIF220402154731	Ciudad de México	Iztapalapa	Iztapalapa	CIRCUNVALACION ANILLO DE CIRCUNVALACIÓN INTERIOR SN PUEBLO SANTA MARÍA AZTAHUACÁN, 09500 IZTAPALAPA, IZTAPALAPA CIUDAD DE MÉXICO ENTRE CALLE EMILIANO ZAPATA Y AVENIDA HERMINIO CHAVARRIA, ANILLO CIRCUNVALACION ENTRE CALLE EMIL	-99.0259127	19.3559456
1734	DIF220402159176	Ciudad de México	Iztapalapa	Iztapalapa	CALLE PRIETA LINDA Y PEDRO INFANTE COLONIA AMPLIACIÓN EMILIANO ZAPATA, 09638 IZTAPALAPA, IZTAPALAPA CIUDAD DE MÉXICO ENTRE CERRADA 1ERA PEDRO INFANTE Y CALLE FERNANDO SOLER, CALLE FEDERICO VILLA CALLE PRIETA LINDA Y PEDRO INFAN	-98.9806004	19.3392895
1735	DIF220402159183	Ciudad de México	Iztapalapa	Iztapalapa	CALLE LUCHA REYES Y PEDRO VARGAS COLONIA AMPLIACIÓN EMILIANO ZAPATA, 09638 IZTAPALAPA, IZTAPALAPA CIUDAD DE MÉXICO ENTRE CALLE CUCO SANCHEZ Y CALLE PEDRO INFANTE, CALLE SARA GARCIA CALLE LUCHA REYES Y PEDRO VARGAS ENTRE CALLE C	-98.9776394	19.3388896

No.	FOLIO	ESTADO	MUNICIPIO	LOCALIDAD	DIRECCION	LONGITUD	LATITUD
1736	DIF220402159187	Ciudad de México	Iztapalapa	Iztapalapa	AVENIDA TORRES ESQUINA LAUREL COLONIA CAMPESTRE POTRERO, 09637 IZTAPALAPA, IZTAPALAPA CIUDAD DE MÉXICO ENTRE CALLE GERANIO Y CALLE GAVILLEROS, CALLE SANTA ANA AVENIDA TORRES ESQUINA LAUREL ENTRE CALLE GERANIO CALLE GAVILLEROS C	-98.9758602	19.3319972
1737	DIF220402154762	Ciudad de México	Iztapalapa	Iztapalapa	CALLE RIO ATOYAC CALLE PALMAS COLONIA CONSEJO AGRARISTA MEXICANO, 09760 IZTAPALAPA, IZTAPALAPA CIUDAD DE MÉXICO ENTRE AVENIDA DEL ARBOL Y CALLE ALAMO, ANDADOR STO DE PALMA FRAY JUAN DE ZUMARRAGA CALLE RIO ATOYAC CALLE PALMAS EN	-99.0574844	19.3197346
1738	DIF220402156360	Ciudad de México	Iztapalapa	Iztapalapa	AVENIDA DE LAS TORRES COLONIA LOMAS DE SAN LORENZO, 09780 IZTAPALAPA, IZTAPALAPA CIUDAD DE MÉXICO ENTRE AVENIDA REFORMA Y CERRADA SANTA CRUZ, AVENIDA LOMAS DE SAN LORENZO AVENIDA DE LAS TORRES ENTRE AVENIDA REFORMA CERRADA SANT	-99.0695211	19.3169672
1739	DIF220402156366	Ciudad de México	Iztapalapa	Iztapalapa	AVENIDA DE LAS TORRES COLONIA LOMAS DE SAN LORENZO, 09780 IZTAPALAPA, IZTAPALAPA CIUDAD DE MÉXICO ENTRE CALLE VISTA HERMOSA Y CALLEJON TEXCALES, AVENIDA LOMAS DE SAN LORENZO AVENIDA DE LAS TORRES ENTRE CALLE VISTA HERMOSA CALLE	-99.0680463	19.3188604
1740	DIF220402159230	Ciudad de México	Iztapalapa	Iztapalapa	CALLE OCOTE COLONIA LOMAS DE ZARAGOZA, 09620 IZTAPALAPA, IZTAPALAPA CIUDAD DE MÉXICO ENTRE CALLE GENERAL DE ANAYA Y CALLE MELCHOR OCAMPO, AVENIDA SAUCE CALLE OCOTE ENTRE CALLE GENERAL ANAYA CALLE MELCHOR OCAMPO Y AVENIDA SAUCE	-99.0007458	19.3502069
1741	DIF220402154793	Ciudad de México	Iztapalapa	Iztapalapa	CALLE JOSÉ JOAQUIN HERRERA COLONIA PRESIDENTES DE MÉXICO, 09740 IZTAPALAPA, IZTAPALAPA CIUDAD DE MÉXICO ENTRE AVENIDA CANAL DE GARAY Y AVENIDA IZTACCHUATL, AVENIDA JOSE LÓPEZ PORTILLO CALLE JOSE JOAQUIN HERRERA ENTRE AVENIDA C	-99.0638908	19.3332327
1742	DIF220402159239	Ciudad de México	Iztapalapa	Iztapalapa	CALLE OCOTE Y RETAMA COLONIA SANTIAGO ACAHUALTEPEC 2A. AMPLIACIÓN, 09609 IZTAPALAPA, IZTAPALAPA CIUDAD DE MÉXICO ENTRE CALLE COLORIN Y CALLE MIMOSA, CALLE 5 DE FEBRERO CALLE OCOTE Y RETAMA CALLE COLORIN CALLE MIMOSA Y CALLE 5 D	-99.0104193	19.3462803

No.	FOLIO	ESTADO	MUNICIPIO	LOCALIDAD	DIRECCION	LONGITUD	LATITUD
1743	DIF220402154410	Ciudad de México	Tlalpan	Tlalpan	CALLE PALMA COLONIA SAN ANDRÉS TOTOLTEPEC, 14400 TLALPAN, TLALPAN CIUDAD DE MÉXICO ENTRE CALLE CAMINO VIEJO A XICALCO Y PRIVADA DE PALMA, CALLE VICENTE MARTINEZ UBICADA A 200 METROS DE LA PARROQUIA DE SAN ANDRÉS APÓSTOL	-99.1672441	19.2499892
1744	DIF220402154897	Ciudad de México	Iztapalapa	Iztapalapa	CERRADA VERACRUZ PUEBLO ACULCO, 09410 IZTAPALAPA, IZTAPALAPA CIUDAD DE MÉXICO ENTRE PROLONGACION INGENIEROS ELECTRICISTAS Y AVENIDA RIO CHURUBUSCO, CALLE BAJA CALIFORNIA CERRADA VERACRUZ ENTRE CALLE PROLONGACION INGENIEROS ELEC	-99.103098	19.3747533
1745	DIF220402177294	Ciudad de México	Iztapalapa	Iztapalapa	CALLE NAUTLA COLONIA SAN JUAN XALPA, 09850 IZTAPALAPA, IZTAPALAPA CIUDAD DE MÉXICO ENTRE CALLE BELLAVISTA AHUEHUETES Y CALLE GUANABANA, CALLE ALMENDRA NOGAL CALLE NAUTLA ENTRE CALLE BELLAVISTA AHUEHUETES Y CALLE GUANABANA CALLE	-99.0853781	19.3345886
1746	DIF220402177536	Ciudad de México	Iztapalapa	Iztapalapa	AVENIDA 5 CARLOS L GRACIDAS AVENIDA 5 SUR AVENIDA MARCELINO BUENDÍA CALLE 3 CALLE 4 Y AVENIDA GUELATAO COLONIA RENOVACIÓN, 09209 IZTAPALAPA, IZTAPALAPA CIUDAD DE MÉXICO ENTRE CALLE 1 Y EJE VIAL 5 SUR PROLONGACIÓN MARCELINO BUEND	-99.047284	19.3708576
1747	DIF220402177542	Ciudad de México	Iztapalapa	Iztapalapa	AVENIDA CATARROJA COLONIA CERRO DE LA ESTRELLA, 09860 IZTAPALAPA, IZTAPALAPA CIUDAD DE MÉXICO ENTRE AVENIDA 11 Y CALLE VERIN, AVENIDA CATARROJA ENTRE AVENIDA 11 Y CALLE VERIN COLONIA CERRO DE LA ESTRELLA CP. 09860 IZTAPALAPA	-99.0809931	19.3271458
1748	DIF220402175284	Ciudad de México	Iztapalapa	Iztapalapa	CALLE FUERTE DE LORETO Y SN DENTRO DE UNIDAD HABITACIONAL COLONIA EJÉRCITO DE AGUA PRIETA, 09578 IZTAPALAPA, IZTAPALAPA CIUDAD DE MÉXICO ENTRE CALLE PLAN DE AYALA Y CALLE JOSE AGUILAR, EJE VIAL EJE 5 SUR CIRCUNVALACION CALLE FU	-99.0317018	19.3653478
1749	DIF220402177545	Ciudad de México	Iztapalapa	Iztapalapa	CALLE EUCALIPTO ARBOLITO GERMANIO MIRABEL MAFafa PROLONGACIÓN MAFafa JONOTE POLIPODIO JAZMIN TULIPÁN PRIVADA DE TULIPÁN ESTRELLA CERRO BARRANCA DEL ZAPOTE 1RA CERRADA CAMELIA 2DA CERRADA CAMELIA COLONIA PARAJE SAN JUAN CERRO, 0985	-99.0845961	19.3479185

No.	FOLIO	ESTADO	MUNICIPIO	LOCALIDAD	DIRECCION	LONGITUD	LATITUD
1750	DIF220402177552	Ciudad de México	Iztapalapa	Iztapalapa	CALLE SABADELL CDA SAN JUAN DENTRO DE UNIDAD COLONIA SAN JUAN XALPA, 09850 IZTAPALAPA, IZTAPALAPA CIUDAD DE MÉXICO ENTRE CALLE AHUEHUETES BELLAVISTA Y CALLE TORDESILLAS, CALLE DE LOS OLIVOS CALLE SABADELL CDA SAN JUAN DENTRO DE	-99.0879817	19.333061
1751	DIF220402177564	Ciudad de México	Iztapalapa	Iztapalapa	CALLE 5 PONIENTE 4 PONIENTE 3 PONIENTE 2DA PONIENTE 1RA PONIENTE AV 2 AV 3 AV 4 AV 6 AV 7 AV 8 MICHOCAN 2A Y 2B COLONIA RENOVACIÓN, 09209 IZTAPALAPA, IZTAPALAPA CIUDAD DE MÉXICO ENTRE AVENIDA MICHOCAN Y AV 4 6 PONIENTE Y ANILL	-99.0504436	19.3676013
1752	DIF220402177572	Ciudad de México	Iztapalapa	Iztapalapa	CALLE DURAZNO CHABACANO GRANADO CIRUELO MANZANO PERAL DALIAS CLAVELES BUGAMBILIA AZUCENAS MADRILEÑOS CAÑETES CARRIL ESTRELLA NAULTLA Y BELLAVISTA Y NARANJO COLONIA SAN JUAN XALPA, 09850 IZTAPALAPA, IZTAPALAPA CIUDAD DE MÉXICO ENT	-99.0778623	19.3350571
1753	DIF220402177575	Ciudad de México	Iztapalapa	Iztapalapa	CALLE ESPAÑA COLONIA SAN NICOLÁS TOLENTINO, 09850 IZTAPALAPA, IZTAPALAPA CIUDAD DE MÉXICO ENTRE AVENIDA 11 Y CALLE VERIN, CALLE ESPAÑA . ENTRE AVENIDA 11 Y CALLE VERIN . COLONIA SAN NICOLÁS TOLENTINO CP. 09850 IZTAPALAPA IZTA	-99.0813592	19.3254427
1754	DIF220402177589	Ciudad de México	Iztapalapa	Iztapalapa	CALLE SABADELL BILBAO BARCELONA COLONIA SAN JUAN XALPA, 09850 IZTAPALAPA, IZTAPALAPA CIUDAD DE MÉXICO ENTRE AVENIDA 11 Y AVENIDA DE LOS OLIVOS, CALLE SABADELL BILBAO BARCELONA. ENTRE AVENIDA 11 Y AVENIDA DE LOS OLIVOS . COLON	-99.0848711	19.3305014
1755	DIF220402177591	Ciudad de México	Iztapalapa	Iztapalapa	CERRADA AGUJAS Y CINE MEXICANO COLONIA EL VERGEL, 09880 IZTAPALAPA, IZTAPALAPA CIUDAD DE MÉXICO ENTRE CALLE MORELOS AV TLAHUAC Y CALLE LABORATORISTAS Y UTILEROS, CALLE JACARANDAS AV 11 CERRADA AGUJAS Y CINE MEXICANO ENTRE CALLE	-99.0852301	19.318264
1756	DIF220402177599	Ciudad de México	Iztapalapa	Iztapalapa	CALLE 2 CALLE 3 CALLE 4 CALLE 5, CALLE 6, CALLE 10, CALLE 12, ENCINO, CREDO, NOGAL, ROBLE, FRESNO, CAPULIN 1 CALLE COLONIA SAN JUAN XALPA, 09850 IZTAPALAPA, IZTAPALAPA CIUDAD DE MÉXICO ENTRE CALLE BELLAVISTA Y CALLE AHUEHUETES,	-99.0809205	19.3318288

No.	FOLIO	ESTADO	MUNICIPIO	LOCALIDAD	DIRECCION	LONGITUD	LATITUD
1757	DIF220402177601	Ciudad de México	Iztapalapa	Iztapalapa	AVENIDA 11 PROPIEDAD PRIVADA COLONIA EL VERGEL, 09880 IZTAPALAPA, IZTAPALAPA CIUDAD DE MÉXICO ENTRE CALLE CINE MEXICANO Y CERRADA HECTOR ORTIZ, PRIVADA 2DA AGUJAS SN AVENIDA 11 PROPIEDAD PRIVADA ENTRE CALLE CINE MEXICANO Y CERR	-99.0851913	19.3155017
1758	DIF220402177603	Ciudad de México	Iztapalapa	Iztapalapa	CALLE PROLONGACIÓN MAFafa BERENJENA ACIANO GAMÓN COLONIA LOMAS EL MANTO, 09830 IZTAPALAPA, IZTAPALAPA CIUDAD DE MÉXICO ENTRE CALLE INFONAVIT EL MANTO Y ANDADOR ALHELÍ Y CALLE CEBOLLANA Y PROLONGACIÓN MAFafa, CALLE ERNESTO VALLE	-99.0854817	19.3497295
1759	DIF220402177607	Ciudad de México	Iztapalapa	Iztapalapa	CALLE CIPRES CILICIO CIRCONIO EBANO COLONIA EL MANTO, 09830 IZTAPALAPA, IZTAPALAPA CIUDAD DE MÉXICO ENTRE CALLE CRIPTON CIRCONIO Y CALLE CAOBA CERRO DE LA ESTRELLA, CALLE ESTRONCIO GERMANIO CALLE CIPRES CILICIO CIRCONIO EBANO.	-99.0813741	19.3480796
1760	DIF220402177618	Ciudad de México	Iztapalapa	Iztapalapa	CALLE 6 PONIENTE 5 PONIENTE 4 PONIENTE 3 PONIENTE 2DA PONIENTE 1RA PONIENTE DE LAS TORRES AV 3 AV 4 6A CARLOS L. GRACIDAS AV 6 AV 7 CALLE 2 COLONIA RENOVACIÓN, 09209 IZTAPALAPA, IZTAPALAPA CIUDAD DE MÉXICO ENTRE AVENIDA MICHOACA	-99.0496555	19.3641873
1761	DIF220402177620	Ciudad de México	Iztapalapa	Iztapalapa	CALLE MONZÓN ESPAÑA CUARTA DE MONZÓN LUZ DE JUÁREZ Y ORIO COLONIA CERRO DE LA ESTRELLA, 09860 IZTAPALAPA, IZTAPALAPA CIUDAD DE MÉXICO ENTRE CALLE VERIN Y AVENIDA 11 Y CALLE YECLA Y ORIO, AVENIDA TLAHUÁC Y LEBRIJA CALLE MONZÓN E	-99.0813589	19.3235012
1762	DIF220402177624	Ciudad de México	Iztapalapa	Iztapalapa	CALLE 1RA PRIVADA DE MAYO DE CAMINO REAL A SAN LORENZO CAMINO A JUÁREZ TABACHINES PROLONGACIÓNFUNDICION ACACIA DURAZNO CIRCONIO FRAMBOYANES CDA MANTO Y CERRADA FUNDICIÓN COLONIA EL MANTO, 09830 IZTAPALAPA, IZTAPALAPA CIUDAD DE MÉX	-99.0787399	19.3497756
1763	DIF220402177632	Ciudad de México	Iztapalapa	Iztapalapa	CALLE CINE MEXICANO DENTRO DE UNIDAD BENITO JUAREZ COLONIA EL VERGEL, 09880 IZTAPALAPA, IZTAPALAPA CIUDAD DE MÉXICO ENTRE CALLE LABORATORISTAS Y AVENIDA 11, CALLE CINE MEXICANO DENTRO DE UNIDAD BENITO JUAREZ . ENTRE CALLE LAB	-99.0857132	19.3160963

No.	FOLIO	ESTADO	MUNICIPIO	LOCALIDAD	DIRECCION	LONGITUD	LATITUD
1764	DIF220402177644	Ciudad de México	Iztapalapa	Iztapalapa	CALLE LEBRIJA AV SAN LORENZO ESPAÑA COLONIA CERRO DE LA ESTRELLA, 09860 IZTAPALAPA, IZTAPALAPA CIUDAD DE MÉXICO ENTRE CALLE CANILES AV CATARROJA Y CALLE MADRID MAMOLEJO MIJAS, CALLE MONZON MARTOS MAGALON CADAQUES MENGIBAR CALLE	-99.0774491	19.3263759
1765	DIF220402177645	Ciudad de México	Iztapalapa	Iztapalapa	AVENIDA CATARROJA HIDALGO COLONIA CERRO DE LA ESTRELLA, 09860 IZTAPALAPA, IZTAPALAPA CIUDAD DE MÉXICO ENTRE AVENIDA SAN LORENZO Y AVENIDA CANAL DE GARAY Y , AVENIDA CATARROJA HIDALGO ENTRE AVENIDA SAN LORENZO Y AVENIDA CANAL	-99.0725113	19.3257528
1766	DIF220402177647	Ciudad de México	Iztapalapa	Iztapalapa	CALLE 12 CALLE 11 CALLE 10 CALLE 9 CALLE 8 CALLE 7 CALLE 6 CALLE 5 CALLE 4 CALLE 3 COLONIA RENOVACIÓN, 09209 IZTAPALAPA, IZTAPALAPA CIUDAD DE MÉXICO ENTRE EJE VIAL EJE 5 SUR PROL. MARCELINO BUENDIA Y CARLOS L. GRACIDAS Y , C	-99.0474061	19.3705976
1767	DIF220402177648	Ciudad de México	Iztapalapa	Iztapalapa	CALLE ESPAÑA AV. CATARROJA HIDALGO 1RA CDA ESPAÑA 2DA CDA ESPAÑA 3RA CDA ESPAÑA 4TA CDA ESPAÑA U.H BOSQUES DE SAN LORENZO U.H LA MIEL COLONIA CERRO DE LA ESTRELLA, 09860 IZTAPALAPA, IZTAPALAPA CIUDAD DE MÉXICO ENTRE AVENIDA SAN	-99.0739608	19.32388
1768	DIF220402177655	Ciudad de México	Iztapalapa	Iztapalapa	CALLE ESTRELLA Y NAUTLA COLONIA SAN JUAN XALPA, 09850 IZTAPALAPA, IZTAPALAPA CIUDAD DE MÉXICO ENTRE CALLE NARANJO Y AVENIDA 11 Y CALLE NAUTLA Y CARRIL, CALLE ESTRELLA Y NAUTLA ENTRE CALLE NARANJO Y AVENIDA 11 Y CALLE NAUTLA Y	-99.0811521	19.3356612
1769	DIF220402177656	Ciudad de México	Iztapalapa	Iztapalapa	CERRADA AGUJAS Y CDA MORELOS PARAMETRO COLONIA EL VERGEL, 09880 IZTAPALAPA, IZTAPALAPA CIUDAD DE MÉXICO ENTRE CALLE AGUJAS Y CALLE CINEMATROGRAFISTAS, CERRADA AGUJAS Y CDA MORELOS PARAMETRO . ENTRE CALLE AGUJAS Y CALLE CINEMA	-99.0832357	19.3185198
1770	DIF220402177659	Ciudad de México	Iztapalapa	Iztapalapa	CALLE VICO CABUERNIGA VELLA VALMACEDA MORELOS MONZON MOAÑA AGUJAS MARTOS CADAQUES LEBRIJA COLONIA CERRO DE LA ESTRELLA, 09860 IZTAPALAPA, IZTAPALAPA CIUDAD DE MÉXICO ENTRE CALLE ORION OLITE LORCA Y AVENIDA SAN LORENZO TLAHUAC, C	-99.0785807	19.3200246



No.	FOLIO	ESTADO	MUNICIPIO	LOCALIDAD	DIRECCION	LONGITUD	LATITUD
1771	DIF220402177661	Ciudad de México	Iztapalapa	Iztapalapa	CERRADA 2DA CDA MIGUEL HIDALGO CDA ALDAMA S/N PUEBLO SANTA CRUZ MEYEHUALCO, 09700 IZTAPALAPA, IZTAPALAPA CIUDAD DE MÉXICO ENTRE CALLE VILLA VICTORIA Y PARAMENTO Y AVENIDA MIGUEL HIDALGO Y PARAMENTO, CALLE IGNACIO ALDAMA Y PARAME	-99.0418575	19.3386731
1772	DIF220402177662	Ciudad de México	Iztapalapa	Iztapalapa	CALLE LEBRIJA MONZON DENTRO DE UNIDAD COLONIA CERRO DE LA ESTRELLA, 09860 IZTAPALAPA, IZTAPALAPA CIUDAD DE MÉXICO ENTRE AVENIDA 11 Y AVENIDA TLAHUAC, CALLE ORION Y VIRGO CALLE LEBRIJA MONZON DENTRO DE UNIDAD . ENTRE AVENIDA 11	-99.081912	19.321771
1773	DIF220402174896	Ciudad de México	Iztapalapa	Iztapalapa	CALLE CERRADA PRIMERO DE MAYO AVENIDA CIRCUNVALACION PROFESOR OTILIO MONTAÑO GUADALUPE VICTORIA LAS PALMAS BUENAVISTA EJERCITO NACIONAL PRIMAVERA MEXICO VIVEROS IGNACIO ALLENDE CDA. MEXICO SAN PEDRO CLAVELES CIRCUNVALACION 1RO. DE	-99.0258857	19.3567477
1774	DIF220402177672	Ciudad de México	Iztapalapa	Iztapalapa	CALLE DENTRO DE UNIDAD HABITACIONAL ERNESTO VALLES FAVELA COLONIA LOMAS EL MANTO, 09830 IZTAPALAPA, IZTAPALAPA CIUDAD DE MÉXICO ENTRE CALLE MAFAFA Y CALLE BERENJENA, CALLE CAMELIA CALLE DENTRO DE UNIDAD HABITACIONAL ERNESTO VAL	-99.0863824	19.349564
1775	DIF220402177680	Ciudad de México	Iztapalapa	Iztapalapa	CALLE CIRCONIO ENCINO CIPRES CERRO CAMELIA ERISIMO CION BRIONA NOGAL ALGARROBA LAUREL CDA DE OLIVO CDA ROBLE CDA NOGAL SABINO ACTINIA RETORNO COLORINES OLIVO TABACHINES PROL. FUNDICION COLONIA EL MANTO, 09830 IZTAPALAPA, IZTAPALAP	-99.0822658	19.3500725
1776	DIF220402174917	Ciudad de México	Iztapalapa	Iztapalapa	CALLE 4TA FLORENTINO CASTRO 4RA FLORENTINO CASTRO 2DA FLORENTINO CASTRO 1RA FLORENTINO CASTRO FLORENTINO CASTRO ESTADO DE VERACRUZ 3RA CALLE UNION 4TA DE UNION GRECIA UNION CHIAPA DE CORZO COLONIA BUENAVISTA, 09700 IZTAPALAPA, IZT	-99.0330237	19.3243765
1777	DIF220402177689	Ciudad de México	Iztapalapa	Iztapalapa	CALLE VILLA BONA VILLA BUENA ALAVA PROLONGACIÓN VICENTE GUERRERO Y VILLA DE VEZ COLONIA DESARROLLO URBANO QUETZALCOATL, 09700 IZTAPALAPA, IZTAPALAPA CIUDAD DE MÉXICO ENTRE CALLE VILLA CONSISTORES Y PROLONGACIÓN VICENTE GUERRERO	-99.044476	19.3301657

No.	FOLIO	ESTADO	MUNICIPIO	LOCALIDAD	DIRECCION	LONGITUD	LATITUD
1778	DIF220402177694	Ciudad de México	Iztapalapa	Iztapalapa	CALLE CHABACANO GRANADA CIRUELO MANZANO, DALIAS, BUGAMBILIAS, AZUCENAS, NAUTLA DENTRO DE UNIDAD HABITACIONAL DURAZNO COLONIA SAN JUAN XALPA, 09850 IZTAPALAPA, IZTAPALAPA CIUDAD DE MÉXICO ENTRE CALLE BELLAVISTA Y CALLE ESTRELLA,	-99.0794062	19.334455
1779	DIF220402177698	Ciudad de México	Iztapalapa	Iztapalapa	CALLE VILLA CASTÍN Y VILLA BRASUAL COLONIA DESARROLLO URBANO QUETZALCOATL, 09700 IZTAPALAPA, IZTAPALAPA CIUDAD DE MÉXICO ENTRE CALLE VILLA BERTHET TY VILLA BRUSUAL Y CALLE VILLA CADIMA Y VILLA CASTÍN, CALLE VILLA CASTÍN Y VIL	-99.0410989	19.333713
1780	DIF220402177699	Ciudad de México	Iztapalapa	Iztapalapa	CALLE HUECHOTITLAN MARIANO MATAMOROS 1RA CDA 5 DE MAYO 2DA CDA 5 DE MAYO CDA EMILIANO ZAPATA CION BENITO JUAREZ IGNACIO ZARAGOZA FRANCISCO I MADERO 2DA CDA HUECHOTITLAN Y 1RA CDA HUECHOTITLAN PUEBLO SANTA CRUZ MEYEHUALCO, 09700 IZ	-99.0374732	19.3396032
1781	DIF220402177703	Ciudad de México	Iztapalapa	Iztapalapa	AVENIDA CUAUHEMOC LUCIO BLANCO AV MORELOS AV MIGUEL HIDALGO CDA MORELOS PRIVADA MORELOS URSULO GALVAN MAURIOLIO MEJIA Y GUADALUPE VICTORIA 5 DE MAYO PUEBLO SANTA CRUZ MEYEHUALCO, 09700 IZTAPALAPA, IZTAPALAPA CIUDAD DE MÉXICO ENT	-99.0457387	19.3402088
1782	DIF220402177709	Ciudad de México	Iztapalapa	Iztapalapa	CALLE VILLA DEL FUERTE COLONIA DESARROLLO URBANO QUETZALCOATL, 09700 IZTAPALAPA, IZTAPALAPA CIUDAD DE MÉXICO ENTRE CALLE VILLA CASTELLON Y CALLE VILLA GATON, CALLE VILLA DEL FUERTE . ENTRE CALLE VILLA CASTELLON Y CALLE VILLA	-99.0383691	19.3261547
1783	DIF220402177710	Ciudad de México	Iztapalapa	Iztapalapa	CALLE MIRABEL CAÑA FISTULA COCLEARIA PROL MAFAFA BARRANCA DEL ZAPOTE CERRO BARRANCA DEL ZAPOTE GIRASOL GUIRNALDA AZALEA ESTRELLA GLADIOLA GRANADA TULIPAN PELITRE AGARICO JONOTE ARBOLITO GERMANIO COLONIA PARAJE SAN JUAN CERRO, 0985	-99.0847245	19.3477998
1784	DIF220402177711	Ciudad de México	Iztapalapa	Iztapalapa	CALLE VILLA DE MOR VILLA CAFETEREA VILLA BRUZUAL VILLA CAFERATA VILLA CASTÍN VILLA CANES VILLA DOMINICO VILLA NUEVA DE LA REYNA VILLA NUEVA ROSA VILLA JILOCA AZAGUE 1ER RETORNO VILLA FRANQUEZA 2DO RETORNO VILLA FRANQUEZA Y VILLA C	-99.0392681	19.3294523

No.	FOLIO	ESTADO	MUNICIPIO	LOCALIDAD	DIRECCION	LONGITUD	LATITUD
1785	DIF220402174929	Ciudad de México	Iztapalapa	Iztapalapa	CALLE CDA CAMPAMENTO SAN FRANCISCO COLONIA EL SANTUARIO, 09820 IZTAPALAPA, IZTAPALAPA CIUDAD DE MÉXICO ENTRE CALLE SAN MATEO Y CION DEL CALVARIO Y , CALLE CDA CAMPAMENTO SAN FRANCISCO ENTRE CALLE SAN MATEO Y CION DEL CALVARI	-99.0917135	19.3516797
1786	DIF220402177720	Ciudad de México	Iztapalapa	Iztapalapa	CALLE VILLA DE REYES VILLA CAMPA 1RA Y 2DA CDA DE VILLA BRAZ COLONIA DESARROLLO URBANO QUETZALCOATL, 09700 IZTAPALAPA, IZTAPALAPA CIUDAD DE MÉXICO ENTRE CALLE VILLA CAMPA Y VILLA CARLOS Y CALLE VILLA CASTIN Y VILLA CID, AVENIDA	-99.0420449	19.3294395
1787	DIF220402174952	Ciudad de México	Iztapalapa	Iztapalapa	CALLE MARIA ELENA LIMA SAN MATEO DEL CALVARIO CAPILLITA DE SAN FRANCISCO Y CERRADA CAMPAMENTO COLONIA EL SANTUARIO, 09820 IZTAPALAPA, IZTAPALAPA CIUDAD DE MÉXICO ENTRE CALLE CAPILLITA DE SAN FRANCISCO CAMINO CERRO DE LA ESTRELLA	-99.0919323	19.3514851
1788	DIF220402174955	Ciudad de México	Iztapalapa	Iztapalapa	CALLE ARNESES COLONIA MINERVA, 09810 IZTAPALAPA, IZTAPALAPA CIUDAD DE MÉXICO ENTRE EJE VIAL EJE 8 SUR CALZ. ERMITA IZTAPALAPA Y CALLE AGRICULTORES, ARNESES ENTRE EJE 8 SUR CALZ. ERMITA IZTAPALAPA Y AGRICULTORES COLONIA MINERV	-99.1102678	19.3558078
1789	DIF220402174956	Ciudad de México	Iztapalapa	Iztapalapa	CALLE CHABACANO 4 MAIZ 6 MAIZ 8 MAIZ CAOBA CDA CAMINO A LAS MINAS COLONIA XALPA, 09640 IZTAPALAPA, IZTAPALAPA CIUDAD DE MÉXICO ENTRE CALLE CAPULIN Y CALLE DE MINAS CAPULIN Y PARAMENTO Y CALLE CHABACANO Y PARAMENTO ESCORPION Y MI	-99.0173562	19.343622
1790	DIF220402175011	Ciudad de México	Iztapalapa	Iztapalapa	CALLE TEJOCOTE MANZANA DURAZNO ZAPOTE FRESA MANGO MIRADOR 3RA CERRADA DE AMAPOLA 2DA CERRADA DE AMAPOLA 1RA CERRADA DE AMAPOLA MAMEY 2 CERRADA GALAXIA ESPIRITU SANTO CERRADA TUNA CERRADA CHABACANO 2DA CERRADA TEJOCOTE PISCIS NISPE	-99.0177157	19.3405074
1791	DIF220402175032	Ciudad de México	Iztapalapa	Iztapalapa	CALLE IGNACIO ALLENDE PUEBLO SANTA MARÍA AZTAHUACÁN, 09500 IZTAPALAPA, IZTAPALAPA CIUDAD DE MÉXICO ENTRE CALLE PLAN DE SAN LUIS Y CALLE HERMINIO CHAVARRIA, IGNACIO ALLENDE ENTRE PLAN DE SAN LUIS Y HERMINIO CHAVARRIA PUEBLO SA	-99.0262338	19.3540452

No.	FOLIO	ESTADO	MUNICIPIO	LOCALIDAD	DIRECCION	LONGITUD	LATITUD
1792	DIF220402175043	Ciudad de México	Iztapalapa	Iztapalapa	CALLE REFORMA POPULAR 1RA DCA REFORMA FISCAL 2 CDA REFORMA FISCAL MONTAÑA MERU DE LA ROSA FRANCISCO VELA REFORMA INFORMATICA 2DA CDA REFORMA ELECTORAL JALISCO PALMITAS 1RA CDA LA ROSA REFORMA MAGISTERIAL REFORMA FISCAL COLONIA REF	-99.0287375	19.3363728
1793	DIF220402175103	Ciudad de México	Iztapalapa	Iztapalapa	CALLE JACARANDAS COLONIA TENORIOS, 09680 IZTAPALAPA, IZTAPALAPA CIUDAD DE MÉXICO ENTRE CALLE ENCINOS Y CALLE CAMINO REAL, CALLE BUGAMBILIAS CALLE JACARANDAS ENTRE CALLES CAMINO REAL BUGAMBILIAS COLONIA TENORIOS CP. 09680 IZTAPA	-99.022593	19.3298711
1794	DIF220402175119	Ciudad de México	Iztapalapa	Iztapalapa	CALLE MANDARINA JARAMILLO CDA ANTILLAS ANTILLAS CHABACANO COLONIA XALPA, 09640 IZTAPALAPA, IZTAPALAPA CIUDAD DE MÉXICO ENTRE CALLE MANDARINA Y PIÑA MIEL JARAMILLO Y PARAMENTO Y CALLE MONTE ALBAN Y ANTILLAS, CALLE MANDARINA JA	-99.0156461	19.3355117
1795	DIF220402175128	Ciudad de México	Iztapalapa	Iztapalapa	CALLE JOSE MARIA MORELOS Y PAVON 3RA CDA ARENAL TEATINOS CHAYOTE COLONIA XALPA, 09640 IZTAPALAPA, IZTAPALAPA CIUDAD DE MÉXICO ENTRE CALLE CHAYOTE Y CALLE PERSIMOS, CALLE CHABACANO CALLE JOSE MARIA MORELOS Y PAVON 3RA CDA ARENAL	-99.0199307	19.3393825
1796	DIF220402177271	Ciudad de México	Iztapalapa	Iztapalapa	ANDADOR SUPERMANZANA 2 COLONIA UNIDAD EJÉRCITO CONSTITUCIONALISTA, 09220 IZTAPALAPA, IZTAPALAPA CIUDAD DE MÉXICO ENTRE AVENIDA UNIVERSIDAD Y CONSTITUCION DE APATZINGAN Y PERIFERICO ANILLO PERIFERICO CANAL DE SAN JUAN Y SUPERMANZ	-99.0578716	19.3870636
1797	DIF220402177273	Ciudad de México	Iztapalapa	Iztapalapa	CALLE AGUJAS COLONIA EL VERGEL, 09880 IZTAPALAPA, IZTAPALAPA CIUDAD DE MÉXICO ENTRE CALLE JACARANDAS 1RA PRIV AGUJAS Y PRIVADA 2DA AGUJAS, CALLE ESPERANZA CALLE AGUJAS ENTRE CALLE JACARANDAS 1RA PRIV AGUJAS Y PRIVADA 2DA AGUJAS	-99.0834363	19.3156781
1798	DIF220402177276	Ciudad de México	Iztapalapa	Iztapalapa	CALLE BILBAO DENTRO DE UNIDAD COLONIA CERRO DE LA ESTRELLA, 09860 IZTAPALAPA, IZTAPALAPA CIUDAD DE MÉXICO ENTRE CALLE VERIN Y AVENIDA HIDALGO, AVENIDA 11 CALLE BILBAO DENTRO DE UNIDAD . ENTRE CALLE VERIN Y AVENIDA HIDALGO AVENI	-99.0814643	19.3280233

No.	FOLIO	ESTADO	MUNICIPIO	LOCALIDAD	DIRECCION	LONGITUD	LATITUD
1799	DIF220402177282	Ciudad de México	Iztapalapa	Iztapalapa	CALLE VERIN COLONIA CERRO DE LA ESTRELLA, 09860 IZTAPALAPA, IZTAPALAPA CIUDAD DE MÉXICO ENTRE CALLE ESPAÑA Y AVENIDA CATARROJA AV 11, CALLE LEBRIJA CALLE VERIN ENTRE CALLE ESPAÑA Y AVENIDA CATARROJA AV 11 CALLE LEBRIJA COLONIA	-99.0812307	19.3259471
1800	DIF220402174657	Ciudad de México	Iztapalapa	Iztapalapa	CALLE JOSE AGUILAR COLONIA EJÉRCITO DE AGUA PRIETA, 09578 IZTAPALAPA, IZTAPALAPA CIUDAD DE MÉXICO ENTRE CALLE FUERTE DE LORETO Y CALLE JOSE AMARILLAS B PLAN DE AYALA, EJE VIAL 5 SUR CIRCUNVALACION CALLE JOSE AGUILAR ENTRE CALLE	-99.0326564	19.3655361
1801	DIF220402174659	Ciudad de México	Iztapalapa	Iztapalapa	CERRADA LIMON UNION CDA GALAXIA 3RA CDA GALAXIA CALLE 1 CALLE 2 CALLE 3 CAMILO TORRES 1RA DE GROSELLA EMILIANO ZAPATA PEDREGAL PIRULES CDA PIRULES PAPAYA FRESNO PIRUL PURULES COLONIA LOMAS DE LA ESTANCIA, 09640 IZTAPALAPA, IZTAPAL	-99.0144266	19.3392772
1802	DIF220402174661	Ciudad de México	Iztapalapa	Iztapalapa	CALLE SEGUNDO CALLEJON ESTRELLA EJE 8 SUR CALZ. ERMITA IZTAPALAPA BARRIO SAN PABLO, 09000 IZTAPALAPA, IZTAPALAPA CIUDAD DE MÉXICO ENTRE CALLE LA ESTRELLA Y CALZ. ERMITA IZTAPALAPA Y CALLEJON LA MORA Y PARAMENTO, CALLE SEGUNDO	-99.0890752	19.3574648
1803	DIF220402174663	Ciudad de México	Iztapalapa	Iztapalapa	CALLE REFORMA RELIGIOSA REFORMA CIVIL REFORMA ESTATAL REFORMA CONSTITUCIONAL REFORMA JUDICIAL REFORMA SINDICAL REFORMA VIAL REFORMA ELECTORAL REFORMA ADMINISTRATIVA AVENIDA PALMITAS Y EJE 8 SUR CALZADA ERMITA IZTAPALAPA COLONIA RE	-99.027985	19.340453
1804	DIF220402174669	Ciudad de México	Iztapalapa	Iztapalapa	CALLE EUCALIPTO Y HUALUL FRESNO ARROZ MAIZ GORRION LAURELES CDA. JACARANDAS CDA BUENA VISTA CDA JACINTO CANEK 2A CDA CU 3 A CDA DE LAS MINAS PARAMETRO 1RA CDA BUENAVISTA 2DA CERRADA BUENAVISTA CONSEJO URBANO 3RA CERRADA BUENAVISTA	-99.0229832	19.3283052
1805	DIF220402174670	Ciudad de México	Iztapalapa	Iztapalapa	CALLE 16 DE SEPTIEMBRE 15 DE SEPTIEMBRE CERRADA MARIANO MATAMOROS 3RA CERRADA AGUSTIN DE ITURBIDE 2DA CERRADA AGUSTIN DE ITURBIDE MOCTEZUMA PUEBLO CULHUACÁN, 09800 IZTAPALAPA, IZTAPALAPA CIUDAD DE MÉXICO ENTRE CALLE PROLONGACION	-99.1071312	19.3383119
1806	DIF220402177317	Ciudad de México	Iztapalapa	Iztapalapa	CALLE VALMACEDA PENÍSCOLA OTTE MERES MARTOS MALAGON GALICIA TAQUICHEO CADAQUES MOAÑA MENGIBAR LORCA CHIPIONA CADAQUÉS CABUÉRNIGA MONZÓN JUÁREZ MORELOS AGUJAS COLONIA EL VERGEL, 09880 IZTAPALAPA, IZTAPALAPA CIUDAD DE MÉXICO ENTRE	-99.077877	19.3209859

No.	FOLIO	ESTADO	MUNICIPIO	LOCALIDAD	DIRECCION	LONGITUD	LATITUD
1807	DIF220402177321	Ciudad de México	Iztapalapa	Iztapalapa	CALLE SUPER MANZANA 2 Y S/N DENTRO DE UNIDAD HABITACIONAL COLONIA UNIDAD EJÉRCITO CONSTITUCIONALISTA, 09220 IZTAPALAPA, IZTAPALAPA CIUDAD DE MÉXICO ENTRE AVENIDA UNIVERSIDAD Y AVENIDA GENERAL ANTONIO DE LEON AYOLA, CALLE CONSTIT	-99.0544089	19.3852083
1808	DIF220402177338	Ciudad de México	Iztapalapa	Iztapalapa	CALLE BELLAVISTA CALLE SABADELL CALLE AHUEHUETES COLONIA SAN JUAN XALPA, 09850 IZTAPALAPA, IZTAPALAPA CIUDAD DE MÉXICO ENTRE CALLE NOGAL SABADELL AHUEHUETES Y CALLE ALMENDRA BELLAVISTA SAN JUAN, CALLE BELLAVISTA CALLE SABADEL	-99.086532	19.3336915
1809	DIF220402174676	Ciudad de México	Iztapalapa	Iztapalapa	CALLE CATEDRAL DE QUERETARO CAMPAMENTO CUITLAHUAC COLONIA EL SANTUARIO, 09820 IZTAPALAPA, IZTAPALAPA CIUDAD DE MÉXICO ENTRE CALLE CAMPAMENTO Y EJE 8 SUR CALZ. ERMITA IZTAPALAPA Y CALLE SAN FELIPE Y CERRO DE LA ESTRELLA, CALLE SA	-99.0923811	19.3551367
1810	DIF220402174678	Ciudad de México	Iztapalapa	Iztapalapa	CALLE ZAPOLITA A CAMINO REAL COLONIA DEGOLLADO - MEXICATLALLI, 09705 IZTAPALAPA, IZTAPALAPA CIUDAD DE MÉXICO ENTRE CALLE VILLA IGATIMI Y CALLE VILLA INFERIOR, CALLE ZAPOLITA A CAMINO REAL . ENTRE CALLE VILLA IGATIMI Y CALLE V	-99.0367043	19.3197319
1811	DIF220402174682	Ciudad de México	Iztapalapa	Iztapalapa	CALLE PRIVADA ERMITA IZTAPALAPA XIHUAMATL 2DA CALLE PASTORES CERRADA PASTORES TLACOSITILUYAC OMETECUHTLI SUAPIL TLAXCANES XOCHIATL TLATOANI CHIMACOATL SIN NOMBRE PRIVADA PASTORES SIN NOMBRE AMPLIACION AMPLIACIÓN RICARDO FLORES MAG	-99.0999934	19.3540408
1812	DIF220402174685	Ciudad de México	Iztapalapa	Iztapalapa	CALLE CHAYOTE CHABACANO MANDARINA AV. DE LAS ROSAS, JOSE MARIA MORELOS Y PAVON COLONIA XALPA, 09640 IZTAPALAPA, IZTAPALAPA CIUDAD DE MÉXICO ENTRE AVENIDA DE LAS MINAS Y CALLE XOCHITEPANGO, CALLE COMUNAL CALLE CHAYOTE CHABACANO	-99.0202527	19.3370502
1813	DIF220402174692	Ciudad de México	Iztapalapa	Iztapalapa	PROLONGACION BUENAVISTA COLONIA PALMITAS, 09670 IZTAPALAPA, IZTAPALAPA CIUDAD DE MÉXICO ENTRE AVENIDA DE LAS MINAS Y CALLE CATALINA DE SIENA, PROLONGACION BUENAVISTA . ENTRE AVENIDA DE LAS MINAS Y CALLE CATALINA DE SIENA . CO	-99.0261994	19.3309356

No.	FOLIO	ESTADO	MUNICIPIO	LOCALIDAD	DIRECCION	LONGITUD	LATITUD
1814	DIF220402174697	Ciudad de México	Iztapalapa	Iztapalapa	CALLE AHUEHUETES FRAMBUESAS CONIN, BELLOTA, JOSE BALTAZAR, BUENAVISTA, RANCHITO PRIMAVERA COLONIA TENORIOS, 09680 IZTAPALAPA, IZTAPALAPA CIUDAD DE MÉXICO ENTRE CALLE BUGAMBILIA Y PROLONGACION BUENAVISTA, CALLE CALDERON DE LA BAR	-99.0243784	19.3315748
1815	DIF220402174698	Ciudad de México	Iztapalapa	Iztapalapa	CALLE AMPLIACION ERMITA IZTAPALAPA , CALLE LA MORA GRANDE BARRIO SAN PABLO, 09000 IZTAPALAPA, IZTAPALAPA CIUDAD DE MÉXICO ENTRE AMPLIACION ERMITA IZTAPALAPA EJE 8 SUR CALZ ERMITA IZTAPALAPA Y CALLE LA ESTRELLA LA MORA GRANDE,	-99.0891092	19.3571233
1816	DIF220402177343	Ciudad de México	Iztapalapa	Iztapalapa	CALLE CARLOS L. GRACIDAS AV. 12 4 PONIENTE 6 PONIENTE COLONIA RENOVACIÓN, 09209 IZTAPALAPA, IZTAPALAPA CIUDAD DE MÉXICO ENTRE CALLE 12 Y CALLE 4, CALLE CARLOS J GRACIDAS CALLE CARLOS L. GRACIDAS AV. 12 4 PONIENTE 6 PONIENTE . E	-99.0500889	19.3709856
1817	DIF220402177356	Ciudad de México	Iztapalapa	Iztapalapa	CALLE ALMENDROS NAUTLA BELLAVISTA COLONIA SAN JUAN XALPA, 09850 IZTAPALAPA, IZTAPALAPA CIUDAD DE MÉXICO ENTRE CALLE NAUTLA NARANJO Y CALLE BELLAVISTA, AVENIDA 11 CALLE ALMENDROS NAUTLA BELLAVISTA ENTRE CALLE NAUTLA NARANJO Y CA	-99.0836358	19.3341368
1818	DIF220402177358	Ciudad de México	Iztapalapa	Iztapalapa	CALLE LA MIEL ESPAÑA 1RA CERRADA DE ESPAÑA 2DA CERRADA DE ESPAÑA LIBRERÍA REFORMA CENTRAL Y CERRADA MONZÓN COLONIA CERRO DE LA ESTRELLA, 09860 IZTAPALAPA, IZTAPALAPA CIUDAD DE MÉXICO ENTRE AVENIDA SAN LORENZO Y AVENIDA CANAL DE	-99.0741102	19.3222547
1819	DIF220402174706	Ciudad de México	Iztapalapa	Iztapalapa	CALLE CAMPAMENTO CUITLAHUAC PROLONGACION AYUNTAMIENTO COLONIA EL SANTUARIO, 09820 IZTAPALAPA, IZTAPALAPA CIUDAD DE MÉXICO ENTRE AMPLIACION ERMITA IZTAPALAPA CATEDRAL DE QUERETARO Y CALLE SAN FELIPE CAMINO CERRO DE LA ESTRELLA,	-99.0913487	19.3548734
1820	DIF220402174714	Ciudad de México	Iztapalapa	Iztapalapa	PRIVADA D PRIVADA E CAMINO A LOS REYES PUEBLO CULHUACÁN, 09800 IZTAPALAPA, IZTAPALAPA CIUDAD DE MÉXICO ENTRE AVENIDA TLAHUAC CAMINO A LOS REYES Y CALLE JOSE MARIA MORELOS PRIVADA E, PRIVADA D PRIVADA E CAMINO A LOS REYES ENTR	-99.1070926	19.3416655

No.	FOLIO	ESTADO	MUNICIPIO	LOCALIDAD	DIRECCION	LONGITUD	LATITUD
1821	DIF220402177374	Ciudad de México	Iztapalapa	Iztapalapa	ANDADOR SUPERMANZANA 2 CONSTITUCION DE APATZINGAN COLONIA UNIDAD EJÉRCITO CONSTITUCIONALISTA, 09220 IZTAPALAPA, IZTAPALAPA CIUDAD DE MÉXICO ENTRE AVENIDA CONSTITUCION DE APATZINGAN Y UNIVERSIDAD Y CALLE CENTRAL Y SUPERMANZANA 2,	-99.0544448	19.3852617
1822	DIF220402177378	Ciudad de México	Iztapalapa	Iztapalapa	EJE VIAL 8 SUR CALZADA ERMITA IZTAPALAPA COLONIA SANTA CRUZ MEYEHUALCO, 09290 IZTAPALAPA, IZTAPALAPA CIUDAD DE MÉXICO ENTRE EJE VIAL 6 SUR LUIS MENDEZ Y EJE VIAL 8 SUR CIRCUNVALACION, EJE VIAL 8 SUR CALZADA ERMITA IZTAPALAPA	-99.0485009	19.3634583
1823	DIF220402177386	Ciudad de México	Iztapalapa	Iztapalapa	CALLE MICHOACAN PONIENTE 6 CALLE 3 CALLE 4 CIRCUITO FINSA AVENIDA MICHOACAN AVENIDA PONIENTE CALLE 2B CALLE 2A AVENIDA 4 PONIENTE AVENIDA 7 AVENIDA 6 PONIENTE Y AVENIDA 8 COLONIA RENOVACIÓN, 09209 IZTAPALAPA, IZTAPALAPA CIUDAD DE	-99.0510069	19.3677413
1824	DIF220402174871	Ciudad de México	Iztapalapa	Iztapalapa	PRIVADA PRIV B PRIV C PRIV A PUEBLO CULHUACÁN, 09800 IZTAPALAPA, IZTAPALAPA CIUDAD DE MÉXICO ENTRE AVENIDA TLAHUAC Y CAMINO A LOS REYES Y , PRIVADA PRIV B PRIV C PRIV A ENTRE AVENIDA TLAHUAC Y CAMINO A LOS REYES PUEBLO CULHU	-99.1072921	19.3416242
1825	DIF220402174970	Ciudad de México	Iztapalapa	Iztapalapa	CALLE CERRADA DURAZNO GRANADA CERRADA PERA CHABACANO CAPULIN BISNAGA LIBRA ESCORPION 1RA CERRADA DE ESCORPION NISPEROS MINA DE PLATA CEIBA PISCIS CANCER BUGAMBILIAS DALIA SIN NOMBRE TEJOCOTES COLONIA XALPA, 09640 IZTAPALAPA, IZTAP	-99.0169237	19.3431656
1826	DIF220402177507	Ciudad de México	Iztapalapa	Iztapalapa	CALLE CANTERA CERRADA ROBLE SABINO CERRADA NOGAL PALMAS TECHICHICO FRESNO CEDRO RETORNO COLORINES ALGARROBA ERNESTO VALLE FABELA BERENJENA ACIBAR SABINO ENULA JONOTE NOGAL ACTINA CALLEJÓN BRIONA CIPRÉS EBANO OLIVO LAUREL ENCINO EU	-99.0821102	19.3507196
1827	DIF220402175075	Ciudad de México	Iztapalapa	Iztapalapa	CALLE PRIMAVERA VISTA HERMOSA BUENAVISTA 20 DE NOVIEMBRE TEPEYAC MEZQUITE Y JALISCO PUEBLO SANTA MARÍA AZTAHUACÁN, 09500 IZTAPALAPA, IZTAPALAPA CIUDAD DE MÉXICO ENTRE EJE VIAL EJE 8 SUR CALZ. ERMITA IZTAPALAPA Y CALLE PRIMAVERA	-99.0207718	19.3521386

No.	FOLIO	ESTADO	MUNICIPIO	LOCALIDAD	DIRECCION	LONGITUD	LATITUD
1828	DIF220402177514	Ciudad de México	Iztapalapa	Iztapalapa	AVENIDA CATARROJA Y PLAZA ESTRELLA II CIUDAD INDUSTRIAL CERRO DE LA ESTRELLA, 09860 IZTAPALAPA, IZTAPALAPA CIUDAD DE MÉXICO ENTRE AVENIDA SAN LORENZO Y CALLE BILBAO, CALLE ANILLO PERIFERICO CANAL DE GARAY AVENIDA CATARROJA Y PL	-99.0738562	19.3268789
1829	DIF220402177519	Ciudad de México	Iztapalapa	Iztapalapa	CALLE 5 PONIENTE 4 PONIENTE 3 PONIENTE 2 PONIENTE 1 PONIENTE AVENIDA 2 AVENIDA 3 AVENIDA 4 CALLE 7 CALLE 8 CALLE 9 CALLE 10 CALLE 11 COLONIA RENOVACIÓN, 09209 IZTAPALAPA, IZTAPALAPA CIUDAD DE MÉXICO ENTRE CALLE AV 6 PONIENTE Y 4	-99.0497655	19.3713533
1830	DIF220402175190	Ciudad de México	Iztapalapa	Iztapalapa	PROLONGACION MANUEL ACUÑA PALMITAS ANTONIO CASTRO LEAL RANCHITO PROL. MANUEL ACUÑA CAMINO REAL 2DA CALLE CONSEJO URBANO COLONIA PALMITAS, 09670 IZTAPALAPA, IZTAPALAPA CIUDAD DE MÉXICO ENTRE CALLE ANTONIO CASTRO Y CDA ALAMO Y ANT	-99.0244604	19.3317066
1831	DIF220402177725	Ciudad de México	Iztapalapa	Iztapalapa	CALLE TLAXCALA VERACRUZ MICHOACAN CANCUN SUNALIO ATLIXCO PUERTO MARQUEZ PUERTO VALLARTA PLAYA AZUL PLAYA ROQUETA PLAYA COPACABANA PLAYA CONDESA PLAYA ENCANTADA Y PLAYA MIRAMAR QUERETARO COLONIA LA POLVORILLA, 09750 IZTAPALAPA, IZT	-99.0488871	19.3222708
1832	DIF220402177726	Ciudad de México	Iztapalapa	Iztapalapa	CALLE PLAYA MOCAMBO COLONIA LA POLVORILLA, 09750 IZTAPALAPA, IZTAPALAPA CIUDAD DE MÉXICO ENTRE CALLE SAN FCO TLALTENCO Y CALLE PUERTO ARISTA, CALLE PLAYA CALETA CALLE PLAYA MOCAMBO ENTRE CALLE SAN FCO TLALTENCO Y CALLE PUERTO A	-99.045514	19.3195962
1833	DIF220402177727	Ciudad de México	Iztapalapa	Iztapalapa	CALLE VILLA NUEVA DE LA JARA VILLA DE ALCARDETE VILLA ALGAIAS NUEVA VILLA DE ALCORON VILLA DE LA CONDESA COLONIA DESARROLLO URBANO QUETZALCOATL, 09700 IZTAPALAPA, IZTAPALAPA CIUDAD DE MÉXICO ENTRE AVENIDA VILLA CID Y AVENIDA VI	-99.0403527	19.3271365
1834	DIF220402177728	Ciudad de México	Iztapalapa	Iztapalapa	CALLE VILLA BRUZUAL COLONIA DESARROLLO URBANO QUETZALCOATL, 09700 IZTAPALAPA, IZTAPALAPA CIUDAD DE MÉXICO ENTRE CALLE VILLA BRUSUAL Y VILLA BERLETH Y , CALLE VILLA BRUZUAL ENTRE CALLE VILLA BRUSUAL Y VILLA BERLETH COLONIA DE	-99.0418562	19.3338677

No.	FOLIO	ESTADO	MUNICIPIO	LOCALIDAD	DIRECCION	LONGITUD	LATITUD
1835	DIF220402177749	Ciudad de México	Iztapalapa	Iztapalapa	CALLE VILLA ANGELA COLONIA CARLOS HANK GONZALEZ, 09700 IZTAPALAPA, IZTAPALAPA CIUDAD DE MÉXICO ENTRE CALLE URSULO GALVAN Y PROLONGACION GUERRERO, CALLE CANAL DE SUEZ CONSTITUCION CALLE VILLA ANGELA ENTRE CALLE URSULO GALVAN Y P	-99.0475271	19.3295653
1836	DIF220402177752	Ciudad de México	Iztapalapa	Iztapalapa	CALLE VILLA OZ VIILA FIGUEROA VILLA ENCARNACION VILLA IBAÑEZ, CANAL DE SUEZ Y SANTA ISABEL COLONIA DESARROLLO URBANO QUETZALCOATL, 09700 IZTAPALAPA, IZTAPALAPA CIUDAD DE MÉXICO ENTRE CALLE VILLA JIMENA Y CALLE VILLA FRANQUEZA, C	-99.0480307	19.3284089
1837	DIF220402176131	Ciudad de México	Iztapalapa	Iztapalapa	CALLE 1 CALLE 2 CALLE 3 CALLE 4 CALLE 5 CALLE 6 MONTE ALBAN, TEOTEHUACAN, BENITO JUAREZ, FLOR DE CANELA, FLOR DE LIS CALLE 7, PALMAS, DE CAÑADA, GRANADA, 1 CALLE COLONIA XALPA, 09640 IZTAPALAPA, IZTAPALAPA CIUDAD DE MÉXICO ENTRE	-99.0171137	19.3362967
1838	DIF220402176132	Ciudad de México	Iztapalapa	Iztapalapa	CALLE GARDENIA GLADIOLA ALCATRAZ JAIME NUNOTECUATITLAN MANOLIA, ROSAS, SALVADOR, XOCHITEOPANGO, VALENTIN GOMEZ FARIAS, PENSAMIENTO COLONIA TENORIOS, 09680 IZTAPALAPA, IZTAPALAPA CIUDAD DE MÉXICO ENTRE CALLE RUBEN DARIO Y AVENIDA	-99.0203301	19.334522
1839	DIF220402177188	Ciudad de México	Iztapalapa	Iztapalapa	CALLE JAZMIN SAN JUAN DENTRO DE UNIDAD AMANECER BELLAVISTA COLONIA SAN JUAN XALPA, 09850 IZTAPALAPA, IZTAPALAPA CIUDAD DE MÉXICO ENTRE CALLE NOGAL Y CALLE BELLAVISTA, CALLE JAZMIN SAN JUAN DENTRO DE UNIDAD AMANECER BELLAVISTA	-99.0883569	19.3345513
1840	DIF220402178618	Ciudad de México	Iztapalapa	Iztapalapa	CALLE PICOS VI B ANDADOR 20 PICOS VI B ANDADOR 19 PICOS VI B ANDADOR 16 PICOS VI B ANDADOR 15 PICOS VI B ANDADOR 9 PICOS VI B ANDADOR 7 UNIDAD HABITACIONAL LOS PICOS VI-B, 09420 IZTAPALAPA, IZTAPALAPA CIUDAD DE MÉXICO ENTRE CALL	-99.1052301	19.379929
1841	DIF220402177201	Ciudad de México	Iztapalapa	Iztapalapa	CALLE CAMINO REAL A SAN LORENZO COLONIA EL MANTO, 09830 IZTAPALAPA, IZTAPALAPA CIUDAD DE MÉXICO ENTRE CALLE CIRCONIO Y RUEDA DEL PASTOR Y CERRADA MANTO, CALLE ESTRONCIO CALLE CAMINO REAL A SAN LORENZO ENTRE CALLE CIRCONIO Y RUE	-99.0786424	19.3493373

No.	FOLIO	ESTADO	MUNICIPIO	LOCALIDAD	DIRECCION	LONGITUD	LATITUD
1842	DIF220402177948	Ciudad de México	Iztapalapa	Iztapalapa	CALLE IGNACIO ALDAMA MORELOS AV MIGUEL HIDALGO GUADALUPE VICTORIA VICENTE GUERRERO NIÑOS HEROES 5 DE MAYO IGNACIO RAMIREZ AV MANUEL CAÑAS BENITO JUAREZ PUEBLO SANTA CRUZ MEYEHUALCO, 09700 IZTAPALAPA, IZTAPALAPA CIUDAD DE MÉXICO E	-99.0420526	19.3400984
1843	DIF220402178635	Ciudad de México	Iztapalapa	Iztapalapa	CALLE CUENTISTAS TENEXPAN SN PICOS VI B PICOS VI B Y 9 PICOS VI B Y 6 PICOS VI B Y 4 PICOS VI B Y 2 PICOS VI B Y 1 Y AV APATLACO UNIDAD HABITACIONAL LOS PICOS VI-B, 09420 IZTAPALAPA, IZTAPALAPA CIUDAD DE MÉXICO ENTRE CALLE PICOS	-99.104638	19.3790209
1844	DIF220402174604	Ciudad de México	Iztapalapa	Iztapalapa	CALLE MIGUEL HIDALGO. CALLE JOSE MARIA MORELOS Y PAVON COLONIA SAN JOSÉ BUENAVISTA, 09706 IZTAPALAPA, IZTAPALAPA CIUDAD DE MÉXICO ENTRE CALLE VILLA FRANQUEZA Y CALLE VILLA GENERAL MITRE, CALLE MIGUEL HIDALGO. CALLE JOSE MARIA	-99.0344504	19.3245128
1845	DIF220402174606	Ciudad de México	Iztapalapa	Iztapalapa	CALLE VIVEROS BUENAVISTA LAS PALMAS PUEBLO SANTA MARÍA AZTAHUACÁN, 09500 IZTAPALAPA, IZTAPALAPA CIUDAD DE MÉXICO ENTRE CALLE PRIMAVERA MEXICO Y CALLE ALAMOS CONSTITUCION, CALLE EJERCITO NACIONAL CALLE VIVEROS BUENAVISTA LAS PAL	-99.0248476	19.352427
1846	DIF220402174613	Ciudad de México	Iztapalapa	Iztapalapa	CERRADA PENSAMIENTO 2DA CDA VALENTIN GOMEZ FARIAS CLAVEL TECUATITLAN COLONIA XALPA, 09640 IZTAPALAPA, IZTAPALAPA CIUDAD DE MÉXICO ENTRE CERRADA PENSAMIENTO Y CLAVEL Y CALLE VIOLETA Y CLAVEL, CIRCUITO GOMEZ FARIAS Y PARAMENTO CA	-99.0211771	19.334627
1847	DIF220402174615	Ciudad de México	Iztapalapa	Iztapalapa	CALLE DIAGONAL LOS REYES OMETECUHILI TLAZCANES 2D CDA PUENTE TITLA PRIV SAN JUAN AV ESTRELLA 2DA CDA PASTORES 1RA CDA PASTORES COLONIA AMPLIACIÓN RICARDO FLORES MAGÓN, 09828 IZTAPALAPA, IZTAPALAPA CIUDAD DE MÉXICO ENTRE CALLE CJ	-99.099524	19.3545581
1848	DIF220402174619	Ciudad de México	Iztapalapa	Iztapalapa	CALLE ALAMOS 2DA PRIMAVERA CDA EJIDO Y VIVEROS PUEBLO SANTA MARÍA AZTAHUACÁN, 09500 IZTAPALAPA, IZTAPALAPA CIUDAD DE MÉXICO ENTRE CALLE CIPRES FILOMENO MATA Y AVENIDA JOSE VERASTEGUI PRIMAVERA, CALLE EJIDO MOCTEZUMA CALLE ALAMO	-99.0280723	19.3512278

No.	FOLIO	ESTADO	MUNICIPIO	LOCALIDAD	DIRECCION	LONGITUD	LATITUD
1849	DIF220402174621	Ciudad de México	Iztapalapa	Iztapalapa	CERRADA CERRADA LAICA XALPA GALAXIA. CDA. TORRES CDA PIRULES CDA UNION PARAMETRO AND. PIRULES LIMON PIRULES PIRUL CAMILO TORRES PAPAYA GROSELLA PAPAYA PEDREGAL PITAYA APOLO 9 Y SN COLONIA XALPA, 09640 IZTAPALAPA, IZTAPALAPA CIUDAD	-99.0148403	19.3386907
1850	DIF220402177980	Ciudad de México	Iztapalapa	Iztapalapa	CALLE VILLA SONA VILLA BUENA DE ALAVA VILLA CONANCIO VILLA CONEJOS VILLA PUENTE VILLA DIEGO VILLA DOMINICO VILLA ANGELA CANAL DE SUEZ VILLA ENCARNACION VILLA ESPAÑA VILLA ISABEL VILLA FIGUEROA VILLA FLOR Y VILLA FLORIDA VILLA IBAÑ	-99.0457899	19.3280366
1851	DIF220402177987	Ciudad de México	Iztapalapa	Iztapalapa	CALLE 5 DE MAYO AMILIANO ZAPATA FRANCISCO I MADERO AV MIGUEL HIDALGO INSURGENTES 1RA CDA JUSTO SIERRA 2DA CDA JUSTO SIERRABENITO JUAREZ JUSTO SIERRA FRANCISCO JAVIER MINA PUEBLO SANTA CRUZ MEYEHUALCO, 09700 IZTAPALAPA, IZTAPALAPA	-99.0379245	19.3400997
1852	DIF220402178664	Ciudad de México	Iztapalapa	Iztapalapa	AVENIDA REFORMA COLONIA LOMAS DE SAN LORENZO, 09780 IZTAPALAPA, IZTAPALAPA CIUDAD DE MÉXICO ENTRE AVENIDA ANILLO PERIFERICO Y CALLE JESUS GARIBAY, AVENIDA REFORMA ENTRE AVENIDA ANILLO PERIFERICO Y CALLE JESUS GARIBAY COLONIA	-99.0656795	19.3251545
1853	DIF220402174631	Ciudad de México	Iztapalapa	Iztapalapa	CALLE PRIMAVERA COMUNAL NARANJO PALMAS RUBI SAFIRO 2DA CDA SAN MIGUEL GUERRERO Y CDA EJIDO PUEBLO SANTA MARÍA AZTAHUACÁN, 09500 IZTAPALAPA, IZTAPALAPA CIUDAD DE MÉXICO ENTRE CALLE SUR CJON PALAMA Y CALLE EJIDO EJERCITO NACIONAL,	-99.0211212	19.3475976
1854	DIF220402174635	Ciudad de México	Iztapalapa	Iztapalapa	CALLE AHUEHUETES VILLA FRANQUEZA ESTADO DE VERACRUZ 4A 5A Y 6 A CDA DE FLORENTINO CASTRO FLORES PARAMETRO CHIAPA DE CORSO UNION GRECIA JOSE AMRIA MORELOS PINO Y AVENIDA PINO COLONIA BUENAVISTA, 09700 IZTAPALAPA, IZTAPALAPA CIUDAD	-99.0317696	19.324672
1855	DIF220402174642	Ciudad de México	Iztapalapa	Iztapalapa	CALLE RAMON CORONA JALISCO 2DA CDA MEXICO SAN PEDRO TEPEYAC RAMON CORONA RETAMA BUENAVISTA ROSA PUEBLO SANTA MARÍA AZTAHUACÁN, 09500 IZTAPALAPA, IZTAPALAPA CIUDAD DE MÉXICO ENTRE CALLE LAS PALAMAS BUGAMBILIA 20 DE NOVIEMBRE Y CA	-99.0231511	19.3526117

No.	FOLIO	ESTADO	MUNICIPIO	LOCALIDAD	DIRECCION	LONGITUD	LATITUD
1856	DIF220402174645	Ciudad de México	Iztapalapa	Iztapalapa	CALLE LA ERA 1RA 13 DE SEPTIEMBRE 2DA 13 DE SEPTIEMBRE 3RA 13 DE SEPTIEMBRE 4TA 13 DE SEPTIEMBRE SEGUNDA TENORIOS COLONIA TENORIOS, 09680 IZTAPALAPA, IZTAPALAPA CIUDAD DE MÉXICO ENTRE CALLE CORRALITOS TENORIOS Y CALLE BETABEL, C	-99.0193475	19.3317953
1857	DIF220402174646	Ciudad de México	Iztapalapa	Iztapalapa	CALLE LOMA ALTA ARCOS LOMA BONITA ARCOS AFRODITA LA LOMA ATENEA SAN PEDRO Y SAN PABLO CDA INVIERNO CDA OTOÑO CD VERANO CDA, PRIMAVERA, CDA. MIRADOR Y PARAMETRO, COLONIA SAN JOSÉ BUENAVISTA, 09706 IZTAPALAPA, IZTAPALAPA CIUDAD DE MÉ	-99.0343411	19.3223876
1858	DIF220402177299	Ciudad de México	Iztapalapa	Iztapalapa	CALLE CONSTITUCIOND EAPATZINGAN ANILLO PERIFERICO CANAL DE SAN JUAN SUPER MANZANA 2 Y SN DENTRO DE UNIDAD HABITACIONAL COLONIA UNIDAD EJÉRCITO CONSTITUCIONALISTA, 09220 IZTAPALAPA, IZTAPALAPA CIUDAD DE MÉXICO ENTRE AVENIDA UNIVE	-99.0583532	19.3871564
1859	DIF220402177315	Ciudad de México	Iztapalapa	Iztapalapa	CALLE C11 C4 C3 C1 PRIV BELLAVISTA CAPULIN C12 COLONIA SAN JUAN XALPA, 09850 IZTAPALAPA, IZTAPALAPA CIUDAD DE MÉXICO ENTRE CALLE ROBLE SABADELL Y AVENIDA 11 BELLAVISTA, AVENIDA SAN LORENZO CALLE C11 C4 C3 C1 PRIV BELLAVISTA CAP	-99.0794808	19.3315929
1860	DIF220402178681	Ciudad de México	Iztapalapa	Iztapalapa	AVENIDA REFORMA COLONIA LOMAS DE SAN LORENZO, 09780 IZTAPALAPA, IZTAPALAPA CIUDAD DE MÉXICO ENTRE AVENIDA ANILLO PERIFERICO Y CALLE JESUS GARIBAY, CALLE RIO NILO AVENIDA REFORMA ENTRE AVENIDA ANILLO PERIFERICO CALLE JESUS GARIB	-99.0657363	19.3252855
1861	DIF220402206012	Ciudad de México	Álvaro Obregón	Álvaro Obregón	Av. de la Paz 26, Chimalistac, Álvaro Obregón, 01070 Ciudad de México, CDMX	-99.18582	19.3483068
1862	DIF220402201217	Ciudad de México	Azcapotzalco	Azcapotzalco	Calle Castilla Oriente s/n, colonia Azcapotzalco Centro, Alcaldía Azcapotzalco, código postal 02100, Ciudad de México	-99.1823017	19.4851542
1863	DIF220402201325	Ciudad de México	Azcapotzalco	Azcapotzalco	Calle Castilla Oriente s/n, colonia Azcapotzalco Centro, Alcaldía Azcapotzalco, código postal 02100, Ciudad de México	-99.1823017	19.4851542
1864	DIF220402201729	Ciudad de México	Cuauhtémoc	Cuauhtémoc	Av. Insurgentes Nte. 423, San Simón Tolnahuac, Cuauhtémoc, 06900 Ciudad de México, CDMX	-99.1506163	19.4545242
1865	DIF220402200095	Ciudad de México	Iztacalco	Iztacalco	AV TE S/N, ESQUINA CON RIO CHURUBUSCO	-99.09778	19.39528
1866	DIF220402201817	Ciudad de México	Cuauhtémoc	Cuauhtémoc	Av. Insurgentes Nte. 423, San Simón Tolnahuac, Cuauhtémoc, 06900 Ciudad de México, CDMX	-99.1506163	19.4545242
1867	DIF220402203099	Ciudad de México	Iztapalapa	Iztapalapa	ALDAMA 63	-99.093039	19.3588531
1868	DIF220402203250	Ciudad de México	Miguel Hidalgo	Miguel Hidalgo	AV. IGNACIO ZARAGOZA 224. BOSQUE DE CHAPULTEPEC III SEC CP. 11100	-99.21934	19.39952

No.	FOLIO	ESTADO	MUNICIPIO	LOCALIDAD	DIRECCION	LONGITUD	LATITUD
1869	DIF220402199546	Ciudad de México	Iztacalco	Iztacalco	Calle, Av. Río Churubusco S/N, Gabriel Ramos Millán, Iztacalco, 08000 Ciudad de México, CDMX	-99.0966805	19.3956321
1870	DIF220402199546	Ciudad de México	Cuauhtémoc	Cuauhtémoc	C. Juan Aldama S/N, Buenavista, Cuauhtémoc, 06350 Ciudad de México, CDMX	-99.1518867	19.4416684
1871	DIF220402199546	Ciudad de México	Álvaro Obregón	Álvaro Obregón	C. Canario S/N, Tolteca, Álvaro Obregón, 01150 Ciudad de México, CDMX	-99.1950996	19.3896396
1872	DIF220402199546	Ciudad de México	Venustiano Carranza	Venustiano Carranza	Francisco del Paso Y Troncoso 219, Jardín Balbuena, Venustiano Carranza, 15900 Ciudad de México, CDMX	-99.1132501	19.4193599
1873	DIF220402199546	Ciudad de México	Tláhuac	Tláhuac	Av. Tlahuac, La Asunción, Tláhuac, 13000 Ciudad de México, CDMX	-99.0048731	19.2707564
1874	DIF220402199546	Ciudad de México	Gustavo A. Madero	Gustavo A. Madero	Calle, 5 de Febrero S/N, Villa Gustavo A. Madero, Gustavo A. Madero, 07050 Ciudad de México, CDMX	-99.1130877	19.4825444
1875	DIF220402199546	Ciudad de México	Iztapalapa	Iztapalapa	Aldama, San Lucas, Iztapalapa, 09000 Ciudad de México, CDMX	-99.0927117	19.3589555
1876	DIF220402199546	Ciudad de México	Benito Juárez	Benito Juárez	Municipio Libre 1611, Sta Cruz Atoyac, Benito Juárez, 03310 Ciudad de México, CDMX	-99.1590816	19.3712879
1877	DIF220402199550	Ciudad de México	Álvaro Obregón	Álvaro Obregón	Barranca del Muerto 24, Guadalupe Inn, Álvaro Obregón, 01020 Ciudad de México, CDMX	-99.1840004	19.3614671
1878	DIF220402200670	Ciudad de México	Azacapatzalco	Azacapatzalco	Calle Castilla Oriente s/n, colonia Azcapatzalco Centro, Alcaldía Azcapatzalco, código postal 02100, Ciudad de México	-99.1823017	19.4851542
1879	DIF220402199644	Ciudad de México	Benito Juárez	Benito Juárez	Municipio Libre 1611, Sta Cruz Atoyac, Benito Juárez, 03310 Ciudad de México, CDMX	-99.1590816	19.3712879
1880	DIF220402199644	Ciudad de México	Venustiano Carranza	Venustiano Carranza	Francisco del Paso Y Troncoso 219, Jardín Balbuena, Venustiano Carranza, 15900 Ciudad de México, CDMX	-99.1132501	19.4193599
1881	DIF220402199644	Ciudad de México	Iztapalapa	Iztapalapa	Aldama, San Lucas, Iztapalapa, 09000 Ciudad de México, CDMX	-99.0927117	19.3589555
1882	DIF220402204519	Ciudad de México	La Magdalena Contreras	La Magdalena Contreras	Avenida Luis Cabrera número 10200, Colonia San Jerónimo Lídice	-99.2259601	19.3232079
1883	DIF220402201741	Ciudad de México	Cuauhtémoc	Cuauhtémoc	Av. Insurgentes Nte. 423, San Simón Tolnahuac, Cuauhtémoc, 06900 Ciudad de México, CDMX	-99.1506163	19.4545242
1884	DIF220402201797	Ciudad de México	Cuauhtémoc	Cuauhtémoc	Av. Insurgentes Nte. 423, San Simón Tolnahuac, Cuauhtémoc, 06900 Ciudad de México, CDMX	-99.1506163	19.4545242
1885	DIF220402201405	Ciudad de México	Cuauhtémoc	Cuauhtémoc	DR. ANDRADE 32	-99.14471	19.4245
1886	DIF220402201405	Ciudad de México	Cuauhtémoc	Cuauhtémoc	dr. rio de la loza 68	-99.145	19.425
1887	DIF220402201405	Ciudad de México	Cuauhtémoc	Cuauhtémoc	dr.lavista 66	-99.1461	19.4238
1888	DIF220402200673	Ciudad de México	Tlalpan	Tlalpan	Calle Moneda, Tlalpan Centro I, Tlalpan, 14000 Ciudad de México, CDMX	-99.17328	19.29116
1889	DIF220402198459	Ciudad de México	Cuauhtémoc	Cuauhtémoc	Arcos de Belén No. 79. Colonia Centro Histórico. C.P. 06000	-99.14809	19.4280085
1890	DIF220402205824	Ciudad de México	Cuauhtémoc	Cuauhtémoc	Calle Leandro Valle, S/N, Col.Centro, Alcaldía Cuauhtémoc, Ciudad de México	-99.1342809	19.4378616
1891	DIF220402205849	Ciudad de México	Cuauhtémoc	Cuauhtémoc	Calle San Pablo, No.21, Col. La Merced, Alcaldía Cuauhtémoc, Ciudad de México	-99.1307027	19.4259983



No.	FOLIO	ESTADO	MUNICIPIO	LOCALIDAD	DIRECCION	LONGITUD	LATITUD
1892	DIF220402200786	Ciudad de México	Azcapotzalco	Azcapotzalco	Calle Castilla Oriente s/n, colonia Azcapotzalco Centro, Alcaldía Azcapotzalco, código postal 02100, Ciudad de México	-99.1823017	19.4851542
1893	DIF220402201687	Ciudad de México	Cuauhtémoc	Cuauhtémoc	Av. Insurgentes Nte. 423, San Simón Tolnahuac, Cuauhtémoc, 06900 Ciudad de México, CDMX	-99.1506163	19.4545242
1894	DIF220402201738	Ciudad de México	Azcapotzalco	Azcapotzalco	Calle Castilla Oriente s/n, colonia Azcapotzalco Centro, Alcaldía Azcapotzalco, código postal 02100, Ciudad de México	-99.1823017	19.4851542
1895	DIF220402201758	Ciudad de México	Cuauhtémoc	Cuauhtémoc	Av. Insurgentes Nte. 423, San Simón Tolnahuac, Cuauhtémoc, 06900 Ciudad de México, CDMX	-99.1506163	19.4545242
1896	DIF220402201807	Ciudad de México	Cuauhtémoc	Cuauhtémoc	Av. Insurgentes Nte. 423, San Simón Tolnahuac, Cuauhtémoc, 06900 Ciudad de México, CDMX	-99.1506163	19.4545242
1897	DIF220402202969	Ciudad de México	Venustiano Carranza	Venustiano Carranza	AV. Capitán Carlos León S/N, Col. Peñon de los Baños, Alcaldía Venustiano Carranza C.P. 15620	-99.08056	19.43761
1898	DIF220402206173	Ciudad de México	Cuajimalpa de Morelos	Cuajimalpa de Morelos	av. mexico esq. av. juarez s/n	-99.2995609	19.3572462
1899	DIF220402201182	Ciudad de México	Azcapotzalco	Azcapotzalco	Calle Castilla Oriente s/n, colonia Azcapotzalco Centro, Alcaldía Azcapotzalco, código postal 02100, Ciudad de México	-99.1823017	19.4851542
1900	DIF220402203215	Ciudad de México	Tlalpan	Tlalpan	calle izamal mz. 134, LT.21,22,23 Y s/n, Colonia Lomas de Padierna, Alcaldía Tlalpan, C. P. 14240	-99.22303	19.29125
1901	DIF220502213442	Ciudad de México	Iztacalco	Iztacalco	AV. TE S/N, ESQ. RIO CHURUBUSCO	-99.098568	19.394918
1902	DIF220502232370	Ciudad de México	Tláhuac	Tláhuac	Calle Pablo Baunet, Alcaldía Tláhuac, Ciudad de México.	-99.0321956	19.2877118
1903	DIF220502232384	Ciudad de México	Tlalpan	Tlalpan	Alcaldía Tlalpan	-99.2320018	19.2816299
1904	DIF220502232392	Ciudad de México	Iztapalapa	Iztapalapa	Alcaldía Iztapalapa	-99.0669862	19.3087327
1905	DIF220502232403	Ciudad de México	Xochimilco	Xochimilco	Xochimilco	-99.0558806	19.2434793
1906	DIF220502232412	Ciudad de México	Cuauhtémoc	Cuauhtémoc	Colonia Centro, Alcaldía Cuauhtémoc, Ciudad de México.	-99.1340091	19.4283237
1907	DIF220502232417	Ciudad de México	Iztacalco	Iztacalco	Colonia Agua Caliente, Alcaldía Iztaalco, Ciudad de México.	-99.073156	19.409965
1908	DIF220502232458	Ciudad de México	Iztacalco	Iztacalco	Alcaldía Iztaalco, Ciudad de México.	-99.0717099	19.4136123
1909	DIF220502232460	Ciudad de México	Iztapalapa	Iztapalapa	Unidad Habitacional Ermita Zaragoza, Alcaldía Iztaalapa, Ciudad de México, Alcaldía Iztaalapa.	-99.0036344	19.3637948
1910	DIF220502232461	Ciudad de México	Iztapalapa	Iztapalapa	Colonia Ejército de Oriente, Alcaldía Iztaalapa, Ciudad de México.	-99.0401246	19.3665536
1911	DIF220502232463	Ciudad de México	Iztapalapa	Iztapalapa	Santa María Aztahuacán, Alcaldía Iztaalapa, Ciudad de México.	-99.03766	19.3623794
1912	DIF220502231290	Ciudad de México	Xochimilco	Xochimilco	Xochimilco	-99.11291	19.289947
1913	DIF220502232465	Ciudad de México	Tláhuac	Tláhuac	Alcaldía Tláhuac, Ciudad de México.	-98.9497694	19.2236236
1914	DIF220502232470	Ciudad de México	Tláhuac	Tláhuac	Alcaldía Tláhuac, Ciudad de México.	-98.9921022	19.2776498
1915	DIF220502231293	Ciudad de México	Iztapalapa	Iztapalapa	Av. Río Churubusco 1285 San José Aculco, Iztaalapa, 09410 Ciudad de México, CDMX	-99.100015	19.379704
1916	DIF220502232602	Ciudad de México	Tlalpan	Tlalpan	Alcaldía Tlalpan	-99.221194	19.303811
1917	DIF220502233357	Ciudad de México	Cuauhtémoc	Cuauhtémoc	Rio de La Plata 48, Cuauhtémoc, 06500 Ciudad de México, CDMX	-99.1733908	19.4262468



No.	FOLIO	ESTADO	MUNICIPIO	LOCALIDAD	DIRECCION	LONGITUD	LATITUD
1918	DIF220502232985	Ciudad de México	Tláhuac	Tláhuac	Alcaldía Tláhuac, Ciudad de México.	-98.9962557	19.2497458
1919	DIF220502233363	Ciudad de México	Cuauhtémoc	Cuauhtémoc	Rio de La Plata 48, Cuauhtémoc, 06500 Ciudad de México, CDMX	-99.1734016	19.4261759
1920	DIF220402159473	Ciudad de México	Iztapalapa	Iztapalapa	PROLONGACION EMILIANO ZAPATA PUEBLO SANTA CRUZ MEYEHUALCO, 09700 IZTAPALAPA, IZTAPALAPA CIUDAD DE MÉXICO ENTRE CALLE INSURGENTES Y AVENIDA INSURGENTES, CALLE JAIME NUNO PROLONGACION EMILIANO ZAPATA ENTRE CALLE INSURGENTES AVENI	-99.0387312	19.3367157
1921	DIF220402177617	Ciudad de México	Iztapalapa	Iztapalapa	CALLE PRIEGOS COLONIA SAN JUAN XALPA, 09850 IZTAPALAPA, IZTAPALAPA CIUDAD DE MÉXICO ENTRE CALLE BALTANAS Y CAÑETES Y , CALLE PRIEGOS ENTRE CALLE BALTANAS Y CAÑETESCOLONIA SAN JUAN XALPA CP. 09850 IZTAPALAPA IZTAPALAPA CIUDAD	-99.0799679	19.3400395
1922	DIF220402177634	Ciudad de México	Iztapalapa	Iztapalapa	CERRADA HECTOR ORTIZ COLONIA EL VERGEL, 09880 IZTAPALAPA, IZTAPALAPA CIUDAD DE MÉXICO ENTRE CALLE AGUJAS Y AVENIDA 11 Y , CERRADA HECTOR ORTIZ ENTRE CALLE AGUJAS Y AVENIDA 11 COLONIA EL VERGEL CP. 09880 IZTAPALAPA IZTAPALAPA	-99.0846662	19.3149926
1923	DIF220402174962	Ciudad de México	Iztapalapa	Iztapalapa	CALLE ZEUS ATENCA HERMES GRECIA SEPTICA UNION UNION LA LOMA CDA. MIRADOR PRIMAVERA CDA. VENADOS OTOÑO 4TA CDA MIRADOR AFRODITA COLONIA SAN JOSÉ BUENAVISTA, 09706 IZTAPALAPA, IZTAPALAPA CIUDAD DE MÉXICO ENTRE CALLE ATENCA Y CALLE	-99.0313394	19.3227532
1924	DIF220502233653	Ciudad de México	Tláhuac	Tláhuac	Tláhuac, 13520 Ciudad de México, CDMX	-99.0053725	19.2491648
1925	DIF220402159161	Ciudad de México	Iztapalapa	Iztapalapa	CALLE CUCO SANCHEZ Y AV. DE LAS TORRES COLONIA AMPLIACIÓN EMILIANO ZAPATA, 09638 IZTAPALAPA, IZTAPALAPA CIUDAD DE MÉXICO ENTRE CALLE MARGA LOPEZ Y AVENIDA CÁRCEL DE MUJERES, CALLE PEDRO VARGAS CALLE CUCHO SANCHEZ Y AV. DE LAS T	-98.9762076	19.3387903
1926	DIF220402174988	Ciudad de México	Iztapalapa	Iztapalapa	CALLE SILOS TROJES ARNESES AGRICULTORES COLONIA MINERVA, 09810 IZTAPALAPA, IZTAPALAPA CIUDAD DE MÉXICO ENTRE EJE VIAL EJE 8 SUR CALZ. ERMITA IZTAPALAPA Y CALLE GRANJEROS CAMPESINOS, CERRADA DE GANADEROS CALLE SILOS TROJES ARNES	-99.1099001	19.3529093
1927	DIF220402174997	Ciudad de México	Iztapalapa	Iztapalapa	CALLE MANGO COLONIA XALPA, 09640 IZTAPALAPA, IZTAPALAPA CIUDAD DE MÉXICO ENTRE CALLE TEJOCOTE Y MANZANA Y , CALLE MANGO ENTRE CALLE TEJOCOTE Y MANZANA COLONIA XALPA CP. 09640 IZTAPALAPA IZTAPALAPA CIUDAD DE MÉXICO	-99.0176712	19.3406159



No.	FOLIO	ESTADO	MUNICIPIO	LOCALIDAD	DIRECCION	LONGITUD	LATITUD
1928	DIF220402175006	Ciudad de México	Iztapalapa	Iztapalapa	CALLE REFORMA ELECTORAL REFORMA RELIGIOSA REFORMA ADMINISTRATIVA REFORMA CIVIL REFORMA ESTATAL REFORMA VIAL REFORMA CONSTITUCIONAL REFORMA JUDICIAL REFORMA EJECUTIVA REFORMA SOCIAL JALISCO COLONIA REFORMA POLÍTICA, 09730 IZTAPALA	-99.0272296	19.338244
1929	DIF220402154652	Ciudad de México	Iztapalapa	Iztapalapa	CALLE SUPER MANZANA 5 INTERIOR SN UNIDAD HABITACIONAL UNIDAD VICENTE GUERRERO, 09200 IZTAPALAPA, IZTAPALAPA CIUDAD DE MÉXICO ENTRE CALLE 3 LUIS ARAIZA Y CALLE 1 CASIMIRO DEL VALLE, CALLE 2 JOSÉ BARRAGÁN HERNÁNDEZ CALLE CORAZON	-99.0508245	19.3541668
1930	DIF220402154744	Ciudad de México	Iztapalapa	Iztapalapa	CALLE BELISARIO DOMINGUEZ COLONIA GUADALUPE DEL MORAL, 09300 IZTAPALAPA, IZTAPALAPA CIUDAD DE MÉXICO ENTRE CALLE IGNACIO ALLENDE Y CALLE HIDALGO, EJE VIAL 6 SUR CALLE BELISARIO DOMINGUEZ ENTRE CALLE IGNACIO ALLENDE CALLE HIDALG	-99.0728976	19.369157
1931	DIF220402159199	Ciudad de México	Iztapalapa	Iztapalapa	CALLE CUCO SANCHEZ COLONIA AMPLIACIÓN EMILIANO ZAPATA, 09638 IZTAPALAPA, IZTAPALAPA CIUDAD DE MÉXICO ENTRE CALLE MARGA LOPEZ Y CALLE PEDRO VARGAS, AVENIDA PRINCIPAL CARCEL DE MUJERES CALLE CUCO SANHEZ ENTRE CALLE MARGA LOPEZ CA	-98.9761693	19.3388138
1932	DIF220402155200	Ciudad de México	Iztapalapa	Iztapalapa	CALLE NIÑOS HEROES INTERIOR SN PUEBLO SANTA CRUZ MEYEHUALCO, 09700 IZTAPALAPA, IZTAPALAPA CIUDAD DE MÉXICO ENTRE EJE VIAL 8 SUR Y CALLE 5 DE MAYO, CALLE MANUEL CAÑAS CALLE NIÑOS HEROES ENTRE EJE 8 SUR CALZADA ERMITA IZTAPALAPA	-99.0413723	19.3426087
1933	DIF220402159076	Ciudad de México	Iztapalapa	Iztapalapa	CALLE OYAMEL Y ARRAYAN COLONIA SAN MIGUEL TEOTONGO SECCIÓN LA CRUZ, 09630 IZTAPALAPA, IZTAPALAPA CIUDAD DE MÉXICO ENTRE CALLE CEDRO Y CALLE OCOTE, CALLE PIRUL CALLE OYAMEL Y ARRAYAN ENTRE CALLE CEDRO CALLE OCOTE Y CALLE PIRUL C	-98.9913831	19.3435767
1934	DIF220402177558	Ciudad de México	Iztapalapa	Iztapalapa	CALLE ESPERANZA PERICO CIPRES NUEVA REVOLUCION PINO 1 Y 2 PRIV. DE LAS AGUJAS PRIV. MORELOS CDA BUGAMBILIA CDA MORELOS PARAMETRO AVENIDA 11 1RA CERRADA AGUJAS PRIMERA JACARANDAS SEGUNDA JACARANDAS CEDRO Y CERRADA BUGAMBILIA COLONI	-99.0806725	19.316394



No.	FOLIO	ESTADO	MUNICIPIO	LOCALIDAD	DIRECCION	LONGITUD	LATITUD
1935	DIF220402154771	Ciudad de México	Iztapalapa	Iztapalapa	AVENIDA 10 INTERIOR SN COLONIA SANTA CRUZ MEYEHUALCO, 09290 IZTAPALAPA, IZTAPALAPA CIUDAD DE MÉXICO ENTRE CALLE 55 Y CALLE 47, AVENIDA 4 AVENIDA 10 ENTRE CALLE 55 CALLE 47 AVENIDA 4 COLONIA SANTA CRUZ MEYEHUALCO CODIGO POSTAL 09	-99.0435128	19.3477445
1936	DIF220402154778	Ciudad de México	Iztapalapa	Iztapalapa	CALLE MIGUEL GIL COLONIA FRANCISCO VILLA, 09720 IZTAPALAPA, IZTAPALAPA CIUDAD DE MÉXICO ENTRE CALLE ALVINO ARANDA Y CALLE MANUEL BANDA, CALLE BATALLA DE JIMÉNEZ CALLE MIGUEL GIL ENTRE CALLE ALVINO ARANDA CALLE MANUEL BANDA Y CA	-99.0562119	19.3367312
1937	DIF220402153755	Ciudad de México	Coyoacán	Coyoacán	CALLE TOLTECAS COLONIA AJUSCO, 04300 COYOACÁN, COYOACÁN CIUDAD DE MÉXICO ENTRE CALLE IXTLIXCOCHITL Y CALLE REY MECONETZIN, SE ENCUENTRA ENTRE CALLES IXTLIXCOCHITL Y REY MECONETZIN	-99.1611443	19.3248864
1938	DIF220402159219	Ciudad de México	Iztapalapa	Iztapalapa	CALLE PEDRO L.LAMAS Y CUEVITAS COLONIA TENORIOS, 09680 IZTAPALAPA, IZTAPALAPA CIUDAD DE MÉXICO ENTRE CERRADA PEDRO L. LLAMAS Y CERRADA JUVENTINO, CERRADA 1ERA. INDEPENDENCIA CALLE PEDRO L. LLAMAS Y CUEVITAS ENTRE CERRADA PEDRO	-99.0226301	19.3324297
1939	DIF220402177696	Ciudad de México	Iztapalapa	Iztapalapa	CALLE VILLA ANGELA COLONIA DESARROLLO URBANO QUETZALCOATL, 09700 IZTAPALAPA, IZTAPALAPA CIUDAD DE MÉXICO ENTRE CALLE CANAL DE SUEZ Y CALLE VILLA BONA, CALLE VILLA FELICHE CALLE VILLA ANGELA ENTRE CALLE CANAL DE SUEZ Y CALLE VIL	-99.0460841	19.3283399
1940	DIF220402159573	Ciudad de México	Iztapalapa	Iztapalapa	CALLE OLMECAS COLONIA PREDIO DEGOLLADO, 09700 IZTAPALAPA, IZTAPALAPA CIUDAD DE MÉXICO ENTRE CALLE VILLA CID Y CALLE TARASCO, CALLE VILLA CANNES CALLE OLMECAS ENTRE CALLE VILLA CID CALLE TARASCO Y CALLE VILLA CANNES COLONIA PRED	-99.0422974	19.3209475
1941	DIF220402156175	Ciudad de México	Iztapalapa	Iztapalapa	CALLE AYUNTAMIENTO 143 BARRIO SAN PEDRO, 09000 IZTAPALAPA, IZTAPALAPA CIUDAD DE MÉXICO ENTRE CALLEJON CUAUHEMOC Y CALLE MARIANO ESCOBEDO, CALLEJON 2DO CUAUHEMOC CALLE AYUNTAMIENTO 143 ENTRE CALLEJO CUAUHEMOC CALLE MARIANO ES	-99.0904928	19.3630094
1942	DIF220402174943	Ciudad de México	Iztapalapa	Iztapalapa	CALLE MATAMOROS VICENTE GUERRERO AGUSTIN DE ITURBIDE 2DA CDA VICENTE GUERRERO CDA MIRADOR 16 DE SEPTIEMBRE INDEPENDENCIA 15 DE SEPTIEMBRE 3RA CDA ITURBIDE COLONIA CULHUACÁN, 09800 IZTAPALAPA, IZTAPALAPA CIUDAD DE MÉXICO ENTRE CAL	-99.107622	19.3382488

No.	FOLIO	ESTADO	MUNICIPIO	LOCALIDAD	DIRECCION	LONGITUD	LATITUD
1943	DIF220402159605	Ciudad de México	Iztapalapa	Iztapalapa	CALLE SUR 105 A COLONIA SECTOR POPULAR, 09060 IZTAPALAPA, IZTAPALAPA CIUDAD DE MÉXICO ENTRE AVENIDA RIO CHURUBUSCO Y CALLE ALFONSO DEL TORO, CALLE SUR 105 CALLE SUR 105 A ENTRE AVENIDA RÍO CHURUBUSCO CALLE ALFONSO DEL TORO Y CA	-99.1170663	19.3686428
1944	DIF220402177719	Ciudad de México	Iztapalapa	Iztapalapa	CALLE VILLA BUENA DE ALAUR COLONIA DESARROLLO URBANO QUETZALCOATL, 09700 IZTAPALAPA, IZTAPALAPA CIUDAD DE MÉXICO ENTRE CALLE VILLA FELICHE Y VILLA CONSISTORIOS Y , CALLE VILLA BUENA DE ALAUR ENTRE CALLE VILLA FELICHE Y VILLA	-99.0446253	19.3308552
1945	DIF220302111531	Ciudad de México	Gustavo A. Madero	Gustavo A. Madero	CALLE NORTE 13 A COLONIA NUEVA VALLEJO, 07750 GUSTAVO A. MADERO, GUSTAVO A. MADERO CIUDAD DE MÉXICO ENTRE CALLE PONIENTE 126 Y CALLE PONIENTE 128, SE ENCUENTRA ENTRE CALLES PONIENTE 126 Y PONIENTE 128	-99.1450752	19.4868159
1946	DIF220302111534	Ciudad de México	Gustavo A. Madero	Gustavo A. Madero	CALLE NORTE 13 A COLONIA NUEVA VALLEJO, 07750 GUSTAVO A. MADERO, GUSTAVO A. MADERO CIUDAD DE MÉXICO ENTRE CALLE PONIENTE 126 Y CALLE PONIENTE 128, SE ENCUENTRA ENTRE CALLES PONIENTE 126 Y PONIENTE 128	-99.1450752	19.4868159
1947	DIF220302121076	Ciudad de México	Coyoacán	Coyoacán	CERRADA PRIMERA BENITO JUÁREZ COLONIA SANTA ÚRSULA COAPA, 04650 COYOACÁN, COYOACÁN CIUDAD DE MÉXICO ENTRE CALLE 2 DE DICIEMBRE Y CERRADA SEGUNDA BENITO JUÁREZ, SE LOCALIZA ENTRE CALLE 2 DE DICIEMBRE Y SEGUNDA CERRADA BENITO J	-99.1440143	19.3098274
1948	DIF220302110382	Ciudad de México	Xochimilco	Xochimilco	CERRADA SEGUNDA LUCERNA PUEBLO SANTA CECILIA TEPETLAPA, 16880 XOCHIMILCO, XOCHIMILCO CIUDAD DE MÉXICO ENTRE CALLE LUCERNA SUR Y , SE ENCUENTRA ENTRE LA CALLE LUCERNA SUR E INICIO DE DE CERRADA 2DA LUCERNA EN PUEBLO SANTA CE	-99.0979383	19.2144561
1949	DIF220302112793	Ciudad de México	Tláhuac	Tláhuac	CALLE MARLIN COLONIA DEL MAR, 13270 TLÁHUAC, TLÁHUAC CIUDAD DE MÉXICO ENTRE CALLE RICARDO MONGES LÓPEZ Y AVENIDA LA TURBA, CALLE HUACHINANGO CON ESQUINA RICARDO MONGES LÓPEZ HAY UNA LAVANDERÍA Y UNA FARMACIA DE MEDICAMENTOS GEN	-99.0564378	19.2932165
1950	DIF220302126983	Ciudad de México	Gustavo A. Madero	Gustavo A. Madero	CALLE MIRADOR 14 LT 14 INTERIOR 0 MZ 27 LT 14 COLONIA MALACATES, 07119 GUSTAVO A. MADERO, GUSTAVO A. MADERO CIUDAD DE MÉXICO ENTRE CALLE PALMA CASTILLA Y CALLE AQUILES SERDAN, SE ENCUENTRA ENTRE CALLE PALMA CASTILLA Y CALLE AQ	-99.1308234	19.5733736

No.	FOLIO	ESTADO	MUNICIPIO	LOCALIDAD	DIRECCION	LONGITUD	LATITUD
1951	DIF220302127617	Ciudad de México	Gustavo A. Madero	Gustavo A. Madero	CERRADA 2A ROBERTO MEYER 8 LT 8 INTERIOR 0 MZ 5 LT 8 COLONIA PARQUE METROPOLITANO, 07149 GUSTAVO A. MADERO, GUSTAVO A. MADERO CIUDAD DE MÉXICO ENTRE ANDADOR DE LAS ROSAS Y CALLE ROBERTO MEYER, SE ENCUENTRA ENTRE ANDADOR DE LAS	-99.1311182	19.5688389
1952	DIF220302112402	Ciudad de México	Gustavo A. Madero	Gustavo A. Madero	AVENIDA CUAUTEPEC COLONIA JORGE NEGRETE, 07280 GUSTAVO A. MADERO, GUSTAVO A. MADERO CIUDAD DE MÉXICO ENTRE CALLE PLAYA AZUL Y CALLE 12 DE DICIEMBRE, SE ENCUENTRA ENTRE CALLES PLAYA AZUL Y 12 DE DICIEMBRE	-99.1420646	19.5222999
1953	DIF220302112419	Ciudad de México	Venustiano Carranza	Venustiano Carranza	CALLE CAIRO COLONIA ROMERO RUBIO, 15400 VENUSTIANO CARRANZA, VENUSTIANO CARRANZA CIUDAD DE MÉXICO ENTRE CALLE PERSIA Y CALLE MARRUECOS, CALLE GENERAL FELIX GOMEZ EL SITIO DE LA OBRA SE ENCUENTRA A 750 METROS AL SUR DE LA ESTACIÓ	-99.0997256	19.4445886
1954	DIF220302113197	Ciudad de México	Gustavo A. Madero	Gustavo A. Madero	CERRADA 2DA CDA. AVENIDA 603 COLONIA SAN JUAN DE ARAGÓN III SECCIÓN, 07970 GUSTAVO A. MADERO, GUSTAVO A. MADERO CIUDAD DE MÉXICO ENTRE CERRADA 2DA. DE 603 Y CERRADA 1RA. 603, SE LOCALIZA ENTRE 2DA CERRADA DE 603 Y 1RA. CDA. D	-99.0697837	19.452275
1955	DIF220302122537	Ciudad de México	Xochimilco	Xochimilco	CALLE LAS FLORES COLONIA CERRILLOS PRIMERA SECCIÓN, 16780 XOCHIMILCO, XOCHIMILCO CIUDAD DE MÉXICO ENTRE CALLE JACARANDA Y CERRADA PINO, SE ENCUENTRA EN LA INTERCEPCIÓN DE CALLE JACARANDA Y CERRADA PINO EN CERRILLOS PRIMERA SE	-99.0184856	19.2494508
1956	DIF220302126262	Ciudad de México	Gustavo A. Madero	Gustavo A. Madero	CALLE PUERTO TAMPICO COLONIA AMPLIACIÓN CASAS ALEMÁN, 07580 GUSTAVO A. MADERO, GUSTAVO A. MADERO CIUDAD DE MÉXICO ENTRE CALLE PUERTO VERACRUZ Y CALLE PUERTO COZUMEL, SE LOCALIZA ENTRE CALLES PUERTO VERACRUZ Y PUERTO COZUMEL	-99.0881549	19.4775061
1957	DIF220402147511	Ciudad de México	Xochimilco	Xochimilco	CALLE PINO INTERIOR SN COLONIA SANTA CRUZ DE GUADALUPE, 16860 XOCHIMILCO, XOCHIMILCO CIUDAD DE MÉXICO ENTRE CERRADA PIRUL Y CALLE PROLONGACIÓN CEDRO, CALLE CAMINO VIEJO A SAN FRANCISCO JARDÍN DE NIÑOS COCONALLI FRENTE A PAPELER	-99.1213124	19.2201053
1958	DIF220502233632	Ciudad de México	Xochimilco	Xochimilco	Xochimilco	-99.0708747	19.250534
1959	DIF220502233633	Ciudad de México	Cuauhtémoc	Cuauhtémoc	Rio de La Plata 48, Cuauhtémoc, 06500 Ciudad de México, CDMX	-99.173423	19.4261962

No.	FOLIO	ESTADO	MUNICIPIO	LOCALIDAD	DIRECCION	LONGITUD	LATITUD
1960	DIF220302128037	Ciudad de México	Benito Juárez	Benito Juárez	CALLE ZACAHUITZCO COLONIA DEL CARMEN, 03540 BENITO JUÁREZ, BENITO JUÁREZ CIUDAD DE MÉXICO ENTRE CALLE LOURDES Y CALLE ELISA, CALLE NORMANDÍA SE ENCUENTRA A DOS CALLES DE CALZADA DE TLALPAN A LA ALTURA DE LA ESTACIÓN NATIVITAS DE	-99.13861	19.37579
1961	DIF220302140524	Ciudad de México	Iztapalapa	Iztapalapa	Col. Santa Martha Acatitla Norte, Alcaldía Iztapalapa, Ciudad de México	-99.022272	19.37837
1962	DIF220302124486	Ciudad de México	Coyoacán	Coyoacán	CERRADA 6TA FRANCISCO I. MADERO COLONIA VIEJO EJIDO DE SANTA ÚRSULA COAPA, 04980 COYOACÁN, COYOACÁN CIUDAD DE MÉXICO ENTRE CALLE FRANCISCO I. MADERO Y CALLE JOSÉ LÓPEZ PORTILLO, SE ENCUENTRA ENTRE CALLE FRANCISCO I. MADERO Y	-99.1412764	19.3042608
1963	DIF220302112634	Ciudad de México	Tláhuac	San Andrés Mixquic	CALLEJON IZTACCIHUATL PUEBLO SAN BARTOLOMÉ, 13600 SAN ANDRÉS MIXQUIC, TLÁHUAC CIUDAD DE MÉXICO ENTRE CALLE CANAL SECO Y CALLE PLUTARCO ELÍAS CALLES, CALLE IZTACCIHUATL SE ENCUENTRA A UNA CUADRA DEL MERCADO MIXQUIC	-98.9616822	19.2246136
1964	DIF220302111902	Ciudad de México	Gustavo A. Madero	Gustavo A. Madero	AVENIDA JAVIER ROJO GOMEZ COLONIA SANTIAGO ATEPETLAC, 07640 GUSTAVO A. MADERO, GUSTAVO A. MADERO CIUDAD DE MÉXICO ENTRE CALLE MIGUEL ALEMAN Y CALLE ROBERTO BARRIOS, SE ENCUENTRA ENTRE CALLES MIGUEL ALEMAN Y ROBERTO BARRIOS	-99.1603045	19.523996
1965	DIF220302113095	Ciudad de México	Gustavo A. Madero	Gustavo A. Madero	CALLE PEÑAS NEGRAS COLONIA EL TEPETATAL, 07130 GUSTAVO A. MADERO, GUSTAVO A. MADERO CIUDAD DE MÉXICO ENTRE CALLE EMILIO URANGA Y CERRADA 3RA MIGUEL LERDO DE TEJADA, SE ENCUENTRA ENTRE CALLE EMILIO URANGA Y CERRADA 3RA MIGUEL	-99.1374463	19.5608896
1966	DIF220302113105	Ciudad de México	Gustavo A. Madero	Gustavo A. Madero	AVENIDA MIGUEL LERDO DE TEJADA COLONIA LA CASILDA, 07150 GUSTAVO A. MADERO, GUSTAVO A. MADERO CIUDAD DE MÉXICO ENTRE CALLE BARRANCA Y AVENIDA GENERAL FELIPE ANGELES, SE LOCALIZA ENTRE CALLE BARRANCA Y AVENIDA GENERAL FELIPE A	-99.1285816	19.5580536
1967	DIF220302119456	Ciudad de México	Coyoacán	Coyoacán	CALLE XOCOYOACAN COLONIA PEDREGAL DE SANTO DOMINGO, 04369 COYOACÁN, COYOACÁN CIUDAD DE MÉXICO ENTRE CALLE ZACATULA Y CALLE NEPANTLA, SE LOCALIZA ENTRE CALLE ZACATULA Y CALLE NEPANTLA	-99.1635395	19.3358567

No.	FOLIO	ESTADO	MUNICIPIO	LOCALIDAD	DIRECCION	LONGITUD	LATITUD
1968	DIF220302126282	Ciudad de México	Gustavo A. Madero	Gustavo A. Madero	AVENIDA 517 COLONIA SAN JUAN DE ARAGÓN I SECCIÓN, 07969 GUSTAVO A. MADERO, GUSTAVO A. MADERO CIUDAD DE MÉXICO ENTRE AVENIDA 515 Y AVENIDA 521, SE ENCUENTRA ENTRE AVENIDAS 515 Y 521	-99.092256	19.4603254
1969	DIF220302125298	Ciudad de México	Xochimilco	Xochimilco	CALLE CUITLAHUAC BARRIO SAN PEDRO, 16090 XOCHIMILCO, XOCHIMILCO CIUDAD DE MÉXICO ENTRE AVENIDA JOSÉ MARÍA MORELOS Y AVENIDA 16 DE SEPTIEMBRE, EL PLANTEL ESCOLAR SE UBICA EN LA CALLE CUITLAHUAC ENTRE AVENIDA JOSÉ MARÍA MORELOS	-99.1055475	19.2572836
1970	DIF220302108222	Ciudad de México	Venustiano Carranza	Venustiano Carranza	DADO QUE ES GASTO INDIRECTO EL PROYECTO SE UBICA EN LA CABECERA MUNICIPAL	-99.113701	19.419262
1971	DIF220302119161	Ciudad de México	Coyoacán	Coyoacán	CALLE SAN FELIPE COLONIA PEDREGAL DE SANTA ÚRSULA, 04600 COYOACÁN, COYOACÁN CIUDAD DE MÉXICO ENTRE CALLE SAN BENITO Y CALLE SAN JULIO, SE LOCALIZA ENTRE CALLES SAN BENITO Y SAN JULIO	-99.1487631	19.3157979
1972	DIF220302113247	Ciudad de México	Tláhuac	Tláhuac	AVENIDA DR. JUAN PALOMO MARTÍNEZ COLONIA LOS REYES, 13080 TLÁHUAC, TLÁHUAC CIUDAD DE MÉXICO ENTRE CALLE 20 DE NOVIEMBRE Y AVENIDA TLÁHUAC, CALZADA TLÁHUAC CHALCO EN LA AVENIDA DR. JUAN PALOMO MARTÍNEZ SE ENCUENTRA EL DEPORTIVO	-99.0033726	19.2662878
1973	DIF220302113251	Ciudad de México	Gustavo A. Madero	Gustavo A. Madero	AVENIDA 661 COLONIA SAN JUAN DE ARAGÓN V SECCIÓN, 07979 GUSTAVO A. MADERO, GUSTAVO A. MADERO CIUDAD DE MÉXICO ENTRE AVENIDA 604 A Y AVENIDA 606, SE ENCUENTRA ENTRE AVENIDAS 604 A Y 606	-99.0608776	19.4559323
1974	DIF220302126163	Ciudad de México	Gustavo A. Madero	Gustavo A. Madero	CALLE VERANO 60 LT 60 INTERIOR 0 MZ 11 LT 60 COLONIA CANDELARIA TICOMÁN, 07310 GUSTAVO A. MADERO, GUSTAVO A. MADERO CIUDAD DE MÉXICO ENTRE CALLE PINO Y CALLE CEDROS, SE ENCUENTRA ENTRE CALLE PINO Y CALLE CEDROS COMO REFERENCIA	-99.1377839	19.5225331
1975	DIF220302126173	Ciudad de México	Gustavo A. Madero	Gustavo A. Madero	CALLE AÑO 1810 113 0 INTERIOR 0 113 COLONIA LA LAGUNA TICOMÁN, 07340 GUSTAVO A. MADERO, GUSTAVO A. MADERO CIUDAD DE MÉXICO ENTRE CALLE BANDERA Y CALLE ESCUADRON, SE ENCUENTRA ENTRE CALLE BANDERA Y CALLE ESCUADRON COMO REFEREN	-99.1335584	19.5152575

No.	FOLIO	ESTADO	MUNICIPIO	LOCALIDAD	DIRECCION	LONGITUD	LATITUD
1976	DIF220302127292	Ciudad de México	Gustavo A. Madero	Gustavo A. Madero	AVENIDA ACUEDUCTO COLONIA SAN PEDRO ZACATENCO, 07360 GUSTAVO A. MADERO, GUSTAVO A. MADERO CIUDAD DE MÉXICO ENTRE AVENIDA CIENFUEGOS Y AVENIDA INSURGENTES NORTE, SE ENCUENTRA ENTRE AVENIDAS CIENFUEGOS EINSURGENTES NORTE	-99.1201029	19.5024785
1977	DIF220302126733	Ciudad de México	Gustavo A. Madero	Gustavo A. Madero	CALZADA CHALMA TENAYUCA COLONIA ZONA ESCOLAR ORIENTE, 07239 GUSTAVO A. MADERO, GUSTAVO A. MADERO CIUDAD DE MÉXICO ENTRE AVENIDA JUVENTINO ROSAS Y AVENIDA PREPARATORIAS, SE ENCUENTRA ENTRE AVENIDAS JUVENTINO ROSAS Y PREPARATOR	-99.1426937	19.5304513
1978	DIF220302109668	Ciudad de México	Gustavo A. Madero	Gustavo A. Madero	AVENIDA LEON DE LOS ALDAMAS COLONIA SAN FELIPE DE JESÚS, 07510 GUSTAVO A. MADERO, GUSTAVO A. MADERO CIUDAD DE MÉXICO ENTRE CALLE ACTOPAN Y CALLE OTUMBA, SE ENCUENTRA ENTRE CALLE ACTOPAN Y OTUMBA	-99.0736585	19.5015161
1979	DIF220302109056	Ciudad de México	Xochimilco	Xochimilco	AVENIDA MÉXICO PUEBLO SAN GREGORIO ATLAPULCO, 16600 XOCHIMILCO, XOCHIMILCO CIUDAD DE MÉXICO ENTRE AVENIDA CUAUHEMOC Y CALLE CALVARIO, SE ENCUENTRA ENTRE LA AVENIDA CUAUHTÉMOC Y CALLE CALVARIO PARALELA A CALLE MIGUEL HIDALGO	-99.0553119	19.2531483
1980	DIF220302126064	Ciudad de México	Coyoacán	Coyoacán	AVENIDA PAPALOTL COLONIA PEDREGAL DE SANTO DOMINGO, 04369 COYOACÁN, COYOACÁN CIUDAD DE MÉXICO ENTRE AVENIDA ESCUINAPA Y CALLE ATEPOCATE, SE LOCALIZA ENTRE AVENIDA ESCUINAPA Y CALLE ATEPOCATE	-99.1628926	19.3296334
1981	DIF220302124504	Ciudad de México	Coyoacán	Coyoacán	CALLE NORTE COLONIA ATLÁNTIDA, 04370 COYOACÁN, COYOACÁN CIUDAD DE MÉXICO ENTRE AVENIDA DIVISIÓN DEL NORTE Y CALLE CENTRAL, SE LOCALIZA ENTRE AVENIDA DIVISIÓN DEL NORTE Y CALLE CENTRAL	-99.1480145	19.3418722
1982	DIF220302107975	Ciudad de México	Tlalpan	Tlalpan	PROLONGACION DIVISION DEL NORTE COLONIA HÉROES DE 1910, 14760 TLALPAN, TLALPAN CIUDAD DE MÉXICO ENTRE CALLE HACIENDA JIQUILPAN Y CALLE ESCUELA, CALZADA ACOXPA SE UBICA A UNA CALLE DEL INSTITUTO NACIONAL ELECTORAL	-99.13208	19.29206
1983	DIF220302113591	Ciudad de México	Tláhuac	Tláhuac	CALLE BUENA SUERTE COLONIA AMPLIACIÓN LOS OLIVOS, 13219 TLÁHUAC, TLÁHUAC CIUDAD DE MÉXICO ENTRE CERRADA TERCERA CERRADA DE PROVIDENCIA Y AVENIDA TLÁHUAC, CALLE PROVIDENCIA SOBRE LA CALLE HAY UN DEPORTIVO DE NOMBRE LOS OLIVOS	-99.0550205	19.3073527



No.	FOLIO	ESTADO	MUNICIPIO	LOCALIDAD	DIRECCION	LONGITUD	LATITUD
1984	DIF220302111915	Ciudad de México	Gustavo A. Madero	Gustavo A. Madero	CALLE 22 COLONIA GUADALUPE PROLETARIA, 07670 GUSTAVO A. MADERO, GUSTAVO A. MADERO CIUDAD DE MÉXICO ENTRE CALLE SANTIAGO ATEPETLAC Y AVENIDA GUADALUPE, SE ENCUENTRA ENTRE CALLE SANTIAGO ATEPETLAC Y AVENIDA GUADALUPE	-99.1531195	19.5211242
1985	DIF220302112315	Ciudad de México	Gustavo A. Madero	Gustavo A. Madero	CALLE COFRE DE PEROTE COLONIA LA PRADERA, 07500 GUSTAVO A. MADERO, GUSTAVO A. MADERO CIUDAD DE MÉXICO ENTRE CALLE MONTE DE LAS CRUCES Y CALLE VOLCÁN POPOCATÉPETL, SE LOCALIZA ENTRE CALLE MONTE DE LAS CRUCES Y AVENIDA VOLCÁN P	-99.0660134	19.4746121
1986	DIF220302112319	Ciudad de México	Gustavo A. Madero	Gustavo A. Madero	CALLE CARDO COLONIA PRADERA II SECCIÓN, 07509 GUSTAVO A. MADERO, GUSTAVO A. MADERO CIUDAD DE MÉXICO ENTRE CALLE VINCA Y CALLE GALVIA, SE ENCUENTRA ENTRE CALLES VINCA Y GALVIA	-99.0622053	19.473632
1987	DIF220302111632	Ciudad de México	Gustavo A. Madero	Gustavo A. Madero	CALZADA VALLEJO COLONIA NUEVA INDUSTRIAL VALLEJO, 07700 GUSTAVO A. MADERO, GUSTAVO A. MADERO CIUDAD DE MÉXICO ENTRE CALLE JUPITER Y CALLE URANIO, SE LOCALIZA ENTRE CALLE JUPITER Y CALLE URANIO	-99.1594984	19.5095527
1988	DIF220302124641	Ciudad de México	Coyoacán	Coyoacán	CERRADA 5TA. DE CÁLIZ COLONIA EL RELOJ, 04640 COYOACÁN, COYOACÁN CIUDAD DE MÉXICO ENTRE CALLE COROLA Y CALLE CÁLIZ, CALLES COROLA Y CÁLIZ	-99.1413633	19.318107
1989	DIF220302125035	Ciudad de México	Xochimilco	Xochimilco	CALLE GUADALUPE I. RAMIREZ PUEBLO SAN LUCAS XOCHIMANCA, 16300 XOCHIMILCO, XOCHIMILCO CIUDAD DE MÉXICO ENTRE CALLE MONTE MORELOS PONIENTE Y CERRADA SEGUNDA GUADALUPE I. RAMIREZ, EL PLANTEL ESCOLAR SE UBICA EN LA CALLE GUADALUP	-99.1111677	19.2429775
1990	DIF220302113015	Ciudad de México	Gustavo A. Madero	Gustavo A. Madero	CERRADA ABEL DOMÍNGUEZ COLONIA COMPOSITORES MEXICANOS, 07130 GUSTAVO A. MADERO, GUSTAVO A. MADERO CIUDAD DE MÉXICO ENTRE CALLE GONZALO CURIEL Y CALLE FOLKLORISTAS, SE LOCALIZA ENTRE CALLE GONZALO CURIEL Y CALLE FOLKLORISTAS	-99.1383883	19.5643715
1991	DIF220302113392	Ciudad de México	Gustavo A. Madero	Gustavo A. Madero	CALLE 20 DE NOVIEMBRE COLONIA 25 DE JULIO, 07520 GUSTAVO A. MADERO, GUSTAVO A. MADERO CIUDAD DE MÉXICO ENTRE CALLE 16 DE SEPTIEMBRE Y CALLE MIGUEL HIDALGO, SE ENCUENTRA ENTRE CALLES 16 DE SEPTIEMBRE Y MIGUEL HIDALGO	-99.0795505	19.4976054
1992	DIF220302113398	Ciudad de México	Gustavo A. Madero	Gustavo A. Madero	CALLE 298 A COLONIA EL COYOL, 07420 GUSTAVO A. MADERO, GUSTAVO A. MADERO CIUDAD DE MÉXICO ENTRE CALLE 317 Y CALLE 309, SE LOCALIZA ENTRE CALLE 317 Y CALLE 309	-99.0900806	19.4873961

No.	FOLIO	ESTADO	MUNICIPIO	LOCALIDAD	DIRECCION	LONGITUD	LATITUD
1993	DIF220302113257	Ciudad de México	Gustavo A. Madero	Gustavo A. Madero	CALLE 1537 COLONIA SAN JUAN DE ARAGÓN VI SECCIÓN, 07918 GUSTAVO A. MADERO, GUSTAVO A. MADERO CIUDAD DE MÉXICO ENTRE CALLE 1535 Y CALLE 1539, SE LOCALIZA ENTRE CALLE 1535 Y CALLE 1539	-99.0639874	19.4668319
1994	DIF220302125272	Ciudad de México	Xochimilco	Xochimilco	CALLE HIDALGO BARRIO LA ASUNCIÓN, 16040 XOCHIMILCO, XOCHIMILCO CIUDAD DE MÉXICO ENTRE CALLE EMILIANO ZAPATA Y PROLONGACION JOSEFA ORTIZ DE DOMINGUEZ, EL PLANTEL ESCOLAR SE UBICA EN LA CALLE HIDALGO ENTRE CALLE EMILIANO ZAPATA	-99.1025104	19.2661923
1995	DIF220302125386	Ciudad de México	Gustavo A. Madero	Gustavo A. Madero	CALLE AZUCENAS 15 LT 15 INTERIOR 0 MZ 8 LT 15 COLONIA VISTA HERMOSA, 07187 GUSTAVO A. MADERO, GUSTAVO A. MADERO CIUDAD DE MÉXICO ENTRE CALLE BUENAVISTA Y CALLE HEDRON, SE ENCUENTRA ENTRE CALLE BUENAVISTA Y CALLE HEDRON COMO RE	-99.1229341	19.5479066
1996	DIF220302126772	Ciudad de México	Coyoacán	Coyoacán	CALLE SAN CASTULO COLONIA PEDREGAL DE SANTA ÚRSULA, 04600 COYOACÁN, COYOACÁN CIUDAD DE MÉXICO ENTRE CALLE SAN GONZALO Y AVENIDA SANTA URSULA, SE ENCUENTRA ENTRE CALLE SAN GONZALO Y AVENIDA SANTA URSULA	-99.15126	19.3099457
1997	DIF220302111236	Ciudad de México	Gustavo A. Madero	Gustavo A. Madero	CALLE ORIENTE 157 COLONIA EL COYOL, 07420 GUSTAVO A. MADERO, GUSTAVO A. MADERO CIUDAD DE MÉXICO ENTRE CERRADA ORIENTE 157 Y AVENIDA GRAN CANAL, SE ENCUENTRA ENTRE CERRADA ORIENTE 157 Y AVENIDA GRAN CANAL	-99.090764	19.4853061
1998	DIF220302111704	Ciudad de México	Gustavo A. Madero	Gustavo A. Madero	AVENIDA 5 COLONIA SANTA ROSA, 07620 GUSTAVO A. MADERO, GUSTAVO A. MADERO CIUDAD DE MÉXICO ENTRE CALLE 5-A Y CALLE 34-A, SE LOCALIZA ENTRE CALLE 5A Y CALLE 34A	-99.1707465	19.5248209
1999	DIF220302112091	Ciudad de México	Gustavo A. Madero	Gustavo A. Madero	AVENIDA 412 A COLONIA SAN JUAN DE ARAGÓN VII SECCIÓN, 07910 GUSTAVO A. MADERO, GUSTAVO A. MADERO CIUDAD DE MÉXICO ENTRE AVENIDA 483 Y AVENIDA 481, SE ENCUENTRA ENTRE AVENIDAS 483 Y 481	-99.0763171	19.4684945
2000	DIF220302109688	Ciudad de México	Gustavo A. Madero	Gustavo A. Madero	AVENIDA LEON DE LOS ALDAMAS COLONIA SAN FELIPE DE JESÚS, 07510 GUSTAVO A. MADERO, GUSTAVO A. MADERO CIUDAD DE MÉXICO ENTRE CALLE ACTOPAN Y CALLE OTUMBA, SE ENCUENTRA ENTRE CALLE ACTOPAN Y OTUMBA	-99.0736585	19.5015161



No.	FOLIO	ESTADO	MUNICIPIO	LOCALIDAD	DIRECCION	LONGITUD	LATITUD
2001	DIF220302112084	Ciudad de México	Gustavo A. Madero	Gustavo A. Madero	AVENIDA 412 A COLONIA SAN JUAN DE ARAGÓN VII SECCIÓN, 07910 GUSTAVO A. MADERO, GUSTAVO A. MADERO CIUDAD DE MÉXICO ENTRE AVENIDA 483 Y AVENIDA 481, SE ENCUENTRA ENTRE AVENIDAS 483 Y 481	-99.0763171	19.4684945
2002	DIF220402147548	Ciudad de México	Tláhuac	Tláhuac	CALLE GITANA 158 INTERIOR SN COLONIA LA NOPALERA, 13270 TLÁHUAC, TLÁHUAC CIUDAD DE MÉXICO ENTRE CALLE ADALBERTO TEJEDA Y CALLE RICARDO MONJES LÓPEZ, CALLE CISNES DEPORTIVO AÑO INTERNACIONAL DE LA JUVENTUD	-99.0557739	19.2971382
2003	DIF220402147551	Ciudad de México	Tláhuac	Tláhuac	CALLE DON PÁSCUALE 5416 INTERIOR SN COLONIA MIGUEL HIDALGO, 13200 TLÁHUAC, TLÁHUAC CIUDAD DE MÉXICO ENTRE CALLE DEODADO Y CALLE ERNANI, CALLE MUZIO CLEMENTI ENFRENTA DE PILARES MURCIELAGO	-99.0492239	19.2925864
2004	DIF220302127526	Ciudad de México	Gustavo A. Madero	Gustavo A. Madero	CERRADA 1A BARRANCA DEL TESORO 6 LT 6 INTERIOR 0 MZ 31 LT 6 COLONIA FORESTAL, 07140 GUSTAVO A. MADERO, GUSTAVO A. MADERO CIUDAD DE MÉXICO ENTRE CALLE BARRANCA DEL TESORO Y CERRADA 2A DE CAMPOS ELISEOS, SE ENCUENTRA ENTRE CALLE	-99.1286143	19.5701531
2005	DIF220302127534	Ciudad de México	Gustavo A. Madero	Gustavo A. Madero	CERRADA 1A BARRANCA DEL TESORO 6 LT 6 INTERIOR 0 197601 COLONIA FORESTAL, 07140 GUSTAVO A. MADERO, GUSTAVO A. MADERO CIUDAD DE MÉXICO ENTRE CALLE BARRANCA DEL TESORO Y CERRADA 2A DE CAMPOS ELISEOS, SE ENCUENTRA ENTRE CALLE BAR	-99.128607	19.5701682
2006	DIF220302110054	Ciudad de México	Gustavo A. Madero	Gustavo A. Madero	CALLE INDEPENDENCIA APASEO EL GRANDE COLONIA 25 DE JULIO, 07520 GUSTAVO A. MADERO, GUSTAVO A. MADERO CIUDAD DE MÉXICO ENTRE CALLE 16 DE SEPTIEMBRE Y CALLE GUADALUPE VICTORIA, ENTRE CALLES 16 DE SEPTIEMBRE GUADALUPE VICTORIA	-99.0781512	19.4965573
2007	DIF220302113618	Ciudad de México	Tláhuac	Tláhuac	CALLE LANGOSTA COLONIA DEL MAR, 13270 TLÁHUAC, TLÁHUAC CIUDAD DE MÉXICO ENTRE CALLE ESQUINA UNIVERSIDAD MARISTA Y CALLE CANAL DE CHALCO, CALLE MERLUZA EN ESQUINA CALLE LANGOSTA Y CALLE CANAL DE CHALCO SE ENCUENTRA LA UNIVERSIDA	-99.0587434	19.2814853
2008	DIF220302112740	Ciudad de México	Álvaro Obregón	Álvaro Obregón	CALZADA DE LOS CORCELES COLONIA COLINA DEL SUR, 01430 ÁLVARO OBREGÓN, ÁLVARO OBREGÓN CIUDAD DE MÉXICO ENTRE CALLE FAROLES Y CALLE CORRIDO, CALLE PREGONERO LA ESCUELA SECUNDARIA DIURNA N 243 SE ENCUENTRA JUNTO A LA IGLESIA CRIST	-99.23997	19.37107



No.	FOLIO	ESTADO	MUNICIPIO	LOCALIDAD	DIRECCION	LONGITUD	LATITUD
2009	DIF220302111469	Ciudad de México	Gustavo A. Madero	Gustavo A. Madero	CALLE JOSE JOAQUIN HERRERA COLONIA MARTÍN CARRERA, 07070 GUSTAVO A. MADERO, GUSTAVO A. MADERO CIUDAD DE MÉXICO ENTRE CALLE GENERAL ANASTASIO BUSTAMANTE Y CALLE VICENTE GUERRERO, ENTRE CALLES GENERAL ANASTASIO BUSTAMANTE Y VIC	-99.1058216	19.4870313
2010	DIF220302111488	Ciudad de México	Gustavo A. Madero	Gustavo A. Madero	CALLE ORIENTE 153- A COLONIA SALVADOR DÍAZ MIRÓN, 07400 GUSTAVO A. MADERO, GUSTAVO A. MADERO CIUDAD DE MÉXICO ENTRE CALLE NORTE 72-A Y CALLE NORTE 72-B, SE LOCALIZA ENTRE CALLE NORTE 72A Y CALLE NORTE 72B	-99.0975815	19.4865174
2011	DIF220302126694	Ciudad de México	Gustavo A. Madero	Gustavo A. Madero	CALLE CORONA DEL ROSAL COLONIA DEL CARMEN, 07199 GUSTAVO A. MADERO, GUSTAVO A. MADERO CIUDAD DE MÉXICO ENTRE CALLE 16 DE SEPTIEMBRE Y CALLE XOCHITLA, SE ENCUENTRA ENTRE CALLES 16 DE SEPTIEMBRE Y XOCHITLA	-99.1315588	19.5429183
2012	DIF220302124405	Ciudad de México	Xochimilco	Xochimilco	CALLE SELVA BARRIO SAN PEDRO, 16090 XOCHIMILCO, XOCHIMILCO CIUDAD DE MÉXICO ENTRE CALLE FRANCISCO GOYTIA Y AVENIDA MORELOS, EL PLANTEL ESCOLAR SE UBICA EN LA CALLE SELVA ENTRE CALLE FRANCISCO GOYTIA Y AVENIDA MORELOS. LA ENTR	-99.1057953	19.2558558
2013	DIF220302119043	Ciudad de México	Coyoacán	Coyoacán	CALLE SAN FEDERICO COLONIA PEDREGAL DE SANTA ÚRSULA, 04600 COYOACÁN, COYOACÁN CIUDAD DE MÉXICO ENTRE CALLE SAN GONZALO Y CALLE SANTA ÚRSULA, ENTRE CALLES SAN GONZALO Y SANTA ÚRSULA	-99.1553342	19.3108316
2014	DIF220302119193	Ciudad de México	Coyoacán	Coyoacán	CALLE SAN VALENTIN COLONIA PEDREGAL DE SANTA ÚRSULA, 04600 COYOACÁN, COYOACÁN CIUDAD DE MÉXICO ENTRE CALLE SAN JORGE Y CALLE SANTA ÚRSULA, ENTRE CALLES SAN JORGE Y SANTA ÚRSULA	-99.1620832	19.310709
2015	DIF220302113289	Ciudad de México	Álvaro Obregón	Álvaro Obregón	CALLE ALDAMA COLONIA SAN BARTOLO AMEYALCO, 01800 ÁLVARO OBREGÓN, ÁLVARO OBREGÓN CIUDAD DE MÉXICO ENTRE CALLE PLAZA HIDALGO Y CALLE SAN DIEGO, CALLE VICENTE GUERRERO PERÍMETRO DE LA PLAZA HIDALGO. CALLE ALDAMA A CALLE C. CEDROS.	-99.2720637	19.3288838
2016	DIF220402147583	Ciudad de México	Iztapalapa	Iztapalapa	CALLE ENNA INTERIOR SN COLONIA SAN LORENZO XICOTENCATL, 09130 IZTAPALAPA, IZTAPALAPA CIUDAD DE MÉXICO ENTRE CALLE ALAMOS Y CALLE DORA , CALLE ZACANI CENTRO DE ATENCIÓN MULTIPLE CAM DR. ROBERTO SOLIS QUIROGA	-99.0254309	19.3824981

No.	FOLIO	ESTADO	MUNICIPIO	LOCALIDAD	DIRECCION	LONGITUD	LATITUD
2017	DIF220302126224	Ciudad de México	Gustavo A. Madero	Gustavo A. Madero	CALLE ATIZAPAN DE ZARAGOZA 1276 LT 1276 INTERIOR 0 MZ 94 LT 1276 COLONIA SAN FELIPE DE JESÚS, 07510 GUSTAVO A. MADERO, GUSTAVO A. MADERO CIUDAD DE MÉXICO ENTRE CALLE SAN JUAN DE LOS LAGOS Y CALLE TEPATITLAN, SE ENCUENTRA ENTRE	-99.0700981	19.4963515
2018	DIF220302126071	Ciudad de México	Gustavo A. Madero	Gustavo A. Madero	CERRADA 3ER DE HANK GONZALEZ 9 LT 9 INTERIOR 0 MZ 12 LT 9 COLONIA DEL CARMEN, 07199 GUSTAVO A. MADERO, GUSTAVO A. MADERO CIUDAD DE MÉXICO ENTRE CALLE HANK GONZALEZ Y CALLE AGUILILLA, SE ENCUENTRA ENTRE CALLE HANK GONZALEZ Y CA	-99.1313765	19.5420286
2019	DIF220302110625	Ciudad de México	Gustavo A. Madero	Gustavo A. Madero	CALLE ORIENTE 91 COLONIA MÁRTIRES DE RÍO BLANCO, 07880 GUSTAVO A. MADERO, GUSTAVO A. MADERO CIUDAD DE MÉXICO ENTRE CALLE CONGRESO DE LA UNION Y CALLE NORTE 64 A, SE ENCUENTRA ENTRE CALLES CONGRESO DE LA UNION Y NORTE 64 A	-99.1120812	19.4609026
2020	DIF220302111265	Ciudad de México	Gustavo A. Madero	Gustavo A. Madero	CALLE FÉLIX ROMERO COLONIA CONSTITUCIÓN DE LA REPÚBLICA, 07469 GUSTAVO A. MADERO, GUSTAVO A. MADERO CIUDAD DE MÉXICO ENTRE CALLE IGNACIO SIERRA Y CALLE LEÓN GUZMÁN, SE LOCALIZA ENTRE CALLE IGNACIO SIERRA Y CALLE LEÓN GUZMÁN	-99.0994804	19.4834118
2021	DIF220302112712	Ciudad de México	Tláhuac	Tláhuac	CALLE EMILIANO ZAPATA COLONIA LOS REYES, 13080 TLÁHUAC, TLÁHUAC CIUDAD DE MÉXICO ENTRE CALZADA TLÁHUAC CHALCO Y CALLE GERANIO, CALLE LOS REYES EN LA ESQUINA JUAN PALOMINO HAY UNA CAPILLA BARRIO LOS REYES	-99.0049347	19.26645
2022	DIF220402147587	Ciudad de México	Iztapalapa	Iztapalapa	AVENIDA CONSTITUCIÓN DE APATZINGAN INTERIOR SN COLONIA REFORMA EDUCATIVA, 09830 IZTAPALAPA, IZTAPALAPA CIUDAD DE MÉXICO ENTRE AVENIDA MANZANA 2 Y AVENIDA CRUCE DE ESCOLARES, AVENIDA UNIVERSIDAD ESCUELA PRIMARIA COLUMBA RIVERA	-99.0533925	19.3857385
2023	DIF220402147592	Ciudad de México	Iztapalapa	Iztapalapa	RETORNO CONSTITUCIÓN DE APATZINGÁN INTERIOR SN COLONIA ERMITA ZARAGOZA, 09180 IZTAPALAPA, IZTAPALAPA CIUDAD DE MÉXICO ENTRE CALLE ROMÁN DE LOS SANTOS Y CERRADA 20 ANDADOR DE APATZINGÁN, CALLE J MARÍA TADIA ESCUELA PRIMARIA PROF	-98.9939674	19.3663116

No.	FOLIO	ESTADO	MUNICIPIO	LOCALIDAD	DIRECCION	LONGITUD	LATITUD
2024	DIF220402147573	Ciudad de México	Iztapalapa	Iztapalapa	CERRADA VICTORIA 36 INTERIOR SN COLONIA SAN LUCAS, 09000 IZTAPALAPA, IZTAPALAPA CIUDAD DE MÉXICO ENTRE CALLE COMONFORT Y CERRADA ITURBIDE, ESCUELA PRIMARIA TEOFILO CEDILLO GRANADOS A UN COSTADO DEL GIMNASIO CARDIO SPORT Y CE	-99.0975377	19.3610218
2025	DIF220402147577	Ciudad de México	Iztapalapa	Iztapalapa	CALLE 17 25 INTERIOR SN COLONIA SANTA CRUZ MEYEHUALCO, 09290 IZTAPALAPA, IZTAPALAPA CIUDAD DE MÉXICO ENTRE CALLE 2 Y CALLE 9, AVENIDA 4 ESCUELA PRIMARIA LOS DERECHOS DEL NIÑO COLINDA CON JARDÍN DE NIÑOS MAESTRO ANDRÉS OSCOY Y F	-99.0358535	19.3453372
2026	DIF220302125976	Ciudad de México	Gustavo A. Madero	Gustavo A. Madero	AVENIDA 539 COLONIA SAN JUAN DE ARAGÓN II SECCIÓN, 07969 GUSTAVO A. MADERO, GUSTAVO A. MADERO CIUDAD DE MÉXICO ENTRE AVENIDA 537 Y AVENIDA 541, SE ENCUENTRA ENTRE LAS AVENIDAS 537 Y 541	-99.0875017	19.4575333
2027	DIF220302109708	Ciudad de México	Gustavo A. Madero	Gustavo A. Madero	AVENIDA LEON DE LOS ALDAMAS COLONIA SAN FELIPE DE JESÚS, 07510 GUSTAVO A. MADERO, GUSTAVO A. MADERO CIUDAD DE MÉXICO ENTRE CALLE ACTOPAN Y CALLE OTUMBA, SE ENCUENTRA ENTRE CALLE ACTOPAN Y OTUMBA	-99.0736585	19.5015161
2028	DIF220302112385	Ciudad de México	Venustiano Carranza	Venustiano Carranza	CALLE GENERAL GUADALUPE VICTORIA COLONIA AMPLIACIÓN CARACOL, 15650 VENUSTIANO CARRANZA, VENUSTIANO CARRANZA CIUDAD DE MÉXICO ENTRE CALLE MANUEL AVILA CAMACHO Y CALLE ZARAGOZA, CALLE GENERAL JESUS CARRANZA A DOS CALLES DE LA UBIC	-99.06664	19.42846
2029	DIF220302112393	Ciudad de México	Gustavo A. Madero	Gustavo A. Madero	AVENIDA MAREJADA COLONIA RESIDENCIAL ACUEDUCTO DE GUADALUPE, 07270 GUSTAVO A. MADERO, GUSTAVO A. MADERO CIUDAD DE MÉXICO ENTRE CALLE DE LAS BRISAS Y CALLE RIO SAN JAVIER, SE LOCALIZA ENTRE AVENIDA DE LAS BRISAS Y AVENIDA RÍO	-99.151546	19.5288225
2030	DIF220302128529	Ciudad de México	Miguel Hidalgo	Miguel Hidalgo	AVENIDA LOMAS DE SOTELO INTERIOR SN COLONIA LOMAS DE SOTELO, 11200 MIGUEL HIDALGO, MIGUEL HIDALGO CIUDAD DE MÉXICO ENTRE CIRCUNVALACION TERCER ANILLO DE CIRCUNVALACIÓN Y AVENIDA RODOFO GAONA, AVENIDA LOMAS DE SOTELO EL PREDIO S	-99.2142745	19.4473726
2031	DIF220302125561	Ciudad de México	Gustavo A. Madero	Gustavo A. Madero	CALLE NORTE 94 COLONIA LA MALINCHE, 07899 GUSTAVO A. MADERO, GUSTAVO A. MADERO CIUDAD DE MÉXICO ENTRE CALLE NORTE 92 Y AVENIDA GRAN CANAL, SE LOCALIZA ENTRE CALLE NORTE 92 Y AVENIDA GRAN CANAL	-99.102454	19.4508148

No.	FOLIO	ESTADO	MUNICIPIO	LOCALIDAD	DIRECCION	LONGITUD	LATITUD
2032	DIF220302126707	Ciudad de México	Gustavo A. Madero	Gustavo A. Madero	CALLE LÁZARO CÁRDENAS COLONIA ZONA ESCOLAR ORIENTE, 07239 GUSTAVO A. MADERO, GUSTAVO A. MADERO CIUDAD DE MÉXICO ENTRE CALLE PARAÍSO Y AVENIDA EMILIANO ZAPATA, SE LOCALIZA ENTRE CALLE PARAÍSO Y AVENIDA EMILIANO ZAPATA	-99.1406558	19.54147
2033	DIF220302126721	Ciudad de México	Gustavo A. Madero	Gustavo A. Madero	CALLE MICHOCÁN COLONIA CHALMA DE GUADALUPE, 07210 GUSTAVO A. MADERO, GUSTAVO A. MADERO CIUDAD DE MÉXICO ENTRE CALLE ZACATECAS Y CALLE GUADALUPE, SE LOCALIZA ENTRE CALLES ZACATECAS Y GUADALUPE	-99.1531366	19.5478917
2034	DIF220302110358	Ciudad de México	Gustavo A. Madero	Gustavo A. Madero	CALLE ORIENTE 95 COLONIA BELISARIO DOMÍNGUEZ, 07869 GUSTAVO A. MADERO, GUSTAVO A. MADERO CIUDAD DE MÉXICO ENTRE CALLE NORTE 64 Y CALLE NORTE 64 A, SE ENCUENTRA ENTRE CALLES NORTE 64 Y NORTE 64 A	-99.111283	19.4621254
2035	DIF220302125424	Ciudad de México	Gustavo A. Madero	Gustavo A. Madero	AVENIDA DEL CASTILLO 6 LT 6 INTERIOR 0 MZ 3 LT 6 COLONIA LA CASILDA, 07150 GUSTAVO A. MADERO, GUSTAVO A. MADERO CIUDAD DE MÉXICO ENTRE CALLE MIGUEL LERDO DE TEJADA Y AVENIDA BRECHA CERRO DEL CHIQUIHUIITE, SE ENCUENTRA ENTRE CAL	-99.1274457	19.5571332
2036	DIF220302109597	Ciudad de México	Milpa Alta	Villa Milpa Alta	CALLE VICENTE GUERRERO INTERIOR SN BARRIO LA CONCEPCIÓN, 12000 VILLA MILPA ALTA, MILPA ALTA CIUDAD DE MÉXICO ENTRE CALLE OAXACA SUR Y AVENIDA TOLUCA SUR, CERCA DE LA CAPILLA DE SAN AGUSTÍN	-99.0196621	19.1866615
2037	DIF220402171203	Ciudad de México	Iztapalapa	Iztapalapa	CALLE ADOLFO LOPEZ MATEOS ESPACIAL VALLE NACIONAL CALLE DE LOS ROSALES CERRADA DE JARRITO CALLE ESPACIAL COLONIA MIRAVALLS, 09696 IZTAPALAPA, IZTAPALAPA CIUDAD DE MÉXICO ENTRE CALLE VALLE NACIONAL Y CALLE OAXACA CAÑADA Y NISPER	-99.0028905	19.3342262
2038	DIF220402166885	Ciudad de México	Coyoacán	Coyoacán	CALLE OTOMIES COLONIA AJUSCO, 04300 COYOACÁN, COYOACÁN CIUDAD DE MÉXICO ENTRE CALLE REY MOCTEZUMA Y CALLE REY MOCTECUZOMA, ENTRE CALLES REY MOCTEZUMA Y REY MOCTECUZOMA	-99.1597653	19.3149877
2039	DIF220402166889	Ciudad de México	Coyoacán	Coyoacán	CALLE TOTONACAS COLONIA AJUSCO, 04300 COYOACÁN, COYOACÁN CIUDAD DE MÉXICO ENTRE CALLE REY MOCTEZUMA Y CALLE REY HUEMAN, SE ENCUENTRA ENTRE CALLE REY MOCTEZUMA Y CALLE REY HUEMAN	-99.1620988	19.3192705

No.	FOLIO	ESTADO	MUNICIPIO	LOCALIDAD	DIRECCION	LONGITUD	LATITUD
2040	DIF220402167329	Ciudad de México	Coyoacán	Coyoacán	CALLE MARGARITA MAZA DE JUÁREZ COLONIA NUEVA DÍAZ ORDAZ, 04390 COYOACÁN, COYOACÁN CIUDAD DE MÉXICO ENTRE CALLE 21 DE MARZO Y CALLE PEDRO ORDAZ, SE ENCUENTRA ENTRE CALLE 21 DE MARZO Y PEDRO ORDAZ	-99.1476254	19.3259816
2041	DIF220402169261	Ciudad de México	Iztapalapa	Iztapalapa	CALLE CHABACANO FRESNO NOGAL COLONIA SAN MIGUEL TEOTONGO SECCIÓN IZTLAHUACA, 09630 IZTAPALAPA, IZTAPALAPA CIUDAD DE MÉXICO ENTRE CALLE SAUCE Y CALLE PALMITAS, CERRADA CHABACANO CALLE C NOGAL HABACANO Y FRESNO ENTRE CALLE SAUCE	-98.9936549	19.3409169
2042	DIF220402170993	Ciudad de México	Iztapalapa	Iztapalapa	CALLE CARLOS DUPLA MALDONADO PEDRO A. CHAPA COLONIA JACARANDAS, 09280 IZTAPALAPA, IZTAPALAPA CIUDAD DE MÉXICO ENTRE CALLE JESUS LOPEZ LIRA Y CALLE JOSAFAT F. MARQUEZ, CALLE CARLOS DUPLA MALDONADO PEDRO A. CHAPA ENTRE CALLE JE	-99.0557509	19.3431454
2043	DIF220402171005	Ciudad de México	Iztapalapa	Iztapalapa	CALLE JOSE MARIA MORELOS Y PAVON COLONIA SAN MIGUEL TEOTONGO SECCIÓN CORRALES, 09630 IZTAPALAPA, IZTAPALAPA CIUDAD DE MÉXICO ENTRE CALLE VICENTE GUERRERO Y CALLE PRIMAVERA, JOSE MARIA MORELOS Y PAVON ENTRE VICENTE GUERRERO Y	-98.9906062	19.3368877
2044	DIF220302139348	Ciudad de México	Coyoacán	Coyoacán	Av. Santa Ana casi esquina con Cafetales, Colonia San Francisco Culhuacán, CTM Culhuacán V, Alcaldía Coyoacán	-99.109784	19.3284
2045	DIF220402169605	Ciudad de México	Gustavo A. Madero	Gustavo A. Madero	CALLE CUAUHEMOC COLONIA ARAGÓN LA VILLA, 07000 GUSTAVO A. MADERO, GUSTAVO A. MADERO CIUDAD DE MÉXICO ENTRE CALLE MIRANDA Y CALLE 5 DE FEBRERO, SE ENCUENTRA ENTRE CALLES MIRANDA Y 5 DE FEBRERO	-99.115627	19.4807317
2046	DIF220402164572	Ciudad de México	Iztapalapa	Iztapalapa	CALZADA ERMITA IZTAPALAPA EJE 8 SUR COLONIA LOMAS DE ZARAGOZA, 09620 IZTAPALAPA, IZTAPALAPA CIUDAD DE MÉXICO ENTRE CALLE AGUSTIN MELGAR Y CALLE SANTIAGO, CALLE GRAN CHAPARRAL CALZADA ERMITA IZTAPALAPA EJE 8 SUR ENTRE CALLE AGUS	-98.9995023	19.3584131
2047	DIF220402167338	Ciudad de México	Coyoacán	Coyoacán	CALLEJON SAN PABLO COLONIA SAN FRANCISCO CULHUACÁN BARRIO DE SAN FRANCISCO, 04260 COYOACÁN, COYOACÁN CIUDAD DE MÉXICO ENTRE CALLE SAN FRANCISCO Y CALLE SAN PABLO, SE ENCUENTRA ENTRE CALLE SAN FRANCISCO Y CALLE SAN PABLO	-99.1169091	19.3389611

No.	FOLIO	ESTADO	MUNICIPIO	LOCALIDAD	DIRECCION	LONGITUD	LATITUD
2048	DIF220402170533	Ciudad de México	Iztapalapa	Iztapalapa	CALLE SIERRA MIXTECA PRINCIPAL SEGUNDA MAIZ 2DA CDA DE TREBOL MIRADOR CDA DE NOPAL CDA DE ARTEMISA VIOLETA COLONIA XALPA, 09640 IZTAPALAPA, IZTAPALAPA CIUDAD DE MÉXICO ENTRE CALLE LEMUS Y CALLE ALTAMIRANO, CALLE SIERRA MAZATECA	-99.0167337	19.3449201
2049	DIF220502233560	Ciudad de México	Cuauhtémoc	Cuauhtémoc	Rio de La Plata 48, Cuauhtémoc, 06500 Ciudad de México, CDMX	-99.1734337	19.4262468
2050	DIF220402170150	Ciudad de México	Iztapalapa	Iztapalapa	CALLE AGUSTIN MELGAR EJE 6 SUR AVENIDA DE LAS TORRES AVENIDA JALISO Y EJE 8 SUR CALZADA ERMITA IZTAPALAPA COLONIA PARAJE ZACATEPEC, 09560 IZTAPALAPA, IZTAPALAPA CIUDAD DE MÉXICO ENTRE CALLE CUAUHTÉMOC Y EJE 6 SUR AVENIDA DE LAS	-99.0170947	19.352673
2051	DIF220402170885	Ciudad de México	Iztapalapa	Iztapalapa	CALLE PEDRO SASTRE ANDRES BARRAZA CASIMIRO CHOVELL NISPERO SIMON ALQUICIRAS J. C ORTIZ CEREZO PEDRO MORENO MANUEL GONZALEZ IGNACIO MORENO FLORIDA IGNACIO MOLINA JOSE COLIN COLONIA LA ERA, 09720 IZTAPALAPA, IZTAPALAPA CIUDAD DE MÉX	-99.0543822	19.3376457
2052	DIF220402170898	Ciudad de México	Iztapalapa	Iztapalapa	CALLE ROSA NORMA Y HERMINIO CHAVARRIA COLONIA SANTIAGO ACAHUALTEPEC 2A. AMPLIACIÓN, 09609 IZTAPALAPA, IZTAPALAPA CIUDAD DE MÉXICO ENTRE CALLE ROSAS DE PRIMAVERA CDA ELISA Y CALLE EVA SAMANO DE LOPEZ MATEOS Y OCTAVIO SENTIES,	-99.0151991	19.3470996
2053	DIF220402169723	Ciudad de México	Iztapalapa	Iztapalapa	CALLE RODOLFO USIGLI COLONIA ESCUADRÓN 201, 09060 IZTAPALAPA, IZTAPALAPA CIUDAD DE MÉXICO ENTRE CALLE GENERAL CARDENAS RODRIGUEZ Y CALLE GENERAL RADAMES GAXIOLA ANDRADE, CALLE RODOLFO USIGLI ENTRE CALLE GENERAL CARDENAS RODRI	-99.1142675	19.3631393
2054	DIF220402169728	Ciudad de México	Iztapalapa	Iztapalapa	CALLE CORONEL ANTONIO DE LA BARRERA COLONIA CONSTITUCIÓN DE 1917, 09260 IZTAPALAPA, IZTAPALAPA CIUDAD DE MÉXICO ENTRE CALLE INGENIERO RAFAEL CURIEL Y AVENIDA MIGUEL HIDALGO, CALLE CORONEL ANTONIO DE LA BARRERA ENTRE CALLE ING	-99.0680648	19.350383
2055	DIF220402169732	Ciudad de México	Iztapalapa	Iztapalapa	CALLE IGNACIO MANUEL ALTAMIRANO CDA TURIZIO AND ALAMOS PISTACHE Y RUBEN DARIO COLONIA PALMITAS, 09670 IZTAPALAPA, IZTAPALAPA CIUDAD DE MÉXICO ENTRE CALLE NUECES Y CALLE DEL BRONCE, CALLE NUECES CALLE IGNACIO MANUEL ALTAMIRANO C	-99.0242753	19.33376

No.	FOLIO	ESTADO	MUNICIPIO	LOCALIDAD	DIRECCION	LONGITUD	LATITUD
2056	DIF220402166602	Ciudad de México	Coyoacán	Coyoacán	CERRADA TLALTONCO COLONIA PEDREGAL DE SANTO DOMINGO, 04369 COYOACÁN, COYOACÁN CIUDAD DE MÉXICO ENTRE CERRADA CONTLALCO Y CERRADA ZAPOTLÁN, SE LOCALIZA ENTRE CERRADA CONTLALCO Y CERRADA ZAPOTLÁN	-99.1673307	19.3364583
2057	DIF220402166705	Ciudad de México	Coyoacán	Coyoacán	CERRADA TLALCHIUCA COLONIA PEDREGAL DE SANTO DOMINGO, 04369 COYOACÁN, COYOACÁN CIUDAD DE MÉXICO ENTRE CALLE TOSNENE Y CALLE TOLTECAS, SE LOCALIZA ENTRE CALLES TOSNENE Y TOLTECAS	-99.1651611	19.32148
2058	DIF220402162975	Ciudad de México	Gustavo A. Madero	Gustavo A. Madero	CALLE ALCANFORES 5 LT 5 INTERIOR 0 MZ 13 LT 5 COLONIA CUAUTEPEC DE MADERO, 07200 GUSTAVO A. MADERO, GUSTAVO A. MADERO CIUDAD DE MÉXICO ENTRE CALLE NOGALES Y CALLE GUAYABOS, SE ENCUENTRA ENTRE CALLE NOGALES Y CALLE GUAYABOS CO	-99.125697	19.5622345
2059	DIF220502233581	Ciudad de México	Venustiano Carranza	Venustiano Carranza	Alcaldía Venustiano Carranza, Ciudad de México.	-99.0563795	19.4237673
2060	DIF220302138966	Ciudad de México	Iztapalapa	Iztapalapa	Alcaldía Izatapalapa, Ciudad de México	-99.079254	19.346991
2061	DIF220402169499	Ciudad de México	Iztapalapa	Iztapalapa	CALLE CACTUS CDA MELON COLIBRI CIELO Y ADOLFO LOPEZ MATEOS COLONIA LOMAS DE LA ESTANCIA, 09640 IZTAPALAPA, IZTAPALAPA CIUDAD DE MÉXICO ENTRE CALLE ESPACIAL MIRADOR PARAISO CAPRICORNIO MINAS Y CALLE JARRITOS CAÑADA COLIBRI CIELO,	-99.0071028	19.3343655
2062	DIF220402169912	Ciudad de México	Iztapalapa	Iztapalapa	CALLE MAPLE BARRABCA ALSINE ALTEA 3RA CDA MAZOQUITE CUARTA CDA BARRANCA 3RA CDA BARRANCA 2DA CDA BARRANCA COLONIA PLAN DE IGUALA, 09838 IZTAPALAPA, IZTAPALAPA CIUDAD DE MÉXICO ENTRE CALLE AMEZQUITE Y CERRADA RICARDO GARCIA VILLA	-99.0849247	19.3521264
2063	DIF220402170417	Ciudad de México	Iztapalapa	Iztapalapa	ANDADOR AND SANTOS DEGOLLADO Y AND MARIANO ESCOBEDO DONATO GUERRA COLONIA CHINAMPAC DE JUÁREZ, 09208 IZTAPALAPA, IZTAPALAPA CIUDAD DE MÉXICO ENTRE CALLE EMILIO BALLI Y CALLE GRAN DECADA NACIONAL, ANDADOR AND SANTOS DEGOLLADO	-99.0448147	19.3841961
2064	DIF220402170422	Ciudad de México	Iztapalapa	Iztapalapa	CALLE OYAMEL JACARANDAS OCOTE Y PINO COLONIA EL MOLINO TEZONCO, 09960 IZTAPALAPA, IZTAPALAPA CIUDAD DE MÉXICO ENTRE CALLE FRESNO AYACAHUITE Y CALLE EBANO ALAMO, CALLE CEDRO AV BENITO JUAREZ CALLEOYAMEL JACARANDAS OCOTE Y PINOEN	-99.0675096	19.2970612

No.	FOLIO	ESTADO	MUNICIPIO	LOCALIDAD	DIRECCION	LONGITUD	LATITUD
2065	DIF220402170789	Ciudad de México	Iztapalapa	Iztapalapa	CALLE MANUEL RESENDIZ CRUCES PRIV CRUCES EUGENIO GIRON HORTENSIA CERRADA DE LAS CRUCES Y FRANCISCO TREVIÑO COLONIA PARAJE SAN JUAN, 09830 IZTAPALAPA, IZTAPALAPA CIUDAD DE MÉXICO ENTRE CALLE RAFAEL SIERRA Y EUGENIO GIRON EUGENIO	-99.0682841	19.3399323
2066	DIF220402170798	Ciudad de México	Iztapalapa	Iztapalapa	CALLE LA NIÑA LA PINTA CERRO BERNAL Y CERRO HIRSUTE COLONIA BUENAVISTA, 09700 IZTAPALAPA, IZTAPALAPA CIUDAD DE MÉXICO ENTRE CALLE CAMINO A LAS MINAS PROL SANTA ROSA Y CALLE SANTA ROSA CTO SANTA FE, CALLE CERRO ROSTAL LA SANTA MA	-99.0249437	19.3261723
2067	DIF220402171256	Ciudad de México	Iztapalapa	Iztapalapa	CALLE ANDADOR PASTOR DE OVEJAS DON MARCELINO JUÁREZ AVENIDA TELECOMUNICACIONES ENRIQUE CONTEL 21 DE MARZO DE 1860 Y GRAN DECADA NACIONAL COLONIA CHINAMPAC DE JUÁREZ, 09208 IZTAPALAPA, IZTAPALAPA CIUDAD DE MÉXICO ENTRE CALLE ENRI	-99.0441616	19.3875262
2068	DIF220402171262	Ciudad de México	Iztapalapa	Iztapalapa	CALLE 73 UNIDAD HABITACIONAL GENARO ESTRADA CONJUNTO HABITACIONAL LUIS DONALDO COLOSIO VALENTIN CAMPA EMILIANO ZAPATA CIENFUEGOS 71 AVENIDA SAMUEL GOMPERS 63 65 AVENIDA 10 AVENIDA SANTA CRUZ MEYEHUALCO COLONIA SANTA CRUZ MEYEHUALC	-99.0473662	19.3514732
2069	DIF220402170376	Ciudad de México	Iztapalapa	Iztapalapa	CALLE SUR 1 A VILLA DEL MAR PINO SUAREZ FRANCISCO VILLA JUAN ESCUTIA BARRIO SAN ANTONIO, 09900 IZTAPALAPA, IZTAPALAPA CIUDAD DE MÉXICO ENTRE CALLE AGUSTIN MELGRA AV EMILIANO ZAPATA Y CALLE SAN ANTONI IGNACIO ZARAGOZA, CALLE PABL	-99.0731047	19.3073593
2070	DIF220402169677	Ciudad de México	Iztapalapa	Iztapalapa	CALLEJON 1RA CDA SAN JUAN 2DA CDA SAN JUAN SAN JUAN CDA CUAUHEMOC ESTENOGRAFOS SANTA MARIA CION SANTA MARIA CDA AZTECAS SAN JOSE CION ALLENDE CION ASUNCION PROL ALLENDE EJE 3 ORIENTE FRANCISCO DEL PASO Y TRONCOSO EJE 6 SUR RADIOL	-99.1109947	19.375366
2071	DIF220402167445	Ciudad de México	Coyoacán	Coyoacán	CALLE SAN RAÚL COLONIA SANTA ÚRSULA COAPA, 04650 COYOACÁN, COYOACÁN CIUDAD DE MÉXICO ENTRE CALLE SAN CÁSTULO Y CALLE SAN LEÓN, SE LOCALIZA ENTRE CALLES SAN CÁSTULO Y SAN LEÓN	-99.1493143	19.3127608

No.	FOLIO	ESTADO	MUNICIPIO	LOCALIDAD	DIRECCION	LONGITUD	LATITUD
2072	DIF220402167455	Ciudad de México	Coyoacán	Coyoacán	CERRADA 4TA CERRADA SANTA TECLA COLONIA LOS REYES, 04330 COYOACÁN, COYOACÁN CIUDAD DE MÉXICO ENTRE CERRADA 3RA DE SANTA TECLA Y CERRADA 2DA DE SANTA TECLA, SE ENCUENTRA ENTRE CERRADAS 3RA DE SANTA TECLA Y 2DA DE SANTA TECLA	-99.1557081	19.3321224
2073	DIF220402167459	Ciudad de México	Coyoacán	Coyoacán	CALLE MOMOLUCO COLONIA PEDREGAL DE SANTO DOMINGO, 04369 COYOACÁN, COYOACÁN CIUDAD DE MÉXICO ENTRE CALLE ESCUINAPA Y CALLE COYAMEL, SE ENCUENTRA ENTRE CALLES ESCUINAPA Y COYAMEL	-99.1728123	19.3343888
2074	DIF220502233591	Ciudad de México	Gustavo A. Madero	Gustavo A. Madero	Alcaldía Gustavo A. Madero de la Ciudad de México.	-99.12643	19.54477
2075	DIF220502233592	Ciudad de México	Gustavo A. Madero	Gustavo A. Madero	Alcaldía Gustavo A. Madero, Ciudad de México.	-99.1395099	19.5466058
2076	DIF220502233593	Ciudad de México	Iztapalapa	Iztapalapa	Calles Amador Salazar y Calzada Ignacio Zaragoza, Alcaldía Iztapalapa, Ciudad de México.	-99.0087053	19.367065
2077	DIF220502233596	Ciudad de México	Iztapalapa	Iztapalapa	Alcaldía Iztapalapa, Ciudad de México.	-99.032204	19.3594157
2078	DIF220502233604	Ciudad de México	Coyoacán	Coyoacán	Alcaldía Coyoacán, Ciudad de México.	-99.107221	19.3140204
2079	DIF220402172485	Ciudad de México	Iztapalapa	Iztapalapa	CALLE LUIS MANUEL ROJAS COLONIA LA REGADERA, 09250 IZTAPALAPA, IZTAPALAPA CIUDAD DE MÉXICO ENTRE CALLE ESTEBAN CORONADO Y , CALLE LUIS MANUEL ROJASEQUINA CON CALLE ESTEBAN CORONADO COLONIA LA REGADERA CP. 09250 IZTAPALAPA I	-99.0640822	19.3523793
2080	DIF220402167359	Ciudad de México	Coyoacán	Coyoacán	CALLE MANUELA CAÑIZARES COLONIA CULHUACÁN CTM SECCIÓN VI, 04480 COYOACÁN, COYOACÁN CIUDAD DE MÉXICO ENTRE AVENIDA ALFREDO V BBONFIL Y AVENIDA ROSA MARIA SIQUEIRA, SE ENCUENTRA ENTRE AVENIDAS ALFREDO V BONFIL Y ROSA MARIA SIQUE	-99.1210206	19.3221887
2081	DIF220502233634	Ciudad de México	Iztapalapa	Iztapalapa	Alcaldía Iztapalapa	-99.0092641	19.3390222
2082	DIF220402166450	Ciudad de México	Coyoacán	Coyoacán	CALLE BUENA VISTA COLONIA PEDREGAL DE SANTA ÚRSULA, 04600 COYOACÁN, COYOACÁN CIUDAD DE MÉXICO ENTRE CALLE SAN APOLINAR Y CALLE TLALMANALCO, SE LOCALIZA ENTRE CALLES SAN APOLINAR Y TLALMANALCO	-99.1466952	19.306387
2083	DIF220402169615	Ciudad de México	Iztapalapa	Iztapalapa	CALLE REVOLUCION Y CALLE LIMA COLONIA SAN MIGUEL TEOTONGO SECCIÓN CORRALES, 09630 IZTAPALAPA, IZTAPALAPA CIUDAD DE MÉXICO ENTRE CALLE HIDALGO Y CALLE REVOLUCION, CALLE BENITO JUÁREZ CALLE REVOLUCION Y CALLE LIMA ENTRE CALLE HI	-98.9936546	19.3335902



No.	FOLIO	ESTADO	MUNICIPIO	LOCALIDAD	DIRECCION	LONGITUD	LATITUD
2084	DIF220402169626	Ciudad de México	Gustavo A. Madero	Gustavo A. Madero	CALZADA CALZADA DE GUADALUPE COLONIA INDUSTRIAL, 07800 GUSTAVO A. MADERO, GUSTAVO A. MADERO CIUDAD DE MÉXICO ENTRE CALLE EXCELSIOR Y AVENIDA ING BASILISO ROMO ANGUIANO, SE ENCUENTRA ENTRA ENTRE CALLE EXCELSIOR Y AVENIDA ING BA	-99.1225609	19.471546
2085	DIF220402169633	Ciudad de México	Gustavo A. Madero	Gustavo A. Madero	AVENIDA 5 DE FEBRERO COLONIA VILLA GUSTAVO A. MADERO, 07050 GUSTAVO A. MADERO, GUSTAVO A. MADERO CIUDAD DE MÉXICO ENTRE CALLE ABASOLO Y CALLE J. MARÍA BOCANEGRA, SE LOCALIZA ENTRE CALLES ABASOLO Y J. MARÍA BOCANEGRA	-99.1132692	19.4859693
2086	DIF220402170165	Ciudad de México	Iztapalapa	Iztapalapa	CALLE EUCALIPTO ANDADOR CEIBA CEIBA PIRUL ANDADOR OLIVO ANDADOR NOGAL LAUREL IGNACIO ZARAGOZA SEBASTIAN BARRIGUETE ANDRADE Y SN COLONIA EJÉRCITO DE AGUA PRIETA, 09578 IZTAPALAPA, IZTAPALAPA CIUDAD DE MÉXICO ENTRE CALLE LUIS CÓRD	-99.0395636	19.3697847
2087	DIF220402163208	Ciudad de México	Iztapalapa	Iztapalapa	CALZADA IGNACIO ZARAGOZA 1715 COLONIA UNIDAD EJÉRCITO CONSTITUCIONALISTA, 09220 IZTAPALAPA, IZTAPALAPA CIUDAD DE MÉXICO ENTRE AVENIDA TELECOMUNICACIONES Y CALLE MANUEL ESCANDÓN, CALLE EMILIO AZCARRAGA VIDAURRETA CALZADA IGNACIO	-99.0449213	19.380137
2088	DIF220302136454	Ciudad de México	Cuauhtémoc	Cuauhtémoc	avenida Dr. rio de la loza n°68, colonia Doctores, Alcaldía Cuauhtémoc C.P. 06720	-99.14536	19.42476
2089	DIF220302139424	Ciudad de México	Coyoacán	Coyoacán	Calle Agustín Romero Ibañez s/n, Colonia Presidentes Ejidales, Alcaldía Coyoacán	-99.126401	19.326009
2090	DIF220402169754	Ciudad de México	Iztapalapa	Iztapalapa	CALLE PROFESOR MARCELINO CEDANO LUCENCIADO ELISEO I. CÉSPEDES RAFALE MARTÍNEZ Y PROFESOR JESUS ROMERO FLORES COLONIA CONSTITUCIÓN DE 1917, 09260 IZTAPALAPA, IZTAPALAPA CIUDAD DE MÉXICO ENTRE CALLE LICENCIADO ALBERTO TERRONEZ B.	-99.0552654	19.3512108
2091	DIF220402169895	Ciudad de México	Iztapalapa	Iztapalapa	CALLE LUIS MANUEL ROJAS E INGENIERO FRANCICOS LABASTIDA COLONIA CONSTITUCIÓN DE 1917, 09260 IZTAPALAPA, IZTAPALAPA CIUDAD DE MÉXICO ENTRE CALLE RAFAEL CURIEL Y DOCTOR ARTURO MENDEZ Y CALLE INGENIERO ANTONIO MADRAZO Y CARLOS RAMÍ	-99.0645852	19.34987
2092	DIF220402170396	Ciudad de México	Iztapalapa	Iztapalapa	CALLE ENRIQUE CONTEL Y EMILIO AZCÁRRAGA VIDAURRETA UNIDAD HABITACIONAL COLONIA CHINAMPAC DE JUÁREZ, 09208 IZTAPALAPA, IZTAPALAPA CIUDAD DE MÉXICO ENTRE AVENIDA CALZADA IGNACIO ZARAGOZA Y AVENIDA GUELATAO Y , CALLE ENRIQUE CO	-99.0404385	19.3850336



No.	FOLIO	ESTADO	MUNICIPIO	LOCALIDAD	DIRECCION	LONGITUD	LATITUD
2093	DIF220402166628	Ciudad de México	Coyoacán	Coyoacán	CALLE AHUAJOTE COLONIA PEDREGAL DE SANTO DOMINGO, 04369 COYOACÁN, COYOACÁN CIUDAD DE MÉXICO ENTRE CALLE NUSTEPEC Y CALLE ZIHUATLAN, SE LOCALIZA CALLES NUSTEPEC Y ZIHUATLAN	-99.1689416	19.3185248
2094	DIF220402166632	Ciudad de México	Coyoacán	Coyoacán	CERRADA XOCHIMANCAS COLONIA PEDREGAL DE SANTO DOMINGO, 04369 COYOACÁN, COYOACÁN CIUDAD DE MÉXICO ENTRE CERRADA 1RA. CANAUTLI Y AVENIDA PAPALOTL, SE LOCALIZA ENTRE CALLES 1RA. CERRADA CANAUTLI Y AVENIDA PAPALOTL	-99.1616391	19.3347341
2095	DIF220402144769	Ciudad de México	Iztapalapa	Iztapalapa	CALLE ENNA 96 INTERIOR SN COLONIA SAN LORENZO XICOTÉNCATL, 09140 AZCAPOTZALCO, IZTAPALAPA CIUDAD DE MÉXICO ENTRE CALLE ERNESTO AGUIRRE COLORADO Y CALLE ROSA, CALLE MARTHA COLINDA CON DEPORTIVO LA CASCADA Y JARDÍN DE NIÑOS TOPIL	-99.0236884	19.3846583
2096	DIF220302136508	Ciudad de México	Xochimilco	Xochimilco	Puente periférico Sur Canal Nacional, Anillo Periférico Coapa, Parque Ecológico de Xochimilco, 14339	-99.102419	19.294914
2097	DIF220402170435	Ciudad de México	Iztapalapa	Iztapalapa	CALLE CALEGA VICENTE GUERRERO Y LEONA VICARIO COLONIA SANTIAGO ACAHUALTEPEC 2A. AMPLIACIÓN, 09609 IZTAPALAPA, IZTAPALAPA CIUDAD DE MÉXICO ENTRE CALLE ORO Y CALLE ABEDUL BAMBU Y CEDRO PAPIRO Y CAÑADA, CALLE VICENTE GUERRERO Y	-99.007136	19.3436407
2098	DIF220402170449	Ciudad de México	Iztapalapa	Iztapalapa	CALLE AVENIDA AMACUZAC PORTO ALEGRE 1RA CERRADA PORTO ALEGRE SN ALSACA PLAYA LORENA CALLEJÓN NORMANDÍA PROLONGACIÓN NORMANDIA CERRADA MIXQUITITLA EJE 1 ORIENTE AVENIDA ANDRÉS MOLINA ENRÍQUEZ TOMAS A. WATSON CONMUTADOR ALBERT PLAYA	-99.1284678	19.3709566
2099	DIF220402170825	Ciudad de México	Iztapalapa	Iztapalapa	CALLE ARMILLITA RANCHO TOMACOCO JOSE LOPEZ PORTILLO Y CARRIL COLONIA SAN MIGUEL TEOTONGO SECCIÓN GUADALUPE, 09630 IZTAPALAPA, IZTAPALAPA CIUDAD DE MÉXICO ENTRE CALLE ARMILLITA Y CALLE PARAMENTO CDA ARMILLITA Y FERMIN ESPINOSA CD	-98.9868181	19.3441503
2100	DIF220402169920	Ciudad de México	Iztapalapa	Iztapalapa	CALLE JOSÉ REYNOSO Y GENERAL FRANCISCO J. MUGICA COLONIA CONSTITUCIÓN DE 1917, 09260 IZTAPALAPA, IZTAPALAPA CIUDAD DE MÉXICO ENTRE CALLE PORFIRIO DEL CASTILLO Y DOCTOR Y GENERAL JOSÉ MARÍA RODRÍGUEZ Y , CALLE JOSÉ REYNOSO Y	-99.0613777	19.3488638

No.	FOLIO	ESTADO	MUNICIPIO	LOCALIDAD	DIRECCION	LONGITUD	LATITUD
2101	DIF220402169935	Ciudad de México	Iztapalapa	Iztapalapa	CALLE VILLA BERLETH VILLA ANGELA Y VILLA ALBERDI COLONIA DESARROLLO URBANO QUETZALCOATL, 09700 IZTAPALAPA, IZTAPALAPA CIUDAD DE MÉXICO ENTRE CALLE VILLA ATUEL Y AVENIDA AV INSURGENTES, AVENIDA MANUEL CAÑAS VILLA CIERVOS CALLE V	-99.0414741	19.3347858
2102	DIF220302137690	Ciudad de México	Xochimilco	Xochimilco	Alcaldía Xochimilco, Ciudad de México	-99.079692	19.23356
2103	DIF220402172498	Ciudad de México	Iztapalapa	Iztapalapa	CALLE PLUTARCO ELIAS CALLES DENTRO DE UNIDAD HABITACIONAL COLONIA PROGRESISTA, 09240 IZTAPALAPA, IZTAPALAPA CIUDAD DE MÉXICO ENTRE CALLE EMILIO PORTES GIL Y UNIVERSIDAD Y AVENIDA DIAZ SOTO Y GAMA, CALLE PLUTARCO ELIAS CALLES	-99.063926	19.3562305
2104	DIF220402166939	Ciudad de México	Coyoacán	Coyoacán	CALLE VICENTE GUERRERO COLONIA VIEJO EJIDO DE SANTA ÚRSULA COAPA, 04980 COYOACÁN, COYOACÁN CIUDAD DE MÉXICO ENTRE CALLE FRANCISCO I. MADERO Y AVENIDA BORDO, SE LOCALIZA ENTRE CALLE FRANCISCO I. MADERO Y AVENIDA BORDO	-99.1398391	19.3046559
2105	DIF220402167366	Ciudad de México	Coyoacán	Coyoacán	CALLE GRACIANO SÁNCHEZ COLONIA CULHUACÁN CTM SECCIÓN VI, 04480 COYOACÁN, COYOACÁN CIUDAD DE MÉXICO ENTRE CALLE ALFREDO V. BONFIL Y CALLE JULIO LÓPEZ CHÁVEZ, SE LOCALIZA ENTRE CALLES ALFREDO V. BONFIL Y JULIO LÓPEZ CHÁVEZ	-99.122	19.3253513
2106	DIF220402167370	Ciudad de México	Coyoacán	Coyoacán	CALLE ROSA ZARAGOZA COLONIA CULHUACÁN CTM SECCIÓN VI, 04480 COYOACÁN, COYOACÁN CIUDAD DE MÉXICO ENTRE CALLE MANUELA SÁENZ Y CALZADA DE LA VIRGEN, SE ENCUENTRA ENTRE CALLE MANUELA SÁENZ Y CALZADA DE LA VIRGEN	-99.1169672	19.3233616
2107	DIF220402166470	Ciudad de México	Coyoacán	Coyoacán	CERRADA 1A CDA MIGUEL HIDALGO COLONIA PEDREGAL DE SANTA ÚRSULA, 04600 COYOACÁN, COYOACÁN CIUDAD DE MÉXICO ENTRE CALLE SAN ISIDRO Y CALLE JOSE MARIA MORELOS Y PAVON, SE LOCALIZA ENTRE CALLES SAN ISIDRO Y JOSE MARIA MORELOS Y P	-99.1448699	19.3084682
2108	DIF220402166490	Ciudad de México	Coyoacán	Coyoacán	CALLE SAN RAÚL CIUDAD PEDREGAL DE SANTA ÚRSULA, 04600 COYOACÁN, COYOACÁN CIUDAD DE MÉXICO ENTRE CALLE SAN JULIO Y CALLE POPOCATÉPETL, SE LOCALIZA ENTRE CALLE SAN JULIO Y CALLE POPOCATÉPETL	-99.1515763	19.3134377
2109	DIF220402170943	Ciudad de México	Iztapalapa	Iztapalapa	CALLE MAZATLAN Y TERCERA CERRADA DE MAZATLAN Y PRIMERA CERRADA DE MAZATLAN Y CUARTA CERRADA DE MAZATLAN Y CERRADA CIUDAD JUAREZ Y CERRADA CHABACANO Y CALLE IGNACIO ZARAGOZA Y SEGUNDA CERRADA MORELOS Y PRIMERA CERRADA MORELOS Y MOR	-99.0161157	19.3588517



No.	FOLIO	ESTADO	MUNICIPIO	LOCALIDAD	DIRECCION	LONGITUD	LATITUD
2110	DIF220402170948	Ciudad de México	Iztapalapa	Iztapalapa	CALLE TEZONTLAL OYAMEL CEDRO CDA LAS TORRES SAUCE FRESNO TEZONTLAN PIRUL AV PINO PINO PEÑAS CERRO DE LA ESTRELLA MARGARITAS 1RA CDA PINO CERRO VERDE ABETOS AV VILLA FRANQUEZA Y ROBLE COLONIA BUENAVISTA, 09700 IZTAPALAPA, IZTAPALAP	-99.0303754	19.3246059
2111	DIF220402171027	Ciudad de México	Iztapalapa	Iztapalapa	CALLE 61 59 57 53 51 49 47 45 43 AVENIDA 8 AVENIDA SAMUEL GOMPERS AVENIDA 10 COLONIA SANTA CRUZ MEYEHUALCO, 09290 IZTAPALAPA, IZTAPALAPA CIUDAD DE MÉXICO ENTRE CALLE AVENIDA 10 61 47 Y CALLE 41 AVENIDA 8 AVENIDA SAMUEL GOMPERS,	-99.0440198	19.3500405
2112	DIF220402163226	Ciudad de México	Iztapalapa	Iztapalapa	CALLE ANTONIO GARCES COLONIA EJÉRCITO DE ORIENTE, 09230 IZTAPALAPA, IZTAPALAPA CIUDAD DE MÉXICO ENTRE CALLE MARIANO PAREDES Y CALLE FRANCISCO FUENTES, CALLE JOSE MARÍA OLMOS CALLE ANTONIO GARCES ENTRE CALLE MARIANO PAREDES CALL	-99.029618	19.3681859
2113	DIF220402167286	Ciudad de México	Coyoacán	Coyoacán	CALLE PISTILO COLONIA EL RELOJ, 04640 COYOACÁN, COYOACÁN CIUDAD DE MÉXICO ENTRE CALLE BOTON Y CALLE CALIZ, SE ENCUENTRA ENTRE CALLES BOTON Y CALIZ	-99.1432912	19.3185652
2114	DIF220502235973	Ciudad de México	Tlalpan	San Miguel Ajusco	Miguel Hidalgo, San Miguel Ajusco, Tlalpan, 14700 San Miguel Ajusco, CDMX	-99.19523	19.2297499
2115	DIF220502235973	Ciudad de México	Tláhuac	San Juan Ixtayopan	Gabriel Ramos Millán Núm. 60 Col. Pueblo San Juan Ixtayopan Barrio la Conchita C.P. 13508	-98.9994124	19.2421171
2116	DIF220502235973	Ciudad de México	Azcapotzalco	Azcapotzalco	Astronomía S/N Esq. Herreros, Col. U.H. El Rosario 1-A C.P. 02100	-99.2066759	19.5121771
2117	DIF220502235973	Ciudad de México	Milpa Alta	Ocotitla (Barrio de Santa Cruz)	Av. Nuevo León S/N, Barrio Santa Cruz, Villa Milpa Alta C.P. 11870	-99.01667	19.1975839
2118	DIF220502235973	Ciudad de México	Xochimilco	Xochimilco	Av. Plan de Muyuguarda Esq. Canal de Alahuetalco, Col. Barrio 18 C.P. 16034	-99.11869	19.2760631
2119	DIF220502235973	Ciudad de México	Gustavo A. Madero	Gustavo A. Madero	L. Plata, Loma la Palma, Gustavo A. Madero, 59002 Ciudad de México, CDMX	-99.1407231	19.5594938
2120	DIF220502235973	Ciudad de México	Tláhuac	Camino a Tlaltenco	Carlos A. Ávila Núm. 39 esq. Andrés Quintana Roo, Col. San Francisco Tlaltenco C.P. 13400	-99.0135182	19.295496
2121	DIF220502235973	Ciudad de México	Gustavo A. Madero	Gustavo A. Madero	Popocatepetl y Volcán Acatenango, Col. Ampliación Providencia C.P. 07550	-99.070335	19.4790059
2122	DIF220402170088	Ciudad de México	Iztapalapa	Iztapalapa	CALLE CARTAGO COLONIA LOMAS ESTRELLA, 09890 IZTAPALAPA, IZTAPALAPA CIUDAD DE MÉXICO ENTRE CALLE TRACIA Y CALLE SIRACUSA, AVENIDA PASEO DE BIZANCIO CALLE CARTAGO ENTRE CALLE TRACIA Y CALLE SIRACUSA AVENIDA PASEO DE BIZANCIO COLO	-99.0946445	19.3194647

No.	FOLIO	ESTADO	MUNICIPIO	LOCALIDAD	DIRECCION	LONGITUD	LATITUD
2123	DIF220402170456	Ciudad de México	Iztapalapa	Iztapalapa	CALLE JARDIN DE LOS TULIPANES DIAG JARDIN DE LOS OLIVOS JARDIN DE LOS PENSAMIENTOS Y JARDIN DE ORQUIDEAS COLONIA JARDINES DE SAN LORENZO TEZONCO, 09940 IZTAPALAPA, IZTAPALAPA CIUDAD DE MÉXICO ENTRE CALLE JARDIN DE LAS VIOLETAS Y	-99.0747298	19.2948415
2124	DIF220402170473	Ciudad de México	Iztapalapa	Iztapalapa	AVENIDA CANAL DE CHALCO COLONIA CARLOS JONGUITUD BARRIOS, 09897 IZTAPALAPA, IZTAPALAPA CIUDAD DE MÉXICO ENTRE CALLE TECNICOS Y MANUALES Y CALLE SIRACUSA, CERRADA 3RA CDA TECNICOS Y MANUALES AVENIDA CANAL DE CHALCO ENTRE CALLES	-99.0924996	19.3112234
2125	DIF220402162711	Ciudad de México	Gustavo A. Madero	Gustavo A. Madero	PRIVADA SANTIAGO JARILLO 5 LT 5 INTERIOR 0 MZ 2 LT 5 COLONIA QUETZALCOATL III, 07164 GUSTAVO A. MADERO, GUSTAVO A. MADERO CIUDAD DE MÉXICO ENTRE CALLE SANTIAGO JARILLO Y CALLE COMETA, SE ENCUENTRA ENTRE CALLE SANTIAGO JARILLO	-99.1416499	19.5600911
2126	DIF220402162992	Ciudad de México	Iztapalapa	Iztapalapa	CALLE BATALLA DE NACO 40 COLONIA ÁLVARO OBREGÓN, 09230 IZTAPALAPA, IZTAPALAPA CIUDAD DE MÉXICO ENTRE CALLE BATALLA DE CULIACAN Y CALLE JOSE MARIA MAYTORENA, CALLE BATALLA CALVILLO CALLE BATALLA DE NACO 40 ENTRE CALLE BATALLA DE	-99.0364469	19.3744487
2127	DIF220402166657	Ciudad de México	Coyoacán	Coyoacán	CALLE TOTOLIN COLONIA PEDREGAL DE SANTO DOMINGO, 04369 COYOACÁN, COYOACÁN CIUDAD DE MÉXICO ENTRE CALLE COAPAN Y CALLE AZTAHUACAN, SE ENCUENTRA ENTRE CALLES COAPAN Y AZTAHUACAN	-99.1621619	19.3260766
2128	DIF220402166662	Ciudad de México	Coyoacán	Coyoacán	CALLE MOMOLUCO COLONIA PEDREGAL DE SANTO DOMINGO, 04369 COYOACÁN, COYOACÁN CIUDAD DE MÉXICO ENTRE CALLE COYAMEL Y AVENIDA ESCUINAPA, SE LOCALIZA ENTRE CALLE COYOMEL Y AVENIDA ESCUINAPA	-99.1727781	19.3344916
2129	DIF220402166666	Ciudad de México	Coyoacán	Coyoacán	CALLE CUAPINOL COLONIA PEDREGAL DE SANTO DOMINGO, 04369 COYOACÁN, COYOACÁN CIUDAD DE MÉXICO ENTRE CALLE COYAMEL Y AVENIDA ESCUINAPA, SE LOCALIZA ENTRE CALLES COYAMEL Y ESCUINAPA	-99.1698361	19.3332265
2130	DIF220402166673	Ciudad de México	Coyoacán	Coyoacán	CALLE AZTAQUEMECAN COLONIA PEDREGAL DE SANTO DOMINGO, 04369 COYOACÁN, COYOACÁN CIUDAD DE MÉXICO ENTRE AVENIDA PEDRO ENRÍQUEZ UREÑA Y CALLE COYAMEL, SE LOCALIZA ENTRE AVENIDA PEDRO ENRÍQUEZ UREÑA Y CALLE COYAMEL	-99.1650386	19.3346255

No.	FOLIO	ESTADO	MUNICIPIO	LOCALIDAD	DIRECCION	LONGITUD	LATITUD
2131	DIF220402171296	Ciudad de México	Iztapalapa	Iztapalapa	CALLE RIO NAZAS COLONIA PRESIDENTES DE MÉXICO, 09740 IZTAPALAPA, IZTAPALAPA CIUDAD DE MÉXICO ENTRE AVENIDA SANTA CRUZ Y VENUSTIANO CARRANZA Y , CALLE RIO NAZAS ENTRE AVENIDA SANTA CRUZ Y VENUSTIANO CARRANZA COLONIA PRESIDENT	-99.0636234	19.3289643
2132	DIF220402154849	Ciudad de México	Iztapalapa	Iztapalapa	EJE VIAL 7 GUELATAO COLONIA EJÉRCITO DE ORIENTE, 09230 IZTAPALAPA, IZTAPALAPA CIUDAD DE MÉXICO ENTRE CALLE BATALLON DE ZACAPOAXTLA Y CALLE BATALLON FIJO DE VERACRUZ, AVENIDA RIFLEROS DE SAN LUIS POTOSI EJE VIAL 7 GUELATAO ENTRE	-99.0378582	19.3805806
2133	DIF220302139059	Ciudad de México	Coyoacán	Coyoacán	Colonia Santa Úrsula Coapa, Alcaldía Coyoacán, Ciudad de México	-99.145955	19.304162
2134	DIF220402170850	Ciudad de México	Iztapalapa	Iztapalapa	CALLE ESCUDERO M. GARDUÑO JOSE TOMAS JOSE MARIA GARZA PRIV. JOSE MARIA GARZA NICOLAS CATALAN VASCO DE QUIROGA CANAL DE GARAY FELIPE OBREGON ANTONIO MARAÑON AGUSTIN DE ITURBIDE GOB DE MEXICO VICTORIANO HUERTA CALZ. BENITO JUAREZ Y	-99.0655832	19.3361883
2135	DIF220402166959	Ciudad de México	Coyoacán	Coyoacán	CALLE JAZMINES COLONIA VIEJO EJIDO DE SANTA ÚRSULA COAPA, 04980 COYOACÁN, COYOACÁN CIUDAD DE MÉXICO ENTRE AVENIDA BORDO Y CALLE VICTOR ROSALES, SE ENCUENTRA ENTRE AVENIDA BORDO Y CALLE VICTOR ROSALES	-99.1418383	19.3014029
2136	DIF220402169667	Ciudad de México	Iztapalapa	Iztapalapa	CALLE ESTRELLA BARRIO SAN PABLO, 09000 IZTAPALAPA, IZTAPALAPA CIUDAD DE MÉXICO ENTRE CALLE ENRIQUE CORNOA MORFIN Y AMPLIACIÓN ERMITA IZTAPALAPA Y CALLE MORA Y 2DO CALLEJON DE LA ESTRELLA, EJE VIAL 8 SUR CALZADA ERMITA IZTAPALA Y	-99.0903483	19.357517
2137	DIF220402169682	Ciudad de México	Iztapalapa	Iztapalapa	CALLE 2 DE ABRIL 16 DE SEPTIEMBRE LERDO DE TEJADA AZTECAS CION PALACIO DE LA PAZ SAN ANTONIO ALLENDE AND DE LA PAZ MARIANO ESCOBEDO Y DE LA PA BARRIO SAN IGNACIO, 09000 IZTAPALAPA, IZTAPALAPA CIUDAD DE MÉXICO ENTRE CALLE 5 DE MA	-99.0946157	19.3632567
2138	DIF220402167053	Ciudad de México	Coyoacán	Coyoacán	CALLE EJIDO LOS REYES COLONIA EX-EJIDO DE SAN FRANCISCO CULHUACÁN, 04420 COYOACÁN, COYOACÁN CIUDAD DE MÉXICO ENTRE CALLE EJIDO SAN LORENZO TEZONCO Y CALLE EJIDO SAN ANTONIO TOMATLAN, SE ENCUENTRA ENTRE CALLE EJIDO SAN LORENZO	-99.1269713	19.3319664



No.	FOLIO	ESTADO	MUNICIPIO	LOCALIDAD	DIRECCION	LONGITUD	LATITUD
2139	DIF220402167464	Ciudad de México	Coyoacán	Coyoacán	CALLE SAN CELSO COLONIA PEDREGAL DE SANTA ÚRSULA, 04600 COYOACÁN, COYOACÁN CIUDAD DE MÉXICO ENTRE CIRCUITO AZTECAS Y AVENIDA SANTA URSULA, ENTRE AVENIDA SANTA URSULA Y CIRCUITO AZTECAS	-99.151144	19.3065784
2140	DIF220402172531	Ciudad de México	Iztapalapa	Iztapalapa	CALLE DIEZ DE ABRIL DE 1859 COLONIA LEYES DE REFORMA 3A SECCIÓN, 09310 IZTAPALAPA, IZTAPALAPA CIUDAD DE MÉXICO ENTRE CALLE BATALLA DE SILAO Y BATALLA DE PASO DE OVEJAS Y , CALLE DIEZ DE ABRIL DE 1859 ENTRE CALLE BATALLA DE S	-99.0762329	19.3765015
2141	DIF220402166500	Ciudad de México	Coyoacán	Coyoacán	CALLE CONDOY COLONIA ADOLFO RUIZ CORTÍNES, 04630 COYOACÁN, COYOACÁN CIUDAD DE MÉXICO ENTRE CALLE TOTEPEUH Y AVENIDA POPOCATÉPETL, SE ENCUENTRA ENTRE CALLE TOTEPEUH TONCAITL Y AVENIDA POPOCATEPETL	-99.1517224	19.3180028
2142	DIF220402166504	Ciudad de México	Coyoacán	Coyoacán	CALLE AHUIZOTL COLONIA ADOLFO RUIZ CORTÍNES, 04630 COYOACÁN, COYOACÁN CIUDAD DE MÉXICO ENTRE CALLE HUITZILOPOCHTLI Y CALLE POPOCATEPETL, SE ENCUENTRA ENTRE CALLES HUITZILOPOCHTLI Y POPOCATEPETL	-99.1500836	19.3184559
2143	DIF220402169697	Ciudad de México	Iztapalapa	Iztapalapa	CALLEJON CJON MORELOS CDA TECORRALES 5TO CALLE CJON DEL 57 CDA MORELOS PROL CUAUHTEMOC AZTECAS CJON CUAUHTEMOC DEL PATO CILIN 2DO CJON SAN JOSE 3RA CDA AZTECAS TEZONTITLA 16 DE SEPTIEMBRE CUANALA TLAQUILPA ZOQUIAPA ZAPOTLA TEZONTI	-99.0876285	19.3652354
2144	DIF220402170216	Ciudad de México	Iztapalapa	Iztapalapa	CALLE TLALATELLI 1RO. DE DICIEMBRE 19 DE SEPTIEMBRE DAMASQUINA JUPITER OAXACA Y COHUATLI COLONIA IZTLAHUACÁN, 09690 IZTAPALAPA, IZTAPALAPA CIUDAD DE MÉXICO ENTRE CALLE OAXACA Y CERRADA PARAMENTO EJE 6 SUR LAS TORRES Y JUPITER CD	-99.0001228	19.3477062
2145	DIF220402170501	Ciudad de México	Iztapalapa	Iztapalapa	CALLE TLALOC CHINAMPAS AZTLAN, CUITLAHUAC HUITZILOPOCHTLI DENTRO DE UNIDAD COLONIA MIXCOATL, 09708 IZTAPALAPA, IZTAPALAPA CIUDAD DE MÉXICO ENTRE CALLE HIITLOPOCHTLI Y VILLA FRANQUEZA Y AVENIDA MANUEL CAÑAS Y CUITLHUAC, CALLE SA	-99.0465221	19.3243432
2146	DIF220402171186	Ciudad de México	Iztapalapa	Iztapalapa	CALLE UVAS PEDREGAL IGUALA PUERTO ZIHUATANEJO TAXCO CDA DE CABRAS ARANDANO VILLAHERMOSA MARGARITAS PIRUL ARANDANO SOLIDARIDAD Y ZARZAMORA COLONIA XALPA, 09640 IZTAPALAPA, IZTAPALAPA CIUDAD DE MÉXICO ENTRE CALLE JOSE MERE DE LA F	-99.0154641	19.3321807



No.	FOLIO	ESTADO	MUNICIPIO	LOCALIDAD	DIRECCION	LONGITUD	LATITUD
2147	DIF220402166873	Ciudad de México	Coyoacán	Coyoacán	CALLE TEOZINTLI COLONIA AJUSCO, 04300 COYOACÁN, COYOACÁN CIUDAD DE MÉXICO ENTRE CALLE LAZARO CARDENAS Y CALLE GUADALUPE VICTORIA, SE ENCUENTRA ENTRE CALLE LAZARO CARDENAS Y CALLE GUADALUPE VICTORIA	-99.1503014	19.3218829
2148	DIF220402167291	Ciudad de México	Coyoacán	Coyoacán	CALLE DIEGO RIVERA COLONIA EL RELOJ, 04640 COYOACÁN, COYOACÁN CIUDAD DE MÉXICO ENTRE CALLE MUSEO Y CALLE XÓCHITL, SE ENCUENTRA ENTRE CALLE MUSEO Y CALLE XÓCHITL	-99.1440937	19.3209988
2149	DIF220402167309	Ciudad de México	Coyoacán	Coyoacán	CALLE TLALOC COLONIA CULHUACÁN CTM SECCIÓN PILOTO, 04490 COYOACÁN, COYOACÁN CIUDAD DE MÉXICO ENTRE CALLE CARLOTA ARMERO Y CALLE QUETZALCOATL, SE ENCUENTRA ENTRE CALLES CARLOTA ARMERO Y QUETZALCOATL	-99.1134913	19.3229147
2150	DIF220402170502	Ciudad de México	Iztapalapa	Iztapalapa	CALLE JARDIN DE LAS AMAPOLAS JARDIN DE LOS ALCATRACES JARDIN DE LOS ALHELIES JARDIN DE LAS AZUCENAS JARDIN DE LA BUGAMBILIAS AV ALDAMA JARDIN HORTENSIAS JARDIN DE LOS CLAVELES COLONIA JARDINES DE SAN LORENZO TEZONCO, 09940 IZTAPAL	-99.0738108	19.2974217
2151	DIF220502235165	Ciudad de México	Xochimilco	Xochimilco	GLADIOLAS #4BARRIO EL ROSARIO	-99.1046861	19.2543867
2152	DIF220502235165	Ciudad de México	Xochimilco	Xochimilco	GLADIOLAS #4BARRIO EL ROSARIO	-99.1124247	19.2577107
2153	DIF220302140521	Ciudad de México	Iztapalapa	Iztapalapa	Colonia Santa María Aztahuacán, Alcaldía Iztapalapa, Ciudad de México	-99.031217	19.345277
2154	DIF220302137707	Ciudad de México	Cuauhtémoc	Cuauhtémoc	Rio de La Plata 48 Cuauhtémoc 06500 Ciudad de México, CDMX	-99.173412	19.426261
2155	DIF220302139284	Ciudad de México	Cuauhtémoc	Cuauhtémoc	Rio de La Plata número 48, Cuauhtémoc, Ciudad de México, CDMX	-99.173412	19.426211
2156	DIF220402170109	Ciudad de México	Iztapalapa	Iztapalapa	CALLE CALLE 47 CALLE 8 Y CALLE 10 COLONIA SANTA CRUZ MEYEHUALCO, 09290 IZTAPALAPA, IZTAPALAPA CIUDAD DE MÉXICO ENTRE CALLE 61 Y CALLE 59 Y CALLE SAMUEL GOMPERS Y CALLE 10, CALLE 45 Y CALLE 43 CALLE 47 CALLE 8 Y CALLE 10 ENTRE C	-99.0430341	19.349381
2157	DIF220402170490	Ciudad de México	Iztapalapa	Iztapalapa	CALLE MUICLE FINISACHI DERECHOS DEMOCRATICOS COLONIA USCOVI, 09960 IZTAPALAPA, IZTAPALAPA CIUDAD DE MÉXICO ENTRE CALLE DAMIANA SN Y CALLE PIÑUELA SN, ANDADOR ESMERALDA SN CALLE MUICLE FINISACHI DERECHOS DEMOCRATICOS ENTRE CALLE	-99.0682762	19.2926686
2158	DIF220402162726	Ciudad de México	Gustavo A. Madero	Gustavo A. Madero	CALLE XICOTENCATL 9 LT 9 INTERIOR 0 MZ 20 LT 9 COLONIA CASTILLO CHICO, 07220 GUSTAVO A. MADERO, GUSTAVO A. MADERO CIUDAD DE MÉXICO ENTRE CALLE CHIMALPOPOCA Y CALLE XICOTENCATL, SE ENCUENTRA ENTRE CALLE CHIMALPOPOCA Y CALLE XI	-99.1348828	19.5407275

No.	FOLIO	ESTADO	MUNICIPIO	LOCALIDAD	DIRECCION	LONGITUD	LATITUD
2159	DIF220402163023	Ciudad de México	Gustavo A. Madero	Gustavo A. Madero	CALLE SAN PABLO 10 LT 10 INTERIOR 0 MZ 21 LT 10 COLONIA MALACATES, 07119 GUSTAVO A. MADERO, GUSTAVO A. MADERO CIUDAD DE MÉXICO ENTRE CALLE SAN ANGEL Y CALLE SAN PEDRO, SE ENCUENTRA ENTRE CALLE SAN ANGEL Y CALLE SAN PEDRO COMO	-99.1333874	19.5756629
2160	DIF220402164570	Ciudad de México	Iztapalapa	Iztapalapa	CALLE JACARANDAS COLONIA SAN MIGUEL TEOTONGO SECCIÓN LA CRUZ, 09630 IZTAPALAPA, IZTAPALAPA CIUDAD DE MÉXICO ENTRE CALLE JOSE LÓPEZ PORTILLO Y CALLE GENARO VAZQUEZ, CALLE FRESNO CALLE JACARANDAS ENTRE CALLE JOSE LÓPEZ PORTILLO C	-98.9893389	19.3433828
2161	DIF220402166689	Ciudad de México	Coyoacán	Coyoacán	CERRADA 2A CERRADA GUAMUCHIL COLONIA PEDREGAL DE SANTO DOMINGO, 04369 COYOACÁN, COYOACÁN CIUDAD DE MÉXICO ENTRE CALLE GUAMUCHIL Y CALLE AILE, SE ENCUENTRA ENTRE CALLES GUAMUCHIL Y AILE	-99.1676119	19.3297642
2162	DIF220402166697	Ciudad de México	Coyoacán	Coyoacán	CALLE ISCATON COLONIA PEDREGAL DE SANTO DOMINGO, 04369 COYOACÁN, COYOACÁN CIUDAD DE MÉXICO ENTRE CALLE XOCHIAPAN Y CALLE CANACUATE, SE ENCUENTRA ENTRE CALLES XOCHIAPAN Y CANACUATE	-99.1630051	19.3245887
2163	DIF220302139666	Ciudad de México	Benito Juárez	Benito Juárez	AVENIDA DIVISIÓN DEL NORTE 1611, COLONIA SANTA CRUZ ATOYAC, ALCALDIA BENITO JUAREZ, CDMX.	-99.1577705	19.371902
2164	DIF220302139682	Ciudad de México	Cuauhtémoc	Cuauhtémoc	Rio de La Plata 48 Cuauhtémoc 06500 Ciudad de México, CDMX	-99.173412	19.426302
2165	DIF220402142487	Ciudad de México	Iztapalapa	Iztapalapa	CALLE SABADEL INTERIOR SN COLONIA AMPLIACIÓN BELLAVISTA, 09860 IZTAPALAPA, IZTAPALAPA CIUDAD DE MÉXICO ENTRE PERIFERICO CANAL DE GARAY Y PRIVADA TERCERA DE BELLAVISTA, CALLE BILBAO CENTRO DE ASISTENCIA E INTEGRACIÓN SOCIAL CORU	-99.068991	19.328536
2166	DIF220402166749	Ciudad de México	Coyoacán	Coyoacán	CERRADA 2DA DE LAS ROSAS COLONIA SAN FRANCISCO CULHUACÁN BARRIO DE LA MAGDALENA, 04260 COYOACÁN, COYOACÁN CIUDAD DE MÉXICO ENTRE ANDADOR 4TO ANDADOR DE LAS ROSAS Y CERRADA DE LAS ROSAS, SE ENCUENTRA ENTRE 4TO ANDADOR DE LAS RO	-99.1167721	19.3431895
2167	DIF220402166506	Ciudad de México	Coyoacán	Coyoacán	CALLE ATZACAYATL COLONIA ADOLFO RUIZ CORTÍNES, 04630 COYOACÁN, COYOACÁN CIUDAD DE MÉXICO ENTRE AVENIDA CALMÉCAC Y AVENIDA POPOCATÉPETL, SE LOCALIZA ENTRE AVENIDAS CALMÉCAC Y POPOCATÉPETL	-99.1490468	19.3196301

No.	FOLIO	ESTADO	MUNICIPIO	LOCALIDAD	DIRECCION	LONGITUD	LATITUD
2168	DIF220402167064	Ciudad de México	Coyoacán	Coyoacán	CALLE EJIDO XOCHIMILCO COLONIA EX-EJIDO DE SAN FRANCISCO CULHUACÁN, 04420 COYOACÁN, COYOACÁN CIUDAD DE MÉXICO ENTRE CALLE EJIDO SAN LORENZO TEZONCO Y CALLE EJIDO SAN ANTONIO TOMATLAN, SE ENCUENTRA ENTRE CALLES EJIDO SAN LORENZ	-99.1277014	19.3343368
2169	DIF220402169962	Ciudad de México	Iztapalapa	Iztapalapa	CALLE VILLA FEDERAL VILLA ESPAÑA VILLA CE VILLA FLOR VILLA FLORIDA VILLA SILADER COLONIA DESARROLLO URBANO QUETZALCOATL, 09700 IZTAPALAPA, IZTAPALAPA CIUDAD DE MÉXICO ENTRE CALLE VILLA ENCARNACION Y AVENIDA VILLA CID, CALLE VILL	-99.0424696	19.326168
2170	DIF220402171160	Ciudad de México	Iztapalapa	Iztapalapa	CALLE TURITZIO CALLE RUBEN DARIO BRONCE PALMITAS 2DA ANTONIO PLAZA COLONIA XALPA, 09640 IZTAPALAPA, IZTAPALAPA CIUDAD DE MÉXICO ENTRE CALLE RUBEN DARIO Y CALLE IGNACIO MANUEL ALTAMIRANO, CALLE RAMON LOPEZ VELARDE CALLE TURITZIO	-99.0228629	19.3351933
2171	DIF220402166991	Ciudad de México	Coyoacán	Coyoacán	CALLE INSURGENTES COLONIA EMILIANO ZAPATA FRACCIONAMIENTO POPULAR, 04919 COYOACÁN, COYOACÁN CIUDAD DE MÉXICO ENTRE AVENIDA CARMEN SERDAN Y CALLE YAUTEPEC, SE ENCUENTRA ENTRE AVENIDA CARMEN SERDAN Y CALLE YAUTEPEC	-99.1123724	19.3196736
2172	DIF220402167002	Ciudad de México	Coyoacán	Coyoacán	CALLE REFORMA AGRARIA COLONIA EMILIANO ZAPATA FRACCIONAMIENTO POPULAR, 04919 COYOACÁN, COYOACÁN CIUDAD DE MÉXICO ENTRE CALLE HACIENDA CHICHIMECA Y CALLE EMILIANO ZAPATA, ENTRE CALLES HACIENDA CHICHIMECA Y EMILIANO ZAPATA	-99.1114987	19.3182032
2173	DIF220402167417	Ciudad de México	Coyoacán	Coyoacán	CALLE RANCHO COCUITE COLONIA CAMPESTRE COYOACÁN, 04938 COYOACÁN, COYOACÁN CIUDAD DE MÉXICO ENTRE CALLE RANCHO LA ESTRELLA Y CALLE RANCHO SAN ISIDRO, SE ENCUENTRA ENTRE CALLES RANCHO LA ESTRELLA Y RANCHO SAN ISIDRO	-99.1160902	19.308944
2174	DIF220302138790	Ciudad de México	Tláhuac	Tláhuac	Riachuelo Serpentino y Rafael Castillo, Alcaldía Tláhuac, Ciudad de México	-98.991814	19.279553
2175	DIF220302138321	Ciudad de México	Azcapotzalco	Azcapotzalco	CASTILLA ORIENTE, COLONIA CENTRO AZCAPOTZALCO, ALCALDÍA AZCAPOTZALCO, CDMX	-99.1894136	19.4851542
2176	DIF220302139314	Ciudad de México	Cuauhtémoc	Cuauhtémoc	Río de La Plata número 48, Cuauhtémoc, Ciudad de México, CDMX	-99.173401	19.42616

No.	FOLIO	ESTADO	MUNICIPIO	LOCALIDAD	DIRECCION	LONGITUD	LATITUD
2177	DIF220402169704	Ciudad de México	Iztapalapa	Iztapalapa	CALLE LEGUMINOSAS PROLONGACION ARNESES CALLE ALAMOS ALAMOS PIRUL ARNESES 1RA CERRADA DE ARNESES FRESNOS COLONIA VALLE DEL SUR, 09819 IZTAPALAPA, IZTAPALAPA CIUDAD DE MÉXICO ENTRE CALLE GANADEROS PROLONGACION COSECHAS CALLE CUAUH	-99.1120828	19.3469043
2178	DIF220402169717	Ciudad de México	Iztapalapa	Iztapalapa	CERRADA CJON TIJUANA 1RA CDA NAYARIT CDA RIO CHURUBUSCO Y PRIMERA INGENIEROS MECANICOS DEL ROSAL PUEBLO ACULCO, 09410 IZTAPALAPA, IZTAPALAPA CIUDAD DE MÉXICO ENTRE CALLE INGENIEROS MECANICOS Y PARAMENTO Y CALLE NAYARIT Y PARAMEN	-99.104766	19.3755965
2179	DIF220202082495	Ciudad de México	Milpa Alta	San Antonio Tecómitl	CAMINO TRAMO DR. GASTÓN MELO - HIDALGO MARGEN DERECHO KILÓMETRO 1 + 1 PUEBLO SAN ANTONIO TECOMITL, 12100 SAN ANTONIO TECÓMITL, MILPA ALTA CIUDAD DE MÉXICO ENTRE CALLE DR. GASTÓN MELO Y CALLE HIDALGO, SOBRE EL BOULEVARD JOS	-98.9936226	19.2254732
2180	DIF220202071879	Ciudad de México	Azcapotzalco	Azcapotzalco	CALLE ABRAHAM SÁNCHEZ COLONIA AMPLIACIÓN SAN PEDRO XALPA, 02719 AZCAPOTZALCO, AZCAPOTZALCO CIUDAD DE MÉXICO ENTRE CALLE FRNACISCO I. MADERO Y CALLE CALZADA DE LA NARANJA, CALLE GUSTAVO BAZÁN LA ZONA DE PROYECTO SE ENCUENTRA A 8	-99.2161435	19.4737779
2181	DIF220202071883	Ciudad de México	Azcapotzalco	Azcapotzalco	CALLE CENTRAL SUR COLONIA ALDANA, 02910 AZCAPOTZALCO, AZCAPOTZALCO CIUDAD DE MÉXICO ENTRE CALLE CUAUHTEMOC Y CALLE 11, CALLE CALLE 22 LA ZONA DE PROYECTO SE ENCUENTRA A 635 METROS DEL HOSPITAL DE ESPECIALIDADES MÉDICAS CENTRO M	-99.1517	19.46832
2182	DIF220202071919	Ciudad de México	Azcapotzalco	Azcapotzalco	CERRADA SANTA CRUZ ATENCO COLONIA SAN ÁLVARO, 02090 AZCAPOTZALCO, AZCAPOTZALCO CIUDAD DE MÉXICO ENTRE CALLE MAR DEL NORTE Y CERRADA BENITO JUAREZ, AVENIDA FERROCARRILES NACIONALES DE MÉXICO LA ZONA DE PROYECTO SE ENCUENTRA A 50	-99.18697	19.46149
2183	DIF220202088683	Ciudad de México	Álvaro Obregón	Álvaro Obregón	Industrias Militares de Sedena, Ciudad de México, CDMX	-99.230623	19.390044
2184	DIF220202088683	Ciudad de México	Álvaro Obregón	Álvaro Obregón	Vasco de Quiroga 1249, Estrella, Álvaro Obregón, 01260 Ciudad de México, CDMX	-99.227512	19.385203
2185	DIF220502233550	Ciudad de México	Tláhuac	Tláhuac	Alcaldía Tláhuac.	-99.0167349	19.2996084

No.	FOLIO	ESTADO	MUNICIPIO	LOCALIDAD	DIRECCION	LONGITUD	LATITUD
2186	DIF220202083013	Ciudad de México	Milpa Alta	Los Bárcenas	CONTINUACION CALE PINO PUEBLO SAN PABLO OZTEPEC, 12300 LOS BÁRCENAS, MILPA ALTA CIUDAD DE MÉXICO ENTRE CALLE JOSEFA ORTÍZ DE DOMÍNGUEZ Y CALLEJON BENITO JUÁREZ, A DOS KILOMETROS DEL PANTEÓN NUEVO SAN PABLO OZTETPEC	-99.086822	19.168888
2187	DIF220202081161	Ciudad de México	Milpa Alta	Villa Milpa Alta	CALLE SANTA ANA OTLI BARRIO LA CONCEPCIÓN, 12000 VILLA MILPA ALTA, MILPA ALTA CIUDAD DE MÉXICO ENTRE CALLE BAJA CALIFORNIA Y , SE ENCUENTRA CERCA DEL CENTRO DE ACOPIO NOPAL	-99.015075	19.186628
2188	DIF220502233562	Ciudad de México	Iztapalapa	Iztapalapa	Alcaldía Iztapalapa	-99.05337	19.327631
2189	DIF220502233575	Ciudad de México	La Magdalena Contreras	La Magdalena Contreras	Av. Ojo de agua, Alcaldía Magdalena Contreras, Ciudad de México.	-99.2694526	19.3048836
2190	DIF220502233584	Ciudad de México	Álvaro Obregón	Álvaro Obregón	Calle 29 de octubre, Colonia Lomas de La Era, Alcaldía Álvaro Obregón, Ciudad de México.	-99.269934	19.3203439
2191	DIF220202071924	Ciudad de México	Azacapatzalco	Azacapatzalco	CALLE SAN SEBASTIÁN COLONIA SAN SEBASTIÁN, 02040 AZCAPOTZALCO, AZCAPOTZALCO CIUDAD DE MÉXICO ENTRE CALLE CONFITERA Y CALLE 2, CALZADA ACALOTENCO LA ZONA DE PROYECTO SE ENCUENTRA A UNA CALLE DE LA ALCALDÍA AZCAPOTZALCO Y DEL HOS	-99.17896	19.48041
2192	DIF220202081540	Ciudad de México	Milpa Alta	San Salvador Cuauhtenco	CALLE SAN ISIDRO PUEBLO SAN SALVADOR CUAUHTENCO, 12300 SAN SALVADOR CUAUHTENCO, MILPA ALTA CIUDAD DE MÉXICO ENTRE CALLE INDEPENDENCIA Y AVENIDA JUAREZ, A UN COSTADO DEL CENTRO DE ESTUDIOS TECNOLÓGICOS INDUSTRIAL Y DE SERVICIO	-99.097979	19.192988
2193	DIF220202082562	Ciudad de México	Milpa Alta	San Pedro Atocpan	CAMINO TRAMO AVENIDA CUAUHTÉMOC - NUEVA CARRETERA A OAXTEPEC MARGEN DERECHO KILÓMETRO 1 + 1 PUEBLO SAN PÉDRO ATOCPAN, 12200 SAN PEDRO ATOCPAN, MILPA ALTA CIUDAD DE MÉXICO ENTRE AVENIDA CUAUHTÉMOC Y CARRETERA A OAXTEPEC, SO	-99.049435	19.206481
2194	DIF220502233595	Ciudad de México	Cuajimalpa de Morelos	Cuajimalpa de Morelos	San Mateo, Alcaldía Cuajimalpa	-99.2874457	19.3422118
2195	DIF220502233637	Ciudad de México	Tlalpan	Tlalpan	Calle Diligencias, Chimalcoyotl, Alcaldía Tlalpan	-99.1674687	19.2717021
2196	DIF220502233647	Ciudad de México	Tlalpan	Tlalpan	Tlalpan, 14480 Ciudad de México, CDMX	-99.1746329	19.234512
2197	DIF220502233651	Ciudad de México	Tláhuac	Tláhuac	Tláhuac, 13400 Ciudad de México, CDMX	-99.0260612	19.3032381
2198	DIF220502233663	Ciudad de México	Gustavo A. Madero	Gustavo A. Madero	Alcaldía Gustavo A. Madero, Ciudad de México.	-99.144575	19.556029
2199	DIF220502233686	Ciudad de México	Cuauhtémoc	Cuauhtémoc	Rio de La Plata 48, Cuauhtémoc, 06500 Ciudad de México, CDMX	-99.1733694	19.426267

No.	FOLIO	ESTADO	MUNICIPIO	LOCALIDAD	DIRECCION	LONGITUD	LATITUD
2200	DIF220202071054	Ciudad de México	Venustiano Carranza	Venustiano Carranza	CERRADA ZACATECAS COLONIA PEÑÓN DE LOS BAÑOS, 15520 VENUSTIANO CARRANZA, VENUSTIANO CARRANZA CIUDAD DE MÉXICO ENTRE CALLE EMILIANO ZAPATA Y , CERRADA BOLIVARES EL SITIO DE LA OBRA SE ENCUENTRA SE ENCUENTRA A 370 METROS DE LA E	-99.08385	19.44222
2201	DIF220202075503	Ciudad de México	Azcapotzalco	Azcapotzalco	CALLE FEDERICO DÁVALOS PUEBLO SAN JUAN TLIHUACA, 02400 AZCAPOTZALCO, AZCAPOTZALCO CIUDAD DE MÉXICO ENTRE CALLE MANUEL SALAZAR Y CALLE RAFAEL ALDUCÍN, CALLE SAN JUAN TLIHUACA SE ENCUENTRA A 150 METROS DE LA ESCUELA NORMAL SUPERI	-99.20675	19.49498
2202	DIF220202075508	Ciudad de México	Azcapotzalco	Azcapotzalco	CALLE FEDERICO PUEBLO SAN JUAN TLIHUACA, 02400 AZCAPOTZALCO, AZCAPOTZALCO CIUDAD DE MÉXICO ENTRE CALLE MANUEL SALAZAR Y CALLE RAFAEL ALDUCÍN, CALLE SAN JUAN TLIHUACA SE ENCUENTRA A 150 METROS DE LA ESCUELA NORMAL SUPERIOR DE MÉ	-99.20675	19.49498
2203	DIF220202071946	Ciudad de México	Azcapotzalco	Azcapotzalco	DADO QUE ES GASTO INDIRECTO EL PROYECTO SE UBICA EN LA CABECERA MUNICIPAL	-99.184361	19.484103
2204	DIF220502236087	Ciudad de México	Iztacalco	Iztacalco	Sur 65-A 3246, Viaducto Piedad, Iztacalco, 08200 Ciudad de México, CDMX	-99.1316526	19.399393
2205	DIF220202070544	Ciudad de México	Venustiano Carranza	Venustiano Carranza	CALLE AVICULTURA COLONIA TRES MOSQUETEROS, 15330 VENUSTIANO CARRANZA, VENUSTIANO CARRANZA CIUDAD DE MÉXICO ENTRE CALLE OFICIOS Y CALLE PAILEROS, CALLE APICULTURA A 10 METROS DE CALZADA DEL PEÑÓN DONDE SE ENCUENTRA EL JARDÍN DE	-99.1064986	19.4415067
2206	DIF220102065854	Ciudad de México	Álvaro Obregón	Álvaro Obregón	Calzada al Desierto de los Leones 5715, Col. Olivar de los Padres, Alcaldía Álvaro Obregón, C.P. 01780, Ciudad de México	-99.24974	19.33701
2207	DIF220202088676	Ciudad de México	Miguel Hidalgo	Miguel Hidalgo	bosque de chapulpetec III Sec. Ciudad de México	-99.2162139	19.4071207
2208	DIF220202088579	Ciudad de México	Iztacalco	Iztacalco	AV. TE S/N, ESQ. RIO CHURUBUSCO	-99.098568	19.394918
2209	DIF220402201032	Ciudad de México	Xochimilco	Xochimilco	SAN GREGORIO ATLAPULCO C.P. 16600 XOCHIMILCO	-99.0544315	19.252357
2210	DIF220402201749	Ciudad de México	Álvaro Obregón	Álvaro Obregón	Alcaldía Álvaro Obregón	-99.1942241	19.389829
2211	DIF220402202621	Ciudad de México	Cuauhtémoc	Cuauhtémoc	Dr. Andrade y Arcos de Belen, Colonia Doctores VMC, Demarcación Territorial Cuauhtémoc, C.P. 06720, Ciudad de México	-99.1452012	19.4263798
2212	DIF220302111890	Ciudad de México	Gustavo A. Madero	Gustavo A. Madero	CALLE 28 B COLONIA SAN JOSÉ DE LA ESCALERA, 07630 GUSTAVO A. MADERO, GUSTAVO A. MADERO CIUDAD DE MÉXICO ENTRE CERRADA SEGUNDA 28 B Y CERRADA PRIMERA 28B, SE ENCUENTRA ENTRE CERRADAS SEGUNDA 28 B Y PRIMERA 28B	-99.1666297	19.5271465

No.	FOLIO	ESTADO	MUNICIPIO	LOCALIDAD	DIRECCION	LONGITUD	LATITUD
2213	DIF220402176122	Ciudad de México	Iztapalapa	Iztapalapa	CALLE REFORMA SOCIAL REFORMA POPULAR REFOMA POLITICA REFORMA MAGISTERIAL REFORMA DEMOCRATICA REFORMA FORESTAL, REFORMA CIENTIFICA, REFORMA GANADERA, REFORMA AGRICOLA REFORMA PENAL COLONIA REFORMA POLÍTICA, 09730 IZTAPALAPA, IZTAPA	-99.0297106	19.3364391
2214	DIF220402205843	Ciudad de México	Cuauhtémoc	Cuauhtémoc	Calle República de el Salvador No. 59, Col.Centro, Alcaldía Cuauhtémoc, Ciudad de México	-99.1398266	19.4294917
2215	DIF220402177261	Ciudad de México	Iztapalapa	Iztapalapa	CALLE PANTICOSA OSUNA MORGUER MIJAS MEDINACHILLI MARMOLEJO MADRID PATZCUARO CANILES BILBAO AVENIDA CATARROJA HIDALGO ESPAÑA LEBRIJA REFORMA Y VERÍN COLONIA CERRO DE LA ESTRELLA, 09860 IZTAPALAPA, IZTAPALAPA CIUDAD DE MÉXICO ENTRE	-99.0775272	19.3255576
2216	DIF220402177518	Ciudad de México	Iztapalapa	Iztapalapa	CALLE 2B AVENIDA 8 CALLE 2A AVENIDA 6 AVENIDA 3 AVENIDA MICHOACAN AVENIDA 1 AVENIDA DE LAS TORRES AVENIDA 2 PONIENTE AVENIDA 3 PONIENTE AVENIDA 4 PONIENTE AVENIDA 5 PONIENTE Y S/N COLONIA RENOVACIÓN, 09209 IZTAPALAPA, IZTAPALAPA C	-99.0498048	19.3643336
2217	DIF220402177530	Ciudad de México	Iztapalapa	Iztapalapa	CALLE CRIPTON AND PINO AND TERBIO CRIPTONIO CERRO DE LA ESTRELLA CIRCONIO COLONIA PARAJE SAN JUAN CERRO, 09858 IZTAPALAPA, IZTAPALAPA CIUDAD DE MÉXICO ENTRE CALLE OLIVO CIPRES Y CALLE SILICIO ESTRONCIO, CALLE RUTENIO ALOE CALLE	-99.0811112	19.3473406
2218	DIF220402169574	Ciudad de México	Gustavo A. Madero	Gustavo A. Madero	AVENIDA CONGRESO DE LA UNION COLONIA TRES ESTRELLAS, 07820 GUSTAVO A. MADERO, GUSTAVO A. MADERO CIUDAD DE MÉXICO ENTRE AVENIDA TESORO Y AVENIDA JOYAS, SE ENCUENTRA ENTRE AVENIDAS TESORO Y JOYAS	-99.108863	19.4719041
2219	DIF220402176143	Ciudad de México	Iztapalapa	Iztapalapa	CALLE SANTA CRUZ NAVIDAD LA ERA. CENTENO TRIGO MAIZ GERANIO NOCHEBUENA 13 DE SEPTIEMBRE POZA BLANCO DURAZNO Y QUETZAL COLONIA TENORIOS, 09680 IZTAPALAPA, IZTAPALAPA CIUDAD DE MÉXICO ENTRE AVENIDA DE LAS MINAS Y CALLE VEREDA 75,	-99.0206432	19.3318205
2220	DIF220402170125	Ciudad de México	Iztapalapa	Iztapalapa	CALLE PORFIRIO SOSA CIRO CEBALLOS JOSAFAT MARQUEZ JAVIER DEL CAMPO FERNANDO LIZARDI Y LUIS MONZON COLONIA COLONIAL IZTAPALAPA, 09270 IZTAPALAPA, IZTAPALAPA CIUDAD DE MÉXICO ENTRE CALLE PORFIRIO SOSA Y URIEL AVILES MAYA Y CALLE P	-99.056317	19.3484235



No.	FOLIO	ESTADO	MUNICIPIO	LOCALIDAD	DIRECCION	LONGITUD	LATITUD
2221	DIF220402166625	Ciudad de México	Coyoacán	Coyoacán	CALLE NUSTEPEC COLONIA PEDREGAL DE SANTO DOMINGO, 04369 COYOACÁN, COYOACÁN CIUDAD DE MÉXICO ENTRE CALLE AMESQUITE Y CALLE AHUEJOTE, ENTRE CALLES AMESQUITE Y AHUEJOTE	-99.1700414	19.3179579
2222	DIF220402167107	Ciudad de México	Coyoacán	Coyoacán	CALLE TLOZIN COLONIA SAN PABLO TEPETLAPA, 04620 COYOACÁN, COYOACÁN CIUDAD DE MÉXICO ENTRE CALLE TEPETLAPA HUIZACHE Y CALLE TECACALO, SE ENCUENTRA ENTRE CALLES TEPETLAPA HUIZACHE Y TECACALO	-99.1444464	19.3243019
2223	DIF220402177729	Ciudad de México	Iztapalapa	Iztapalapa	CALLE VILLA CASTELLI VILLA CAFETARA VILLA CASTÍN VILLA ZON VILLA CIERVOS SEGUNDA VILLA BRAZ PRIMERA VILLA BRAZ 1RA VILLA CASTÍN 1RA CERRADA VILLA CASTÍN REAL JUVENIL VILLA DEL REY VILLA CAMPA CORRALÓN VILL CARILLO VILLA REYES VILL	-99.0423214	19.3290366
2224	DIF220402177743	Ciudad de México	Iztapalapa	Iztapalapa	CALLE PLAYA GRANDE FRANCISCO VALENCIA PLAYA AZUL PLAYA COPACABANA PLAYA ROQUETA PLAYA ENCANTADA PLAYA CONDESA Y PLAYA MIRAMAR COLONIA LA POLVORILLA, 09750 IZTAPALAPA, IZTAPALAPA CIUDAD DE MÉXICO ENTRE CALLE PUERTO VALLARTA Y CAL	-99.0458046	19.3178385
2225	DIF220402174664	Ciudad de México	Iztapalapa	Iztapalapa	CERRADA 20 DE AGOSTO CERRADA BENITO JUAREZ PUEBLO CULHUACÁN, 09800 IZTAPALAPA, IZTAPALAPA CIUDAD DE MÉXICO ENTRE CERRADA BENITO JUAREZ Y AVENIDA TLAHUAC, CERRADA 20 DE AGOSTO CERRADA BENITO JUAREZ . ENTRE CERRADA BENITO JUARE	-99.1097122	19.3367425
2226	DIF220402174601	Ciudad de México	Iztapalapa	Iztapalapa	CALLE SAN PABLO SAN MIGUEL SAN AGUSTIN ENRIQUE CORONA MORFIN PUENTE TITLA CATEDRAL DEL SALTILLO SN TLAXCANES PRIVADA SAN JUAN SAN PEDRO SANTISIMA CAPILLA DE SAN FRANCISCO SAN PABLO SAN MIGUEL SAN AGUSTIN LOS ANGELES DE LA CRUZ OTH	-99.094412	19.3541159
2227	DIF220402177232	Ciudad de México	Iztapalapa	Iztapalapa	CALLE NOGAL ALCANFORES TORDESILAS OLIVOS SABADEL JAZMIN SAN JUAN OLIVOS Y PLAN DE SAN LUIS COLONIA SAN JUAN XALPA, 09850 IZTAPALAPA, IZTAPALAPA CIUDAD DE MÉXICO ENTRE CALLE BELLAVISTA SABADEL JAZMIN SAN JUAN Y CALLE NAUTLA BILBA	-99.0891738	19.3329465
2228	DIF220402205854	Ciudad de México	Cuauhtémoc	Cuauhtémoc	Justo Sierra No. 19 - 23, Col.Centro, Alcaldía Cuauhtémoc, Ciudad de México	-99.1329956	19.4353611

No.	FOLIO	ESTADO	MUNICIPIO	LOCALIDAD	DIRECCION	LONGITUD	LATITUD
2229	DIF220402177750	Ciudad de México	Iztapalapa	Iztapalapa	CALLE VILLA NUEVA COLONIA DESARROLLO URBANO QUETZALCOATL, 09700 IZTAPALAPA, IZTAPALAPA CIUDAD DE MÉXICO ENTRE CALLE VILLA FRANCO Y VILLA GÓMEZ Y , CALLE VILLA NUEVA ENTRE CALLE VILLA FRANCO Y VILLA GÓMEZ COLONIA DESARROLLO U	-99.0383829	19.326184
2230	DIF220402177340	Ciudad de México	Iztapalapa	Iztapalapa	CALLE CDA MORELOS NUEVA REVOLUCION NOGAL PINO AGUJAS CINE MEXICANO COLONIA EL VERGEL, 09880 IZTAPALAPA, IZTAPALAPA CIUDAD DE MÉXICO ENTRE CALLE JACARANDAS Y AV 11 Y CALLE MORELOS Y PERICO, CALLE CINEMATOGRAFISTAS Y 1RA PRIV AGUJ	-99.081475	19.3168006
2231	DIF220402199554	Ciudad de México	Miguel Hidalgo	Miguel Hidalgo	Gral. Sóstenes Rocha 4, Ampliación Daniel Garza, Daniel Garza al Poniente, Miguel Hidalgo, 11830 Ciudad de México, CDMX	-99.1905951	19.4085455
2232	DIF220402201771	Ciudad de México	Cuauhtémoc	Cuauhtémoc	Av. Insurgentes Nte. 423, San Simón Tolnahuac, Cuauhtémoc, 06900 Ciudad de México, CDMX	-99.1506163	19.4545242
2233	DIF220402177707	Ciudad de México	Iztapalapa	Iztapalapa	CALLE 2DA CDA MORELOS CJON MAURILIO MEJOIA LUCIO BLANCO ATA CDA CUAUHEMOC 4TA CDA CUAUHEMOC PUEBLO SANTA CRUZ MEYEHUALCO, 09700 IZTAPALAPA, IZTAPALAPA CIUDAD DE MÉXICO ENTRE CALLE GUADALUPE VICTORIA 5 DE MAYO Y AVENIDA MIGUEL	-99.0463044	19.3390057



No.	FOLIO	TIPO DE OBRA	NUMERO	CONTRATISTA	CONVOCANTE	MONTO	MONTO MODIFICADO
1	DIF220102065259	Adquisiciones	C5/A/014/2022	INT INTELLIGENCE AND TELECOM TECHNOLOGIES MEXICO, S.A. DE C.V.	CENTRO DE COMANDO, CONTROL, COMPUTO, COMUNICACIONES Y CONTACTO CIUDADANO DE LA CIUDAD DE MEXICO	37,299,999.52	37,473,667.64
2	DIF220302101919	Servicios	SIBISO/CRMS/070/2022	Ayma herramientas, S.A. de C.V.	Secretaría de Inclusión y Bienestar Social	5,471,436.96	5,471,436.96
3	DIF220302126040	Obra	AC-DGOPUSU-AD-O-026-2022	COMERCONSTRUYE DE MÉXICO, S.A. DE C.V	GOBIERNO DE LA CIUDAD DE MÉXICO	12,740,803.74	14,779,332.34
4	DIF220302124533	Obra	XO-DGODU-L-OP-LP-020-22	FORZA ECOSISTEMAS, S.A DE C.V.	ALCALDIA XOCHIMILCO	10,889,380.43	10,889,380.43
5	DIF220302125278	Obra	XO-DGODU-L-OP-LP-020-22	FORZA ECOSISTEMAS, S.A DE C.V.	ALCALDIA XOCHIMILCO	10,889,380.43	10,889,380.43
6	DIF220302126205	Obra	02 CD 07 20 036 1 2022	Metropolitana de Estudios, Proyectos y Construcción SA. de CV.	GOBIERNO DE LA CIUDAD DE MÉXICO /ALCALDÍA GUSTAVO A. MADERO	7,199,208.24	7,199,208.24
7	DIF220302124554	Obra	AC-DGOPUSU-LP-O-039-2022	LUIS RENÉ CANUL CASTELLANOS	GOBIERNO DE LA CIUDAD DE MÉXICO	6,264,799.61	7,267,167.55
8	DIF220302124624	Obra	AC-DGOPUSU-AD-O-026-2022	COMERCONSTRUYE DE MÉXICO, S.A. DE C.V	GOBIERNO DE LA CIUDAD DE MÉXICO	12,740,803.74	14,779,332.34
9	DIF220302123951	Obra	XO-DGODU-L-OP-LP-020-22	FORZA ECOSISTEMAS, S.A DE C.V.	ALCALDIA XOCHIMILCO	10,889,380.43	10,889,380.43
10	DIF220302125043	Obra	XO-DGODU-L-OP-LP-020-22	FORZA ECOSISTEMAS, S.A DE C.V.	ALCALDIA XOCHIMILCO	10,889,380.43	10,889,380.43
11	DIF220302109333	Obra	XO-DGODU-L-OP-LP-020-22	FORZA ECOSISTEMAS, S.A DE C.V.	ALCALDIA XOCHIMILCO	10,889,380.43	10,889,380.43
12	DIF220302109347	Obra	XO-DGODU-L-OP-LP-020-22	FORZA ECOSISTEMAS, S.A DE C.V.	ALCALDIA XOCHIMILCO	10,889,380.43	10,889,380.43
13	DIF220302126479	Obra	02 CD07 20 039 1 22	CONPRIASA SA. DE CV.	GOBIERNO DE LA CIUDAD DE MÉXICO	6,817,977.74	6,817,977.74
14	DIF220302125146	Obra	XO-DGODU-L-OP-LP-020-22	FORZA ECOSISTEMAS, S.A DE C.V.	ALCALDIA XOCHIMILCO	10,889,380.43	10,889,380.43
15	DIF220302125322	Obra	XO-DGODU-L-OP-LP-020-22	FORZA ECOSISTEMAS, S.A DE C.V.	ALCALDIA XOCHIMILCO	10,889,380.43	10,889,380.43
16	DIF220302119044	Obra	AC-DGOPUSU-LP-O-037-2022	CONSTRUCTORA VARAZZE, S.A.DEC.V.	GOBIERNO DE LA CIUDAD DE MÉXICO	6,707,262.09	7,780,424.02
17	DIF220302116181	Obra	XO-DGODU-L-OP-LP-020-22	FORZA ECOSISTEMAS, S.A DE C.V.	ALCALDIA XOCHIMILCO	10,889,380.43	10,889,380.43
18	DIF220302116274	Obra	XO-DGODU-L-OP-LP-020-22	FORZA ECOSISTEMAS, S.A DE C.V.	ALCALDIA XOCHIMILCO	10,889,380.43	10,889,380.43
19	DIF220302116277	Obra	XO-DGODU-L-OP-LP-020-22	FORZA ECOSISTEMAS, S.A DE C.V.	ALCALDIA XOCHIMILCO	10,889,380.43	10,889,380.43
20	DIF220302109939	Obra	02 CD 07 20 012 1 22	Proyección Arquitectónica P+E, SA. de CV.	GOBIERNO DE LA CIUDAD DE MÉXICO /ALCALDÍA GUSTAVO A. MADERO	6,815,250.39	6,815,250.39
21	DIF220302116161	Obra	XO-DGODU-L-OP-LP-020-22	FORZA ECOSISTEMAS, S.A DE C.V.	ALCALDIA XOCHIMILCO	10,889,380.43	10,889,380.43
22	DIF220302108088	Obra	02 CD 14 20 O.V. 0017 1 22	PIEL DE CONCRETO, S.A. DE C.V.	ALCALDIA TLALPAN	38,025,799.40	38,025,799.40
23	DIF220302108107	Servicios	AT-089-2022	EMIYARA CONSTRUCCIONES S.A. DE C.V.	ALCALDIA TLALPAN	4,952,944.20	6,284,862.96
24	DIF220302121599	Obra	AMH-LPNO-022-22	GRUPO RAQSOON VERHEM DE MÉXICO, S.A. DE C.V.	GOBIERNO DE LA CIUDAD DE MÉXICO	10,799,188.56	12,527,058.73
25	DIF220302124369	Obra	XO-DGODU-L-OP-LP-020-22	FORZA ECOSISTEMAS, S.A DE C.V.	ALCALDIA XOCHIMILCO	10,889,380.43	10,889,380.43
26	DIF220302110634	Obra	XO-DGODU-L-OP-LP-020-22	FORZA ECOSISTEMAS, S.A DE C.V.	ALCALDIA XOCHIMILCO	10,889,380.43	10,889,380.43
27	DIF220302111903	Obra	02 CD 07 20 024 1 22	Especialista en Acabados Profesionales, S.A. de C.V.	GOBIERNO DE LA CIUDAD DE MÉXICO /ALCALDÍA GUSTAVO A. MADERO	6,853,392.47	6,853,392.47
28	DIF220302115769	Obra	XO-DGODU-L-OP-LP-020-22	FORZA ECOSISTEMAS, S.A DE C.V.	ALCALDIA XOCHIMILCO	10,889,380.43	10,889,380.43
29	DIF220302105794	Obra	02 CD 07 20 DGSU 001 1 2022	JAAP DISEÑO Y CONSTRUCCIÓN SA. DE CV.	GOBIERNO DE LA CIUDAD DE MÉXICO /ALCALDÍA GUSTAVO A. MADERO	2,072,284.53	2,072,284.53
30	DIF220302112553	Obra	02 CD 07 20 028 1 2022	CO-ARCH Construyendo con Arquitectos SA. de CV.	GOBIERNO DE LA CIUDAD DE MÉXICO /ALCALDÍA GUSTAVO A. MADERO	6,880,434.35	6,880,434.35
31	DIF220302110612	Obra	02 CD 07 20 015 1 2022	Diseño y Construcciones Jimbar SA. de CV.	GOBIERNO DE LA CIUDAD DE MÉXICO /ALCALDÍA GUSTAVO A. MADERO	6,943,250.21	6,943,250.21
32	DIF220302113419	Obra	O22NR077800	terrenos estrategicos s.a. de c.v.	Alcaldia Cuajimalpa de Morelos	28,269,739.00	28,269,739.00
33	DIF220302121071	Obra	AC-DGOPUSU-LP-O-037-2022	CONSTRUCTORA VARAZZE, S.A.DEC.V.	GOBIERNO DE LA CIUDAD DE MÉXICO	6,707,262.09	7,780,424.02
34	DIF220302121445	Obra	AMH-LPNO-022-22	GRUPO RAQSOON VERHEM DE MÉXICO, S.A. DE C.V.	GOBIERNO DE LA CIUDAD DE MÉXICO	10,799,188.56	12,527,058.73
35	DIF220302121100	Obra	AC-DGOPUSU-LP-O-037-2022	CONSTRUCTORA VARAZZE, S.A.DEC.V.	GOBIERNO DE LA CIUDAD DE MÉXICO	6,707,262.09	7,780,424.02
36	DIF220302109026	Obra	XO-DGODU-L-OP-LP-020-22	FORZA ECOSISTEMAS, S.A DE C.V.	ALCALDIA XOCHIMILCO	10,889,380.43	10,889,380.43
37	DIF220302113497	Obra	02 CD 07 20 034 1 2022	Edificaciones y Proyectos Nolve SA. de CV.	GOBIERNO DE LA CIUDAD DE MÉXICO /ALCALDÍA GUSTAVO A. MADERO	7,296,700.46	7,296,700.46
38	DIF220302121115	Obra	AC-DGOPUSU-LP-O-037-2022	CONSTRUCTORA VARAZZE, S.A.DEC.V.	GOBIERNO DE LA CIUDAD DE MÉXICO	6,707,262.09	7,780,424.02
39	DIF220302114497	Obra	02 CD 07 20 DGSU 003 1 2022	JESSAI TECNOINGENIERIA SA. DE CV.	GOBIERNO DE LA CIUDAD DE MÉXICO /ALCALDÍA GUSTAVO A. MADERO	3,574,780.44	3,574,780.44
40	DIF220302107025	Obra	02 CD 14 20 O.V. 0017 1 22	PIEL DE CONCRETO, S.A. DE C.V.	ALCALDIA TLALPAN	38,025,799.40	38,025,799.40
41	DIF220302107026	Obra	02 CD 14 20 O.V. 0017 1 22	PIEL DE CONCRETO, S.A. DE C.V.	ALCALDIA TLALPAN	38,025,799.40	38,025,799.40
42	DIF220302107036	Obra	02 CD 14 20 O.V. 0017 1 22	PIEL DE CONCRETO, S.A. DE C.V.	ALCALDIA TLALPAN	38,025,799.40	38,025,799.40
43	DIF220302107040	Obra	02 CD 14 20 O.V. 0017 1 22	PIEL DE CONCRETO, S.A. DE C.V.	ALCALDIA TLALPAN	38,025,799.40	38,025,799.40
44	DIF220302107041	Obra	02 CD 14 20 O.V. 0017 1 22	PIEL DE CONCRETO, S.A. DE C.V.	ALCALDIA TLALPAN	38,025,799.40	38,025,799.40
45	DIF220302107042	Obra	02 CD 14 20 O.V. 0017 1 22	PIEL DE CONCRETO, S.A. DE C.V.	ALCALDIA TLALPAN	38,025,799.40	38,025,799.40



No.	FOLIO	TIPO DE OBRA	NUMERO	CONTRATISTA	CONVOCANTE	MONTO	MONTO MODIFICADO
46	DIF220302107043	Obra	02 CD 14 20 O.V. 0017 1 22	PIEL DE CONCRETO, S.A. DE C.V.	ALCALDIA TLALPAN	38,025,799.40	38,025,799.40
47	DIF220302109096	Obra	XO-DGODU-L-OP-LP-020-22	FORZA ECOSISTEMAS, S.A DE C.V.	ALCALDIA XOCHIMILCO	10,889,380.43	10,889,380.43
48	DIF220302112806	Obra	02 CD 07 20 028 1 2022	CO-ARCH Construyendo con Arquitectos SA. de CV.	GOBIERNO DE LA CIUDAD DE MÉXICO /ALCALDÍA GUSTAVO A. MADERO	6,880,434.35	6,880,434.35
49	DIF220302110402	Obra	XO-DGODU-L-OP-LP-020-22	FORZA ECOSISTEMAS, S.A DE C.V.	ALCALDIA XOCHIMILCO	10,889,380.43	10,889,380.43
50	DIF220302110407	Obra	02 CD 07 20 015 1 2022	Diseño y Construcciones Jimbar SA. de CV.	GOBIERNO DE LA CIUDAD DE MÉXICO /ALCALDÍA GUSTAVO A. MADERO	6,943,250.21	6,943,250.21
51	DIF220302110411	Obra	02 CD 07 20 015 1 2022	Diseño y Construcciones Jimbar SA. de CV.	GOBIERNO DE LA CIUDAD DE MÉXICO /ALCALDÍA GUSTAVO A. MADERO	6,943,250.21	6,943,250.21
52	DIF220302110421	Obra	02 CD 07 20 015 1 2022	Diseño y Construcciones Jimbar SA. de CV.	GOBIERNO DE LA CIUDAD DE MÉXICO /ALCALDÍA GUSTAVO A. MADERO	6,943,250.21	6,943,250.21
53	DIF220302113261	Obra	02 CD 07 20 032 1 2022	Grupo BAAT-SINA SA. de CV.	GOBIERNO DE LA CIUDAD DE MÉXICO /ALCALDÍA GUSTAVO A. MADERO	7,248,779.82	7,248,779.82
54	DIF220302128567	Obra	213-AMH-DGA-2022	SUPERVISIÓN, CONSTRUCCIÓN Y MANTENIMIENTO ESPINOZA, S.A. DE C.V.	GOBIERNO DE LA CIUDAD DE MÉXICO	2,507,920.00	2,507,920.00
55	DIF220402147509	Servicios	SIBISO/CRMS/089/2022	Constructora Jimtre, S.A. de C.V.	Secretaría de Inclusión y Bienestar Social	25,675,020.00	25,675,020.00
56	DIF220402147519	Servicios	SIBISO/CRMS/089/2022	Constructora Jimtre, S.A. de C.V.	Secretaría de Inclusión y Bienestar Social	25,675,020.00	25,675,020.00
57	DIF220402147526	Servicios	SIBISO/CRMS/089/2022	Constructora Jimtre, S.A. de C.V.	Secretaría de Inclusión y Bienestar Social	25,675,020.00	25,675,020.00
58	DIF220402147536	Servicios	SIBISO/CRMS/089/2022	Constructora Jimtre, S.A. de C.V.	Secretaría de Inclusión y Bienestar Social	25,675,020.00	25,675,020.00
59	DIF220402142481	Servicios	SIBISO/CRMS/075/2022	Grupo Constructor Carson, S.A. de C.V.	Secretaría de Inclusión y Bienestar Social	6,999,116.86	6,999,116.86
60	DIF220402166521	Obra	AC-DGOPSU-AD-O-026-2022	COMERCONSTRUYE DE MÉXICO, S.A. DE C.V	GOBIERNO DE LA CIUDAD DE MÉXICO	12,740,803.74	14,779,332.34
61	DIF220402166566	Obra	AC-DGOPSU-LP-O-037-2022	CONSTRUCTORA VARAZZE, S.A.DEC.V.	GOBIERNO DE LA CIUDAD DE MÉXICO	6,707,262.09	7,780,424.02
62	DIF220402166572	Obra	AC-DGOPSU-AD-O-026-2022	COMERCONSTRUYE DE MÉXICO, S.A. DE C.V	GOBIERNO DE LA CIUDAD DE MÉXICO	12,740,803.74	14,779,332.34
63	DIF220402166573	Obra	AC-DGOPSU-AD-O-026-2022	COMERCONSTRUYE DE MÉXICO, S.A. DE C.V	GOBIERNO DE LA CIUDAD DE MÉXICO	12,740,803.74	14,779,332.34
64	DIF220402166575	Obra	AC-DGOPSU-LP-O-037-2022	CONSTRUCTORA VARAZZE, S.A.DEC.V.	GOBIERNO DE LA CIUDAD DE MÉXICO	6,707,262.09	7,780,424.02
65	DIF220402166576	Obra	AC-DGOPSU-AD-O-026-2022	COMERCONSTRUYE DE MÉXICO, S.A. DE C.V	GOBIERNO DE LA CIUDAD DE MÉXICO	12,740,803.74	14,779,332.34
66	DIF220402166577	Obra	AC-DGOPSU-AD-O-026-2022	COMERCONSTRUYE DE MÉXICO, S.A. DE C.V	GOBIERNO DE LA CIUDAD DE MÉXICO	12,740,803.74	14,779,332.34
67	DIF220402167780	Obra	AC-DGOPSU-LP-O-037-2022	CONSTRUCTORA VARAZZE, S.A.DEC.V.	GOBIERNO DE LA CIUDAD DE MÉXICO	6,707,262.09	7,780,424.02
68	DIF220402167789	Obra	AC-DGOPSU-AD-O-026-2022	COMERCONSTRUYE DE MÉXICO, S.A. DE C.V	GOBIERNO DE LA CIUDAD DE MÉXICO	12,740,803.74	14,779,332.34
69	DIF220402166579	Obra	AC-DGOPSU-AD-O-026-2022	COMERCONSTRUYE DE MÉXICO, S.A. DE C.V	GOBIERNO DE LA CIUDAD DE MÉXICO	12,740,803.74	14,779,332.34
70	DIF220402166583	Obra	AC-DGOPSU-AD-O-026-2022	COMERCONSTRUYE DE MÉXICO, S.A. DE C.V	GOBIERNO DE LA CIUDAD DE MÉXICO	12,740,803.74	14,779,332.34
71	DIF220402166585	Obra	AC-DGOPSU-LP-O-037-2022	CONSTRUCTORA VARAZZE, S.A.DEC.V.	GOBIERNO DE LA CIUDAD DE MÉXICO	6,707,262.09	7,780,424.02
72	DIF220402166588	Obra	AC-DGOPSU-AD-O-026-2022	COMERCONSTRUYE DE MÉXICO, S.A. DE C.V	GOBIERNO DE LA CIUDAD DE MÉXICO	12,740,803.74	14,779,332.34
73	DIF220402166589	Obra	AC-DGOPSU-AD-O-026-2022	COMERCONSTRUYE DE MÉXICO, S.A. DE C.V	GOBIERNO DE LA CIUDAD DE MÉXICO	12,740,803.74	14,779,332.34
74	DIF220402166591	Obra	AC-DGOPSU-AD-O-026-2022	COMERCONSTRUYE DE MÉXICO, S.A. DE C.V	GOBIERNO DE LA CIUDAD DE MÉXICO	12,740,803.74	14,779,332.34
75	DIF220402166592	Obra	AC-DGOPSU-AD-O-026-2022	COMERCONSTRUYE DE MÉXICO, S.A. DE C.V	GOBIERNO DE LA CIUDAD DE MÉXICO	12,740,803.74	14,779,332.34
76	DIF220402166594	Obra	AC-DGOPSU-AD-O-026-2022	COMERCONSTRUYE DE MÉXICO, S.A. DE C.V	GOBIERNO DE LA CIUDAD DE MÉXICO	12,740,803.74	14,779,332.34
77	DIF220402166596	Obra	AC-DGOPSU-LP-O-037-2022	CONSTRUCTORA VARAZZE, S.A.DEC.V.	GOBIERNO DE LA CIUDAD DE MÉXICO	6,707,262.09	7,780,424.02
78	DIF220402169651	Obra	02 CD07 20 043 1 2022	GREENCON SA. DE CV.	GOBIERNO DE LA CIUDAD DE MÉXICO	6,714,738.61	6,714,738.61
79	DIF220402166723	Obra	AC-DGOPSU-LP-O-037-2022	CONSTRUCTORA VARAZZE, S.A.DEC.V.	GOBIERNO DE LA CIUDAD DE MÉXICO	6,707,262.09	7,780,424.02
80	DIF220402166724	Obra	AC-DGOPSU-LP-O-037-2022	CONSTRUCTORA VARAZZE, S.A.DEC.V.	GOBIERNO DE LA CIUDAD DE MÉXICO	6,707,262.09	7,780,424.02
81	DIF220402166739	Obra	AC-DGOPSU-LP-O-037-2022	CONSTRUCTORA VARAZZE, S.A.DEC.V.	GOBIERNO DE LA CIUDAD DE MÉXICO	6,707,262.09	7,780,424.02
82	DIF220402166702	Obra	AC-DGOPSU-LP-O-039-2022	LUIS RENÉ CANUL CASTELLANOS	GOBIERNO DE LA CIUDAD DE MÉXICO	6,264,799.61	7,267,167.55
83	DIF220402166920	Obra	AC-DGOPSU-LP-O-037-2022	CONSTRUCTORA VARAZZE, S.A.DEC.V.	GOBIERNO DE LA CIUDAD DE MÉXICO	6,707,262.09	7,780,424.02
84	DIF220402167444	Obra	AC-DGOPSU-AD-O-026-2022	COMERCONSTRUYE DE MÉXICO, S.A. DE C.V	GOBIERNO DE LA CIUDAD DE MÉXICO	12,740,803.74	14,779,332.34
85	DIF220402200398	Obra	SDGM-GOM-AD-2-30/22	PEGUT CONSTRUCCIONES S.A. DE C.V.	SISTEMA DE TRANSPORTE COLECTIVO	49,157,398.42	49,949,800.01
86	DIF220402205141	Obra	AMC-DGODU-AD-110-2022	ARQUITECTURA MONUMENTAL S.A DE C.V.	LA MAGDALENA CONTRERAS	4,500,000.00	4,500,000.00
87	DIF220402166568	Obra	AC-DGOPSU-AD-O-026-2022	COMERCONSTRUYE DE MÉXICO, S.A. DE C.V	GOBIERNO DE LA CIUDAD DE MÉXICO	12,740,803.74	14,779,332.34
88	DIF220402166587	Obra	AC-DGOPSU-LP-O-037-2022	CONSTRUCTORA VARAZZE, S.A.DEC.V.	GOBIERNO DE LA CIUDAD DE MÉXICO	6,707,262.09	7,780,424.02
89	DIF220402166725	Obra	AC-DGOPSU-AD-O-026-2022	COMERCONSTRUYE DE MÉXICO, S.A. DE C.V	GOBIERNO DE LA CIUDAD DE MÉXICO	12,740,803.74	14,779,332.34
90	DIF220202071006	Obra	AVC/DGODU/LP/014/2022	KALCHIVA CONSTRUCCIONES, S.A. DE C.V.	ALCALDÍA VENUSTIANO CARRANZA	33,989,122.35	33,989,122.35
91	DIF220202068883	Obra	ABJ-LP-014-2022	GRUPO EFEM S. A. DE C. V.	ALCALDIA BENITO JUAREZ	4,819,861.13	5,000,000.00
92	DIF220202071868	Obra	AA/DGO/LP/019/2022	IRON DARK INGENIERÍA, S.A. DE C.V.	ALCALDÍA AZCAPOTZALCO	6,398,710.58	6,398,710.58
93	DIF220202071877	Obra	AA/DGO/LP/019/2022	IRON DARK INGENIERÍA, S.A. DE C.V.	ALCALDÍA AZCAPOTZALCO	6,398,710.58	6,398,710.58
94	DIF220202071878	Obra	AA/DGO/LP/019/2022	IRON DARK INGENIERÍA, S.A. DE C.V.	ALCALDÍA AZCAPOTZALCO	6,398,710.58	6,398,710.58



No.	FOLIO	TIPO DE OBRA	NUMERO	CONTRATISTA	CONVOCANTE	MONTO	MONTO MODIFICADO
95	DIF220202071880	Obra	AA/DGO/LP/020/2022	BAYCA OBRAS Y PROYECTOS, S.A. DE C.V.	ALCALDÍA AZCAPOTZALCO	4,517,179.17	4,517,179.17
96	DIF220202071881	Obra	AA/DGO/LP/021/2022	DREEDGE & SEWER COMPANY, S.A. DE C.V.	ALCALDÍA AZCAPOTZALCO	4,339,672.98	4,339,672.98
97	DIF220202071882	Obra	AA/DGO/LP/021/2022	DREEDGE & SEWER COMPANY, S.A. DE C.V.	ALCALDÍA AZCAPOTZALCO	4,339,672.98	4,339,672.98
98	DIF220202071884	Obra	AA/DGO/LP/022/2022	OLICER CONSTRUCCIONES Y PAVIMENTACIONES, S.A. DE C.V.	ALCALDÍA AZCAPOTZALCO	8,886,396.18	8,886,396.18
99	DIF220202070478	Obra	AVC/DGODU/LP/014/2022	KALCHIVA CONSTRUCCIONES, S.A. DE C.V.	ALCALDÍA VENUSTIANO CARRANZA	33,989,122.35	33,989,122.35
100	DIF220202070552	Obra	AVC/DGODU/LP/014/2022	KALCHIVA CONSTRUCCIONES, S.A. DE C.V.	ALCALDÍA VENUSTIANO CARRANZA	33,989,122.35	33,989,122.35
101	DIF220202070560	Obra	AVC/DGODU/LP/014/2022	KALCHIVA CONSTRUCCIONES, S.A. DE C.V.	ALCALDÍA VENUSTIANO CARRANZA	33,989,122.35	33,989,122.35
102	DIF220202073637	Obra	AVC/DGODU/LP/013/2022	JUADVI CONSTRUCCIONES, S.A. DE C.V.	ALCALDÍA VENUSTIANO CARRANZA	6,206,037.33	6,206,037.33
103	DIF220202073654	Obra	AVC/DGODU/LP/013/2022	JUADVI CONSTRUCCIONES, S.A. DE C.V.	ALCALDÍA VENUSTIANO CARRANZA	6,206,037.33	6,206,037.33
104	DIF220202071474	Servicios	IZTP/DGA/AD/235/2022	CANO VERA URBANISMO Y ARQUITECTURA S.A DE C.V	ALCALDIA IZTAPALAPA	899,991.80	899,991.80
105	DIF220202071476	Servicios	IZTP/DGA/2LPN/233/2022	CANO VERA URBANISMO Y ARQUITECTURA S.A DE C.V	ALCALDIA IZTAPALAPA	884,510.67	884,510.67
106	DIF220202070542	Obra	AVC/DGODU/LP/014/2022	KALCHIVA CONSTRUCCIONES, S.A. DE C.V.	ALCALDÍA VENUSTIANO CARRANZA	33,989,122.35	33,989,122.35
107	DIF220202075446	Obra	AA/DGO/LP/025/2022	PROVEEDORA CONDADO, S.A. DE C.V.	ALCALDÍA AZCAPOTZALCO	9,423,621.71	9,423,621.71
108	DIF220202075464	Obra	AA/DGO/LP/025/2022	PROVEEDORA CONDADO, S.A. DE C.V.	ALCALDÍA AZCAPOTZALCO	9,423,621.71	9,423,621.71
109	DIF220202071035	Obra	AVC/DGODU/LP/014/2022	KALCHIVA CONSTRUCCIONES, S.A. DE C.V.	ALCALDÍA VENUSTIANO CARRANZA	33,989,122.35	33,989,122.35
110	DIF220202075469	Obra	AA/DGO/LP/026/2022	IRKON HOLDINGS, S.A. DE C.V.	ALCALDÍA AZCAPOTZALCO	7,164,804.11	7,164,804.11
111	DIF220202071039	Obra	AVC/DGODU/LP/014/2022	KALCHIVA CONSTRUCCIONES, S.A. DE C.V.	ALCALDÍA VENUSTIANO CARRANZA	33,989,122.35	33,989,122.35
112	DIF220202071042	Obra	AVC/DGODU/LP/014/2022	KALCHIVA CONSTRUCCIONES, S.A. DE C.V.	ALCALDÍA VENUSTIANO CARRANZA	33,989,122.35	33,989,122.35
113	DIF220202071046	Obra	AVC/DGODU/LP/014/2022	KALCHIVA CONSTRUCCIONES, S.A. DE C.V.	ALCALDÍA VENUSTIANO CARRANZA	33,989,122.35	33,989,122.35
114	DIF220202075500	Obra	AA/DGO/LP/025/2022	PROVEEDORA CONDADO, S.A. DE C.V.	ALCALDÍA AZCAPOTZALCO	9,423,621.71	9,423,621.71
115	DIF220202075507	Obra	AA/DGO/LP/025/2022	PROVEEDORA CONDADO, S.A. DE C.V.	ALCALDÍA AZCAPOTZALCO	9,423,621.71	9,423,621.71
116	DIF220202071891	Obra	AA/DGO/LP/023/2022	GCP, S.A.P.I. DE C.V.	ALCALDÍA AZCAPOTZALCO	6,137,796.93	6,137,796.93
117	DIF220202071915	Obra	AA/DGO/LP/022/2022	OLICER CONSTRUCCIONES Y PAVIMENTACIONES, S.A. DE C.V.	ALCALDÍA AZCAPOTZALCO	8,886,396.18	8,886,396.18
118	DIF220202071939	Obra	AA/DGO/LP/023/2022	GCP, S.A.P.I. DE C.V.	ALCALDÍA AZCAPOTZALCO	6,137,796.93	6,137,796.93
119	DIF220202071941	Obra	AA/DGO/LP/023/2022	GCP, S.A.P.I. DE C.V.	ALCALDÍA AZCAPOTZALCO	6,137,796.93	6,137,796.93
120	DIF220202070529	Servicios	DGA/DRMAS/AD/0052/2022	EMIYARA CONSTRUCCIONES, S.A. DE C.V.	ALCALDIA MILPA ALTA	2,342,650.00	2,342,650.00
121	DIF220202079121	Obra	AMA-DGODU-LP-OBRA-018/2022	Leyre Yadira Martínez Martínez	ALCALDIA MILPA ALTA	628,047.69	628,047.69
122	DIF220202080656	Obra	ABJ-LP-012-2022	MG ARQUITECTOS, S. A. DE C. V.	ALCALDIA BENITO JUAREZ	4,026,302.70	4,026,302.70
123	DIF220202080690	Obra	ABJ-LP-012-2022	MG ARQUITECTOS, S. A. DE C. V.	ALCALDIA BENITO JUAREZ	4,026,302.70	4,026,302.70
124	DIF220202081130	Obra	AMA-DGODU-LP-OBRA-011/2022	Inmu Zze SA de CV	ALCALDIA MILPA ALTA	4,197,277.48	4,197,277.48
125	DIF220202081504	Obra	AMA-DGODU-LP-OBRA-017/2022	Leyre Yadira Martínez Martínez	ALCALDIA MILPA ALTA	2,363,363.31	2,363,363.31
126	DIF220202080240	Obra	ABJ-LP-010-2022	CONSTRUCCION E INSTALACIÓN DE INFRAESTRUCTURA URBANA S.A DE C.V.	ALCALDIA BENITO JUAREZ	14,912,768.16	15,000,000.00
127	DIF220202100352	Adquisiciones	DGAF/DCCM/AD/079/2022	DESARROLLO DE NEGOCIOS INOTECH, S.A. DE C.V.	ALCALDIA AZCAPOTZALCO	209,899.95	209,899.95
128	DIF220202081061	Obra	AMA-DGODU-LP-OBRA-014/2022	ADALBERTO FLORES ANDRADE	ALCALDIA MILPA ALTA	497,499.08	497,499.08
129	DIF220202082523	Obra	AMA-DGODU-LP-OBRA-019/2022	Siconex Constructora y Supervisión SA de CV	ALCALDIA MILPA ALTA	9,432,701.95	9,432,701.95
130	DIF220202082569	Obra	AMA-DGODU-LP-OBRA-022/2022	Eduardo del Águila Espinosa	ALCALDIA MILPA ALTA	7,692,809.77	7,692,809.77
131	DIF220202082588	Obra	AMA-DGODU-LP-OBRA-020/2022	Shadow Construcción y Supervisión SA de CV	ALCALDIA MILPA ALTA	8,597,294.25	8,597,294.25
132	DIF220202082591	Obra	AMA-DGODU-LP-OBRA-021/2022	María Monserrat Álvarez Salazar	ALCALDIA MILPA ALTA	6,497,020.35	6,497,020.35
133	DIF220202081118	Obra	AMA-DGODU-AD-OBRA-037/2022	Constructora Urbanizada Magreg SA de CV	ALCALDIA MILPA ALTA	1,499,995.55	1,499,995.55
134	DIF220202082793	Obra	AMA-DGODU-LP-OBRA-022/2022	Eduardo del Águila Espinosa	ALCALDIA MILPA ALTA	7,692,809.77	7,692,809.77
135	DIF220202081431	Obra	AMA-DGODU-LP-OBRA-017/2022	Leyre Yadira Martínez Martínez	ALCALDIA MILPA ALTA	2,363,363.31	2,363,363.31
136	DIF220202081442	Obra	AMA-DGODU-LP-OBRA-017/2022	Leyre Yadira Martínez Martínez	ALCALDIA MILPA ALTA	2,363,363.31	2,363,363.31
137	DIF220202081684	Obra	AMA-DGODU-LP-OBRA-025/2022	Emiyara Construcciones SA de CV	ALCALDIA MILPA ALTA	6,994,455.49	6,994,455.49
138	DIF220202084116	Obra	A IZP-DGODU-AD-PN-O-020-22	MIRA-SHE DISEÑO, CONSTRUCCION Y EDIFICACION SA DE CV	ALCALDIA IZTAPALAPA	798,640.88	798,640.88
139	DIF220202081541	Obra	AMA-DGODU-AD-OBRA-039/2022	José Agustín Gómez Martínez	ALCALDIA MILPA ALTA	7,849,999.39	7,849,999.39
140	DIF220202082579	Obra	AMA-DGODU-LP-OBRA-020/2022	Shadow Construcción y Supervisión SA de CV	ALCALDIA MILPA ALTA	8,597,294.25	8,597,294.25
141	DIF220202077857	Obra	ABJ-LP-013-2022	COMERCIALIZADORA KD, S. A. DE C. V.	ALCALDIA BENITO JUAREZ	4,834,254.96	5,000,000.00
142	DIF220202077863	Obra	ABJ-LP-013-2022	COMERCIALIZADORA KD, S. A. DE C. V.	ALCALDIA BENITO JUAREZ	4,834,254.96	5,000,000.00
143	DIF220202080855	Obra	AMA-DGODU-LP-OBRA-018/2022	Leyre Yadira Martínez Martínez	ALCALDIA MILPA ALTA	628,047.69	628,047.69



No.	FOLIO	TIPO DE OBRA	NUMERO	CONTRATISTA	CONVOCANTE	MONTO	MONTO MODIFICADO
144	DIF220202080857	Obra	AMA-DGODU-LP-OBRA-011/2022	Inmu Zze SA de CV	ALCALDIA MILPA ALTA	4,197,277.48	4,197,277.48
145	DIF220202082615	Obra	AMA-DGODU-LP-OBRA-021/2022	María Monserrat Álvarez Salazar	ALCALDIA MILPA ALTA	6,497,020.35	6,497,020.35
146	DIF220202077926	Obra	ABJ-LP-013-2022	COMERCIALIZADORA KD, S. A. DE C. V.	ALCALDIA BENITO JUAREZ	4,834,254.96	5,000,000.00
147	DIF220202077927	Obra	ABJ-LP-013-2022	COMERCIALIZADORA KD, S. A. DE C. V.	ALCALDIA BENITO JUAREZ	4,834,254.96	5,000,000.00
148	DIF220202081151	Obra	AMA-DGODU-LP-OBRA-026/2022	EC Diseño y Construcción SA de CV	ALCALDIA MILPA ALTA	7,991,729.17	7,991,729.17
149	DIF220202077414	Servicios	IZTP/DGA/AD/336/2022	ENRIQUE TURRENT FERNANDEZ	ALCALDIA IZTAPALAPA	222,504.47	222,504.47
150	DIF220202081198	Obra	AMA-DGODU-LP-OBRA-018/2022	Leyre Yadira Martínez Martínez	ALCALDIA MILPA ALTA	628,047.69	628,047.69
151	DIF220202081199	Obra	AMA-DGODU-LP-OBRA-026/2022	EC Diseño y Construcción SA de CV	ALCALDIA MILPA ALTA	7,991,729.17	7,991,729.17
152	DIF220202081206	Obra	AMA-DGODU-LP-OBRA-012/2022	Sonia Arroyo Esteban	ALCALDIA MILPA ALTA	2,599,596.25	2,599,596.25
153	DIF220202081217	Obra	AMA-DGODU-LP-OBRA-018/2022	Leyre Yadira Martínez Martínez	ALCALDIA MILPA ALTA	628,047.69	628,047.69
154	DIF220202081239	Obra	AMA-DGODU-LP-OBRA-017/2022	Leyre Yadira Martínez Martínez	ALCALDIA MILPA ALTA	2,363,363.31	2,363,363.31
155	DIF220202078444	Obra	ABJ-LP-011-2022	AKTIE BUILDING, S. A. DE C. V.	ALCALDIA BENITO JUAREZ	14,997,332.43	15,000,000.00
156	DIF220202078453	Obra	ABJ-LP-014-2022	GRUPO EFEM S. A. DE C. V.	ALCALDIA BENITO JUAREZ	4,819,861.13	5,000,000.00
157	DIF220202080790	Obra	AMA-DGODU-AD-OBRA-036/2022	José Agustín Gómez Martínez	ALCALDIA MILPA ALTA	3,499,999.10	3,499,999.10
158	DIF220202081492	Obra	AMA-DGODU-LP-OBRA-017/2022	Leyre Yadira Martínez Martínez	ALCALDIA MILPA ALTA	2,363,363.31	2,363,363.31
159	DIF220202082441	Obra	AMA-DGODU-LP-OBRA-021/2022	María Monserrat Álvarez Salazar	ALCALDIA MILPA ALTA	6,497,020.35	6,497,020.35
160	DIF220202082445	Obra	AMA-DGODU-LP-OBRA-019/2022	Siconex Constructora y Supervisión SA de CV	ALCALDIA MILPA ALTA	9,432,701.95	9,432,701.95
161	DIF220202081517	Obra	AMA-DGODU-AD-OBRA-039/2022	José Agustín Gómez Martínez	ALCALDIA MILPA ALTA	7,849,999.39	7,849,999.39
162	DIF220202082541	Obra	AMA-DGODU-LP-OBRA-022/2022	Eduardo del Águila Espinosa	ALCALDIA MILPA ALTA	7,692,809.77	7,692,809.77
163	DIF220302101898	Servicios	SIBISO/CRMS/069/2022	MPG Comercializadora de Proyectos Nacionales, S.A. de C.V.	Secretaría de Inclusión y Bienestar Social	3,822,004.68	3,822,004.68
164	DIF220302126897	Servicios	02 CD07 20 4P 0138 1 22	CONSULTORÍA Y EDIFICACIÓN MEGAR, SA. DE CV.	GOBIERNO DE LA CIUDAD DE MÉXICO /ALCALDÍA GUSTAVO A. MADERO	13,372,110.65	13,372,110.65
165	DIF220302127257	Obra	02 CD07 20 043 1 2022	GREENCON SA. DE CV.	GOBIERNO DE LA CIUDAD DE MÉXICO	6,714,738.61	6,714,738.61
166	DIF220302127262	Obra	02 CD07 20 043 1 2022	GREENCON SA. DE CV.	GOBIERNO DE LA CIUDAD DE MÉXICO	6,714,738.61	6,714,738.61
167	DIF220302126046	Servicios	02 CD07 20 4P 0137 1 22	MANTENIMIENTO Y CONSTRUCCIONES JJJ. SA. DE CV.	GOBIERNO DE LA CIUDAD DE MÉXICO /ALCALDÍA GUSTAVO A. MADERO	13,512,110.65	13,512,110.65
168	DIF220302126053	Servicios	02 CD07 20 4P 0138 1 22	CONSULTORÍA Y EDIFICACIÓN MEGAR, SA. DE CV.	GOBIERNO DE LA CIUDAD DE MÉXICO /ALCALDÍA GUSTAVO A. MADERO	13,372,110.65	13,372,110.65
169	DIF220302126060	Obra	AC-DGOPSU-LP-O-037-2022	CONSTRUCTORA VARAZZE, S.A.DEC.V.	GOBIERNO DE LA CIUDAD DE MÉXICO	6,707,262.09	7,780,424.02
170	DIF220302127606	Servicios	02 CD07 20 4P 0138 1 22	CONSULTORÍA Y EDIFICACIÓN MEGAR, SA. DE CV.	GOBIERNO DE LA CIUDAD DE MÉXICO /ALCALDÍA GUSTAVO A. MADERO	13,372,110.65	13,372,110.65
171	DIF220302127611	Servicios	02 CD07 20 4P 0138 1 22	CONSULTORÍA Y EDIFICACIÓN MEGAR, SA. DE CV.	GOBIERNO DE LA CIUDAD DE MÉXICO /ALCALDÍA GUSTAVO A. MADERO	13,372,110.65	13,372,110.65
172	DIF220302124526	Obra	XO-DGODU-L-OP-LP-020-22	FORZA ECOSISTEMAS, S.A DE C.V.	ALCALDIA XOCHIMILCO	10,889,380.43	10,889,380.43
173	DIF220302124538	Obra	AC-DGOPSU-AD-O-043-2022	CR44, S.A. DE C.V	GOBIERNO DE LA CIUDAD DE MÉXICO	4,234,172.86	4,911,640.52
174	DIF220302124541	Obra	AC-DGOPSU-AD-O-043-2022	CR44, S.A. DE C.V	GOBIERNO DE LA CIUDAD DE MÉXICO	4,234,172.86	4,911,640.52
175	DIF220302126166	Obra	02 CD 07 20 036 1 2022	Metropolitana de Estudios, Proyectos y Construcción SA. de CV.	GOBIERNO DE LA CIUDAD DE MÉXICO /ALCALDÍA GUSTAVO A. MADERO	7,199,208.24	7,199,208.24
176	DIF220302126185	Obra	02 CD 07 20 036 1 2022	Metropolitana de Estudios, Proyectos y Construcción SA. de CV.	GOBIERNO DE LA CIUDAD DE MÉXICO /ALCALDÍA GUSTAVO A. MADERO	7,199,208.24	7,199,208.24
177	DIF220302127276	Obra	02 CD07 20 043 1 2022	GREENCON SA. DE CV.	GOBIERNO DE LA CIUDAD DE MÉXICO	6,714,738.61	6,714,738.61
178	DIF220302127280	Obra	02 CD07 20 043 1 2022	GREENCON SA. DE CV.	GOBIERNO DE LA CIUDAD DE MÉXICO	6,714,738.61	6,714,738.61
179	DIF220302127295	Obra	02 CD07 20 043 1 2022	GREENCON SA. DE CV.	GOBIERNO DE LA CIUDAD DE MÉXICO	6,714,738.61	6,714,738.61
180	DIF220302122296	Obra	XO-DGODU-L-OP-LP-020-22	FORZA ECOSISTEMAS, S.A DE C.V.	ALCALDIA XOCHIMILCO	10,889,380.43	10,889,380.43
181	DIF220302110791	Obra	02 CD 07 20 015 1 2022	Diseño y Construcciones Jimbar SA. de CV.	GOBIERNO DE LA CIUDAD DE MÉXICO /ALCALDÍA GUSTAVO A. MADERO	6,943,250.21	6,943,250.21
182	DIF220302125369	Servicios	02 CD07 20 4P 0137 1 22	MANTENIMIENTO Y CONSTRUCCIONES JJJ. SA. DE CV.	GOBIERNO DE LA CIUDAD DE MÉXICO /ALCALDÍA GUSTAVO A. MADERO	13,512,110.65	13,512,110.65
183	DIF220302125375	Servicios	02 CD07 20 4P 0137 1 22	MANTENIMIENTO Y CONSTRUCCIONES JJJ. SA. DE CV.	GOBIERNO DE LA CIUDAD DE MÉXICO /ALCALDÍA GUSTAVO A. MADERO	13,512,110.65	13,512,110.65
184	DIF220302125390	Servicios	02 CD07 20 4P 0137 1 22	MANTENIMIENTO Y CONSTRUCCIONES JJJ. SA. DE CV.	GOBIERNO DE LA CIUDAD DE MÉXICO /ALCALDÍA GUSTAVO A. MADERO	13,512,110.65	13,512,110.65
185	DIF220302125391	Obra	XO-DGODU-L-OP-LP-020-22	FORZA ECOSISTEMAS, S.A DE C.V.	ALCALDIA XOCHIMILCO	10,889,380.43	10,889,380.43



No.	FOLIO	TIPO DE OBRA	NUMERO	CONTRATISTA	CONVOCANTE	MONTO	MONTO MODIFICADO
186	DIF220302126189	Servicios	02 CD07 20 4P 0138 1 22	CONSULTORÍA Y EDIFICACIÓN MEGAR, SA. DE CV.	GOBIERNO DE LA CIUDAD DE MÉXICO /ALCALDÍA GUSTAVO A. MADERO	13,372,110.65	13,372,110.65
187	DIF220302126208	Servicios	02 CD07 20 4P 0137 1 22	MANTENIMIENTO Y CONSTRUCCIONES JJJ. SA. DE CV.	GOBIERNO DE LA CIUDAD DE MÉXICO /ALCALDÍA GUSTAVO A. MADERO	13,512,110.65	13,512,110.65
188	DIF220302127302	Obra	02 CD07 20 043 1 2022	GREENCON SA. DE CV.	GOBIERNO DE LA CIUDAD DE MÉXICO	6,714,738.61	6,714,738.61
189	DIF220302127316	Obra	02 CD07 20 043 1 2022	GREENCON SA. DE CV.	GOBIERNO DE LA CIUDAD DE MÉXICO	6,714,738.61	6,714,738.61
190	DIF220302127728	Obra	ABJ-LP-014-2022	GRUPO EFEM S. A. DE C. V.	ALCALDIA BENITO JUAREZ	4,819,861.13	5,000,000.00
191	DIF220302127768	Obra	ABJ-LP-014-2022	GRUPO EFEM S. A. DE C. V.	ALCALDIA BENITO JUAREZ	4,819,861.13	5,000,000.00
192	DIF220302110833	Obra	02 CD 07 20 015 1 2022	Diseño y Construcciones Jimbar SA. de CV.	GOBIERNO DE LA CIUDAD DE MÉXICO /ALCALDÍA GUSTAVO A. MADERO	6,943,250.21	6,943,250.21
193	DIF220302125394	Servicios	02 CD07 20 4P 0137 1 22	MANTENIMIENTO Y CONSTRUCCIONES JJJ. SA. DE CV.	GOBIERNO DE LA CIUDAD DE MÉXICO /ALCALDÍA GUSTAVO A. MADERO	13,512,110.65	13,512,110.65
194	DIF220302125395	Servicios	02 CD07 20 4P 0138 1 22	CONSULTORÍA Y EDIFICACIÓN MEGAR, SA. DE CV.	GOBIERNO DE LA CIUDAD DE MÉXICO /ALCALDÍA GUSTAVO A. MADERO	13,372,110.65	13,372,110.65
195	DIF220302125396	Servicios	02 CD07 20 4P 0138 1 22	CONSULTORÍA Y EDIFICACIÓN MEGAR, SA. DE CV.	GOBIERNO DE LA CIUDAD DE MÉXICO /ALCALDÍA GUSTAVO A. MADERO	13,372,110.65	13,372,110.65
196	DIF220302125400	Servicios	02 CD07 20 4P 0138 1 22	CONSULTORÍA Y EDIFICACIÓN MEGAR, SA. DE CV.	GOBIERNO DE LA CIUDAD DE MÉXICO /ALCALDÍA GUSTAVO A. MADERO	13,372,110.65	13,372,110.65
197	DIF220302125409	Servicios	02 CD07 20 4P 0138 1 22	CONSULTORÍA Y EDIFICACIÓN MEGAR, SA. DE CV.	GOBIERNO DE LA CIUDAD DE MÉXICO /ALCALDÍA GUSTAVO A. MADERO	13,372,110.65	13,372,110.65
198	DIF220302125410	Servicios	02 CD07 20 4P 0138 1 22	CONSULTORÍA Y EDIFICACIÓN MEGAR, SA. DE CV.	GOBIERNO DE LA CIUDAD DE MÉXICO /ALCALDÍA GUSTAVO A. MADERO	13,372,110.65	13,372,110.65
199	DIF220302125412	Servicios	02 CD07 20 4P 0138 1 22	CONSULTORÍA Y EDIFICACIÓN MEGAR, SA. DE CV.	GOBIERNO DE LA CIUDAD DE MÉXICO /ALCALDÍA GUSTAVO A. MADERO	13,372,110.65	13,372,110.65
200	DIF220302126215	Servicios	02 CD07 20 4P 0137 1 22	MANTENIMIENTO Y CONSTRUCCIONES JJJ. SA. DE CV.	GOBIERNO DE LA CIUDAD DE MÉXICO /ALCALDÍA GUSTAVO A. MADERO	13,512,110.65	13,512,110.65
201	DIF220302126217	Obra	02 CD 07 20 036 1 2022	Metropolitana de Estudios, Proyectos y Construcción SA. de CV.	GOBIERNO DE LA CIUDAD DE MÉXICO /ALCALDÍA GUSTAVO A. MADERO	7,199,208.24	7,199,208.24
202	DIF220302126219	Obra	02 CD 07 20 036 1 2022	Metropolitana de Estudios, Proyectos y Construcción SA. de CV.	GOBIERNO DE LA CIUDAD DE MÉXICO /ALCALDÍA GUSTAVO A. MADERO	7,199,208.24	7,199,208.24
203	DIF220302126227	Servicios	02 CD07 20 4P 0137 1 22	MANTENIMIENTO Y CONSTRUCCIONES JJJ. SA. DE CV.	GOBIERNO DE LA CIUDAD DE MÉXICO /ALCALDÍA GUSTAVO A. MADERO	13,512,110.65	13,512,110.65
204	DIF220302126232	Obra	02 CD 07 20 036 1 2022	Metropolitana de Estudios, Proyectos y Construcción SA. de CV.	GOBIERNO DE LA CIUDAD DE MÉXICO /ALCALDÍA GUSTAVO A. MADERO	7,199,208.24	7,199,208.24
205	DIF220302126959	Servicios	02 CD07 20 4P 0138 1 22	CONSULTORÍA Y EDIFICACIÓN MEGAR, SA. DE CV.	GOBIERNO DE LA CIUDAD DE MÉXICO /ALCALDÍA GUSTAVO A. MADERO	13,372,110.65	13,372,110.65
206	DIF220302127328	Obra	02 CD07 20 043 1 2022	GREENCON SA. DE CV.	GOBIERNO DE LA CIUDAD DE MÉXICO	6,714,738.61	6,714,738.61
207	DIF220302125987	Obra	02 CD 07 20 036 1 2022	Metropolitana de Estudios, Proyectos y Construcción SA. de CV.	GOBIERNO DE LA CIUDAD DE MÉXICO /ALCALDÍA GUSTAVO A. MADERO	7,199,208.24	7,199,208.24
208	DIF220302127799	Obra	ABJ-LP-014-2022	GRUPO EFEM S. A. DE C. V.	ALCALDIA BENITO JUAREZ	4,819,861.13	5,000,000.00
209	DIF220302110776	Obra	02 CD 07 20 015 1 2022	Diseño y Construcciones Jimbar SA. de CV.	GOBIERNO DE LA CIUDAD DE MÉXICO /ALCALDÍA GUSTAVO A. MADERO	6,943,250.21	6,943,250.21
210	DIF220302125214	Servicios	IZTP/DGA/IR/319/2022	COMERCIALIZADORA KD SA DE CV	ALCALDIA IZTAPALAPA	1,715,542.43	1,715,542.43
211	DIF220302125421	Servicios	02 CD07 20 4P 0138 1 22	CONSULTORÍA Y EDIFICACIÓN MEGAR, SA. DE CV.	GOBIERNO DE LA CIUDAD DE MÉXICO /ALCALDÍA GUSTAVO A. MADERO	13,372,110.65	13,372,110.65
212	DIF220302125422	Servicios	02 CD07 20 4P 0138 1 22	CONSULTORÍA Y EDIFICACIÓN MEGAR, SA. DE CV.	GOBIERNO DE LA CIUDAD DE MÉXICO /ALCALDÍA GUSTAVO A. MADERO	13,372,110.65	13,372,110.65
213	DIF220302125423	Servicios	02 CD07 20 4P 0138 1 22	CONSULTORÍA Y EDIFICACIÓN MEGAR, SA. DE CV.	GOBIERNO DE LA CIUDAD DE MÉXICO /ALCALDÍA GUSTAVO A. MADERO	13,372,110.65	13,372,110.65
214	DIF220302125436	Servicios	02 CD07 20 4P 0137 1 22	MANTENIMIENTO Y CONSTRUCCIONES JJJ. SA. DE CV.	GOBIERNO DE LA CIUDAD DE MÉXICO /ALCALDÍA GUSTAVO A. MADERO	13,512,110.65	13,512,110.65
215	DIF220302125437	Servicios	02 CD07 20 4P 0137 1 22	MANTENIMIENTO Y CONSTRUCCIONES JJJ. SA. DE CV.	GOBIERNO DE LA CIUDAD DE MÉXICO /ALCALDÍA GUSTAVO A. MADERO	13,512,110.65	13,512,110.65
216	DIF220302125438	Servicios	02 CD07 20 4P 0137 1 22	MANTENIMIENTO Y CONSTRUCCIONES JJJ. SA. DE CV.	GOBIERNO DE LA CIUDAD DE MÉXICO /ALCALDÍA GUSTAVO A. MADERO	13,512,110.65	13,512,110.65

No.	FOLIO	TIPO DE OBRA	NUMERO	CONTRATISTA	CONVOCANTE	MONTO	MONTO MODIFICADO
217	DIF220302126236	Obra	02 CD 07 20 036 1 2022	Metropolitana de Estudios, Proyectos y Construcción SA. de CV.	GOBIERNO DE LA CIUDAD DE MÉXICO /ALCALDÍA GUSTAVO A. MADERO	7,199,208.24	7,199,208.24
218	DIF220302126243	Servicios	02 CD07 20 4P 0137 1 22	MANTENIMIENTO Y CONSTRUCCIONES JJJ. SA. DE CV.	GOBIERNO DE LA CIUDAD DE MÉXICO /ALCALDÍA GUSTAVO A. MADERO	13,512,110.65	13,512,110.65
219	DIF220302126253	Servicios	02 CD07 20 4P 0137 1 22	MANTENIMIENTO Y CONSTRUCCIONES JJJ. SA. DE CV.	GOBIERNO DE LA CIUDAD DE MÉXICO /ALCALDÍA GUSTAVO A. MADERO	13,512,110.65	13,512,110.65
220	DIF220302126977	Servicios	02 CD07 20 4P 0138 1 22	CONSULTORÍA Y EDIFICACIÓN MEGAR, SA. DE CV.	GOBIERNO DE LA CIUDAD DE MÉXICO /ALCALDÍA GUSTAVO A. MADERO	13,372,110.65	13,372,110.65
221	DIF220302126985	Servicios	02 CD07 20 4P 0138 1 22	CONSULTORÍA Y EDIFICACIÓN MEGAR, SA. DE CV.	GOBIERNO DE LA CIUDAD DE MÉXICO /ALCALDÍA GUSTAVO A. MADERO	13,372,110.65	13,372,110.65
222	DIF220302127815	Obra	ABJ-LP-014-2022	GRUPO EFEM S. A. DE C. V.	ALCALDIA BENITO JUAREZ	4,819,861.13	5,000,000.00
223	DIF220302124895	Obra	AC-DGOPSU-AD-O-026-2022	COMERCONSTRUYE DE MÉXICO, S.A. DE C.V	GOBIERNO DE LA CIUDAD DE MÉXICO	12,740,803.74	14,779,332.34
224	DIF220302126260	Obra	02 CD 07 20 036 1 2022	Metropolitana de Estudios, Proyectos y Construcción SA. de CV.	GOBIERNO DE LA CIUDAD DE MÉXICO /ALCALDÍA GUSTAVO A. MADERO	7,199,208.24	7,199,208.24
225	DIF220302127001	Obra	02 CD07 20 039 1 22	CONPRIASA SA. DE CV.	GOBIERNO DE LA CIUDAD DE MÉXICO	6,817,977.74	6,817,977.74
226	DIF220302127002	Obra	02 CD07 20 039 1 22	CONPRIASA SA. DE CV.	GOBIERNO DE LA CIUDAD DE MÉXICO	6,817,977.74	6,817,977.74
227	DIF220302127376	Servicios	02 CD07 20 4P 0138 1 22	CONSULTORÍA Y EDIFICACIÓN MEGAR, SA. DE CV.	GOBIERNO DE LA CIUDAD DE MÉXICO /ALCALDÍA GUSTAVO A. MADERO	13,372,110.65	13,372,110.65
228	DIF220302124904	Obra	AC-DGOPSU-AD-O-043-2022	CR44, S.A. DE C.V	GOBIERNO DE LA CIUDAD DE MÉXICO	4,234,172.86	4,911,640.52
229	DIF220302125853	Obra	02 CD 07 20 036 1 2022	Metropolitana de Estudios, Proyectos y Construcción SA. de CV.	GOBIERNO DE LA CIUDAD DE MÉXICO /ALCALDÍA GUSTAVO A. MADERO	7,199,208.24	7,199,208.24
230	DIF220302126657	Obra	02 CD07 20 039 1 22	CONPRIASA SA. DE CV.	GOBIERNO DE LA CIUDAD DE MÉXICO	6,817,977.74	6,817,977.74
231	DIF220302127019	Obra	02 CD07 20 039 1 22	CONPRIASA SA. DE CV.	GOBIERNO DE LA CIUDAD DE MÉXICO	6,817,977.74	6,817,977.74
232	DIF220302127030	Obra	02 CD07 20 039 1 22	CONPRIASA SA. DE CV.	GOBIERNO DE LA CIUDAD DE MÉXICO	6,817,977.74	6,817,977.74
233	DIF220302124551	Obra	XO-DGODU-L-OP-LP-020-22	FORZA ECOSISTEMAS, S.A DE C.V.	ALCALDIA XOCHIMILCO	10,889,380.43	10,889,380.43
234	DIF220302124556	Obra	XO-DGODU-L-OP-LP-020-22	FORZA ECOSISTEMAS, S.A DE C.V.	ALCALDIA XOCHIMILCO	10,889,380.43	10,889,380.43
235	DIF220302124927	Obra	XO-DGODU-L-OP-LP-020-22	FORZA ECOSISTEMAS, S.A DE C.V.	ALCALDIA XOCHIMILCO	10,889,380.43	10,889,380.43
236	DIF220302125876	Obra	02 CD 07 20 036 1 2022	Metropolitana de Estudios, Proyectos y Construcción SA. de CV.	GOBIERNO DE LA CIUDAD DE MÉXICO /ALCALDÍA GUSTAVO A. MADERO	7,199,208.24	7,199,208.24
237	DIF220302126660	Obra	02 CD07 20 039 1 22	CONPRIASA SA. DE CV.	GOBIERNO DE LA CIUDAD DE MÉXICO	6,817,977.74	6,817,977.74
238	DIF220302126667	Obra	02 CD07 20 039 1 22	CONPRIASA SA. DE CV.	GOBIERNO DE LA CIUDAD DE MÉXICO	6,817,977.74	6,817,977.74
239	DIF220302126674	Obra	02 CD07 20 039 1 22	CONPRIASA SA. DE CV.	GOBIERNO DE LA CIUDAD DE MÉXICO	6,817,977.74	6,817,977.74
240	DIF220302127433	Servicios	02 CD07 20 4P 0138 1 22	CONSULTORÍA Y EDIFICACIÓN MEGAR, SA. DE CV.	GOBIERNO DE LA CIUDAD DE MÉXICO /ALCALDÍA GUSTAVO A. MADERO	13,372,110.65	13,372,110.65
241	DIF220302125879	Obra	02 CD 07 20 036 1 2022	Metropolitana de Estudios, Proyectos y Construcción SA. de CV.	GOBIERNO DE LA CIUDAD DE MÉXICO /ALCALDÍA GUSTAVO A. MADERO	7,199,208.24	7,199,208.24
242	DIF220302125897	Obra	02 CD 07 20 036 1 2022	Metropolitana de Estudios, Proyectos y Construcción SA. de CV.	GOBIERNO DE LA CIUDAD DE MÉXICO /ALCALDÍA GUSTAVO A. MADERO	7,199,208.24	7,199,208.24
243	DIF220302126684	Obra	02 CD07 20 039 1 22	CONPRIASA SA. DE CV.	GOBIERNO DE LA CIUDAD DE MÉXICO	6,817,977.74	6,817,977.74
244	DIF220302126700	Obra	02 CD07 20 039 1 22	CONPRIASA SA. DE CV.	GOBIERNO DE LA CIUDAD DE MÉXICO	6,817,977.74	6,817,977.74
245	DIF220302127450	Servicios	02 CD07 20 4P 0137 1 22	MANTENIMIENTO Y CONSTRUCCIONES JJJ. SA. DE CV.	GOBIERNO DE LA CIUDAD DE MÉXICO /ALCALDÍA GUSTAVO A. MADERO	13,512,110.65	13,512,110.65
246	DIF220302114285	Obra	XO-DGODU-L-OP-LP-020-22	FORZA ECOSISTEMAS, S.A DE C.V.	ALCALDIA XOCHIMILCO	10,889,380.43	10,889,380.43
247	DIF220302124601	Obra	XO-DGODU-L-OP-LP-020-22	FORZA ECOSISTEMAS, S.A DE C.V.	ALCALDIA XOCHIMILCO	10,889,380.43	10,889,380.43
248	DIF220302125560	Obra	02 CD07 20 DGSU 042 1 2022	DISEÑOS Y CONSTRUCCIONES LEOCAN SA. DE CV.	GOBIERNO DE LA CIUDAD DE MÉXICO	5,493,670.41	5,493,670.41
249	DIF220302125908	Obra	02 CD 07 20 036 1 2022	Metropolitana de Estudios, Proyectos y Construcción SA. de CV.	GOBIERNO DE LA CIUDAD DE MÉXICO /ALCALDÍA GUSTAVO A. MADERO	7,199,208.24	7,199,208.24
250	DIF220302125925	Obra	02 CD 07 20 036 1 2022	Metropolitana de Estudios, Proyectos y Construcción SA. de CV.	GOBIERNO DE LA CIUDAD DE MÉXICO /ALCALDÍA GUSTAVO A. MADERO	7,199,208.24	7,199,208.24
251	DIF220302126712	Obra	02 CD07 20 039 1 22	CONPRIASA SA. DE CV.	GOBIERNO DE LA CIUDAD DE MÉXICO	6,817,977.74	6,817,977.74
252	DIF220302126723	Obra	02 CD07 20 039 1 22	CONPRIASA SA. DE CV.	GOBIERNO DE LA CIUDAD DE MÉXICO	6,817,977.74	6,817,977.74
253	DIF220302126725	Obra	AC-DGOPSU-AD-O-026-2022	COMERCONSTRUYE DE MÉXICO, S.A. DE C.V	GOBIERNO DE LA CIUDAD DE MÉXICO	12,740,803.74	14,779,332.34
254	DIF220302114287	Obra	XO-DGODU-L-OP-LP-020-22	FORZA ECOSISTEMAS, S.A DE C.V.	ALCALDIA XOCHIMILCO	10,889,380.43	10,889,380.43
255	DIF220302124610	Obra	XO-DGODU-L-OP-LP-020-22	FORZA ECOSISTEMAS, S.A DE C.V.	ALCALDIA XOCHIMILCO	10,889,380.43	10,889,380.43
256	DIF220302125933	Obra	02 CD 07 20 036 1 2022	Metropolitana de Estudios, Proyectos y Construcción SA. de CV.	GOBIERNO DE LA CIUDAD DE MÉXICO /ALCALDÍA GUSTAVO A. MADERO	7,199,208.24	7,199,208.24



No.	FOLIO	TIPO DE OBRA	NUMERO	CONTRATISTA	CONVOCANTE	MONTO	MONTO MODIFICADO
257	DIF220302126377	Obra	02 CD 07 20 036 1 2022	Metropolitana de Estudios, Proyectos y Construcción SA. de CV.	GOBIERNO DE LA CIUDAD DE MÉXICO /ALCALDÍA GUSTAVO A. MADERO	7,199,208.24	7,199,208.24
258	DIF220302126735	Servicios	02 CD07 20 4P 0137 1 22	MANTENIMIENTO Y CONSTRUCCIONES JJJ. SA. DE CV.	GOBIERNO DE LA CIUDAD DE MÉXICO /ALCALDÍA GUSTAVO A. MADERO	13,512,110.65	13,512,110.65
259	DIF220302126737	Obra	AC-DGOPSU-LP-O-039-2022	LUIS RENÉ CANUL CASTELLANOS	GOBIERNO DE LA CIUDAD DE MÉXICO	6,264,799.61	7,267,167.55
260	DIF220302126739	Servicios	02 CD07 20 4P 0137 1 22	MANTENIMIENTO Y CONSTRUCCIONES JJJ. SA. DE CV.	GOBIERNO DE LA CIUDAD DE MÉXICO /ALCALDÍA GUSTAVO A. MADERO	13,512,110.65	13,512,110.65
261	DIF220302126742	Servicios	02 CD07 20 4P 0137 1 22	MANTENIMIENTO Y CONSTRUCCIONES JJJ. SA. DE CV.	GOBIERNO DE LA CIUDAD DE MÉXICO /ALCALDÍA GUSTAVO A. MADERO	13,512,110.65	13,512,110.65
262	DIF220302126751	Servicios	02 CD07 20 4P 0137 1 22	MANTENIMIENTO Y CONSTRUCCIONES JJJ. SA. DE CV.	GOBIERNO DE LA CIUDAD DE MÉXICO /ALCALDÍA GUSTAVO A. MADERO	13,512,110.65	13,512,110.65
263	DIF220302124638	Obra	AC-DGOPSU-LP-O-037-2022	CONSTRUCTORA VARAZZE, S.A.DEC.V.	GOBIERNO DE LA CIUDAD DE MÉXICO	6,707,262.09	7,780,424.02
264	DIF220302124640	Obra	AC-DGOPSU-AD-O-043-2022	CR44, S.A. DE C.V	GOBIERNO DE LA CIUDAD DE MÉXICO	4,234,172.86	4,911,640.52
265	DIF220302124643	Obra	AC-DGOPSU-LP-O-037-2022	CONSTRUCTORA VARAZZE, S.A.DEC.V.	GOBIERNO DE LA CIUDAD DE MÉXICO	6,707,262.09	7,780,424.02
266	DIF220302124644	Obra	AC-DGOPSU-AD-O-026-2022	COMERCONSTRUYE DE MÉXICO, S.A. DE C.V	GOBIERNO DE LA CIUDAD DE MÉXICO	12,740,803.74	14,779,332.34
267	DIF220302124647	Obra	AC-DGOPSU-LP-O-037-2022	CONSTRUCTORA VARAZZE, S.A.DEC.V.	GOBIERNO DE LA CIUDAD DE MÉXICO	6,707,262.09	7,780,424.02
268	DIF220302124649	Obra	AC-DGOPSU-LP-O-039-2022	LUIS RENÉ CANUL CASTELLANOS	GOBIERNO DE LA CIUDAD DE MÉXICO	6,264,799.61	7,267,167.55
269	DIF220302124650	Obra	AC-DGOPSU-LP-O-039-2022	LUIS RENÉ CANUL CASTELLANOS	GOBIERNO DE LA CIUDAD DE MÉXICO	6,264,799.61	7,267,167.55
270	DIF220302124652	Obra	AC-DGOPSU-AD-O-026-2022	COMERCONSTRUYE DE MÉXICO, S.A. DE C.V	GOBIERNO DE LA CIUDAD DE MÉXICO	12,740,803.74	14,779,332.34
271	DIF220302124653	Obra	AC-DGOPSU-LP-O-037-2022	CONSTRUCTORA VARAZZE, S.A.DEC.V.	GOBIERNO DE LA CIUDAD DE MÉXICO	6,707,262.09	7,780,424.02
272	DIF220302125030	Obra	AC-DGOPSU-LP-O-039-2022	LUIS RENÉ CANUL CASTELLANOS	GOBIERNO DE LA CIUDAD DE MÉXICO	6,264,799.61	7,267,167.55
273	DIF220302125031	Obra	AC-DGOPSU-AD-O-043-2022	CR44, S.A. DE C.V	GOBIERNO DE LA CIUDAD DE MÉXICO	4,234,172.86	4,911,640.52
274	DIF220302125954	Obra	02 CD 07 20 036 1 2022	Metropolitana de Estudios, Proyectos y Construcción SA. de CV.	GOBIERNO DE LA CIUDAD DE MÉXICO /ALCALDÍA GUSTAVO A. MADERO	7,199,208.24	7,199,208.24
275	DIF220302125962	Obra	02 CD 07 20 036 1 2022	Metropolitana de Estudios, Proyectos y Construcción SA. de CV.	GOBIERNO DE LA CIUDAD DE MÉXICO /ALCALDÍA GUSTAVO A. MADERO	7,199,208.24	7,199,208.24
276	DIF220302126754	Servicios	02 CD07 20 4P 0137 1 22	MANTENIMIENTO Y CONSTRUCCIONES JJJ. SA. DE CV.	GOBIERNO DE LA CIUDAD DE MÉXICO /ALCALDÍA GUSTAVO A. MADERO	13,512,110.65	13,512,110.65
277	DIF220302126771	Servicios	02 CD07 20 4P 0137 1 22	MANTENIMIENTO Y CONSTRUCCIONES JJJ. SA. DE CV.	GOBIERNO DE LA CIUDAD DE MÉXICO /ALCALDÍA GUSTAVO A. MADERO	13,512,110.65	13,512,110.65
278	DIF220302126775	Servicios	02 CD07 20 4P 0137 1 22	MANTENIMIENTO Y CONSTRUCCIONES JJJ. SA. DE CV.	GOBIERNO DE LA CIUDAD DE MÉXICO /ALCALDÍA GUSTAVO A. MADERO	13,512,110.65	13,512,110.65
279	DIF220302109320	Obra	XO-DGODU-L-OP-LP-020-22	FORZA ECOSISTEMAS, S.A DE C.V.	ALCALDIA XOCHIMILCO	10,889,380.43	10,889,380.43
280	DIF220302124658	Obra	AC-DGOPSU-AD-O-043-2022	CR44, S.A. DE C.V	GOBIERNO DE LA CIUDAD DE MÉXICO	4,234,172.86	4,911,640.52
281	DIF220302124661	Obra	AC-DGOPSU-LP-O-037-2022	CONSTRUCTORA VARAZZE, S.A.DEC.V.	GOBIERNO DE LA CIUDAD DE MÉXICO	6,707,262.09	7,780,424.02
282	DIF220302124668	Obra	AC-DGOPSU-LP-O-037-2022	CONSTRUCTORA VARAZZE, S.A.DEC.V.	GOBIERNO DE LA CIUDAD DE MÉXICO	6,707,262.09	7,780,424.02
283	DIF220302125073	Obra	AC-DGOPSU-AD-O-026-2022	COMERCONSTRUYE DE MÉXICO, S.A. DE C.V	GOBIERNO DE LA CIUDAD DE MÉXICO	12,740,803.74	14,779,332.34
284	DIF220302125618	Obra	02 CD07 20 DGSU 042 1 2022	DISEÑOS Y CONSTRUCCIONES LEOCAN SA. DE CV.	GOBIERNO DE LA CIUDAD DE MÉXICO	5,493,670.41	5,493,670.41
285	DIF220302125624	Obra	02 CD07 20 DGSU 042 1 2022	DISEÑOS Y CONSTRUCCIONES LEOCAN SA. DE CV.	GOBIERNO DE LA CIUDAD DE MÉXICO	5,493,670.41	5,493,670.41
286	DIF220302126438	Obra	02 CD07 20 039 1 22	CONPRIASA SA. DE CV.	GOBIERNO DE LA CIUDAD DE MÉXICO	6,817,977.74	6,817,977.74
287	DIF220302126781	Servicios	02 CD07 20 4P 0137 1 22	MANTENIMIENTO Y CONSTRUCCIONES JJJ. SA. DE CV.	GOBIERNO DE LA CIUDAD DE MÉXICO /ALCALDÍA GUSTAVO A. MADERO	13,512,110.65	13,512,110.65
288	DIF220302126786	Obra	AC-DGOPSU-AD-O-026-2022	COMERCONSTRUYE DE MÉXICO, S.A. DE C.V	GOBIERNO DE LA CIUDAD DE MÉXICO	12,740,803.74	14,779,332.34
289	DIF220302126788	Servicios	02 CD07 20 4P 0138 1 22	CONSULTORÍA Y EDIFICACIÓN MEGAR, SA. DE CV.	GOBIERNO DE LA CIUDAD DE MÉXICO /ALCALDÍA GUSTAVO A. MADERO	13,372,110.65	13,372,110.65
290	DIF220302126792	Servicios	02 CD07 20 4P 0138 1 22	CONSULTORÍA Y EDIFICACIÓN MEGAR, SA. DE CV.	GOBIERNO DE LA CIUDAD DE MÉXICO /ALCALDÍA GUSTAVO A. MADERO	13,372,110.65	13,372,110.65
291	DIF220302126797	Servicios	02 CD07 20 4P 0138 1 22	CONSULTORÍA Y EDIFICACIÓN MEGAR, SA. DE CV.	GOBIERNO DE LA CIUDAD DE MÉXICO /ALCALDÍA GUSTAVO A. MADERO	13,372,110.65	13,372,110.65
292	DIF220302127537	Servicios	02 CD07 20 4P 0137 1 22	MANTENIMIENTO Y CONSTRUCCIONES JJJ. SA. DE CV.	GOBIERNO DE LA CIUDAD DE MÉXICO /ALCALDÍA GUSTAVO A. MADERO	13,512,110.65	13,512,110.65
293	DIF220302124434	Obra	AC-DGOPSU-AD-O-043-2022	CR44, S.A. DE C.V	GOBIERNO DE LA CIUDAD DE MÉXICO	4,234,172.86	4,911,640.52
294	DIF220302109329	Obra	XO-DGODU-L-OP-LP-020-22	FORZA ECOSISTEMAS, S.A DE C.V.	ALCALDIA XOCHIMILCO	10,889,380.43	10,889,380.43
295	DIF220302125652	Obra	02 CD 07 20 036 1 2022	Metropolitana de Estudios, Proyectos y Construcción SA. de CV.	GOBIERNO DE LA CIUDAD DE MÉXICO /ALCALDÍA GUSTAVO A. MADERO	7,199,208.24	7,199,208.24



No.	FOLIO	TIPO DE OBRA	NUMERO	CONTRATISTA	CONVOCANTE	MONTO	MONTO MODIFICADO
296	DIF220302125656	Obra	02 CD 07 20 036 1 2022	Metropolitana de Estudios, Proyectos y Construcción SA. de CV.	GOBIERNO DE LA CIUDAD DE MÉXICO /ALCALDÍA GUSTAVO A. MADERO	7,199,208.24	7,199,208.24
297	DIF220302126091	Servicios	02 CD07 20 4P 0138 1 22	CONSULTORÍA Y EDIFICACIÓN MEGAR, SA. DE CV.	GOBIERNO DE LA CIUDAD DE MÉXICO /ALCALDÍA GUSTAVO A. MADERO	13,372,110.65	13,372,110.65
298	DIF220302126452	Obra	02 CD07 20 039 1 22	CONPRIASA SA. DE CV.	GOBIERNO DE LA CIUDAD DE MÉXICO	6,817,977.74	6,817,977.74
299	DIF220302126461	Obra	02 CD07 20 039 1 22	CONPRIASA SA. DE CV.	GOBIERNO DE LA CIUDAD DE MÉXICO	6,817,977.74	6,817,977.74
300	DIF220302126803	Servicios	02 CD07 20 4P 0138 1 22	CONSULTORÍA Y EDIFICACIÓN MEGAR, SA. DE CV.	GOBIERNO DE LA CIUDAD DE MÉXICO /ALCALDÍA GUSTAVO A. MADERO	13,372,110.65	13,372,110.65
301	DIF220302126810	Servicios	02 CD07 20 4P 0138 1 22	CONSULTORÍA Y EDIFICACIÓN MEGAR, SA. DE CV.	GOBIERNO DE LA CIUDAD DE MÉXICO /ALCALDÍA GUSTAVO A. MADERO	13,372,110.65	13,372,110.65
302	DIF220302126816	Servicios	02 CD07 20 4P 0138 1 22	CONSULTORÍA Y EDIFICACIÓN MEGAR, SA. DE CV.	GOBIERNO DE LA CIUDAD DE MÉXICO /ALCALDÍA GUSTAVO A. MADERO	13,372,110.65	13,372,110.65
303	DIF220302126819	Servicios	02 CD07 20 4P 0138 1 22	CONSULTORÍA Y EDIFICACIÓN MEGAR, SA. DE CV.	GOBIERNO DE LA CIUDAD DE MÉXICO /ALCALDÍA GUSTAVO A. MADERO	13,372,110.65	13,372,110.65
304	DIF220302124461	Obra	AC-DGOPSU-LP-O-037-2022	CONSTRUCTORA VARAZZE, S.A.DEC.V.	GOBIERNO DE LA CIUDAD DE MÉXICO	6,707,262.09	7,780,424.02
305	DIF220302124464	Obra	XO-DGODU-L-OP-LP-020-22	FORZA ECOSISTEMAS, S.A DE C.V.	ALCALDIA XOCHIMILCO	10,889,380.43	10,889,380.43
306	DIF220302125290	Obra	XO-DGODU-L-OP-LP-020-22	FORZA ECOSISTEMAS, S.A DE C.V.	ALCALDIA XOCHIMILCO	10,889,380.43	10,889,380.43
307	DIF220302126477	Obra	02 CD07 20 039 1 22	CONPRIASA SA. DE CV.	GOBIERNO DE LA CIUDAD DE MÉXICO	6,817,977.74	6,817,977.74
308	DIF220302126846	Servicios	02 CD07 20 4P 0138 1 22	CONSULTORÍA Y EDIFICACIÓN MEGAR, SA. DE CV.	GOBIERNO DE LA CIUDAD DE MÉXICO /ALCALDÍA GUSTAVO A. MADERO	13,372,110.65	13,372,110.65
309	DIF220302126847	Servicios	02 CD07 20 4P 0138 1 22	CONSULTORÍA Y EDIFICACIÓN MEGAR, SA. DE CV.	GOBIERNO DE LA CIUDAD DE MÉXICO /ALCALDÍA GUSTAVO A. MADERO	13,372,110.65	13,372,110.65
310	DIF220302127221	Obra	02 CD07 20 043 1 2022	GREENCON SA. DE CV.	GOBIERNO DE LA CIUDAD DE MÉXICO	6,714,738.61	6,714,738.61
311	DIF220302127225	Obra	02 CD07 20 043 1 2022	GREENCON SA. DE CV.	GOBIERNO DE LA CIUDAD DE MÉXICO	6,714,738.61	6,714,738.61
312	DIF220302127623	Obra	ABJ-LP-013-2022	COMERCIALIZADORA KD, S. A. DE C. V.	ALCALDIA BENITO JUAREZ	4,834,254.96	5,000,000.00
313	DIF220302127625	Obra	ABJ-LP-014-2022	GRUPO EFEM S. A. DE C. V.	ALCALDIA BENITO JUAREZ	4,819,861.13	5,000,000.00
314	DIF220302125998	Obra	02 CD 07 20 036 1 2022	Metropolitana de Estudios, Proyectos y Construcción SA. de CV.	GOBIERNO DE LA CIUDAD DE MÉXICO /ALCALDÍA GUSTAVO A. MADERO	7,199,208.24	7,199,208.24
315	DIF220302126012	Obra	02 CD 07 20 036 1 2022	Metropolitana de Estudios, Proyectos y Construcción SA. de CV.	GOBIERNO DE LA CIUDAD DE MÉXICO /ALCALDÍA GUSTAVO A. MADERO	7,199,208.24	7,199,208.24
316	DIF220302124497	Obra	212-AMH-DGA-2022	INNOVACIÓN DE PROYECTOS TERRA, S.A. DE C.V.	GOBIERNO DE LA CIUDAD DE MÉXICO	6,707,417.75	6,707,417.75
317	DIF220302125313	Obra	XO-DGODU-L-OP-LP-020-22	FORZA ECOSISTEMAS, S.A DE C.V.	ALCALDIA XOCHIMILCO	10,889,380.43	10,889,380.43
318	DIF220302126142	Servicios	02 CD07 20 4P 0138 1 22	CONSULTORÍA Y EDIFICACIÓN MEGAR, SA. DE CV.	GOBIERNO DE LA CIUDAD DE MÉXICO /ALCALDÍA GUSTAVO A. MADERO	13,372,110.65	13,372,110.65
319	DIF220302126519	Obra	02 CD07 20 039 1 22	CONPRIASA SA. DE CV.	GOBIERNO DE LA CIUDAD DE MÉXICO	6,817,977.74	6,817,977.74
320	DIF220302126854	Servicios	02 CD07 20 4P 0138 1 22	CONSULTORÍA Y EDIFICACIÓN MEGAR, SA. DE CV.	GOBIERNO DE LA CIUDAD DE MÉXICO /ALCALDÍA GUSTAVO A. MADERO	13,372,110.65	13,372,110.65
321	DIF220302127235	Obra	02 CD07 20 043 1 2022	GREENCON SA. DE CV.	GOBIERNO DE LA CIUDAD DE MÉXICO	6,714,738.61	6,714,738.61
322	DIF220302127237	Obra	02 CD07 20 043 1 2022	GREENCON SA. DE CV.	GOBIERNO DE LA CIUDAD DE MÉXICO	6,714,738.61	6,714,738.61
323	DIF220302126019	Obra	02 CD 07 20 036 1 2022	Metropolitana de Estudios, Proyectos y Construcción SA. de CV.	GOBIERNO DE LA CIUDAD DE MÉXICO /ALCALDÍA GUSTAVO A. MADERO	7,199,208.24	7,199,208.24
324	DIF220302126030	Servicios	02 CD07 20 4P 0138 1 22	CONSULTORÍA Y EDIFICACIÓN MEGAR, SA. DE CV.	GOBIERNO DE LA CIUDAD DE MÉXICO /ALCALDÍA GUSTAVO A. MADERO	13,372,110.65	13,372,110.65
325	DIF220302126031	Obra	XO-DGODU-L-OP-LP-020-22	FORZA ECOSISTEMAS, S.A DE C.V.	ALCALDIA XOCHIMILCO	10,889,380.43	10,889,380.43
326	DIF220302126033	Servicios	02 CD07 20 4P 0138 1 22	CONSULTORÍA Y EDIFICACIÓN MEGAR, SA. DE CV.	GOBIERNO DE LA CIUDAD DE MÉXICO /ALCALDÍA GUSTAVO A. MADERO	13,372,110.65	13,372,110.65
327	DIF220302126037	Servicios	02 CD07 20 4P 0137 1 22	MANTENIMIENTO Y CONSTRUCCIONES JJJ. SA. DE CV.	GOBIERNO DE LA CIUDAD DE MÉXICO /ALCALDÍA GUSTAVO A. MADERO	13,512,110.65	13,512,110.65
328	DIF220302124512	Obra	AC-DGOPSU-AD-O-026-2022	COMERCONSTRUYE DE MÉXICO, S.A. DE C.V	GOBIERNO DE LA CIUDAD DE MÉXICO	12,740,803.74	14,779,332.34
329	DIF220302124514	Obra	XO-DGODU-L-OP-LP-020-22	FORZA ECOSISTEMAS, S.A DE C.V.	ALCALDIA XOCHIMILCO	10,889,380.43	10,889,380.43
330	DIF220302124520	Obra	AC-DGOPSU-LP-O-039-2022	LUIS RENÉ CANUL CASTELLANOS	GOBIERNO DE LA CIUDAD DE MÉXICO	6,264,799.61	7,267,167.55
331	DIF220302124523	Obra	AC-DGOPSU-AD-O-026-2022	COMERCONSTRUYE DE MÉXICO, S.A. DE C.V	GOBIERNO DE LA CIUDAD DE MÉXICO	12,740,803.74	14,779,332.34
332	DIF220302125319	Obra	XO-DGODU-L-OP-LP-020-22	FORZA ECOSISTEMAS, S.A DE C.V.	ALCALDIA XOCHIMILCO	10,889,380.43	10,889,380.43
333	DIF220302125326	Obra	XO-DGODU-L-OP-LP-020-22	FORZA ECOSISTEMAS, S.A DE C.V.	ALCALDIA XOCHIMILCO	10,889,380.43	10,889,380.43
334	DIF220302125327	Obra	XO-DGODU-L-OP-LP-020-22	FORZA ECOSISTEMAS, S.A DE C.V.	ALCALDIA XOCHIMILCO	10,889,380.43	10,889,380.43
335	DIF220302125331	Obra	XO-DGODU-L-OP-LP-020-22	FORZA ECOSISTEMAS, S.A DE C.V.	ALCALDIA XOCHIMILCO	10,889,380.43	10,889,380.43



No.	FOLIO	TIPO DE OBRA	NUMERO	CONTRATISTA	CONVOCANTE	MONTO	MONTO MODIFICADO
336	DIF220302124387	Obra	XO-DGODU-L-OP-LP-020-22	FORZA ECOSISTEMAS, S.A DE C.V.	ALCALDIA XOCHIMILCO	10,889,380.43	10,889,380.43
337	DIF220302118107	Obra	02 CD 07 20 036 1 2022	Metropolitana de Estudios, Proyectos y Construcción SA. de CV.	GOBIERNO DE LA CIUDAD DE MÉXICO /ALCALDÍA GUSTAVO A. MADERO	7,199,208.24	7,199,208.24
338	DIF220302119040	Obra	AC-DGOPUSU-LP-O-039-2022	LUIS RENÉ CANUL CASTELLANOS	GOBIERNO DE LA CIUDAD DE MÉXICO	6,264,799.61	7,267,167.55
339	DIF220302119041	Obra	AC-DGOPUSU-LP-O-039-2022	LUIS RENÉ CANUL CASTELLANOS	GOBIERNO DE LA CIUDAD DE MÉXICO	6,264,799.61	7,267,167.55
340	DIF220302119192	Obra	AC-DGOPUSU-AD-O-026-2022	COMERCONSTRUYE DE MÉXICO, S.A. DE C.V	GOBIERNO DE LA CIUDAD DE MÉXICO	12,740,803.74	14,779,332.34
341	DIF220302119195	Obra	AC-DGOPUSU-AD-O-043-2022	CR44, S.A. DE C.V	GOBIERNO DE LA CIUDAD DE MÉXICO	4,234,172.86	4,911,640.52
342	DIF220302119196	Obra	AC-DGOPUSU-LP-O-037-2022	CONSTRUCTORA VARAZZE, S.A.DEC.V.	GOBIERNO DE LA CIUDAD DE MÉXICO	6,707,262.09	7,780,424.02
343	DIF220302119203	Obra	AC-DGOPUSU-LP-O-037-2022	CONSTRUCTORA VARAZZE, S.A.DEC.V.	GOBIERNO DE LA CIUDAD DE MÉXICO	6,707,262.09	7,780,424.02
344	DIF220302119204	Obra	AC-DGOPUSU-AD-O-043-2022	CR44, S.A. DE C.V	GOBIERNO DE LA CIUDAD DE MÉXICO	4,234,172.86	4,911,640.52
345	DIF220302119207	Obra	AC-DGOPUSU-LP-O-037-2022	CONSTRUCTORA VARAZZE, S.A.DEC.V.	GOBIERNO DE LA CIUDAD DE MÉXICO	6,707,262.09	7,780,424.02
346	DIF220302119211	Obra	AC-DGOPUSU-LP-O-039-2022	LUIS RENÉ CANUL CASTELLANOS	GOBIERNO DE LA CIUDAD DE MÉXICO	6,264,799.61	7,267,167.55
347	DIF220302121737	Obra	212-AMH-DGA-2022	INNOVACIÓN DE PROYECTOS TERRA, S.A. DE C.V.	GOBIERNO DE LA CIUDAD DE MÉXICO	6,707,417.75	6,707,417.75
348	DIF220302116187	Obra	XO-DGODU-L-OP-LP-020-22	FORZA ECOSISTEMAS, S.A DE C.V.	ALCALDIA XOCHIMILCO	10,889,380.43	10,889,380.43
349	DIF220302110234	Obra	02 CD 07 20 012 1 22	Proyección Arquitectónica P+E, SA. de CV.	GOBIERNO DE LA CIUDAD DE MÉXICO /ALCALDÍA GUSTAVO A. MADERO	6,815,250.39	6,815,250.39
350	DIF220302116192	Obra	XO-DGODU-L-OP-LP-020-22	FORZA ECOSISTEMAS, S.A DE C.V.	ALCALDIA XOCHIMILCO	10,889,380.43	10,889,380.43
351	DIF220302116202	Obra	XO-DGODU-L-OP-LP-020-22	FORZA ECOSISTEMAS, S.A DE C.V.	ALCALDIA XOCHIMILCO	10,889,380.43	10,889,380.43
352	DIF220302116208	Obra	XO-DGODU-L-OP-LP-020-22	FORZA ECOSISTEMAS, S.A DE C.V.	ALCALDIA XOCHIMILCO	10,889,380.43	10,889,380.43
353	DIF220302107620	Obra	02 CD 14 20 O.V. 0040 1 22	CONSTRUCCIONES Y SUPERVISION QUHER, S.A DE C.V.	ALCALDIA TLALPAN	6,258,491.82	6,258,817.25
354	DIF220302110256	Obra	02 CD 07 20 012 1 22	Proyección Arquitectónica P+E, SA. de CV.	GOBIERNO DE LA CIUDAD DE MÉXICO /ALCALDÍA GUSTAVO A. MADERO	6,815,250.39	6,815,250.39
355	DIF220302116216	Obra	XO-DGODU-L-OP-LP-020-22	FORZA ECOSISTEMAS, S.A DE C.V.	ALCALDIA XOCHIMILCO	10,889,380.43	10,889,380.43
356	DIF220302116218	Obra	XO-DGODU-L-OP-LP-020-22	FORZA ECOSISTEMAS, S.A DE C.V.	ALCALDIA XOCHIMILCO	10,889,380.43	10,889,380.43
357	DIF220302116223	Obra	XO-DGODU-L-OP-LP-020-22	FORZA ECOSISTEMAS, S.A DE C.V.	ALCALDIA XOCHIMILCO	10,889,380.43	10,889,380.43
358	DIF220302116227	Obra	XO-DGODU-L-OP-LP-020-22	FORZA ECOSISTEMAS, S.A DE C.V.	ALCALDIA XOCHIMILCO	10,889,380.43	10,889,380.43
359	DIF220302116233	Obra	XO-DGODU-L-OP-LP-020-22	FORZA ECOSISTEMAS, S.A DE C.V.	ALCALDIA XOCHIMILCO	10,889,380.43	10,889,380.43
360	DIF220302116237	Obra	XO-DGODU-L-OP-LP-020-22	FORZA ECOSISTEMAS, S.A DE C.V.	ALCALDIA XOCHIMILCO	10,889,380.43	10,889,380.43
361	DIF220302110277	Obra	02 CD 07 20 012 1 22	Proyección Arquitectónica P+E, SA. de CV.	GOBIERNO DE LA CIUDAD DE MÉXICO /ALCALDÍA GUSTAVO A. MADERO	6,815,250.39	6,815,250.39
362	DIF220302109920	Obra	02 CD 07 20 012 1 22	Proyección Arquitectónica P+E, SA. de CV.	GOBIERNO DE LA CIUDAD DE MÉXICO /ALCALDÍA GUSTAVO A. MADERO	6,815,250.39	6,815,250.39
363	DIF220302116276	Obra	XO-DGODU-L-OP-LP-020-22	FORZA ECOSISTEMAS, S.A DE C.V.	ALCALDIA XOCHIMILCO	10,889,380.43	10,889,380.43
364	DIF220302122488	Obra	XO-DGODU-L-OP-LP-020-22	FORZA ECOSISTEMAS, S.A DE C.V.	ALCALDIA XOCHIMILCO	10,889,380.43	10,889,380.43
365	DIF220302116112	Obra	AIZT-DGODU-LP-L-O-23-2022	ARQUITECTURA EXTREMA 7 S.A. DE C.V.	GOBIERNO DE LA CIUDAD DE MÉXICO, IZTACALCO	40,273,604.61	40,273,604.61
366	DIF220302122513	Obra	XO-DGODU-L-OP-LP-020-22	FORZA ECOSISTEMAS, S.A DE C.V.	ALCALDIA XOCHIMILCO	10,889,380.43	10,889,380.43
367	DIF220302109954	Obra	02 CD 07 20 012 1 22	Proyección Arquitectónica P+E, SA. de CV.	GOBIERNO DE LA CIUDAD DE MÉXICO /ALCALDÍA GUSTAVO A. MADERO	6,815,250.39	6,815,250.39
368	DIF220302109973	Obra	02 CD 07 20 012 1 22	Proyección Arquitectónica P+E, SA. de CV.	GOBIERNO DE LA CIUDAD DE MÉXICO /ALCALDÍA GUSTAVO A. MADERO	6,815,250.39	6,815,250.39
369	DIF220302108037	Obra	02 CD 14 20 C.E.P. 0101 1 22	TALLER BELARQ, S.A DE C.V.	ALCALDIA TLALPAN	4,106,307.97	5,224,378.43
370	DIF220302108046	Obra	02 CD 14 20 C.E.P. 0020 1 22	ABC ESTUDIO, S.A. DE C.V.	ALCALDIA TLALPAN	11,677,260.42	11,677,260.42
371	DIF220302122526	Obra	XO-DGODU-L-OP-LP-020-22	FORZA ECOSISTEMAS, S.A DE C.V.	ALCALDIA XOCHIMILCO	10,889,380.43	10,889,380.43
372	DIF220302122528	Obra	XO-DGODU-L-OP-LP-020-22	FORZA ECOSISTEMAS, S.A DE C.V.	ALCALDIA XOCHIMILCO	10,889,380.43	10,889,380.43
373	DIF220302122534	Obra	XO-DGODU-L-OP-LP-020-22	FORZA ECOSISTEMAS, S.A DE C.V.	ALCALDIA XOCHIMILCO	10,889,380.43	10,889,380.43
374	DIF220302122535	Obra	XO-DGODU-L-OP-LP-020-22	FORZA ECOSISTEMAS, S.A DE C.V.	ALCALDIA XOCHIMILCO	10,889,380.43	10,889,380.43
375	DIF220302122538	Obra	XO-DGODU-L-OP-LP-020-22	FORZA ECOSISTEMAS, S.A DE C.V.	ALCALDIA XOCHIMILCO	10,889,380.43	10,889,380.43
376	DIF220302110373	Obra	02 CD 07 20 015 1 2022	Diseño y Construcciones Jimbar SA. de CV.	GOBIERNO DE LA CIUDAD DE MÉXICO /ALCALDÍA GUSTAVO A. MADERO	6,943,250.21	6,943,250.21
377	DIF220302116154	Obra	XO-DGODU-L-OP-LP-020-22	FORZA ECOSISTEMAS, S.A DE C.V.	ALCALDIA XOCHIMILCO	10,889,380.43	10,889,380.43
378	DIF220302116159	Obra	AIZT-DGODU-LP-L-O-23-2022	ARQUITECTURA EXTREMA 7 S.A. DE C.V.	GOBIERNO DE LA CIUDAD DE MÉXICO, IZTACALCO	40,273,604.61	40,273,604.61
379	DIF220302116164	Obra	XO-DGODU-L-OP-LP-020-22	FORZA ECOSISTEMAS, S.A DE C.V.	ALCALDIA XOCHIMILCO	10,889,380.43	10,889,380.43
380	DIF220302110007	Obra	02 CD 07 20 012 1 22	Proyección Arquitectónica P+E, SA. de CV.	GOBIERNO DE LA CIUDAD DE MÉXICO /ALCALDÍA GUSTAVO A. MADERO	6,815,250.39	6,815,250.39

No.	FOLIO	TIPO DE OBRA	NUMERO	CONTRATISTA	CONVOCANTE	MONTO	MONTO MODIFICADO
381	DIF220302113564	Obra	DGODU/LPN/OB-014-2022	Diseño y Construcciones Jimbar, S.A. de C.V.	Gobierno de la Ciudad de México, Alcaldía Tláhuac	9,643,899.75	11,186,923.71
382	DIF220302113570	Obra	DGODU/LPN/OB-017-2022	JM Constructora y Supervisión. S.A. de C.V.	Gobierno de la Ciudad de México, Alcaldía Tláhuac	30,395,024.60	35,258,228.54
383	DIF220302110035	Obra	02 CD 07 20 012 1 22	Proyección Arquitectónica P+E, SA. de CV.	GOBIERNO DE LA CIUDAD DE MÉXICO /ALCALDÍA GUSTAVO A. MADERO	6,815,250.39	6,815,250.39
384	DIF220302110042	Obra	02 CD 07 20 012 1 22	Proyección Arquitectónica P+E, SA. de CV.	GOBIERNO DE LA CIUDAD DE MÉXICO /ALCALDÍA GUSTAVO A. MADERO	6,815,250.39	6,815,250.39
385	DIF220302113580	Obra	DGODU/LPN/OB-015-2022	Quantum Construcciones y Servicios de Ingeniería, S.A. de C.V.	Gobierno de la Ciudad de México, Alcaldía Tláhuac	12,463,542.35	14,457,709.13
386	DIF220302113585	Obra	DGODU/LPN/OB-015-2022	Quantum Construcciones y Servicios de Ingeniería, S.A. de C.V.	Gobierno de la Ciudad de México, Alcaldía Tláhuac	12,463,542.35	14,457,709.13
387	DIF220302113587	Obra	DGODU/LPN/OB-017-2022	JM Constructora y Supervisión. S.A. de C.V.	Gobierno de la Ciudad de México, Alcaldía Tláhuac	30,395,024.60	35,258,228.54
388	DIF220302113596	Obra	DGODU/LPN/OB-017-2022	JM Constructora y Supervisión. S.A. de C.V.	Gobierno de la Ciudad de México, Alcaldía Tláhuac	30,395,024.60	35,258,228.54
389	DIF220302113597	Obra	DGODU/LPN/OB-017-2022	JM Constructora y Supervisión. S.A. de C.V.	Gobierno de la Ciudad de México, Alcaldía Tláhuac	30,395,024.60	35,258,228.54
390	DIF220302113601	Obra	DGODU/LPN/OB-017-2022	JM Constructora y Supervisión. S.A. de C.V.	Gobierno de la Ciudad de México, Alcaldía Tláhuac	30,395,024.60	35,258,228.54
391	DIF220302113602	Obra	DGODU/LPN/OB-017-2022	JM Constructora y Supervisión. S.A. de C.V.	Gobierno de la Ciudad de México, Alcaldía Tláhuac	30,395,024.60	35,258,228.54
392	DIF220302113606	Obra	DGODU/LPN/OB-017-2022	JM Constructora y Supervisión. S.A. de C.V.	Gobierno de la Ciudad de México, Alcaldía Tláhuac	30,395,024.60	35,258,228.54
393	DIF220302113607	Obra	DGODU/LPN/OB-017-2022	JM Constructora y Supervisión. S.A. de C.V.	Gobierno de la Ciudad de México, Alcaldía Tláhuac	30,395,024.60	35,258,228.54
394	DIF220302113608	Obra	DGODU/LPN/OB-017-2022	JM Constructora y Supervisión. S.A. de C.V.	Gobierno de la Ciudad de México, Alcaldía Tláhuac	30,395,024.60	35,258,228.54
395	DIF220302113613	Obra	DGODU/LPN/OB-017-2022	JM Constructora y Supervisión. S.A. de C.V.	Gobierno de la Ciudad de México, Alcaldía Tláhuac	30,395,024.60	35,258,228.54
396	DIF220302113615	Obra	DGODU/LPN/OB-017-2022	JM Constructora y Supervisión. S.A. de C.V.	Gobierno de la Ciudad de México, Alcaldía Tláhuac	30,395,024.60	35,258,228.54
397	DIF220302121656	Obra	AMH-LPNO-022-22	GRUPO RAQSOON VERHEM DE MÉXICO, S.A. DE C.V.	GOBIERNO DE LA CIUDAD DE MÉXICO	10,799,188.56	12,527,058.73
398	DIF220302121677	Obra	AMH-LPNO-022-22	GRUPO RAQSOON VERHEM DE MÉXICO, S.A. DE C.V.	GOBIERNO DE LA CIUDAD DE MÉXICO	10,799,188.56	12,527,058.73
399	DIF220302122690	Obra	XO-DGODU-L-OP-LP-020-22	FORZA ECOSISTEMAS, S.A DE C.V.	ALCALDIA XOCHIMILCO	10,889,380.43	10,889,380.43
400	DIF220302122697	Obra	XO-DGODU-L-OP-LP-020-22	FORZA ECOSISTEMAS, S.A DE C.V.	ALCALDIA XOCHIMILCO	10,889,380.43	10,889,380.43
401	DIF220302124351	Obra	AC-DGOPSU-AD-O-026-2022	COMERCONSTRUYE DE MÉXICO, S.A. DE C.V	GOBIERNO DE LA CIUDAD DE MÉXICO	12,740,803.74	14,779,332.34
402	DIF220302119186	Obra	AC-DGOPSU-AD-O-026-2022	COMERCONSTRUYE DE MÉXICO, S.A. DE C.V	GOBIERNO DE LA CIUDAD DE MÉXICO	12,740,803.74	14,779,332.34
403	DIF220302112565	Obra	02 CD 07 20 028 1 2022	CO-ARCH Construyendo con Arquitectos SA. de CV.	GOBIERNO DE LA CIUDAD DE MÉXICO /ALCALDÍA GUSTAVO A. MADERO	6,880,434.35	6,880,434.35
404	DIF220302112574	Obra	02 CD 07 20 028 1 2022	CO-ARCH Construyendo con Arquitectos SA. de CV.	GOBIERNO DE LA CIUDAD DE MÉXICO /ALCALDÍA GUSTAVO A. MADERO	6,880,434.35	6,880,434.35
405	DIF220302112577	Obra	02 CD 07 20 028 1 2022	CO-ARCH Construyendo con Arquitectos SA. de CV.	GOBIERNO DE LA CIUDAD DE MÉXICO /ALCALDÍA GUSTAVO A. MADERO	6,880,434.35	6,880,434.35
406	DIF220302112581	Obra	02 CD 07 20 028 1 2022	CO-ARCH Construyendo con Arquitectos SA. de CV.	GOBIERNO DE LA CIUDAD DE MÉXICO /ALCALDÍA GUSTAVO A. MADERO	6,880,434.35	6,880,434.35
407	DIF220302110624	Obra	XO-DGODU-L-OP-LP-020-22	FORZA ECOSISTEMAS, S.A DE C.V.	ALCALDIA XOCHIMILCO	10,889,380.43	10,889,380.43
408	DIF220302110630	Obra	XO-DGODU-L-OP-LP-020-22	FORZA ECOSISTEMAS, S.A DE C.V.	ALCALDIA XOCHIMILCO	10,889,380.43	10,889,380.43
409	DIF220302110636	Obra	02 CD 07 20 015 1 2022	Diseño y Construcciones Jimbar SA. de CV.	GOBIERNO DE LA CIUDAD DE MÉXICO /ALCALDÍA GUSTAVO A. MADERO	6,943,250.21	6,943,250.21
410	DIF220302112583	Obra	02 CD 07 20 028 1 2022	CO-ARCH Construyendo con Arquitectos SA. de CV.	GOBIERNO DE LA CIUDAD DE MÉXICO /ALCALDÍA GUSTAVO A. MADERO	6,880,434.35	6,880,434.35
411	DIF220302110648	Obra	02 CD 07 20 015 1 2022	Diseño y Construcciones Jimbar SA. de CV.	GOBIERNO DE LA CIUDAD DE MÉXICO /ALCALDÍA GUSTAVO A. MADERO	6,943,250.21	6,943,250.21
412	DIF220302111277	Obra	02 CD 07 20 018 1 2022	Tres D Arquitectura Creativa SA. de CV	GOBIERNO DE LA CIUDAD DE MÉXICO /ALCALDÍA GUSTAVO A. MADERO	6,667,638.47	6,667,638.47

No.	FOLIO	TIPO DE OBRA	NUMERO	CONTRATISTA	CONVOCANTE	MONTO	MONTO MODIFICADO
413	DIF220302111289	Obra	02 CD 07 20 018 1 2022	Tres D Arquitectura Creativa SA. de CV	GOBIERNO DE LA CIUDAD DE MÉXICO /ALCALDÍA GUSTAVO A. MADERO	6,667,638.47	6,667,638.47
414	DIF220302112138	Obra	02 CD 07 20 026 1 2022	Desarrolladora, Inmobiliaria y Constructora Aztlán, S.A. de C.V.	GOBIERNO DE LA CIUDAD DE MÉXICO /ALCALDÍA GUSTAVO A. MADERO	6,399,576.74	6,399,576.74
415	DIF220302112139	Obra	02 CD 07 20 026 1 2022	Desarrolladora, Inmobiliaria y Constructora Aztlán, S.A. de C.V.	GOBIERNO DE LA CIUDAD DE MÉXICO /ALCALDÍA GUSTAVO A. MADERO	6,399,576.74	6,399,576.74
416	DIF220302112148	Obra	02 CD 07 20 026 1 2022	Desarrolladora, Inmobiliaria y Constructora Aztlán, S.A. de C.V.	GOBIERNO DE LA CIUDAD DE MÉXICO /ALCALDÍA GUSTAVO A. MADERO	6,399,576.74	6,399,576.74
417	DIF220302110696	Obra	02 CD 07 20 015 1 2022	Diseño y Construcciones Jimbar SA. de CV.	GOBIERNO DE LA CIUDAD DE MÉXICO /ALCALDÍA GUSTAVO A. MADERO	6,943,250.21	6,943,250.21
418	DIF220302112666	Obra	DGODU/LPN/OB-013-2022	Egomar Construcciones, S.A. de C.V.	Gobierno de la Ciudad de México, Alcaldía Tláhuac	8,609,340.73	9,986,835.25
419	DIF220302112724	Obra	DGODU/LPN/OB-013-2022	Egomar Construcciones, S.A. de C.V.	Gobierno de la Ciudad de México, Alcaldía Tláhuac	8,609,340.73	9,986,835.25
420	DIF220302110952	Obra	02 CD 07 20 015 1 2022	Diseño y Construcciones Jimbar SA. de CV.	GOBIERNO DE LA CIUDAD DE MÉXICO /ALCALDÍA GUSTAVO A. MADERO	6,943,250.21	6,943,250.21
421	DIF220302110955	Obra	AVC/DGODU/LP/019/2022	Santiago López Pérez	ALCALDÍA VENUSTIANO CARRANZA	9,675,014.61	9,675,014.61
422	DIF220302112725	Obra	AAO-DGODU-LPN-L-1-028-2022	PIEL DE CONCRETO, S.A. DE C.V.	GOBIERNO DEL DISTRITO FEDERAL	72,561,200.00	72,561,200.00
423	DIF220302112733	Obra	DGODU/LPN/OB-013-2022	Egomar Construcciones, S.A. de C.V.	Gobierno de la Ciudad de México, Alcaldía Tláhuac	8,609,340.73	9,986,835.25
424	DIF220302112741	Obra	DGODU/LPN/OB-015-2022	Quantum Construcciones y Servicios de Ingeniería, S.A. de C.V.	Gobierno de la Ciudad de México, Alcaldía Tláhuac	12,463,542.35	14,457,709.13
425	DIF220302112745	Obra	DGODU/LPN/OB-013-2022	Egomar Construcciones, S.A. de C.V.	Gobierno de la Ciudad de México, Alcaldía Tláhuac	8,609,340.73	9,986,835.25
426	DIF220302110964	Obra	02 CD 07 20 015 1 2022	Diseño y Construcciones Jimbar SA. de CV.	GOBIERNO DE LA CIUDAD DE MÉXICO /ALCALDÍA GUSTAVO A. MADERO	6,943,250.21	6,943,250.21
427	DIF220302110965	Obra	02 CD 07 20 015 1 2022	Diseño y Construcciones Jimbar SA. de CV.	GOBIERNO DE LA CIUDAD DE MÉXICO /ALCALDÍA GUSTAVO A. MADERO	6,943,250.21	6,943,250.21
428	DIF220302110975	Obra	02 CD 07 20 015 1 2022	Diseño y Construcciones Jimbar SA. de CV.	GOBIERNO DE LA CIUDAD DE MÉXICO /ALCALDÍA GUSTAVO A. MADERO	6,943,250.21	6,943,250.21
429	DIF220302110977	Obra	02 CD 07 20 015 1 2022	Diseño y Construcciones Jimbar SA. de CV.	GOBIERNO DE LA CIUDAD DE MÉXICO /ALCALDÍA GUSTAVO A. MADERO	6,943,250.21	6,943,250.21
430	DIF220302111847	Obra	02 CD 07 20 024 1 22	Especialista en Acabados Profesionales, S.A. de C.V.	GOBIERNO DE LA CIUDAD DE MÉXICO /ALCALDÍA GUSTAVO A. MADERO	6,853,392.47	6,853,392.47
431	DIF220302111848	Obra	02 CD 07 20 024 1 22	Especialista en Acabados Profesionales, S.A. de C.V.	GOBIERNO DE LA CIUDAD DE MÉXICO /ALCALDÍA GUSTAVO A. MADERO	6,853,392.47	6,853,392.47
432	DIF220302111858	Obra	02 CD 07 20 024 1 22	Especialista en Acabados Profesionales, S.A. de C.V.	GOBIERNO DE LA CIUDAD DE MÉXICO /ALCALDÍA GUSTAVO A. MADERO	6,853,392.47	6,853,392.47
433	DIF220302112751	Obra	DGODU/LPN/OB-016-2022	Pérez y Ramírez Construcciones y Servicios, S.A. de C.V.	Gobierno de la Ciudad de México, Alcaldía Tláhuac	8,258,421.21	9,579,768.60
434	DIF220302112759	Obra	DGODU/LPN/OB-016-2022	Pérez y Ramírez Construcciones y Servicios, S.A. de C.V.	Gobierno de la Ciudad de México, Alcaldía Tláhuac	8,258,421.21	9,579,768.60
435	DIF220302109724	Obra	02 CD 07 20 012 1 22	Proyección Arquitectónica P+E, SA. de CV.	GOBIERNO DE LA CIUDAD DE MÉXICO /ALCALDÍA GUSTAVO A. MADERO	6,815,250.39	6,815,250.39
436	DIF220302109730	Obra	02 CD 07 20 012 1 22	Proyección Arquitectónica P+E, SA. de CV.	GOBIERNO DE LA CIUDAD DE MÉXICO /ALCALDÍA GUSTAVO A. MADERO	6,815,250.39	6,815,250.39
437	DIF220302109740	Obra	02 CD 07 20 012 1 22	Proyección Arquitectónica P+E, SA. de CV.	GOBIERNO DE LA CIUDAD DE MÉXICO /ALCALDÍA GUSTAVO A. MADERO	6,815,250.39	6,815,250.39
438	DIF220302110985	Obra	02 CD 07 20 015 1 2022	Diseño y Construcciones Jimbar SA. de CV.	GOBIERNO DE LA CIUDAD DE MÉXICO /ALCALDÍA GUSTAVO A. MADERO	6,943,250.21	6,943,250.21
439	DIF220302110991	Obra	02 CD 07 20 015 1 2022	Diseño y Construcciones Jimbar SA. de CV.	GOBIERNO DE LA CIUDAD DE MÉXICO /ALCALDÍA GUSTAVO A. MADERO	6,943,250.21	6,943,250.21
440	DIF220302110996	Obra	02 CD 07 20 015 1 2022	Diseño y Construcciones Jimbar SA. de CV.	GOBIERNO DE LA CIUDAD DE MÉXICO /ALCALDÍA GUSTAVO A. MADERO	6,943,250.21	6,943,250.21
441	DIF220302110999	Obra	02 CD 07 20 015 1 2022	Diseño y Construcciones Jimbar SA. de CV.	GOBIERNO DE LA CIUDAD DE MÉXICO /ALCALDÍA GUSTAVO A. MADERO	6,943,250.21	6,943,250.21

No.	FOLIO	TIPO DE OBRA	NUMERO	CONTRATISTA	CONVOCANTE	MONTO	MONTO MODIFICADO
442	DIF220302111871	Obra	02 CD 07 20 024 1 22	Especialista en Acabados Profesionales, S.A. de C.V.	GOBIERNO DE LA CIUDAD DE MÉXICO /ALCALDÍA GUSTAVO A. MADERO	6,853,392.47	6,853,392.47
443	DIF220302111875	Obra	02 CD 07 20 024 1 22	Especialista en Acabados Profesionales, S.A. de C.V.	GOBIERNO DE LA CIUDAD DE MÉXICO /ALCALDÍA GUSTAVO A. MADERO	6,853,392.47	6,853,392.47
444	DIF220302111879	Obra	02 CD 07 20 024 1 22	Especialista en Acabados Profesionales, S.A. de C.V.	GOBIERNO DE LA CIUDAD DE MÉXICO /ALCALDÍA GUSTAVO A. MADERO	6,853,392.47	6,853,392.47
445	DIF220302111881	Obra	02 CD 07 20 024 1 22	Especialista en Acabados Profesionales, S.A. de C.V.	GOBIERNO DE LA CIUDAD DE MÉXICO /ALCALDÍA GUSTAVO A. MADERO	6,853,392.47	6,853,392.47
446	DIF220302111883	Obra	02 CD 07 20 024 1 22	Especialista en Acabados Profesionales, S.A. de C.V.	GOBIERNO DE LA CIUDAD DE MÉXICO /ALCALDÍA GUSTAVO A. MADERO	6,853,392.47	6,853,392.47
447	DIF220302112273	Obra	02 CD 07 20 026 1 2022	Desarrolladora, Inmobiliaria y Constructora Aztlán, S.A. de C.V.	GOBIERNO DE LA CIUDAD DE MÉXICO /ALCALDÍA GUSTAVO A. MADERO	6,399,576.74	6,399,576.74
448	DIF220302112771	Obra	AAO-DGODU-LPN-L-1-026-2022	CONCOAR, S.A. DE C.V.	GOBIERNO DEL DISTRITO FEDERAL	10,991,707.30	10,991,707.30
449	DIF220302112782	Obra	DGODU/LPN/OB-014-2022	Diseño y Construcciones Jimbar, S.A. de C.V.	Gobierno de la Ciudad de México, Alcaldía Tláhuac	9,643,899.75	11,186,923.71
450	DIF220302112783	Obra	DGODU/LPN/OB-014-2022	Diseño y Construcciones Jimbar, S.A. de C.V.	Gobierno de la Ciudad de México, Alcaldía Tláhuac	9,643,899.75	11,186,923.71
451	DIF220302112786	Obra	DGODU/LPN/OB-014-2022	Diseño y Construcciones Jimbar, S.A. de C.V.	Gobierno de la Ciudad de México, Alcaldía Tláhuac	9,643,899.75	11,186,923.71
452	DIF220302109744	Obra	02 CD 07 20 012 1 22	Proyección Arquitectónica P+E, SA. de CV.	GOBIERNO DE LA CIUDAD DE MÉXICO /ALCALDÍA GUSTAVO A. MADERO	6,815,250.39	6,815,250.39
453	DIF220302109750	Obra	02 CD 07 20 012 1 22	Proyección Arquitectónica P+E, SA. de CV.	GOBIERNO DE LA CIUDAD DE MÉXICO /ALCALDÍA GUSTAVO A. MADERO	6,815,250.39	6,815,250.39
454	DIF220302109755	Obra	02 CD 07 20 012 1 22	Proyección Arquitectónica P+E, SA. de CV.	GOBIERNO DE LA CIUDAD DE MÉXICO /ALCALDÍA GUSTAVO A. MADERO	6,815,250.39	6,815,250.39
455	DIF220302109758	Obra	02 CD 07 20 012 1 22	Proyección Arquitectónica P+E, SA. de CV.	GOBIERNO DE LA CIUDAD DE MÉXICO /ALCALDÍA GUSTAVO A. MADERO	6,815,250.39	6,815,250.39
456	DIF220302111004	Obra	02 CD 07 20 015 1 2022	Diseño y Construcciones Jimbar SA. de CV.	GOBIERNO DE LA CIUDAD DE MÉXICO /ALCALDÍA GUSTAVO A. MADERO	6,943,250.21	6,943,250.21
457	DIF220302111008	Obra	02 CD 07 20 018 1 2022	Tres D Arquitectura Creativa SA. de CV	GOBIERNO DE LA CIUDAD DE MÉXICO /ALCALDÍA GUSTAVO A. MADERO	6,667,638.47	6,667,638.47
458	DIF220302111020	Obra	02 CD 07 20 018 1 2022	Tres D Arquitectura Creativa SA. de CV	GOBIERNO DE LA CIUDAD DE MÉXICO /ALCALDÍA GUSTAVO A. MADERO	6,667,638.47	6,667,638.47
459	DIF220302111025	Obra	02 CD 07 20 018 1 2022	Tres D Arquitectura Creativa SA. de CV	GOBIERNO DE LA CIUDAD DE MÉXICO /ALCALDÍA GUSTAVO A. MADERO	6,667,638.47	6,667,638.47
460	DIF220302111026	Obra	02 CD 07 20 018 1 2022	Tres D Arquitectura Creativa SA. de CV	GOBIERNO DE LA CIUDAD DE MÉXICO /ALCALDÍA GUSTAVO A. MADERO	6,667,638.47	6,667,638.47
461	DIF220302111429	Obra	02 CD 07 20 018 1 2022	Tres D Arquitectura Creativa SA. de CV	GOBIERNO DE LA CIUDAD DE MÉXICO /ALCALDÍA GUSTAVO A. MADERO	6,667,638.47	6,667,638.47
462	DIF220302111905	Obra	02 CD 07 20 024 1 22	Especialista en Acabados Profesionales, S.A. de C.V.	GOBIERNO DE LA CIUDAD DE MÉXICO /ALCALDÍA GUSTAVO A. MADERO	6,853,392.47	6,853,392.47
463	DIF220302111909	Obra	02 CD 07 20 024 1 22	Especialista en Acabados Profesionales, S.A. de C.V.	GOBIERNO DE LA CIUDAD DE MÉXICO /ALCALDÍA GUSTAVO A. MADERO	6,853,392.47	6,853,392.47
464	DIF220302111910	Obra	02 CD 07 20 024 1 22	Especialista en Acabados Profesionales, S.A. de C.V.	GOBIERNO DE LA CIUDAD DE MÉXICO /ALCALDÍA GUSTAVO A. MADERO	6,853,392.47	6,853,392.47
465	DIF220302111913	Obra	02 CD 07 20 024 1 22	Especialista en Acabados Profesionales, S.A. de C.V.	GOBIERNO DE LA CIUDAD DE MÉXICO /ALCALDÍA GUSTAVO A. MADERO	6,853,392.47	6,853,392.47
466	DIF220302112285	Obra	02 CD 07 20 026 1 2022	Desarrolladora, Inmobiliaria y Constructora Aztlán, S.A. de C.V.	GOBIERNO DE LA CIUDAD DE MÉXICO /ALCALDÍA GUSTAVO A. MADERO	6,399,576.74	6,399,576.74
467	DIF220302112292	Obra	02 CD 07 20 026 1 2022	Desarrolladora, Inmobiliaria y Constructora Aztlán, S.A. de C.V.	GOBIERNO DE LA CIUDAD DE MÉXICO /ALCALDÍA GUSTAVO A. MADERO	6,399,576.74	6,399,576.74
468	DIF220302109763	Obra	02 CD 07 20 012 1 22	Proyección Arquitectónica P+E, SA. de CV.	GOBIERNO DE LA CIUDAD DE MÉXICO /ALCALDÍA GUSTAVO A. MADERO	6,815,250.39	6,815,250.39
469	DIF220302109766	Obra	02 CD 07 20 012 1 22	Proyección Arquitectónica P+E, SA. de CV.	GOBIERNO DE LA CIUDAD DE MÉXICO /ALCALDÍA GUSTAVO A. MADERO	6,815,250.39	6,815,250.39

No.	FOLIO	TIPO DE OBRA	NUMERO	CONTRATISTA	CONVOCANTE	MONTO	MONTO MODIFICADO
470	DIF220302109772	Obra	02 CD 07 20 012 1 22	Proyección Arquitectónica P+E, SA. de CV.	GOBIERNO DE LA CIUDAD DE MÉXICO /ALCALDÍA GUSTAVO A. MADERO	6,815,250.39	6,815,250.39
471	DIF220302109777	Obra	02 CD 07 20 012 1 22	Proyección Arquitectónica P+E, SA. de CV.	GOBIERNO DE LA CIUDAD DE MÉXICO /ALCALDÍA GUSTAVO A. MADERO	6,815,250.39	6,815,250.39
472	DIF220302111029	Obra	02 CD 07 20 018 1 2022	Tres D Arquitectura Creativa SA. de CV	GOBIERNO DE LA CIUDAD DE MÉXICO /ALCALDÍA GUSTAVO A. MADERO	6,667,638.47	6,667,638.47
473	DIF220302111030	Obra	AVC/DGODU/LP/019/2022	Santiago López Pérez	ALCALDÍA VENUSTIANO CARRANZA	9,675,014.61	9,675,014.61
474	DIF220302111032	Obra	02 CD 07 20 018 1 2022	Tres D Arquitectura Creativa SA. de CV	GOBIERNO DE LA CIUDAD DE MÉXICO /ALCALDÍA GUSTAVO A. MADERO	6,667,638.47	6,667,638.47
475	DIF220302111033	Obra	02 CD 07 20 018 1 2022	Tres D Arquitectura Creativa SA. de CV	GOBIERNO DE LA CIUDAD DE MÉXICO /ALCALDÍA GUSTAVO A. MADERO	6,667,638.47	6,667,638.47
476	DIF220302111036	Obra	AVC/DGODU/LP/019/2022	Santiago López Pérez	ALCALDÍA VENUSTIANO CARRANZA	9,675,014.61	9,675,014.61
477	DIF220302111037	Obra	AVC/DGODU/LP/019/2022	Santiago López Pérez	ALCALDÍA VENUSTIANO CARRANZA	9,675,014.61	9,675,014.61
478	DIF220302111038	Obra	AVC/DGODU/LP/019/2022	Santiago López Pérez	ALCALDÍA VENUSTIANO CARRANZA	9,675,014.61	9,675,014.61
479	DIF220302111451	Obra	02 CD 07 20 018 1 2022	Tres D Arquitectura Creativa SA. de CV	GOBIERNO DE LA CIUDAD DE MÉXICO /ALCALDÍA GUSTAVO A. MADERO	6,667,638.47	6,667,638.47
480	DIF220302111453	Obra	02 CD 07 20 018 1 2022	Tres D Arquitectura Creativa SA. de CV	GOBIERNO DE LA CIUDAD DE MÉXICO /ALCALDÍA GUSTAVO A. MADERO	6,667,638.47	6,667,638.47
481	DIF220302111464	Obra	02 CD 07 20 018 1 2022	Tres D Arquitectura Creativa SA. de CV	GOBIERNO DE LA CIUDAD DE MÉXICO /ALCALDÍA GUSTAVO A. MADERO	6,667,638.47	6,667,638.47
482	DIF220302111917	Obra	02 CD 07 20 024 1 22	Especialista en Acabados Profesionales, S.A. de C.V.	GOBIERNO DE LA CIUDAD DE MÉXICO /ALCALDÍA GUSTAVO A. MADERO	6,853,392.47	6,853,392.47
483	DIF220302111921	Obra	02 CD 07 20 026 1 2022	Desarrolladora, Inmobiliaria y Constructora Aztlán, S.A. de C.V.	GOBIERNO DE LA CIUDAD DE MÉXICO /ALCALDÍA GUSTAVO A. MADERO	6,399,576.74	6,399,576.74
484	DIF220302111926	Obra	02 CD 07 20 026 1 2022	Desarrolladora, Inmobiliaria y Constructora Aztlán, S.A. de C.V.	GOBIERNO DE LA CIUDAD DE MÉXICO /ALCALDÍA GUSTAVO A. MADERO	6,399,576.74	6,399,576.74
485	DIF220302112308	Obra	02 CD 07 20 026 1 2022	Desarrolladora, Inmobiliaria y Constructora Aztlán, S.A. de C.V.	GOBIERNO DE LA CIUDAD DE MÉXICO /ALCALDÍA GUSTAVO A. MADERO	6,399,576.74	6,399,576.74
486	DIF220302112310	Obra	02 CD 07 20 026 1 2022	Desarrolladora, Inmobiliaria y Constructora Aztlán, S.A. de C.V.	GOBIERNO DE LA CIUDAD DE MÉXICO /ALCALDÍA GUSTAVO A. MADERO	6,399,576.74	6,399,576.74
487	DIF220302112322	Obra	02 CD 07 20 026 1 2022	Desarrolladora, Inmobiliaria y Constructora Aztlán, S.A. de C.V.	GOBIERNO DE LA CIUDAD DE MÉXICO /ALCALDÍA GUSTAVO A. MADERO	6,399,576.74	6,399,576.74
488	DIF220302106063	Obra	02 CD 07 20 009 1 22	Urbe Servicios Profesionales en Construcción SA. de CV.	GOBIERNO DE LA CIUDAD DE MÉXICO /ALCALDÍA GUSTAVO A. MADERO	3,100,000.00	3,100,000.00
489	DIF220302106070	Obra	02 CD 07 20 009 1 22	Urbe Servicios Profesionales en Construcción SA. de CV.	GOBIERNO DE LA CIUDAD DE MÉXICO /ALCALDÍA GUSTAVO A. MADERO	3,100,000.00	3,100,000.00
490	DIF220302106071	Obra	02 CD 07 20 009 1 22	Urbe Servicios Profesionales en Construcción SA. de CV.	GOBIERNO DE LA CIUDAD DE MÉXICO /ALCALDÍA GUSTAVO A. MADERO	3,100,000.00	3,100,000.00
491	DIF220302108836	Obra	XO-DGODU-L-OP-LP-020-22	FORZA ECOSISTEMAS, S.A DE C.V.	ALCALDIA XOCHIMILCO	10,889,380.43	10,889,380.43
492	DIF220302111478	Obra	02 CD 07 20 018 1 2022	Tres D Arquitectura Creativa SA. de CV	GOBIERNO DE LA CIUDAD DE MÉXICO /ALCALDÍA GUSTAVO A. MADERO	6,667,638.47	6,667,638.47
493	DIF220302111480	Obra	02 CD 07 20 018 1 2022	Tres D Arquitectura Creativa SA. de CV	GOBIERNO DE LA CIUDAD DE MÉXICO /ALCALDÍA GUSTAVO A. MADERO	6,667,638.47	6,667,638.47
494	DIF220302111482	Obra	02 CD 07 20 018 1 2022	Tres D Arquitectura Creativa SA. de CV	GOBIERNO DE LA CIUDAD DE MÉXICO /ALCALDÍA GUSTAVO A. MADERO	6,667,638.47	6,667,638.47
495	DIF220302112336	Obra	02 CD 07 20 026 1 2022	Desarrolladora, Inmobiliaria y Constructora Aztlán, S.A. de C.V.	GOBIERNO DE LA CIUDAD DE MÉXICO /ALCALDÍA GUSTAVO A. MADERO	6,399,576.74	6,399,576.74
496	DIF220302112339	Obra	02 CD 07 20 026 1 2022	Desarrolladora, Inmobiliaria y Constructora Aztlán, S.A. de C.V.	GOBIERNO DE LA CIUDAD DE MÉXICO /ALCALDÍA GUSTAVO A. MADERO	6,399,576.74	6,399,576.74
497	DIF220302112350	Obra	02 CD 07 20 026 1 2022	Desarrolladora, Inmobiliaria y Constructora Aztlán, S.A. de C.V.	GOBIERNO DE LA CIUDAD DE MÉXICO /ALCALDÍA GUSTAVO A. MADERO	6,399,576.74	6,399,576.74
498	DIF220302111494	Obra	02 CD 07 20 018 1 2022	Tres D Arquitectura Creativa SA. de CV	GOBIERNO DE LA CIUDAD DE MÉXICO /ALCALDÍA GUSTAVO A. MADERO	6,667,638.47	6,667,638.47
499	DIF220302111503	Obra	02 CD 07 20 021 1 2022	Edificaciones Truviom SA. de CV.	GOBIERNO DE LA CIUDAD DE MÉXICO /ALCALDÍA GUSTAVO A. MADERO	6,702,096.60	6,702,096.60

No.	FOLIO	TIPO DE OBRA	NUMERO	CONTRATISTA	CONVOCANTE	MONTO	MONTO MODIFICADO
500	DIF220302111511	Obra	02 CD 07 20 019 1 2022	Especialistas en Acabados Profesionales SA. de CV.	GOBIERNO DE LA CIUDAD DE MÉXICO /ALCALDÍA GUSTAVO A. MADERO	4,986,004.60	4,986,004.60
501	DIF220302112358	Obra	02 CD 07 20 026 1 2022	Desarrolladora, Inmobiliaria y Constructora Aztlán, S.A. de C.V.	GOBIERNO DE LA CIUDAD DE MÉXICO /ALCALDÍA GUSTAVO A. MADERO	6,399,576.74	6,399,576.74
502	DIF220302111516	Obra	02 CD 07 20 019 1 2022	Especialistas en Acabados Profesionales SA. de CV.	GOBIERNO DE LA CIUDAD DE MÉXICO /ALCALDÍA GUSTAVO A. MADERO	4,986,004.60	4,986,004.60
503	DIF220302111523	Obra	02 CD 07 20 021 1 2022	Edificaciones Truviom SA. de CV.	GOBIERNO DE LA CIUDAD DE MÉXICO /ALCALDÍA GUSTAVO A. MADERO	6,702,096.60	6,702,096.60
504	DIF220302111526	Obra	02 CD 07 20 021 1 2022	Edificaciones Truviom SA. de CV.	GOBIERNO DE LA CIUDAD DE MÉXICO /ALCALDÍA GUSTAVO A. MADERO	6,702,096.60	6,702,096.60
505	DIF220302111528	Obra	02 CD 07 20 021 1 2022	Edificaciones Truviom SA. de CV.	GOBIERNO DE LA CIUDAD DE MÉXICO /ALCALDÍA GUSTAVO A. MADERO	6,702,096.60	6,702,096.60
506	DIF220302111532	Obra	02 CD 07 20 021 1 2022	Edificaciones Truviom SA. de CV.	GOBIERNO DE LA CIUDAD DE MÉXICO /ALCALDÍA GUSTAVO A. MADERO	6,702,096.60	6,702,096.60
507	DIF220302111536	Obra	02 CD 07 20 021 1 2022	Edificaciones Truviom SA. de CV.	GOBIERNO DE LA CIUDAD DE MÉXICO /ALCALDÍA GUSTAVO A. MADERO	6,702,096.60	6,702,096.60
508	DIF220302111537	Obra	02 CD 07 20 021 1 2022	Edificaciones Truviom SA. de CV.	GOBIERNO DE LA CIUDAD DE MÉXICO /ALCALDÍA GUSTAVO A. MADERO	6,702,096.60	6,702,096.60
509	DIF220302111539	Obra	02 CD 07 20 021 1 2022	Edificaciones Truviom SA. de CV.	GOBIERNO DE LA CIUDAD DE MÉXICO /ALCALDÍA GUSTAVO A. MADERO	6,702,096.60	6,702,096.60
510	DIF220302111541	Obra	02 CD 07 20 021 1 2022	Edificaciones Truviom SA. de CV.	GOBIERNO DE LA CIUDAD DE MÉXICO /ALCALDÍA GUSTAVO A. MADERO	6,702,096.60	6,702,096.60
511	DIF220302111542	Obra	02 CD 07 20 021 1 2022	Edificaciones Truviom SA. de CV.	GOBIERNO DE LA CIUDAD DE MÉXICO /ALCALDÍA GUSTAVO A. MADERO	6,702,096.60	6,702,096.60
512	DIF220302108947	Obra	XO-DGODU-L-OP-LP-020-22	FORZA ECOSISTEMAS, S.A DE C.V.	ALCALDIA XOCHIMILCO	10,889,380.43	10,889,380.43
513	DIF220302105782	Obra	02 CD 07 20 DGSU 002 1 2022	JAAP DISEÑO Y CONSTRUCCIÓN SA. DE CV.	GOBIERNO DE LA CIUDAD DE MÉXICO /ALCALDÍA GUSTAVO A. MADERO	1,867,086.90	1,867,086.90
514	DIF220302111689	Obra	02 CD 07 20 024 1 22	Especialista en Acabados Profesionales, S.A. de C.V.	GOBIERNO DE LA CIUDAD DE MÉXICO /ALCALDÍA GUSTAVO A. MADERO	6,853,392.47	6,853,392.47
515	DIF220302111692	Obra	02 CD 07 20 024 1 22	Especialista en Acabados Profesionales, S.A. de C.V.	GOBIERNO DE LA CIUDAD DE MÉXICO /ALCALDÍA GUSTAVO A. MADERO	6,853,392.47	6,853,392.47
516	DIF220302112548	Obra	02 CD 07 20 028 1 2022	CO-ARCH Construyendo con Arquitectos SA. de CV.	GOBIERNO DE LA CIUDAD DE MÉXICO /ALCALDÍA GUSTAVO A. MADERO	6,880,434.35	6,880,434.35
517	DIF220302115917	Obra	XO-DGODU-L-OP-LP-020-22	FORZA ECOSISTEMAS, S.A DE C.V.	ALCALDIA XOCHIMILCO	10,889,380.43	10,889,380.43
518	DIF220302108977	Obra	XO-DGODU-L-OP-LP-020-22	FORZA ECOSISTEMAS, S.A DE C.V.	ALCALDIA XOCHIMILCO	10,889,380.43	10,889,380.43
519	DIF220302108984	Obra	XO-DGODU-L-OP-LP-020-22	FORZA ECOSISTEMAS, S.A DE C.V.	ALCALDIA XOCHIMILCO	10,889,380.43	10,889,380.43
520	DIF220302110613	Obra	XO-DGODU-L-OP-LP-020-22	FORZA ECOSISTEMAS, S.A DE C.V.	ALCALDIA XOCHIMILCO	10,889,380.43	10,889,380.43
521	DIF220302111222	Obra	02 CD 07 20 018 1 2022	Tres D Arquitectura Creativa SA. de CV	GOBIERNO DE LA CIUDAD DE MÉXICO /ALCALDÍA GUSTAVO A. MADERO	6,667,638.47	6,667,638.47
522	DIF220302119036	Obra	AC-DGOPSU-AD-O-026-2022	COMERCONSTRUYE DE MÉXICO, S.A. DE C.V	GOBIERNO DE LA CIUDAD DE MÉXICO	12,740,803.74	14,779,332.34
523	DIF220302112933	Obra	02 CD 07 20 030 1 2022	Grupo Constructor NAG SA. de CV.	GOBIERNO DE LA CIUDAD DE MÉXICO /ALCALDÍA GUSTAVO A. MADERO	6,900,000.00	6,900,000.00
524	DIF220302119101	Obra	AC-DGOPSU-LP-O-039-2022	LUIS RENÉ CANUL CASTELLANOS	GOBIERNO DE LA CIUDAD DE MÉXICO	6,264,799.61	7,267,167.55
525	DIF220302119103	Obra	AC-DGOPSU-LP-O-039-2022	LUIS RENÉ CANUL CASTELLANOS	GOBIERNO DE LA CIUDAD DE MÉXICO	6,264,799.61	7,267,167.55
526	DIF220302119109	Obra	AC-DGOPSU-LP-O-037-2022	CONSTRUCTORA VARAZZE, S.A.DEC.V.	GOBIERNO DE LA CIUDAD DE MÉXICO	6,707,262.09	7,780,424.02
527	DIF220302119120	Obra	AC-DGOPSU-AD-O-043-2022	CR44, S.A. DE C.V	GOBIERNO DE LA CIUDAD DE MÉXICO	4,234,172.86	4,911,640.52
528	DIF220302112943	Obra	DGODU/LPN/OB-014-2022	Diseño y Construcciones Jimbar, S.A. de C.V.	Gobierno de la Ciudad de México, Alcaldía Tláhuac	9,643,899.75	11,186,923.71
529	DIF220302112945	Obra	02 CD 07 20 030 1 2022	Grupo Constructor NAG SA. de CV.	GOBIERNO DE LA CIUDAD DE MÉXICO /ALCALDÍA GUSTAVO A. MADERO	6,900,000.00	6,900,000.00
530	DIF220302113345	Obra	02 CD 07 20 034 1 2022	Edificaciones y Proyectos Nolve SA. de CV.	GOBIERNO DE LA CIUDAD DE MÉXICO /ALCALDÍA GUSTAVO A. MADERO	7,296,700.46	7,296,700.46
531	DIF220302113347	Obra	02 CD 07 20 034 1 2022	Edificaciones y Proyectos Nolve SA. de CV.	GOBIERNO DE LA CIUDAD DE MÉXICO /ALCALDÍA GUSTAVO A. MADERO	7,296,700.46	7,296,700.46
532	DIF220302119130	Obra	AC-DGOPSU-LP-O-037-2022	CONSTRUCTORA VARAZZE, S.A.DEC.V.	GOBIERNO DE LA CIUDAD DE MÉXICO	6,707,262.09	7,780,424.02

No.	FOLIO	TIPO DE OBRA	NUMERO	CONTRATISTA	CONVOCANTE	MONTO	MONTO MODIFICADO
533	DIF220302120970	Obra	DGODU/LPN/OB-017-2022	JM Constructora y Supervisión. S.A. de C.V.	Gobierno de la Ciudad de México, Alcaldía Tláhuac	30,395,024.60	35,258,228.54
534	DIF220302111616	Obra	02 CD 07 20 021 1 2022	Edificaciones Truviom SA. de CV.	GOBIERNO DE LA CIUDAD DE MÉXICO /ALCALDÍA GUSTAVO A. MADERO	6,702,096.60	6,702,096.60
535	DIF220302112970	Obra	DGODU/LPN/OB-014-2022	Diseño y Construcciones Jimbar, S.A. de C.V.	Gobierno de la Ciudad de México, Alcaldía Tláhuac	9,643,899.75	11,186,923.71
536	DIF220302112986	Obra	DGODU/LPN/OB-015-2022	Quantum Construcciones y Servicios de Ingeniería, S.A. de C.V.	Gobierno de la Ciudad de México, Alcaldía Tláhuac	12,463,542.35	14,457,709.13
537	DIF220302112989	Obra	02 CD 07 20 030 1 2022	Grupo Constructor NAG SA. de CV.	GOBIERNO DE LA CIUDAD DE MÉXICO /ALCALDÍA GUSTAVO A. MADERO	6,900,000.00	6,900,000.00
538	DIF220302113358	Obra	02 CD 07 20 034 1 2022	Edificaciones y Proyectos Nolve SA. de CV.	GOBIERNO DE LA CIUDAD DE MÉXICO /ALCALDÍA GUSTAVO A. MADERO	7,296,700.46	7,296,700.46
539	DIF220302113361	Servicios	DGODU/LPN/SER-001-2022	Demju Arquitectura de Ingeniería, S.A. de C.V.	Gobierno de la Ciudad de México, Alcaldía Tláhuac	2,239,265.29	2,597,547.74
540	DIF220302113363	Obra	02 CD 07 20 034 1 2022	Edificaciones y Proyectos Nolve SA. de CV.	GOBIERNO DE LA CIUDAD DE MÉXICO /ALCALDÍA GUSTAVO A. MADERO	7,296,700.46	7,296,700.46
541	DIF220302113367	Obra	02 CD 07 20 034 1 2022	Edificaciones y Proyectos Nolve SA. de CV.	GOBIERNO DE LA CIUDAD DE MÉXICO /ALCALDÍA GUSTAVO A. MADERO	7,296,700.46	7,296,700.46
542	DIF220302113373	Obra	02 CD 07 20 034 1 2022	Edificaciones y Proyectos Nolve SA. de CV.	GOBIERNO DE LA CIUDAD DE MÉXICO /ALCALDÍA GUSTAVO A. MADERO	7,296,700.46	7,296,700.46
543	DIF220302113374	Obra	02 CD 07 20 034 1 2022	Edificaciones y Proyectos Nolve SA. de CV.	GOBIERNO DE LA CIUDAD DE MÉXICO /ALCALDÍA GUSTAVO A. MADERO	7,296,700.46	7,296,700.46
544	DIF220302104399	Servicios	02CD04-CS-038-01-2022	SERVICIOS DE ADMINISTRACIÓN Y SUPERVISIÓN	GOBIERNO DE LA CIUDAD DE MÉXICO	1,761,267.12	2,043,069.86
545	DIF220302111630	Obra	02 CD 07 20 021 1 2022	Edificaciones Truviom SA. de CV.	GOBIERNO DE LA CIUDAD DE MÉXICO /ALCALDÍA GUSTAVO A. MADERO	6,702,096.60	6,702,096.60
546	DIF220302111647	Obra	02 CD 07 20 021 1 2022	Edificaciones Truviom SA. de CV.	GOBIERNO DE LA CIUDAD DE MÉXICO /ALCALDÍA GUSTAVO A. MADERO	6,702,096.60	6,702,096.60
547	DIF220302111649	Obra	02 CD 07 20 021 1 2022	Edificaciones Truviom SA. de CV.	GOBIERNO DE LA CIUDAD DE MÉXICO /ALCALDÍA GUSTAVO A. MADERO	6,702,096.60	6,702,096.60
548	DIF220302113001	Obra	DGODU/LPN/OB-015-2022	Quantum Construcciones y Servicios de Ingeniería, S.A. de C.V.	Gobierno de la Ciudad de México, Alcaldía Tláhuac	12,463,542.35	14,457,709.13
549	DIF220302113011	Obra	02 CD 07 20 030 1 2022	Grupo Constructor NAG SA. de CV.	GOBIERNO DE LA CIUDAD DE MÉXICO /ALCALDÍA GUSTAVO A. MADERO	6,900,000.00	6,900,000.00
550	DIF220302113388	Obra	02 CD 07 20 034 1 2022	Edificaciones y Proyectos Nolve SA. de CV.	GOBIERNO DE LA CIUDAD DE MÉXICO /ALCALDÍA GUSTAVO A. MADERO	7,296,700.46	7,296,700.46
551	DIF220302113394	Obra	02 CD 07 20 034 1 2022	Edificaciones y Proyectos Nolve SA. de CV.	GOBIERNO DE LA CIUDAD DE MÉXICO /ALCALDÍA GUSTAVO A. MADERO	7,296,700.46	7,296,700.46
552	DIF220302111661	Obra	02 CD 07 20 021 1 2022	Edificaciones Truviom SA. de CV.	GOBIERNO DE LA CIUDAD DE MÉXICO /ALCALDÍA GUSTAVO A. MADERO	6,702,096.60	6,702,096.60
553	DIF220302111665	Obra	02 CD 07 20 024 1 22	Especialista en Acabados Profesionales, S.A. de C.V.	GOBIERNO DE LA CIUDAD DE MÉXICO /ALCALDÍA GUSTAVO A. MADERO	6,853,392.47	6,853,392.47
554	DIF220302113036	Obra	DGODU/LPN/OB-017-2022	JM Constructora y Supervisión. S.A. de C.V.	Gobierno de la Ciudad de México, Alcaldía Tláhuac	30,395,024.60	35,258,228.54
555	DIF220302113407	Obra	02 CD 07 20 034 1 2022	Edificaciones y Proyectos Nolve SA. de CV.	GOBIERNO DE LA CIUDAD DE MÉXICO /ALCALDÍA GUSTAVO A. MADERO	7,296,700.46	7,296,700.46
556	DIF220302111679	Obra	02 CD 07 20 024 1 22	Especialista en Acabados Profesionales, S.A. de C.V.	GOBIERNO DE LA CIUDAD DE MÉXICO /ALCALDÍA GUSTAVO A. MADERO	6,853,392.47	6,853,392.47
557	DIF220302111682	Obra	02 CD 07 20 024 1 22	Especialista en Acabados Profesionales, S.A. de C.V.	GOBIERNO DE LA CIUDAD DE MÉXICO /ALCALDÍA GUSTAVO A. MADERO	6,853,392.47	6,853,392.47
558	DIF220302112390	Obra	02 CD 07 20 028 1 2022	CO-ARCH Construyendo con Arquitectos SA. de CV.	GOBIERNO DE LA CIUDAD DE MÉXICO /ALCALDÍA GUSTAVO A. MADERO	6,880,434.35	6,880,434.35
559	DIF220302112391	Obra	AVC/DGODU/LP/020/2022	PYC Pavimentos y Construcciones, .SA de C.V.	ALCALDÍA VENUSTIANO CARRANZA	9,645,715.74	9,645,715.74
560	DIF220302112392	Obra	02 CD 07 20 028 1 2022	CO-ARCH Construyendo con Arquitectos SA. de CV.	GOBIERNO DE LA CIUDAD DE MÉXICO /ALCALDÍA GUSTAVO A. MADERO	6,880,434.35	6,880,434.35
561	DIF220302112394	Obra	AVC/DGODU/LP/020/2022	PYC Pavimentos y Construcciones, .SA de C.V.	ALCALDÍA VENUSTIANO CARRANZA	9,645,715.74	9,645,715.74



No.	FOLIO	TIPO DE OBRA	NUMERO	CONTRATISTA	CONVOCANTE	MONTO	MONTO MODIFICADO
562	DIF220302112395	Obra	02 CD 07 20 028 1 2022	CO-ARCH Construyendo con Arquitectos SA. de CV.	GOBIERNO DE LA CIUDAD DE MÉXICO /ALCALDÍA GUSTAVO A. MADERO	6,880,434.35	6,880,434.35
563	DIF220302113055	Obra	DGODU/LPN/OB-017-2022	JM Constructora y Supervisión. S.A. de C.V.	Gobierno de la Ciudad de México, Alcaldía Tláhuac	30,395,024.60	35,258,228.54
564	DIF220302113061	Obra	AAO-DGODU-LPN-L-1-062-2022	TERRENOS ESTRATÉGICOS, S. A. DE C. V.	GOBIERNO DEL DISTRITO FEDERAL	13,995,248.54	13,995,248.54
565	DIF220302113428	Obra	O22NR077900	terrenos estrategicos s.a. de c.v.	Alcaldía Cuajimalpa de Morelos	18,000,000.00	18,000,000.00
566	DIF220302108996	Obra	XO-DGODU-L-OP-LP-020-22	FORZA ECOSISTEMAS, S.A DE C.V.	ALCALDIA XOCHIMILCO	10,889,380.43	10,889,380.43
567	DIF220302109016	Obra	XO-DGODU-L-OP-LP-020-22	FORZA ECOSISTEMAS, S.A DE C.V.	ALCALDIA XOCHIMILCO	10,889,380.43	10,889,380.43
568	DIF220302112396	Obra	02 CD 07 20 028 1 2022	CO-ARCH Construyendo con Arquitectos SA. de CV.	GOBIERNO DE LA CIUDAD DE MÉXICO /ALCALDÍA GUSTAVO A. MADERO	6,880,434.35	6,880,434.35
569	DIF220302112397	Obra	02 CD 07 20 028 1 2022	CO-ARCH Construyendo con Arquitectos SA. de CV.	GOBIERNO DE LA CIUDAD DE MÉXICO /ALCALDÍA GUSTAVO A. MADERO	6,880,434.35	6,880,434.35
570	DIF220302112401	Obra	02 CD 07 20 028 1 2022	CO-ARCH Construyendo con Arquitectos SA. de CV.	GOBIERNO DE LA CIUDAD DE MÉXICO /ALCALDÍA GUSTAVO A. MADERO	6,880,434.35	6,880,434.35
571	DIF220302112406	Obra	DGODU/LPN/OB-013-2022	Egomar Construcciones, S.A. de C.V.	Gobierno de la Ciudad de México, Alcaldía Tláhuac	8,609,340.73	9,986,835.25
572	DIF220302112418	Obra	AVC/DGODU/LP/020/2022	PYC Pavimentos y Construcciones, .SA de C.V.	ALCALDÍA VENUSTIANO CARRANZA	9,645,715.74	9,645,715.74
573	DIF220302114457	Obra	02 CD 07 20 DGSU 003 1 2022	JESSAI TECNOINGENIERIA SA. DE CV.	GOBIERNO DE LA CIUDAD DE MÉXICO /ALCALDÍA GUSTAVO A. MADERO	3,574,780.44	3,574,780.44
574	DIF220302113080	Obra	DGODU/LPN/OB-017-2022	JM Constructora y Supervisión. S.A. de C.V.	Gobierno de la Ciudad de México, Alcaldía Tláhuac	30,395,024.60	35,258,228.54
575	DIF220302121089	Obra	AC-DGOPSU-LP-O-037-2022	CONSTRUCTORA VARAZZE, S.A.DEC.V.	GOBIERNO DE LA CIUDAD DE MÉXICO	6,707,262.09	7,780,424.02
576	DIF220302121090	Obra	AC-DGOPSU-LP-O-037-2022	CONSTRUCTORA VARAZZE, S.A.DEC.V.	GOBIERNO DE LA CIUDAD DE MÉXICO	6,707,262.09	7,780,424.02
577	DIF220302109031	Obra	XO-DGODU-L-OP-LP-020-22	FORZA ECOSISTEMAS, S.A DE C.V.	ALCALDIA XOCHIMILCO	10,889,380.43	10,889,380.43
578	DIF220302112422	Obra	AVC/DGODU/LP/021/2022	Berek Construcciones, S.A. de C.V.	ALCALDÍA VENUSTIANO CARRANZA	9,696,481.77	9,696,481.77
579	DIF220302112423	Obra	AVC/DGODU/LP/021/2022	Berek Construcciones, S.A. de C.V.	ALCALDÍA VENUSTIANO CARRANZA	9,696,481.77	9,696,481.77
580	DIF220302112425	Obra	AVC/DGODU/LP/021/2022	Berek Construcciones, S.A. de C.V.	ALCALDÍA VENUSTIANO CARRANZA	9,696,481.77	9,696,481.77
581	DIF220302113090	Obra	DGODU/LPN/OB-017-2022	JM Constructora y Supervisión. S.A. de C.V.	Gobierno de la Ciudad de México, Alcaldía Tláhuac	30,395,024.60	35,258,228.54
582	DIF220302113092	Obra	DGODU/LPN/OB-017-2022	JM Constructora y Supervisión. S.A. de C.V.	Gobierno de la Ciudad de México, Alcaldía Tláhuac	30,395,024.60	35,258,228.54
583	DIF220302113093	Obra	02 CD 07 20 030 1 2022	Grupo Constructor NAG SA. de CV.	GOBIERNO DE LA CIUDAD DE MÉXICO /ALCALDÍA GUSTAVO A. MADERO	6,900,000.00	6,900,000.00
584	DIF220302113099	Obra	DGODU/LPN/OB-017-2022	JM Constructora y Supervisión. S.A. de C.V.	Gobierno de la Ciudad de México, Alcaldía Tláhuac	30,395,024.60	35,258,228.54
585	DIF220302113107	Obra	DGODU/LPN/OB-017-2022	JM Constructora y Supervisión. S.A. de C.V.	Gobierno de la Ciudad de México, Alcaldía Tláhuac	30,395,024.60	35,258,228.54
586	DIF220302113111	Obra	DGODU/LPN/OB-017-2022	JM Constructora y Supervisión. S.A. de C.V.	Gobierno de la Ciudad de México, Alcaldía Tláhuac	30,395,024.60	35,258,228.54
587	DIF220302113487	Obra	02 CD 07 20 034 1 2022	Edificaciones y Proyectos Nolve SA. de CV.	GOBIERNO DE LA CIUDAD DE MÉXICO /ALCALDÍA GUSTAVO A. MADERO	7,296,700.46	7,296,700.46
588	DIF220302113490	Obra	02 CD 07 20 034 1 2022	Edificaciones y Proyectos Nolve SA. de CV.	GOBIERNO DE LA CIUDAD DE MÉXICO /ALCALDÍA GUSTAVO A. MADERO	7,296,700.46	7,296,700.46
589	DIF220302113494	Obra	02 CD 07 20 034 1 2022	Edificaciones y Proyectos Nolve SA. de CV.	GOBIERNO DE LA CIUDAD DE MÉXICO /ALCALDÍA GUSTAVO A. MADERO	7,296,700.46	7,296,700.46
590	DIF220302121125	Obra	AC-DGOPSU-AD-O-043-2022	CR44, S.A. DE C.V	GOBIERNO DE LA CIUDAD DE MÉXICO	4,234,172.86	4,911,640.52
591	DIF220302109044	Obra	XO-DGODU-L-OP-LP-020-22	FORZA ECOSISTEMAS, S.A DE C.V.	ALCALDIA XOCHIMILCO	10,889,380.43	10,889,380.43
592	DIF220302109059	Obra	XO-DGODU-L-OP-LP-020-22	FORZA ECOSISTEMAS, S.A DE C.V.	ALCALDIA XOCHIMILCO	10,889,380.43	10,889,380.43
593	DIF220302109067	Obra	XO-DGODU-L-OP-LP-020-22	FORZA ECOSISTEMAS, S.A DE C.V.	ALCALDIA XOCHIMILCO	10,889,380.43	10,889,380.43
594	DIF220302113118	Obra	DGODU/LPN/OB-017-2022	JM Constructora y Supervisión. S.A. de C.V.	Gobierno de la Ciudad de México, Alcaldía Tláhuac	30,395,024.60	35,258,228.54
595	DIF220302113123	Obra	02 CD 07 20 030 1 2022	Grupo Constructor NAG SA. de CV.	GOBIERNO DE LA CIUDAD DE MÉXICO /ALCALDÍA GUSTAVO A. MADERO	6,900,000.00	6,900,000.00
596	DIF220302113124	Obra	DGODU/LPN/OB-017-2022	JM Constructora y Supervisión. S.A. de C.V.	Gobierno de la Ciudad de México, Alcaldía Tláhuac	30,395,024.60	35,258,228.54



No.	FOLIO	TIPO DE OBRA	NUMERO	CONTRATISTA	CONVOCANTE	MONTO	MONTO MODIFICADO
597	DIF220302113130	Obra	DGODU/LPN/OB-017-2022	JM Constructora y Supervisión. S.A. de C.V.	Gobierno de la Ciudad de México, Alcaldía Tláhuac	30,395,024.60	35,258,228.54
598	DIF220302113134	Obra	02 CD 07 20 030 1 2022	Grupo Constructor NAG SA. de CV.	GOBIERNO DE LA CIUDAD DE MÉXICO /ALCALDÍA GUSTAVO A. MADERO	6,900,000.00	6,900,000.00
599	DIF220302120130	Obra	DGODU/LPN/OB-014-2022	Diseño y Construcciones Jimbar, S.A. de C.V.	Gobierno de la Ciudad de México, Alcaldía Tláhuac	9,643,899.75	11,186,923.71
600	DIF220302121140	Obra	AC-DGOPSU-AD-O-043-2022	CR44, S.A. DE C.V	GOBIERNO DE LA CIUDAD DE MÉXICO	4,234,172.86	4,911,640.52
601	DIF220302121142	Obra	AC-DGOPSU-LP-O-037-2022	CONSTRUCTORA VARAZZE, S.A.DEC.V.	GOBIERNO DE LA CIUDAD DE MÉXICO	6,707,262.09	7,780,424.02
602	DIF220302107024	Obra	02 CD 14 20 O.V. 0016 1 22	CONSTRUCTORA LMI, S.A. DE C.V.	ALCALDIA TLALPAN	22,549,963.03	22,549,963.03
603	DIF220302107027	Obra	02 CD 14 20 O.V. 0016 1 22	CONSTRUCTORA LMI, S.A. DE C.V.	ALCALDIA TLALPAN	22,549,963.03	22,549,963.03
604	DIF220302109070	Obra	XO-DGODU-L-OP-LP-020-22	FORZA ECOSISTEMAS, S.A DE C.V.	ALCALDIA XOCHIMILCO	10,889,380.43	10,889,380.43
605	DIF220302109074	Obra	XO-DGODU-L-OP-LP-020-22	FORZA ECOSISTEMAS, S.A DE C.V.	ALCALDIA XOCHIMILCO	10,889,380.43	10,889,380.43
606	DIF220302109079	Obra	XO-DGODU-L-OP-LP-020-22	FORZA ECOSISTEMAS, S.A DE C.V.	ALCALDIA XOCHIMILCO	10,889,380.43	10,889,380.43
607	DIF220302109085	Obra	XO-DGODU-L-OP-LP-020-22	FORZA ECOSISTEMAS, S.A DE C.V.	ALCALDIA XOCHIMILCO	10,889,380.43	10,889,380.43
608	DIF220302109087	Obra	XO-DGODU-L-OP-LP-020-22	FORZA ECOSISTEMAS, S.A DE C.V.	ALCALDIA XOCHIMILCO	10,889,380.43	10,889,380.43
609	DIF220302109088	Obra	XO-DGODU-L-OP-LP-020-22	FORZA ECOSISTEMAS, S.A DE C.V.	ALCALDIA XOCHIMILCO	10,889,380.43	10,889,380.43
610	DIF220302113140	Obra	02 CD 07 20 030 1 2022	Grupo Constructor NAG SA. de CV.	GOBIERNO DE LA CIUDAD DE MÉXICO /ALCALDÍA GUSTAVO A. MADERO	6,900,000.00	6,900,000.00
611	DIF220302113153	Obra	02 CD 07 20 030 1 2022	Grupo Constructor NAG SA. de CV.	GOBIERNO DE LA CIUDAD DE MÉXICO /ALCALDÍA GUSTAVO A. MADERO	6,900,000.00	6,900,000.00
612	DIF220302113154	Obra	02 CD 07 20 030 1 2022	Grupo Constructor NAG SA. de CV.	GOBIERNO DE LA CIUDAD DE MÉXICO /ALCALDÍA GUSTAVO A. MADERO	6,900,000.00	6,900,000.00
613	DIF220302107037	Obra	02 CD 14 20 O.V. 0017 1 22	PIEL DE CONCRETO, S.A. DE C.V.	ALCALDIA TLALPAN	38,025,799.40	38,025,799.40
614	DIF220302107044	Obra	02 CD 14 20 O.V. 0016 1 22	CONSTRUCTORA LMI, S.A. DE C.V.	ALCALDIA TLALPAN	22,549,963.03	22,549,963.03
615	DIF220302107045	Obra	02 CD 14 20 O.V. 0021 1 22	TERRENOS ESTRATÉGICOS, S.A. DE C.V.	ALCALDIA TLALPAN	16,108,993.93	16,108,993.63
616	DIF220302109095	Obra	XO-DGODU-L-OP-LP-020-22	FORZA ECOSISTEMAS, S.A DE C.V.	ALCALDIA XOCHIMILCO	10,889,380.43	10,889,380.43
617	DIF220302109098	Obra	XO-DGODU-L-OP-LP-020-22	FORZA ECOSISTEMAS, S.A DE C.V.	ALCALDIA XOCHIMILCO	10,889,380.43	10,889,380.43
618	DIF220302109099	Obra	XO-DGODU-L-OP-LP-020-22	FORZA ECOSISTEMAS, S.A DE C.V.	ALCALDIA XOCHIMILCO	10,889,380.43	10,889,380.43
619	DIF220302112787	Obra	DGODU/LPN/OB-014-2022	Diseño y Construcciones Jimbar, S.A. de C.V.	Gobierno de la Ciudad de México, Alcaldía Tláhuac	9,643,899.75	11,186,923.71
620	DIF220302113171	Obra	02 CD 07 20 030 1 2022	Grupo Constructor NAG SA. de CV.	GOBIERNO DE LA CIUDAD DE MÉXICO /ALCALDÍA GUSTAVO A. MADERO	6,900,000.00	6,900,000.00
621	DIF220302113175	Obra	02 CD 07 20 030 1 2022	Grupo Constructor NAG SA. de CV.	GOBIERNO DE LA CIUDAD DE MÉXICO /ALCALDÍA GUSTAVO A. MADERO	6,900,000.00	6,900,000.00
622	DIF220302110383	Obra	02 CD 07 20 015 1 2022	Diseño y Construcciones Jimbar SA. de CV.	GOBIERNO DE LA CIUDAD DE MÉXICO /ALCALDÍA GUSTAVO A. MADERO	6,943,250.21	6,943,250.21
623	DIF220302112792	Obra	DGODU/LPN/OB-015-2022	Quantum Construcciones y Servicios de Ingeniería, S.A. de C.V.	Gobierno de la Ciudad de México, Alcaldía Tláhuac	12,463,542.35	14,457,709.13
624	DIF220302112805	Obra	02 CD 07 20 028 1 2022	CO-ARCH Construyendo con Arquitectos SA. de CV.	GOBIERNO DE LA CIUDAD DE MÉXICO /ALCALDÍA GUSTAVO A. MADERO	6,880,434.35	6,880,434.35
625	DIF220302112808	Obra	02 CD 07 20 028 1 2022	CO-ARCH Construyendo con Arquitectos SA. de CV.	GOBIERNO DE LA CIUDAD DE MÉXICO /ALCALDÍA GUSTAVO A. MADERO	6,880,434.35	6,880,434.35
626	DIF220302112811	Obra	02 CD 07 20 028 1 2022	CO-ARCH Construyendo con Arquitectos SA. de CV.	GOBIERNO DE LA CIUDAD DE MÉXICO /ALCALDÍA GUSTAVO A. MADERO	6,880,434.35	6,880,434.35
627	DIF220302112814	Obra	02 CD 07 20 028 1 2022	CO-ARCH Construyendo con Arquitectos SA. de CV.	GOBIERNO DE LA CIUDAD DE MÉXICO /ALCALDÍA GUSTAVO A. MADERO	6,880,434.35	6,880,434.35
628	DIF220302113184	Obra	02 CD 07 20 030 1 2022	Grupo Constructor NAG SA. de CV.	GOBIERNO DE LA CIUDAD DE MÉXICO /ALCALDÍA GUSTAVO A. MADERO	6,900,000.00	6,900,000.00
629	DIF220302113185	Obra	02 CD 07 20 030 1 2022	Grupo Constructor NAG SA. de CV.	GOBIERNO DE LA CIUDAD DE MÉXICO /ALCALDÍA GUSTAVO A. MADERO	6,900,000.00	6,900,000.00
630	DIF220302113191	Obra	02 CD 07 20 032 1 2022	Grupo BAAT-SINA SA. de CV.	GOBIERNO DE LA CIUDAD DE MÉXICO /ALCALDÍA GUSTAVO A. MADERO	7,248,779.82	7,248,779.82
631	DIF220302113194	Obra	DGODU/LPN/OB-017-2022	JM Constructora y Supervisión. S.A. de C.V.	Gobierno de la Ciudad de México, Alcaldía Tláhuac	30,395,024.60	35,258,228.54
632	DIF220302113198	Obra	DGODU/LPN/OB-017-2022	JM Constructora y Supervisión. S.A. de C.V.	Gobierno de la Ciudad de México, Alcaldía Tláhuac	30,395,024.60	35,258,228.54

No.	FOLIO	TIPO DE OBRA	NUMERO	CONTRATISTA	CONVOCANTE	MONTO	MONTO MODIFICADO
633	DIF220302113205	Obra	02 CD 07 20 032 1 2022	Grupo BAAT-SINA SA. de CV.	GOBIERNO DE LA CIUDAD DE MÉXICO /ALCALDÍA GUSTAVO A. MADERO	7,248,779.82	7,248,779.82
634	DIF220302113206	Obra	02 CD 07 20 032 1 2022	Grupo BAAT-SINA SA. de CV.	GOBIERNO DE LA CIUDAD DE MÉXICO /ALCALDÍA GUSTAVO A. MADERO	7,248,779.82	7,248,779.82
635	DIF220302110392	Obra	02 CD 07 20 015 1 2022	Diseño y Construcciones Jimbar SA. de CV.	GOBIERNO DE LA CIUDAD DE MÉXICO /ALCALDÍA GUSTAVO A. MADERO	6,943,250.21	6,943,250.21
636	DIF220302110398	Obra	02 CD 07 20 015 1 2022	Diseño y Construcciones Jimbar SA. de CV.	GOBIERNO DE LA CIUDAD DE MÉXICO /ALCALDÍA GUSTAVO A. MADERO	6,943,250.21	6,943,250.21
637	DIF220302113209	Obra	DGODU/LPN/OB-017-2022	JM Constructora y Supervisión. S.A. de C.V.	Gobierno de la Ciudad de México, Alcaldía Tláhuac	30,395,024.60	35,258,228.54
638	DIF220302113217	Obra	DGODU/LPN/OB-013-2022	Egomar Construcciones, S.A. de C.V.	Gobierno de la Ciudad de México, Alcaldía Tláhuac	8,609,340.73	9,986,835.25
639	DIF220302113220	Obra	02 CD 07 20 032 1 2022	Grupo BAAT-SINA SA. de CV.	GOBIERNO DE LA CIUDAD DE MÉXICO /ALCALDÍA GUSTAVO A. MADERO	7,248,779.82	7,248,779.82
640	DIF220302113221	Obra	02 CD 07 20 032 1 2022	Grupo BAAT-SINA SA. de CV.	GOBIERNO DE LA CIUDAD DE MÉXICO /ALCALDÍA GUSTAVO A. MADERO	7,248,779.82	7,248,779.82
641	DIF220302113227	Obra	02 CD 07 20 032 1 2022	Grupo BAAT-SINA SA. de CV.	GOBIERNO DE LA CIUDAD DE MÉXICO /ALCALDÍA GUSTAVO A. MADERO	7,248,779.82	7,248,779.82
642	DIF220302113229	Obra	DGODU/LPN/OB-016-2022	Pérez y Ramírez Construcciones y Servicios, S.A. de C.V.	Gobierno de la Ciudad de México, Alcaldía Tláhuac	8,258,421.21	9,579,768.60
643	DIF220302110414	Obra	XO-DGODU-L-OP-LP-020-22	FORZA ECOSISTEMAS, S.A DE C.V.	ALCALDIA XOCHIMILCO	10,889,380.43	10,889,380.43
644	DIF220302110417	Obra	XO-DGODU-L-OP-LP-020-22	FORZA ECOSISTEMAS, S.A DE C.V.	ALCALDIA XOCHIMILCO	10,889,380.43	10,889,380.43
645	DIF220302110419	Obra	XO-DGODU-L-OP-LP-020-22	FORZA ECOSISTEMAS, S.A DE C.V.	ALCALDIA XOCHIMILCO	10,889,380.43	10,889,380.43
646	DIF220302110431	Obra	02 CD 07 20 015 1 2022	Diseño y Construcciones Jimbar SA. de CV.	GOBIERNO DE LA CIUDAD DE MÉXICO /ALCALDÍA GUSTAVO A. MADERO	6,943,250.21	6,943,250.21
647	DIF220302110434	Obra	02 CD 07 20 015 1 2022	Diseño y Construcciones Jimbar SA. de CV.	GOBIERNO DE LA CIUDAD DE MÉXICO /ALCALDÍA GUSTAVO A. MADERO	6,943,250.21	6,943,250.21
648	DIF220302113230	Obra	02 CD 07 20 032 1 2022	Grupo BAAT-SINA SA. de CV.	GOBIERNO DE LA CIUDAD DE MÉXICO /ALCALDÍA GUSTAVO A. MADERO	7,248,779.82	7,248,779.82
649	DIF220302113232	Obra	02 CD 07 20 032 1 2022	Grupo BAAT-SINA SA. de CV.	GOBIERNO DE LA CIUDAD DE MÉXICO /ALCALDÍA GUSTAVO A. MADERO	7,248,779.82	7,248,779.82
650	DIF220302113235	Obra	02 CD 07 20 032 1 2022	Grupo BAAT-SINA SA. de CV.	GOBIERNO DE LA CIUDAD DE MÉXICO /ALCALDÍA GUSTAVO A. MADERO	7,248,779.82	7,248,779.82
651	DIF220302113236	Obra	02 CD 07 20 032 1 2022	Grupo BAAT-SINA SA. de CV.	GOBIERNO DE LA CIUDAD DE MÉXICO /ALCALDÍA GUSTAVO A. MADERO	7,248,779.82	7,248,779.82
652	DIF220302113237	Obra	DGODU/LPN/OB-016-2022	Pérez y Ramírez Construcciones y Servicios, S.A. de C.V.	Gobierno de la Ciudad de México, Alcaldía Tláhuac	8,258,421.21	9,579,768.60
653	DIF220302113241	Obra	02 CD 07 20 032 1 2022	Grupo BAAT-SINA SA. de CV.	GOBIERNO DE LA CIUDAD DE MÉXICO /ALCALDÍA GUSTAVO A. MADERO	7,248,779.82	7,248,779.82
654	DIF220302113243	Obra	02 CD 07 20 032 1 2022	Grupo BAAT-SINA SA. de CV.	GOBIERNO DE LA CIUDAD DE MÉXICO /ALCALDÍA GUSTAVO A. MADERO	7,248,779.82	7,248,779.82
655	DIF220302113248	Obra	02 CD 07 20 032 1 2022	Grupo BAAT-SINA SA. de CV.	GOBIERNO DE LA CIUDAD DE MÉXICO /ALCALDÍA GUSTAVO A. MADERO	7,248,779.82	7,248,779.82
656	DIF220302110437	Obra	02 CD 07 20 015 1 2022	Diseño y Construcciones Jimbar SA. de CV.	GOBIERNO DE LA CIUDAD DE MÉXICO /ALCALDÍA GUSTAVO A. MADERO	6,943,250.21	6,943,250.21
657	DIF220302110445	Obra	02 CD 07 20 015 1 2022	Diseño y Construcciones Jimbar SA. de CV.	GOBIERNO DE LA CIUDAD DE MÉXICO /ALCALDÍA GUSTAVO A. MADERO	6,943,250.21	6,943,250.21
658	DIF220302110449	Obra	02 CD 07 20 015 1 2022	Diseño y Construcciones Jimbar SA. de CV.	GOBIERNO DE LA CIUDAD DE MÉXICO /ALCALDÍA GUSTAVO A. MADERO	6,943,250.21	6,943,250.21
659	DIF220302113253	Obra	02 CD 07 20 032 1 2022	Grupo BAAT-SINA SA. de CV.	GOBIERNO DE LA CIUDAD DE MÉXICO /ALCALDÍA GUSTAVO A. MADERO	7,248,779.82	7,248,779.82
660	DIF220302113258	Obra	02 CD 07 20 032 1 2022	Grupo BAAT-SINA SA. de CV.	GOBIERNO DE LA CIUDAD DE MÉXICO /ALCALDÍA GUSTAVO A. MADERO	7,248,779.82	7,248,779.82
661	DIF220302104695	Servicios	02 CD 07 3P 0098 1 2022	FRANCISCA HERNANDEZ GARCIA	GOBIERNO DE LA CIUDAD DE MÉXICO /ALCALDÍA GUSTAVO A. MADERO	5,366,572.10	5,366,572.10



No.	FOLIO	TIPO DE OBRA	NUMERO	CONTRATISTA	CONVOCANTE	MONTO	MONTO MODIFICADO
662	DIF220302112899	Obra	DGODU/LPN/OB-013-2022	Egomar Construcciones, S.A. de C.V.	Gobierno de la Ciudad de México, Alcaldía Tláhuac	8,609,340.73	9,986,835.25
663	DIF220302113283	Obra	AAO-DGODU-LPN-L-1-034-2022	TAT CONSTRUCTURA, S. A. DE C. V.	GOBIERNO DEL DISTRITO FEDERAL	19,979,457.13	19,979,457.13
664	DIF220302113286	Obra	AAO-DGODU-LPN-L-1-035-2022	AYMA HERRAMIENTAS, S. A. DE C. V.	GOBIERNO DEL DISTRITO FEDERAL	12,500,000.00	12,500,000.00
665	DIF220402147578	Adquisiciones	DGCOP-AD-L-1-170-22	SECRETARIA DE OBRAS Y SERVICIOS	RUBÉN SANTOS JUAN	4,459,121.27	4,459,121.27
666	DIF220402147579	Adquisiciones	DGCOP-AD-L-1-170-22	SECRETARIA DE OBRAS Y SERVICIOS	RUBÉN SANTOS JUAN	4,459,121.27	4,459,121.27
667	DIF220402147580	Adquisiciones	DGCOP-AD-L-1-170-22	SECRETARIA DE OBRAS Y SERVICIOS	RUBÉN SANTOS JUAN	4,459,121.27	4,459,121.27
668	DIF220402147581	Adquisiciones	DGCOP-AD-L-1-170-22	SECRETARIA DE OBRAS Y SERVICIOS	RUBÉN SANTOS JUAN	4,459,121.27	4,459,121.27
669	DIF220402147582	Adquisiciones	DGCOP-AD-L-1-170-22	SECRETARIA DE OBRAS Y SERVICIOS	RUBÉN SANTOS JUAN	4,459,121.27	4,459,121.27
670	DIF220402147584	Adquisiciones	DGCOP-AD-L-1-170-22	SECRETARIA DE OBRAS Y SERVICIOS	RUBÉN SANTOS JUAN	4,459,121.27	4,459,121.27
671	DIF220402147585	Adquisiciones	DGCOP-AD-L-1-170-22	SECRETARIA DE OBRAS Y SERVICIOS	RUBÉN SANTOS JUAN	4,459,121.27	4,459,121.27
672	DIF220402147586	Adquisiciones	DGCOP-AD-L-1-170-22	SECRETARIA DE OBRAS Y SERVICIOS	RUBÉN SANTOS JUAN	4,459,121.27	4,459,121.27
673	DIF220402147588	Adquisiciones	DGCOP-AD-L-1-170-22	SECRETARIA DE OBRAS Y SERVICIOS	RUBÉN SANTOS JUAN	4,459,121.27	4,459,121.27
674	DIF220402147589	Adquisiciones	DGCOP-AD-L-1-170-22	SECRETARIA DE OBRAS Y SERVICIOS	RUBÉN SANTOS JUAN	4,459,121.27	4,459,121.27
675	DIF220402147590	Adquisiciones	DGCOP-AD-L-1-170-22	SECRETARIA DE OBRAS Y SERVICIOS	RUBÉN SANTOS JUAN	4,459,121.27	4,459,121.27
676	DIF220402147591	Adquisiciones	DGCOP-AD-L-1-170-22	SECRETARIA DE OBRAS Y SERVICIOS	RUBÉN SANTOS JUAN	4,459,121.27	4,459,121.27
677	DIF220402144615	Servicios	SIBISO/CRMS/088/2022	Soluciones en Ingeniería y Tenologías del Agua, S.A. de C.V.	Secretaría de Inclusión y Bienestar Social	6,300,187.24	6,300,187.24
678	DIF220402144635	Servicios	SIBISO/CRMS/088/2022	Soluciones en Ingeniería y Tenologías del Agua, S.A. de C.V.	Secretaría de Inclusión y Bienestar Social	6,300,187.24	6,300,187.24
679	DIF220302128471	Obra	ABJ-LP-011-2022	AKTIE BUILDING, S. A. DE C. V.	ALCALDIA BENITO JUAREZ	14,997,332.43	15,000,000.00
680	DIF220302128487	Obra	ABJ-LP-012-2022	MG ARQUITECTOS, S. A. DE C. V.	ALCALDIA BENITO JUAREZ	4,026,302.70	4,026,302.70
681	DIF220302128509	Obra	ABJ-LP-012-2022	MG ARQUITECTOS, S. A. DE C. V.	ALCALDIA BENITO JUAREZ	4,026,302.70	4,026,302.70
682	DIF220402146296	Servicios	SIBISO/CRMS/083/2022	Comercializadora Merflo, S.A. de C.V.	Secretaría de Inclusión y Bienestar Social	4,689,387.90	4,689,387.90
683	DIF220402144760	Adquisiciones	SIBISO/CRMS/090/2022	Temisa Consultores, S.A. de C.V.	Secretaría de Inclusión y Bienestar Social	8,302,528.73	8,302,528.73
684	DIF220402142838	Servicios	SIBISO/CRMS/092/2022	Grupo Constructor Carson, S.A. de C.V.	Secretaría de Inclusión y Bienestar Social	11,294,469.79	11,294,469.79
685	DIF220402142861	Servicios	SIBISO/CRMS/088/2022	Soluciones en Ingeniería y Tenologías del Agua, S.A. de C.V.	Secretaría de Inclusión y Bienestar Social	6,300,187.24	6,300,187.24
686	DIF220302128592	Servicios	IZTP/DGA/IR/319/2022	COMERCIALIZADORA KD SA DE CV	ALCALDIA IZTAPALAPA	1,715,542.43	1,715,542.43
687	DIF220402146395	Adquisiciones	SIBISO/CRMS/091/2022	Enium, S.A. de C.V.	Secretaría de Inclusión y Bienestar Social	9,178,012.20	9,178,012.20
688	DIF220402146404	Adquisiciones	SIBISO/CRMS/091/2022	Enium, S.A. de C.V.	Secretaría de Inclusión y Bienestar Social	9,178,012.20	9,178,012.20
689	DIF220402147466	Servicios	SIBISO/CRMS/085/2022	Pérez y Rmírez Construcciones y Servicios, S.A. de C.V.	Secretaría de Inclusión y Bienestar Social	5,312,367.13	5,312,367.13
690	DIF220402147483	Servicios	SIBISO/CRMS/089/2022	Constructora Jimtre, S.A. de C.V.	Secretaría de Inclusión y Bienestar Social	25,675,020.00	25,675,020.00
691	DIF220402145400	Servicios	SIBISO/CRMS/083/2022	Comercializadora Merflo, S.A. de C.V.	Secretaría de Inclusión y Bienestar Social	4,689,387.90	4,689,387.90
692	DIF220402147498	Servicios	SIBISO/CRMS/089/2022	Constructora Jimtre, S.A. de C.V.	Secretaría de Inclusión y Bienestar Social	25,675,020.00	25,675,020.00
693	DIF220402147501	Servicios	SIBISO/CRMS/089/2022	Constructora Jimtre, S.A. de C.V.	Secretaría de Inclusión y Bienestar Social	25,675,020.00	25,675,020.00
694	DIF220402147502	Servicios	SIBISO/CRMS/089/2022	Constructora Jimtre, S.A. de C.V.	Secretaría de Inclusión y Bienestar Social	25,675,020.00	25,675,020.00
695	DIF220402147507	Servicios	SIBISO/CRMS/089/2022	Constructora Jimtre, S.A. de C.V.	Secretaría de Inclusión y Bienestar Social	25,675,020.00	25,675,020.00
696	DIF220402147508	Servicios	SIBISO/CRMS/089/2022	Constructora Jimtre, S.A. de C.V.	Secretaría de Inclusión y Bienestar Social	25,675,020.00	25,675,020.00
697	DIF220402147512	Servicios	SIBISO/CRMS/089/2022	Constructora Jimtre, S.A. de C.V.	Secretaría de Inclusión y Bienestar Social	25,675,020.00	25,675,020.00
698	DIF220402147515	Servicios	SIBISO/CRMS/089/2022	Constructora Jimtre, S.A. de C.V.	Secretaría de Inclusión y Bienestar Social	25,675,020.00	25,675,020.00
699	DIF220402145410	Servicios	SIBISO/CRMS/083/2022	Comercializadora Merflo, S.A. de C.V.	Secretaría de Inclusión y Bienestar Social	4,689,387.90	4,689,387.90
700	DIF220402147517	Servicios	SIBISO/CRMS/089/2022	Constructora Jimtre, S.A. de C.V.	Secretaría de Inclusión y Bienestar Social	25,675,020.00	25,675,020.00
701	DIF220402147522	Servicios	SIBISO/CRMS/089/2022	Constructora Jimtre, S.A. de C.V.	Secretaría de Inclusión y Bienestar Social	25,675,020.00	25,675,020.00
702	DIF220402147528	Servicios	SIBISO/CRMS/089/2022	Constructora Jimtre, S.A. de C.V.	Secretaría de Inclusión y Bienestar Social	25,675,020.00	25,675,020.00
703	DIF220402147531	Servicios	SIBISO/CRMS/089/2022	Constructora Jimtre, S.A. de C.V.	Secretaría de Inclusión y Bienestar Social	25,675,020.00	25,675,020.00
704	DIF220402147534	Servicios	SIBISO/CRMS/089/2022	Constructora Jimtre, S.A. de C.V.	Secretaría de Inclusión y Bienestar Social	25,675,020.00	25,675,020.00
705	DIF220402144447	Servicios	SIBISO/CRMS/088/2022	Soluciones en Ingeniería y Tenologías del Agua, S.A. de C.V.	Secretaría de Inclusión y Bienestar Social	6,300,187.24	6,300,187.24
706	DIF220402147540	Servicios	SIBISO/CRMS/089/2022	Constructora Jimtre, S.A. de C.V.	Secretaría de Inclusión y Bienestar Social	25,675,020.00	25,675,020.00
707	DIF220402147541	Servicios	SIBISO/CRMS/089/2022	Constructora Jimtre, S.A. de C.V.	Secretaría de Inclusión y Bienestar Social	25,675,020.00	25,675,020.00
708	DIF220402147546	Servicios	SIBISO/CRMS/086/2022	Acasmo, S.A. de C.V.	Secretaría de Inclusión y Bienestar Social	6,865,735.01	6,865,735.01
709	DIF220402147549	Servicios	SIBISO/CRMS/086/2022	Acasmo, S.A. de C.V.	Secretaría de Inclusión y Bienestar Social	6,865,735.01	6,865,735.01
710	DIF220402147550	Servicios	SIBISO/CRMS/086/2022	Acasmo, S.A. de C.V.	Secretaría de Inclusión y Bienestar Social	6,865,735.01	6,865,735.01



No.	FOLIO	TIPO DE OBRA	NUMERO	CONTRATISTA	CONVOCANTE	MONTO	MONTO MODIFICADO
711	DIF220402147555	Servicios	SIBISO/CRMS/086/2022	Acasmo, S.A. de C.V.	Secretaría de Inclusión y Bienestar Social	6,865,735.01	6,865,735.01
712	DIF220402147559	Servicios	SIBISO/CRMS/086/2022	Acasmo, S.A. de C.V.	Secretaría de Inclusión y Bienestar Social	6,865,735.01	6,865,735.01
713	DIF220402147571	Adquisiciones	DGCOP-AD-L-1-170-22	SECRETARIA DE OBRAS Y SERVICIOS	RUBÉN SANTOS JUAN	4,459,121.27	4,459,121.27
714	DIF220402147572	Adquisiciones	DGCOP-AD-L-1-170-22	SECRETARIA DE OBRAS Y SERVICIOS	RUBÉN SANTOS JUAN	4,459,121.27	4,459,121.27
715	DIF220402147574	Adquisiciones	DGCOP-AD-L-1-170-22	SECRETARIA DE OBRAS Y SERVICIOS	RUBÉN SANTOS JUAN	4,459,121.27	4,459,121.27
716	DIF220402147575	Adquisiciones	DGCOP-AD-L-1-170-22	SECRETARIA DE OBRAS Y SERVICIOS	RUBÉN SANTOS JUAN	4,459,121.27	4,459,121.27
717	DIF220402147576	Adquisiciones	DGCOP-AD-L-1-170-22	SECRETARIA DE OBRAS Y SERVICIOS	RUBÉN SANTOS JUAN	4,459,121.27	4,459,121.27
718	DIF220402142542	Servicios	SIBISO/CRMS/080/2022	Edificaciones y Construcciones Gómez y Cordova, S.A. de C.V.	Secretaría de Inclusión y Bienestar Social	5,471,491.65	5,471,491.65
719	DIF220402144648	Adquisiciones	SIBISO/CRMS/090/2022	Temisa Consultores, S.A. de C.V.	Secretaría de Inclusión y Bienestar Social	8,302,528.73	8,302,528.73
720	DIF220402144768	Adquisiciones	SIBISO/CRMS/084/2022	Rema Solutions, S.A. de C.V.	Secretaría de Inclusión y Bienestar Social	3,162,780.90	3,162,780.90
721	DIF220402143325	Servicios	SIBISO/CRMS/072/2022	Levkos, Diseño y Construcción, S.A. de C.V.	Secretaría de Inclusión y Bienestar Social	2,544,858.70	2,544,858.70
722	DIF220402143352	Servicios	SIBISO/CRMS/079/2022	Demju Arquitectura de Ingeniería, S.A. de C.V.	Secretaría de Inclusión y Bienestar Social	3,987,863.67	3,987,863.67
723	DIF220402142843	Servicios	SIBISO/CRMS/083/2022	Comercializadora Merflo, S.A. de C.V.	Secretaría de Inclusión y Bienestar Social	4,689,387.90	4,689,387.90
724	DIF220302128189	Obra	ABJ-LP-014-2022	GRUPO EFEM S. A. DE C. V.	ALCALDIA BENITO JUAREZ	4,819,861.13	5,000,000.00
725	DIF220302128228	Obra	ABJ-LP-014-2022	GRUPO EFEM S. A. DE C. V.	ALCALDIA BENITO JUAREZ	4,819,861.13	5,000,000.00
726	DIF220302128268	Obra	ABJ-LP-010-2022	CONSTRUCCION E INSTALACIÓN DE INFRAESTRUCTURA URBANA S.A DE C.V.	ALCALDIA BENITO JUAREZ	14,912,768.16	15,000,000.00
727	DIF220402142544	Servicios	SIBISO/CRMS/071/2022	Inmobiliaria IVEP, S.A. de C.V.	Secretaría de Inclusión y Bienestar Social	2,967,090.00	2,967,090.00
728	DIF220302128360	Obra	ABJ-LP-010-2022	CONSTRUCCION E INSTALACIÓN DE INFRAESTRUCTURA URBANA S.A DE C.V.	ALCALDIA BENITO JUAREZ	14,912,768.16	15,000,000.00
729	DIF220302128372	Obra	ABJ-LP-010-2022	CONSTRUCCION E INSTALACIÓN DE INFRAESTRUCTURA URBANA S.A DE C.V.	ALCALDIA BENITO JUAREZ	14,912,768.16	15,000,000.00
730	DIF220302128382	Obra	ABJ-LP-010-2022	CONSTRUCCION E INSTALACIÓN DE INFRAESTRUCTURA URBANA S.A DE C.V.	ALCALDIA BENITO JUAREZ	14,912,768.16	15,000,000.00
731	DIF220302128403	Obra	ABJ-LP-011-2022	AKTIE BUILDING, S. A. DE C. V.	ALCALDIA BENITO JUAREZ	14,997,332.43	15,000,000.00
732	DIF220302128432	Obra	ABJ-LP-011-2022	AKTIE BUILDING, S. A. DE C. V.	ALCALDIA BENITO JUAREZ	14,997,332.43	15,000,000.00
733	DIF220402142488	Servicios	SIBISO/CRMS/076/2022	Diseño y Construcciones Jimbar, S.A. de C.V.	Secretaría de Inclusión y Bienestar Social	6,595,769.30	6,595,769.30
734	DIF220402142489	Servicios	SIBISO/CRMS/079/2022	Demju Arquitectura de Ingeniería, S.A. de C.V.	Secretaría de Inclusión y Bienestar Social	3,987,863.67	3,987,863.67
735	DIF220402142493	Servicios	SIBISO/CRMS/074/2022	Compañía Constructora Arasu, S.A. de C.V.	Secretaría de Inclusión y Bienestar Social	5,998,867.62	5,998,867.62
736	DIF220402142495	Servicios	SIBISO/CRMS/076/2022	Diseño y Construcciones Jimbar, S.A. de C.V.	Secretaría de Inclusión y Bienestar Social	6,595,769.30	6,595,769.30
737	DIF220402142497	Servicios	SIBISO/CRMS/080/2022	Edificaciones y Construcciones Gómez y Cordova, S.A. de C.V.	Secretaría de Inclusión y Bienestar Social	5,471,491.65	5,471,491.65
738	DIF220402142498	Servicios	SIBISO/CRMS/074/2022	Compañía Constructora Arasu, S.A. de C.V.	Secretaría de Inclusión y Bienestar Social	5,998,867.62	5,998,867.62
739	DIF220402142499	Servicios	SIBISO/CRMS/078/2022	Enki Estudios, S.A. de C.V.	Secretaría de Inclusión y Bienestar Social	4,996,548.20	4,996,548.20
740	DIF220402142501	Servicios	SIBISO/CRMS/087/2022	Soluciones en Ingeniería y Tenologías del Agua, S.A. de C.V.	Secretaría de Inclusión y Bienestar Social	2,971,076.97	2,971,076.97
741	DIF220402142541	Servicios	SIBISO/CRMS/080/2022	Edificaciones y Construcciones Gómez y Cordova, S.A. de C.V.	Secretaría de Inclusión y Bienestar Social	5,471,491.65	5,471,491.65
742	DIF220402169501	Adquisiciones	IZTP/DGA/LPN/288/2022	INDUSTRIAS SOLA BASIC SA DE CV	ALCALDIA IZTAPALAPA	109,566,964.00	109,566,964.00
743	DIF220402169896	Adquisiciones	IZTP/DGA/LPN/288/2022	INDUSTRIAS SOLA BASIC SA DE CV	ALCALDIA IZTAPALAPA	109,566,964.00	109,566,964.00
744	DIF220402169901	Adquisiciones	IZTP/DGA/LPN/288/2022	INDUSTRIAS SOLA BASIC SA DE CV	ALCALDIA IZTAPALAPA	109,566,964.00	109,566,964.00
745	DIF220402170408	Adquisiciones	IZTP/DGA/LPN/288/2022	INDUSTRIAS SOLA BASIC SA DE CV	ALCALDIA IZTAPALAPA	109,566,964.00	109,566,964.00
746	DIF220402170411	Adquisiciones	IZTP/DGA/LPN/288/2022	INDUSTRIAS SOLA BASIC SA DE CV	ALCALDIA IZTAPALAPA	109,566,964.00	109,566,964.00
747	DIF220402170413	Adquisiciones	IZTP/DGA/LPN/288/2022	INDUSTRIAS SOLA BASIC SA DE CV	ALCALDIA IZTAPALAPA	109,566,964.00	109,566,964.00
748	DIF220402170414	Adquisiciones	IZTP/DGA/LPN/288/2022	INDUSTRIAS SOLA BASIC SA DE CV	ALCALDIA IZTAPALAPA	109,566,964.00	109,566,964.00
749	DIF220402170415	Adquisiciones	IZTP/DGA/LPN/288/2022	INDUSTRIAS SOLA BASIC SA DE CV	ALCALDIA IZTAPALAPA	109,566,964.00	109,566,964.00
750	DIF220402170416	Adquisiciones	IZTP/DGA/LPN/288/2022	INDUSTRIAS SOLA BASIC SA DE CV	ALCALDIA IZTAPALAPA	109,566,964.00	109,566,964.00
751	DIF220402170418	Adquisiciones	IZTP/DGA/LPN/288/2022	INDUSTRIAS SOLA BASIC SA DE CV	ALCALDIA IZTAPALAPA	109,566,964.00	109,566,964.00
752	DIF220402170423	Adquisiciones	IZTP/DGA/LPN/288/2022	INDUSTRIAS SOLA BASIC SA DE CV	ALCALDIA IZTAPALAPA	109,566,964.00	109,566,964.00
753	DIF220402170427	Adquisiciones	IZTP/DGA/LPN/288/2022	INDUSTRIAS SOLA BASIC SA DE CV	ALCALDIA IZTAPALAPA	109,566,964.00	109,566,964.00
754	DIF220402170428	Adquisiciones	IZTP/DGA/LPN/288/2022	INDUSTRIAS SOLA BASIC SA DE CV	ALCALDIA IZTAPALAPA	109,566,964.00	109,566,964.00
755	DIF220402170791	Adquisiciones	IZTP/DGA/LPN/288/2022	INDUSTRIAS SOLA BASIC SA DE CV	ALCALDIA IZTAPALAPA	109,566,964.00	109,566,964.00
756	DIF220402170792	Adquisiciones	IZTP/DGA/LPN/288/2022	INDUSTRIAS SOLA BASIC SA DE CV	ALCALDIA IZTAPALAPA	109,566,964.00	109,566,964.00
757	DIF220402170799	Adquisiciones	IZTP/DGA/LPN/288/2022	INDUSTRIAS SOLA BASIC SA DE CV	ALCALDIA IZTAPALAPA	109,566,964.00	109,566,964.00

No.	FOLIO	TIPO DE OBRA	NUMERO	CONTRATISTA	CONVOCANTE	MONTO	MONTO MODIFICADO
758	DIF220402170810	Adquisiciones	IZTP/DGA/LPN/288/2022	INDUSTRIAS SOLA BASIC SA DE CV	ALCALDIA IZTAPALAPA	109,566,964.00	109,566,964.00
759	DIF220402162257	Servicios	02 CD07 20 4P 0138 1 22	CONSULTORÍA Y EDIFICACIÓN MEGAR, SA. DE CV.	GOBIERNO DE LA CIUDAD DE MÉXICO /ALCALDÍA GUSTAVO A. MADERO	13,372,110.65	13,372,110.65
760	DIF220402162946	Obra	A IZP-DGODU-AD-PN-O-199-22	KXA REAL INGENIERIA Y SERVICIOS SA DE CV	ALCALDIA IZTAPALAPA	15,672,172.04	15,672,172.04
761	DIF220402162946	Obra	A IZP-DGODU-AD-PN-S-190-22	ESPACIO SEPIA SA DE CV	ALCALDIA IZTAPALAPA	783,608.61	783,608.61
762	DIF220402162950	Servicios	02 CD07 20 4P 0138 1 22	CONSULTORÍA Y EDIFICACIÓN MEGAR, SA. DE CV.	GOBIERNO DE LA CIUDAD DE MÉXICO /ALCALDÍA GUSTAVO A. MADERO	13,372,110.65	13,372,110.65
763	DIF220402166454	Obra	AC-DGOPSU-AD-O-043-2022	CR44, S.A. DE C.V	GOBIERNO DE LA CIUDAD DE MÉXICO	4,234,172.86	4,911,640.52
764	DIF220402166459	Obra	AC-DGOPSU-LP-O-039-2022	LUIS RENÉ CANUL CASTELLANOS	GOBIERNO DE LA CIUDAD DE MÉXICO	6,264,799.61	7,267,167.55
765	DIF220402166460	Obra	AC-DGOPSU-LP-O-039-2022	LUIS RENÉ CANUL CASTELLANOS	GOBIERNO DE LA CIUDAD DE MÉXICO	6,264,799.61	7,267,167.55
766	DIF220402166464	Obra	AC-DGOPSU-LP-O-037-2022	CONSTRUCTORA VARAZZE, S.A.DEC.V.	GOBIERNO DE LA CIUDAD DE MÉXICO	6,707,262.09	7,780,424.02
767	DIF220402166465	Obra	AC-DGOPSU-LP-O-039-2022	LUIS RENÉ CANUL CASTELLANOS	GOBIERNO DE LA CIUDAD DE MÉXICO	6,264,799.61	7,267,167.55
768	DIF220402170008	Adquisiciones	IZTP/DGA/LPN/288/2022	INDUSTRIAS SOLA BASIC SA DE CV	ALCALDIA IZTAPALAPA	109,566,964.00	109,566,964.00
769	DIF220402170013	Adquisiciones	IZTP/DGA/LPN/288/2022	INDUSTRIAS SOLA BASIC SA DE CV	ALCALDIA IZTAPALAPA	109,566,964.00	109,566,964.00
770	DIF220402170069	Adquisiciones	IZTP/DGA/LPN/288/2022	INDUSTRIAS SOLA BASIC SA DE CV	ALCALDIA IZTAPALAPA	109,566,964.00	109,566,964.00
771	DIF220402170071	Adquisiciones	IZTP/DGA/LPN/288/2022	INDUSTRIAS SOLA BASIC SA DE CV	ALCALDIA IZTAPALAPA	109,566,964.00	109,566,964.00
772	DIF220402170431	Adquisiciones	IZTP/DGA/LPN/288/2022	INDUSTRIAS SOLA BASIC SA DE CV	ALCALDIA IZTAPALAPA	109,566,964.00	109,566,964.00
773	DIF220402170432	Adquisiciones	IZTP/DGA/LPN/288/2022	INDUSTRIAS SOLA BASIC SA DE CV	ALCALDIA IZTAPALAPA	109,566,964.00	109,566,964.00
774	DIF220402170439	Adquisiciones	IZTP/DGA/LPN/288/2022	INDUSTRIAS SOLA BASIC SA DE CV	ALCALDIA IZTAPALAPA	109,566,964.00	109,566,964.00
775	DIF220402170440	Adquisiciones	IZTP/DGA/LPN/288/2022	INDUSTRIAS SOLA BASIC SA DE CV	ALCALDIA IZTAPALAPA	109,566,964.00	109,566,964.00
776	DIF220402170450	Adquisiciones	IZTP/DGA/LPN/288/2022	INDUSTRIAS SOLA BASIC SA DE CV	ALCALDIA IZTAPALAPA	109,566,964.00	109,566,964.00
777	DIF220402170452	Adquisiciones	IZTP/DGA/LPN/288/2022	INDUSTRIAS SOLA BASIC SA DE CV	ALCALDIA IZTAPALAPA	109,566,964.00	109,566,964.00
778	DIF220402170812	Adquisiciones	IZTP/DGA/LPN/288/2022	INDUSTRIAS SOLA BASIC SA DE CV	ALCALDIA IZTAPALAPA	109,566,964.00	109,566,964.00
779	DIF220402170815	Adquisiciones	IZTP/DGA/LPN/288/2022	INDUSTRIAS SOLA BASIC SA DE CV	ALCALDIA IZTAPALAPA	109,566,964.00	109,566,964.00
780	DIF220402170821	Adquisiciones	IZTP/DGA/LPN/288/2022	INDUSTRIAS SOLA BASIC SA DE CV	ALCALDIA IZTAPALAPA	109,566,964.00	109,566,964.00
781	DIF220402170823	Adquisiciones	IZTP/DGA/LPN/288/2022	INDUSTRIAS SOLA BASIC SA DE CV	ALCALDIA IZTAPALAPA	109,566,964.00	109,566,964.00
782	DIF220402170824	Adquisiciones	IZTP/DGA/LPN/288/2022	INDUSTRIAS SOLA BASIC SA DE CV	ALCALDIA IZTAPALAPA	109,566,964.00	109,566,964.00
783	DIF220402170826	Adquisiciones	IZTP/DGA/LPN/288/2022	INDUSTRIAS SOLA BASIC SA DE CV	ALCALDIA IZTAPALAPA	109,566,964.00	109,566,964.00
784	DIF220402170827	Adquisiciones	IZTP/DGA/LPN/288/2022	INDUSTRIAS SOLA BASIC SA DE CV	ALCALDIA IZTAPALAPA	109,566,964.00	109,566,964.00
785	DIF220402170831	Adquisiciones	IZTP/DGA/LPN/288/2022	INDUSTRIAS SOLA BASIC SA DE CV	ALCALDIA IZTAPALAPA	109,566,964.00	109,566,964.00
786	DIF220402170834	Adquisiciones	IZTP/DGA/LPN/288/2022	INDUSTRIAS SOLA BASIC SA DE CV	ALCALDIA IZTAPALAPA	109,566,964.00	109,566,964.00
787	DIF220402166469	Obra	AC-DGOPSU-AD-O-026-2022	COMERCONSTRUYE DE MÉXICO, S.A. DE C.V	GOBIERNO DE LA CIUDAD DE MÉXICO	12,740,803.74	14,779,332.34
788	DIF220402166471	Obra	AC-DGOPSU-AD-O-026-2022	COMERCONSTRUYE DE MÉXICO, S.A. DE C.V	GOBIERNO DE LA CIUDAD DE MÉXICO	12,740,803.74	14,779,332.34
789	DIF220402166481	Obra	AC-DGOPSU-AD-O-026-2022	COMERCONSTRUYE DE MÉXICO, S.A. DE C.V	GOBIERNO DE LA CIUDAD DE MÉXICO	12,740,803.74	14,779,332.34
790	DIF220402166482	Obra	AC-DGOPSU-LP-O-039-2022	LUIS RENÉ CANUL CASTELLANOS	GOBIERNO DE LA CIUDAD DE MÉXICO	6,264,799.61	7,267,167.55
791	DIF220402166486	Obra	AC-DGOPSU-AD-O-043-2022	CR44, S.A. DE C.V	GOBIERNO DE LA CIUDAD DE MÉXICO	4,234,172.86	4,911,640.52
792	DIF220402166487	Obra	AC-DGOPSU-LP-O-039-2022	LUIS RENÉ CANUL CASTELLANOS	GOBIERNO DE LA CIUDAD DE MÉXICO	6,264,799.61	7,267,167.55
793	DIF220402166489	Obra	AC-DGOPSU-AD-O-026-2022	COMERCONSTRUYE DE MÉXICO, S.A. DE C.V	GOBIERNO DE LA CIUDAD DE MÉXICO	12,740,803.74	14,779,332.34
794	DIF220402166491	Obra	AC-DGOPSU-AD-O-026-2022	COMERCONSTRUYE DE MÉXICO, S.A. DE C.V	GOBIERNO DE LA CIUDAD DE MÉXICO	12,740,803.74	14,779,332.34
795	DIF220402166492	Obra	AC-DGOPSU-AD-O-026-2022	COMERCONSTRUYE DE MÉXICO, S.A. DE C.V	GOBIERNO DE LA CIUDAD DE MÉXICO	12,740,803.74	14,779,332.34
796	DIF220402169536	Obra	02 CD07 20 043 1 2022	GREENCON SA. DE CV.	GOBIERNO DE LA CIUDAD DE MÉXICO	6,714,738.61	6,714,738.61
797	DIF220402169560	Obra	02 CD07 20 043 1 2022	GREENCON SA. DE CV.	GOBIERNO DE LA CIUDAD DE MÉXICO	6,714,738.61	6,714,738.61
798	DIF220402170098	Adquisiciones	IZTP/DGA/LPN/288/2022	INDUSTRIAS SOLA BASIC SA DE CV	ALCALDIA IZTAPALAPA	109,566,964.00	109,566,964.00
799	DIF220402170455	Adquisiciones	IZTP/DGA/LPN/288/2022	INDUSTRIAS SOLA BASIC SA DE CV	ALCALDIA IZTAPALAPA	109,566,964.00	109,566,964.00
800	DIF220402170457	Adquisiciones	IZTP/DGA/LPN/288/2022	INDUSTRIAS SOLA BASIC SA DE CV	ALCALDIA IZTAPALAPA	109,566,964.00	109,566,964.00
801	DIF220402170459	Adquisiciones	IZTP/DGA/LPN/288/2022	INDUSTRIAS SOLA BASIC SA DE CV	ALCALDIA IZTAPALAPA	109,566,964.00	109,566,964.00
802	DIF220402170460	Adquisiciones	IZTP/DGA/LPN/288/2022	INDUSTRIAS SOLA BASIC SA DE CV	ALCALDIA IZTAPALAPA	109,566,964.00	109,566,964.00
803	DIF220402170461	Adquisiciones	IZTP/DGA/LPN/288/2022	INDUSTRIAS SOLA BASIC SA DE CV	ALCALDIA IZTAPALAPA	109,566,964.00	109,566,964.00
804	DIF220402170462	Adquisiciones	IZTP/DGA/LPN/288/2022	INDUSTRIAS SOLA BASIC SA DE CV	ALCALDIA IZTAPALAPA	109,566,964.00	109,566,964.00
805	DIF220402170463	Adquisiciones	IZTP/DGA/LPN/288/2022	INDUSTRIAS SOLA BASIC SA DE CV	ALCALDIA IZTAPALAPA	109,566,964.00	109,566,964.00
806	DIF220402170464	Adquisiciones	IZTP/DGA/LPN/288/2022	INDUSTRIAS SOLA BASIC SA DE CV	ALCALDIA IZTAPALAPA	109,566,964.00	109,566,964.00
807	DIF220402170465	Adquisiciones	IZTP/DGA/LPN/288/2022	INDUSTRIAS SOLA BASIC SA DE CV	ALCALDIA IZTAPALAPA	109,566,964.00	109,566,964.00
808	DIF220402170468	Adquisiciones	IZTP/DGA/LPN/288/2022	INDUSTRIAS SOLA BASIC SA DE CV	ALCALDIA IZTAPALAPA	109,566,964.00	109,566,964.00
809	DIF220402170471	Adquisiciones	IZTP/DGA/LPN/288/2022	INDUSTRIAS SOLA BASIC SA DE CV	ALCALDIA IZTAPALAPA	109,566,964.00	109,566,964.00
810	DIF220402170472	Adquisiciones	IZTP/DGA/LPN/288/2022	INDUSTRIAS SOLA BASIC SA DE CV	ALCALDIA IZTAPALAPA	109,566,964.00	109,566,964.00



No.	FOLIO	TIPO DE OBRA	NUMERO	CONTRATISTA	CONVOCANTE	MONTO	MONTO MODIFICADO
866	DIF220402169616	Adquisiciones	IZTP/DGA/LPN/288/2022	INDUSTRIAS SOLA BASIC SA DE CV	ALCALDIA IZTAPALAPA	109,566,964.00	109,566,964.00
867	DIF220402169621	Adquisiciones	IZTP/DGA/LPN/288/2022	INDUSTRIAS SOLA BASIC SA DE CV	ALCALDIA IZTAPALAPA	109,566,964.00	109,566,964.00
868	DIF220402169622	Obra	02 CD07 2O 043 1 2022	GREENCON SA. DE CV.	GOBIERNO DE LA CIUDAD DE MÉXICO	6,714,738.61	6,714,738.61
869	DIF220402169629	Adquisiciones	IZTP/DGA/LPN/288/2022	INDUSTRIAS SOLA BASIC SA DE CV	ALCALDIA IZTAPALAPA	109,566,964.00	109,566,964.00
870	DIF220402170155	Adquisiciones	IZTP/DGA/LPN/288/2022	INDUSTRIAS SOLA BASIC SA DE CV	ALCALDIA IZTAPALAPA	109,566,964.00	109,566,964.00
871	DIF220402170156	Adquisiciones	IZTP/DGA/LPN/288/2022	INDUSTRIAS SOLA BASIC SA DE CV	ALCALDIA IZTAPALAPA	109,566,964.00	109,566,964.00
872	DIF220402170163	Adquisiciones	IZTP/DGA/LPN/288/2022	INDUSTRIAS SOLA BASIC SA DE CV	ALCALDIA IZTAPALAPA	109,566,964.00	109,566,964.00
873	DIF220402170166	Adquisiciones	IZTP/DGA/LPN/288/2022	INDUSTRIAS SOLA BASIC SA DE CV	ALCALDIA IZTAPALAPA	109,566,964.00	109,566,964.00
874	DIF220402170169	Adquisiciones	IZTP/DGA/LPN/288/2022	INDUSTRIAS SOLA BASIC SA DE CV	ALCALDIA IZTAPALAPA	109,566,964.00	109,566,964.00
875	DIF220402170911	Adquisiciones	IZTP/DGA/LPN/288/2022	INDUSTRIAS SOLA BASIC SA DE CV	ALCALDIA IZTAPALAPA	109,566,964.00	109,566,964.00
876	DIF220402170913	Adquisiciones	IZTP/DGA/LPN/288/2022	INDUSTRIAS SOLA BASIC SA DE CV	ALCALDIA IZTAPALAPA	109,566,964.00	109,566,964.00
877	DIF220402170915	Adquisiciones	IZTP/DGA/LPN/288/2022	INDUSTRIAS SOLA BASIC SA DE CV	ALCALDIA IZTAPALAPA	109,566,964.00	109,566,964.00
878	DIF220402170916	Adquisiciones	IZTP/DGA/LPN/288/2022	INDUSTRIAS SOLA BASIC SA DE CV	ALCALDIA IZTAPALAPA	109,566,964.00	109,566,964.00
879	DIF220402170927	Adquisiciones	IZTP/DGA/LPN/288/2022	INDUSTRIAS SOLA BASIC SA DE CV	ALCALDIA IZTAPALAPA	109,566,964.00	109,566,964.00
880	DIF220402170929	Adquisiciones	IZTP/DGA/LPN/288/2022	INDUSTRIAS SOLA BASIC SA DE CV	ALCALDIA IZTAPALAPA	109,566,964.00	109,566,964.00
881	DIF220402166584	Obra	AC-DGOPSU-AD-O-026-2022	COMERCONSTRUYE DE MÉXICO, S.A. DE C.V	GOBIERNO DE LA CIUDAD DE MÉXICO	12,740,803.74	14,779,332.34
882	DIF220402166595	Obra	AC-DGOPSU-AD-O-026-2022	COMERCONSTRUYE DE MÉXICO, S.A. DE C.V	GOBIERNO DE LA CIUDAD DE MÉXICO	12,740,803.74	14,779,332.34
883	DIF220402166597	Obra	AC-DGOPSU-AD-O-043-2022	CR44, S.A. DE C.V	GOBIERNO DE LA CIUDAD DE MÉXICO	4,234,172.86	4,911,640.52
884	DIF220402166714	Obra	AC-DGOPSU-AD-O-043-2022	CR44, S.A. DE C.V	GOBIERNO DE LA CIUDAD DE MÉXICO	4,234,172.86	4,911,640.52
885	DIF220402166715	Obra	AC-DGOPSU-AD-O-043-2022	CR44, S.A. DE C.V	GOBIERNO DE LA CIUDAD DE MÉXICO	4,234,172.86	4,911,640.52
886	DIF220402169640	Obra	02 CD07 2O 043 1 2022	GREENCON SA. DE CV.	GOBIERNO DE LA CIUDAD DE MÉXICO	6,714,738.61	6,714,738.61
887	DIF220402169642	Obra	02 CD07 2O 043 1 2022	GREENCON SA. DE CV.	GOBIERNO DE LA CIUDAD DE MÉXICO	6,714,738.61	6,714,738.61
888	DIF220402169649	Obra	02 CD07 2O 043 1 2022	GREENCON SA. DE CV.	GOBIERNO DE LA CIUDAD DE MÉXICO	6,714,738.61	6,714,738.61
889	DIF220402169656	Obra	02 CD07 2O 043 1 2022	GREENCON SA. DE CV.	GOBIERNO DE LA CIUDAD DE MÉXICO	6,714,738.61	6,714,738.61
890	DIF220402169657	Obra	02 CD07 2O 043 1 2022	GREENCON SA. DE CV.	GOBIERNO DE LA CIUDAD DE MÉXICO	6,714,738.61	6,714,738.61
891	DIF220402170176	Adquisiciones	IZTP/DGA/LPN/288/2022	INDUSTRIAS SOLA BASIC SA DE CV	ALCALDIA IZTAPALAPA	109,566,964.00	109,566,964.00
892	DIF220402170180	Adquisiciones	IZTP/DGA/LPN/288/2022	INDUSTRIAS SOLA BASIC SA DE CV	ALCALDIA IZTAPALAPA	109,566,964.00	109,566,964.00
893	DIF220402170187	Adquisiciones	IZTP/DGA/LPN/288/2022	INDUSTRIAS SOLA BASIC SA DE CV	ALCALDIA IZTAPALAPA	109,566,964.00	109,566,964.00
894	DIF220402170189	Adquisiciones	IZTP/DGA/LPN/288/2022	INDUSTRIAS SOLA BASIC SA DE CV	ALCALDIA IZTAPALAPA	109,566,964.00	109,566,964.00
895	DIF220402170193	Adquisiciones	IZTP/DGA/LPN/288/2022	INDUSTRIAS SOLA BASIC SA DE CV	ALCALDIA IZTAPALAPA	109,566,964.00	109,566,964.00
896	DIF220402170197	Adquisiciones	IZTP/DGA/LPN/288/2022	INDUSTRIAS SOLA BASIC SA DE CV	ALCALDIA IZTAPALAPA	109,566,964.00	109,566,964.00
897	DIF220402170934	Adquisiciones	IZTP/DGA/LPN/288/2022	INDUSTRIAS SOLA BASIC SA DE CV	ALCALDIA IZTAPALAPA	109,566,964.00	109,566,964.00
898	DIF220402170936	Adquisiciones	IZTP/DGA/LPN/288/2022	INDUSTRIAS SOLA BASIC SA DE CV	ALCALDIA IZTAPALAPA	109,566,964.00	109,566,964.00
899	DIF220402170944	Adquisiciones	IZTP/DGA/LPN/288/2022	INDUSTRIAS SOLA BASIC SA DE CV	ALCALDIA IZTAPALAPA	109,566,964.00	109,566,964.00
900	DIF220402170946	Adquisiciones	IZTP/DGA/LPN/288/2022	INDUSTRIAS SOLA BASIC SA DE CV	ALCALDIA IZTAPALAPA	109,566,964.00	109,566,964.00
901	DIF220402170947	Adquisiciones	IZTP/DGA/LPN/288/2022	INDUSTRIAS SOLA BASIC SA DE CV	ALCALDIA IZTAPALAPA	109,566,964.00	109,566,964.00
902	DIF220402162702	Obra	A IZP-DGODU-AD-PN-O-199-22	KXA REAL INGENIERIA Y SERVICIOS SA DE CV	ALCALDIA IZTAPALAPA	15,672,172.04	15,672,172.04
903	DIF220402162702	Obra	A IZP-DGODU-AD-PN-S-190-22	ESPACIO SEPIA SA DE CV	ALCALDIA IZTAPALAPA	783,608.61	783,608.61
904	DIF220402162707	Servicios	02 CD07 2O 4P 0138 1 22	CONSULTORÍA Y EDIFICACIÓN MEGAR, SA. DE CV.	GOBIERNO DE LA CIUDAD DE MÉXICO /ALCALDÍA GUSTAVO A. MADERO	13,372,110.65	13,372,110.65
905	DIF220402162709	Servicios	02 CD07 2O 4P 0137 1 22	MANTENIMIENTO Y CONSTRUCCIONES JJJ. SA. DE CV.	GOBIERNO DE LA CIUDAD DE MÉXICO /ALCALDÍA GUSTAVO A. MADERO	13,512,110.65	13,512,110.65
906	DIF220402162712	Servicios	02 CD07 2O 4P 0138 1 22	CONSULTORÍA Y EDIFICACIÓN MEGAR, SA. DE CV.	GOBIERNO DE LA CIUDAD DE MÉXICO /ALCALDÍA GUSTAVO A. MADERO	13,372,110.65	13,372,110.65
907	DIF220402166722	Obra	AC-DGOPSU-LP-O-037-2022	CONSTRUCTORA VARAZZE, S.A.DEC.V.	GOBIERNO DE LA CIUDAD DE MÉXICO	6,707,262.09	7,780,424.02
908	DIF220402166726	Obra	AC-DGOPSU-AD-O-026-2022	COMERCONSTRUYE DE MÉXICO, S.A. DE C.V	GOBIERNO DE LA CIUDAD DE MÉXICO	12,740,803.74	14,779,332.34
909	DIF220402166728	Obra	AC-DGOPSU-LP-O-037-2022	CONSTRUCTORA VARAZZE, S.A.DEC.V.	GOBIERNO DE LA CIUDAD DE MÉXICO	6,707,262.09	7,780,424.02
910	DIF220402166729	Obra	AC-DGOPSU-LP-O-039-2022	LUIS RENÉ CANUL CASTELLANOS	GOBIERNO DE LA CIUDAD DE MÉXICO	6,264,799.61	7,267,167.55
911	DIF220402166730	Obra	AC-DGOPSU-LP-O-039-2022	LUIS RENÉ CANUL CASTELLANOS	GOBIERNO DE LA CIUDAD DE MÉXICO	6,264,799.61	7,267,167.55
912	DIF220402166731	Obra	AC-DGOPSU-AD-O-043-2022	CR44, S.A. DE C.V	GOBIERNO DE LA CIUDAD DE MÉXICO	4,234,172.86	4,911,640.52
913	DIF220402166733	Obra	AC-DGOPSU-AD-O-026-2022	COMERCONSTRUYE DE MÉXICO, S.A. DE C.V	GOBIERNO DE LA CIUDAD DE MÉXICO	12,740,803.74	14,779,332.34
914	DIF220402166734	Obra	AC-DGOPSU-AD-O-043-2022	CR44, S.A. DE C.V	GOBIERNO DE LA CIUDAD DE MÉXICO	4,234,172.86	4,911,640.52
915	DIF220402166735	Obra	AC-DGOPSU-AD-O-043-2022	CR44, S.A. DE C.V	GOBIERNO DE LA CIUDAD DE MÉXICO	4,234,172.86	4,911,640.52
916	DIF220402166736	Obra	AC-DGOPSU-AD-O-043-2022	CR44, S.A. DE C.V	GOBIERNO DE LA CIUDAD DE MÉXICO	4,234,172.86	4,911,640.52
917	DIF220402166740	Obra	AC-DGOPSU-AD-O-026-2022	COMERCONSTRUYE DE MÉXICO, S.A. DE C.V	GOBIERNO DE LA CIUDAD DE MÉXICO	12,740,803.74	14,779,332.34



No.	FOLIO	TIPO DE OBRA	NUMERO	CONTRATISTA	CONVOCANTE	MONTO	MONTO MODIFICADO
918	DIF220402166741	Obra	AC-DGOPUSU-LP-O-037-2022	CONSTRUCTORA VARAZZE, S.A.DEC.V.	GOBIERNO DE LA CIUDAD DE MÉXICO	6,707,262.09	7,780,424.02
919	DIF220402166742	Obra	AC-DGOPUSU-LP-O-039-2022	LUIS RENÉ CANUL CASTELLANOS	GOBIERNO DE LA CIUDAD DE MÉXICO	6,264,799.61	7,267,167.55
920	DIF220402169663	Obra	02 CD07 2O 043 1 2022	GREENCON SA. DE CV.	GOBIERNO DE LA CIUDAD DE MÉXICO	6,714,738.61	6,714,738.61
921	DIF220402169665	Adquisiciones	IZTP/DGA/LPN/288/2022	INDUSTRIAS SOLA BASIC SA DE CV	ALCALDIA IZTAPALAPA	109,566,964.00	109,566,964.00
922	DIF220402169669	Adquisiciones	IZTP/DGA/LPN/288/2022	INDUSTRIAS SOLA BASIC SA DE CV	ALCALDIA IZTAPALAPA	109,566,964.00	109,566,964.00
923	DIF220402169670	Obra	02 CD07 2O 043 1 2022	GREENCON SA. DE CV.	GOBIERNO DE LA CIUDAD DE MÉXICO	6,714,738.61	6,714,738.61
924	DIF220402169671	Obra	02 CD07 2O 043 1 2022	GREENCON SA. DE CV.	GOBIERNO DE LA CIUDAD DE MÉXICO	6,714,738.61	6,714,738.61
925	DIF220402169673	Adquisiciones	IZTP/DGA/LPN/288/2022	INDUSTRIAS SOLA BASIC SA DE CV	ALCALDIA IZTAPALAPA	109,566,964.00	109,566,964.00
926	DIF220402169678	Obra	02 CD07 2O 043 1 2022	GREENCON SA. DE CV.	GOBIERNO DE LA CIUDAD DE MÉXICO	6,714,738.61	6,714,738.61
927	DIF220402169679	Obra	02 CD07 2O 043 1 2022	GREENCON SA. DE CV.	GOBIERNO DE LA CIUDAD DE MÉXICO	6,714,738.61	6,714,738.61
928	DIF220402169683	Obra	02 CD07 2O 043 1 2022	GREENCON SA. DE CV.	GOBIERNO DE LA CIUDAD DE MÉXICO	6,714,738.61	6,714,738.61
929	DIF220402169684	Adquisiciones	IZTP/DGA/LPN/288/2022	INDUSTRIAS SOLA BASIC SA DE CV	ALCALDIA IZTAPALAPA	109,566,964.00	109,566,964.00
930	DIF220402169696	Adquisiciones	IZTP/DGA/LPN/288/2022	INDUSTRIAS SOLA BASIC SA DE CV	ALCALDIA IZTAPALAPA	109,566,964.00	109,566,964.00
931	DIF220402170201	Adquisiciones	IZTP/DGA/LPN/288/2022	INDUSTRIAS SOLA BASIC SA DE CV	ALCALDIA IZTAPALAPA	109,566,964.00	109,566,964.00
932	DIF220402170202	Adquisiciones	IZTP/DGA/LPN/288/2022	INDUSTRIAS SOLA BASIC SA DE CV	ALCALDIA IZTAPALAPA	109,566,964.00	109,566,964.00
933	DIF220402170203	Adquisiciones	IZTP/DGA/LPN/288/2022	INDUSTRIAS SOLA BASIC SA DE CV	ALCALDIA IZTAPALAPA	109,566,964.00	109,566,964.00
934	DIF220402170205	Adquisiciones	IZTP/DGA/LPN/288/2022	INDUSTRIAS SOLA BASIC SA DE CV	ALCALDIA IZTAPALAPA	109,566,964.00	109,566,964.00
935	DIF220402170208	Adquisiciones	IZTP/DGA/LPN/288/2022	INDUSTRIAS SOLA BASIC SA DE CV	ALCALDIA IZTAPALAPA	109,566,964.00	109,566,964.00
936	DIF220402170209	Adquisiciones	IZTP/DGA/LPN/288/2022	INDUSTRIAS SOLA BASIC SA DE CV	ALCALDIA IZTAPALAPA	109,566,964.00	109,566,964.00
937	DIF220402170211	Adquisiciones	IZTP/DGA/LPN/288/2022	INDUSTRIAS SOLA BASIC SA DE CV	ALCALDIA IZTAPALAPA	109,566,964.00	109,566,964.00
938	DIF220402170217	Adquisiciones	IZTP/DGA/LPN/288/2022	INDUSTRIAS SOLA BASIC SA DE CV	ALCALDIA IZTAPALAPA	109,566,964.00	109,566,964.00
939	DIF220402170499	Adquisiciones	IZTP/DGA/LPN/288/2022	INDUSTRIAS SOLA BASIC SA DE CV	ALCALDIA IZTAPALAPA	109,566,964.00	109,566,964.00
940	DIF220402170956	Adquisiciones	IZTP/DGA/LPN/288/2022	INDUSTRIAS SOLA BASIC SA DE CV	ALCALDIA IZTAPALAPA	109,566,964.00	109,566,964.00
941	DIF220402170957	Adquisiciones	IZTP/DGA/LPN/288/2022	INDUSTRIAS SOLA BASIC SA DE CV	ALCALDIA IZTAPALAPA	109,566,964.00	109,566,964.00
942	DIF220402171178	Adquisiciones	IZTP/DGA/LPN/288/2022	INDUSTRIAS SOLA BASIC SA DE CV	ALCALDIA IZTAPALAPA	109,566,964.00	109,566,964.00
943	DIF220402162722	Servicios	02 CD07 2O 4P 0138 1 22	CONSULTORÍA Y EDIFICACIÓN MEGAR, SA. DE CV.	GOBIERNO DE LA CIUDAD DE MÉXICO /ALCALDÍA GUSTAVO A. MADERO	13,372,110.65	13,372,110.65
944	DIF220402162723	Servicios	02 CD07 2O 4P 0138 1 22	CONSULTORÍA Y EDIFICACIÓN MEGAR, SA. DE CV.	GOBIERNO DE LA CIUDAD DE MÉXICO /ALCALDÍA GUSTAVO A. MADERO	13,372,110.65	13,372,110.65
945	DIF220402162725	Servicios	02 CD07 2O 4P 0138 1 22	CONSULTORÍA Y EDIFICACIÓN MEGAR, SA. DE CV.	GOBIERNO DE LA CIUDAD DE MÉXICO /ALCALDÍA GUSTAVO A. MADERO	13,372,110.65	13,372,110.65
946	DIF220402162727	Servicios	02 CD07 2O 4P 0138 1 22	CONSULTORÍA Y EDIFICACIÓN MEGAR, SA. DE CV.	GOBIERNO DE LA CIUDAD DE MÉXICO /ALCALDÍA GUSTAVO A. MADERO	13,372,110.65	13,372,110.65
947	DIF220402166743	Obra	AC-DGOPUSU-AD-O-043-2022	CR44, S.A. DE C.V	GOBIERNO DE LA CIUDAD DE MÉXICO	4,234,172.86	4,911,640.52
948	DIF220402166744	Obra	AC-DGOPUSU-LP-O-039-2022	LUIS RENÉ CANUL CASTELLANOS	GOBIERNO DE LA CIUDAD DE MÉXICO	6,264,799.61	7,267,167.55
949	DIF220402166745	Obra	AC-DGOPUSU-AD-O-026-2022	COMERCONSTRUYE DE MÉXICO, S.A. DE C.V	GOBIERNO DE LA CIUDAD DE MÉXICO	12,740,803.74	14,779,332.34
950	DIF220402166746	Obra	AC-DGOPUSU-LP-O-037-2022	CONSTRUCTORA VARAZZE, S.A.DEC.V.	GOBIERNO DE LA CIUDAD DE MÉXICO	6,707,262.09	7,780,424.02
951	DIF220402166747	Obra	AC-DGOPUSU-AD-O-026-2022	COMERCONSTRUYE DE MÉXICO, S.A. DE C.V	GOBIERNO DE LA CIUDAD DE MÉXICO	12,740,803.74	14,779,332.34
952	DIF220402166748	Obra	AC-DGOPUSU-LP-O-037-2022	CONSTRUCTORA VARAZZE, S.A.DEC.V.	GOBIERNO DE LA CIUDAD DE MÉXICO	6,707,262.09	7,780,424.02
953	DIF220402169201	Adquisiciones	IZTP/DGA/LPN/288/2022	INDUSTRIAS SOLA BASIC SA DE CV	ALCALDIA IZTAPALAPA	109,566,964.00	109,566,964.00
954	DIF220402169701	Obra	02 CD07 2O 043 1 2022	GREENCON SA. DE CV.	GOBIERNO DE LA CIUDAD DE MÉXICO	6,714,738.61	6,714,738.61
955	DIF220402169702	Adquisiciones	IZTP/DGA/LPN/288/2022	INDUSTRIAS SOLA BASIC SA DE CV	ALCALDIA IZTAPALAPA	109,566,964.00	109,566,964.00
956	DIF220402169703	Adquisiciones	IZTP/DGA/LPN/288/2022	INDUSTRIAS SOLA BASIC SA DE CV	ALCALDIA IZTAPALAPA	109,566,964.00	109,566,964.00
957	DIF220402169705	Adquisiciones	IZTP/DGA/LPN/288/2022	INDUSTRIAS SOLA BASIC SA DE CV	ALCALDIA IZTAPALAPA	109,566,964.00	109,566,964.00
958	DIF220402169708	Adquisiciones	IZTP/DGA/LPN/288/2022	INDUSTRIAS SOLA BASIC SA DE CV	ALCALDIA IZTAPALAPA	109,566,964.00	109,566,964.00
959	DIF220402169709	Adquisiciones	IZTP/DGA/LPN/288/2022	INDUSTRIAS SOLA BASIC SA DE CV	ALCALDIA IZTAPALAPA	109,566,964.00	109,566,964.00
960	DIF220402169710	Adquisiciones	IZTP/DGA/LPN/288/2022	INDUSTRIAS SOLA BASIC SA DE CV	ALCALDIA IZTAPALAPA	109,566,964.00	109,566,964.00
961	DIF220402169713	Adquisiciones	IZTP/DGA/LPN/288/2022	INDUSTRIAS SOLA BASIC SA DE CV	ALCALDIA IZTAPALAPA	109,566,964.00	109,566,964.00
962	DIF220402169714	Adquisiciones	IZTP/DGA/LPN/288/2022	INDUSTRIAS SOLA BASIC SA DE CV	ALCALDIA IZTAPALAPA	109,566,964.00	109,566,964.00
963	DIF220402169715	Adquisiciones	IZTP/DGA/LPN/288/2022	INDUSTRIAS SOLA BASIC SA DE CV	ALCALDIA IZTAPALAPA	109,566,964.00	109,566,964.00
964	DIF220402169716	Adquisiciones	IZTP/DGA/LPN/288/2022	INDUSTRIAS SOLA BASIC SA DE CV	ALCALDIA IZTAPALAPA	109,566,964.00	109,566,964.00
965	DIF220402169718	Adquisiciones	IZTP/DGA/LPN/288/2022	INDUSTRIAS SOLA BASIC SA DE CV	ALCALDIA IZTAPALAPA	109,566,964.00	109,566,964.00
966	DIF220402169719	Adquisiciones	IZTP/DGA/LPN/288/2022	INDUSTRIAS SOLA BASIC SA DE CV	ALCALDIA IZTAPALAPA	109,566,964.00	109,566,964.00
967	DIF220402169720	Adquisiciones	IZTP/DGA/LPN/288/2022	INDUSTRIAS SOLA BASIC SA DE CV	ALCALDIA IZTAPALAPA	109,566,964.00	109,566,964.00
968	DIF220402169721	Adquisiciones	IZTP/DGA/LPN/288/2022	INDUSTRIAS SOLA BASIC SA DE CV	ALCALDIA IZTAPALAPA	109,566,964.00	109,566,964.00



No.	FOLIO	TIPO DE OBRA	NUMERO	CONTRATISTA	CONVOCANTE	MONTO	MONTO MODIFICADO
969	DIF220402170223	Adquisiciones	IZTP/DGA/LPN/288/2022	INDUSTRIAS SOLA BASIC SA DE CV	ALCALDIA IZTAPALAPA	109,566,964.00	109,566,964.00
970	DIF220402170231	Adquisiciones	IZTP/DGA/LPN/288/2022	INDUSTRIAS SOLA BASIC SA DE CV	ALCALDIA IZTAPALAPA	109,566,964.00	109,566,964.00
971	DIF220402170240	Adquisiciones	IZTP/DGA/LPN/288/2022	INDUSTRIAS SOLA BASIC SA DE CV	ALCALDIA IZTAPALAPA	109,566,964.00	109,566,964.00
972	DIF220402170241	Adquisiciones	IZTP/DGA/LPN/288/2022	INDUSTRIAS SOLA BASIC SA DE CV	ALCALDIA IZTAPALAPA	109,566,964.00	109,566,964.00
973	DIF220402171194	Adquisiciones	IZTP/DGA/LPN/288/2022	INDUSTRIAS SOLA BASIC SA DE CV	ALCALDIA IZTAPALAPA	109,566,964.00	109,566,964.00
974	DIF220402171245	Adquisiciones	IZTP/DGA/LPN/288/2022	INDUSTRIAS SOLA BASIC SA DE CV	ALCALDIA IZTAPALAPA	109,566,964.00	109,566,964.00
975	DIF220402171247	Adquisiciones	IZTP/DGA/LPN/288/2022	INDUSTRIAS SOLA BASIC SA DE CV	ALCALDIA IZTAPALAPA	109,566,964.00	109,566,964.00
976	DIF220402171255	Adquisiciones	IZTP/DGA/LPN/288/2022	INDUSTRIAS SOLA BASIC SA DE CV	ALCALDIA IZTAPALAPA	109,566,964.00	109,566,964.00
977	DIF220402155252	Obra	A IZP-DGODU-AD-PN-S-214-22	ARQUITECTURA, INGENIERIA, SUPERVISIÓN Y ASESORÍA AISA,S.C	ALCALDIA IZTAPALAPA	1,254,085.96	1,254,085.96
978	DIF220402155257	Obra	A IZP-DGODU-LP-PN-O-187-22	VIDERE INFRAESTRUCTURA SA DE CV	ALCALDIA IZTAPALAPA	25,076,795.61	25,076,795.61
979	DIF220402163951	Obra	A IZP-DGODU-AD-PN-O-199-22	KXA REAL INGENIERIA Y SERVICIOS SA DE CV	ALCALDIA IZTAPALAPA	15,672,172.04	15,672,172.04
980	DIF220402163951	Obra	A IZP-DGODU-AD-PN-S-190-22	ESPACIO SEPIA SA DE CV	ALCALDIA IZTAPALAPA	783,608.61	783,608.61
981	DIF220402169722	Adquisiciones	IZTP/DGA/LPN/288/2022	INDUSTRIAS SOLA BASIC SA DE CV	ALCALDIA IZTAPALAPA	109,566,964.00	109,566,964.00
982	DIF220402169725	Adquisiciones	IZTP/DGA/LPN/288/2022	INDUSTRIAS SOLA BASIC SA DE CV	ALCALDIA IZTAPALAPA	109,566,964.00	109,566,964.00
983	DIF220402169726	Adquisiciones	IZTP/DGA/LPN/288/2022	INDUSTRIAS SOLA BASIC SA DE CV	ALCALDIA IZTAPALAPA	109,566,964.00	109,566,964.00
984	DIF220402169727	Adquisiciones	IZTP/DGA/LPN/288/2022	INDUSTRIAS SOLA BASIC SA DE CV	ALCALDIA IZTAPALAPA	109,566,964.00	109,566,964.00
985	DIF220402169729	Adquisiciones	IZTP/DGA/LPN/288/2022	INDUSTRIAS SOLA BASIC SA DE CV	ALCALDIA IZTAPALAPA	109,566,964.00	109,566,964.00
986	DIF220402169731	Adquisiciones	IZTP/DGA/LPN/288/2022	INDUSTRIAS SOLA BASIC SA DE CV	ALCALDIA IZTAPALAPA	109,566,964.00	109,566,964.00
987	DIF220402169733	Adquisiciones	IZTP/DGA/LPN/288/2022	INDUSTRIAS SOLA BASIC SA DE CV	ALCALDIA IZTAPALAPA	109,566,964.00	109,566,964.00
988	DIF220402169735	Adquisiciones	IZTP/DGA/LPN/288/2022	INDUSTRIAS SOLA BASIC SA DE CV	ALCALDIA IZTAPALAPA	109,566,964.00	109,566,964.00
989	DIF220402169736	Adquisiciones	IZTP/DGA/LPN/288/2022	INDUSTRIAS SOLA BASIC SA DE CV	ALCALDIA IZTAPALAPA	109,566,964.00	109,566,964.00
990	DIF220402169738	Adquisiciones	IZTP/DGA/LPN/288/2022	INDUSTRIAS SOLA BASIC SA DE CV	ALCALDIA IZTAPALAPA	109,566,964.00	109,566,964.00
991	DIF220402169739	Adquisiciones	IZTP/DGA/LPN/288/2022	INDUSTRIAS SOLA BASIC SA DE CV	ALCALDIA IZTAPALAPA	109,566,964.00	109,566,964.00
992	DIF220402169741	Adquisiciones	IZTP/DGA/LPN/288/2022	INDUSTRIAS SOLA BASIC SA DE CV	ALCALDIA IZTAPALAPA	109,566,964.00	109,566,964.00
993	DIF220402169742	Adquisiciones	IZTP/DGA/LPN/288/2022	INDUSTRIAS SOLA BASIC SA DE CV	ALCALDIA IZTAPALAPA	109,566,964.00	109,566,964.00
994	DIF220402170247	Adquisiciones	IZTP/DGA/LPN/288/2022	INDUSTRIAS SOLA BASIC SA DE CV	ALCALDIA IZTAPALAPA	109,566,964.00	109,566,964.00
995	DIF220402170250	Adquisiciones	IZTP/DGA/LPN/288/2022	INDUSTRIAS SOLA BASIC SA DE CV	ALCALDIA IZTAPALAPA	109,566,964.00	109,566,964.00
996	DIF220402170251	Adquisiciones	IZTP/DGA/LPN/288/2022	INDUSTRIAS SOLA BASIC SA DE CV	ALCALDIA IZTAPALAPA	109,566,964.00	109,566,964.00
997	DIF220402170265	Adquisiciones	IZTP/DGA/LPN/288/2022	INDUSTRIAS SOLA BASIC SA DE CV	ALCALDIA IZTAPALAPA	109,566,964.00	109,566,964.00
998	DIF220402171263	Adquisiciones	IZTP/DGA/LPN/288/2022	INDUSTRIAS SOLA BASIC SA DE CV	ALCALDIA IZTAPALAPA	109,566,964.00	109,566,964.00
999	DIF220402163983	Obra	DGODU/LPN/OB-013-2022	Egomar Construcciones, S.A. de C.V.	Gobierno de la Ciudad de México, Alcaldía Tláhuac	8,609,340.73	9,986,835.25
1000	DIF220402169748	Adquisiciones	IZTP/DGA/LPN/288/2022	INDUSTRIAS SOLA BASIC SA DE CV	ALCALDIA IZTAPALAPA	109,566,964.00	109,566,964.00
1001	DIF220402169751	Adquisiciones	IZTP/DGA/LPN/288/2022	INDUSTRIAS SOLA BASIC SA DE CV	ALCALDIA IZTAPALAPA	109,566,964.00	109,566,964.00
1002	DIF220402169752	Adquisiciones	IZTP/DGA/LPN/288/2022	INDUSTRIAS SOLA BASIC SA DE CV	ALCALDIA IZTAPALAPA	109,566,964.00	109,566,964.00
1003	DIF220402169753	Adquisiciones	IZTP/DGA/LPN/288/2022	INDUSTRIAS SOLA BASIC SA DE CV	ALCALDIA IZTAPALAPA	109,566,964.00	109,566,964.00
1004	DIF220402169755	Adquisiciones	IZTP/DGA/LPN/288/2022	INDUSTRIAS SOLA BASIC SA DE CV	ALCALDIA IZTAPALAPA	109,566,964.00	109,566,964.00
1005	DIF220402169759	Adquisiciones	IZTP/DGA/LPN/288/2022	INDUSTRIAS SOLA BASIC SA DE CV	ALCALDIA IZTAPALAPA	109,566,964.00	109,566,964.00
1006	DIF220402169760	Adquisiciones	IZTP/DGA/LPN/288/2022	INDUSTRIAS SOLA BASIC SA DE CV	ALCALDIA IZTAPALAPA	109,566,964.00	109,566,964.00
1007	DIF220402169763	Adquisiciones	IZTP/DGA/LPN/288/2022	INDUSTRIAS SOLA BASIC SA DE CV	ALCALDIA IZTAPALAPA	109,566,964.00	109,566,964.00
1008	DIF220402169765	Adquisiciones	IZTP/DGA/LPN/288/2022	INDUSTRIAS SOLA BASIC SA DE CV	ALCALDIA IZTAPALAPA	109,566,964.00	109,566,964.00
1009	DIF220402170268	Adquisiciones	IZTP/DGA/LPN/288/2022	INDUSTRIAS SOLA BASIC SA DE CV	ALCALDIA IZTAPALAPA	109,566,964.00	109,566,964.00
1010	DIF220402170278	Adquisiciones	IZTP/DGA/LPN/288/2022	INDUSTRIAS SOLA BASIC SA DE CV	ALCALDIA IZTAPALAPA	109,566,964.00	109,566,964.00
1011	DIF220402170655	Adquisiciones	IZTP/DGA/LPN/288/2022	INDUSTRIAS SOLA BASIC SA DE CV	ALCALDIA IZTAPALAPA	109,566,964.00	109,566,964.00
1012	DIF220402170660	Adquisiciones	IZTP/DGA/LPN/288/2022	INDUSTRIAS SOLA BASIC SA DE CV	ALCALDIA IZTAPALAPA	109,566,964.00	109,566,964.00
1013	DIF220402170662	Adquisiciones	IZTP/DGA/LPN/288/2022	INDUSTRIAS SOLA BASIC SA DE CV	ALCALDIA IZTAPALAPA	109,566,964.00	109,566,964.00
1014	DIF220402169773	Adquisiciones	IZTP/DGA/LPN/288/2022	INDUSTRIAS SOLA BASIC SA DE CV	ALCALDIA IZTAPALAPA	109,566,964.00	109,566,964.00
1015	DIF220402169778	Adquisiciones	IZTP/DGA/LPN/288/2022	INDUSTRIAS SOLA BASIC SA DE CV	ALCALDIA IZTAPALAPA	109,566,964.00	109,566,964.00
1016	DIF220402169785	Adquisiciones	IZTP/DGA/LPN/288/2022	INDUSTRIAS SOLA BASIC SA DE CV	ALCALDIA IZTAPALAPA	109,566,964.00	109,566,964.00
1017	DIF220402170684	Adquisiciones	IZTP/DGA/LPN/288/2022	INDUSTRIAS SOLA BASIC SA DE CV	ALCALDIA IZTAPALAPA	109,566,964.00	109,566,964.00
1018	DIF220402170688	Adquisiciones	IZTP/DGA/LPN/288/2022	INDUSTRIAS SOLA BASIC SA DE CV	ALCALDIA IZTAPALAPA	109,566,964.00	109,566,964.00
1019	DIF220402162959	Servicios	02 CD07 20 4P 0138 1 22	CONSULTORÍA Y EDIFICACIÓN MEGAR, SA. DE CV.	GOBIERNO DE LA CIUDAD DE MÉXICO /ALCALDÍA GUSTAVO A. MADERO	13,372,110.65	13,372,110.65



No.	FOLIO	TIPO DE OBRA	NUMERO	CONTRATISTA	CONVOCANTE	MONTO	MONTO MODIFICADO
1020	DIF220402163144	Servicios	02 CD07 20 4P 0137 1 22	MANTENIMIENTO Y CONSTRUCCIONES JJJ. SA. DE CV.	GOBIERNO DE LA CIUDAD DE MÉXICO /ALCALDÍA GUSTAVO A. MADERO	13,512,110.65	13,512,110.65
1021	DIF220402170690	Adquisiciones	IZTP/DGA/LPN/288/2022	INDUSTRIAS SOLA BASIC SA DE CV	ALCALDIA IZTAPALAPA	109,566,964.00	109,566,964.00
1022	DIF220402170698	Adquisiciones	IZTP/DGA/LPN/288/2022	INDUSTRIAS SOLA BASIC SA DE CV	ALCALDIA IZTAPALAPA	109,566,964.00	109,566,964.00
1023	DIF220402170707	Adquisiciones	IZTP/DGA/LPN/288/2022	INDUSTRIAS SOLA BASIC SA DE CV	ALCALDIA IZTAPALAPA	109,566,964.00	109,566,964.00
1024	DIF220402163152	Servicios	02 CD07 20 4P 0137 1 22	MANTENIMIENTO Y CONSTRUCCIONES JJJ. SA. DE CV.	GOBIERNO DE LA CIUDAD DE MÉXICO /ALCALDÍA GUSTAVO A. MADERO	13,512,110.65	13,512,110.65
1025	DIF220402170351	Adquisiciones	IZTP/DGA/LPN/288/2022	INDUSTRIAS SOLA BASIC SA DE CV	ALCALDIA IZTAPALAPA	109,566,964.00	109,566,964.00
1026	DIF220402170355	Adquisiciones	IZTP/DGA/LPN/288/2022	INDUSTRIAS SOLA BASIC SA DE CV	ALCALDIA IZTAPALAPA	109,566,964.00	109,566,964.00
1027	DIF220402170357	Adquisiciones	IZTP/DGA/LPN/288/2022	INDUSTRIAS SOLA BASIC SA DE CV	ALCALDIA IZTAPALAPA	109,566,964.00	109,566,964.00
1028	DIF220402170716	Adquisiciones	IZTP/DGA/LPN/288/2022	INDUSTRIAS SOLA BASIC SA DE CV	ALCALDIA IZTAPALAPA	109,566,964.00	109,566,964.00
1029	DIF220402170719	Adquisiciones	IZTP/DGA/LPN/288/2022	INDUSTRIAS SOLA BASIC SA DE CV	ALCALDIA IZTAPALAPA	109,566,964.00	109,566,964.00
1030	DIF220402170725	Adquisiciones	IZTP/DGA/LPN/288/2022	INDUSTRIAS SOLA BASIC SA DE CV	ALCALDIA IZTAPALAPA	109,566,964.00	109,566,964.00
1031	DIF220402170734	Adquisiciones	IZTP/DGA/LPN/288/2022	INDUSTRIAS SOLA BASIC SA DE CV	ALCALDIA IZTAPALAPA	109,566,964.00	109,566,964.00
1032	DIF220402163190	Obra	A IZP-DGODU-AD-PN-S-190-22	ESPACIO SEPIA SA DE CV	ALCALDIA IZTAPALAPA	783,608.61	783,608.61
1033	DIF220402163190	Obra	A IZP-DGODU-AD-PN-O-199-22	KXA REAL INGENIERIA Y SERVICIOS SA DE CV	ALCALDIA IZTAPALAPA	15,672,172.04	15,672,172.04
1034	DIF220402170362	Adquisiciones	IZTP/DGA/LPN/288/2022	INDUSTRIAS SOLA BASIC SA DE CV	ALCALDIA IZTAPALAPA	109,566,964.00	109,566,964.00
1035	DIF220402170365	Adquisiciones	IZTP/DGA/LPN/288/2022	INDUSTRIAS SOLA BASIC SA DE CV	ALCALDIA IZTAPALAPA	109,566,964.00	109,566,964.00
1036	DIF220402170371	Adquisiciones	IZTP/DGA/LPN/288/2022	INDUSTRIAS SOLA BASIC SA DE CV	ALCALDIA IZTAPALAPA	109,566,964.00	109,566,964.00
1037	DIF220402170372	Adquisiciones	IZTP/DGA/LPN/288/2022	INDUSTRIAS SOLA BASIC SA DE CV	ALCALDIA IZTAPALAPA	109,566,964.00	109,566,964.00
1038	DIF220402170374	Adquisiciones	IZTP/DGA/LPN/288/2022	INDUSTRIAS SOLA BASIC SA DE CV	ALCALDIA IZTAPALAPA	109,566,964.00	109,566,964.00
1039	DIF220402170383	Adquisiciones	IZTP/DGA/LPN/288/2022	INDUSTRIAS SOLA BASIC SA DE CV	ALCALDIA IZTAPALAPA	109,566,964.00	109,566,964.00
1040	DIF220402170384	Adquisiciones	IZTP/DGA/LPN/288/2022	INDUSTRIAS SOLA BASIC SA DE CV	ALCALDIA IZTAPALAPA	109,566,964.00	109,566,964.00
1041	DIF220402170738	Adquisiciones	IZTP/DGA/LPN/288/2022	INDUSTRIAS SOLA BASIC SA DE CV	ALCALDIA IZTAPALAPA	109,566,964.00	109,566,964.00
1042	DIF220402170739	Adquisiciones	IZTP/DGA/LPN/288/2022	INDUSTRIAS SOLA BASIC SA DE CV	ALCALDIA IZTAPALAPA	109,566,964.00	109,566,964.00
1043	DIF220402170743	Adquisiciones	IZTP/DGA/LPN/288/2022	INDUSTRIAS SOLA BASIC SA DE CV	ALCALDIA IZTAPALAPA	109,566,964.00	109,566,964.00
1044	DIF220402170744	Adquisiciones	IZTP/DGA/LPN/288/2022	INDUSTRIAS SOLA BASIC SA DE CV	ALCALDIA IZTAPALAPA	109,566,964.00	109,566,964.00
1045	DIF220402170746	Adquisiciones	IZTP/DGA/LPN/288/2022	INDUSTRIAS SOLA BASIC SA DE CV	ALCALDIA IZTAPALAPA	109,566,964.00	109,566,964.00
1046	DIF220402170756	Adquisiciones	IZTP/DGA/LPN/288/2022	INDUSTRIAS SOLA BASIC SA DE CV	ALCALDIA IZTAPALAPA	109,566,964.00	109,566,964.00
1047	DIF220402170757	Adquisiciones	IZTP/DGA/LPN/288/2022	INDUSTRIAS SOLA BASIC SA DE CV	ALCALDIA IZTAPALAPA	109,566,964.00	109,566,964.00
1048	DIF220402170758	Adquisiciones	IZTP/DGA/LPN/288/2022	INDUSTRIAS SOLA BASIC SA DE CV	ALCALDIA IZTAPALAPA	109,566,964.00	109,566,964.00
1049	DIF220402163332	Obra	A IZP-DGODU-AD-PN-O-199-22	KXA REAL INGENIERIA Y SERVICIOS SA DE CV	ALCALDIA IZTAPALAPA	15,672,172.04	15,672,172.04
1050	DIF220402163332	Obra	A IZP-DGODU-AD-PN-S-190-22	ESPACIO SEPIA SA DE CV	ALCALDIA IZTAPALAPA	783,608.61	783,608.61
1051	DIF220402169475	Adquisiciones	IZTP/DGA/LPN/288/2022	INDUSTRIAS SOLA BASIC SA DE CV	ALCALDIA IZTAPALAPA	109,566,964.00	109,566,964.00
1052	DIF220402169482	Obra	02 CD07 20 043 1 2022	GREENCON SA. DE CV.	GOBIERNO DE LA CIUDAD DE MÉXICO	6,714,738.61	6,714,738.61
1053	DIF220402169486	Adquisiciones	IZTP/DGA/LPN/288/2022	INDUSTRIAS SOLA BASIC SA DE CV	ALCALDIA IZTAPALAPA	109,566,964.00	109,566,964.00
1054	DIF220402170387	Adquisiciones	IZTP/DGA/LPN/288/2022	INDUSTRIAS SOLA BASIC SA DE CV	ALCALDIA IZTAPALAPA	109,566,964.00	109,566,964.00
1055	DIF220402170389	Adquisiciones	IZTP/DGA/LPN/288/2022	INDUSTRIAS SOLA BASIC SA DE CV	ALCALDIA IZTAPALAPA	109,566,964.00	109,566,964.00
1056	DIF220402170390	Adquisiciones	IZTP/DGA/LPN/288/2022	INDUSTRIAS SOLA BASIC SA DE CV	ALCALDIA IZTAPALAPA	109,566,964.00	109,566,964.00
1057	DIF220402170394	Adquisiciones	IZTP/DGA/LPN/288/2022	INDUSTRIAS SOLA BASIC SA DE CV	ALCALDIA IZTAPALAPA	109,566,964.00	109,566,964.00
1058	DIF220402170395	Adquisiciones	IZTP/DGA/LPN/288/2022	INDUSTRIAS SOLA BASIC SA DE CV	ALCALDIA IZTAPALAPA	109,566,964.00	109,566,964.00
1059	DIF220402170397	Adquisiciones	IZTP/DGA/LPN/288/2022	INDUSTRIAS SOLA BASIC SA DE CV	ALCALDIA IZTAPALAPA	109,566,964.00	109,566,964.00
1060	DIF220402170402	Adquisiciones	IZTP/DGA/LPN/288/2022	INDUSTRIAS SOLA BASIC SA DE CV	ALCALDIA IZTAPALAPA	109,566,964.00	109,566,964.00
1061	DIF220402170404	Adquisiciones	IZTP/DGA/LPN/288/2022	INDUSTRIAS SOLA BASIC SA DE CV	ALCALDIA IZTAPALAPA	109,566,964.00	109,566,964.00
1062	DIF220402170406	Adquisiciones	IZTP/DGA/LPN/288/2022	INDUSTRIAS SOLA BASIC SA DE CV	ALCALDIA IZTAPALAPA	109,566,964.00	109,566,964.00
1063	DIF220402170407	Adquisiciones	IZTP/DGA/LPN/288/2022	INDUSTRIAS SOLA BASIC SA DE CV	ALCALDIA IZTAPALAPA	109,566,964.00	109,566,964.00
1064	DIF220402170760	Adquisiciones	IZTP/DGA/LPN/288/2022	INDUSTRIAS SOLA BASIC SA DE CV	ALCALDIA IZTAPALAPA	109,566,964.00	109,566,964.00
1065	DIF220402170773	Adquisiciones	IZTP/DGA/LPN/288/2022	INDUSTRIAS SOLA BASIC SA DE CV	ALCALDIA IZTAPALAPA	109,566,964.00	109,566,964.00
1066	DIF220402170778	Adquisiciones	IZTP/DGA/LPN/288/2022	INDUSTRIAS SOLA BASIC SA DE CV	ALCALDIA IZTAPALAPA	109,566,964.00	109,566,964.00
1067	DIF220402170783	Adquisiciones	IZTP/DGA/LPN/288/2022	INDUSTRIAS SOLA BASIC SA DE CV	ALCALDIA IZTAPALAPA	109,566,964.00	109,566,964.00
1068	DIF220402163351	Obra	A IZP-DGODU-AD-PN-O-199-22	KXA REAL INGENIERIA Y SERVICIOS SA DE CV	ALCALDIA IZTAPALAPA	15,672,172.04	15,672,172.04
1069	DIF220402163351	Obra	A IZP-DGODU-AD-PN-S-190-22	ESPACIO SEPIA SA DE CV	ALCALDIA IZTAPALAPA	783,608.61	783,608.61
1070	DIF220402169287	Adquisiciones	IZTP/DGA/LPN/288/2022	INDUSTRIAS SOLA BASIC SA DE CV	ALCALDIA IZTAPALAPA	109,566,964.00	109,566,964.00
1071	DIF220402171021	Adquisiciones	IZTP/DGA/LPN/288/2022	INDUSTRIAS SOLA BASIC SA DE CV	ALCALDIA IZTAPALAPA	109,566,964.00	109,566,964.00
1072	DIF220402171034	Adquisiciones	IZTP/DGA/LPN/288/2022	INDUSTRIAS SOLA BASIC SA DE CV	ALCALDIA IZTAPALAPA	109,566,964.00	109,566,964.00



No.	FOLIO	TIPO DE OBRA	NUMERO	CONTRATISTA	CONVOCANTE	MONTO	MONTO MODIFICADO
1073	DIF220402172005	Adquisiciones	IZTP/DGA/LPN/288/2022	INDUSTRIAS SOLA BASIC SA DE CV	ALCALDIA IZTAPALAPA	109,566,964.00	109,566,964.00
1074	DIF220402172013	Adquisiciones	IZTP/DGA/LPN/288/2022	INDUSTRIAS SOLA BASIC SA DE CV	ALCALDIA IZTAPALAPA	109,566,964.00	109,566,964.00
1075	DIF220402172020	Adquisiciones	IZTP/DGA/LPN/288/2022	INDUSTRIAS SOLA BASIC SA DE CV	ALCALDIA IZTAPALAPA	109,566,964.00	109,566,964.00
1076	DIF220402172392	Adquisiciones	IZTP/DGA/LPN/288/2022	INDUSTRIAS SOLA BASIC SA DE CV	ALCALDIA IZTAPALAPA	109,566,964.00	109,566,964.00
1077	DIF220402172393	Adquisiciones	IZTP/DGA/LPN/288/2022	INDUSTRIAS SOLA BASIC SA DE CV	ALCALDIA IZTAPALAPA	109,566,964.00	109,566,964.00
1078	DIF220402172403	Adquisiciones	IZTP/DGA/LPN/288/2022	INDUSTRIAS SOLA BASIC SA DE CV	ALCALDIA IZTAPALAPA	109,566,964.00	109,566,964.00
1079	DIF220402172408	Adquisiciones	IZTP/DGA/LPN/288/2022	INDUSTRIAS SOLA BASIC SA DE CV	ALCALDIA IZTAPALAPA	109,566,964.00	109,566,964.00
1080	DIF220402172415	Adquisiciones	IZTP/DGA/LPN/288/2022	INDUSTRIAS SOLA BASIC SA DE CV	ALCALDIA IZTAPALAPA	109,566,964.00	109,566,964.00
1081	DIF220402172804	Servicios	02 CD07 20 4P 0137 1 22	MANTENIMIENTO Y CONSTRUCCIONES JJI. SA. DE CV.	GOBIERNO DE LA CIUDAD DE MÉXICO /ALCALDÍA GUSTAVO A. MADERO	13,512,110.65	13,512,110.65
1082	DIF220402172809	Adquisiciones	IZTP/DGA/LPN/288/2022	INDUSTRIAS SOLA BASIC SA DE CV	ALCALDIA IZTAPALAPA	109,566,964.00	109,566,964.00
1083	DIF220402162991	Servicios	02 CD07 20 4P 0138 1 22	CONSULTORÍA Y EDIFICACIÓN MEGAR, SA. DE CV.	GOBIERNO DE LA CIUDAD DE MÉXICO /ALCALDÍA GUSTAVO A. MADERO	13,372,110.65	13,372,110.65
1084	DIF220402162996	Servicios	02 CD07 20 4P 0138 1 22	CONSULTORÍA Y EDIFICACIÓN MEGAR, SA. DE CV.	GOBIERNO DE LA CIUDAD DE MÉXICO /ALCALDÍA GUSTAVO A. MADERO	13,372,110.65	13,372,110.65
1085	DIF220402166417	Obra	AC-DGOPSU-AD-O-026-2022	COMERCONSTRUYE DE MÉXICO, S.A. DE C.V	GOBIERNO DE LA CIUDAD DE MÉXICO	12,740,803.74	14,779,332.34
1086	DIF220402166429	Obra	AC-DGOPSU-AD-O-026-2022	COMERCONSTRUYE DE MÉXICO, S.A. DE C.V	GOBIERNO DE LA CIUDAD DE MÉXICO	12,740,803.74	14,779,332.34
1087	DIF220402166430	Obra	AC-DGOPSU-AD-O-026-2022	COMERCONSTRUYE DE MÉXICO, S.A. DE C.V	GOBIERNO DE LA CIUDAD DE MÉXICO	12,740,803.74	14,779,332.34
1088	DIF220402166431	Obra	AC-DGOPSU-AD-O-043-2022	CR44, S.A. DE C.V	GOBIERNO DE LA CIUDAD DE MÉXICO	4,234,172.86	4,911,640.52
1089	DIF220402167037	Obra	AC-DGOPSU-AD-O-026-2022	COMERCONSTRUYE DE MÉXICO, S.A. DE C.V	GOBIERNO DE LA CIUDAD DE MÉXICO	12,740,803.74	14,779,332.34
1090	DIF220402167045	Obra	AC-DGOPSU-LP-O-039-2022	LUIS RENÉ CANUL CASTELLANOS	GOBIERNO DE LA CIUDAD DE MÉXICO	6,264,799.61	7,267,167.55
1091	DIF220402167047	Obra	AC-DGOPSU-AD-O-043-2022	CR44, S.A. DE C.V	GOBIERNO DE LA CIUDAD DE MÉXICO	4,234,172.86	4,911,640.52
1092	DIF220402167049	Obra	AC-DGOPSU-AD-O-026-2022	COMERCONSTRUYE DE MÉXICO, S.A. DE C.V	GOBIERNO DE LA CIUDAD DE MÉXICO	12,740,803.74	14,779,332.34
1093	DIF220402167462	Obra	AC-DGOPSU-AD-O-026-2022	COMERCONSTRUYE DE MÉXICO, S.A. DE C.V	GOBIERNO DE LA CIUDAD DE MÉXICO	12,740,803.74	14,779,332.34
1094	DIF220402167466	Obra	AC-DGOPSU-LP-O-039-2022	LUIS RENÉ CANUL CASTELLANOS	GOBIERNO DE LA CIUDAD DE MÉXICO	6,264,799.61	7,267,167.55
1095	DIF220402169545	Obra	02 CD07 20 043 1 2022	GREENCON SA. DE CV.	GOBIERNO DE LA CIUDAD DE MÉXICO	6,714,738.61	6,714,738.61
1096	DIF220402171049	Adquisiciones	IZTP/DGA/LPN/288/2022	INDUSTRIAS SOLA BASIC SA DE CV	ALCALDIA IZTAPALAPA	109,566,964.00	109,566,964.00
1097	DIF220402171050	Adquisiciones	IZTP/DGA/LPN/288/2022	INDUSTRIAS SOLA BASIC SA DE CV	ALCALDIA IZTAPALAPA	109,566,964.00	109,566,964.00
1098	DIF220402171056	Adquisiciones	IZTP/DGA/LPN/288/2022	INDUSTRIAS SOLA BASIC SA DE CV	ALCALDIA IZTAPALAPA	109,566,964.00	109,566,964.00
1099	DIF220402171061	Adquisiciones	IZTP/DGA/LPN/288/2022	INDUSTRIAS SOLA BASIC SA DE CV	ALCALDIA IZTAPALAPA	109,566,964.00	109,566,964.00
1100	DIF220402172042	Adquisiciones	IZTP/DGA/LPN/288/2022	INDUSTRIAS SOLA BASIC SA DE CV	ALCALDIA IZTAPALAPA	109,566,964.00	109,566,964.00
1101	DIF220402172418	Adquisiciones	IZTP/DGA/LPN/288/2022	INDUSTRIAS SOLA BASIC SA DE CV	ALCALDIA IZTAPALAPA	109,566,964.00	109,566,964.00
1102	DIF220402172431	Adquisiciones	IZTP/DGA/LPN/288/2022	INDUSTRIAS SOLA BASIC SA DE CV	ALCALDIA IZTAPALAPA	109,566,964.00	109,566,964.00
1103	DIF220402172439	Adquisiciones	IZTP/DGA/LPN/288/2022	INDUSTRIAS SOLA BASIC SA DE CV	ALCALDIA IZTAPALAPA	109,566,964.00	109,566,964.00
1104	DIF220402163008	Servicios	02 CD07 20 4P 0138 1 22	CONSULTORÍA Y EDIFICACIÓN MEGAR, SA. DE CV.	GOBIERNO DE LA CIUDAD DE MÉXICO /ALCALDÍA GUSTAVO A. MADERO	13,372,110.65	13,372,110.65
1105	DIF220402163017	Servicios	02 CD07 20 4P 0138 1 22	CONSULTORÍA Y EDIFICACIÓN MEGAR, SA. DE CV.	GOBIERNO DE LA CIUDAD DE MÉXICO /ALCALDÍA GUSTAVO A. MADERO	13,372,110.65	13,372,110.65
1106	DIF220402166437	Obra	AC-DGOPSU-LP-O-037-2022	CONSTRUCTORA VARAZZE, S.A.DEC.V.	GOBIERNO DE LA CIUDAD DE MÉXICO	6,707,262.09	7,780,424.02
1107	DIF220402166439	Obra	AC-DGOPSU-AD-O-026-2022	COMERCONSTRUYE DE MÉXICO, S.A. DE C.V	GOBIERNO DE LA CIUDAD DE MÉXICO	12,740,803.74	14,779,332.34
1108	DIF220402166442	Obra	AC-DGOPSU-AD-O-043-2022	CR44, S.A. DE C.V	GOBIERNO DE LA CIUDAD DE MÉXICO	4,234,172.86	4,911,640.52
1109	DIF220402166444	Obra	AC-DGOPSU-AD-O-043-2022	CR44, S.A. DE C.V	GOBIERNO DE LA CIUDAD DE MÉXICO	4,234,172.86	4,911,640.52
1110	DIF220402166445	Obra	AC-DGOPSU-LP-O-039-2022	LUIS RENÉ CANUL CASTELLANOS	GOBIERNO DE LA CIUDAD DE MÉXICO	6,264,799.61	7,267,167.55
1111	DIF220402166446	Obra	AC-DGOPSU-LP-O-039-2022	LUIS RENÉ CANUL CASTELLANOS	GOBIERNO DE LA CIUDAD DE MÉXICO	6,264,799.61	7,267,167.55
1112	DIF220402166448	Obra	AC-DGOPSU-LP-O-039-2022	LUIS RENÉ CANUL CASTELLANOS	GOBIERNO DE LA CIUDAD DE MÉXICO	6,264,799.61	7,267,167.55
1113	DIF220402166449	Obra	AC-DGOPSU-LP-O-039-2022	LUIS RENÉ CANUL CASTELLANOS	GOBIERNO DE LA CIUDAD DE MÉXICO	6,264,799.61	7,267,167.55
1114	DIF220402166507	Obra	AC-DGOPSU-AD-O-026-2022	COMERCONSTRUYE DE MÉXICO, S.A. DE C.V	GOBIERNO DE LA CIUDAD DE MÉXICO	12,740,803.74	14,779,332.34
1115	DIF220402166510	Obra	AC-DGOPSU-AD-O-026-2022	COMERCONSTRUYE DE MÉXICO, S.A. DE C.V	GOBIERNO DE LA CIUDAD DE MÉXICO	12,740,803.74	14,779,332.34
1116	DIF220402166512	Obra	AC-DGOPSU-AD-O-026-2022	COMERCONSTRUYE DE MÉXICO, S.A. DE C.V	GOBIERNO DE LA CIUDAD DE MÉXICO	12,740,803.74	14,779,332.34
1117	DIF220402166513	Obra	AC-DGOPSU-AD-O-026-2022	COMERCONSTRUYE DE MÉXICO, S.A. DE C.V	GOBIERNO DE LA CIUDAD DE MÉXICO	12,740,803.74	14,779,332.34
1118	DIF220402166599	Obra	AC-DGOPSU-AD-O-043-2022	CR44, S.A. DE C.V	GOBIERNO DE LA CIUDAD DE MÉXICO	4,234,172.86	4,911,640.52
1119	DIF220402166600	Obra	AC-DGOPSU-AD-O-043-2022	CR44, S.A. DE C.V	GOBIERNO DE LA CIUDAD DE MÉXICO	4,234,172.86	4,911,640.52
1120	DIF220402167058	Obra	AC-DGOPSU-LP-O-037-2022	CONSTRUCTORA VARAZZE, S.A.DEC.V.	GOBIERNO DE LA CIUDAD DE MÉXICO	6,707,262.09	7,780,424.02
1121	DIF220402167061	Obra	AC-DGOPSU-LP-O-039-2022	LUIS RENÉ CANUL CASTELLANOS	GOBIERNO DE LA CIUDAD DE MÉXICO	6,264,799.61	7,267,167.55
1122	DIF220402167063	Obra	AC-DGOPSU-LP-O-039-2022	LUIS RENÉ CANUL CASTELLANOS	GOBIERNO DE LA CIUDAD DE MÉXICO	6,264,799.61	7,267,167.55



No.	FOLIO	TIPO DE OBRA	NUMERO	CONTRATISTA	CONVOCANTE	MONTO	MONTO MODIFICADO
1123	DIF220402167068	Obra	AC-DGOPSU-LP-O-037-2022	CONSTRUCTORA VARAZZE, S.A.DEC.V.	GOBIERNO DE LA CIUDAD DE MÉXICO	6,707,262.09	7,780,424.02
1124	DIF220402167078	Obra	AC-DGOPSU-LP-O-037-2022	CONSTRUCTORA VARAZZE, S.A.DEC.V.	GOBIERNO DE LA CIUDAD DE MÉXICO	6,707,262.09	7,780,424.02
1125	DIF220402171080	Adquisiciones	IZTP/DGA/LPN/288/2022	INDUSTRIAS SOLA BASIC SA DE CV	ALCALDIA IZTAPALAPA	109,566,964.00	109,566,964.00
1126	DIF220402172442	Adquisiciones	IZTP/DGA/LPN/288/2022	INDUSTRIAS SOLA BASIC SA DE CV	ALCALDIA IZTAPALAPA	109,566,964.00	109,566,964.00
1127	DIF220402172457	Adquisiciones	IZTP/DGA/LPN/288/2022	INDUSTRIAS SOLA BASIC SA DE CV	ALCALDIA IZTAPALAPA	109,566,964.00	109,566,964.00
1128	DIF220402172458	Adquisiciones	IZTP/DGA/LPN/288/2022	INDUSTRIAS SOLA BASIC SA DE CV	ALCALDIA IZTAPALAPA	109,566,964.00	109,566,964.00
1129	DIF220402172461	Adquisiciones	IZTP/DGA/LPN/288/2022	INDUSTRIAS SOLA BASIC SA DE CV	ALCALDIA IZTAPALAPA	109,566,964.00	109,566,964.00
1130	DIF220402163031	Servicios	02 CD07 20 4P 0138 1 22	CONSULTORÍA Y EDIFICACIÓN MEGAR, SA. DE CV.	GOBIERNO DE LA CIUDAD DE MÉXICO /ALCALDÍA GUSTAVO A. MADERO	13,372,110.65	13,372,110.65
1131	DIF220402163038	Obra	A IZP-DGODU-AD-PN-S-190-22	ESPACIO SEPIA SA DE CV	ALCALDIA IZTAPALAPA	783,608.61	783,608.61
1132	DIF220402163038	Obra	A IZP-DGODU-AD-PN-O-199-22	KXA REAL INGENIERIA Y SERVICIOS SA DE CV	ALCALDIA IZTAPALAPA	15,672,172.04	15,672,172.04
1133	DIF220402163043	Servicios	02 CD07 20 4P 0137 1 22	MANTENIMIENTO Y CONSTRUCCIONES JJJ. SA. DE CV.	GOBIERNO DE LA CIUDAD DE MÉXICO /ALCALDÍA GUSTAVO A. MADERO	13,512,110.65	13,512,110.65
1134	DIF220402164435	Obra	A IZP-DGODU-AD-PN-O-207-22	INGENIERIA Y CONSTRUCCIONES GRYSLE SA DE CV	ALCALDIA IZTAPALAPA	4,299,187.24	4,299,187.24
1135	DIF220402163069	Servicios	02 CD07 20 4P 0137 1 22	MANTENIMIENTO Y CONSTRUCCIONES JJJ. SA. DE CV.	GOBIERNO DE LA CIUDAD DE MÉXICO /ALCALDÍA GUSTAVO A. MADERO	13,512,110.65	13,512,110.65
1136	DIF220402163077	Servicios	02 CD07 20 4P 0137 1 22	MANTENIMIENTO Y CONSTRUCCIONES JJJ. SA. DE CV.	GOBIERNO DE LA CIUDAD DE MÉXICO /ALCALDÍA GUSTAVO A. MADERO	13,512,110.65	13,512,110.65
1137	DIF220402163086	Servicios	02 CD07 20 4P 0137 1 22	MANTENIMIENTO Y CONSTRUCCIONES JJJ. SA. DE CV.	GOBIERNO DE LA CIUDAD DE MÉXICO /ALCALDÍA GUSTAVO A. MADERO	13,512,110.65	13,512,110.65
1138	DIF220402166601	Obra	AC-DGOPSU-AD-O-043-2022	CR44, S.A. DE C.V	GOBIERNO DE LA CIUDAD DE MÉXICO	4,234,172.86	4,911,640.52
1139	DIF220402166603	Obra	AC-DGOPSU-AD-O-043-2022	CR44, S.A. DE C.V	GOBIERNO DE LA CIUDAD DE MÉXICO	4,234,172.86	4,911,640.52
1140	DIF220402166605	Obra	AC-DGOPSU-AD-O-026-2022	COMERCONSTRUYE DE MÉXICO, S.A. DE C.V	GOBIERNO DE LA CIUDAD DE MÉXICO	12,740,803.74	14,779,332.34
1141	DIF220402166606	Obra	AC-DGOPSU-AD-O-026-2022	COMERCONSTRUYE DE MÉXICO, S.A. DE C.V	GOBIERNO DE LA CIUDAD DE MÉXICO	12,740,803.74	14,779,332.34
1142	DIF220402166608	Obra	AC-DGOPSU-AD-O-026-2022	COMERCONSTRUYE DE MÉXICO, S.A. DE C.V	GOBIERNO DE LA CIUDAD DE MÉXICO	12,740,803.74	14,779,332.34
1143	DIF220402166609	Obra	AC-DGOPSU-AD-O-026-2022	COMERCONSTRUYE DE MÉXICO, S.A. DE C.V	GOBIERNO DE LA CIUDAD DE MÉXICO	12,740,803.74	14,779,332.34
1144	DIF220402166611	Obra	AC-DGOPSU-AD-O-043-2022	CR44, S.A. DE C.V	GOBIERNO DE LA CIUDAD DE MÉXICO	4,234,172.86	4,911,640.52
1145	DIF220402166612	Obra	AC-DGOPSU-AD-O-043-2022	CR44, S.A. DE C.V	GOBIERNO DE LA CIUDAD DE MÉXICO	4,234,172.86	4,911,640.52
1146	DIF220402166614	Obra	AC-DGOPSU-LP-O-039-2022	LUIS RENÉ CANUL CASTELLANOS	GOBIERNO DE LA CIUDAD DE MÉXICO	6,264,799.61	7,267,167.55
1147	DIF220402166621	Obra	AC-DGOPSU-AD-O-026-2022	COMERCONSTRUYE DE MÉXICO, S.A. DE C.V	GOBIERNO DE LA CIUDAD DE MÉXICO	12,740,803.74	14,779,332.34
1148	DIF220402166622	Obra	AC-DGOPSU-AD-O-026-2022	COMERCONSTRUYE DE MÉXICO, S.A. DE C.V	GOBIERNO DE LA CIUDAD DE MÉXICO	12,740,803.74	14,779,332.34
1149	DIF220402166624	Obra	AC-DGOPSU-AD-O-043-2022	CR44, S.A. DE C.V	GOBIERNO DE LA CIUDAD DE MÉXICO	4,234,172.86	4,911,640.52
1150	DIF220402167081	Obra	AC-DGOPSU-AD-O-043-2022	CR44, S.A. DE C.V	GOBIERNO DE LA CIUDAD DE MÉXICO	4,234,172.86	4,911,640.52
1151	DIF220402167088	Obra	AC-DGOPSU-AD-O-026-2022	COMERCONSTRUYE DE MÉXICO, S.A. DE C.V	GOBIERNO DE LA CIUDAD DE MÉXICO	12,740,803.74	14,779,332.34
1152	DIF220402167095	Obra	AC-DGOPSU-LP-O-039-2022	LUIS RENÉ CANUL CASTELLANOS	GOBIERNO DE LA CIUDAD DE MÉXICO	6,264,799.61	7,267,167.55
1153	DIF220402167099	Obra	AC-DGOPSU-AD-O-043-2022	CR44, S.A. DE C.V	GOBIERNO DE LA CIUDAD DE MÉXICO	4,234,172.86	4,911,640.52
1154	DIF220402169675	Adquisiciones	IZTP/DGA/LPN/288/2022	INDUSTRIAS SOLA BASIC SA DE CV	ALCALDIA IZTAPALAPA	109,566,964.00	109,566,964.00
1155	DIF220402169686	Obra	02 CD07 20 043 1 2022	GREENCON SA. DE CV.	GOBIERNO DE LA CIUDAD DE MÉXICO	6,714,738.61	6,714,738.61
1156	DIF220402169689	Adquisiciones	IZTP/DGA/LPN/288/2022	INDUSTRIAS SOLA BASIC SA DE CV	ALCALDIA IZTAPALAPA	109,566,964.00	109,566,964.00
1157	DIF220402171089	Adquisiciones	IZTP/DGA/LPN/288/2022	INDUSTRIAS SOLA BASIC SA DE CV	ALCALDIA IZTAPALAPA	109,566,964.00	109,566,964.00
1158	DIF220402172467	Adquisiciones	IZTP/DGA/LPN/288/2022	INDUSTRIAS SOLA BASIC SA DE CV	ALCALDIA IZTAPALAPA	109,566,964.00	109,566,964.00
1159	DIF220402172469	Adquisiciones	IZTP/DGA/LPN/288/2022	INDUSTRIAS SOLA BASIC SA DE CV	ALCALDIA IZTAPALAPA	109,566,964.00	109,566,964.00
1160	DIF220402172479	Adquisiciones	IZTP/DGA/LPN/288/2022	INDUSTRIAS SOLA BASIC SA DE CV	ALCALDIA IZTAPALAPA	109,566,964.00	109,566,964.00
1161	DIF220402172483	Adquisiciones	IZTP/DGA/LPN/288/2022	INDUSTRIAS SOLA BASIC SA DE CV	ALCALDIA IZTAPALAPA	109,566,964.00	109,566,964.00
1162	DIF220402172484	Adquisiciones	IZTP/DGA/LPN/288/2022	INDUSTRIAS SOLA BASIC SA DE CV	ALCALDIA IZTAPALAPA	109,566,964.00	109,566,964.00
1163	DIF220402172836	Adquisiciones	IZTP/DGA/LPN/288/2022	INDUSTRIAS SOLA BASIC SA DE CV	ALCALDIA IZTAPALAPA	109,566,964.00	109,566,964.00
1164	DIF220402172843	Adquisiciones	IZTP/DGA/LPN/288/2022	INDUSTRIAS SOLA BASIC SA DE CV	ALCALDIA IZTAPALAPA	109,566,964.00	109,566,964.00
1165	DIF220402172854	Adquisiciones	IZTP/DGA/LPN/288/2022	INDUSTRIAS SOLA BASIC SA DE CV	ALCALDIA IZTAPALAPA	109,566,964.00	109,566,964.00
1166	DIF220402163050	Servicios	02 CD07 20 4P 0137 1 22	MANTENIMIENTO Y CONSTRUCCIONES JJJ. SA. DE CV.	GOBIERNO DE LA CIUDAD DE MÉXICO /ALCALDÍA GUSTAVO A. MADERO	13,512,110.65	13,512,110.65
1167	DIF220402164467	Obra	A IZP-DGODU-AD-PN-O-206-22	TALLER CENTRAL DE INGENIERIA TCI SA DE CV	ALCALDIA IZTAPALAPA	10,749,575.00	10,749,575.00
1168	DIF220402163092	Servicios	02 CD07 20 4P 0137 1 22	MANTENIMIENTO Y CONSTRUCCIONES JJJ. SA. DE CV.	GOBIERNO DE LA CIUDAD DE MÉXICO /ALCALDÍA GUSTAVO A. MADERO	13,512,110.65	13,512,110.65
1169	DIF220402163101	Servicios	02 CD07 20 4P 0137 1 22	MANTENIMIENTO Y CONSTRUCCIONES JJJ. SA. DE CV.	GOBIERNO DE LA CIUDAD DE MÉXICO /ALCALDÍA GUSTAVO A. MADERO	13,512,110.65	13,512,110.65



No.	FOLIO	TIPO DE OBRA	NUMERO	CONTRATISTA	CONVOCANTE	MONTO	MONTO MODIFICADO
1170	DIF220402163105	Servicios	02 CD07 20 4P 0137 1 22	MANTENIMIENTO Y CONSTRUCCIONES JJJ. SA. DE CV.	GOBIERNO DE LA CIUDAD DE MÉXICO /ALCALDÍA GUSTAVO A. MADERO	13,512,110.65	13,512,110.65
1171	DIF220402166626	Obra	AC-DGOPSU-AD-O-026-2022	COMERCONSTRUYE DE MÉXICO, S.A. DE C.V	GOBIERNO DE LA CIUDAD DE MÉXICO	12,740,803.74	14,779,332.34
1172	DIF220402166627	Obra	AC-DGOPSU-AD-O-026-2022	COMERCONSTRUYE DE MÉXICO, S.A. DE C.V	GOBIERNO DE LA CIUDAD DE MÉXICO	12,740,803.74	14,779,332.34
1173	DIF220402166630	Obra	AC-DGOPSU-LP-O-037-2022	CONSTRUCTORA VARAZZE, S.A.DEC.V.	GOBIERNO DE LA CIUDAD DE MÉXICO	6,707,262.09	7,780,424.02
1174	DIF220402166631	Obra	AC-DGOPSU-AD-O-043-2022	CR44, S.A. DE C.V	GOBIERNO DE LA CIUDAD DE MÉXICO	4,234,172.86	4,911,640.52
1175	DIF220402166634	Obra	AC-DGOPSU-AD-O-043-2022	CR44, S.A. DE C.V	GOBIERNO DE LA CIUDAD DE MÉXICO	4,234,172.86	4,911,640.52
1176	DIF220402166636	Obra	AC-DGOPSU-AD-O-026-2022	COMERCONSTRUYE DE MÉXICO, S.A. DE C.V	GOBIERNO DE LA CIUDAD DE MÉXICO	12,740,803.74	14,779,332.34
1177	DIF220402166637	Obra	AC-DGOPSU-AD-O-026-2022	COMERCONSTRUYE DE MÉXICO, S.A. DE C.V	GOBIERNO DE LA CIUDAD DE MÉXICO	12,740,803.74	14,779,332.34
1178	DIF220402166638	Obra	AC-DGOPSU-AD-O-026-2022	COMERCONSTRUYE DE MÉXICO, S.A. DE C.V	GOBIERNO DE LA CIUDAD DE MÉXICO	12,740,803.74	14,779,332.34
1179	DIF220402166640	Obra	AC-DGOPSU-LP-O-039-2022	LUIS RENÉ CANUL CASTELLANOS	GOBIERNO DE LA CIUDAD DE MÉXICO	6,264,799.61	7,267,167.55
1180	DIF220402166641	Obra	AC-DGOPSU-LP-O-039-2022	LUIS RENÉ CANUL CASTELLANOS	GOBIERNO DE LA CIUDAD DE MÉXICO	6,264,799.61	7,267,167.55
1181	DIF220402166642	Obra	AC-DGOPSU-LP-O-037-2022	CONSTRUCTORA VARAZZE, S.A.DEC.V.	GOBIERNO DE LA CIUDAD DE MÉXICO	6,707,262.09	7,780,424.02
1182	DIF220402166643	Obra	AC-DGOPSU-AD-O-026-2022	COMERCONSTRUYE DE MÉXICO, S.A. DE C.V	GOBIERNO DE LA CIUDAD DE MÉXICO	12,740,803.74	14,779,332.34
1183	DIF220402166647	Obra	AC-DGOPSU-AD-O-043-2022	CR44, S.A. DE C.V	GOBIERNO DE LA CIUDAD DE MÉXICO	4,234,172.86	4,911,640.52
1184	DIF220402166649	Obra	AC-DGOPSU-AD-O-026-2022	COMERCONSTRUYE DE MÉXICO, S.A. DE C.V	GOBIERNO DE LA CIUDAD DE MÉXICO	12,740,803.74	14,779,332.34
1185	DIF220402167112	Obra	AC-DGOPSU-AD-O-043-2022	CR44, S.A. DE C.V	GOBIERNO DE LA CIUDAD DE MÉXICO	4,234,172.86	4,911,640.52
1186	DIF220402167113	Obra	AC-DGOPSU-AD-O-043-2022	CR44, S.A. DE C.V	GOBIERNO DE LA CIUDAD DE MÉXICO	4,234,172.86	4,911,640.52
1187	DIF220402169694	Adquisiciones	IZTP/DGA/LPN/288/2022	INDUSTRIAS SOLA BASIC SA DE CV	ALCALDIA IZTAPALAPA	109,566,964.00	109,566,964.00
1188	DIF220402169927	Adquisiciones	IZTP/DGA/LPN/288/2022	INDUSTRIAS SOLA BASIC SA DE CV	ALCALDIA IZTAPALAPA	109,566,964.00	109,566,964.00
1189	DIF220402171115	Adquisiciones	IZTP/DGA/LPN/288/2022	INDUSTRIAS SOLA BASIC SA DE CV	ALCALDIA IZTAPALAPA	109,566,964.00	109,566,964.00
1190	DIF220402172497	Adquisiciones	IZTP/DGA/LPN/288/2022	INDUSTRIAS SOLA BASIC SA DE CV	ALCALDIA IZTAPALAPA	109,566,964.00	109,566,964.00
1191	DIF220402172503	Adquisiciones	IZTP/DGA/LPN/288/2022	INDUSTRIAS SOLA BASIC SA DE CV	ALCALDIA IZTAPALAPA	109,566,964.00	109,566,964.00
1192	DIF220402172513	Adquisiciones	IZTP/DGA/LPN/288/2022	INDUSTRIAS SOLA BASIC SA DE CV	ALCALDIA IZTAPALAPA	109,566,964.00	109,566,964.00
1193	DIF220402164476	Adquisiciones	A IZP-DGODU-AD-PN-O-205-22	SANDALU SUPERVISION Y CONSTRUCCIONES SA DE CV	ALCALDIA IZTAPALAPA	2,149,915.00	2,149,915.00
1194	DIF220402163126	Servicios	02 CD07 20 4P 0137 1 22	MANTENIMIENTO Y CONSTRUCCIONES JJJ. SA. DE CV.	GOBIERNO DE LA CIUDAD DE MÉXICO /ALCALDÍA GUSTAVO A. MADERO	13,512,110.65	13,512,110.65
1195	DIF220402163136	Servicios	02 CD07 20 4P 0137 1 22	MANTENIMIENTO Y CONSTRUCCIONES JJJ. SA. DE CV.	GOBIERNO DE LA CIUDAD DE MÉXICO /ALCALDÍA GUSTAVO A. MADERO	13,512,110.65	13,512,110.65
1196	DIF220402166650	Obra	AC-DGOPSU-LP-O-039-2022	LUIS RENÉ CANUL CASTELLANOS	GOBIERNO DE LA CIUDAD DE MÉXICO	6,264,799.61	7,267,167.55
1197	DIF220402166651	Obra	AC-DGOPSU-AD-O-026-2022	COMERCONSTRUYE DE MÉXICO, S.A. DE C.V	GOBIERNO DE LA CIUDAD DE MÉXICO	12,740,803.74	14,779,332.34
1198	DIF220402166652	Obra	AC-DGOPSU-AD-O-043-2022	CR44, S.A. DE C.V	GOBIERNO DE LA CIUDAD DE MÉXICO	4,234,172.86	4,911,640.52
1199	DIF220402166653	Obra	AC-DGOPSU-AD-O-026-2022	COMERCONSTRUYE DE MÉXICO, S.A. DE C.V	GOBIERNO DE LA CIUDAD DE MÉXICO	12,740,803.74	14,779,332.34
1200	DIF220402166655	Obra	AC-DGOPSU-AD-O-026-2022	COMERCONSTRUYE DE MÉXICO, S.A. DE C.V	GOBIERNO DE LA CIUDAD DE MÉXICO	12,740,803.74	14,779,332.34
1201	DIF220402166656	Obra	AC-DGOPSU-AD-O-026-2022	COMERCONSTRUYE DE MÉXICO, S.A. DE C.V	GOBIERNO DE LA CIUDAD DE MÉXICO	12,740,803.74	14,779,332.34
1202	DIF220402166658	Obra	AC-DGOPSU-AD-O-026-2022	COMERCONSTRUYE DE MÉXICO, S.A. DE C.V	GOBIERNO DE LA CIUDAD DE MÉXICO	12,740,803.74	14,779,332.34
1203	DIF220402166660	Obra	AC-DGOPSU-AD-O-026-2022	COMERCONSTRUYE DE MÉXICO, S.A. DE C.V	GOBIERNO DE LA CIUDAD DE MÉXICO	12,740,803.74	14,779,332.34
1204	DIF220402166661	Obra	AC-DGOPSU-LP-O-039-2022	LUIS RENÉ CANUL CASTELLANOS	GOBIERNO DE LA CIUDAD DE MÉXICO	6,264,799.61	7,267,167.55
1205	DIF220402166663	Obra	AC-DGOPSU-AD-O-043-2022	CR44, S.A. DE C.V	GOBIERNO DE LA CIUDAD DE MÉXICO	4,234,172.86	4,911,640.52
1206	DIF220402166668	Obra	AC-DGOPSU-AD-O-043-2022	CR44, S.A. DE C.V	GOBIERNO DE LA CIUDAD DE MÉXICO	4,234,172.86	4,911,640.52
1207	DIF220402166669	Obra	AC-DGOPSU-LP-O-037-2022	CONSTRUCTORA VARAZZE, S.A.DEC.V.	GOBIERNO DE LA CIUDAD DE MÉXICO	6,707,262.09	7,780,424.02
1208	DIF220402166670	Obra	AC-DGOPSU-LP-O-037-2022	CONSTRUCTORA VARAZZE, S.A.DEC.V.	GOBIERNO DE LA CIUDAD DE MÉXICO	6,707,262.09	7,780,424.02
1209	DIF220402166671	Obra	AC-DGOPSU-AD-O-026-2022	COMERCONSTRUYE DE MÉXICO, S.A. DE C.V	GOBIERNO DE LA CIUDAD DE MÉXICO	12,740,803.74	14,779,332.34
1210	DIF220402166672	Obra	AC-DGOPSU-LP-O-039-2022	LUIS RENÉ CANUL CASTELLANOS	GOBIERNO DE LA CIUDAD DE MÉXICO	6,264,799.61	7,267,167.55
1211	DIF220402167140	Obra	AC-DGOPSU-LP-O-037-2022	CONSTRUCTORA VARAZZE, S.A.DEC.V.	GOBIERNO DE LA CIUDAD DE MÉXICO	6,707,262.09	7,780,424.02
1212	DIF220402167141	Obra	AC-DGOPSU-LP-O-039-2022	LUIS RENÉ CANUL CASTELLANOS	GOBIERNO DE LA CIUDAD DE MÉXICO	6,264,799.61	7,267,167.55
1213	DIF220402167144	Obra	AC-DGOPSU-AD-O-043-2022	CR44, S.A. DE C.V	GOBIERNO DE LA CIUDAD DE MÉXICO	4,234,172.86	4,911,640.52
1214	DIF220402167146	Obra	AC-DGOPSU-AD-O-043-2022	CR44, S.A. DE C.V	GOBIERNO DE LA CIUDAD DE MÉXICO	4,234,172.86	4,911,640.52
1215	DIF220402169942	Adquisiciones	IZTP/DGA/LPN/288/2022	INDUSTRIAS SOLA BASIC SA DE CV	ALCALDIA IZTAPALAPA	109,566,964.00	109,566,964.00
1216	DIF220402169944	Adquisiciones	IZTP/DGA/LPN/288/2022	INDUSTRIAS SOLA BASIC SA DE CV	ALCALDIA IZTAPALAPA	109,566,964.00	109,566,964.00
1217	DIF220402169945	Adquisiciones	IZTP/DGA/LPN/288/2022	INDUSTRIAS SOLA BASIC SA DE CV	ALCALDIA IZTAPALAPA	109,566,964.00	109,566,964.00
1218	DIF220402169946	Adquisiciones	IZTP/DGA/LPN/288/2022	INDUSTRIAS SOLA BASIC SA DE CV	ALCALDIA IZTAPALAPA	109,566,964.00	109,566,964.00
1219	DIF220402172532	Adquisiciones	IZTP/DGA/LPN/288/2022	INDUSTRIAS SOLA BASIC SA DE CV	ALCALDIA IZTAPALAPA	109,566,964.00	109,566,964.00
1220	DIF220402164553	Obra	A IZP-DGODU-AD-PN-O-207-22	INGENIERIA Y CONSTRUCCIONES GRYSLE SA DE CV	ALCALDIA IZTAPALAPA	4,299,187.24	4,299,187.24



No.	FOLIO	TIPO DE OBRA	NUMERO	CONTRATISTA	CONVOCANTE	MONTO	MONTO MODIFICADO
1221	DIF220402164558	Obra	A IZP-DGODU-AD-PN-O-206-22	TALLER CENTRAL DE INGENIERIA TCI SA DE CV	ALCALDIA IZTAPALAPA	10,749,575.00	10,749,575.00
1222	DIF220402164567	Obra	A IZP-DGODU-AD-PN-O-206-22	TALLER CENTRAL DE INGENIERIA TCI SA DE CV	ALCALDIA IZTAPALAPA	10,749,575.00	10,749,575.00
1223	DIF220402166676	Obra	AC-DGOPSU-AD-O-043-2022	CR44, S.A. DE C.V	GOBIERNO DE LA CIUDAD DE MÉXICO	4,234,172.86	4,911,640.52
1224	DIF220402166677	Obra	AC-DGOPSU-AD-O-026-2022	COMERCONSTRUYE DE MÉXICO, S.A. DE C.V	GOBIERNO DE LA CIUDAD DE MÉXICO	12,740,803.74	14,779,332.34
1225	DIF220402166678	Obra	AC-DGOPSU-LP-O-037-2022	CONSTRUCTORA VARAZZE, S.A.DEC.V.	GOBIERNO DE LA CIUDAD DE MÉXICO	6,707,262.09	7,780,424.02
1226	DIF220402166680	Obra	AC-DGOPSU-LP-O-039-2022	LUIS RENÉ CANUL CASTELLANOS	GOBIERNO DE LA CIUDAD DE MÉXICO	6,264,799.61	7,267,167.55
1227	DIF220402166683	Obra	AC-DGOPSU-AD-O-043-2022	CR44, S.A. DE C.V	GOBIERNO DE LA CIUDAD DE MÉXICO	4,234,172.86	4,911,640.52
1228	DIF220402166684	Obra	AC-DGOPSU-LP-O-037-2022	CONSTRUCTORA VARAZZE, S.A.DEC.V.	GOBIERNO DE LA CIUDAD DE MÉXICO	6,707,262.09	7,780,424.02
1229	DIF220402166685	Obra	AC-DGOPSU-LP-O-037-2022	CONSTRUCTORA VARAZZE, S.A.DEC.V.	GOBIERNO DE LA CIUDAD DE MÉXICO	6,707,262.09	7,780,424.02
1230	DIF220402166686	Obra	AC-DGOPSU-AD-O-043-2022	CR44, S.A. DE C.V	GOBIERNO DE LA CIUDAD DE MÉXICO	4,234,172.86	4,911,640.52
1231	DIF220402166688	Obra	AC-DGOPSU-AD-O-043-2022	CR44, S.A. DE C.V	GOBIERNO DE LA CIUDAD DE MÉXICO	4,234,172.86	4,911,640.52
1232	DIF220402166691	Obra	AC-DGOPSU-LP-O-037-2022	CONSTRUCTORA VARAZZE, S.A.DEC.V.	GOBIERNO DE LA CIUDAD DE MÉXICO	6,707,262.09	7,780,424.02
1233	DIF220402166693	Obra	AC-DGOPSU-AD-O-026-2022	COMERCONSTRUYE DE MÉXICO, S.A. DE C.V	GOBIERNO DE LA CIUDAD DE MÉXICO	12,740,803.74	14,779,332.34
1234	DIF220402166695	Obra	AC-DGOPSU-AD-O-026-2022	COMERCONSTRUYE DE MÉXICO, S.A. DE C.V	GOBIERNO DE LA CIUDAD DE MÉXICO	12,740,803.74	14,779,332.34
1235	DIF220402166698	Obra	AC-DGOPSU-LP-O-037-2022	CONSTRUCTORA VARAZZE, S.A.DEC.V.	GOBIERNO DE LA CIUDAD DE MÉXICO	6,707,262.09	7,780,424.02
1236	DIF220402166699	Obra	AC-DGOPSU-AD-O-026-2022	COMERCONSTRUYE DE MÉXICO, S.A. DE C.V	GOBIERNO DE LA CIUDAD DE MÉXICO	12,740,803.74	14,779,332.34
1237	DIF220402166700	Obra	AC-DGOPSU-AD-O-026-2022	COMERCONSTRUYE DE MÉXICO, S.A. DE C.V	GOBIERNO DE LA CIUDAD DE MÉXICO	12,740,803.74	14,779,332.34
1238	DIF220402166701	Obra	AC-DGOPSU-AD-O-043-2022	CR44, S.A. DE C.V	GOBIERNO DE LA CIUDAD DE MÉXICO	4,234,172.86	4,911,640.52
1239	DIF220402167156	Obra	AC-DGOPSU-AD-O-043-2022	CR44, S.A. DE C.V	GOBIERNO DE LA CIUDAD DE MÉXICO	4,234,172.86	4,911,640.52
1240	DIF220402167158	Obra	AC-DGOPSU-AD-O-043-2022	CR44, S.A. DE C.V	GOBIERNO DE LA CIUDAD DE MÉXICO	4,234,172.86	4,911,640.52
1241	DIF220402169964	Adquisiciones	IZTP/DGA/LPN/288/2022	INDUSTRIAS SOLA BASIC SA DE CV	ALCALDIA IZTAPALAPA	109,566,964.00	109,566,964.00
1242	DIF220402169978	Adquisiciones	IZTP/DGA/LPN/288/2022	INDUSTRIAS SOLA BASIC SA DE CV	ALCALDIA IZTAPALAPA	109,566,964.00	109,566,964.00
1243	DIF220402171167	Adquisiciones	IZTP/DGA/LPN/288/2022	INDUSTRIAS SOLA BASIC SA DE CV	ALCALDIA IZTAPALAPA	109,566,964.00	109,566,964.00
1244	DIF220402171202	Adquisiciones	IZTP/DGA/LPN/288/2022	INDUSTRIAS SOLA BASIC SA DE CV	ALCALDIA IZTAPALAPA	109,566,964.00	109,566,964.00
1245	DIF220402172543	Adquisiciones	IZTP/DGA/LPN/288/2022	INDUSTRIAS SOLA BASIC SA DE CV	ALCALDIA IZTAPALAPA	109,566,964.00	109,566,964.00
1246	DIF220402172545	Adquisiciones	IZTP/DGA/LPN/288/2022	INDUSTRIAS SOLA BASIC SA DE CV	ALCALDIA IZTAPALAPA	109,566,964.00	109,566,964.00
1247	DIF220402172546	Adquisiciones	IZTP/DGA/LPN/288/2022	INDUSTRIAS SOLA BASIC SA DE CV	ALCALDIA IZTAPALAPA	109,566,964.00	109,566,964.00
1248	DIF220402172549	Adquisiciones	IZTP/DGA/LPN/288/2022	INDUSTRIAS SOLA BASIC SA DE CV	ALCALDIA IZTAPALAPA	109,566,964.00	109,566,964.00
1249	DIF220402172554	Adquisiciones	IZTP/DGA/LPN/288/2022	INDUSTRIAS SOLA BASIC SA DE CV	ALCALDIA IZTAPALAPA	109,566,964.00	109,566,964.00
1250	DIF220402166704	Obra	AC-DGOPSU-LP-O-037-2022	CONSTRUCTORA VARAZZE, S.A.DEC.V.	GOBIERNO DE LA CIUDAD DE MÉXICO	6,707,262.09	7,780,424.02
1251	DIF220402166706	Obra	AC-DGOPSU-AD-O-026-2022	COMERCONSTRUYE DE MÉXICO, S.A. DE C.V	GOBIERNO DE LA CIUDAD DE MÉXICO	12,740,803.74	14,779,332.34
1252	DIF220402166707	Obra	AC-DGOPSU-AD-O-026-2022	COMERCONSTRUYE DE MÉXICO, S.A. DE C.V	GOBIERNO DE LA CIUDAD DE MÉXICO	12,740,803.74	14,779,332.34
1253	DIF220402166709	Obra	AC-DGOPSU-LP-O-039-2022	LUIS RENÉ CANUL CASTELLANOS	GOBIERNO DE LA CIUDAD DE MÉXICO	6,264,799.61	7,267,167.55
1254	DIF220402166710	Obra	AC-DGOPSU-AD-O-026-2022	COMERCONSTRUYE DE MÉXICO, S.A. DE C.V	GOBIERNO DE LA CIUDAD DE MÉXICO	12,740,803.74	14,779,332.34
1255	DIF220402166711	Obra	AC-DGOPSU-AD-O-043-2022	CR44, S.A. DE C.V	GOBIERNO DE LA CIUDAD DE MÉXICO	4,234,172.86	4,911,640.52
1256	DIF220402166713	Obra	AC-DGOPSU-LP-O-039-2022	LUIS RENÉ CANUL CASTELLANOS	GOBIERNO DE LA CIUDAD DE MÉXICO	6,264,799.61	7,267,167.55
1257	DIF220402169983	Adquisiciones	IZTP/DGA/LPN/288/2022	INDUSTRIAS SOLA BASIC SA DE CV	ALCALDIA IZTAPALAPA	109,566,964.00	109,566,964.00
1258	DIF220402169986	Adquisiciones	IZTP/DGA/LPN/288/2022	INDUSTRIAS SOLA BASIC SA DE CV	ALCALDIA IZTAPALAPA	109,566,964.00	109,566,964.00
1259	DIF220402169990	Adquisiciones	IZTP/DGA/LPN/288/2022	INDUSTRIAS SOLA BASIC SA DE CV	ALCALDIA IZTAPALAPA	109,566,964.00	109,566,964.00
1260	DIF220402169996	Adquisiciones	IZTP/DGA/LPN/288/2022	INDUSTRIAS SOLA BASIC SA DE CV	ALCALDIA IZTAPALAPA	109,566,964.00	109,566,964.00
1261	DIF220402169997	Adquisiciones	IZTP/DGA/LPN/288/2022	INDUSTRIAS SOLA BASIC SA DE CV	ALCALDIA IZTAPALAPA	109,566,964.00	109,566,964.00
1262	DIF220402169998	Adquisiciones	IZTP/DGA/LPN/288/2022	INDUSTRIAS SOLA BASIC SA DE CV	ALCALDIA IZTAPALAPA	109,566,964.00	109,566,964.00
1263	DIF220402171216	Adquisiciones	IZTP/DGA/LPN/288/2022	INDUSTRIAS SOLA BASIC SA DE CV	ALCALDIA IZTAPALAPA	109,566,964.00	109,566,964.00
1264	DIF220402171217	Adquisiciones	IZTP/DGA/LPN/288/2022	INDUSTRIAS SOLA BASIC SA DE CV	ALCALDIA IZTAPALAPA	109,566,964.00	109,566,964.00
1265	DIF220402171222	Adquisiciones	IZTP/DGA/LPN/288/2022	INDUSTRIAS SOLA BASIC SA DE CV	ALCALDIA IZTAPALAPA	109,566,964.00	109,566,964.00
1266	DIF220402172566	Adquisiciones	IZTP/DGA/LPN/288/2022	INDUSTRIAS SOLA BASIC SA DE CV	ALCALDIA IZTAPALAPA	109,566,964.00	109,566,964.00
1267	DIF220402172571	Adquisiciones	IZTP/DGA/LPN/288/2022	INDUSTRIAS SOLA BASIC SA DE CV	ALCALDIA IZTAPALAPA	109,566,964.00	109,566,964.00
1268	DIF220402172581	Adquisiciones	IZTP/DGA/LPN/288/2022	INDUSTRIAS SOLA BASIC SA DE CV	ALCALDIA IZTAPALAPA	109,566,964.00	109,566,964.00
1269	DIF220402172582	Adquisiciones	IZTP/DGA/LPN/288/2022	INDUSTRIAS SOLA BASIC SA DE CV	ALCALDIA IZTAPALAPA	109,566,964.00	109,566,964.00
1270	DIF220402172587	Adquisiciones	IZTP/DGA/LPN/288/2022	INDUSTRIAS SOLA BASIC SA DE CV	ALCALDIA IZTAPALAPA	109,566,964.00	109,566,964.00
1271	DIF220402167252	Obra	AC-DGOPSU-LP-O-039-2022	LUIS RENÉ CANUL CASTELLANOS	GOBIERNO DE LA CIUDAD DE MÉXICO	6,264,799.61	7,267,167.55
1272	DIF220402167257	Obra	AC-DGOPSU-LP-O-037-2022	CONSTRUCTORA VARAZZE, S.A.DEC.V.	GOBIERNO DE LA CIUDAD DE MÉXICO	6,707,262.09	7,780,424.02
1273	DIF220402167262	Obra	AC-DGOPSU-LP-O-039-2022	LUIS RENÉ CANUL CASTELLANOS	GOBIERNO DE LA CIUDAD DE MÉXICO	6,264,799.61	7,267,167.55
1274	DIF220402170010	Adquisiciones	IZTP/DGA/LPN/288/2022	INDUSTRIAS SOLA BASIC SA DE CV	ALCALDIA IZTAPALAPA	109,566,964.00	109,566,964.00
1275	DIF220402170017	Adquisiciones	IZTP/DGA/LPN/288/2022	INDUSTRIAS SOLA BASIC SA DE CV	ALCALDIA IZTAPALAPA	109,566,964.00	109,566,964.00



No.	FOLIO	TIPO DE OBRA	NUMERO	CONTRATISTA	CONVOCANTE	MONTO	MONTO MODIFICADO
1276	DIF220402170023	Adquisiciones	IZTP/DGA/LPN/288/2022	INDUSTRIAS SOLA BASIC SA DE CV	ALCALDIA IZTAPALAPA	109,566,964.00	109,566,964.00
1277	DIF220402171233	Adquisiciones	IZTP/DGA/LPN/288/2022	INDUSTRIAS SOLA BASIC SA DE CV	ALCALDIA IZTAPALAPA	109,566,964.00	109,566,964.00
1278	DIF220402171239	Adquisiciones	IZTP/DGA/LPN/288/2022	INDUSTRIAS SOLA BASIC SA DE CV	ALCALDIA IZTAPALAPA	109,566,964.00	109,566,964.00
1279	DIF220402171269	Adquisiciones	IZTP/DGA/LPN/288/2022	INDUSTRIAS SOLA BASIC SA DE CV	ALCALDIA IZTAPALAPA	109,566,964.00	109,566,964.00
1280	DIF220402172602	Adquisiciones	IZTP/DGA/LPN/288/2022	INDUSTRIAS SOLA BASIC SA DE CV	ALCALDIA IZTAPALAPA	109,566,964.00	109,566,964.00
1281	DIF220402172604	Adquisiciones	IZTP/DGA/LPN/288/2022	INDUSTRIAS SOLA BASIC SA DE CV	ALCALDIA IZTAPALAPA	109,566,964.00	109,566,964.00
1282	DIF220402167268	Obra	AC-DGOPSU-AD-O-043-2022	CR44, S.A. DE C.V	GOBIERNO DE LA CIUDAD DE MÉXICO	4,234,172.86	4,911,640.52
1283	DIF220402167269	Obra	AC-DGOPSU-LP-O-039-2022	LUIS RENÉ CANUL CASTELLANOS	GOBIERNO DE LA CIUDAD DE MÉXICO	6,264,799.61	7,267,167.55
1284	DIF220402167273	Obra	AC-DGOPSU-AD-O-026-2022	COMERCONSTRUYE DE MÉXICO, S.A. DE C.V	GOBIERNO DE LA CIUDAD DE MÉXICO	12,740,803.74	14,779,332.34
1285	DIF220402167278	Obra	AC-DGOPSU-AD-O-026-2022	COMERCONSTRUYE DE MÉXICO, S.A. DE C.V	GOBIERNO DE LA CIUDAD DE MÉXICO	12,740,803.74	14,779,332.34
1286	DIF220402167282	Obra	AC-DGOPSU-AD-O-026-2022	COMERCONSTRUYE DE MÉXICO, S.A. DE C.V	GOBIERNO DE LA CIUDAD DE MÉXICO	12,740,803.74	14,779,332.34
1287	DIF220402167283	Obra	AC-DGOPSU-LP-O-037-2022	CONSTRUCTORA VARAZZE, S.A.DEC.V.	GOBIERNO DE LA CIUDAD DE MÉXICO	6,707,262.09	7,780,424.02
1288	DIF220402170042	Adquisiciones	IZTP/DGA/LPN/288/2022	INDUSTRIAS SOLA BASIC SA DE CV	ALCALDIA IZTAPALAPA	109,566,964.00	109,566,964.00
1289	DIF220402170048	Adquisiciones	IZTP/DGA/LPN/288/2022	INDUSTRIAS SOLA BASIC SA DE CV	ALCALDIA IZTAPALAPA	109,566,964.00	109,566,964.00
1290	DIF220402170051	Adquisiciones	IZTP/DGA/LPN/288/2022	INDUSTRIAS SOLA BASIC SA DE CV	ALCALDIA IZTAPALAPA	109,566,964.00	109,566,964.00
1291	DIF220402171292	Adquisiciones	IZTP/DGA/LPN/288/2022	INDUSTRIAS SOLA BASIC SA DE CV	ALCALDIA IZTAPALAPA	109,566,964.00	109,566,964.00
1292	DIF220402172617	Adquisiciones	IZTP/DGA/LPN/288/2022	INDUSTRIAS SOLA BASIC SA DE CV	ALCALDIA IZTAPALAPA	109,566,964.00	109,566,964.00
1293	DIF220402172623	Adquisiciones	IZTP/DGA/LPN/288/2022	INDUSTRIAS SOLA BASIC SA DE CV	ALCALDIA IZTAPALAPA	109,566,964.00	109,566,964.00
1294	DIF220402172639	Adquisiciones	IZTP/DGA/LPN/288/2022	INDUSTRIAS SOLA BASIC SA DE CV	ALCALDIA IZTAPALAPA	109,566,964.00	109,566,964.00
1295	DIF220402166861	Obra	AC-DGOPSU-LP-O-037-2022	CONSTRUCTORA VARAZZE, S.A.DEC.V.	GOBIERNO DE LA CIUDAD DE MÉXICO	6,707,262.09	7,780,424.02
1296	DIF220402166868	Obra	AC-DGOPSU-LP-O-037-2022	CONSTRUCTORA VARAZZE, S.A.DEC.V.	GOBIERNO DE LA CIUDAD DE MÉXICO	6,707,262.09	7,780,424.02
1297	DIF220402166869	Obra	AC-DGOPSU-LP-O-039-2022	LUIS RENÉ CANUL CASTELLANOS	GOBIERNO DE LA CIUDAD DE MÉXICO	6,264,799.61	7,267,167.55
1298	DIF220402166870	Obra	AC-DGOPSU-AD-O-026-2022	COMERCONSTRUYE DE MÉXICO, S.A. DE C.V	GOBIERNO DE LA CIUDAD DE MÉXICO	12,740,803.74	14,779,332.34
1299	DIF220402167294	Obra	AC-DGOPSU-LP-O-037-2022	CONSTRUCTORA VARAZZE, S.A.DEC.V.	GOBIERNO DE LA CIUDAD DE MÉXICO	6,707,262.09	7,780,424.02
1300	DIF220402167295	Obra	AC-DGOPSU-AD-O-026-2022	COMERCONSTRUYE DE MÉXICO, S.A. DE C.V	GOBIERNO DE LA CIUDAD DE MÉXICO	12,740,803.74	14,779,332.34
1301	DIF220402167297	Obra	AC-DGOPSU-LP-O-039-2022	LUIS RENÉ CANUL CASTELLANOS	GOBIERNO DE LA CIUDAD DE MÉXICO	6,264,799.61	7,267,167.55
1302	DIF220402167300	Obra	AC-DGOPSU-AD-O-043-2022	CR44, S.A. DE C.V	GOBIERNO DE LA CIUDAD DE MÉXICO	4,234,172.86	4,911,640.52
1303	DIF220402167301	Obra	AC-DGOPSU-LP-O-039-2022	LUIS RENÉ CANUL CASTELLANOS	GOBIERNO DE LA CIUDAD DE MÉXICO	6,264,799.61	7,267,167.55
1304	DIF220402167314	Obra	AC-DGOPSU-LP-O-039-2022	LUIS RENÉ CANUL CASTELLANOS	GOBIERNO DE LA CIUDAD DE MÉXICO	6,264,799.61	7,267,167.55
1305	DIF220402170057	Adquisiciones	IZTP/DGA/LPN/288/2022	INDUSTRIAS SOLA BASIC SA DE CV	ALCALDIA IZTAPALAPA	109,566,964.00	109,566,964.00
1306	DIF220402170058	Adquisiciones	IZTP/DGA/LPN/288/2022	INDUSTRIAS SOLA BASIC SA DE CV	ALCALDIA IZTAPALAPA	109,566,964.00	109,566,964.00
1307	DIF220402170495	Adquisiciones	IZTP/DGA/LPN/288/2022	INDUSTRIAS SOLA BASIC SA DE CV	ALCALDIA IZTAPALAPA	109,566,964.00	109,566,964.00
1308	DIF220402170496	Adquisiciones	IZTP/DGA/LPN/288/2022	INDUSTRIAS SOLA BASIC SA DE CV	ALCALDIA IZTAPALAPA	109,566,964.00	109,566,964.00
1309	DIF220402170504	Adquisiciones	IZTP/DGA/LPN/288/2022	INDUSTRIAS SOLA BASIC SA DE CV	ALCALDIA IZTAPALAPA	109,566,964.00	109,566,964.00
1310	DIF220402170506	Adquisiciones	IZTP/DGA/LPN/288/2022	INDUSTRIAS SOLA BASIC SA DE CV	ALCALDIA IZTAPALAPA	109,566,964.00	109,566,964.00
1311	DIF220402170510	Adquisiciones	IZTP/DGA/LPN/288/2022	INDUSTRIAS SOLA BASIC SA DE CV	ALCALDIA IZTAPALAPA	109,566,964.00	109,566,964.00
1312	DIF220402170513	Adquisiciones	IZTP/DGA/LPN/288/2022	INDUSTRIAS SOLA BASIC SA DE CV	ALCALDIA IZTAPALAPA	109,566,964.00	109,566,964.00
1313	DIF220402170514	Adquisiciones	IZTP/DGA/LPN/288/2022	INDUSTRIAS SOLA BASIC SA DE CV	ALCALDIA IZTAPALAPA	109,566,964.00	109,566,964.00
1314	DIF220402170515	Adquisiciones	IZTP/DGA/LPN/288/2022	INDUSTRIAS SOLA BASIC SA DE CV	ALCALDIA IZTAPALAPA	109,566,964.00	109,566,964.00
1315	DIF220402172646	Adquisiciones	IZTP/DGA/LPN/288/2022	INDUSTRIAS SOLA BASIC SA DE CV	ALCALDIA IZTAPALAPA	109,566,964.00	109,566,964.00
1316	DIF220402172654	Adquisiciones	IZTP/DGA/LPN/288/2022	INDUSTRIAS SOLA BASIC SA DE CV	ALCALDIA IZTAPALAPA	109,566,964.00	109,566,964.00
1317	DIF220402166882	Obra	AC-DGOPSU-AD-O-026-2022	COMERCONSTRUYE DE MÉXICO, S.A. DE C.V	GOBIERNO DE LA CIUDAD DE MÉXICO	12,740,803.74	14,779,332.34
1318	DIF220402166884	Obra	AC-DGOPSU-LP-O-039-2022	LUIS RENÉ CANUL CASTELLANOS	GOBIERNO DE LA CIUDAD DE MÉXICO	6,264,799.61	7,267,167.55
1319	DIF220402166886	Obra	AC-DGOPSU-AD-O-026-2022	COMERCONSTRUYE DE MÉXICO, S.A. DE C.V	GOBIERNO DE LA CIUDAD DE MÉXICO	12,740,803.74	14,779,332.34
1320	DIF220402166893	Obra	AC-DGOPSU-AD-O-043-2022	CR44, S.A. DE C.V	GOBIERNO DE LA CIUDAD DE MÉXICO	4,234,172.86	4,911,640.52
1321	DIF220402166896	Obra	AC-DGOPSU-AD-O-043-2022	CR44, S.A. DE C.V	GOBIERNO DE LA CIUDAD DE MÉXICO	4,234,172.86	4,911,640.52
1322	DIF220402166900	Obra	AC-DGOPSU-LP-O-039-2022	LUIS RENÉ CANUL CASTELLANOS	GOBIERNO DE LA CIUDAD DE MÉXICO	6,264,799.61	7,267,167.55
1323	DIF220402166901	Obra	AC-DGOPSU-AD-O-026-2022	COMERCONSTRUYE DE MÉXICO, S.A. DE C.V	GOBIERNO DE LA CIUDAD DE MÉXICO	12,740,803.74	14,779,332.34
1324	DIF220402166904	Obra	AC-DGOPSU-LP-O-039-2022	LUIS RENÉ CANUL CASTELLANOS	GOBIERNO DE LA CIUDAD DE MÉXICO	6,264,799.61	7,267,167.55
1325	DIF220402167316	Obra	AC-DGOPSU-AD-O-026-2022	COMERCONSTRUYE DE MÉXICO, S.A. DE C.V	GOBIERNO DE LA CIUDAD DE MÉXICO	12,740,803.74	14,779,332.34
1326	DIF220402167318	Obra	AC-DGOPSU-LP-O-037-2022	CONSTRUCTORA VARAZZE, S.A.DEC.V.	GOBIERNO DE LA CIUDAD DE MÉXICO	6,707,262.09	7,780,424.02
1327	DIF220402167321	Obra	AC-DGOPSU-AD-O-043-2022	CR44, S.A. DE C.V	GOBIERNO DE LA CIUDAD DE MÉXICO	4,234,172.86	4,911,640.52
1328	DIF220402167323	Obra	AC-DGOPSU-AD-O-026-2022	COMERCONSTRUYE DE MÉXICO, S.A. DE C.V	GOBIERNO DE LA CIUDAD DE MÉXICO	12,740,803.74	14,779,332.34
1329	DIF220402167324	Obra	AC-DGOPSU-AD-O-026-2022	COMERCONSTRUYE DE MÉXICO, S.A. DE C.V	GOBIERNO DE LA CIUDAD DE MÉXICO	12,740,803.74	14,779,332.34
1330	DIF220402167326	Obra	AC-DGOPSU-AD-O-043-2022	CR44, S.A. DE C.V	GOBIERNO DE LA CIUDAD DE MÉXICO	4,234,172.86	4,911,640.52



No.	FOLIO	TIPO DE OBRA	NUMERO	CONTRATISTA	CONVOCANTE	MONTO	MONTO MODIFICADO
1331	DIF220402167330	Obra	AC-DGOPSU-AD-O-043-2022	CR44, S.A. DE C.V	GOBIERNO DE LA CIUDAD DE MÉXICO	4,234,172.86	4,911,640.52
1332	DIF220402167331	Obra	AC-DGOPSU-LP-O-037-2022	CONSTRUCTORA VARAZZE, S.A.DEC.V.	GOBIERNO DE LA CIUDAD DE MÉXICO	6,707,262.09	7,780,424.02
1333	DIF220402167335	Obra	AC-DGOPSU-AD-O-043-2022	CR44, S.A. DE C.V	GOBIERNO DE LA CIUDAD DE MÉXICO	4,234,172.86	4,911,640.52
1334	DIF220402170520	Adquisiciones	IZTP/DGA/LPN/288/2022	INDUSTRIAS SOLA BASIC SA DE CV	ALCALDIA IZTAPALAPA	109,566,964.00	109,566,964.00
1335	DIF220402170524	Adquisiciones	IZTP/DGA/LPN/288/2022	INDUSTRIAS SOLA BASIC SA DE CV	ALCALDIA IZTAPALAPA	109,566,964.00	109,566,964.00
1336	DIF220402170526	Adquisiciones	IZTP/DGA/LPN/288/2022	INDUSTRIAS SOLA BASIC SA DE CV	ALCALDIA IZTAPALAPA	109,566,964.00	109,566,964.00
1337	DIF220402170528	Adquisiciones	IZTP/DGA/LPN/288/2022	INDUSTRIAS SOLA BASIC SA DE CV	ALCALDIA IZTAPALAPA	109,566,964.00	109,566,964.00
1338	DIF220402170530	Adquisiciones	IZTP/DGA/LPN/288/2022	INDUSTRIAS SOLA BASIC SA DE CV	ALCALDIA IZTAPALAPA	109,566,964.00	109,566,964.00
1339	DIF220402170531	Adquisiciones	IZTP/DGA/LPN/288/2022	INDUSTRIAS SOLA BASIC SA DE CV	ALCALDIA IZTAPALAPA	109,566,964.00	109,566,964.00
1340	DIF220402170536	Adquisiciones	IZTP/DGA/LPN/288/2022	INDUSTRIAS SOLA BASIC SA DE CV	ALCALDIA IZTAPALAPA	109,566,964.00	109,566,964.00
1341	DIF220402170537	Adquisiciones	IZTP/DGA/LPN/288/2022	INDUSTRIAS SOLA BASIC SA DE CV	ALCALDIA IZTAPALAPA	109,566,964.00	109,566,964.00
1342	DIF220402171899	Adquisiciones	IZTP/DGA/LPN/288/2022	INDUSTRIAS SOLA BASIC SA DE CV	ALCALDIA IZTAPALAPA	109,566,964.00	109,566,964.00
1343	DIF220402171903	Adquisiciones	IZTP/DGA/LPN/288/2022	INDUSTRIAS SOLA BASIC SA DE CV	ALCALDIA IZTAPALAPA	109,566,964.00	109,566,964.00
1344	DIF220402171904	Adquisiciones	IZTP/DGA/LPN/288/2022	INDUSTRIAS SOLA BASIC SA DE CV	ALCALDIA IZTAPALAPA	109,566,964.00	109,566,964.00
1345	DIF220402171907	Adquisiciones	IZTP/DGA/LPN/288/2022	INDUSTRIAS SOLA BASIC SA DE CV	ALCALDIA IZTAPALAPA	109,566,964.00	109,566,964.00
1346	DIF220402171909	Adquisiciones	IZTP/DGA/LPN/288/2022	INDUSTRIAS SOLA BASIC SA DE CV	ALCALDIA IZTAPALAPA	109,566,964.00	109,566,964.00
1347	DIF220402172287	Adquisiciones	IZTP/DGA/LPN/288/2022	INDUSTRIAS SOLA BASIC SA DE CV	ALCALDIA IZTAPALAPA	109,566,964.00	109,566,964.00
1348	DIF220402172668	Adquisiciones	IZTP/DGA/LPN/288/2022	INDUSTRIAS SOLA BASIC SA DE CV	ALCALDIA IZTAPALAPA	109,566,964.00	109,566,964.00
1349	DIF220402172673	Adquisiciones	IZTP/DGA/LPN/288/2022	INDUSTRIAS SOLA BASIC SA DE CV	ALCALDIA IZTAPALAPA	109,566,964.00	109,566,964.00
1350	DIF220402172686	Adquisiciones	IZTP/DGA/LPN/288/2022	INDUSTRIAS SOLA BASIC SA DE CV	ALCALDIA IZTAPALAPA	109,566,964.00	109,566,964.00
1351	DIF220402172688	Adquisiciones	IZTP/DGA/LPN/288/2022	INDUSTRIAS SOLA BASIC SA DE CV	ALCALDIA IZTAPALAPA	109,566,964.00	109,566,964.00
1352	DIF220402166907	Obra	AC-DGOPSU-AD-O-043-2022	CR44, S.A. DE C.V	GOBIERNO DE LA CIUDAD DE MÉXICO	4,234,172.86	4,911,640.52
1353	DIF220402166908	Obra	AC-DGOPSU-AD-O-026-2022	COMERCONSTRUYE DE MÉXICO, S.A. DE C.V	GOBIERNO DE LA CIUDAD DE MÉXICO	12,740,803.74	14,779,332.34
1354	DIF220402166909	Obra	AC-DGOPSU-LP-O-037-2022	CONSTRUCTORA VARAZZE, S.A.DEC.V.	GOBIERNO DE LA CIUDAD DE MÉXICO	6,707,262.09	7,780,424.02
1355	DIF220402166914	Obra	AC-DGOPSU-AD-O-026-2022	COMERCONSTRUYE DE MÉXICO, S.A. DE C.V	GOBIERNO DE LA CIUDAD DE MÉXICO	12,740,803.74	14,779,332.34
1356	DIF220402166927	Obra	AC-DGOPSU-AD-O-043-2022	CR44, S.A. DE C.V	GOBIERNO DE LA CIUDAD DE MÉXICO	4,234,172.86	4,911,640.52
1357	DIF220402167344	Obra	AC-DGOPSU-AD-O-026-2022	COMERCONSTRUYE DE MÉXICO, S.A. DE C.V	GOBIERNO DE LA CIUDAD DE MÉXICO	12,740,803.74	14,779,332.34
1358	DIF220402167345	Obra	AC-DGOPSU-LP-O-037-2022	CONSTRUCTORA VARAZZE, S.A.DEC.V.	GOBIERNO DE LA CIUDAD DE MÉXICO	6,707,262.09	7,780,424.02
1359	DIF220402167348	Obra	AC-DGOPSU-AD-O-026-2022	COMERCONSTRUYE DE MÉXICO, S.A. DE C.V	GOBIERNO DE LA CIUDAD DE MÉXICO	12,740,803.74	14,779,332.34
1360	DIF220402167357	Obra	AC-DGOPSU-LP-O-039-2022	LUIS RENÉ CANUL CASTELLANOS	GOBIERNO DE LA CIUDAD DE MÉXICO	6,264,799.61	7,267,167.55
1361	DIF220402167361	Obra	AC-DGOPSU-AD-O-043-2022	CR44, S.A. DE C.V	GOBIERNO DE LA CIUDAD DE MÉXICO	4,234,172.86	4,911,640.52
1362	DIF220402167362	Obra	AC-DGOPSU-AD-O-043-2022	CR44, S.A. DE C.V	GOBIERNO DE LA CIUDAD DE MÉXICO	4,234,172.86	4,911,640.52
1363	DIF220402170546	Adquisiciones	IZTP/DGA/LPN/288/2022	INDUSTRIAS SOLA BASIC SA DE CV	ALCALDIA IZTAPALAPA	109,566,964.00	109,566,964.00
1364	DIF220402170553	Adquisiciones	IZTP/DGA/LPN/288/2022	INDUSTRIAS SOLA BASIC SA DE CV	ALCALDIA IZTAPALAPA	109,566,964.00	109,566,964.00
1365	DIF220402170556	Adquisiciones	IZTP/DGA/LPN/288/2022	INDUSTRIAS SOLA BASIC SA DE CV	ALCALDIA IZTAPALAPA	109,566,964.00	109,566,964.00
1366	DIF220402170557	Adquisiciones	IZTP/DGA/LPN/288/2022	INDUSTRIAS SOLA BASIC SA DE CV	ALCALDIA IZTAPALAPA	109,566,964.00	109,566,964.00
1367	DIF220402170566	Adquisiciones	IZTP/DGA/LPN/288/2022	INDUSTRIAS SOLA BASIC SA DE CV	ALCALDIA IZTAPALAPA	109,566,964.00	109,566,964.00
1368	DIF220402171912	Adquisiciones	IZTP/DGA/LPN/288/2022	INDUSTRIAS SOLA BASIC SA DE CV	ALCALDIA IZTAPALAPA	109,566,964.00	109,566,964.00
1369	DIF220402171913	Adquisiciones	IZTP/DGA/LPN/288/2022	INDUSTRIAS SOLA BASIC SA DE CV	ALCALDIA IZTAPALAPA	109,566,964.00	109,566,964.00
1370	DIF220402171915	Adquisiciones	IZTP/DGA/LPN/288/2022	INDUSTRIAS SOLA BASIC SA DE CV	ALCALDIA IZTAPALAPA	109,566,964.00	109,566,964.00
1371	DIF220402171918	Adquisiciones	IZTP/DGA/LPN/288/2022	INDUSTRIAS SOLA BASIC SA DE CV	ALCALDIA IZTAPALAPA	109,566,964.00	109,566,964.00
1372	DIF220402171919	Adquisiciones	IZTP/DGA/LPN/288/2022	INDUSTRIAS SOLA BASIC SA DE CV	ALCALDIA IZTAPALAPA	109,566,964.00	109,566,964.00
1373	DIF220402171921	Adquisiciones	IZTP/DGA/LPN/288/2022	INDUSTRIAS SOLA BASIC SA DE CV	ALCALDIA IZTAPALAPA	109,566,964.00	109,566,964.00
1374	DIF220402171923	Adquisiciones	IZTP/DGA/LPN/288/2022	INDUSTRIAS SOLA BASIC SA DE CV	ALCALDIA IZTAPALAPA	109,566,964.00	109,566,964.00
1375	DIF220402172694	Adquisiciones	IZTP/DGA/LPN/288/2022	INDUSTRIAS SOLA BASIC SA DE CV	ALCALDIA IZTAPALAPA	109,566,964.00	109,566,964.00
1376	DIF220402166932	Obra	AC-DGOPSU-LP-O-039-2022	LUIS RENÉ CANUL CASTELLANOS	GOBIERNO DE LA CIUDAD DE MÉXICO	6,264,799.61	7,267,167.55
1377	DIF220402166933	Obra	AC-DGOPSU-AD-O-043-2022	CR44, S.A. DE C.V	GOBIERNO DE LA CIUDAD DE MÉXICO	4,234,172.86	4,911,640.52
1378	DIF220402166936	Obra	AC-DGOPSU-AD-O-043-2022	CR44, S.A. DE C.V	GOBIERNO DE LA CIUDAD DE MÉXICO	4,234,172.86	4,911,640.52
1379	DIF220402166938	Obra	AC-DGOPSU-AD-O-026-2022	COMERCONSTRUYE DE MÉXICO, S.A. DE C.V	GOBIERNO DE LA CIUDAD DE MÉXICO	12,740,803.74	14,779,332.34
1380	DIF220402166944	Obra	AC-DGOPSU-LP-O-039-2022	LUIS RENÉ CANUL CASTELLANOS	GOBIERNO DE LA CIUDAD DE MÉXICO	6,264,799.61	7,267,167.55
1381	DIF220402166946	Obra	AC-DGOPSU-AD-O-026-2022	COMERCONSTRUYE DE MÉXICO, S.A. DE C.V	GOBIERNO DE LA CIUDAD DE MÉXICO	12,740,803.74	14,779,332.34
1382	DIF220402166947	Obra	AC-DGOPSU-AD-O-043-2022	CR44, S.A. DE C.V	GOBIERNO DE LA CIUDAD DE MÉXICO	4,234,172.86	4,911,640.52
1383	DIF220402166954	Obra	AC-DGOPSU-AD-O-043-2022	CR44, S.A. DE C.V	GOBIERNO DE LA CIUDAD DE MÉXICO	4,234,172.86	4,911,640.52
1384	DIF220402167369	Obra	AC-DGOPSU-LP-O-039-2022	LUIS RENÉ CANUL CASTELLANOS	GOBIERNO DE LA CIUDAD DE MÉXICO	6,264,799.61	7,267,167.55
1385	DIF220402167371	Obra	AC-DGOPSU-AD-O-026-2022	COMERCONSTRUYE DE MÉXICO, S.A. DE C.V	GOBIERNO DE LA CIUDAD DE MÉXICO	12,740,803.74	14,779,332.34



No.	FOLIO	TIPO DE OBRA	NUMERO	CONTRATISTA	CONVOCANTE	MONTO	MONTO MODIFICADO
1386	DIF220402167377	Obra	AC-DGOPSU-AD-O-043-2022	CR44, S.A. DE C.V	GOBIERNO DE LA CIUDAD DE MÉXICO	4,234,172.86	4,911,640.52
1387	DIF220402167380	Obra	AC-DGOPSU-LP-O-039-2022	LUIS RENÉ CANUL CASTELLANOS	GOBIERNO DE LA CIUDAD DE MÉXICO	6,264,799.61	7,267,167.55
1388	DIF220402167385	Obra	AC-DGOPSU-AD-O-026-2022	COMERCONSTRUYE DE MÉXICO, S.A. DE C.V	GOBIERNO DE LA CIUDAD DE MÉXICO	12,740,803.74	14,779,332.34
1389	DIF220402167388	Obra	AC-DGOPSU-LP-O-039-2022	LUIS RENÉ CANUL CASTELLANOS	GOBIERNO DE LA CIUDAD DE MÉXICO	6,264,799.61	7,267,167.55
1390	DIF220402170766	Adquisiciones	IZTP/DGA/LPN/288/2022	INDUSTRIAS SOLA BASIC SA DE CV	ALCALDIA IZTAPALAPA	109,566,964.00	109,566,964.00
1391	DIF220402172327	Adquisiciones	IZTP/DGA/LPN/288/2022	INDUSTRIAS SOLA BASIC SA DE CV	ALCALDIA IZTAPALAPA	109,566,964.00	109,566,964.00
1392	DIF220402166957	Obra	AC-DGOPSU-AD-O-026-2022	COMERCONSTRUYE DE MÉXICO, S.A. DE C.V	GOBIERNO DE LA CIUDAD DE MÉXICO	12,740,803.74	14,779,332.34
1393	DIF220402166960	Obra	AC-DGOPSU-LP-O-037-2022	CONSTRUCTORA VARAZZE, S.A.DEC.V.	GOBIERNO DE LA CIUDAD DE MÉXICO	6,707,262.09	7,780,424.02
1394	DIF220402166962	Obra	AC-DGOPSU-AD-O-043-2022	CR44, S.A. DE C.V	GOBIERNO DE LA CIUDAD DE MÉXICO	4,234,172.86	4,911,640.52
1395	DIF220402166972	Obra	AC-DGOPSU-AD-O-043-2022	CR44, S.A. DE C.V	GOBIERNO DE LA CIUDAD DE MÉXICO	4,234,172.86	4,911,640.52
1396	DIF220402167395	Obra	AC-DGOPSU-AD-O-026-2022	COMERCONSTRUYE DE MÉXICO, S.A. DE C.V	GOBIERNO DE LA CIUDAD DE MÉXICO	12,740,803.74	14,779,332.34
1397	DIF220402167396	Obra	AC-DGOPSU-AD-O-026-2022	COMERCONSTRUYE DE MÉXICO, S.A. DE C.V	GOBIERNO DE LA CIUDAD DE MÉXICO	12,740,803.74	14,779,332.34
1398	DIF220402167398	Obra	AC-DGOPSU-AD-O-026-2022	COMERCONSTRUYE DE MÉXICO, S.A. DE C.V	GOBIERNO DE LA CIUDAD DE MÉXICO	12,740,803.74	14,779,332.34
1399	DIF220402167402	Obra	AC-DGOPSU-AD-O-026-2022	COMERCONSTRUYE DE MÉXICO, S.A. DE C.V	GOBIERNO DE LA CIUDAD DE MÉXICO	12,740,803.74	14,779,332.34
1400	DIF220402167406	Obra	AC-DGOPSU-LP-O-039-2022	LUIS RENÉ CANUL CASTELLANOS	GOBIERNO DE LA CIUDAD DE MÉXICO	6,264,799.61	7,267,167.55
1401	DIF220402167407	Obra	AC-DGOPSU-LP-O-039-2022	LUIS RENÉ CANUL CASTELLANOS	GOBIERNO DE LA CIUDAD DE MÉXICO	6,264,799.61	7,267,167.55
1402	DIF220402167408	Obra	AC-DGOPSU-AD-O-043-2022	CR44, S.A. DE C.V	GOBIERNO DE LA CIUDAD DE MÉXICO	4,234,172.86	4,911,640.52
1403	DIF220402167411	Obra	AC-DGOPSU-LP-O-037-2022	CONSTRUCTORA VARAZZE, S.A.DEC.V.	GOBIERNO DE LA CIUDAD DE MÉXICO	6,707,262.09	7,780,424.02
1404	DIF220402170971	Adquisiciones	IZTP/DGA/LPN/288/2022	INDUSTRIAS SOLA BASIC SA DE CV	ALCALDIA IZTAPALAPA	109,566,964.00	109,566,964.00
1405	DIF220402170974	Adquisiciones	IZTP/DGA/LPN/288/2022	INDUSTRIAS SOLA BASIC SA DE CV	ALCALDIA IZTAPALAPA	109,566,964.00	109,566,964.00
1406	DIF220402170975	Adquisiciones	IZTP/DGA/LPN/288/2022	INDUSTRIAS SOLA BASIC SA DE CV	ALCALDIA IZTAPALAPA	109,566,964.00	109,566,964.00
1407	DIF220402170984	Adquisiciones	IZTP/DGA/LPN/288/2022	INDUSTRIAS SOLA BASIC SA DE CV	ALCALDIA IZTAPALAPA	109,566,964.00	109,566,964.00
1408	DIF220402172352	Adquisiciones	IZTP/DGA/LPN/288/2022	INDUSTRIAS SOLA BASIC SA DE CV	ALCALDIA IZTAPALAPA	109,566,964.00	109,566,964.00
1409	DIF220402172364	Adquisiciones	IZTP/DGA/LPN/288/2022	INDUSTRIAS SOLA BASIC SA DE CV	ALCALDIA IZTAPALAPA	109,566,964.00	109,566,964.00
1410	DIF220402166981	Obra	AC-DGOPSU-AD-O-043-2022	CR44, S.A. DE C.V	GOBIERNO DE LA CIUDAD DE MÉXICO	4,234,172.86	4,911,640.52
1411	DIF220402166987	Obra	AC-DGOPSU-LP-O-039-2022	LUIS RENÉ CANUL CASTELLANOS	GOBIERNO DE LA CIUDAD DE MÉXICO	6,264,799.61	7,267,167.55
1412	DIF220402166988	Obra	AC-DGOPSU-LP-O-037-2022	CONSTRUCTORA VARAZZE, S.A.DEC.V.	GOBIERNO DE LA CIUDAD DE MÉXICO	6,707,262.09	7,780,424.02
1413	DIF220402166995	Obra	AC-DGOPSU-AD-O-026-2022	COMERCONSTRUYE DE MÉXICO, S.A. DE C.V	GOBIERNO DE LA CIUDAD DE MÉXICO	12,740,803.74	14,779,332.34
1414	DIF220402166997	Obra	AC-DGOPSU-LP-O-037-2022	CONSTRUCTORA VARAZZE, S.A.DEC.V.	GOBIERNO DE LA CIUDAD DE MÉXICO	6,707,262.09	7,780,424.02
1415	DIF220402166999	Obra	AC-DGOPSU-AD-O-043-2022	CR44, S.A. DE C.V	GOBIERNO DE LA CIUDAD DE MÉXICO	4,234,172.86	4,911,640.52
1416	DIF220402167001	Obra	AC-DGOPSU-AD-O-026-2022	COMERCONSTRUYE DE MÉXICO, S.A. DE C.V	GOBIERNO DE LA CIUDAD DE MÉXICO	12,740,803.74	14,779,332.34
1417	DIF220402167416	Obra	AC-DGOPSU-AD-O-026-2022	COMERCONSTRUYE DE MÉXICO, S.A. DE C.V	GOBIERNO DE LA CIUDAD DE MÉXICO	12,740,803.74	14,779,332.34
1418	DIF220402167418	Obra	AC-DGOPSU-LP-O-037-2022	CONSTRUCTORA VARAZZE, S.A.DEC.V.	GOBIERNO DE LA CIUDAD DE MÉXICO	6,707,262.09	7,780,424.02
1419	DIF220402167419	Obra	AC-DGOPSU-LP-O-039-2022	LUIS RENÉ CANUL CASTELLANOS	GOBIERNO DE LA CIUDAD DE MÉXICO	6,264,799.61	7,267,167.55
1420	DIF220402167425	Obra	AC-DGOPSU-LP-O-037-2022	CONSTRUCTORA VARAZZE, S.A.DEC.V.	GOBIERNO DE LA CIUDAD DE MÉXICO	6,707,262.09	7,780,424.02
1421	DIF220402167429	Obra	AC-DGOPSU-LP-O-039-2022	LUIS RENÉ CANUL CASTELLANOS	GOBIERNO DE LA CIUDAD DE MÉXICO	6,264,799.61	7,267,167.55
1422	DIF220402167430	Obra	AC-DGOPSU-LP-O-037-2022	CONSTRUCTORA VARAZZE, S.A.DEC.V.	GOBIERNO DE LA CIUDAD DE MÉXICO	6,707,262.09	7,780,424.02
1423	DIF220402167431	Obra	AC-DGOPSU-LP-O-037-2022	CONSTRUCTORA VARAZZE, S.A.DEC.V.	GOBIERNO DE LA CIUDAD DE MÉXICO	6,707,262.09	7,780,424.02
1424	DIF220402167436	Obra	AC-DGOPSU-LP-O-037-2022	CONSTRUCTORA VARAZZE, S.A.DEC.V.	GOBIERNO DE LA CIUDAD DE MÉXICO	6,707,262.09	7,780,424.02
1425	DIF220402167437	Obra	AC-DGOPSU-AD-O-043-2022	CR44, S.A. DE C.V	GOBIERNO DE LA CIUDAD DE MÉXICO	4,234,172.86	4,911,640.52
1426	DIF220402167439	Obra	AC-DGOPSU-AD-O-026-2022	COMERCONSTRUYE DE MÉXICO, S.A. DE C.V	GOBIERNO DE LA CIUDAD DE MÉXICO	12,740,803.74	14,779,332.34
1427	DIF220402169268	Adquisiciones	IZTP/DGA/LPN/288/2022	INDUSTRIAS SOLA BASIC SA DE CV	ALCALDIA IZTAPALAPA	109,566,964.00	109,566,964.00
1428	DIF220402169276	Adquisiciones	IZTP/DGA/LPN/288/2022	INDUSTRIAS SOLA BASIC SA DE CV	ALCALDIA IZTAPALAPA	109,566,964.00	109,566,964.00
1429	DIF220402170997	Adquisiciones	IZTP/DGA/LPN/288/2022	INDUSTRIAS SOLA BASIC SA DE CV	ALCALDIA IZTAPALAPA	109,566,964.00	109,566,964.00
1430	DIF220402171007	Adquisiciones	IZTP/DGA/LPN/288/2022	INDUSTRIAS SOLA BASIC SA DE CV	ALCALDIA IZTAPALAPA	109,566,964.00	109,566,964.00
1431	DIF220402171013	Adquisiciones	IZTP/DGA/LPN/288/2022	INDUSTRIAS SOLA BASIC SA DE CV	ALCALDIA IZTAPALAPA	109,566,964.00	109,566,964.00
1432	DIF220402171014	Adquisiciones	IZTP/DGA/LPN/288/2022	INDUSTRIAS SOLA BASIC SA DE CV	ALCALDIA IZTAPALAPA	109,566,964.00	109,566,964.00
1433	DIF220402171990	Adquisiciones	IZTP/DGA/LPN/288/2022	INDUSTRIAS SOLA BASIC SA DE CV	ALCALDIA IZTAPALAPA	109,566,964.00	109,566,964.00
1434	DIF220402171997	Adquisiciones	IZTP/DGA/LPN/288/2022	INDUSTRIAS SOLA BASIC SA DE CV	ALCALDIA IZTAPALAPA	109,566,964.00	109,566,964.00
1435	DIF220402172002	Adquisiciones	IZTP/DGA/LPN/288/2022	INDUSTRIAS SOLA BASIC SA DE CV	ALCALDIA IZTAPALAPA	109,566,964.00	109,566,964.00
1436	DIF220402172372	Adquisiciones	IZTP/DGA/LPN/288/2022	INDUSTRIAS SOLA BASIC SA DE CV	ALCALDIA IZTAPALAPA	109,566,964.00	109,566,964.00
1437	DIF220402172373	Adquisiciones	IZTP/DGA/LPN/288/2022	INDUSTRIAS SOLA BASIC SA DE CV	ALCALDIA IZTAPALAPA	109,566,964.00	109,566,964.00
1438	DIF220402172376	Adquisiciones	IZTP/DGA/LPN/288/2022	INDUSTRIAS SOLA BASIC SA DE CV	ALCALDIA IZTAPALAPA	109,566,964.00	109,566,964.00
1439	DIF220402172379	Adquisiciones	IZTP/DGA/LPN/288/2022	INDUSTRIAS SOLA BASIC SA DE CV	ALCALDIA IZTAPALAPA	109,566,964.00	109,566,964.00
1440	DIF220402172387	Adquisiciones	IZTP/DGA/LPN/288/2022	INDUSTRIAS SOLA BASIC SA DE CV	ALCALDIA IZTAPALAPA	109,566,964.00	109,566,964.00



No.	FOLIO	TIPO DE OBRA	NUMERO	CONTRATISTA	CONVOCANTE	MONTO	MONTO MODIFICADO
1441	DIF220402162970	Servicios	02 CD07 20 4P 0138 1 22	CONSULTORÍA Y EDIFICACIÓN MEGAR, SA. DE CV.	GOBIERNO DE LA CIUDAD DE MÉXICO /ALCALDÍA GUSTAVO A. MADERO	13,372,110.65	13,372,110.65
1442	DIF220402167015	Obra	AC-DGOPUSU-LP-O-039-2022	LUIS RENÉ CANUL CASTELLANOS	GOBIERNO DE LA CIUDAD DE MÉXICO	6,264,799.61	7,267,167.55
1443	DIF220402167017	Obra	AC-DGOPUSU-LP-O-039-2022	LUIS RENÉ CANUL CASTELLANOS	GOBIERNO DE LA CIUDAD DE MÉXICO	6,264,799.61	7,267,167.55
1444	DIF220402167019	Obra	AC-DGOPUSU-AD-O-026-2022	COMERCONSTRUYE DE MÉXICO, S.A. DE C.V	GOBIERNO DE LA CIUDAD DE MÉXICO	12,740,803.74	14,779,332.34
1445	DIF220402167020	Obra	AC-DGOPUSU-AD-O-026-2022	COMERCONSTRUYE DE MÉXICO, S.A. DE C.V	GOBIERNO DE LA CIUDAD DE MÉXICO	12,740,803.74	14,779,332.34
1446	DIF220402167023	Obra	AC-DGOPUSU-AD-O-026-2022	COMERCONSTRUYE DE MÉXICO, S.A. DE C.V	GOBIERNO DE LA CIUDAD DE MÉXICO	12,740,803.74	14,779,332.34
1447	DIF220402167024	Obra	AC-DGOPUSU-LP-O-037-2022	CONSTRUCTORA VARAZZE, S.A.DEC.V.	GOBIERNO DE LA CIUDAD DE MÉXICO	6,707,262.09	7,780,424.02
1448	DIF220402167027	Obra	AC-DGOPUSU-LP-O-039-2022	LUIS RENÉ CANUL CASTELLANOS	GOBIERNO DE LA CIUDAD DE MÉXICO	6,264,799.61	7,267,167.55
1449	DIF220402167443	Obra	AC-DGOPUSU-AD-O-026-2022	COMERCONSTRUYE DE MÉXICO, S.A. DE C.V	GOBIERNO DE LA CIUDAD DE MÉXICO	12,740,803.74	14,779,332.34
1450	DIF220402167446	Obra	AC-DGOPUSU-LP-O-039-2022	LUIS RENÉ CANUL CASTELLANOS	GOBIERNO DE LA CIUDAD DE MÉXICO	6,264,799.61	7,267,167.55
1451	DIF220402167449	Obra	AC-DGOPUSU-LP-O-037-2022	CONSTRUCTORA VARAZZE, S.A.DEC.V.	GOBIERNO DE LA CIUDAD DE MÉXICO	6,707,262.09	7,780,424.02
1452	DIF220402167451	Obra	AC-DGOPUSU-AD-O-043-2022	CR44, S.A. DE C.V	GOBIERNO DE LA CIUDAD DE MÉXICO	4,234,172.86	4,911,640.52
1453	DIF220402167452	Obra	AC-DGOPUSU-AD-O-026-2022	COMERCONSTRUYE DE MÉXICO, S.A. DE C.V	GOBIERNO DE LA CIUDAD DE MÉXICO	12,740,803.74	14,779,332.34
1454	DIF220402167456	Obra	AC-DGOPUSU-AD-O-026-2022	COMERCONSTRUYE DE MÉXICO, S.A. DE C.V	GOBIERNO DE LA CIUDAD DE MÉXICO	12,740,803.74	14,779,332.34
1455	DIF220402167460	Obra	AC-DGOPUSU-LP-O-037-2022	CONSTRUCTORA VARAZZE, S.A.DEC.V.	GOBIERNO DE LA CIUDAD DE MÉXICO	6,707,262.09	7,780,424.02
1456	DIF220402157437	Obra	A IZP-DGODU-AD-PN-S-168-22	XAMITL ARQUITECTOS SA DE CV	ALCALDIA IZTAPALAPA	896,684.63	896,684.63
1457	DIF220402157437	Obra	A IZP-DGODU-LP-PN-O-188-22	CENTRAL DE LAMINAS Y PERFILES ESPECIALES SA DE CV	ALCALDIA IZTAPALAPA	17,888,112.70	17,888,112.70
1458	DIF220402154835	Obra	A IZP-DGODU-LP-PN-O-187-22	VIDERE INFRAESTRUCTURA SA DE CV	ALCALDIA IZTAPALAPA	25,076,795.61	25,076,795.61
1459	DIF220402155007	Obra	A IZP-DGODU-LP-PN-O-185-22	GOIBA CONSTRUCCIONES SA DE CV	ALCALDIA IZTAPALAPA	36,220,688.96	36,220,688.96
1460	DIF220402155007	Obra	A IZP-DGODU-AD-PN-S-212-22	TOGLE CONSTRUCCIONES SUPERVISION Y PROYECTOS DE OBRA SA DE CV	ALCALDIA IZTAPALAPA	1,811,624.22	1,811,624.22
1461	DIF220402155036	Obra	A IZP-DGODU-AD-PN-S-212-22	TOGLE CONSTRUCCIONES SUPERVISION Y PROYECTOS DE OBRA SA DE CV	ALCALDIA IZTAPALAPA	1,811,624.22	1,811,624.22
1462	DIF220402155036	Obra	A IZP-DGODU-LP-PN-O-185-22	GOIBA CONSTRUCCIONES SA DE CV	ALCALDIA IZTAPALAPA	36,220,688.96	36,220,688.96
1463	DIF220402153751	Obra	AC-DGOPUSU-LP-O-037-2022	CONSTRUCTORA VARAZZE, S.A.DEC.V.	GOBIERNO DE LA CIUDAD DE MÉXICO	6,707,262.09	7,780,424.02
1464	DIF220402153752	Obra	AC-DGOPUSU-AD-O-043-2022	CR44, S.A. DE C.V	GOBIERNO DE LA CIUDAD DE MÉXICO	4,234,172.86	4,911,640.52
1465	DIF220402155139	Obra	A IZP-DGODU-LP-PN-O-187-22	VIDERE INFRAESTRUCTURA SA DE CV	ALCALDIA IZTAPALAPA	25,076,795.61	25,076,795.61
1466	DIF220402155147	Obra	XO-DGODU-L-OP-LP-020-22	FORZA ECOSISTEMAS, S.A DE C.V.	ALCALDIA XOCHIMILCO	10,889,380.43	10,889,380.43
1467	DIF220402155149	Obra	A IZP-DGODU-LP-PN-O-187-22	VIDERE INFRAESTRUCTURA SA DE CV	ALCALDIA IZTAPALAPA	25,076,795.61	25,076,795.61
1468	DIF220402155159	Obra	A IZP-DGODU-LP-PN-O-187-22	VIDERE INFRAESTRUCTURA SA DE CV	ALCALDIA IZTAPALAPA	25,076,795.61	25,076,795.61
1469	DIF220402155163	Obra	A IZP-DGODU-AD-PN-S-212-22	TOGLE CONSTRUCCIONES SUPERVISION Y PROYECTOS DE OBRA SA DE CV	ALCALDIA IZTAPALAPA	1,811,624.22	1,811,624.22
1470	DIF220402155163	Obra	A IZP-DGODU-LP-PN-O-185-22	GOIBA CONSTRUCCIONES SA DE CV	ALCALDIA IZTAPALAPA	36,220,688.96	36,220,688.96
1471	DIF220402155171	Obra	A IZP-DGODU-LP-PN-O-187-22	VIDERE INFRAESTRUCTURA SA DE CV	ALCALDIA IZTAPALAPA	25,076,795.61	25,076,795.61
1472	DIF220402155213	Obra	A IZP-DGODU-LP-PN-O-185-22	GOIBA CONSTRUCCIONES SA DE CV	ALCALDIA IZTAPALAPA	36,220,688.96	36,220,688.96
1473	DIF220402155213	Obra	A IZP-DGODU-AD-PN-S-212-22	TOGLE CONSTRUCCIONES SUPERVISION Y PROYECTOS DE OBRA SA DE CV	ALCALDIA IZTAPALAPA	1,811,624.22	1,811,624.22
1474	DIF220402155218	Adquisiciones	A IZP-DGODU-AD-PN-S-213-22	TEPEHUANI CONSTRUCTORES SA DE CV	ALCALDIA IZTAPALAPA	1,264,680.31	1,264,680.31
1475	DIF220402155218	Obra	A IZP-DGODU-LP-PN-O-186-22	LORD ARQUITECTOS SA DE CV	ALCALDIA IZTAPALAPA	25,238,155.10	25,238,155.10
1476	DIF220402155221	Obra	A IZP-DGODU-LP-PN-O-187-22	VIDERE INFRAESTRUCTURA SA DE CV	ALCALDIA IZTAPALAPA	25,076,795.61	25,076,795.61
1477	DIF220402155222	Obra	XO-DGODU-L-OP-LP-020-22	FORZA ECOSISTEMAS, S.A DE C.V.	ALCALDIA XOCHIMILCO	10,889,380.43	10,889,380.43
1478	DIF220402155230	Adquisiciones	A IZP-DGODU-AD-PN-S-213-22	TEPEHUANI CONSTRUCTORES SA DE CV	ALCALDIA IZTAPALAPA	1,264,680.31	1,264,680.31
1479	DIF220402155230	Obra	A IZP-DGODU-LP-PN-O-186-22	LORD ARQUITECTOS SA DE CV	ALCALDIA IZTAPALAPA	25,238,155.10	25,238,155.10
1480	DIF220402155233	Obra	A IZP-DGODU-LP-PN-O-187-22	VIDERE INFRAESTRUCTURA SA DE CV	ALCALDIA IZTAPALAPA	25,076,795.61	25,076,795.61
1481	DIF220402155235	Adquisiciones	A IZP-DGODU-AD-PN-S-213-22	TEPEHUANI CONSTRUCTORES SA DE CV	ALCALDIA IZTAPALAPA	1,264,680.31	1,264,680.31
1482	DIF220402155235	Obra	A IZP-DGODU-LP-PN-O-186-22	LORD ARQUITECTOS SA DE CV	ALCALDIA IZTAPALAPA	25,238,155.10	25,238,155.10
1483	DIF220402155237	Obra	A IZP-DGODU-LP-PN-O-187-22	VIDERE INFRAESTRUCTURA SA DE CV	ALCALDIA IZTAPALAPA	25,076,795.61	25,076,795.61
1484	DIF220402159059	Obra	A IZP-DGODU-AD-PN-S-036-22	GRUPO RAQSOON VERHEM DE MEXICO SA DE CV	ALCALDIA IZTAPALAPA	223,468.44	223,468.44
1485	DIF220402159059	Obra	A IZP-DGODU-LP-PN-O-075-22	YOSEKS SA DE CV	ALCALDIA IZTAPALAPA	2,438,840.76	2,438,840.76
1486	DIF220402159570	Obra	A IZP-DGODU-LP-PN-O-071-22	CEYDE INGENIEROS CONSULTORES Y CONSTRUCTORES, SA DE CV	ALCALDIA IZTAPALAPA	5,012,883.33	5,012,883.33
1487	DIF220402159570	Obra	A IZP-DGODU-AD-PN-S-033-22	SANDALU SUPERVISION Y CONSTRUCCIONES SA DE CV	ALCALDIA IZTAPALAPA	395,881.85	395,881.85



No.	FOLIO	TIPO DE OBRA	NUMERO	CONTRATISTA	CONVOCANTE	MONTO	MONTO MODIFICADO
1488	DIF220402159579	Obra	A IZP-DGODU-AD-PN-S-033-22	SANDALU SUPERVISION Y CONSTRUCCIONES SA DE CV	ALCALDIA IZTAPALAPA	395,881.85	395,881.85
1489	DIF220402159579	Obra	A IZP-DGODU-LP-PN-O-071-22	CEYDE INGENIEROS CONSULTORES Y CONSTRUCTORES, SA DE CV	ALCALDIA IZTAPALAPA	5,012,883.33	5,012,883.33
1490	DIF220402155344	Obra	A IZP-DGODU-LP-PN-O-185-22	GOIBA CONSTRUCCIONES SA DE CV	ALCALDIA IZTAPALAPA	36,220,688.96	36,220,688.96
1491	DIF220402155344	Obra	A IZP-DGODU-AD-PN-S-212-22	TOGLE CONSTRUCCIONES SUPERVISION Y PROYECTOS DE OBRA SA DE CV	ALCALDIA IZTAPALAPA	1,811,624.22	1,811,624.22
1492	DIF220402156483	Obra	02 CD07 20 DGSU 041 1 2022	VALTAINGENIERÍA SA. DE CV.	GOBIERNO DE LA CIUDAD DE MÉXICO	3,494,383.59	3,494,383.59
1493	DIF220402159593	Obra	A IZP-DGODU-LP-PN-O-070-22	SAVEZU SA DE CV	ALCALDIA IZTAPALAPA	2,096,623.52	2,096,623.52
1494	DIF220402159593	Obra	A IZP-DGODU-AD-PN-S-032-22	JUAN PEDROZA MARTINEZ	ALCALDIA IZTAPALAPA	104,998.29	104,998.29
1495	DIF220402159601	Obra	A IZP-DGODU-LP-PN-O-073-22	LUIS RENE CANUL CASTELLANOS	ALCALDIA IZTAPALAPA	4,556,296.77	4,556,296.77
1496	DIF220402159601	Obra	A IZP-DGODU-AD-PN-S-034-22	GRUPO CAZA 68 SA DE CV	ALCALDIA IZTAPALAPA	234,859.30	234,859.30
1497	DIF220402159603	Obra	AMA-DGODU-AD-OBRA-038/2022	Constructora Eina SA de CV	ALCALDIA MILPA ALTA	800,000.00	800,000.00
1498	DIF220402154634	Adquisiciones	A IZP-DGODU-AD-PN-S-213-22	TEPEHUANI CONSTRUCTORES SA DE CV	ALCALDIA IZTAPALAPA	1,264,680.31	1,264,680.31
1499	DIF220402154634	Obra	A IZP-DGODU-LP-PN-O-186-22	LORD ARQUITECTOS SA DE CV	ALCALDIA IZTAPALAPA	25,238,155.10	25,238,155.10
1500	DIF220402155461	Adquisiciones	A IZP-DGODU-AD-PN-S-213-22	TEPEHUANI CONSTRUCTORES SA DE CV	ALCALDIA IZTAPALAPA	1,264,680.31	1,264,680.31
1501	DIF220402155461	Obra	A IZP-DGODU-LP-PN-O-186-22	LORD ARQUITECTOS SA DE CV	ALCALDIA IZTAPALAPA	25,238,155.10	25,238,155.10
1502	DIF220402156498	Obra	02CD07 20 DGSU 042 2022	YACRON SA. DE CV.	GOBIERNO DE LA CIUDAD DE MÉXICO	1,939,845.25	1,939,845.25
1503	DIF220402157360	Obra	AC-DGOPSU-LP-O-037-2022	CONSTRUCTORA VARAZZE, S.A.DEC.V.	GOBIERNO DE LA CIUDAD DE MÉXICO	6,707,262.09	7,780,424.02
1504	DIF220402154644	Obra	A IZP-DGODU-LP-PN-O-185-22	GOIBA CONSTRUCCIONES SA DE CV	ALCALDIA IZTAPALAPA	36,220,688.96	36,220,688.96
1505	DIF220402154644	Obra	A IZP-DGODU-AD-PN-S-212-22	TOGLE CONSTRUCCIONES SUPERVISION Y PROYECTOS DE OBRA SA DE CV	ALCALDIA IZTAPALAPA	1,811,624.22	1,811,624.22
1506	DIF220402154816	Obra	A IZP-DGODU-LP-PN-O-187-22	VIDERE INFRAESTRUCTURA SA DE CV	ALCALDIA IZTAPALAPA	25,076,795.61	25,076,795.61
1507	DIF220402155475	Adquisiciones	A IZP-DGODU-AD-PN-S-213-22	TEPEHUANI CONSTRUCTORES SA DE CV	ALCALDIA IZTAPALAPA	1,264,680.31	1,264,680.31
1508	DIF220402155475	Obra	A IZP-DGODU-LP-PN-O-186-22	LORD ARQUITECTOS SA DE CV	ALCALDIA IZTAPALAPA	25,238,155.10	25,238,155.10
1509	DIF220402156425	Obra	A IZP-DGODU-LP-PN-O-024-22	EMİYARA CONSTRUCCIONES SA DE CV	ALCALDIA IZTAPALAPA	39,765,197.74	57,419,342.27
1510	DIF220402156425	Obra	A IZP-DGODU-IR-PN-S-022-22	REBUKY CONSTRUCCIONES SA DE CV	ALCALDIA IZTAPALAPA	1,997,950.50	882,707.23
1511	DIF220402157314	Obra	A IZP-DGODU-AD-PN-S-212-22	TOGLE CONSTRUCCIONES SUPERVISION Y PROYECTOS DE OBRA SA DE CV	ALCALDIA IZTAPALAPA	1,811,624.22	1,811,624.22
1512	DIF220402157314	Obra	A IZP-DGODU-LP-PN-O-185-22	GOIBA CONSTRUCCIONES SA DE CV	ALCALDIA IZTAPALAPA	36,220,688.96	36,220,688.96
1513	DIF220402159259	Obra	A IZP-DGODU-LP-PN-O-076-22	INGENIERIA ESPECIALIZADA EDUMER SA DE CV	ALCALDIA IZTAPALAPA	2,000,534.98	2,000,534.98
1514	DIF220402159259	Obra	A IZP-DGODU-AD-PN-S-036-22	GRUPO RAQSOON VERHEM DE MEXICO SA DE CV	ALCALDIA IZTAPALAPA	223,468.44	223,468.44
1515	DIF220402159277	Obra	A IZP-DGODU-LP-PN-O-076-22	INGENIERIA ESPECIALIZADA EDUMER SA DE CV	ALCALDIA IZTAPALAPA	2,000,534.98	2,000,534.98
1516	DIF220402159277	Obra	A IZP-DGODU-AD-PN-S-036-22	GRUPO RAQSOON VERHEM DE MEXICO SA DE CV	ALCALDIA IZTAPALAPA	223,468.44	223,468.44
1517	DIF220402154940	Obra	A IZP-DGODU-LP-PN-O-187-22	VIDERE INFRAESTRUCTURA SA DE CV	ALCALDIA IZTAPALAPA	25,076,795.61	25,076,795.61
1518	DIF220402159290	Obra	A IZP-DGODU-AD-PN-S-036-22	GRUPO RAQSOON VERHEM DE MEXICO SA DE CV	ALCALDIA IZTAPALAPA	223,468.44	223,468.44
1519	DIF220402159290	Obra	A IZP-DGODU-LP-PN-O-076-22	INGENIERIA ESPECIALIZADA EDUMER SA DE CV	ALCALDIA IZTAPALAPA	2,000,534.98	2,000,534.98
1520	DIF220402159301	Obra	A IZP-DGODU-LP-PN-O-076-22	INGENIERIA ESPECIALIZADA EDUMER SA DE CV	ALCALDIA IZTAPALAPA	2,000,534.98	2,000,534.98
1521	DIF220402159301	Obra	A IZP-DGODU-AD-PN-S-036-22	GRUPO RAQSOON VERHEM DE MEXICO SA DE CV	ALCALDIA IZTAPALAPA	223,468.44	223,468.44
1522	DIF220402154957	Adquisiciones	A IZP-DGODU-AD-PN-S-213-22	TEPEHUANI CONSTRUCTORES SA DE CV	ALCALDIA IZTAPALAPA	1,264,680.31	1,264,680.31
1523	DIF220402154957	Obra	A IZP-DGODU-LP-PN-O-186-22	LORD ARQUITECTOS SA DE CV	ALCALDIA IZTAPALAPA	25,238,155.10	25,238,155.10
1524	DIF220402157385	Obra	AC-DGOPSU-AD-O-043-2022	CR44, S.A. DE C.V	GOBIERNO DE LA CIUDAD DE MÉXICO	4,234,172.86	4,911,640.52
1525	DIF220402159315	Obra	A IZP-DGODU-AD-PN-S-036-22	GRUPO RAQSOON VERHEM DE MEXICO SA DE CV	ALCALDIA IZTAPALAPA	223,468.44	223,468.44
1526	DIF220402159315	Obra	A IZP-DGODU-LP-PN-O-076-22	INGENIERIA ESPECIALIZADA EDUMER SA DE CV	ALCALDIA IZTAPALAPA	2,000,534.98	2,000,534.98
1527	DIF220402159344	Obra	A IZP-DGODU-LP-PN-O-076-22	INGENIERIA ESPECIALIZADA EDUMER SA DE CV	ALCALDIA IZTAPALAPA	2,000,534.98	2,000,534.98
1528	DIF220402159344	Obra	A IZP-DGODU-AD-PN-S-036-22	GRUPO RAQSOON VERHEM DE MEXICO SA DE CV	ALCALDIA IZTAPALAPA	223,468.44	223,468.44
1529	DIF220402155180	Obra	A IZP-DGODU-LP-PN-O-185-22	GOIBA CONSTRUCCIONES SA DE CV	ALCALDIA IZTAPALAPA	36,220,688.96	36,220,688.96
1530	DIF220402155180	Obra	A IZP-DGODU-AD-PN-S-212-22	TOGLE CONSTRUCCIONES SUPERVISION Y PROYECTOS DE OBRA SA DE CV	ALCALDIA IZTAPALAPA	1,811,624.22	1,811,624.22
1531	DIF220402155184	Obra	A IZP-DGODU-LP-PN-O-187-22	VIDERE INFRAESTRUCTURA SA DE CV	ALCALDIA IZTAPALAPA	25,076,795.61	25,076,795.61
1532	DIF220402155188	Obra	A IZP-DGODU-LP-PN-O-185-22	GOIBA CONSTRUCCIONES SA DE CV	ALCALDIA IZTAPALAPA	36,220,688.96	36,220,688.96
1533	DIF220402155188	Obra	A IZP-DGODU-AD-PN-S-212-22	TOGLE CONSTRUCCIONES SUPERVISION Y PROYECTOS DE OBRA SA DE CV	ALCALDIA IZTAPALAPA	1,811,624.22	1,811,624.22
1534	DIF220402155189	Obra	A IZP-DGODU-LP-PN-O-187-22	VIDERE INFRAESTRUCTURA SA DE CV	ALCALDIA IZTAPALAPA	25,076,795.61	25,076,795.61



No.	FOLIO	TIPO DE OBRA	NUMERO	CONTRATISTA	CONVOCANTE	MONTO	MONTO MODIFICADO
1535	DIF220402155198	Obra	A IZP-DGODU-AD-PN-S-212-22	TOGLE CONSTRUCCIONES SUPERVISION Y PROYECTOS DE OBRA SA DE CV	ALCALDIA IZTAPALAPA	1,811,624.22	1,811,624.22
1536	DIF220402155198	Obra	A IZP-DGODU-LP-PN-O-185-22	GOIBA CONSTRUCCIONES SA DE CV	ALCALDIA IZTAPALAPA	36,220,688.96	36,220,688.96
1537	DIF220402155204	Obra	A IZP-DGODU-LP-PN-O-185-22	GOIBA CONSTRUCCIONES SA DE CV	ALCALDIA IZTAPALAPA	36,220,688.96	36,220,688.96
1538	DIF220402155204	Obra	A IZP-DGODU-AD-PN-S-212-22	TOGLE CONSTRUCCIONES SUPERVISION Y PROYECTOS DE OBRA SA DE CV	ALCALDIA IZTAPALAPA	1,811,624.22	1,811,624.22
1539	DIF220402155243	Obra	A IZP-DGODU-LP-PN-O-187-22	VIDERE INFRAESTRUCTURA SA DE CV	ALCALDIA IZTAPALAPA	25,076,795.61	25,076,795.61
1540	DIF220402159422	Adquisiciones	A IZP-DGODU-AD-PN-S-035-22	SANDALU SUPERVISION Y CONSTRUCCIONES SA DE CV	ALCALDIA IZTAPALAPA	90,805.21	90,805.21
1541	DIF220402159422	Obra	A IZP-DGODU-LP-PN-O-074-22	PROYECTOS Y DESARROLLOS PADIIRA SA DE CV	ALCALDIA IZTAPALAPA	1,802,710.56	1,802,710.56
1542	DIF220402155248	Obra	A IZP-DGODU-LP-PN-O-187-22	VIDERE INFRAESTRUCTURA SA DE CV	ALCALDIA IZTAPALAPA	25,076,795.61	25,076,795.61
1543	DIF220402157536	Obra	A IZP-DGODU-LP-PN-O-185-22	GOIBA CONSTRUCCIONES SA DE CV	ALCALDIA IZTAPALAPA	36,220,688.96	36,220,688.96
1544	DIF220402157536	Obra	A IZP-DGODU-AD-PN-S-212-22	TOGLE CONSTRUCCIONES SUPERVISION Y PROYECTOS DE OBRA SA DE CV	ALCALDIA IZTAPALAPA	1,811,624.22	1,811,624.22
1545	DIF220402154578	Obra	A IZP-DGODU-LP-PN-O-186-22	LORD ARQUITECTOS SA DE CV	ALCALDIA IZTAPALAPA	25,238,155.10	25,238,155.10
1546	DIF220402155876	Obra	XO-DGODU-L-OP-LP-020-22	FORZA ECOSISTEMAS, S.A DE C.V.	ALCALDIA XOCHIMILCO	10,889,380.43	10,889,380.43
1547	DIF220402159455	Obra	A IZP-DGODU-LP-PN-O-072-22	LAO ARQUITECTOS SA DE CV	ALCALDIA IZTAPALAPA	2,882,785.69	2,882,785.69
1548	DIF220402159455	Obra	A IZP-DGODU-AD-PN-S-033-22	SANDALU SUPERVISION Y CONSTRUCCIONES SA DE CV	ALCALDIA IZTAPALAPA	395,881.85	395,881.85
1549	DIF220402154593	Adquisiciones	A IZP-DGODU-AD-PN-S-213-22	TEPEHUANI CONSTRUCTORES SA DE CV	ALCALDIA IZTAPALAPA	1,264,680.31	1,264,680.31
1550	DIF220402154593	Obra	A IZP-DGODU-LP-PN-O-186-22	LORD ARQUITECTOS SA DE CV	ALCALDIA IZTAPALAPA	25,238,155.10	25,238,155.10
1551	DIF220402155411	Adquisiciones	A IZP-DGODU-AD-PN-S-213-22	TEPEHUANI CONSTRUCTORES SA DE CV	ALCALDIA IZTAPALAPA	1,264,680.31	1,264,680.31
1552	DIF220402155411	Obra	A IZP-DGODU-LP-PN-O-186-22	LORD ARQUITECTOS SA DE CV	ALCALDIA IZTAPALAPA	25,238,155.10	25,238,155.10
1553	DIF220402154614	Obra	A IZP-DGODU-LP-PN-O-185-22	GOIBA CONSTRUCCIONES SA DE CV	ALCALDIA IZTAPALAPA	36,220,688.96	36,220,688.96
1554	DIF220402154614	Obra	A IZP-DGODU-AD-PN-S-212-22	TOGLE CONSTRUCCIONES SUPERVISION Y PROYECTOS DE OBRA SA DE CV	ALCALDIA IZTAPALAPA	1,811,624.22	1,811,624.22
1555	DIF220402154654	Obra	A IZP-DGODU-AD-PN-S-212-22	TOGLE CONSTRUCCIONES SUPERVISION Y PROYECTOS DE OBRA SA DE CV	ALCALDIA IZTAPALAPA	1,811,624.22	1,811,624.22
1556	DIF220402154654	Obra	A IZP-DGODU-LP-PN-O-185-22	GOIBA CONSTRUCCIONES SA DE CV	ALCALDIA IZTAPALAPA	36,220,688.96	36,220,688.96
1557	DIF220402159072	Obra	A IZP-DGODU-LP-PN-O-075-22	YOSEKS SA DE CV	ALCALDIA IZTAPALAPA	2,438,840.76	2,438,840.76
1558	DIF220402159072	Obra	A IZP-DGODU-AD-PN-S-036-22	GRUPO RAQSOON VERHEM DE MEXICO SA DE CV	ALCALDIA IZTAPALAPA	223,468.44	223,468.44
1559	DIF220402159074	Obra	A IZP-DGODU-AD-PN-S-036-22	GRUPO RAQSOON VERHEM DE MEXICO SA DE CV	ALCALDIA IZTAPALAPA	223,468.44	223,468.44
1560	DIF220402159074	Obra	A IZP-DGODU-LP-PN-O-075-22	YOSEKS SA DE CV	ALCALDIA IZTAPALAPA	2,438,840.76	2,438,840.76
1561	DIF220402159084	Obra	A IZP-DGODU-LP-PN-O-075-22	YOSEKS SA DE CV	ALCALDIA IZTAPALAPA	2,438,840.76	2,438,840.76
1562	DIF220402159084	Obra	A IZP-DGODU-AD-PN-S-036-22	GRUPO RAQSOON VERHEM DE MEXICO SA DE CV	ALCALDIA IZTAPALAPA	223,468.44	223,468.44
1563	DIF220402154666	Adquisiciones	A IZP-DGODU-AD-PN-S-213-22	TEPEHUANI CONSTRUCTORES SA DE CV	ALCALDIA IZTAPALAPA	1,264,680.31	1,264,680.31
1564	DIF220402154666	Obra	A IZP-DGODU-LP-PN-O-186-22	LORD ARQUITECTOS SA DE CV	ALCALDIA IZTAPALAPA	25,238,155.10	25,238,155.10
1565	DIF220402154676	Adquisiciones	A IZP-DGODU-AD-PN-S-213-22	TEPEHUANI CONSTRUCTORES SA DE CV	ALCALDIA IZTAPALAPA	1,264,680.31	1,264,680.31
1566	DIF220402154676	Obra	A IZP-DGODU-LP-PN-O-186-22	LORD ARQUITECTOS SA DE CV	ALCALDIA IZTAPALAPA	25,238,155.10	25,238,155.10
1567	DIF220402159085	Obra	A IZP-DGODU-LP-PN-O-075-22	YOSEKS SA DE CV	ALCALDIA IZTAPALAPA	2,438,840.76	2,438,840.76
1568	DIF220402159085	Obra	A IZP-DGODU-AD-PN-S-036-22	GRUPO RAQSOON VERHEM DE MEXICO SA DE CV	ALCALDIA IZTAPALAPA	223,468.44	223,468.44
1569	DIF220402159546	Obra	A IZP-DGODU-AD-PN-S-033-22	SANDALU SUPERVISION Y CONSTRUCCIONES SA DE CV	ALCALDIA IZTAPALAPA	395,881.85	395,881.85
1570	DIF220402159546	Obra	A IZP-DGODU-LP-PN-O-071-22	CEYDE INGENIEROS CONSULTORES Y CONSTRUCTORES, SA DE CV	ALCALDIA IZTAPALAPA	5,012,883.33	5,012,883.33
1571	DIF220402154687	Adquisiciones	A IZP-DGODU-AD-PN-S-213-22	TEPEHUANI CONSTRUCTORES SA DE CV	ALCALDIA IZTAPALAPA	1,264,680.31	1,264,680.31
1572	DIF220402154687	Obra	A IZP-DGODU-LP-PN-O-186-22	LORD ARQUITECTOS SA DE CV	ALCALDIA IZTAPALAPA	25,238,155.10	25,238,155.10
1573	DIF220402154691	Adquisiciones	A IZP-DGODU-AD-PN-S-213-22	TEPEHUANI CONSTRUCTORES SA DE CV	ALCALDIA IZTAPALAPA	1,264,680.31	1,264,680.31
1574	DIF220402154691	Obra	A IZP-DGODU-LP-PN-O-186-22	LORD ARQUITECTOS SA DE CV	ALCALDIA IZTAPALAPA	25,238,155.10	25,238,155.10
1575	DIF220402159559	Obra	A IZP-DGODU-LP-PN-O-071-22	CEYDE INGENIEROS CONSULTORES Y CONSTRUCTORES, SA DE CV	ALCALDIA IZTAPALAPA	5,012,883.33	5,012,883.33
1576	DIF220402159559	Obra	A IZP-DGODU-AD-PN-S-033-22	SANDALU SUPERVISION Y CONSTRUCCIONES SA DE CV	ALCALDIA IZTAPALAPA	395,881.85	395,881.85
1577	DIF220402159564	Obra	A IZP-DGODU-LP-PN-O-071-22	CEYDE INGENIEROS CONSULTORES Y CONSTRUCTORES, SA DE CV	ALCALDIA IZTAPALAPA	5,012,883.33	5,012,883.33



No.	FOLIO	TIPO DE OBRA	NUMERO	CONTRATISTA	CONVOCANTE	MONTO	MONTO MODIFICADO
1578	DIF220402159564	Obra	A IZP-DGODU-AD-PN-S-033-22	SANDALU SUPERVISION Y CONSTRUCCIONES SA DE CV	ALCALDIA IZTAPALAPA	395,881.85	395,881.85
1579	DIF220402159608	Obra	A IZP-DGODU-LP-PN-O-073-22	LUIS RENE CANUL CASTELLANOS	ALCALDIA IZTAPALAPA	4,556,296.77	4,556,296.77
1580	DIF220402159608	Obra	A IZP-DGODU-AD-PN-S-034-22	GRUPO CAZA 68 SA DE CV	ALCALDIA IZTAPALAPA	234,859.30	234,859.30
1581	DIF220402154714	Adquisiciones	A IZP-DGODU-AD-PN-S-213-22	TEPEHUANI CONSTRUCTORES SA DE CV	ALCALDIA IZTAPALAPA	1,264,680.31	1,264,680.31
1582	DIF220402154714	Obra	A IZP-DGODU-LP-PN-O-186-22	LORD ARQUITECTOS SA DE CV	ALCALDIA IZTAPALAPA	25,238,155.10	25,238,155.10
1583	DIF220402154730	Obra	A IZP-DGODU-AD-PN-S-212-22	TOGLE CONSTRUCCIONES SUPERVISION Y PROYECTOS DE OBRA SA DE CV	ALCALDIA IZTAPALAPA	1,811,624.22	1,811,624.22
1584	DIF220402154730	Obra	A IZP-DGODU-LP-PN-O-185-22	GOIBA CONSTRUCCIONES SA DE CV	ALCALDIA IZTAPALAPA	36,220,688.96	36,220,688.96
1585	DIF220402154731	Obra	A IZP-DGODU-LP-PN-O-185-22	GOIBA CONSTRUCCIONES SA DE CV	ALCALDIA IZTAPALAPA	36,220,688.96	36,220,688.96
1586	DIF220402154731	Obra	A IZP-DGODU-AD-PN-S-212-22	TOGLE CONSTRUCCIONES SUPERVISION Y PROYECTOS DE OBRA SA DE CV	ALCALDIA IZTAPALAPA	1,811,624.22	1,811,624.22
1587	DIF220402159176	Obra	A IZP-DGODU-AD-PN-S-036-22	GRUPO RAQSOON VERHEM DE MEXICO SA DE CV	ALCALDIA IZTAPALAPA	223,468.44	223,468.44
1588	DIF220402159176	Obra	A IZP-DGODU-LP-PN-O-075-22	YOSEKS SA DE CV	ALCALDIA IZTAPALAPA	2,438,840.76	2,438,840.76
1589	DIF220402159183	Obra	A IZP-DGODU-LP-PN-O-075-22	YOSEKS SA DE CV	ALCALDIA IZTAPALAPA	2,438,840.76	2,438,840.76
1590	DIF220402159183	Obra	A IZP-DGODU-AD-PN-S-036-22	GRUPO RAQSOON VERHEM DE MEXICO SA DE CV	ALCALDIA IZTAPALAPA	223,468.44	223,468.44
1591	DIF220402159187	Obra	A IZP-DGODU-LP-PN-O-075-22	YOSEKS SA DE CV	ALCALDIA IZTAPALAPA	2,438,840.76	2,438,840.76
1592	DIF220402159187	Obra	A IZP-DGODU-AD-PN-S-036-22	GRUPO RAQSOON VERHEM DE MEXICO SA DE CV	ALCALDIA IZTAPALAPA	223,468.44	223,468.44
1593	DIF220402154762	Obra	A IZP-DGODU-AD-PN-S-212-22	TOGLE CONSTRUCCIONES SUPERVISION Y PROYECTOS DE OBRA SA DE CV	ALCALDIA IZTAPALAPA	1,811,624.22	1,811,624.22
1594	DIF220402154762	Obra	A IZP-DGODU-LP-PN-O-185-22	GOIBA CONSTRUCCIONES SA DE CV	ALCALDIA IZTAPALAPA	36,220,688.96	36,220,688.96
1595	DIF220402156360	Obra	A IZP-DGODU-LP-PN-O-185-22	GOIBA CONSTRUCCIONES SA DE CV	ALCALDIA IZTAPALAPA	36,220,688.96	36,220,688.96
1596	DIF220402156360	Obra	A IZP-DGODU-AD-PN-S-212-22	TOGLE CONSTRUCCIONES SUPERVISION Y PROYECTOS DE OBRA SA DE CV	ALCALDIA IZTAPALAPA	1,811,624.22	1,811,624.22
1597	DIF220402156366	Obra	A IZP-DGODU-LP-PN-O-185-22	GOIBA CONSTRUCCIONES SA DE CV	ALCALDIA IZTAPALAPA	36,220,688.96	36,220,688.96
1598	DIF220402156366	Obra	A IZP-DGODU-AD-PN-S-212-22	TOGLE CONSTRUCCIONES SUPERVISION Y PROYECTOS DE OBRA SA DE CV	ALCALDIA IZTAPALAPA	1,811,624.22	1,811,624.22
1599	DIF220402159230	Obra	A IZP-DGODU-LP-PN-O-076-22	INGENIERIA ESPECIALIZADA EDUMER SA DE CV	ALCALDIA IZTAPALAPA	2,000,534.98	2,000,534.98
1600	DIF220402159230	Obra	A IZP-DGODU-AD-PN-S-036-22	GRUPO RAQSOON VERHEM DE MEXICO SA DE CV	ALCALDIA IZTAPALAPA	223,468.44	223,468.44
1601	DIF220402154793	Obra	A IZP-DGODU-LP-PN-O-185-22	GOIBA CONSTRUCCIONES SA DE CV	ALCALDIA IZTAPALAPA	36,220,688.96	36,220,688.96
1602	DIF220402154793	Obra	A IZP-DGODU-AD-PN-S-212-22	TOGLE CONSTRUCCIONES SUPERVISION Y PROYECTOS DE OBRA SA DE CV	ALCALDIA IZTAPALAPA	1,811,624.22	1,811,624.22
1603	DIF220402159239	Obra	A IZP-DGODU-LP-PN-O-076-22	INGENIERIA ESPECIALIZADA EDUMER SA DE CV	ALCALDIA IZTAPALAPA	2,000,534.98	2,000,534.98
1604	DIF220402159239	Obra	A IZP-DGODU-AD-PN-S-036-22	GRUPO RAQSOON VERHEM DE MEXICO SA DE CV	ALCALDIA IZTAPALAPA	223,468.44	223,468.44
1605	DIF220402154410	Obra	02 CD 14 20 C.E.P. 0104 1 22	GAYTA GRUPO CONSTRUCTOR, S.A DE C.V.	ALCALDIA TLALPAN	5,996,353.98	6,000,000.00
1606	DIF220402154897	Adquisiciones	A IZP-DGODU-AD-PN-S-213-22	TEPEHUANI CONSTRUCTORES SA DE CV	ALCALDIA IZTAPALAPA	1,264,680.31	1,264,680.31
1607	DIF220402154897	Obra	A IZP-DGODU-LP-PN-O-186-22	LORD ARQUITECTOS SA DE CV	ALCALDIA IZTAPALAPA	25,238,155.10	25,238,155.10
1608	DIF220402177294	Adquisiciones	IZTP/DGA/LPN/288/2022	INDUSTRIAS SOLA BASIC SA DE CV	ALCALDIA IZTAPALAPA	109,566,964.00	109,566,964.00
1609	DIF220402177536	Adquisiciones	IZTP/DGA/LPN/287/2022	CAPTURA CARBONO SA DE CV	ALCALDIA IZTAPALAPA	20,433,036.00	20,433,036.00
1610	DIF220402177542	Adquisiciones	IZTP/DGA/LPN/287/2022	CAPTURA CARBONO SA DE CV	ALCALDIA IZTAPALAPA	20,433,036.00	20,433,036.00
1611	DIF220402175284	Adquisiciones	IZTP/DGA/LPN/288/2022	INDUSTRIAS SOLA BASIC SA DE CV	ALCALDIA IZTAPALAPA	109,566,964.00	109,566,964.00
1612	DIF220402177545	Adquisiciones	IZTP/DGA/LPN/287/2022	CAPTURA CARBONO SA DE CV	ALCALDIA IZTAPALAPA	20,433,036.00	20,433,036.00
1613	DIF220402177552	Adquisiciones	IZTP/DGA/LPN/287/2022	CAPTURA CARBONO SA DE CV	ALCALDIA IZTAPALAPA	20,433,036.00	20,433,036.00
1614	DIF220402177564	Adquisiciones	IZTP/DGA/LPN/287/2022	CAPTURA CARBONO SA DE CV	ALCALDIA IZTAPALAPA	20,433,036.00	20,433,036.00
1615	DIF220402177572	Adquisiciones	IZTP/DGA/LPN/287/2022	CAPTURA CARBONO SA DE CV	ALCALDIA IZTAPALAPA	20,433,036.00	20,433,036.00
1616	DIF220402177575	Adquisiciones	IZTP/DGA/LPN/287/2022	CAPTURA CARBONO SA DE CV	ALCALDIA IZTAPALAPA	20,433,036.00	20,433,036.00
1617	DIF220402177589	Adquisiciones	IZTP/DGA/LPN/287/2022	CAPTURA CARBONO SA DE CV	ALCALDIA IZTAPALAPA	20,433,036.00	20,433,036.00
1618	DIF220402177591	Adquisiciones	IZTP/DGA/LPN/287/2022	CAPTURA CARBONO SA DE CV	ALCALDIA IZTAPALAPA	20,433,036.00	20,433,036.00
1619	DIF220402177599	Adquisiciones	IZTP/DGA/LPN/287/2022	CAPTURA CARBONO SA DE CV	ALCALDIA IZTAPALAPA	20,433,036.00	20,433,036.00
1620	DIF220402177601	Adquisiciones	IZTP/DGA/LPN/287/2022	CAPTURA CARBONO SA DE CV	ALCALDIA IZTAPALAPA	20,433,036.00	20,433,036.00
1621	DIF220402177603	Adquisiciones	IZTP/DGA/LPN/287/2022	CAPTURA CARBONO SA DE CV	ALCALDIA IZTAPALAPA	20,433,036.00	20,433,036.00
1622	DIF220402177607	Adquisiciones	IZTP/DGA/LPN/287/2022	CAPTURA CARBONO SA DE CV	ALCALDIA IZTAPALAPA	20,433,036.00	20,433,036.00
1623	DIF220402177618	Adquisiciones	IZTP/DGA/LPN/287/2022	CAPTURA CARBONO SA DE CV	ALCALDIA IZTAPALAPA	20,433,036.00	20,433,036.00
1624	DIF220402177620	Adquisiciones	IZTP/DGA/LPN/287/2022	CAPTURA CARBONO SA DE CV	ALCALDIA IZTAPALAPA	20,433,036.00	20,433,036.00
1625	DIF220402177624	Adquisiciones	IZTP/DGA/LPN/287/2022	CAPTURA CARBONO SA DE CV	ALCALDIA IZTAPALAPA	20,433,036.00	20,433,036.00



No.	FOLIO	TIPO DE OBRA	NUMERO	CONTRATISTA	CONVOCANTE	MONTO	MONTO MODIFICADO
1681	DIF220402177358	Adquisiciones	IZTP/DGA/LPN/287/2022	CAPTURA CARBONO SA DE CV	ALCALDIA IZTAPALAPA	20,433,036.00	20,433,036.00
1682	DIF220402174706	Adquisiciones	IZTP/DGA/LPN/288/2022	INDUSTRIAS SOLA BASIC SA DE CV	ALCALDIA IZTAPALAPA	109,566,964.00	109,566,964.00
1683	DIF220402174714	Adquisiciones	IZTP/DGA/LPN/288/2022	INDUSTRIAS SOLA BASIC SA DE CV	ALCALDIA IZTAPALAPA	109,566,964.00	109,566,964.00
1684	DIF220402177374	Adquisiciones	IZTP/DGA/LPN/287/2022	CAPTURA CARBONO SA DE CV	ALCALDIA IZTAPALAPA	20,433,036.00	20,433,036.00
1685	DIF220402177378	Adquisiciones	IZTP/DGA/LPN/287/2022	CAPTURA CARBONO SA DE CV	ALCALDIA IZTAPALAPA	20,433,036.00	20,433,036.00
1686	DIF220402177386	Adquisiciones	IZTP/DGA/LPN/287/2022	CAPTURA CARBONO SA DE CV	ALCALDIA IZTAPALAPA	20,433,036.00	20,433,036.00
1687	DIF220402174871	Adquisiciones	IZTP/DGA/LPN/288/2022	INDUSTRIAS SOLA BASIC SA DE CV	ALCALDIA IZTAPALAPA	109,566,964.00	109,566,964.00
1688	DIF220402174970	Adquisiciones	IZTP/DGA/LPN/288/2022	INDUSTRIAS SOLA BASIC SA DE CV	ALCALDIA IZTAPALAPA	109,566,964.00	109,566,964.00
1689	DIF220402177507	Adquisiciones	IZTP/DGA/LPN/287/2022	CAPTURA CARBONO SA DE CV	ALCALDIA IZTAPALAPA	20,433,036.00	20,433,036.00
1690	DIF220402175075	Adquisiciones	IZTP/DGA/LPN/288/2022	INDUSTRIAS SOLA BASIC SA DE CV	ALCALDIA IZTAPALAPA	109,566,964.00	109,566,964.00
1691	DIF220402177514	Adquisiciones	IZTP/DGA/LPN/287/2022	CAPTURA CARBONO SA DE CV	ALCALDIA IZTAPALAPA	20,433,036.00	20,433,036.00
1692	DIF220402177519	Adquisiciones	IZTP/DGA/LPN/287/2022	CAPTURA CARBONO SA DE CV	ALCALDIA IZTAPALAPA	20,433,036.00	20,433,036.00
1693	DIF220402175190	Adquisiciones	IZTP/DGA/LPN/288/2022	INDUSTRIAS SOLA BASIC SA DE CV	ALCALDIA IZTAPALAPA	109,566,964.00	109,566,964.00
1694	DIF220402177725	Adquisiciones	IZTP/DGA/LPN/287/2022	CAPTURA CARBONO SA DE CV	ALCALDIA IZTAPALAPA	20,433,036.00	20,433,036.00
1695	DIF220402177726	Adquisiciones	IZTP/DGA/LPN/287/2022	CAPTURA CARBONO SA DE CV	ALCALDIA IZTAPALAPA	20,433,036.00	20,433,036.00
1696	DIF220402177727	Adquisiciones	IZTP/DGA/LPN/287/2022	CAPTURA CARBONO SA DE CV	ALCALDIA IZTAPALAPA	20,433,036.00	20,433,036.00
1697	DIF220402177728	Adquisiciones	IZTP/DGA/LPN/287/2022	CAPTURA CARBONO SA DE CV	ALCALDIA IZTAPALAPA	20,433,036.00	20,433,036.00
1698	DIF220402177749	Adquisiciones	IZTP/DGA/LPN/287/2022	CAPTURA CARBONO SA DE CV	ALCALDIA IZTAPALAPA	20,433,036.00	20,433,036.00
1699	DIF220402177752	Adquisiciones	IZTP/DGA/LPN/287/2022	CAPTURA CARBONO SA DE CV	ALCALDIA IZTAPALAPA	20,433,036.00	20,433,036.00
1700	DIF220402176131	Adquisiciones	IZTP/DGA/LPN/288/2022	INDUSTRIAS SOLA BASIC SA DE CV	ALCALDIA IZTAPALAPA	109,566,964.00	109,566,964.00
1701	DIF220402176132	Adquisiciones	IZTP/DGA/LPN/288/2022	INDUSTRIAS SOLA BASIC SA DE CV	ALCALDIA IZTAPALAPA	109,566,964.00	109,566,964.00
1702	DIF220402177188	Adquisiciones	IZTP/DGA/LPN/288/2022	INDUSTRIAS SOLA BASIC SA DE CV	ALCALDIA IZTAPALAPA	109,566,964.00	109,566,964.00
1703	DIF220402178618	Adquisiciones	IZTP/DGA/LPN/287/2022	CAPTURA CARBONO SA DE CV	ALCALDIA IZTAPALAPA	20,433,036.00	20,433,036.00
1704	DIF220402177201	Adquisiciones	IZTP/DGA/LPN/288/2022	INDUSTRIAS SOLA BASIC SA DE CV	ALCALDIA IZTAPALAPA	109,566,964.00	109,566,964.00
1705	DIF220402177948	Adquisiciones	IZTP/DGA/LPN/287/2022	CAPTURA CARBONO SA DE CV	ALCALDIA IZTAPALAPA	20,433,036.00	20,433,036.00
1706	DIF220402178635	Adquisiciones	IZTP/DGA/LPN/287/2022	CAPTURA CARBONO SA DE CV	ALCALDIA IZTAPALAPA	20,433,036.00	20,433,036.00
1707	DIF220402174604	Adquisiciones	IZTP/DGA/LPN/288/2022	INDUSTRIAS SOLA BASIC SA DE CV	ALCALDIA IZTAPALAPA	109,566,964.00	109,566,964.00
1708	DIF220402174606	Adquisiciones	IZTP/DGA/LPN/288/2022	INDUSTRIAS SOLA BASIC SA DE CV	ALCALDIA IZTAPALAPA	109,566,964.00	109,566,964.00
1709	DIF220402174613	Adquisiciones	IZTP/DGA/LPN/288/2022	INDUSTRIAS SOLA BASIC SA DE CV	ALCALDIA IZTAPALAPA	109,566,964.00	109,566,964.00
1710	DIF220402174615	Adquisiciones	IZTP/DGA/LPN/288/2022	INDUSTRIAS SOLA BASIC SA DE CV	ALCALDIA IZTAPALAPA	109,566,964.00	109,566,964.00
1711	DIF220402174619	Adquisiciones	IZTP/DGA/LPN/288/2022	INDUSTRIAS SOLA BASIC SA DE CV	ALCALDIA IZTAPALAPA	109,566,964.00	109,566,964.00
1712	DIF220402174621	Adquisiciones	IZTP/DGA/LPN/288/2022	INDUSTRIAS SOLA BASIC SA DE CV	ALCALDIA IZTAPALAPA	109,566,964.00	109,566,964.00
1713	DIF220402177980	Adquisiciones	IZTP/DGA/LPN/287/2022	CAPTURA CARBONO SA DE CV	ALCALDIA IZTAPALAPA	20,433,036.00	20,433,036.00
1714	DIF220402177987	Adquisiciones	IZTP/DGA/LPN/287/2022	CAPTURA CARBONO SA DE CV	ALCALDIA IZTAPALAPA	20,433,036.00	20,433,036.00
1715	DIF220402178664	Obra	A IZP-DGODU-LP-PN-O-023-22	INDUSTRIAS SOLA BASIC SA DE CV	ALCALDIA IZTAPALAPA	24,792,334.63	24,792,334.63
1716	DIF220402178664	Obra	A IZP-DGODU-IR-PN-S-021-22	RICARDO DANIEL YAÑEZ SANCHEZ	ALCALDIA IZTAPALAPA	1,234,909.25	1,575,029.59
1717	DIF220402174631	Adquisiciones	IZTP/DGA/LPN/288/2022	INDUSTRIAS SOLA BASIC SA DE CV	ALCALDIA IZTAPALAPA	109,566,964.00	109,566,964.00
1718	DIF220402174635	Adquisiciones	IZTP/DGA/LPN/288/2022	INDUSTRIAS SOLA BASIC SA DE CV	ALCALDIA IZTAPALAPA	109,566,964.00	109,566,964.00
1719	DIF220402174642	Adquisiciones	IZTP/DGA/LPN/288/2022	INDUSTRIAS SOLA BASIC SA DE CV	ALCALDIA IZTAPALAPA	109,566,964.00	109,566,964.00
1720	DIF220402174645	Adquisiciones	IZTP/DGA/LPN/288/2022	INDUSTRIAS SOLA BASIC SA DE CV	ALCALDIA IZTAPALAPA	109,566,964.00	109,566,964.00
1721	DIF220402174646	Adquisiciones	IZTP/DGA/LPN/288/2022	INDUSTRIAS SOLA BASIC SA DE CV	ALCALDIA IZTAPALAPA	109,566,964.00	109,566,964.00
1722	DIF220402177299	Adquisiciones	IZTP/DGA/LPN/288/2022	INDUSTRIAS SOLA BASIC SA DE CV	ALCALDIA IZTAPALAPA	109,566,964.00	109,566,964.00
1723	DIF220402177315	Adquisiciones	IZTP/DGA/LPN/288/2022	INDUSTRIAS SOLA BASIC SA DE CV	ALCALDIA IZTAPALAPA	109,566,964.00	109,566,964.00
1724	DIF220402178681	Obra	A IZP-DGODU-IR-PN-S-021-22	RICARDO DANIEL YAÑEZ SANCHEZ	ALCALDIA IZTAPALAPA	1,234,909.25	1,575,029.59
1725	DIF220402178681	Obra	A IZP-DGODU-LP-PN-O-023-22	INDUSTRIAS SOLA BASIC SA DE CV	ALCALDIA IZTAPALAPA	24,792,334.63	24,792,334.63
1726	DIF220402201217	Adquisiciones	DGAF/DCCM/AD/142/2022	INFACO, S.A. DE C.V.	ALCALDIA AZCAPOTZALCO	221,621.48	221,621.48
1727	DIF220402201217	Adquisiciones	DGAF/DCCM/ADC/255/2022	FIGLIO MEX, S.A.	ALCALDIA AZCAPOTZALCO	516,302.08	516,302.08
1728	DIF220402201325	Adquisiciones	DGAF/DCCM/AD/139/2022	EDUARDO SALCEDO RODRIGUEZ	ALCALDIA AZCAPOTZALCO	200,170.30	200,170.30
1729	DIF220402200670	Obra	AA/DGODUyS/AD/048/2022	DISTRIBUIDORA SAN, S.A. DE C.V.	ALCALDIA AZCAPOTZALCO	700,000.00	700,000.00
1730	DIF220402204519	Adquisiciones	LMC/CEfyD/IR/036/2022	DOCTOR POOL SA.C.V	LA MAGDALENA CONTRERAS	750,000.00	750,000.00
1731	DIF220402200786	Obra	AA/DGODUyS/AD/049/2022	SISTEMAS IMPERMEABLES Y RECUBRIMIENTOS, S.A. DE C.V.	ALCALDIA AZCAPOTZALCO	3,359,197.66	3,359,197.66
1732	DIF220402201738	Adquisiciones	DGAF/DCCM/AD/245/2022	TOTAL PARTS AND COMPONENTS, S.A. DE C.V.	ALCALDIA AZCAPOTZALCO	3,693,038.64	3,693,038.64
1733	DIF220402201182	Adquisiciones	DGAF/DCCM/ADC/253/2022	DISTRIBUIDORA SAN, S.A. DE C.V.	ALCALDIA AZCAPOTZALCO	1,435,500.00	1,435,500.00



No.	FOLIO	TIPO DE OBRA	NUMERO	CONTRATISTA	CONVOCANTE	MONTO	MONTO MODIFICADO
1734	DIF220402159473	Obra	A IZP-DGODU-AD-PN-S-033-22	SANDALU SUPERVISION Y CONSTRUCCIONES SA DE CV	ALCALDIA IZTAPALAPA	395,881.85	395,881.85
1735	DIF220402159473	Obra	A IZP-DGODU-LP-PN-O-072-22	LAO ARQUITECTOS SA DE CV	ALCALDIA IZTAPALAPA	2,882,785.69	2,882,785.69
1736	DIF220402177617	Adquisiciones	IZTP/DGA/LPN/287/2022	CAPTURA CARBONO SA DE CV	ALCALDIA IZTAPALAPA	20,433,036.00	20,433,036.00
1737	DIF220402177634	Adquisiciones	IZTP/DGA/LPN/287/2022	CAPTURA CARBONO SA DE CV	ALCALDIA IZTAPALAPA	20,433,036.00	20,433,036.00
1738	DIF220402174962	Adquisiciones	IZTP/DGA/LPN/288/2022	INDUSTRIAS SOLA BASIC SA DE CV	ALCALDIA IZTAPALAPA	109,566,964.00	109,566,964.00
1739	DIF220402159161	Obra	A IZP-DGODU-LP-PN-O-075-22	YOSEKS SA DE CV	ALCALDIA IZTAPALAPA	2,438,840.76	2,438,840.76
1740	DIF220402159161	Obra	A IZP-DGODU-AD-PN-S-036-22	GRUPO RAQSOON VERHEM DE MEXICO SA DE CV	ALCALDIA IZTAPALAPA	223,468.44	223,468.44
1741	DIF220402174988	Adquisiciones	IZTP/DGA/LPN/288/2022	INDUSTRIAS SOLA BASIC SA DE CV	ALCALDIA IZTAPALAPA	109,566,964.00	109,566,964.00
1742	DIF220402174997	Adquisiciones	IZTP/DGA/LPN/288/2022	INDUSTRIAS SOLA BASIC SA DE CV	ALCALDIA IZTAPALAPA	109,566,964.00	109,566,964.00
1743	DIF220402175006	Adquisiciones	IZTP/DGA/LPN/288/2022	INDUSTRIAS SOLA BASIC SA DE CV	ALCALDIA IZTAPALAPA	109,566,964.00	109,566,964.00
1744	DIF220402154652	Adquisiciones	A IZP-DGODU-AD-PN-S-213-22	TEPEHUANI CONSTRUCTORES SA DE CV	ALCALDIA IZTAPALAPA	1,264,680.31	1,264,680.31
1745	DIF220402154652	Obra	A IZP-DGODU-LP-PN-O-186-22	LORD ARQUITECTOS SA DE CV	ALCALDIA IZTAPALAPA	25,238,155.10	25,238,155.10
1746	DIF220402154744	Adquisiciones	A IZP-DGODU-AD-PN-S-213-22	TEPEHUANI CONSTRUCTORES SA DE CV	ALCALDIA IZTAPALAPA	1,264,680.31	1,264,680.31
1747	DIF220402154744	Obra	A IZP-DGODU-LP-PN-O-186-22	LORD ARQUITECTOS SA DE CV	ALCALDIA IZTAPALAPA	25,238,155.10	25,238,155.10
1748	DIF220402159199	Obra	A IZP-DGODU-LP-PN-O-075-22	YOSEKS SA DE CV	ALCALDIA IZTAPALAPA	2,438,840.76	2,438,840.76
1749	DIF220402159199	Obra	A IZP-DGODU-AD-PN-S-036-22	GRUPO RAQSOON VERHEM DE MEXICO SA DE CV	ALCALDIA IZTAPALAPA	223,468.44	223,468.44
1750	DIF220402155200	Obra	A IZP-DGODU-AD-PN-S-212-22	TOGLE CONSTRUCCIONES SUPERVISION Y PROYECTOS DE OBRA SA DE CV	ALCALDIA IZTAPALAPA	1,811,624.22	1,811,624.22
1751	DIF220402155200	Obra	A IZP-DGODU-LP-PN-O-185-22	GOIBA CONSTRUCCIONES SA DE CV	ALCALDIA IZTAPALAPA	36,220,688.96	36,220,688.96
1752	DIF220402159076	Obra	A IZP-DGODU-LP-PN-O-075-22	YOSEKS SA DE CV	ALCALDIA IZTAPALAPA	2,438,840.76	2,438,840.76
1753	DIF220402159076	Obra	A IZP-DGODU-AD-PN-S-036-22	GRUPO RAQSOON VERHEM DE MEXICO SA DE CV	ALCALDIA IZTAPALAPA	223,468.44	223,468.44
1754	DIF220402177558	Adquisiciones	IZTP/DGA/LPN/287/2022	CAPTURA CARBONO SA DE CV	ALCALDIA IZTAPALAPA	20,433,036.00	20,433,036.00
1755	DIF220402154771	Obra	A IZP-DGODU-LP-PN-O-185-22	GOIBA CONSTRUCCIONES SA DE CV	ALCALDIA IZTAPALAPA	36,220,688.96	36,220,688.96
1756	DIF220402154771	Obra	A IZP-DGODU-AD-PN-S-212-22	TOGLE CONSTRUCCIONES SUPERVISION Y PROYECTOS DE OBRA SA DE CV	ALCALDIA IZTAPALAPA	1,811,624.22	1,811,624.22
1757	DIF220402154778	Obra	A IZP-DGODU-AD-PN-S-212-22	TOGLE CONSTRUCCIONES SUPERVISION Y PROYECTOS DE OBRA SA DE CV	ALCALDIA IZTAPALAPA	1,811,624.22	1,811,624.22
1758	DIF220402154778	Obra	A IZP-DGODU-LP-PN-O-185-22	GOIBA CONSTRUCCIONES SA DE CV	ALCALDIA IZTAPALAPA	36,220,688.96	36,220,688.96
1759	DIF220402153755	Obra	AC-DGOPSU-AD-O-043-2022	CR44, S.A. DE C.V	GOBIERNO DE LA CIUDAD DE MÉXICO	4,234,172.86	4,911,640.52
1760	DIF220402159219	Obra	A IZP-DGODU-AD-PN-S-036-22	GRUPO RAQSOON VERHEM DE MEXICO SA DE CV	ALCALDIA IZTAPALAPA	223,468.44	223,468.44
1761	DIF220402159219	Obra	A IZP-DGODU-LP-PN-O-076-22	INGENIERIA ESPECIALIZADA EDUMER SA DE CV	ALCALDIA IZTAPALAPA	2,000,534.98	2,000,534.98
1762	DIF220402177696	Adquisiciones	IZTP/DGA/LPN/287/2022	CAPTURA CARBONO SA DE CV	ALCALDIA IZTAPALAPA	20,433,036.00	20,433,036.00
1763	DIF220402159573	Obra	A IZP-DGODU-AD-PN-S-033-22	SANDALU SUPERVISION Y CONSTRUCCIONES SA DE CV	ALCALDIA IZTAPALAPA	395,881.85	395,881.85
1764	DIF220402159573	Obra	A IZP-DGODU-LP-PN-O-071-22	CEYDE INGENIEROS CONSULTORES Y CONSTRUCTORES, SA DE CV	ALCALDIA IZTAPALAPA	5,012,883.33	5,012,883.33
1765	DIF220402156175	Obra	A IZP-DGODU-LP-PN-O-024-22	EMIYARA CONSTRUCCIONES SA DE CV	ALCALDIA IZTAPALAPA	39,765,197.74	57,419,342.27
1766	DIF220402156175	Obra	A IZP-DGODU-IR-PN-S-022-22	REBUKY CONSTRUCCIONES SA DE CV	ALCALDIA IZTAPALAPA	1,997,950.50	882,707.23
1767	DIF220402174943	Adquisiciones	IZTP/DGA/LPN/288/2022	INDUSTRIAS SOLA BASIC SA DE CV	ALCALDIA IZTAPALAPA	109,566,964.00	109,566,964.00
1768	DIF220402159605	Obra	A IZP-DGODU-LP-PN-O-073-22	LUIS RENE CANUL CASTELLANOS	ALCALDIA IZTAPALAPA	4,556,296.77	4,556,296.77
1769	DIF220402159605	Obra	A IZP-DGODU-AD-PN-S-034-22	GRUPO CAZA 68 SA DE CV	ALCALDIA IZTAPALAPA	234,859.30	234,859.30
1770	DIF220402177719	Adquisiciones	IZTP/DGA/LPN/287/2022	CAPTURA CARBONO SA DE CV	ALCALDIA IZTAPALAPA	20,433,036.00	20,433,036.00
1771	DIF220302111531	Obra	02 CD 07 20 021 1 2022	Edificaciones Truviom SA. de CV.	GOBIERNO DE LA CIUDAD DE MÉXICO /ALCALDÍA GUSTAVO A. MADERO	6,702,096.60	6,702,096.60
1772	DIF220302111534	Obra	02 CD 07 20 021 1 2022	Edificaciones Truviom SA. de CV.	GOBIERNO DE LA CIUDAD DE MÉXICO /ALCALDÍA GUSTAVO A. MADERO	6,702,096.60	6,702,096.60
1773	DIF220302121076	Obra	AC-DGOPSU-LP-O-037-2022	CONSTRUCTORA VARAZZE, S.A.DEC.V.	GOBIERNO DE LA CIUDAD DE MÉXICO	6,707,262.09	7,780,424.02
1774	DIF220302110382	Obra	XO-DGODU-L-OP-LP-020-22	FORZA ECOSISTEMAS, S.A DE C.V.	ALCALDIA XOCHIMILCO	10,889,380.43	10,889,380.43
1775	DIF220302112793	Obra	DGODU/LPN/OB-015-2022	Quantum Construcciones y Servicios de Ingeniería, S.A. de C.V.	Gobierno de la Ciudad de México, Alcaldía Tláhuac	12,463,542.35	14,457,709.13
1776	DIF220302126983	Servicios	02 CD07 20 4P 0138 1 22	CONSULTORÍA Y EDIFICACIÓN MEGAR, SA. DE CV.	GOBIERNO DE LA CIUDAD DE MÉXICO /ALCALDÍA GUSTAVO A. MADERO	13,372,110.65	13,372,110.65
1777	DIF220302127617	Servicios	02 CD07 20 4P 0137 1 22	MANTENIMIENTO Y CONSTRUCCIONES JJJ. SA. DE CV.	GOBIERNO DE LA CIUDAD DE MÉXICO /ALCALDÍA GUSTAVO A. MADERO	13,512,110.65	13,512,110.65



No.	FOLIO	TIPO DE OBRA	NUMERO	CONTRATISTA	CONVOCANTE	MONTO	MONTO MODIFICADO
1778	DIF220302112402	Obra	02 CD 07 20 028 1 2022	CO-ARCH Construyendo con Arquitectos SA. de CV.	GOBIERNO DE LA CIUDAD DE MÉXICO /ALCALDÍA GUSTAVO A. MADERO	6,880,434.35	6,880,434.35
1779	DIF220302112419	Obra	AVC/DGODU/LP/021/2022	Berek Construcciones, S.A. de C.V.	ALCALDÍA VENUSTIANO CARRANZA	9,696,481.77	9,696,481.77
1780	DIF220302113197	Obra	02 CD 07 20 032 1 2022	Grupo BAAT-SINA SA. de CV.	GOBIERNO DE LA CIUDAD DE MÉXICO /ALCALDÍA GUSTAVO A. MADERO	7,248,779.82	7,248,779.82
1781	DIF220302122537	Obra	XO-DGODU-L-OP-LP-020-22	FORZA ECOSISTEMAS, S.A DE C.V.	ALCALDIA XOCHIMILCO	10,889,380.43	10,889,380.43
1782	DIF220302126262	Obra	02 CD 07 20 036 1 2022	Metropolitana de Estudios, Proyectos y Construcción SA. de CV.	GOBIERNO DE LA CIUDAD DE MÉXICO /ALCALDÍA GUSTAVO A. MADERO	7,199,208.24	7,199,208.24
1783	DIF220402147511	Servicios	SIBISO/CRMS/089/2022	Constructora Jimtre, S.A. de C.V.	Secretaría de Inclusión y Bienestar Social	25,675,020.00	25,675,020.00
1784	DIF220302128037	Obra	ABJ-LP-014-2022	GRUPO EFEM S. A. DE C. V.	ALCALDIA BENITO JUAREZ	4,819,861.13	5,000,000.00
1785	DIF220302124486	Obra	AC-DGOPSU-LP-O-039-2022	LUIS RENÉ CANUL CASTELLANOS	GOBIERNO DE LA CIUDAD DE MÉXICO	6,264,799.61	7,267,167.55
1786	DIF220302112634	Obra	DGODU/LPN/OB-013-2022	Egomar Construcciones, S.A. de C.V.	Gobierno de la Ciudad de México, Alcaldía Tláhuac	8,609,340.73	9,986,835.25
1787	DIF220302111902	Obra	02 CD 07 20 024 1 22	Especialista en Acabados Profesionales, S.A. de C.V.	GOBIERNO DE LA CIUDAD DE MÉXICO /ALCALDÍA GUSTAVO A. MADERO	6,853,392.47	6,853,392.47
1788	DIF220302113095	Obra	02 CD 07 20 030 1 2022	Grupo Constructor NAG SA. de CV.	GOBIERNO DE LA CIUDAD DE MÉXICO /ALCALDÍA GUSTAVO A. MADERO	6,900,000.00	6,900,000.00
1789	DIF220302113105	Obra	02 CD 07 20 030 1 2022	Grupo Constructor NAG SA. de CV.	GOBIERNO DE LA CIUDAD DE MÉXICO /ALCALDÍA GUSTAVO A. MADERO	6,900,000.00	6,900,000.00
1790	DIF220302119456	Obra	AC-DGOPSU-AD-O-026-2022	COMERCONSTRUYE DE MÉXICO, S.A. DE C.V	GOBIERNO DE LA CIUDAD DE MÉXICO	12,740,803.74	14,779,332.34
1791	DIF220302126282	Obra	02 CD 07 20 036 1 2022	Metropolitana de Estudios, Proyectos y Construcción SA. de CV.	GOBIERNO DE LA CIUDAD DE MÉXICO /ALCALDÍA GUSTAVO A. MADERO	7,199,208.24	7,199,208.24
1792	DIF220302125298	Obra	XO-DGODU-L-OP-LP-020-22	FORZA ECOSISTEMAS, S.A DE C.V.	ALCALDIA XOCHIMILCO	10,889,380.43	10,889,380.43
1793	DIF220302108222	Servicios	AVC/DGODU/AD/018/2022	Construcción y Supervisión Diper, S.A. de c.v.	ALCALDÍA VENUSTIANO CARRANZA	300,000.00	300,000.00
1794	DIF220302108222	Servicios	AVC/DGODU/AD/017/2022	Federico Pérez Frías	ALCALDÍA VENUSTIANO CARRANZA	300,000.00	300,000.00
1795	DIF220302108222	Servicios	AVC/DGODU/AD/016/2022	Grupo Argena, S.A. de C.V.	ALCALDÍA VENUSTIANO CARRANZA	300,000.00	300,000.00
1796	DIF220302108222	Servicios	AVC/DGODU/IR/015/2022	Wendy Monserrat Ramírez López	ALCALDÍA VENUSTIANO CARRANZA	1,055,520.78	1,055,520.78
1797	DIF220302108222	Servicios	AVC/DGODU/AD/012/2022	INGENIERÍA ESPECIALIZADA EDUMER, S.A. DE C.V.	ALCALDÍA VENUSTIANO CARRANZA	192,322.02	192,322.02
1798	DIF220302119161	Obra	AC-DGOPSU-LP-O-037-2022	CONSTRUCTORA VARAZZE, S.A.DEC.V.	GOBIERNO DE LA CIUDAD DE MÉXICO	6,707,262.09	7,780,424.02
1799	DIF220302113247	Obra	DGODU/LPN/OB-016-2022	Pérez y Ramírez Construcciones y Servicios, S.A. de C.V.	Gobierno de la Ciudad de México, Alcaldía Tláhuac	8,258,421.21	9,579,768.60
1800	DIF220302113251	Obra	02 CD 07 20 032 1 2022	Grupo BAAT-SINA SA. de CV.	GOBIERNO DE LA CIUDAD DE MÉXICO /ALCALDÍA GUSTAVO A. MADERO	7,248,779.82	7,248,779.82
1801	DIF220302126163	Servicios	02 CD07 20 4P 0138 1 22	CONSULTORÍA Y EDIFICACIÓN MEGAR, SA. DE CV.	GOBIERNO DE LA CIUDAD DE MÉXICO /ALCALDÍA GUSTAVO A. MADERO	13,372,110.65	13,372,110.65
1802	DIF220302126173	Servicios	02 CD07 20 4P 0138 1 22	CONSULTORÍA Y EDIFICACIÓN MEGAR, SA. DE CV.	GOBIERNO DE LA CIUDAD DE MÉXICO /ALCALDÍA GUSTAVO A. MADERO	13,372,110.65	13,372,110.65
1803	DIF220302127292	Obra	02 CD07 20 043 1 2022	GREENCON SA. DE CV.	GOBIERNO DE LA CIUDAD DE MÉXICO	6,714,738.61	6,714,738.61
1804	DIF220302126733	Obra	02 CD07 20 039 1 22	CONPRIASA SA. DE CV.	GOBIERNO DE LA CIUDAD DE MÉXICO	6,817,977.74	6,817,977.74
1805	DIF220302109668	Obra	02 CD 07 20 012 1 22	Proyección Arquitectónica P+E, SA. de CV.	GOBIERNO DE LA CIUDAD DE MÉXICO /ALCALDÍA GUSTAVO A. MADERO	6,815,250.39	6,815,250.39
1806	DIF220302109056	Obra	XO-DGODU-L-OP-LP-020-22	FORZA ECOSISTEMAS, S.A DE C.V.	ALCALDIA XOCHIMILCO	10,889,380.43	10,889,380.43
1807	DIF220302126064	Obra	AC-DGOPSU-AD-O-026-2022	COMERCONSTRUYE DE MÉXICO, S.A. DE C.V	GOBIERNO DE LA CIUDAD DE MÉXICO	12,740,803.74	14,779,332.34
1808	DIF220302124504	Obra	AC-DGOPSU-AD-O-026-2022	COMERCONSTRUYE DE MÉXICO, S.A. DE C.V	GOBIERNO DE LA CIUDAD DE MÉXICO	12,740,803.74	14,779,332.34
1809	DIF220302107975	Obra	02 CD 14 20 C.O.S.D. 0019 1 22	EMICA SYSTEMS, S.A. DE C.V.	ALCALDIA TLALPAN	6,461,210.60	13,077,760.69
1810	DIF220302113591	Obra	DGODU/LPN/OB-017-2022	JM Constructora y Supervisión. S.A. de C.V.	Gobierno de la Ciudad de México, Alcaldía Tláhuac	30,395,024.60	35,258,228.54
1811	DIF220302111915	Obra	02 CD 07 20 024 1 22	Especialista en Acabados Profesionales, S.A. de C.V.	GOBIERNO DE LA CIUDAD DE MÉXICO /ALCALDÍA GUSTAVO A. MADERO	6,853,392.47	6,853,392.47
1812	DIF220302112315	Obra	02 CD 07 20 026 1 2022	Desarrolladora, Inmobiliaria y Constructora Aztlán, S.A. de C.V.	GOBIERNO DE LA CIUDAD DE MÉXICO /ALCALDÍA GUSTAVO A. MADERO	6,399,576.74	6,399,576.74
1813	DIF220302112319	Obra	02 CD 07 20 026 1 2022	Desarrolladora, Inmobiliaria y Constructora Aztlán, S.A. de C.V.	GOBIERNO DE LA CIUDAD DE MÉXICO /ALCALDÍA GUSTAVO A. MADERO	6,399,576.74	6,399,576.74
1814	DIF220302111632	Obra	02 CD 07 20 021 1 2022	Edificaciones Truviom SA. de CV.	GOBIERNO DE LA CIUDAD DE MÉXICO /ALCALDÍA GUSTAVO A. MADERO	6,702,096.60	6,702,096.60
1815	DIF220302124641	Obra	AC-DGOPSU-AD-O-026-2022	COMERCONSTRUYE DE MÉXICO, S.A. DE C.V	GOBIERNO DE LA CIUDAD DE MÉXICO	12,740,803.74	14,779,332.34



No.	FOLIO	TIPO DE OBRA	NUMERO	CONTRATISTA	CONVOCANTE	MONTO	MONTO MODIFICADO
1816	DIF220302125035	Obra	XO-DGODU-L-OP-LP-020-22	FORZA ECOSISTEMAS, S.A DE C.V.	ALCALDIA XOCHIMILCO	10,889,380.43	10,889,380.43
1817	DIF220302113015	Obra	02 CD 07 20 030 1 2022	Grupo Constructor NAG SA. de CV.	GOBIERNO DE LA CIUDAD DE MÉXICO /ALCALDÍA GUSTAVO A. MADERO	6,900,000.00	6,900,000.00
1818	DIF220302113392	Obra	02 CD 07 20 034 1 2022	Edificaciones y Proyectos Nolve SA. de CV.	GOBIERNO DE LA CIUDAD DE MÉXICO /ALCALDÍA GUSTAVO A. MADERO	7,296,700.46	7,296,700.46
1819	DIF220302113398	Obra	02 CD 07 20 034 1 2022	Edificaciones y Proyectos Nolve SA. de CV.	GOBIERNO DE LA CIUDAD DE MÉXICO /ALCALDÍA GUSTAVO A. MADERO	7,296,700.46	7,296,700.46
1820	DIF220302113257	Obra	02 CD 07 20 032 1 2022	Grupo BAAT-SINA SA. de CV.	GOBIERNO DE LA CIUDAD DE MÉXICO /ALCALDÍA GUSTAVO A. MADERO	7,248,779.82	7,248,779.82
1821	DIF220302125272	Obra	XO-DGODU-L-OP-LP-020-22	FORZA ECOSISTEMAS, S.A DE C.V.	ALCALDIA XOCHIMILCO	10,889,380.43	10,889,380.43
1822	DIF220302125386	Servicios	02 CD07 20 4P 0137 1 22	MANTENIMIENTO Y CONSTRUCCIONES JJJ. SA. DE CV.	GOBIERNO DE LA CIUDAD DE MÉXICO /ALCALDÍA GUSTAVO A. MADERO	13,512,110.65	13,512,110.65
1823	DIF220302126772	Obra	AC-DGOPSU-AD-O-026-2022	COMERCONSTRUYE DE MÉXICO, S.A. DE C.V	GOBIERNO DE LA CIUDAD DE MÉXICO	12,740,803.74	14,779,332.34
1824	DIF220302111236	Obra	02 CD 07 20 018 1 2022	Tres D Arquitectura Creativa SA. de CV	GOBIERNO DE LA CIUDAD DE MÉXICO /ALCALDÍA GUSTAVO A. MADERO	6,667,638.47	6,667,638.47
1825	DIF220302111704	Obra	02 CD 07 20 024 1 22	Especialista en Acabados Profesionales, S.A. de C.V.	GOBIERNO DE LA CIUDAD DE MÉXICO /ALCALDÍA GUSTAVO A. MADERO	6,853,392.47	6,853,392.47
1826	DIF220302112091	Obra	02 CD 07 20 026 1 2022	Desarrolladora, Inmobiliaria y Constructora Aztlán, S.A. de C.V.	GOBIERNO DE LA CIUDAD DE MÉXICO /ALCALDÍA GUSTAVO A. MADERO	6,399,576.74	6,399,576.74
1827	DIF220302109688	Obra	02 CD 07 20 012 1 22	Proyección Arquitectónica P+E, SA. de CV.	GOBIERNO DE LA CIUDAD DE MÉXICO /ALCALDÍA GUSTAVO A. MADERO	6,815,250.39	6,815,250.39
1828	DIF220302112084	Obra	02 CD 07 20 026 1 2022	Desarrolladora, Inmobiliaria y Constructora Aztlán, S.A. de C.V.	GOBIERNO DE LA CIUDAD DE MÉXICO /ALCALDÍA GUSTAVO A. MADERO	6,399,576.74	6,399,576.74
1829	DIF220402147548	Servicios	SIBISO/CRMS/086/2022	Acasmo, S.A. de C.V.	Secretaría de Inclusión y Bienestar Social	6,865,735.01	6,865,735.01
1830	DIF220402147551	Servicios	SIBISO/CRMS/086/2022	Acasmo, S.A. de C.V.	Secretaría de Inclusión y Bienestar Social	6,865,735.01	6,865,735.01
1831	DIF220302127526	Servicios	02 CD07 20 4P 0137 1 22	MANTENIMIENTO Y CONSTRUCCIONES JJJ. SA. DE CV.	GOBIERNO DE LA CIUDAD DE MÉXICO /ALCALDÍA GUSTAVO A. MADERO	13,512,110.65	13,512,110.65
1832	DIF220302127534	Servicios	02 CD07 20 4P 0137 1 22	MANTENIMIENTO Y CONSTRUCCIONES JJJ. SA. DE CV.	GOBIERNO DE LA CIUDAD DE MÉXICO /ALCALDÍA GUSTAVO A. MADERO	13,512,110.65	13,512,110.65
1833	DIF220302110054	Obra	02 CD 07 20 012 1 22	Proyección Arquitectónica P+E, SA. de CV.	GOBIERNO DE LA CIUDAD DE MÉXICO /ALCALDÍA GUSTAVO A. MADERO	6,815,250.39	6,815,250.39
1834	DIF220302113618	Obra	DGODU/LPN/OB-017-2022	JM Constructora y Supervisión. S.A. de C.V.	Gobierno de la Ciudad de México, Alcaldía Tláhuac	30,395,024.60	35,258,228.54
1835	DIF220302112740	Obra	AAO-DGODU-LPN-L-1-027-2022	TERRENOS ESTRATÉGICOS, S.A DE C.V.	GOBIERNO DEL DISTRITO FEDERAL	14,990,290.98	14,990,290.98
1836	DIF220302111469	Obra	02 CD 07 20 018 1 2022	Tres D Arquitectura Creativa SA. de CV	GOBIERNO DE LA CIUDAD DE MÉXICO /ALCALDÍA GUSTAVO A. MADERO	6,667,638.47	6,667,638.47
1837	DIF220302111488	Obra	02 CD 07 20 018 1 2022	Tres D Arquitectura Creativa SA. de CV	GOBIERNO DE LA CIUDAD DE MÉXICO /ALCALDÍA GUSTAVO A. MADERO	6,667,638.47	6,667,638.47
1838	DIF220302126694	Obra	02 CD07 20 039 1 22	CONPRIASA SA. DE CV.	GOBIERNO DE LA CIUDAD DE MÉXICO	6,817,977.74	6,817,977.74
1839	DIF220302124405	Obra	XO-DGODU-L-OP-LP-020-22	FORZA ECOSISTEMAS, S.A DE C.V.	ALCALDIA XOCHIMILCO	10,889,380.43	10,889,380.43
1840	DIF220302119043	Obra	AC-DGOPSU-LP-O-039-2022	LUIS RENÉ CANUL CASTELLANOS	GOBIERNO DE LA CIUDAD DE MÉXICO	6,264,799.61	7,267,167.55
1841	DIF220302119193	Obra	AC-DGOPSU-AD-O-026-2022	COMERCONSTRUYE DE MÉXICO, S.A. DE C.V	GOBIERNO DE LA CIUDAD DE MÉXICO	12,740,803.74	14,779,332.34
1842	DIF220302113289	Obra	AAO-DGODU-AD-L-1-090-2022	CONSTRUCCIÓN, PROYECTOS Y SUPERVISIÓN ERCA, S.A. DE C.V.	GOBIERNO DEL DISTRITO FEDERAL	1,002,958.16	1,002,958.16
1843	DIF220402147583	Adquisiciones	DGCOP-AD-L-1-170-22	SECRETARIA DE OBRAS Y SERVICIOS	RUBÉN SANTOS JUAN	4,459,121.27	4,459,121.27
1844	DIF220302126224	Servicios	02 CD07 20 4P 0137 1 22	MANTENIMIENTO Y CONSTRUCCIONES JJJ. SA. DE CV.	GOBIERNO DE LA CIUDAD DE MÉXICO /ALCALDÍA GUSTAVO A. MADERO	13,512,110.65	13,512,110.65
1845	DIF220302126071	Servicios	02 CD07 20 4P 0137 1 22	MANTENIMIENTO Y CONSTRUCCIONES JJJ. SA. DE CV.	GOBIERNO DE LA CIUDAD DE MÉXICO /ALCALDÍA GUSTAVO A. MADERO	13,512,110.65	13,512,110.65
1846	DIF220302110625	Obra	02 CD 07 20 015 1 2022	Diseño y Construcciones Jimbar SA. de CV.	GOBIERNO DE LA CIUDAD DE MÉXICO /ALCALDÍA GUSTAVO A. MADERO	6,943,250.21	6,943,250.21
1847	DIF220302111265	Obra	02 CD 07 20 018 1 2022	Tres D Arquitectura Creativa SA. de CV	GOBIERNO DE LA CIUDAD DE MÉXICO /ALCALDÍA GUSTAVO A. MADERO	6,667,638.47	6,667,638.47
1848	DIF220302112712	Obra	DGODU/LPN/OB-013-2022	Egomar Construcciones, S.A. de C.V.	Gobierno de la Ciudad de México, Alcaldía Tláhuac	8,609,340.73	9,986,835.25
1849	DIF220402147587	Adquisiciones	DGCOP-AD-L-1-170-22	SECRETARIA DE OBRAS Y SERVICIOS	RUBÉN SANTOS JUAN	4,459,121.27	4,459,121.27



No.	FOLIO	TIPO DE OBRA	NUMERO	CONTRATISTA	CONVOCANTE	MONTO	MONTO MODIFICADO
1850	DIF220402147592	Adquisiciones	DGCOP-AD-L-1-170-22	SECRETARIA DE OBRAS Y SERVICIOS	RUBÉN SANTOS JUAN	4,459,121.27	4,459,121.27
1851	DIF220402147573	Adquisiciones	DGCOP-AD-L-1-170-22	SECRETARIA DE OBRAS Y SERVICIOS	RUBÉN SANTOS JUAN	4,459,121.27	4,459,121.27
1852	DIF220402147577	Adquisiciones	DGCOP-AD-L-1-170-22	SECRETARIA DE OBRAS Y SERVICIOS	RUBÉN SANTOS JUAN	4,459,121.27	4,459,121.27
1853	DIF220302125976	Obra	02 CD 07 20 036 1 2022	Metropolitana de Estudios, Proyectos y Construcción SA. de CV.	GOBIERNO DE LA CIUDAD DE MÉXICO /ALCALDÍA GUSTAVO A. MADERO	7,199,208.24	7,199,208.24
1854	DIF220302109708	Obra	02 CD 07 20 012 1 22	Proyección Arquitectónica P+E, SA. de CV.	GOBIERNO DE LA CIUDAD DE MÉXICO /ALCALDÍA GUSTAVO A. MADERO	6,815,250.39	6,815,250.39
1855	DIF220302112385	Obra	AVC/DGODU/LP/020/2022	PYC Pavimentos y Construcciones, .S.A de C.V.	ALCALDÍA VENUSTIANO CARRANZA	9,645,715.74	9,645,715.74
1856	DIF220302112393	Obra	02 CD 07 20 028 1 2022	CO-ARCH Construyendo con Arquitectos SA. de CV.	GOBIERNO DE LA CIUDAD DE MÉXICO /ALCALDÍA GUSTAVO A. MADERO	6,880,434.35	6,880,434.35
1857	DIF220302128529	Obra	AMH-LPNO-026-22	EDIFICACIONES SIGMA, S.A. DE C.V.	GOBIERNO DE LA CIUDAD DE MÉXICO	12,578,644.89	14,591,228.07
1858	DIF220302125561	Obra	02 CD07 20 DGSU 042 1 2022	DISEÑOS Y CONSTRUCCIONES LEOCAN SA. DE CV.	GOBIERNO DE LA CIUDAD DE MÉXICO	5,493,670.41	5,493,670.41
1859	DIF220302126707	Obra	02 CD07 20 039 1 22	CONPRIASA SA. DE CV.	GOBIERNO DE LA CIUDAD DE MÉXICO	6,817,977.74	6,817,977.74
1860	DIF220302126721	Obra	02 CD07 20 039 1 22	CONPRIASA SA. DE CV.	GOBIERNO DE LA CIUDAD DE MÉXICO	6,817,977.74	6,817,977.74
1861	DIF220302110358	Obra	02 CD 07 20 015 1 2022	Diseño y Construcciones Jimbar SA. de CV.	GOBIERNO DE LA CIUDAD DE MÉXICO /ALCALDÍA GUSTAVO A. MADERO	6,943,250.21	6,943,250.21
1862	DIF220302125424	Servicios	02 CD07 20 4P 0137 1 22	MANTENIMIENTO Y CONSTRUCCIONES JJJ. SA. DE CV.	GOBIERNO DE LA CIUDAD DE MÉXICO /ALCALDÍA GUSTAVO A. MADERO	13,512,110.65	13,512,110.65
1863	DIF220302109597	Obra	AMA-DGODU-LP-OBRA-023/2022	Adalberto Flores Andrade	ALCALDIA MILPA ALTA	4,955,929.18	4,955,929.18
1864	DIF220402171203	Adquisiciones	IZTP/DGA/LPN/288/2022	INDUSTRIAS SOLA BASIC SA DE CV	ALCALDIA IZTAPALAPA	109,566,964.00	109,566,964.00
1865	DIF220402166885	Obra	AC-DGOPSU-LP-O-037-2022	CONSTRUCTORA VARAZZE, S.A.DEC.V.	GOBIERNO DE LA CIUDAD DE MÉXICO	6,707,262.09	7,780,424.02
1866	DIF220402166889	Obra	AC-DGOPSU-LP-O-037-2022	CONSTRUCTORA VARAZZE, S.A.DEC.V.	GOBIERNO DE LA CIUDAD DE MÉXICO	6,707,262.09	7,780,424.02
1867	DIF220402167329	Obra	AC-DGOPSU-LP-O-037-2022	CONSTRUCTORA VARAZZE, S.A.DEC.V.	GOBIERNO DE LA CIUDAD DE MÉXICO	6,707,262.09	7,780,424.02
1868	DIF220402169261	Adquisiciones	IZTP/DGA/LPN/288/2022	INDUSTRIAS SOLA BASIC SA DE CV	ALCALDIA IZTAPALAPA	109,566,964.00	109,566,964.00
1869	DIF220402170993	Adquisiciones	IZTP/DGA/LPN/288/2022	INDUSTRIAS SOLA BASIC SA DE CV	ALCALDIA IZTAPALAPA	109,566,964.00	109,566,964.00
1870	DIF220402171005	Adquisiciones	IZTP/DGA/LPN/288/2022	INDUSTRIAS SOLA BASIC SA DE CV	ALCALDIA IZTAPALAPA	109,566,964.00	109,566,964.00
1871	DIF220402169605	Obra	02 CD07 20 043 1 2022	GREENCON SA. DE CV.	GOBIERNO DE LA CIUDAD DE MÉXICO	6,714,738.61	6,714,738.61
1872	DIF220402164572	Obra	A IZP-DGODU-AD-PN-O-206-22	TALLER CENTRAL DE INGENIERIA TCI SA DE CV	ALCALDIA IZTAPALAPA	10,749,575.00	10,749,575.00
1873	DIF220402167338	Obra	AC-DGOPSU-AD-O-026-2022	COMERCONSTRUYE DE MÉXICO, S.A. DE C.V	GOBIERNO DE LA CIUDAD DE MÉXICO	12,740,803.74	14,779,332.34
1874	DIF220402170533	Adquisiciones	IZTP/DGA/LPN/288/2022	INDUSTRIAS SOLA BASIC SA DE CV	ALCALDIA IZTAPALAPA	109,566,964.00	109,566,964.00
1875	DIF220402170150	Adquisiciones	IZTP/DGA/LPN/288/2022	INDUSTRIAS SOLA BASIC SA DE CV	ALCALDIA IZTAPALAPA	109,566,964.00	109,566,964.00
1876	DIF220402170885	Adquisiciones	IZTP/DGA/LPN/288/2022	INDUSTRIAS SOLA BASIC SA DE CV	ALCALDIA IZTAPALAPA	109,566,964.00	109,566,964.00
1877	DIF220402170898	Adquisiciones	IZTP/DGA/LPN/288/2022	INDUSTRIAS SOLA BASIC SA DE CV	ALCALDIA IZTAPALAPA	109,566,964.00	109,566,964.00
1878	DIF220402169723	Adquisiciones	IZTP/DGA/LPN/288/2022	INDUSTRIAS SOLA BASIC SA DE CV	ALCALDIA IZTAPALAPA	109,566,964.00	109,566,964.00
1879	DIF220402169728	Adquisiciones	IZTP/DGA/LPN/288/2022	INDUSTRIAS SOLA BASIC SA DE CV	ALCALDIA IZTAPALAPA	109,566,964.00	109,566,964.00
1880	DIF220402169732	Adquisiciones	IZTP/DGA/LPN/288/2022	INDUSTRIAS SOLA BASIC SA DE CV	ALCALDIA IZTAPALAPA	109,566,964.00	109,566,964.00
1881	DIF220402166602	Obra	AC-DGOPSU-AD-O-043-2022	CR44, S.A. DE C.V	GOBIERNO DE LA CIUDAD DE MÉXICO	4,234,172.86	4,911,640.52
1882	DIF220402166705	Obra	AC-DGOPSU-LP-O-039-2022	LUIS RENÉ CANUL CASTELLANOS	GOBIERNO DE LA CIUDAD DE MÉXICO	6,264,799.61	7,267,167.55
1883	DIF220402162975	Servicios	02 CD07 20 4P 0138 1 22	CONSULTORÍA Y EDIFICACIÓN MEGAR, SA. DE CV.	GOBIERNO DE LA CIUDAD DE MÉXICO /ALCALDÍA GUSTAVO A. MADERO	13,372,110.65	13,372,110.65
1884	DIF220402169499	Adquisiciones	IZTP/DGA/LPN/288/2022	INDUSTRIAS SOLA BASIC SA DE CV	ALCALDIA IZTAPALAPA	109,566,964.00	109,566,964.00
1885	DIF220402169912	Adquisiciones	IZTP/DGA/LPN/288/2022	INDUSTRIAS SOLA BASIC SA DE CV	ALCALDIA IZTAPALAPA	109,566,964.00	109,566,964.00
1886	DIF220402170417	Adquisiciones	IZTP/DGA/LPN/288/2022	INDUSTRIAS SOLA BASIC SA DE CV	ALCALDIA IZTAPALAPA	109,566,964.00	109,566,964.00
1887	DIF220402170422	Adquisiciones	IZTP/DGA/LPN/288/2022	INDUSTRIAS SOLA BASIC SA DE CV	ALCALDIA IZTAPALAPA	109,566,964.00	109,566,964.00
1888	DIF220402170789	Adquisiciones	IZTP/DGA/LPN/288/2022	INDUSTRIAS SOLA BASIC SA DE CV	ALCALDIA IZTAPALAPA	109,566,964.00	109,566,964.00
1889	DIF220402170798	Adquisiciones	IZTP/DGA/LPN/288/2022	INDUSTRIAS SOLA BASIC SA DE CV	ALCALDIA IZTAPALAPA	109,566,964.00	109,566,964.00
1890	DIF220402171256	Adquisiciones	IZTP/DGA/LPN/288/2022	INDUSTRIAS SOLA BASIC SA DE CV	ALCALDIA IZTAPALAPA	109,566,964.00	109,566,964.00
1891	DIF220402171262	Adquisiciones	IZTP/DGA/LPN/288/2022	INDUSTRIAS SOLA BASIC SA DE CV	ALCALDIA IZTAPALAPA	109,566,964.00	109,566,964.00
1892	DIF220402170376	Adquisiciones	IZTP/DGA/LPN/288/2022	INDUSTRIAS SOLA BASIC SA DE CV	ALCALDIA IZTAPALAPA	109,566,964.00	109,566,964.00
1893	DIF220402169677	Adquisiciones	IZTP/DGA/LPN/288/2022	INDUSTRIAS SOLA BASIC SA DE CV	ALCALDIA IZTAPALAPA	109,566,964.00	109,566,964.00
1894	DIF220402167445	Obra	AC-DGOPSU-LP-O-039-2022	LUIS RENÉ CANUL CASTELLANOS	GOBIERNO DE LA CIUDAD DE MÉXICO	6,264,799.61	7,267,167.55
1895	DIF220402167455	Obra	AC-DGOPSU-AD-O-026-2022	COMERCONSTRUYE DE MÉXICO, S.A. DE C.V	GOBIERNO DE LA CIUDAD DE MÉXICO	12,740,803.74	14,779,332.34
1896	DIF220402167459	Obra	AC-DGOPSU-AD-O-026-2022	COMERCONSTRUYE DE MÉXICO, S.A. DE C.V	GOBIERNO DE LA CIUDAD DE MÉXICO	12,740,803.74	14,779,332.34
1897	DIF220402172485	Adquisiciones	IZTP/DGA/LPN/288/2022	INDUSTRIAS SOLA BASIC SA DE CV	ALCALDIA IZTAPALAPA	109,566,964.00	109,566,964.00
1898	DIF220402167359	Obra	AC-DGOPSU-LP-O-037-2022	CONSTRUCTORA VARAZZE, S.A.DEC.V.	GOBIERNO DE LA CIUDAD DE MÉXICO	6,707,262.09	7,780,424.02



No.	FOLIO	TIPO DE OBRA	NUMERO	CONTRATISTA	CONVOCANTE	MONTO	MONTO MODIFICADO
1899	DIF220402166450	Obra	AC-DGOPSU-AD-O-026-2022	COMERCONSTRUYE DE MÉXICO, S.A. DE C.V	GOBIERNO DE LA CIUDAD DE MÉXICO	12,740,803.74	14,779,332.34
1900	DIF220402169615	Adquisiciones	IZTP/DGA/LPN/288/2022	INDUSTRIAS SOLA BASIC SA DE CV	ALCALDIA IZTAPALAPA	109,566,964.00	109,566,964.00
1901	DIF220402169626	Obra	02 CD07 20 043 1 2022	GREENCON SA. DE CV.	GOBIERNO DE LA CIUDAD DE MÉXICO	6,714,738.61	6,714,738.61
1902	DIF220402169633	Obra	02 CD07 20 043 1 2022	GREENCON SA. DE CV.	GOBIERNO DE LA CIUDAD DE MÉXICO	6,714,738.61	6,714,738.61
1903	DIF220402170165	Adquisiciones	IZTP/DGA/LPN/288/2022	INDUSTRIAS SOLA BASIC SA DE CV	ALCALDIA IZTAPALAPA	109,566,964.00	109,566,964.00
1904	DIF220402163208	Obra	A IZP-DGODU-AD-PN-O-199-22	KXA REAL INGENIERIA Y SERVICIOS SA DE CV	ALCALDIA IZTAPALAPA	15,672,172.04	15,672,172.04
1905	DIF220402163208	Obra	A IZP-DGODU-AD-PN-S-190-22	ESPACIO SEPIA SA DE CV	ALCALDIA IZTAPALAPA	783,608.61	783,608.61
1906	DIF220402169754	Adquisiciones	IZTP/DGA/LPN/288/2022	INDUSTRIAS SOLA BASIC SA DE CV	ALCALDIA IZTAPALAPA	109,566,964.00	109,566,964.00
1907	DIF220402169895	Adquisiciones	IZTP/DGA/LPN/288/2022	INDUSTRIAS SOLA BASIC SA DE CV	ALCALDIA IZTAPALAPA	109,566,964.00	109,566,964.00
1908	DIF220402170396	Adquisiciones	IZTP/DGA/LPN/288/2022	INDUSTRIAS SOLA BASIC SA DE CV	ALCALDIA IZTAPALAPA	109,566,964.00	109,566,964.00
1909	DIF220402166628	Obra	AC-DGOPSU-LP-O-039-2022	LUIS RENÉ CANUL CASTELLANOS	GOBIERNO DE LA CIUDAD DE MÉXICO	6,264,799.61	7,267,167.55
1910	DIF220402166632	Obra	AC-DGOPSU-AD-O-026-2022	COMERCONSTRUYE DE MÉXICO, S.A. DE C.V	GOBIERNO DE LA CIUDAD DE MÉXICO	12,740,803.74	14,779,332.34
1911	DIF220402144769	Adquisiciones	SIBISO/CRMS/084/2022	Rema Solutions, S.A. de C.V.	Secretaría de Inclusión y Bienestar Social	3,162,780.90	3,162,780.90
1912	DIF220402170435	Adquisiciones	IZTP/DGA/LPN/288/2022	INDUSTRIAS SOLA BASIC SA DE CV	ALCALDIA IZTAPALAPA	109,566,964.00	109,566,964.00
1913	DIF220402170449	Adquisiciones	IZTP/DGA/LPN/288/2022	INDUSTRIAS SOLA BASIC SA DE CV	ALCALDIA IZTAPALAPA	109,566,964.00	109,566,964.00
1914	DIF220402170825	Adquisiciones	IZTP/DGA/LPN/288/2022	INDUSTRIAS SOLA BASIC SA DE CV	ALCALDIA IZTAPALAPA	109,566,964.00	109,566,964.00
1915	DIF220402169920	Adquisiciones	IZTP/DGA/LPN/288/2022	INDUSTRIAS SOLA BASIC SA DE CV	ALCALDIA IZTAPALAPA	109,566,964.00	109,566,964.00
1916	DIF220402169935	Adquisiciones	IZTP/DGA/LPN/288/2022	INDUSTRIAS SOLA BASIC SA DE CV	ALCALDIA IZTAPALAPA	109,566,964.00	109,566,964.00
1917	DIF220402172498	Adquisiciones	IZTP/DGA/LPN/288/2022	INDUSTRIAS SOLA BASIC SA DE CV	ALCALDIA IZTAPALAPA	109,566,964.00	109,566,964.00
1918	DIF220402166939	Obra	AC-DGOPSU-AD-O-026-2022	COMERCONSTRUYE DE MÉXICO, S.A. DE C.V	GOBIERNO DE LA CIUDAD DE MÉXICO	12,740,803.74	14,779,332.34
1919	DIF220402167366	Obra	AC-DGOPSU-LP-O-039-2022	LUIS RENÉ CANUL CASTELLANOS	GOBIERNO DE LA CIUDAD DE MÉXICO	6,264,799.61	7,267,167.55
1920	DIF220402167370	Obra	AC-DGOPSU-LP-O-039-2022	LUIS RENÉ CANUL CASTELLANOS	GOBIERNO DE LA CIUDAD DE MÉXICO	6,264,799.61	7,267,167.55
1921	DIF220402166470	Obra	AC-DGOPSU-LP-O-039-2022	LUIS RENÉ CANUL CASTELLANOS	GOBIERNO DE LA CIUDAD DE MÉXICO	6,264,799.61	7,267,167.55
1922	DIF220402166490	Obra	AC-DGOPSU-AD-O-026-2022	COMERCONSTRUYE DE MÉXICO, S.A. DE C.V	GOBIERNO DE LA CIUDAD DE MÉXICO	12,740,803.74	14,779,332.34
1923	DIF220402170943	Adquisiciones	IZTP/DGA/LPN/288/2022	INDUSTRIAS SOLA BASIC SA DE CV	ALCALDIA IZTAPALAPA	109,566,964.00	109,566,964.00
1924	DIF220402170948	Adquisiciones	IZTP/DGA/LPN/288/2022	INDUSTRIAS SOLA BASIC SA DE CV	ALCALDIA IZTAPALAPA	109,566,964.00	109,566,964.00
1925	DIF220402171027	Adquisiciones	IZTP/DGA/LPN/288/2022	INDUSTRIAS SOLA BASIC SA DE CV	ALCALDIA IZTAPALAPA	109,566,964.00	109,566,964.00
1926	DIF220402163226	Obra	A IZP-DGODU-AD-PN-O-199-22	KXA REAL INGENIERIA Y SERVICIOS SA DE CV	ALCALDIA IZTAPALAPA	15,672,172.04	15,672,172.04
1927	DIF220402163226	Obra	A IZP-DGODU-AD-PN-S-190-22	ESPACIO SEPIA SA DE CV	ALCALDIA IZTAPALAPA	783,608.61	783,608.61
1928	DIF220402167286	Obra	AC-DGOPSU-LP-O-037-2022	CONSTRUCTORA VARAZZE, S.A.DEC.V.	GOBIERNO DE LA CIUDAD DE MÉXICO	6,707,262.09	7,780,424.02
1929	DIF220502235973	Adquisiciones	DIF-CDMX/DEAF/DRMAS/090/22	ARMANDO SALAZAR YAÑEZ	SISTEMA INTEGRAL DE LA FAMILIA DE LA CIUDAD DE MÉXICO	529,982.82	529,973.81
1930	DIF220502235973	Adquisiciones	2022-17	MARIA DE LOS ANGELES CORTES VILLANUEVA	SISTEMA INTEGRAL DE LA FAMILIA DE LA CIUDAD DE MÉXICO	115,398.82	115,398.82
1931	DIF220402170088	Adquisiciones	IZTP/DGA/LPN/288/2022	INDUSTRIAS SOLA BASIC SA DE CV	ALCALDIA IZTAPALAPA	109,566,964.00	109,566,964.00
1932	DIF220402170456	Adquisiciones	IZTP/DGA/LPN/288/2022	INDUSTRIAS SOLA BASIC SA DE CV	ALCALDIA IZTAPALAPA	109,566,964.00	109,566,964.00
1933	DIF220402170473	Adquisiciones	IZTP/DGA/LPN/288/2022	INDUSTRIAS SOLA BASIC SA DE CV	ALCALDIA IZTAPALAPA	109,566,964.00	109,566,964.00
1934	DIF220402162711	Servicios	02 CD07 20 4P 0137 1 22	MANTENIMIENTO Y CONSTRUCCIONES JJJ. SA. DE CV.	GOBIERNO DE LA CIUDAD DE MÉXICO /ALCALDÍA GUSTAVO A. MADERO	13,512,110.65	13,512,110.65
1935	DIF220402162992	Obra	A IZP-DGODU-AD-PN-S-190-22	ESPACIO SEPIA SA DE CV	ALCALDIA IZTAPALAPA	783,608.61	783,608.61
1936	DIF220402162992	Obra	A IZP-DGODU-AD-PN-O-199-22	KXA REAL INGENIERIA Y SERVICIOS SA DE CV	ALCALDIA IZTAPALAPA	15,672,172.04	15,672,172.04
1937	DIF220402166657	Obra	AC-DGOPSU-AD-O-026-2022	COMERCONSTRUYE DE MÉXICO, S.A. DE C.V	GOBIERNO DE LA CIUDAD DE MÉXICO	12,740,803.74	14,779,332.34
1938	DIF220402166662	Obra	AC-DGOPSU-LP-O-039-2022	LUIS RENÉ CANUL CASTELLANOS	GOBIERNO DE LA CIUDAD DE MÉXICO	6,264,799.61	7,267,167.55
1939	DIF220402166666	Obra	AC-DGOPSU-LP-O-039-2022	LUIS RENÉ CANUL CASTELLANOS	GOBIERNO DE LA CIUDAD DE MÉXICO	6,264,799.61	7,267,167.55
1940	DIF220402166673	Obra	AC-DGOPSU-LP-O-039-2022	LUIS RENÉ CANUL CASTELLANOS	GOBIERNO DE LA CIUDAD DE MÉXICO	6,264,799.61	7,267,167.55
1941	DIF220402171296	Adquisiciones	IZTP/DGA/LPN/288/2022	INDUSTRIAS SOLA BASIC SA DE CV	ALCALDIA IZTAPALAPA	109,566,964.00	109,566,964.00
1942	DIF220402154849	Obra	A IZP-DGODU-LP-PN-O-187-22	VIDERE INFRAESTRUCTURA SA DE CV	ALCALDIA IZTAPALAPA	25,076,795.61	25,076,795.61
1943	DIF220402170850	Adquisiciones	IZTP/DGA/LPN/288/2022	INDUSTRIAS SOLA BASIC SA DE CV	ALCALDIA IZTAPALAPA	109,566,964.00	109,566,964.00
1944	DIF220402166959	Obra	AC-DGOPSU-AD-O-043-2022	CR44, S.A. DE C.V	GOBIERNO DE LA CIUDAD DE MÉXICO	4,234,172.86	4,911,640.52
1945	DIF220402169667	Adquisiciones	IZTP/DGA/LPN/288/2022	INDUSTRIAS SOLA BASIC SA DE CV	ALCALDIA IZTAPALAPA	109,566,964.00	109,566,964.00
1946	DIF220402169682	Adquisiciones	IZTP/DGA/LPN/288/2022	INDUSTRIAS SOLA BASIC SA DE CV	ALCALDIA IZTAPALAPA	109,566,964.00	109,566,964.00
1947	DIF220402167053	Obra	AC-DGOPSU-LP-O-039-2022	LUIS RENÉ CANUL CASTELLANOS	GOBIERNO DE LA CIUDAD DE MÉXICO	6,264,799.61	7,267,167.55
1948	DIF220402167464	Obra	AC-DGOPSU-AD-O-026-2022	COMERCONSTRUYE DE MÉXICO, S.A. DE C.V	GOBIERNO DE LA CIUDAD DE MÉXICO	12,740,803.74	14,779,332.34
1949	DIF220402172531	Adquisiciones	IZTP/DGA/LPN/288/2022	INDUSTRIAS SOLA BASIC SA DE CV	ALCALDIA IZTAPALAPA	109,566,964.00	109,566,964.00
1950	DIF220402166500	Obra	AC-DGOPSU-AD-O-026-2022	COMERCONSTRUYE DE MÉXICO, S.A. DE C.V	GOBIERNO DE LA CIUDAD DE MÉXICO	12,740,803.74	14,779,332.34



No.	FOLIO	TIPO DE OBRA	NUMERO	CONTRATISTA	CONVOCANTE	MONTO	MONTO MODIFICADO
1951	DIF220402166504	Obra	AC-DGOPSU-AD-O-026-2022	COMERCONSTRUYE DE MÉXICO, S.A. DE C.V	GOBIERNO DE LA CIUDAD DE MÉXICO	12,740,803.74	14,779,332.34
1952	DIF220402169697	Adquisiciones	IZTP/DGA/LPN/288/2022	INDUSTRIAS SOLA BASIC SA DE CV	ALCALDIA IZTAPALAPA	109,566,964.00	109,566,964.00
1953	DIF220402170216	Adquisiciones	IZTP/DGA/LPN/288/2022	INDUSTRIAS SOLA BASIC SA DE CV	ALCALDIA IZTAPALAPA	109,566,964.00	109,566,964.00
1954	DIF220402170501	Adquisiciones	IZTP/DGA/LPN/288/2022	INDUSTRIAS SOLA BASIC SA DE CV	ALCALDIA IZTAPALAPA	109,566,964.00	109,566,964.00
1955	DIF220402171186	Adquisiciones	IZTP/DGA/LPN/288/2022	INDUSTRIAS SOLA BASIC SA DE CV	ALCALDIA IZTAPALAPA	109,566,964.00	109,566,964.00
1956	DIF220402166873	Obra	AC-DGOPSU-AD-O-026-2022	COMERCONSTRUYE DE MÉXICO, S.A. DE C.V	GOBIERNO DE LA CIUDAD DE MÉXICO	12,740,803.74	14,779,332.34
1957	DIF220402167291	Obra	AC-DGOPSU-LP-O-037-2022	CONSTRUCTORA VARAZZE, S.A.DEC.V.	GOBIERNO DE LA CIUDAD DE MÉXICO	6,707,262.09	7,780,424.02
1958	DIF220402167309	Obra	AC-DGOPSU-LP-O-039-2022	LUIS RENÉ CANUL CASTELLANOS	GOBIERNO DE LA CIUDAD DE MÉXICO	6,264,799.61	7,267,167.55
1959	DIF220402170502	Adquisiciones	IZTP/DGA/LPN/288/2022	INDUSTRIAS SOLA BASIC SA DE CV	ALCALDIA IZTAPALAPA	109,566,964.00	109,566,964.00
1960	DIF220402170109	Adquisiciones	IZTP/DGA/LPN/288/2022	INDUSTRIAS SOLA BASIC SA DE CV	ALCALDIA IZTAPALAPA	109,566,964.00	109,566,964.00
1961	DIF220402170490	Adquisiciones	IZTP/DGA/LPN/288/2022	INDUSTRIAS SOLA BASIC SA DE CV	ALCALDIA IZTAPALAPA	109,566,964.00	109,566,964.00
1962	DIF220402162726	Servicios	02 CD07 20 4P 0138 1 22	CONSULTORÍA Y EDIFICACIÓN MEGAR, SA. DE CV.	GOBIERNO DE LA CIUDAD DE MÉXICO /ALCALDÍA GUSTAVO A. MADERO	13,372,110.65	13,372,110.65
1963	DIF220402163023	Servicios	02 CD07 20 4P 0137 1 22	MANTENIMIENTO Y CONSTRUCCIONES JJJ. SA. DE CV.	GOBIERNO DE LA CIUDAD DE MÉXICO /ALCALDÍA GUSTAVO A. MADERO	13,512,110.65	13,512,110.65
1964	DIF220402164570	Obra	A IZP-DGODU-AD-PN-O-206-22	TALLER CENTRAL DE INGENIERIA TCI SA DE CV	ALCALDIA IZTAPALAPA	10,749,575.00	10,749,575.00
1965	DIF220402166689	Obra	AC-DGOPSU-LP-O-039-2022	LUIS RENÉ CANUL CASTELLANOS	GOBIERNO DE LA CIUDAD DE MÉXICO	6,264,799.61	7,267,167.55
1966	DIF220402166697	Obra	AC-DGOPSU-LP-O-037-2022	CONSTRUCTORA VARAZZE, S.A.DEC.V.	GOBIERNO DE LA CIUDAD DE MÉXICO	6,707,262.09	7,780,424.02
1967	DIF220402142487	Servicios	SIBISO/CRMS/077/2022	Quantum Construcciones y Servicios de Ingeniería, S.A. de C.V.	Secretaría de Inclusión y Bienestar Social	4,998,377.94	4,998,377.94
1968	DIF220402166749	Obra	AC-DGOPSU-AD-O-043-2022	CR44, S.A. DE C.V	GOBIERNO DE LA CIUDAD DE MÉXICO	4,234,172.86	4,911,640.52
1969	DIF220402166506	Obra	AC-DGOPSU-AD-O-026-2022	COMERCONSTRUYE DE MÉXICO, S.A. DE C.V	GOBIERNO DE LA CIUDAD DE MÉXICO	12,740,803.74	14,779,332.34
1970	DIF220402167064	Obra	AC-DGOPSU-AD-O-026-2022	COMERCONSTRUYE DE MÉXICO, S.A. DE C.V	GOBIERNO DE LA CIUDAD DE MÉXICO	12,740,803.74	14,779,332.34
1971	DIF220402169962	Adquisiciones	IZTP/DGA/LPN/288/2022	INDUSTRIAS SOLA BASIC SA DE CV	ALCALDIA IZTAPALAPA	109,566,964.00	109,566,964.00
1972	DIF220402171160	Adquisiciones	IZTP/DGA/LPN/288/2022	INDUSTRIAS SOLA BASIC SA DE CV	ALCALDIA IZTAPALAPA	109,566,964.00	109,566,964.00
1973	DIF220402166991	Obra	AC-DGOPSU-LP-O-039-2022	LUIS RENÉ CANUL CASTELLANOS	GOBIERNO DE LA CIUDAD DE MÉXICO	6,264,799.61	7,267,167.55
1974	DIF220402167002	Obra	AC-DGOPSU-AD-O-026-2022	COMERCONSTRUYE DE MÉXICO, S.A. DE C.V	GOBIERNO DE LA CIUDAD DE MÉXICO	12,740,803.74	14,779,332.34
1975	DIF220402167417	Obra	AC-DGOPSU-AD-O-026-2022	COMERCONSTRUYE DE MÉXICO, S.A. DE C.V	GOBIERNO DE LA CIUDAD DE MÉXICO	12,740,803.74	14,779,332.34
1976	DIF220302138321	Adquisiciones	DGAF/DCCM/IR/111/2022	COMERCONS MARANCRIS, S.A. DE C.V.	ALCALDÍA AZCAPOTZALCO	1,119,662.80	1,119,662.80
1977	DIF220302138321	Adquisiciones	DGAF/DCCM/IR/109/2022	GLUCKLI, S.A. DE C.V.	ALCALDÍA AZCAPOTZALCO	5,596,750.78	5,596,750.78
1978	DIF220302138321	Adquisiciones	DGAF/DCCM/011/2022	COMERCONS MARANCRIS, S.A. DE C.V.	ALCALDÍA AZCAPOTZALCO	118,355.82	118,355.82
1979	DIF220302138321	Adquisiciones	DGAF/DCCM/ADC/092/2022	COMERCONS MARANCRIS, S.A. DE C.V.	ALCALDÍA AZCAPOTZALCO	291,746.17	291,746.17
1980	DIF220402169704	Adquisiciones	IZTP/DGA/LPN/288/2022	INDUSTRIAS SOLA BASIC SA DE CV	ALCALDIA IZTAPALAPA	109,566,964.00	109,566,964.00
1981	DIF220402169717	Adquisiciones	IZTP/DGA/LPN/288/2022	INDUSTRIAS SOLA BASIC SA DE CV	ALCALDIA IZTAPALAPA	109,566,964.00	109,566,964.00
1982	DIF220202082495	Obra	AMA-DGODU-LP-OBRA-019/2022	Siconex Constructora y Supervisión SA de CV	ALCALDIA MILPA ALTA	9,432,701.95	9,432,701.95
1983	DIF220202071879	Obra	AA/DGO/LP/020/2022	BAYCA OBRAS Y PROYECTOS, S.A. DE C.V.	ALCALDIA AZCAPOTZALCO	4,517,179.17	4,517,179.17
1984	DIF220202071883	Obra	AA/DGO/LP/021/2022	DREEDGE & SEWER COMPANY, S.A. DE C.V.	ALCALDIA AZCAPOTZALCO	4,339,672.98	4,339,672.98
1985	DIF220202071919	Obra	AA/DGO/LP/023/2022	GCP, S.A.P.I. DE C.V.	ALCALDIA AZCAPOTZALCO	6,137,796.93	6,137,796.93
1986	DIF220202083013	Obra	AMA-DGODU-LP-OBRA-017/2022	Leyre Yadirá Martínez Martínez	ALCALDIA MILPA ALTA	2,363,363.31	2,363,363.31
1987	DIF220202081161	Obra	AMA-DGODU-LP-OBRA-011/2022	Inmu Zze SA de CV	ALCALDIA MILPA ALTA	4,197,277.48	4,197,277.48
1988	DIF220202071924	Obra	AA/DGO/LP/022/2022	OLICER CONSTRUCCIONES Y PAVIMENTACIONES, S.A. DE C.V.	ALCALDIA AZCAPOTZALCO	8,886,396.18	8,886,396.18
1989	DIF220202081540	Obra	AMA-DGODU-LP-OBRA-013/2022	Adalberto Flores Andrade	ALCALDIA MILPA ALTA	498,794.80	498,794.80
1990	DIF220202082562	Obra	AMA-DGODU-LP-OBRA-020/2022	Shadow Construcción y Supervisión SA de CV	ALCALDIA MILPA ALTA	8,597,294.25	8,597,294.25
1991	DIF220202071054	Obra	AVC/DGODU/LP/014/2022	KALCHIVA CONSTRUCCIONES, S.A. DE C.V.	ALCALDIA VENUSTIANO CARRANZA	33,989,122.35	33,989,122.35
1992	DIF220202075503	Obra	AA/DGO/LP/026/2022	IRKON HOLDINGS, S.A. DE C.V.	ALCALDIA AZCAPOTZALCO	7,164,804.11	7,164,804.11
1993	DIF220202075508	Obra	AA/DGO/LP/026/2022	IRKON HOLDINGS, S.A. DE C.V.	ALCALDIA AZCAPOTZALCO	7,164,804.11	7,164,804.11
1994	DIF220202071946	Servicios	DGAF/DCCM/IR/108/2022	EMIYARA CONSTRUCCIONES, S.A. DE C.V.	ALCALDIA AZCAPOTZALCO	1,473,505.53	1,473,505.53
1995	DIF220502236087	Adquisiciones	2022-20	MARTHA PATRICIA LOPEZ CORTES	SISTEMA INTEGRAL DE LA FAMILIA DE LA CIUDAD DE MÉXICO	7,875.50	7,875.50
1996	DIF220502236087	Adquisiciones	2022-13	MARTHA PATRICIA LOPEZ CORTES	SISTEMA INTEGRAL DE LA FAMILIA DE LA CIUDAD DE MÉXICO	93,269.80	93,269.80
1997	DIF220502236087	Adquisiciones	DIF-CDMX/DEAF/DRMAS/093/22	MARTHA PATRICIA LOPEZ CORTES	SISTEMA INTEGRAL DE LA FAMILIA DE LA CIUDAD DE MÉXICO	390,921.72	390,921.72



No.	FOLIO	TIPO DE OBRA	NUMERO	CONTRATISTA	CONVOCANTE	MONTO	MONTO MODIFICADO
1998	DIF220502236087	Adquisiciones	DIF-CDMX/DEAF/DRMAS/088/22	MARTHA PATRICIA LOPEZ CORTES	SISTEMA INTEGRAL DE LA FAMILIA DE LA CIUDAD DE MÉXICO	2,326,147.22	2,326,147.22
1999	DIF220502236087	Adquisiciones	2022-16	NANCY ELISABETH MACEDO MEDINA	SISTEMA INTEGRAL DE LA FAMILIA DE LA CIUDAD DE MÉXICO	79,228.00	79,228.00
2000	DIF220502236087	Adquisiciones	DIF-CDMX/DEAF/DRMAS/094/22	COSEMATEL, S.A. DE C.V.	SISTEMA INTEGRAL DE LA FAMILIA DE LA CIUDAD DE MÉXICO	428,212.00	428,212.00
2001	DIF220502236087	Adquisiciones	DIF-CDMX/DEAF/DRMAS/089/22	TOMAS ISMAEL RENTERIA DE LA CRUZ	SISTEMA INTEGRAL DE LA FAMILIA DE LA CIUDAD DE MÉXICO	932,017.76	932,017.76
2002	DIF220502236087	Adquisiciones	DIF-CDMX/DEAF/DRMAS/091/22	MARTHA PATRICIA LOPEZ CORTES	SISTEMA INTEGRAL DE LA FAMILIA DE LA CIUDAD DE MÉXICO	234,339.48	234,339.48
2003	DIF220202070544	Obra	AVC/DGODU/LP/014/2022	KALCHIVA CONSTRUCCIONES, S.A. DE C.V.	ALCALDÍA VENUSTIANO CARRANZA	33,989,122.35	33,989,122.35
2004	DIF220302111890	Obra	02 CD 07 20 024 1 22	Especialista en Acabados Profesionales, S.A. de C.V.	GOBIERNO DE LA CIUDAD DE MÉXICO /ALCALDÍA GUSTAVO A. MADERO	6,853,392.47	6,853,392.47
2005	DIF220402176122	Adquisiciones	IZTP/DGA/LPN/288/2022	INDUSTRIAS SOLA BASIC SA DE CV	ALCALDIA IZTAPALAPA	109,566,964.00	109,566,964.00
2006	DIF220402177261	Adquisiciones	IZTP/DGA/LPN/288/2022	INDUSTRIAS SOLA BASIC SA DE CV	ALCALDIA IZTAPALAPA	109,566,964.00	109,566,964.00
2007	DIF220402177518	Adquisiciones	IZTP/DGA/LPN/287/2022	CAPTURA CARBONO SA DE CV	ALCALDIA IZTAPALAPA	20,433,036.00	20,433,036.00
2008	DIF220402177530	Adquisiciones	IZTP/DGA/LPN/287/2022	CAPTURA CARBONO SA DE CV	ALCALDIA IZTAPALAPA	20,433,036.00	20,433,036.00
2009	DIF220402169574	Obra	02 CD07 20 043 1 2022	GREENCON SA. DE CV.	GOBIERNO DE LA CIUDAD DE MÉXICO	6,714,738.61	6,714,738.61
2010	DIF220402176143	Adquisiciones	IZTP/DGA/LPN/288/2022	INDUSTRIAS SOLA BASIC SA DE CV	ALCALDIA IZTAPALAPA	109,566,964.00	109,566,964.00
2011	DIF220402170125	Adquisiciones	IZTP/DGA/LPN/288/2022	INDUSTRIAS SOLA BASIC SA DE CV	ALCALDIA IZTAPALAPA	109,566,964.00	109,566,964.00
2012	DIF220402166625	Obra	AC-DGOPSU-LP-O-039-2022	LUIS RENÉ CANUL CASTELLANOS	GOBIERNO DE LA CIUDAD DE MÉXICO	6,264,799.61	7,267,167.55
2013	DIF220402167107	Obra	AC-DGOPSU-LP-O-037-2022	CONSTRUCTORA VARAZZE, S.A.DEC.V.	GOBIERNO DE LA CIUDAD DE MÉXICO	6,707,262.09	7,780,424.02
2014	DIF220402177729	Adquisiciones	IZTP/DGA/LPN/287/2022	CAPTURA CARBONO SA DE CV	ALCALDIA IZTAPALAPA	20,433,036.00	20,433,036.00
2015	DIF220402177743	Adquisiciones	IZTP/DGA/LPN/287/2022	CAPTURA CARBONO SA DE CV	ALCALDIA IZTAPALAPA	20,433,036.00	20,433,036.00
2016	DIF220402174664	Adquisiciones	IZTP/DGA/LPN/288/2022	INDUSTRIAS SOLA BASIC SA DE CV	ALCALDIA IZTAPALAPA	109,566,964.00	109,566,964.00
2017	DIF220402174601	Adquisiciones	IZTP/DGA/LPN/288/2022	INDUSTRIAS SOLA BASIC SA DE CV	ALCALDIA IZTAPALAPA	109,566,964.00	109,566,964.00
2018	DIF220402177232	Adquisiciones	IZTP/DGA/LPN/288/2022	INDUSTRIAS SOLA BASIC SA DE CV	ALCALDIA IZTAPALAPA	109,566,964.00	109,566,964.00
2019	DIF220402177750	Adquisiciones	IZTP/DGA/LPN/287/2022	CAPTURA CARBONO SA DE CV	ALCALDIA IZTAPALAPA	20,433,036.00	20,433,036.00
2020	DIF220402177340	Adquisiciones	IZTP/DGA/LPN/287/2022	CAPTURA CARBONO SA DE CV	ALCALDIA IZTAPALAPA	20,433,036.00	20,433,036.00
2021	DIF220402177707	Adquisiciones	IZTP/DGA/LPN/287/2022	CAPTURA CARBONO SA DE CV	ALCALDIA IZTAPALAPA	20,433,036.00	20,433,036.00



**DESTINO DEL GASTO
AVANCES FÍSICOS**

No.	FOLIO	CICLO	TRIMESTRE DE AVANCE	UNIDAD DE MEDIDA	META ORIGINAL	META MODIFICADA	AVANCE	PORCENTAJE
1	DIF220102065334	2022	5	Metros	10000	10000	8000	80
2	DIF220102065259	2022	5	Equipamiento	207	283	283	100
3	DIF220102065490	2022	5	Computadoras	90	294	280	95.23809524
4	DIF220102065490	2022	5	Piezas	182	182	182	100
5	DIF220102065509	2022	5	Otros	11	11	11	100
6	DIF220102065857	2022	5	Piezas	2105	1452	1439	99.1046832
7	DIF220102063918	2022	5	Metros Cuadrados	13100	13100	13100	100
8	DIF220102063492	2022	5	Piezas	50	50	45	90
9	DIF220102065437	2022	5	Otros	1	1	0.33	33
10	DIF220202088645	2022	5	ESCANER(S)	1	0	0	0
11	DIF220202088728	2022	5	Metros	10000	10000	2900	29
12	DIF220202088655	2022	5	Equipamiento	1	1	1	100
13	DIF220202088730	2022	5	Metros	10000	10000	2000	20
14	DIF220202088731	2022	5	Metros	1000	1000	600	60
15	DIF220302101919	2022	5	Metros Cuadrados	1285	1285	1285	100
16	DIF220302126040	2022	5	Sanitario(s)	100	100	100	100
17	DIF220302124533	2022	5	Aula	10	10	10	100
18	DIF220302125278	2022	5	Sanitario(s)	10	10	10	100
19	DIF220302126205	2022	5	Metros lineales	100	100	100	100
20	DIF220302124554	2022	5	Piezas	3	3	0	0
21	DIF220302124563	2022	5	Piezas	2	2	0	0
22	DIF220302124575	2022	5	Piezas	3	3	0	0
23	DIF220302124961	2022	5	Piezas	2	2	0	0
24	DIF220302124622	2022	5	Piezas	2	2	0	0
25	DIF220302124624	2022	5	Piezas	2	2	2	100
26	DIF220302124628	2022	5	Piezas	1	1	0	0
27	DIF220302123951	2022	5	Aula	10	10	10	100
28	DIF220302124292	2022	5	Piezas	2	2	0	0
29	DIF220302124636	2022	5	Piezas	1	1	0	0
30	DIF220302125043	2022	5	Aula	15	15	15	100
31	DIF220302109333	2022	5	Metros lineales	317	317	317	100
32	DIF220302109347	2022	5	Metros lineales	300	300	300	100



No.	FOLIO	CICLO	TRIMESTRE DE AVANCE	UNIDAD DE MEDIDA	META ORIGINAL	META MODIFICADA	AVANCE	PORCENTAJE
33	DIF220302126479	2022	5	Aula	100	100	100	100
34	DIF220302125146	2022	5	Sanitario(s)	10	10	10	100
35	DIF220302125322	2022	5	Aula	15	15	15	100
36	DIF220302119044	2022	5	Piezas	28	28	28	100
37	DIF220302116181	2022	5	Metros lineales	92	92	92	100
38	DIF220302116274	2022	5	Metros lineales	110	110	110	100
39	DIF220302116277	2022	5	Metros lineales	160	160	160	100
40	DIF220302109939	2022	5	Sanitario(s)	100	100	100	100
41	DIF220302116161	2022	5	Metros lineales	200	200	200	100
42	DIF220302108088	2022	5	Metros Cuadrados	7146	7146	0	0
43	DIF220302108107	2022	5	SERVICIO(S)	1	1	0	0
44	DIF220302121599	2022	5	Metros Cuadrados	2300	2300	2300	100
45	DIF220302124369	2022	5	Aula	10	10	10	100
46	DIF220302110634	2022	5	Metros lineales	317	317	317	100
47	DIF220302111903	2022	5	Metros lineales	100	100	100	100
48	DIF220302115769	2022	5	Metros lineales	300	300	300	100
49	DIF220302105794	2022	5	Metros lineales	300	300	300	100
50	DIF220302112553	2022	5	Aula	100	100	100	100
51	DIF220302110612	2022	5	Aula	100	100	100	100
52	DIF220302113419	2022	5	Metros Cuadrados	33605	33605	33605	100
53	DIF220302121071	2022	5	Piezas	10	10	10	100
54	DIF220302121445	2022	5	Metros Cuadrados	10965	10965	10965	100
55	DIF220302121100	2022	5	Piezas	10	10	10	100
56	DIF220302109026	2022	5	Metros lineales	138	138	138	100
57	DIF220302113497	2022	5	Aula	100	100	100	100
58	DIF220302121115	2022	5	Piezas	3	3	3	100
59	DIF220302114497	2022	5	Metros lineales	300	300	300	100
60	DIF220302107025	2022	5	Metros Cuadrados	10883	10883	5000	45.94321419
61	DIF220302107026	2022	5	Metros Cuadrados	3242	3242	2750	84.8241826
62	DIF220302107036	2022	5	Metros Cuadrados	988	988	0	0
63	DIF220302107040	2022	5	Metros Cuadrados	7936	7936	125	1.575100806
64	DIF220302107041	2022	5	Metros Cuadrados	3414	3414	0	0



No.	FOLIO	CICLO	TRIMESTRE DE AVANCE	UNIDAD DE MEDIDA	META ORIGINAL	META MODIFICADA	AVANCE	PORCENTAJE
65	DIF220302107042	2022	5	Metros Cuadrados	6027	6027	0	0
66	DIF220302107043	2022	5	Metros Cuadrados	2275	2275	25	1.098901099
67	DIF220302109096	2022	5	Metros lineales	115	115	115	100
68	DIF220302112806	2022	5	Metros Cuadrados	100	100	100	100
69	DIF220302110402	2022	5	Metros lineales	196	196	196	100
70	DIF220302110407	2022	5	Metros Cuadrados	100	100	100	100
71	DIF220302110411	2022	5	Aula	100	100	100	100
72	DIF220302110421	2022	5	Metros Cuadrados	100	100	100	100
73	DIF220302113261	2022	5	Metros Cuadrados	100	100	100	100
74	DIF220402147593	2022	5	Piezas	3000	3000	0	0
75	DIF220302128567	2022	5	Metros cúbicos	2560	2560	0	0
76	DIF220402145373	2022	5	Piezas	106	106	0	0
77	DIF220402145399	2022	5	Piezas	134	134	0	0
78	DIF220402145404	2022	5	Piezas	43	43	0	0
79	DIF220402147509	2022	5	Metros Cuadrados	220	220	220	100
80	DIF220402147519	2022	5	Metros Cuadrados	200	200	200	100
81	DIF220402147526	2022	5	Metros Cuadrados	300	300	300	100
82	DIF220402147536	2022	5	Metros Cuadrados	200	200	100	50
83	DIF220402147553	2022	5	Piezas	10	10	0	0
84	DIF220402147554	2022	5	Piezas	2	2	0	0
85	DIF220402142851	2022	5	Piezas	70	70	0	0
86	DIF220302137540	2022	5	Computadoras	35	35	35	100
87	DIF220302137540	2022	5	LICENCIA(S)	3	3	3	100
88	DIF220302137540	2022	5	Otros	108	108	108	100
89	DIF220302139193	2022	5	Aula	2	2	2	100
90	DIF220302135642	2022	5	Metros	2449.97	2449.97	2449.97	100
91	DIF220302139297	2022	5	Piezas	22500	22500	22500	100
92	DIF220302140390	2022	5	Metros lineales	1920	1920	1824	95
93	DIF220302140383	2022	5	Otros	7	7	7	100
94	DIF220302140534	2022	5	Planta(s)	1	1	1	100
95	DIF220302140538	2022	5	Kilómetro	0.5	0.5	0.5	100
96	DIF220302139176	2022	5	Aula	5	5	5	100



**DESTINO DEL GASTO
AVANCES FÍSICOS**

No.	FOLIO	CICLO	TRIMESTRE DE AVANCE	UNIDAD DE MEDIDA	META ORIGINAL	META MODIFICADA	AVANCE	PORCENTAJE
97	DIF220402142481	2022	5	Metros Cuadrados	1900	1900	1900	100
98	DIF220402166521	2022	5	Piezas	6	6	6	100
99	DIF220402166566	2022	5	Piezas	43	43	0	0
100	DIF220402166572	2022	5	Piezas	7	7	0	0
101	DIF220402166573	2022	5	Piezas	9	9	0	0
102	DIF220402166575	2022	5	Piezas	5	5	0	0
103	DIF220402166576	2022	5	Piezas	4	4	0	0
104	DIF220402166577	2022	5	Piezas	4	4	0	0
105	DIF220402167780	2022	5	Piezas	23	23	0	0
106	DIF220402167789	2022	5	Piezas	4	4	0	0
107	DIF220402166579	2022	5	Piezas	5	5	0	0
108	DIF220402166583	2022	5	Piezas	6	6	0	0
109	DIF220402166585	2022	5	Piezas	12	12	0	0
110	DIF220402166588	2022	5	Piezas	7	7	0	0
111	DIF220402166589	2022	5	Piezas	4	4	0	0
112	DIF220402166591	2022	5	Piezas	2	2	0	0
113	DIF220402166592	2022	5	Piezas	4	4	0	0
114	DIF220402166594	2022	5	Piezas	4	4	0	0
115	DIF220402166596	2022	5	Piezas	3	3	0	0
116	DIF220402169651	2022	5	Aula	1	1	1	100
117	DIF220402166723	2022	5	Piezas	2	2	0	0
118	DIF220402166724	2022	5	Piezas	6	6	0	0
119	DIF220402166739	2022	5	Piezas	3	3	3	100
120	DIF220402166702	2022	5	Piezas	4	4	4	100
121	DIF220402166920	2022	5	Piezas	2	2	2	100
122	DIF220402167444	2022	5	Sanitario(s)	100	100	0	0
123	DIF220402203639	2022	5	Vehículos	102	102	0	0
124	DIF220402199629	2022	5	Aula	2	2	2	100
125	DIF220402204468	2022	5	Metros lineales	20000	20000	6000	30
126	DIF220402205802	2022	5	Metros Cuadrados	330.28	330.28	221.29	67.00072666
127	DIF220402205812	2022	5	Metros Cuadrados	600	600	330	55
128	DIF220402205815	2022	5	Metros Cuadrados	1241.8	1241.8	700	56.36978579



**DESTINO DEL GASTO
AVANCES FÍSICOS**

No.	FOLIO	CICLO	TRIMESTRE DE AVANCE	UNIDAD DE MEDIDA	META ORIGINAL	META MODIFICADA	AVANCE	PORCENTAJE
129	DIF220402204394	2022	5	Lote	1	1	1	100
130	DIF220402204459	2022	5	Metros lineales	20000	20000	5000	25
131	DIF220402204479	2022	5	Piezas	100	100	0	0
132	DIF220402204485	2022	5	Metros cúbicos	15000	15000	0	0
133	DIF220402200398	2022	5	Metros Cuadrados	10948	10948	10948	100
134	DIF220402205141	2022	5	Metros cúbicos	100	100	100	100
135	DIF220402206188	2022	5	Metros	100	100	100	100
136	DIF220402204527	2022	5	Equipamiento	100	100	100	100
137	DIF220402204289	2022	5	Equipamiento	100	100	100	100
138	DIF220402166568	2022	5	Piezas	7	7	0	0
139	DIF220402166587	2022	5	Piezas	33	33	0	0
140	DIF220402166725	2022	5	Piezas	5	5	0	0
141	DIF220102065192	2022	5	Lote	1	1	1	100
142	DIF220102065500	2022	5	LICENCIA(S)	1	2	2	100
143	DIF220102065851	2022	5	Metros cuadrados de construcción	4141	4141	4141	100
144	DIF220102064118	2022	5	Metros lineales	500	500	500	100
145	DIF220102065435	2022	5	Otros	3	3	3	100
146	DIF220102065494	2022	5	Piezas	90	90	90	100
147	DIF220102064939	2022	5	Kilómetro	1	1	1	100
148	DIF220102065752	2022	5	Metros Cuadrados	110000	110000	110000	100
149	DIF220102064250	2022	5	Lote	16	16	16	100
150	DIF220102064279	2022	5	Lote	1	1	1	100
151	DIF220102064284	2022	5	Lote	92	92	92	100
152	DIF220102064289	2022	5	Puente(s)	16	16	16	100
153	DIF220102065189	2022	5	Lote	1	1	1	100
154	DIF220102063618	2022	5	Mobiliario y equipo	294	350	350	100
155	DIF220102063637	2022	5	Otros	2	2	2	100
156	DIF220102063639	2022	5	Otros	10	10	10	100
157	DIF220102065440	2022	5	Otros	6	6	6	100
158	DIF220102065441	2022	5	Otros	1	1	1	100



No.	FOLIO	CICLO	TRIMESTRE DE AVANCE	UNIDAD DE MEDIDA	META ORIGINAL	META MODIFICADA	AVANCE	PORCENTAJE
159	DIF220102066346	2022	5	Otros	2203613.12	2203613.12	2203613.12	100
160	DIF220102063940	2022	5	Otros	1	1	1	100
161	DIF220102064144	2022	5	Kilómetro	1	1	1	100
162	DIF220102064304	2022	5	Lote	1	1	1	100
163	DIF220102064306	2022	5	Kilómetro	42	42	42	100
164	DIF220102065218	2022	5	Metros Cuadrados	300000	300000	300000	100
165	DIF220202071006	2022	5	Metros lineales	280	280	280	100
166	DIF220202068883	2022	5	Metros Cuadrados	678	678	678	100
167	DIF220202071868	2022	5	Metros lineales	618	618	618	100
168	DIF220202071877	2022	5	Metros lineales	384	384	384	100
169	DIF220202071878	2022	5	Metros lineales	675	675	675	100
170	DIF220202071880	2022	5	Metros lineales	212	212	212	100
171	DIF220202071881	2022	5	Metros lineales	454	454	454	100
172	DIF220202071882	2022	5	Metros lineales	326	326	326	100
173	DIF220202071884	2022	5	Metros lineales	323	323	323	100
174	DIF220202070478	2022	5	Metros lineales	64	64	64	100
175	DIF220202070552	2022	5	Metros lineales	45	45	45	100
176	DIF220202070560	2022	5	Metros lineales	40	40	40	100
177	DIF220202073637	2022	5	Metros Cuadrados	3075	3075	3075	100
178	DIF220202073654	2022	5	Metros Cuadrados	725	725	725	100
179	DIF220202071474	2022	5	PROYECTO(S)	1	1	1	100
180	DIF220202071476	2022	5	PROYECTO(S)	1	1	1	100
181	DIF220202070542	2022	5	Metros lineales	46	46	46	100
182	DIF220202075446	2022	5	Metros lineales	160	160	160	100
183	DIF220202075464	2022	5	Metros lineales	946	946	946	100
184	DIF220202071035	2022	5	Metros lineales	161	161	161	100
185	DIF220202075469	2022	5	Metros lineales	485	485	485	100
186	DIF220202071039	2022	5	Metros lineales	241	241	241	100
187	DIF220202071042	2022	5	Metros lineales	163	163	163	100
188	DIF220202071046	2022	5	Metros lineales	2143	2143	2143	100
189	DIF220202075500	2022	5	Metros lineales	437	437	437	100
190	DIF220202075507	2022	5	Metros Cuadrados	4465	4465	4465	100



No.	FOLIO	CICLO	TRIMESTRE DE AVANCE	UNIDAD DE MEDIDA	META ORIGINAL	META MODIFICADA	AVANCE	PORCENTAJE
191	DIF220202071891	2022	5	Metros lineales	85	85	85	100
192	DIF220202071915	2022	5	Metros lineales	323	323	323	100
193	DIF220202071939	2022	5	Metros Cuadrados	463	463	463	100
194	DIF220202071941	2022	5	Metros Cuadrados	2752	2752	2752	100
195	DIF220202070529	2022	5	SERVICIO(S)	1	1	1	100
196	DIF220202079121	2022	5	Tanque(s)	1	1	1	100
197	DIF220202088648	2022	5	Equipamiento	1	1	1	100
198	DIF220202088681	2022	5	Lote	1	1	1	100
199	DIF220202080656	2022	5	Metros Cuadrados	7127	7127	7127	100
200	DIF220202080690	2022	5	Metros Cuadrados	2346	2346	2346	100
201	DIF220202081130	2022	5	Aula	1	1	1	100
202	DIF220202081504	2022	5	Cuarto(s)	1	1	1	100
203	DIF220202080240	2022	5	Metros Cuadrados	1951	1951	1951	100
204	DIF220202099304	2022	5	Poste	90	50	50	100
205	DIF220202098845	2022	5	Kilómetro	1.5	1.5	1.5	100
206	DIF220202100352	2022	5	Equipamiento	1	1	1	100
207	DIF220202081061	2022	5	Aula	1	1	1	100
208	DIF220202082523	2022	5	Piezas	60	60	60	100
209	DIF220202082569	2022	5	Metros Cuadrados	2800	2800	2800	100
210	DIF220202088095	2022	5	Lote	1	1	1	100
211	DIF220202088112	2022	5	Otros	1	1	1	100
212	DIF220202082588	2022	5	Piezas	40	40	40	100
213	DIF220202082591	2022	5	Piezas	60	60	60	100
214	DIF220202081118	2022	5	Piezas	1	1	1	100
215	DIF220202088282	2022	5	Otros	62	62	62	100
216	DIF220202082793	2022	5	Metros Cuadrados	3200	3200	3200	100
217	DIF220202081431	2022	5	Cuarto(s)	1	1	1	100
218	DIF220202086786	2022	5	Equipamiento	202	202	202	100
219	DIF220202081442	2022	5	Cuarto(s)	1	1	1	100
220	DIF220202086814	2022	5	Equipamiento	5	5	5	100
221	DIF220202088679	2022	5	Lote	1	1	1	100
222	DIF220202088682	2022	5	Puente(s)	1	1	1	100



No.	FOLIO	CICLO	TRIMESTRE DE AVANCE	UNIDAD DE MEDIDA	META ORIGINAL	META MODIFICADA	AVANCE	PORCENTAJE
223	DIF220202088684	2022	5	Kilómetro	4.06	4.06	4.06	100
224	DIF220202081684	2022	5	Metros lineales	800	800	800	100
225	DIF220202087915	2022	5	Lote	1	1	1	100
226	DIF220202087926	2022	5	Puente(s)	44	62	62	100
227	DIF220202087949	2022	5	Lote	6	6	6	100
228	DIF220202084116	2022	5	Metros Cuadrados	1863	1863	1863	100
229	DIF220202081541	2022	5	Piezas	1	1	1	100
230	DIF220202082579	2022	5	Metros Cuadrados	3000	3000	3000	100
231	DIF220202087051	2022	5	Lote	1	1	1	100
232	DIF220202087066	2022	5	Lote	1	1	1	100
233	DIF220202087079	2022	5	Lote	1	1	1	100
234	DIF220202077857	2022	5	Metros Cuadrados	957	957	957	100
235	DIF220202077863	2022	5	Metros Cuadrados	1037	1037	1037	100
236	DIF220202080855	2022	5	Tanque(s)	1	1	1	100
237	DIF220202080857	2022	5	Aula	1	1	1	100
238	DIF220202082615	2022	5	Metros Cuadrados	3600	3600	3600	100
239	DIF220202077926	2022	5	Metros Cuadrados	678	678	678	100
240	DIF220202077927	2022	5	Metros Cuadrados	638	638	638	100
241	DIF220202087890	2022	5	Metros Cuadrados	144	144	144	100
242	DIF220202087906	2022	5	Lote	1	1	1	100
243	DIF220202087907	2022	5	Lote	1	1	1	100
244	DIF220202088649	2022	5	Mobiliario y equipo	1	1	1	100
245	DIF220202087960	2022	5	Lote	3	3	3	100
246	DIF220202087966	2022	5	Lote	1	1	1	100
247	DIF220202088678	2022	5	Otros	1	1	1	100
248	DIF220202081151	2022	5	Piezas	38	38	38	100
249	DIF220202077414	2022	5	PROYECTO(S)	1	1	1	100
250	DIF220202081198	2022	5	Tanque(s)	1	1	1	100
251	DIF220202081199	2022	5	Piezas	1	1	1	100
252	DIF220202081206	2022	5	Piezas	1	1	1	100
253	DIF220202081217	2022	5	Piezas	1	1	1	100



**DESTINO DEL GASTO
AVANCES FÍSICOS**

No.	FOLIO	CICLO	TRIMESTRE DE AVANCE	UNIDAD DE MEDIDA	META ORIGINAL	META MODIFICADA	AVANCE	PORCENTAJE
254	DIF220202081239	2022	5	Cuarto(s)	1	1	1	100
255	DIF220202078444	2022	5	Metros Cuadrados	3108	3108	3108	100
256	DIF220202078453	2022	5	Metros Cuadrados	198	198	198	100
257	DIF220202080790	2022	5	Metros Cuadrados	78	78	78	100
258	DIF220202081492	2022	5	Cuarto(s)	1	1	1	100
259	DIF220202082441	2022	5	Metros Cuadrados	7800	7800	7800	100
260	DIF220202082445	2022	5	Metros Cuadrados	5000	5000	5000	100
261	DIF220202081517	2022	5	Piezas	1	1	1	100
262	DIF220202082541	2022	5	Metros Cuadrados	6500	6500	6500	100
263	DIF220302101898	2022	5	Metros Cuadrados	264	264	264	100
264	DIF220302126897	2022	5	Metros cuadrados de construcción	36	36	36	100
265	DIF220302127257	2022	5	Aula	100	100	100	100
266	DIF220302127262	2022	5	Aula	100	100	100	100
267	DIF220302126046	2022	5	Metros cuadrados de construcción	36	36	36	100
268	DIF220302126053	2022	5	Metros cuadrados de construcción	25	25	25	100
269	DIF220302126060	2022	5	Sanitario(s)	1	1	1	100
270	DIF220302127606	2022	5	Metros cuadrados de construcción	36	36	36	100
271	DIF220302127611	2022	5	Metros cuadrados de construcción	36	36	36	100
272	DIF220302124526	2022	5	Sanitario(s)	10	10	10	100
273	DIF220302124538	2022	5	Piezas	1	1	1	100
274	DIF220302124541	2022	5	Piezas	2	2	2	100
275	DIF220302126166	2022	5	Metros cúbicos	100	100	100	100
276	DIF220302126185	2022	5	Aula	100	100	100	100
277	DIF220302127276	2022	5	Piezas	100	100	100	100
278	DIF220302127280	2022	5	Sanitario(s)	100	100	100	100
279	DIF220302127295	2022	5	Aula	100	1	1	100
280	DIF220302122296	2022	5	Metros lineales	550	550	550	100



No.	FOLIO	CICLO	TRIMESTRE DE AVANCE	UNIDAD DE MEDIDA	META ORIGINAL	META MODIFICADA	AVANCE	PORCENTAJE
281	DIF220302110791	2022	5	Metros Cuadrados	100	100	100	100
282	DIF220302125369	2022	5	Metros cuadrados de construcción	36	36	36	100
283	DIF220302125375	2022	5	Metros cuadrados de construcción	25	35	35	100
284	DIF220302125390	2022	5	Metros cuadrados de construcción	25	35	35	100
285	DIF220302125391	2022	5	Metros lineales	120	120	120	100
286	DIF220302126189	2022	5	Cuarto(s)	1	1	1	100
287	DIF220302126208	2022	5	Cuarto(s)	1	2	2	100
288	DIF220302127302	2022	5	Aula	100	100	100	100
289	DIF220302127316	2022	5	Aula	100	100	100	100
290	DIF220302127728	2022	5	Metros Cuadrados	215	215	215	100
291	DIF220302127768	2022	5	Metros Cuadrados	130	130	130	100
292	DIF220302110833	2022	5	Aula	100	100	100	100
293	DIF220302125394	2022	5	Metros cuadrados de construcción	25	35	35	100
294	DIF220302125395	2022	5	Metros cuadrados de construcción	36	36	36	100
295	DIF220302125396	2022	5	Metros cuadrados de construcción	36	36	36	100
296	DIF220302125400	2022	5	Cuarto(s)	1	1	1	100
297	DIF220302125409	2022	5	Cuarto(s)	1	1	1	100
298	DIF220302125410	2022	5	Cuarto(s)	2	2	2	100
299	DIF220302125412	2022	5	Cuarto(s)	1	1	1	100
300	DIF220302126215	2022	5	Cuarto(s)	1	2	2	100
301	DIF220302126217	2022	5	Sanitario(s)	100	100	100	100
302	DIF220302126219	2022	5	Metros Cuadrados	100	100	100	100
303	DIF220302126227	2022	5	Cuarto(s)	1	2	2	100
304	DIF220302126232	2022	5	Sanitario(s)	100	100	100	100
305	DIF220302126959	2022	5	Metros cuadrados de construcción	36	36	36	100



No.	FOLIO	CICLO	TRIMESTRE DE AVANCE	UNIDAD DE MEDIDA	META ORIGINAL	META MODIFICADA	AVANCE	PORCENTAJE
306	DIF220302127328	2022	5	Aula	1	1	1	100
307	DIF220302125987	2022	5	Metros Cuadrados	100	100	100	100
308	DIF220302127799	2022	5	Metros Cuadrados	135	135	135	100
309	DIF220302110776	2022	5	Metros Cuadrados	100	100	100	100
310	DIF220302125214	2022	5	PROYECTO(S)	1	1	1	100
311	DIF220302125421	2022	5	Cuarto(s)	1	1	1	100
312	DIF220302125422	2022	5	Cuarto(s)	2	2	2	100
313	DIF220302125423	2022	5	Metros cuadrados de construcción	25	25	25	100
314	DIF220302125436	2022	5	Metros cuadrados de construcción	36	36	36	100
315	DIF220302125437	2022	5	Metros cuadrados de construcción	36	36	36	100
316	DIF220302125438	2022	5	Metros cuadrados de construcción	36	36	36	100
317	DIF220302126236	2022	5	Aula	100	100	100	100
318	DIF220302126243	2022	5	Cuarto(s)	1	2	2	100
319	DIF220302126253	2022	5	Cuarto(s)	2	4	4	100
320	DIF220302126977	2022	5	Cuarto(s)	1	1	1	100
321	DIF220302126985	2022	5	Metros cuadrados de construcción	25	25	25	100
322	DIF220302127815	2022	5	Metros Cuadrados	215	215	215	100
323	DIF220302124895	2022	5	Piezas	2	2	2	100
324	DIF220302126260	2022	5	Sanitario(s)	100	100	100	100
325	DIF220302127001	2022	5	Aula	100	100	100	100
326	DIF220302127002	2022	5	Aula	100	100	100	100
327	DIF220302127376	2022	5	Metros cuadrados de construcción	36	36	36	100
328	DIF220302124904	2022	5	Piezas	2	2	2	100
329	DIF220302125853	2022	5	Metros lineales	100	100	100	100
330	DIF220302126657	2022	5	Sanitario(s)	100	100	100	100
331	DIF220302127019	2022	5	Metros lineales	100	100	100	100



No.	FOLIO	CICLO	TRIMESTRE DE AVANCE	UNIDAD DE MEDIDA	META ORIGINAL	META MODIFICADA	AVANCE	PORCENTAJE
332	DIF220302127030	2022	5	Metros Cuadrados	100	100	100	100
333	DIF220302124551	2022	5	Aula	15	15	15	100
334	DIF220302124556	2022	5	Aula	15	15	15	100
335	DIF220302124927	2022	5	Metros Cuadrados	1500	1500	1500	100
336	DIF220302125876	2022	5	Metros lineales	100	100	100	100
337	DIF220302126660	2022	5	Sanitario(s)	100	100	100	100
338	DIF220302126667	2022	5	Aula	100	100	100	100
339	DIF220302126674	2022	5	Sanitario(s)	100	100	100	100
340	DIF220302127433	2022	5	Metros cuadrados de construcción	36	36	36	100
341	DIF220302125879	2022	5	Aula	100	100	100	100
342	DIF220302125897	2022	5	Sanitario(s)	100	100	100	100
343	DIF220302126684	2022	5	Aula	100	100	100	100
344	DIF220302126700	2022	5	Sanitario(s)	100	100	100	100
345	DIF220302127450	2022	5	Metros cuadrados de construcción	36	36	36	100
346	DIF220302114285	2022	5	Metros lineales	250	250	250	100
347	DIF220302124601	2022	5	Aula	10	10	10	100
348	DIF220302125560	2022	5	Metros lineales	100	100	100	100
349	DIF220302125908	2022	5	Metros Cuadrados	100	100	100	100
350	DIF220302125925	2022	5	Metros lineales	100	100	100	100
351	DIF220302126712	2022	5	Sanitario(s)	100	100	100	100
352	DIF220302126723	2022	5	Aula	100	100	100	100
353	DIF220302126725	2022	5	Metros lineales	100	100	100	100
354	DIF220302114287	2022	5	Metros lineales	150.91	150.91	150.91	100
355	DIF220302124610	2022	5	Aula	15	15	15	100
356	DIF220302125933	2022	5	Aula	100	100	100	100
357	DIF220302126377	2022	5	Aula	100	100	100	100
358	DIF220302126735	2022	5	Cuarto(s)	1	2	2	100
359	DIF220302126737	2022	5	Metros lineales	100	100	100	100
360	DIF220302126739	2022	5	Cuarto(s)	1	2	2	100
361	DIF220302126742	2022	5	Cuarto(s)	2	4	4	100



No.	FOLIO	CICLO	TRIMESTRE DE AVANCE	UNIDAD DE MEDIDA	META ORIGINAL	META MODIFICADA	AVANCE	PORCENTAJE
362	DIF220302126751	2022	5	Cuarto(s)	1	2	2	100
363	DIF220302124638	2022	5	Piezas	1	1	1	100
364	DIF220302124640	2022	5	Piezas	1	1	1	100
365	DIF220302124643	2022	5	Piezas	1	1	1	100
366	DIF220302124644	2022	5	Piezas	1	1	1	100
367	DIF220302124647	2022	5	Piezas	2	2	2	100
368	DIF220302124649	2022	5	Piezas	1	1	1	100
369	DIF220302124650	2022	5	Piezas	2	2	2	100
370	DIF220302124652	2022	5	Piezas	1	1	1	100
371	DIF220302124653	2022	5	Piezas	2	2	2	100
372	DIF220302125030	2022	5	Piezas	3	3	3	100
373	DIF220302125031	2022	5	Piezas	3	3	3	100
374	DIF220302125954	2022	5	Piezas	100	100	100	100
375	DIF220302125962	2022	5	Metros lineales	100	100	100	100
376	DIF220302126754	2022	5	Cuarto(s)	2	4	4	100
377	DIF220302126771	2022	5	Cuarto(s)	1	1	1	100
378	DIF220302126775	2022	5	Cuarto(s)	2	2	2	100
379	DIF220302109320	2022	5	Metros lineales	140	140	140	100
380	DIF220302124658	2022	5	Piezas	1	1	1	100
381	DIF220302124661	2022	5	Piezas	2	2	2	100
382	DIF220302124668	2022	5	Piezas	1	1	1	100
383	DIF220302125073	2022	5	Piezas	3	3	3	100
384	DIF220302125618	2022	5	Aula	100	100	100	100
385	DIF220302125624	2022	5	Metros Cuadrados	100	100	100	100
386	DIF220302126438	2022	5	Aula	100	100	100	100
387	DIF220302126781	2022	5	Metros cuadrados de construcción	25	35	35	100
388	DIF220302126786	2022	5	Metros lineales	100	100	100	100
389	DIF220302126788	2022	5	Metros cuadrados de construcción	36	36	36	100
390	DIF220302126792	2022	5	Metros cuadrados de construcción	36	36	36	100



No.	FOLIO	CICLO	TRIMESTRE DE AVANCE	UNIDAD DE MEDIDA	META ORIGINAL	META MODIFICADA	AVANCE	PORCENTAJE
391	DIF220302126797	2022	5	Cuarto(s)	1	2	2	100
392	DIF220302127537	2022	5	Metros cuadrados de construcción	36	36	36	100
393	DIF220302124434	2022	5	Piezas	2	2	2	100
394	DIF220302109329	2022	5	Metros lineales	135	135	135	100
395	DIF220302125652	2022	5	Sanitario(s)	100	100	100	100
396	DIF220302125656	2022	5	Metros lineales	100	100	100	100
397	DIF220302126091	2022	5	Metros cuadrados de construcción	36	36	36	100
398	DIF220302126452	2022	5	Sanitario(s)	100	100	100	100
399	DIF220302126461	2022	5	Metros lineales	100	100	100	100
400	DIF220302126803	2022	5	Cuarto(s)	2	4	4	100
401	DIF220302126810	2022	5	Metros cuadrados de construcción	36	36	36	100
402	DIF220302126816	2022	5	Metros cuadrados de construcción	36	36	36	100
403	DIF220302126819	2022	5	Metros cuadrados de construcción	36	36	36	100
404	DIF220302124461	2022	5	Piezas	2	2	2	100
405	DIF220302124464	2022	5	Sanitario(s)	10	10	10	100
406	DIF220302125290	2022	5	Sanitario(s)	10	10	10	100
407	DIF220302126477	2022	5	Sanitario(s)	100	100	100	100
408	DIF220302126846	2022	5	Cuarto(s)	1	1	1	100
409	DIF220302126847	2022	5	Cuarto(s)	2	2	2	100
410	DIF220302127221	2022	5	Aula	100	100	100	100
411	DIF220302127225	2022	5	Aula	100	100	100	100
412	DIF220302127623	2022	5	Metros Cuadrados	522	522	522	100
413	DIF220302127625	2022	5	Metros Cuadrados	80	80	80	100
414	DIF220302125998	2022	5	Aula	100	100	100	100
415	DIF220302126012	2022	5	Sanitario(s)	100	100	100	100
416	DIF220302124497	2022	5	Piezas	81	90	90	100
417	DIF220302125313	2022	5	Aula	15	15	15	100



No.	FOLIO	CICLO	TRIMESTRE DE AVANCE	UNIDAD DE MEDIDA	META ORIGINAL	META MODIFICADA	AVANCE	PORCENTAJE
418	DIF220302126142	2022	5	Metros cuadrados de construcción	25	25	25	100
419	DIF220302126519	2022	5	Aula	100	100	100	100
420	DIF220302126854	2022	5	Metros cuadrados de construcción	36	36	36	100
421	DIF220302127235	2022	5	Metros lineales	100	100	100	100
422	DIF220302127237	2022	5	Metros lineales	100	100	100	100
423	DIF220302126019	2022	5	Aula	100	100	100	100
424	DIF220302126030	2022	5	Metros cuadrados de construcción	25	25	25	100
425	DIF220302126031	2022	5	Metros lineales	500	500	500	100
426	DIF220302126033	2022	5	Metros cuadrados de construcción	1	26	26	100
427	DIF220302126037	2022	5	Metros cuadrados de construcción	36	36	36	100
428	DIF220302124512	2022	5	Piezas	3	3	3	100
429	DIF220302124514	2022	5	Sanitario(s)	10	10	10	100
430	DIF220302124520	2022	5	Piezas	2	2	2	100
431	DIF220302124523	2022	5	Piezas	2	2	2	100
432	DIF220302125319	2022	5	Sanitario(s)	10	10	10	100
433	DIF220302125326	2022	5	Aula	15	15	15	100
434	DIF220302125327	2022	5	Aula	10	10	10	100
435	DIF220302125331	2022	5	Aula	10	10	10	100
436	DIF220302124387	2022	5	Metros Cuadrados	1500	1500	1500	100
437	DIF220302118107	2022	5	Metros Cuadrados	100	100	100	100
438	DIF220302119040	2022	5	Piezas	32	32	32	100
439	DIF220302119041	2022	5	Piezas	44	44	44	100
440	DIF220302119192	2022	5	Piezas	9	9	9	100
441	DIF220302119195	2022	5	Piezas	31	31	31	100
442	DIF220302119196	2022	5	Piezas	71	71	71	100
443	DIF220302119203	2022	5	Piezas	64	64	64	100
444	DIF220302119204	2022	5	Piezas	69	69	69	100



No.	FOLIO	CICLO	TRIMESTRE DE AVANCE	UNIDAD DE MEDIDA	META ORIGINAL	META MODIFICADA	AVANCE	PORCENTAJE
445	DIF220302119207	2022	5	Piezas	53	53	53	100
446	DIF220302119211	2022	5	Piezas	16	16	16	100
447	DIF220302121737	2022	5	Piezas	115	553	553	100
448	DIF220302116187	2022	5	Metros lineales	400	400	400	100
449	DIF220302110234	2022	5	Aula	100	100	100	100
450	DIF220302116192	2022	5	Metros lineales	108	108	108	100
451	DIF220302116202	2022	5	Metros lineales	178	178	178	100
452	DIF220302116208	2022	5	Metros lineales	92.59	92.59	92.59	100
453	DIF220302107620	2022	5	Metros Cuadrados	2698	2300	2300	100
454	DIF220302110256	2022	5	Metros lineales	100	100	100	100
455	DIF220302116216	2022	5	Metros lineales	70	70	70	100
456	DIF220302116218	2022	5	Metros lineales	116	116	116	100
457	DIF220302116223	2022	5	Metros lineales	75	75	75	100
458	DIF220302116227	2022	5	Metros lineales	170	170	170	100
459	DIF220302116233	2022	5	Metros lineales	426.08	426.08	426.08	100
460	DIF220302116237	2022	5	Metros lineales	90	90	90	100
461	DIF220302110277	2022	5	Metros Cuadrados	100	100	100	100
462	DIF220302109920	2022	5	Aula	100	100	100	100
463	DIF220302116276	2022	5	Metros lineales	110	110	110	100
464	DIF220302122488	2022	5	Pozo(s)	1	1	1	100
465	DIF220302116112	2022	5	Metros Cuadrados	50071	50071	50071	100
466	DIF220302122513	2022	5	Metros cúbicos	97.62	97.62	97.62	100
467	DIF220302109954	2022	5	Aula	100	100	100	100
468	DIF220302109973	2022	5	Sanitario(s)	100	100	100	100
469	DIF220302108037	2022	5	Metros Cuadrados	800	700	700	100
470	DIF220302108046	2022	5	Metros Cuadrados	325	310	310	100
471	DIF220302122526	2022	5	Metros cúbicos	97.62	97.62	97.62	100
472	DIF220302122528	2022	5	Metros cúbicos	183.6	183.6	183.6	100
473	DIF220302122534	2022	5	Metros cúbicos	97.62	97.62	97.62	100
474	DIF220302122535	2022	5	Metros cúbicos	97.62	97.62	97.62	100
475	DIF220302122538	2022	5	Metros cúbicos	97.62	97.62	97.62	100
476	DIF220302110373	2022	5	Aula	100	100	100	100



No.	FOLIO	CICLO	TRIMESTRE DE AVANCE	UNIDAD DE MEDIDA	META ORIGINAL	META MODIFICADA	AVANCE	PORCENTAJE
477	DIF220302116154	2022	5	Metros lineales	190	190	190	100
478	DIF220302116159	2022	5	SERVICIO(S)	1	1	1	100
479	DIF220302116164	2022	5	Metros lineales	250.8	250.8	250.8	100
480	DIF220302110007	2022	5	Metros lineales	100	100	100	100
481	DIF220302113564	2022	5	Metros Cuadrados	626.67	626.67	626.67	100
482	DIF220302113570	2022	5	Metros Cuadrados	225.34	225.34	225.34	100
483	DIF220302110035	2022	5	Aula	100	100	100	100
484	DIF220302110042	2022	5	Metros lineales	100	100	100	100
485	DIF220302113580	2022	5	Metros Cuadrados	405	405	405	100
486	DIF220302113585	2022	5	Metros Cuadrados	222	222	222	100
487	DIF220302113587	2022	5	Metros Cuadrados	482.4	482.4	482.4	100
488	DIF220302113596	2022	5	Metros Cuadrados	300.97	300.97	300.97	100
489	DIF220302113597	2022	5	Metros Cuadrados	951	951	951	100
490	DIF220302113601	2022	5	Metros Cuadrados	271.9	271.9	271.9	100
491	DIF220302113602	2022	5	Metros Cuadrados	571	571	571	100
492	DIF220302113606	2022	5	Metros Cuadrados	267	267	267	100
493	DIF220302113607	2022	5	Metros Cuadrados	1573	1573	1573	100
494	DIF220302113608	2022	5	Metros Cuadrados	176.9	176.9	176.9	100
495	DIF220302113613	2022	5	Metros Cuadrados	804.15	804.15	804.15	100
496	DIF220302113615	2022	5	Metros Cuadrados	223.12	223.12	223.12	100
497	DIF220302121656	2022	5	Metros Cuadrados	1835	1835	1835	100
498	DIF220302121677	2022	5	Piezas	29	29	29	100
499	DIF220302122690	2022	5	Metros cúbicos	97.62	97.62	97.62	100
500	DIF220302122697	2022	5	Metros cúbicos	97.5	97.5	97.5	100
501	DIF220302124351	2022	5	Piezas	2	2	2	100
502	DIF220302119186	2022	5	Piezas	17	17	17	100
503	DIF220302112565	2022	5	Aula	100	100	100	100
504	DIF220302112574	2022	5	Aula	100	100	100	100
505	DIF220302112577	2022	5	Metros lineales	100	100	100	100
506	DIF220302112581	2022	5	Metros Cuadrados	100	100	100	100
507	DIF220302110624	2022	5	Metros lineales	134	134	134	100
508	DIF220302110630	2022	5	Metros lineales	436	436	436	100



No.	FOLIO	CICLO	TRIMESTRE DE AVANCE	UNIDAD DE MEDIDA	META ORIGINAL	META MODIFICADA	AVANCE	PORCENTAJE
509	DIF220302110636	2022	5	Metros Cuadrados	100	100	100	100
510	DIF220302112583	2022	5	Aula	100	100	100	100
511	DIF220302110648	2022	5	Metros Cuadrados	100	100	100	100
512	DIF220302111277	2022	5	Metros Cuadrados	100	100	100	100
513	DIF220302111289	2022	5	Metros Cuadrados	100	100	100	100
514	DIF220302112138	2022	5	Aula	100	100	100	100
515	DIF220302112139	2022	5	Metros Cuadrados	100	100	100	100
516	DIF220302112148	2022	5	Aula	100	100	100	100
517	DIF220302110696	2022	5	Sanitario(s)	100	100	100	100
518	DIF220302112666	2022	5	Metros lineales	97	97	97	100
519	DIF220302112724	2022	5	Metros lineales	89	89	89	100
520	DIF220302110952	2022	5	Sanitario(s)	100	100	100	100
521	DIF220302110955	2022	5	Metros Cuadrados	3276	3276	3276	100
522	DIF220302112725	2022	5	Metros Cuadrados	224581	239907	239907	100
523	DIF220302112733	2022	5	Metros lineales	197	197	197	100
524	DIF220302112741	2022	5	Metros lineales	418	418	418	100
525	DIF220302112745	2022	5	Metros lineales	197	197	197	100
526	DIF220302110964	2022	5	Sanitario(s)	100	100	100	100
527	DIF220302110965	2022	5	Metros Cuadrados	100	100	100	100
528	DIF220302110975	2022	5	Aula	100	100	100	100
529	DIF220302110977	2022	5	Aula	100	100	100	100
530	DIF220302111847	2022	5	Sanitario(s)	100	100	100	100
531	DIF220302111848	2022	5	Aula	100	100	100	100
532	DIF220302111858	2022	5	Metros lineales	100	100	100	100
533	DIF220302112751	2022	5	Metros lineales	212	212	212	100
534	DIF220302112759	2022	5	Metros lineales	159	159	159	100
535	DIF220302109724	2022	5	Piezas	100	100	100	100
536	DIF220302109730	2022	5	Metros Cuadrados	100	100	100	100
537	DIF220302109740	2022	5	Metros Cuadrados	100	100	100	100
538	DIF220302110985	2022	5	Metros Cuadrados	100	100	100	100
539	DIF220302110991	2022	5	Sanitario(s)	100	100	100	100
540	DIF220302110996	2022	5	Sanitario(s)	100	100	100	100



No.	FOLIO	CICLO	TRIMESTRE DE AVANCE	UNIDAD DE MEDIDA	META ORIGINAL	META MODIFICADA	AVANCE	PORCENTAJE
541	DIF220302110999	2022	5	Metros Cuadrados	100	100	100	100
542	DIF220302111871	2022	5	Sanitario(s)	100	100	100	100
543	DIF220302111875	2022	5	Aula	100	100	100	100
544	DIF220302111879	2022	5	Metros Cuadrados	100	100	100	100
545	DIF220302111881	2022	5	Aula	100	100	100	100
546	DIF220302111883	2022	5	Metros Cuadrados	100	100	100	100
547	DIF220302112273	2022	5	Metros Cuadrados	100	100	100	100
548	DIF220302112771	2022	5	Metros Cuadrados	1315	1315	1315	100
549	DIF220302112782	2022	5	Metros lineales	468	468	468	100
550	DIF220302112783	2022	5	Metros lineales	191	191	191	100
551	DIF220302112786	2022	5	Metros lineales	300	300	300	100
552	DIF220302109744	2022	5	Metros lineales	100	100	100	100
553	DIF220302109750	2022	5	Aula	100	100	100	100
554	DIF220302109755	2022	5	Sanitario(s)	100	100	100	100
555	DIF220302109758	2022	5	Metros lineales	100	100	100	100
556	DIF220302111004	2022	5	Aula	100	100	100	100
557	DIF220302111008	2022	5	Metros Cuadrados	100	100	100	100
558	DIF220302111020	2022	5	Aula	100	100	100	100
559	DIF220302111025	2022	5	Metros Cuadrados	100	100	100	100
560	DIF220302111026	2022	5	Aula	100	100	100	100
561	DIF220302111429	2022	5	Sanitario(s)	100	100	100	100
562	DIF220302111905	2022	5	Metros lineales	100	100	100	100
563	DIF220302111909	2022	5	Metros lineales	100	100	100	100
564	DIF220302111910	2022	5	Aula	100	100	100	100
565	DIF220302111913	2022	5	Metros lineales	100	100	100	100
566	DIF220302112285	2022	5	Aula	100	100	100	100
567	DIF220302112292	2022	5	Metros Cuadrados	100	100	100	100
568	DIF220302109763	2022	5	Metros lineales	100	100	100	100
569	DIF220302109766	2022	5	Aula	100	100	100	100
570	DIF220302109772	2022	5	Aula	100	100	100	100
571	DIF220302109777	2022	5	Piezas	76	76	76	100
572	DIF220302111029	2022	5	Metros lineales	100	100	100	100



No.	FOLIO	CICLO	TRIMESTRE DE AVANCE	UNIDAD DE MEDIDA	META ORIGINAL	META MODIFICADA	AVANCE	PORCENTAJE
573	DIF220302111030	2022	5	Metros Cuadrados	5651	5651	5651	100
574	DIF220302111032	2022	5	Metros Cuadrados	100	100	100	100
575	DIF220302111033	2022	5	Aula	100	100	100	100
576	DIF220302111036	2022	5	Metros Cuadrados	2468	2468	2468	100
577	DIF220302111037	2022	5	Metros Cuadrados	846	846	846	100
578	DIF220302111038	2022	5	Metros Cuadrados	3939	3939	3939	100
579	DIF220302111451	2022	5	Metros Cuadrados	100	100	100	100
580	DIF220302111453	2022	5	Sanitario(s)	100	100	100	100
581	DIF220302111464	2022	5	Metros Cuadrados	100	100	100	100
582	DIF220302111917	2022	5	Sanitario(s)	100	100	100	100
583	DIF220302111921	2022	5	Aula	100	100	100	100
584	DIF220302111926	2022	5	Metros Cuadrados	100	100	100	100
585	DIF220302112308	2022	5	Aula	100	100	100	100
586	DIF220302112310	2022	5	Metros Cuadrados	100	100	100	100
587	DIF220302112322	2022	5	Aula	100	100	100	100
588	DIF220302106063	2022	5	Metros lineales	150	150	150	100
589	DIF220302106070	2022	5	Metros Cuadrados	150	150	150	100
590	DIF220302106071	2022	5	Metros lineales	250	250	250	100
591	DIF220302108836	2022	5	Metros lineales	1100	1100	1100	100
592	DIF220302111478	2022	5	Sanitario(s)	100	100	100	100
593	DIF220302111480	2022	5	Metros Cuadrados	100	100	100	100
594	DIF220302111482	2022	5	Sanitario(s)	100	100	100	100
595	DIF220302112336	2022	5	Metros Cuadrados	100	100	100	100
596	DIF220302112339	2022	5	Kilómetro lineal	100	100	100	100
597	DIF220302112350	2022	5	Aula	100	100	100	100
598	DIF220302111494	2022	5	Sanitario(s)	100	100	100	100
599	DIF220302111503	2022	5	Aula	100	100	100	100
600	DIF220302111511	2022	5	Aula	100	100	100	100
601	DIF220302112358	2022	5	Aula	100	100	100	100
602	DIF220302111516	2022	5	Metros Cuadrados	100	100	100	100
603	DIF220302111523	2022	5	Aula	100	100	100	100
604	DIF220302111526	2022	5	Metros Cuadrados	100	100	100	100



No.	FOLIO	CICLO	TRIMESTRE DE AVANCE	UNIDAD DE MEDIDA	META ORIGINAL	META MODIFICADA	AVANCE	PORCENTAJE
605	DIF220302111528	2022	5	Sanitario(s)	100	100	100	100
606	DIF220302111532	2022	5	Kilómetro lineal	100	100	100	100
607	DIF220302111536	2022	5	Aula	100	100	100	100
608	DIF220302111537	2022	5	Aula	100	100	100	100
609	DIF220302111539	2022	5	Aula	100	100	100	100
610	DIF220302111541	2022	5	Metros lineales	100	100	100	100
611	DIF220302111542	2022	5	Metros Cuadrados	100	100	100	100
612	DIF220302108947	2022	5	Metros lineales	158	158	158	100
613	DIF220302105782	2022	5	Metros lineales	130	130	130	100
614	DIF220302111689	2022	5	Sanitario(s)	100	100	100	100
615	DIF220302111692	2022	5	Metros Cuadrados	100	100	100	100
616	DIF220302112548	2022	5	Metros lineales	100	100	100	100
617	DIF220302115917	2022	5	Metros lineales	300	300	300	100
618	DIF220302108977	2022	5	Metros lineales	244	244	244	100
619	DIF220302108984	2022	5	Metros lineales	148	148	148	100
620	DIF220302110613	2022	5	Metros lineales	328	328	328	100
621	DIF220302111222	2022	5	Metros Cuadrados	100	100	100	100
622	DIF220302119036	2022	5	Piezas	37	37	37	100
623	DIF220302112933	2022	5	Aula	100	100	100	100
624	DIF220302119101	2022	5	Piezas	17	17	17	100
625	DIF220302119103	2022	5	Piezas	36	36	36	100
626	DIF220302119109	2022	5	Piezas	19	19	19	100
627	DIF220302119120	2022	5	Piezas	15	15	15	100
628	DIF220302112943	2022	5	Metros Cuadrados	3857.8	3857.8	3857.8	100
629	DIF220302112945	2022	5	Metros lineales	100	100	100	100
630	DIF220302113345	2022	5	Aula	100	100	100	100
631	DIF220302113347	2022	5	Aula	100	100	100	100
632	DIF220302119130	2022	5	Piezas	27	27	27	100
633	DIF220302120970	2022	5	Metros Cuadrados	720.73	720.73	720.73	100
634	DIF220302111616	2022	5	Metros lineales	100	100	100	100
635	DIF220302112970	2022	5	Metros Cuadrados	2214	2214	2214	100
636	DIF220302112986	2022	5	Metros Cuadrados	7039	7039	7039	100



No.	FOLIO	CICLO	TRIMESTRE DE AVANCE	UNIDAD DE MEDIDA	META ORIGINAL	META MODIFICADA	AVANCE	PORCENTAJE
637	DIF220302112989	2022	5	Metros lineales	100	100	100	100
638	DIF220302113358	2022	5	Piezas	100	100	100	100
639	DIF220302113361	2022	5	SERVICIO(S)	1	1	1	100
640	DIF220302113363	2022	5	Piezas	100	100	100	100
641	DIF220302113367	2022	5	Aula	100	100	100	100
642	DIF220302113373	2022	5	Metros Cuadrados	100	100	100	100
643	DIF220302113374	2022	5	Aula	100	100	100	100
644	DIF220302104399	2022	5	Otros	1	1	1	100
645	DIF220302111630	2022	5	Metros lineales	100	100	100	100
646	DIF220302111647	2022	5	Kilómetro lineal	100	100	100	100
647	DIF220302111649	2022	5	Metros Cuadrados	100	100	100	100
648	DIF220302113001	2022	5	Metros Cuadrados	3855	3855	3855	100
649	DIF220302113011	2022	5	Aula	100	100	100	100
650	DIF220302113388	2022	5	Metros lineales	100	100	100	100
651	DIF220302113394	2022	5	Aula	100	100	100	100
652	DIF220302111661	2022	5	Aula	100	100	100	100
653	DIF220302111665	2022	5	Metros lineales	100	100	100	100
654	DIF220302113036	2022	5	Metros Cuadrados	3975	3975	3975	100
655	DIF220302113407	2022	5	Metros Cuadrados	100	100	100	100
656	DIF220302111679	2022	5	Sanitario(s)	100	100	100	100
657	DIF220302111682	2022	5	Aula	100	100	100	100
658	DIF220302112390	2022	5	Aula	100	100	100	100
659	DIF220302112391	2022	5	Metros Cuadrados	1531	1531	1531	100
660	DIF220302112392	2022	5	Aula	100	100	100	100
661	DIF220302112394	2022	5	Metros Cuadrados	1043	1043	1043	100
662	DIF220302112395	2022	5	Sanitario(s)	100	100	100	100
663	DIF220302113055	2022	5	Metros Cuadrados	5161	5161	5161	100
664	DIF220302113061	2022	5	Metros Cuadrados	1580	1580	1580	100
665	DIF220302113428	2022	5	Metros Cuadrados	10560	10560	10560	100
666	DIF220302108996	2022	5	Metros lineales	227	227	227	100
667	DIF220302109016	2022	5	Metros lineales	179	179	179	100
668	DIF220302112396	2022	5	Metros Cuadrados	100	100	100	100



No.	FOLIO	CICLO	TRIMESTRE DE AVANCE	UNIDAD DE MEDIDA	META ORIGINAL	META MODIFICADA	AVANCE	PORCENTAJE
669	DIF220302112397	2022	5	Aula	100	100	100	100
670	DIF220302112401	2022	5	Kilómetro lineal	100	100	100	100
671	DIF220302112406	2022	5	Metros lineales	97	97	97	100
672	DIF220302112418	2022	5	Metros Cuadrados	1626	1626	1626	100
673	DIF220302114457	2022	5	Metros lineales	210	210	210	100
674	DIF220302113080	2022	5	Metros Cuadrados	7263	7263	7263	100
675	DIF220302121089	2022	5	Piezas	5	5	5	100
676	DIF220302121090	2022	5	Piezas	7	7	7	100
677	DIF220302109031	2022	5	Metros lineales	1335	1335	1335	100
678	DIF220302112422	2022	5	Metros lineales	1031	1031	1031	100
679	DIF220302112423	2022	5	Metros Cuadrados	1215	1215	1215	100
680	DIF220302112425	2022	5	Metros Cuadrados	1371	1371	1371	100
681	DIF220302113090	2022	5	Metros Cuadrados	1888	1888	1888	100
682	DIF220302113092	2022	5	Metros Cuadrados	4427	4427	4427	100
683	DIF220302113093	2022	5	Aula	100	100	100	100
684	DIF220302113099	2022	5	Metros Cuadrados	1851	1851	1851	100
685	DIF220302113107	2022	5	Metros Cuadrados	1228	1228	1228	100
686	DIF220302113111	2022	5	Metros Cuadrados	2213	2213	2213	100
687	DIF220302113487	2022	5	Metros lineales	100	100	100	100
688	DIF220302113490	2022	5	Aula	100	100	100	100
689	DIF220302113494	2022	5	Aula	100	100	100	100
690	DIF220302121125	2022	5	Piezas	7	7	7	100
691	DIF220302109044	2022	5	Metros lineales	455	455	455	100
692	DIF220302109059	2022	5	Metros lineales	190	190	190	100
693	DIF220302109067	2022	5	Metros lineales	1100	1100	1100	100
694	DIF220302113118	2022	5	Metros Cuadrados	1549	1549	1549	100
695	DIF220302113123	2022	5	Aula	100	100	100	100
696	DIF220302113124	2022	5	Metros Cuadrados	1132	1132	1132	100
697	DIF220302113130	2022	5	Metros Cuadrados	3345	3345	3345	100
698	DIF220302113134	2022	5	Aula	100	100	100	100
699	DIF220302120130	2022	5	Metros Cuadrados	1848	1848	1848	100
700	DIF220302121140	2022	5	Piezas	19	19	19	100



**DESTINO DEL GASTO
AVANCES FÍSICOS**

No.	FOLIO	CICLO	TRIMESTRE DE AVANCE	UNIDAD DE MEDIDA	META ORIGINAL	META MODIFICADA	AVANCE	PORCENTAJE
701	DIF220302121142	2022	5	Piezas	12	12	12	100
702	DIF220302107024	2022	5	Metros Cuadrados	6243	6243	6243	100
703	DIF220302107027	2022	5	Metros Cuadrados	18760	18760	18760	100
704	DIF220302109070	2022	5	Metros lineales	300	300	300	100
705	DIF220302109074	2022	5	Metros lineales	1225.6	1225.6	1225.6	100
706	DIF220302109079	2022	5	Metros lineales	125	125	125	100
707	DIF220302109085	2022	5	Metros lineales	153	153	153	100
708	DIF220302109087	2022	5	Metros lineales	102	102	102	100
709	DIF220302109088	2022	5	Metros lineales	171	171	171	100
710	DIF220302113140	2022	5	Metros lineales	100	100	100	100
711	DIF220302113153	2022	5	Metros Cuadrados	100	100	100	100
712	DIF220302113154	2022	5	Aula	100	100	100	100
713	DIF220302107037	2022	5	Metros Cuadrados	13470	13470	13470	100
714	DIF220302107044	2022	5	Metros lineales	13700	13000	13000	100
715	DIF220302107045	2022	5	Piezas	6008	5550	5550	100
716	DIF220302109095	2022	5	Metros lineales	330	330	330	100
717	DIF220302109098	2022	5	Metros lineales	67	67	67	100
718	DIF220302109099	2022	5	Metros lineales	190	190	190	100
719	DIF220302112787	2022	5	Metros lineales	342	342	342	100
720	DIF220302113171	2022	5	Aula	100	100	100	100
721	DIF220302113175	2022	5	Sanitario(s)	100	100	100	100
722	DIF220302110383	2022	5	Aula	100	100	100	100
723	DIF220302112792	2022	5	Metros lineales	829	829	829	100
724	DIF220302112805	2022	5	Aula	100	100	100	100
725	DIF220302112808	2022	5	Aula	100	100	100	100
726	DIF220302112811	2022	5	Metros lineales	100	100	100	100
727	DIF220302112814	2022	5	Aula	100	100	100	100
728	DIF220302113184	2022	5	Aula	100	100	100	100
729	DIF220302113185	2022	5	Metros Cuadrados	100	100	100	100
730	DIF220302113191	2022	5	Aula	100	100	100	100
731	DIF220302113194	2022	5	Metros Cuadrados	6103	6103	6103	100
732	DIF220302113198	2022	5	Metros Cuadrados	6991	6991	6991	100



No.	FOLIO	CICLO	TRIMESTRE DE AVANCE	UNIDAD DE MEDIDA	META ORIGINAL	META MODIFICADA	AVANCE	PORCENTAJE
733	DIF220302113205	2022	5	Aula	100	100	100	100
734	DIF220302113206	2022	5	Metros lineales	100	100	100	100
735	DIF220302110392	2022	5	Metros lineales	100	100	100	100
736	DIF220302110398	2022	5	Metros lineales	100	100	100	100
737	DIF220302113209	2022	5	Metros Cuadrados	1065	1065	1065	100
738	DIF220302113217	2022	5	Metros lineales	312	312	312	100
739	DIF220302113220	2022	5	Sanitario(s)	100	100	100	100
740	DIF220302113221	2022	5	Aula	100	100	100	100
741	DIF220302113227	2022	5	Metros Cuadrados	100	100	100	100
742	DIF220302113229	2022	5	Metros lineales	93	93	93	100
743	DIF220302110414	2022	5	Metros lineales	78	78	78	100
744	DIF220302110417	2022	5	Metros lineales	97	97	97	100
745	DIF220302110419	2022	5	Metros lineales	230	230	230	100
746	DIF220302110431	2022	5	Metros lineales	100	100	100	100
747	DIF220302110434	2022	5	Aula	100	100	100	100
748	DIF220302113230	2022	5	Aula	100	100	100	100
749	DIF220302113232	2022	5	Sanitario(s)	100	100	100	100
750	DIF220302113235	2022	5	Metros Cuadrados	100	100	100	100
751	DIF220302113236	2022	5	Metros Cuadrados	100	100	100	100
752	DIF220302113237	2022	5	Metros lineales	157	157	157	100
753	DIF220302113241	2022	5	Aula	100	100	100	100
754	DIF220302113243	2022	5	Metros lineales	100	100	100	100
755	DIF220302113248	2022	5	Aula	100	100	100	100
756	DIF220302110437	2022	5	Metros Cuadrados	100	100	100	100
757	DIF220302110445	2022	5	Metros lineales	100	100	100	100
758	DIF220302110449	2022	5	Aula	100	100	100	100
759	DIF220302113253	2022	5	Aula	100	100	100	100
760	DIF220302113258	2022	5	Aula	100	100	100	100
761	DIF220302104695	2022	5	Otros	1	1	1	100
762	DIF220302112899	2022	5	Metros lineales	742	742	742	100
763	DIF220302113283	2022	5	Metros Cuadrados	22100	22100	22100	100
764	DIF220302113286	2022	5	Metros Cuadrados	104500	104500	104500	100



No.	FOLIO	CICLO	TRIMESTRE DE AVANCE	UNIDAD DE MEDIDA	META ORIGINAL	META MODIFICADA	AVANCE	PORCENTAJE
765	DIF220402147578	2022	5	Metros Cuadrados	600	600	600	100
766	DIF220402147579	2022	5	Metros Cuadrados	400	400	400	100
767	DIF220402147580	2022	5	Metros Cuadrados	500	500	500	100
768	DIF220402147581	2022	5	Metros Cuadrados	300	300	300	100
769	DIF220402147582	2022	5	Metros cuadrados de construcción	300	300	300	100
770	DIF220402147584	2022	5	Metros Cuadrados	400	400	400	100
771	DIF220402147585	2022	5	Metros Cuadrados	200	200	200	100
772	DIF220402147586	2022	5	Metros Cuadrados	150	150	150	100
773	DIF220402147588	2022	5	Metros Cuadrados	280	280	280	100
774	DIF220402147589	2022	5	Metros Cuadrados	400	400	400	100
775	DIF220402147590	2022	5	Metros Cuadrados	450	450	450	100
776	DIF220402147591	2022	5	Metros Cuadrados	400	400	400	100
777	DIF220402144615	2022	5	Metros Cuadrados	400	400	400	100
778	DIF220402144635	2022	5	Metros Cuadrados	600	600	600	100
779	DIF220302128471	2022	5	Metros Cuadrados	5860.65	5860.65	5860.65	100
780	DIF220302128487	2022	5	Metros Cuadrados	3782	3782	3782	100
781	DIF220302128509	2022	5	Metros Cuadrados	2101	2101	2101	100
782	DIF220402146296	2022	5	Metros Cuadrados	300	300	300	100
783	DIF220402144760	2022	5	Planta(s)	1	1	1	100
784	DIF220302137687	2022	5	Kilómetro	5.5	5.5	5.5	100
785	DIF220302137688	2022	5	Kilómetro	5	5	5	100
786	DIF220402142838	2022	5	Metros Cuadrados	900	900	900	100
787	DIF220402142861	2022	5	Metros Cuadrados	800	800	800	100
788	DIF220302128592	2022	5	PROYECTO(S)	1	1	1	100
789	DIF220402146395	2022	5	Conexione(s)	90	90	90	100
790	DIF220402146404	2022	5	Conexione(s)	1	1	1	100
791	DIF220402147466	2022	5	Metros Cuadrados	650	650	650	100
792	DIF220402147483	2022	5	Metros Cuadrados	300	300	300	100
793	DIF220402145400	2022	5	Metros Cuadrados	500	500	500	100
794	DIF220402147498	2022	5	Metros Cuadrados	200	200	200	100
795	DIF220402147501	2022	5	Metros Cuadrados	180	180	180	100



No.	FOLIO	CICLO	TRIMESTRE DE AVANCE	UNIDAD DE MEDIDA	META ORIGINAL	META MODIFICADA	AVANCE	PORCENTAJE
796	DIF220402147502	2022	5	Metros Cuadrados	300	300	300	100
797	DIF220402147507	2022	5	Metros Cuadrados	1000	1000	1000	100
798	DIF220402147508	2022	5	Metros Cuadrados	300	300	300	100
799	DIF220402147512	2022	5	Metros Cuadrados	300	300	300	100
800	DIF220402147515	2022	5	Metros Cuadrados	250	250	250	100
801	DIF220402145410	2022	5	Metros Cuadrados	600	600	600	100
802	DIF220402147517	2022	5	Metros Cuadrados	280	280	280	100
803	DIF220402147522	2022	5	Metros Cuadrados	300	300	300	100
804	DIF220402147528	2022	5	Metros Cuadrados	200	200	200	100
805	DIF220402147531	2022	5	Metros Cuadrados	100	100	100	100
806	DIF220402147534	2022	5	Metros Cuadrados	150	150	150	100
807	DIF220402144447	2022	5	Metros Cuadrados	500	500	500	100
808	DIF220402147540	2022	5	Metros Cuadrados	200	200	200	100
809	DIF220402147541	2022	5	Metros Cuadrados	300	300	300	100
810	DIF220402147546	2022	5	Piezas	100	100	100	100
811	DIF220402147549	2022	5	Piezas	100	100	100	100
812	DIF220402147550	2022	5	Piezas	15	15	15	100
813	DIF220402147555	2022	5	Piezas	140	140	140	100
814	DIF220402147559	2022	5	Piezas	60	60	60	100
815	DIF220402147571	2022	5	Metros Cuadrados	220	220	220	100
816	DIF220402147572	2022	5	Metros Cuadrados	300	300	300	100
817	DIF220402147574	2022	5	Metros Cuadrados	350	350	350	100
818	DIF220402147575	2022	5	Metros Cuadrados	400	400	400	100
819	DIF220402147576	2022	5	Metros Cuadrados	300	300	300	100
820	DIF220302140527	2022	5	Otros	3	3	3	100
821	DIF220402142542	2022	5	Metros Cuadrados	400	400	400	100
822	DIF220402144648	2022	5	Planta(s)	1	1	1	100
823	DIF220402144768	2022	5	Olla(s) o colcoctor(es)	1	1	1	100
824	DIF220402143325	2022	5	SERVICIO(S)	1	1	1	100
825	DIF220302137691	2022	5	Otros	1	1	1	100
826	DIF220402143352	2022	5	SERVICIO(S)	1	1	1	100



No.	FOLIO	CICLO	TRIMESTRE DE AVANCE	UNIDAD DE MEDIDA	META ORIGINAL	META MODIFICADA	AVANCE	PORCENTAJE
827	DIF220402142843	2022	5	Metros Cuadrados	140	140	140	100
828	DIF220302138775	2022	5	Metros lineales	580	580	580	100
829	DIF220302139675	2022	5	Pozo(s)	15	15	15	100
830	DIF220302139678	2022	5	Otros	8	8	8	100
831	DIF220302139679	2022	5	Otros	3	3	3	100
832	DIF220302139703	2022	5	Otros	40	40	40	100
833	DIF220302139704	2022	5	Otros	8	8	8	100
834	DIF220302139705	2022	5	Otros	2	2	2	100
835	DIF220302128189	2022	5	Metros Cuadrados	165	165	165	100
836	DIF220302128228	2022	5	Metros Cuadrados	115	115	115	100
837	DIF220302128268	2022	5	Metros Cuadrados	10174	10174	10174	100
838	DIF220302139005	2022	5	Otros	6	6	6	100
839	DIF220302139071	2022	5	Otros	20	20	20	100
840	DIF220302139092	2022	5	Pozo(s)	20	20	20	100
841	DIF220302139124	2022	5	Otros	21	21	21	100
842	DIF220302139142	2022	5	Otros	20	20	20	100
843	DIF220302136644	2022	5	Equipamiento	1	1	1	100
844	DIF220302136659	2022	5	Equipamiento	1	1	1	100
845	DIF220302136665	2022	5	Equipamiento	1	1	1	100
846	DIF220302138303	2022	5	Otros	1	1	1	100
847	DIF220302140378	2022	5	Kilómetro lineal	636	636	636	100
848	DIF220302139391	2022	5	Pozo(s)	1	1	1	100
849	DIF220402142544	2022	5	Metros Cuadrados	250	250	250	100
850	DIF220302136469	2022	5	Lote	1	1	1	100
851	DIF220302139411	2022	5	Pozo(s)	1	1	1	100
852	DIF220302139437	2022	5	Pozo(s)	1	1	1	100
853	DIF220302137535	2022	5	Computadoras	20	20	20	100
854	DIF220302137535	2022	5	Mobiliario y equipo	17	17	17	100
855	DIF220302140500	2022	5	Kilómetro	0.45	0.45	0.45	100
856	DIF220302140505	2022	5	Kilómetro	0.85	0.85	0.85	100
857	DIF220302140512	2022	5	Kilómetro	0.85	0.85	0.85	100



No.	FOLIO	CICLO	TRIMESTRE DE AVANCE	UNIDAD DE MEDIDA	META ORIGINAL	META MODIFICADA	AVANCE	PORCENTAJE
858	DIF220302128360	2022	5	Metros Cuadrados	2909	2909	2909	100
859	DIF220302128372	2022	5	Metros Cuadrados	2301	2301	2301	100
860	DIF220302140530	2022	5	Kilómetro	1.6	1.6	1.6	100
861	DIF220302128382	2022	5	Metros Cuadrados	5006.19	5006.19	5006.19	100
862	DIF220302137623	2022	5	Piezas	2872	3365	3365	100
863	DIF220302128403	2022	5	Metros Cuadrados	3510	3510	3510	100
864	DIF220302137681	2022	5	Cárcamo(s)	1	1	1	100
865	DIF220302128432	2022	5	Metros Cuadrados	8465.5	8465.5	8465.5	100
866	DIF220302137689	2022	5	Otros	1	1	1	100
867	DIF220302137692	2022	5	Otros	1	1	1	100
868	DIF220302137703	2022	5	Otros	1	1	1	100
869	DIF220302137733	2022	5	Kilómetro	2	2	2	100
870	DIF220302138727	2022	5	Kilómetro	3.2	3.2	3.2	100
871	DIF220302139027	2022	5	Otros	10	10	10	100
872	DIF220402142488	2022	5	Metros Cuadrados	150	150	150	100
873	DIF220402142489	2022	5	Metros Cuadrados	500	500	500	100
874	DIF220402142493	2022	5	Metros Cuadrados	200	200	200	100
875	DIF220402142495	2022	5	Metros Cuadrados	1200	1200	1200	100
876	DIF220402142497	2022	5	Metros Cuadrados	400	400	400	100
877	DIF220402142498	2022	5	Metros Cuadrados	700	700	700	100
878	DIF220402142499	2022	5	Metros Cuadrados	500	500	500	100
879	DIF220402142501	2022	5	Metros Cuadrados	2000	2000	2000	100
880	DIF220302139325	2022	5	Pozo(s)	1	1	1	100
881	DIF220402142541	2022	5	Metros Cuadrados	800	800	800	100
882	DIF220402169501	2022	5	Piezas	136	136	136	100
883	DIF220402169896	2022	5	Piezas	4	4	4	100
884	DIF220402169901	2022	5	Piezas	27	27	27	100
885	DIF220402170408	2022	5	Piezas	12	12	12	100
886	DIF220402170411	2022	5	Piezas	55	55	55	100
887	DIF220402170413	2022	5	Piezas	71	71	71	100
888	DIF220402170414	2022	5	Piezas	31	31	31	100
889	DIF220402170415	2022	5	Piezas	9	9	9	100



No.	FOLIO	CICLO	TRIMESTRE DE AVANCE	UNIDAD DE MEDIDA	META ORIGINAL	META MODIFICADA	AVANCE	PORCENTAJE
890	DIF220402170416	2022	5	Piezas	14	14	14	100
891	DIF220402170418	2022	5	Piezas	48	48	48	100
892	DIF220402170423	2022	5	Piezas	17	17	17	100
893	DIF220402170427	2022	5	Piezas	11	11	11	100
894	DIF220402170428	2022	5	Piezas	3	3	3	100
895	DIF220402170791	2022	5	Piezas	9	9	9	100
896	DIF220402170792	2022	5	Piezas	27	27	27	100
897	DIF220402170799	2022	5	Piezas	59	59	59	100
898	DIF220402170810	2022	5	Piezas	18	18	18	100
899	DIF220402162257	2022	5	Metros cuadrados de construcción	25	25	25	100
900	DIF220402162946	2022	5	Metros Cuadrados	222.28	222.28	222.28	100
901	DIF220402162950	2022	5	Metros cuadrados de construcción	25	25	25	100
902	DIF220402166454	2022	5	Piezas	2	2	2	100
903	DIF220402166459	2022	5	Piezas	10	10	10	100
904	DIF220402166460	2022	5	Piezas	3	3	3	100
905	DIF220402166464	2022	5	Piezas	7	7	7	100
906	DIF220402166465	2022	5	Piezas	5	5	5	100
907	DIF220402170008	2022	5	Piezas	64	64	64	100
908	DIF220402170013	2022	5	Piezas	19	19	19	100
909	DIF220402170069	2022	5	Piezas	22	22	22	100
910	DIF220402170071	2022	5	Piezas	3	3	3	100
911	DIF220402170431	2022	5	Piezas	41	41	41	100
912	DIF220402170432	2022	5	Piezas	17	17	17	100
913	DIF220402170439	2022	5	Piezas	78	78	78	100
914	DIF220402170440	2022	5	Piezas	204	204	204	100
915	DIF220402170450	2022	5	Piezas	3	3	3	100
916	DIF220402170452	2022	5	Piezas	11	11	11	100
917	DIF220402170812	2022	5	Piezas	40	40	40	100
918	DIF220402170815	2022	5	Piezas	6	6	6	100
919	DIF220402170821	2022	5	Piezas	9	9	9	100



No.	FOLIO	CICLO	TRIMESTRE DE AVANCE	UNIDAD DE MEDIDA	META ORIGINAL	META MODIFICADA	AVANCE	PORCENTAJE
920	DIF220402170823	2022	5	Piezas	7	7	7	100
921	DIF220402170824	2022	5	Piezas	2	2	2	100
922	DIF220402170826	2022	5	Piezas	191	191	191	100
923	DIF220402170827	2022	5	Piezas	21	21	21	100
924	DIF220402170831	2022	5	Piezas	11	11	11	100
925	DIF220402170834	2022	5	Piezas	11	11	11	100
926	DIF220402166469	2022	5	Piezas	3	3	3	100
927	DIF220402166471	2022	5	Piezas	3	3	3	100
928	DIF220402166481	2022	5	Piezas	10	10	10	100
929	DIF220402166482	2022	5	Piezas	3	3	3	100
930	DIF220402166486	2022	5	Piezas	6	6	6	100
931	DIF220402166487	2022	5	Piezas	5	5	5	100
932	DIF220402166489	2022	5	Piezas	1	1	1	100
933	DIF220402166491	2022	5	Piezas	26	26	26	100
934	DIF220402166492	2022	5	Piezas	4	4	4	100
935	DIF220402169536	2022	5	Aula	1	1	1	100
936	DIF220402169560	2022	5	Aula	1	1	1	100
937	DIF220402170098	2022	5	Piezas	16	16	16	100
938	DIF220402170455	2022	5	Piezas	7	7	7	100
939	DIF220402170457	2022	5	Piezas	169	169	169	100
940	DIF220402170459	2022	5	Piezas	4	4	4	100
941	DIF220402170460	2022	5	Piezas	85	85	85	100
942	DIF220402170461	2022	5	Piezas	5	5	5	100
943	DIF220402170462	2022	5	Piezas	1	1	1	100
944	DIF220402170463	2022	5	Piezas	11	11	11	100
945	DIF220402170464	2022	5	Piezas	8	8	8	100
946	DIF220402170465	2022	5	Piezas	10	10	10	100
947	DIF220402170468	2022	5	Piezas	4	4	4	100
948	DIF220402170471	2022	5	Piezas	4	4	4	100
949	DIF220402170472	2022	5	Piezas	9	9	9	100
950	DIF220402170474	2022	5	Piezas	60	60	60	100
951	DIF220402170839	2022	5	Piezas	2	2	2	100



No.	FOLIO	CICLO	TRIMESTRE DE AVANCE	UNIDAD DE MEDIDA	META ORIGINAL	META MODIFICADA	AVANCE	PORCENTAJE
952	DIF220402170844	2022	5	Piezas	2	2	2	100
953	DIF220402170854	2022	5	Piezas	10	10	10	100
954	DIF220402170855	2022	5	Piezas	20	20	20	100
955	DIF220402170856	2022	5	Piezas	20	20	20	100
956	DIF220402170859	2022	5	Piezas	12	12	12	100
957	DIF220402166493	2022	5	Piezas	2	2	2	100
958	DIF220402166494	2022	5	Piezas	7	7	7	100
959	DIF220402166497	2022	5	Piezas	4	4	4	100
960	DIF220402166498	2022	5	Piezas	10	10	10	100
961	DIF220402166499	2022	5	Piezas	11	11	11	100
962	DIF220402166503	2022	5	Piezas	7	7	7	100
963	DIF220402166514	2022	5	Piezas	5	5	5	100
964	DIF220402166516	2022	5	Piezas	8	8	8	100
965	DIF220402166517	2022	5	Piezas	13	13	13	100
966	DIF220402166518	2022	5	Piezas	15	15	15	100
967	DIF220402166520	2022	5	Piezas	14	14	14	100
968	DIF220402169586	2022	5	Metros lineales	150	150	150	100
969	DIF220402169587	2022	5	Piezas	42	42	42	100
970	DIF220402170103	2022	5	Piezas	9	9	9	100
971	DIF220402170107	2022	5	Piezas	1	1	1	100
972	DIF220402170108	2022	5	Piezas	7	7	7	100
973	DIF220402170116	2022	5	Piezas	6	6	6	100
974	DIF220402170123	2022	5	Piezas	9	9	9	100
975	DIF220402170477	2022	5	Piezas	11	11	11	100
976	DIF220402170479	2022	5	Piezas	8	8	8	100
977	DIF220402170480	2022	5	Piezas	39	39	39	100
978	DIF220402170482	2022	5	Piezas	22	22	22	100
979	DIF220402170483	2022	5	Piezas	45	45	45	100
980	DIF220402170484	2022	5	Piezas	11	11	11	100
981	DIF220402170485	2022	5	Piezas	3	3	3	100
982	DIF220402170487	2022	5	Piezas	13	13	13	100
983	DIF220402170489	2022	5	Piezas	99	99	99	100



No.	FOLIO	CICLO	TRIMESTRE DE AVANCE	UNIDAD DE MEDIDA	META ORIGINAL	META MODIFICADA	AVANCE	PORCENTAJE
984	DIF220402170491	2022	5	Piezas	100	100	100	100
985	DIF220402170492	2022	5	Piezas	85	85	85	100
986	DIF220402170873	2022	5	Piezas	24	24	24	100
987	DIF220402170874	2022	5	Piezas	4	4	4	100
988	DIF220402170878	2022	5	Piezas	84	84	84	100
989	DIF220402170880	2022	5	Piezas	59	59	59	100
990	DIF220402169593	2022	5	Aula	1	1	1	100
991	DIF220402169610	2022	5	Aula	1	1	1	100
992	DIF220402169614	2022	5	Aula	1	1	1	100
993	DIF220402170129	2022	5	Piezas	8	8	8	100
994	DIF220402170130	2022	5	Piezas	8	8	8	100
995	DIF220402170139	2022	5	Piezas	44	44	44	100
996	DIF220402170140	2022	5	Piezas	31	31	31	100
997	DIF220402170141	2022	5	Piezas	35	35	35	100
998	DIF220402170147	2022	5	Piezas	2	2	2	100
999	DIF220402170884	2022	5	Piezas	7	7	7	100
1000	DIF220402170886	2022	5	Piezas	35	35	35	100
1001	DIF220402170890	2022	5	Piezas	26	26	26	100
1002	DIF220402170899	2022	5	Piezas	12	12	12	100
1003	DIF220402170900	2022	5	Piezas	5	5	5	100
1004	DIF220402166563	2022	5	Piezas	2	2	2	100
1005	DIF220402169616	2022	5	Piezas	33	33	33	100
1006	DIF220402169621	2022	5	Piezas	147	147	147	100
1007	DIF220402169622	2022	5	Piezas	1	1	1	100
1008	DIF220402169629	2022	5	Piezas	79	79	79	100
1009	DIF220402170155	2022	5	Piezas	68	68	68	100
1010	DIF220402170156	2022	5	Piezas	14	14	14	100
1011	DIF220402170163	2022	5	Piezas	34	34	34	100
1012	DIF220402170166	2022	5	Piezas	63	63	63	100
1013	DIF220402170169	2022	5	Piezas	45	45	45	100
1014	DIF220402170911	2022	5	Piezas	43	43	43	100
1015	DIF220402170913	2022	5	Piezas	51	51	51	100



No.	FOLIO	CICLO	TRIMESTRE DE AVANCE	UNIDAD DE MEDIDA	META ORIGINAL	META MODIFICADA	AVANCE	PORCENTAJE
1016	DIF220402170915	2022	5	Piezas	19	19	19	100
1017	DIF220402170916	2022	5	Piezas	6	6	6	100
1018	DIF220402170927	2022	5	Piezas	15	15	15	100
1019	DIF220402170929	2022	5	Piezas	9	9	9	100
1020	DIF220402166584	2022	5	Piezas	1	1	1	100
1021	DIF220402166595	2022	5	Piezas	4	4	4	100
1022	DIF220402166597	2022	5	Piezas	5	5	5	100
1023	DIF220402166714	2022	5	Piezas	4	4	4	100
1024	DIF220402166715	2022	5	Piezas	61	61	61	100
1025	DIF220402169640	2022	5	Aula	1	1	1	100
1026	DIF220402169642	2022	5	Sanitario(s)	1	1	1	100
1027	DIF220402169649	2022	5	Aula	1	1	1	100
1028	DIF220402169656	2022	5	Piezas	200	200	200	100
1029	DIF220402169657	2022	5	Aula	1	1	1	100
1030	DIF220402170176	2022	5	Piezas	38	38	38	100
1031	DIF220402170180	2022	5	Piezas	3	3	3	100
1032	DIF220402170187	2022	5	Piezas	134	134	134	100
1033	DIF220402170189	2022	5	Piezas	36	36	36	100
1034	DIF220402170193	2022	5	Piezas	11	11	11	100
1035	DIF220402170197	2022	5	Piezas	2	2	2	100
1036	DIF220402170934	2022	5	Piezas	9	9	9	100
1037	DIF220402170936	2022	5	Piezas	2	2	2	100
1038	DIF220402170944	2022	5	Piezas	61	61	61	100
1039	DIF220402170946	2022	5	Piezas	14	14	14	100
1040	DIF220402170947	2022	5	Piezas	5	5	5	100
1041	DIF220402162702	2022	5	Metros Cuadrados	170.98	170.98	170.98	100
1042	DIF220402162707	2022	5	Cuarto(s)	2	2	2	100
1043	DIF220402162709	2022	5	Cuarto(s)	1	1	1	100
1044	DIF220402162712	2022	5	Cuarto(s)	1	1	1	100
1045	DIF220402166722	2022	5	Piezas	3	3	3	100
1046	DIF220402166726	2022	5	Piezas	1	1	1	100
1047	DIF220402166728	2022	5	Piezas	1	1	1	100



No.	FOLIO	CICLO	TRIMESTRE DE AVANCE	UNIDAD DE MEDIDA	META ORIGINAL	META MODIFICADA	AVANCE	PORCENTAJE
1048	DIF220402166729	2022	5	Piezas	3	3	3	100
1049	DIF220402166730	2022	5	Piezas	2	2	2	100
1050	DIF220402166731	2022	5	Piezas	6	6	6	100
1051	DIF220402166733	2022	5	Piezas	9	9	9	100
1052	DIF220402166734	2022	5	Piezas	4	4	4	100
1053	DIF220402166735	2022	5	Piezas	6	6	6	100
1054	DIF220402166736	2022	5	Piezas	3	3	3	100
1055	DIF220402166740	2022	5	Piezas	2	2	2	100
1056	DIF220402166741	2022	5	Piezas	1	1	1	100
1057	DIF220402166742	2022	5	Piezas	2	2	2	100
1058	DIF220402169663	2022	5	Aula	1	1	1	100
1059	DIF220402169665	2022	5	Piezas	34	34	34	100
1060	DIF220402169669	2022	5	Piezas	35	35	35	100
1061	DIF220402169670	2022	5	Aula	1	1	1	100
1062	DIF220402169671	2022	5	Sanitario(s)	1	1	1	100
1063	DIF220402169673	2022	5	Piezas	24	24	24	100
1064	DIF220402169678	2022	5	Aula	1	1	1	100
1065	DIF220402169679	2022	5	Metros lineales	150	150	150	100
1066	DIF220402169683	2022	5	Aula	1	1	1	100
1067	DIF220402169684	2022	5	Piezas	29	29	29	100
1068	DIF220402169696	2022	5	Piezas	3	3	3	100
1069	DIF220402170201	2022	5	Piezas	4	4	4	100
1070	DIF220402170202	2022	5	Piezas	4	4	4	100
1071	DIF220402170203	2022	5	Piezas	74	74	74	100
1072	DIF220402170205	2022	5	Piezas	8	8	8	100
1073	DIF220402170208	2022	5	Piezas	2	2	2	100
1074	DIF220402170209	2022	5	Piezas	21	21	21	100
1075	DIF220402170211	2022	5	Piezas	7	7	7	100
1076	DIF220402170217	2022	5	Piezas	60	60	60	100
1077	DIF220402170499	2022	5	Piezas	2	2	2	100
1078	DIF220402170956	2022	5	Piezas	23	23	23	100
1079	DIF220402170957	2022	5	Piezas	4	4	4	100



**DESTINO DEL GASTO
AVANCES FÍSICOS**

No.	FOLIO	CICLO	TRIMESTRE DE AVANCE	UNIDAD DE MEDIDA	META ORIGINAL	META MODIFICADA	AVANCE	PORCENTAJE
1080	DIF220402171178	2022	5	Piezas	5	5	5	100
1081	DIF220402162722	2022	5	Metros cuadrados de construcción	25	25	25	100
1082	DIF220402162723	2022	5	Metros cuadrados de construcción	25	25	25	100
1083	DIF220402162725	2022	5	Cuarto(s)	1	1	1	100
1084	DIF220402162727	2022	5	Metros cuadrados de construcción	25	25	25	100
1085	DIF220402166743	2022	5	Piezas	1	1	1	100
1086	DIF220402166744	2022	5	Piezas	15	15	15	100
1087	DIF220402166745	2022	5	Piezas	60	60	60	100
1088	DIF220402166746	2022	5	Piezas	69	69	69	100
1089	DIF220402166747	2022	5	Piezas	54	54	54	100
1090	DIF220402166748	2022	5	Piezas	83	83	83	100
1091	DIF220402169201	2022	5	Piezas	45	45	45	100
1092	DIF220402169701	2022	5	Piezas	200	200	200	100
1093	DIF220402169702	2022	5	Piezas	41	41	41	100
1094	DIF220402169703	2022	5	Piezas	24	24	24	100
1095	DIF220402169705	2022	5	Piezas	1	1	1	100
1096	DIF220402169708	2022	5	Piezas	2	2	2	100
1097	DIF220402169709	2022	5	Piezas	6	6	6	100
1098	DIF220402169710	2022	5	Piezas	20	20	20	100
1099	DIF220402169713	2022	5	Piezas	9	9	9	100
1100	DIF220402169714	2022	5	Piezas	4	4	4	100
1101	DIF220402169715	2022	5	Piezas	2	2	2	100
1102	DIF220402169716	2022	5	Piezas	6	6	6	100
1103	DIF220402169718	2022	5	Piezas	171	171	171	100
1104	DIF220402169719	2022	5	Piezas	3	3	3	100
1105	DIF220402169720	2022	5	Piezas	8	8	8	100
1106	DIF220402169721	2022	5	Piezas	13	13	13	100
1107	DIF220402170223	2022	5	Piezas	68	68	68	100
1108	DIF220402170231	2022	5	Piezas	5	5	5	100



No.	FOLIO	CICLO	TRIMESTRE DE AVANCE	UNIDAD DE MEDIDA	META ORIGINAL	META MODIFICADA	AVANCE	PORCENTAJE
1109	DIF220402170240	2022	5	Piezas	15	15	15	100
1110	DIF220402170241	2022	5	Piezas	14	14	14	100
1111	DIF220402171194	2022	5	Piezas	19	19	19	100
1112	DIF220402171245	2022	5	Piezas	4	4	4	100
1113	DIF220402171247	2022	5	Piezas	294	294	294	100
1114	DIF220402171255	2022	5	Piezas	48	48	48	100
1115	DIF220402155252	2022	5	Metros Cuadrados	788	788	788	100
1116	DIF220402155257	2022	5	Metros Cuadrados	3130	3130	3130	100
1117	DIF220402163951	2022	5	Metros Cuadrados	954.08	954.08	954.08	100
1118	DIF220402169722	2022	5	Piezas	6	6	6	100
1119	DIF220402169725	2022	5	Piezas	5	5	5	100
1120	DIF220402169726	2022	5	Piezas	15	15	15	100
1121	DIF220402169727	2022	5	Piezas	5	5	5	100
1122	DIF220402169729	2022	5	Piezas	8	8	8	100
1123	DIF220402169731	2022	5	Piezas	1	1	1	100
1124	DIF220402169733	2022	5	Piezas	3	3	3	100
1125	DIF220402169735	2022	5	Piezas	9	9	9	100
1126	DIF220402169736	2022	5	Piezas	12	12	12	100
1127	DIF220402169738	2022	5	Piezas	96	96	96	100
1128	DIF220402169739	2022	5	Piezas	26	26	26	100
1129	DIF220402169741	2022	5	Piezas	61	61	61	100
1130	DIF220402169742	2022	5	Piezas	11	11	11	100
1131	DIF220402170247	2022	5	Piezas	52	52	52	100
1132	DIF220402170250	2022	5	Piezas	19	19	19	100
1133	DIF220402170251	2022	5	Piezas	68	68	68	100
1134	DIF220402170265	2022	5	Piezas	4	4	4	100
1135	DIF220402171263	2022	5	Piezas	16	16	16	100
1136	DIF220402163983	2022	5	Metros lineales	190	190	190	100
1137	DIF220402169748	2022	5	Piezas	21	21	21	100
1138	DIF220402169751	2022	5	Piezas	52	52	52	100
1139	DIF220402169752	2022	5	Piezas	10	10	10	100
1140	DIF220402169753	2022	5	Piezas	2	2	2	100



No.	FOLIO	CICLO	TRIMESTRE DE AVANCE	UNIDAD DE MEDIDA	META ORIGINAL	META MODIFICADA	AVANCE	PORCENTAJE
1141	DIF220402169755	2022	5	Piezas	11	11	11	100
1142	DIF220402169759	2022	5	Piezas	39	39	39	100
1143	DIF220402169760	2022	5	Piezas	67	67	67	100
1144	DIF220402169763	2022	5	Piezas	13	13	13	100
1145	DIF220402169765	2022	5	Piezas	4	4	4	100
1146	DIF220402170268	2022	5	Piezas	42	42	42	100
1147	DIF220402170278	2022	5	Piezas	11	11	11	100
1148	DIF220402170655	2022	5	Piezas	9	9	9	100
1149	DIF220402170660	2022	5	Piezas	4	4	4	100
1150	DIF220402170662	2022	5	Piezas	40	40	40	100
1151	DIF220402169773	2022	5	Piezas	1	1	1	100
1152	DIF220402169778	2022	5	Piezas	6	6	6	100
1153	DIF220402169785	2022	5	Piezas	2	2	2	100
1154	DIF220402170684	2022	5	Piezas	47	47	47	100
1155	DIF220402170688	2022	5	Piezas	7	7	7	100
1156	DIF220402162959	2022	5	Metros cuadrados de construcción	25	25	25	100
1157	DIF220402163144	2022	5	Metros cuadrados de construcción	1	25	25	100
1158	DIF220402170690	2022	5	Piezas	13	13	13	100
1159	DIF220402170698	2022	5	Piezas	13	13	13	100
1160	DIF220402170707	2022	5	Piezas	28	28	28	100
1161	DIF220402163152	2022	5	Metros cuadrados de construcción	25	25	25	100
1162	DIF220402170351	2022	5	Piezas	2	2	2	100
1163	DIF220402170355	2022	5	Piezas	51	51	51	100
1164	DIF220402170357	2022	5	Piezas	12	12	12	100
1165	DIF220402170716	2022	5	Piezas	67	67	67	100
1166	DIF220402170719	2022	5	Piezas	6	6	6	100
1167	DIF220402170725	2022	5	Piezas	13	13	13	100
1168	DIF220402170734	2022	5	Piezas	2	2	2	100
1169	DIF220402163190	2022	5	Metros Cuadrados	117.2	117.2	117.2	100



**DESTINO DEL GASTO
AVANCES FÍSICOS**

No.	FOLIO	CICLO	TRIMESTRE DE AVANCE	UNIDAD DE MEDIDA	META ORIGINAL	META MODIFICADA	AVANCE	PORCENTAJE
1170	DIF220402170362	2022	5	Piezas	45	45	45	100
1171	DIF220402170365	2022	5	Piezas	9	9	9	100
1172	DIF220402170371	2022	5	Piezas	17	17	17	100
1173	DIF220402170372	2022	5	Piezas	18	18	18	100
1174	DIF220402170374	2022	5	Piezas	24	24	24	100
1175	DIF220402170383	2022	5	Piezas	31	31	31	100
1176	DIF220402170384	2022	5	Piezas	182	182	182	100
1177	DIF220402170738	2022	5	Piezas	172	172	172	100
1178	DIF220402170739	2022	5	Piezas	16	16	16	100
1179	DIF220402170743	2022	5	Piezas	33	33	33	100
1180	DIF220402170744	2022	5	Piezas	21	21	21	100
1181	DIF220402170746	2022	5	Piezas	3	3	3	100
1182	DIF220402170756	2022	5	Piezas	9	9	9	100
1183	DIF220402170757	2022	5	Piezas	10	10	10	100
1184	DIF220402170758	2022	5	Piezas	5	5	5	100
1185	DIF220402163332	2022	5	Metros Cuadrados	711.96	711.96	711.96	100
1186	DIF220402169475	2022	5	Piezas	1	1	1	100
1187	DIF220402169482	2022	5	Aula	1	1	1	100
1188	DIF220402169486	2022	5	Piezas	4	4	4	100
1189	DIF220402170387	2022	5	Piezas	41	41	41	100
1190	DIF220402170389	2022	5	Piezas	6	6	6	100
1191	DIF220402170390	2022	5	Piezas	7	7	7	100
1192	DIF220402170394	2022	5	Piezas	21	21	21	100
1193	DIF220402170395	2022	5	Piezas	124	124	124	100
1194	DIF220402170397	2022	5	Piezas	95	95	95	100
1195	DIF220402170402	2022	5	Piezas	26	26	26	100
1196	DIF220402170404	2022	5	Piezas	20	20	20	100
1197	DIF220402170406	2022	5	Piezas	11	11	11	100
1198	DIF220402170407	2022	5	Piezas	6	6	6	100
1199	DIF220402170760	2022	5	Piezas	23	23	23	100
1200	DIF220402170773	2022	5	Piezas	18	18	18	100
1201	DIF220402170778	2022	5	Piezas	17	17	17	100



No.	FOLIO	CICLO	TRIMESTRE DE AVANCE	UNIDAD DE MEDIDA	META ORIGINAL	META MODIFICADA	AVANCE	PORCENTAJE
1202	DIF220402170783	2022	5	Piezas	14	14	14	100
1203	DIF220402163351	2022	5	Metros Cuadrados	220	220	220	100
1204	DIF220402169287	2022	5	Piezas	90	90	90	100
1205	DIF220402171021	2022	5	Piezas	21	21	21	100
1206	DIF220402171034	2022	5	Piezas	5	5	5	100
1207	DIF220402172005	2022	5	Piezas	16	16	16	100
1208	DIF220402172013	2022	5	Piezas	27	27	27	100
1209	DIF220402172020	2022	5	Piezas	148	148	148	100
1210	DIF220402172392	2022	5	Piezas	41	41	41	100
1211	DIF220402172393	2022	5	Piezas	28	28	28	100
1212	DIF220402172403	2022	5	Piezas	145	145	145	100
1213	DIF220402172408	2022	5	Piezas	31	31	31	100
1214	DIF220402172415	2022	5	Piezas	96	96	96	100
1215	DIF220402172804	2022	5	Metros Cuadrados	36	36	36	100
1216	DIF220402172809	2022	5	Piezas	15	15	15	100
1217	DIF220402162991	2022	5	Metros cuadrados de construcción	25	25	25	100
1218	DIF220402162996	2022	5	Metros cuadrados de construcción	25	25	25	100
1219	DIF220402166417	2022	5	Piezas	3	3	3	100
1220	DIF220402166429	2022	5	Piezas	33	33	33	100
1221	DIF220402166430	2022	5	Piezas	27	27	27	100
1222	DIF220402166431	2022	5	Piezas	46	46	46	100
1223	DIF220402167037	2022	5	Piezas	7	7	7	100
1224	DIF220402167045	2022	5	Piezas	25	25	25	100
1225	DIF220402167047	2022	5	Piezas	1	1	1	100
1226	DIF220402167049	2022	5	Piezas	22	22	22	100
1227	DIF220402167462	2022	5	Kilómetro lineal	150	150	150	100
1228	DIF220402167466	2022	5	Metros lineales	100	100	100	100
1229	DIF220402169545	2022	5	Aula	1	1	1	100
1230	DIF220402171049	2022	5	Piezas	120	120	120	100
1231	DIF220402171050	2022	5	Piezas	8	8	8	100



No.	FOLIO	CICLO	TRIMESTRE DE AVANCE	UNIDAD DE MEDIDA	META ORIGINAL	META MODIFICADA	AVANCE	PORCENTAJE
1232	DIF220402171056	2022	5	Piezas	9	9	9	100
1233	DIF220402171061	2022	5	Piezas	5	5	5	100
1234	DIF220402172042	2022	5	Piezas	96	96	96	100
1235	DIF220402172418	2022	5	Piezas	22	22	22	100
1236	DIF220402172431	2022	5	Piezas	11	11	11	100
1237	DIF220402172439	2022	5	Piezas	15	15	15	100
1238	DIF220402163008	2022	5	Metros cuadrados de construcción	25	25	25	100
1239	DIF220402163017	2022	5	Metros cuadrados de construcción	25	25	25	100
1240	DIF220402166437	2022	5	Piezas	34	34	34	100
1241	DIF220402166439	2022	5	Piezas	45	45	45	100
1242	DIF220402166442	2022	5	Piezas	24	24	24	100
1243	DIF220402166444	2022	5	Piezas	23	23	23	100
1244	DIF220402166445	2022	5	Piezas	52	52	52	100
1245	DIF220402166446	2022	5	Piezas	17	17	17	100
1246	DIF220402166448	2022	5	Piezas	5	5	5	100
1247	DIF220402166449	2022	5	Piezas	1	1	1	100
1248	DIF220402166507	2022	5	Piezas	17	17	17	100
1249	DIF220402166510	2022	5	Piezas	15	15	15	100
1250	DIF220402166512	2022	5	Piezas	10	10	10	100
1251	DIF220402166513	2022	5	Piezas	12	12	12	100
1252	DIF220402166599	2022	5	Piezas	5	5	5	100
1253	DIF220402166600	2022	5	Piezas	4	4	4	100
1254	DIF220402167058	2022	5	Piezas	7	7	7	100
1255	DIF220402167061	2022	5	Piezas	22	22	22	100
1256	DIF220402167063	2022	5	Piezas	7	7	7	100
1257	DIF220402167068	2022	5	Piezas	20	20	20	100
1258	DIF220402167078	2022	5	Piezas	6	6	6	100
1259	DIF220402171080	2022	5	Piezas	32	32	32	100
1260	DIF220402172442	2022	5	Piezas	4	4	4	100
1261	DIF220402172457	2022	5	Metros lineales	3	3	3	100



No.	FOLIO	CICLO	TRIMESTRE DE AVANCE	UNIDAD DE MEDIDA	META ORIGINAL	META MODIFICADA	AVANCE	PORCENTAJE
1262	DIF220402172458	2022	5	Piezas	1	1	1	100
1263	DIF220402172461	2022	5	Piezas	15	15	15	100
1264	DIF220402163031	2022	5	Cuarto(s)	1	2	2	100
1265	DIF220402163038	2022	5	Metros Cuadrados	510	510	510	100
1266	DIF220402163043	2022	5	Metros cuadrados de construcción	25	36	36	100
1267	DIF220402164435	2022	5	Metros Cuadrados	152	152	152	100
1268	DIF220402163069	2022	5	Metros cuadrados de construcción	25	25	25	100
1269	DIF220402163077	2022	5	Metros cuadrados de construcción	25	25	25	100
1270	DIF220402163086	2022	5	Metros cuadrados de construcción	25	36	36	100
1271	DIF220402166601	2022	5	Piezas	4	4	4	100
1272	DIF220402166603	2022	5	Piezas	3	3	3	100
1273	DIF220402166605	2022	5	Piezas	6	6	6	100
1274	DIF220402166606	2022	5	Piezas	4	4	4	100
1275	DIF220402166608	2022	5	Piezas	2	2	2	100
1276	DIF220402166609	2022	5	Piezas	3	3	3	100
1277	DIF220402166611	2022	5	Piezas	8	8	8	100
1278	DIF220402166612	2022	5	Piezas	2	2	2	100
1279	DIF220402166614	2022	5	Piezas	15	15	15	100
1280	DIF220402166621	2022	5	Piezas	12	12	12	100
1281	DIF220402166622	2022	5	Piezas	7	7	7	100
1282	DIF220402166624	2022	5	Piezas	3	3	3	100
1283	DIF220402167081	2022	5	Piezas	7	7	7	100
1284	DIF220402167088	2022	5	Piezas	7	7	7	100
1285	DIF220402167095	2022	5	Piezas	4	4	4	100
1286	DIF220402167099	2022	5	Piezas	39	39	39	100
1287	DIF220402169675	2022	5	Piezas	12	12	12	100
1288	DIF220402169686	2022	5	Aula	1	1	1	100
1289	DIF220402169689	2022	5	Piezas	10	10	10	100



No.	FOLIO	CICLO	TRIMESTRE DE AVANCE	UNIDAD DE MEDIDA	META ORIGINAL	META MODIFICADA	AVANCE	PORCENTAJE
1290	DIF220402171089	2022	5	Piezas	114	114	114	100
1291	DIF220402172467	2022	5	Piezas	11	11	11	100
1292	DIF220402172469	2022	5	Piezas	4	4	4	100
1293	DIF220402172479	2022	5	Piezas	60	60	60	100
1294	DIF220402172483	2022	5	Piezas	124	124	124	100
1295	DIF220402172484	2022	5	Piezas	53	53	53	100
1296	DIF220402172836	2022	5	Piezas	34	34	34	100
1297	DIF220402172843	2022	5	Piezas	35	35	35	100
1298	DIF220402172854	2022	5	Piezas	61	61	61	100
1299	DIF220402163050	2022	5	Metros cuadrados de construcción	25	36	36	100
1300	DIF220402164467	2022	5	Metros Cuadrados	565.87	565.87	565.87	100
1301	DIF220402163092	2022	5	Metros cuadrados de construcción	25	25	25	100
1302	DIF220402163101	2022	5	Metros cuadrados de construcción	25	25	25	100
1303	DIF220402163105	2022	5	Metros cuadrados de construcción	25	25	25	100
1304	DIF220402166626	2022	5	Piezas	4	4	4	100
1305	DIF220402166627	2022	5	Piezas	9	9	9	100
1306	DIF220402166630	2022	5	Piezas	3	3	3	100
1307	DIF220402166631	2022	5	Piezas	16	16	16	100
1308	DIF220402166634	2022	5	Piezas	2	2	2	100
1309	DIF220402166636	2022	5	Piezas	2	2	2	100
1310	DIF220402166637	2022	5	Piezas	4	4	4	100
1311	DIF220402166638	2022	5	Piezas	1	1	1	100
1312	DIF220402166640	2022	5	Piezas	4	4	4	100
1313	DIF220402166641	2022	5	Piezas	8	8	8	100
1314	DIF220402166642	2022	5	Piezas	2	2	2	100
1315	DIF220402166643	2022	5	Piezas	4	4	4	100
1316	DIF220402166647	2022	5	Piezas	7	7	7	100
1317	DIF220402166649	2022	5	Piezas	1	1	1	100



**DESTINO DEL GASTO
AVANCES FÍSICOS**

No.	FOLIO	CICLO	TRIMESTRE DE AVANCE	UNIDAD DE MEDIDA	META ORIGINAL	META MODIFICADA	AVANCE	PORCENTAJE
1318	DIF220402167112	2022	5	Piezas	7	7	7	100
1319	DIF220402167113	2022	5	Piezas	9	9	9	100
1320	DIF220402169694	2022	5	Piezas	44	44	44	100
1321	DIF220402169927	2022	5	Piezas	3	3	3	100
1322	DIF220402171115	2022	5	Piezas	17	17	17	100
1323	DIF220402172497	2022	5	Piezas	32	32	32	100
1324	DIF220402172503	2022	5	Piezas	88	88	88	100
1325	DIF220402172513	2022	5	Piezas	27	27	27	100
1326	DIF220402164476	2022	5	Metros Cuadrados	151.13	151.13	151.13	100
1327	DIF220402163126	2022	5	Metros cuadrados de construcción	25	25	25	100
1328	DIF220402163136	2022	5	Metros cuadrados de construcción	25	25	25	100
1329	DIF220402166650	2022	5	Piezas	2	2	2	100
1330	DIF220402166651	2022	5	Piezas	1	1	1	100
1331	DIF220402166652	2022	5	Piezas	2	2	2	100
1332	DIF220402166653	2022	5	Piezas	3	3	3	100
1333	DIF220402166655	2022	5	Piezas	2	2	2	100
1334	DIF220402166656	2022	5	Piezas	11	11	11	100
1335	DIF220402166658	2022	5	Piezas	1	1	1	100
1336	DIF220402166660	2022	5	Piezas	9	9	9	100
1337	DIF220402166661	2022	5	Piezas	4	4	4	100
1338	DIF220402166663	2022	5	Piezas	31	31	31	100
1339	DIF220402166668	2022	5	Piezas	1	1	1	100
1340	DIF220402166669	2022	5	Piezas	8	8	8	100
1341	DIF220402166670	2022	5	Piezas	7	7	7	100
1342	DIF220402166671	2022	5	Piezas	12	12	12	100
1343	DIF220402166672	2022	5	Piezas	12	12	12	100
1344	DIF220402167140	2022	5	Piezas	7	7	7	100
1345	DIF220402167141	2022	5	Piezas	19	19	19	100
1346	DIF220402167144	2022	5	Piezas	7	7	7	100
1347	DIF220402167146	2022	5	Piezas	6	6	6	100



No.	FOLIO	CICLO	TRIMESTRE DE AVANCE	UNIDAD DE MEDIDA	META ORIGINAL	META MODIFICADA	AVANCE	PORCENTAJE
1348	DIF220402169942	2022	5	Piezas	33	33	33	100
1349	DIF220402169944	2022	5	Piezas	5	5	5	100
1350	DIF220402169945	2022	5	Piezas	1	1	1	100
1351	DIF220402169946	2022	5	Piezas	75	75	75	100
1352	DIF220402172532	2022	5	Piezas	26	26	26	100
1353	DIF220402164553	2022	5	Metros Cuadrados	75.42	75.42	75.42	100
1354	DIF220402164558	2022	5	Metros Cuadrados	973.4	973.4	973.4	100
1355	DIF220402164567	2022	5	Metros Cuadrados	181.13	181.13	181.13	100
1356	DIF220402166676	2022	5	Piezas	9	9	9	100
1357	DIF220402166677	2022	5	Piezas	3	3	3	100
1358	DIF220402166678	2022	5	Piezas	2	2	2	100
1359	DIF220402166680	2022	5	Piezas	3	3	3	100
1360	DIF220402166683	2022	5	Piezas	18	18	18	100
1361	DIF220402166684	2022	5	Piezas	3	3	3	100
1362	DIF220402166685	2022	5	Piezas	1	1	1	100
1363	DIF220402166686	2022	5	Piezas	19	19	19	100
1364	DIF220402166688	2022	5	Piezas	4	4	4	100
1365	DIF220402166691	2022	5	Piezas	3	3	3	100
1366	DIF220402166693	2022	5	Piezas	1	1	1	100
1367	DIF220402166695	2022	5	Piezas	2	2	2	100
1368	DIF220402166698	2022	5	Piezas	5	5	5	100
1369	DIF220402166699	2022	5	Piezas	9	9	9	100
1370	DIF220402166700	2022	5	Piezas	3	3	3	100
1371	DIF220402166701	2022	5	Piezas	13	13	13	100
1372	DIF220402167156	2022	5	Piezas	14	14	14	100
1373	DIF220402167158	2022	5	Piezas	3	3	3	100
1374	DIF220402169964	2022	5	Piezas	3	3	3	100
1375	DIF220402169978	2022	5	Piezas	70	70	70	100
1376	DIF220402171167	2022	5	Piezas	15	15	15	100
1377	DIF220402171202	2022	5	Piezas	91	91	91	100
1378	DIF220402172543	2022	5	Piezas	11	11	11	100
1379	DIF220402172545	2022	5	Piezas	44	44	44	100



**DESTINO DEL GASTO
AVANCES FÍSICOS**

No.	FOLIO	CICLO	TRIMESTRE DE AVANCE	UNIDAD DE MEDIDA	META ORIGINAL	META MODIFICADA	AVANCE	PORCENTAJE
1380	DIF220402172546	2022	5	Piezas	4	4	4	100
1381	DIF220402172549	2022	5	Metros lineales	8	8	8	100
1382	DIF220402172554	2022	5	Piezas	41	41	41	100
1383	DIF220402166704	2022	5	Piezas	1	1	1	100
1384	DIF220402166706	2022	5	Piezas	3	3	3	100
1385	DIF220402166707	2022	5	Piezas	4	4	4	100
1386	DIF220402166709	2022	5	Piezas	1	1	1	100
1387	DIF220402166710	2022	5	Piezas	2	2	2	100
1388	DIF220402166711	2022	5	Piezas	5	5	5	100
1389	DIF220402166713	2022	5	Piezas	19	19	19	100
1390	DIF220402169983	2022	5	Piezas	6	6	6	100
1391	DIF220402169986	2022	5	Piezas	1	1	1	100
1392	DIF220402169990	2022	5	Piezas	12	12	12	100
1393	DIF220402169996	2022	5	Piezas	19	19	19	100
1394	DIF220402169997	2022	5	Piezas	32	32	32	100
1395	DIF220402169998	2022	5	Piezas	37	37	37	100
1396	DIF220402171216	2022	5	Piezas	3	3	3	100
1397	DIF220402171217	2022	5	Piezas	11	11	11	100
1398	DIF220402171222	2022	5	Piezas	110	110	110	100
1399	DIF220402172566	2022	5	Piezas	7	7	7	100
1400	DIF220402172571	2022	5	Piezas	6	6	6	100
1401	DIF220402172581	2022	5	Piezas	54	54	54	100
1402	DIF220402172582	2022	5	Piezas	61	61	61	100
1403	DIF220402172587	2022	5	Piezas	23	23	23	100
1404	DIF220402167252	2022	5	Piezas	5	5	5	100
1405	DIF220402167257	2022	5	Piezas	10	10	10	100
1406	DIF220402167262	2022	5	Piezas	3	3	3	100
1407	DIF220402170010	2022	5	Piezas	35	35	35	100
1408	DIF220402170017	2022	5	Piezas	4	4	4	100
1409	DIF220402170023	2022	5	Piezas	119	119	119	100
1410	DIF220402171233	2022	5	Piezas	351	351	351	100
1411	DIF220402171239	2022	5	Piezas	17	17	17	100



No.	FOLIO	CICLO	TRIMESTRE DE AVANCE	UNIDAD DE MEDIDA	META ORIGINAL	META MODIFICADA	AVANCE	PORCENTAJE
1412	DIF220402171269	2022	5	Piezas	30	30	30	100
1413	DIF220402172602	2022	5	Piezas	40	40	40	100
1414	DIF220402172604	2022	5	Piezas	8	8	8	100
1415	DIF220402167268	2022	5	Piezas	3	3	3	100
1416	DIF220402167269	2022	5	Piezas	4	4	4	100
1417	DIF220402167273	2022	5	Piezas	3	3	3	100
1418	DIF220402167278	2022	5	Piezas	5	5	5	100
1419	DIF220402167282	2022	5	Piezas	10	10	10	100
1420	DIF220402167283	2022	5	Piezas	3	3	3	100
1421	DIF220402170042	2022	5	Piezas	6	6	6	100
1422	DIF220402170048	2022	5	Piezas	4	4	4	100
1423	DIF220402170051	2022	5	Piezas	23	23	23	100
1424	DIF220402171292	2022	5	Piezas	5	5	5	100
1425	DIF220402172617	2022	5	Piezas	28	28	28	100
1426	DIF220402172623	2022	5	Piezas	89	89	89	100
1427	DIF220402172639	2022	5	Piezas	20	20	20	100
1428	DIF220402166861	2022	5	Piezas	13	13	13	100
1429	DIF220402166868	2022	5	Piezas	59	59	59	100
1430	DIF220402166869	2022	5	Piezas	4	4	4	100
1431	DIF220402166870	2022	5	Piezas	7	7	7	100
1432	DIF220402167294	2022	5	Piezas	13	13	13	100
1433	DIF220402167295	2022	5	Piezas	25	25	25	100
1434	DIF220402167297	2022	5	Piezas	17	17	17	100
1435	DIF220402167300	2022	5	Piezas	6	6	6	100
1436	DIF220402167301	2022	5	Piezas	8	8	8	100
1437	DIF220402167314	2022	5	Piezas	3	3	3	100
1438	DIF220402170057	2022	5	Piezas	13	13	13	100
1439	DIF220402170058	2022	5	Piezas	24	24	24	100
1440	DIF220402170495	2022	5	Piezas	7	7	7	100
1441	DIF220402170496	2022	5	Piezas	20	20	20	100
1442	DIF220402170504	2022	5	Piezas	14	14	14	100
1443	DIF220402170506	2022	5	Piezas	10	10	10	100



No.	FOLIO	CICLO	TRIMESTRE DE AVANCE	UNIDAD DE MEDIDA	META ORIGINAL	META MODIFICADA	AVANCE	PORCENTAJE
1444	DIF220402170510	2022	5	Piezas	39	39	39	100
1445	DIF220402170513	2022	5	Piezas	18	18	18	100
1446	DIF220402170514	2022	5	Piezas	3	3	3	100
1447	DIF220402170515	2022	5	Piezas	141	141	141	100
1448	DIF220402172646	2022	5	Piezas	16	16	16	100
1449	DIF220402172654	2022	5	Piezas	28	28	28	100
1450	DIF220402166882	2022	5	Piezas	9	9	9	100
1451	DIF220402166884	2022	5	Piezas	23	23	23	100
1452	DIF220402166886	2022	5	Piezas	7	7	7	100
1453	DIF220402166893	2022	5	Piezas	4	4	4	100
1454	DIF220402166896	2022	5	Piezas	39	39	39	100
1455	DIF220402166900	2022	5	Piezas	62	62	62	100
1456	DIF220402166901	2022	5	Piezas	45	45	45	100
1457	DIF220402166904	2022	5	Piezas	23	23	23	100
1458	DIF220402167316	2022	5	Piezas	11	11	11	100
1459	DIF220402167318	2022	5	Piezas	3	3	3	100
1460	DIF220402167321	2022	5	Piezas	3	3	3	100
1461	DIF220402167323	2022	5	Piezas	4	4	4	100
1462	DIF220402167324	2022	5	Piezas	10	10	10	100
1463	DIF220402167326	2022	5	Piezas	4	4	4	100
1464	DIF220402167330	2022	5	Piezas	9	9	9	100
1465	DIF220402167331	2022	5	Piezas	17	17	17	100
1466	DIF220402167335	2022	5	Piezas	9	9	9	100
1467	DIF220402170520	2022	5	Piezas	15	15	15	100
1468	DIF220402170524	2022	5	Piezas	12	12	12	100
1469	DIF220402170526	2022	5	Piezas	22	22	22	100
1470	DIF220402170528	2022	5	Piezas	58	58	58	100
1471	DIF220402170530	2022	5	Piezas	5	5	5	100
1472	DIF220402170531	2022	5	Piezas	24	24	24	100
1473	DIF220402170536	2022	5	Piezas	90	90	90	100
1474	DIF220402170537	2022	5	Piezas	86	86	86	100
1475	DIF220402171899	2022	5	Piezas	11	11	11	100



**DESTINO DEL GASTO
AVANCES FÍSICOS**

No.	FOLIO	CICLO	TRIMESTRE DE AVANCE	UNIDAD DE MEDIDA	META ORIGINAL	META MODIFICADA	AVANCE	PORCENTAJE
1476	DIF220402171903	2022	5	Piezas	3	3	3	100
1477	DIF220402171904	2022	5	Piezas	114	114	114	100
1478	DIF220402171907	2022	5	Piezas	23	23	23	100
1479	DIF220402171909	2022	5	Piezas	5	5	5	100
1480	DIF220402172287	2022	5	Piezas	56	56	56	100
1481	DIF220402172668	2022	5	Piezas	13	13	13	100
1482	DIF220402172673	2022	5	Piezas	22	22	22	100
1483	DIF220402172686	2022	5	Piezas	23	23	23	100
1484	DIF220402172688	2022	5	Piezas	15	15	15	100
1485	DIF220402166907	2022	5	Piezas	9	9	9	100
1486	DIF220402166908	2022	5	Piezas	4	4	4	100
1487	DIF220402166909	2022	5	Piezas	2	2	2	100
1488	DIF220402166914	2022	5	Piezas	7	7	7	100
1489	DIF220402166927	2022	5	Piezas	20	20	20	100
1490	DIF220402167344	2022	5	Piezas	36	36	36	100
1491	DIF220402167345	2022	5	Piezas	3	3	3	100
1492	DIF220402167348	2022	5	Piezas	10	10	10	100
1493	DIF220402167357	2022	5	Piezas	3	3	3	100
1494	DIF220402167361	2022	5	Piezas	3	3	3	100
1495	DIF220402167362	2022	5	Piezas	12	12	12	100
1496	DIF220402170546	2022	5	Piezas	48	48	48	100
1497	DIF220402170553	2022	5	Piezas	6	6	6	100
1498	DIF220402170556	2022	5	Piezas	114	114	114	100
1499	DIF220402170557	2022	5	Piezas	19	19	19	100
1500	DIF220402170566	2022	5	Piezas	2	2	2	100
1501	DIF220402171912	2022	5	Piezas	108	108	108	100
1502	DIF220402171913	2022	5	Piezas	13	13	13	100
1503	DIF220402171915	2022	5	Piezas	10	10	10	100
1504	DIF220402171918	2022	5	Piezas	11	11	11	100
1505	DIF220402171919	2022	5	Piezas	89	89	89	100
1506	DIF220402171921	2022	5	Piezas	105	105	105	100
1507	DIF220402171923	2022	5	Piezas	26	26	26	100



No.	FOLIO	CICLO	TRIMESTRE DE AVANCE	UNIDAD DE MEDIDA	META ORIGINAL	META MODIFICADA	AVANCE	PORCENTAJE
1508	DIF220402172694	2022	5	Piezas	11	11	11	100
1509	DIF220402166932	2022	5	Piezas	7	7	7	100
1510	DIF220402166933	2022	5	Piezas	3	3	3	100
1511	DIF220402166936	2022	5	Piezas	4	4	4	100
1512	DIF220402166938	2022	5	Piezas	2	2	2	100
1513	DIF220402166944	2022	5	Piezas	2	2	2	100
1514	DIF220402166946	2022	5	Piezas	2	2	2	100
1515	DIF220402166947	2022	5	Piezas	2	2	2	100
1516	DIF220402166954	2022	5	Piezas	4	4	4	100
1517	DIF220402167369	2022	5	Piezas	20	20	20	100
1518	DIF220402167371	2022	5	Piezas	18	18	18	100
1519	DIF220402167377	2022	5	Piezas	4	4	4	100
1520	DIF220402167380	2022	5	Piezas	7	7	7	100
1521	DIF220402167385	2022	5	Piezas	3	3	3	100
1522	DIF220402167388	2022	5	Piezas	14	14	14	100
1523	DIF220402170766	2022	5	Piezas	108	108	108	100
1524	DIF220402172327	2022	5	Piezas	120	120	120	100
1525	DIF220402166957	2022	5	Piezas	1	1	1	100
1526	DIF220402166960	2022	5	Piezas	2	2	2	100
1527	DIF220402166962	2022	5	Piezas	5	5	5	100
1528	DIF220402166972	2022	5	Piezas	11	11	11	100
1529	DIF220402167395	2022	5	Piezas	3	3	3	100
1530	DIF220402167396	2022	5	Piezas	103	103	103	100
1531	DIF220402167398	2022	5	Piezas	4	4	4	100
1532	DIF220402167402	2022	5	Piezas	13	13	13	100
1533	DIF220402167406	2022	5	Piezas	4	4	4	100
1534	DIF220402167407	2022	5	Piezas	43	43	43	100
1535	DIF220402167408	2022	5	Piezas	3	3	3	100
1536	DIF220402167411	2022	5	Piezas	16	16	16	100
1537	DIF220402170971	2022	5	Piezas	13	13	13	100
1538	DIF220402170974	2022	5	Piezas	9	9	9	100
1539	DIF220402170975	2022	5	Piezas	5	5	5	100



No.	FOLIO	CICLO	TRIMESTRE DE AVANCE	UNIDAD DE MEDIDA	META ORIGINAL	META MODIFICADA	AVANCE	PORCENTAJE
1540	DIF220402170984	2022	5	Piezas	29	29	29	100
1541	DIF220402172352	2022	5	Piezas	74	74	74	100
1542	DIF220402172364	2022	5	Piezas	85	85	85	100
1543	DIF220402166981	2022	5	Piezas	5	5	5	100
1544	DIF220402166987	2022	5	Piezas	3	3	3	100
1545	DIF220402166988	2022	5	Piezas	4	4	4	100
1546	DIF220402166995	2022	5	Piezas	2	2	2	100
1547	DIF220402166997	2022	5	Piezas	5	5	5	100
1548	DIF220402166999	2022	5	Piezas	4	4	4	100
1549	DIF220402167001	2022	5	Piezas	4	4	4	100
1550	DIF220402167416	2022	5	Piezas	11	11	11	100
1551	DIF220402167418	2022	5	Piezas	14	14	14	100
1552	DIF220402167419	2022	5	Piezas	14	14	14	100
1553	DIF220402167425	2022	5	Piezas	95	95	95	100
1554	DIF220402167429	2022	5	Piezas	28	28	28	100
1555	DIF220402167430	2022	5	Piezas	5	5	5	100
1556	DIF220402167431	2022	5	Piezas	9	9	9	100
1557	DIF220402167436	2022	5	Piezas	7	7	7	100
1558	DIF220402167437	2022	5	Piezas	10	10	10	100
1559	DIF220402167439	2022	5	Piezas	5	5	5	100
1560	DIF220402169268	2022	5	Piezas	10	10	10	100
1561	DIF220402169276	2022	5	Piezas	50	50	50	100
1562	DIF220402170997	2022	5	Piezas	12	12	12	100
1563	DIF220402171007	2022	5	Piezas	67	67	67	100
1564	DIF220402171013	2022	5	Piezas	9	9	9	100
1565	DIF220402171014	2022	5	Piezas	66	66	66	100
1566	DIF220402171990	2022	5	Piezas	105	105	105	100
1567	DIF220402171997	2022	5	Piezas	5	5	5	100
1568	DIF220402172002	2022	5	Piezas	72	72	72	100
1569	DIF220402172372	2022	5	Piezas	23	23	23	100
1570	DIF220402172373	2022	5	Piezas	5	5	5	100
1571	DIF220402172376	2022	5	Piezas	140	140	140	100



No.	FOLIO	CICLO	TRIMESTRE DE AVANCE	UNIDAD DE MEDIDA	META ORIGINAL	META MODIFICADA	AVANCE	PORCENTAJE
1572	DIF220402172379	2022	5	Piezas	55	55	55	100
1573	DIF220402172387	2022	5	Piezas	77	77	77	100
1574	DIF220402162970	2022	5	Metros cuadrados de construcción	25	25	25	100
1575	DIF220402167015	2022	5	Piezas	5	5	5	100
1576	DIF220402167017	2022	5	Piezas	4	4	4	100
1577	DIF220402167019	2022	5	Piezas	2	2	2	100
1578	DIF220402167020	2022	5	Piezas	4	4	4	100
1579	DIF220402167023	2022	5	Piezas	1	1	1	100
1580	DIF220402167024	2022	5	Piezas	2	2	2	100
1581	DIF220402167027	2022	5	Piezas	10	10	10	100
1582	DIF220402167443	2022	5	Piezas	7	7	7	100
1583	DIF220402167446	2022	5	Sanitario(s)	1	1	1	100
1584	DIF220402167449	2022	5	Sanitario(s)	1	1	1	100
1585	DIF220402167451	2022	5	Sanitario(s)	1	1	1	100
1586	DIF220402167452	2022	5	Kilómetro lineal	100	100	100	100
1587	DIF220402167456	2022	5	Metros lineales	100	100	100	100
1588	DIF220402167460	2022	5	Metros lineales	500	500	500	100
1589	DIF220402157437	2022	5	Metros Cuadrados	4952	4952	4952	100
1590	DIF220402154835	2022	5	Metros Cuadrados	214	214	214	100
1591	DIF220402155007	2022	5	Metros Cuadrados	10600	10600	10600	100
1592	DIF220402155036	2022	5	Metros Cuadrados	1466	1466	1466	100
1593	DIF220402153751	2022	5	Metros lineales	100	100	100	100
1594	DIF220402153752	2022	5	Metros lineales	100	100	100	100
1595	DIF220402155139	2022	5	Metros Cuadrados	2640	2640	2640	100
1596	DIF220402155147	2022	5	Aula	10	10	10	100
1597	DIF220402155149	2022	5	Metros Cuadrados	400	400	400	100
1598	DIF220402155159	2022	5	Metros Cuadrados	5094	5094	5094	100
1599	DIF220402155163	2022	5	Metros Cuadrados	14480	14480	14480	100
1600	DIF220402155171	2022	5	Metros Cuadrados	2600	2600	2600	100
1601	DIF220402155213	2022	5	Metros Cuadrados	567	567	567	100
1602	DIF220402155218	2022	5	Metros Cuadrados	3188	3188	3188	100



No.	FOLIO	CICLO	TRIMESTRE DE AVANCE	UNIDAD DE MEDIDA	META ORIGINAL	META MODIFICADA	AVANCE	PORCENTAJE
1603	DIF220402155221	2022	5	Metros Cuadrados	790	790	790	100
1604	DIF220402155222	2022	5	Aula	10	10	10	100
1605	DIF220402155230	2022	5	Metros Cuadrados	3119	3119	3119	100
1606	DIF220402155233	2022	5	Metros Cuadrados	1052	1052	1052	100
1607	DIF220402155235	2022	5	Metros Cuadrados	817	817	817	100
1608	DIF220402155237	2022	5	Metros Cuadrados	5592	5592	5592	100
1609	DIF220402159059	2022	5	Pozo(s)	1	1	1	100
1610	DIF220402159570	2022	5	Metros lineales	66.2	66.2	66.2	100
1611	DIF220402159579	2022	5	Metros lineales	267.4	267.4	267.4	100
1612	DIF220402155344	2022	5	Metros Cuadrados	7740.3	7740.3	7740.3	100
1613	DIF220402156483	2022	5	Metros lineales	1600	1600	1600	100
1614	DIF220402159593	2022	5	Metros lineales	338	338	338	100
1615	DIF220402159601	2022	5	Metros lineales	213	213	213	100
1616	DIF220402159603	2022	5	Metros lineales	167	167	167	100
1617	DIF220402154634	2022	5	Metros Cuadrados	668	668	668	100
1618	DIF220402155461	2022	5	Metros Cuadrados	1375	1375	1375	100
1619	DIF220402156498	2022	5	Metros lineales	1700	1700	1700	100
1620	DIF220402157360	2022	5	Metros lineales	2000	2000	2000	100
1621	DIF220402154644	2022	5	Metros Cuadrados	1617.85	1617.85	1617.85	100
1622	DIF220402154816	2022	5	Metros Cuadrados	6737	6737	6737	100
1623	DIF220402155475	2022	5	Metros Cuadrados	985.02	985.02	985.02	100
1624	DIF220402156425	2022	5	Metros Cuadrados	2489	2489	2489	100
1625	DIF220402157314	2022	5	Metros Cuadrados	1865	1865	1865	100
1626	DIF220402159259	2022	5	Pozo(s)	1	1	1	100
1627	DIF220402159277	2022	5	Pozo(s)	1	1	1	100
1628	DIF220402154940	2022	5	Metros Cuadrados	1276	1276	1276	100
1629	DIF220402159290	2022	5	Pozo(s)	1	1	1	100
1630	DIF220402159301	2022	5	Pozo(s)	1	1	1	100
1631	DIF220402154957	2022	5	Metros Cuadrados	1051.1	1051.1	1051.1	100
1632	DIF220402157385	2022	5	Metros lineales	600	600	600	100
1633	DIF220402159315	2022	5	Pozo(s)	1	1	1	100
1634	DIF220402159344	2022	5	Pozo(s)	1	1	1	100



No.	FOLIO	CICLO	TRIMESTRE DE AVANCE	UNIDAD DE MEDIDA	META ORIGINAL	META MODIFICADA	AVANCE	PORCENTAJE
1635	DIF220402155180	2022	5	Metros Cuadrados	678	678	678	100
1636	DIF220402155184	2022	5	Metros Cuadrados	450	450	450	100
1637	DIF220402155188	2022	5	Metros Cuadrados	200.66	200.66	200.66	100
1638	DIF220402155189	2022	5	Metros Cuadrados	1353	1353	1353	100
1639	DIF220402155198	2022	5	Metros Cuadrados	123	123	123	100
1640	DIF220402155204	2022	5	Metros Cuadrados	1409	1409	1409	100
1641	DIF220402155243	2022	5	Metros Cuadrados	360	360	360	100
1642	DIF220402159422	2022	5	Metros lineales	276	276	276	100
1643	DIF220402155248	2022	5	Metros Cuadrados	1094	1094	1094	100
1644	DIF220402157536	2022	5	Metros Cuadrados	2439.38	2439.38	2439.38	100
1645	DIF220402154578	2022	5	Metros Cuadrados	399	399	399	100
1646	DIF220402155876	2022	5	Metros Cuadrados	250	250	250	100
1647	DIF220402159455	2022	5	Metros lineales	227	227	227	100
1648	DIF220402154593	2022	5	Metros Cuadrados	1520	1520	1520	100
1649	DIF220402155411	2022	5	Metros Cuadrados	1548	1548	1548	100
1650	DIF220402154614	2022	5	Metros Cuadrados	1879.57	1879.57	1879.57	100
1651	DIF220402154654	2022	5	Metros Cuadrados	1482.46	1482.46	1482.46	100
1652	DIF220402159072	2022	5	Pozo(s)	1	1	1	100
1653	DIF220402159074	2022	5	Pozo(s)	1	1	1	100
1654	DIF220402159084	2022	5	Pozo(s)	1	1	1	100
1655	DIF220402154666	2022	5	Metros Cuadrados	11870	11870	11870	100
1656	DIF220402154676	2022	5	Metros Cuadrados	1408	1408	1408	100
1657	DIF220402159085	2022	5	Pozo(s)	1	1	1	100
1658	DIF220402159546	2022	5	Metros lineales	102.2	102.2	102.2	100
1659	DIF220402154687	2022	5	Metros Cuadrados	160	160	160	100
1660	DIF220402154691	2022	5	Metros Cuadrados	5460	5460	5460	100
1661	DIF220402159559	2022	5	Metros lineales	102.2	102.2	102.2	100
1662	DIF220402159564	2022	5	Metros lineales	68.2	68.2	68.2	100
1663	DIF220402159608	2022	5	Metros lineales	214	214	214	100
1664	DIF220402154714	2022	5	Metros Cuadrados	5591	5591	5591	100
1665	DIF220402154730	2022	5	Metros Cuadrados	17813	17813	17813	100
1666	DIF220402154731	2022	5	Metros Cuadrados	4758	4758	4758	100



No.	FOLIO	CICLO	TRIMESTRE DE AVANCE	UNIDAD DE MEDIDA	META ORIGINAL	META MODIFICADA	AVANCE	PORCENTAJE
1667	DIF220402159176	2022	5	Pozo(s)	1	1	1	100
1668	DIF220402159183	2022	5	Pozo(s)	1	1	1	100
1669	DIF220402159187	2022	5	Pozo(s)	1	1	1	100
1670	DIF220402154762	2022	5	Metros Cuadrados	541.52	541.52	541.52	100
1671	DIF220402156360	2022	5	Metros Cuadrados	1624	1624	1624	100
1672	DIF220402156366	2022	5	Metros Cuadrados	4282	4282	4282	100
1673	DIF220402159230	2022	5	Pozo(s)	1	1	1	100
1674	DIF220402154793	2022	5	Metros Cuadrados	1200	1200	1200	100
1675	DIF220402159239	2022	5	Pozo(s)	1	1	1	100
1676	DIF220402154410	2022	5	Metros Cuadrados	300	180	180	100
1677	DIF220402154897	2022	5	Metros Cuadrados	975	975	975	100
1678	DIF220402177294	2022	5	Piezas	17	17	17	100
1679	DIF220402177536	2022	5	Piezas	25	25	25	100
1680	DIF220402177542	2022	5	Piezas	14	14	14	100
1681	DIF220402175284	2022	5	Piezas	40	40	40	100
1682	DIF220402177545	2022	5	Piezas	57	57	57	100
1683	DIF220402177552	2022	5	Piezas	72	72	72	100
1684	DIF220402177564	2022	5	Piezas	118	118	118	100
1685	DIF220402177572	2022	5	Piezas	185	185	185	100
1686	DIF220402177575	2022	5	Piezas	11	11	11	100
1687	DIF220402177589	2022	5	Piezas	10	10	10	100
1688	DIF220402177591	2022	5	Piezas	7	7	7	100
1689	DIF220402177599	2022	5	Piezas	78	78	78	100
1690	DIF220402177601	2022	5	Piezas	10	10	10	100
1691	DIF220402177603	2022	5	Piezas	18	18	18	100
1692	DIF220402177607	2022	5	Piezas	14	14	14	100
1693	DIF220402177618	2022	5	Piezas	84	84	84	100
1694	DIF220402177620	2022	5	Piezas	21	21	21	100
1695	DIF220402177624	2022	5	Piezas	33	33	33	100
1696	DIF220402177632	2022	5	Piezas	51	51	51	100
1697	DIF220402177644	2022	5	Piezas	30	30	30	100
1698	DIF220402177645	2022	5	Piezas	14	14	14	100



No.	FOLIO	CICLO	TRIMESTRE DE AVANCE	UNIDAD DE MEDIDA	META ORIGINAL	META MODIFICADA	AVANCE	PORCENTAJE
1699	DIF220402177647	2022	5	Piezas	57	57	57	100
1700	DIF220402177648	2022	5	Piezas	87	87	87	100
1701	DIF220402177655	2022	5	Piezas	2	2	2	100
1702	DIF220402177656	2022	5	Piezas	4	4	4	100
1703	DIF220402177659	2022	5	Piezas	67	67	67	100
1704	DIF220402177661	2022	5	Piezas	5	5	5	100
1705	DIF220402177662	2022	5	Piezas	68	68	68	100
1706	DIF220402174896	2022	5	Piezas	48	48	48	100
1707	DIF220402177672	2022	5	Piezas	80	80	80	100
1708	DIF220402177680	2022	5	Piezas	56	56	56	100
1709	DIF220402174917	2022	5	Piezas	10	10	10	100
1710	DIF220402177689	2022	5	Piezas	10	10	10	100
1711	DIF220402177694	2022	5	Piezas	76	76	76	100
1712	DIF220402177698	2022	5	Piezas	7	7	7	100
1713	DIF220402177699	2022	5	Piezas	32	32	32	100
1714	DIF220402177703	2022	5	Piezas	89	89	89	100
1715	DIF220402177709	2022	5	Piezas	4	4	4	100
1716	DIF220402177710	2022	5	Piezas	47	47	47	100
1717	DIF220402177711	2022	5	Piezas	34	34	34	100
1718	DIF220402174929	2022	5	Piezas	9	9	9	100
1719	DIF220402177720	2022	5	Piezas	7	7	7	100
1720	DIF220402174952	2022	5	Piezas	27	27	27	100
1721	DIF220402174955	2022	5	Piezas	4	4	4	100
1722	DIF220402174956	2022	5	Piezas	33	33	33	100
1723	DIF220402175011	2022	5	Piezas	78	78	78	100
1724	DIF220402175032	2022	5	Piezas	4	4	4	100
1725	DIF220402175043	2022	5	Piezas	34	34	34	100
1726	DIF220402175103	2022	5	Piezas	2	2	2	100
1727	DIF220402175119	2022	5	Piezas	12	12	12	100
1728	DIF220402175128	2022	5	Piezas	12	12	12	100
1729	DIF220402177271	2022	5	Piezas	117	117	117	100
1730	DIF220402177273	2022	5	Piezas	4	4	4	100



No.	FOLIO	CICLO	TRIMESTRE DE AVANCE	UNIDAD DE MEDIDA	META ORIGINAL	META MODIFICADA	AVANCE	PORCENTAJE
1731	DIF220402177276	2022	5	Piezas	60	60	60	100
1732	DIF220402177282	2022	5	Piezas	13	13	13	100
1733	DIF220402174657	2022	5	Piezas	2	2	2	100
1734	DIF220402174659	2022	5	Piezas	30	30	30	100
1735	DIF220402174661	2022	5	Piezas	22	22	22	100
1736	DIF220402174663	2022	5	Piezas	47	47	47	100
1737	DIF220402174669	2022	5	Piezas	32	32	32	100
1738	DIF220402174670	2022	5	Piezas	10	10	10	100
1739	DIF220402177317	2022	5	Piezas	80	80	80	100
1740	DIF220402177321	2022	5	Piezas	31	31	31	100
1741	DIF220402177338	2022	5	Piezas	16	16	16	100
1742	DIF220402174676	2022	5	Piezas	5	5	5	100
1743	DIF220402174678	2022	5	Piezas	13	13	13	100
1744	DIF220402174682	2022	5	Piezas	65	65	65	100
1745	DIF220402174685	2022	5	Piezas	39	39	39	100
1746	DIF220402174692	2022	5	Piezas	4	4	4	100
1747	DIF220402174697	2022	5	Piezas	67	67	67	100
1748	DIF220402174698	2022	5	Piezas	7	7	7	100
1749	DIF220402177343	2022	5	Piezas	20	20	20	100
1750	DIF220402177356	2022	5	Piezas	16	16	16	100
1751	DIF220402177358	2022	5	Piezas	34	34	34	100
1752	DIF220402174706	2022	5	Piezas	10	10	10	100
1753	DIF220402174714	2022	5	Piezas	12	12	12	100
1754	DIF220402177374	2022	5	Piezas	152	152	152	100
1755	DIF220402177378	2022	5	Piezas	8	8	8	100
1756	DIF220402177386	2022	5	Piezas	50	50	50	100
1757	DIF220402174871	2022	5	Piezas	13	13	13	100
1758	DIF220402174970	2022	5	Piezas	89	89	89	100
1759	DIF220402177507	2022	5	Piezas	143	143	143	100
1760	DIF220402175075	2022	5	Piezas	26	26	26	100
1761	DIF220402177514	2022	5	Piezas	39	39	39	100
1762	DIF220402177519	2022	5	Piezas	60	60	60	100



No.	FOLIO	CICLO	TRIMESTRE DE AVANCE	UNIDAD DE MEDIDA	META ORIGINAL	META MODIFICADA	AVANCE	PORCENTAJE
1763	DIF220402175190	2022	5	Piezas	8	8	8	100
1764	DIF220402177725	2022	5	Piezas	87	87	87	100
1765	DIF220402177726	2022	5	Piezas	4	4	4	100
1766	DIF220402177727	2022	5	Piezas	33	33	33	100
1767	DIF220402177728	2022	5	Piezas	2	2	2	100
1768	DIF220402177749	2022	5	Piezas	5	5	5	100
1769	DIF220402177752	2022	5	Piezas	21	21	21	100
1770	DIF220402176131	2022	5	Piezas	113	113	113	100
1771	DIF220402176132	2022	5	Piezas	102	102	102	100
1772	DIF220402177188	2022	5	Piezas	45	45	45	100
1773	DIF220402178618	2022	5	Piezas	41	41	41	100
1774	DIF220402177201	2022	5	Metros lineales	8	8	8	100
1775	DIF220402177948	2022	5	Piezas	98	98	98	100
1776	DIF220402178635	2022	5	Piezas	47	47	47	100
1777	DIF220402174604	2022	5	Piezas	21	21	21	100
1778	DIF220402174606	2022	5	Piezas	14	14	14	100
1779	DIF220402174613	2022	5	Piezas	7	7	7	100
1780	DIF220402174615	2022	5	Piezas	47	47	47	100
1781	DIF220402174619	2022	5	Piezas	6	6	6	100
1782	DIF220402174621	2022	5	Piezas	33	33	33	100
1783	DIF220402177980	2022	5	Piezas	124	124	124	100
1784	DIF220402177987	2022	5	Metros lineales	98	98	98	100
1785	DIF220402178664	2022	5	Metros Cuadrados	400	400	400	100
1786	DIF220402174631	2022	5	Piezas	31	31	31	100
1787	DIF220402174635	2022	5	Piezas	43	43	43	100
1788	DIF220402174642	2022	5	Piezas	31	31	31	100
1789	DIF220402174645	2022	5	Piezas	11	11	11	100
1790	DIF220402174646	2022	5	Piezas	35	35	35	100
1791	DIF220402177299	2022	5	Piezas	32	32	32	100
1792	DIF220402177315	2022	5	Piezas	26	26	26	100
1793	DIF220402178681	2022	5	Metros Cuadrados	400	400	400	100
1794	DIF220402206012	2022	5	Equipamiento	1	1	1	100



No.	FOLIO	CICLO	TRIMESTRE DE AVANCE	UNIDAD DE MEDIDA	META ORIGINAL	META MODIFICADA	AVANCE	PORCENTAJE
1795	DIF220402201217	2022	5	Mobiliario y equipo	5	5	5	100
1796	DIF220402201325	2022	5	Piezas	4	4	4	100
1797	DIF220402201729	2022	5	Equipamiento	5	5	5	100
1798	DIF220402200095	2022	5	Equipamiento	1	1	1	100
1799	DIF220402201817	2022	5	Equipamiento	10	10	10	100
1800	DIF220402203099	2022	5	Otros	3	3	3	100
1801	DIF220402203250	2022	5	Metros Cuadrados	107105.58	107105.58	107105.58	100
1802	DIF220402199546	2022	5	Aula	39	39	39	100
1803	DIF220402199550	2022	5	Equipamiento	1	1	1	100
1804	DIF220402200670	2022	5	Mobiliario y equipo	1	1	1	100
1805	DIF220402199644	2022	5	Aula	7	7	7	100
1806	DIF220402204519	2022	5	Equipamiento	100	100	100	100
1807	DIF220402201741	2022	5	Equipamiento	4	4	4	100
1808	DIF220402201797	2022	5	Equipamiento	10	10	10	100
1809	DIF220402201405	2022	5	Mobiliario y equipo	2934	2934	2934	100
1810	DIF220402200673	2022	5	Equipamiento	6	6	6	100
1811	DIF220402198459	2022	5	Mobiliario y equipo	200	200	200	100
1812	DIF220402205824	2022	5	Metros Cuadrados	234.62	234.62	234.62	100
1813	DIF220402205849	2022	5	Metros Cuadrados	231.47	231.47	231.47	100
1814	DIF220402200786	2022	5	Otros	10	10	10	100
1815	DIF220402201687	2022	5	Equipamiento	72	72	72	100
1816	DIF220402201738	2022	5	Equipamiento	5	5	5	100
1817	DIF220402201758	2022	5	Equipamiento	2	2	2	100
1818	DIF220402201807	2022	5	Equipamiento	5	5	5	100
1819	DIF220402202969	2022	5	Lote	1	1	1	100
1820	DIF220402206173	2022	5	Equipamiento	50	50	50	100
1821	DIF220402201182	2022	5	Piezas	1	1	1	100
1822	DIF220402203215	2022	5	Lote	1	1	1	100



No.	FOLIO	CICLO	TRIMESTRE DE AVANCE	UNIDAD DE MEDIDA	META ORIGINAL	META MODIFICADA	AVANCE	PORCENTAJE
1823	DIF220502213442	2022	5	Equipamiento	1	1	1	100
1824	DIF220502232370	2022	5	Kilómetro	0.5	0.5	0.5	100
1825	DIF220502232384	2022	5	Pozo(s)	3	3	3	100
1826	DIF220502232392	2022	5	Otros	30	30	30	100
1827	DIF220502232403	2022	5	Metros lineales	590	590	590	100
1828	DIF220502232412	2022	5	Kilómetro	0.4	0.4	0.4	100
1829	DIF220502232417	2022	5	Metros lineales	1000	1000	1000	100
1830	DIF220502232458	2022	5	Metros lineales	1800	1800	1800	100
1831	DIF220502232460	2022	5	Piezas	10	10	10	100
1832	DIF220502232461	2022	5	Metros lineales	1200	1200	1200	100
1833	DIF220502232463	2022	5	Metros lineales	2000	2000	2000	100
1834	DIF220502231290	2022	5	Planta(s)	1	1	1	100
1835	DIF220502232465	2022	5	Kilómetro	0.2	0.2	0.2	100
1836	DIF220502232470	2022	5	Planta(s)	1	1	1	100
1837	DIF220502231293	2022	5	Planta(s)	1	1	1	100
1838	DIF220502232602	2022	5	Pozo(s)	3	3	3	100
1839	DIF220502233357	2022	5	Piezas	22500	22500	22500	100
1840	DIF220502232985	2022	5	Otros	3	3	3	100
1841	DIF220502233363	2022	5	Otros	7	7	7	100
1842	DIF220402159473	2022	5	Metros lineales	24	24	24	100
1843	DIF220402177617	2022	5	Piezas	5	5	5	100
1844	DIF220402177634	2022	5	Piezas	5	5	5	100
1845	DIF220402174962	2022	5	Piezas	9	9	9	100
1846	DIF220502233653	2022	5	Planta(s)	1	1	1	100
1847	DIF220402159161	2022	5	Pozo(s)	1	1	1	100
1848	DIF220402174988	2022	5	Piezas	58	58	58	100
1849	DIF220402174997	2022	5	Piezas	4	4	4	100
1850	DIF220402175006	2022	5	Piezas	2	2	2	100
1851	DIF220402154652	2022	5	Metros Cuadrados	1950	1950	1950	100
1852	DIF220402154744	2022	5	Metros Cuadrados	4956	4956	4956	100
1853	DIF220402159199	2022	5	Pozo(s)	1	1	1	100
1854	DIF220402155200	2022	5	Metros Cuadrados	838	838	838	100



No.	FOLIO	CICLO	TRIMESTRE DE AVANCE	UNIDAD DE MEDIDA	META ORIGINAL	META MODIFICADA	AVANCE	PORCENTAJE
1855	DIF220402159076	2022	5	Pozo(s)	1	1	1	100
1856	DIF220402177558	2022	5	Piezas	49	49	49	100
1857	DIF220402154771	2022	5	Metros Cuadrados	6152	6152	6152	100
1858	DIF220402154778	2022	5	Metros Cuadrados	216	216	216	100
1859	DIF220402153755	2022	5	Metros lineales	100	100	100	100
1860	DIF220402159219	2022	5	Pozo(s)	1	1	1	100
1861	DIF220402177696	2022	5	Piezas	2	2	2	100
1862	DIF220402159573	2022	5	Metros lineales	82.6	82.6	82.6	100
1863	DIF220402156175	2022	5	Metros Cuadrados	2809	2809	2809	100
1864	DIF220402174943	2022	5	Piezas	44	44	44	100
1865	DIF220402159605	2022	5	Metros lineales	214	214	214	100
1866	DIF220402177719	2022	5	Piezas	2	2	2	100
1867	DIF220302111531	2022	5	Metros lineales	100	100	100	100
1868	DIF220302111534	2022	5	Aula	100	100	100	100
1869	DIF220302121076	2022	5	Piezas	3	3	3	100
1870	DIF220302110382	2022	5	Metros lineales	93	93	93	100
1871	DIF220302112793	2022	5	Metros lineales	454	454	454	100
1872	DIF220302126983	2022	5	Cuarto(s)	2	2	2	100
1873	DIF220302127617	2022	5	Metros cuadrados de construcción	36	36	36	100
1874	DIF220302112402	2022	5	Aula	100	100	100	100
1875	DIF220302112419	2022	5	Metros Cuadrados	1984	1984	1984	100
1876	DIF220302113197	2022	5	Sanitario(s)	100	100	100	100
1877	DIF220302122537	2022	5	Metros cúbicos	97.62	97.62	97.62	100
1878	DIF220302126262	2022	5	Metros lineales	100	100	100	100
1879	DIF220402147511	2022	5	Metros Cuadrados	300	300	300	100
1880	DIF220502233632	2022	5	Pozo(s)	1	1	1	100
1881	DIF220502233633	2022	5	Planta(s)	1	1	1	100
1882	DIF220302128037	2022	5	Metros Cuadrados	452	452	452	100
1883	DIF220302140524	2022	5	Kilómetro	0.5	0.5	0.5	100
1884	DIF220302124486	2022	5	Piezas	2	2	2	100
1885	DIF220302112634	2022	5	Metros lineales	97	97	97	100



No.	FOLIO	CICLO	TRIMESTRE DE AVANCE	UNIDAD DE MEDIDA	META ORIGINAL	META MODIFICADA	AVANCE	PORCENTAJE
1886	DIF220302111902	2022	5	Aula	100	100	100	100
1887	DIF220302113095	2022	5	Metros Cuadrados	100	100	100	100
1888	DIF220302113105	2022	5	Sanitario(s)	100	100	100	100
1889	DIF220302119456	2022	5	Piezas	1	1	1	100
1890	DIF220302126282	2022	5	Aula	100	100	100	100
1891	DIF220302125298	2022	5	Aula	15	15	15	100
1892	DIF220302108222	2022	5	SERVICIO(S)	1	1	1	100
1893	DIF220302119161	2022	5	Piezas	47	47	47	100
1894	DIF220302113247	2022	5	Metros lineales	533	533	533	100
1895	DIF220302113251	2022	5	Sanitario(s)	100	100	100	100
1896	DIF220302126163	2022	5	Metros cuadrados de construcción	25	25	25	100
1897	DIF220302126173	2022	5	Cuarto(s)	1	2	2	100
1898	DIF220302127292	2022	5	Aula	1	1	1	100
1899	DIF220302126733	2022	5	Sanitario(s)	100	100	100	100
1900	DIF220302109668	2022	5	Metros lineales	100	100	100	100
1901	DIF220302109056	2022	5	Metros lineales	637	637	637	100
1902	DIF220302126064	2022	5	Sanitario(s)	1	1	1	100
1903	DIF220302124504	2022	5	Piezas	1	1	1	100
1904	DIF220302107975	2022	5	Metros lineales	1036	550	550	100
1905	DIF220302113591	2022	5	Metros Cuadrados	626.2	626.2	626.2	100
1906	DIF220302111915	2022	5	Aula	100	100	100	100
1907	DIF220302112315	2022	5	Metros lineales	100	100	100	100
1908	DIF220302112319	2022	5	Metros Cuadrados	100	100	100	100
1909	DIF220302111632	2022	5	Metros lineales	100	100	100	100
1910	DIF220302124641	2022	5	Piezas	2	2	2	100
1911	DIF220302125035	2022	5	Aula	15	15	15	100
1912	DIF220302113015	2022	5	Metros lineales	100	100	100	100
1913	DIF220302113392	2022	5	Aula	100	100	100	100
1914	DIF220302113398	2022	5	Aula	100	100	100	100
1915	DIF220302113257	2022	5	Aula	100	100	100	100
1916	DIF220302125272	2022	5	Aula	15	15	15	100



No.	FOLIO	CICLO	TRIMESTRE DE AVANCE	UNIDAD DE MEDIDA	META ORIGINAL	META MODIFICADA	AVANCE	PORCENTAJE
1917	DIF220302125386	2022	5	Metros cuadrados de construcción	25	35	35	100
1918	DIF220302126772	2022	5	Kilómetro lineal	150	150	150	100
1919	DIF220302111236	2022	5	Aula	100	100	100	100
1920	DIF220302111704	2022	5	Aula	100	100	100	100
1921	DIF220302112091	2022	5	Aula	100	100	100	100
1922	DIF220302109688	2022	5	Metros Cuadrados	100	100	100	100
1923	DIF220302112084	2022	5	Metros lineales	100	100	100	100
1924	DIF220402147548	2022	5	Piezas	120	120	120	100
1925	DIF220402147551	2022	5	Piezas	45	45	45	100
1926	DIF220302127526	2022	5	Metros cuadrados de construcción	36	36	36	100
1927	DIF220302127534	2022	5	Metros cuadrados de construcción	36	36	36	100
1928	DIF220302110054	2022	5	Metros lineales	100	100	100	100
1929	DIF220302113618	2022	5	Metros Cuadrados	481.8	481.8	481.8	100
1930	DIF220302112740	2022	5	Metros Cuadrados	2852	2852	2852	100
1931	DIF220302111469	2022	5	Metros Cuadrados	100	100	100	100
1932	DIF220302111488	2022	5	Metros Cuadrados	100	100	100	100
1933	DIF220302126694	2022	5	Metros Cuadrados	100	100	100	100
1934	DIF220302124405	2022	5	Sanitario(s)	10	10	10	100
1935	DIF220302119043	2022	5	Piezas	31	31	31	100
1936	DIF220302119193	2022	5	Piezas	14	14	14	100
1937	DIF220302113289	2022	5	Metros Cuadrados	563	250	250	100
1938	DIF220402147583	2022	5	Metros Cuadrados	500	500	500	100
1939	DIF220302126224	2022	5	Cuarto(s)	2	4	4	100
1940	DIF220302126071	2022	5	Metros cuadrados de construcción	36	36	36	100
1941	DIF220302110625	2022	5	Metros Cuadrados	100	100	100	100
1942	DIF220302111265	2022	5	Sanitario(s)	100	100	100	100
1943	DIF220302112712	2022	5	Metros lineales	482	482	482	100
1944	DIF220402147587	2022	5	Metros Cuadrados	700	700	700	100



No.	FOLIO	CICLO	TRIMESTRE DE AVANCE	UNIDAD DE MEDIDA	META ORIGINAL	META MODIFICADA	AVANCE	PORCENTAJE
1945	DIF220402147592	2022	5	Metros Cuadrados	300	300	300	100
1946	DIF220402147573	2022	5	Metros Cuadrados	300	300	300	100
1947	DIF220402147577	2022	5	Metros Cuadrados	500	500	500	100
1948	DIF220302125976	2022	5	Aula	100	100	100	100
1949	DIF220302109708	2022	5	Piezas	100	100	100	100
1950	DIF220302112385	2022	5	Metros Cuadrados	1059	1059	1059	100
1951	DIF220302112393	2022	5	Metros lineales	100	100	100	100
1952	DIF220302128529	2022	5	Comedor(es)	1	1	1	100
1953	DIF220302125561	2022	5	Aula	100	100	100	100
1954	DIF220302126707	2022	5	Aula	100	100	100	100
1955	DIF220302126721	2022	5	Aula	100	100	100	100
1956	DIF220302110358	2022	5	Metros lineales	100	100	100	100
1957	DIF220302125424	2022	5	Metros cuadrados de construcción	36	36	36	100
1958	DIF220302109597	2022	5	Hospital(es)	1	1	1	100
1959	DIF220402171203	2022	5	Piezas	5	5	5	100
1960	DIF220402166885	2022	5	Piezas	26	26	26	100
1961	DIF220402166889	2022	5	Piezas	60	60	60	100
1962	DIF220402167329	2022	5	Piezas	12	12	12	100
1963	DIF220402169261	2022	5	Piezas	3	3	3	100
1964	DIF220402170993	2022	5	Piezas	14	14	14	100
1965	DIF220402171005	2022	5	Piezas	2	2	2	100
1966	DIF220302139348	2022	5	Pozo(s)	1	1	1	100
1967	DIF220402169605	2022	5	Piezas	800	800	800	100
1968	DIF220402164572	2022	5	Metros Cuadrados	226.55	226.55	226.55	100
1969	DIF220402167338	2022	5	Piezas	4	4	4	100
1970	DIF220402170533	2022	5	Piezas	14	14	14	100
1971	DIF220502233560	2022	5	Planta(s)	1	1	1	100
1972	DIF220402170150	2022	5	Piezas	4	4	4	100
1973	DIF220402170885	2022	5	Piezas	22	22	22	100
1974	DIF220402170898	2022	5	Piezas	3	3	3	100
1975	DIF220402169723	2022	5	Piezas	9	9	9	100



**DESTINO DEL GASTO
AVANCES FÍSICOS**

No.	FOLIO	CICLO	TRIMESTRE DE AVANCE	UNIDAD DE MEDIDA	META ORIGINAL	META MODIFICADA	AVANCE	PORCENTAJE
1976	DIF220402169728	2022	5	Piezas	1	1	1	100
1977	DIF220402169732	2022	5	Piezas	9	9	9	100
1978	DIF220402166602	2022	5	Piezas	3	3	3	100
1979	DIF220402166705	2022	5	Piezas	2	2	2	100
1980	DIF220402162975	2022	5	Metros cuadrados de construcción	25	25	25	100
1981	DIF220502233581	2022	5	Planta(s)	1	1	1	100
1982	DIF220302138966	2022	5	Otros	9	9	9	100
1983	DIF220402169499	2022	5	Piezas	7	7	7	100
1984	DIF220402169912	2022	5	Piezas	9	9	9	100
1985	DIF220402170417	2022	5	Piezas	31	31	31	100
1986	DIF220402170422	2022	5	Piezas	5	5	5	100
1987	DIF220402170789	2022	5	Piezas	16	16	16	100
1988	DIF220402170798	2022	5	Piezas	7	7	7	100
1989	DIF220402171256	2022	5	Piezas	29	29	29	100
1990	DIF220402171262	2022	5	Piezas	87	87	87	100
1991	DIF220402170376	2022	5	Piezas	14	14	14	100
1992	DIF220402169677	2022	5	Piezas	50	50	50	100
1993	DIF220402167445	2022	5	Sanitario(s)	1	1	1	100
1994	DIF220402167455	2022	5	Metros lineales	100	100	100	100
1995	DIF220402167459	2022	5	Metros lineales	100	100	100	100
1996	DIF220502233591	2022	5	Metros lineales	1086	1086	1086	100
1997	DIF220502233592	2022	5	Metros lineales	2400	2400	2400	100
1998	DIF220502233593	2022	5	Metros lineales	200	200	200	100
1999	DIF220502233596	2022	5	Metros lineales	1000	1000	1000	100
2000	DIF220502233604	2022	5	Pozo(s)	1	1	1	100
2001	DIF220402172485	2022	5	Piezas	1	1	1	100
2002	DIF220402167359	2022	5	Piezas	20	20	20	100
2003	DIF220502233634	2022	5	Planta(s)	2	2	2	100
2004	DIF220402166450	2022	5	Piezas	8	8	8	100
2005	DIF220402169615	2022	5	Piezas	2	2	2	100
2006	DIF220402169626	2022	5	Aula	1	1	1	100



No.	FOLIO	CICLO	TRIMESTRE DE AVANCE	UNIDAD DE MEDIDA	META ORIGINAL	META MODIFICADA	AVANCE	PORCENTAJE
2007	DIF220402169633	2022	5	Sanitario(s)	1	1	1	100
2008	DIF220402170165	2022	5	Piezas	25	25	25	100
2009	DIF220402163208	2022	5	Metros Cuadrados	377.6	377.6	377.6	100
2010	DIF220302136454	2022	5	Lote	1	1	1	100
2011	DIF220302139424	2022	5	Pozo(s)	1	1	1	100
2012	DIF220402169754	2022	5	Piezas	12	12	12	100
2013	DIF220402169895	2022	5	Piezas	4	4	4	100
2014	DIF220402170396	2022	5	Piezas	15	15	15	100
2015	DIF220402166628	2022	5	Piezas	3	3	3	100
2016	DIF220402166632	2022	5	Piezas	3	3	3	100
2017	DIF220402144769	2022	5	Olla(s) o colcoctor(es)	1	1	1	100
2018	DIF220302136508	2022	5	Puente(s)	1	1	1	100
2019	DIF220402170435	2022	5	Piezas	3	3	3	100
2020	DIF220402170449	2022	5	Piezas	84	84	84	100
2021	DIF220402170825	2022	5	Piezas	6	6	6	100
2022	DIF220402169920	2022	5	Piezas	6	6	6	100
2023	DIF220402169935	2022	5	Piezas	5	5	5	100
2024	DIF220302137690	2022	5	Kilómetro	4.8	4.8	4.8	100
2025	DIF220402172498	2022	5	Piezas	42	42	42	100
2026	DIF220402166939	2022	5	Piezas	8	8	8	100
2027	DIF220402167366	2022	5	Piezas	5	5	5	100
2028	DIF220402167370	2022	5	Piezas	17	17	17	100
2029	DIF220402166470	2022	5	Piezas	2	2	2	100
2030	DIF220402166490	2022	5	Piezas	2	2	2	100
2031	DIF220402170943	2022	5	Piezas	35	35	35	100
2032	DIF220402170948	2022	5	Piezas	42	42	42	100
2033	DIF220402171027	2022	5	Piezas	123	123	123	100
2034	DIF220402163226	2022	5	Metros Cuadrados	222.28	222.28	222.28	100
2035	DIF220402167286	2022	5	Piezas	3	3	3	100
2036	DIF220502235973	2022	5	Mobiliario y equipo	800	800	800	100



No.	FOLIO	CICLO	TRIMESTRE DE AVANCE	UNIDAD DE MEDIDA	META ORIGINAL	META MODIFICADA	AVANCE	PORCENTAJE
2037	DIF220402170088	2022	5	Piezas	7	7	7	100
2038	DIF220402170456	2022	5	Piezas	5	5	5	100
2039	DIF220402170473	2022	5	Piezas	2	2	2	100
2040	DIF220402162711	2022	5	Cuarto(s)	1	1	1	100
2041	DIF220402162992	2022	5	Metros Cuadrados	746.82	746.82	746.82	100
2042	DIF220402166657	2022	5	Piezas	9	9	9	100
2043	DIF220402166662	2022	5	Piezas	10	10	10	100
2044	DIF220402166666	2022	5	Piezas	18	18	18	100
2045	DIF220402166673	2022	5	Piezas	5	5	5	100
2046	DIF220402171296	2022	5	Piezas	4	4	4	100
2047	DIF220402154849	2022	5	Metros Cuadrados	650	650	650	100
2048	DIF220302139059	2022	5	Otros	5	5	5	100
2049	DIF220402170850	2022	5	Piezas	47	47	47	100
2050	DIF220402166959	2022	5	Piezas	3	3	3	100
2051	DIF220402169667	2022	5	Piezas	6	6	6	100
2052	DIF220402169682	2022	5	Piezas	90	90	90	100
2053	DIF220402167053	2022	5	Piezas	21	21	21	100
2054	DIF220402167464	2022	5	Metros lineales	200	200	200	100
2055	DIF220402172531	2022	5	Piezas	1	1	1	100
2056	DIF220402166500	2022	5	Piezas	5	5	5	100
2057	DIF220402166504	2022	5	Piezas	17	17	17	100
2058	DIF220402169697	2022	5	Piezas	179	179	179	100
2059	DIF220402170216	2022	5	Piezas	10	10	10	100
2060	DIF220402170501	2022	5	Piezas	62	62	62	100
2061	DIF220402171186	2022	5	Piezas	22	22	22	100
2062	DIF220402166873	2022	5	Piezas	2	2	2	100
2063	DIF220402167291	2022	5	Piezas	10	10	10	100
2064	DIF220402167309	2022	5	Piezas	5	5	5	100
2065	DIF220402170502	2022	5	Piezas	27	27	27	100
2066	DIF220502235165	2022	5	Metros	1	1	1	100
2067	DIF220302140521	2022	5	Kilómetro	0.6	0.6	0.6	100
2068	DIF220302137707	2022	5	Kilómetro	1.6	1.6	1.6	100



No.	FOLIO	CICLO	TRIMESTRE DE AVANCE	UNIDAD DE MEDIDA	META ORIGINAL	META MODIFICADA	AVANCE	PORCENTAJE
2069	DIF220302139284	2022	5	Otros	190	190	190	100
2070	DIF220402170109	2022	5	Piezas	7	7	7	100
2071	DIF220402170490	2022	5	Piezas	12	12	12	100
2072	DIF220402162726	2022	5	Metros cuadrados de construcción	25	25	25	100
2073	DIF220402163023	2022	5	Metros cuadrados de construcción	25	36	36	100
2074	DIF220402164570	2022	5	Metros Cuadrados	151.13	151.13	151.13	100
2075	DIF220402166689	2022	5	Piezas	1	1	1	100
2076	DIF220402166697	2022	5	Piezas	4	4	4	100
2077	DIF220302139666	2022	5	Equipamiento	1	1	1	100
2078	DIF220302139682	2022	5	Otros	20	20	20	100
2079	DIF220402142487	2022	5	Metros Cuadrados	700	700	700	100
2080	DIF220402166749	2022	5	Piezas	3	3	3	100
2081	DIF220402166506	2022	5	Piezas	21	21	21	100
2082	DIF220402167064	2022	5	Piezas	26	26	26	100
2083	DIF220402169962	2022	5	Piezas	18	18	18	100
2084	DIF220402171160	2022	5	Piezas	5	5	5	100
2085	DIF220402166991	2022	5	Piezas	2	2	2	100
2086	DIF220402167002	2022	5	Piezas	5	5	5	100
2087	DIF220402167417	2022	5	Piezas	13	13	13	100
2088	DIF220302138790	2022	5	Kilómetro	1.6	1.6	1.6	100
2089	DIF220302138321	2022	5	Maquinaria y equipo	14	14	14	100
2090	DIF220302139314	2022	5	Kilómetro	3.2	3.2	3.2	100
2091	DIF220402169704	2022	5	Piezas	12	12	12	100
2092	DIF220402169717	2022	5	Piezas	16	16	16	100
2093	DIF220202082495	2022	5	Metros Cuadrados	5000	5000	5000	100
2094	DIF220202071879	2022	5	Metros lineales	564	564	564	100
2095	DIF220202071883	2022	5	Metros lineales	302	302	302	100
2096	DIF220202071919	2022	5	Metros lineales	76	76	76	100
2097	DIF220202088683	2022	5	Kilómetro	5.42	5.42	5.42	100



No.	FOLIO	CICLO	TRIMESTRE DE AVANCE	UNIDAD DE MEDIDA	META ORIGINAL	META MODIFICADA	AVANCE	PORCENTAJE
2098	DIF220502233550	2022	5	Metros lineales	1920	1920	1920	100
2099	DIF220202083013	2022	5	Cuarto(s)	1	1	1	100
2100	DIF220202081161	2022	5	Aula	1	1	1	100
2101	DIF220502233562	2022	5	Planta(s)	1	1	1	100
2102	DIF220502233575	2022	5	Tanque(s)	1	1	1	100
2103	DIF220502233584	2022	5	Metros lineales	1202	1202	1202	100
2104	DIF220202071924	2022	5	Metros Cuadrados	4138	4138	4138	100
2105	DIF220202081540	2022	5	Metros lineales	130	130	130	100
2106	DIF220202082562	2022	5	Metros Cuadrados	3000	3000	3000	100
2107	DIF220502233595	2022	5	Metros lineales	3770	3770	3770	100
2108	DIF220502233637	2022	5	Planta(s)	1	1	1	100
2109	DIF220502233647	2022	5	Planta(s)	3	3	3	100
2110	DIF220502233651	2022	5	Planta(s)	1	1	1	100
2111	DIF220502233663	2022	5	Metros lineales	1654	1654	1654	100
2112	DIF220502233686	2022	5	Planta(s)	2	2	2	100
2113	DIF220202071054	2022	5	Metros lineales	174	174	174	100
2114	DIF220202075503	2022	5	Metros lineales	607	607	607	100
2115	DIF220202075508	2022	5	Metros Cuadrados	5258	5258	5258	100
2116	DIF220202071946	2022	5	SERVICIO(S)	1	1	1	100
2117	DIF220502236087	2022	5	Mobiliario y equipo	1200	1200	1200	100
2118	DIF220202070544	2022	5	Metros lineales	59	59	59	100
2119	DIF220102065854	2022	5	Metros cuadrados de construcción	1131	1131	1131	100
2120	DIF220202088676	2022	5	Otros	1	1	1	100
2121	DIF220202088579	2022	5	Mobiliario y equipo	1	1	1	100
2122	DIF220402201032	2022	5	Otros	10	10	10	100
2123	DIF220402201749	2022	5	Puente(s)	3	3	3	100
2124	DIF220402202621	2022	5	Computadoras	42	42	42	100
2125	DIF220402202621	2022	5	IMPRESORA(S)	6	6	6	100



No.	FOLIO	CICLO	TRIMESTRE DE AVANCE	UNIDAD DE MEDIDA	META ORIGINAL	META MODIFICADA	AVANCE	PORCENTAJE
2126	DIF220402202621	2022	5	Maquinaria y equipo	1	1	1	100
2127	DIF220402202621	2022	5	Mobiliario y equipo	164	164	164	100
2128	DIF220402202621	2022	5	Vehículos	1	1	1	100
2129	DIF220302111890	2022	5	Sanitario(s)	100	100	100	100
2130	DIF220402176122	2022	5	Piezas	98	98	98	100
2131	DIF220402205843	2022	5	Metros Cuadrados	1116.25	1116.25	1116.25	100
2132	DIF220402177261	2022	5	Piezas	178	178	178	100
2133	DIF220402177518	2022	5	Piezas	28	28	28	100
2134	DIF220402177530	2022	5	Piezas	52	52	52	100
2135	DIF220402169574	2022	5	Aula	1	1	1	100
2136	DIF220402176143	2022	5	Piezas	147	147	147	100
2137	DIF220402170125	2022	5	Piezas	41	41	41	100
2138	DIF220402166625	2022	5	Piezas	21	21	21	100
2139	DIF220402167107	2022	5	Piezas	5	5	5	100
2140	DIF220402177729	2022	5	Piezas	153	153	153	100
2141	DIF220402177743	2022	5	Piezas	29	29	29	100
2142	DIF220402174664	2022	5	Piezas	10	10	10	100
2143	DIF220402174601	2022	5	Piezas	57	57	57	100
2144	DIF220402177232	2022	5	Piezas	25	25	25	100
2145	DIF220402205854	2022	5	Metros Cuadrados	81.6	81.6	81.6	100
2146	DIF220402177750	2022	5	Piezas	3	3	3	100
2147	DIF220402177340	2022	5	Piezas	31	31	31	100
2148	DIF220402199554	2022	5	Aula	1	1	1	100
2149	DIF220402201771	2022	5	Equipamiento	22	22	22	100
2150	DIF220402177707	2022	5	Piezas	15	15	15	100



GOBIERNO DE LA
CIUDAD DE MÉXICO

SECRETARÍA DE
ADMINISTRACIÓN Y FINANZAS

“INDICADORES”

INFORME DEFINITIVO 2022



No.	Ciclo	Periodo	Trimestre	Entidad Federativa	Municipio	Ramo	Unidad	Programa Presupuestario	Nombre del Programa Presupuestario	Grupo Funcional	Función	Subfunción	Actividad Institucional	Clave del Indicador
1	2022	5	5	Ciudad de México	Gobierno de la Entidad	33 - Aportaciones Federales para Entidades Federativas y Municipios	416 - Dirección General de Programación y Presupuesto A	I010	FAETA Educación de Adultos	2 - Desarrollo Social	5 - Educación	5 - Educación para Adultos	8 - Fondo de Aportaciones para la Educación Tecnológica y de Adultos	172500
2	2022	5	5	Ciudad de México	Gobierno de la Entidad	33 - Aportaciones Federales para Entidades Federativas y Municipios	416 - Dirección General de Programación y Presupuesto A	I010	FAETA Educación de Adultos	2 - Desarrollo Social	5 - Educación	5 - Educación para Adultos	8 - Fondo de Aportaciones para la Educación Tecnológica y de Adultos	172507
3	2022	5	5	Ciudad de México	Gobierno de la Entidad	33 - Aportaciones Federales para Entidades Federativas y Municipios	416 - Dirección General de Programación y Presupuesto A	I010	FAETA Educación de Adultos	2 - Desarrollo Social	5 - Educación	5 - Educación para Adultos	8 - Fondo de Aportaciones para la Educación Tecnológica y de Adultos	172508
4	2022	5	5	Ciudad de México	Gobierno de la Entidad	33 - Aportaciones Federales para Entidades Federativas y Municipios	416 - Dirección General de Programación y Presupuesto A	I010	FAETA Educación de Adultos	2 - Desarrollo Social	5 - Educación	5 - Educación para Adultos	8 - Fondo de Aportaciones para la Educación Tecnológica y de Adultos	172509
5	2022	5	5	Ciudad de México	Gobierno de la Entidad	33 - Aportaciones Federales para Entidades Federativas y Municipios	416 - Dirección General de Programación y Presupuesto A	I010	FAETA Educación de Adultos	2 - Desarrollo Social	5 - Educación	5 - Educación para Adultos	8 - Fondo de Aportaciones para la Educación Tecnológica y de Adultos	172863

No.	Nombre del Indicador	Definición del Indicador	Método de Cálculo	Nivel del Indicador	Frecuencia de Medición	Unidad de Medida	Tipo	Dimensión del Indicador	Sentido
1	Porcentaje de población analfabeta de 15 años y más que concluye el nivel inicial.	Mide el porcentaje de población analfabeta de 15 años y más que concluyó el nivel de inicial en el periodo. Nota: Nivel inicial (Alfabetización) Es el primer tramo de la primaria y se pretende el desarrollo y uso, con sentido y continuidad, de las habilidades básicas de lectura, escritura y las nociones de matemáticas, como herramienta para poder enfrentar situaciones elementales de su vida cotidiana y para contar con los elementos básicos que les permitan seguir aprendiendo. Como parte inicial de este nivel se ubica la alfabetización como proceso educativo concreto que busca el desarrollo de las características generales del sistema de lectura y escritura, así como la representación numérica.	(Población analfabeta de 15 años y más que concluyó el nivel inicial en t / Población de 15 años y más analfabeta en t-1) * 100)	Propósito	Anual	Porcentaje	Estratégico	Eficacia	Ascendente
2	Razón de módulos vinculados en el Modelo Educación para la Vida y el Trabajo (MEVyT).	Cuantifica la relación de módulo(s) entregado(s) a el/la educando/a que esta siendo atendido en el Modelo de Educación para la Vida y el Trabajo (MEVyT).	(Educandos/as activos en el MEVyT con algún módulo vinculado en el periodo t) / (Educandos/as activos en el MEVyT en el periodo t)	Actividad	Trimestral	razón	Gestión	Eficacia	Ascendente
3	Porcentaje de exámenes en línea aplicados del MEVyT	Mide la proporción de exámenes aplicados en línea en el trimestre con respecto al total de exámenes aplicados en el trimestre sin importar el formato.	Total de exámenes en línea del MEVyT aplicados en el periodo t / Total de exámenes del MEVyT aplicados en cualquier formato en el periodo t)*100	Actividad	Trimestral	Porcentaje	Gestión	Eficacia	Ascendente
4	Porcentaje de asesores/as con más de un año de permanencia con formación continua acumulados al cierre del trimestre.	Mide cuántos de los/as asesores/as con más de un año de servicio reciben formación continua.	(Asesores/as con más de un año de permanencia con formación continua acumulados al cierre del periodo t / Asesores/as con más de un año de permanencia acumulados al cierre del periodo t)*100	Actividad	Trimestral	Porcentaje	Gestión	Eficacia	Ascendente
5	Porcentaje de población de 15 años y más en condición de rezago educativo que concluye el nivel de primaria.	Mide el porcentaje de población de 15 años y más que concluyó el nivel de Primaria con respecto de la población de 15 años y más Sin Primaria en el periodo.	(Población de 15 años y más que concluyó el nivel Primaria en t / Población de 15 años y más Sin Primaria en t-1)*100	Propósito	Anual	Porcentaje	Estratégico	Eficacia	Ascendente

No.	Meta programada	Justificación	Detalle	Meta Modificada	Justificación	Detalle	Realizado en el Periodo	Justificación	Detalle	Avance (%)	Flujo
1	0	{just1:{ciclo:2022,trim:5,just:Otras causas,usuario:ariadnejllopezr,fec ha:15/07/23}}	LA CIUDAD DE MÉXICO NO CUENTA CON RECURSOS DEL FAETA	0	{just1:{ciclo:2022,trim:5,just:Otras causas,usuario:ariadnejllopezr,fec ha:15/07/23}}	LA CIUDAD DE MÉXICO NO CUENTA CON RECURSOS DEL FAETA	0		LA CIUDAD DE MÉXICO NO CUENTA CON RECURSOS DEL FAETA	N/D	Validado
2	0	{just1:{ciclo:2022,trim:5,just:Otras causas,usuario:ariadnejllopezr,fec ha:15/07/23}}	LA CIUDAD DE MÉXICO NO CUENTA CON RECURSOS DEL FAETA	0	{just1:{ciclo:2022,trim:5,just:Otras causas,usuario:ariadnejllopezr,fec ha:15/07/23}}	LA CIUDAD DE MÉXICO NO CUENTA CON RECURSOS DEL FAETA	0		LA CIUDAD DE MÉXICO NO CUENTA CON RECURSOS DEL FAETA	N/D	Validado
3	0	{just1:{ciclo:2022,trim:5,just:Otras causas,usuario:ariadnejllopezr,fec ha:15/07/23}}	LA CIUDAD DE MÉXICO NO CUENTA CON RECURSOS DEL FAETA	0	{just1:{ciclo:2022,trim:5,just:Otras causas,usuario:ariadnejllopezr,fec ha:15/07/23}}	LA CIUDAD DE MÉXICO NO CUENTA CON RECURSOS DEL FAETA	0		LA CIUDAD DE MÉXICO NO CUENTA CON RECURSOS DEL FAETA	N/D	Validado
4	0	{just1:{ciclo:2022,trim:5,just:Otras causas,usuario:ariadnejllopezr,fec ha:15/07/23}}	LA CIUDAD DE MÉXICO NO CUENTA CON RECURSOS DEL FAETA	0	{just1:{ciclo:2022,trim:5,just:Otras causas,usuario:ariadnejllopezr,fec ha:15/07/23}}	LA CIUDAD DE MÉXICO NO CUENTA CON RECURSOS DEL FAETA	0		LA CIUDAD DE MÉXICO NO CUENTA CON RECURSOS DEL FAETA	N/D	Validado
5	0	{just1:{ciclo:2022,trim:5,just:Otras causas,usuario:ariadnejllopezr,fec ha:15/07/23}}	LA CIUDAD DE MÉXICO NO CUENTA CON RECURSOS DEL FAETA	0	{just1:{ciclo:2022,trim:5,just:Otras causas,usuario:ariadnejllopezr,fec ha:15/07/23}}	LA CIUDAD DE MÉXICO NO CUENTA CON RECURSOS DEL FAETA	0		LA CIUDAD DE MÉXICO NO CUENTA CON RECURSOS DEL FAETA	N/D	Validado

No.	Ciclo	Periodo	Trimestre	Entidad Federativa	Municipio	Ramo	Unidad	Programa Presupuestario	Nombre del Programa Presupuestario	Grupo Funcional	Función	Subfunción	Actividad Institucional	Clave del Indicador
6	2022	5	5	Ciudad de México	Gobierno de la Entidad	33 - Aportaciones Federales para Entidades Federativas y Municipios	416 - Dirección General de Programación y Presupuesto A	I010	FAETA Educación de Adultos	2 - Desarrollo Social	5 - Educación	5 - Educación para Adultos	8 - Fondo de Aportaciones para la Educación Tecnológica y de Adultos	172866
7	2022	5	5	Ciudad de México	Gobierno de la Entidad	33 - Aportaciones Federales para Entidades Federativas y Municipios	416 - Dirección General de Programación y Presupuesto A	I010	FAETA Educación de Adultos	2 - Desarrollo Social	5 - Educación	5 - Educación para Adultos	8 - Fondo de Aportaciones para la Educación Tecnológica y de Adultos	173165
8	2022	5	5	Ciudad de México	Gobierno de la Entidad	33 - Aportaciones Federales para Entidades Federativas y Municipios	416 - Dirección General de Programación y Presupuesto A	I010	FAETA Educación de Adultos	2 - Desarrollo Social	5 - Educación	5 - Educación para Adultos	8 - Fondo de Aportaciones para la Educación Tecnológica y de Adultos	173464
9	2022	5	5	Ciudad de México	Gobierno de la Entidad	33 - Aportaciones Federales para Entidades Federativas y Municipios	416 - Dirección General de Programación y Presupuesto A	I010	FAETA Educación de Adultos	2 - Desarrollo Social	5 - Educación	5 - Educación para Adultos	8 - Fondo de Aportaciones para la Educación Tecnológica y de Adultos	173466

No.	Nombre del Indicador	Definición del Indicador	Método de Cálculo	Nivel del Indicador	Frecuencia de Medición	Unidad de Medida	Tipo	Dimensión del Indicador	Sentido
6	Porcentaje de educandos/as que concluyen nivel educativo del grupo en condición de vulnerabilidad de atención en el Modelo Educación para la Vida y el Trabajo (MEVyT).	Determina la proporción de los/as educandos/as que concluyen nivel en el MEVyT, vertiente atención a jóvenes 10-14 en Primaria, MEVyT para Ciegos o Débiles Visuales, así como los educandos que concluyen nivel en la población indígena de su vertiente Indígena Bilingüe (MIB) y Indígena Bilingüe Urbano (MIBU) en Inicial, Primaria y/o Secundaria, con respecto al total de atención de estas poblaciones. Para INEA estas poblaciones atendidas son consideradas grupos en condición de vulnerabilidad. Nota: MEVyT Primaria 10-14.- Vertiente del MEVyT para niñas, niños y adolescentes de 10 a 14 años que no tengan concluida la primaria y que, por su condición de extra edad, geográfica, migratoria o que, al estar en una condición de vulnerabilidad de carácter socioeconómico, físico, de identidad cultural, origen étnico o nacional no reciben atención en el sistema regular.	$((\text{Total de educandos/as que concluyen nivel en la vertiente Jóvenes 10-14 en Primaria} + \text{Total de educandos/as que concluyen nivel en la vertiente MEVyT para Ciegos o Débiles Visuales} + \text{Total de educandos/as que concluyen nivel en la Población indígena MIB y MIBU en Inicial, Primaria y/o Secundaria en periodo t}) / (\text{Total de educandos/as atendidos en el MEVyT en vertiente Jóvenes 10-14 en Primaria} + \text{Total de educandos/as atendidos en el nivel en la vertiente MEVyT para Ciegos o Débiles Visuales} + \text{Total de educandos/as atendidos en la Población indígena MIB y MIBU en inicial, Primaria y/o Secundaria en periodo t})) \times 100$	Componente	Trimestral	Porcentaje	Estratégico	Eficacia	Ascendente
7	Tasa de variación anual de la población de 15 años o más en condición de rezago educativo.	Se mide el cambio de la población de 15 años o más que no sabe leer ni escribir o que no ha cursado o concluido la educación primaria y/o educación secundaria, respecto al año anterior.	$((\text{Población de 15 años o más en situación de rezago educativo en t} / \text{Población de 15 años o más en situación de rezago educativo en t - 1}) - 1) \times 100$	Fin	Anual	Tasa de variación	Estratégico	Eficacia	Descendente
8	Porcentajes de educandos/as que concluyen niveles intermedio y avanzado del MEVyT vinculados a Plazas Comunitarias de atención educativa y servicios integrales.	Mide la conclusión de los niveles intermedio (primaria) y avanzado (secundaria) de los/as educandos/as del MEVyT que están vinculados a Plazas Comunitarias de Atención Educativa y Servicios Integrales. La conclusión de nivel a través del uso de unidades operativas implica que el usuario hizo uso de los bienes y servicios que ofrece el INEA.	$((\text{Educandos/as que concluyen nivel intermedio y avanzado del MEVyT y están vinculados a plazas comunitarias de atención educativa y servicios integrales en el periodo t}) / \text{Total de educandos/as que concluyen algún nivel del MEVyT en el periodo t}) \times 100$	Componente	Trimestral	Porcentaje	Estratégico	Eficacia	Ascendente
9	Porcentaje de módulos en línea o digitales vinculados en el trimestre	Se muestra el número de módulos en línea y digitales vinculados por cada 100 módulos vinculados en el trimestre.	$((\text{Total de módulos en línea o digitales vinculados en el periodo t}) / \text{Total de módulos vinculados en el periodo t}) \times 100$	Actividad	Trimestral	Porcentaje	Gestión	Eficacia	Ascendente

No.	Meta programada	Justificación	Detalle	Meta Modificada	Justificación	Detalle	Realizado en el Periodo	Justificación	Detalle	Avance (%)	Flujo
6	0	{just1:{ciclo:2022,trim:5,just:Otras causas,usuario:ariadnejopezr,fec ha:15/07/23}}	LA CIUDAD DE MÉXICO NO CUENTA CON RECURSOS DEL FAETA	0	{just1:{ciclo:2022,trim:5,just:Otras causas,usuario:ariadnejopezr,fec ha:15/07/23}}	LA CIUDAD DE MÉXICO NO CUENTA CON RECURSOS DEL FAETA	0			N/D	Validado
7	0	{just1:{ciclo:2022,trim:5,just:Otras causas,usuario:ariadnejopezr,fec ha:15/07/23}}	LA CIUDAD DE MÉXICO NO CUENTA CON RECURSOS DEL FAETA	0	{just1:{ciclo:2022,trim:5,just:Otras causas,usuario:ariadnejopezr,fec ha:15/07/23}}	LA CIUDAD DE MÉXICO NO CUENTA CON RECURSOS DEL FAETA	0		LA CIUDAD DE MÉXICO NO CUENTA CON RECURSOS DEL FAETA	100	Validado
8	0	{just1:{ciclo:2022,trim:5,just:Otras causas,usuario:ariadnejopezr,fec ha:15/07/23}}	LA CIUDAD DE MÉXICO NO CUENTA CON RECURSOS DEL FAETA	0	{just1:{ciclo:2022,trim:5,just:Otras causas,usuario:ariadnejopezr,fec ha:15/07/23}}	LA CIUDAD DE MÉXICO NO CUENTA CON RECURSOS DEL FAETA	0		LA CIUDAD DE MÉXICO NO CUENTA CON RECURSOS DEL FAETA	N/D	Validado
9	0	{just1:{ciclo:2022,trim:5,just:Otras causas,usuario:ariadnejopezr,fec ha:15/07/23}}	LA CIUDAD DE MÉXICO NO CUENTA CON RECURSOS DEL FAETA	0	{just1:{ciclo:2022,trim:5,just:Otras causas,usuario:ariadnejopezr,fec ha:15/07/23}}	LA CIUDAD DE MÉXICO NO CUENTA CON RECURSOS DEL FAETA	0		LA CIUDAD DE MÉXICO NO CUENTA CON RECURSOS DEL FAETA	N/D	Validado



No.	Ciclo	Periodo	Trimestre	Entidad Federativa	Municipio	Ramo	Unidad	Programa Presupuestario	Nombre del Programa Presupuestario	Grupo Funcional	Función	Subfunción	Actividad Institucional	Clave del Indicador
10	2022	5	5	Ciudad de México	Gobierno de la Entidad	33 - Aportaciones Federales para Entidades Federativas y Municipios	416 - Dirección General de Programación y Presupuesto A	I010	FAETA Educación de Adultos	2 - Desarrollo Social	5 - Educación	5 - Educación para Adultos	8 - Fondo de Aportaciones para la Educación Tecnológica y de Adultos	173467
11	2022	5	5	Ciudad de México	Gobierno de la Entidad	33 - Aportaciones Federales para Entidades Federativas y Municipios	416 - Dirección General de Programación y Presupuesto A	I010	FAETA Educación de Adultos	2 - Desarrollo Social	5 - Educación	5 - Educación para Adultos	8 - Fondo de Aportaciones para la Educación Tecnológica y de Adultos	174453
12	2022	5	5	Ciudad de México	Gobierno de la Entidad	33 - Aportaciones Federales para Entidades Federativas y Municipios	416 - Dirección General de Programación y Presupuesto A	I010	FAETA Educación de Adultos	2 - Desarrollo Social	5 - Educación	5 - Educación para Adultos	8 - Fondo de Aportaciones para la Educación Tecnológica y de Adultos	174455
13	2022	5	5	Ciudad de México	Gobierno de la Entidad	33 - Aportaciones Federales para Entidades Federativas y Municipios	416 - Dirección General de Programación y Presupuesto A	I009	FAETA Educación Tecnológica	2 - Desarrollo Social	5 - Educación	2 - Educación Media Superior	8 - Fondo de Aportaciones para la Educación Tecnológica y de Adultos	172864
14	2022	5	5	Ciudad de México	Gobierno de la Entidad	33 - Aportaciones Federales para Entidades Federativas y Municipios	416 - Dirección General de Programación y Presupuesto A	I009	FAETA Educación Tecnológica	2 - Desarrollo Social	5 - Educación	2 - Educación Media Superior	8 - Fondo de Aportaciones para la Educación Tecnológica y de Adultos	172865

No.	Nombre del Indicador	Definición del Indicador	Método de Cálculo	Nivel del Indicador	Frecuencia de Medición	Unidad de Medida	Tipo	Dimensión del Indicador	Sentido
10	Porcentaje de exámenes impresos aplicados del MEVyT	Mide la proporción de exámenes impresos aplicados en el trimestre con respecto al total de exámenes aplicados en el trimestre.	(Total de exámenes impresos del MEVyT aplicados en el periodo t / Total de exámenes del MEVyT aplicados en cualquier formato en el periodo t)*100	Actividad	Trimestral	Porcentaje	Gestión	Eficacia	Descendente
11	Porcentaje de educandos/as hispanohablantes de 15 años y más que concluyen nivel en inicial y/o Primaria y/o Secundaria en el Modelo de Educación para la vida y el Trabajo.	Determina la proporción de educandos/as, que con el MEVyT vertiente hispanohablante concluyen nivel inicial, primaria y secundaria respecto al total de atendidos con dicha vertiente. Nota: Nivel inicial (Alfabetización) Es el primer tramo de la primaria y se pretende el desarrollo y uso, con sentido y continuidad, de las habilidades básicas de lectura, escritura y las nociones de matemáticas, como herramienta para poder enfrentar situaciones elementales de su vida cotidiana y para contar con los elementos básicos que les permitan seguir aprendiendo. Como parte inicial de este nivel se ubica la alfabetización como proceso educativo concreto que busca el desarrollo de las características generales del sistema de lectura y escritura, así como la representación numérica.	((Educandos/as que concluyen nivel de inicial, Primaria y/o Secundaria con la vertiente Hispanohablante del Modelo Educación para la Vida y el Trabajo (MEVyT) en el periodo t) / (Educandos/as atendidos en el nivel de inicial, Primaria y/o Secundaria con la vertiente Hispanohablante del Modelo Educación para la Vida y el Trabajo (MEVyT) en el periodo t))*100	Componente	Trimestral	Porcentaje	Estratégico	Eficacia	Ascendente
12	Porcentaje de población de 15 años y más en condición de rezago educativo que concluye el nivel de secundaria.	Mide el porcentaje de población de 15 años y más que concluyó el nivel de Secundaria con respecto de la población de 15 años y más Sin Secundaria en el periodo.	(Población de 15 años y más que concluyó el nivel Secundaria en t / Población de 15 años y más Sin Secundaria en t-1) X 100	Propósito	Anual	Porcentaje	Estratégico	Calidad	Ascendente
13	Porcentaje de absorción del CONALEP en la Entidad Federativa	Mide la proporción de alumnos que se inscriben en Planteles CONALEP en la entidad Federativa, respecto del total de alumnos egresados de secundaria del área de influencia.	(Total de egresados de secundaria que se matriculan en un CONALEP financiados con recursos del FAETA en la Entidad Federativa en el año t / Total de egresados de secundaria en el área de influencia en el periodo t)*100	Componente	Anual	Porcentaje	Estratégico	Eficacia	Ascendente
14	Porcentaje de Horas Semana Mes para docencia frente a grupo.	Es el indicador que permite medir la proporción de Horas Semana Mes financiadas con presupuesto FAETA que se destinan a la docencia frente a grupo, con relación al total de Horas Semana Mes Financiadas con presupuesto FAETA en el año t	(Total de Horas Semana Mes adscritas a la plantilla que se financia con el FAETA destinadas para docencia frente a grupo en el año t/Total de Horas Semana Mes adscritas a la plantilla que se financia con el FAETA en el año t)*100	Componente	Anual	Porcentaje	Estratégico	Eficacia	Ascendente

No.	Meta programada	Justificación	Detalle	Meta Modificada	Justificación	Detalle	Realizado en el Periodo	Justificación	Detalle	Avance (%)	Flujo
10	0	{just1:{ciclo:2022,trim:5,just:Otras causas,usuario:ariadnejllopezr,fec ha:15/07/23}}	LA CIUDAD DE MÉXICO NO CUENTA CON RECURSOS DEL FAETA	0	{just1:{ciclo:2022,trim:5,just:Otras causas,usuario:ariadnejllopezr,fec ha:15/07/23}}	LA CIUDAD DE MÉXICO NO CUENTA CON RECURSOS DEL FAETA	0			100	Validado
11	0	{just1:{ciclo:2022,trim:5,just:Otras causas,usuario:ariadnejllopezr,fec ha:15/07/23}}	LA CIUDAD DE MÉXICO NO CUENTA CON RECURSOS DEL FAETA	0	{just1:{ciclo:2022,trim:5,just:Otras causas,usuario:ariadnejllopezr,fec ha:15/07/23}}	LA CIUDAD DE MÉXICO NO CUENTA CON RECURSOS DEL FAETA	0		LA CIUDAD DE MÉXICO NO CUENTA CON RECURSOS DEL FAETA	N/D	Validado
12	0	{just1:{ciclo:2022,trim:5,just:Otras causas,usuario:ariadnejllopezr,fec ha:15/07/23}}	LA CIUDAD DE MÉXICO NO CUENTA CON RECURSOS DEL FAETA	0	{just1:{ciclo:2022,trim:5,just:Otras causas,usuario:ariadnejllopezr,fec ha:15/07/23}}	LA CIUDAD DE MÉXICO NO CUENTA CON RECURSOS DEL FAETA	0		LA CIUDAD DE MÉXICO NO CUENTA CON RECURSOS DEL FAETA	N/D	Validado
13	0		NO SE CUENTA CON RECURSOS DE FAETA	0		NO SE CUENTA CON RECURSOS DE FAETA	0		LA CIUDAD DE MÉXICO NO CUENTA CON RECURSOS DEL FAETA	N/D	Validado
14	0	{just1:{ciclo:2022,trim:5,just:Otras causas,usuario:ariadnejllopezr,fec ha:15/07/23}}	NO SE CUENTAN CON RECURSOS DEL FAETA	0	{just1:{ciclo:2022,trim:5,just:Otras causas,usuario:ariadnejllopezr,fec ha:15/07/23}}	NO SE CUENTAN CON RECURSOS DEL FAETA	0		LA CIUDAD DE MÉXICO NO CUENTA CON RECURSOS DEL FAETA	N/D	Validado

No.	Ciclo	Periodo	Trimestre	Entidad Federativa	Municipio	Ramo	Unidad	Programa Presupuestario	Nombre del Programa Presupuestario	Grupo Funcional	Función	Subfunción	Actividad Institucional	Clave del Indicador
15	2022	5	5	Ciudad de México	Gobierno de la Entidad	33 - Aportaciones Federales para Entidades Federativas y Municipios	416 - Dirección General de Programación y Presupuesto A	1009	FAETA Educación Tecnológica	2 - Desarrollo Social	5 - Educación	2 - Educación Media Superior	8 - Fondo de Aportaciones para la Educación Tecnológica y de Adultos	173456
16	2022	5	5	Ciudad de México	Gobierno de la Entidad	33 - Aportaciones Federales para Entidades Federativas y Municipios	416 - Dirección General de Programación y Presupuesto A	1009	FAETA Educación Tecnológica	2 - Desarrollo Social	5 - Educación	2 - Educación Media Superior	8 - Fondo de Aportaciones para la Educación Tecnológica y de Adultos	173468
17	2022	5	5	Ciudad de México	Gobierno de la Entidad	33 - Aportaciones Federales para Entidades Federativas y Municipios	416 - Dirección General de Programación y Presupuesto A	1009	FAETA Educación Tecnológica	2 - Desarrollo Social	5 - Educación	2 - Educación Media Superior	8 - Fondo de Aportaciones para la Educación Tecnológica y de Adultos	173832
18	2022	5	5	Ciudad de México	Gobierno de la Entidad	33 - Aportaciones Federales para Entidades Federativas y Municipios	416 - Dirección General de Programación y Presupuesto A	1009	FAETA Educación Tecnológica	2 - Desarrollo Social	5 - Educación	2 - Educación Media Superior	8 - Fondo de Aportaciones para la Educación Tecnológica y de Adultos	174450
19	2022	5	5	Ciudad de México	Gobierno de la Entidad	33 - Aportaciones Federales para Entidades Federativas y Municipios	416 - Dirección General de Programación y Presupuesto A	1009	FAETA Educación Tecnológica	2 - Desarrollo Social	5 - Educación	2 - Educación Media Superior	8 - Fondo de Aportaciones para la Educación Tecnológica y de Adultos	174786

No.	Nombre del Indicador	Definición del Indicador	Método de Cálculo	Nivel del Indicador	Frecuencia de Medición	Unidad de Medida	Tipo	Dimensión del Indicador	Sentido
15	Tasa de variación de la matrícula del CONALEP en la Entidad Federativa	El indicador mide la variación de la matrícula atendida en Planteles CONALEP en la Entidad Federativa respecto del año anterior.	$((\text{Matrícula atendida en Planteles CONALEP financiados con recursos del FAETA en la Entidad Federativa en el año } t / \text{Matrícula en Planteles CONALEP financiados con recursos del FAETA en la Entidad federativa atendida en el año } t-1) - 1) \times 100$	Componente	Anual	Porcentaje	Estratégico	Eficacia	Ascendente
16	Porcentaje de personal docente CONALEP en la entidad federativa Financiado con presupuesto FAETA	Mide el porcentaje de personas en la nómina docente del CONALEP en la Entidad Federativa financiada con presupuesto FAETA respecto del total del personal docente CONALEP en la Entidad Federativa	$(\text{Número de Docentes de planteles CONALEP, financiados con presupuesto FAETA en la Entidad Federativa en el año } t / \text{Número total de docentes del CONALEP en la Entidad Federativa en el año } t) \times 100$	Actividad	Trimestral	Porcentaje	Gestión	Eficacia	Ascendente
17	Porcentaje de presupuesto ejercido en gasto de operación respecto del total autorizado	El indicador mide el porcentaje de recursos ejercidos en gastos de operación en la Entidad Federativa con respecto al presupuesto autorizado en el ejercicio	$(\text{Presupuesto FAETA ejercido en gasto de operación de planteles CONALEP en el año } t \text{ en la entidad federativa} / \text{Presupuesto modificado FAETA autorizado al CONALEP en el año } t \text{ en la entidad federativa}) \times 100$	Actividad	Trimestral	Porcentaje	Gestión	Economía	Ascendente
18	Porcentaje de Eficiencia terminal del CONALEP	Mide la proporción de alumnos de un cohorte generacional que concluyen sus estudios en el CONALEP en las Entidades Federativas, lo cual permite valorar la pertinencia, efectividad y calidad de la oferta educativa.	$(\text{Número de alumnos de la generación } t \text{ que concluyeron sus estudios en Planteles CONALEP financiados con recursos FAETA en la Entidad Federativa} / \text{El número de alumnos inscritos en Planteles CONALEP financiados con recursos del FAETA en el primer periodo de esa generación en la Entidad Federativa}) \times 100$	Propósito	Anual	Porcentaje	Estratégico	Eficacia	Ascendente
19	Porcentaje de presupuesto FAETA ejercido en el pago de nómina docente	Mide el porcentaje del Presupuesto que se aplica al pago de nómina docente CONALEP en la Entidad Federativa en el año t respecto al total de presupuesto FAETA autorizado al CONALEP en la Entidad Federativa en ese año.	$(\text{Presupuesto FAETA ejercido en el pago de nómina docente CONALEP en la Entidad Federativa en el año } t / \text{Total de Presupuesto modificado FAETA autorizado al CONALEP en la Entidad Federativa en el año } t) \times 100$	Actividad	Trimestral	Porcentaje	Gestión	Economía	Ascendente

No.	Meta programada	Justificación	Detalle	Meta Modificada	Justificación	Detalle	Realizado en el Periodo	Justificación	Detalle	Avance (%)	Flujo
15	0	{just1:{ciclo:2022,trim:5,just:Otras causas,usuario:ariadnejopezr,fec ha:15/07/23}}	LA CIUDAD DE MÉXICO NO CUENTA CON RECURSOS DEL FAETA	0	{just1:{ciclo:2022,trim:5,just:Otras causas,usuario:ariadnejopezr,fec ha:15/07/23}}	LA CIUDAD DE MÉXICO NO CUENTA CON RECURSOS DEL FAETA	0		LA CIUDAD DE MÉXICO NO CUENTA CON RECURSOS DEL FAETA	N/D	Validado
16	0	{just1:{ciclo:2022,trim:5,just:Otras causas,usuario:ariadnejopezr,fec ha:15/07/23}}	LA CIUDAD DE MÉXICO NO CUENTA CON RECURSOS DEL FAETA	0	{just1:{ciclo:2022,trim:5,just:Otras causas,usuario:ariadnejopezr,fec ha:15/07/23}}	LA CIUDAD DE MÉXICO NO CUENTA CON RECURSOS DEL FAETA	0		LA CIUDAD DE MÉXICO NO CUENTA CON RECURSOS DEL FAETA	N/D	Validado
17	0	{just1:{ciclo:2022,trim:5,just:Otras causas,usuario:ariadnejopezr,fec ha:15/07/23}}	LA CIUDAD DE MÉXICO NO CUENTA CON RECURSOS DEL FAETA	0	{just1:{ciclo:2022,trim:5,just:Otras causas,usuario:ariadnejopezr,fec ha:15/07/23}}	LA CIUDAD DE MÉXICO NO CUENTA CON RECURSOS DEL FAETA	0		LA CIUDAD DE MÉXICO NO CUENTA CON RECURSOS DEL FAETA	N/D	Validado
18	0	{just1:{ciclo:2022,trim:5,just:Otras causas,usuario:ariadnejopezr,fec ha:15/07/23}}	LA CIUDAD DE MÉXICO NO CUENTA CON RECURSOS DEL FAETA	0	{just1:{ciclo:2022,trim:5,just:Otras causas,usuario:ariadnejopezr,fec ha:15/07/23}}	LA CIUDAD DE MÉXICO NO CUENTA CON RECURSOS DEL FAETA	0		LA CIUDAD DE MÉXICO NO CUENTA CON RECURSOS DEL FAETA	N/D	Validado
19	0	{just1:{ciclo:2022,trim:5,just:Otras causas,usuario:ariadnejopezr,fec ha:15/07/23}}	LA CIUDAD DE MÉXICO NO CUENTA CON RECURSOS DEL FAETA	0	{just1:{ciclo:2022,trim:5,just:Otras causas,usuario:ariadnejopezr,fec ha:15/07/23}}	LA CIUDAD DE MÉXICO NO CUENTA CON RECURSOS DEL FAETA	0		LA CIUDAD DE MÉXICO NO CUENTA CON RECURSOS DEL FAETA	N/D	Validado

No.	Ciclo	Periodo	Trimestre	Entidad Federativa	Municipio	Ramo	Unidad	Programa Presupuestario	Nombre del Programa Presupuestario	Grupo Funcional	Función	Subfunción	Actividad Institucional	Clave del Indicador
20	2022	5	5	Ciudad de México	Gobierno de la Entidad	33 - Aportaciones Federales para Entidades Federativas y Municipios	416 - Dirección General de Programación y Presupuesto A	I012	FAFEF	2 - Desarrollo Social	2 - Vivienda y Servicios a la Comunidad	7 - Desarrollo Regional	10 - Fondo de Aportaciones para el Fortalecimiento de las Entidades Federativas	172504
21	2022	5	5	Ciudad de México	Gobierno de la Entidad	33 - Aportaciones Federales para Entidades Federativas y Municipios	416 - Dirección General de Programación y Presupuesto A	I012	FAFEF	2 - Desarrollo Social	2 - Vivienda y Servicios a la Comunidad	7 - Desarrollo Regional	10 - Fondo de Aportaciones para el Fortalecimiento de las Entidades Federativas	173166
22	2022	5	5	Ciudad de México	Gobierno de la Entidad	33 - Aportaciones Federales para Entidades Federativas y Municipios	416 - Dirección General de Programación y Presupuesto A	I012	FAFEF	2 - Desarrollo Social	2 - Vivienda y Servicios a la Comunidad	7 - Desarrollo Regional	10 - Fondo de Aportaciones para el Fortalecimiento de las Entidades Federativas	173168
23	2022	5	5	Ciudad de México	Gobierno de la Entidad	33 - Aportaciones Federales para Entidades Federativas y Municipios	416 - Dirección General de Programación y Presupuesto A	I012	FAFEF	2 - Desarrollo Social	2 - Vivienda y Servicios a la Comunidad	7 - Desarrollo Regional	10 - Fondo de Aportaciones para el Fortalecimiento de las Entidades Federativas	173458

No.	Nombre del Indicador	Definición del Indicador	Método de Cálculo	Nivel del Indicador	Frecuencia de Medición	Unidad de Medida	Tipo	Dimensión del Indicador	Sentido
20	Índice de Fortalecimiento Financiero	Del total del Ingreso Estatal Disponible, este indicador mostrará qué porcentaje corresponde a Ingresos propios. Los ingresos propios incluyen impuestos por predial, nóminas y otros impuestos, además Otros como derechos, productos y aprovechamientos. El Ingreso Estatal Disponible, incluye Ingresos Propios, Ingresos Federales por concepto de Participaciones y Aportaciones, Subsidios, Gasto Reasignado y Financiamientos. Excluye Participaciones y Aportaciones Federales para Municipios y Transferencias Federales para Municipios. Con este indicador se busca identificar la fortaleza de la recaudación local, comparada con los ingresos disponibles, en los que destacan las fuentes de origen federal, entre ellas las aportaciones (sin incluir los recursos destinados a municipios).	$(\text{Ingresos propios} / \text{Ingreso Estatal Disponible}) * 100$	Propósito	Semestral	Porcentaje	Estratégico	Eficacia	Ascendente
21	Porcentaje de recursos destinados al fortalecimiento de sistemas de protección civil	Del monto total del FAFEF ministrado a la entidad federativa al periodo que se reporta, el indicador muestra qué porcentaje se destinó al fortalecimiento de los sistemas de protección civil en el estado.	$(\text{Monto ejercido en sistemas de protección civil en la entidad federativa} / \text{Monto total del FAFEF ministrado en la entidad federativa}) * 100$	Componente	Semestral	Porcentaje	Estratégico	Eficacia	Ascendente
22	Índice en el Ejercicio de Recursos	Del monto anual aprobado del FAFEF para la entidad federativa, el indicador muestra qué porcentaje fue ejercido por la entidad federativa acumulada al periodo que se reporta.	$(\text{Gasto ejercido del FAFEF por la entidad federativa} / \text{Monto anual aprobado del FAFEF a la entidad federativa}) * 100$	Actividad	Trimestral	Porcentaje	Gestión	Eficacia	Ascendente
23	Porcentaje de recursos destinados a la modernización de sistemas de recaudación	Del monto total del FAFEF ministrado a la entidad federativa al periodo que se reporta, el indicador muestra qué porcentaje se destinó a la modernización de sistemas de recaudación en la entidad federativa.	$(\text{Monto ejercido en modernización de sistemas de recaudación en la entidad federativa} / \text{Monto total del FAFEF ministrado en la entidad federativa}) * 100$	Componente	Semestral	Porcentaje	Estratégico	Eficacia	Ascendente

No.	Meta programada	Justificación	Detalle	Meta Modificada	Justificación	Detalle	Realizado en el Periodo	Justificación	Detalle	Avance (%)	Flujo
20	46.23152			46.23152			48.15196	Otras causas	<p>en el informe del cuarto trimestre se considero en el numerador los ingresos totales captados por la Ciudad de México, incluye participaciones, aportaciones, ingresos propios e ingresos derivados del financiamiento.</p> <p>Se consideran ingresos propios los ingresos derivados de</p>	104.15	Validado
21	0			0			0			N/D	Validado
22	100			100			100.89171	Otras causas	Se ejercieron rendimientos por 21,109,189.6	100.89	Validado
23	0			0			0			N/D	Validado

No.	Ciclo	Periodo	Trimestre	Entidad Federativa	Municipio	Ramo	Unidad	Programa Presupuestario	Nombre del Programa Presupuestario	Grupo Funcional	Función	Subfunción	Actividad Institucional	Clave del Indicador
24	2022	5	5	Ciudad de México	Gobierno de la Entidad	33 - Aportaciones Federales para Entidades Federativas y Municipios	416 - Dirección General de Programación y Presupuesto A	1012	FAFEF	2 - Desarrollo Social	2 - Vivienda y Servicios a la Comunidad	7 - Desarrollo Regional	10 - Fondo de Aportaciones para el Fortalecimiento de las Entidades Federativas	173826
25	2022	5	5	Ciudad de México	Gobierno de la Entidad	33 - Aportaciones Federales para Entidades Federativas y Municipios	416 - Dirección General de Programación y Presupuesto A	1012	FAFEF	2 - Desarrollo Social	2 - Vivienda y Servicios a la Comunidad	7 - Desarrollo Regional	10 - Fondo de Aportaciones para el Fortalecimiento de las Entidades Federativas	173828
26	2022	5	5	Ciudad de México	Gobierno de la Entidad	33 - Aportaciones Federales para Entidades Federativas y Municipios	416 - Dirección General de Programación y Presupuesto A	1012	FAFEF	2 - Desarrollo Social	2 - Vivienda y Servicios a la Comunidad	7 - Desarrollo Regional	10 - Fondo de Aportaciones para el Fortalecimiento de las Entidades Federativas	173829
27	2022	5	5	Ciudad de México	Gobierno de la Entidad	33 - Aportaciones Federales para Entidades Federativas y Municipios	416 - Dirección General de Programación y Presupuesto A	1012	FAFEF	2 - Desarrollo Social	2 - Vivienda y Servicios a la Comunidad	7 - Desarrollo Regional	10 - Fondo de Aportaciones para el Fortalecimiento de las Entidades Federativas	174148

No.	Nombre del Indicador	Definición del Indicador	Método de Cálculo	Nivel del Indicador	Frecuencia de Medición	Unidad de Medida	Tipo	Dimensión del Indicador	Sentido
24	Porcentaje de recursos destinados al saneamiento de pensiones	Del monto total del FAFEF ministrado a la entidad federativa al periodo que se reporta, el indicador muestra qué porcentaje se destinó al saneamiento de pensiones en la entidad federativa.	$(\text{Monto ejercido en saneamiento de pensiones en la entidad federativa} / \text{Monto total del FAFEF ministrado en la entidad federativa}) * 100$	Componente	Semestral	Porcentaje	Estratégico	Eficacia	Ascendente
25	Porcentaje de recursos destinados a la ejecución de proyectos de investigación	Del monto total del FAFEF ministrado a la entidad federativa al periodo que se reporta, el indicador muestra qué porcentaje se destinó a proyectos de investigación en la entidad federativa.	$(\text{Monto ejercido en proyectos de investigación en la entidad federativa} / \text{Monto total del FAFEF ministrado en la entidad federativa}) * 100$	Componente	Semestral	Porcentaje	Estratégico	Eficacia	Ascendente
26	Porcentaje de recursos destinados a la inversión en infraestructura física	Del monto total del FAFEF ministrado a la entidad federativa al periodo que se reporta, el indicador muestra qué porcentaje se destinó a proyectos de infraestructura física en la entidad federativa.	$(\text{Monto ejercido en inversión en infraestructura física en la entidad federativa} / \text{Monto total del FAFEF ministrado en la entidad federativa}) * 100$	Componente	Semestral	Porcentaje	Estratégico	Eficacia	Ascendente
27	Porcentaje de recursos destinados a la modernización de registros públicos de la propiedad y comercio	Del monto total del FAFEF ministrado a la entidad federativa al periodo que se reporta, el indicador muestra qué porcentaje se destinó a la modernización de registros públicos de la propiedad y comercio en la entidad federativa.	$(\text{Monto ejercido en modernización de registros públicos de la propiedad y comercio en la entidad federativa} / \text{Monto total del FAFEF ministrado en la entidad federativa}) * 100$	Componente	Semestral	Porcentaje	Estratégico	Eficacia	Ascendente

No.	Meta programada	Justificación	Detalle	Meta Modificada	Justificación	Detalle	Realizado en el Periodo	Justificación	Detalle	Avance (%)	Flujo
24	0			0			23.10196	Otras causas	RECURSOS DESTINADOS A LAS CAJAS DE PREVISIÓN DE LA CIUDAD DE MÉXICO. EL NUMERADOR INCLUYE EL EJERCICIO DE 21.1 MDP DE RENDIMIENTOS.	N/D	Validado
25	0			0			0			N/D	Validado
26	97.30363			97.30363			68.13394		SE CONSIDERAN LOS RECURSOS EJERCIDOS POR LA SECRETARÍA DE OBRAS (SIN CONSIDERAR LOS PP PILARES Y MANTENIMIENTO A EDIFICIOS EDUCATIVOS), EL SISTEMA DE AGUAS Y EL SISTEMA DE TRANSPORTE COLECTIVO.	70.02	Validado
27	0			0			0			N/D	Validado

No.	Ciclo	Periodo	Trimestre	Entidad Federativa	Municipio	Ramo	Unidad	Programa Presupuestario	Nombre del Programa Presupuestario	Grupo Funcional	Función	Subfunción	Actividad Institucional	Clave del Indicador
28	2022	5	5	Ciudad de México	Gobierno de la Entidad	33 - Aportaciones Federales para Entidades Federativas y Municipios	416 - Dirección General de Programación y Presupuesto A	I012	FAFEF	2 - Desarrollo Social	2 - Vivienda y Servicios a la Comunidad	7 - Desarrollo Regional	10 - Fondo de Aportaciones para el Fortalecimiento de las Entidades Federativas	174448
29	2022	5	5	Ciudad de México	Gobierno de la Entidad	33 - Aportaciones Federales para Entidades Federativas y Municipios	416 - Dirección General de Programación y Presupuesto A	I012	FAFEF	2 - Desarrollo Social	2 - Vivienda y Servicios a la Comunidad	7 - Desarrollo Regional	10 - Fondo de Aportaciones para el Fortalecimiento de las Entidades Federativas	174451

No.	Nombre del Indicador	Definición del Indicador	Método de Cálculo	Nivel del Indicador	Frecuencia de Medición	Unidad de Medida	Tipo	Dimensión del Indicador	Sentido
28	Índice de Impacto de Deuda Pública	El indicador representa el porcentaje de la deuda directa al cierre del ejercicio inmediato anterior, respecto al Ingreso Estatal Disponible del ejercicio fiscal actual. El Saldo de la Deuda Directa al 31 de diciembre del año anterior, excluye deuda contingente de los municipios y de las entidades federativas. El Ingreso Estatal Disponible, incluye Ingresos Propios, Ingresos Federales por concepto de Participaciones y Aportaciones, Subsidios, Gasto Reasignado y Financiamientos. Excluye Participaciones y Aportaciones Federales para Municipios y Transferencias Federales para Municipios; excluye Transferencias Federales Etiquetadas e Ingresos Derivados de Financiamientos. Una tendencia decreciente en este indicador, implica la eficacia de una política de desendeudamiento, atribuible, entre otros factores, a la fortaleza financiera que se induce en las entidades federativas con los recursos de origen federal, entre los que se encuentran las aportaciones del Ramo 33, en particular las del FAPEF.	$(\text{Saldo de la Deuda Directa al 31 de diciembre del año anterior} / \text{Ingreso Estatal Disponible}) * 100$	Fin	Anual	Porcentaje	Estratégico	Eficacia	Descendente
29	Tasa de Variación del Ingreso Estatal Disponible	Este indicador muestra la variación del Ingreso Estatal Disponible de la entidad federativa del ejercicio fiscal actual respecto del ingreso estatal disponible del ejercicio fiscal inmediato anterior. El Ingreso Estatal Disponible, incluye Ingresos Propios, Ingresos Federales por concepto de Participaciones y Aportaciones, Subsidios, Gasto Reasignado y Financiamientos. Excluye Participaciones y Aportaciones Federales para Municipios y Transferencias Federales para Municipios. Para el indicador, si la tasa de variación es positiva se interpretará que las finanzas públicas están fortalecidas; si es igual a cero, implicará que no se presentó cambio; y si el valor es negativo, señalará que las finanzas públicas no se fortalecieron.	$[(\text{Ingreso Estatal Disponible del año } t / \text{Ingreso Estatal Disponible del año } t-1) - 1] * 100$	Propósito	Anual	Porcentaje	Estratégico	Eficiencia	Ascendente

No.	Meta programada	Justificación	Detalle	Meta Modificada	Justificación	Detalle	Realizado en el Periodo	Justificación	Detalle	Avance (%)	Flujo
28	40.97059			40.97059			40.37344			101.48	Validado
29	12.43632			12.43632			14.95491	Otras causas	Se considera en el ingreso estatal disponible el total de los ingresos de la Ciudad de México, incluidos los ingresos del sector paraestatal. No se consideran ingreso derivados del financiamiento.	120.25	Validado

No.	Ciclo	Periodo	Trimestre	Entidad Federativa	Municipio	Ramo	Unidad	Programa Presupuestario	Nombre del Programa Presupuestario	Grupo Funcional	Función	Subfunción	Actividad Institucional	Clave del Indicador
30	2022	5	5	Ciudad de México	Gobierno de la Entidad	33 - Aportaciones Federales para Entidades Federativas y Municipios	416 - Dirección General de Programación y Presupuesto A	I012	FAFEF	2 - Desarrollo Social	2 - Vivienda y Servicios a la Comunidad	7 - Desarrollo Regional	10 - Fondo de Aportaciones para el Fortalecimiento de las Entidades Federativas	174457
31	2022	5	5	Ciudad de México	Gobierno de la Entidad	33 - Aportaciones Federales para Entidades Federativas y Municipios	416 - Dirección General de Programación y Presupuesto A	I012	FAFEF	2 - Desarrollo Social	2 - Vivienda y Servicios a la Comunidad	7 - Desarrollo Regional	10 - Fondo de Aportaciones para el Fortalecimiento de las Entidades Federativas	174783
32	2022	5	5	Ciudad de México	Gobierno de la Entidad	33 - Aportaciones Federales para Entidades Federativas y Municipios	416 - Dirección General de Programación y Presupuesto A	I003	FAIS Entidades	2 - Desarrollo Social	2 - Vivienda y Servicios a la Comunidad	7 - Desarrollo Regional	5 - Fondo de Aportaciones para la Infraestructura Social	169041
33	2022	5	5	Ciudad de México	Gobierno de la Entidad	33 - Aportaciones Federales para Entidades Federativas y Municipios	416 - Dirección General de Programación y Presupuesto A	I003	FAIS Entidades	2 - Desarrollo Social	2 - Vivienda y Servicios a la Comunidad	7 - Desarrollo Regional	5 - Fondo de Aportaciones para la Infraestructura Social	170238

No.	Nombre del Indicador	Definición del Indicador	Método de Cálculo	Nivel del Indicador	Frecuencia de Medición	Unidad de Medida	Tipo	Dimensión del Indicador	Sentido
30	Porcentaje de recursos destinados al fortalecimiento de educación pública	Del monto total del FAFEF ministrado a la entidad federativa al periodo que se reporta, el indicador muestra qué porcentaje se destinó al fortalecimiento de la educación pública en la entidad federativa.	(Monto ejercido en fortalecimiento de educación pública en la entidad federativa / Monto total del FAFEF ministrado en la entidad federativa)*100	Componente	Semestral	Porcentaje	Estratégico	Eficacia	Ascendente
31	Porcentaje de recursos destinados al saneamiento financiero	Del monto total del FAFEF ministrado a la entidad federativa al periodo que se reporta, el indicador muestra qué porcentaje se destinó al saneamiento financiero en la entidad federativa.	(Monto ejercido en saneamiento financiero en la entidad federativa / Monto total del FAFEF ministrado en la entidad federativa)*100	Componente	Semestral	Porcentaje	Estratégico	Eficacia	Ascendente
32	Porcentaje de proyectos Complementarios registrados en la MIDS	Permite conocer la proporción de proyectos clasificados como complementarios en el Catálogo FAIS (proyectos de agua y saneamiento, educación, urbanización, entre otros) respecto del total de proyectos registrados en la MIDS para su ejecución durante el año. La clasificación de proyectos Complementarios puede ser consultada en el Catálogo FAIS 2016	(Sumatoria de proyectos complementarios registrados la MIDS al trimestre correspondiente/Sumatoria de proyectos registrados la MIDS al trimestre correspondiente)*100	Actividad	Trimestral	Porcentaje	Gestión	Eficacia	Descendente
33	Porcentaje de proyectos de contribución directa registrados en la MIDS	Permite conocer la proporción de proyectos clasificados como de contribución directa en el Catálogo FAIS (proyectos de servicios básicos, calidad y espacios de la vivienda, salud, educación y alimentación) respecto del total de Proyectos que han sido registrados en la MIDS para su ejecución durante el año. La clasificación de proyectos Directos puede ser consultada en el Catálogo FAIS 2016	(Sumatoria de proyectos de contribución directa registrados la MIDS al trimestre correspondiente/Sumatoria de proyectos registrados la MIDS al trimestre correspondiente)*100	Actividad	Trimestral	Porcentaje	Gestión	Eficacia	Ascendente

No.	Meta programada	Justificación	Detalle	Meta Modificada	Justificación	Detalle	Realizado en el Periodo	Justificación	Detalle	Avance (%)	Flujo
30	2.69637			2.69637			9.6558	Otras causas	SE CONSIDERAN LOS RECURSOS EJERCIDOS EN LOS PROGRAMAS PRESUPUESTARIOS LOCALES E116 PROGRAMA PILARES Y K002 CONSTRUCCIÓN Y MEJORAMIENTO DE LA INFRAESTRUCTURA EDUCATIVA Y	358.1	Validado
31	0			0			0			N/D	Validado
32	16.08392	{just1:{ciclo:2022,trim:5,just:Otras causas,usuario:normaasaldanam,fecha:12/07/23}}	LA SUMATORIA DEL NUMERADOR Y EL DENOMINADOR ES ACUMULADA AL PERIODO	16.08392	{just1:{ciclo:2022,trim:5,just:Otras causas,usuario:normaasaldanam,fecha:12/07/23}}	LA SUMATORIA DEL NUMERADOR Y EL DENOMINADOR ES ACUMULADA AL PERIODO	6.89655	Adecuaciones normativas que impactan en las acciones del Programa presupuestal	Cifras Definitivas al Cierre de Cuenta Pública	233.22	Validado
33	82.51748		LA SUMATORIA DEL NUMERADOR Y EL DENOMINADOR ES ACUMULADA AL PERIODO	82.51748		LA SUMATORIA DEL NUMERADOR Y EL DENOMINADOR ES ACUMULADA AL PERIODO	90.8046	Adecuaciones normativas que impactan en las acciones del Programa presupuestal	Cierre Definitivo al Cierre de Cuenta Pública	110.04	Validado

No.	Ciclo	Periodo	Trimestre	Entidad Federativa	Municipio	Ramo	Unidad	Programa Presupuestario	Nombre del Programa Presupuestario	Grupo Funcional	Función	Subfunción	Actividad Institucional	Clave del Indicador
34	2022	5	5	Ciudad de México	Gobierno de la Entidad	33 - Aportaciones Federales para Entidades Federativas y Municipios	416 - Dirección General de Programación y Presupuesto A	1003	FAIS Entidades	2 - Desarrollo Social	2 - Vivienda y Servicios a la Comunidad	7 - Desarrollo Regional	5 - Fondo de Aportaciones para la Infraestructura Social	170350
35	2022	5	5	Ciudad de México	Álvaro Obregón	33 - Aportaciones Federales para Entidades Federativas y Municipios	416 - Dirección General de Programación y Presupuesto A	1004	FAIS Municipal y de las Demarcaciones Territoriales del Distrito Federal	2 - Desarrollo Social	2 - Vivienda y Servicios a la Comunidad	7 - Desarrollo Regional	5 - Fondo de Aportaciones para la Infraestructura Social	169354
36	2022	5	5	Ciudad de México	Álvaro Obregón	33 - Aportaciones Federales para Entidades Federativas y Municipios	416 - Dirección General de Programación y Presupuesto A	1004	FAIS Municipal y de las Demarcaciones Territoriales del Distrito Federal	2 - Desarrollo Social	2 - Vivienda y Servicios a la Comunidad	7 - Desarrollo Regional	5 - Fondo de Aportaciones para la Infraestructura Social	169772
37	2022	5	5	Ciudad de México	Álvaro Obregón	33 - Aportaciones Federales para Entidades Federativas y Municipios	416 - Dirección General de Programación y Presupuesto A	1004	FAIS Municipal y de las Demarcaciones Territoriales del Distrito Federal	2 - Desarrollo Social	2 - Vivienda y Servicios a la Comunidad	7 - Desarrollo Regional	5 - Fondo de Aportaciones para la Infraestructura Social	170586
38	2022	5	5	Ciudad de México	Azcapotzalco	33 - Aportaciones Federales para Entidades Federativas y Municipios	416 - Dirección General de Programación y Presupuesto A	1004	FAIS Municipal y de las Demarcaciones Territoriales del Distrito Federal	2 - Desarrollo Social	2 - Vivienda y Servicios a la Comunidad	7 - Desarrollo Regional	5 - Fondo de Aportaciones para la Infraestructura Social	169354

No.	Nombre del Indicador	Definición del Indicador	Método de Cálculo	Nivel del Indicador	Frecuencia de Medición	Unidad de Medida	Tipo	Dimensión del Indicador	Sentido
34	Porcentaje de otros proyectos registrados en la MIDS	Permite conocer la proporción de Otros proyectos (proyectos PRODIM, proyectos de Gastos Indirectos y Proyectos Especiales) registrados en la MIDS para su ejecución durante el año. La clasificación de proyectos puede ser consultada en el Catálogo FAIS 2016	(Sumatoria de otros proyectos registrados la MIDS al trimestre correspondiente/Sumatoria de proyectos registrados en la MIDS al trimestre correspondiente)*100	Actividad	Trimestral	Porcentaje	Gestión	Eficacia	Descendente
35	Porcentaje de Complementarios registrados en la MIDS	Permite conocer el número de proyectos clasificados como complementarios en el Catálogo FAIS (educación, urbanización, infraestructura productiva, saneamiento) y que han sido registrados en la MIDS para su ejecución durante el año. La clasificación de proyectos Complementarios puede ser consultada en el Catálogo FAIS 2016	(Sumatoria de proyectos complementarios registrados en la MIDS al trimestre correspondiente/Sumatoria de proyectos totales registrados en la MIDS al trimestre correspondiente)*100	Actividad	Trimestral	Porcentaje	Gestión	Eficacia	Descendente
36	Porcentaje de proyectos de contribución directa registrados en la MIDS	Permite conocer la proporción de proyectos clasificados como de contribución directa en el Catálogo FAIS (proyectos de servicios básicos, calidad y espacios de la vivienda, salud, educación y alimentación) respecto del total de proyectos que han sido registrados en la MIDS para su ejecución durante el año. La clasificación de proyectos Directos puede ser consultada en el Catálogo FAIS 2016	(Sumatoria de proyectos de contribución directa registrados en la MIDS al trimestre correspondiente/Sumatoria de proyectos totales registrados en la MIDS al trimestre correspondiente)*100	Actividad	Trimestral	Porcentaje	Gestión	Eficacia	Ascendente
37	Porcentaje de otros proyectos registrados en la MIDS	Permite conocer el número de otros proyectos (proyectos PRODIM, proyectos de Gastos Indirectos y PProyectos Especiales) registrados en la MIDS para su ejecución durante el año. La clasificación de proyectos Complementarios puede ser consultada en el Catálogo FAIS 2016. Todo proyecto no considerado en el Catálogo como directo o complementario puede considerarse como proyecto especial	(Sumatoria de otros proyectos registrados la MIDS al trimestre correspondiente/Sumatoria de proyectos totales registrados en la MIDS al trimestre correspondiente)*100	Actividad	Trimestral	Porcentaje	Gestión	Eficacia	Descendente
38	Porcentaje de proyectos Complementarios registrados en la MIDS	Permite conocer el número de proyectos clasificados como complementarios en el Catálogo FAIS (educación, urbanización, infraestructura productiva, saneamiento) y que han sido registrados en la MIDS para su ejecución durante el año. La clasificación de proyectos Complementarios puede ser consultada en el Catálogo FAIS 2016	(Sumatoria de proyectos complementarios registrados en la MIDS al trimestre correspondiente/Sumatoria de proyectos totales registrados en la MIDS al trimestre correspondiente)*100	Actividad	Trimestral	Porcentaje	Gestión	Eficacia	Descendente

No.	Meta programada	Justificación	Detalle	Meta Modificada	Justificación	Detalle	Realizado en el Periodo	Justificación	Detalle	Avance (%)	Flujo
34	1.3986	{just1:{ciclo:2022,trim:5,just:Otras causas,usuario:normaasaldanam,fecha:12/07/23}}	LA SUMATORIA DEL NUMERADOR Y EL DENOMINADOR ES ACUMULADA AL PERIODO	1.3986	{just1:{ciclo:2022,trim:5,just:Otras causas,usuario:normaasaldanam,fecha:12/07/23}}	LA SUMATORIA DEL NUMERADOR Y EL DENOMINADOR ES ACUMULADA AL PERIODO	2.29885	Adecuaciones normativas que impactan en las acciones del Programa presupuestal	Cifras Definitivas al Cierre de Cuenta Pública	60.84	Validado
35	66.66667			66.66667			85.71429		Las cifras reportadas son conforme a las MIDS del ejercicio 2022.	77.78	Validado
36	0			0			14.28571		Las cifras reportadas son conforme a las MIDS del ejercicio 2022.	N/D	Validado
37	33.33333			33.33333			0			N/D	Validado
38	25			25			21.73913			115	Validado



No.	Ciclo	Periodo	Trimestre	Entidad Federativa	Municipio	Ramo	Unidad	Programa Presupuestario	Nombre del Programa Presupuestario	Grupo Funcional	Función	Subfunción	Actividad Institucional	Clave del Indicador
39	2022	5	5	Ciudad de México	Azcapotzalco	33 - Aportaciones Federales para Entidades Federativas y Municipios	416 - Dirección General de Programación y Presupuesto A	1004	FAIS Municipal y de las Demarcaciones Territoriales del Distrito Federal	2 - Desarrollo Social	2 - Vivienda y Servicios a la Comunidad	7 - Desarrollo Regional	5 - Fondo de Aportaciones para la Infraestructura Social	169772
40	2022	5	5	Ciudad de México	Azcapotzalco	33 - Aportaciones Federales para Entidades Federativas y Municipios	416 - Dirección General de Programación y Presupuesto A	1004	FAIS Municipal y de las Demarcaciones Territoriales del Distrito Federal	2 - Desarrollo Social	2 - Vivienda y Servicios a la Comunidad	7 - Desarrollo Regional	5 - Fondo de Aportaciones para la Infraestructura Social	170586
41	2022	5	5	Ciudad de México	Benito Juárez	33 - Aportaciones Federales para Entidades Federativas y Municipios	416 - Dirección General de Programación y Presupuesto A	1004	FAIS Municipal y de las Demarcaciones Territoriales del Distrito Federal	2 - Desarrollo Social	2 - Vivienda y Servicios a la Comunidad	7 - Desarrollo Regional	5 - Fondo de Aportaciones para la Infraestructura Social	169354
42	2022	5	5	Ciudad de México	Benito Juárez	33 - Aportaciones Federales para Entidades Federativas y Municipios	416 - Dirección General de Programación y Presupuesto A	1004	FAIS Municipal y de las Demarcaciones Territoriales del Distrito Federal	2 - Desarrollo Social	2 - Vivienda y Servicios a la Comunidad	7 - Desarrollo Regional	5 - Fondo de Aportaciones para la Infraestructura Social	169772
43	2022	5	5	Ciudad de México	Benito Juárez	33 - Aportaciones Federales para Entidades Federativas y Municipios	416 - Dirección General de Programación y Presupuesto A	1004	FAIS Municipal y de las Demarcaciones Territoriales del Distrito Federal	2 - Desarrollo Social	2 - Vivienda y Servicios a la Comunidad	7 - Desarrollo Regional	5 - Fondo de Aportaciones para la Infraestructura Social	170586

No.	Nombre del Indicador	Definición del Indicador	Método de Cálculo	Nivel del Indicador	Frecuencia de Medición	Unidad de Medida	Tipo	Dimensión del Indicador	Sentido
39	Porcentaje de proyectos de contribución directa registrados en la MIDS	Permite conocer la proporción de proyectos clasificados como de contribución directa en el Catálogo FAIS (proyectos de servicios básicos, calidad y espacios de la vivienda, salud, educación y alimentación) respecto del total de proyectos que han sido registrados en la MIDS para su ejecución durante el año. La clasificación de proyectos Directos puede ser consultada en el Catálogo FAIS 2016	(Sumatoria de proyectos de contribución directa registrados en la MIDS al trimestre correspondiente/Sumatoria de proyectos totales registrados en la MIDS al trimestre correspondiente)*100	Actividad	Trimestral	Porcentaje	Gestión	Eficacia	Ascendente
40	Porcentaje de otros proyectos registrados en la MIDS	Permite conocer el número de otros proyectos (proyectos PRODIM, proyectos de Gastos Indirectos y PProyectos Especiales) registrados en la MIDS para su ejecución durante el año. La clasificación de proyectos Complementarios puede ser consultada en el Catálogo FAIS 2016. Todo proyecto no considerado en el Catálogo como directo o complementario puede considerarse como proyecto especial	(Sumatoria de otros proyectos registrados la MIDS al trimestre correspondiente/Sumatoria de proyectos totales registrados en la MIDS al trimestre correspondiente)*100	Actividad	Trimestral	Porcentaje	Gestión	Eficacia	Descendente
41	Porcentaje de proyectos Complementarios registrados en la MIDS	Permite conocer el número de proyectos clasificados como complementarios en el Catálogo FAIS (educación, urbanización, infraestructura productiva, saneamiento) y que han sido registrados en la MIDS para su ejecución durante el año. La clasificación de proyectos Complementarios puede ser consultada en el Catálogo FAIS 2016	(Sumatoria de proyectos complementarios registrados en la MIDS al trimestre correspondiente/Sumatoria de proyectos totales registrados en la MIDS al trimestre correspondiente)*100	Actividad	Trimestral	Porcentaje	Gestión	Eficacia	Descendente
42	Porcentaje de proyectos de contribución directa registrados en la MIDS	Permite conocer la proporción de proyectos clasificados como de contribución directa en el Catálogo FAIS (proyectos de servicios básicos, calidad y espacios de la vivienda, salud, educación y alimentación) respecto del total de proyectos que han sido registrados en la MIDS para su ejecución durante el año. La clasificación de proyectos Directos puede ser consultada en el Catálogo FAIS 2016	(Sumatoria de proyectos de contribución directa registrados en la MIDS al trimestre correspondiente/Sumatoria de proyectos totales registrados en la MIDS al trimestre correspondiente)*100	Actividad	Trimestral	Porcentaje	Gestión	Eficacia	Ascendente
43	Porcentaje de otros proyectos registrados en la MIDS	Permite conocer el número de otros proyectos (proyectos PRODIM, proyectos de Gastos Indirectos y PProyectos Especiales) registrados en la MIDS para su ejecución durante el año. La clasificación de proyectos Complementarios puede ser consultada en el Catálogo FAIS 2016. Todo proyecto no considerado en el Catálogo como directo o complementario puede considerarse como proyecto especial	(Sumatoria de otros proyectos registrados la MIDS al trimestre correspondiente/Sumatoria de proyectos totales registrados en la MIDS al trimestre correspondiente)*100	Actividad	Trimestral	Porcentaje	Gestión	Eficacia	Descendente

No.	Meta programada	Justificación	Detalle	Meta Modificada	Justificación	Detalle	Realizado en el Periodo	Justificación	Detalle	Avance (%)	Flujo
39	70			70			73.91304			105.59	Validado
40	5			5			4.34783			115	Validado
41	0			0	{just1:{ciclo:2022,trim:5,just:Programación original deficiente,usuario:angelrcastanedas,fecha:20/07/23}}		0			100	Validado
42	100			100	{just1:{ciclo:2022,trim:5,just:Programación original deficiente,usuario:angelrcastanedas,fecha:20/07/23}}		100			100	Validado
43	0			0	{just1:{ciclo:2022,trim:5,just:Programación original deficiente,usuario:angelrcastanedas,fecha:20/07/23}}		0			100	Validado

No.	Ciclo	Periodo	Trimestre	Entidad Federativa	Municipio	Ramo	Unidad	Programa Presupuestario	Nombre del Programa Presupuestario	Grupo Funcional	Función	Subfunción	Actividad Institucional	Clave del Indicador
44	2022	5	5	Ciudad de México	Coyoacán	33 - Aportaciones Federales para Entidades Federativas y Municipios	416 - Dirección General de Programación y Presupuesto A	1004	FAIS Municipal y de las Demarcaciones Territoriales del Distrito Federal	2 - Desarrollo Social	2 - Vivienda y Servicios a la Comunidad	7 - Desarrollo Regional	5 - Fondo de Aportaciones para la Infraestructura Social	169354
45	2022	5	5	Ciudad de México	Coyoacán	33 - Aportaciones Federales para Entidades Federativas y Municipios	416 - Dirección General de Programación y Presupuesto A	1004	FAIS Municipal y de las Demarcaciones Territoriales del Distrito Federal	2 - Desarrollo Social	2 - Vivienda y Servicios a la Comunidad	7 - Desarrollo Regional	5 - Fondo de Aportaciones para la Infraestructura Social	169772
46	2022	5	5	Ciudad de México	Coyoacán	33 - Aportaciones Federales para Entidades Federativas y Municipios	416 - Dirección General de Programación y Presupuesto A	1004	FAIS Municipal y de las Demarcaciones Territoriales del Distrito Federal	2 - Desarrollo Social	2 - Vivienda y Servicios a la Comunidad	7 - Desarrollo Regional	5 - Fondo de Aportaciones para la Infraestructura Social	170586
47	2022	5	5	Ciudad de México	Cuajimalpa de Morelos	33 - Aportaciones Federales para Entidades Federativas y Municipios	416 - Dirección General de Programación y Presupuesto A	1004	FAIS Municipal y de las Demarcaciones Territoriales del Distrito Federal	2 - Desarrollo Social	2 - Vivienda y Servicios a la Comunidad	7 - Desarrollo Regional	5 - Fondo de Aportaciones para la Infraestructura Social	169354
48	2022	5	5	Ciudad de México	Cuajimalpa de Morelos	33 - Aportaciones Federales para Entidades Federativas y Municipios	416 - Dirección General de Programación y Presupuesto A	1004	FAIS Municipal y de las Demarcaciones Territoriales del Distrito Federal	2 - Desarrollo Social	2 - Vivienda y Servicios a la Comunidad	7 - Desarrollo Regional	5 - Fondo de Aportaciones para la Infraestructura Social	169772

No.	Nombre del Indicador	Definición del Indicador	Método de Cálculo	Nivel del Indicador	Frecuencia de Medición	Unidad de Medida	Tipo	Dimensión del Indicador	Sentido
44	Porcentaje de proyectos Complementarios registrados en la MIDS	Permite conocer el número de proyectos clasificados como complementarios en el Catálogo FAIS (educación, urbanización, infraestructura productiva, saneamiento) y que han sido registrados en la MIDS para su ejecución durante el año. La clasificación de proyectos Complementarios puede ser consultada en el Catálogo FAIS 2016	(Sumatoria de proyectos complementarios registrados en la MIDS al trimestre correspondiente/Sumatoria de proyectos totales registrados en la MIDS al trimestre correspondiente)*100	Actividad	Trimestral	Porcentaje	Gestión	Eficacia	Descendente
45	Porcentaje de proyectos de contribución directa registrados en la MIDS	Permite conocer la proporción de proyectos clasificados como de contribución directa en el Catálogo FAIS (proyectos de servicios básicos, calidad y espacios de la vivienda, salud, educación y alimentación) respecto del total de proyectos que han sido registrados en la MIDS para su ejecución durante el año. La clasificación de proyectos Directos puede ser consultada en el Catálogo FAIS 2016	(Sumatoria de proyectos de contribución directa registrados en la MIDS al trimestre correspondiente/Sumatoria de proyectos totales registrados en la MIDS al trimestre correspondiente)*100	Actividad	Trimestral	Porcentaje	Gestión	Eficacia	Ascendente
46	Porcentaje de otros proyectos registrados en la MIDS	Permite conocer el número de otros proyectos (proyectos PRODIM, proyectos de Gastos Indirectos y PProyectos Especiales) registrados en la MIDS para su ejecución durante el año. La clasificación de proyectos Complementarios puede ser consultada en el Catálogo FAIS 2016. Todo proyecto no considerado en el Catálogo como directo o complementario puede considerarse como proyecto especial	(Sumatoria de otros proyectos registrados la MIDS al trimestre correspondiente/Sumatoria de proyectos totales registrados en la MIDS al trimestre correspondiente)*100	Actividad	Trimestral	Porcentaje	Gestión	Eficacia	Descendente
47	Porcentaje de proyectos Complementarios registrados en la MIDS	Permite conocer el número de proyectos clasificados como complementarios en el Catálogo FAIS (educación, urbanización, infraestructura productiva, saneamiento) y que han sido registrados en la MIDS para su ejecución durante el año. La clasificación de proyectos Complementarios puede ser consultada en el Catálogo FAIS 2016	(Sumatoria de proyectos complementarios registrados en la MIDS al trimestre correspondiente/Sumatoria de proyectos totales registrados en la MIDS al trimestre correspondiente)*100	Actividad	Trimestral	Porcentaje	Gestión	Eficacia	Descendente
48	Porcentaje de proyectos de contribución directa registrados en la MIDS	Permite conocer la proporción de proyectos clasificados como de contribución directa en el Catálogo FAIS (proyectos de servicios básicos, calidad y espacios de la vivienda, salud, educación y alimentación) respecto del total de proyectos que han sido registrados en la MIDS para su ejecución durante el año. La clasificación de proyectos Directos puede ser consultada en el Catálogo FAIS 2016	(Sumatoria de proyectos de contribución directa registrados en la MIDS al trimestre correspondiente/Sumatoria de proyectos totales registrados en la MIDS al trimestre correspondiente)*100	Actividad	Trimestral	Porcentaje	Gestión	Eficacia	Ascendente

No.	Meta programada	Justificación	Detalle	Meta Modificada	Justificación	Detalle	Realizado en el Periodo	Justificación	Detalle	Avance (%)	Flujo
44	25	{just1:{ciclo:2022,trim:5,just:Otras causas,usuario:miguelaprimaveras,fecha:20/07/23}}	derivado al covid-19 no se ha ejercido el presupuesto	25	{just1:{ciclo:2022,trim:5,just:Otras causas,usuario:miguelaprimaveras,fecha:20/07/23}}	derivado al covid-19 no se ha ejercido el presupuesto	.57471			4350.02	Validado
45	50	{just1:{ciclo:2022,trim:5,just:Otras causas,usuario:miguelaprimaveras,fecha:20/07/23}}	derivado al covid-19 no se ha ejercido el presupuesto	50	{just1:{ciclo:2022,trim:5,just:Otras causas,usuario:miguelaprimaveras,fecha:20/07/23}}	derivado al covid-19 no se ha ejercido el presupuesto	67.24138			134.48	Validado
46	25			25			32.18391	Otras causas		77.68	Validado
47	0			0			50	Otras causas		N/D	Validado
48	50			50			50	Otras causas		100	Validado

No.	Ciclo	Periodo	Trimestre	Entidad Federativa	Municipio	Ramo	Unidad	Programa Presupuestario	Nombre del Programa Presupuestario	Grupo Funcional	Función	Subfunción	Actividad Institucional	Clave del Indicador
49	2022	5	5	Ciudad de México	Cuajimalpa de Morelos	33 - Aportaciones Federales para Entidades Federativas y Municipios	416 - Dirección General de Programación y Presupuesto A	1004	FAIS Municipal y de las Demarcaciones Territoriales del Distrito Federal	2 - Desarrollo Social	2 - Vivienda y Servicios a la Comunidad	7 - Desarrollo Regional	5 - Fondo de Aportaciones para la Infraestructura Social	170586
50	2022	5	5	Ciudad de México	Cauhtémoc	33 - Aportaciones Federales para Entidades Federativas y Municipios	416 - Dirección General de Programación y Presupuesto A	1004	FAIS Municipal y de las Demarcaciones Territoriales del Distrito Federal	2 - Desarrollo Social	2 - Vivienda y Servicios a la Comunidad	7 - Desarrollo Regional	5 - Fondo de Aportaciones para la Infraestructura Social	169354

No.	Nombre del Indicador	Definición del Indicador	Método de Cálculo	Nivel del Indicador	Frecuencia de Medición	Unidad de Medida	Tipo	Dimensión del Indicador	Sentido
49	Porcentaje de otros proyectos registrados en la MIDS	Permite conocer el número de otros proyectos (proyectos PRODIM, proyectos de Gastos Indirectos y PProyectos Especiales) registrados en la MIDS para su ejecución durante el año. La clasificación de proyectos Complementarios puede ser consultada en el Catálogo FAIS 2016. Todo proyecto no considerado en el Catálogo como directo o complementario puede considerarse como proyecto especial	(Sumatoria de otros proyectos registrados la MIDS al trimestre correspondiente/Sumatoria de proyectos totales registrados en la MIDS al trimestre correspondiente)*100	Actividad	Trimestral	Porcentaje	Gestión	Eficacia	Descendente
50	Porcentaje de proyectos Complementarios registrados en la MIDS	Permite conocer el número de proyectos clasificados como complementarios en el Catálogo FAIS (educación, urbanización, infraestructura productiva, saneamiento) y que han sido registrados en la MIDS para su ejecución durante el año. La clasificación de proyectos Complementarios puede ser consultada en el Catálogo FAIS 2016	(Sumatoria de proyectos complementarios registrados en la MIDS al trimestre correspondiente/Sumatoria de proyectos totales registrados en la MIDS al trimestre correspondiente)*100	Actividad	Trimestral	Porcentaje	Gestión	Eficacia	Descendente

No.	Meta programada	Justificación	Detalle	Meta Modificada	Justificación	Detalle	Realizado en el Periodo	Justificación	Detalle	Avance (%)	Flujo
49	50			50	{just1:{ciclo:2022,trim:5,just:Otras causas,usuario:albertogonzalezn,fecha:20/07/23}}		0	Otras causas		N/D	Validado
50	0	{just1:{ciclo:2022,trim:5,just:Otras causas,usuario:victordgonzalezm,fecha:20/07/23}}		0	{just1:{ciclo:2022,trim:5,just:Otras causas,usuario:victordgonzalezm,fecha:20/07/23}}		75	Otras causas	Se realizaron 9 proyectos Complementarios de 12 totales en el ejercicio 2022, los cuales no reflejan en el sistema, por lo que el área correspondiente a la Dirección General de Obras deberá verificar el estatus que guardan dichos proyectos.	N/D	Validado

No.	Ciclo	Periodo	Trimestre	Entidad Federativa	Municipio	Ramo	Unidad	Programa Presupuestario	Nombre del Programa Presupuestario	Grupo Funcional	Función	Subfunción	Actividad Institucional	Clave del Indicador
51	2022	5	5	Ciudad de México	Cauhtémoc	33 - Aportaciones Federales para Entidades Federativas y Municipios	416 - Dirección General de Programación y Presupuesto A	1004	FAIS Municipal y de las Demarcaciones Territoriales del Distrito Federal	2 - Desarrollo Social	2 - Vivienda y Servicios a la Comunidad	7 - Desarrollo Regional	5 - Fondo de Aportaciones para la Infraestructura Social	169772
52	2022	5	5	Ciudad de México	Cauhtémoc	33 - Aportaciones Federales para Entidades Federativas y Municipios	416 - Dirección General de Programación y Presupuesto A	1004	FAIS Municipal y de las Demarcaciones Territoriales del Distrito Federal	2 - Desarrollo Social	2 - Vivienda y Servicios a la Comunidad	7 - Desarrollo Regional	5 - Fondo de Aportaciones para la Infraestructura Social	170586
53	2022	5	5	Ciudad de México	Gustavo A. Madero	33 - Aportaciones Federales para Entidades Federativas y Municipios	416 - Dirección General de Programación y Presupuesto A	1004	FAIS Municipal y de las Demarcaciones Territoriales del Distrito Federal	2 - Desarrollo Social	2 - Vivienda y Servicios a la Comunidad	7 - Desarrollo Regional	5 - Fondo de Aportaciones para la Infraestructura Social	169354

No.	Nombre del Indicador	Definición del Indicador	Método de Cálculo	Nivel del Indicador	Frecuencia de Medición	Unidad de Medida	Tipo	Dimensión del Indicador	Sentido
51	Porcentaje de proyectos de contribución directa registrados en la MIDS	Permite conocer la proporción de proyectos clasificados como de contribución directa en el Catálogo FAIS (proyectos de servicios básicos, calidad y espacios de la vivienda, salud, educación y alimentación) respecto del total de proyectos que han sido registrados en la MIDS para su ejecución durante el año. La clasificación de proyectos Directos puede ser consultada en el Catálogo FAIS 2016	(Sumatoria de proyectos de contribución directa registrados en la MIDS al trimestre correspondiente/Sumatoria de proyectos totales registrados en la MIDS al trimestre correspondiente)*100	Actividad	Trimestral	Porcentaje	Gestión	Eficacia	Ascendente
52	Porcentaje de otros proyectos registrados en la MIDS	Permite conocer el número de otros proyectos (proyectos PRODIM, proyectos de Gastos Indirectos y PProyectos Especiales) registrados en la MIDS para su ejecución durante el año. La clasificación de proyectos Complementarios puede ser consultada en el Catálogo FAIS 2016. Todo proyecto no considerado en el Catálogo como directo o complementario puede considerarse como proyecto especial	(Sumatoria de otros proyectos registrados la MIDS al trimestre correspondiente/Sumatoria de proyectos totales registrados en la MIDS al trimestre correspondiente)*100	Actividad	Trimestral	Porcentaje	Gestión	Eficacia	Descendente
53	Porcentaje de proyectos Complementarios registrados en la MIDS	Permite conocer el número de proyectos clasificados como complementarios en el Catálogo FAIS (educación, urbanización, infraestructura productiva, saneamiento) y que han sido registrados en la MIDS para su ejecución durante el año. La clasificación de proyectos Complementarios puede ser consultada en el Catálogo FAIS 2016	(Sumatoria de proyectos complementarios registrados en la MIDS al trimestre correspondiente/Sumatoria de proyectos totales registrados en la MIDS al trimestre correspondiente)*100	Actividad	Trimestral	Porcentaje	Gestión	Eficacia	Descendente

No.	Meta programada	Justificación	Detalle	Meta Modificada	Justificación	Detalle	Realizado en el Periodo	Justificación	Detalle	Avance (%)	Flujo
51	100	{just1:{ciclo:2022,trim:5,just:Otras causas,usuario:victordgonzalezm,fecha:20/07/23}}		100	{just1:{ciclo:2022,trim:5,just:Otras causas,usuario:victordgonzalezm,fecha:20/07/23}}		25	Otras causas	Se realizaron 3 proyectos de Contribución Directax de 12 totales en el ejercicio 2022, los cuales no reflejan en el sistema, por lo que el área correspondiente a la Dirección General de Obras deberá verificar el estatus que guardan dichos proyectos.	25	Validado
52	100	{just1:{ciclo:2022,trim:5,just:Otras causas,usuario:victordgonzalezm,fecha:20/07/23}}		100	{just1:{ciclo:2022,trim:5,just:Otras causas,usuario:victordgonzalezm,fecha:20/07/23}}		0	Otras causas	En referencia al presente indicador se informa que no se realizaron Otros Proyectos, por lo cual son cero de doce proyectos realizados en total.	N/D	Validado
53	3.33333	{just1:{ciclo:2022,trim:5,just:Adecuaciones normativas que impactan en las acciones del Programa presupuestal,usuario:franciscojgonzalezh,fecha:17/07/23}}		3.33333	{just1:{ciclo:2022,trim:5,just:Adecuaciones normativas que impactan en las acciones del Programa presupuestal,usuario:franciscojgonzalezh,fecha:17/07/23}}		.61728	Incumplimiento o retraso en los trámites para el ejercicio presupuestario		540	Validado

No.	Ciclo	Periodo	Trimestre	Entidad Federativa	Municipio	Ramo	Unidad	Programa Presupuestario	Nombre del Programa Presupuestario	Grupo Funcional	Función	Subfunción	Actividad Institucional	Clave del Indicador
54	2022	5	5	Ciudad de México	Gustavo A. Madero	33 - Aportaciones Federales para Entidades Federativas y Municipios	416 - Dirección General de Programación y Presupuesto A	1004	FAIS Municipal y de las Demarcaciones Territoriales del Distrito Federal	2 - Desarrollo Social	2 - Vivienda y Servicios a la Comunidad	7 - Desarrollo Regional	5 - Fondo de Aportaciones para la Infraestructura Social	169772
55	2022	5	5	Ciudad de México	Gustavo A. Madero	33 - Aportaciones Federales para Entidades Federativas y Municipios	416 - Dirección General de Programación y Presupuesto A	1004	FAIS Municipal y de las Demarcaciones Territoriales del Distrito Federal	2 - Desarrollo Social	2 - Vivienda y Servicios a la Comunidad	7 - Desarrollo Regional	5 - Fondo de Aportaciones para la Infraestructura Social	170586
56	2022	5	5	Ciudad de México	Iztacalco	33 - Aportaciones Federales para Entidades Federativas y Municipios	416 - Dirección General de Programación y Presupuesto A	1004	FAIS Municipal y de las Demarcaciones Territoriales del Distrito Federal	2 - Desarrollo Social	2 - Vivienda y Servicios a la Comunidad	7 - Desarrollo Regional	5 - Fondo de Aportaciones para la Infraestructura Social	169354
57	2022	5	5	Ciudad de México	Iztacalco	33 - Aportaciones Federales para Entidades Federativas y Municipios	416 - Dirección General de Programación y Presupuesto A	1004	FAIS Municipal y de las Demarcaciones Territoriales del Distrito Federal	2 - Desarrollo Social	2 - Vivienda y Servicios a la Comunidad	7 - Desarrollo Regional	5 - Fondo de Aportaciones para la Infraestructura Social	169772
58	2022	5	5	Ciudad de México	Iztacalco	33 - Aportaciones Federales para Entidades Federativas y Municipios	416 - Dirección General de Programación y Presupuesto A	1004	FAIS Municipal y de las Demarcaciones Territoriales del Distrito Federal	2 - Desarrollo Social	2 - Vivienda y Servicios a la Comunidad	7 - Desarrollo Regional	5 - Fondo de Aportaciones para la Infraestructura Social	170586

No.	Nombre del Indicador	Definición del Indicador	Método de Cálculo	Nivel del Indicador	Frecuencia de Medición	Unidad de Medida	Tipo	Dimensión del Indicador	Sentido
54	Porcentaje de proyectos de contribución directa registrados en la MIDS	Permite conocer la proporción de proyectos clasificados como de contribución directa en el Catálogo FAIS (proyectos de servicios básicos, calidad y espacios de la vivienda, salud, educación y alimentación) respecto del total de proyectos que han sido registrados en la MIDS para su ejecución durante el año. La clasificación de proyectos Directos puede ser consultada en el Catálogo FAIS 2016	(Sumatoria de proyectos de contribución directa registrados en la MIDS al trimestre correspondiente/Sumatoria de proyectos totales registrados en la MIDS al trimestre correspondiente)*100	Actividad	Trimestral	Porcentaje	Gestión	Eficacia	Ascendente
55	Porcentaje de otros proyectos registrados en la MIDS	Permite conocer el número de otros proyectos (proyectos PRODIM, proyectos de Gastos Indirectos y PProyectos Especiales) registrados en la MIDS para su ejecución durante el año. La clasificación de proyectos Complementarios puede ser consultada en el Catálogo FAIS 2016. Todo proyecto no considerado en el Catálogo como directo o complementario puede considerarse como proyecto especial	(Sumatoria de otros proyectos registrados la MIDS al trimestre correspondiente/Sumatoria de proyectos totales registrados en la MIDS al trimestre correspondiente)*100	Actividad	Trimestral	Porcentaje	Gestión	Eficacia	Descendente
56	Porcentaje de proyectos Complementarios registrados en la MIDS	Permite conocer el número de proyectos clasificados como complementarios en el Catálogo FAIS (educación, urbanización, infraestructura productiva, saneamiento) y que han sido registrados en la MIDS para su ejecución durante el año. La clasificación de proyectos Complementarios puede ser consultada en el Catálogo FAIS 2016	(Sumatoria de proyectos complementarios registrados en la MIDS al trimestre correspondiente/Sumatoria de proyectos totales registrados en la MIDS al trimestre correspondiente)*100	Actividad	Trimestral	Porcentaje	Gestión	Eficacia	Descendente
57	Porcentaje de proyectos de contribución directa registrados en la MIDS	Permite conocer la proporción de proyectos clasificados como de contribución directa en el Catálogo FAIS (proyectos de servicios básicos, calidad y espacios de la vivienda, salud, educación y alimentación) respecto del total de proyectos que han sido registrados en la MIDS para su ejecución durante el año. La clasificación de proyectos Directos puede ser consultada en el Catálogo FAIS 2016	(Sumatoria de proyectos de contribución directa registrados en la MIDS al trimestre correspondiente/Sumatoria de proyectos totales registrados en la MIDS al trimestre correspondiente)*100	Actividad	Trimestral	Porcentaje	Gestión	Eficacia	Ascendente
58	Porcentaje de otros proyectos registrados en la MIDS	Permite conocer el número de otros proyectos (proyectos PRODIM, proyectos de Gastos Indirectos y PProyectos Especiales) registrados en la MIDS para su ejecución durante el año. La clasificación de proyectos Complementarios puede ser consultada en el Catálogo FAIS 2016. Todo proyecto no considerado en el Catálogo como directo o complementario puede considerarse como proyecto especial	(Sumatoria de otros proyectos registrados la MIDS al trimestre correspondiente/Sumatoria de proyectos totales registrados en la MIDS al trimestre correspondiente)*100	Actividad	Trimestral	Porcentaje	Gestión	Eficacia	Descendente

No.	Meta programada	Justificación	Detalle	Meta Modificada	Justificación	Detalle	Realizado en el Periodo	Justificación	Detalle	Avance (%)	Flujo
54	96.66667	{just1:{ciclo:2022,trim:5,just:Adecuaciones normativas que impactan en las acciones del Programa presupuestal,usuario:franciscojgonzalez,fecha:17/07/23}}		96.66667	{just1:{ciclo:2022,trim:5,just:Adecuaciones normativas que impactan en las acciones del Programa presupuestal,usuario:franciscojgonzalez,fecha:17/07/23}}		99.38272	Mayor demanda de bienes y servicios		102.81	Validado
55	0	{just1:{ciclo:2022,trim:5,just:Adecuaciones normativas que impactan en las acciones del Programa presupuestal,usuario:franciscojgonzalez,fecha:17/07/23}}		0	{just1:{ciclo:2022,trim:5,just:Adecuaciones normativas que impactan en las acciones del Programa presupuestal,usuario:franciscojgonzalez,fecha:17/07/23}}		0	Adecuaciones normativas que impactan en las acciones del Programa presupuestal		100	Validado
56	0			50	{just1:{ciclo:2022,trim:5,just:Adecuaciones normativas que impactan en las acciones del Programa presupuestal,usuario:miguelflores,fecha:18/07/23}}		50			100	Validado
57	0			50	{just1:{ciclo:2022,trim:5,just:Adecuaciones normativas que impactan en las acciones del Programa presupuestal,usuario:miguelflores,fecha:18/07/23}}		50			100	Validado
58	0			0	{just1:{ciclo:2022,trim:5,just:Adecuaciones normativas que impactan en las acciones del Programa presupuestal,usuario:miguelflores,fecha:18/07/23}}		0			100	Validado



No.	Ciclo	Periodo	Trimestre	Entidad Federativa	Municipio	Ramo	Unidad	Programa Presupuestario	Nombre del Programa Presupuestario	Grupo Funcional	Función	Subfunción	Actividad Institucional	Clave del Indicador
59	2022	5	5	Ciudad de México	Iztapalapa	33 - Aportaciones Federales para Entidades Federativas y Municipios	416 - Dirección General de Programación y Presupuesto A	1004	FAIS Municipal y de las Demarcaciones Territoriales del Distrito Federal	2 - Desarrollo Social	2 - Vivienda y Servicios a la Comunidad	7 - Desarrollo Regional	5 - Fondo de Aportaciones para la Infraestructura Social	169354
60	2022	5	5	Ciudad de México	Iztapalapa	33 - Aportaciones Federales para Entidades Federativas y Municipios	416 - Dirección General de Programación y Presupuesto A	1004	FAIS Municipal y de las Demarcaciones Territoriales del Distrito Federal	2 - Desarrollo Social	2 - Vivienda y Servicios a la Comunidad	7 - Desarrollo Regional	5 - Fondo de Aportaciones para la Infraestructura Social	169772
61	2022	5	5	Ciudad de México	Iztapalapa	33 - Aportaciones Federales para Entidades Federativas y Municipios	416 - Dirección General de Programación y Presupuesto A	1004	FAIS Municipal y de las Demarcaciones Territoriales del Distrito Federal	2 - Desarrollo Social	2 - Vivienda y Servicios a la Comunidad	7 - Desarrollo Regional	5 - Fondo de Aportaciones para la Infraestructura Social	170586
62	2022	5	5	Ciudad de México	La Magdalena Contreras	33 - Aportaciones Federales para Entidades Federativas y Municipios	416 - Dirección General de Programación y Presupuesto A	1004	FAIS Municipal y de las Demarcaciones Territoriales del Distrito Federal	2 - Desarrollo Social	2 - Vivienda y Servicios a la Comunidad	7 - Desarrollo Regional	5 - Fondo de Aportaciones para la Infraestructura Social	169354
63	2022	5	5	Ciudad de México	La Magdalena Contreras	33 - Aportaciones Federales para Entidades Federativas y Municipios	416 - Dirección General de Programación y Presupuesto A	1004	FAIS Municipal y de las Demarcaciones Territoriales del Distrito Federal	2 - Desarrollo Social	2 - Vivienda y Servicios a la Comunidad	7 - Desarrollo Regional	5 - Fondo de Aportaciones para la Infraestructura Social	169772

No.	Nombre del Indicador	Definición del Indicador	Método de Cálculo	Nivel del Indicador	Frecuencia de Medición	Unidad de Medida	Tipo	Dimensión del Indicador	Sentido
59	Porcentaje de proyectos Complementarios registrados en la MIDS	Permite conocer el número de proyectos clasificados como complementarios en el Catálogo FAIS (educación, urbanización, infraestructura productiva, saneamiento) y que han sido registrados en la MIDS para su ejecución durante el año. La clasificación de proyectos Complementarios puede ser consultada en el Catálogo FAIS 2016	(Sumatoria de proyectos complementarios registrados en la MIDS al trimestre correspondiente/Sumatoria de proyectos totales registrados en la MIDS al trimestre correspondiente)*100	Actividad	Trimestral	Porcentaje	Gestión	Eficacia	Descendente
60	Porcentaje de proyectos de contribución directa registrados en la MIDS	Permite conocer la proporción de proyectos clasificados como de contribución directa en el Catálogo FAIS (proyectos de servicios básicos, calidad y espacios de la vivienda, salud, educación y alimentación) respecto del total de proyectos que han sido registrados en la MIDS para su ejecución durante el año. La clasificación de proyectos Directos puede ser consultada en el Catálogo FAIS 2016	(Sumatoria de proyectos de contribución directa registrados en la MIDS al trimestre correspondiente/Sumatoria de proyectos totales registrados en la MIDS al trimestre correspondiente)*100	Actividad	Trimestral	Porcentaje	Gestión	Eficacia	Ascendente
61	Porcentaje de otros proyectos registrados en la MIDS	Permite conocer el número de otros proyectos (proyectos PRODIM, proyectos de Gastos Indirectos y PProyectos Especiales) registrados en la MIDS para su ejecución durante el año. La clasificación de proyectos Complementarios puede ser consultada en el Catálogo FAIS 2016. Todo proyecto no considerado en el Catálogo como directo o complementario puede considerarse como proyecto especial	(Sumatoria de otros proyectos registrados la MIDS al trimestre correspondiente/Sumatoria de proyectos totales registrados en la MIDS al trimestre correspondiente)*100	Actividad	Trimestral	Porcentaje	Gestión	Eficacia	Descendente
62	Porcentaje de proyectos Complementarios registrados en la MIDS	Permite conocer el número de proyectos clasificados como complementarios en el Catálogo FAIS (educación, urbanización, infraestructura productiva, saneamiento) y que han sido registrados en la MIDS para su ejecución durante el año. La clasificación de proyectos Complementarios puede ser consultada en el Catálogo FAIS 2016	(Sumatoria de proyectos complementarios registrados en la MIDS al trimestre correspondiente/Sumatoria de proyectos totales registrados en la MIDS al trimestre correspondiente)*100	Actividad	Trimestral	Porcentaje	Gestión	Eficacia	Descendente
63	Porcentaje de proyectos de contribución directa registrados en la MIDS	Permite conocer la proporción de proyectos clasificados como de contribución directa en el Catálogo FAIS (proyectos de servicios básicos, calidad y espacios de la vivienda, salud, educación y alimentación) respecto del total de proyectos que han sido registrados en la MIDS para su ejecución durante el año. La clasificación de proyectos Directos puede ser consultada en el Catálogo FAIS 2016	(Sumatoria de proyectos de contribución directa registrados en la MIDS al trimestre correspondiente/Sumatoria de proyectos totales registrados en la MIDS al trimestre correspondiente)*100	Actividad	Trimestral	Porcentaje	Gestión	Eficacia	Ascendente

No.	Meta programada	Justificación	Detalle	Meta Modificada	Justificación	Detalle	Realizado en el Periodo	Justificación	Detalle	Avance (%)	Flujo
59	0	{just1:{ciclo:2022,trim:5,just:Otras causas,usuario:aaronluengasn,fecha:17/07/23}}		0	{just1:{ciclo:2022,trim:5,just:Otras causas,usuario:aaronluengasn,fecha:17/07/23}}		92.5072	Otras causas	acciones programadas de acuerdo a los lineamientos del programa	N/D	Validado
60	0	{just1:{ciclo:2022,trim:5,just:Otras causas,usuario:aaronluengasn,fecha:17/07/23}}		0	{just1:{ciclo:2022,trim:5,just:Otras causas,usuario:aaronluengasn,fecha:17/07/23}}		6.77233	Otras causas	acciones programadas de acuerdo a los lineamientos del programa	N/D	Validado
61	0	{just1:{ciclo:2022,trim:5,just:Otras causas,usuario:aaronluengasn,fecha:17/07/23}}		0	{just1:{ciclo:2022,trim:5,just:Otras causas,usuario:aaronluengasn,fecha:17/07/23}}		.72046	Otras causas	acciones programadas de acuerdo a los lineamientos del programa	N/D	Validado
62	0			0			0			100	Validado
63	100			100			0			0	Validado



No.	Ciclo	Periodo	Trimestre	Entidad Federativa	Municipio	Ramo	Unidad	Programa Presupuestario	Nombre del Programa Presupuestario	Grupo Funcional	Función	Subfunción	Actividad Institucional	Clave del Indicador
64	2022	5	5	Ciudad de México	La Magdalena Contreras	33 - Aportaciones Federales para Entidades Federativas y Municipios	416 - Dirección General de Programación y Presupuesto A	1004	FAIS Municipal y de las Demarcaciones Territoriales del Distrito Federal	2 - Desarrollo Social	2 - Vivienda y Servicios a la Comunidad	7 - Desarrollo Regional	5 - Fondo de Aportaciones para la Infraestructura Social	170586
65	2022	5	5	Ciudad de México	Miguel Hidalgo	33 - Aportaciones Federales para Entidades Federativas y Municipios	416 - Dirección General de Programación y Presupuesto A	1004	FAIS Municipal y de las Demarcaciones Territoriales del Distrito Federal	2 - Desarrollo Social	2 - Vivienda y Servicios a la Comunidad	7 - Desarrollo Regional	5 - Fondo de Aportaciones para la Infraestructura Social	169354

No.	Nombre del Indicador	Definición del Indicador	Método de Cálculo	Nivel del Indicador	Frecuencia de Medición	Unidad de Medida	Tipo	Dimensión del Indicador	Sentido
64	Porcentaje de otros proyectos registrados en la MIDS	Permite conocer el número de otros proyectos (proyectos PRODIM, proyectos de Gastos Indirectos y PProyectos Especiales) registrados en la MIDS para su ejecución durante el año. La clasificación de proyectos Complementarios puede ser consultada en el Catálogo FAIS 2016. Todo proyecto no considerado en el Catálogo como directo o complementario puede considerarse como proyecto especial	(Sumatoria de otros proyectos registrados la MIDS al trimestre correspondiente/Sumatoria de proyectos totales registrados en la MIDS al trimestre correspondiente)*100	Actividad	Trimestral	Porcentaje	Gestión	Eficacia	Descendente
65	Porcentaje de proyectos Complementarios registrados en la MIDS	Permite conocer el número de proyectos clasificados como complementarios en el Catálogo FAIS (educación, urbanización, infraestructura productiva, saneamiento) y que han sido registrados en la MIDS para su ejecución durante el año. La clasificación de proyectos Complementarios puede ser consultada en el Catálogo FAIS 2016	(Sumatoria de proyectos complementarios registrados en la MIDS al trimestre correspondiente/Sumatoria de proyectos totales registrados en la MIDS al trimestre correspondiente)*100	Actividad	Trimestral	Porcentaje	Gestión	Eficacia	Descendente

No.	Meta programada	Justificación	Detalle	Meta Modificada	Justificación	Detalle	Realizado en el Periodo	Justificación	Detalle	Avance (%)	Flujo
64	0			0			0			100	Validado
65	0	{just1:{ciclo:2022,trim:5,just:Otras causas,usuario:bernabemarquezr, fecha:19/07/23}}		0	{just1:{ciclo:2022,trim:5,just:Otras causas,usuario:bernabemarquezr, fecha:19/07/23}}		0	Otras causas	Esta sección no reporta avance , toda vez que las áreas involucradas con la determinación y ejecución de los proyectos, determinaron que no se contempla la realización de proyectos complementarios. Todo lo realizado fue con proyectos de contribución directa. .	100	Validado

No.	Ciclo	Periodo	Trimestre	Entidad Federativa	Municipio	Ramo	Unidad	Programa Presupuestario	Nombre del Programa Presupuestario	Grupo Funcional	Función	Subfunción	Actividad Institucional	Clave del Indicador
66	2022	5	5	Ciudad de México	Miguel Hidalgo	33 - Aportaciones Federales para Entidades Federativas y Municipios	416 - Dirección General de Programación y Presupuesto A	1004	FAIS Municipal y de las Demarcaciones Territoriales del Distrito Federal	2 - Desarrollo Social	2 - Vivienda y Servicios a la Comunidad	7 - Desarrollo Regional	5 - Fondo de Aportaciones para la Infraestructura Social	169772
67	2022	5	5	Ciudad de México	Miguel Hidalgo	33 - Aportaciones Federales para Entidades Federativas y Municipios	416 - Dirección General de Programación y Presupuesto A	1004	FAIS Municipal y de las Demarcaciones Territoriales del Distrito Federal	2 - Desarrollo Social	2 - Vivienda y Servicios a la Comunidad	7 - Desarrollo Regional	5 - Fondo de Aportaciones para la Infraestructura Social	170586

No.	Nombre del Indicador	Definición del Indicador	Método de Cálculo	Nivel del Indicador	Frecuencia de Medición	Unidad de Medida	Tipo	Dimensión del Indicador	Sentido
66	Porcentaje de proyectos de contribución directa registrados en la MIDS	Permite conocer la proporción de proyectos clasificados como de contribución directa en el Catálogo FAIS (proyectos de servicios básicos, calidad y espacios de la vivienda, salud, educación y alimentación) respecto del total de proyectos que han sido registrados en la MIDS para su ejecución durante el año. La clasificación de proyectos Directos puede ser consultada en el Catálogo FAIS 2016	(Sumatoria de proyectos de contribución directa registrados en la MIDS al trimestre correspondiente/Sumatoria de proyectos totales registrados en la MIDS al trimestre correspondiente)*100	Actividad	Trimestral	Porcentaje	Gestión	Eficacia	Ascendente
67	Porcentaje de otros proyectos registrados en la MIDS	Permite conocer el número de otros proyectos (proyectos PRODIM, proyectos de Gastos Indirectos y PProyectos Especiales) registrados en la MIDS para su ejecución durante el año. La clasificación de proyectos Complementarios puede ser consultada en el Catálogo FAIS 2016. Todo proyecto no considerado en el Catálogo como directo o complementario puede considerarse como proyecto especial	(Sumatoria de otros proyectos registrados la MIDS al trimestre correspondiente/Sumatoria de proyectos totales registrados en la MIDS al trimestre correspondiente)*100	Actividad	Trimestral	Porcentaje	Gestión	Eficacia	Descendente

No.	Meta programada	Justificación	Detalle	Meta Modificada	Justificación	Detalle	Realizado en el Periodo	Justificación	Detalle	Avance (%)	Flujo
66	73.33333	{just1:{ciclo:2022,trim:5,just:Otras causas,usuario:bernabemarquezr,fecha:20/07/23}}		73.33333	{just1:{ciclo:2022,trim:5,just:Otras causas,usuario:bernabemarquezr,fecha:20/07/23}}		100	Incumplimiento o inconformidades de proveedores y contratistas, así como por oposición de grupos sociales	<p>De origen se habían planeado 15 pys MID's. Sin embargo al periodo se informa el registro definitivo de 8 pys MIDS, autorizados por la Secretaría de Bienestar relacionado con la atención de 3 escuelas, 1 deportivo, luminarias (en 2 zonas diversas), 1 cisterna y 1 comedor comunitario.</p> <p>Cabe señalar que al cierre</p>	136.36	Validado
67	26.66667	{just1:{ciclo:2022,trim:5,just:Otras causas,usuario:bernabemarquezr,fecha:19/07/23}}		26.66667	{just1:{ciclo:2022,trim:5,just:Otras causas,usuario:bernabemarquezr,fecha:19/07/23}}		0	Otras causas	<p>No se reporta avance al periodo, toda vez que las áreas involucradas con la determinación y ejecución de los proyectos a realizar, determinaron que no se contempla la realización de otros proyectos.</p>	N/D	Validado

No.	Ciclo	Periodo	Trimestre	Entidad Federativa	Municipio	Ramo	Unidad	Programa Presupuestario	Nombre del Programa Presupuestario	Grupo Funcional	Función	Subfunción	Actividad Institucional	Clave del Indicador
68	2022	5	5	Ciudad de México	Milpa Alta	33 - Aportaciones Federales para Entidades Federativas y Municipios	416 - Dirección General de Programación y Presupuesto A	1004	FAIS Municipal y de las Demarcaciones Territoriales del Distrito Federal	2 - Desarrollo Social	2 - Vivienda y Servicios a la Comunidad	7 - Desarrollo Regional	5 - Fondo de Aportaciones para la Infraestructura Social	169354
69	2022	5	5	Ciudad de México	Milpa Alta	33 - Aportaciones Federales para Entidades Federativas y Municipios	416 - Dirección General de Programación y Presupuesto A	1004	FAIS Municipal y de las Demarcaciones Territoriales del Distrito Federal	2 - Desarrollo Social	2 - Vivienda y Servicios a la Comunidad	7 - Desarrollo Regional	5 - Fondo de Aportaciones para la Infraestructura Social	169772
70	2022	5	5	Ciudad de México	Milpa Alta	33 - Aportaciones Federales para Entidades Federativas y Municipios	416 - Dirección General de Programación y Presupuesto A	1004	FAIS Municipal y de las Demarcaciones Territoriales del Distrito Federal	2 - Desarrollo Social	2 - Vivienda y Servicios a la Comunidad	7 - Desarrollo Regional	5 - Fondo de Aportaciones para la Infraestructura Social	170586
71	2022	5	5	Ciudad de México	Tláhuac	33 - Aportaciones Federales para Entidades Federativas y Municipios	416 - Dirección General de Programación y Presupuesto A	1004	FAIS Municipal y de las Demarcaciones Territoriales del Distrito Federal	2 - Desarrollo Social	2 - Vivienda y Servicios a la Comunidad	7 - Desarrollo Regional	5 - Fondo de Aportaciones para la Infraestructura Social	169354

No.	Nombre del Indicador	Definición del Indicador	Método de Cálculo	Nivel del Indicador	Frecuencia de Medición	Unidad de Medida	Tipo	Dimensión del Indicador	Sentido
68	Porcentaje de proyectos Complementarios registrados en la MIDS	Permite conocer el número de proyectos clasificados como complementarios en el Catálogo FAIS (educación, urbanización, infraestructura productiva, saneamiento) y que han sido registrados en la MIDS para su ejecución durante el año. La clasificación de proyectos Complementarios puede ser consultada en el Catálogo FAIS 2016	(Sumatoria de proyectos complementarios registrados en la MIDS al trimestre correspondiente/Sumatoria de proyectos totales registrados en la MIDS al trimestre correspondiente)*100	Actividad	Trimestral	Porcentaje	Gestión	Eficacia	Descendente
69	Porcentaje de proyectos de contribución directa registrados en la MIDS	Permite conocer la proporción de proyectos clasificados como de contribución directa en el Catálogo FAIS (proyectos de servicios básicos, calidad y espacios de la vivienda, salud, educación y alimentación) respecto del total de proyectos que han sido registrados en la MIDS para su ejecución durante el año. La clasificación de proyectos Directos puede ser consultada en el Catálogo FAIS 2016	(Sumatoria de proyectos de contribución directa registrados en la MIDS al trimestre correspondiente/Sumatoria de proyectos totales registrados en la MIDS al trimestre correspondiente)*100	Actividad	Trimestral	Porcentaje	Gestión	Eficacia	Ascendente
70	Porcentaje de otros proyectos registrados en la MIDS	Permite conocer el número de otros proyectos (proyectos PRODIM, proyectos de Gastos Indirectos y PProyectos Especiales) registrados en la MIDS para su ejecución durante el año. La clasificación de proyectos Complementarios puede ser consultada en el Catálogo FAIS 2016. Todo proyecto no considerado en el Catálogo como directo o complementario puede considerarse como proyecto especial	(Sumatoria de otros proyectos registrados la MIDS al trimestre correspondiente/Sumatoria de proyectos totales registrados en la MIDS al trimestre correspondiente)*100	Actividad	Trimestral	Porcentaje	Gestión	Eficacia	Descendente
71	Porcentaje de proyectos Complementarios registrados en la MIDS	Permite conocer el número de proyectos clasificados como complementarios en el Catálogo FAIS (educación, urbanización, infraestructura productiva, saneamiento) y que han sido registrados en la MIDS para su ejecución durante el año. La clasificación de proyectos Complementarios puede ser consultada en el Catálogo FAIS 2016	(Sumatoria de proyectos complementarios registrados en la MIDS al trimestre correspondiente/Sumatoria de proyectos totales registrados en la MIDS al trimestre correspondiente)*100	Actividad	Trimestral	Porcentaje	Gestión	Eficacia	Descendente

No.	Meta programada	Justificación	Detalle	Meta Modificada	Justificación	Detalle	Realizado en el Periodo	Justificación	Detalle	Avance (%)	Flujo
68	43.75	{just1:{ciclo:2022,trim:5,just:Otras causas,usuario:abelrojasg,fecha:18/07/23}}		39.47368	{just1:{ciclo:2022,trim:5,just:Otras causas,usuario:abelrojasg,fecha:18/07/23}}		39.47368	Otras causas		100	Validado
69	53.125	{just1:{ciclo:2022,trim:5,just:Otras causas,usuario:abelrojasg,fecha:18/07/23}}		57.89474	{just1:{ciclo:2022,trim:5,just:Otras causas,usuario:abelrojasg,fecha:18/07/23}}		57.89474	Otras causas		100	Validado
70	3.125	{just1:{ciclo:2022,trim:5,just:Otras causas,usuario:abelrojasg,fecha:18/07/23}}		2.63158	{just1:{ciclo:2022,trim:5,just:Otras causas,usuario:abelrojasg,fecha:18/07/23}}		2.63158	Otras causas		100	Validado
71	50	{just1:{ciclo:2022,trim:5,just:Otras causas,usuario:taniagmonteror,fecha:19/07/23}}	El registro se hace en base a datos de ejercicios anteriores puesto que para el primer trimestre no se ha ejercido el recurso correspondiente al fondo FAIS	50	{just1:{ciclo:2022,trim:5,just:Otras causas,usuario:taniagmonteror,fecha:19/07/23}}	El registro se hace en base a datos de ejercicios anteriores puesto que para el primer trimestre no se ha ejercido el recurso correspondiente al fondo FAIS	61.01695	Otras causas	Se reporta menor cantidad de MIDS con respecto al cuarto trimestre debido a que dos de ellas se eliminaron por declararse el concurso desierto	81.94	Validado

No.	Ciclo	Periodo	Trimestre	Entidad Federativa	Municipio	Ramo	Unidad	Programa Presupuestario	Nombre del Programa Presupuestario	Grupo Funcional	Función	Subfunción	Actividad Institucional	Clave del Indicador
72	2022	5	5	Ciudad de México	Tláhuac	33 - Aportaciones Federales para Entidades Federativas y Municipios	416 - Dirección General de Programación y Presupuesto A	1004	FAIS Municipal y de las Demarcaciones Territoriales del Distrito Federal	2 - Desarrollo Social	2 - Vivienda y Servicios a la Comunidad	7 - Desarrollo Regional	5 - Fondo de Aportaciones para la Infraestructura Social	169772
73	2022	5	5	Ciudad de México	Tláhuac	33 - Aportaciones Federales para Entidades Federativas y Municipios	416 - Dirección General de Programación y Presupuesto A	1004	FAIS Municipal y de las Demarcaciones Territoriales del Distrito Federal	2 - Desarrollo Social	2 - Vivienda y Servicios a la Comunidad	7 - Desarrollo Regional	5 - Fondo de Aportaciones para la Infraestructura Social	170586
74	2022	5	5	Ciudad de México	Tlalpan	33 - Aportaciones Federales para Entidades Federativas y Municipios	416 - Dirección General de Programación y Presupuesto A	1004	FAIS Municipal y de las Demarcaciones Territoriales del Distrito Federal	2 - Desarrollo Social	2 - Vivienda y Servicios a la Comunidad	7 - Desarrollo Regional	5 - Fondo de Aportaciones para la Infraestructura Social	169354
75	2022	5	5	Ciudad de México	Tlalpan	33 - Aportaciones Federales para Entidades Federativas y Municipios	416 - Dirección General de Programación y Presupuesto A	1004	FAIS Municipal y de las Demarcaciones Territoriales del Distrito Federal	2 - Desarrollo Social	2 - Vivienda y Servicios a la Comunidad	7 - Desarrollo Regional	5 - Fondo de Aportaciones para la Infraestructura Social	169772

No.	Nombre del Indicador	Definición del Indicador	Método de Cálculo	Nivel del Indicador	Frecuencia de Medición	Unidad de Medida	Tipo	Dimensión del Indicador	Sentido
72	Porcentaje de proyectos de contribución directa registrados en la MIDS	Permite conocer la proporción de proyectos clasificados como de contribución directa en el Catálogo FAIS (proyectos de servicios básicos, calidad y espacios de la vivienda, salud, educación y alimentación) respecto del total de proyectos que han sido registrados en la MIDS para su ejecución durante el año. La clasificación de proyectos Directos puede ser consultada en el Catálogo FAIS 2016	(Sumatoria de proyectos de contribución directa registrados en la MIDS al trimestre correspondiente/Sumatoria de proyectos totales registrados en la MIDS al trimestre correspondiente)*100	Actividad	Trimestral	Porcentaje	Gestión	Eficacia	Ascendente
73	Porcentaje de otros proyectos registrados en la MIDS	Permite conocer el número de otros proyectos (proyectos PRODIM, proyectos de Gastos Indirectos y PProyectos Especiales) registrados en la MIDS para su ejecución durante el año. La clasificación de proyectos Complementarios puede ser consultada en el Catálogo FAIS 2016. Todo proyecto no considerado en el Catálogo como directo o complementario puede considerarse como proyecto especial	(Sumatoria de otros proyectos registrados la MIDS al trimestre correspondiente/Sumatoria de proyectos totales registrados en la MIDS al trimestre correspondiente)*100	Actividad	Trimestral	Porcentaje	Gestión	Eficacia	Descendente
74	Porcentaje de proyectos Complementarios registrados en la MIDS	Permite conocer el número de proyectos clasificados como complementarios en el Catálogo FAIS (educación, urbanización, infraestructura productiva, saneamiento) y que han sido registrados en la MIDS para su ejecución durante el año. La clasificación de proyectos Complementarios puede ser consultada en el Catálogo FAIS 2016	(Sumatoria de proyectos complementarios registrados en la MIDS al trimestre correspondiente/Sumatoria de proyectos totales registrados en la MIDS al trimestre correspondiente)*100	Actividad	Trimestral	Porcentaje	Gestión	Eficacia	Descendente
75	Porcentaje de proyectos de contribución directa registrados en la MIDS	Permite conocer la proporción de proyectos clasificados como de contribución directa en el Catálogo FAIS (proyectos de servicios básicos, calidad y espacios de la vivienda, salud, educación y alimentación) respecto del total de proyectos que han sido registrados en la MIDS para su ejecución durante el año. La clasificación de proyectos Directos puede ser consultada en el Catálogo FAIS 2016	(Sumatoria de proyectos de contribución directa registrados en la MIDS al trimestre correspondiente/Sumatoria de proyectos totales registrados en la MIDS al trimestre correspondiente)*100	Actividad	Trimestral	Porcentaje	Gestión	Eficacia	Ascendente

No.	Meta programada	Justificación	Detalle	Meta Modificada	Justificación	Detalle	Realizado en el Periodo	Justificación	Detalle	Avance (%)	Flujo
72	40	{just1:{ciclo:2022,trim:5,just:Otras causas,usuario:taniagmonteror,fecha:19/07/23}}	El registro se hace en base a datos de ejercicios anteriores puesto que para el primer trimestre no se ha ejercido el recurso correspondiente al fondo FAIS	40	{just1:{ciclo:2022,trim:5,just:Otras causas,usuario:taniagmonteror,fecha:19/07/23}}	El registro se hace en base a datos de ejercicios anteriores puesto que para el primer trimestre no se ha ejercido el recurso correspondiente al fondo FAIS	37.28814	Otras causas	Se reporta menor cantidad de MIDS con respecto al cuarto trimestre debido a que dos de ellas se eliminaron por declararse el concurso desierto	93.22	Validado
73	10	{just1:{ciclo:2022,trim:5,just:Otras causas,usuario:taniagmonteror,fecha:19/07/23}}	El registro se hace en base a datos de ejercicios anteriores puesto que para el primer trimestre no se ha ejercido el recurso correspondiente al fondo FAIS	10	{just1:{ciclo:2022,trim:5,just:Otras causas,usuario:taniagmonteror,fecha:19/07/23}}	El registro se hace en base a datos de ejercicios anteriores puesto que para el primer trimestre no se ha ejercido el recurso correspondiente al fondo FAIS	1.69492	Otras causas	Se reporta menor cantidad de MIDS con respecto al cuarto trimestre debido a que dos de ellas se eliminaron por declararse el concurso desierto	590	Validado
74	1.63934	{just1:{ciclo:2022,trim:5,just:Otras causas,usuario:danielapastranan,fecha:20/07/23}}	Se toma en consideración el número de proyectos del ejercicio fiscal 2021, como histórico. en el numerador corresponde que solo se aplica un proyecto complementario y 61 de contribución directa.	1.63934	{just1:{ciclo:2022,trim:5,just:Otras causas,usuario:danielapastranan,fecha:20/07/23}}	Se toma en consideración el número de proyectos del ejercicio fiscal 2021, como histórico. en el numerador corresponde que solo se aplica un proyecto complementario y 61 de contribución directa.	5.26316	Otras causas	18 proyectos de contribución directa y 1 indirecto.	31.15	Validado
75	0		Se toma en consideración los proyectos del ejercicio fiscal 2021, donde 60 proyectos correspondieron a inversión directa y uno de supervisión como el indirecto.	0		Se toma en consideración los proyectos del ejercicio fiscal 2021, donde 60 proyectos correspondieron a inversión directa y uno de supervisión como el indirecto.	94.73684	Otras causas	Se cuenta con 18 proyectos de trabajos de inversión física y 1 proyecto de trabajo de apoyo tecnico.	N/D	Validado

No.	Ciclo	Periodo	Trimestre	Entidad Federativa	Municipio	Ramo	Unidad	Programa Presupuestario	Nombre del Programa Presupuestario	Grupo Funcional	Función	Subfunción	Actividad Institucional	Clave del Indicador
76	2022	5	5	Ciudad de México	Tlalpan	33 - Aportaciones Federales para Entidades Federativas y Municipios	416 - Dirección General de Programación y Presupuesto A	1004	FAIS Municipal y de las Demarcaciones Territoriales del Distrito Federal	2 - Desarrollo Social	2 - Vivienda y Servicios a la Comunidad	7 - Desarrollo Regional	5 - Fondo de Aportaciones para la Infraestructura Social	170586
77	2022	5	5	Ciudad de México	Venustiano Carranza	33 - Aportaciones Federales para Entidades Federativas y Municipios	416 - Dirección General de Programación y Presupuesto A	1004	FAIS Municipal y de las Demarcaciones Territoriales del Distrito Federal	2 - Desarrollo Social	2 - Vivienda y Servicios a la Comunidad	7 - Desarrollo Regional	5 - Fondo de Aportaciones para la Infraestructura Social	169354
78	2022	5	5	Ciudad de México	Venustiano Carranza	33 - Aportaciones Federales para Entidades Federativas y Municipios	416 - Dirección General de Programación y Presupuesto A	1004	FAIS Municipal y de las Demarcaciones Territoriales del Distrito Federal	2 - Desarrollo Social	2 - Vivienda y Servicios a la Comunidad	7 - Desarrollo Regional	5 - Fondo de Aportaciones para la Infraestructura Social	169772
79	2022	5	5	Ciudad de México	Venustiano Carranza	33 - Aportaciones Federales para Entidades Federativas y Municipios	416 - Dirección General de Programación y Presupuesto A	1004	FAIS Municipal y de las Demarcaciones Territoriales del Distrito Federal	2 - Desarrollo Social	2 - Vivienda y Servicios a la Comunidad	7 - Desarrollo Regional	5 - Fondo de Aportaciones para la Infraestructura Social	170586
80	2022	5	5	Ciudad de México	Xochimilco	33 - Aportaciones Federales para Entidades Federativas y Municipios	416 - Dirección General de Programación y Presupuesto A	1004	FAIS Municipal y de las Demarcaciones Territoriales del Distrito Federal	2 - Desarrollo Social	2 - Vivienda y Servicios a la Comunidad	7 - Desarrollo Regional	5 - Fondo de Aportaciones para la Infraestructura Social	169354

No.	Nombre del Indicador	Definición del Indicador	Método de Cálculo	Nivel del Indicador	Frecuencia de Medición	Unidad de Medida	Tipo	Dimensión del Indicador	Sentido
76	Porcentaje de otros proyectos registrados en la MIDS	Permite conocer el número de otros proyectos (proyectos PRODIM, proyectos de Gastos Indirectos y PProyectos Especiales) registrados en la MIDS para su ejecución durante el año. La clasificación de proyectos Complementarios puede ser consultada en el Catálogo FAIS 2016. Todo proyecto no considerado en el Catálogo como directo o complementario puede considerarse como proyecto especial	(Sumatoria de otros proyectos registrados la MIDS al trimestre correspondiente/Sumatoria de proyectos totales registrados en la MIDS al trimestre correspondiente)*100	Actividad	Trimestral	Porcentaje	Gestión	Eficacia	Descendente
77	Porcentaje de proyectos Complementarios registrados en la MIDS	Permite conocer el número de proyectos clasificados como complementarios en el Catálogo FAIS (educación, urbanización, infraestructura productiva, saneamiento) y que han sido registrados en la MIDS para su ejecución durante el año. La clasificación de proyectos Complementarios puede ser consultada en el Catálogo FAIS 2016	(Sumatoria de proyectos complementarios registrados en la MIDS al trimestre correspondiente/Sumatoria de proyectos totales registrados en la MIDS al trimestre correspondiente)*100	Actividad	Trimestral	Porcentaje	Gestión	Eficacia	Descendente
78	Porcentaje de proyectos de contribución directa registrados en la MIDS	Permite conocer la proporción de proyectos clasificados como de contribución directa en el Catálogo FAIS (proyectos de servicios básicos, calidad y espacios de la vivienda, salud, educación y alimentación) respecto del total de proyectos que han sido registrados en la MIDS para su ejecución durante el año. La clasificación de proyectos Directos puede ser consultada en el Catálogo FAIS 2016	(Sumatoria de proyectos de contribución directa registrados en la MIDS al trimestre correspondiente/Sumatoria de proyectos totales registrados en la MIDS al trimestre correspondiente)*100	Actividad	Trimestral	Porcentaje	Gestión	Eficacia	Ascendente
79	Porcentaje de otros proyectos registrados en la MIDS	Permite conocer el número de otros proyectos (proyectos PRODIM, proyectos de Gastos Indirectos y PProyectos Especiales) registrados en la MIDS para su ejecución durante el año. La clasificación de proyectos Complementarios puede ser consultada en el Catálogo FAIS 2016. Todo proyecto no considerado en el Catálogo como directo o complementario puede considerarse como proyecto especial	(Sumatoria de otros proyectos registrados la MIDS al trimestre correspondiente/Sumatoria de proyectos totales registrados en la MIDS al trimestre correspondiente)*100	Actividad	Trimestral	Porcentaje	Gestión	Eficacia	Descendente
80	Porcentaje de proyectos Complementarios registrados en la MIDS	Permite conocer el número de proyectos clasificados como complementarios en el Catálogo FAIS (educación, urbanización, infraestructura productiva, saneamiento) y que han sido registrados en la MIDS para su ejecución durante el año. La clasificación de proyectos Complementarios puede ser consultada en el Catálogo FAIS 2016	(Sumatoria de proyectos complementarios registrados en la MIDS al trimestre correspondiente/Sumatoria de proyectos totales registrados en la MIDS al trimestre correspondiente)*100	Actividad	Trimestral	Porcentaje	Gestión	Eficacia	Descendente

No.	Meta programada	Justificación	Detalle	Meta Modificada	Justificación	Detalle	Realizado en el Periodo	Justificación	Detalle	Avance (%)	Flujo
76	100		Se toma en consideración los proyectos del ejercicio fiscal 2021.	100		Se toma en consideración los proyectos del ejercicio fiscal 2021.	0	Otras causas	Se registran 19 proyectos, 18 directos y 1 indirecto.	N/D	Validado
77	0			0			55.55556			N/D	Validado
78	100			100			40.74074			40.74	Validado
79	0			0			3.7037			N/D	Validado
80	0			0			1.02041			N/D	Validado



No.	Ciclo	Periodo	Trimestre	Entidad Federativa	Municipio	Ramo	Unidad	Programa Presupuestario	Nombre del Programa Presupuestario	Grupo Funcional	Función	Subfunción	Actividad Institucional	Clave del Indicador
81	2022	5	5	Ciudad de México	Xochimilco	33 - Aportaciones Federales para Entidades Federativas y Municipios	416 - Dirección General de Programación y Presupuesto A	1004	FAIS Municipal y de las Demarcaciones Territoriales del Distrito Federal	2 - Desarrollo Social	2 - Vivienda y Servicios a la Comunidad	7 - Desarrollo Regional	5 - Fondo de Aportaciones para la Infraestructura Social	169772
82	2022	5	5	Ciudad de México	Xochimilco	33 - Aportaciones Federales para Entidades Federativas y Municipios	416 - Dirección General de Programación y Presupuesto A	1004	FAIS Municipal y de las Demarcaciones Territoriales del Distrito Federal	2 - Desarrollo Social	2 - Vivienda y Servicios a la Comunidad	7 - Desarrollo Regional	5 - Fondo de Aportaciones para la Infraestructura Social	170586
83	2022	5	5	Ciudad de México	Gobierno de la Entidad	33 - Aportaciones Federales para Entidades Federativas y Municipios	416 - Dirección General de Programación y Presupuesto A	1006	FAM Asistencia Social	2 - Desarrollo Social	6 - Protección Social	8 - Otros Grupos Vulnerables	7 - Fondo de Aportaciones Múltiples	170070

No.	Nombre del Indicador	Definición del Indicador	Método de Cálculo	Nivel del Indicador	Frecuencia de Medición	Unidad de Medida	Tipo	Dimensión del Indicador	Sentido
81	Porcentaje de proyectos de contribución directa registrados en la MIDS	Permite conocer la proporción de proyectos clasificados como de contribución directa en el Catálogo FAIS (proyectos de servicios básicos, calidad y espacios de la vivienda, salud, educación y alimentación) respecto del total de proyectos que han sido registrados en la MIDS para su ejecución durante el año. La clasificación de proyectos Directos puede ser consultada en el Catálogo FAIS 2016	(Sumatoria de proyectos de contribución directa registrados en la MIDS al trimestre correspondiente/Sumatoria de proyectos totales registrados en la MIDS al trimestre correspondiente)*100	Actividad	Trimestral	Porcentaje	Gestión	Eficacia	Ascendente
82	Porcentaje de otros proyectos registrados en la MIDS	Permite conocer el número de otros proyectos (proyectos PRODIM, proyectos de Gastos Indirectos y PProyectos Especiales) registrados en la MIDS para su ejecución durante el año. La clasificación de proyectos Complementarios puede ser consultada en el Catálogo FAIS 2016. Todo proyecto no considerado en el Catálogo como directo o complementario puede considerarse como proyecto especial	(Sumatoria de otros proyectos registrados la MIDS al trimestre correspondiente/Sumatoria de proyectos totales registrados en la MIDS al trimestre correspondiente)*100	Actividad	Trimestral	Porcentaje	Gestión	Eficacia	Descendente
83	Porcentaje de recursos del FAM Asistencia Social destinados a otorgar apoyos alimentarios.	Mide la asignación anual de recursos del Fondo de Aportaciones Múltiples de Asistencia Social para adquirir apoyos que contribuyan al cumplimiento efectivo de los derechos sociales que incidan positivamente en la alimentación mediante los programas alimentarios de la Estrategia Integral de Asistencia Social Alimentaria y Desarrollo Comunitario que operan los Sistemas Estatales DIF, para la atención de la población sujeta de asistencia social. De manera directa la utilización en la adquisición de insumos permitirá tener una cobertura mayor de beneficiarios y/o mejor calidad en los alimentos.	(Monto total de recursos del Fondo de Aportaciones Múltiples Asistencia Social asignados por el Sistema DIF para otorgar apoyos alimentarios en el año / Total de recursos recibidos por el Sistema DIF del Fondo de Aportaciones Múltiples Asistencia Social Alimentaria en el año) * 100	Actividad	Anual	Porcentaje	Gestión	Eficacia	Ascendente

No.	Meta programada	Justificación	Detalle	Meta Modificada	Justificación	Detalle	Realizado en el Periodo	Justificación	Detalle	Avance (%)	Flujo
81	100			100			98.97959			98.98	Validado
82	0			0			0			100	Validado
83	1198.37646	{just1:{ciclo:2022,trim:5,just:Otras causas,usuario:albertorodriguezme,fecha:21/07/23}}	<p>La justificación de no alcanzar los parámetros se debe principalmente a que muchas escuelas decidieron no participar del programa por la contingencia sanitaria COVID 19, toda vez que las clases se llevaban de forma virtual, por tal motivo no asistían presencialmente las niñas y niños a los planteles</p> <p>Sin embargo actualmente muchos padres de familia están empezando a retomar el programa, ya que poco a poco las escuelas retoman las clases presenciales</p>	390.71285	{just1:{ciclo:2022,trim:5,just:Otras causas,usuario:albertorodriguezme,fecha:21/07/23}}	<p>La justificación de no alcanzar los parámetros se debe principalmente a que muchas escuelas decidieron no participar del programa por la contingencia sanitaria COVID 19, toda vez que las clases se llevaban de forma virtual, por tal motivo no asistían presencialmente las niñas y niños a los planteles</p> <p>Sin embargo las escuelas retoman las clases presenciales al 100 por ciento en el mes de septiembre y paulatinamente se van incorporando al programa</p>	193.13741	Otras causas	HUBO UNA MODIFICACION DE METAS EN REGLAS DE OPERACIÓN PARA EL EJERCICIO FISCAL 2022, TODA VEZ QUE LOS PLANTELES ESCOLARES PROGRAMADOS, NO INICIARON AL PRINCIPIO DEL AÑO, SE FUERON INCORPORANDO PAULATINAMENTE DURANTE EL TRANCURSO DEL AÑO	49.43	Validado

No.	Ciclo	Periodo	Trimestre	Entidad Federativa	Municipio	Ramo	Unidad	Programa Presupuestario	Nombre del Programa Presupuestario	Grupo Funcional	Función	Subfunción	Actividad Institucional	Clave del Indicador
84	2022	5	5	Ciudad de México	Gobierno de la Entidad	33 - Aportaciones Federales para Entidades Federativas y Municipios	416 - Dirección General de Programación y Presupuesto A	1006	FAM Asistencia Social	2 - Desarrollo Social	6 - Protección Social	8 - Otros Grupos Vulnerables	7 - Fondo de Aportaciones Múltiples	175777
85	2022	5	5	Ciudad de México	Gobierno de la Entidad	33 - Aportaciones Federales para Entidades Federativas y Municipios	416 - Dirección General de Programación y Presupuesto A	1006	FAM Asistencia Social	2 - Desarrollo Social	6 - Protección Social	8 - Otros Grupos Vulnerables	7 - Fondo de Aportaciones Múltiples	175785
86	2022	5	5	Ciudad de México	Gobierno de la Entidad	33 - Aportaciones Federales para Entidades Federativas y Municipios	416 - Dirección General de Programación y Presupuesto A	1006	FAM Asistencia Social	2 - Desarrollo Social	6 - Protección Social	8 - Otros Grupos Vulnerables	7 - Fondo de Aportaciones Múltiples	175793
87	2022	5	5	Ciudad de México	Gobierno de la Entidad	33 - Aportaciones Federales para Entidades Federativas y Municipios	416 - Dirección General de Programación y Presupuesto A	1006	FAM Asistencia Social	2 - Desarrollo Social	6 - Protección Social	8 - Otros Grupos Vulnerables	7 - Fondo de Aportaciones Múltiples	175794

No.	Nombre del Indicador	Definición del Indicador	Método de Cálculo	Nivel del Indicador	Frecuencia de Medición	Unidad de Medida	Tipo	Dimensión del Indicador	Sentido
84	Proporción de despensas-dotaciones entregadas que cumplen con los criterios de calidad nutricia	Mide el porcentaje de apoyos alimentarios despensas-dotaciones entregados que cumplen con los criterios de calidad nutricia de los lineamientos de la Estrategia Integral de Asistencia Social Alimentaria y Desarrollo Comunitario (EIASADC)	(Número de despensas-dotaciones distribuidas en el periodo t de acuerdo a los criterios de calidad nutricia de EIASADC / Número total de apoyos entregados en el periodo t) *100.	Componente	Trimestral	Porcentaje	Estratégico	Eficacia	Ascendente
85	Porcentaje de la población de la Estrategia Integral de la Asistencia Social Alimentaria y Desarrollo Comunitario con apoyos a alimentos	Mide el número total de beneficiarios de los programas de la Estrategia Integral de la Asistencia Social Alimentaria que reciben apoyos alimentarios con criterios de calidad nutricia y así mejoran su alimentación. No se cuenta con información de sustento para determinar el impacto de los apoyos de la Estrategia Integral de la Asistencia Social Alimentaria y Desarrollo Comunitario en los beneficiarios, dado que el resultado depende de múltiples factores.	(Número total de beneficiarios que reciben apoyos alimentarios en el año t / Número total de beneficiarios inscritos a los programas alimentarios de la Estrategia Integral de la Asistencia Social Alimentaria en el año t) *100	Componente	Anual	Porcentaje	Estratégico	Eficacia	Ascendente
86	Servicios de asistencia social brindados a personas sujetas de asistencia social en situación de vulnerabilidad.	Mide el porcentaje de servicios en asistencia social programados ha otorgar durante el ejercicio fiscal a personas en situación de vulnerabilidad.	Número total de servicios brindados en materia de asistencia social a personas con alta vulnerabilidad en el año t / Total de servicios programados en materia de asistencia social en el año t.	Componente	Anual	Porcentaje	Estratégico	Eficiencia	Ascendente
87	Porcentaje de recursos del Fondo de Aportaciones Múltiples, componente Asistencia Social destinados para asistencia social.	Mide el porcentaje de la asignación de recurso del Fondo de Aportaciones Múltiples, componente Asistencia Social para brindar asistencia social integral a los beneficiarios de la Estrategia Integral de Asistencia Social Alimentaria y Desarrollo Comunitario que operan los Sistemas Estatales DIF.	(Monto total de recursos del Fondo de Aportaciones Múltiples Asistencia Social asignados por el Sistema DIF para otorgar apoyos y servicios de asistencia social en el año t / Total de recursos recibidos por el Sistema DIF del Fondo de Aportaciones Múltiples Asistencia Social en el año t) * 100	Actividad	Anual	Porcentaje	Gestión	Eficiencia	Descendente

No.	Meta programada	Justificación	Detalle	Meta Modificada	Justificación	Detalle	Realizado en el Periodo	Justificación	Detalle	Avance (%)	Flujo
84	0			0	{just1:{ciclo:2022,trim:5,just:Otras causas,usuario:albertorodriguezme,fecha:22/06/23}}	Esta entidad no cuenta con el programa presupuestario para operar este indicador	0	Otras causas	NO TENEMOS APERTURAD O ESTE PROGRAMA POR NO CONTAR CON SUFICIENCIA PRESUPUESTAL	N/D	Validado
85	0			0	{just1:{ciclo:2022,trim:5,just:Otras causas,usuario:albertorodriguezme,fecha:20/07/23}}	Esta entidad no cuenta con el programa presupuestario para operar este indicador	0	Otras causas	NO TENEMOS APERTURAD O ESTE PROGRAMA POR NO CONTAR CON SUFICIENCIA PRESUPUESTAL	N/D	Validado
86	0			0	{just1:{ciclo:2022,trim:5,just:Otras causas,usuario:albertorodriguezme,fecha:20/07/23}}	Esta entidad no cuenta con el programa presupuestario para operar este indicador	0	Otras causas	NO TENEMOS APERTURAD O ESTE PROGRAMA POR NO CONTAR CON SUFICIENCIA PRESUPUESTAL	N/D	Validado
87	0			0	{just1:{ciclo:2022,trim:5,just:Otras causas,usuario:albertorodriguezme,fecha:20/07/23}}	Esta entidad no cuenta con el programa presupuestario para operar este indicador	0	Otras causas	NO TENEMOS APERTURAD O ESTE PROGRAMA POR NO CONTAR CON SUFICIENCIA PRESUPUESTAL	100	Validado



No.	Ciclo	Periodo	Trimestre	Entidad Federativa	Municipio	Ramo	Unidad	Programa Presupuestario	Nombre del Programa Presupuestario	Grupo Funcional	Función	Subfunción	Actividad Institucional	Clave del Indicador
88	2022	5	5	Ciudad de México	Gobierno de la Entidad	33 - Aportaciones Federales para Entidades Federativas y Municipios	416 - Dirección General de Programación y Presupuesto A	1006	FAM Asistencia Social	2 - Desarrollo Social	6 - Protección Social	8 - Otros Grupos Vulnerables	7 - Fondo de Aportaciones Múltiples	175797
89	2022	5	5	Ciudad de México	Gobierno de la Entidad	33 - Aportaciones Federales para Entidades Federativas y Municipios	416 - Dirección General de Programación y Presupuesto A	1006	FAM Asistencia Social	2 - Desarrollo Social	6 - Protección Social	8 - Otros Grupos Vulnerables	7 - Fondo de Aportaciones Múltiples	175798
90	2022	5	5	Ciudad de México	Gobierno de la Entidad	33 - Aportaciones Federales para Entidades Federativas y Municipios	416 - Dirección General de Programación y Presupuesto A	1007	FAM Infraestructura Educativa Básica	2 - Desarrollo Social	5 - Educación	1 - Educación Básica	7 - Fondo de Aportaciones Múltiples	172502

No.	Nombre del Indicador	Definición del Indicador	Método de Cálculo	Nivel del Indicador	Frecuencia de Medición	Unidad de Medida	Tipo	Dimensión del Indicador	Sentido
88	Porcentaje de capacitaciones otorgadas en materia de los determinantes sociales de la salud a Grupos de Desarrollo constituidos en localidades de alta y muy alta marginación.	El indicador mide el porcentaje de capacitaciones otorgadas en materia de los determinantes sociales de la salud a Grupos de Desarrollo constituidos en localidades de alta y muy alta marginación, con relación al número de capacitaciones programadas en materia de los determinantes sociales de la salud por los Sistemas Estatales DIF a Grupos de Desarrollo constituidos en localidades de alta y muy alta marginación.	$(\text{Número de Capacitaciones otorgadas en el año T en materia de los determinantes sociales de la salud a Grupos de Desarrollo constituidos en localidades de alta y muy alta marginación} / \text{Total de capacitaciones programadas en el año T sobre los determinantes sociales de la salud a Grupos de Desarrollo constituidos en localidades de alta y muy alta marginación}) \times 100$	Componente	Anual	Porcentaje	Gestión	Eficacia	Ascendente
89	Porcentaje de proyectos comunitarios implementados en materia de los determinantes sociales de la salud a Grupos de Desarrollo constituidos en localidades de alta y muy alta marginación.	El indicador mide el porcentaje de proyectos comunitarios implementados en materia de los determinantes sociales de la salud a Grupos de Desarrollo constituidos en localidades de alta y muy alta marginación, con relación al total de proyectos programados en materia de los determinantes sociales de la salud a Grupos de Desarrollo constituidos en localidades de alta y muy alta marginación.	$(\text{Número de proyectos comunitarios implementados en el año T, en materia de los determinantes sociales de la salud a Grupos de Desarrollo constituidos en localidades de alta y muy alta marginación} / \text{Total de proyectos comunitarios programados en el año T en materia de los determinantes sociales de la salud a Grupos de Desarrollo constituidos en localidades de alta y muy alta marginación}) \times 100$	Componente	Anual	Porcentaje	Gestión	Eficacia	Ascendente
90	Porcentaje de planteles educativos públicos de tipo básico con proyectos concluidos en la categoría de equipamiento	Mide el número de proyectos concluidos en la categoría de equipamiento de planteles educativos públicos de tipo básico financiados por medio del Fondo de Aportaciones Múltiples Infraestructura Educativa Regular. El equipamiento se refiere a los enseres, artefactos y dispositivos que se colocan y/o instalan en un edificio, habilitándolo para llevar a cabo una función o una labor determinada.	$(\text{Número de planteles educativos públicos de tipo básico con proyectos concluidos en la categoría de equipamiento en el periodo t} / \text{Total de planteles educativos públicos de tipo básico con proyecto aprobado en el periodo t}) \times 100$	Componente	Trimestral	Porcentaje	Gestión	Eficacia	Ascendente

No.	Meta programada	Justificación	Detalle	Meta Modificada	Justificación	Detalle	Realizado en el Periodo	Justificación	Detalle	Avance (%)	Flujo
88	0			0	{just1:{ciclo:2022,trim:5,just:Otras causas,usuario:albertorodriguezme,fecha:20/07/23}}	Esta entidad no cuenta con el programa presupuestario para operar este indicador	0	Otras causas	NO TENEMOS APERTURAD O ESTE PROGRAMA POR NO CONTAR CON SUFICIENCIA PRESUPUESTAL	N/D	Validado
89	0			0	{just1:{ciclo:2022,trim:5,just:Otras causas,usuario:albertorodriguezme,fecha:20/07/23}}	Esta entidad no cuenta con el programa presupuestario para operar este indicador	0	Otras causas	NO TENEMOS APERTURAD O ESTE PROGRAMA POR NO CONTAR CON SUFICIENCIA PRESUPUESTAL	N/D	Validado
90	0			0	{just1:{ciclo:2022,trim:5,just:Otras causas,usuario:adriancervantest,fecha:19/07/23}}		0	Programación original deficiente		N/D	Validado

No.	Ciclo	Periodo	Trimestre	Entidad Federativa	Municipio	Ramo	Unidad	Programa Presupuestario	Nombre del Programa Presupuestario	Grupo Funcional	Función	Subfunción	Actividad Institucional	Clave del Indicador
91	2022	5	5	Ciudad de México	Gobierno de la Entidad	33 - Aportaciones Federales para Entidades Federativas y Municipios	416 - Dirección General de Programación y Presupuesto A	1007	FAM Infraestructura Educativa Básica	2 - Desarrollo Social	5 - Educación	1 - Educación Básica	7 - Fondo de Aportaciones Múltiples	173167
92	2022	5	5	Ciudad de México	Gobierno de la Entidad	33 - Aportaciones Federales para Entidades Federativas y Municipios	416 - Dirección General de Programación y Presupuesto A	1007	FAM Infraestructura Educativa Básica	2 - Desarrollo Social	5 - Educación	1 - Educación Básica	7 - Fondo de Aportaciones Múltiples	173462
93	2022	5	5	Ciudad de México	Gobierno de la Entidad	33 - Aportaciones Federales para Entidades Federativas y Municipios	416 - Dirección General de Programación y Presupuesto A	1007	FAM Infraestructura Educativa Básica	2 - Desarrollo Social	5 - Educación	1 - Educación Básica	7 - Fondo de Aportaciones Múltiples	173465

No.	Nombre del Indicador	Definición del Indicador	Método de Cálculo	Nivel del Indicador	Frecuencia de Medición	Unidad de Medida	Tipo	Dimensión del Indicador	Sentido
91	Porcentaje de planteles educativos públicos de tipo básico con proyectos integrales de infraestructura en el Fondo de Aportaciones Múltiples potenciado	Mide el número de planteles educativos públicos de tipo básico con proyectos integrales concluidos financiados por medio del Fondo de Aportaciones Múltiples potenciado. Los proyectos integrales se refieren a la construcción, rehabilitación y/o mantenimiento y equipamiento de escuelas públicas de tipo básico. Para la selección de los planteles educativos públicos de tipo básico que serán beneficiados, se consideró la información recabada por el Censo de Escuelas, Maestros y Alumnos de Educación Básica y Especial de 2013, así como por el Diagnóstico Nacional de la Infraestructura Física Educativa elaborado por el Instituto Nacional de la Infraestructura Física Educativa, con el fin de detectar aquellos con las mayores necesidades de infraestructura.	$\frac{\text{(Número de planteles educativos públicos de tipo básico con proyectos integrales concluidos en el período t / Número de planteles educativos públicos de tipo básico con proyectos integrales aprobados en el período t)}}{100}$	Componente	Trimestral	Porcentaje	Gestión	Eficacia	Ascendente
92	Porcentaje de planteles educativos públicos de tipo básico con proyectos concluidos en la categoría de construcción	Mide el número de proyectos en la categoría de construcción concluidos, de planteles educativos públicos de tipo básico financiados por medio del Fondo de Aportaciones Múltiples Infraestructura Educativa Regular. La construcción se refiere al conjunto de actividades efectuadas para edificar, instalar, ampliar o modificar uno o más espacios educativos o parte de ellos, de acuerdo a las Normas y Especificaciones para Estudios, Proyectos, Construcción e Instalaciones emitidas por el Instituto Nacional de la Infraestructura Física Educativa.	$\frac{\text{(Número de planteles educativos públicos de tipo básico con proyectos concluidos en la categoría de construcción en el periodo t / Total de planteles educativos públicos de tipo básico con proyecto aprobado en el periodo t)}}{100}$	Componente	Trimestral	Porcentaje	Gestión	Eficacia	Ascendente
93	Porcentaje de planteles educativos públicos de tipo básico con proyectos Integrales de infraestructura física en proceso de ejecución a través del Fondo de Aportaciones Múltiples potenciado	Mide el número de planteles educativos públicos de tipo básico con proyectos Integrales de infraestructura física que se están llevando a cabo, financiados por medio del Fondo de Aportaciones Múltiples potenciado. Los proyectos integrales se refieren a la construcción, rehabilitación y/o mantenimiento y equipamiento de escuelas públicas de tipo básico. Para la selección de los planteles educativos públicos de tipo básico que serán beneficiados, se consideró la información recabada por el Censo de Escuelas, Maestros y Alumnos de Educación Básica y Especial de 2013, así como por el Diagnóstico Nacional de la Infraestructura Física Educativa elaborado por el Instituto Nacional de la Infraestructura Física Educativa, con el fin de detectar aquellos con las mayores necesidades de infraestructura.	$\frac{\text{(Número de planteles educativos públicos de tipo básico con proyectos en proceso de ejecución en las categorías de construcción, rehabilitación y/o mantenimiento y equipamiento en el periodo t / Total de planteles educativos públicos de tipo básico identificados en el padrón para ser atendidos por el programa en el periodo t)}}{100}$	Actividad	Trimestral	Porcentaje	Gestión	Eficacia	Ascendente

No.	Meta programada	Justificación	Detalle	Meta Modificada	Justificación	Detalle	Realizado en el Periodo	Justificación	Detalle	Avance (%)	Flujo
91	100			100			100			100	Validado
92	0			0			100			N/D	Validado
93	100			100			100			100	Validado

No.	Ciclo	Periodo	Trimestre	Entidad Federativa	Municipio	Ramo	Unidad	Programa Presupuestario	Nombre del Programa Presupuestario	Grupo Funcional	Función	Subfunción	Actividad Institucional	Clave del Indicador
94	2022	5	5	Ciudad de México	Gobierno de la Entidad	33 - Aportaciones Federales para Entidades Federativas y Municipios	416 - Dirección General de Programación y Presupuesto A	1007	FAM Infraestructura Educativa Básica	2 - Desarrollo Social	5 - Educación	1 - Educación Básica	7 - Fondo de Aportaciones Múltiples	173830
95	2022	5	5	Ciudad de México	Gobierno de la Entidad	33 - Aportaciones Federales para Entidades Federativas y Municipios	416 - Dirección General de Programación y Presupuesto A	1007	FAM Infraestructura Educativa Básica	2 - Desarrollo Social	5 - Educación	1 - Educación Básica	7 - Fondo de Aportaciones Múltiples	174147
96	2022	5	5	Ciudad de México	Gobierno de la Entidad	33 - Aportaciones Federales para Entidades Federativas y Municipios	416 - Dirección General de Programación y Presupuesto A	1007	FAM Infraestructura Educativa Básica	2 - Desarrollo Social	5 - Educación	1 - Educación Básica	7 - Fondo de Aportaciones Múltiples	174149

No.	Nombre del Indicador	Definición del Indicador	Método de Cálculo	Nivel del Indicador	Frecuencia de Medición	Unidad de Medida	Tipo	Dimensión del Indicador	Sentido
94	Porcentaje de planteles educativos públicos de tipo básico con proyectos en proceso de ejecución en la categoría de equipamiento	Mide el número de proyectos en la categoría de equipamiento que se están llevando a cabo en planteles educativos públicos de tipo básico, financiados por medio de Fondo de Aportaciones Múltiples Infraestructura Educativa Regular. El equipamiento se refiere a los enseres, artefactos y dispositivos que se colocan y/o instalan en un edificio, habilitándolo para llevar a cabo una función o una labor determinada, de acuerdo a las Normas y Especificaciones para Estudios, Proyectos, Construcción e Instalaciones emitidas por el Instituto Nacional de la Infraestructura Física Educativa.	(Número de planteles educativos públicos de tipo básico con proyectos en proceso de ejecución en la categoría de equipamiento en el período t / Total de planteles educativos públicos de tipo básico identificados en el padrón para ser atendidos por el programa en el período t) x 100	Actividad	Trimestral	Porcentaje	Gestión	Eficacia	Ascendente
95	Porcentaje de alumnos de educación básica que se encuentra en planteles educativos públicos que fueron mejorados en sus condiciones de infraestructura física educativa	Se refiere a los alumnos que son beneficiados de los planteles educativos públicos de tipo básico que fueron mejorados en sus condiciones de infraestructura física educativa necesarias para el desarrollo de las actividades académicas y escolares. Las condiciones adecuadas se refiere al plantel que cumple con la normatividad técnica aplicable en materia de infraestructura física educativa, consultables en https://www.gob.mx/inifed/acciones-y-programas/normatividad-tecnica	(Alumnos de educación básica que fueron beneficiados con el mejoramiento en las condiciones de Infraestructura Física Educativa (INFE) en el año t / Total de alumnos de los planteles educativos públicos de nivel básico en el estado en el año t) X 100	Fin	Anual	Porcentaje	Estratégico	Eficacia	Ascendente
96	Porcentaje de planteles educativos públicos de tipo básico con proyectos en proceso de ejecución en la categoría de construcción	Mide el número de proyectos en la categoría de construcción que se están llevando a cabo en planteles educativos públicos de tipo básico financiados por medio de Fondo de Aportaciones Múltiples Infraestructura Educativa Regular. La construcción se refiere al conjunto de actividades efectuadas para edificar, instalar, ampliar o modificar uno o más planteles educativos públicos o parte de ellos de acuerdo a las Normas y Especificaciones para Estudios, Proyectos, Construcción e Instalaciones emitidas por el Instituto Nacional de la Infraestructura Física Educativa.	(Número de planteles educativos públicos de tipo básico con proyectos en proceso de ejecución en la categoría de construcción en el período t / Total de planteles educativos públicos de tipo básico identificados en el padrón para ser atendidos por el programa en el período t) x 100	Actividad	Trimestral	Porcentaje	Gestión	Eficacia	Ascendente

No.	Meta programada	Justificación	Detalle	Meta Modificada	Justificación	Detalle	Realizado en el Periodo	Justificación	Detalle	Avance (%)	Flujo
94	100			100			100			100	Validado
95	0		ESTE INDICADOR NO PUEDE SER MEDIDO POR EL INSTITUTO LOCAL DE LA INFRAESTRUCTURA FÍSICA EDUCATIVA	0		ESTE INDICADOR NO PUEDE SER MEDIDO POR EL INSTITUTO LOCAL DE LA INFRAESTRUCTURA FÍSICA EDUCATIVA	0			N/D	Validado
96	0			0			100			N/D	Validado

No.	Ciclo	Periodo	Trimestre	Entidad Federativa	Municipio	Ramo	Unidad	Programa Presupuestario	Nombre del Programa Presupuestario	Grupo Funcional	Función	Subfunción	Actividad Institucional	Clave del Indicador
97	2022	5	5	Ciudad de México	Gobierno de la Entidad	33 - Aportaciones Federales para Entidades Federativas y Municipios	416 - Dirección General de Programación y Presupuesto A	1007	FAM Infraestructura Educativa Básica	2 - Desarrollo Social	5 - Educación	1 - Educación Básica	7 - Fondo de Aportaciones Múltiples	174778
98	2022	5	5	Ciudad de México	Gobierno de la Entidad	33 - Aportaciones Federales para Entidades Federativas y Municipios	416 - Dirección General de Programación y Presupuesto A	1007	FAM Infraestructura Educativa Básica	2 - Desarrollo Social	5 - Educación	1 - Educación Básica	7 - Fondo de Aportaciones Múltiples	174779
99	2022	5	5	Ciudad de México	Gobierno de la Entidad	33 - Aportaciones Federales para Entidades Federativas y Municipios	416 - Dirección General de Programación y Presupuesto A	1007	FAM Infraestructura Educativa Básica	2 - Desarrollo Social	5 - Educación	1 - Educación Básica	7 - Fondo de Aportaciones Múltiples	174781

No.	Nombre del Indicador	Definición del Indicador	Método de Cálculo	Nivel del Indicador	Frecuencia de Medición	Unidad de Medida	Tipo	Dimensión del Indicador	Sentido
97	Porcentaje de planteles educativos públicos de tipo básico que cuentan con condiciones adecuadas de infraestructura, atendidos con recursos del Fondo de Aportaciones Múltiples potenciado	Mide el número de planteles educativos públicos de tipo básico mejorados con recursos del FAM potenciado y que se ejecutan en el marco de los Lineamientos para la aplicación de los recursos para la conservación y mantenimiento de proyectos de la Infraestructura Física Educativa en el Programa FAM Potenciado. Las condiciones adecuadas se refiere al plantel que cumple con la normatividad técnica aplicable en materia de infraestructura física educativa, consultables en https://www.gob.mx/inifed/acciones-y-programas/normatividad-tecnica	$(\text{Número de planteles educativos públicos de tipo básico mejorados con recursos del Fondo de Aportaciones Múltiples potenciado en el periodo } t / \text{Total de planteles educativos públicos de tipo básico en el estado}) \times 100$	Propósito	Anual	Porcentaje	Estratégico	Eficacia	Ascendente
98	Porcentaje de planteles educativos públicos de tipo básico que cuentan con condiciones adecuadas de infraestructura, atendidos en su infraestructura con recursos del Fondo de Aportaciones Múltiples	Mide el número de planteles educativos públicos de tipo básico que mejoran su infraestructura al ser atendidos con proyectos de infraestructura que puede ser de construcción, rehabilitación y/o mantenimiento y equipamiento con recursos del Fondo de Aportaciones Múltiples, respecto del total de planteles educativos públicos de tipo básico en el estado. Las condiciones adecuadas se refiere al plantel que cumple con la normatividad técnica aplicable en materia de infraestructura física educativa, consultables en https://www.gob.mx/inifed/acciones-y-programas/normatividad-tecnica .	$(\text{Número de planteles educativos públicos de tipo básico mejorados en su infraestructura con recursos del Fondo de Aportaciones Múltiples en el periodo } t / \text{Total de planteles educativos públicos de tipo básico del estado}) \times 100$	Propósito	Anual	Porcentaje	Estratégico	Eficacia	Ascendente
99	Porcentaje de planteles educativos públicos de tipo básico con proyectos concluidos en la categoría de rehabilitación y/o mantenimiento	Mide el número de proyectos en la categoría de rehabilitación y/o mantenimiento concluidos de planteles educativos públicos de tipo básico financiados por medio del Fondo de Aportaciones Múltiples Infraestructura Educativa Regular. La rehabilitación y/o mantenimiento se refiere a trabajos necesarios para restablecer las condiciones y características originales de resistencia o funcionamiento de un inmueble educativo y/o las operaciones necesarias que se realizan en las construcciones, instalaciones, sistemas, mobiliario y equipo con el fin de sostener y asegurar su buen funcionamiento, de acuerdo a las Normas y Especificaciones para Estudios, Proyectos, Construcción e Instalaciones emitidas por el Instituto Nacional de la Infraestructura Física Educativa.	$(\text{Número de planteles educativos públicos de tipo básico con proyectos concluidos en la categoría de rehabilitación y/o mantenimiento en el periodo } t / \text{Total de planteles educativos públicos de tipo básico con proyecto aprobado en el periodo } t) \times 100$	Componente	Trimestral	Porcentaje	Gestión	Eficacia	Ascendente

No.	Meta programada	Justificación	Detalle	Meta Modificada	Justificación	Detalle	Realizado en el Periodo	Justificación	Detalle	Avance (%)	Flujo
97	100			100			100			100	Validado
98	100			100			100			100	Validado
99	100			100			100			100	Validado

No.	Ciclo	Periodo	Trimestre	Entidad Federativa	Municipio	Ramo	Unidad	Programa Presupuestario	Nombre del Programa Presupuestario	Grupo Funcional	Función	Subfunción	Actividad Institucional	Clave del Indicador
100	2022	5	5	Ciudad de México	Gobierno de la Entidad	33 - Aportaciones Federales para Entidades Federativas y Municipios	416 - Dirección General de Programación y Presupuesto A	1007	FAM Infraestructura Educativa Básica	2 - Desarrollo Social	5 - Educación	1 - Educación Básica	7 - Fondo de Aportaciones Múltiples	174785
101	2022	5	5	Ciudad de México	Gobierno de la Entidad	33 - Aportaciones Federales para Entidades Federativas y Municipios	416 - Dirección General de Programación y Presupuesto A	1008	FAM Infraestructura Educativa Media Superior y Superior	2 - Desarrollo Social	5 - Educación	2 - Educación Media Superior	7 - Fondo de Aportaciones Múltiples	172506
102	2022	5	5	Ciudad de México	Gobierno de la Entidad	33 - Aportaciones Federales para Entidades Federativas y Municipios	416 - Dirección General de Programación y Presupuesto A	1008	FAM Infraestructura Educativa Media Superior y Superior	2 - Desarrollo Social	5 - Educación	2 - Educación Media Superior	7 - Fondos de Aportaciones Múltiples	172867

No.	Nombre del Indicador	Definición del Indicador	Método de Cálculo	Nivel del Indicador	Frecuencia de Medición	Unidad de Medida	Tipo	Dimensión del Indicador	Sentido
100	Porcentaje de planteles educativos públicos de tipo básico con proyectos en proceso de ejecución en la categoría de rehabilitación y/o mantenimiento	Mide el número de proyectos en la categoría de rehabilitación y/o mantenimiento que se están llevando a cabo en planteles educativos públicos de tipo básico financiados por medio de Fondo de Aportaciones Múltiples Infraestructura Educativa Regular. La rehabilitación y/o mantenimiento se refiere a trabajos necesarios para restablecer las condiciones y características originales de resistencia o funcionamiento de un inmueble educativo y/o las operaciones necesarias que se realizan en las construcciones, instalaciones, sistemas, mobiliario y equipo con el fin de sostener y asegurar su buen funcionamiento, de acuerdo a las Normas y Especificaciones para Estudios, Proyectos, Construcción e Instalaciones emitidas por el Instituto Nacional de la Infraestructura Física Educativa.	$(\text{Número de planteles educativos públicos de tipo básico con proyectos en proceso de ejecución en la categoría de rehabilitación y/o mantenimiento en el periodo } t / \text{Total de planteles educativos públicos de tipo básico identificados en el padrón para ser atendidas por el programa en el periodo } t) \times 100$	Actividad	Trimestral	Porcentaje	Gestión	Eficacia	Ascendente
101	Porcentaje de proyectos aprobados de instituciones de educación media superior en la categoría de construcción para ser financiados por el FAM Infraestructura Educativa durante el ejercicio de un año escolar	Mide el número de proyectos aprobados de instituciones de educación media superior en la categoría de construcción para ser financiados por el FAM Infraestructura Educativa sobre el total de proyectos solicitados en la categoría de construcción para educación media superior	$(\text{Número de proyectos aprobados en instituciones de educación media superior en la categoría de construcción para ser financiados por el FAM Infraestructura Educativa} / \text{Total de proyectos solicitados en la categoría de construcción en educación media superior}) \times 100$	Actividad	Anual	Porcentaje	Gestión	Eficacia	Ascendente
102	Porcentaje de proyectos aprobados de instituciones de educación media superior en la categoría de equipamiento para ser financiados por el FAM Infraestructura Educativa durante el ejercicio de un año escolar	Mide el número de proyectos aprobados de instituciones de educación media superior en la categoría de equipamiento para ser financiados por el FAM Infraestructura Educativa sobre el total de proyectos solicitados en la categoría de equipamiento para educación media superior	$(\text{Número de proyectos aprobados en instituciones de educación media superior en la categoría de equipamiento para ser financiados por el FAM Infraestructura Educativa} / \text{Total de proyectos solicitados en la categoría de equipamiento en educación media superior}) \times 100$	Actividad	Anual	Porcentaje	Gestión	Eficacia	Ascendente

No.	Meta programada	Justificación	Detalle	Meta Modificada	Justificación	Detalle	Realizado en el Periodo	Justificación	Detalle	Avance (%)	Flujo
100	100			100			100			100	Validado
101	100			100			0	Programación original deficiente		0	Validado
102	0			0			100			N/D	Validado

No.	Ciclo	Periodo	Trimestre	Entidad Federativa	Municipio	Ramo	Unidad	Programa Presupuestario	Nombre del Programa Presupuestario	Grupo Funcional	Función	Subfunción	Actividad Institucional	Clave del Indicador
103	2022	5	5	Ciudad de México	Gobierno de la Entidad	33 - Aportaciones Federales para Entidades Federativas y Municipios	416 - Dirección General de Programación y Presupuesto A	1008	FAM Infraestructura Educativa Media Superior y Superior	2 - Desarrollo Social	5 - Educación	2 - Educación Media Superior	7 - Fondo de Aportaciones Múltiples	172868
104	2022	5	5	Ciudad de México	Gobierno de la Entidad	33 - Aportaciones Federales para Entidades Federativas y Municipios	416 - Dirección General de Programación y Presupuesto A	1008	FAM Infraestructura Educativa Media Superior y Superior	2 - Desarrollo Social	5 - Educación	2 - Educación Media Superior	7 - Fondo de Aportaciones Múltiples	173171
105	2022	5	5	Ciudad de México	Gobierno de la Entidad	33 - Aportaciones Federales para Entidades Federativas y Municipios	416 - Dirección General de Programación y Presupuesto A	1008	FAM Infraestructura Educativa Media Superior y Superior	2 - Desarrollo Social	5 - Educación	2 - Educación Media Superior	7 - Fondo de Aportaciones Múltiples	173825
106	2022	5	5	Ciudad de México	Gobierno de la Entidad	33 - Aportaciones Federales para Entidades Federativas y Municipios	416 - Dirección General de Programación y Presupuesto A	1008	FAM Infraestructura Educativa Media Superior y Superior	2 - Desarrollo Social	5 - Educación	2 - Educación Media Superior	7 - Fondo de Aportaciones Múltiples	173831

No.	Nombre del Indicador	Definición del Indicador	Método de Cálculo	Nivel del Indicador	Frecuencia de Medición	Unidad de Medida	Tipo	Dimensión del Indicador	Sentido
103	Porcentaje de proyectos aprobados de instituciones de educación superior en la categoría de rehabilitación y/o mantenimiento para ser financiados por el FAM Infraestructura Educativa	Mide el número de proyectos aprobados de instituciones de educación superior en la categoría de rehabilitación y/o mantenimiento para ser financiados por el FAM Infraestructura Educativa sobre el total de proyectos solicitados en la categoría de rehabilitación y/o mantenimiento para educación superior	(Número de proyectos aprobados en instituciones de educación superior en la categoría de rehabilitación y/o mantenimiento para ser financiados por el FAM Infraestructura Educativa en el año t/ Total de proyectos solicitados en la categoría de rehabilitación y/o mantenimiento en educación superior en el año t) X 100	Actividad	Anual	Porcentaje	Gestión	Eficacia	Ascendente
104	Porcentaje de proyectos aprobados de instituciones de educación media superior en la categoría de rehabilitación y/o mantenimiento para ser financiados por el FAM Infraestructura Educativa durante el ejercicio de un año escolar	Mide el número de proyectos aprobados de instituciones de educación media superior en la categoría de rehabilitación y/o mantenimiento para ser financiados por el FAM Infraestructura Educativa sobre el total de proyectos solicitados en la categoría de rehabilitación y/o mantenimiento para educación media superior	(Número de proyectos aprobados en instituciones de educación media superior en la categoría de rehabilitación y/o mantenimiento para ser financiados por el FAM Infraestructura Educativa / Total de proyectos solicitados en la categoría de rehabilitación y/o mantenimiento en educación media superior) X 100	Actividad	Anual	Porcentaje	Gestión	Eficacia	Ascendente
105	Tasa de variación de la matrícula de escuelas de educación media superior	Mide la variación de la matrícula de las escuelas de educación media superior, respecto del año anterior.	((Matrícula de escuelas de educación media superior en el año t / matrícula de escuelas de educación media superior en el año t-1)-1)x 100.	Propósito	Anual	Porcentaje	Estratégico	Eficacia	Ascendente
106	Porcentaje de proyectos aprobados de instituciones de educación superior en la categoría de construcción para ser financiados por el FAM Infraestructura Educativa	Mide el número de proyectos aprobados de instituciones de educación superior en la categoría de construcción para ser financiados por el FAM Infraestructura Educativa sobre el total de proyectos solicitados en la categoría de construcción para educación superior	(Número de proyectos aprobados en instituciones de educación superior en la categoría de construcción para ser financiados por el FAM Infraestructura Educativa / Total de proyectos solicitados en la categoría de construcción en educación superior) X 100	Actividad	Anual	Porcentaje	Gestión	Eficacia	Ascendente

No.	Meta programada	Justificación	Detalle	Meta Modificada	Justificación	Detalle	Realizado en el Periodo	Justificación	Detalle	Avance (%)	Flujo
103	100			100			0			0	Validado
104	100			100			0	Programación original deficiente		0	Validado
105	0		ESTE INDICADOR NO PUEDE SER CALCULADO POR INSTITUTO LOCAL DE LA INFRAESTRUCTURA FÍSICA EDUCATIVA	0		ESTE INDICADOR NO PUEDE SER CALCULADO POR INSTITUTO LOCAL DE LA INFRAESTRUCTURA FÍSICA EDUCATIVA	0			N/D	Validado
106	100			100			0	Otras causas	No ministraron fondos para atender escuelas de educación Superior	0	Validado

No.	Ciclo	Periodo	Trimestre	Entidad Federativa	Municipio	Ramo	Unidad	Programa Presupuestario	Nombre del Programa Presupuestario	Grupo Funcional	Función	Subfunción	Actividad Institucional	Clave del Indicador
107	2022	5	5	Ciudad de México	Gobierno de la Entidad	33 - Aportaciones Federales para Entidades Federativas y Municipios	416 - Dirección General de Programación y Presupuesto A	1008	FAM Infraestructura Educativa Media Superior y Superior	2 - Desarrollo Social	5 - Educación	2 - Educación Media Superior	7 - Fondo de Aportaciones Múltiples	174460
108	2022	5	5	Ciudad de México	Gobierno de la Entidad	33 - Aportaciones Federales para Entidades Federativas y Municipios	416 - Dirección General de Programación y Presupuesto A	1008	FAM Infraestructura Educativa Media Superior y Superior	2 - Desarrollo Social	5 - Educación	2 - Educación Media Superior	7 - Fondo de Aportaciones Múltiples	174780
109	2022	5	5	Ciudad de México	Gobierno de la Entidad	33 - Aportaciones Federales para Entidades Federativas y Municipios	416 - Dirección General de Programación y Presupuesto A	1008	FAM Infraestructura Educativa Media Superior y Superior	2 - Desarrollo Social	5 - Educación	2 - Educación Media Superior	7 - Fondo de Aportaciones Múltiples	175767
110	2022	5	5	Ciudad de México	Gobierno de la Entidad	33 - Aportaciones Federales para Entidades Federativas y Municipios	416 - Dirección General de Programación y Presupuesto A	1008	FAM Infraestructura Educativa Media Superior y Superior	2 - Desarrollo Social	5 - Educación	2 - Educación Media Superior	7 - Fondo de Aportaciones Múltiples	175769
111	2022	5	5	Ciudad de México	Gobierno de la Entidad	33 - Aportaciones Federales para Entidades Federativas y Municipios	416 - Dirección General de Programación y Presupuesto A	1008	FAM Infraestructura Educativa Media Superior y Superior	2 - Desarrollo Social	5 - Educación	2 - Educación Media Superior	7 - Fondo de Aportaciones Múltiples	175771

No.	Nombre del Indicador	Definición del Indicador	Método de Cálculo	Nivel del Indicador	Frecuencia de Medición	Unidad de Medida	Tipo	Dimensión del Indicador	Sentido
107	Porcentaje de proyectos aprobados de instituciones de educación superior en la categoría de equipamiento para ser financiados por el FAM Infraestructura Educativa	Mide el número de proyectos aprobados de instituciones de educación superior en la categoría de equipamiento para ser financiados por el FAM Infraestructura Educativa sobre el total de proyectos solicitados en la categoría de equipamiento para educación superior	$(\text{Número de proyectos aprobados en instituciones de educación superior en la categoría de equipamiento para ser financiados por el FAM Infraestructura Educativa en el año } t / \text{Total de proyectos solicitados en la categoría de equipamiento en educación superior en el año } t) \times 100$	Actividad	Anual	Porcentaje	Gestión	Eficacia	Ascendente
108	Porcentaje de escuelas de educación superior que incrementan su matrícula	Mide el número de escuelas de educación superior que son beneficiados con recursos del Fondo de Aportaciones Múltiples (FAM) que incrementan su matrícula, respecto del total de escuelas de educación superior por estado y nacional.	$(\text{Número de escuelas de educación superior beneficiados con recursos del Fondo de Aportaciones Múltiples que incrementan su matrícula en el ciclo } t / \text{Total de escuelas de educación superior en el año } t) \times 100$. Por Estado y nacional	Propósito	Anual	Porcentaje	Estratégico	Eficacia	Ascendente
109	Porcentaje de escuelas de educación media superior atendidos con proyectos de construcción con recursos del FAM en el estado.	Mide el número de escuelas de educación media superior con recursos del Fondo de Aportaciones Múltiples para la atención de proyectos de construcción, respecto del total de escuelas de educación media superior en el estado.	$(\text{Número de escuelas de educación media superior con recursos del Fondo de Aportaciones Múltiples para la atención de proyectos de construcción en el año } t / \text{Total de escuelas de educación media superior del estado}) \times 100$	Componente	Anual	Porcentaje	Estratégico	Eficacia	Ascendente
110	Porcentaje de escuelas de educación media superior atendidos con proyectos de equipamiento con recursos del FAM en el estado.	Mide el número de escuelas de educación media superior con recursos del Fondo de Aportaciones Múltiples para la atención de proyectos de equipamiento, respecto del total de escuelas de educación media superior en el estado.	$(\text{Número de escuelas de educación media superior con recursos del Fondo de Aportaciones Múltiples para la atención de proyectos de equipamiento en el año } t / \text{Total de escuelas de educación media superior del estado}) \times 100$	Componente	Anual	Porcentaje	Estratégico	Eficacia	Ascendente
111	Porcentaje de escuelas de educación media superior atendidos con proyectos de rehabilitación y/o mantenimiento con recursos del FAM en el estado.	Mide el número de escuelas de educación media superior con recursos del Fondo de Aportaciones Múltiples para la atención de proyectos de rehabilitación y/o mantenimiento, respecto del total de escuelas de educación media superior en el estado.	$(\text{Número de escuelas de educación media superior con recursos del Fondo de Aportaciones Múltiples para la atención de proyectos de rehabilitación y/o mantenimiento en el año } t / \text{Total de escuelas de educación media superior del estado}) \times 100$	Componente	Anual	Porcentaje	Estratégico	Eficacia	Ascendente

No.	Meta programada	Justificación	Detalle	Meta Modificada	Justificación	Detalle	Realizado en el Periodo	Justificación	Detalle	Avance (%)	Flujo
107	0			0			0	Otras causas	No ministraron fondos para atender escuelas de educación Superior	N/D	Validado
108	0		ESTE INDICADOR NO PUEDE SER CALCULADO POR INSTITUTO LOCAL DE LA INFRAESTRUCTURA FÍSICA EDUCATIVA	0		ESTE INDICADOR NO PUEDE SER CALCULADO POR INSTITUTO LOCAL DE LA INFRAESTRUCTURA FÍSICA EDUCATIVA	0		No ministraron fondos para atender escuelas de educación Superior	N/D	Validado
109	100			100			0	Programación original deficiente		0	Validado
110	0			0			0	Programación original deficiente		N/D	Validado
111	100			100			100			100	Validado



No.	Ciclo	Periodo	Trimestre	Entidad Federativa	Municipio	Ramo	Unidad	Programa Presupuestario	Nombre del Programa Presupuestario	Grupo Funcional	Función	Subfunción	Actividad Institucional	Clave del Indicador
112	2022	5	5	Ciudad de México	Gobierno de la Entidad	33 - Aportaciones Federales para Entidades Federativas y Municipios	416 - Dirección General de Programación y Presupuesto A	1008	FAM Infraestructura Educativa Media Superior y Superior	2 - Desarrollo Social	5 - Educación	2 - Educación Media Superior	7 - Fondo de Aportaciones Múltiples	175774
113	2022	5	5	Ciudad de México	Gobierno de la Entidad	33 - Aportaciones Federales para Entidades Federativas y Municipios	416 - Dirección General de Programación y Presupuesto A	1008	FAM Infraestructura Educativa Media Superior y Superior	2 - Desarrollo Social	5 - Educación	2 - Educación Media Superior	7 - Fondo de Aportaciones Múltiples	175775
114	2022	5	5	Ciudad de México	Gobierno de la Entidad	33 - Aportaciones Federales para Entidades Federativas y Municipios	416 - Dirección General de Programación y Presupuesto A	1008	FAM Infraestructura Educativa Media Superior y Superior	2 - Desarrollo Social	5 - Educación	2 - Educación Media Superior	7 - Fondo de Aportaciones Múltiples	175776
115	2022	5	5	Ciudad de México	Gobierno de la Entidad	33 - Aportaciones Federales para Entidades Federativas y Municipios	416 - Dirección General de Programación y Presupuesto A	1008	FAM Infraestructura Educativa Media Superior y Superior	2 - Desarrollo Social	5 - Educación	2 - Educación Media Superior	7 - Fondo de Aportaciones Múltiples	175787

No.	Nombre del Indicador	Definición del Indicador	Método de Cálculo	Nivel del Indicador	Frecuencia de Medición	Unidad de Medida	Tipo	Dimensión del Indicador	Sentido
112	Porcentaje de escuelas de educación superior atendidos con proyectos de construcción con recursos del FAM, durante un año, en el estado.	Mide el número de escuelas de educación superior con recursos del Fondo de Aportaciones Múltiples para la atención de proyectos de construcción, respecto del total de escuelas de educación superior en el estado.	$(\text{Número de escuelas de educación superior con recursos del Fondo de Aportaciones Múltiples para la atención de proyectos de construcción en el periodo } t / \text{Total de escuelas de educación superior del estado}) \times 100$	Componente	Anual	Porcentaje	Estratégico	Eficacia	Ascendente
113	Porcentaje de escuelas de educación superior atendidos con proyectos de equipamiento con recursos del FAM, durante un año, en el estado.	Mide el número de escuelas de educación superior con recursos del Fondo de Aportaciones Múltiples para la atención de proyectos de equipamiento, respecto del total de escuelas de educación superior en el estado.	$(\text{Número de escuelas de educación superior con recursos del Fondo de Aportaciones Múltiples para la atención de proyectos de equipamiento en el periodo } t / \text{Total de escuelas de educación superior del estado}) \times 100$	Componente	Anual	Porcentaje	Estratégico	Eficacia	Ascendente
114	Porcentaje de planteles y/o campus de educación superior atendidos con proyectos de rehabilitación y/o mantenimiento con recursos del FAM, durante un año, en el estado.	Mide el número de planteles y/o escuelas de educación superior con recursos del Fondo de Aportaciones Múltiples para la atención de proyectos de rehabilitación y/o mantenimiento, respecto del total de planteles y/o escuelas de educación superior en el estado.	$(\text{Número de planteles y/o escuelas de educación superior con recursos del Fondo de Aportaciones Múltiples para la atención de proyectos de rehabilitación y/o mantenimiento en el periodo } t / \text{Total de planteles y/o escuelas de educación superior del estado}) \times 100$	Componente	Anual	Porcentaje	Estratégico	Eficacia	Ascendente
115	Porcentaje de recursos radicados a los Institutos Locales de Infraestructura (ILIFE'S), para el Fondo de Aportaciones Múltiples de Educación Media Superior	Porcentaje de recursos radicados a los Institutos Locales de Infraestructura Física Educativa (ILIFE'S) para la operación del Fondo de Aportaciones Múltiples en Educación Media Superior en el año t, respecto del recursos aprobado para el Fondo de Aportaciones Múltiples en el año t para Educación Media Superior .	$(\text{Recursos radicados a los ILIFE'S para la operación del Fondo de Aportaciones Múltiples en Educación Media Superior en el año } t / \text{Recursos aprobados por el Fondo de Aportaciones Múltiples en Educación Media Superior en el año } t) \times 100$	Actividad	Trimestral	Porcentaje	Gestión	Eficacia	Ascendente

No.	Meta programada	Justificación	Detalle	Meta Modificada	Justificación	Detalle	Realizado en el Periodo	Justificación	Detalle	Avance (%)	Flujo
112	0			0			0	Otras causas	No ministraron fondos para atender escuelas de educación Superior	N/D	Validado
113	0			0			0	Otras causas	No ministraron fondos para atender escuelas de educación Superior	N/D	Validado
114	0			0			0			N/D	Validado
115	0			0			100			N/D	Validado

No.	Ciclo	Periodo	Trimestre	Entidad Federativa	Municipio	Ramo	Unidad	Programa Presupuestario	Nombre del Programa Presupuestario	Grupo Funcional	Función	Subfunción	Actividad Institucional	Clave del Indicador
116	2022	5	5	Ciudad de México	Gobierno de la Entidad	33 - Aportaciones Federales para Entidades Federativas y Municipios	416 - Dirección General de Programación y Presupuesto A	1008	FAM Infraestructura Educativa Media Superior y Superior	2 - Desarrollo Social	5 - Educación	2 - Educación Media Superior	7 - Fondo de Aportaciones Múltiples	175788
117	2022	5	5	Ciudad de México	Gobierno de la Entidad	33 - Aportaciones Federales para Entidades Federativas y Municipios	416 - Dirección General de Programación y Presupuesto A	1008	FAM Infraestructura Educativa Media Superior y Superior	2 - Desarrollo Social	5 - Educación	2 - Educación Media Superior	7 - Fondo de Aportaciones Múltiples	175791
118	2022	5	5	Ciudad de México	Gobierno de la Entidad	33 - Aportaciones Federales para Entidades Federativas y Municipios	416 - Dirección General de Programación y Presupuesto A	1011	FASP	1 - Gobierno	7 - Asuntos de Orden Público y de Seguridad Interior	4 - Sistema Nacional de Seguridad Pública	9 - Fondo de Aportaciones para la Seguridad Pública de los Estados y del Distrito Federal	171178
119	2022	5	5	Ciudad de México	Gobierno de la Entidad	33 - Aportaciones Federales para Entidades Federativas y Municipios	416 - Dirección General de Programación y Presupuesto A	1011	FASP	1 - Gobierno	7 - Asuntos de Orden Público y de Seguridad Interior	4 - Sistema Nacional de Seguridad Pública	9 - Fondo de Aportaciones para la Seguridad Pública de los Estados y del Distrito Federal	176758
120	2022	5	5	Ciudad de México	Gobierno de la Entidad	33 - Aportaciones Federales para Entidades Federativas y Municipios	416 - Dirección General de Programación y Presupuesto A	1011	FASP	1 - Gobierno	7 - Asuntos de Orden Público y de Seguridad Interior	4 - Sistema Nacional de Seguridad Pública	9 - Fondo de Aportaciones para la Seguridad Pública de los Estados y del Distrito Federal	176759

No.	Nombre del Indicador	Definición del Indicador	Método de Cálculo	Nivel del Indicador	Frecuencia de Medición	Unidad de Medida	Tipo	Dimensión del Indicador	Sentido
116	Porcentaje de escuelas de educación superior que reciben los recursos del FAM en tiempo y forma	Mide el porcentaje de escuelas de educación superior que reciben los recursos del FAM en tiempo y forma con base en la autorización de sus proyectos de infraestructura, por Estado.	(Número de escuelas de educación superior que reciben los recursos del FAM en tiempo y forma en el trimestre n, del año t / Número de escuelas de educación superior beneficiados por el FAM en el año t) x 100, por Estado.	Actividad	Trimestral	Porcentaje	Gestión	Eficacia	Ascendente
117	Porcentaje de informes trimestrales sobre el ejercicio del FAM para escuelas de educación superior entregados en tiempo y forma	Mide el porcentaje de informes trimestrales integrados en tiempo y forma al Sistema de Recursos Federales Transferidos por estado.	(Número de informes trimestrales integrados en tiempo y forma al Sistema de Recursos Federales Transferidos en el año t/ 4)*100, por estado.	Actividad	Trimestral	Porcentaje	Gestión	Eficacia	Ascendente
118	Porcentaje de integrantes del estado de fuerza estatal y municipal que fueron evaluados con recursos FASP en Control de Confianza, aprobados.	Mide el avance alcanzado en la aprobación de los exámenes de Control de Confianza aplicados con recursos federales del FASP a los integrantes del estado de fuerza estatal y municipal, es decir policías preventivos, policías de investigación y custodios.	(Integrantes del estado de fuerza estatal y municipal aprobados en Control de Confianza con recurso FASP / integrantes del estado de fuerza estatal y municipal evaluados en control de confianza con recurso FASP) * 100	Componente	Trimestral	Porcentaje	Gestión	Eficacia	Ascendente
119	Porcentaje de integrantes del estado de fuerza estatal y municipal con evaluaciones de Desempeño realizadas con recursos FASP, aprobados.	Mide el avance alcanzado en la aprobación de evaluaciones de Desempeño, con recursos federales del FASP a los integrantes del estado de fuerza estatal y municipal, es decir policías preventivos, policías de investigación y custodios, durante el ejercicio fiscal.	(Integrantes del estado de fuerza estatal y municipal aprobados en Evaluaciones de Desempeño realizadas con recurso FASP/ Integrantes del estado de fuerza estatal y municipal, evaluados en Desempeño con recurso FASP) * 100	Componente	Trimestral	Porcentaje	Gestión	Eficacia	Ascendente
120	Porcentaje de integrantes del estado de fuerza estatal y municipal con evaluaciones de Competencias Básicas realizadas con recursos FASP, aprobados.	Mide el avance alcanzado en la aprobación de evaluaciones de Competencias Básicas con recursos federales del FASP a los integrantes del estado de fuerza estatal y municipal, es decir policías preventivos, policías de investigación y custodios, durante el ejercicio fiscal.	(Integrantes del estado de fuerza estatal y municipal aprobados en Evaluaciones de Competencias Básicas realizadas con recurso FASP/ Integrantes del estado de fuerza estatal y municipal evaluados en Competencias Básicas con recurso FASP) * 100	Componente	Trimestral	Porcentaje	Gestión	Eficacia	Ascendente

No.	Meta programada	Justificación	Detalle	Meta Modificada	Justificación	Detalle	Realizado en el Periodo	Justificación	Detalle	Avance (%)	Flujo
116	100			100			0		No ministraron fondos para atender escuelas de educación Superior	0	Validado
117	0			0			0	Programación original deficiente		N/D	Validado
118	0	{just1:{ciclo:2022,trim:5,just:Otras causas,usuario:davidaestradao,fec ha:18/07/23}}	NO SE CONCERTARON RECURSOS DEL FASP 2022, PARA ESTE INDICADOR.	0	{just1:{ciclo:2022,trim:5,just:Otras causas,usuario:davidaestradao,fec ha:18/07/23}}	NO SE CONCERTARON RECURSOS DEL FASP 2022, PARA ESTE INDICADOR.	0	Otras causas	NO SE CONCERTARON RECURSOS DEL FASP 2022 PARA ESTE INDICADOR	N/D	Validado
119	0	{just1:{ciclo:2022,trim:5,just:Otras causas,usuario:davidaestradao,fec ha:18/07/23}}	NO SE CONCERTARON RECURSOS DEL FASP 2022, PARA ESTE INDICADOR.	0	{just1:{ciclo:2022,trim:5,just:Otras causas,usuario:davidaestradao,fec ha:18/07/23}}	NO SE CONCERTARON RECURSOS DEL FASP 2022, PARA ESTE INDICADOR.	0	Otras causas	NO SE CONCERTARON RECURSOS DEL FASP 2022 PARA ESTE INDICADOR	N/D	Validado
120	0	{just1:{ciclo:2022,trim:5,just:Otras causas,usuario:davidaestradao,fec ha:18/07/23}}	NO SE CONCERTARON RECURSOS DEL FASP 2022, PARA ESTE INDICADOR.	0	{just1:{ciclo:2022,trim:5,just:Otras causas,usuario:davidaestradao,fec ha:18/07/23}}	NO SE CONCERTARON RECURSOS DEL FASP 2022, PARA ESTE INDICADOR.	0	Otras causas	NO SE CONCERTARON RECURSOS DEL FASP 2022 PARA ESTE INDICADOR	N/D	Validado

No.	Ciclo	Periodo	Trimestre	Entidad Federativa	Municipio	Ramo	Unidad	Programa Presupuestario	Nombre del Programa Presupuestario	Grupo Funcional	Función	Subfunción	Actividad Institucional	Clave del Indicador
121	2022	5	5	Ciudad de México	Gobierno de la Entidad	33 - Aportaciones Federales para Entidades Federativas y Municipios	416 - Dirección General de Programación y Presupuesto A	I011	FASP	1 - Gobierno	7 - Asuntos de Orden Público y de Seguridad Interior	4 - Sistema Nacional de Seguridad Pública	9 - Fondo de Aportaciones para la Seguridad Pública de los Estados y del Distrito Federal	176760
122	2022	5	5	Ciudad de México	Gobierno de la Entidad	33 - Aportaciones Federales para Entidades Federativas y Municipios	416 - Dirección General de Programación y Presupuesto A	I011	FASP	1 - Gobierno	7 - Asuntos de Orden Público y de Seguridad Interior	4 - Sistema Nacional de Seguridad Pública	9 - Fondo de Aportaciones para la Seguridad Pública de los Estados y del Distrito Federal	176761
123	2022	5	5	Ciudad de México	Gobierno de la Entidad	33 - Aportaciones Federales para Entidades Federativas y Municipios	416 - Dirección General de Programación y Presupuesto A	I011	FASP	1 - Gobierno	7 - Asuntos de Orden Público y de Seguridad Interior	4 - Sistema Nacional de Seguridad Pública	9 - Fondo de Aportaciones para la Seguridad Pública de los Estados y del Distrito Federal	176762

No.	Nombre del Indicador	Definición del Indicador	Método de Cálculo	Nivel del Indicador	Frecuencia de Medición	Unidad de Medida	Tipo	Dimensión del Indicador	Sentido
121	Porcentaje de integrantes del estado de fuerza estatal y municipal con evaluaciones de Formación Inicial realizadas con recursos FASP, aprobados.	Mide el avance alcanzado en la aprobación de evaluaciones de Formación Inicial con recursos federales del FASP a los integrantes del estado de fuerza estatal y municipal, es decir policías preventivos, policías de investigación y custodios, en el ejercicio fiscal.	(Integrantes del estado de fuerza estatal y municipal aprobados en Formación Inicial realizadas con recurso FASP/ Integrantes del estado de fuerza estatal y municipal evaluados en Formación Inicial con recurso FASP) * 100	Componente	Trimestral	Porcentaje	Gestión	Eficacia	Ascendente
122	Porcentaje de integrantes del estado de fuerza estatal y municipal equipados con uniforme, vestuario o equipo de protección, con recurso federal FASP.	Mide los avances en el equipamiento con uniforme, vestuario o equipo de protección a los integrantes del estado de fuerza estatal y municipal, es decir policías preventivos, policías de investigación y custodios, con recursos federales del FASP durante el ejercicio fiscal.	(Integrantes del estado de fuerza estatal y municipal equipados (uniforme, vestuario o equipo de protección) / Integrantes del estado de fuerza estatal y municipal programados para dotación de equipo con recurso FASP)*100	Componente	Semestral	Porcentaje	Gestión	Eficacia	Ascendente
123	Porcentaje de municipios conectados directamente con Plataforma México para la captura del Informe Policial Homologado, gestionados por la entidad federativa con recurso federal del FASP en el año en curso.	Mide el porcentaje de municipios conectados con Plataforma México como resultado de las gestiones realizadas por la entidad federativa con recursos federales FASP en el ejercicio fiscal, que permita a los municipios registrar el Informe Policial Homologado. La prioridad en la gestión y conexión la establece la entidad federativa en función de las prioridades y características de sus municipios y la necesidad de mantener la conectividad.	(Número de municipios conectados a Plataforma México con recursos FASP / Número de municipios concertados con recurso FASP para conexión en el ejercicio fiscal) *100	Componente	Semestral	Porcentaje	Gestión	Eficacia	Ascendente

No.	Meta programada	Justificación	Detalle	Meta Modificada	Justificación	Detalle	Realizado en el Periodo	Justificación	Detalle	Avance (%)	Flujo
121	0	{just1:{ciclo:2022,trim:5,just:Otras causas,usuario:davidaestradao,fecha:18/07/23}}	NO SE CONCERTARON RECURSOS DEL FASP 2022, PARA ESTE INDICADOR.	0	{just1:{ciclo:2022,trim:5,just:Otras causas,usuario:davidaestradao,fecha:18/07/23}}	NO SE CONCERTARON RECURSOS DEL FASP 2022, PARA ESTE INDICADOR.	0	Otras causas	NO SE CONCERTARON RECURSOS DEL FASP 2022 PARA ESTE INDICADOR	N/D	Validado
122	100			100			100	Otras causas	Se contemplan Uniformes completos. Se suman metas derivado de las reprogramaciones presentadas ante el Secretariado Ejecutivo del Sistema Nacional de Seguridad Pública.	100	Validado
123	0	{just1:{ciclo:2022,trim:5,just:Otras causas,usuario:davidaestradao,fecha:18/07/23}}	NO SE CONCERTARON RECURSOS DEL FASP 2022, PARA ESTE INDICADOR.	0	{just1:{ciclo:2022,trim:5,just:Otras causas,usuario:davidaestradao,fecha:18/07/23}}	NO SE CONCERTARON RECURSOS DEL FASP 2022, PARA ESTE INDICADOR.	0	Otras causas	NO SE CONCERTARON RECURSOS DEL FASP 2022 PARA ESTE INDICADOR	N/D	Validado

No.	Ciclo	Periodo	Trimestre	Entidad Federativa	Municipio	Ramo	Unidad	Programa Presupuestario	Nombre del Programa Presupuestario	Grupo Funcional	Función	Subfunción	Actividad Institucional	Clave del Indicador
124	2022	5	5	Ciudad de México	Gobierno de la Entidad	33 - Aportaciones Federales para Entidades Federativas y Municipios	416 - Dirección General de Programación y Presupuesto A	I011	FASP	1 - Gobierno	7 - Asuntos de Orden Público y de Seguridad Interior	4 - Sistema Nacional de Seguridad Pública	9 - Fondo de Aportaciones para la Seguridad Pública de los Estados y del Distrito Federal	176763
125	2022	5	5	Ciudad de México	Gobierno de la Entidad	33 - Aportaciones Federales para Entidades Federativas y Municipios	416 - Dirección General de Programación y Presupuesto A	I011	FASP	1 - Gobierno	7 - Asuntos de Orden Público y de Seguridad Interior	4 - Sistema Nacional de Seguridad Pública	9 - Fondo de Aportaciones para la Seguridad Pública de los Estados y del Distrito Federal	176764
126	2022	5	5	Ciudad de México	Gobierno de la Entidad	33 - Aportaciones Federales para Entidades Federativas y Municipios	416 - Dirección General de Programación y Presupuesto A	I011	FASP	1 - Gobierno	7 - Asuntos de Orden Público y de Seguridad Interior	4 - Sistema Nacional de Seguridad Pública	9 - Fondo de Aportaciones para la Seguridad Pública de los Estados y del Distrito Federal	176765
127	2022	5	5	Ciudad de México	Gobierno de la Entidad	33 - Aportaciones Federales para Entidades Federativas y Municipios	416 - Dirección General de Programación y Presupuesto A	I011	FASP	1 - Gobierno	7 - Asuntos de Orden Público y de Seguridad Interior	4 - Sistema Nacional de Seguridad Pública	9 - Fondo de Aportaciones para la Seguridad Pública de los Estados y del Distrito Federal	176766

No.	Nombre del Indicador	Definición del Indicador	Método de Cálculo	Nivel del Indicador	Frecuencia de Medición	Unidad de Medida	Tipo	Dimensión del Indicador	Sentido
124	Porcentaje de aspirantes e integrantes del estado de fuerza estatal y municipal evaluados en Control de Confianza, con recursos FASP.	Mide el avance alcanzado en la realización de evaluaciones con recurso federal FASP a aspirantes e integrantes del estado de fuerza estatal y municipal que necesita evaluación de Control de Confianza.	(Aspirantes e integrantes del estado de fuerza estatal y municipal evaluados en Control de Confianza con recurso FASP / Aspirantes e integrantes del estado de fuerza estatal y municipal programado para evaluación de control de confianza, con recursos FASP) *100	Actividad	Trimestral	Porcentaje	Gestión	Eficacia	Ascendente
125	Porcentaje de integrantes del estado de fuerza estatal y municipal evaluados en Desempeño, con recursos FASP.	Cuantifica el avance alcanzado por la institución de seguridad pública en la aplicación de evaluaciones de desempeño con recurso federal FASP a los integrantes del estado de fuerza estatal y municipal en el ejercicio fiscal, de acuerdo al Programa Rector de Profesionalización.	(Integrantes del estado de fuerza estatal y municipal evaluados en Desempeño con recursos FASP/ Integrantes del estado de fuerza estatal y municipal programados para evaluarse en Desempeño con recursos FASP) *100	Actividad	Trimestral	Porcentaje	Gestión	Eficacia	Ascendente
126	Porcentaje de recursos concertados para la adquisición de equipamiento (uniforme, vestuario o equipo de protección) para la operación policial que se utilizaron para ese fin.	Mide la proporción de recursos federales del FASP concertados para el equipamiento (uniforme, vestuario o equipo de protección) en apoyo de la función policial que fueron destinados para ese fin, sin ser reprogramados durante el ejercicio fiscal.	(Total de recursos pagados en equipamiento (uniforme, vestuario o equipo de protección) / Total de recursos para equipamiento (uniforme, vestuario y equipo de protección) concertados)*100	Actividad	Trimestral	Porcentaje	Gestión	Eficacia	Ascendente
127	Porcentaje de solicitudes de conectividad presentadas por las entidades federativas para enlazar a municipios al Sistema Nacional de Información de Seguridad Pública de Plataforma México.	Mide el porcentaje de solicitudes que tramitan las Instituciones de Seguridad Pública Estatales ante el Centro Nacional de Información del Secretariado Ejecutivo del Sistema Nacional de Seguridad Pública para permitir que las instituciones de sus municipios se conecten al Sistema Nacional de Información de Seguridad Pública de Plataforma México para registrar la información de los Informes Policiales Homologados.	(Solicitudes de conectividad al Sistema Nacional de Información de Seguridad Pública de Plataforma México presentadas / Solicitudes de conectividad al Sistema Nacional de Información de Seguridad Pública de Plataforma México programadas por la Entidad Federativa) *100	Actividad	Trimestral	Porcentaje	Gestión	Eficacia	Ascendente

No.	Meta programada	Justificación	Detalle	Meta Modificada	Justificación	Detalle	Realizado en el Periodo	Justificación	Detalle	Avance (%)	Flujo
124	0	{just1:{ciclo:2022,trim:5,just:Otras causas,usuario:davidaestradao,fec ha:18/07/23}}	NO SE CONCERTARON RECURSOS DEL FASP 2022, PARA ESTE INDICADOR.	0	{just1:{ciclo:2022,trim:5,just:Otr as causas,usuario:davidaestradao,f echa:18/07/23}}	NO SE CONCERTARON RECURSOS DEL FASP 2022, PARA ESTE INDICADOR.	0	Otras causas	NO SE CONCERTAR ON RECURSOS DEL FASP 2022 PARA ESTE INDICADOR	N/D	Validado
125	0	{just1:{ciclo:2022,trim:5,just:Otras causas,usuario:davidaestradao,fec ha:18/07/23}}	NO SE CONCERTARON RECURSOS DEL FASP 2022, PARA ESTE INDICADOR.	0	{just1:{ciclo:2022,trim:5,just:Otr as causas,usuario:davidaestradao,f echa:18/07/23}}	NO SE CONCERTARON RECURSOS DEL FASP 2022, PARA ESTE INDICADOR.	0	Otras causas	NO SE CONCERTAR ON RECURSOS DEL FASP 2022 PARA ESTE INDICADOR	N/D	Validado
126	100			100			98.75897	Otras causas	La variación en el monto del recurso es derivado de las reprogramaciones realizadas ante el Secretariado Ejecutivo del Sistema Nacional de Seguridad Pública.	98.76	Validado
127	0	{just1:{ciclo:2022,trim:5,just:Otras causas,usuario:davidaestradao,fec ha:18/07/23}}	NO SE CONCERTARON RECURSOS DEL FASP 2022, PARA ESTE INDICADOR.	0	{just1:{ciclo:2022,trim:5,just:Otr as causas,usuario:davidaestradao,f echa:18/07/23}}	NO SE CONCERTARON RECURSOS DEL FASP 2022, PARA ESTE INDICADOR.	0	Otras causas	NO SE CONCERTAR ON RECURSOS DEL FASP 2022 PARA ESTE INDICADOR.	N/D	Validado

No.	Ciclo	Periodo	Trimestre	Entidad Federativa	Municipio	Ramo	Unidad	Programa Presupuestario	Nombre del Programa Presupuestario	Grupo Funcional	Función	Subfunción	Actividad Institucional	Clave del Indicador
128	2022	5	5	Ciudad de México	Gobierno de la Entidad	33 - Aportaciones Federales para Entidades Federativas y Municipios	416 - Dirección General de Programación y Presupuesto A	I011	FASP	1 - Gobierno	7 - Asuntos de Orden Público y de Seguridad Interior	4 - Sistema Nacional de Seguridad Pública	9 - Fondo de Aportaciones para la Seguridad Pública de los Estados y del Distrito Federal	176887
129	2022	5	5	Ciudad de México	Gobierno de la Entidad	33 - Aportaciones Federales para Entidades Federativas y Municipios	416 - Dirección General de Programación y Presupuesto A	I011	FASP	1 - Gobierno	7 - Asuntos de Orden Público y de Seguridad Interior	4 - Sistema Nacional de Seguridad Pública	9 - Fondo de Aportaciones para la Seguridad Pública de los Estados y del Distrito Federal	176888
130	2022	5	5	Ciudad de México	Gobierno de la Entidad	33 - Aportaciones Federales para Entidades Federativas y Municipios	416 - Dirección General de Programación y Presupuesto A	I002	FASSA	2 - Desarrollo Social	3 - Salud	1 - Prestación de Servicios de Salud a la Comunidad	4 - Fondo de Aportaciones para los Servicios de Salud	169121
131	2022	5	5	Ciudad de México	Gobierno de la Entidad	33 - Aportaciones Federales para Entidades Federativas y Municipios	416 - Dirección General de Programación y Presupuesto A	I002	FASSA	2 - Desarrollo Social	3 - Salud	1 - Prestación de Servicios de Salud a la Comunidad	4 - Fondo de Aportaciones para los Servicios de Salud	170234
132	2022	5	5	Ciudad de México	Gobierno de la Entidad	33 - Aportaciones Federales para Entidades Federativas y Municipios	416 - Dirección General de Programación y Presupuesto A	I002	FASSA	2 - Desarrollo Social	3 - Salud	1 - Prestación de Servicios de Salud a la Comunidad	4 - Fondo de Aportaciones para los Servicios de Salud	170517

No.	Nombre del Indicador	Definición del Indicador	Método de Cálculo	Nivel del Indicador	Frecuencia de Medición	Unidad de Medida	Tipo	Dimensión del Indicador	Sentido
128	Porcentaje de integrantes del estado de fuerza estatal y municipal evaluados en Competencias Básicas con recursos FASP.	Mide el avance logrado por la institución de seguridad pública estatal en la aplicación de evaluaciones de competencias básicas con recursos federales del FASP a integrantes del estado de fuerza estatal y municipal en el ejercicio fiscal, en apego al Programa Rector de Profesionalización.	(Integrantes del estado de fuerza estatal y municipal Evaluados en Competencias Básicas con recursos FASP / Integrantes del estado de fuerza estatal y municipal programados para evaluarse en Competencias Básicas con recursos FASP) *100	Actividad	Trimestral	Porcentaje	Gestión	Eficacia	Ascendente
129	Porcentaje de aspirantes e integrantes del estado de fuerza estatal y municipal evaluados en Formación Inicial con recurso FASP.	Cuantifica el grado de avance alcanzado por la institución de seguridad pública estatal en la aplicación de evaluaciones de Formación Inicial con recursos federales del FASP en el ejercicio fiscal a aspirantes e integrantes del estado de fuerza estatal y municipal en apego al Programa Rector de Profesionalización.	(Aspirantes e integrantes del estado de fuerza estatal y municipal evaluados en Formación Inicial con recursos FASP / Integrantes del estado de fuerza estatal y municipal programados para evaluarse en Formación Inicial con recurso FASP) *100	Actividad	Trimestral	Porcentaje	Gestión	Eficacia	Ascendente
130	Médicos generales y especialistas por cada mil habitantes (población no derechohabiente)	Es el número promedio de médicos generales y especialistas en contacto con el paciente disponibles en unidades medicas de la secretaria de salud para proporcionar atención a cada mil habitantes (población no derechohabiente), en un año y área geográfica determinada. No se incluyen medico pasantes, internos de pregado ni residentes.	Número total de médicos generales y especialistas en contacto con el paciente entre población total por 1,000 para un año y área geográfica determinada	Componente	Anual	Otra	Estratégico	Eficacia	Ascendente
131	Porcentaje de establecimientos que cumplen los requerimientos mínimos de calidad para la prestación de servicios de Salud	Son todos aquellos establecimientos de atención médica pertenecientes a los Servicios Estatales de Salud, que cumplen con los requerimientos mínimos de calidad respecto del universo susceptibles de acreditación http://calidad.salud.gob.mx/site/calidad/acreditacion.html	(Número de establecimientos que cumplen los requerimientos mínimos de calidad para la prestación de servicios de salud / Total de establecimientos de atención médica susceptibles de acreditación pertenecientes a los Servicios Estatales de Salud) * 100	Componente	Anual	Porcentaje	Estratégico	Calidad	Ascendente
132	Porcentaje del gasto total del FASSA destinado a la Prestación de Servicios de Salud a la Comunidad	Porcentaje del gasto del Fondo de Aportaciones para los Servicios de Salud, que destina al Gasto de Prestación de Servicios de Salud a la Comunidad. Este último incluye las campañas para la promoción y prevención de salud y el fomento de la salud pública, tales como la vigilancia epidemiológica, la salud ambiental, el control de vectores y la regulación sanitaria, así como la prestación de servicios de salud por personal no especializado.	(Gasto ejercido en la subfunción de Prestación de Servicios de Salud a la Comunidad /Gasto total del FASSA)*100	Actividad	Semestral	Porcentaje	Gestión	Eficacia	Ascendente

No.	Meta programada	Justificación	Detalle	Meta Modificada	Justificación	Detalle	Realizado en el Periodo	Justificación	Detalle	Avance (%)	Flujo
128	0	{just1:{ciclo:2022,trim:5,just:Otras causas,usuario:davidaestradao,fecha:18/07/23}}	NO SE CONCERTARON RECURSOS DEL FASP 2022, PARA ESTE INDICADOR.	0	{just1:{ciclo:2022,trim:5,just:Otras causas,usuario:davidaestradao,fecha:18/07/23}}	NO SE CONCERTARON RECURSOS DEL FASP 2022, PARA ESTE INDICADOR.	0	Otras causas	NO SE CONCERTARON RECURSOS DEL FASP 2022 PARA ESTE INDICADOR	N/D	Validado
129	0	{just1:{ciclo:2022,trim:5,just:Otras causas,usuario:davidaestradao,fecha:18/07/23}}	NO SE CONCERTARON RECURSOS DEL FASP 2022, PARA ESTE INDICADOR.	0	{just1:{ciclo:2022,trim:5,just:Otras causas,usuario:davidaestradao,fecha:18/07/23}}	NO SE CONCERTARON RECURSOS DEL FASP 2022, PARA ESTE INDICADOR.	0	Otras causas	NO SE CONCERTARON RECURSOS DEL FASP 2022 PARA ESTE INDICADOR	N/D	Validado
130	1.91489	{just1:{ciclo:2022,trim:5,just:Otras causas,usuario:juanperez,fecha:18/07/23}}	.	1.91489	{just1:{ciclo:2022,trim:5,just:Otras causas,usuario:juanperez,fecha:18/07/23}}	.	1.83149	Otras causas	.	95.64	Validado
131	100	{just1:{ciclo:2022,trim:5,just:Otras causas,usuario:juanperez,fecha:12/07/23}}	.	100	{just1:{ciclo:2022,trim:5,just:Otras causas,usuario:juanperez,fecha:12/07/23}}	.	100			100	Validado
132	23.76145	{just1:{ciclo:2022,trim:5,just:Otras causas,usuario:juanperez,fecha:12/07/23}}	.	23.76145	{just1:{ciclo:2022,trim:5,just:Otras causas,usuario:juanperez,fecha:12/07/23}}	.	23.61204			99.37	Validado



No.	Ciclo	Periodo	Trimestre	Entidad Federativa	Municipio	Ramo	Unidad	Programa Presupuestario	Nombre del Programa Presupuestario	Grupo Funcional	Función	Subfunción	Actividad Institucional	Clave del Indicador
133	2022	5	5	Ciudad de México	Gobierno de la Entidad	33 - Aportaciones Federales para Entidades Federativas y Municipios	416 - Dirección General de Programación y Presupuesto A	1002	FASSA	2 - Desarrollo Social	3 - Salud	1 - Prestación de Servicios de Salud a la Comunidad	4 - Fondo de Aportaciones para los Servicios de Salud	170634
134	2022	5	5	Ciudad de México	Gobierno de la Entidad	33 - Aportaciones Federales para Entidades Federativas y Municipios	416 - Dirección General de Programación y Presupuesto A	1002	FASSA	2 - Desarrollo Social	3 - Salud	1 - Prestación de Servicios de Salud a la Comunidad	4 - Fondo de Aportaciones para los Servicios de Salud	170789
135	2022	5	5	Ciudad de México	Gobierno de la Entidad	33 - Aportaciones Federales para Entidades Federativas y Municipios	416 - Dirección General de Programación y Presupuesto A	1002	FASSA	2 - Desarrollo Social	3 - Salud	1 - Prestación de Servicios de Salud a la Comunidad	4 - Fondo de Aportaciones para los Servicios de Salud	170955
136	2022	5	5	Ciudad de México	Gobierno de la Entidad	33 - Aportaciones Federales para Entidades Federativas y Municipios	416 - Dirección General de Programación y Presupuesto A	1002	FASSA	2 - Desarrollo Social	3 - Salud	1 - Prestación de Servicios de Salud a la Comunidad	4 - Fondo de Aportaciones para los Servicios de Salud	171330

No.	Nombre del Indicador	Definición del Indicador	Método de Cálculo	Nivel del Indicador	Frecuencia de Medición	Unidad de Medida	Tipo	Dimensión del Indicador	Sentido
133	Porcentaje de nacidos vivos de madres sin seguridad social atendidas por personal médico	Porcentaje de nacidos vivos de madres sin seguridad social atendidas por personal médico del total de nacidos vivos, de madres sin seguridad social.	(Número de nacidos vivos de madres sin seguridad social atendidas por personal médico / Número total de nacidos vivos de madres sin seguridad social) *100	Propósito	Anual	Porcentaje	Estratégico	Eficacia	Ascendente
134	Razón de Mortalidad Materna de mujeres sin seguridad social.	Es una medida que expresa el riesgo de fallecer que tienen las mujeres durante el embarazo, parto o puerperio con relación a cada 100 mil nacimientos estimados en un año y área geográfica determinados, y en este caso focalizada para mujeres sin seguridad social. Una muerte materna se define como la defunción de una mujer mientras está embarazada o dentro de los 42 días siguientes a la terminación de su embarazo, debido a cualquier causa relacionada con el embarazo o agravada por el mismo, independientemente de la duración y sitio del mismo o su atención, pero no por causas accidentales o incidentales.	[Número de muertes maternas de mujeres sin seguridad social/Número de Nacidos vivos de madres sin seguridad social]*100,000 por entidad de residencia en un año determinado	Fin	Anual	Otra	Estratégico	Eficacia	Descendente
135	Porcentaje del gasto total del FASSA destinado a la Prestación de Servicios de Salud a la Persona y Generación de Recursos para la Salud	Porcentaje del gasto del FASSA que se destina a las subfunciones: Prestación de Servicios de Salud a la Persona y Generación de Recursos para la Salud. Incluyen: la atención preventiva, diagnóstico, tratamiento, rehabilitación y urgencias. La formación, capacitación de los recursos humanos, investigación para la salud, así como el equipamiento, mantenimiento y rehabilitación de la infraestructura física en salud, en los diferentes niveles de atención.	(Gasto ejercido en las subfunciones de; Prestación de Servicios de Salud a la Persona y de Generación de Recursos para la Salud / Gasto total del FASSA) * 100	Actividad	Semestral	Porcentaje	Gestión	Eficacia	Ascendente
136	Porcentaje de atenciones para la salud programadas con recurso asignado	Mide el porcentaje de atenciones para la salud a las que se les asignó recurso. El listado de atenciones para la salud, internamente llamada Estructuras programáticas de las Entidades Federativas hace referencia a: la promoción, prevención y difusión de la salud; la atención y curación médica de todos los niveles de atención, el abasto de medicamentos e insumos para la salud, la generación de recursos, capacitación, mantenimiento, equipamiento y rehabilitación de infraestructura física en salud, entre otros.	(Atenciones para la salud con recurso asignado / Total de atenciones para la salud) * 100	Actividad	Anual	Porcentaje	Gestión	Eficiencia	Ascendente

No.	Meta programada	Justificación	Detalle	Meta Modificada	Justificación	Detalle	Realizado en el Periodo	Justificación	Detalle	Avance (%)	Flujo
133	98.52395	{just1:{ciclo:2022,trim:5,just:Otras causas,usuario:juanperez,fecha:12/07/23}}	.	98.52395	{just1:{ciclo:2022,trim:5,just:Otras causas,usuario:juanperez,fecha:12/07/23}}	.	99.31896	Otras causas	.	100.81	Validado
134	63.08425	{just1:{ciclo:2022,trim:5,just:Otras causas,usuario:juanperez,fecha:12/07/23}}	.	63.08425	{just1:{ciclo:2022,trim:5,just:Otras causas,usuario:juanperez,fecha:12/07/23}}	.	86.01793			73.34	Validado
135	72.17526	{just1:{ciclo:2022,trim:5,just:Otras causas,usuario:juanperez,fecha:12/07/23}}	.	72.17526	{just1:{ciclo:2022,trim:5,just:Otras causas,usuario:juanperez,fecha:12/07/23}}	.	72.34516			100.24	Validado
136	100	{just1:{ciclo:2022,trim:5,just:Otras causas,usuario:juanperez,fecha:12/07/23}}	.	100	{just1:{ciclo:2022,trim:5,just:Otras causas,usuario:juanperez,fecha:12/07/23}}	.	100			100	Validado

No.	Ciclo	Periodo	Trimestre	Entidad Federativa	Municipio	Ramo	Unidad	Programa Presupuestario	Nombre del Programa Presupuestario	Grupo Funcional	Función	Subfunción	Actividad Institucional	Clave del Indicador
137	2022	5	5	Ciudad de México	Gobierno de la Entidad	33 - Aportaciones Federales para Entidades Federativas y Municipios	416 - Dirección General de Programación y Presupuesto A	1013	FONE Servicios Personales	2 - Desarrollo Social	5 - Educación	1 - Educación Básica	3 - Fondo de Aportaciones para la Nómina Educativa y Gasto Operativo	172501
138	2022	5	5	Ciudad de México	Gobierno de la Entidad	33 - Aportaciones Federales para Entidades Federativas y Municipios	416 - Dirección General de Programación y Presupuesto A	1013	FONE Servicios Personales	2 - Desarrollo Social	5 - Educación	1 - Educación Básica	3 - Fondo de Aportaciones para la Nómina Educativa y Gasto Operativo	172503
139	2022	5	5	Ciudad de México	Gobierno de la Entidad	33 - Aportaciones Federales para Entidades Federativas y Municipios	416 - Dirección General de Programación y Presupuesto A	1013	FONE Servicios Personales	2 - Desarrollo Social	5 - Educación	1 - Educación Básica	3 - Fondo de Aportaciones para la Nómina Educativa y Gasto Operativo	172862
140	2022	5	5	Ciudad de México	Gobierno de la Entidad	33 - Aportaciones Federales para Entidades Federativas y Municipios	416 - Dirección General de Programación y Presupuesto A	1013	FONE Servicios Personales	2 - Desarrollo Social	5 - Educación	1 - Educación Básica	3 - Fondo de Aportaciones para la Nómina Educativa y Gasto Operativo	173170
141	2022	5	5	Ciudad de México	Gobierno de la Entidad	33 - Aportaciones Federales para Entidades Federativas y Municipios	416 - Dirección General de Programación y Presupuesto A	1013	FONE Servicios Personales	2 - Desarrollo Social	5 - Educación	1 - Educación Básica	3 - Fondo de Aportaciones para la Nómina Educativa y Gasto Operativo	173172

No.	Nombre del Indicador	Definición del Indicador	Método de Cálculo	Nivel del Indicador	Frecuencia de Medición	Unidad de Medida	Tipo	Dimensión del Indicador	Sentido
137	Tasa de variación de beneficiarios atendidos en centros de trabajo federalizados del nivel primaria en la entidad federativa.	Se refiere a la tasa de variación de beneficiarios atendidos en el periodo actual respecto del periodo anterior, en el nivel educativo, atendidos en centros de trabajo federalizados en la entidad federativa.	$[(\text{Matrícula total al inicio de cursos en educación primaria de 6 a 11 años atendida en los servicios educativos federalizados del estado en el año } t) / \text{Matrícula total al inicio de cursos en educación primaria de 6 a 11 años atendida en los servicios educativos federalizados del estado en el año } t-1) - 1] \times 100$	Componente	Anual	Porcentaje	Estratégico	Eficacia	Ascendente
138	Tasa bruta de escolarización del nivel preescolar en la entidad federativa en centros de trabajo federalizados.	Número total de alumnos en preescolar al inicio del ciclo escolar, por cada cien del grupo de población con la edad reglamentaria para cursar ese nivel. Muestra la cobertura del nivel preescolar en la población en edad de demandar el servicio, atendidos en centros de trabajo federalizados en la entidad federativa.	$(\text{Matrícula total en educación preescolar atendida en centros de trabajo federalizados del estado en el año } t / \text{Población de 3 a 5 años en el estado en el año } t) \times 100$	Fin	Anual	Porcentaje	Estratégico	Eficacia	Ascendente
139	Tasa bruta de escolarización del nivel primaria en la entidad federativa en centros de trabajo federalizados.	Número total de alumnos en primaria al inicio del ciclo escolar, por cada cien del grupo de población con la edad reglamentaria para cursar ese nivel. Muestra la cobertura del nivel primaria en la población en edad de demandar el servicio, atendidos en centros de trabajo federalizados en la entidad federativa.	$(\text{Matrícula total en educación primaria atendida en centros de trabajo federalizados del estado en el año } t / \text{Población de 6 a 11 años en el estado en el año } t) \times 100$	Fin	Anual	Porcentaje	Estratégico	Eficacia	Ascendente
140	Tasa de variación de beneficiarios atendidos en centros de trabajo federalizados del nivel preescolar en la entidad federativa.	Se refiere a la tasa de variación de beneficiarios atendidos en el periodo actual respecto del periodo anterior, en el nivel educativo, atendidos en centros de trabajo federalizados en la entidad federativa.	$[(\text{Matrícula total al inicio de cursos en educación preescolar de 3 a 5 años atendida en los servicios educativos federalizados del estado en el año } t) / \text{Matrícula total al inicio de cursos en educación preescolar de 3 a 5 años atendida en los servicios educativos federalizados del estado en el año } t-1) - 1] \times 100$	Componente	Anual	Porcentaje	Estratégico	Eficacia	Ascendente
141	Porcentaje de alumnos matriculados en educación primaria atendidos en centros de trabajo federalizados.	Mide la porción de la matrícula de primaria que es atendida por la entidad federativa en escuelas (centros de trabajo) federalizadas, se incluyen los sostenimientos federal y federal transferido. Este indicador es una aproximación para medir la cobertura de las plazas federales en la atención a los alumnos.	$(\text{Alumnos matriculados atendidos en centros de trabajo federalizado en nivel primaria en el año } t / \text{Total de alumnos matriculados en el nivel primaria atendidos por la entidad federativa en el año } t) \times 100$	Actividad	Anual	Porcentaje	Gestión	Eficacia	Ascendente

No.	Meta programada	Justificación	Detalle	Meta Modificada	Justificación	Detalle	Realizado en el Periodo	Justificación	Detalle	Avance (%)	Flujo
137	0	{just1:{ciclo:2022,trim:5,just:Otras causas,usuario:ariadnejopezr,fec ha:15/07/23}}	La Ciudad de México no cuenta con Recursos del FONE	0	{just1:{ciclo:2022,trim:5,just:Otras causas,usuario:ariadnejopezr,fec ha:15/07/23}}	La Ciudad de México no cuenta con Recursos del FONE	0		La Ciudad de México no cuenta con Recursos del FONE	N/D	Validado
138	0	{just1:{ciclo:2022,trim:5,just:Otras causas,usuario:ariadnejopezr,fec ha:15/07/23}}	La Ciudad de México no cuenta con Recursos del FONE.	0	{just1:{ciclo:2022,trim:5,just:Otras causas,usuario:ariadnejopezr,fec ha:15/07/23}}	La Ciudad de México no cuenta con Recursos del FONE.	0		La Ciudad de México no cuenta con Recursos del FONE	N/D	Validado
139	0	{just1:{ciclo:2022,trim:5,just:Otras causas,usuario:ariadnejopezr,fec ha:15/07/23}}	La Ciudad de México no cuenta con Recursos del FONE.	0	{just1:{ciclo:2022,trim:5,just:Otras causas,usuario:ariadnejopezr,fec ha:15/07/23}}	La Ciudad de México no cuenta con Recursos del FONE.	0		La Ciudad de México no cuenta con Recursos del FONE	N/D	Validado
140	0	{just1:{ciclo:2022,trim:5,just:Otras causas,usuario:ariadnejopezr,fec ha:15/07/23}}	La Ciudad de México no cuenta con Recursos del FONE.	0	{just1:{ciclo:2022,trim:5,just:Otras causas,usuario:ariadnejopezr,fec ha:15/07/23}}	La Ciudad de México no cuenta con Recursos del FONE.	0		La Ciudad de México no cuenta con Recursos del FONE	N/D	Validado
141	0	{just1:{ciclo:2022,trim:5,just:Otras causas,usuario:ariadnejopezr,fec ha:15/07/23}}	La Ciudad de México no cuenta con Recursos del FONE.	0	{just1:{ciclo:2022,trim:5,just:Otras causas,usuario:ariadnejopezr,fec ha:15/07/23}}	La Ciudad de México no cuenta con Recursos del FONE.	0		La Ciudad de México no cuenta con Recursos del FONE	N/D	Validado

No.	Ciclo	Periodo	Trimestre	Entidad Federativa	Municipio	Ramo	Unidad	Programa Presupuestario	Nombre del Programa Presupuestario	Grupo Funcional	Función	Subfunción	Actividad Institucional	Clave del Indicador
142	2022	5	5	Ciudad de México	Gobierno de la Entidad	33 - Aportaciones Federales para Entidades Federativas y Municipios	416 - Dirección General de Programación y Presupuesto A	I013	FONE Servicios Personales	2 - Desarrollo Social	5 - Educación	1 - Educación Básica	3 - Fondo de Aportaciones para la Nómina Educativa y Gasto Operativo	173457
143	2022	5	5	Ciudad de México	Gobierno de la Entidad	33 - Aportaciones Federales para Entidades Federativas y Municipios	416 - Dirección General de Programación y Presupuesto A	I013	FONE Servicios Personales	2 - Desarrollo Social	5 - Educación	1 - Educación Básica	3 - Fondo de Aportaciones para la Nómina Educativa y Gasto Operativo	173461
144	2022	5	5	Ciudad de México	Gobierno de la Entidad	33 - Aportaciones Federales para Entidades Federativas y Municipios	416 - Dirección General de Programación y Presupuesto A	I013	FONE Servicios Personales	2 - Desarrollo Social	5 - Educación	1 - Educación Básica	3 - Fondo de Aportaciones para la Nómina Educativa y Gasto Operativo	173469
145	2022	5	5	Ciudad de México	Gobierno de la Entidad	33 - Aportaciones Federales para Entidades Federativas y Municipios	416 - Dirección General de Programación y Presupuesto A	I013	FONE Servicios Personales	2 - Desarrollo Social	5 - Educación	1 - Educación Básica	3 - Fondo de Aportaciones para la Nómina Educativa y Gasto Operativo	174150
146	2022	5	5	Ciudad de México	Gobierno de la Entidad	33 - Aportaciones Federales para Entidades Federativas y Municipios	416 - Dirección General de Programación y Presupuesto A	I013	FONE Servicios Personales	2 - Desarrollo Social	5 - Educación	1 - Educación Básica	3 - Fondo de Aportaciones para la Nómina Educativa y Gasto Operativo	174456

No.	Nombre del Indicador	Definición del Indicador	Método de Cálculo	Nivel del Indicador	Frecuencia de Medición	Unidad de Medida	Tipo	Dimensión del Indicador	Sentido
142	Tasa de variación de beneficiarios atendidos en centros de trabajo federalizados del nivel secundaria en la entidad federativa.	Se refiere a la tasa de variación de beneficiarios atendidos en el periodo actual respecto del periodo anterior, en el nivel educativo, atendidos en centros de trabajo federalizados en la entidad federativa.	$\left[\frac{\text{Matrícula total al inicio de cursos en educación secundaria de 12 a 14 años atendida en los servicios educativos federalizados en el estado en el año } t}{\text{Matrícula total al inicio de cursos en educación secundaria de 12 a 14 años atendida en los servicios educativos federalizados en el estado en el año } t-1} - 1 \right] \times 100$	Componente	Anual	Porcentaje	Estratégico	Eficacia	Ascendente
143	Eficiencia terminal en educación primaria	Mide el porcentaje de alumnos que concluyen oportunamente un nivel educativo de acuerdo al número de años programados. Describe la proporción de una cohorte que concluye el nivel educativo en el tiempo establecido. Por lo tanto, el denominador debe reportar los alumnos de nuevo ingreso a primer grado del nivel educativo que se registraron hace t-1 ciclos escolares, siendo t la duración del ciclo educativo en cuestión.	$\left(\frac{\text{Número de alumnos egresados de la educación primaria en el ciclo escolar } t}{\text{Alumnos de nuevo ingreso a primer grado de primaria en el ciclo escolar } t-5} \right) \times 100$	Propósito	Anual	Porcentaje	Estratégico	Eficacia	Ascendente
144	Porcentaje de alumnos matriculados en educación secundaria atendidos en centros de trabajo federalizados.	Mide la porción de la matrícula de secundaria que es atendida por la entidad federativa en escuelas (centros de trabajo) federalizadas, se incluyen los sostenimientos federal y federal transferido. Éste indicador es una aproximación para medir la cobertura de las plazas federales en la atención a los alumnos.	$\left(\frac{\text{Alumnos matriculados atendidos en centros de trabajo federalizado en nivel secundaria en el año } t}{\text{Total de alumnos matriculados en el nivel secundaria atendidos por la entidad federativa en el año } t} \right) \times 100$	Actividad	Anual	Porcentaje	Gestión	Eficacia	Ascendente
145	Porcentaje de alumnos matriculados en educación preescolar atendidos en centros de trabajo federalizados.	Mide la porción de la matrícula de preescolar que es atendida por la entidad federativa en escuelas (centros de trabajo) federalizadas, se incluyen los sostenimientos federal y federal transferido. Éste indicador es una aproximación para medir la cobertura de las plazas federales en la atención a los alumnos.	$\left(\frac{\text{Alumnos matriculados atendidos en centros de trabajo federalizado en nivel preescolar en el año } t}{\text{Total de alumnos matriculados en el nivel preescolar atendidos por la entidad federativa en el año } t} \right) \times 100$	Actividad	Anual	Porcentaje	Gestión	Eficacia	Ascendente
146	Eficiencia terminal en educación secundaria	Mide el porcentaje de alumnos que concluyen oportunamente un nivel educativo de acuerdo al número de años programados. Describe la proporción de una cohorte que concluye el nivel educativo en el tiempo establecido. Por lo tanto, el denominador debe reportar los alumnos de nuevo ingreso a primer grado del nivel educativo que se registraron hace t-1 ciclos escolares, siendo t la duración del ciclo educativo en cuestión	$\left(\frac{\text{Número de alumnos egresados de la educación secundaria en el ciclo escolar } t}{\text{Alumnos de nuevo ingreso a primer grado de secundaria en el ciclo escolar } t-2} \right) \times 100$	Propósito	Anual	Porcentaje	Estratégico	Eficacia	Ascendente

No.	Meta programada	Justificación	Detalle	Meta Modificada	Justificación	Detalle	Realizado en el Periodo	Justificación	Detalle	Avance (%)	Flujo
142	0	{just1:{ciclo:2022,trim:5,just:Otras causas,usuario:ariadnejopezr,fec ha:15/07/23}}	La Ciudad de México no cuenta con Recursos del FONE.	0	{just1:{ciclo:2022,trim:5,just:Otras causas,usuario:ariadnejopezr,fecha:15/07/23}}	La Ciudad de México no cuenta con Recursos del FONE.	0		La Ciudad de México no cuenta con Recursos del FONE	N/D	Validado
143	0	{just1:{ciclo:2022,trim:5,just:Otras causas,usuario:ariadnejopezr,fec ha:15/07/23}}	La Ciudad de México no cuenta con Recursos del FONE.	0	{just1:{ciclo:2022,trim:5,just:Otras causas,usuario:ariadnejopezr,fecha:15/07/23}}	La Ciudad de México no cuenta con Recursos del FONE.	0		La Ciudad de México no cuenta con Recursos del FONE	N/D	Validado
144	0	{just1:{ciclo:2022,trim:5,just:Otras causas,usuario:ariadnejopezr,fec ha:15/07/23}}	La Ciudad de México no cuenta con Recursos del FONE.	0	{just1:{ciclo:2022,trim:5,just:Otras causas,usuario:ariadnejopezr,fecha:15/07/23}}	La Ciudad de México no cuenta con Recursos del FONE.	0		La Ciudad de México no cuenta con Recursos del FONE	N/D	Validado
145	0	{just1:{ciclo:2022,trim:5,just:Otras causas,usuario:ariadnejopezr,fec ha:15/07/23}}	La Ciudad de México no cuenta con Recursos del FONE.	0	{just1:{ciclo:2022,trim:5,just:Otras causas,usuario:ariadnejopezr,fecha:15/07/23}}	La Ciudad de México no cuenta con Recursos del FONE.	0		La Ciudad de México no cuenta con Recursos del FONE	N/D	Validado
146	0	{just1:{ciclo:2022,trim:5,just:Otras causas,usuario:ariadnejopezr,fec ha:15/07/23}}	La Ciudad de México no cuenta con Recursos del FONE.	0	{just1:{ciclo:2022,trim:5,just:Otras causas,usuario:ariadnejopezr,fecha:15/07/23}}	La Ciudad de México no cuenta con Recursos del FONE.	0		La Ciudad de México no cuenta con Recursos del FONE	N/D	Validado



No.	Ciclo	Periodo	Trimestre	Entidad Federativa	Municipio	Ramo	Unidad	Programa Presupuestario	Nombre del Programa Presupuestario	Grupo Funcional	Función	Subfunción	Actividad Institucional	Clave del Indicador
147	2022	5	5	Ciudad de México	Gobierno de la Entidad	33 - Aportaciones Federales para Entidades Federativas y Municipios	416 - Dirección General de Programación y Presupuesto A	1013	FONE Servicios Personales	2 - Desarrollo Social	5 - Educación	1 - Educación Básica	3 - Fondo de Aportaciones para la Nómina Educativa y Gasto Operativo	174782
148	2022	5	5	Ciudad de México	Gobierno de la Entidad	33 - Aportaciones Federales para Entidades Federativas y Municipios	416 - Dirección General de Programación y Presupuesto A	1013	FONE Servicios Personales	2 - Desarrollo Social	5 - Educación	1 - Educación Básica	3 - Fondo de Aportaciones para la Nómina Educativa y Gasto Operativo	176960
149	2022	5	5	Ciudad de México	Gobierno de la Entidad	33 - Aportaciones Federales para Entidades Federativas y Municipios	416 - Dirección General de Programación y Presupuesto A	1013	FONE Servicios Personales	2 - Desarrollo Social	5 - Educación	1 - Educación Básica	3 - Fondo de Aportaciones para la Nómina Educativa y Gasto Operativo	176961
150	2022	5	5	Ciudad de México	Álvaro Obregón	33 - Aportaciones Federales para Entidades Federativas y Municipios	416 - Dirección General de Programación y Presupuesto A	1005	FORTAMUN	2 - Desarrollo Social	2 - Vivienda y Servicios a la Comunidad	7 - Desarrollo Regional	6 - Fondo de Aportaciones para el Fortalecimiento de los Municipios y de las Demarcaciones Territoriales del Distrito Federal	173169

No.	Nombre del Indicador	Definición del Indicador	Método de Cálculo	Nivel del Indicador	Frecuencia de Medición	Unidad de Medida	Tipo	Dimensión del Indicador	Sentido
147	Tasa bruta de escolarización del nivel secundaria en la entidad federativa en centros de trabajo federalizados.	Número total de alumnos en secundaria al inicio del ciclo escolar, por cada cien del grupo de población con la edad reglamentaria para cursar ese nivel. Muestra la cobertura del nivel secundaria en la población en edad de demandar el servicio, atendidos en centros de trabajo federalizados en la entidad federativa.	$(\text{Matrícula total en educación secundaria atendida en centros de trabajo federalizados del estado en el año } t / \text{Población de 12 a 14 años en el estado en el año } t) \times 100$	Fin	Anual	Porcentaje	Estratégico	Eficacia	Ascendente
148	Porcentaje de abandono escolar del nivel primaria en la entidad federativa, en centros de trabajo federalizados.	Número de alumnos que dejan la escuela de un ciclo escolar a otro, por cada cien alumnos que se matricularon al inicio de cursos en el nivel primaria, en centros de trabajo federalizados.	$\frac{((\text{Matrícula total en educación primaria en el ciclo escolar } t - \text{Alumnos Egresados de primaria en el ciclo escolar } t) - (\text{Matrícula total en educación primaria en el ciclo escolar } t+1 - \text{Alumnos Nuevo Ingreso a 1o de primaria en el ciclo escolar } t+1))}{\text{Matrícula total en educación primaria en el ciclo escolar } t} \times 100$	Fin	Anual	Porcentaje	Estratégico	Eficacia	Descendente
149	Porcentaje de abandono escolar del nivel secundaria en la entidad federativa, en centros de trabajo federalizados.	Número de alumnos que dejan la escuela de un ciclo escolar a otro, por cada cien alumnos que se matricularon al inicio de cursos en el nivel secundaria, en centros de trabajo federalizados.	$\frac{(((\text{Matrícula total en educación secundaria en el ciclo escolar } t - \text{Alumnos Egresados de secundaria en el ciclo escolar } t) - (\text{Matrícula total en educación secundaria en el ciclo escolar } t+1 - \text{Alumnos Nuevo Ingreso a 1o de secundaria en el ciclo escolar } t+1))}{\text{Matrícula total en educación secundaria en el ciclo escolar } t} \times 100$	Fin	Anual	Porcentaje	Estratégico	Eficacia	Descendente
150	Tasa de variación del ingreso disponible del municipio o demarcación territorial de la Ciudad de México	Este indicador muestra la variación del ingreso disponible municipal o demarcación territorial de la Ciudad de México del ejercicio fiscal actual respecto del ingreso disponible municipal o demarcación territorial de la Ciudad de México del ejercicio fiscal inmediato anterior. Los ingresos disponibles se refiere al Ingreso de Libre Disposición, según lo señalado en la Ley de Disciplina Financiera de las Entidades Federativas y los Municipios, y está compuesto por los Ingresos locales y las participaciones federales, así como los recursos que, en su caso, reciban del Fondo de Estabilización de los Ingresos de las Entidades Federativas en los términos del artículo 19 de la Ley Federal de Presupuesto y Responsabilidad Hacendaria y cualquier otro recurso que no esté destinado a un fin específico. Excluye Transferencias Federales Etiquetadas e Ingresos Derivados de Financiamientos.	$[(\text{Ingreso disponible municipal o de la demarcación territorial de la Ciudad de México en el año } t / \text{Ingreso disponible municipal o de la demarcación territorial de la Ciudad de México del año } t-1) - 1] \times 100$	Propósito	Anual	Porcentaje	Estratégico	Eficiencia	Ascendente

No.	Meta programada	Justificación	Detalle	Meta Modificada	Justificación	Detalle	Realizado en el Periodo	Justificación	Detalle	Avance (%)	Flujo
147	0	{just1:{ciclo:2022,trim:5,just:Otras causas,usuario:ariadnejopezr,fec ha:15/07/23}}	La Ciudad de México no cuenta con Recursos del FONE.	0	{just1:{ciclo:2022,trim:5,just:Otras causas,usuario:ariadnejopezr,fec ha:15/07/23}}	La Ciudad de México no cuenta con Recursos del FONE.	0		La Ciudad de México no cuenta con Recursos del FONE	N/D	Validado
148	0	{just1:{ciclo:2022,trim:5,just:Otras causas,usuario:ariadnejopezr,fec ha:15/07/23}}	La Ciudad de México no cuenta con Recursos del FONE.	0	{just1:{ciclo:2022,trim:5,just:Otras causas,usuario:ariadnejopezr,fec ha:15/07/23}}	La Ciudad de México no cuenta con Recursos del FONE.	0		La Ciudad de México no cuenta con Recursos del FONE	100	Validado
149	0	{just1:{ciclo:2022,trim:5,just:Otras causas,usuario:ariadnejopezr,fec ha:15/07/23}}	La Ciudad de México no cuenta con Recursos del FONE.	0	{just1:{ciclo:2022,trim:5,just:Otras causas,usuario:ariadnejopezr,fec ha:15/07/23}}	La Ciudad de México no cuenta con Recursos del FONE.	0		La Ciudad de México no cuenta con Recursos del FONE	100	Validado
150	9.051			9.051			9.051			100	Validado



No.	Ciclo	Periodo	Trimestre	Entidad Federativa	Municipio	Ramo	Unidad	Programa Presupuestario	Nombre del Programa Presupuestario	Grupo Funcional	Función	Subfunción	Actividad Institucional	Clave del Indicador
151	2022	5	5	Ciudad de México	Álvaro Obregón	33 - Aportaciones Federales para Entidades Federativas y Municipios	416 - Dirección General de Programación y Presupuesto A	1005	FORTAMUN	2 - Desarrollo Social	2 - Vivienda y Servicios a la Comunidad	7 - Desarrollo Regional	6 - Fondo de Aportaciones para el Fortalecimiento de los Municipios y de las Demarcaciones Territoriales del Distrito Federal	174145
152	2022	5	5	Ciudad de México	Álvaro Obregón	33 - Aportaciones Federales para Entidades Federativas y Municipios	416 - Dirección General de Programación y Presupuesto A	1005	FORTAMUN	2 - Desarrollo Social	2 - Vivienda y Servicios a la Comunidad	7 - Desarrollo Regional	6 - Fondo de Aportaciones para el Fortalecimiento de los Municipios y de las Demarcaciones Territoriales del Distrito Federal	174452
153	2022	5	5	Ciudad de México	Álvaro Obregón	33 - Aportaciones Federales para Entidades Federativas y Municipios	416 - Dirección General de Programación y Presupuesto A	1005	FORTAMUN	2 - Desarrollo Social	2 - Vivienda y Servicios a la Comunidad	7 - Desarrollo Regional	6 - Fondo de Aportaciones para el Fortalecimiento de los Municipios y de las Demarcaciones Territoriales del Distrito Federal	174458

No.	Nombre del Indicador	Definición del Indicador	Método de Cálculo	Nivel del Indicador	Frecuencia de Medición	Unidad de Medida	Tipo	Dimensión del Indicador	Sentido
151	Índice en el Ejercicio de Recursos	Del monto anual aprobado de FORTAMUN al municipio o demarcación territorial de la Ciudad de México, este indicador muestra el porcentaje de recursos ejercidos por el municipio o demarcación territorial de la Ciudad de México acumulados al periodo que se reporta.	$(\text{Gasto ejercido del FORTAMUN por el municipio o demarcación territorial} / \text{Monto anual aprobado del FORTAMUN al municipio o demarcación territorial}) * 100$	Actividad	Trimestral	Porcentaje	Gestión	Eficacia	Ascendente
152	Índice de Dependencia Financiera	Del total de los ingresos propios registrados por el municipio o demarcación territorial de la Ciudad de México, este indicador mostrará la razón en relación con los recursos del FORTAMUN. Los ingresos propios incluyen: impuestos por predial, nóminas y otros impuestos, así como otros ingresos como derechos, productos y aprovechamientos. Este indicador busca conocer la dependencia municipal a los recursos federales ministrados a través del FORTAMUN, comparándolos con los ingresos recibidos a partir de una política recaudatoria municipal activa para fortalecer sus ingresos disponibles y expandir el gasto público para beneficio de sus habitantes.	$(\text{Recursos ministrados del FORTAMUN al municipio o demarcación territorial} / \text{Ingresos propios registrados por el municipio o demarcación territorial de la Ciudad de México})$	Propósito	Semestral	Otra	Estratégico	Eficacia	Descendente
153	Índice de Aplicación Prioritaria de Recursos	Mide la aplicación prioritaria de recursos del fondo, conforme a lo dispuesto en la Ley de Coordinación Fiscal (LCF) y de acuerdo con el gasto que representa mayores beneficios para la población, basándose en la expectativa de registrar un incremento en el gasto para los destinos prioritarios establecidos en la LCF y requerimientos relevantes identificados por los municipios. El Gasto Ejercido en Obligaciones Financieras incluye servicio de la deuda (amortización más intereses) y gasto devengado no pagado, corriente o de capital, y servicios personales de áreas prioritarias en los sectores de educación, salud y seguridad pública: maestros, médicos, paramédicos, enfermeras y policías (se refiere a los sueldos pagados). Los montos correspondientes a las dos variables son acumulados al periodo que se reporta	$((\text{Gasto ejercido en Obligaciones Financieras} + \text{Gasto ejercido en Pago por Derechos de Agua} + \text{Gasto ejercido en Seguridad Pública} + \text{Gasto ejercido en Inversión}) / (\text{Gasto total ejercido del FORTAMUN})) * 100$	Componente	Anual	Porcentaje	Estratégico	Eficacia	Ascendente

No.	Meta programada	Justificación	Detalle	Meta Modificada	Justificación	Detalle	Realizado en el Periodo	Justificación	Detalle	Avance (%)	Flujo
151	100			100			100			100	Validado
152	.26367			0.26367			.2719			96.97	Validado
153	56.66824			56.66824			56.05337			98.91	Validado

No.	Ciclo	Periodo	Trimestre	Entidad Federativa	Municipio	Ramo	Unidad	Programa Presupuestario	Nombre del Programa Presupuestario	Grupo Funcional	Función	Subfunción	Actividad Institucional	Clave del Indicador
154	2022	5	5	Ciudad de México	Álvaro Obregón	33 - Aportaciones Federales para Entidades Federativas y Municipios	416 - Dirección General de Programación y Presupuesto A	1005	FORTAMUN	2 - Desarrollo Social	2 - Vivienda y Servicios a la Comunidad	7 - Desarrollo Regional	6 - Fondo de Aportaciones para el Fortalecimiento de los Municipios y de las Demarcaciones Territoriales del Distrito Federal	174459
155	2022	5	5	Ciudad de México	Azcapotzalco	33 - Aportaciones Federales para Entidades Federativas y Municipios	416 - Dirección General de Programación y Presupuesto A	1005	FORTAMUN	2 - Desarrollo Social	2 - Vivienda y Servicios a la Comunidad	7 - Desarrollo Regional	6 - Fondo de Aportaciones para el Fortalecimiento de los Municipios y de las Demarcaciones Territoriales del Distrito Federal	173169
156	2022	5	5	Ciudad de México	Azcapotzalco	33 - Aportaciones Federales para Entidades Federativas y Municipios	416 - Dirección General de Programación y Presupuesto A	1005	FORTAMUN	2 - Desarrollo Social	2 - Vivienda y Servicios a la Comunidad	7 - Desarrollo Regional	6 - Fondo de Aportaciones para el Fortalecimiento de los Municipios y de las Demarcaciones Territoriales del Distrito Federal	174145

No.	Nombre del Indicador	Definición del Indicador	Método de Cálculo	Nivel del Indicador	Frecuencia de Medición	Unidad de Medida	Tipo	Dimensión del Indicador	Sentido
154	Porcentaje de recursos FORTAMUN recibidos por municipios y demarcaciones territoriales de la Ciudad de México	Del monto anual aprobado de FORTAMUN al municipio o demarcación territorial de la Ciudad de México, este indicador muestra el porcentaje de recursos transferidos al municipio o demarcación territorial de la Ciudad de México acumulados al periodo que se reporta.	(Recursos transferidos del FORTAMUN al municipio o demarcación territorial de la Ciudad de México/ Monto anual aprobado del FORTAMUN en el municipio o demarcación territorial de la Ciudad de México)*100	Componente	Trimestral	Porcentaje	Gestión	Eficacia	Ascendente
155	Tasa de variación del ingreso disponible del municipio o demarcación territorial de la Ciudad de México	Este indicador muestra la variación del ingreso disponible municipal o demarcación territorial de la Ciudad de México del ejercicio fiscal actual respecto del ingreso disponible municipal o demarcación territorial de la Ciudad de México del ejercicio fiscal inmediato anterior. Los ingresos disponibles se refiere al Ingreso de Libre Disposición, según lo señalado en la Ley de Disciplina Financiera de las Entidades Federativas y los Municipios, y está compuesto por los Ingresos locales y las participaciones federales, así como los recursos que, en su caso, reciban del Fondo de Estabilización de los Ingresos de las Entidades Federativas en los términos del artículo 19 de la Ley Federal de Presupuesto y Responsabilidad Hacendaria y cualquier otro recurso que no esté destinado a un fin específico. Excluye Transferencias Federales Etiquetadas e Ingresos Derivados de Financiamientos.	[(Ingreso disponible municipal o de la demarcación territorial de la Ciudad de México en el año t / Ingreso disponible municipal o de la demarcación territorial de la Ciudad de México del año t-1)-1]*100	Propósito	Anual	Porcentaje	Estratégico	Eficiencia	Ascendente
156	Índice en el Ejercicio de Recursos	Del monto anual aprobado de FORTAMUN al municipio o demarcación territorial de la Ciudad de México, este indicador muestra el porcentaje de recursos ejercidos por el municipio o demarcación territorial de la Ciudad de México acumulados al periodo que se reporta.	(Gasto ejercido del FORTAMUN por el municipio o demarcación territorial / Monto anual aprobado del FORTAMUN al municipio o demarcación territorial)*100	Actividad	Trimestral	Porcentaje	Gestión	Eficacia	Ascendente

No.	Meta programada	Justificación	Detalle	Meta Modificada	Justificación	Detalle	Realizado en el Periodo	Justificación	Detalle	Avance (%)	Flujo
154	100			100			100			100	Validado
155	16.36312			16.36312			16.36312			100	Validado
156	100			100			97.08322			97.08	Validado



No.	Ciclo	Periodo	Trimestre	Entidad Federativa	Municipio	Ramo	Unidad	Programa Presupuestario	Nombre del Programa Presupuestario	Grupo Funcional	Función	Subfunción	Actividad Institucional	Clave del Indicador
157	2022	5	5	Ciudad de México	Azcapotzalco	33 - Aportaciones Federales para Entidades Federativas y Municipios	416 - Dirección General de Programación y Presupuesto A	1005	FORTAMUN	2 - Desarrollo Social	2 - Vivienda y Servicios a la Comunidad	7 - Desarrollo Regional	6 - Fondo de Aportaciones para el Fortalecimiento de los Municipios y de las Demarcaciones Territoriales del Distrito Federal	174452
158	2022	5	5	Ciudad de México	Azcapotzalco	33 - Aportaciones Federales para Entidades Federativas y Municipios	416 - Dirección General de Programación y Presupuesto A	1005	FORTAMUN	2 - Desarrollo Social	2 - Vivienda y Servicios a la Comunidad	7 - Desarrollo Regional	6 - Fondo de Aportaciones para el Fortalecimiento de los Municipios y de las Demarcaciones Territoriales del Distrito Federal	174458
159	2022	5	5	Ciudad de México	Azcapotzalco	33 - Aportaciones Federales para Entidades Federativas y Municipios	416 - Dirección General de Programación y Presupuesto A	1005	FORTAMUN	2 - Desarrollo Social	2 - Vivienda y Servicios a la Comunidad	7 - Desarrollo Regional	6 - Fondo de Aportaciones para el Fortalecimiento de los Municipios y de las Demarcaciones Territoriales del Distrito Federal	174459

No.	Nombre del Indicador	Definición del Indicador	Método de Cálculo	Nivel del Indicador	Frecuencia de Medición	Unidad de Medida	Tipo	Dimensión del Indicador	Sentido
157	Índice de Dependencia Financiera	Del total de los ingresos propios registrados por el municipio o demarcación territorial de la Ciudad de México, este indicador mostrará la razón en relación con los recursos del FORTAMUN. Los ingresos propios incluyen: impuestos por predial, nóminas y otros impuestos, así como otros ingresos como derechos, productos y aprovechamientos. Este indicador busca conocer la dependencia municipal a los recursos federales ministrados a través del FORTAMUN, comparándolos con los ingresos recibidos a partir de una política recaudatoria municipal activa para fortalecer sus ingresos disponibles y expandir el gasto público para beneficio de sus habitantes.	(Recursos ministrados del FORTAMUN al municipio o demarcación territorial/Ingresos propios registrados por el municipio o demarcación territorial de la Ciudad de México)	Propósito	Semestral	Otra	Estratégico	Eficacia	Descendente
158	Índice de Aplicación Prioritaria de Recursos	Mide la aplicación prioritaria de recursos del fondo, conforme a lo dispuesto en la Ley de Coordinación Fiscal (LCF) y de acuerdo con el gasto que representa mayores beneficios para la población, basándose en la expectativa de registrar un incremento en el gasto para los destinos prioritarios establecidos en la LCF y requerimientos relevantes identificados por los municipios. El Gasto Ejercido en Obligaciones Financieras incluye servicio de la deuda (amortización más intereses) y gasto devengado no pagado, corriente o de capital, y servicios personales de áreas prioritarias en los sectores de educación, salud y seguridad pública: maestros, médicos, paramédicos, enfermeras y policías (se refiere a los sueldos pagados). Los montos correspondientes a las dos variables son acumulados al periodo que se reporta	$((\text{Gasto ejercido en Obligaciones Financieras} + \text{Gasto ejercido en Pago por Derechos de Agua} + \text{Gasto ejercido en Seguridad Pública} + \text{Gasto ejercido en Inversión}) / (\text{Gasto total ejercido del FORTAMUN})) * 100$	Componente	Anual	Porcentaje	Estratégico	Eficacia	Ascendente
159	Porcentaje de recursos FORTAMUN recibidos por municipios y demarcaciones territoriales de la Ciudad de México	Del monto anual aprobado de FORTAMUN al municipio o demarcación territorial de la Ciudad de México, este indicador muestra el porcentaje de recursos transferidos al municipio o demarcación territorial de la Ciudad de México acumulados al periodo que se reporta.	$(\text{Recursos transferidos del FORTAMUN al municipio o demarcación territorial de la Ciudad de México} / \text{Monto anual aprobado del FORTAMUN en el municipio o demarcación territorial de la Ciudad de México}) * 100$	Componente	Trimestral	Porcentaje	Gestión	Eficacia	Ascendente

No.	Meta programada	Justificación	Detalle	Meta Modificada	Justificación	Detalle	Realizado en el Periodo	Justificación	Detalle	Avance (%)	Flujo
157	.24176			0.24176			.24952			96.89	Validado
158	51.03773			51.03773			51.95535			101.8	Validado
159	100			100			100			100	Validado



No.	Ciclo	Periodo	Trimestre	Entidad Federativa	Municipio	Ramo	Unidad	Programa Presupuestario	Nombre del Programa Presupuestario	Grupo Funcional	Función	Subfunción	Actividad Institucional	Clave del Indicador
160	2022	5	5	Ciudad de México	Benito Juárez	33 - Aportaciones Federales para Entidades Federativas y Municipios	416 - Dirección General de Programación y Presupuesto A	1005	FORTAMUN	2 - Desarrollo Social	2 - Vivienda y Servicios a la Comunidad	7 - Desarrollo Regional	6 - Fondo de Aportaciones para el Fortalecimiento de los Municipios y de las Demarcaciones Territoriales del Distrito Federal	173169
161	2022	5	5	Ciudad de México	Benito Juárez	33 - Aportaciones Federales para Entidades Federativas y Municipios	416 - Dirección General de Programación y Presupuesto A	1005	FORTAMUN	2 - Desarrollo Social	2 - Vivienda y Servicios a la Comunidad	7 - Desarrollo Regional	6 - Fondo de Aportaciones para el Fortalecimiento de los Municipios y de las Demarcaciones Territoriales del Distrito Federal	174145
162	2022	5	5	Ciudad de México	Benito Juárez	33 - Aportaciones Federales para Entidades Federativas y Municipios	416 - Dirección General de Programación y Presupuesto A	1005	FORTAMUN	2 - Desarrollo Social	2 - Vivienda y Servicios a la Comunidad	7 - Desarrollo Regional	6 - Fondo de Aportaciones para el Fortalecimiento de los Municipios y de las Demarcaciones Territoriales del Distrito Federal	174452

No.	Nombre del Indicador	Definición del Indicador	Método de Cálculo	Nivel del Indicador	Frecuencia de Medición	Unidad de Medida	Tipo	Dimensión del Indicador	Sentido
160	Tasa de variación del ingreso disponible del municipio o demarcación territorial de la Ciudad de México	Este indicador muestra la variación del ingreso disponible municipal o demarcación territorial de la Ciudad de México del ejercicio fiscal actual respecto del ingreso disponible municipal o demarcación territorial de la Ciudad de México del ejercicio fiscal inmediato anterior. Los ingresos disponibles se refiere al Ingreso de Libre Disposición, según lo señalado en la Ley de Disciplina Financiera de las Entidades Federativas y los Municipios, y está compuesto por los Ingresos locales y las participaciones federales, así como los recursos que, en su caso, reciban del Fondo de Estabilización de los Ingresos de las Entidades Federativas en los términos del artículo 19 de la Ley Federal de Presupuesto y Responsabilidad Hacendaria y cualquier otro recurso que no esté destinado a un fin específico. Excluye Transferencias Federales Etiquetadas e Ingresos Derivados de Financiamientos.	$[(\text{Ingreso disponible municipal o de la demarcación territorial de la Ciudad de México en el año } t / \text{ Ingreso disponible municipal o de la demarcación territorial de la Ciudad de México del año } t-1) - 1] * 100$	Propósito	Anual	Porcentaje	Estratégico	Eficiencia	Ascendente
161	Índice en el Ejercicio de Recursos	Del monto anual aprobado de FORTAMUN al municipio o demarcación territorial de la Ciudad de México, este indicador muestra el porcentaje de recursos ejercidos por el municipio o demarcación territorial de la Ciudad de México acumulados al periodo que se reporta.	$(\text{Gasto ejercido del FORTAMUN por el municipio o demarcación territorial} / \text{Monto anual aprobado del FORTAMUN al municipio o demarcación territorial}) * 100$	Actividad	Trimestral	Porcentaje	Gestión	Eficacia	Ascendente
162	Índice de Dependencia Financiera	Del total de los ingresos propios registrados por el municipio o demarcación territorial de la Ciudad de México, este indicador mostrará la razón en relación con los recursos del FORTAMUN. Los ingresos propios incluyen: impuestos por predial, nóminas y otros impuestos, así como otros ingresos como derechos, productos y aprovechamientos. Este indicador busca conocer la dependencia municipal a los recursos federales ministrados a través del FORTAMUN, comparándolos con los ingresos recibidos a partir de una política recaudatoria municipal activa para fortalecer sus ingresos disponibles y expandir el gasto público para beneficio de sus habitantes.	$(\text{Recursos ministrados del FORTAMUN al municipio o demarcación territorial} / \text{Ingresos propios registrados por el municipio o demarcación territorial de la Ciudad de México})$	Propósito	Semestral	Otra	Estratégico	Eficacia	Descendente

No.	Meta programada	Justificación	Detalle	Meta Modificada	Justificación	Detalle	Realizado en el Periodo	Justificación	Detalle	Avance (%)	Flujo
160	12.05572			12.05572			9.61797			79.78	Validado
161	100			100			100			100	Validado
162	.19976			0.19976			.18957			105.38	Validado

No.	Ciclo	Periodo	Trimestre	Entidad Federativa	Municipio	Ramo	Unidad	Programa Presupuestario	Nombre del Programa Presupuestario	Grupo Funcional	Función	Subfunción	Actividad Institucional	Clave del Indicador
163	2022	5	5	Ciudad de México	Benito Juárez	33 - Aportaciones Federales para Entidades Federativas y Municipios	416 - Dirección General de Programación y Presupuesto A	1005	FORTAMUN	2 - Desarrollo Social	2 - Vivienda y Servicios a la Comunidad	7 - Desarrollo Regional	6 - Fondo de Aportaciones para el Fortalecimiento de los Municipios y de las Demarcaciones Territoriales del Distrito Federal	174458
164	2022	5	5	Ciudad de México	Benito Juárez	33 - Aportaciones Federales para Entidades Federativas y Municipios	416 - Dirección General de Programación y Presupuesto A	1005	FORTAMUN	2 - Desarrollo Social	2 - Vivienda y Servicios a la Comunidad	7 - Desarrollo Regional	6 - Fondo de Aportaciones para el Fortalecimiento de los Municipios y de las Demarcaciones Territoriales del Distrito Federal	174459
165	2022	5	5	Ciudad de México	Coyoacán	33 - Aportaciones Federales para Entidades Federativas y Municipios	416 - Dirección General de Programación y Presupuesto A	1005	FORTAMUN	2 - Desarrollo Social	2 - Vivienda y Servicios a la Comunidad	7 - Desarrollo Regional	6 - Fondo de Aportaciones para el Fortalecimiento de los Municipios y de las Demarcaciones Territoriales del Distrito Federal	173169

No.	Nombre del Indicador	Definición del Indicador	Método de Cálculo	Nivel del Indicador	Frecuencia de Medición	Unidad de Medida	Tipo	Dimensión del Indicador	Sentido
163	Índice de Aplicación Prioritaria de Recursos	Mide la aplicación prioritaria de recursos del fondo, conforme a lo dispuesto en la Ley de Coordinación Fiscal (LCF) y de acuerdo con el gasto que representa mayores beneficios para la población, basándose en la expectativa de registrar un incremento en el gasto para los destinos prioritarios establecidos en la LCF y requerimientos relevantes identificados por los municipios. El Gasto Ejercido en Obligaciones Financieras incluye servicio de la deuda (amortización más intereses) y gasto devengado no pagado, corriente o de capital, y servicios personales de áreas prioritarias en los sectores de educación, salud y seguridad pública: maestros, médicos, paramédicos, enfermeras y policías (se refiere a los sueldos pagados). Los montos correspondientes a las dos variables son acumulados al periodo que se reporta	$((\text{Gasto ejercido en Obligaciones Financieras} + \text{Gasto ejercido en Pago por Derechos de Agua} + \text{Gasto ejercido en Seguridad Pública} + \text{Gasto ejercido en Inversión}) / (\text{Gasto total ejercido del FORTAMUN})) * 100$	Componente	Anual	Porcentaje	Estratégico	Eficacia	Ascendente
164	Porcentaje de recursos FORTAMUN recibidos por municipios y demarcaciones territoriales de la Ciudad de México	Del monto anual aprobado de FORTAMUN al municipio o demarcación territorial de la Ciudad de México, este indicador muestra el porcentaje de recursos transferidos al municipio o demarcación territorial de la Ciudad de México acumulados al periodo que se reporta.	$(\text{Recursos transferidos del FORTAMUN al municipio o demarcación territorial de la Ciudad de México} / \text{Monto anual aprobado del FORTAMUN en el municipio o demarcación territorial de la Ciudad de México}) * 100$	Componente	Trimestral	Porcentaje	Gestión	Eficacia	Ascendente
165	Tasa de variación del ingreso disponible del municipio o demarcación territorial de la Ciudad de México	Este indicador muestra la variación del ingreso disponible municipal o demarcación territorial de la Ciudad de México del ejercicio fiscal actual respecto del ingreso disponible municipal o demarcación territorial de la Ciudad de México del ejercicio fiscal inmediato anterior. Los ingresos disponibles se refiere al Ingreso de Libre Disposición, según lo señalado en la Ley de Disciplina Financiera de las Entidades Federativas y los Municipios, y está compuesto por los Ingresos locales y las participaciones federales, así como los recursos que, en su caso, reciban del Fondo de Estabilización de los Ingresos de las Entidades Federativas en los términos del artículo 19 de la Ley Federal de Presupuesto y Responsabilidad Hacendaria y cualquier otro recurso que no esté destinado a un fin específico. Excluye Transferencias Federales Etiquetadas e Ingresos Derivados de Financiamientos.	$[(\text{Ingreso disponible municipal o de la demarcación territorial de la Ciudad de México en el año } t / \text{Ingreso disponible municipal o de la demarcación territorial de la Ciudad de México del año } t-1) - 1] * 100$	Propósito	Anual	Porcentaje	Estratégico	Eficiencia	Ascendente

No.	Meta programada	Justificación	Detalle	Meta Modificada	Justificación	Detalle	Realizado en el Periodo	Justificación	Detalle	Avance (%)	Flujo
163	87.28861			87.28861			91.16906			104.45	Validado
164	100			100			100			100	Validado
165	994.31909	{just1:{ciclo:2022,trim:5,just:Otras causas,usuario:mauricioamartinezl,fecha:20/07/23}}	derivado al covid-19 hubo modificaciones	994.31909	{just1:{ciclo:2022,trim:5,just:Otras causas,usuario:mauricioamartinezl,fecha:20/07/23}}	derivado al covid-19 hubo modificaciones	8.79255	Otras causas		.88	Validado

No.	Ciclo	Periodo	Trimestre	Entidad Federativa	Municipio	Ramo	Unidad	Programa Presupuestario	Nombre del Programa Presupuestario	Grupo Funcional	Función	Subfunción	Actividad Institucional	Clave del Indicador
166	2022	5	5	Ciudad de México	Coyoacán	33 - Aportaciones Federales para Entidades Federativas y Municipios	416 - Dirección General de Programación y Presupuesto A	1005	FORTAMUN	2 - Desarrollo Social	2 - Vivienda y Servicios a la Comunidad	7 - Desarrollo Regional	6 - Fondo de Aportaciones para el Fortalecimiento de los Municipios y de las Demarcaciones Territoriales del Distrito Federal	174145
167	2022	5	5	Ciudad de México	Coyoacán	33 - Aportaciones Federales para Entidades Federativas y Municipios	416 - Dirección General de Programación y Presupuesto A	1005	FORTAMUN	2 - Desarrollo Social	2 - Vivienda y Servicios a la Comunidad	7 - Desarrollo Regional	6 - Fondo de Aportaciones para el Fortalecimiento de los Municipios y de las Demarcaciones Territoriales del Distrito Federal	174452
168	2022	5	5	Ciudad de México	Coyoacán	33 - Aportaciones Federales para Entidades Federativas y Municipios	416 - Dirección General de Programación y Presupuesto A	1005	FORTAMUN	2 - Desarrollo Social	2 - Vivienda y Servicios a la Comunidad	7 - Desarrollo Regional	6 - Fondo de Aportaciones para el Fortalecimiento de los Municipios y de las Demarcaciones Territoriales del Distrito Federal	174458

No.	Nombre del Indicador	Definición del Indicador	Método de Cálculo	Nivel del Indicador	Frecuencia de Medición	Unidad de Medida	Tipo	Dimensión del Indicador	Sentido
166	Índice en el Ejercicio de Recursos	Del monto anual aprobado de FORTAMUN al municipio o demarcación territorial de la Ciudad de México, este indicador muestra el porcentaje de recursos ejercidos por el municipio o demarcación territorial de la Ciudad de México acumulados al periodo que se reporta.	$(\text{Gasto ejercido del FORTAMUN por el municipio o demarcación territorial} / \text{Monto anual aprobado del FORTAMUN al municipio o demarcación territorial}) * 100$	Actividad	Trimestral	Porcentaje	Gestión	Eficacia	Ascendente
167	Índice de Dependencia Financiera	Del total de los ingresos propios registrados por el municipio o demarcación territorial de la Ciudad de México, este indicador mostrará la razón en relación con los recursos del FORTAMUN. Los ingresos propios incluyen: impuestos por predial, nóminas y otros impuestos, así como otros ingresos como derechos, productos y aprovechamientos. Este indicador busca conocer la dependencia municipal a los recursos federales ministrados a través del FORTAMUN, comparándolos con los ingresos recibidos a partir de una política recaudatoria municipal activa para fortalecer sus ingresos disponibles y expandir el gasto público para beneficio de sus habitantes.	$(\text{Recursos ministrados del FORTAMUN al municipio o demarcación territorial} / \text{Ingresos propios registrados por el municipio o demarcación territorial de la Ciudad de México})$	Propósito	Semestral	Otra	Estratégico	Eficacia	Descendente
168	Índice de Aplicación Prioritaria de Recursos	Mide la aplicación prioritaria de recursos del fondo, conforme a lo dispuesto en la Ley de Coordinación Fiscal (LCF) y de acuerdo con el gasto que representa mayores beneficios para la población, basándose en la expectativa de registrar un incremento en el gasto para los destinos prioritarios establecidos en la LCF y requerimientos relevantes identificados por los municipios. El Gasto Ejercido en Obligaciones Financieras incluye servicio de la deuda (amortización más intereses) y gasto devengado no pagado, corriente o de capital, y servicios personales de áreas prioritarias en los sectores de educación, salud y seguridad pública: maestros, médicos, paramédicos, enfermeras y policías (se refiere a los sueldos pagados). Los montos correspondientes a las dos variables son acumulados al periodo que se reporta	$((\text{Gasto ejercido en Obligaciones Financieras} + \text{Gasto ejercido en Pago por Derechos de Agua} + \text{Gasto ejercido en Seguridad Pública} + \text{Gasto ejercido en Inversión}) / (\text{Gasto total ejercido del FORTAMUN})) * 100$	Componente	Anual	Porcentaje	Estratégico	Eficacia	Ascendente



No.	Meta programada	Justificación	Detalle	Meta Modificada	Justificación	Detalle	Realizado en el Periodo	Justificación	Detalle	Avance (%)	Flujo
166	100	{just1:{ciclo:2022,trim:5,just:Otras causas,usuario:miguelaprimaveras,fecha:20/07/23}}		100	{just1:{ciclo:2022,trim:5,just:Otras causas,usuario:miguelaprimaveras,fecha:20/07/23}}		98.87412	Otras causas		98.87	Validado
167	.5	{just1:{ciclo:2022,trim:5,just:Otras causas,usuario:miguelaprimaveras,fecha:24/07/23}}	derivado al covid-19 no se ha ejercido el presupuesto	0.5	{just1:{ciclo:2022,trim:5,just:Otras causas,usuario:miguelaprimaveras,fecha:24/07/23}}	derivado al covid-19 no se ha ejercido el presupuesto	.99437	Otras causas		50.28	Validado
168	41.20028	{just1:{ciclo:2022,trim:5,just:Otras causas,usuario:miguelaprimaveras,fecha:24/07/23}}		41.20028	{just1:{ciclo:2022,trim:5,just:Otras causas,usuario:miguelaprimaveras,fecha:24/07/23}}		50.47994	Otras causas		122.52	Validado

No.	Ciclo	Periodo	Trimestre	Entidad Federativa	Municipio	Ramo	Unidad	Programa Presupuestario	Nombre del Programa Presupuestario	Grupo Funcional	Función	Subfunción	Actividad Institucional	Clave del Indicador
169	2022	5	5	Ciudad de México	Coyoacán	33 - Aportaciones Federales para Entidades Federativas y Municipios	416 - Dirección General de Programación y Presupuesto A	1005	FORTAMUN	2 - Desarrollo Social	2 - Vivienda y Servicios a la Comunidad	7 - Desarrollo Regional	6 - Fondo de Aportaciones para el Fortalecimiento de los Municipios y de las Demarcaciones Territoriales del Distrito Federal	174459
170	2022	5	5	Ciudad de México	Cuajimalpa de Morelos	33 - Aportaciones Federales para Entidades Federativas y Municipios	416 - Dirección General de Programación y Presupuesto A	1005	FORTAMUN	2 - Desarrollo Social	2 - Vivienda y Servicios a la Comunidad	7 - Desarrollo Regional	6 - Fondo de Aportaciones para el Fortalecimiento de los Municipios y de las Demarcaciones Territoriales del Distrito Federal	173169
171	2022	5	5	Ciudad de México	Cuajimalpa de Morelos	33 - Aportaciones Federales para Entidades Federativas y Municipios	416 - Dirección General de Programación y Presupuesto A	1005	FORTAMUN	2 - Desarrollo Social	2 - Vivienda y Servicios a la Comunidad	7 - Desarrollo Regional	6 - Fondo de Aportaciones para el Fortalecimiento de los Municipios y de las Demarcaciones Territoriales del Distrito Federal	174145

No.	Nombre del Indicador	Definición del Indicador	Método de Cálculo	Nivel del Indicador	Frecuencia de Medición	Unidad de Medida	Tipo	Dimensión del Indicador	Sentido
169	Porcentaje de recursos FORTAMUN recibidos por municipios y demarcaciones territoriales de la Ciudad de México	Del monto anual aprobado de FORTAMUN al municipio o demarcación territorial de la Ciudad de México, este indicador muestra el porcentaje de recursos transferidos al municipio o demarcación territorial de la Ciudad de México acumulados al periodo que se reporta.	(Recursos transferidos del FORTAMUN al municipio o demarcación territorial de la Ciudad de México/ Monto anual aprobado del FORTAMUN en el municipio o demarcación territorial de la Ciudad de México)*100	Componente	Trimestral	Porcentaje	Gestión	Eficacia	Ascendente
170	Tasa de variación del ingreso disponible del municipio o demarcación territorial de la Ciudad de México	Este indicador muestra la variación del ingreso disponible municipal o demarcación territorial de la Ciudad de México del ejercicio fiscal actual respecto del ingreso disponible municipal o demarcación territorial de la Ciudad de México del ejercicio fiscal inmediato anterior. Los ingresos disponibles se refiere al Ingreso de Libre Disposición, según lo señalado en la Ley de Disciplina Financiera de las Entidades Federativas y los Municipios, y está compuesto por los Ingresos locales y las participaciones federales, así como los recursos que, en su caso, reciban del Fondo de Estabilización de los Ingresos de las Entidades Federativas en los términos del artículo 19 de la Ley Federal de Presupuesto y Responsabilidad Hacendaria y cualquier otro recurso que no esté destinado a un fin específico. Excluye Transferencias Federales Etiquetadas e Ingresos Derivados de Financiamientos.	[(Ingreso disponible municipal o de la demarcación territorial de la Ciudad de México en el año t / Ingreso disponible municipal o de la demarcación territorial de la Ciudad de México del año t-1)-1]*100	Propósito	Anual	Porcentaje	Estratégico	Eficiencia	Ascendente
171	Índice en el Ejercicio de Recursos	Del monto anual aprobado de FORTAMUN al municipio o demarcación territorial de la Ciudad de México, este indicador muestra el porcentaje de recursos ejercidos por el municipio o demarcación territorial de la Ciudad de México acumulados al periodo que se reporta.	(Gasto ejercido del FORTAMUN por el municipio o demarcación territorial / Monto anual aprobado del FORTAMUN al municipio o demarcación territorial)*100	Actividad	Trimestral	Porcentaje	Gestión	Eficacia	Ascendente

No.	Meta programada	Justificación	Detalle	Meta Modificada	Justificación	Detalle	Realizado en el Periodo	Justificación	Detalle	Avance (%)	Flujo
169	100			100			100	Otras causas		100	Validado
170	17.71971	{just1:{ciclo:2022,trim:5,just:Programación original deficiente,usuario:albertogonzalez n,fecha:20/07/23}}		17.71971	{just1:{ciclo:2022,trim:5,just:Programación original deficiente,usuario:albertogonzalez n,fecha:20/07/23}}		17.71971	Programación original deficiente		100	Validado
171	100	{just1:{ciclo:2022,trim:5,just:Otras causas,usuario:albertogonzalez n,fecha:20/07/23}}		100	{just1:{ciclo:2022,trim:5,just:Otras causas,usuario:albertogonzalez n,fecha:20/07/23}}		99.97949	Otras causas		99.98	Validado

No.	Ciclo	Periodo	Trimestre	Entidad Federativa	Municipio	Ramo	Unidad	Programa Presupuestario	Nombre del Programa Presupuestario	Grupo Funcional	Función	Subfunción	Actividad Institucional	Clave del Indicador
172	2022	5	5	Ciudad de México	Cuajimalpa de Morelos	33 - Aportaciones Federales para Entidades Federativas y Municipios	416 - Dirección General de Programación y Presupuesto A	I005	FORTAMUN	2 - Desarrollo Social	2 - Vivienda y Servicios a la Comunidad	7 - Desarrollo Regional	6 - Fondo de Aportaciones para el Fortalecimiento de los Municipios y de las Demarcaciones Territoriales del Distrito Federal	174452
173	2022	5	5	Ciudad de México	Cuajimalpa de Morelos	33 - Aportaciones Federales para Entidades Federativas y Municipios	416 - Dirección General de Programación y Presupuesto A	I005	FORTAMUN	2 - Desarrollo Social	2 - Vivienda y Servicios a la Comunidad	7 - Desarrollo Regional	6 - Fondo de Aportaciones para el Fortalecimiento de los Municipios y de las Demarcaciones Territoriales del Distrito Federal	174458
174	2022	5	5	Ciudad de México	Cuajimalpa de Morelos	33 - Aportaciones Federales para Entidades Federativas y Municipios	416 - Dirección General de Programación y Presupuesto A	I005	FORTAMUN	2 - Desarrollo Social	2 - Vivienda y Servicios a la Comunidad	7 - Desarrollo Regional	6 - Fondo de Aportaciones para el Fortalecimiento de los Municipios y de las Demarcaciones Territoriales del Distrito Federal	174459

No.	Nombre del Indicador	Definición del Indicador	Método de Cálculo	Nivel del Indicador	Frecuencia de Medición	Unidad de Medida	Tipo	Dimensión del Indicador	Sentido
172	Índice de Dependencia Financiera	Del total de los ingresos propios registrados por el municipio o demarcación territorial de la Ciudad de México, este indicador mostrará la razón en relación con los recursos del FORTAMUN. Los ingresos propios incluyen: impuestos por predial, nóminas y otros impuestos, así como otros ingresos como derechos, productos y aprovechamientos. Este indicador busca conocer la dependencia municipal a los recursos federales ministrados a través del FORTAMUN, comparándolos con los ingresos recibidos a partir de una política recaudatoria municipal activa para fortalecer sus ingresos disponibles y expandir el gasto público para beneficio de sus habitantes.	(Recursos ministrados del FORTAMUN al municipio o demarcación territorial/Ingresos propios registrados por el municipio o demarcación territorial de la Ciudad de México)	Propósito	Semestral	Otra	Estratégico	Eficacia	Descendente
173	Índice de Aplicación Prioritaria de Recursos	Mide la aplicación prioritaria de recursos del fondo, conforme a lo dispuesto en la Ley de Coordinación Fiscal (LCF) y de acuerdo con el gasto que representa mayores beneficios para la población, basándose en la expectativa de registrar un incremento en el gasto para los destinos prioritarios establecidos en la LCF y requerimientos relevantes identificados por los municipios. El Gasto Ejercido en Obligaciones Financieras incluye servicio de la deuda (amortización más intereses) y gasto devengado no pagado, corriente o de capital, y servicios personales de áreas prioritarias en los sectores de educación, salud y seguridad pública: maestros, médicos, paramédicos, enfermeras y policías (se refiere a los sueldos pagados). Los montos correspondientes a las dos variables son acumulados al periodo que se reporta	$\left(\frac{\text{Gasto ejercido en Obligaciones Financieras} + \text{Gasto ejercido en Pago por Derechos de Agua} + \text{Gasto ejercido en Seguridad Pública} + \text{Gasto ejercido en Inversión}}{\text{Gasto total ejercido del FORTAMUN}} \right) * 100$	Componente	Anual	Porcentaje	Estratégico	Eficacia	Ascendente
174	Porcentaje de recursos FORTAMUN recibidos por municipios y demarcaciones territoriales de la Ciudad de México	Del monto anual aprobado de FORTAMUN al municipio o demarcación territorial de la Ciudad de México, este indicador muestra el porcentaje de recursos transferidos al municipio o demarcación territorial de la Ciudad de México acumulados al periodo que se reporta.	$\left(\frac{\text{Recursos transferidos del FORTAMUN al municipio o demarcación territorial de la Ciudad de México}}{\text{Monto anual aprobado del FORTAMUN en el municipio o demarcación territorial de la Ciudad de México}} \right) * 100$	Componente	Trimestral	Porcentaje	Gestión	Eficacia	Ascendente

No.	Meta programada	Justificación	Detalle	Meta Modificada	Justificación	Detalle	Realizado en el Periodo	Justificación	Detalle	Avance (%)	Flujo
172	.12261	{just1:{ciclo:2022,trim:5,just:Otras causas,usuario:albertogonzalez,fecha:24/07/23}}		0.12261	{just1:{ciclo:2022,trim:5,just:Otras causas,usuario:albertogonzalez,fecha:24/07/23}}		.12261	Otras causas		100	Validado
173	91.28011	{just1:{ciclo:2022,trim:5,just:Programación original deficiente,usuario:albertogonzalez,fecha:24/07/23}}		91.28011	{just1:{ciclo:2022,trim:5,just:Programación original deficiente,usuario:albertogonzalez,fecha:24/07/23}}		91.28011	Otras causas		100	Validado
174	100	{just1:{ciclo:2022,trim:5,just:Programación original deficiente,usuario:albertogonzalez,fecha:20/07/23}}		100	{just1:{ciclo:2022,trim:5,just:Programación original deficiente,usuario:albertogonzalez,fecha:20/07/23}}		100	Programación original deficiente		100	Validado

No.	Ciclo	Periodo	Trimestre	Entidad Federativa	Municipio	Ramo	Unidad	Programa Presupuestario	Nombre del Programa Presupuestario	Grupo Funcional	Función	Subfunción	Actividad Institucional	Clave del Indicador
175	2022	5	5	Ciudad de México	Cauhtémoc	33 - Aportaciones Federales para Entidades Federativas y Municipios	416 - Dirección General de Programación y Presupuesto A	1005	FORTAMUN	2 - Desarrollo Social	2 - Vivienda y Servicios a la Comunidad	7 - Desarrollo Regional	6 - Fondo de Aportaciones para el Fortalecimiento de los Municipios y de las Demarcaciones Territoriales del Distrito Federal	173169
176	2022	5	5	Ciudad de México	Cauhtémoc	33 - Aportaciones Federales para Entidades Federativas y Municipios	416 - Dirección General de Programación y Presupuesto A	1005	FORTAMUN	2 - Desarrollo Social	2 - Vivienda y Servicios a la Comunidad	7 - Desarrollo Regional	6 - Fondo de Aportaciones para el Fortalecimiento de los Municipios y de las Demarcaciones Territoriales del Distrito Federal	174145

No.	Nombre del Indicador	Definición del Indicador	Método de Cálculo	Nivel del Indicador	Frecuencia de Medición	Unidad de Medida	Tipo	Dimensión del Indicador	Sentido
175	Tasa de variación del ingreso disponible del municipio o demarcación territorial de la Ciudad de México	Este indicador muestra la variación del ingreso disponible municipal o demarcación territorial de la Ciudad de México del ejercicio fiscal actual respecto del ingreso disponible municipal o demarcación territorial de la Ciudad de México del ejercicio fiscal inmediato anterior. Los ingresos disponibles se refiere al Ingreso de Libre Disposición, según lo señalado en la Ley de Disciplina Financiera de las Entidades Federativas y los Municipios, y está compuesto por los Ingresos locales y las participaciones federales, así como los recursos que, en su caso, reciban del Fondo de Estabilización de los Ingresos de las Entidades Federativas en los términos del artículo 19 de la Ley Federal de Presupuesto y Responsabilidad Hacendaria y cualquier otro recurso que no esté destinado a un fin específico. Excluye Transferencias Federales Etiquetadas e Ingresos Derivados de Financiamientos.	$[(\text{Ingreso disponible municipal o de la demarcación territorial de la Ciudad de México en el año } t / \text{ Ingreso disponible municipal o de la demarcación territorial de la Ciudad de México del año } t-1) - 1] * 100$	Propósito	Anual	Porcentaje	Estratégico	Eficiencia	Ascendente
176	Índice en el Ejercicio de Recursos	Del monto anual aprobado de FORTAMUN al municipio o demarcación territorial de la Ciudad de México, este indicador muestra el porcentaje de recursos ejercidos por el municipio o demarcación territorial de la Ciudad de México acumulados al periodo que se reporta.	$(\text{Gasto ejercido del FORTAMUN por el municipio o demarcación territorial} / \text{Monto anual aprobado del FORTAMUN al municipio o demarcación territorial}) * 100$	Actividad	Trimestral	Porcentaje	Gestión	Eficacia	Ascendente

No.	Meta programada	Justificación	Detalle	Meta Modificada	Justificación	Detalle	Realizado en el Periodo	Justificación	Detalle	Avance (%)	Flujo
175	10.43274	{just1:{ciclo:2022,trim:5,just:Otras causas,usuario:victordgonzalezm,fecha:20/07/23}}		10.43274	{just1:{ciclo:2022,trim:5,just:Otras causas,usuario:victordgonzalezm,fecha:20/07/23}}		10.43274	Otras causas		100	Validado
176	100	{just1:{ciclo:2022,trim:5,just:Otras causas,usuario:victordgonzalezm,fecha:20/07/23}}		100	{just1:{ciclo:2022,trim:5,just:Otras causas,usuario:victordgonzalezm,fecha:20/07/23}}		95.20801	Otras causas	Las cifras presentadas corresponden al disco de cierre 2023, para lo cual se realizaron reintegros por un importe de \$22,462,891.15 con los oficios SAF/DGAF/DRF/00857/2023 por \$18,227,240.65 y SAF/DGAF/DRF/00372/2023 por \$4,212,934.43 y \$22,716.07	95.21	Validado



No.	Ciclo	Periodo	Trimestre	Entidad Federativa	Municipio	Ramo	Unidad	Programa Presupuestario	Nombre del Programa Presupuestario	Grupo Funcional	Función	Subfunción	Actividad Institucional	Clave del Indicador
177	2022	5	5	Ciudad de México	Cauhtémoc	33 - Aportaciones Federales para Entidades Federativas y Municipios	416 - Dirección General de Programación y Presupuesto A	1005	FORTAMUN	2 - Desarrollo Social	2 - Vivienda y Servicios a la Comunidad	7 - Desarrollo Regional	6 - Fondo de Aportaciones para el Fortalecimiento de los Municipios y de las Demarcaciones Territoriales del Distrito Federal	174452
178	2022	5	5	Ciudad de México	Cauhtémoc	33 - Aportaciones Federales para Entidades Federativas y Municipios	416 - Dirección General de Programación y Presupuesto A	1005	FORTAMUN	2 - Desarrollo Social	2 - Vivienda y Servicios a la Comunidad	7 - Desarrollo Regional	6 - Fondo de Aportaciones para el Fortalecimiento de los Municipios y de las Demarcaciones Territoriales del Distrito Federal	174458

No.	Nombre del Indicador	Definición del Indicador	Método de Cálculo	Nivel del Indicador	Frecuencia de Medición	Unidad de Medida	Tipo	Dimensión del Indicador	Sentido
177	Índice de Dependencia Financiera	Del total de los ingresos propios registrados por el municipio o demarcación territorial de la Ciudad de México, este indicador mostrará la razón en relación con los recursos del FORTAMUN. Los ingresos propios incluyen: impuestos por predial, nóminas y otros impuestos, así como otros ingresos como derechos, productos y aprovechamientos. Este indicador busca conocer la dependencia municipal a los recursos federales ministrados a través del FORTAMUN, comparándolos con los ingresos recibidos a partir de una política recaudatoria municipal activa para fortalecer sus ingresos disponibles y expandir el gasto público para beneficio de sus habitantes.	(Recursos ministrados del FORTAMUN al municipio o demarcación territorial/Ingresos propios registrados por el municipio o demarcación territorial de la Ciudad de México)	Propósito	Semestral	Otra	Estratégico	Eficacia	Descendente
178	Índice de Aplicación Prioritaria de Recursos	Mide la aplicación prioritaria de recursos del fondo, conforme a lo dispuesto en la Ley de Coordinación Fiscal (LCF) y de acuerdo con el gasto que representa mayores beneficios para la población, basándose en la expectativa de registrar un incremento en el gasto para los destinos prioritarios establecidos en la LCF y requerimientos relevantes identificados por los municipios. El Gasto Ejercido en Obligaciones Financieras incluye servicio de la deuda (amortización más intereses) y gasto devengado no pagado, corriente o de capital, y servicios personales de áreas prioritarias en los sectores de educación, salud y seguridad pública: maestros, médicos, paramédicos, enfermeras y policías (se refiere a los sueldos pagados). Los montos correspondientes a las dos variables son acumulados al periodo que se reporta	$\left(\frac{\text{Gasto ejercido en Obligaciones Financieras} + \text{Gasto ejercido en Pago por Derechos de Agua} + \text{Gasto ejercido en Seguridad Pública} + \text{Gasto ejercido en Inversión}}{\text{Gasto total ejercido del FORTAMUN}} \right) * 100$	Componente	Anual	Porcentaje	Estratégico	Eficacia	Ascendente

No.	Meta programada	Justificación	Detalle	Meta Modificada	Justificación	Detalle	Realizado en el Periodo	Justificación	Detalle	Avance (%)	Flujo
177	.17768	{just1:{ciclo:2022,trim:5,just:Programación original deficiente,usuario:victordgonzalez m,fecha:20/07/23}}		0.17768	{just1:{ciclo:2022,trim:5,just:Programación original deficiente,usuario:victordgonzalez m,fecha:20/07/23}}		.16467	Programación original deficiente	Se realizaron reintegro del recurso de principal por un importe de \$22,462,891.15 con los oficios SAF/DGAF/DRF/00857/2023 por \$18,227,240.65 y SAF/DGAF/DRF/00372/2023 por \$4,212,934.43 y \$22,716.07	107.9	Validado
178	62.20685	{just1:{ciclo:2022,trim:5,just:Programación original deficiente,usuario:victordgonzalez m,fecha:24/07/23}}		62.20685	{just1:{ciclo:2022,trim:5,just:Programación original deficiente,usuario:victordgonzalez m,fecha:24/07/23}}		66.11886	Mayor demanda de bienes y servicios	Conforme a la proyección de gasto, se necesito un mayor recurso para los pagos centralizados	106.29	Validado

No.	Ciclo	Periodo	Trimestre	Entidad Federativa	Municipio	Ramo	Unidad	Programa Presupuestario	Nombre del Programa Presupuestario	Grupo Funcional	Función	Subfunción	Actividad Institucional	Clave del Indicador
179	2022	5	5	Ciudad de México	Cauhtémoc	33 - Aportaciones Federales para Entidades Federativas y Municipios	416 - Dirección General de Programación y Presupuesto A	1005	FORTAMUN	2 - Desarrollo Social	2 - Vivienda y Servicios a la Comunidad	7 - Desarrollo Regional	6 - Fondo de Aportaciones para el Fortalecimiento de los Municipios y de las Demarcaciones Territoriales del Distrito Federal	174459
180	2022	5	5	Ciudad de México	Gobierno de la Entidad	33 - Aportaciones Federales para Entidades Federativas y Municipios	416 - Dirección General de Programación y Presupuesto A	1005	FORTAMUN	2 - Desarrollo Social	2 - Vivienda y Servicios a la Comunidad	7 - Desarrollo Regional	6 - Fondo de Aportaciones para el Fortalecimiento de los Municipios y de las Demarcaciones Territoriales del Distrito Federal	173463
181	2022	5	5	Ciudad de México	Gustavo A. Madero	33 - Aportaciones Federales para Entidades Federativas y Municipios	416 - Dirección General de Programación y Presupuesto A	1005	FORTAMUN	2 - Desarrollo Social	2 - Vivienda y Servicios a la Comunidad	7 - Desarrollo Regional	6 - Fondo de Aportaciones para el Fortalecimiento de los Municipios y de las Demarcaciones Territoriales del Distrito Federal	173169

No.	Nombre del Indicador	Definición del Indicador	Método de Cálculo	Nivel del Indicador	Frecuencia de Medición	Unidad de Medida	Tipo	Dimensión del Indicador	Sentido
179	Porcentaje de recursos FORTAMUN recibidos por municipios y demarcaciones territoriales de la Ciudad de México	Del monto anual aprobado de FORTAMUN al municipio o demarcación territorial de la Ciudad de México, este indicador muestra el porcentaje de recursos transferidos al municipio o demarcación territorial de la Ciudad de México acumulados al periodo que se reporta.	(Recursos transferidos del FORTAMUN al municipio o demarcación territorial de la Ciudad de México/ Monto anual aprobado del FORTAMUN en el municipio o demarcación territorial de la Ciudad de México)*100	Componente	Trimestral	Porcentaje	Gestión	Eficacia	Ascendente
180	Porcentaje de recursos FORTAMUN transferidos a municipios y demarcaciones territoriales de la Ciudad de México	Del monto ministrado del FORTAMUN a la entidad federativa al periodo que se reporta, el indicador muestra el porcentaje de recursos transferidos por la entidad federativa a municipios o demarcaciones territoriales de la Ciudad de México.	(Sumatoria de recursos transferidos del FORTAMUN a los municipios o demarcaciones territoriales de la Ciudad de México por la entidad federativa/ Monto ministrado del FORTAMUN a la entidad federativa)*100	Componente	Trimestral	Porcentaje	Gestión	Eficacia	Ascendente
181	Tasa de variación del ingreso disponible del municipio o demarcación territorial de la Ciudad de México	Este indicador muestra la variación del ingreso disponible municipal o demarcación territorial de la Ciudad de México del ejercicio fiscal actual respecto del ingreso disponible municipal o demarcación territorial de la Ciudad de México del ejercicio fiscal inmediato anterior. Los ingresos disponibles se refiere al Ingreso de Libre Disposición, según lo señalado en la Ley de Disciplina Financiera de las Entidades Federativas y los Municipios, y está compuesto por los Ingresos locales y las participaciones federales, así como los recursos que, en su caso, reciban del Fondo de Estabilización de los Ingresos de las Entidades Federativas en los términos del artículo 19 de la Ley Federal de Presupuesto y Responsabilidad Hacendaria y cualquier otro recurso que no esté destinado a un fin específico. Excluye Transferencias Federales Etiquetadas e Ingresos Derivados de Financiamientos.	[(Ingreso disponible municipal o de la demarcación territorial de la Ciudad de México en el año t / Ingreso disponible municipal o de la demarcación territorial de la Ciudad de México del año t-1)- 1]*100	Propósito	Anual	Porcentaje	Estratégico	Eficiencia	Ascendente

No.	Meta programada	Justificación	Detalle	Meta Modificada	Justificación	Detalle	Realizado en el Periodo	Justificación	Detalle	Avance (%)	Flujo
179	100	{just1:{ciclo:2022,trim:5,just:Otras causas,usuario:victordgonzalezm,fecha:20/07/23}}		100	{just1:{ciclo:2022,trim:5,just:Otras causas,usuario:victordgonzalezm,fecha:20/07/23}}		100	Programación original deficiente	Se realizó devolución del recurso del principal por un importe de \$22,462,891.15 con los oficios SAF/DGAF/DRF/00857/2023 por \$18,227,240.65 y SAF/DGAF/DRF/00372/2023 por \$4,212,934.43 y \$22,716.07	100	Validado
180	100			100			100			100	Validado
181	8.55688	{just1:{ciclo:2022,trim:5,just:Adecuaciones normativas que impactan en las acciones del Programa presupuestal,usuario:franciscojgonzalezh,fecha:18/07/23}}		8.55688	{just1:{ciclo:2022,trim:5,just:Adecuaciones normativas que impactan en las acciones del Programa presupuestal,usuario:franciscojgonzalezh,fecha:18/07/23}}		8.55688	Incumplimiento o retraso en los trámites para el ejercicio presupuestario		100	Validado



No.	Ciclo	Periodo	Trimestre	Entidad Federativa	Municipio	Ramo	Unidad	Programa Presupuestario	Nombre del Programa Presupuestario	Grupo Funcional	Función	Subfunción	Actividad Institucional	Clave del Indicador
182	2022	5	5	Ciudad de México	Gustavo A. Madero	33 - Aportaciones Federales para Entidades Federativas y Municipios	416 - Dirección General de Programación y Presupuesto A	1005	FORTAMUN	2 - Desarrollo Social	2 - Vivienda y Servicios a la Comunidad	7 - Desarrollo Regional	6 - Fondo de Aportaciones para el Fortalecimiento de los Municipios y de las Demarcaciones Territoriales del Distrito Federal	174145
183	2022	5	5	Ciudad de México	Gustavo A. Madero	33 - Aportaciones Federales para Entidades Federativas y Municipios	416 - Dirección General de Programación y Presupuesto A	1005	FORTAMUN	2 - Desarrollo Social	2 - Vivienda y Servicios a la Comunidad	7 - Desarrollo Regional	6 - Fondo de Aportaciones para el Fortalecimiento de los Municipios y de las Demarcaciones Territoriales del Distrito Federal	174452
184	2022	5	5	Ciudad de México	Gustavo A. Madero	33 - Aportaciones Federales para Entidades Federativas y Municipios	416 - Dirección General de Programación y Presupuesto A	1005	FORTAMUN	2 - Desarrollo Social	2 - Vivienda y Servicios a la Comunidad	7 - Desarrollo Regional	6 - Fondo de Aportaciones para el Fortalecimiento de los Municipios y de las Demarcaciones Territoriales del Distrito Federal	174458

No.	Nombre del Indicador	Definición del Indicador	Método de Cálculo	Nivel del Indicador	Frecuencia de Medición	Unidad de Medida	Tipo	Dimensión del Indicador	Sentido
182	Índice en el Ejercicio de Recursos	Del monto anual aprobado de FORTAMUN al municipio o demarcación territorial de la Ciudad de México, este indicador muestra el porcentaje de recursos ejercidos por el municipio o demarcación territorial de la Ciudad de México acumulados al periodo que se reporta.	(Gasto ejercido del FORTAMUN por el municipio o demarcación territorial / Monto anual aprobado del FORTAMUN al municipio o demarcación territorial)*100	Actividad	Trimestral	Porcentaje	Gestión	Eficacia	Ascendente
183	Índice de Dependencia Financiera	Del total de los ingresos propios registrados por el municipio o demarcación territorial de la Ciudad de México, este indicador mostrará la razón en relación con los recursos del FORTAMUN. Los ingresos propios incluyen: impuestos por predial, nóminas y otros impuestos, así como otros ingresos como derechos, productos y aprovechamientos. Este indicador busca conocer la dependencia municipal a los recursos federales ministrados a través del FORTAMUN, comparándolos con los ingresos recibidos a partir de una política recaudatoria municipal activa para fortalecer sus ingresos disponibles y expandir el gasto público para beneficio de sus habitantes.	(Recursos ministrados del FORTAMUN al municipio o demarcación territorial/Ingresos propios registrados por el municipio o demarcación territorial de la Ciudad de México)	Propósito	Semestral	Otra	Estratégico	Eficacia	Descendente
184	Índice de Aplicación Prioritaria de Recursos	Mide la aplicación prioritaria de recursos del fondo, conforme a lo dispuesto en la Ley de Coordinación Fiscal (LCF) y de acuerdo con el gasto que representa mayores beneficios para la población, basándose en la expectativa de registrar un incremento en el gasto para los destinos prioritarios establecidos en la LCF y requerimientos relevantes identificados por los municipios. El Gasto Ejercido en Obligaciones Financieras incluye servicio de la deuda (amortización más intereses) y gasto devengado no pagado, corriente o de capital, y servicios personales de áreas prioritarias en los sectores de educación, salud y seguridad pública: maestros, médicos, paramédicos, enfermeras y policías (se refiere a los sueldos pagados). Los montos correspondientes a las dos variables son acumulados al periodo que se reporta	((Gasto ejercido en Obligaciones Financieras + Gasto ejercido en Pago por Derechos de Agua + Gasto ejercido en Seguridad Pública + Gasto ejercido en Inversión) / (Gasto total ejercido del FORTAMUN)) * 100	Componente	Anual	Porcentaje	Estratégico	Eficacia	Ascendente

No.	Meta programada	Justificación	Detalle	Meta Modificada	Justificación	Detalle	Realizado en el Periodo	Justificación	Detalle	Avance (%)	Flujo
182	100	{just1:{ciclo:2022,trim:5,just:Adecuaciones normativas que impactan en las acciones del Programa presupuestal,usuario:franciscojgonzalez,fecha:17/07/23}}		100	{just1:{ciclo:2022,trim:5,just:Adecuaciones normativas que impactan en las acciones del Programa presupuestal,usuario:franciscojgonzalez,fecha:17/07/23}}		99.98999	Adecuaciones normativas que impactan en las acciones del Programa presupuestal		99.99	Validado
183	.27676	{just1:{ciclo:2022,trim:5,just:Adecuaciones normativas que impactan en las acciones del Programa presupuestal,usuario:franciscojgonzalez,fecha:18/07/23}}		0.27676	{just1:{ciclo:2022,trim:5,just:Adecuaciones normativas que impactan en las acciones del Programa presupuestal,usuario:franciscojgonzalez,fecha:18/07/23}}		.26741	Incumplimiento o retraso en los trámites para el ejercicio presupuestario		103.5	Validado
184	55.7012	{just1:{ciclo:2022,trim:5,just:Adecuaciones normativas que impactan en las acciones del Programa presupuestal,usuario:franciscojgonzalez,fecha:24/07/23}}	Corresponde a conceptos anualizados	55.7012	{just1:{ciclo:2022,trim:5,just:Adecuaciones normativas que impactan en las acciones del Programa presupuestal,usuario:franciscojgonzalez,fecha:24/07/23}}	Corresponde a conceptos anualizados	57.67224	Mayor demanda de bienes y servicios		103.54	Validado

No.	Ciclo	Periodo	Trimestre	Entidad Federativa	Municipio	Ramo	Unidad	Programa Presupuestario	Nombre del Programa Presupuestario	Grupo Funcional	Función	Subfunción	Actividad Institucional	Clave del Indicador
185	2022	5	5	Ciudad de México	Gustavo A. Madero	33 - Aportaciones Federales para Entidades Federativas y Municipios	416 - Dirección General de Programación y Presupuesto A	1005	FORTAMUN	2 - Desarrollo Social	2 - Vivienda y Servicios a la Comunidad	7 - Desarrollo Regional	6 - Fondo de Aportaciones para el Fortalecimiento de los Municipios y de las Demarcaciones Territoriales del Distrito Federal	174459
186	2022	5	5	Ciudad de México	Iztacalco	33 - Aportaciones Federales para Entidades Federativas y Municipios	416 - Dirección General de Programación y Presupuesto A	1005	FORTAMUN	2 - Desarrollo Social	2 - Vivienda y Servicios a la Comunidad	7 - Desarrollo Regional	6 - Fondo de Aportaciones para el Fortalecimiento de los Municipios y de las Demarcaciones Territoriales del Distrito Federal	173169
187	2022	5	5	Ciudad de México	Iztacalco	33 - Aportaciones Federales para Entidades Federativas y Municipios	416 - Dirección General de Programación y Presupuesto A	1005	FORTAMUN	2 - Desarrollo Social	2 - Vivienda y Servicios a la Comunidad	7 - Desarrollo Regional	6 - Fondo de Aportaciones para el Fortalecimiento de los Municipios y de las Demarcaciones Territoriales del Distrito Federal	174145

No.	Nombre del Indicador	Definición del Indicador	Método de Cálculo	Nivel del Indicador	Frecuencia de Medición	Unidad de Medida	Tipo	Dimensión del Indicador	Sentido
185	Porcentaje de recursos FORTAMUN recibidos por municipios y demarcaciones territoriales de la Ciudad de México	Del monto anual aprobado de FORTAMUN al municipio o demarcación territorial de la Ciudad de México, este indicador muestra el porcentaje de recursos transferidos al municipio o demarcación territorial de la Ciudad de México acumulados al periodo que se reporta.	(Recursos transferidos del FORTAMUN al municipio o demarcación territorial de la Ciudad de México/ Monto anual aprobado del FORTAMUN en el municipio o demarcación territorial de la Ciudad de México)*100	Componente	Trimestral	Porcentaje	Gestión	Eficacia	Ascendente
186	Tasa de variación del ingreso disponible del municipio o demarcación territorial de la Ciudad de México	Este indicador muestra la variación del ingreso disponible municipal o demarcación territorial de la Ciudad de México del ejercicio fiscal actual respecto del ingreso disponible municipal o demarcación territorial de la Ciudad de México del ejercicio fiscal inmediato anterior. Los ingresos disponibles se refiere al Ingreso de Libre Disposición, según lo señalado en la Ley de Disciplina Financiera de las Entidades Federativas y los Municipios, y está compuesto por los Ingresos locales y las participaciones federales, así como los recursos que, en su caso, reciban del Fondo de Estabilización de los Ingresos de las Entidades Federativas en los términos del artículo 19 de la Ley Federal de Presupuesto y Responsabilidad Hacendaria y cualquier otro recurso que no esté destinado a un fin específico. Excluye Transferencias Federales Etiquetadas e Ingresos Derivados de Financiamientos.	[(Ingreso disponible municipal o de la demarcación territorial de la Ciudad de México en el año t / Ingreso disponible municipal o de la demarcación territorial de la Ciudad de México del año t-1)-1]*100	Propósito	Anual	Porcentaje	Estratégico	Eficiencia	Ascendente
187	Índice en el Ejercicio de Recursos	Del monto anual aprobado de FORTAMUN al municipio o demarcación territorial de la Ciudad de México, este indicador muestra el porcentaje de recursos ejercidos por el municipio o demarcación territorial de la Ciudad de México acumulados al periodo que se reporta.	(Gasto ejercido del FORTAMUN por el municipio o demarcación territorial / Monto anual aprobado del FORTAMUN al municipio o demarcación territorial)*100	Actividad	Trimestral	Porcentaje	Gestión	Eficacia	Ascendente

No.	Meta programada	Justificación	Detalle	Meta Modificada	Justificación	Detalle	Realizado en el Periodo	Justificación	Detalle	Avance (%)	Flujo
185	100	{just1:{ciclo:2022,trim:5,just:Adecuaciones normativas que impactan en las acciones del Programa presupuestal,usuario:franciscojgonzalezh,fecha:17/07/23}}		100	{just1:{ciclo:2022,trim:5,just:Adecuaciones normativas que impactan en las acciones del Programa presupuestal,usuario:franciscojgonzalezh,fecha:17/07/23}}		100	Incumplimiento o retraso en los trámites para el ejercicio presupuestario		100	Validado
186	11.69564			11.69564			11.69564			100	Validado
187	100			100			98.01295			98.01	Validado

No.	Ciclo	Periodo	Trimestre	Entidad Federativa	Municipio	Ramo	Unidad	Programa Presupuestario	Nombre del Programa Presupuestario	Grupo Funcional	Función	Subfunción	Actividad Institucional	Clave del Indicador
188	2022	5	5	Ciudad de México	Iztacalco	33 - Aportaciones Federales para Entidades Federativas y Municipios	416 - Dirección General de Programación y Presupuesto A	I005	FORTAMUN	2 - Desarrollo Social	2 - Vivienda y Servicios a la Comunidad	7 - Desarrollo Regional	6 - Fondo de Aportaciones para el Fortalecimiento de los Municipios y de las Demarcaciones Territoriales del Distrito Federal	174452
189	2022	5	5	Ciudad de México	Iztacalco	33 - Aportaciones Federales para Entidades Federativas y Municipios	416 - Dirección General de Programación y Presupuesto A	I005	FORTAMUN	2 - Desarrollo Social	2 - Vivienda y Servicios a la Comunidad	7 - Desarrollo Regional	6 - Fondo de Aportaciones para el Fortalecimiento de los Municipios y de las Demarcaciones Territoriales del Distrito Federal	174458
190	2022	5	5	Ciudad de México	Iztacalco	33 - Aportaciones Federales para Entidades Federativas y Municipios	416 - Dirección General de Programación y Presupuesto A	I005	FORTAMUN	2 - Desarrollo Social	2 - Vivienda y Servicios a la Comunidad	7 - Desarrollo Regional	6 - Fondo de Aportaciones para el Fortalecimiento de los Municipios y de las Demarcaciones Territoriales del Distrito Federal	174459

No.	Nombre del Indicador	Definición del Indicador	Método de Cálculo	Nivel del Indicador	Frecuencia de Medición	Unidad de Medida	Tipo	Dimensión del Indicador	Sentido
188	Índice de Dependencia Financiera	Del total de los ingresos propios registrados por el municipio o demarcación territorial de la Ciudad de México, este indicador mostrará la razón en relación con los recursos del FORTAMUN. Los ingresos propios incluyen: impuestos por predial, nóminas y otros impuestos, así como otros ingresos como derechos, productos y aprovechamientos. Este indicador busca conocer la dependencia municipal a los recursos federales ministrados a través del FORTAMUN, comparándolos con los ingresos recibidos a partir de una política recaudatoria municipal activa para fortalecer sus ingresos disponibles y expandir el gasto público para beneficio de sus habitantes.	(Recursos ministrados del FORTAMUN al municipio o demarcación territorial/Ingresos propios registrados por el municipio o demarcación territorial de la Ciudad de México)	Propósito	Semestral	Otra	Estratégico	Eficacia	Descendente
189	Índice de Aplicación Prioritaria de Recursos	Mide la aplicación prioritaria de recursos del fondo, conforme a lo dispuesto en la Ley de Coordinación Fiscal (LCF) y de acuerdo con el gasto que representa mayores beneficios para la población, basándose en la expectativa de registrar un incremento en el gasto para los destinos prioritarios establecidos en la LCF y requerimientos relevantes identificados por los municipios. El Gasto Ejercido en Obligaciones Financieras incluye servicio de la deuda (amortización más intereses) y gasto devengado no pagado, corriente o de capital, y servicios personales de áreas prioritarias en los sectores de educación, salud y seguridad pública: maestros, médicos, paramédicos, enfermeras y policías (se refiere a los sueldos pagados). Los montos correspondientes a las dos variables son acumulados al periodo que se reporta	$((\text{Gasto ejercido en Obligaciones Financieras} + \text{Gasto ejercido en Pago por Derechos de Agua} + \text{Gasto ejercido en Seguridad Pública} + \text{Gasto ejercido en Inversión}) / (\text{Gasto total ejercido del FORTAMUN})) * 100$	Componente	Anual	Porcentaje	Estratégico	Eficacia	Ascendente
190	Porcentaje de recursos FORTAMUN recibidos por municipios y demarcaciones territoriales de la Ciudad de México	Del monto anual aprobado de FORTAMUN al municipio o demarcación territorial de la Ciudad de México, este indicador muestra el porcentaje de recursos transferidos al municipio o demarcación territorial de la Ciudad de México acumulados al periodo que se reporta.	$(\text{Recursos transferidos del FORTAMUN al municipio o demarcación territorial de la Ciudad de México} / \text{Monto anual aprobado del FORTAMUN en el municipio o demarcación territorial de la Ciudad de México}) * 100$	Componente	Trimestral	Porcentaje	Gestión	Eficacia	Ascendente

No.	Meta programada	Justificación	Detalle	Meta Modificada	Justificación	Detalle	Realizado en el Periodo	Justificación	Detalle	Avance (%)	Flujo
188	.20958			0.20958			.20286			103.31	Validado
189	53.62073			53.62073			53.20232			99.22	Validado
190	100	{just1:{ciclo:2022,trim:5,just:Otras causas,usuario:miguelfloresz,fecha:18/07/23}}		100	{just1:{ciclo:2022,trim:5,just:Otras causas,usuario:miguelfloresz,fecha:18/07/23}}		100			100	Validado



No.	Ciclo	Periodo	Trimestre	Entidad Federativa	Municipio	Ramo	Unidad	Programa Presupuestario	Nombre del Programa Presupuestario	Grupo Funcional	Función	Subfunción	Actividad Institucional	Clave del Indicador
191	2022	5	5	Ciudad de México	Iztapalapa	33 - Aportaciones Federales para Entidades Federativas y Municipios	416 - Dirección General de Programación y Presupuesto A	1005	FORTAMUN	2 - Desarrollo Social	2 - Vivienda y Servicios a la Comunidad	7 - Desarrollo Regional	6 - Fondo de Aportaciones para el Fortalecimiento de los Municipios y de las Demarcaciones Territoriales del Distrito Federal	173169
192	2022	5	5	Ciudad de México	Iztapalapa	33 - Aportaciones Federales para Entidades Federativas y Municipios	416 - Dirección General de Programación y Presupuesto A	1005	FORTAMUN	2 - Desarrollo Social	2 - Vivienda y Servicios a la Comunidad	7 - Desarrollo Regional	6 - Fondo de Aportaciones para el Fortalecimiento de los Municipios y de las Demarcaciones Territoriales del Distrito Federal	174145
193	2022	5	5	Ciudad de México	Iztapalapa	33 - Aportaciones Federales para Entidades Federativas y Municipios	416 - Dirección General de Programación y Presupuesto A	1005	FORTAMUN	2 - Desarrollo Social	2 - Vivienda y Servicios a la Comunidad	7 - Desarrollo Regional	6 - Fondo de Aportaciones para el Fortalecimiento de los Municipios y de las Demarcaciones Territoriales del Distrito Federal	174452

No.	Nombre del Indicador	Definición del Indicador	Método de Cálculo	Nivel del Indicador	Frecuencia de Medición	Unidad de Medida	Tipo	Dimensión del Indicador	Sentido
191	Tasa de variación del ingreso disponible del municipio o demarcación territorial de la Ciudad de México	Este indicador muestra la variación del ingreso disponible municipal o demarcación territorial de la Ciudad de México del ejercicio fiscal actual respecto del ingreso disponible municipal o demarcación territorial de la Ciudad de México del ejercicio fiscal inmediato anterior. Los ingresos disponibles se refiere al Ingreso de Libre Disposición, según lo señalado en la Ley de Disciplina Financiera de las Entidades Federativas y los Municipios, y está compuesto por los Ingresos locales y las participaciones federales, así como los recursos que, en su caso, reciban del Fondo de Estabilización de los Ingresos de las Entidades Federativas en los términos del artículo 19 de la Ley Federal de Presupuesto y Responsabilidad Hacendaria y cualquier otro recurso que no esté destinado a un fin específico. Excluye Transferencias Federales Etiquetadas e Ingresos Derivados de Financiamientos.	$[(\text{Ingreso disponible municipal o de la demarcación territorial de la Ciudad de México en el año } t / \text{ Ingreso disponible municipal o de la demarcación territorial de la Ciudad de México del año } t-1) - 1] * 100$	Propósito	Anual	Porcentaje	Estratégico	Eficiencia	Ascendente
192	Índice en el Ejercicio de Recursos	Del monto anual aprobado de FORTAMUN al municipio o demarcación territorial de la Ciudad de México, este indicador muestra el porcentaje de recursos ejercidos por el municipio o demarcación territorial de la Ciudad de México acumulados al periodo que se reporta.	$(\text{Gasto ejercido del FORTAMUN por el municipio o demarcación territorial} / \text{Monto anual aprobado del FORTAMUN al municipio o demarcación territorial}) * 100$	Actividad	Trimestral	Porcentaje	Gestión	Eficacia	Ascendente
193	Índice de Dependencia Financiera	Del total de los ingresos propios registrados por el municipio o demarcación territorial de la Ciudad de México, este indicador mostrará la razón en relación con los recursos del FORTAMUN. Los ingresos propios incluyen: impuestos por predial, nóminas y otros impuestos, así como otros ingresos como derechos, productos y aprovechamientos. Este indicador busca conocer la dependencia municipal a los recursos federales ministrados a través del FORTAMUN, comparándolos con los ingresos recibidos a partir de una política recaudatoria municipal activa para fortalecer sus ingresos disponibles y expandir el gasto público para beneficio de sus habitantes.	$(\text{Recursos ministrados del FORTAMUN al municipio o demarcación territorial} / \text{Ingresos propios registrados por el municipio o demarcación territorial de la Ciudad de México})$	Propósito	Semestral	Otra	Estratégico	Eficacia	Descendente

No.	Meta programada	Justificación	Detalle	Meta Modificada	Justificación	Detalle	Realizado en el Periodo	Justificación	Detalle	Avance (%)	Flujo
191	8.18488			8.18488			8.18488			100	Validado
192	100			100			99.8069	Otras causas	RECURSOS NO DEVENGADOS FUERON REINTEGRADOS	99.81	Validado
193	.3945			0.3945			.39449	Otras causas		100	Validado

No.	Ciclo	Periodo	Trimestre	Entidad Federativa	Municipio	Ramo	Unidad	Programa Presupuestario	Nombre del Programa Presupuestario	Grupo Funcional	Función	Subfunción	Actividad Institucional	Clave del Indicador
194	2022	5	5	Ciudad de México	Iztapalapa	33 - Aportaciones Federales para Entidades Federativas y Municipios	416 - Dirección General de Programación y Presupuesto A	1005	FORTAMUN	2 - Desarrollo Social	2 - Vivienda y Servicios a la Comunidad	7 - Desarrollo Regional	6 - Fondo de Aportaciones para el Fortalecimiento de los Municipios y de las Demarcaciones Territoriales del Distrito Federal	174458
195	2022	5	5	Ciudad de México	Iztapalapa	33 - Aportaciones Federales para Entidades Federativas y Municipios	416 - Dirección General de Programación y Presupuesto A	1005	FORTAMUN	2 - Desarrollo Social	2 - Vivienda y Servicios a la Comunidad	7 - Desarrollo Regional	6 - Fondo de Aportaciones para el Fortalecimiento de los Municipios y de las Demarcaciones Territoriales del Distrito Federal	174459
196	2022	5	5	Ciudad de México	La Magdalena Contreras	33 - Aportaciones Federales para Entidades Federativas y Municipios	416 - Dirección General de Programación y Presupuesto A	1005	FORTAMUN	2 - Desarrollo Social	2 - Vivienda y Servicios a la Comunidad	7 - Desarrollo Regional	6 - Fondo de Aportaciones para el Fortalecimiento de los Municipios y de las Demarcaciones Territoriales del Distrito Federal	173169

No.	Nombre del Indicador	Definición del Indicador	Método de Cálculo	Nivel del Indicador	Frecuencia de Medición	Unidad de Medida	Tipo	Dimensión del Indicador	Sentido
194	Índice de Aplicación Prioritaria de Recursos	Mide la aplicación prioritaria de recursos del fondo, conforme a lo dispuesto en la Ley de Coordinación Fiscal (LCF) y de acuerdo con el gasto que representa mayores beneficios para la población, basándose en la expectativa de registrar un incremento en el gasto para los destinos prioritarios establecidos en la LCF y requerimientos relevantes identificados por los municipios. El Gasto Ejercido en Obligaciones Financieras incluye servicio de la deuda (amortización más intereses) y gasto devengado no pagado, corriente o de capital, y servicios personales de áreas prioritarias en los sectores de educación, salud y seguridad pública: maestros, médicos, paramédicos, enfermeras y policías (se refiere a los sueldos pagados). Los montos correspondientes a las dos variables son acumulados al periodo que se reporta	$((\text{Gasto ejercido en Obligaciones Financieras} + \text{Gasto ejercido en Pago por Derechos de Agua} + \text{Gasto ejercido en Seguridad Pública} + \text{Gasto ejercido en Inversión}) / (\text{Gasto total ejercido del FORTAMUN})) * 100$	Componente	Anual	Porcentaje	Estratégico	Eficacia	Ascendente
195	Porcentaje de recursos FORTAMUN recibidos por municipios y demarcaciones territoriales de la Ciudad de México	Del monto anual aprobado de FORTAMUN al municipio o demarcación territorial de la Ciudad de México, este indicador muestra el porcentaje de recursos transferidos al municipio o demarcación territorial de la Ciudad de México acumulados al periodo que se reporta.	$(\text{Recursos transferidos del FORTAMUN al municipio o demarcación territorial de la Ciudad de México} / \text{Monto anual aprobado del FORTAMUN en el municipio o demarcación territorial de la Ciudad de México}) * 100$	Componente	Trimestral	Porcentaje	Gestión	Eficacia	Ascendente
196	Tasa de variación del ingreso disponible del municipio o demarcación territorial de la Ciudad de México	Este indicador muestra la variación del ingreso disponible municipal o demarcación territorial de la Ciudad de México del ejercicio fiscal actual respecto del ingreso disponible municipal o demarcación territorial de la Ciudad de México del ejercicio fiscal inmediato anterior. Los ingresos disponibles se refiere al Ingreso de Libre Disposición, según lo señalado en la Ley de Disciplina Financiera de las Entidades Federativas y los Municipios, y está compuesto por los Ingresos locales y las participaciones federales, así como los recursos que, en su caso, reciban del Fondo de Estabilización de los Ingresos de las Entidades Federativas en los términos del artículo 19 de la Ley Federal de Presupuesto y Responsabilidad Hacendaria y cualquier otro recurso que no esté destinado a un fin específico. Excluye Transferencias Federales Etiquetadas e Ingresos Derivados de Financiamientos.	$[(\text{Ingreso disponible municipal o de la demarcación territorial de la Ciudad de México en el año } t / \text{Ingreso disponible municipal o de la demarcación territorial de la Ciudad de México del año } t-1) - 1] * 100$	Propósito	Anual	Porcentaje	Estratégico	Eficiencia	Ascendente

No.	Meta programada	Justificación	Detalle	Meta Modificada	Justificación	Detalle	Realizado en el Periodo	Justificación	Detalle	Avance (%)	Flujo
194	65.81633			65.81633			64.75413			98.39	Validado
195	100			100			100			100	Validado
196	9.38624			9.38624			9.38624			100	Validado

No.	Ciclo	Periodo	Trimestre	Entidad Federativa	Municipio	Ramo	Unidad	Programa Presupuestario	Nombre del Programa Presupuestario	Grupo Funcional	Función	Subfunción	Actividad Institucional	Clave del Indicador
197	2022	5	5	Ciudad de México	La Magdalena Contreras	33 - Aportaciones Federales para Entidades Federativas y Municipios	416 - Dirección General de Programación y Presupuesto A	I005	FORTAMUN	2 - Desarrollo Social	2 - Vivienda y Servicios a la Comunidad	7 - Desarrollo Regional	6 - Fondo de Aportaciones para el Fortalecimiento de los Municipios y de las Demarcaciones Territoriales del Distrito Federal	174145
198	2022	5	5	Ciudad de México	La Magdalena Contreras	33 - Aportaciones Federales para Entidades Federativas y Municipios	416 - Dirección General de Programación y Presupuesto A	I005	FORTAMUN	2 - Desarrollo Social	2 - Vivienda y Servicios a la Comunidad	7 - Desarrollo Regional	6 - Fondo de Aportaciones para el Fortalecimiento de los Municipios y de las Demarcaciones Territoriales del Distrito Federal	174452

No.	Nombre del Indicador	Definición del Indicador	Método de Cálculo	Nivel del Indicador	Frecuencia de Medición	Unidad de Medida	Tipo	Dimensión del Indicador	Sentido
197	Índice en el Ejercicio de Recursos	Del monto anual aprobado de FORTAMUN al municipio o demarcación territorial de la Ciudad de México, este indicador muestra el porcentaje de recursos ejercidos por el municipio o demarcación territorial de la Ciudad de México acumulados al periodo que se reporta.	(Gasto ejercido del FORTAMUN por el municipio o demarcación territorial / Monto anual aprobado del FORTAMUN al municipio o demarcación territorial)*100	Actividad	Trimestral	Porcentaje	Gestión	Eficacia	Ascendente
198	Índice de Dependencia Financiera	Del total de los ingresos propios registrados por el municipio o demarcación territorial de la Ciudad de México, este indicador mostrará la razón en relación con los recursos del FORTAMUN. Los ingresos propios incluyen: impuestos por predial, nóminas y otros impuestos, así como otros ingresos como derechos, productos y aprovechamientos. Este indicador busca conocer la dependencia municipal a los recursos federales ministrados a través del FORTAMUN, comparándolos con los ingresos recibidos a partir de una política recaudatoria municipal activa para fortalecer sus ingresos disponibles y expandir el gasto público para beneficio de sus habitantes.	(Recursos ministrados del FORTAMUN al municipio o demarcación territorial/Ingresos propios registrados por el municipio o demarcación territorial de la Ciudad de México)	Propósito	Semestral	Otra	Estratégico	Eficacia	Descendente

No.	Meta programada	Justificación	Detalle	Meta Modificada	Justificación	Detalle	Realizado en el Periodo	Justificación	Detalle	Avance (%)	Flujo
197	100			100			99.2901	Otras causas	El gasto en las partidas referentes al Gas e Instalación, reparación y mantenimiento de maquinaria, otros equipos y herramienta registraron un gasto menor del previsto.	99.29	Validado
198	.14618			0.14618			.14581	Otras causas	del monto ministrado se hizo un reintegro	100.25	Validado

No.	Ciclo	Periodo	Trimestre	Entidad Federativa	Municipio	Ramo	Unidad	Programa Presupuestario	Nombre del Programa Presupuestario	Grupo Funcional	Función	Subfunción	Actividad Institucional	Clave del Indicador
199	2022	5	5	Ciudad de México	La Magdalena Contreras	33 - Aportaciones Federales para Entidades Federativas y Municipios	416 - Dirección General de Programación y Presupuesto A	1005	FORTAMUN	2 - Desarrollo Social	2 - Vivienda y Servicios a la Comunidad	7 - Desarrollo Regional	6 - Fondo de Aportaciones para el Fortalecimiento de los Municipios y de las Demarcaciones Territoriales del Distrito Federal	174458
200	2022	5	5	Ciudad de México	La Magdalena Contreras	33 - Aportaciones Federales para Entidades Federativas y Municipios	416 - Dirección General de Programación y Presupuesto A	1005	FORTAMUN	2 - Desarrollo Social	2 - Vivienda y Servicios a la Comunidad	7 - Desarrollo Regional	6 - Fondo de Aportaciones para el Fortalecimiento de los Municipios y de las Demarcaciones Territoriales del Distrito Federal	174459
201	2022	5	5	Ciudad de México	Miguel Hidalgo	33 - Aportaciones Federales para Entidades Federativas y Municipios	416 - Dirección General de Programación y Presupuesto A	1005	FORTAMUN	2 - Desarrollo Social	2 - Vivienda y Servicios a la Comunidad	7 - Desarrollo Regional	6 - Fondo de Aportaciones para el Fortalecimiento de los Municipios y de las Demarcaciones Territoriales del Distrito Federal	173169

No.	Nombre del Indicador	Definición del Indicador	Método de Cálculo	Nivel del Indicador	Frecuencia de Medición	Unidad de Medida	Tipo	Dimensión del Indicador	Sentido
199	Índice de Aplicación Prioritaria de Recursos	Mide la aplicación prioritaria de recursos del fondo, conforme a lo dispuesto en la Ley de Coordinación Fiscal (LCF) y de acuerdo con el gasto que representa mayores beneficios para la población, basándose en la expectativa de registrar un incremento en el gasto para los destinos prioritarios establecidos en la LCF y requerimientos relevantes identificados por los municipios. El Gasto Ejercido en Obligaciones Financieras incluye servicio de la deuda (amortización más intereses) y gasto devengado no pagado, corriente o de capital, y servicios personales de áreas prioritarias en los sectores de educación, salud y seguridad pública: maestros, médicos, paramédicos, enfermeras y policías (se refiere a los sueldos pagados). Los montos correspondientes a las dos variables son acumulados al periodo que se reporta	$((\text{Gasto ejercido en Obligaciones Financieras} + \text{Gasto ejercido en Pago por Derechos de Agua} + \text{Gasto ejercido en Seguridad Pública} + \text{Gasto ejercido en Inversión}) / (\text{Gasto total ejercido del FORTAMUN})) * 100$	Componente	Anual	Porcentaje	Estratégico	Eficacia	Ascendente
200	Porcentaje de recursos FORTAMUN recibidos por municipios y demarcaciones territoriales de la Ciudad de México	Del monto anual aprobado de FORTAMUN al municipio o demarcación territorial de la Ciudad de México, este indicador muestra el porcentaje de recursos transferidos al municipio o demarcación territorial de la Ciudad de México acumulados al periodo que se reporta.	$(\text{Recursos transferidos del FORTAMUN al municipio o demarcación territorial de la Ciudad de México} / \text{Monto anual aprobado del FORTAMUN en el municipio o demarcación territorial de la Ciudad de México}) * 100$	Componente	Trimestral	Porcentaje	Gestión	Eficacia	Ascendente
201	Tasa de variación del ingreso disponible del municipio o demarcación territorial de la Ciudad de México	Este indicador muestra la variación del ingreso disponible municipal o demarcación territorial de la Ciudad de México del ejercicio fiscal actual respecto del ingreso disponible municipal o demarcación territorial de la Ciudad de México del ejercicio fiscal inmediato anterior. Los ingresos disponibles se refiere al Ingreso de Libre Disposición, según lo señalado en la Ley de Disciplina Financiera de las Entidades Federativas y los Municipios, y está compuesto por los Ingresos locales y las participaciones federales, así como los recursos que, en su caso, reciban del Fondo de Estabilización de los Ingresos de las Entidades Federativas en los términos del artículo 19 de la Ley Federal de Presupuesto y Responsabilidad Hacendaria y cualquier otro recurso que no esté destinado a un fin específico. Excluye Transferencias Federales Etiquetadas e Ingresos Derivados de Financiamientos.	$[(\text{Ingreso disponible municipal o de la demarcación territorial de la Ciudad de México en el año } t / \text{Ingreso disponible municipal o de la demarcación territorial de la Ciudad de México del año } t-1) - 1] * 100$	Propósito	Anual	Porcentaje	Estratégico	Eficiencia	Ascendente

No.	Meta programada	Justificación	Detalle	Meta Modificada	Justificación	Detalle	Realizado en el Periodo	Justificación	Detalle	Avance (%)	Flujo
199	68.79076			68.79076			69.61122	Otras causas	No se alcanzó el gasto en agua y en la instalación, reparación y mantenimiento de maquinaria, otros equipos y herramienta	101.19	Validado
200	100			100			100	Otras causas	Los recursos ministrados coinciden con la programación.	100	Validado
201	22.54857	{just1:{ciclo:2022,trim:5,just:Otras causas,usuario:bernabemarquez, fecha:20/07/23}}		22.54857	{just1:{ciclo:2022,trim:5,just:Otras causas,usuario:bernabemarquez, fecha:20/07/23}}		22.52609			99.9	Validado



No.	Ciclo	Periodo	Trimestre	Entidad Federativa	Municipio	Ramo	Unidad	Programa Presupuestario	Nombre del Programa Presupuestario	Grupo Funcional	Función	Subfunción	Actividad Institucional	Clave del Indicador
202	2022	5	5	Ciudad de México	Miguel Hidalgo	33 - Aportaciones Federales para Entidades Federativas y Municipios	416 - Dirección General de Programación y Presupuesto A	1005	FORTAMUN	2 - Desarrollo Social	2 - Vivienda y Servicios a la Comunidad	7 - Desarrollo Regional	6 - Fondo de Aportaciones para el Fortalecimiento de los Municipios y de las Demarcaciones Territoriales del Distrito Federal	174145
203	2022	5	5	Ciudad de México	Miguel Hidalgo	33 - Aportaciones Federales para Entidades Federativas y Municipios	416 - Dirección General de Programación y Presupuesto A	1005	FORTAMUN	2 - Desarrollo Social	2 - Vivienda y Servicios a la Comunidad	7 - Desarrollo Regional	6 - Fondo de Aportaciones para el Fortalecimiento de los Municipios y de las Demarcaciones Territoriales del Distrito Federal	174452
204	2022	5	5	Ciudad de México	Miguel Hidalgo	33 - Aportaciones Federales para Entidades Federativas y Municipios	416 - Dirección General de Programación y Presupuesto A	1005	FORTAMUN	2 - Desarrollo Social	2 - Vivienda y Servicios a la Comunidad	7 - Desarrollo Regional	6 - Fondo de Aportaciones para el Fortalecimiento de los Municipios y de las Demarcaciones Territoriales del Distrito Federal	174458

No.	Nombre del Indicador	Definición del Indicador	Método de Cálculo	Nivel del Indicador	Frecuencia de Medición	Unidad de Medida	Tipo	Dimensión del Indicador	Sentido
202	Índice en el Ejercicio de Recursos	Del monto anual aprobado de FORTAMUN al municipio o demarcación territorial de la Ciudad de México, este indicador muestra el porcentaje de recursos ejercidos por el municipio o demarcación territorial de la Ciudad de México acumulados al periodo que se reporta.	$(\text{Gasto ejercido del FORTAMUN por el municipio o demarcación territorial} / \text{Monto anual aprobado del FORTAMUN al municipio o demarcación territorial}) * 100$	Actividad	Trimestral	Porcentaje	Gestión	Eficacia	Ascendente
203	Índice de Dependencia Financiera	Del total de los ingresos propios registrados por el municipio o demarcación territorial de la Ciudad de México, este indicador mostrará la razón en relación con los recursos del FORTAMUN. Los ingresos propios incluyen: impuestos por predial, nóminas y otros impuestos, así como otros ingresos como derechos, productos y aprovechamientos. Este indicador busca conocer la dependencia municipal a los recursos federales ministrados a través del FORTAMUN, comparándolos con los ingresos recibidos a partir de una política recaudatoria municipal activa para fortalecer sus ingresos disponibles y expandir el gasto público para beneficio de sus habitantes.	$(\text{Recursos ministrados del FORTAMUN al municipio o demarcación territorial} / \text{Ingresos propios registrados por el municipio o demarcación territorial de la Ciudad de México})$	Propósito	Semestral	Otra	Estratégico	Eficacia	Descendente
204	Índice de Aplicación Prioritaria de Recursos	Mide la aplicación prioritaria de recursos del fondo, conforme a lo dispuesto en la Ley de Coordinación Fiscal (LCF) y de acuerdo con el gasto que representa mayores beneficios para la población, basándose en la expectativa de registrar un incremento en el gasto para los destinos prioritarios establecidos en la LCF y requerimientos relevantes identificados por los municipios. El Gasto Ejercido en Obligaciones Financieras incluye servicio de la deuda (amortización más intereses) y gasto devengado no pagado, corriente o de capital, y servicios personales de áreas prioritarias en los sectores de educación, salud y seguridad pública: maestros, médicos, paramédicos, enfermeras y policías (se refiere a los sueldos pagados). Los montos correspondientes a las dos variables son acumulados al periodo que se reporta	$((\text{Gasto ejercido en Obligaciones Financieras} + \text{Gasto ejercido en Pago por Derechos de Agua} + \text{Gasto ejercido en Seguridad Pública} + \text{Gasto ejercido en Inversión}) / (\text{Gasto total ejercido del FORTAMUN})) * 100$	Componente	Anual	Porcentaje	Estratégico	Eficacia	Ascendente

No.	Meta programada	Justificación	Detalle	Meta Modificada	Justificación	Detalle	Realizado en el Periodo	Justificación	Detalle	Avance (%)	Flujo
202	100	{just1:{ciclo:2022,trim:5,just:Otras causas,usuario:bernabemarquezr,fecha:19/07/23}}		100	{just1:{ciclo:2022,trim:5,just:Otras causas,usuario:bernabemarquezr,fecha:19/07/23}}		97.48384			97.48	Validado
203	.17261	{just1:{ciclo:2022,trim:5,just:Otras causas,usuario:bernabemarquezr,fecha:19/07/23}}		0.17261	{just1:{ciclo:2022,trim:5,just:Otras causas,usuario:bernabemarquezr,fecha:19/07/23}}		.17798	Adecuaciones normativas que impactan en las acciones del Programa presupuestal	El incremento en la dependencia financiera, se debe que a la devolución de recursos fiscales no comprometidos, ni ejercidos al cierre del año.	96.98	Validado
204	52.57789	{just1:{ciclo:2022,trim:5,just:Otras causas,usuario:bernabemarquezr,fecha:20/07/23}}		52.57789	{just1:{ciclo:2022,trim:5,just:Otras causas,usuario:bernabemarquezr,fecha:20/07/23}}		51.59503			98.13	Validado



No.	Ciclo	Periodo	Trimestre	Entidad Federativa	Municipio	Ramo	Unidad	Programa Presupuestario	Nombre del Programa Presupuestario	Grupo Funcional	Función	Subfunción	Actividad Institucional	Clave del Indicador
205	2022	5	5	Ciudad de México	Miguel Hidalgo	33 - Aportaciones Federales para Entidades Federativas y Municipios	416 - Dirección General de Programación y Presupuesto A	1005	FORTAMUN	2 - Desarrollo Social	2 - Vivienda y Servicios a la Comunidad	7 - Desarrollo Regional	6 - Fondo de Aportaciones para el Fortalecimiento de los Municipios y de las Demarcaciones Territoriales del Distrito Federal	174459
206	2022	5	5	Ciudad de México	Milpa Alta	33 - Aportaciones Federales para Entidades Federativas y Municipios	416 - Dirección General de Programación y Presupuesto A	1005	FORTAMUN	2 - Desarrollo Social	2 - Vivienda y Servicios a la Comunidad	7 - Desarrollo Regional	6 - Fondo de Aportaciones para el Fortalecimiento de los Municipios y de las Demarcaciones Territoriales del Distrito Federal	173169

No.	Nombre del Indicador	Definición del Indicador	Método de Cálculo	Nivel del Indicador	Frecuencia de Medición	Unidad de Medida	Tipo	Dimensión del Indicador	Sentido
205	Porcentaje de recursos FORTAMUN recibidos por municipios y demarcaciones territoriales de la Ciudad de México	Del monto anual aprobado de FORTAMUN al municipio o demarcación territorial de la Ciudad de México, este indicador muestra el porcentaje de recursos transferidos al municipio o demarcación territorial de la Ciudad de México acumulados al periodo que se reporta.	(Recursos transferidos del FORTAMUN al municipio o demarcación territorial de la Ciudad de México/ Monto anual aprobado del FORTAMUN en el municipio o demarcación territorial de la Ciudad de México)*100	Componente	Trimestral	Porcentaje	Gestión	Eficacia	Ascendente
206	Tasa de variación del ingreso disponible del municipio o demarcación territorial de la Ciudad de México	Este indicador muestra la variación del ingreso disponible municipal o demarcación territorial de la Ciudad de México del ejercicio fiscal actual respecto del ingreso disponible municipal o demarcación territorial de la Ciudad de México del ejercicio fiscal inmediato anterior. Los ingresos disponibles se refiere al Ingreso de Libre Disposición, según lo señalado en la Ley de Disciplina Financiera de las Entidades Federativas y los Municipios, y está compuesto por los Ingresos locales y las participaciones federales, así como los recursos que, en su caso, reciban del Fondo de Estabilización de los Ingresos de las Entidades Federativas en los términos del artículo 19 de la Ley Federal de Presupuesto y Responsabilidad Hacendaria y cualquier otro recurso que no esté destinado a un fin específico. Excluye Transferencias Federales Etiquetadas e Ingresos Derivados de Financiamientos.	[(Ingreso disponible municipal o de la demarcación territorial de la Ciudad de México en el año t / Ingreso disponible municipal o de la demarcación territorial de la Ciudad de México del año t-1)-1]*100	Propósito	Anual	Porcentaje	Estratégico	Eficiencia	Ascendente

No.	Meta programada	Justificación	Detalle	Meta Modificada	Justificación	Detalle	Realizado en el Periodo	Justificación	Detalle	Avance (%)	Flujo
205	100	{just1:{ciclo:2022,trim:5,just:Otras causas,usuario:bernabemarquezr,fecha:20/07/23}}		100	{just1:{ciclo:2022,trim:5,just:Otras causas,usuario:bernabemarquezr,fecha:20/07/23}}		100	Otras causas	De los recursos ministrados al cierre del Ejercicio Fiscal 2022, se informa el reintegro por monto de \$8,955,296.25, mismo que se relacionan con los oficios Nos. AMH/DGA/024, 054 Y 218/2023 Y SAF/DGAF/DRF/1235/2023.	100	Validado
206	19.26346			19.26346			19.26346	Otras causas		100	Validado

No.	Ciclo	Periodo	Trimestre	Entidad Federativa	Municipio	Ramo	Unidad	Programa Presupuestario	Nombre del Programa Presupuestario	Grupo Funcional	Función	Subfunción	Actividad Institucional	Clave del Indicador
207	2022	5	5	Ciudad de México	Milpa Alta	33 - Aportaciones Federales para Entidades Federativas y Municipios	416 - Dirección General de Programación y Presupuesto A	I005	FORTAMUN	2 - Desarrollo Social	2 - Vivienda y Servicios a la Comunidad	7 - Desarrollo Regional	6 - Fondo de Aportaciones para el Fortalecimiento de los Municipios y de las Demarcaciones Territoriales del Distrito Federal	174145
208	2022	5	5	Ciudad de México	Milpa Alta	33 - Aportaciones Federales para Entidades Federativas y Municipios	416 - Dirección General de Programación y Presupuesto A	I005	FORTAMUN	2 - Desarrollo Social	2 - Vivienda y Servicios a la Comunidad	7 - Desarrollo Regional	6 - Fondo de Aportaciones para el Fortalecimiento de los Municipios y de las Demarcaciones Territoriales del Distrito Federal	174452
209	2022	5	5	Ciudad de México	Milpa Alta	33 - Aportaciones Federales para Entidades Federativas y Municipios	416 - Dirección General de Programación y Presupuesto A	I005	FORTAMUN	2 - Desarrollo Social	2 - Vivienda y Servicios a la Comunidad	7 - Desarrollo Regional	6 - Fondo de Aportaciones para el Fortalecimiento de los Municipios y de las Demarcaciones Territoriales del Distrito Federal	174458

No.	Nombre del Indicador	Definición del Indicador	Método de Cálculo	Nivel del Indicador	Frecuencia de Medición	Unidad de Medida	Tipo	Dimensión del Indicador	Sentido
207	Índice en el Ejercicio de Recursos	Del monto anual aprobado de FORTAMUN al municipio o demarcación territorial de la Ciudad de México, este indicador muestra el porcentaje de recursos ejercidos por el municipio o demarcación territorial de la Ciudad de México acumulados al periodo que se reporta.	$(\text{Gasto ejercido del FORTAMUN por el municipio o demarcación territorial} / \text{Monto anual aprobado del FORTAMUN al municipio o demarcación territorial}) * 100$	Actividad	Trimestral	Porcentaje	Gestión	Eficacia	Ascendente
208	Índice de Dependencia Financiera	Del total de los ingresos propios registrados por el municipio o demarcación territorial de la Ciudad de México, este indicador mostrará la razón en relación con los recursos del FORTAMUN. Los ingresos propios incluyen: impuestos por predial, nóminas y otros impuestos, así como otros ingresos como derechos, productos y aprovechamientos. Este indicador busca conocer la dependencia municipal a los recursos federales ministrados a través del FORTAMUN, comparándolos con los ingresos recibidos a partir de una política recaudatoria municipal activa para fortalecer sus ingresos disponibles y expandir el gasto público para beneficio de sus habitantes.	$(\text{Recursos ministrados del FORTAMUN al municipio o demarcación territorial} / \text{Ingresos propios registrados por el municipio o demarcación territorial de la Ciudad de México})$	Propósito	Semestral	Otra	Estratégico	Eficacia	Descendente
209	Índice de Aplicación Prioritaria de Recursos	Mide la aplicación prioritaria de recursos del fondo, conforme a lo dispuesto en la Ley de Coordinación Fiscal (LCF) y de acuerdo con el gasto que representa mayores beneficios para la población, basándose en la expectativa de registrar un incremento en el gasto para los destinos prioritarios establecidos en la LCF y requerimientos relevantes identificados por los municipios. El Gasto Ejercido en Obligaciones Financieras incluye servicio de la deuda (amortización más intereses) y gasto devengado no pagado, corriente o de capital, y servicios personales de áreas prioritarias en los sectores de educación, salud y seguridad pública: maestros, médicos, paramédicos, enfermeras y policías (se refiere a los sueldos pagados). Los montos correspondientes a las dos variables son acumulados al periodo que se reporta	$((\text{Gasto ejercido en Obligaciones Financieras} + \text{Gasto ejercido en Pago por Derechos de Agua} + \text{Gasto ejercido en Seguridad Pública} + \text{Gasto ejercido en Inversión}) / (\text{Gasto total ejercido del FORTAMUN})) * 100$	Componente	Anual	Porcentaje	Estratégico	Eficacia	Ascendente

No.	Meta programada	Justificación	Detalle	Meta Modificada	Justificación	Detalle	Realizado en el Periodo	Justificación	Detalle	Avance (%)	Flujo
207	100			100			94.67841	Menor demanda de bienes y servicios		94.68	Validado
208	.1034			0.1034			.10469	Otras causas		98.77	Validado
209	90.23352			90.23352			90.70759	Menor demanda de bienes y servicios		100.53	Validado

No.	Ciclo	Periodo	Trimestre	Entidad Federativa	Municipio	Ramo	Unidad	Programa Presupuestario	Nombre del Programa Presupuestario	Grupo Funcional	Función	Subfunción	Actividad Institucional	Clave del Indicador
210	2022	5	5	Ciudad de México	Milpa Alta	33 - Aportaciones Federales para Entidades Federativas y Municipios	416 - Dirección General de Programación y Presupuesto A	1005	FORTAMUN	2 - Desarrollo Social	2 - Vivienda y Servicios a la Comunidad	7 - Desarrollo Regional	6 - Fondo de Aportaciones para el Fortalecimiento de los Municipios y de las Demarcaciones Territoriales del Distrito Federal	174459
211	2022	5	5	Ciudad de México	Tláhuac	33 - Aportaciones Federales para Entidades Federativas y Municipios	416 - Dirección General de Programación y Presupuesto A	1005	FORTAMUN	2 - Desarrollo Social	2 - Vivienda y Servicios a la Comunidad	7 - Desarrollo Regional	6 - Fondo de Aportaciones para el Fortalecimiento de los Municipios y de las Demarcaciones Territoriales del Distrito Federal	173169
212	2022	5	5	Ciudad de México	Tláhuac	33 - Aportaciones Federales para Entidades Federativas y Municipios	416 - Dirección General de Programación y Presupuesto A	1005	FORTAMUN	2 - Desarrollo Social	2 - Vivienda y Servicios a la Comunidad	7 - Desarrollo Regional	6 - Fondo de Aportaciones para el Fortalecimiento de los Municipios y de las Demarcaciones Territoriales del Distrito Federal	174145

No.	Nombre del Indicador	Definición del Indicador	Método de Cálculo	Nivel del Indicador	Frecuencia de Medición	Unidad de Medida	Tipo	Dimensión del Indicador	Sentido
210	Porcentaje de recursos FORTAMUN recibidos por municipios y demarcaciones territoriales de la Ciudad de México	Del monto anual aprobado de FORTAMUN al municipio o demarcación territorial de la Ciudad de México, este indicador muestra el porcentaje de recursos transferidos al municipio o demarcación territorial de la Ciudad de México acumulados al periodo que se reporta.	(Recursos transferidos del FORTAMUN al municipio o demarcación territorial de la Ciudad de México/ Monto anual aprobado del FORTAMUN en el municipio o demarcación territorial de la Ciudad de México)*100	Componente	Trimestral	Porcentaje	Gestión	Eficacia	Ascendente
211	Tasa de variación del ingreso disponible del municipio o demarcación territorial de la Ciudad de México	Este indicador muestra la variación del ingreso disponible municipal o demarcación territorial de la Ciudad de México del ejercicio fiscal actual respecto del ingreso disponible municipal o demarcación territorial de la Ciudad de México del ejercicio fiscal inmediato anterior. Los ingresos disponibles se refiere al Ingreso de Libre Disposición, según lo señalado en la Ley de Disciplina Financiera de las Entidades Federativas y los Municipios, y está compuesto por los Ingresos locales y las participaciones federales, así como los recursos que, en su caso, reciban del Fondo de Estabilización de los Ingresos de las Entidades Federativas en los términos del artículo 19 de la Ley Federal de Presupuesto y Responsabilidad Hacendaria y cualquier otro recurso que no esté destinado a un fin específico. Excluye Transferencias Federales Etiquetadas e Ingresos Derivados de Financiamientos.	[(Ingreso disponible municipal o de la demarcación territorial de la Ciudad de México en el año t / Ingreso disponible municipal o de la demarcación territorial de la Ciudad de México del año t-1)-1]*100	Propósito	Anual	Porcentaje	Estratégico	Eficiencia	Ascendente
212	Índice en el Ejercicio de Recursos	Del monto anual aprobado de FORTAMUN al municipio o demarcación territorial de la Ciudad de México, este indicador muestra el porcentaje de recursos ejercidos por el municipio o demarcación territorial de la Ciudad de México acumulados al periodo que se reporta.	(Gasto ejercido del FORTAMUN por el municipio o demarcación territorial / Monto anual aprobado del FORTAMUN al municipio o demarcación territorial)*100	Actividad	Trimestral	Porcentaje	Gestión	Eficacia	Ascendente

No.	Meta programada	Justificación	Detalle	Meta Modificada	Justificación	Detalle	Realizado en el Periodo	Justificación	Detalle	Avance (%)	Flujo
210	100	{just1:{ciclo:2022,trim:5,just:Adecuaciones normativas que impactan en las acciones del Programa presupuestal,usuario:abelrojag,fecha:18/07/23}}		100	{just1:{ciclo:2022,trim:5,just:Adecuaciones normativas que impactan en las acciones del Programa presupuestal,usuario:abelrojag,fecha:18/07/23}}		100	Otras causas		100	Validado
211	16.88883	{just1:{ciclo:2022,trim:5,just:Otras causas,usuario:taniagmonteror,fecha:20/07/23}}		16.88883	{just1:{ciclo:2022,trim:5,just:Otras causas,usuario:taniagmonteror,fecha:20/07/23}}		16.88883	Otras causas		100	Validado
212	100			100			100	Otras causas	El monto ministrado se reintegró por lo que se reporta el indicador al cien por ciento.	100	Validado

No.	Ciclo	Periodo	Trimestre	Entidad Federativa	Municipio	Ramo	Unidad	Programa Presupuestario	Nombre del Programa Presupuestario	Grupo Funcional	Función	Subfunción	Actividad Institucional	Clave del Indicador
213	2022	5	5	Ciudad de México	Tláhuac	33 - Aportaciones Federales para Entidades Federativas y Municipios	416 - Dirección General de Programación y Presupuesto A	I005	FORTAMUN	2 - Desarrollo Social	2 - Vivienda y Servicios a la Comunidad	7 - Desarrollo Regional	6 - Fondo de Aportaciones para el Fortalecimiento de los Municipios y de las Demarcaciones Territoriales del Distrito Federal	174452
214	2022	5	5	Ciudad de México	Tláhuac	33 - Aportaciones Federales para Entidades Federativas y Municipios	416 - Dirección General de Programación y Presupuesto A	I005	FORTAMUN	2 - Desarrollo Social	2 - Vivienda y Servicios a la Comunidad	7 - Desarrollo Regional	6 - Fondo de Aportaciones para el Fortalecimiento de los Municipios y de las Demarcaciones Territoriales del Distrito Federal	174458
215	2022	5	5	Ciudad de México	Tláhuac	33 - Aportaciones Federales para Entidades Federativas y Municipios	416 - Dirección General de Programación y Presupuesto A	I005	FORTAMUN	2 - Desarrollo Social	2 - Vivienda y Servicios a la Comunidad	7 - Desarrollo Regional	6 - Fondo de Aportaciones para el Fortalecimiento de los Municipios y de las Demarcaciones Territoriales del Distrito Federal	174459

No.	Nombre del Indicador	Definición del Indicador	Método de Cálculo	Nivel del Indicador	Frecuencia de Medición	Unidad de Medida	Tipo	Dimensión del Indicador	Sentido
213	Índice de Dependencia Financiera	Del total de los ingresos propios registrados por el municipio o demarcación territorial de la Ciudad de México, este indicador mostrará la razón en relación con los recursos del FORTAMUN. Los ingresos propios incluyen: impuestos por predial, nóminas y otros impuestos, así como otros ingresos como derechos, productos y aprovechamientos. Este indicador busca conocer la dependencia municipal a los recursos federales ministrados a través del FORTAMUN, comparándolos con los ingresos recibidos a partir de una política recaudatoria municipal activa para fortalecer sus ingresos disponibles y expandir el gasto público para beneficio de sus habitantes.	(Recursos ministrados del FORTAMUN al municipio o demarcación territorial/Ingresos propios registrados por el municipio o demarcación territorial de la Ciudad de México)	Propósito	Semestral	Otra	Estratégico	Eficacia	Descendente
214	Índice de Aplicación Prioritaria de Recursos	Mide la aplicación prioritaria de recursos del fondo, conforme a lo dispuesto en la Ley de Coordinación Fiscal (LCF) y de acuerdo con el gasto que representa mayores beneficios para la población, basándose en la expectativa de registrar un incremento en el gasto para los destinos prioritarios establecidos en la LCF y requerimientos relevantes identificados por los municipios. El Gasto Ejercido en Obligaciones Financieras incluye servicio de la deuda (amortización más intereses) y gasto devengado no pagado, corriente o de capital, y servicios personales de áreas prioritarias en los sectores de educación, salud y seguridad pública: maestros, médicos, paramédicos, enfermeras y policías (se refiere a los sueldos pagados). Los montos correspondientes a las dos variables son acumulados al periodo que se reporta	((Gasto ejercido en Obligaciones Financieras + Gasto ejercido en Pago por Derechos de Agua + Gasto ejercido en Seguridad Pública + Gasto ejercido en Inversión) / (Gasto total ejercido del FORTAMUN)) * 100	Componente	Anual	Porcentaje	Estratégico	Eficacia	Ascendente
215	Porcentaje de recursos FORTAMUN recibidos por municipios y demarcaciones territoriales de la Ciudad de México	Del monto anual aprobado de FORTAMUN al municipio o demarcación territorial de la Ciudad de México, este indicador muestra el porcentaje de recursos transferidos al municipio o demarcación territorial de la Ciudad de México acumulados al periodo que se reporta.	(Recursos transferidos del FORTAMUN al municipio o demarcación territorial de la Ciudad de México/ Monto anual aprobado del FORTAMUN en el municipio o demarcación territorial de la Ciudad de México)*100	Componente	Trimestral	Porcentaje	Gestión	Eficacia	Ascendente

No.	Meta programada	Justificación	Detalle	Meta Modificada	Justificación	Detalle	Realizado en el Periodo	Justificación	Detalle	Avance (%)	Flujo
213	.25472	{just1:{ciclo:2022,trim:5,just:Otras causas,usuario:taniagmonteror,fecha:24/07/23}}		0.25472	{just1:{ciclo:2022,trim:5,just:Otras causas,usuario:taniagmonteror,fecha:24/07/23}}		.2555	Otras causas	Se llega a la meta planeada al cierre del ejercicio. Sin embargo, el monto ministrado se reintegró al final del ejercicio.	99.69	Validado
214	57.35071	{just1:{ciclo:2022,trim:5,just:Otras causas,usuario:taniagmonteror,fecha:19/07/23}}		57.35071	{just1:{ciclo:2022,trim:5,just:Otras causas,usuario:taniagmonteror,fecha:19/07/23}}		54.5299	Otras causas	No se llegó a la meta planeada debido a que no se ejercieron los recursos como se esperaba.	95.08	Validado
215	100			100			100	Otras causas	El monto ministrado se reintegró por lo que se reporta el cien por ciento en el indicador	100	Validado



No.	Ciclo	Periodo	Trimestre	Entidad Federativa	Municipio	Ramo	Unidad	Programa Presupuestario	Nombre del Programa Presupuestario	Grupo Funcional	Función	Subfunción	Actividad Institucional	Clave del Indicador
216	2022	5	5	Ciudad de México	Tlalpan	33 - Aportaciones Federales para Entidades Federativas y Municipios	416 - Dirección General de Programación y Presupuesto A	1005	FORTAMUN	2 - Desarrollo Social	2 - Vivienda y Servicios a la Comunidad	7 - Desarrollo Regional	6 - Fondo de Aportaciones para el Fortalecimiento de los Municipios y de las Demarcaciones Territoriales del Distrito Federal	173169
217	2022	5	5	Ciudad de México	Tlalpan	33 - Aportaciones Federales para Entidades Federativas y Municipios	416 - Dirección General de Programación y Presupuesto A	1005	FORTAMUN	2 - Desarrollo Social	2 - Vivienda y Servicios a la Comunidad	7 - Desarrollo Regional	6 - Fondo de Aportaciones para el Fortalecimiento de los Municipios y de las Demarcaciones Territoriales del Distrito Federal	174145
218	2022	5	5	Ciudad de México	Tlalpan	33 - Aportaciones Federales para Entidades Federativas y Municipios	416 - Dirección General de Programación y Presupuesto A	1005	FORTAMUN	2 - Desarrollo Social	2 - Vivienda y Servicios a la Comunidad	7 - Desarrollo Regional	6 - Fondo de Aportaciones para el Fortalecimiento de los Municipios y de las Demarcaciones Territoriales del Distrito Federal	174452

No.	Nombre del Indicador	Definición del Indicador	Método de Cálculo	Nivel del Indicador	Frecuencia de Medición	Unidad de Medida	Tipo	Dimensión del Indicador	Sentido
216	Tasa de variación del ingreso disponible del municipio o demarcación territorial de la Ciudad de México	Este indicador muestra la variación del ingreso disponible municipal o demarcación territorial de la Ciudad de México del ejercicio fiscal actual respecto del ingreso disponible municipal o demarcación territorial de la Ciudad de México del ejercicio fiscal inmediato anterior. Los ingresos disponibles se refiere al Ingreso de Libre Disposición, según lo señalado en la Ley de Disciplina Financiera de las Entidades Federativas y los Municipios, y está compuesto por los Ingresos locales y las participaciones federales, así como los recursos que, en su caso, reciban del Fondo de Estabilización de los Ingresos de las Entidades Federativas en los términos del artículo 19 de la Ley Federal de Presupuesto y Responsabilidad Hacendaria y cualquier otro recurso que no esté destinado a un fin específico. Excluye Transferencias Federales Etiquetadas e Ingresos Derivados de Financiamientos.	$[(\text{Ingreso disponible municipal o de la demarcación territorial de la Ciudad de México en el año } t / \text{ Ingreso disponible municipal o de la demarcación territorial de la Ciudad de México del año } t-1) - 1] * 100$	Propósito	Anual	Porcentaje	Estratégico	Eficiencia	Ascendente
217	Índice en el Ejercicio de Recursos	Del monto anual aprobado de FORTAMUN al municipio o demarcación territorial de la Ciudad de México, este indicador muestra el porcentaje de recursos ejercidos por el municipio o demarcación territorial de la Ciudad de México acumulados al periodo que se reporta.	$(\text{Gasto ejercido del FORTAMUN por el municipio o demarcación territorial} / \text{Monto anual aprobado del FORTAMUN al municipio o demarcación territorial}) * 100$	Actividad	Trimestral	Porcentaje	Gestión	Eficacia	Ascendente
218	Índice de Dependencia Financiera	Del total de los ingresos propios registrados por el municipio o demarcación territorial de la Ciudad de México, este indicador mostrará la razón en relación con los recursos del FORTAMUN. Los ingresos propios incluyen: impuestos por predial, nóminas y otros impuestos, así como otros ingresos como derechos, productos y aprovechamientos. Este indicador busca conocer la dependencia municipal a los recursos federales ministrados a través del FORTAMUN, comparándolos con los ingresos recibidos a partir de una política recaudatoria municipal activa para fortalecer sus ingresos disponibles y expandir el gasto público para beneficio de sus habitantes.	$(\text{Recursos ministrados del FORTAMUN al municipio o demarcación territorial} / \text{Ingresos propios registrados por el municipio o demarcación territorial de la Ciudad de México})$	Propósito	Semestral	Otra	Estratégico	Eficacia	Descendente

No.	Meta programada	Justificación	Detalle	Meta Modificada	Justificación	Detalle	Realizado en el Periodo	Justificación	Detalle	Avance (%)	Flujo
216	11.36746		Los recursos del numerador corresponden al monto aprobado para el ejercicio fiscal 2022 y el denominador al monto aprobado para el ejercicio fiscal 2021.	11.36746		Los recursos del numerador corresponden al monto aprobado para el ejercicio fiscal 2022 y el denominador al monto aprobado para el ejercicio fiscal 2021.	11.36746	Otras causas	Se reintegran 7,698,581.53 del ejercicio fiscal 2022.	100	Validado
217	100			100			98.71912	Otras causas	Se ejerce la cantidad de 593,340,604.5 y se reintegran 7,698,581.53 a la Tesorería de la Federación.	98.72	Validado
218	.30133			0.30133			.29712	Otras causas	De los recursos del Principal se reintegran 7,698,581.53 a la Tesorería de la Federación.	101.42	Validado



No.	Ciclo	Periodo	Trimestre	Entidad Federativa	Municipio	Ramo	Unidad	Programa Presupuestario	Nombre del Programa Presupuestario	Grupo Funcional	Función	Subfunción	Actividad Institucional	Clave del Indicador
219	2022	5	5	Ciudad de México	Tlalpan	33 - Aportaciones Federales para Entidades Federativas y Municipios	416 - Dirección General de Programación y Presupuesto A	1005	FORTAMUN	2 - Desarrollo Social	2 - Vivienda y Servicios a la Comunidad	7 - Desarrollo Regional	6 - Fondo de Aportaciones para el Fortalecimiento de los Municipios y de las Demarcaciones Territoriales del Distrito Federal	174458
220	2022	5	5	Ciudad de México	Tlalpan	33 - Aportaciones Federales para Entidades Federativas y Municipios	416 - Dirección General de Programación y Presupuesto A	1005	FORTAMUN	2 - Desarrollo Social	2 - Vivienda y Servicios a la Comunidad	7 - Desarrollo Regional	6 - Fondo de Aportaciones para el Fortalecimiento de los Municipios y de las Demarcaciones Territoriales del Distrito Federal	174459

No.	Nombre del Indicador	Definición del Indicador	Método de Cálculo	Nivel del Indicador	Frecuencia de Medición	Unidad de Medida	Tipo	Dimensión del Indicador	Sentido
219	Índice de Aplicación Prioritaria de Recursos	Mide la aplicación prioritaria de recursos del fondo, conforme a lo dispuesto en la Ley de Coordinación Fiscal (LCF) y de acuerdo con el gasto que representa mayores beneficios para la población, basándose en la expectativa de registrar un incremento en el gasto para los destinos prioritarios establecidos en la LCF y requerimientos relevantes identificados por los municipios. El Gasto Ejercido en Obligaciones Financieras incluye servicio de la deuda (amortización más intereses) y gasto devengado no pagado, corriente o de capital, y servicios personales de áreas prioritarias en los sectores de educación, salud y seguridad pública: maestros, médicos, paramédicos, enfermeras y policías (se refiere a los sueldos pagados). Los montos correspondientes a las dos variables son acumulados al periodo que se reporta	$\left(\frac{\text{Gasto ejercido en Obligaciones Financieras} + \text{Gasto ejercido en Pago por Derechos de Agua} + \text{Gasto ejercido en Seguridad Pública} + \text{Gasto ejercido en Inversión}}{\text{Gasto total ejercido del FORTAMUN}} \right) * 100$	Componente	Anual	Porcentaje	Estratégico	Eficacia	Ascendente
220	Porcentaje de recursos FORTAMUN recibidos por municipios y demarcaciones territoriales de la Ciudad de México	Del monto anual aprobado de FORTAMUN al municipio o demarcación territorial del la Ciudad de México, este indicador muestra el porcentaje de recursos transferidos al municipio o demarcación territorial de la Ciudad de México acumulados al periodo que se reporta.	$\left(\frac{\text{Recursos transferidos del FORTAMUN al municipio o demarcación territorial de la Ciudad de México}}{\text{Monto anual aprobado del FORTAMUN en el municipio o demarcación territorial de la Ciudad de México}} \right) * 100$	Componente	Trimestral	Porcentaje	Gestión	Eficacia	Ascendente

No.	Meta programada	Justificación	Detalle	Meta Modificada	Justificación	Detalle	Realizado en el Periodo	Justificación	Detalle	Avance (%)	Flujo
219	38.37696			38.37696			39.14843	Otras causas	Las cifras coinciden con el ejercicio del gasto 8,508,546.00 en pago de agua potable, 166,765,119.08 en servicios de seguridad pública y 57,009,884.56 en gastos de inversión, con un total del ejercicio de 593,340,604.5 anual.	102.01	Validado
220	100			100			100	Otras causas	se reintegran 7,698,581.53 a la Tesorería de la Federación.	100	Validado



No.	Ciclo	Periodo	Trimestre	Entidad Federativa	Municipio	Ramo	Unidad	Programa Presupuestario	Nombre del Programa Presupuestario	Grupo Funcional	Función	Subfunción	Actividad Institucional	Clave del Indicador
221	2022	5	5	Ciudad de México	Venustiano Carranza	33 - Aportaciones Federales para Entidades Federativas y Municipios	416 - Dirección General de Programación y Presupuesto A	1005	FORTAMUN	2 - Desarrollo Social	2 - Vivienda y Servicios a la Comunidad	7 - Desarrollo Regional	6 - Fondo de Aportaciones para el Fortalecimiento de los Municipios y de las Demarcaciones Territoriales del Distrito Federal	173169
222	2022	5	5	Ciudad de México	Venustiano Carranza	33 - Aportaciones Federales para Entidades Federativas y Municipios	416 - Dirección General de Programación y Presupuesto A	1005	FORTAMUN	2 - Desarrollo Social	2 - Vivienda y Servicios a la Comunidad	7 - Desarrollo Regional	6 - Fondo de Aportaciones para el Fortalecimiento de los Municipios y de las Demarcaciones Territoriales del Distrito Federal	174145
223	2022	5	5	Ciudad de México	Venustiano Carranza	33 - Aportaciones Federales para Entidades Federativas y Municipios	416 - Dirección General de Programación y Presupuesto A	1005	FORTAMUN	2 - Desarrollo Social	2 - Vivienda y Servicios a la Comunidad	7 - Desarrollo Regional	6 - Fondo de Aportaciones para el Fortalecimiento de los Municipios y de las Demarcaciones Territoriales del Distrito Federal	174452

No.	Nombre del Indicador	Definición del Indicador	Método de Cálculo	Nivel del Indicador	Frecuencia de Medición	Unidad de Medida	Tipo	Dimensión del Indicador	Sentido
221	Tasa de variación del ingreso disponible del municipio o demarcación territorial de la Ciudad de México	Este indicador muestra la variación del ingreso disponible municipal o demarcación territorial de la Ciudad de México del ejercicio fiscal actual respecto del ingreso disponible municipal o demarcación territorial de la Ciudad de México del ejercicio fiscal inmediato anterior. Los ingresos disponibles se refiere al Ingreso de Libre Disposición, según lo señalado en la Ley de Disciplina Financiera de las Entidades Federativas y los Municipios, y está compuesto por los Ingresos locales y las participaciones federales, así como los recursos que, en su caso, reciban del Fondo de Estabilización de los Ingresos de las Entidades Federativas en los términos del artículo 19 de la Ley Federal de Presupuesto y Responsabilidad Hacendaria y cualquier otro recurso que no esté destinado a un fin específico. Excluye Transferencias Federales Etiquetadas e Ingresos Derivados de Financiamientos.	$[(\text{Ingreso disponible municipal o de la demarcación territorial de la Ciudad de México en el año } t / \text{ Ingreso disponible municipal o de la demarcación territorial de la Ciudad de México del año } t-1) - 1] * 100$	Propósito	Anual	Porcentaje	Estratégico	Eficiencia	Ascendente
222	Índice en el Ejercicio de Recursos	Del monto anual aprobado de FORTAMUN al municipio o demarcación territorial de la Ciudad de México, este indicador muestra el porcentaje de recursos ejercidos por el municipio o demarcación territorial de la Ciudad de México acumulados al periodo que se reporta.	$(\text{Gasto ejercido del FORTAMUN por el municipio o demarcación territorial} / \text{Monto anual aprobado del FORTAMUN al municipio o demarcación territorial}) * 100$	Actividad	Trimestral	Porcentaje	Gestión	Eficacia	Ascendente
223	Índice de Dependencia Financiera	Del total de los ingresos propios registrados por el municipio o demarcación territorial de la Ciudad de México, este indicador mostrará la razón en relación con los recursos del FORTAMUN. Los ingresos propios incluyen: impuestos por predial, nóminas y otros impuestos, así como otros ingresos como derechos, productos y aprovechamientos. Este indicador busca conocer la dependencia municipal a los recursos federales ministrados a través del FORTAMUN, comparándolos con los ingresos recibidos a partir de una política recaudatoria municipal activa para fortalecer sus ingresos disponibles y expandir el gasto público para beneficio de sus habitantes.	$(\text{Recursos ministrados del FORTAMUN al municipio o demarcación territorial} / \text{Ingresos propios registrados por el municipio o demarcación territorial de la Ciudad de México})$	Propósito	Semestral	Otra	Estratégico	Eficacia	Descendente

No.	Meta programada	Justificación	Detalle	Meta Modificada	Justificación	Detalle	Realizado en el Periodo	Justificación	Detalle	Avance (%)	Flujo
221	11.88153			11.88153			11.88153			100	Validado
222	100			100			100			100	Validado
223	.16058			0.16058			.16017			100.26	Validado

No.	Ciclo	Periodo	Trimestre	Entidad Federativa	Municipio	Ramo	Unidad	Programa Presupuestario	Nombre del Programa Presupuestario	Grupo Funcional	Función	Subfunción	Actividad Institucional	Clave del Indicador
224	2022	5	5	Ciudad de México	Venustiano Carranza	33 - Aportaciones Federales para Entidades Federativas y Municipios	416 - Dirección General de Programación y Presupuesto A	1005	FORTAMUN	2 - Desarrollo Social	2 - Vivienda y Servicios a la Comunidad	7 - Desarrollo Regional	6 - Fondo de Aportaciones para el Fortalecimiento de los Municipios y de las Demarcaciones Territoriales del Distrito Federal	174458
225	2022	5	5	Ciudad de México	Venustiano Carranza	33 - Aportaciones Federales para Entidades Federativas y Municipios	416 - Dirección General de Programación y Presupuesto A	1005	FORTAMUN	2 - Desarrollo Social	2 - Vivienda y Servicios a la Comunidad	7 - Desarrollo Regional	6 - Fondo de Aportaciones para el Fortalecimiento de los Municipios y de las Demarcaciones Territoriales del Distrito Federal	174459
226	2022	5	5	Ciudad de México	Xochimilco	33 - Aportaciones Federales para Entidades Federativas y Municipios	416 - Dirección General de Programación y Presupuesto A	1005	FORTAMUN	2 - Desarrollo Social	2 - Vivienda y Servicios a la Comunidad	7 - Desarrollo Regional	6 - Fondo de Aportaciones para el Fortalecimiento de los Municipios y de las Demarcaciones Territoriales del Distrito Federal	173169

No.	Nombre del Indicador	Definición del Indicador	Método de Cálculo	Nivel del Indicador	Frecuencia de Medición	Unidad de Medida	Tipo	Dimensión del Indicador	Sentido
224	Índice de Aplicación Prioritaria de Recursos	Mide la aplicación prioritaria de recursos del fondo, conforme a lo dispuesto en la Ley de Coordinación Fiscal (LCF) y de acuerdo con el gasto que representa mayores beneficios para la población, basándose en la expectativa de registrar un incremento en el gasto para los destinos prioritarios establecidos en la LCF y requerimientos relevantes identificados por los municipios. El Gasto Ejercido en Obligaciones Financieras incluye servicio de la deuda (amortización más intereses) y gasto devengado no pagado, corriente o de capital, y servicios personales de áreas prioritarias en los sectores de educación, salud y seguridad pública: maestros, médicos, paramédicos, enfermeras y policías (se refiere a los sueldos pagados). Los montos correspondientes a las dos variables son acumulados al periodo que se reporta	$\frac{((\text{Gasto ejercido en Obligaciones Financieras} + \text{Gasto ejercido en Pago por Derechos de Agua} + \text{Gasto ejercido en Seguridad Pública} + \text{Gasto ejercido en Inversión}))}{(\text{Gasto total ejercido del FORTAMUN})} * 100$	Componente	Anual	Porcentaje	Estratégico	Eficacia	Ascendente
225	Porcentaje de recursos FORTAMUN recibidos por municipios y demarcaciones territoriales de la Ciudad de México	Del monto anual aprobado de FORTAMUN al municipio o demarcación territorial de la Ciudad de México, este indicador muestra el porcentaje de recursos transferidos al municipio o demarcación territorial de la Ciudad de México acumulados al periodo que se reporta.	$\frac{(\text{Recursos transferidos del FORTAMUN al municipio o demarcación territorial de la Ciudad de México})}{\text{Monto anual aprobado del FORTAMUN en el municipio o demarcación territorial de la Ciudad de México}} * 100$	Componente	Trimestral	Porcentaje	Gestión	Eficacia	Ascendente
226	Tasa de variación del ingreso disponible del municipio o demarcación territorial de la Ciudad de México	Este indicador muestra la variación del ingreso disponible municipal o demarcación territorial de la Ciudad de México del ejercicio fiscal actual respecto del ingreso disponible municipal o demarcación territorial de la Ciudad de México del ejercicio fiscal inmediato anterior. Los ingresos disponibles se refiere al Ingreso de Libre Disposición, según lo señalado en la Ley de Disciplina Financiera de las Entidades Federativas y los Municipios, y está compuesto por los Ingresos locales y las participaciones federales, así como los recursos que, en su caso, reciban del Fondo de Estabilización de los Ingresos de las Entidades Federativas en los términos del artículo 19 de la Ley Federal de Presupuesto y Responsabilidad Hacendaria y cualquier otro recurso que no esté destinado a un fin específico. Excluye Transferencias Federales Etiquetadas e Ingresos Derivados de Financiamientos.	$\frac{[(\text{Ingreso disponible municipal o de la demarcación territorial de la Ciudad de México en el año } t / \text{ Ingreso disponible municipal o de la demarcación territorial de la Ciudad de México del año } t-1) - 1] * 100}{1}$	Propósito	Anual	Porcentaje	Estratégico	Eficiencia	Ascendente

No.	Meta programada	Justificación	Detalle	Meta Modificada	Justificación	Detalle	Realizado en el Periodo	Justificación	Detalle	Avance (%)	Flujo
224	34.63672			34.63672			35.00645			101.07	Validado
225	100			100			100			100	Validado
226	14.28923			14.28923			14.28923			100	Validado



No.	Ciclo	Periodo	Trimestre	Entidad Federativa	Municipio	Ramo	Unidad	Programa Presupuestario	Nombre del Programa Presupuestario	Grupo Funcional	Función	Subfunción	Actividad Institucional	Clave del Indicador
227	2022	5	5	Ciudad de México	Xochimilco	33 - Aportaciones Federales para Entidades Federativas y Municipios	416 - Dirección General de Programación y Presupuesto A	1005	FORTAMUN	2 - Desarrollo Social	2 - Vivienda y Servicios a la Comunidad	7 - Desarrollo Regional	6 - Fondo de Aportaciones para el Fortalecimiento de los Municipios y de las Demarcaciones Territoriales del Distrito Federal	174145
228	2022	5	5	Ciudad de México	Xochimilco	33 - Aportaciones Federales para Entidades Federativas y Municipios	416 - Dirección General de Programación y Presupuesto A	1005	FORTAMUN	2 - Desarrollo Social	2 - Vivienda y Servicios a la Comunidad	7 - Desarrollo Regional	6 - Fondo de Aportaciones para el Fortalecimiento de los Municipios y de las Demarcaciones Territoriales del Distrito Federal	174452
229	2022	5	5	Ciudad de México	Xochimilco	33 - Aportaciones Federales para Entidades Federativas y Municipios	416 - Dirección General de Programación y Presupuesto A	1005	FORTAMUN	2 - Desarrollo Social	2 - Vivienda y Servicios a la Comunidad	7 - Desarrollo Regional	6 - Fondo de Aportaciones para el Fortalecimiento de los Municipios y de las Demarcaciones Territoriales del Distrito Federal	174458

No.	Nombre del Indicador	Definición del Indicador	Método de Cálculo	Nivel del Indicador	Frecuencia de Medición	Unidad de Medida	Tipo	Dimensión del Indicador	Sentido
227	Índice en el Ejercicio de Recursos	Del monto anual aprobado de FORTAMUN al municipio o demarcación territorial de la Ciudad de México, este indicador muestra el porcentaje de recursos ejercidos por el municipio o demarcación territorial de la Ciudad de México acumulados al periodo que se reporta.	$(\text{Gasto ejercido del FORTAMUN por el municipio o demarcación territorial} / \text{Monto anual aprobado del FORTAMUN al municipio o demarcación territorial}) * 100$	Actividad	Trimestral	Porcentaje	Gestión	Eficacia	Ascendente
228	Índice de Dependencia Financiera	Del total de los ingresos propios registrados por el municipio o demarcación territorial de la Ciudad de México, este indicador mostrará la razón en relación con los recursos del FORTAMUN. Los ingresos propios incluyen: impuestos por predial, nóminas y otros impuestos, así como otros ingresos como derechos, productos y aprovechamientos. Este indicador busca conocer la dependencia municipal a los recursos federales ministrados a través del FORTAMUN, comparándolos con los ingresos recibidos a partir de una política recaudatoria municipal activa para fortalecer sus ingresos disponibles y expandir el gasto público para beneficio de sus habitantes.	$(\text{Recursos ministrados del FORTAMUN al municipio o demarcación territorial} / \text{Ingresos propios registrados por el municipio o demarcación territorial de la Ciudad de México})$	Propósito	Semestral	Otra	Estratégico	Eficacia	Descendente
229	Índice de Aplicación Prioritaria de Recursos	Mide la aplicación prioritaria de recursos del fondo, conforme a lo dispuesto en la Ley de Coordinación Fiscal (LCF) y de acuerdo con el gasto que representa mayores beneficios para la población, basándose en la expectativa de registrar un incremento en el gasto para los destinos prioritarios establecidos en la LCF y requerimientos relevantes identificados por los municipios. El Gasto Ejercido en Obligaciones Financieras incluye servicio de la deuda (amortización más intereses) y gasto devengado no pagado, corriente o de capital, y servicios personales de áreas prioritarias en los sectores de educación, salud y seguridad pública: maestros, médicos, paramédicos, enfermeras y policías (se refiere a los sueldos pagados). Los montos correspondientes a las dos variables son acumulados al periodo que se reporta	$((\text{Gasto ejercido en Obligaciones Financieras} + \text{Gasto ejercido en Pago por Derechos de Agua} + \text{Gasto ejercido en Seguridad Pública} + \text{Gasto ejercido en Inversión}) / (\text{Gasto total ejercido del FORTAMUN})) * 100$	Componente	Anual	Porcentaje	Estratégico	Eficacia	Ascendente

No.	Meta programada	Justificación	Detalle	Meta Modificada	Justificación	Detalle	Realizado en el Periodo	Justificación	Detalle	Avance (%)	Flujo
227	100			100			98.43915			98.44	Validado
228	.23999			0.23999			.23625			101.58	Validado
229	56.66159			56.66159			58.72314			103.64	Validado



No.	Ciclo	Periodo	Trimestre	Entidad Federativa	Municipio	Ramo	Unidad	Programa Presupuestario	Nombre del Programa Presupuestario	Grupo Funcional	Función	Subfunción	Actividad Institucional	Clave del Indicador
230	2022	5	5	Ciudad de México	Xochimilco	33 - Aportaciones Federales para Entidades Federativas y Municipios	416 - Dirección General de Programación y Presupuesto A	1005	FORTAMUN	2 - Desarrollo Social	2 - Vivienda y Servicios a la Comunidad	7 - Desarrollo Regional	6 - Fondo de Aportaciones para el Fortalecimiento de los Municipios y de las Demarcaciones Territoriales del Distrito Federal	174459



No.	Nombre del Indicador	Definición del Indicador	Método de Cálculo	Nivel del Indicador	Frecuencia de Medición	Unidad de Medida	Tipo	Dimensión del Indicador	Sentido
230	Porcentaje de recursos FORTAMUN recibidos por municipios y demarcaciones territoriales de la Ciudad de México	Del monto anual aprobado de FORTAMUN al municipio o demarcación territorial del la Ciudad de México, este indicador muestra el porcentaje de recursos transferidos al municipio o demarcación territorial de la Ciudad de México acumulados al periodo que se reporta.	(Recursos transferidos del FORTAMUN al municipio o demarcación territorial de la Ciudad de México/ Monto anual aprobado del FORTAMUN en el municipio o demarcación territorial de la Ciudad de México)*100	Componente	Trimestral	Porcentaje	Gestión	Eficacia	Ascendente

No.	Meta programada	Justificación	Detalle	Meta Modificada	Justificación	Detalle	Realizado en el Periodo	Justificación	Detalle	Avance (%)	Flujo
230	100			100			100			100	Validado



GOBIERNO DE LA
CIUDAD DE MÉXICO

SECRETARÍA DE
ADMINISTRACIÓN Y FINANZAS

“EVALUACIONES”

INFORME DEFINITIVO 2022

ANEXOS



Anexo B formato 1. Cuadro de Indicadores

Nivel de objetivo	Nombre del indicador	Método de cálculo	Claro	Relevante	Económico	Monitoreable	Adecuado	Definición	Unidad de Medida	Frecuencia de medición	Línea base	Metas	Comportamiento del indicador
Fin	Variación de la red vial en buen estado	(KM red vial en buen estado al final del periodo/ KM de red vial mantenida en buen estado al inicio del periodo) - 1 x 100	Sí	Sí	Sí	Sí	No	Sí	Sí	Sí	No	No	sd
Propósito	Variación porcentual de la superficie de rodamiento mantenida	((KM de red vial mantenida en buen estado al inicio del periodo - KM de red vial que se deterioran del periodo) + KM de la red vial mejorada) /KM total de red vial) x 100	Sí	Sí	Sí	Sí	Sí	Sí	Sí	Sí	No	No	Ascendente
Componente 1	Porcentaje de superficie de rodamiento mantenida	(KM de sup. de rodamiento mantenida / KM total de red vial) x 100	Sí	Sí	Sí	Sí	Sí	Sí	Sí	Sí	No	No	sd
Componente 2	Mobiliario urbano mantenido	KM de mobiliario urbano mantenida / KM total de red vial	Sí	Sí	Sí	Sí	Sí	Sí	Sí	Sí	No	No	sd
Componente 3	Superficie de rodamiento diagnosticado	KM de red vial diagnosticada / KM total de red vial	Sí	Sí	Sí	Sí	Sí	Sí	Sí	Sí	No	No	sd



Actividades	Porcentaje de baches reparados	(KM red vial en buen estado al final del periodo/ KM de red vial mantenida en buen estado al inicio del periodo) – 1 x 100	Sí	Sí	Sí	Sí	Sí	Sí	Sí	Sí	No	No	sd
	Porcentaje de la superficie de rodamiento repavimentada	(KM red vial en buen estado al final del periodo/ KM de red vial mantenida en buen estado al inicio del periodo) – 1 x 100	Sí	Sí	Sí	Sí	Sí	Sí	Sí	Sí	No	No	sd
	Señalamiento vertical y horizontal mantenido	KM red vial en buen estado al final del periodo/ KM de red vial mantenida en buen estado al inicio del periodo) – 1 x 100	Sí	Sí	Sí	Sí	Sí	Sí	Sí	Sí	No	No	sd
	Componentes del mobiliario urbano mantenidos	KM red vial en buen estado al final del periodo/ KM de red vial mantenida en buen estado al inicio del periodo) – 1 x 100	Sí	Sí	Sí	Sí	Sí	Sí	Sí	Sí	No	No	sd

***ANÁLISIS DE FORTALEZAS,
OPORTUNIDADES,
DEBILIDADES, AMENAZAS Y
RECOMENDACIONES***

Análisis de Fortalezas, Oportunidades, Debilidades, Amenazas y Recomendaciones

Tema: Contribución y destino de los recursos		
Fortaleza y oportunidad	Referencia (pregunta)	Recomendación
<p>La SOBSE elaboró un Diagnóstico denominado “Documento Diagnóstico del Programa presupuestario K066 Mejoramiento y Mantenimiento de la Infraestructura Vial”, en donde se describe al Pp K006.</p> <p>El problema central del Pp es definido como “Vialidades primarias de la CDMX con superficie de rodamiento en mal estado”. Esta definición se ajusta a los criterios normativos sobre el establecimiento de la problemática en cuanto a la redacción y sintaxis.</p>	1	Incluir en el Diagnóstico información que describa las zonas de la CDMX donde la SOBSE a través del Pp K006 brinda mayor cobertura de sus servicios.
<p>Los operadores del Pp K006 emplean el Manual Administrativo de la Secretaría de Obras y Servicios de la CDMX, que es un manual de procedimientos sobre cómo se efectúa la entrega de los servicios del Pp, es decir, sobre la recepción, finiquito y término del contrato conforme a la Ley de Obras Públicas y Servicios relacionados con las mismas y entrega-recepción a las áreas responsables de la operación y/o mantenimiento.</p>	2 y 3	Sin recomendación.

Tema: Gestión y operación		
Fortaleza y oportunidad	Referencia (pregunta)	Recomendación
<p>De la información compartida por la URG, se identificó una MIR para el Pp K006. Se observó un reporte de avance trimestral en donde se presenta un acumulado de metas. También la URG compartió una relación de programas y proyectos con los cuales fueron ejecutados los recursos asignados al Pp.</p>	4	Sin recomendación.

Tema: Orientación y medición de resultados

Fortaleza y oportunidad	Referencia (pregunta)	Recomendación
<p>En la página de transparencia del Gobierno de la Ciudad de México, se observa un informe de avance trimestral publicado por la SOBSE, que en particular se visualiza el avance de la MIR del Pp K006. Los indicadores publicados son: a nivel Fin es “Variación de la red vial en buen estado” y a nivel Propósito “Variación porcentual de la superficie de rodamiento mantenida”.</p>	5	Publicar en la página de la SOBSE los avances de resultados de la MIR del Pp K006.
<p>El Pp K006 presenta una MIR en donde los indicadores propuestos cumplen con los criterios CREMA.</p> <p>Sin embargo, en la MIR del Pp se debe hacer ajustes en la definición de los objetivos a nivel componentes y propósito, apegándose principalmente a la sintaxis propuesta en el Manual para la elaboración de la MIR (SAF-CDMX).</p>	6	Realizar ajustes en la MIR, los objetivos a nivel componentes y de propósito deben ser redactados apegándose a la sintaxis recomendada en el Manual para la elaboración de la MIR (SAF-CDMX).

Tema: Generación de información y rendición de cuentas

Fortaleza y oportunidad	Referencia (pregunta)	Recomendación
<p>La SOBSE recolecta información del Pp K006 a través de los “Informes de Avance Trimestral”, en donde se reporta el avance físico y financiero del Pp, los momentos contables del presupuesto y el avance de la MIR.</p> <p>La información es oportuna, ya que sirve para nutrir el estado que guarda las finanzas públicas en la Ciudad de México. Mediante el avance Programático-Presupuestal por Programa presupuestario se conoce los resultados obtenidos del Pp, avance físico y financiero.</p> <p>La información es validada por la Dirección General de Administración y Finanzas de la SOBSE.</p>	7	Sin recomendación.



Tema: Generación de información y rendición de cuentas

Debilidad y amenaza	Referencia (pregunta)	Recomendación
<p>Los principales resultados del Pp K006 se logran observar en el Informe de Avance Trimestral publicado en la página de transparencia del Gobierno de la CDMX, que reporta los avances físicos y financieros del programa, pero también se muestra el avance de la MIR. En la página de internet de la URG no se aprecia información sobre los resultados del Pp K006; lo que se observa son todos los proyectos que han sido ejecutados por la SOBSE.</p> <p>Los resultados del Pp K006 se pueden encontrar en la página de transparencia del Gobierno de la CDMX, pero no se logra ubicar la información de manera sencilla.</p>	8	Difundir en la página de internet de la Secretaría de Obras y Servicios los resultados específicos del Programa K006, tales como el avance en el logro de las metas de la MIR, resultados de las evaluaciones externas, presupuesto ejecutado y proyectos realizados.

*RESULTADOS Y
RECOMENDACIONES
(EVALUACIONES ESPECÍFICAS
DE DESEMPEÑO)*

Resultados y Recomendaciones

Anexo B formato 1. Cuadro de resultados y recomendaciones

Resultados y recomendaciones					
No.	Debilidad o amenaza	Recomendación	Propuesta de mejora	Mejora esperada	Referencia capítulo y pregunta
1	En el Diagnóstico no se hizo una descripción de las zonas o alcaldías que tienen más necesidades de mejoramiento de vialidades.	Incluir en el Diagnóstico información que describa las zonas de la CDMX donde la SOBSE a través del Pp K006 brinda mayor cobertura de sus servicios.	Presentar estadísticas sobre las zonas donde se realiza más reparaciones de vialidades.	Un Diagnóstico más completo y robustecido en cuanto a la descripción de la problemática atendida en la Ciudad de México	Contribución y destino de los recursos; pregunta 1
2	En la página de transparencia del Gobierno de la Ciudad de México, se observa un informe de avance trimestral publicado por la SOBSE, que en particular se visualiza el avance de la MIR del Pp K006. Los indicadores publicados son: a nivel Fin es “Variación de la red vial en buen estado” y a nivel Propósito “Variación porcentual de la superficie de rodamiento mantenida”.	Publicar en la página de la SOBSE los avances de resultados de la MIR del Pp K006.	Que la URG a cargo de la operación del Pp K006 efectúe la publicación de manera oficial de la MIR en su página de internet institucional.	Tener una MIR del Pp K006 publicada en la página electrónica de la SOBSE.	Orientación y medición de resultados; pregunta 5
3	El Pp K006 presenta una MIR en donde los indicadores propuestos cumplen con los criterios CREMA. Sin embargo, en la MIR del Pp se debe hacer ajustes en la definición de los objetivos a nivel componentes y propósito, apegándose principalmente a la sintaxis propuesta en el Manual para la elaboración de la MIR (SAF-CDMX).	Realizar ajustes en la MIR, los objetivos a nivel componentes y de propósito deben ser redactados apegándose a la sintaxis recomendada en el Manual para la elaboración de la MIR (SAF-CDMX).	Para el Propósito se recomienda la siguiente definición: La población residente y flotante de la Ciudad de México tienen vialidades primarias en buen estado. Para el componente 3 se propone la siguiente definición: Diagnóstico de necesidades elaborado.	Una MIR del Pp K006 diseñada de acuerdo a los criterios normativos y metodológicos que refleje el diseño conceptual del Pp.	Orientación y medición de resultados; pregunta 6.



4	<p>Los principales resultados del Pp K006 se logran observar en el Informe de Avance Trimestral publicado en la página de transparencia del Gobierno de la CDMX, que reporta los avances físicos y financieros del programa, pero también se muestra el avance de la MIR. En la página de internet de la URG no se aprecia información sobre los resultados del Pp K006; lo que se observa son todos los proyectos que han sido ejecutados por la SOBSE.</p> <p>Los resultados del Pp K006 se pueden encontrar en la página de transparencia del Gobierno de la CDMX, pero no se logra ubicar la información de manera sencilla.</p>	<p>Difundir en la página de internet de la Secretaría de Obras y Servicios los resultados específicos del Programa K006, tales como el avance en el logro de las metas de la MIR, resultados de las evaluaciones externas, presupuesto ejecutado y proyectos realizados.</p>	<p>Que la URG a cargo de la operación del Pp K006 efectúe la publicación de manera oficial en su página de internet de la MIR, evaluaciones externas practicadas al programa, avances físicos y financieros.</p>	<p>Que la información relacionada con el Pp K006 pueda ser ubicada con facilidad en la página de internet de la SOBSE.</p>	<p>Generación de información y rendición de cuentas; pregunta 8.</p>
---	--	--	--	--	--

CONCLUSIONES

Conclusiones

El Pp K006 tiene elementos que le fortalecen, permitiéndole un mejor diseño conceptual, tales como disponer de un Diagnóstico particular; en el que se define la problemática a atender, la definición de la población potencial y objetivo, así como el árbol de problemas y de objetivos; producto de ello, también el Pp K006 dispone de una MIR.

Por otra parte, aunque el Pp K006 dispone de una MIR, tanto en su lógica vertical como en la horizontal es necesario efectuar adecuaciones en el diseño. En el resumen narrativo de la MIR, a nivel de los componentes se necesita que la definición de los objetivos se ajuste a las reglas de sintaxis metodológica, mientras que a nivel propósito se requiere un ajuste en la definición. También en la parte de la lógica horizontal de la MIR se identificó que las fuentes de información y medios de verificación deben ser claros y específicos al momento de ser consultados; mientras que las metas deben ser retadoras y no sólo una expresión del logro que el Pp pretende obtener.

Se observó que el Pp K006 tiene procesos estandarizados y documentados para la prestación de sus servicios a la población objetivo, por medio del Manual Administrativo de la SOBSE, que brinda claridad de cómo deben efectuarse los procedimientos para la contratación de las obras públicas relacionadas con el mejoramiento de la infraestructura vial de la Ciudad de México.

Sobre los resultados del programa, se identificó que el Pp K006 realiza esta acción por medio de los reportes trimestrales de su MIR; identificando que esta práctica es la adecuada para el seguimiento y medición de los resultados del Pp K006.

Sobre las acciones de transparencia y rendición de cuentas, se apreció que la SOBSE a cargo del Pp K006 se apegó a los instrumentos normativos relacionados en la materia, dado que la normatividad y los resultados relacionados con el programa se publicaron en la página de internet de la institución. Aunque debe observarse, que una vez que la MIR del programa sea ajustada y aprobada en su diseño, se sugiere que los avances en el logro de metas se publiquen en la página de internet de la SOBSE.



EVALUACIÓN

Específica de Desempeño al Pp
K006 Mejoramiento y
Mantenimiento de la
Infraestructura Vial (Fondo de
Capitalidad) Ejercicio Fiscal 2020

4 de octubre del 2021

Evaluación Específica de Desempeño

al Programa presupuestario K006
Mejoramiento y Mantenimiento de la
Infraestructura Vial (Fondo de
Capitalidad) Ejercicio Fiscal 2020

Resumen ejecutivo

La Evaluación Específica de Desempeño al Pp K006 Mejoramiento y Mantenimiento de la Infraestructura Vial forma parte del Programa Anual de Evaluación 2021 del Gobierno de la Ciudad de México. Esta evaluación se realizó de acuerdo a los Términos de Referencia para la Evaluación Específica de Desempeño al Fondo de Capitalidad y Específica de Desempeño y Diseño a los Programas presupuestarios Financiados con sus Recursos 2020, emitidos por la Secretaría de Administración y Finanzas del Gobierno de la Ciudad de México.

Por otra parte, la actividad de evaluación se realizó considerando que el Pp K006 fue uno de los programas presupuestarios que recibió recursos federales del Fondo Capitalidad durante el ejercicio 2020. Tomando en cuenta estos aspectos, a continuación, se muestran los resultados generados por el Pp K006:

Capítulo 1. Identificación de las características del Pp

El Pp K006 Mejoramiento y Mantenimiento de la infraestructura Vial tiene su origen durante el ejercicio 2020, aunque en el ejercicio fiscal 2018 hubo registro de un Pp similar, llamado Mejoramiento de la Infraestructura Vial, pero en su momento fue el K001.

El objetivo del Pp K006 es “Contribuir a mejorar el funcionamiento de la red vial primaria de la Ciudad de México, mediante el mantenimiento o la rehabilitación de la superficie de rodamiento, espacios públicos, mobiliario urbano, guarniciones y banquetas con accesibilidad universal para personas de la tercera edad, personas que usan sillas de ruedas o personas con alguna discapacidad visual”.

Para el ejercicio 2020, el Fondo Capitalidad mediante convenio suscrito con la SAF de la Ciudad de México, acordó entregar a la CDMX la cantidad de \$1,998,000,000.00. El presupuesto ejercido del Pp K006 fue de \$1,300,076,388.17, lo que representó el 65.06% del presupuesto total destinado a la SOBSE para ser ejercido en acciones financiadas con el Fondo Capitalidad.

Capítulo 2. Contribución y destino de los recursos

La Secretaría de Obras y Servicios de la Ciudad de México (SOBSE) elaboró un Diagnóstico denominado “Documento Diagnóstico del Programa presupuestario K006 Mejoramiento y Mantenimiento de la Infraestructura Vial”, en donde se describe al Programa presupuestario. En el Diagnóstico se identifica Antecedentes, Marco Legal, Evolución del Pp, Alineación del Pp, Identificación del problema, Definición del problema, Identificación y definición de la población potencial y objetivo, Análisis de involucrados, Matriz de Expectativas-Fuerzas (actores internos y externos), Árbol del Problema, Árbol de objetivos, Estructura Analítica, vinculación de la Estructura Analítica con los objetivos de la MIR y MIR del Pp K006.

El problema que atiende el Pp K006 está definido en un árbol de problemas, “Vialidades primarias de la CDMX con superficie de rodamiento en mal estado”. Esta definición se apega a los criterios normativos definidos en el Manual para la elaboración de Diagnósticos de Programas presupuestarios nuevos o que tuvieron una modificación sustantiva (SAF-CDMX) y Manual para la elaboración de la Matriz de Indicadores de Resultados (SAF-CDMX).

En el Diagnóstico del Pp K006 se describe la problemática, señalando que la carpeta de rodamiento de las vialidades de la Ciudad de México está sometida al deterioro permanente a consecuencia de diversos factores, como intemperie, término de vida útil, tránsito intenso y pesado a altas temperaturas, lluvia y filtraciones,

fallas geológicas, cargas repentinas, entre otras, generando la presencia de baches, fisuras, grietas, surgimiento de finos y el deterioro superficial de la carpeta de rodamiento, hacen que el flujo de vehículos se vea entorpecido. No obstante, a esta descripción, no se señala en qué alcaldías se presenta mayormente el problema, donde la SOBSE a través del Pp K006 otorga la mayor cobertura de servicios.

A parte de que el Pp K006 dispone de un adecuado diseño conceptual, también tiene y emplea un manual de procedimientos que orienta las acciones hacia la población objetivo del Programa presupuestario, denominado “Manual Administrativo” que sirve como documento de planeación de la ejecución de los recursos del Pp K006. En el manual se describe los procedimientos de cómo se efectuará la contratación de las obras públicas relacionadas con el mejoramiento de la infraestructura vial de la Ciudad de México. También en este manual se describe el procedimiento de cómo se llevará a cabo la planeación, programación y presupuestación de la obra pública, en donde se tiene como producto el Programa Operativo Anual (POA) de la Dirección General de Obras de Infraestructura Vial (DGOIV); los proyectos, las obras públicas, los servicios y las acciones a realizar para el ejercicio correspondiente por las Direcciones de Área, de la DGOIV, para la atención y ejecución con eficiencia, eficacia, economía y transparencia.

Capítulo 3. Gestión y operación

La información que se reporta sobre el ejercicio de los recursos se realiza a través de lo publicado en la MIR del Pp K006, que por medio de avances trimestrales publicados en la página de transparencia del Gobierno de la CDMX se pueden ubicar los reportes de Avance Trimestral de los recursos ejecutados por la SOBSE, entre los cuales se identifica al Pp K006.

Observando los reportes trimestrales se observa que la ejecución de las acciones del Programa presupuestario se realiza de acuerdo con los documentos normativos relacionados, como son: la Ley de Obras Públicas del Distrito Federal y su Reglamento; Ley de Obras Públicas y Servicios relacionados con las mismas y su Reglamento; Políticas Administrativas, Bases y Lineamientos en Materia de Obra Pública; Normas de Construcción de la Administración Pública del Distrito Federal, en lo aplicable.

Capítulo 4. Orientación y medición de resultados

El Pp K006 recibe recursos del Fondo de Capitalidad, sin embargo, no hay una MIR Federal para el Fondo; únicamente se dispone de la MIR del Pp K006.

A través de la MIR del Pp K006 se observan 9 indicadores que miden el avance en el logro de los objetivos del resumen narrativo de la MIR. Los indicadores reflejan el resultado de los objetivos; sin embargo, en algunos de los objetivos se requiere adecuar la definición, ya que no se apegan a la regla de sintaxis como estipula la metodología, observando el caso en los objetivos a nivel componentes y propósito.

Los 9 indicadores analizados se apegan a los criterios CREMA, es decir, son claros, relevantes, económicos, monitoreables y adecuados.

Capítulo 5. Generación de información y rendición de cuentas

La SOBSE recolecta información del Pp K006 a través de los “Informes de Avance Trimestral”, en donde se reporta el avance físico y financiero del Pp, los momentos contables del presupuesto y el progreso de la MIR.

La información es oportuna, ya que sirve para nutrir el estado que guarda las finanzas públicas en la Ciudad de México. Mediante el avance Programático-Presupuestal por Programa presupuestario se conoce los

resultados obtenidos del Pp, avance físico y financiero. También la información se encuentra validada, tarea desempeñada por la Dirección General de Administración y Finanzas de la SOBSE.

No hay un mecanismo específico para el Pp K006 en materia de transparencia y rendición de cuentas. Los principales resultados del Pp K006 se logran observar en el Informe de Avance Trimestral publicado en la página de transparencia del Gobierno de la CDMX <https://transparencia.cdmx.gob.mx/storage/app/uploads/public/5f2/856/605/5f28566054a14569615993.pdf>, que reporta los avances físicos y financieros del programa, pero también se muestra el avance de la MIR. En la página de internet de la URG no se aprecia información sobre los resultados del Pp K006; lo que se observa son todos los proyectos que han sido ejecutados por la SOBSE. Sobre este punto, se recomienda que los resultados del Pp K006 se exhiban en la página de internet de la SOBSE, ya que sería más fácil su localización por parte del público usuario.

Principales recomendaciones:

- Incluir en el Diagnóstico información que describa las zonas de la CDMX donde la SOBSE a través del Pp K006 brinda mayor cobertura de sus servicios.
- Realizar ajustes en la MIR, los objetivos a nivel componentes y de propósito deben ser redactados apegándose a la sintaxis recomendada en el Manual para la elaboración de la MIR (SAF-CDMX).
- Difundir en la página de internet de la Secretaría de Obras y Servicios los resultados específicos del Programa K006, tales como el avance en el logro de las metas de la MIR, resultados de las evaluaciones externas, presupuesto ejecutado y proyectos realizados.



Índice de contenido

Resumen ejecutivo	1
Introducción	6
Objetivo de la evaluación	8
Metodología utilizada para la evaluación.....	9
Capítulo 1. Identificación de las Características del Programa presupuestario K006	13
Capítulo 2. Contribución y destino de los recursos.	16
Capítulo 3. Gestión y operación.	20
Capítulo 4. Orientación y medición de resultados.....	22
Capítulo 5. Generación de información y rendición de cuentas.	26
Análisis de Fortalezas, Oportunidades, Debilidades, Amenazas y Recomendaciones	30
Resultados y Recomendaciones	34
Conclusiones	37
Anexos.....	38
Formato para la difusión de los resultados de las evaluaciones (CONAC).....	41
Bibliografía	46



Siglas y acrónimos

ASM	Aspectos Susceptibles de Mejora
CDMX	Ciudad de México
CONEVAL	Consejo Nacional de Evaluación de la Política de Desarrollo Social
CREMAA	Claro, Relevante, Económico, Monitoreable, Adecuado y Aportación Marginal
FODA	Fortalezas, Oportunidades, Debilidades, Amenazas
MIR	Matriz de Indicadores para Resultados
Modelo TdR	Términos de Referencia para la Evaluación Específica de Desempeño al Fondo de Capitalidad y Específica de Desempeño y Diseño a los Programas presupuestarios Financiados con sus Recursos 2020
ODS	Objetivos de Desarrollo Sostenible
PAE2021	Programa Anual de Evaluación del Gobierno de la Ciudad de México 2021.
PbR	Presupuesto basado en Resultados
PGCDMX 2019-2024	Programa de Gobierno de la Ciudad de México 2019-2024
Pp	Programa presupuestario
POA	Programa Operativo Anual
SAF	Secretaría de Administración y Finanzas de la Ciudad de México
SOBSE	Secretaría de Obras y Servicios
URG	Unidades Responsables del Gasto

Introducción

La Evaluación Específica de Desempeño, se llevó a cabo en el contexto de que el Pp K006 Mejoramiento y Mantenimiento de la Infraestructura Vial recibió recursos federales del Fondo Capitalidad. El Gobierno de la Ciudad de México propuso la creación de un fondo que permitiera mitigar los costos asociados a su condición de Capital de la República Mexicana, ya que presenta una demanda mayor de servicios públicos respecto a las personas que contribuyen en forma directa en su financiamiento. Así en 2014, se logró la asignación de un monto de recursos específicos en el Presupuesto de Egresos de la Federación, lo que dio origen al Fondo de Capitalidad. Las provisiones económicas para apoyar el desarrollo regional, correspondientes a este fondo, se concentran principalmente en la ejecución de Programas y proyectos que tienen como objetivo el incremento del capital físico en la Ciudad de México, en consideración a su condición de sede de los Poderes de la Unión y capital de los Estados Unidos Mexicanos¹.

Además, en el marco de la reforma política de la Ciudad de México, se consiguió que se plasmara en la Constitución Política de los Estados Unidos Mexicanos, la obligación para que la Cámara de Diputados al realizar el Proyecto de Presupuesto de Egresos asignara recursos para este Fondo, considerando entre otros, los siguientes costos que enfrenta la Ciudad de México:

I. Infraestructura y equipamiento en materia de procuración de justicia, readaptación social, y protección civil y rescate, considerando la capacitación que al respecto requieran los servidores públicos que realicen actividades en dichas materias;

II. Inversión en infraestructura vial primaria, incluyendo su construcción, modernización, reconstrucción, ampliación, remodelación, mantenimiento, conservación, equipamiento y el servicio de alumbrado público que su operación requiera;

III. Inversión en infraestructura cultural, turística o de transporte público, incluyendo su construcción, modernización, reconstrucción, ampliación, remodelación, mantenimiento, conservación y equipamiento. En el caso de la infraestructura de transporte público, incluye la adquisición y renovación del equipo que la complementa, considerando el mantenimiento preventivo y correctivo que para su operación requiera;

IV. Infraestructura, equipamiento y mantenimiento, en materia de vigilancia, que permita desarrollar y aplicar políticas públicas para la prevención del delito;

V. Inversión en materia ambiental, tal como mantenimiento de suelos de conservación, infraestructura hidráulica, y para el manejo integral de residuos sólidos (recolección, traslado y disposición final), incluyendo la adquisición del equipo correspondiente; e

VI. Inversión en infraestructura y equipamiento de puntos de recaudación de impuestos locales, así como la inversión para el desarrollo, implementación, equipamiento y operación de estrategias que incrementen la recaudación de la Ciudad de México.

En ese sentido, el Gobierno de la Ciudad elaboró una cartera de proyectos considerando los Lineamientos de Operación del Fondo de Capitalidad, mismos que son validados por el ejecutivo Federal y como consecuencia se celebra un Convenio entre las partes. Los recursos derivados de dicho documento son transferidos, por

¹ Secretaría de Administración y Finanzas del Gobierno de la Ciudad de México. Términos de Referencia. Ejercicio 2020.



medio de la Tesorería de la Federación, a la Secretaría de Administración y Finanzas de la Ciudad de México, y esta a su vez traslada los recursos asignados a las Dependencias y al Órgano Desconcentrado ejecutor del Fondo; con el cual en 2020 ejerció recursos la Secretaría de Obras y Servicios (SOBSE).

Debe señalarse que una vez que las Dependencias y el Órgano Desconcentrado disponen de los recursos del Fondo, estos son ejercidos mediante Programas Presupuestarios, los cuales pueden combinar fuentes de financiamiento tanto de origen Federal como local, en ese sentido, es necesario mencionar que el ejercicio del presupuesto se realizó mediante los Pp. En base a ello, se considera que para poder analizar a profundidad el desempeño del Fondo de Capitalidad es necesario evaluar a los Programas presupuestarios con los que se ejercieron los recursos, entre los cuales se ubica el Pp K006 a cargo de la SOBSE.

La evaluación específica de Desempeño del Pp K006 se compone de 5 capítulos, conclusiones y análisis FODA. En el capítulo 1 se presenta la Identificación de las Características del Pp K006; el capítulo 2 aborda la Contribución y Destino de los recursos; en el capítulo 3 se analiza la Gestión y Operación; el capítulo 4 aborda la Orientación y medición de resultados; y en el capítulo 5 trata sobre la Generación de información y Rendición de Cuentas.

Objetivo de la evaluación

Objetivo General²

Valorar de forma imparcial el desempeño del Fondo de Capitalidad y de los Pp financiados con el mismo, a través de la verificación del cumplimiento de sus metas y objetivos con base en indicadores estratégicos y de gestión, con el fin de identificar las diferencias entre el desempeño real y el esperado. Así como revisar la creación y el diseño de los Pp que fueron financiados con los recursos del fondo, con el fin de verificar la vinculación de sus objetivos, analizar la consistencia entre su diseño, la contribución a la resolución del problema o necesidad para los cuales fueron creados e Identificar posibles complementariedades, similitudes y duplicidades con otros Pp.

Objetivos Específicos

- Obtener información que oriente la toma de decisiones presupuestales para contribuir a la mejora continua en el ejercicio del gasto, con énfasis en la generación de valor público;
- Ordenar, a través de un calendario de trabajo, las actividades de evaluación y las de seguimiento al cumplimiento del programa;
- Incorporar los resultados de las evaluaciones como elemento relevante para fortalecer la administración de los recursos, privilegiando que éstos sean ejercidos con eficiencia, eficacia, economía, transparencia y honradez;
- Analizar la justificación de la creación y diseño de los Pp;
- Examinar la contribución a la resolución del problema o necesidad para el cual fueron creados los Pp;
- Valorar los mecanismos de focalización y cobertura de los bienes para la atención de las necesidades particulares identificadas en la Ciudad de México;
- Identificar y analizar la vinculación de los objetivos de los Pp, con los objetivos del PGCDMX 2019-2024;
- Valorar los principales procesos en la gestión y operación, con el objetivo de identificar los problemas o limitantes que obstaculizan la gestión y ejecución de los recursos;
- Analizar la Matriz de Indicadores para Resultados;
- Valorar el desempeño de los indicadores estratégicos y de gestión, así como su orientación hacia resultados;
- Identificar posibles complementariedades, similitudes y duplicidades con otros fondos o Pp;
- Valorar el grado de sistematización de la información referente al ejercicio de los recursos para dar cumplimiento a las disposiciones en materia de rendición de cuentas y transparencia.

² Gobierno de la Ciudad de México. Secretaría de Administración y Finanzas. (Sin fecha). Términos de Referencia para la Evaluación Específica de Desempeño al Fondo de Capitalidad y Específica de Desempeño y Diseño a los Programas presupuestarios Financiados con sus Recursos 2020.

Metodología utilizada para la evaluación

Las evaluaciones se realizaron mediante análisis de gabinete, el cual consistió en efectuar una revisión documental de la normativa y documentos conceptuales del Pp K006 “Mejoramiento y Mantenimiento de la Infraestructura Vial”, lineamientos federales y locales, la MIR vigente, diagnóstico (en caso de existir), entre otros documentos.

La revisión documental se complementó con entrevistas a los servidores públicos responsables de la ejecución del Pp K006. También se consultó la información pública dispuesta en las diferentes páginas de transparencia del Gobierno de la Ciudad de México.

Se dio respuesta a las 8 preguntas metodológicas con el propósito de verificar la vinculación de los objetivos y analizar la consistencia entre el diseño permitiendo brindar solidez o continuidad al Pp K006, así como revisar el grado de cumplimiento de las metas y objetivos establecidos para el Pp, cuya fuente de financiamiento fue el Fondo de Capitalidad.

Para llevar a cabo el análisis de gabinete, se plantearon 8 preguntas metodológicas, en cada pregunta se definió una valoración cuantitativa, que determinó el cumplimiento de los siete aspectos a evaluar de acuerdo con el siguiente cuadro:

Cuadro 1. Capítulos que integran el informe final de la evaluación

No.	Apartado	Preguntas	Total
1	Capítulo 1 Identificación de las características del Programa presupuestario	-	-
2	Capítulo 2 Contribución y destino de los recursos	1 a la 3	3
3	Capítulo 3 Gestión y operación	4	1
4	Capítulo 4 Orientación y medición de resultados	5 a la 6	2
5	Capítulo 5. Generación de información y rendición de cuentas	7 a la 8	2
Total			8

Fuente: SAF, s.f.

El análisis que se realizó a partir de la valoración de la información fue exhaustivo, y como base se consideró el siguiente proceso:

Identificación las características del Programa Presupuestario

El primer capítulo es de carácter introductorio, contextualiza los recursos públicos sujetos de evaluación en tiempo y forma, en términos de su orientación a resultados. Por tanto, contempla la normatividad aplicable y las URG que ejecuta los recursos; el presupuesto autorizado, modificado y ejercido; los objetivos y características de los bienes y servicios producidos; la definición y cantidad de beneficiarios; y la contribución y alineación a los objetivos nacionales y locales.

Contribución y destino de los recursos

En este apartado, el evaluador externo identificó si la entidad cuenta con los criterios documentados para la distribución de recursos de los Programas presupuestarios al interior de esta, así como verificar si se documentan los recursos por capítulo de gasto, proyecto y URG. Lo anterior, deberá de realizarse a través del análisis de documentos normativos, documentos programáticos y financieros, documentos de planeación,

manuales operativos, entre otros documentos que el equipo evaluador considere pertinente analizar y valorar.

Definir cómo se gestiona y opera la ejecución de los recursos

El evaluador externo analizó los documentos organizacionales y de procedimientos de gestión aplicables a nivel institucional por parte de las URG involucradas en la aplicación de los recursos y la generación de los bienes y servicios, por lo que se deberá considerar las características de los RF sujetos de evaluación, y en su caso de los recursos de fuente de financiamiento local.

Orientación y medición de resultados

En este capítulo el evaluador externo analizó el cumplimiento de objetivos con base en la (s) MIR de los Pp financiados con este recurso, en este caso se medirá el ejercicio en términos de eficacia y eficiencia. Otro aspecto valorado fue el avance financiero que se define como el valor absoluto y relativo que registre el gasto conforme a los momentos contables establecidos, con relación a su meta anual y por periodo, correspondiente a las políticas públicas, programas y proyectos realizados con los recursos que conformaron los Programas presupuestarios que van a ser evaluados.

Generación de información y rendición de cuentas

Por último, para este apartado, el evaluador externo mediante la revisión de documentos normativos, informes trimestrales, analíticos del ejercicio del presupuesto, páginas de internet y respuesta a solicitudes de información, verificó si la entidad reporta información documentada para monitorear el desempeño del Programa presupuestario financiado con recursos del Fondo de Capitalidad y si este cuenta con mecanismos de transparencia y rendición de cuentas.

a) Criterios generales para responder las preguntas

Los apartados dos al cuatro incluyen preguntas específicas, de las cuales 5 se respondieron con base en un esquema binario sustentado en evidencia documental y haciendo explícitos los principales argumentos empleados en el mismo. En los casos en que la respuesta fue “Sí”, se seleccionó uno de cuatro niveles de respuesta definidos para cada pregunta. Las 3 preguntas que no tienen respuestas binarias (por lo que no incluyen niveles de respuesta) se respondieron con base en un análisis sustentado en evidencia documental y haciendo explícitos los principales argumentos empleados en el mismo.

b) Formato de respuesta

Cada una de las respuestas a las preguntas metodológicas de los presentes Términos de Referencia, se respondieron en su totalidad, incluyendo la justificación y el análisis correspondiente, en una sola cuartilla por separado sin importar si en la página sobra espacio, salvo aquellas respuestas que lo requieran debido a una explicación más amplia del resultado, tablas o cuadros solicitados como parte de éstas. Al inicio de página se escribió la pregunta y el número de pregunta correspondiente. Lo anterior para dar claridad y concreción a la evaluación. Asimismo, la respuesta responde de acuerdo con las especificaciones que se describen a continuación:

Para las preguntas binarias, se respondió con alguna de las siguientes opciones:

- a) **Sí:** Cuando se cuente con información o evidencia para responder la pregunta.
- b) **No:** Cuando no se cuente con información y/o evidencia para responder a la pregunta o no se cumpla con ninguna de las características consideradas.
- c) **No aplica:** Cuando la particularidad de la información no permita responder a la pregunta. De presentarse el caso, se deberán explicar las causas.



Para las preguntas de análisis descriptivo o explicativo (no binarias o que incluyen tablas o gráficas), las respuestas se plasmaron en texto libre de manera clara y concisa.

Cuando la justificación de la respuesta fue binaria (**SÍ o NO**), de análisis descriptivo o explicativo, se hizo referencia a las fuentes de información utilizadas, colocadas como referencia al pie de página. Lo anterior para dar certeza a la respuesta.

Por último, el evaluador externo se abocó a emitir propuestas concretas y factibles para atender las recomendaciones, mismas que especifican los elementos, ejes o características más relevantes para atenderlas.

Capítulo 1

**IDENTIFICACIÓN DE LAS
CARACTERÍSTICAS DEL
PROGRAMA PRESUPUESTARIO**

Capítulo 1. Identificación de las Características del Programa presupuestario K006

I. Identificación del Pp K006 “Mejoramiento y Mantenimiento de la Infraestructura Vial”

El Pp K006 Mejoramiento y Mantenimiento de la infraestructura Vial tiene su origen durante el ejercicio 2020, aunque en el ejercicio fiscal 2018 hubo registro de un Pp similar, llamado Mejoramiento de la Infraestructura Vial, pero en su momento fue el K001.

II. Problema o necesidad que pretende atender

El problema que atiende el Pp K006 está definido en un árbol de problemas, “Vialidades primarias de la CDMX con superficie de rodamiento en mal estado”. Esta definición se apega a los criterios normativos definidos en el Manual para la elaboración de Diagnósticos de Programas presupuestarios nuevos o que tuvieron una modificación sustantiva.

III. Objetivos de desarrollo sectorial, institucional o especial a los que se vincula

El Pp K006 se vincula al Programa de Gobierno de la Ciudad de México 2019-2024 (PGCDMX2 2019-2024), específicamente al Eje 3 “Más y Mejor Movilidad”, a través de la Estrategia 3.1 Infraestructura segura y con accesibilidad universal para caminar y moverse en bicicleta.

IV. Objetivos del Pp

El objetivo del Pp K006 es “Contribuir a mejorar el funcionamiento de la red vial primaria de la Ciudad de México, mediante el mantenimiento o la rehabilitación de la superficie de rodamiento, espacios públicos, mobiliario urbano, guarniciones y banquetas con accesibilidad universal para personas de la tercera edad, personas que usan sillas de ruedas o personas con alguna discapacidad visual”.

En el siguiente cuadro se muestra la MIR del Pp:

Cuadro 2. Matriz de Indicadores para Resultados del Pp K006

Nivel	Objetivo	Nombre del indicador
Fin	Contribuir a mejorar el funcionamiento de la red vial primaria de la Ciudad de México, mediante el mantenimiento de la superficie de rodamiento y mobiliario urbano	Variación de la red vial en buen estado
Propósito	Mantener en buen estado la superficie de rodamiento y mobiliario urbano realizando mantenimiento	Variación porcentual de la superficie de rodamiento mantenida
Componente 1	Superficie de rodamiento mantenida en buen estado	Porcentaje de superficie de rodamiento mantenida
Componente 2	Mobiliario urbano mantenido en buen estado	Mobiliario urbano mantenido
Componente 3	Diagnóstico de necesidades	Superficie de rodamiento diagnosticado
Actividades	Reparación de baches	Porcentaje de baches reparados
	Repavimentación	Porcentaje de la superficie de rodamiento repavimentada
	Conservar el señalamiento vertical y horizontal	Señalamiento vertical y horizontal mantenido
	Reparar componentes del mobiliario urbano	Componentes del mobiliario urbano mantenidos

Fuente: Elaboración propia con información proporcionada por la SOBSE.

V. Identificación y cuantificación de la población objetivo

En el Diagnóstico del Pp K006 se identifica a la población objetivo del programa definida de la siguiente manera: La población residente de las 16 alcaldías, así como las personas de otras entidades que transitan por las vialidades primarias en la Ciudad de México, ya sea en vehículos automotores o bicicletas, de todas las edades y géneros, ya que el beneficio es común para todos esos sectores de la población.

VI. Cobertura y mecanismos de focalización

Para este tipo de Programa presupuestario que mediante sus acciones beneficia a toda la población de la Ciudad de México y sus visitantes, no aplica el mecanismo de cobertura y de focalización de la población objetivo, ya que cualquiera puede ser población objetivo o beneficiario del Pp K006.

VII. Presupuesto del Pp

Para el ejercicio 2020, el Fondo Capitalidad mediante convenio suscrito con la SAF de la Ciudad de México, acordó entregar a la CDMX la cantidad de \$1,998,000,000.00. El presupuesto ejercido del Pp K006 fue de \$1,300,076,388.17, lo que representó el 65.06% del presupuesto total destinado a la SOBSE para ser ejercido en acciones financiadas con el Fondo Capitalidad.

VIII. Normatividad aplicable

Normatividad que da sustento al Pp K006:

La SOBSE emplea el Manual Administrativo como documento de planeación de la ejecución de los recursos del Pp K006. En el manual se describe los procedimientos de cómo se llevarán a cabo la contratación de las obras públicas relacionadas con el mejoramiento de la infraestructura vial de la Ciudad de México. En las páginas 536 a la 540 del Manual Administrativo se describe el procedimiento de cómo se llevará a cabo la planeación, programación y presupuestación de la obra pública, en donde se tiene como producto el Programa Operativo Anual (POA) de la Dirección General de Obras de Infraestructura Vial, los proyectos, las obras públicas, los servicios y las acciones a realizar para el ejercicio correspondiente por las Direcciones de Área, de la Dirección General de Obras de Infraestructura Vial, para la atención y ejecución con eficiencia, eficacia, economía y transparencia.

Capítulo 2

CONTRIBUCIÓN Y DESTINO DE LOS RECURSOS

Capítulo 2. Contribución y destino de los recursos.

1. ¿La población potencial y objetiva está definida en documentos oficiales y/o en un diagnóstico? y cuenta con las siguientes características:

- a) Identificación del problema.**
- b) Cuantificación de la población.**
- c) Se consideran las diferencias entre las demarcaciones territoriales en la Ciudad de México para definir el nivel cobertura.**

No procede valoración cuantitativa.

La Secretaría de Obras y Servicios de la Ciudad de México (SOBSE) elaboró un Diagnóstico denominado “Documento Diagnóstico del Programa presupuestario K006 Mejoramiento y Mantenimiento de la Infraestructura Vial”, en donde se describe al Pp K006. En el Diagnóstico se identifica Antecedentes, Marco Legal, Evolución del Pp, Alineación del Pp, Identificación del problema, Definición del problema, Identificación y definición de la población potencial y objetivo, Análisis de involucrados, Matriz de Expectativas-Fuerzas (actores internos y externos), Árbol del Problema, Árbol de objetivos, Estructura Analítica, vinculación de la Estructura Analítica con los objetivos de la MIR y MIR del Pp K006.

De acuerdo al Diagnóstico del Pp K006 se analizan las siguientes características:

- a) El problema que atiende el Pp K006 está definido en un árbol de problemas, “Vialidades primarias de la CDMX con superficie de rodamiento en mal estado”. Esta definición se apega a los criterios normativos definidos en el Manual para la elaboración de Diagnósticos de Programas presupuestarios nuevos o que tuvieron una modificación sustantiva (SAF-CDMX) y Manual para la elaboración de la Matriz de Indicadores de Resultados (SAF-CDMX).
- b) En el Diagnóstico del Pp K006 se identifica a la población objetivo del programa definida de la siguiente manera: La población residente de las 16 alcaldías, así como las personas de otras entidades que transitan por las vialidades primarias en la Ciudad de México, ya sea en vehículos automotores o bicicletas, de todas las edades y géneros, ya que el beneficio es común para todos esos sectores de la población. Sin embargo, no se realiza una cuantificación de esta población dado que el beneficio es general, es decir, el mejoramiento de una vialidad lleva beneficios a transeúntes, automovilistas y vecinos, lo cual resulta difícil su cuantificación.
- c) En el Diagnóstico del Pp K006 se describe la problemática, señalando que la carpeta de rodamiento de las vialidades de la Ciudad de México está sometida al deterioro permanente a consecuencia de diversos factores, como intemperie, término de vida útil, tránsito intenso y pesado a altas temperaturas, lluvia y filtraciones, fallas geológicas, cargas repentinas, entre otras, generando la presencia de baches, fisuras, grietas, surgimiento de finos y el deterioro superficial de la carpeta de rodamiento, hacen que el flujo de vehículos se vea entorpecido. No obstante a esta descripción, no se señala en qué alcaldías se presenta mayormente el problema, donde la SOBSE brinda la cobertura de servicios.

Al respecto el equipo evaluador sugiere como área de mejora en el Diagnóstico que la SOBSE incluya información que describa las zonas de la CDMX donde esta URG brinda mayor cobertura de sus servicios.

2. ¿Existe información relativa a los criterios utilizados para los servicios que se otorgan? y tienen las siguientes características;

- a) Son del conocimiento de las URG (normativas y operativas).**
- b) Están estandarizados, es decir, son utilizados por las URG (normativas y operativas).**
- c) Los criterios se encuentran integrados en un solo documento.**

No procede valoración cuantitativa.

Los operadores del Pp K006 emplean el Manual Administrativo de la Secretaría de Obras y Servicios de la CDMX, que es un manual de procedimientos sobre cómo se efectúa la entrega de los servicios del Pp, es decir, sobre la recepción, finiquito y término del contrato conforme a la Ley de Obras Públicas y Servicios relacionados con las mismas y entrega-recepción a las áreas responsables de la operación y/o mantenimiento.

- a) Sí. La URG, denominada Secretaría de Obras y Servicios emplea el Manual Administrativo, que son del conocimiento de las áreas normativas y operativas.
- b) Sí. Está estandarizado por medio del manual de procedimientos de la URG, Manual Administrativo (MA-19/150621-D-SOBSE-05/010220).
- c) Sí. En el Manual Administrativo de la SOBSE.

3. ¿Se cuenta con procedimientos documentados de planeación para la ejecución de los recursos del Programa y tienen las siguientes características?:

- a) Permiten identificar la problemática o necesidad que se pretende atender o resolver.
- b) Están apegados a un documentado normativo.
- c) Son conocidos por las URG.
- d) Están estandarizados, es decir, son utilizados por todas las URG.

La respuesta es “**Sí**”.

Nivel	Criterios
4	Los procedimientos de planeación están documentados y tienen todas de las características establecidas en la pregunta.

La SOBSE emplea el Manual Administrativo como documento de planeación de la ejecución de los recursos del Pp K006. En el manual se describe los procedimientos de cómo se llevarán a cabo la contratación de las obras públicas relacionadas con el mejoramiento de la infraestructura vial de la Ciudad de México. En las páginas 536 a la 540 del Manual Administrativo se describe el procedimiento de cómo se llevará a cabo la planeación, programación y presupuestación de la obra pública, en donde se tiene como producto el Programa Operativo Anual (POA) de la Dirección General de Obras de Infraestructura Vial, los proyectos, las obras públicas, los servicios y las acciones a realizar para el ejercicio correspondiente por las Direcciones de Área, de la Dirección General de Obras de Infraestructura Vial, para la atención y ejecución con eficiencia, eficacia, economía y transparencia.

- a) En el Manual Administrativo de la SOBSE se describen los procedimientos que deben realizar los servidores públicos de la SOBSE para brindar atención a las “Vialidades primarias de la CDMX con superficie de rodamiento en mal estado”.
- b) De acuerdo a lo descrito en el Manual Administrativo, los procedimientos para brindar atención a la infraestructura vial tienen como fundamento normativo la Ley de Obras Públicas del Distrito Federal y su Reglamento; Ley de Obras Públicas y Servicios relacionados con las mismas y su Reglamento; Políticas Administrativas, Bases y Lineamientos en Materia de Obra Pública; Normas de Construcción de la Administración Pública del Distrito Federal, en lo aplicable.
- c) En el Manual Administrativo se describe las áreas que intervienen por parte de la SOBSE, que es la Dirección General de Obras de Infraestructura Vial.
- d) Los procedimientos están estandarizados a través del Manual Administrativo de la SOBSE, que describe los procedimientos y las áreas responsables de ejecutarlos.

Capítulo 3

GESTIÓN Y OPERACIÓN

Capítulo 3. Gestión y operación.

4. ¿La información que se reporta sobre el ejercicio de los recursos del Programa presupuestario permite verificar alguno de los siguientes atributos:

- a) La ejecución cumple con lo establecido en los documentos normativos o institucionales;
- b) La población o área de enfoque atendidas son las que presentaban el problema antes de la intervención (dado que se encuentran en un documento o diagnóstico);
- c) Incluye las actividades, acciones o programas realizados o ejecutados;
- d) Está sistematizada.

La respuesta es “Sí”.

Nivel	Criterios
4	La información que se reporta del Programa presupuestario cumple con todas las características establecidas en la pregunta.

De la información compartida por la URG, se identificó una MIR para el Pp K006. Se observó un reporte de avance trimestral en donde se presenta un acumulado de metas. También la URG compartió una relación de programas y proyectos con los cuales fueron ejecutados los recursos asignados al Pp.

Con relación a la información proporcionada por la Unidad Responsable de Gasto SOBSE se identifica lo siguiente:

- a) La ejecución se realiza de acuerdo a los documentos normativos relacionados con el Pp K006, como son: la Ley de Obras Públicas del Distrito Federal y su Reglamento; Ley de Obras Públicas y Servicios relacionados con las mismas y su Reglamento; Políticas Administrativas, Bases y Lineamientos en Materia de Obra Pública; Normas de Construcción de la Administración Pública del Distrito Federal, en lo aplicable.
- b) A través del documento Diagnóstico del Pp K006, se logra identificar a la población objetivo que recibe la intervención, identificándola como: La población residente de las 16 alcaldías, así como las personas de otras entidades que transitan por las vialidades primarias en la Ciudad de México, ya sea en vehículos automotores o bicicletas, de todas las edades y géneros, ya que el beneficio es común para todos esos sectores de la población.
- c) Sí. Adquisición de maquinaria y equipo de construcción; Programa de mejoramiento en vialidades; Rehabilitación, mantenimiento y restauración de fuentes; Obras para la intervención, reducción de carriles y ampliación de banquetas de la Av. Chapultepec; Adecuación de cruceros conflictivos en vialidades primarias de la Ciudad de México y Renovación integral del Polígono Centro Histórico.
- d) La información es sistematizada a través de los reportes de avance trimestral.

Capítulo 4

ORIENTACIÓN Y MEDICIÓN DE RESULTADOS

Capítulo 4. Orientación y medición de resultados.

5. ¿Cómo se documentan los resultados del Pp a nivel de Fin o Propósito?

- a) Indicadores de la MIR federal
- b) Indicadores estatales
- c) Evaluaciones

No procede valoración cuantitativa.

El Pp K006 recibe recursos del Fondo de Capitalidad, sin embargo, no hay una MIR Federal para el Fondo; únicamente se dispone de la MIR del Pp K006.

a) El Fondo Capitalidad no tiene diseñada una MIR local. Los recursos que destina el Fondo Capitalidad en la CDMX son reportados a través de los Pp que reciben los recursos presupuestales, entre los cuales se ubica el K006.

b) En la página de transparencia del Gobierno de la Ciudad de México, se observa un informe de avance trimestral publicado por la SOBSE, que en particular se visualiza el avance de la MIR del Pp K006. Los indicadores publicados son: a nivel Fin es “Variación de la red vial en buen estado” y a nivel Propósito “Variación porcentual de la superficie de rodamiento mantenida”.

<https://transparencia.cdmx.gob.mx/storage/app/uploads/public/5f2/856/605/5f28566054a14569615993.pdf>

c) La URG (Secretaría de Obras y Servicios de la CDMX) entregó una evaluación externa practicada al Pp, denominada Evaluación de Diseño Pp K001 Mejoramiento de la Infraestructura Vial, ejecutado durante el ejercicio 2018. De lo que se observa de esta evaluación es que anteriormente era un K001, aunque tenía el mismo nombre del Programa presupuestario evaluado. Los resultados de esta evaluación recomendaron llevar a cabo un diagnóstico para el Pp y hacer cambios en la MIR de ese Pp.

6. En cada uno de los niveles de objetivos de la MIR del programa (Fin, Propósito, Componentes y Actividades) existen indicadores para medir el desempeño del programa con las siguientes características:

- a) Claros
- b) Relevantes
- c) Económicos
- d) Monitoreables
- e) Adecuados
- f) Aportación marginal.

La respuesta es “**Sí**”.

Nivel	Criterios
4	Del 85 al 100% de los indicadores del programa tienen todas las características.

A través de la MIR del Pp K006 se observan 9 indicadores que miden el avance en el logro de los objetivos del resumen narrativo de la MIR. Los indicadores reflejan el resultado de los objetivos; sin embargo, en algunos de los objetivos se requiere adecuar la definición, ya que no se apegan a la regla de sintaxis como estipula la metodología, observando el caso en los objetivos a nivel componentes y propósito.

Los 9 indicadores analizados se apegan a los criterios CREMA, es decir, son claros, relevantes, económicos, monitoreables y adecuados.

A continuación, se observa los indicadores que el Pp K006 emplea para la medición de los resultados de la MIR.

Cuadro 3. Características de un buen indicador contenidos en la Ficha de Indicadores del Pp K006 (Criterios CREMAA)

Nivel	Objetivos	Nombre del Indicador
Fin	Contribuir a mejorar el funcionamiento de la red vial primaria de la Ciudad de México, mediante el mantenimiento de la superficie de rodamiento y mobiliario urbano	Variación de la red vial en buen estado
Propósito	Mantener en buen estado la superficie de rodamiento y mobiliario urbano realizando mantenimiento	Variación porcentual de la superficie de rodamiento mantenida
Componente 1	Superficie de rodamiento mantenida en buen estado	Porcentaje de superficie de rodamiento mantenida
Componente 2	Mobiliario urbano mantenido en buen estado	Mobiliario urbano mantenido
Componente 3	Diagnóstico de necesidades	Superficie de rodamiento diagnosticado
Actividades	Reparación de baches	Porcentaje de baches reparados
	Repavimentación	Porcentaje de la superficie de rodamiento repavimentada
	Conservar el señalamiento vertical y horizontal	Señalamiento vertical y horizontal mantenido
	Reparar componentes del mobiliario urbano	Componentes del mobiliario urbano mantenidos



Fuente: Elaboración propia con información proporcionada por la SOBSE CDMX. (2020).

Capítulo 5

***GENERACIÓN DE INFORMACIÓN
Y RENDICIÓN DE CUENTAS***

Capítulo 5. Generación de información y rendición de cuentas.

7. El Pp recolecta información para monitorear su desempeño con las siguientes características:

- a) Es oportuna.
- b) Es confiable, es decir, está validada por quienes las integran.
- c) Está sistematizada.
- d) Es pertinente respecto de su gestión, es decir, permite medir los indicadores de Actividades y Componentes.
- e) Está actualizada y disponible para dar seguimiento de manera permanente.

La respuesta es “**Sí**”.

Nivel	Criterios
4	La información que recolecta el programa cuenta con todas las características establecidas.

La SOBSE recolecta información del Pp K006 a través de los “Informes de Avance Trimestral”, en donde se reporta el avance físico y financiero del Pp, los momentos contables del presupuesto y el avance de la MIR.

a) Es oportuna, ya que la información sirve para nutrir el estado que guarda las finanzas públicas en la Ciudad de México. Mediante el avance Programático-Presupuestal por Programa presupuestario se conoce los resultados obtenidos del Pp, avance físico y financiero.

b) La información es validada por la Dirección General de Administración y Finanzas de la SOBSE.

c) La información está sistematizada por medio de los Informes de Avance Trimestral.

d) En el Informe de Avance Trimestral se logra observar mediante la MIR del Pp K006 los avances en los indicadores de Actividades y Componentes.

e) La información está actualizada, ya que el reporte se presenta cada tres meses y está disponible en la página de transparencia del Gobierno de la Ciudad de México.
<https://transparencia.cdmx.gob.mx/storage/app/uploads/public/5f2/856/605/5f28566054a14569615993.pdf>

8. El Pp cuenta con mecanismos de transparencia y rendición de cuentas con las siguientes características:

- a) Disponibilidad de los principales resultados del Pp.
- b) La información es sencilla de explorar y de fácil localización.
- c) Se identifican instrumentos de difusión.
- d) Cuenta con un teléfono o correo electrónico para informar y orientar a la ciudadanía.

La respuesta es “Sí”.

Nivel	Criterios
3	Los mecanismos de transparencia y rendición de cuentas tienen tres de las características establecidas.

No hay un mecanismo específico para el Pp K006 en materia de transparencia y rendición de cuentas. El mecanismo que compartió la SOBSE fue el que es utilizado para todos los recursos que opera esta URG. En el sitio de internet de la SOBSE se puede apreciar en la barra de menú un apartado de “Proyectos” que brinda información sobre todos los proyectos ejecutados por la URG.

La información relacionada con el Pp K006 pudo identificarse en la página de transparencia del Gobierno de la CDMX, por medio de los Informes de Avance Trimestral. <https://transparencia.cdmx.gob.mx/storage/app/uploads/public/5f2/856/605/5f28566054a14569615993.pdf>

Considerando estos aspectos se responden los siguientes incisos:

- a) Los principales resultados del Pp K006 se logran observar en el Informe de Avance Trimestral publicado en la página de transparencia del Gobierno de la CDMX, que reporta los avances físicos y financieros del programa, pero también se muestra el avance de la MIR. En la página de internet de la URG no se aprecia información sobre los resultados del Pp K006; lo que se observa son todos los proyectos que han sido ejecutados por la SOBSE. Sobre este punto, se recomienda que los resultados del Pp K006 se exhiban en la página de internet de la SOBSE, ya que sería más fácil su localización por parte del público usuario.
- b) No. Los resultados del Pp K006 se pueden encontrar en la página de transparencia del Gobierno de la CDMX, pero no se logra ubicar la información de manera sencilla. Lo ideal es que la información relacionada con el programa sea difundida en la página de internet de la SOBSE.
- c) No se identificaron instrumentos de difusión específicos del Pp K006, pero si se puede apreciar para los proyectos implementados y ejecutados por la SOBSE.
- d) En la página de la SOBSE se identifica un número telefónico de atención ciudadana.

En relación con esta pregunta, se recomienda que en la página de internet de la Secretaría de Obras y Servicios se expongan los resultados específicos del Programa K006, tales como el avance en el logro de las metas de la MIR, resultados de las evaluaciones externas, presupuesto ejecutado y proyectos realizados.



***ANÁLISIS DE FORTALEZAS,
OPORTUNIDADES,
DEBILIDADES, AMENAZAS Y
RECOMENDACIONES***

Análisis de Fortalezas, Oportunidades, Debilidades, Amenazas y Recomendaciones

Tema: Contribución y destino de los recursos		
Fortaleza y oportunidad	Referencia (pregunta)	Recomendación
<p>La SOBSE elaboró un Diagnóstico denominado “Documento Diagnóstico del Programa presupuestario K066 Mejoramiento y Mantenimiento de la Infraestructura Vial”, en donde se describe al Pp K006.</p> <p>El problema central del Pp es definido como “Vialidades primarias de la CDMX con superficie de rodamiento en mal estado”. Esta definición se ajusta a los criterios normativos sobre el establecimiento de la problemática en cuanto a la redacción y sintaxis.</p>	1	Incluir en el Diagnóstico información que describa las zonas de la CDMX donde la SOBSE a través del Pp K006 brinda mayor cobertura de sus servicios.
<p>Los operadores del Pp K006 emplean el Manual Administrativo de la Secretaría de Obras y Servicios de la CDMX, que es un manual de procedimientos sobre cómo se efectúa la entrega de los servicios del Pp, es decir, sobre la recepción, finiquito y término del contrato conforme a la Ley de Obras Públicas y Servicios relacionados con las mismas y entrega-recepción a las áreas responsables de la operación y/o mantenimiento.</p>	2 y 3	Sin recomendación.

Tema: Gestión y operación		
Fortaleza y oportunidad	Referencia (pregunta)	Recomendación
<p>De la información compartida por la URG, se identificó una MIR para el Pp K006. Se observó un reporte de avance trimestral en donde se presenta un acumulado de metas. También la URG compartió una relación de programas y proyectos con los cuales fueron ejecutados los recursos asignados al Pp.</p>	4	Sin recomendación.

Tema: Orientación y medición de resultados

Fortaleza y oportunidad	Referencia (pregunta)	Recomendación
<p>En la página de transparencia del Gobierno de la Ciudad de México, se observa un informe de avance trimestral publicado por la SOBSE, que en particular se visualiza el avance de la MIR del Pp K006. Los indicadores publicados son: a nivel Fin es “Variación de la red vial en buen estado” y a nivel Propósito “Variación porcentual de la superficie de rodamiento mantenida”.</p>	5	<p>Publicar en la página de la SOBSE los avances de resultados de la MIR del Pp K006.</p>
<p>El Pp K006 presenta una MIR en donde los indicadores propuestos cumplen con los criterios CREMA.</p> <p>Sin embargo, en la MIR del Pp se debe hacer ajustes en la definición de los objetivos a nivel componentes y propósito, apegándose principalmente a la sintaxis propuesta en el Manual para la elaboración de la MIR (SAF-CDMX).</p>	6	<p>Realizar ajustes en la MIR, los objetivos a nivel componentes y de propósito deben ser redactados apegándose a la sintaxis recomendada en el Manual para la elaboración de la MIR (SAF-CDMX).</p>

Tema: Generación de información y rendición de cuentas

Fortaleza y oportunidad	Referencia (pregunta)	Recomendación
<p>La SOBSE recolecta información del Pp K006 a través de los “Informes de Avance Trimestral”, en donde se reporta el avance físico y financiero del Pp, los momentos contables del presupuesto y el avance de la MIR.</p> <p>La información es oportuna, ya que sirve para nutrir el estado que guarda las finanzas públicas en la Ciudad de México. Mediante el avance Programático-Presupuestal por Programa presupuestario se conoce los resultados obtenidos del Pp, avance físico y financiero.</p> <p>La información es validada por la Dirección General de Administración y Finanzas de la SOBSE.</p>	7	Sin recomendación.



Tema: Generación de información y rendición de cuentas

Debilidad y amenaza	Referencia (pregunta)	Recomendación
<p>Los principales resultados del Pp K006 se logran observar en el Informe de Avance Trimestral publicado en la página de transparencia del Gobierno de la CDMX, que reporta los avances físicos y financieros del programa, pero también se muestra el avance de la MIR. En la página de internet de la URG no se aprecia información sobre los resultados del Pp K006; lo que se observa son todos los proyectos que han sido ejecutados por la SOBSE.</p> <p>Los resultados del Pp K006 se pueden encontrar en la página de transparencia del Gobierno de la CDMX, pero no se logra ubicar la información de manera sencilla.</p>	<p>8</p>	<p>Difundir en la página de internet de la Secretaría de Obras y Servicios los resultados específicos del Programa K006, tales como el avance en el logro de las metas de la MIR, resultados de las evaluaciones externas, presupuesto ejecutado y proyectos realizados.</p>

*RESULTADOS Y
RECOMENDACIONES
(EVALUACIONES ESPECÍFICAS
DE DESEMPEÑO)*

Resultados y Recomendaciones

Anexo B formato 1. Cuadro de resultados y recomendaciones

Resultados y recomendaciones					
No.	Debilidad o amenaza	Recomendación	Propuesta de mejora	Mejora esperada	Referencia capítulo y pregunta
1	En el Diagnóstico no se hizo una descripción de las zonas o alcaldías que tienen más necesidades de mejoramiento de vialidades.	Incluir en el Diagnóstico información que describa las zonas de la CDMX donde la SOBSE a través del Pp K006 brinda mayor cobertura de sus servicios.	Presentar estadísticas sobre las zonas donde se realiza más reparaciones de vialidades.	Un Diagnóstico más completo y robustecido en cuanto a la descripción de la problemática atendida en la Ciudad de México	Contribución y destino de los recursos; pregunta 1
2	En la página de transparencia del Gobierno de la Ciudad de México, se observa un informe de avance trimestral publicado por la SOBSE, que en particular se visualiza el avance de la MIR del Pp K006. Los indicadores publicados son: a nivel Fin es “Variación de la red vial en buen estado” y a nivel Propósito “Variación porcentual de la superficie de rodamiento mantenida”.	Publicar en la página de la SOBSE los avances de resultados de la MIR del Pp K006.	Que la URG a cargo de la operación del Pp K006 efectúe la publicación de manera oficial de la MIR en su página de internet institucional.	Tener una MIR del Pp K006 publicada en la página electrónica de la SOBSE.	Orientación y medición de resultados; pregunta 5
3	El Pp K006 presenta una MIR en donde los indicadores propuestos cumplen con los criterios CREMA. Sin embargo, en la MIR del Pp se debe hacer ajustes en la definición de los objetivos a nivel componentes y propósito, apegándose principalmente a la sintaxis propuesta en el Manual para la elaboración de la MIR (SAF-CDMX).	Realizar ajustes en la MIR, los objetivos a nivel componentes y de propósito deben ser redactados apegándose a la sintaxis recomendada en el Manual para la elaboración de la MIR (SAF-CDMX).	Para el Propósito se recomienda la siguiente definición: La población residente y flotante de la Ciudad de México tienen vialidades primarias en buen estado. Para el componente 3 se propone la siguiente definición: Diagnóstico de necesidades elaborado.	Una MIR del Pp K006 diseñada de acuerdo a los criterios normativos y metodológicos que refleje el diseño conceptual del Pp.	Orientación y medición de resultados; pregunta 6.



4	<p>Los principales resultados del Pp K006 se logran observar en el Informe de Avance Trimestral publicado en la página de transparencia del Gobierno de la CDMX, que reporta los avances físicos y financieros del programa, pero también se muestra el avance de la MIR. En la página de internet de la URG no se aprecia información sobre los resultados del Pp K006; lo que se observa son todos los proyectos que han sido ejecutados por la SOBSE.</p> <p>Los resultados del Pp K006 se pueden encontrar en la página de transparencia del Gobierno de la CDMX, pero no se logra ubicar la información de manera sencilla.</p>	<p>Difundir en la página de internet de la Secretaría de Obras y Servicios los resultados específicos del Programa K006, tales como el avance en el logro de las metas de la MIR, resultados de las evaluaciones externas, presupuesto ejecutado y proyectos realizados.</p>	<p>Que la URG a cargo de la operación del Pp K006 efectúe la publicación de manera oficial en su página de internet de la MIR, evaluaciones externas practicadas al programa, avances físicos y financieros.</p>	<p>Que la información relacionada con el Pp K006 pueda ser ubicada con facilidad en la página de internet de la SOBSE.</p>	<p>Generación de información y rendición de cuentas; pregunta 8.</p>
---	--	--	--	--	--

CONCLUSIONES

Conclusiones

El Pp K006 tiene elementos que le fortalecen, permitiéndole un mejor diseño conceptual, tales como disponer de un Diagnóstico particular; en el que se define la problemática a atender, la definición de la población potencial y objetivo, así como el árbol de problemas y de objetivos; producto de ello, también el Pp K006 dispone de una MIR.

Por otra parte, aunque el Pp K006 dispone de una MIR, tanto en su lógica vertical como en la horizontal es necesario efectuar adecuaciones en el diseño. En el resumen narrativo de la MIR, a nivel de los componentes se necesita que la definición de los objetivos se ajuste a las reglas de sintaxis metodológica, mientras que a nivel propósito se requiere un ajuste en la definición. También en la parte de la lógica horizontal de la MIR se identificó que las fuentes de información y medios de verificación deben ser claros y específicos al momento de ser consultados; mientras que las metas deben ser retadoras y no sólo una expresión del logro que el Pp pretende obtener.

Se observó que el Pp K006 tiene procesos estandarizados y documentados para la prestación de sus servicios a la población objetivo, por medio del Manual Administrativo de la SOBSE, que brinda claridad de cómo deben efectuarse los procedimientos para la contratación de las obras públicas relacionadas con el mejoramiento de la infraestructura vial de la Ciudad de México.

Sobre los resultados del programa, se identificó que el Pp K006 realiza esta acción por medio de los reportes trimestrales de su MIR; identificando que esta práctica es la adecuada para el seguimiento y medición de los resultados del Pp K006.

Sobre las acciones de transparencia y rendición de cuentas, se apreció que la SOBSE a cargo del Pp K006 se apegó a los instrumentos normativos relacionados en la materia, dado que la normatividad y los resultados relacionados con el programa se publicaron en la página de internet de la institución. Aunque debe observarse, que una vez que la MIR del programa sea ajustada y aprobada en su diseño, se sugiere que los avances en el logro de metas se publiquen en la página de internet de la SOBSE.

ANEXOS



Anexo B formato 1. Cuadro de Indicadores

Nivel de objetivo	Nombre del indicador	Método de cálculo	Claro	Relevante	Económico	Monitoreable	Adecuado	Definición	Unidad de Medida	Frecuencia de medición	Línea base	Metas	Comportamiento del indicador
Fin	Variación de la red vial en buen estado	(KM red vial en buen estado al final del periodo/ KM de red vial mantenida en buen estado al inicio del periodo) - 1 x 100	Sí	Sí	Sí	Sí	No	Sí	Sí	Sí	No	No	sd
Propósito	Variación porcentual de la superficie de rodamiento mantenida	((KM de red vial mantenida en buen estado al inicio del periodo - KM de red vial que se deterioran del periodo) + KM de la red vial mejorada) /KM total de red vial) x 100	Sí	Sí	Sí	Sí	Sí	Sí	Sí	Sí	No	No	Ascendente
Componente 1	Porcentaje de superficie de rodamiento mantenida	(KM de sup. de rodamiento mantenida / KM total de red vial) x 100	Sí	Sí	Sí	Sí	Sí	Sí	Sí	Sí	No	No	sd
Componente 2	Mobiliario urbano mantenido	KM de mobiliario urbano mantenida / KM total de red vial	Sí	Sí	Sí	Sí	Sí	Sí	Sí	Sí	No	No	sd
Componente 3	Superficie de rodamiento diagnosticado	KM de red vial diagnosticada / KM total de red vial	Sí	Sí	Sí	Sí	Sí	Sí	Sí	Sí	No	No	sd



Actividades	Porcentaje de baches reparados	(KM red vial en buen estado al final del periodo/ KM de red vial mantenida en buen estado al inicio del periodo) – 1 x 100	Sí	Sí	Sí	Sí	Sí	Sí	Sí	Sí	No	No	sd
	Porcentaje de la superficie de rodamiento repavimentada	(KM red vial en buen estado al final del periodo/ KM de red vial mantenida en buen estado al inicio del periodo) – 1 x 100	Sí	Sí	Sí	Sí	Sí	Sí	Sí	Sí	No	No	sd
	Señalamiento vertical y horizontal mantenido	KM red vial en buen estado al final del periodo/ KM de red vial mantenida en buen estado al inicio del periodo) – 1 x 100	Sí	Sí	Sí	Sí	Sí	Sí	Sí	Sí	No	No	sd
	Componentes del mobiliario urbano mantenidos	KM red vial en buen estado al final del periodo/ KM de red vial mantenida en buen estado al inicio del periodo) – 1 x 100	Sí	Sí	Sí	Sí	Sí	Sí	Sí	Sí	No	No	sd

***FORMATO PARA LA DIFUSIÓN
DE LOS RESULTADOS DE LAS
EVALUACIONES (CONAC)***

*Formato para la difusión de los resultados de las evaluaciones (CONAC)*

1. Descripción de la evaluación	
1.1 Nombre de la evaluación: Evaluación Específica de Desempeño del K006 Mejoramiento y Mantenimiento de la Infraestructura Vial	
1.2 Fecha de inicio de la evaluación (dd/mm/aaaa): 02/julio/2021	
1.3 Fecha de término de la evaluación (dd/mm/aaaa):04/octubre/2021	
1.4 Nombre de la persona responsable de darle seguimiento a la evaluación y nombre de la unidad administrativa a la que pertenece:	
Nombre: Ing. David Omar Calderón Hallal	Unidad administrativa: Dirección de Mejoramiento de la Infraestructura Vial
1.5 Objetivo general de la evaluación: Valorar de forma imparcial el desempeño del Fondo de Capitalidad y de los Pp financiados con el mismo, a través de la verificación del cumplimiento de sus metas y objetivos con base en indicadores estratégicos y de gestión, con el fin de identificar las diferencias entre el desempeño real y el esperado. Así como revisar la creación y el diseño de los Pp que fueron financiados con los recursos del fondo, con el fin de verificar la vinculación de sus objetivos, analizar la consistencia entre su diseño, la contribución a la resolución del problema o necesidad para los cuales fueron creados e Identificar posibles complementariedades, similitudes y duplicidades con otros Pp.	
1.2 Objetivos específicos de la evaluación: <ul style="list-style-type: none"> ▪ Obtener información que oriente la toma de decisiones presupuestales para contribuir a la mejora continua en el ejercicio del gasto, con énfasis en la generación de valor público; ▪ Ordenar, a través de un calendario de trabajo, las actividades de evaluación y las de seguimiento al cumplimiento del programa; ▪ Incorporar los resultados de las evaluaciones como elemento relevante para fortalecer la administración de los recursos, privilegiando que éstos sean ejercidos con eficiencia, eficacia, economía, transparencia y honradez; ▪ Analizar la justificación de la creación y diseño del Pp; ▪ Examinar la contribución a la resolución del problema o necesidad para el cual fue creado el Pp; ▪ Valorar los mecanismos de focalización y cobertura de los bienes para la atención de las necesidades particulares identificadas en la Ciudad de México; ▪ Identificar y analizar la vinculación de los objetivos, con los objetivos del PGCDMX 2019-2024; ▪ Valorar los principales procesos en la gestión y operación, con el objetivo de identificar los problemas o limitantes que obstaculizan la gestión y ejecución de los recursos; ▪ Analizar la Matriz de Indicadores para Resultados; ▪ Valorar el desempeño de los indicadores estratégicos y de gestión, así como su orientación hacia resultados; ▪ Identificar posibles complementariedades, similitudes y duplicidades con otros fondos o Pp; ▪ Valorar el grado de sistematización de la información referente al ejercicio de los recursos para dar cumplimiento a las disposiciones en materia de rendición de cuentas y transparencia; 	
1.7 Metodología utilizada en la evaluación: La evaluación Específica de Desempeño al Pp K006 Mejoramiento y Mantenimiento de la Infraestructura Vial se realizó de acuerdo a los Términos de Referencia para la Evaluación Específica de Desempeño al Fondo de Capitalidad y Específica de Desempeño y Diseño a los Programas presupuestarios Financiados con sus Recursos 2020 que fueron emitidos por la Secretaría de Administración y Finanzas del Gobierno de la Ciudad de México, en específico a lo establecido en el Anexo B, que contiene 8 preguntas metodológicas con el propósito de verificar la vinculación de los objetivos y analizar la consistencia entre el diseño permitiendo brindar solidez o continuidad al Programa presupuestario.	
Instrumentos de recolección de información:	
Cuestionarios_X_ Entrevistas_X_ Formatos__ Otros__ Especifique utilizados: Leyes, reglamentos, instrumentos de planeación, lineamientos, reglas, manuales administrativos y específicos de operación, informe de resultados diversos, matriz de indicadores para resultados y formatos, entre otros.	
Descripción de las técnicas y modelos La evaluación consideró la realización de un análisis de gabinete; lo que implicó llevar a cabo un análisis valorativo de la información contenida en registros administrativos, bases de datos, evaluaciones, documentos oficiales, documentos normativos y sistemas de información, entre otros, presentados por las URG; y enviados como fuentes de información por parte de la Dirección General de Planeación Presupuestaria, Control y Evaluación de Gasto.	
2. Principales hallazgos de la evaluación	
2.1 Describir los hallazgos más relevantes de la evaluación: <ul style="list-style-type: none"> ▪ El Pp K006 dispone de un Diagnóstico particular del programa. ▪ También el Pp cuenta con una Matriz de Indicadores para Resultados. 	

- Tiene una manual de procedimientos que permite de manera clara los procesos para la entrega de los servicios a la población objetivo.
- Los resultados del Pp K006 no están difundidos en la página de internet de la SOBSE.

2.2 Señalar cuáles son las principales Fortalezas, Oportunidades, Debilidades y Amenazas (FODA), de acuerdo con los temas del programa, estrategia o instituciones

2.2.1 Fortalezas:

- La SOBSE elaboró un Diagnóstico denominado “Documento Diagnóstico del Programa presupuestario K066 Mejoramiento y Mantenimiento de la Infraestructura Vial”, en donde se describe al Pp K006.
- El problema central del Pp es definido como “Vialidades primarias de la CDMX con superficie de rodamiento en mal estado”. Esta definición se ajusta a los criterios normativos sobre el establecimiento de la problemática en cuanto a la redacción y sintaxis.
- Los operadores del Pp K006 emplean el Manual Administrativo de la Secretaría de Obras y Servicios de la CDMX, que es un manual de procedimientos sobre cómo se efectúa la entrega de los servicios del Pp, es decir, sobre la recepción, finiquito y término del contrato conforme a la Ley de Obras Públicas y Servicios relacionados con las mismas y entrega-recepción a las áreas responsables de la operación y/o mantenimiento.
- De la información compartida por la URG, se identificó una MIR para el Pp K006. Se observó un reporte de avance trimestral en donde se presenta un acumulado de metas. También la URG compartió una relación de programas y proyectos con los cuales fueron ejecutados los recursos asignados al Pp.
- En la página de transparencia del Gobierno de la Ciudad de México, se observa un informe de avance trimestral publicado por la SOBSE, que en particular se visualiza el avance de la MIR del Pp K006. Los indicadores publicados son: a nivel Fin es “Variación de la red vial en buen estado” y a nivel Propósito “Variación porcentual de la superficie de rodamiento mantenida”.
- El Pp K006 presenta una MIR en donde los indicadores propuestos cumplen con los criterios CREMA.
- La SOBSE recolecta información del Pp K006 a través de los “Informes de Avance Trimestral”, en donde se reporta el avance físico y financiero del Pp, los momentos contables del presupuesto y el avance de la MIR. La información es oportuna, ya que sirve para nutrir el estado que guarda las finanzas públicas en la Ciudad de México. Mediante el avance Programático-Presupuestal por Programa presupuestario se conoce los resultados obtenidos del Pp, avance físico y financiero.

2.2.2 Oportunidades:

2.2.3 Debilidades:

- La MIR del Pp se debe hacer ajustes en la definición de los objetivos a nivel componentes y propósito, apegándose principalmente a la sintaxis propuesta en el Manual para la elaboración de la MIR (SAF-CDMX).
- Los principales resultados del Pp K006 se logran observar en el Informe de Avance Trimestral publicado en la página de transparencia del Gobierno de la CDMX, que reporta los avances físicos y financieros del programa, pero también se muestra el avance de la MIR. En la página de internet de la URG no se aprecia información sobre los resultados del Pp K006; lo que se observa son todos los proyectos que han sido ejecutados por la SOBSE.
- Los resultados del Pp K006 se pueden encontrar en la página de transparencia del Gobierno de la CDMX, pero no se logra ubicar la información de manera sencilla.

2.2.4 Amenazas:

3. Conclusiones y recomendaciones de la evaluación

3.1 Describir brevemente las conclusiones de la evaluación: El Pp K006 tiene elementos que le fortalecen, permitiéndole un mejor diseño conceptual, tales como disponer de un Diagnóstico particular; en el que se define la problemática a atender, la definición de la población potencial y objetivo, así como el árbol de problemas y de objetivos; producto de ello, también el Pp K006 dispone de una MIR.

Por otra parte, aunque el Pp K006 dispone de una MIR, tanto en su lógica vertical como en la horizontal es necesario efectuar adecuaciones en el diseño. En el resumen narrativo de la MIR, a nivel de los componentes se necesita que la definición de los objetivos se ajuste a las reglas de sintaxis metodológica, mientras que a nivel propósito se requiere un ajuste en la definición. También en la parte de la lógica horizontal de la MIR se identificó que las fuentes de información y medios de verificación deben ser claros y específicos al momento de ser consultados; mientras que las metas deben ser retadoras y no sólo una expresión del logro que el Pp pretende obtener.

Se observó que el Pp K006 tiene procesos estandarizados y documentados para la prestación de sus servicios a la población objetivo, por medio del Manual Administrativo de la SOBSE, que brinda claridad de cómo deben efectuarse los procedimientos para la contratación de las obras públicas relacionadas con el mejoramiento de la infraestructura vial de la Ciudad de México.

Sobre los resultados del programa, se identificó que el Pp K006 realiza esta acción por medio de los reportes trimestrales de su MIR; identificando que esta práctica es la adecuada para el seguimiento y medición de los resultados del Pp K006.

Sobre las acciones de transparencia y rendición de cuentas, se apreció que la SOBSE a cargo del Pp K006 se apega a los instrumentos normativos relacionados en la materia, dado que la normatividad y los resultados relacionados con el programa se



publicaron en la página de internet de la institución. Aunque debe observarse, que una vez que la MIR del programa sea ajustada y aprobada en su diseño, se sugiere que los avances en el logro de metas se publiquen en la página de internet de la SOBSE.

3.2 Describir las recomendaciones de acuerdo a su relevancia:

1: Incluir en el Diagnóstico información que describa las zonas de la CDMX donde la SOBSE a través del Pp K006 brinda mayor cobertura de sus servicios.

2: Realizar ajustes en la MIR, los objetivos a nivel componentes y de propósito deben ser redactados apejándose a la sintaxis recomendada en el Manual para la elaboración de la MIR (SAF-CDMX).

3: Difundir en la página de internet de la Secretaría de Obras y Servicios los resultados específicos del Programa K006, tales como el avance en el logro de las metas de la MIR, resultados de las evaluaciones externas, presupuesto ejecutado y proyectos realizados.

4. Datos de la estancia evaluadora

4.1 Nombre del coordinador de la evaluación: Dra. Alma Rosa Mendoza Rosas.

4.2 Cargo: Coordinadora de Evaluación.

4.3 Institución a la que pertenece: Persona física.

4.4 Principales colaboradores: Luis Ángel Ortiz Herrera

4.5 Correo electrónico del coordinador de la evaluación: alma.mendozar@gmail.com

4.6 Teléfono (con clave lada): 595 933 7219

5. Identificación del (los) programa(s)

5.1 Nombre del (los) programa(s) evaluado(s): Evaluación Específica de Desempeño del K006 Mejoramiento y Mantenimiento de la Infraestructura Vial

5.2 Siglas: K006

5.3 Ente público coordinador del (los) programa(s): Secretaría de Obras y Servicios de la CDMX

5.4 Poder público al que pertenece(n) el(los) programa(s):

Poder Ejecutivo Poder Legislativo Poder Judicial Ente Autónomo

5.5 Ámbito gubernamental al que pertenece(n) el(los) programa(s):

Federal Estatal Local

5.6 Nombre de la(s) unidad(es) administrativa(s) y de (los) titular(es) a cargo del (los) programa(s):

5.6.1 Nombre(s) de la(s) unidad(es) administrativa(s) a cargo de (los) programa(s):

Dirección General de Administración y Finanzas del Gobierno de la Ciudad de México.

5.6.2 Nombre(s) de (los) titular(es) de la(s) unidad(es) administrativa(s) a cargo de (los) programa(s) (nombre completo, correo electrónico y teléfono con clave lada):

Nombre: M.A.P.P Gerardo Calzada Sibilla
Correo: gcalzadas@cdmx.gob.mx; 53458227

Unidad administrativa: Dirección General de Administración y Finanzas de la SOBSE

6. Datos de contratación de la evaluación

6.1 Tipo de contratación

6.1.1 Adjudicación Directa 6.1.2 Invitación a tres 6.1.3 Licitación Pública Nacional 6.1.4 Licitación Pública Internacional 6.1.5 Otro: (Señalar)

6.2 Unidad administrativa responsable de contratar la evaluación: Dirección General de Administración y Finanzas

6.3 Costo total de la evaluación: \$99,999.99

6.4 Fuente de Financiamiento: Fiscales (Recursos Propios)

7. Difusión de la evaluación

7.1 Difusión en internet de la evaluación: <http://www.finanzas.cdmx.gob.mx/>

7.2 Difusión en internet del formato: <http://www.finanzas.cdmx.gob.mx/>

BIBLIOGRAFÍA



Bibliografía

- Gobierno de la Ciudad de México. (2019). Programa de Gobierno de la Ciudad de México, 2019-2024. Recuperado el 21 de septiembre de 2021, de https://plazapublica.cdmx.gob.mx/uploads/decidim/attachment/file/12/plan_gob_nov_digital.pdf.
- Gobierno de la Ciudad de México. (Sin fecha). Secretaría de Administración y Finanzas. Guía para el Diseño y Construcción de Indicadores. Recuperado el 13 de septiembre de 2021, de http://procesos.finanzas.cdmx.gob.mx/pbr_new/assets/doc/norm_local/GUIA_PARA_EL_DISEÑO_Y_CONSTRUCCION_DE_INDICADORES.pdf.
- Gobierno de la Ciudad de México. (Sin fecha). Secretaría de Administración y Finanzas. Diseño de la Matriz de Indicadores del Programa presupuestario. Recuperado el 13 de septiembre de 2021, de http://procesos.finanzas.cdmx.gob.mx/pbr_new/assets/doc/norm_local/DOCUMENTO_DE_DISEÑO_DE_LA_MATRIZ_DE_INDICADORES_DEL_PROGRAMA_PRESUPUESTARIO.pdf.
- Gobierno de la Ciudad de México. (Sin fecha). Secretaría de Administración y Finanzas. Manual para la elaboración de Diagnósticos de Programas nuevos o que tuvieron una modificación sustantiva. Recuperado el 13 de septiembre de 2021, de http://procesos.finanzas.cdmx.gob.mx/pbr_new/assets/doc/norm_local/MANUAL_PARA_LA_ELABORACION_DE_DIAGNOSTICOS_DE_PROGRAMAS_PRESUPUESTARIOS_NUEVOS_O_QUE_TUVIERON_ALGUNA_MODIFICACION_SUSTANTIVA.pdf.
- Gobierno de la Ciudad de México. Secretaría de Administración y Finanzas. (Sin fecha). Términos de Referencia para la Evaluación Específica de Desempeño al Fondo de Capitalidad y Específica de Desempeño y Diseño a los Programas presupuestarios Financiados con sus Recursos 2020. Recuperado el 25 de agosto de 2021, de http://procesos.finanzas.cdmx.gob.mx/pbr_new/assets/doc/terminos_referencia/2021/TdR_FAM_y_Pp_Financiados_con_sus_Recursos_2020.pdf.
- Secretaría de Administración y Finanzas del Gobierno de la Ciudad de México. Grupo LIRUN. (Diciembre 2019). Evaluación Externa en materia de Diseño del Pp K001 Mejoramiento de la Infraestructura Vial. Ejercicio 2018. Recuperado el 15 de octubre de 2021, de http://procesos.finanzas.cdmx.gob.mx/pbr_new/assets/doc/evaluaciones/2019/Anexo_02.pdf.
- Secretaría de Administración y Finanzas. Secretaría de Obras y Servicios. (2020). Informe de Avance Trimestral. Enero-diciembre 2020.
- Secretaría de Obras y Servicios del Gobierno de la Ciudad de México. (abril 2021). Manual Administrativo. REGISTRO: MA-19/150621-D-SOBSE-05/010220.
- Secretaría de Obras y Servicios del Gobierno de la Ciudad de México. (2021). Diagnóstico del Pp K006 Mejoramiento y Mantenimiento de la Infraestructura Vial.
- Secretaría de Obras y Servicios del Gobierno de la Ciudad de México. (2020). Matriz de Indicadores de Resultados del Pp K006.
- Secretaría de Obras y Servicios del Gobierno de la Ciudad de México. (2020). Árbol de problemas.



- Secretaría de Obras y Servicios del Gobierno de la Ciudad de México. (2020). Árbol de objetivos. 2020.
- Secretaría de Obras y Servicios del Gobierno de la Ciudad de México. (2020). Dirección General de Obras de Infraestructura Vial. Techo Presupuestal.
- Secretaría de Obras y Servicios del Gobierno de la Ciudad de México. (2020). Dirección General de Obras de Infraestructura Vial. Relación de programas y proyectos con los cuales fueron ejecutados los recursos.
- Secretaría de Obras y Servicios del Gobierno de la Ciudad de México. (2020). Dirección General de Obras de Infraestructura Vial. Presupuesto autorizado, modificado y ejercido 2020.

*Formato para la difusión de los resultados de las evaluaciones (CONAC)*

1. Descripción de la evaluación	
1.1 Nombre de la evaluación: Evaluación Específica de Desempeño del K006 Mejoramiento y Mantenimiento de la Infraestructura Vial	
1.2 Fecha de inicio de la evaluación (dd/mm/aaaa): 02/julio/2021	
1.3 Fecha de término de la evaluación (dd/mm/aaaa):04/octubre/2021	
1.4 Nombre de la persona responsable de darle seguimiento a la evaluación y nombre de la unidad administrativa a la que pertenece:	
Nombre: Ing. David Omar Calderón Hallal	Unidad administrativa: Dirección de Mejoramiento de la Infraestructura Vial
1.5 Objetivo general de la evaluación: Valorar de forma imparcial el desempeño del Fondo de Capitalidad y de los Pp financiados con el mismo, a través de la verificación del cumplimiento de sus metas y objetivos con base en indicadores estratégicos y de gestión, con el fin de identificar las diferencias entre el desempeño real y el esperado. Así como revisar la creación y el diseño de los Pp que fueron financiados con los recursos del fondo, con el fin de verificar la vinculación de sus objetivos, analizar la consistencia entre su diseño, la contribución a la resolución del problema o necesidad para los cuales fueron creados e Identificar posibles complementariedades, similitudes y duplicidades con otros Pp.	
1.2 Objetivos específicos de la evaluación: <ul style="list-style-type: none"> ▪ Obtener información que oriente la toma de decisiones presupuestales para contribuir a la mejora continua en el ejercicio del gasto, con énfasis en la generación de valor público; ▪ Ordenar, a través de un calendario de trabajo, las actividades de evaluación y las de seguimiento al cumplimiento del programa; ▪ Incorporar los resultados de las evaluaciones como elemento relevante para fortalecer la administración de los recursos, privilegiando que éstos sean ejercidos con eficiencia, eficacia, economía, transparencia y honradez; ▪ Analizar la justificación de la creación y diseño del Pp; ▪ Examinar la contribución a la resolución del problema o necesidad para el cual fue creado el Pp; ▪ Valorar los mecanismos de focalización y cobertura de los bienes para la atención de las necesidades particulares identificadas en la Ciudad de México; ▪ Identificar y analizar la vinculación de los objetivos, con los objetivos del PGCDMX 2019-2024; ▪ Valorar los principales procesos en la gestión y operación, con el objetivo de identificar los problemas o limitantes que obstaculizan la gestión y ejecución de los recursos; ▪ Analizar la Matriz de Indicadores para Resultados; ▪ Valorar el desempeño de los indicadores estratégicos y de gestión, así como su orientación hacia resultados; ▪ Identificar posibles complementariedades, similitudes y duplicidades con otros fondos o Pp; ▪ Valorar el grado de sistematización de la información referente al ejercicio de los recursos para dar cumplimiento a las disposiciones en materia de rendición de cuentas y transparencia; 	
1.7 Metodología utilizada en la evaluación: La evaluación Específica de Desempeño al Pp K006 Mejoramiento y Mantenimiento de la Infraestructura Vial se realizó de acuerdo a los Términos de Referencia para la Evaluación Específica de Desempeño al Fondo de Capitalidad y Específica de Desempeño y Diseño a los Programas presupuestarios Financiados con sus Recursos 2020 que fueron emitidos por la Secretaría de Administración y Finanzas del Gobierno de la Ciudad de México, en específico a lo establecido en el Anexo B, que contiene 8 preguntas metodológicas con el propósito de verificar la vinculación de los objetivos y analizar la consistencia entre el diseño permitiendo brindar solidez o continuidad al Programa presupuestario.	
Instrumentos de recolección de información:	
Cuestionarios_X_ Entrevistas_X_ Formatos__ Otros__ Especifique utilizados: Leyes, reglamentos, instrumentos de planeación, lineamientos, reglas, manuales administrativos y específicos de operación, informe de resultados diversos, matriz de indicadores para resultados y formatos, entre otros.	
Descripción de las técnicas y modelos La evaluación consideró la realización de un análisis de gabinete; lo que implicó llevar a cabo un análisis valorativo de la información contenida en registros administrativos, bases de datos, evaluaciones, documentos oficiales, documentos normativos y sistemas de información, entre otros, presentados por las URG; y enviados como fuentes de información por parte de la Dirección General de Planeación Presupuestaria, Control y Evaluación de Gasto.	
2. Principales hallazgos de la evaluación	
2.1 Describir los hallazgos más relevantes de la evaluación: <ul style="list-style-type: none"> ▪ El Pp K006 dispone de un Diagnóstico particular del programa. ▪ También el Pp cuenta con una Matriz de Indicadores para Resultados. 	

- Tiene una manual de procedimientos que permite de manera clara los procesos para la entrega de los servicios a la población objetivo.
- Los resultados del Pp K006 no están difundidos en la página de internet de la SOBSE.

2.2 Señalar cuáles son las principales Fortalezas, Oportunidades, Debilidades y Amenazas (FODA), de acuerdo con los temas del programa, estrategia o instituciones

2.2.1 Fortalezas:

- La SOBSE elaboró un Diagnóstico denominado “Documento Diagnóstico del Programa presupuestario K066 Mejoramiento y Mantenimiento de la Infraestructura Vial”, en donde se describe al Pp K006.
- El problema central del Pp es definido como “Vialidades primarias de la CDMX con superficie de rodamiento en mal estado”. Esta definición se ajusta a los criterios normativos sobre el establecimiento de la problemática en cuanto a la redacción y sintaxis.
- Los operadores del Pp K006 emplean el Manual Administrativo de la Secretaría de Obras y Servicios de la CDMX, que es un manual de procedimientos sobre cómo se efectúa la entrega de los servicios del Pp, es decir, sobre la recepción, finiquito y término del contrato conforme a la Ley de Obras Públicas y Servicios relacionados con las mismas y entrega-recepción a las áreas responsables de la operación y/o mantenimiento.
- De la información compartida por la URG, se identificó una MIR para el Pp K006. Se observó un reporte de avance trimestral en donde se presenta un acumulado de metas. También la URG compartió una relación de programas y proyectos con los cuales fueron ejecutados los recursos asignados al Pp.
- En la página de transparencia del Gobierno de la Ciudad de México, se observa un informe de avance trimestral publicado por la SOBSE, que en particular se visualiza el avance de la MIR del Pp K006. Los indicadores publicados son: a nivel Fin es “Variación de la red vial en buen estado” y a nivel Propósito “Variación porcentual de la superficie de rodamiento mantenida”.
- El Pp K006 presenta una MIR en donde los indicadores propuestos cumplen con los criterios CREMA.
- La SOBSE recolecta información del Pp K006 a través de los “Informes de Avance Trimestral”, en donde se reporta el avance físico y financiero del Pp, los momentos contables del presupuesto y el avance de la MIR. La información es oportuna, ya que sirve para nutrir el estado que guarda las finanzas públicas en la Ciudad de México. Mediante el avance Programático-Presupuestal por Programa presupuestario se conoce los resultados obtenidos del Pp, avance físico y financiero.

2.2.2 Oportunidades:

2.2.3 Debilidades:

- La MIR del Pp se debe hacer ajustes en la definición de los objetivos a nivel componentes y propósito, apegándose principalmente a la sintaxis propuesta en el Manual para la elaboración de la MIR (SAF-CDMX).
- Los principales resultados del Pp K006 se logran observar en el Informe de Avance Trimestral publicado en la página de transparencia del Gobierno de la CDMX, que reporta los avances físicos y financieros del programa, pero también se muestra el avance de la MIR. En la página de internet de la URG no se aprecia información sobre los resultados del Pp K006; lo que se observa son todos los proyectos que han sido ejecutados por la SOBSE.
- Los resultados del Pp K006 se pueden encontrar en la página de transparencia del Gobierno de la CDMX, pero no se logra ubicar la información de manera sencilla.

2.2.4 Amenazas:

3. Conclusiones y recomendaciones de la evaluación

3.1 Describir brevemente las conclusiones de la evaluación: El Pp K006 tiene elementos que le fortalecen, permitiéndole un mejor diseño conceptual, tales como disponer de un Diagnóstico particular; en el que se define la problemática a atender, la definición de la población potencial y objetivo, así como el árbol de problemas y de objetivos; producto de ello, también el Pp K006 dispone de una MIR.

Por otra parte, aunque el Pp K006 dispone de una MIR, tanto en su lógica vertical como en la horizontal es necesario efectuar adecuaciones en el diseño. En el resumen narrativo de la MIR, a nivel de los componentes se necesita que la definición de los objetivos se ajuste a las reglas de sintaxis metodológica, mientras que a nivel propósito se requiere un ajuste en la definición. También en la parte de la lógica horizontal de la MIR se identificó que las fuentes de información y medios de verificación deben ser claros y específicos al momento de ser consultados; mientras que las metas deben ser retadoras y no sólo una expresión del logro que el Pp pretende obtener.

Se observó que el Pp K006 tiene procesos estandarizados y documentados para la prestación de sus servicios a la población objetivo, por medio del Manual Administrativo de la SOBSE, que brinda claridad de cómo deben efectuarse los procedimientos para la contratación de las obras públicas relacionadas con el mejoramiento de la infraestructura vial de la Ciudad de México.

Sobre los resultados del programa, se identificó que el Pp K006 realiza esta acción por medio de los reportes trimestrales de su MIR; identificando que esta práctica es la adecuada para el seguimiento y medición de los resultados del Pp K006.

Sobre las acciones de transparencia y rendición de cuentas, se apreció que la SOBSE a cargo del Pp K006 se apega a los instrumentos normativos relacionados en la materia, dado que la normatividad y los resultados relacionados con el programa se



publicaron en la página de internet de la institución. Aunque debe observarse, que una vez que la MIR del programa sea ajustada y aprobada en su diseño, se sugiere que los avances en el logro de metas se publiquen en la página de internet de la SOBSE.

3.2 Describir las recomendaciones de acuerdo a su relevancia:

1: Incluir en el Diagnóstico información que describa las zonas de la CDMX donde la SOBSE a través del Pp K006 brinda mayor cobertura de sus servicios.

2: Realizar ajustes en la MIR, los objetivos a nivel componentes y de propósito deben ser redactados apejándose a la sintaxis recomendada en el Manual para la elaboración de la MIR (SAF-CDMX).

3: Difundir en la página de internet de la Secretaría de Obras y Servicios los resultados específicos del Programa K006, tales como el avance en el logro de las metas de la MIR, resultados de las evaluaciones externas, presupuesto ejecutado y proyectos realizados.

4. Datos de la estancia evaluadora

4.1 Nombre del coordinador de la evaluación: Dra. Alma Rosa Mendoza Rosas.

4.2 Cargo: Coordinadora de Evaluación.

4.3 Institución a la que pertenece: Persona física.

4.4 Principales colaboradores: Luis Ángel Ortiz Herrera

4.5 Correo electrónico del coordinador de la evaluación: alma.mendozar@gmail.com

4.6 Teléfono (con clave lada): 595 933 7219

5. Identificación del (los) programa(s)

5.1 Nombre del (los) programa(s) evaluado(s): Evaluación Específica de Desempeño del K006 Mejoramiento y Mantenimiento de la Infraestructura Vial

5.2 Siglas: K006

5.3 Ente público coordinador del (los) programa(s): Secretaría de Obras y Servicios de la CDMX

5.4 Poder público al que pertenece(n) el(los) programa(s):

Poder Ejecutivo Poder Legislativo Poder Judicial Ente Autónomo

5.5 Ámbito gubernamental al que pertenece(n) el(los) programa(s):

Federal Estatal Local

5.6 Nombre de la(s) unidad(es) administrativa(s) y de (los) titular(es) a cargo del (los) programa(s):

5.6.1 Nombre(s) de la(s) unidad(es) administrativa(s) a cargo de (los) programa(s):

Dirección General de Administración y Finanzas del Gobierno de la Ciudad de México.

5.6.2 Nombre(s) de (los) titular(es) de la(s) unidad(es) administrativa(s) a cargo de (los) programa(s) (nombre completo, correo electrónico y teléfono con clave lada):

Nombre: M.A.P.P Gerardo Calzada Sibilla
Correo: gcalzadas@cdmx.gob.mx; 53458227

Unidad administrativa: Dirección General de Administración y Finanzas de la SOBSE

6. Datos de contratación de la evaluación

6.1 Tipo de contratación

6.1.1 Adjudicación Directa 6.1.2 Invitación a tres 6.1.3 Licitación Pública Nacional 6.1.4 Licitación Pública Internacional 6.1.5 Otro: (Señalar)

6.2 Unidad administrativa responsable de contratar la evaluación: Dirección General de Administración y Finanzas

6.3 Costo total de la evaluación: \$99,999.99

6.4 Fuente de Financiamiento: Fiscales (Recursos Propios)

7. Difusión de la evaluación

7.1 Difusión en internet de la evaluación: <http://www.finanzas.cdmx.gob.mx/>

7.2 Difusión en internet del formato: <http://www.finanzas.cdmx.gob.mx/>

Resumen ejecutivo

La Evaluación Específica de Desempeño al Pp K006 Mejoramiento y Mantenimiento de la Infraestructura Vial forma parte del Programa Anual de Evaluación 2021 del Gobierno de la Ciudad de México. Esta evaluación se realizó de acuerdo a los Términos de Referencia para la Evaluación Específica de Desempeño al Fondo de Capitalidad y Específica de Desempeño y Diseño a los Programas presupuestarios Financiados con sus Recursos 2020, emitidos por la Secretaría de Administración y Finanzas del Gobierno de la Ciudad de México.

Por otra parte, la actividad de evaluación se realizó considerando que el Pp K006 fue uno de los programas presupuestarios que recibió recursos federales del Fondo Capitalidad durante el ejercicio 2020. Tomando en cuenta estos aspectos, a continuación, se muestran los resultados generados por el Pp K006:

Capítulo 1. Identificación de las características del Pp

El Pp K006 Mejoramiento y Mantenimiento de la infraestructura Vial tiene su origen durante el ejercicio 2020, aunque en el ejercicio fiscal 2018 hubo registro de un Pp similar, llamado Mejoramiento de la Infraestructura Vial, pero en su momento fue el K001.

El objetivo del Pp K006 es “Contribuir a mejorar el funcionamiento de la red vial primaria de la Ciudad de México, mediante el mantenimiento o la rehabilitación de la superficie de rodamiento, espacios públicos, mobiliario urbano, guarniciones y banquetas con accesibilidad universal para personas de la tercera edad, personas que usan sillas de ruedas o personas con alguna discapacidad visual”.

Para el ejercicio 2020, el Fondo Capitalidad mediante convenio suscrito con la SAF de la Ciudad de México, acordó entregar a la CDMX la cantidad de \$1,998,000,000.00. El presupuesto ejercido del Pp K006 fue de \$1,300,076,388.17, lo que representó el 65.06% del presupuesto total destinado a la SOBSE para ser ejercido en acciones financiadas con el Fondo Capitalidad.

Capítulo 2. Contribución y destino de los recursos

La Secretaría de Obras y Servicios de la Ciudad de México (SOBSE) elaboró un Diagnóstico denominado “Documento Diagnóstico del Programa presupuestario K006 Mejoramiento y Mantenimiento de la Infraestructura Vial”, en donde se describe al Programa presupuestario. En el Diagnóstico se identifica Antecedentes, Marco Legal, Evolución del Pp, Alineación del Pp, Identificación del problema, Definición del problema, Identificación y definición de la población potencial y objetivo, Análisis de involucrados, Matriz de Expectativas-Fuerzas (actores internos y externos), Árbol del Problema, Árbol de objetivos, Estructura Analítica, vinculación de la Estructura Analítica con los objetivos de la MIR y MIR del Pp K006.

El problema que atiende el Pp K006 está definido en un árbol de problemas, “Vialidades primarias de la CDMX con superficie de rodamiento en mal estado”. Esta definición se apega a los criterios normativos definidos en el Manual para la elaboración de Diagnósticos de Programas presupuestarios nuevos o que tuvieron una modificación sustantiva (SAF-CDMX) y Manual para la elaboración de la Matriz de Indicadores de Resultados (SAF-CDMX).

En el Diagnóstico del Pp K006 se describe la problemática, señalando que la carpeta de rodamiento de las vialidades de la Ciudad de México está sometida al deterioro permanente a consecuencia de diversos factores, como intemperie, término de vida útil, tránsito intenso y pesado a altas temperaturas, lluvia y filtraciones,

fallas geológicas, cargas repentinas, entre otras, generando la presencia de baches, fisuras, grietas, surgimiento de finos y el deterioro superficial de la carpeta de rodamiento, hacen que el flujo de vehículos se vea entorpecido. No obstante, a esta descripción, no se señala en qué alcaldías se presenta mayormente el problema, donde la SOBSE a través del Pp K006 otorga la mayor cobertura de servicios.

A parte de que el Pp K006 dispone de un adecuado diseño conceptual, también tiene y emplea un manual de procedimientos que orienta las acciones hacia la población objetivo del Programa presupuestario, denominado “Manual Administrativo” que sirve como documento de planeación de la ejecución de los recursos del Pp K006. En el manual se describe los procedimientos de cómo se efectuará la contratación de las obras públicas relacionadas con el mejoramiento de la infraestructura vial de la Ciudad de México. También en este manual se describe el procedimiento de cómo se llevará a cabo la planeación, programación y presupuestación de la obra pública, en donde se tiene como producto el Programa Operativo Anual (POA) de la Dirección General de Obras de Infraestructura Vial (DGOIV); los proyectos, las obras públicas, los servicios y las acciones a realizar para el ejercicio correspondiente por las Direcciones de Área, de la DGOIV, para la atención y ejecución con eficiencia, eficacia, economía y transparencia.

Capítulo 3. Gestión y operación

La información que se reporta sobre el ejercicio de los recursos se realiza a través de lo publicado en la MIR del Pp K006, que por medio de avances trimestrales publicados en la página de transparencia del Gobierno de la CDMX se pueden ubicar los reportes de Avance Trimestral de los recursos ejecutados por la SOBSE, entre los cuales se identifica al Pp K006.

Observando los reportes trimestrales se observa que la ejecución de las acciones del Programa presupuestario se realiza de acuerdo con los documentos normativos relacionados, como son: la Ley de Obras Públicas del Distrito Federal y su Reglamento; Ley de Obras Públicas y Servicios relacionados con las mismas y su Reglamento; Políticas Administrativas, Bases y Lineamientos en Materia de Obra Pública; Normas de Construcción de la Administración Pública del Distrito Federal, en lo aplicable.

Capítulo 4. Orientación y medición de resultados

El Pp K006 recibe recursos del Fondo de Capitalidad, sin embargo, no hay una MIR Federal para el Fondo; únicamente se dispone de la MIR del Pp K006.

A través de la MIR del Pp K006 se observan 9 indicadores que miden el avance en el logro de los objetivos del resumen narrativo de la MIR. Los indicadores reflejan el resultado de los objetivos; sin embargo, en algunos de los objetivos se requiere adecuar la definición, ya que no se apegan a la regla de sintaxis como estipula la metodología, observando el caso en los objetivos a nivel componentes y propósito.

Los 9 indicadores analizados se apegan a los criterios CREMA, es decir, son claros, relevantes, económicos, monitoreables y adecuados.

Capítulo 5. Generación de información y rendición de cuentas

La SOBSE recolecta información del Pp K006 a través de los “Informes de Avance Trimestral”, en donde se reporta el avance físico y financiero del Pp, los momentos contables del presupuesto y el progreso de la MIR.

La información es oportuna, ya que sirve para nutrir el estado que guarda las finanzas públicas en la Ciudad de México. Mediante el avance Programático-Presupuestal por Programa presupuestario se conoce los

resultados obtenidos del Pp, avance físico y financiero. También la información se encuentra validada, tarea desempeñada por la Dirección General de Administración y Finanzas de la SOBSE.

No hay un mecanismo específico para el Pp K006 en materia de transparencia y rendición de cuentas. Los principales resultados del Pp K006 se logran observar en el Informe de Avance Trimestral publicado en la página de transparencia del Gobierno de la CDMX <https://transparencia.cdmx.gob.mx/storage/app/uploads/public/5f2/856/605/5f28566054a14569615993.pdf>, que reporta los avances físicos y financieros del programa, pero también se muestra el avance de la MIR. En la página de internet de la URG no se aprecia información sobre los resultados del Pp K006; lo que se observa son todos los proyectos que han sido ejecutados por la SOBSE. Sobre este punto, se recomienda que los resultados del Pp K006 se exhiban en la página de internet de la SOBSE, ya que sería más fácil su localización por parte del público usuario.

Principales recomendaciones:

- Incluir en el Diagnóstico información que describa las zonas de la CDMX donde la SOBSE a través del Pp K006 brinda mayor cobertura de sus servicios.
- Realizar ajustes en la MIR, los objetivos a nivel componentes y de propósito deben ser redactados apegándose a la sintaxis recomendada en el Manual para la elaboración de la MIR (SAF-CDMX).
- Difundir en la página de internet de la Secretaría de Obras y Servicios los resultados específicos del Programa K006, tales como el avance en el logro de las metas de la MIR, resultados de las evaluaciones externas, presupuesto ejecutado y proyectos realizados.

***ANÁLISIS DE FORTALEZAS,
OPORTUNIDADES,
DEBILIDADES, AMENAZAS Y
RECOMENDACIONES***

Análisis de Fortalezas, Oportunidades, Debilidades, Amenazas y Recomendaciones

Tema: Problema o necesidad pública.		
Fortaleza y oportunidad	Referencia (pregunta)	Recomendación
No aplica	No aplica	No aplica
Debilidad y amenaza	Referencia (pregunta)	Recomendación
1. Debilidad: No existe un correcto diseño conceptual del Pp K008, desde la identificación del problema.	1	1. Elaborar el Diagnóstico apegándose a la guía metodológica denominada “Manual para la Elaboración de Diagnósticos de Programas presupuestarios nuevos o que tuvieron alguna modificación sustantiva”.
2. Debilidad: Es incorrecto el planteamiento del problema central, pues debe contener a la población objetivo y las características que hacen necesaria la existencia del programa para resolverlas.	1	2. Se debe corregir la identificación del problema.
3. Debilidad: No se presenta la cuantificación y características de la población que presenta el problema.	1	3. Se debe presentar la correcta cuantificación y características de la población que presenta el problema.
4. Debilidad: Dado que no se encuentra definida la Población Objetivo del Programa, no se tiene su ubicación territorial.	1	4. Se debe presentar la correcta cuantificación y características de la población que presenta el problema, incluida su ubicación territorial.
5. Debilidad: En el diagnóstico no se presenta algún mecanismo ni periodo de actualización del mismo.	1	5. Se debe corregir el diagnóstico, incluyendo algún mecanismo y periodo de actualización.

Tema: Contribuciones a las metas y objetivos al Programa de Gobierno de la Ciudad de México 2019-2024.		
Debilidad y amenaza	Referencia (pregunta)	Recomendación
1. Debilidad: No existe algún documento donde se establezca la vinculación con los ODS de la Agenda 2030.	5	6. Incluir en la elaboración del diagnóstico específico del Pp la vinculación con los ODS.

Tema: Cobertura y Focalización.

Debilidad y amenaza	Referencia (pregunta)	Recomendación
1. Debilidad: La población potencial y objetivo del Pp, no se encuentra correctamente definida.	6	7. Se debe hacer la correcta definición de las poblaciones potencial y objetivo.

Tema: Consistencia de la MIR del Pp

Debilidad y amenaza	Referencia (pregunta)	Recomendación
1. Debilidad: No se tiene algún documento normativo del Pp K008 “Ampliación, Operación y Mantenimiento de Alumbrado Público” donde se identifiquen los elementos de la MIR del programa.	7	8. Incluir en el Diagnóstico del Pp K008 la MIR y los nombres de los documentos normativos que den sustento al Pp.
2. Debilidad: No existe claridad ni congruencia entre todos los elementos que forman la MIR	8	9. Se debe corregir el diagnóstico, desde la adecuada identificación del problema, correcta definición del objetivo-propósito, hasta una MIR que mida lo que debe medir.
3. Debilidad: La lógica horizontal de la MIR del Pp no es clara.	12	10. Se debe corregir el diagnóstico, desde la adecuada identificación del problema, correcta definición del objetivo-propósito, hasta una MIR.

Tema: Coincidencias, complementariedades, similitudes y duplicidades de acciones con otros programas públicos.

Debilidad y amenaza	Referencia (pregunta)	Recomendación
1. Debilidad: Producto de que no hay una definición correcta de la problemática y de la población que atiende el Pp, no se pudo identificar los programas presupuestarios que podrían guardar complementariedad o sinergia con el programa evaluado.	17	11. Elaborar el Diagnóstico particular del Pp y que en su integración se documente aquellos programas presupuestarios de la estructura programática de la Ciudad de México con los cuales podría tener complementariedad o sinergia el Pp.



Tema: Transparencia y rendición de cuentas

Debilidad y amenaza	Referencia (pregunta)	Recomendación
<p>1. Debilidad: En la página electrónica oficial de la Secretaría de Obras y Servicios (SOBSE), como Unidad Responsable del Gasto (URG) del Pp K008 “Ampliación, Operación y Mantenimiento de Alumbrado Público”, no existe información del Pp K008</p>	<p>18</p>	<p>12. Se debe publicar en la página de internet de la SOBSE los avances en las metas establecidas en la MIR del Pp K008.</p>

RESULTADOS Y RECOMENDACIONES

Anexo C formato 1. Cuadro de resultados y recomendaciones

Resultados y recomendaciones					
No.	Debilidad o amenaza	Recomendación	Propuesta de mejora	Mejora esperada	Referencia capítulo y pregunta
1	No existe un correcto diseño conceptual del Pp K008, desde la identificación del problema	Corregir el Diagnóstico apegándose a la guía metodológica denominada “Manual para la Elaboración de Diagnósticos de Programas presupuestarios nuevos o que tuvieron alguna modificación sustantiva”.	Se anexa propuesta de Problema, Objetivo y MIR	Revisión de propuesta y adecuación de la propuesta de MIR a las condiciones actuales del Pp	Todos los capítulos
2	No existe un correcto diseño conceptual del Pp K008, desde la identificación del problema	Se debe hacer un rediseño siguiendo de manera correcta la Metodología de Marco Lógico, para ello se debe capacitar al personal involucrado en la operación del Pp y sea capaz de elaborar de manera correcta la MIR del Pp K008	Se anexa propuesta de Problema, Objetivo y MIR	Rediseño del Pp K008	Todos los capítulos
3	Es incorrecto el planteamiento del problema central, pues debe contener a la población objetivo y las características que hacen necesaria la existencia del programa para resolverlas	Se debe corregir la adecuada identificación del problema.	Se anexa propuesta de Problema	Rediseño del Pp K008	Capítulo 2 Pregunta 1
4	No se presenta la cuantificación y características de la población que presenta el problema.	Se debe presentar la correcta cuantificación y características de la población que presenta el problema	Estadísticas de usuarios del alumbrado publico	Rediseño del Pp K008	Capítulo 2 Pregunta 1
5	Dado que no se encuentra definida la Población Objetivo del Programa, no se tiene su ubicación territorial.	Se debe presentar la correcta cuantificación y características de la población que presenta el problema, incluida su ubicación territorial.	Estadísticas de usuarios del alumbrado publico	Rediseño del Pp K008	Capítulo 2 Pregunta 1
6	En el diagnóstico no se presenta algún mecanismo ni periodo de actualización del mismo.	Se debe corregir el diagnóstico, incluyendo algún mecanismo y periodo de actualización.	Diagnóstico rediseñado.	Rediseño del Pp K008	Capítulo 2 Pregunta 1
7	No existe algún documento donde se	Incluir en la elaboración del diagnóstico específico	Elaboración del Diagnóstico	Diagnóstico del Pp K008	Capítulo 3 Pregunta 5

	establezca la vinculación con los ODS de la Agenda 2030	del Pp la vinculación con los ODS.			
8	La población potencial y objetivo del Pp, no se encuentra correctamente definida	Se debe hacer la correcta definición de las poblaciones potencial y objetivo	Estadísticas de usuarios	Rediseño del Pp K008	Capítulo 4 Pregunta 6
9	No se tiene algún documento normativo del Pp K008 “Ampliación, Operación y Mantenimiento de Alumbrado Público” donde se identifiquen los elementos de la MIR del programa.	Incluir en el Diagnóstico del Pp K008 la MIR y los nombres de los documentos normativos que den sustento al Pp.	Diagnóstico rediseñado.	Rediseño del Pp K008	Capítulo 5 Pregunta 7
10	No existe claridad ni congruencia entre todos los elementos que forman la MIR.	Se debe corregir el diagnóstico, desde la adecuada identificación del problema, correcta definición del objetivo-propósito, hasta una MIR que mida lo que debe medir.	Se anexa propuesta de Problema, Objetivo y MIR.	Rediseño del Pp K008	Capítulo 5 Pregunta 8
11	La lógica horizontal de la MIR del Pp no es clara.	Se debe corregir el diagnóstico, desde la adecuada identificación del problema, correcta definición del objetivo-propósito, hasta una MIR.	Se anexa propuesta de Problema, Objetivo y MIR.	Rediseño del Pp K008	Capítulo 5 Pregunta 12
12	Producto de que no hay una definición de la problemática y de la población que atiende el Pp, no se pudo identificar los programas presupuestarios que podrían guardar complementariedad o sinergia con el programa evaluado.	Elaborar el Diagnóstico particular del Pp y que en su integración se documente aquellos programas presupuestarios de la estructura programática de la Ciudad de México con los cuales podría tener complementariedad o sinergia el Pp	Se anexa propuesta de Problema, Objetivo y MIR.	Rediseño del Pp K008	Capítulo 6 Pregunta 17
13	En la página electrónica oficial de la Secretaría de Obras y Servicios (SOBSE), como Unidad Responsable del Gasto (URG) del Pp K008 “Ampliación, Operación y Mantenimiento de Alumbrado Público”, no existe información del Pp K008	Se debe publicar en la página de internet de la SOBSE los avances en las metas establecidas en la MIR del Pp K008	Se debe publicar en la página de internet de la SOBSE los avances en las metas establecidas en la MIR del Pp K008	Información del Pp K008 en la página de internet de la SOBSE	Capítulo 7 Pregunta 18

Fuente: Elaboración propia.

CONCLUSIONES

Conclusiones

El Pp K008 presenta un diseño conceptual con muchas deficiencias, empezando por la incorrecta identificación y definición del problema, no se presenta la cuantificación y características de la población que presenta el problema, es decir no se presenta la Población, Potencial, Objetivo ni Atendida.

La MIR actual del Pp K008 presenta deficiencias, esto es consecuencia de que desde la definición del Problema no está claro qué trata de resolver el Programa, en el esfuerzo de elaborar la MIR del Pp, se confunden los conceptos, como plantear una falta de solución en lugar de un problema que contenga a la población que sufre del problema.

Se debe hacer un rediseño siguiendo de manera correcta la Metodología de Marco Lógico, para ello se debe capacitar al personal involucrado en la operación del Pp y sea capaz de elaborar de manera correcta la MIR del Pp K008.

A manera de propuesta, se presenta a continuación un acercamiento a lo que puede ser la definición del Problema y la MIR:

El problema puede ser: “los habitantes de la CDMX con baja calidad de vida al contar con el alumbrado público en malas condiciones”, de ahí se tiene el Objetivo-Propósito: “los habitantes de la CDMX con buena calidad de vida al contar con el alumbrado público en buenas condiciones”, y de aquí la MIR:

Cuadro 12. Propuesta de MIR del Pp K008 “Ampliación, Operación y Mantenimiento de Alumbrado Público”

Nivel	Resumen Narrativo	Indicador
Fin	Contribuir al (2.2) Desarrollo urbano sustentable e incluyente de la CDMX	Se debe definir por la Secretaría de Finanzas
Propósito	Los habitantes de la CDMX con buena calidad de vida al contar con el alumbrado público en buenas condiciones	Porcentaje de habitantes beneficiados
Componente	Luminarios de alumbrado público sustituidos con tecnología Led	Porcentaje de luminarios sustituidos
	Alumbrado público reparado	Porcentaje de alumbrado público reparado
Actividad	Diagnosticar	Porcentaje de diagnósticos validados
	Planear	Porcentaje de trabajos incluidos en la planeación
	Contratar	Porcentaje de trabajos contratados
	Realizar Control y Seguimiento	Porcentaje de avance de trabajos
	Entregar trabajo	Porcentaje de trabajos entregados

Fuente: Elaboración propia.



EVALUACIÓN

de Diseño

al Programa presupuestario K008
Ampliación, operación y
mantenimiento de alumbrado
público (Fondo de Capitalidad)
Ejercicio Fiscal 2020

Octubre del 2021

Evaluación de Diseño

al Programa presupuestario K008
Ampliación, operación y mantenimiento
de alumbrado público (Fondo de
Capitalidad) Ejercicio Fiscal 2020

Resumen ejecutivo

La Evaluación de Diseño del Pp K008 Ampliación, Operación y Mantenimiento de Alumbrado Público forma parte del Programa Anual de Evaluación 2021 del Gobierno de la Ciudad de México. Esta evaluación se realizó de acuerdo con los Términos de Referencia para la Evaluación Específica de Desempeño al Fondo de Capitalidad y Específica de Desempeño y Diseño a los Programas presupuestarios Financiados con sus Recursos 2020, emitidos por la Secretaría de Administración y Finanzas del Gobierno de la Ciudad de México.

Por otra parte, la actividad de evaluación se realizó considerando que el Pp K008 fue uno de los programas presupuestarios que recibió recursos federales del Fondo Capitalidad durante el ejercicio 2020. Tomando en cuenta estos aspectos, a continuación, se muestran los resultados generados por el Pp K008:

Capítulo 1. Identificación de las características del Pp

El Pp K008 “Ampliación, Operación y Mantenimiento de Alumbrado Público” es ejecutado por la Secretaría de Obras y Servicios de la CDMX (SOBSE). El Problema o necesidad que pretende atender es: “DEFICIENTE SERVICIO DE ALUMBRADO PÚBLICO EN LA RED VIAL PRIMARIA DE LA CIUDAD DE MÉXICO”.

La población potencial y objetivo del Pp, no se encuentran correctamente definidas.

El presupuesto modificado del Pp en el ejercicio 2020 fue de \$299,700,000.00 y el ejercido fue de \$2,629,151.07

La normatividad aplicable al Pp K008 es la misma que aplica a la SOBSE.

Capítulo 2. Problema o necesidad pública

En el diagnóstico se presenta el árbol de problemas, donde se define como problema central “DEFICIENTE SERVICIO DE ALUMBRADO PÚBLICO EN LA RED VIAL PRIMARIA DE LA CIUDAD DE MÉXICO”.

No obstante, es incorrecto el planteamiento del problema central, pues debe contener a la población objetivo y las características que hacen necesaria la existencia del programa para resolverlas. El problema puede ser: “los habitantes de la CDMX con baja calidad de vida al contar con el alumbrado público en malas condiciones”.

Capítulo 3. Contribución a las metas y objetivos al PGCDMX 2019-2024

En el diagnóstico se menciona que el Pp K008 “Ampliación, Operación y Mantenimiento de Alumbrado Público” se vincula con el EJE 2, CIUDAD SUSTENTABLE del Programa de Gobierno de la Ciudad de México 2019 – 2024, así como al objetivo sectorial “PROMOVEREMOS, CON EL ACUERDO DE LOS HABITANTES DE COLONIAS, BARRIOS Y PUEBLOS, EL RESCATE, LA AMPLIACIÓN Y LA CONSTRUCCIÓN DE ESPACIOS PÚBLICOS PARA ESTABLECER LUGARES DE ENCUENTRO Y CONVIVENCIA DIGNOS, FUNDAMENTALES EN LA EDIFICACIÓN DE REDES SOCIALES SOLIDARIAS QUE PERMITAN DISMINUIR LA VIOLENCIA” y con el objetivo del programa especial: “EL GOBIERNO DE LA CIUDAD EN COORDINACIÓN CON LAS ALCALDÍAS DESARROLLARÁ PROGRAMAS EFICIENTES QUE TAMBIÉN UTILICEN LA INNOVACIÓN Y LAS NUEVAS TECNOLOGÍAS PARA GARANTIZAR EL SERVICIO DE LIMPIA, LA ILUMINACIÓN PÚBLICA, EL MANTENIMIENTO DE ÁREAS VERDES, PARQUES Y JARDINES, ASÍ COMO LA PAVIMENTACIÓN DE VÍAS PRIMARIAS Y SECUNDARIAS”.

Existen conceptos comunes entre el Fin (Contribuir a mejorar el alumbrado público) y los objetivos siguientes, del PGCDMX 2019-2024:

2. Ciudad Sustentable

2. 2 Desarrollo urbano sustentable e incluyente

2.2.2 Ampliación de parques, espacios públicos y mejora de servicios urbanos

El objetivo central del Pp K008 presentado es “Eficiente servicio de alumbrado público en la red vial primaria de la CDMX”, por lo que se vincula con el objetivo 11 de los Objetivos de Desarrollo Sostenible (ODS) de la Agenda 2030 (Ciudades y comunidades sostenibles).

Capítulo 4. Cobertura y focalización

No se identifica a la población total que presenta el problema público o necesidad que justifica su existencia (población potencial). Tampoco se identifica a la población que tiene planeado atender para cubrir la población potencial y que es elegible para su atención (población objetivo). Derivado de lo anterior, no se identifica a la población atendida en un ejercicio fiscal y que corresponda a un subconjunto o totalidad de la población objetivo (población atendida). No obstante, la entidad operativa del Programa lleva el registro de las luminarias, kilómetros vialidades y demás datos de las acciones que realiza, pero sin contabilizar a las “personas” población atendida. La población atendida se puede contabilizar con el promedio de personas que circulan por donde se encuentra el alumbrado público. En este caso, puede coincidir con la Población Potencial y Objetivo.

Capítulo 5. Consistencia de la Matriz de Indicadores del Programa presupuestario

No se tiene algún documento normativo del Pp K008 “Ampliación, Operación y Mantenimiento de Alumbrado Público” donde se identifiquen los elementos de la MIR del programa.

En principio se debe corregir el diagnóstico, donde se debe identificar correctamente el Problema central que se busca resolver, para de ahí llegar a una MIR clara en todos sus elementos, y hacer una correcta valoración y avance de sus indicadores y poder medir el impacto del Pp en la Población Objetivo.

No existe claridad ni congruencia entre todos los elementos que forman la MIR, pues desde la definición del Problema es incorrecta. Las actividades parecen componentes, y éstos no están redactados adecuadamente.

El Propósito no cumple con los criterios de redacción establecidos por la MML por lo que no es claro.

El fin “Contribuir a mejorar el alumbrado público de la Ciudad de México para mayor seguridad de sus habitantes” no es un objetivo superior, más bien es redundante de mejorar el alumbrado público.

Aunque en principio, los indicadores definidos para evaluar y los objetivos a los que están vinculados, permiten efectuar el seguimiento en la frecuencia de la medición, así como la evaluación en logro de estos, si no existe claridad desde el planteamiento del problema y el resumen narrativo, toda la MIR no tiene sentido para medir lo que debería medir, tal cual lo indica la metodología “Los indicadores serán claros y precisos si el objetivo al que están asociados también lo es”.¹

¹ CONEVAL, 2013.

Capítulo 6. Coincidencias, complementariedades, similitudes y duplicidades de acciones con otros programas públicos

Aunque no existe un correcto diseño conceptual, se puede afirmar que el Pp K008 “Ampliación, Operación y Mantenimiento de Alumbrado Público” no presenta complementariedad y/o sinergia con otro Pp, ya que no se cuenta con información de otros Pp, como sus MIR o diagnóstico.

Capítulo 7. Transparencia y rendición de cuentas

En la página electrónica oficial de la Secretaría de Obras y Servicios (SOBSE), como Unidad Responsable del Gasto (URG) del Pp K008 “Ampliación, Operación y Mantenimiento de Alumbrado Público”, no existe información del Pp K008.

No obstante, en la misma página electrónica de la SOBSE se tiene una liga al Portal de Transparencia de la Ciudad de México, donde se presentan los lineamientos en materia de transparencia que rigen a las dependencias de gobierno de la CDMX, además de una liga al “Sistema de Solicitudes de Información de la Ciudad de México (INFOMEX DF)”.

Principales recomendaciones

- Se debe reformular el diseño conceptual del Pp K008, y plasmarlo de manera correcta en el diagnóstico, apegándose a la guía metodológica denominada “Manual para la Elaboración de Diagnósticos de Programas presupuestarios nuevos o que tuvieron alguna modificación sustantiva”.
- Se debe rediseñar la MIR del Pp K008, tomando en cuenta para su diseño el Manual para la Elaboración de la Matriz de Indicadores para Resultados.

El problema puede ser: “los habitantes de la CDMX con baja calidad de vida al contar con el alumbrado público en malas condiciones”, de ahí se tiene el Objetivo-Propósito: “los habitantes de la CDMX con buena calidad de vida al contar con el alumbrado público en buenas condiciones”, y de aquí la MIR:

Cuadro 1. Propuesta de MIR del Pp K008 “Ampliación, Operación y Mantenimiento de Alumbrado Público”

Nivel	Resumen Narrativo	Indicador
Fin	Contribuir al (2.2) Desarrollo urbano sustentable e incluyente de la CDMX	Se debe definir por la Secretaría de Finanzas
Propósito	Los habitantes de la CDMX con buena calidad de vida al contar con el alumbrado público en buenas condiciones	Porcentaje de habitantes beneficiados
Componente	Luminarios de alumbrado público sustituidos con tecnología Led	Porcentaje de luminarios sustituidos
	Alumbrado público reparado	Porcentaje de alumbrado público reparado
Actividad	Diagnosticar	Porcentaje de diagnósticos validados
	Planear	Porcentaje de trabajos incluidos en la planeación
	Contratar	Porcentaje de trabajos contratados
	Realizar Control y Seguimiento	Porcentaje de avance de trabajos
	Entregar trabajo	Porcentaje de trabajos entregados

Fuente: Elaboración propia.

Se debe publicar en la página de internet de la SOBSE los avances en las metas establecidas en la MIR del Pp K008.



Índice de contenido

Resumen ejecutivo	1
Introducción	6
Objetivo de la evaluación	8
Metodología utilizada para la evaluación.....	9
Capítulo 1. Identificación de las Características del Programa presupuestario K008	12
Capítulo 2. Problemática o necesidad pública	15
Capítulo 3. Contribución a las metas y objetivos al Programa de Gobierno de la Ciudad de México 2019-2024 19	
Capítulo 4. Cobertura y Focalización	23
Capítulo 5. Consistencia de la Matriz de Indicadores del Programa presupuestario	25
Capítulo 6. Coincidencias, complementariedades, similitudes y duplicidades de acciones con otros programas públicos	41
Capítulo 7. Transparencia y rendición de cuentas	43
Análisis de Fortalezas, Oportunidades, Debilidades, Amenazas y Recomendaciones	45
Resultados y Recomendaciones	49
Conclusiones	52
Anexos.....	54
Formato para la difusión de los resultados de las evaluaciones (CONAC).....	59
Bibliografía	63

Siglas y acrónimos

ASM	Aspectos Susceptibles de Mejora
CDMX	Ciudad de México
CONEVAL	Consejo Nacional de Evaluación de la Política de Desarrollo Social
DGPPCEG	Dirección General de Planeación Presupuestaria, Control y Evaluación del Gasto de la SAF
DOF	Diario Oficial de la Federación
FODA	Fortalezas, Oportunidades, Debilidades, Amenazas
LCF	Ley de Coordinación Fiscal
LFPRH	Ley Federal de Presupuesto y Responsabilidad Hacendaria
LFRCF	Ley de Fiscalización y Rendición de Cuentas de la Federación
LGCG	Ley General de Contabilidad Gubernamental
LINEAMIENTOS	Lineamientos para informar sobre los recursos federales transferidos a las entidades federativas, municipios y demarcaciones territoriales del Distrito Federal, y de Operación de los Recursos del Ramo General 33
MPPFAPE	Manual de Programación y Presupuestación para la Formulación del Anteproyecto de Presupuesto de Egresos, 2020
MIR	Matriz de Indicadores para Resultados
MML	Metodología de Marco Lógico
Modelo TdR	Modelo de Términos de Referencia para la Evaluación Específica de Desempeño al Fondo de Aportaciones Múltiples (FAM) financiados con sus recursos 2020.
PbR	Presupuesto basado en Resultados
PIP	Proyecto de Inversión Pública en infraestructura física
PND	Plan Nacional de Desarrollo
PEF	Presupuesto de Egresos de la Federación
SAF	Secretaría de Administración y Finanzas de la Ciudad de México
SFU	Sistema del Formato Único
SHCP	Secretaría de Hacienda y Crédito Público
SRFT	Sistema de Reporte de Recursos Federales Transferidos
URG	Unidades Responsables del Gasto

Introducción

La Evaluación de Diseño, se llevó a cabo en el contexto de que el Pp K008 “Ampliación, Operación y Mantenimiento de Alumbrado Público” recibió recursos federales del Fondo Capitalidad. El Gobierno de la Ciudad de México propuso la creación de un fondo que permitiera mitigar los costos asociados a su condición de Capital de la República Mexicana, ya que presenta una demanda mayor de servicios públicos respecto a las personas que contribuyen en forma directa en su financiamiento. Así en 2014, se logró la asignación de un monto de recursos específicos en el Presupuesto de Egresos de la Federación, lo que dio origen al Fondo de Capitalidad. Las provisiones económicas para apoyar el desarrollo regional, correspondientes a este fondo, se concentran principalmente en la ejecución de Programas y proyectos que tienen como objetivo el incremento del capital físico en la Ciudad de México, en consideración a su condición de sede de los Poderes de la Unión y capital de los Estados Unidos Mexicanos.²

Además, en el marco de la reforma política de la Ciudad de México, se consiguió que se plasmara en la Constitución Política de los Estados Unidos Mexicanos, la obligación para que la Cámara de Diputados al realizar el Proyecto de Presupuesto de Egresos asignara recursos para este Fondo, considerando entre otros, los siguientes costos que enfrenta la Ciudad de México:

I. Infraestructura y equipamiento en materia de procuración de justicia, readaptación social, y protección civil y rescate, considerando la capacitación que al respecto requieran los servidores públicos que realicen actividades en dichas materias;

II. Inversión en infraestructura vial primaria, incluyendo su construcción, modernización, reconstrucción, ampliación, remodelación, mantenimiento, conservación, equipamiento y el servicio de alumbrado público que su operación requiera;

III. Inversión en infraestructura cultural, turística o de transporte público, incluyendo su construcción, modernización, reconstrucción, ampliación, remodelación, mantenimiento, conservación y equipamiento. En el caso de la infraestructura de transporte público, incluye la adquisición y renovación del equipo que la complementa, considerando el mantenimiento preventivo y correctivo que para su operación requiera;

IV. Infraestructura, equipamiento y mantenimiento, en materia de vigilancia, que permita desarrollar y aplicar políticas públicas para la prevención del delito;

V. Inversión en materia ambiental, tal como mantenimiento de suelos de conservación, infraestructura hidráulica, y para el manejo integral de residuos sólidos (recolección, traslado y disposición final), incluyendo la adquisición del equipo correspondiente; e

VI. Inversión en infraestructura y equipamiento de puntos de recaudación de impuestos locales, así como la inversión para el desarrollo, implementación, equipamiento y operación de estrategias que incrementen la recaudación de la Ciudad de México.

En ese sentido, el Gobierno de la Ciudad elaboró una cartera de proyectos considerando los Lineamientos de Operación del Fondo de Capitalidad, mismos que son validados por el ejecutivo Federal y como consecuencia se celebra un Convenio entre las partes. Los recursos derivados de dicho documento son transferidos, por

² SAF, 2020.



medio de la Tesorería de la Federación, a la Secretaría de Administración y Finanzas de la Ciudad de México, y esta a su vez traslada los recursos asignados a las Dependencias y al Órgano Desconcentrado ejecutor del Fondo; con el cual en 2020 ejerció recursos la Secretaría de Obras y Servicios de la CDMX (SOBSE).

Debe señalarse que una vez que las Dependencias y el Órgano Desconcentrado disponen de los recursos del Fondo, estos son ejercidos mediante Programas Presupuestarios, los cuales pueden combinar fuentes de financiamiento tanto de origen Federal como local, en ese sentido, es necesario mencionar que el ejercicio del presupuesto se realizó mediante los Pp. En base a ello, se considera que para poder analizar a profundidad el desempeño del Fondo de Capitalidad es necesario evaluar a los Programas presupuestarios con los que se ejercieron los recursos, entre los cuales se ubica el Pp K008 a cargo de la SOBSE.

La evaluación de Diseño del Pp K008 se compone de 7 capítulos, conclusiones y análisis FODA. En el capítulo 1 se presenta la Identificación de las Características del Pp K008; el capítulo 2 aborda el Problema o necesidad pública; en el capítulo 3 se analiza la Contribución a las metas y objetivos al PGCDMX 2019-2024; el capítulo 4 aborda la Cobertura y Focalización; en el capítulo 5 trata sobre la Consistencia de la MIR del Pp; el capítulo 6 estudia las coincidencias, complementariedades, similitudes y duplicidades de acciones con otros programas públicos; y en el capítulo 7 se aborda el tema de Transparencia y rendición de cuentas.

Objetivo de la evaluación

Objetivo General³:

Valorar de forma imparcial el desempeño del Fondo de Capitalidad y de los Pp financiados con el mismo, a través de la verificación del cumplimiento de sus metas y objetivos con base en indicadores estratégicos y de gestión, con el fin de identificar las diferencias entre el desempeño real y el esperado. Así como revisar la creación y el diseño de los Pp que fueron financiados con los recursos del fondo, con el fin de verificar la vinculación de sus objetivos, analizar la consistencia entre su diseño, la contribución a la resolución del problema o necesidad para los cuales fueron creados e Identificar posibles complementariedades, similitudes y duplicidades con otros Pp.

Objetivos Específicos:

- Obtener información que oriente la toma de decisiones presupuestales para contribuir a la mejora continua en el ejercicio del gasto, con énfasis en la generación de valor público;
- Ordenar, a través de un calendario de trabajo, las actividades de evaluación y las de seguimiento al cumplimiento del programa;
- Incorporar los resultados de las evaluaciones como elemento relevante para fortalecer la administración de los recursos, privilegiando que éstos sean ejercidos con eficiencia, eficacia, economía, transparencia y honradez;
- Analizar la justificación de la creación y diseño de los Pp;
- Examinar la contribución a la resolución del problema o necesidad para el cual fueron creados los Pp;
- Valorar los mecanismos de focalización y cobertura de los bienes para la atención de las necesidades particulares identificadas en la Ciudad de México;
- Identificar y analizar la vinculación de los objetivos de los Pp, con los objetivos del PGCDMX 2019-2024;
- Valorar los principales procesos en la gestión y operación, con el objetivo de identificar los problemas o limitantes que obstaculizan la gestión y ejecución de los recursos;
- Analizar la Matriz de Indicadores para Resultados;
- Valorar el desempeño de los indicadores estratégicos y de gestión, así como su orientación hacia resultados;
- Identificar posibles complementariedades, similitudes y duplicidades con otros fondos o Pp;
- Valorar el grado de sistematización de la información referente al ejercicio de los recursos para dar cumplimiento a las disposiciones en materia de rendición de cuentas y transparencia.

³ SAF. (Sin fecha). Términos de Referencia para la Evaluación Específica de Desempeño al Fondo de Capitalidad y Específica de Desempeño y Diseño a los Programas presupuestarios Financiados con sus Recursos 2020.

Metodología utilizada para la evaluación

Las evaluaciones se realizaron mediante análisis de gabinete, el cual consistió en efectuar una revisión documental de la normativa y documentos conceptuales del Pp K008 “Ampliación, Operación y Mantenimiento de Alumbrado Público, lineamientos federales y locales, la MIR vigente, diagnóstico (en caso de existir), entre otros documentos.

La revisión documental se complementó con entrevistas a los servidores públicos responsables de la ejecución del Pp K008. También se consultó la información pública dispuesta en las diferentes páginas de transparencia del Gobierno de la Ciudad de México.

Se dio respuesta a las 18 preguntas metodológicas con el propósito de verificar la vinculación de los objetivos y analizar la consistencia entre el diseño permitiendo brindar solidez o continuidad al Pp K008, así como revisar el grado de cumplimiento de las metas y objetivos establecidos para el Pp K008, cuya fuente de financiamiento fue el Fondo de Capitalidad.

Para llevar a cabo el análisis de gabinete, se plantearon 18 preguntas metodológicas, en cada pregunta se definió una valoración cuantitativa, que determinó el cumplimiento de los siete aspectos a evaluar de acuerdo con el siguiente cuadro:

Cuadro 2. Capítulos que integran el informe final de la evaluación

No.	Apartado	Preguntas	Total
1	Capítulo 1 Identificación de las características del Programa presupuestario	-	-
2	Capítulo 2 Problema o necesidad pública	1 a la 2	2
3	Capítulo 3 Contribución a las metas y objetivos al Programa de Gobierno de la Ciudad de México 2019-2024	3 a la 5	3
4	Capítulo 4 Cobertura y focalización	6	1
5	Capítulo 5. Consistencia de la Matriz de Indicadores del Programa presupuestario	7 a la 16	10
6	Capítulo 6. Coincidencias, complementariedades, similitudes y duplicidades de acciones con otros programas públicos	17	1
7	Capítulo 7. Transparencia y rendición de cuentas	18	1
	Total		18

Fuente: SAF, s.f.

El análisis que se realizó a partir de la valoración de la información fue exhaustivo, y como base se consideró el siguiente proceso:

Identificación las características del Programa Presupuestario

En este apartado, con base en los documentos estratégicos y normativos vigentes proporcionados por la URG responsable de la operación del Pp, se incluyó una breve descripción de las características más relevantes del programa incluyendo los siguientes elementos:

- Se describió el contexto que dio origen al Pp, así como la mención si es de nueva creación o proviene de una fusión, escisión, resectorización, reactivación u otro movimiento programático que implicó su cambio sustancial, mencionando, el o los Pp que participaron en el proceso y/o la clave del Pp y nombre anterior;

- b) Identificación del programa (nombre, siglas, dependencia y/o entidad coordinadora, año de inicio de operación);
- c) Valoración del diseño del programa respecto de la atención del problema o necesidad;
- d) Problema o necesidad que pretende atender;
- e) Alineación a las metas y objetivos del PGCDMX 2019-2024;
- f) Descripción de los objetivos del programa, así como de los bienes y/o servicios que ofrece;
- g) Identificación y cuantificación de la población potencial, objetivo y atendida (desagregada por género, grupos de edad, población indígena);
- h) Cobertura y mecanismos de focalización;
- i) Presupuesto aprobado 2020;
- j) Principales metas de Fin, Propósito, Componentes y Actividades; y
- k) Otras relevantes

Problema o necesidad pública

En este capítulo se analizó, con base en documentos normativos e institucionales, así como en estudios e informes, la pertinencia del Pp respecto a si su creación responde a un problema o necesidad observada en la población de la Ciudad de México; a partir de la verificación del problema o necesidad central.

Contribución a las metas y objetivos del Programa de Gobierno de la Ciudad de México 2019-2024

En este capítulo se verificó si los objetivos establecidos en los Pp son congruentes y están alineados con los de los ejes del PGCDMX 2019-2024. Lo anterior, se realizó a través del análisis de documentos de planeación, normativos, programáticos, manuales operativos, entre otros.

Cobertura y Focalización

Se realizó un análisis que señala la relación entre la población objetivo, las acciones que realiza la URG para la entrega de los bienes y servicios y los recursos con los que cuenta el Pp. Es la plena identificación de los beneficiarios, lo que producen y/o genera el gobierno y la entregan a la población.

Consistencia de la Matriz de Indicadores del Programa presupuestario

En este capítulo se verificó que la MIR vigente cumpla con los objetivos para los cuales fue diseñada, por lo que su análisis implicó revisar aspectos de la lógica vertical y horizontal.

Coincidencias, complementariedades similitudes y duplicidades de acciones con otros programas públicos

En este apartado se identificaron las posibles complementariedades y coincidencias del Pp con otros programas. Lo anterior, se realizó a través del análisis de documentos de planeación, normativos, diagnósticos, estructura programática, manual operativo, entre otros.

Transparencia y rendición de cuentas

En este capítulo se analizaron los mecanismos para brindar la información sobre el presupuesto en datos abiertos, seguimiento del desempeño de indicadores, impacto de los programas y proyectos, de los bienes y servicios que se proporcionaban a la población de la Ciudad de México. Además, se verificó si se utilizaron métodos de retroalimentación para la toma de decisiones con la ciudadanía.

a) Criterios generales para responder las preguntas

Los apartados dos al siete incluyen preguntas específicas, de las cuales 15 se responden con base en un esquema binario sustentado en evidencia documental y haciendo explícitos los principales argumentos empleados en el mismo. En los casos en que la respuesta era “Sí”, se seleccionó uno de cuatro niveles de respuesta definidos para cada pregunta. Las 3 preguntas que no tienen respuestas binarias (por lo que no incluyen niveles de respuesta) se respondieron con base en un análisis sustentado en evidencia documental y haciendo explícitos los principales argumentos empleados en el mismo.

b) Formato de respuesta

Cada una de las respuestas a las preguntas metodológicas, se respondió en su totalidad, incluyendo la justificación y el análisis correspondiente, en una sola cuartilla por separado sin importar si en la página sobra espacio, salvo aquellas respuestas que lo requirieron debido a una explicación más amplia del resultado, tablas o cuadros solicitados como parte de éstas. Al inicio de página se escribió la pregunta y el número de pregunta correspondiente. Lo anterior para dar claridad y concreción a la evaluación. Asimismo, la respuesta se respondió de acuerdo con las especificaciones que se describen a continuación:

Para las preguntas binarias, se respondieron con alguna de las siguientes opciones:

- a) Sí: Cuando se contó con información o evidencia para responder la pregunta.
- b) No: Cuando no se contó con información y/o evidencia para responder a la pregunta o no se cumplió con ninguna de las características consideradas.
- c) No aplica: Cuando la particularidad de la información no permitió responder a la pregunta. De presentarse el caso, se explicaron las causas.

Para las preguntas de análisis descriptivo o explicativo (no binarias o que incluyen tablas o gráficas), las respuestas se plasmaron en texto libre de manera clara y concisa.

Cuando la justificación de la respuesta fue binaria (Sí o No), de análisis descriptivo o explicativo, se hizo referencia a las fuentes de información utilizadas, colocadas como referencia al pie de página. Lo anterior para dar certeza a la respuesta.

Por último, se emitieron propuestas concretas y factibles para atender las recomendaciones, mismas que especifican los elementos, ejes o características más relevantes para atenderlas.

Capítulo 1

**IDENTIFICACIÓN DE LAS
CARACTERÍSTICAS DEL
PROGRAMA PRESUPUESTARIO
K008**

Capítulo 1. Identificación de las Características del Programa presupuestario

Análisis descriptivo

I. Identificación del Pp (número, nombre, siglas, entidad responsable)

Parte del presupuesto que recibe el Pp K008 “Ampliación, Operación y Mantenimiento de Alumbrado Público”, es proporcionado por la federación, a través del Fondo de Capitalidad.

Entidad responsable: Secretaría de Obras y Servicios de la CDMX (SOBSE)

II. Problema o necesidad que pretende atender

DEFICIENTE SERVICIO DE ALUMBRADO PÚBLICO EN LA RED VIAL PRIMARIA DE LA CIUDAD DE MÉXICO

III. Objetivos de desarrollo sectorial, institucional y especial, nacional (en su caso) a los que se vincula

En el diagnóstico se menciona que el Pp K008 se vincula con el EJE 2, CIUDAD SUSTENTABLE del Programa de Gobierno de la Ciudad de México 2019 – 2024, así como al objetivo sectorial “PROMOVEREMOS, CON EL ACUERDO DE LOS HABITANTES DE COLONIAS, BARRIOS Y PUEBLOS, EL RESCATE, LA AMPLIACIÓN Y LA CONSTRUCCIÓN DE ESPACIOS PÚBLICOS PARA ESTABLECER LUGARES DE ENCUENTRO Y CONVIVENCIA DIGNOS, FUNDAMENTALES EN LA EDIFICACIÓN DE REDES SOCIALES SOLIDARIAS QUE PERMITAN DISMINUIR LA VIOLENCIA” y con el objetivo del programa especial: “EL GOBIERNO DE LA CIUDAD EN COORDINACIÓN CON LAS ALCALDÍAS DESARROLLARÁ PROGRAMAS EFICIENTES QUE TAMBIÉN UTILICEN LA INNOVACIÓN Y LAS NUEVAS TECNOLOGÍAS PARA GARANTIZAR EL SERVICIO DE LIMPIA, LA ILUMINACIÓN PÚBLICA, EL MANTENIMIENTO DE ÁREAS VERDES, PARQUES Y JARDINES, ASÍ COMO LA PAVIMENTACIÓN DE VÍAS PRIMARIAS Y SECUNDARIAS”.

IV. Objetivos del Pp

“Eficiente servicio de alumbrado público en la red vial primaria de la CDMX”, de acuerdo con el árbol de objetivos.

V. Identificación y cuantificación de la población potencial objetivo y atendida

La población potencial y objetivo del Pp, no se encuentran correctamente definidas.

VI. Cobertura y mecanismos de focalización

No existe estrategia de cobertura ni focalización.

VII. Presupuesto aprobado

El presupuesto para el programa K008 en el año 2020 fue el siguiente:

Cuadro 3. Recursos ejercidos por el Pp K008 durante el ejercicio 2020, (pesos)

Programa	Autorizado	Modificado	Ejercido
K008	-	\$299,700,000.00	\$2,629,151.07

Fuente: Información proporcionada por la SOBSE.



VIII. Normatividad aplicable

- Constitución Política de los Estados Unidos Mexicanos, Artículo 4º, párrafo 5:
- Constitución Política de los Estados Unidos Mexicanos, Artículo 134º
- Ley de Obras Públicas y Servicios relacionados con las mismas
- Ley de adquisiciones, arrendamientos y servicios del sector público.
- Ley General de Contabilidad Gubernamental
- Ley General del Equilibrio Ecológico y la Protección al Ambiente
- Ley Orgánica del Poder Ejecutivo y de la Administración Pública de la Ciudad de México
- Programa General de Desarrollo del Distrito Federal 2018-2024, Eje 2, 2, 4
- Ley de Obras Públicas del Distrito Federal
- Ley de Adquisiciones para el Distrito Federal
- Normas de construcción del Gobierno de la Ciudad de México
- NORMA OFICIAL MEXICANA (NOM)

Capítulo 2

**PROBLEMA O NECESIDAD
PÚBLICA**

Capítulo 2. Problema o necesidad Pública

1. ¿Existe un diagnóstico del problema o necesidad que atiende el Pp y se describe de manera específica? y cuenta con las siguientes características:

- a) Causas y efectos del problema.
- b) Cuantificación y características de la población que presenta el problema.
- c) Ubicación territorial de la población que presenta el problema.
- d) Actualización periódicamente del diagnóstico

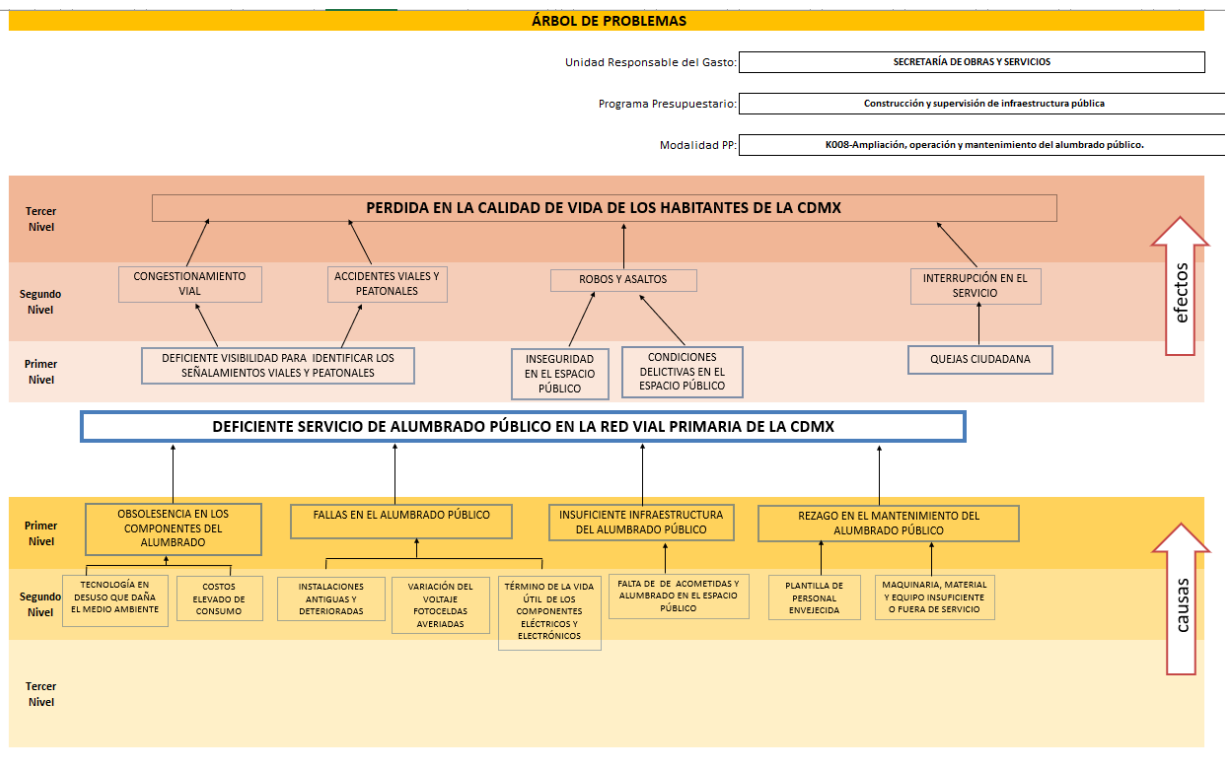
La respuesta es “Sí”.

Nivel	Criterios
1	El programa cuenta con los documentos, información y/o evidencias que le permiten conocer la situación del problema que pretende atender, y el diagnóstico cumple con una con las características establecidas en la pregunta.

El diagnóstico del Pp K008 “Ampliación, Operación y Mantenimiento de Alumbrado Público”, se encuentra en el documento denominado “Diseño de la Matriz de Indicadores del Programa Presupuestario. K008 “Ampliación, Operación y Mantenimiento del Alumbrado Público. Ejercicio fiscal 2020”, y cuenta con las siguientes características:

a) Se presentan las causas y efectos del problema. En el diagnóstico se presenta el árbol de problemas, donde se define como problema central “DEFICIENTE SERVICIO DE ALUMBRADO PÚBLICO EN LA RED VIAL PRIMARIA DE LA CIUDAD DE MÉXICO”.

No obstante, es incorrecto el planteamiento del problema central, pues debe contener a la población objetivo y las características que hacen necesaria la existencia del programa para resolverlas. El problema puede ser: “los habitantes de la CDMX con baja calidad de vida al contar con el alumbrado público en malas condiciones”.



b) No se presenta la cuantificación y características de la población que presenta el problema. Aunque se presenta el siguiente cuadro, no se cuantifica ni se caracteriza a la población que presenta el problema:

Componente	Población Potencial			Población Objetivo	
	Descripción	Unidad de Medida	Cuantificación	Cuantificación	Descripción del tipo de apoyo
Componente I.	Renovación de la infraestructura de Alumbrado Público	Luminarios	60 por ciento de los luminarios en la red vial primaria	60 por ciento de los luminarios en la red vial primaria	Instalación de luminarios con tecnología Led
Componente II.	Mantenimiento del alumbrado público	Servicio	80 por ciento del servicio de alumbrado público en la red vial primaria	80 por ciento del servicio de alumbrado público	Mantenimiento correctivo al servicio de Alumbrado Público en la red vial primaria
Componente III.	Atención ciudadana	Solicitudes de atención	100 por ciento de las solicitudes de atención al servicio de alumbrado público en la red vial primaria	90 por ciento de las solicitudes ciudadanas de atención al servicio de alumbrado público en la red vial primaria	Atención ciudadana

Fuente: Información proporcionada por la SOBSE.

Lo correcto es contabilizar la población o área de enfoque total que presenta el problema o necesidad y que requiere de una intervención que justifica la existencia del Programa Presupuestario, en este caso serían las “personas” que presentan el deficiente servicio de alumbrado público en la red vial primaria de la Ciudad de México. Se propone que pueden ser “los habitantes de la CDMX”, una vez definida la Población Objetivo, se debe caracterizar y cuantificar en el diagnóstico del Programa.

c) Dado que no se encuentra definida la Población Objetivo del Programa, no se tiene su ubicación territorial. En la propuesta de Población Objetivo, se incluye la ubicación territorial, que sería la Ciudad de México. En el diagnóstico debe caracterizarse la Población Potencial, Objetivo y Atendida.

d) En el diagnóstico no se presenta algún mecanismo ni periodo de actualización del mismo, pero se sugiere que se debe establecer en el mismo documento un periodo de actualización de al menos cada 6 años.

- 2. ¿El problema o necesidad pública que busca atender el Pp cuenta con las características siguientes?**
- a) Se define de manera clara, concreta, acotada y es único (no se identifican múltiples problemáticas).**
 - b) Se formula como un hecho negativo o como una situación que puede ser revertida.**
 - c) Identifica a la población objetivo de manera clara, concreta y delimitada.**
 - d) Identifica un cambio (resultado) sobre la población objetivo (es decir, no solo se define como la falta de un bien, servicio o atributo).**

La respuesta es “**No**”.

El problema o necesidad pública que busca atender el Pp K008 no se encuentra correctamente definido, por lo que:

- a) El problema central presentado es: “DEFICIENTE SERVICIO DE ALUMBRADO PÚBLICO EN LA RED VIAL PRIMARIA DE LA CIUDAD DE MÉXICO”, pero no incluye a la población objetivo. “El problema no debe ser expresado como la ausencia de un servicio o de un bien; es decir, no se debe confundir el problema con la falta de una solución” .
- b) El problema presentado no se formula como un hecho negativo o como una situación que puede ser revertida, más bien es la ausencia de un servicio.
- c) No se identifica a la población objetivo de manera clara, concreta y delimitada. Sólo se menciona de manera general el deficiente servicio de alumbrado público, sin mencionar quienes presentan o se ven afectados por esta situación.
- d) No se identifica un cambio (resultado) sobre la población objetivo. Sólo se menciona la ausencia de un buen servicio de alumbrado público.

El problema puede ser: “los habitantes de la CDMX con baja calidad de vida al contar con el alumbrado público en malas condiciones”

Capítulo 3

**CONTRIBUCIÓN A LAS METAS Y
OBJETIVOS AL PROGRAMA DE
GOBIERNO DE LA CIUDAD DE
MÉXICO 2019-2024**

Capítulo 3. Contribuciones a las metas y objetivos al Programa de Gobierno de la Ciudad de México 2019-2024

3. ¿Con cuáles metas y objetivos, así como estrategias del PGCDMX 2019-2024 está vinculado el objetivo sectorial, especial o institucional? Relacionado con el Pp.

No procede valoración cuantitativa.

En el diagnóstico se menciona que el Pp K008 “Ampliación, Operación y Mantenimiento de Alumbrado Público” se vincula con el EJE 2, CIUDAD SUSTENTABLE del Programa de Gobierno de la Ciudad de México 2019 – 2024, así como al objetivo sectorial “PROMOVEREMOS, CON EL ACUERDO DE LOS HABITANTES DE COLONIAS, BARRIOS Y PUEBLOS, EL RESCATE, LA AMPLIACIÓN Y LA CONSTRUCCIÓN DE ESPACIOS PÚBLICOS PARA ESTABLECER LUGARES DE ENCUENTRO Y CONVIVENCIA DIGNOS, FUNDAMENTALES EN LA EDIFICACIÓN DE REDES SOCIALES SOLIDARIAS QUE PERMITAN DISMINUIR LA VIOLENCIA” y con el objetivo del programa especial: “EL GOBIERNO DE LA CIUDAD EN COORDINACIÓN CON LAS ALCALDÍAS DESARROLLARÁ PROGRAMAS EFICIENTES QUE TAMBIÉN UTILICEN LA INNOVACIÓN Y LAS NUEVAS TECNOLOGÍAS PARA GARANTIZAR EL SERVICIO DE LIMPIA, LA ILUMINACIÓN PÚBLICA, EL MANTENIMIENTO DE ÁREAS VERDES, PARQUES Y JARDINES, ASÍ COMO LA PAVIMENTACIÓN DE VÍAS PRIMARIAS Y SECUNDARIAS”.

En la MIR del Pp K008 se establece que se vincula con el PGCDMX 2019-2024 en el eje 2-Ciudad Sustentable, 2.2 -Desarrollo urbano sustentable e incluyente, 4-Ampliación de parques, espacios públicos y mejora de servicios urbanos.

A pesar de no tener un correcto diseño conceptual, el Pp K008 sí contribuye con las metas y objetivos, así como estrategias del PGCDMX 2019-2024 mencionados anteriormente.

4. ¿El fin del Pp está vinculado con los objetivos del PGCDMX 2019-2024 y las MIR de los RF? considerando que:

- a) **Existen conceptos comunes entre el Fin y los objetivos del Pp con el PGCDMX 2019-2024 y las MIR de los RF.**
- b) **El logro del Fin contribuye al cumplimiento de alguna(s) de la(s) meta(s) y de alguno(s) de los objetivos del PGCDMX 2019-2024 y de los RF.**

La respuesta es “**Sí**”.

Nivel	Criterios
3	El programa cuenta con documentación en el que se establece la relación del Fin con los objetivos(s) del PGCDMX 2019-2024 y los RF. Es posible determinar su vinculación con todos los aspectos establecidos en la pregunta.

El fin del Pp K008, (Contribuir a mejorar el alumbrado público de la Ciudad de México para mayor seguridad de sus habitantes), está vinculado con el objetivo 2, CIUDAD SUSTENTABLE del PGCDMX 2019-2024.

No existen MIR federales para el Pp K008.

a) Existen conceptos comunes entre el Fin (Contribuir a mejorar el alumbrado público) y los objetivos siguientes, del PGCDMX 2019-2024:

2. Ciudad Sustentable

2. 2 Desarrollo urbano sustentable e incluyente

2.2.2 Ampliación de parques, espacios públicos y mejora de servicios urbanos

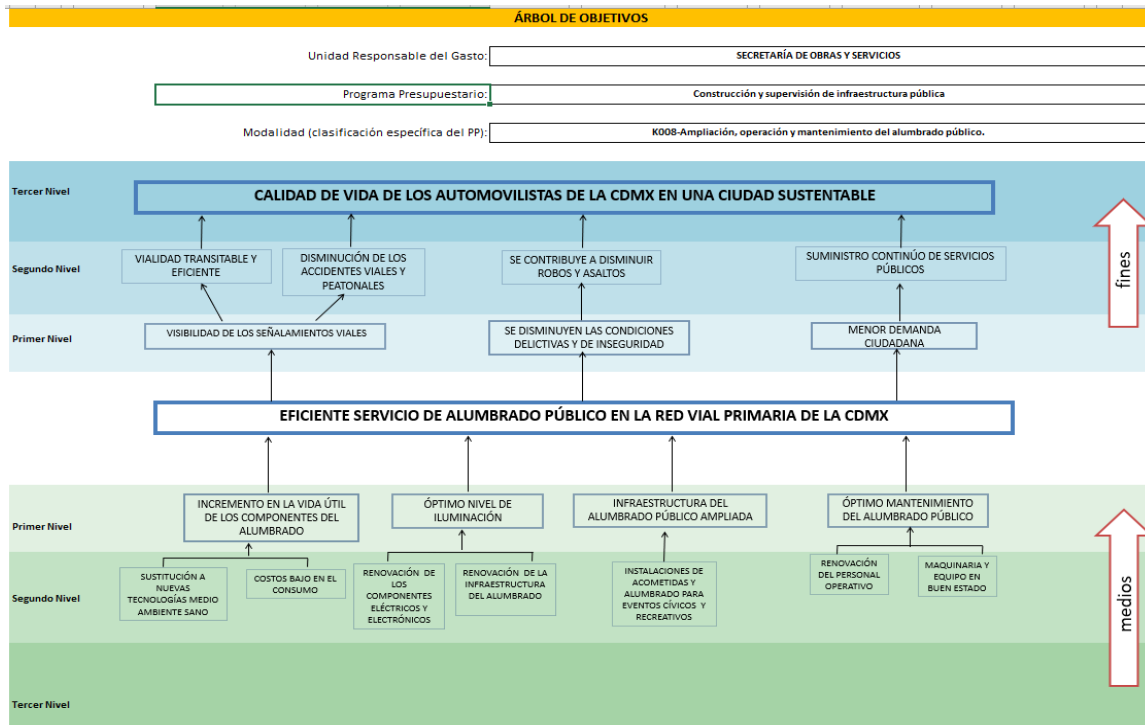
De hecho, se propone que, de acuerdo con la recomendación del CONEVAL, el Fin de un Pp debe ser un objetivo superior del programa sectorial de la dependencia que lo opera, en este caso se puede poner como Fin del Pp K008 alguno de estos objetivos del PGCDMX 2019-2024.

b) El logro del Fin (tal como está planteado actualmente) contribuye al cumplimiento de las metas y objetivos del PGCDMX 2019-2024 mencionados anteriormente.

5. ¿El objetivo central del Pp se vincula con los Objetivos de Desarrollo Sostenible (ODS) de la Agenda 2030?

No procede valoración cuantitativa.

El objetivo central del Pp K008 presentado es “Eficiente servicio de alumbrado público en la red vial primaria de la CDMX”, por lo que se vincula con el objetivo 11 de los Objetivos de Desarrollo Sostenible (ODS) de la Agenda 2030 (Ciudades y comunidades sostenibles).



La propuesta de objetivo central (Los habitantes de la CDMX con buena calidad de vida al contar con el alumbrado público en buenas condiciones) también se vincula con el objetivo 11 de los Objetivos de Desarrollo Sostenible (ODS) de la Agenda 2030 (Ciudades y comunidades sostenibles).

Capítulo 4

COBERTURA Y FOCALIZACIÓN

Capítulo 4. Cobertura y Focalización

6. La población potencial y objetivo del Pp, se encuentra correctamente definida en documentos oficiales y/o en el diagnóstico del problema y cuentan con la siguiente información y características:

- a) **Identifica a la población total que presenta el problema público o necesidad que justifica su existencia (población potencial).**
- b) **identifica a la población que tiene planeado atender para cubrir la población potencial y que es elegible para su atención (población objetivo).**
- c) **identifica a la población atendida en un ejercicio fiscal y ésta corresponde a un subconjunto o totalidad de la población objetivo (población atendida).**
- d) **Las poblaciones potenciales, objetivo y atendida son consistentes entre los documentos estratégicos del programa, como, diagnóstico, documentos normativos, lineamientos operativos, fichas técnicas de Indicadores, entre otros.**

La respuesta es “**No**”.

Como se menciona en la respuesta a la pregunta 1, la población potencial y objetivo del Pp, no se encuentran correctamente definidas.

a) No se identifica a la población total que presenta el problema público o necesidad que justifica su existencia (población potencial). Lo que se presenta en el diagnóstico es confuso, en este caso, tendrían que ser las personas que padecen el “DEFICIENTE SERVICIO DE ALUMBRADO PÚBLICO EN LA RED VIAL PRIMARIA DE LA CIUDAD DE MÉXICO”. La Población Potencial son todas las personas que hacen uso del alumbrado público, incluyendo los habitantes de la CDMX y foráneos que circulen por donde está el alumbrado público.

b) Tampoco se identifica a la población que tiene planeado atender para cubrir la población potencial y que es elegible para su atención (población objetivo). Que serían las personas programadas a atender con ciertas características que hicieran prioritaria su atención. La Población Objetivo, en este caso, coincide con la Población Potencial, pues toda persona que haga uso del alumbrado público es la población que se debe atender.

c) Derivado de lo anterior, no se identifica a la población atendida en un ejercicio fiscal y que corresponda a un subconjunto o totalidad de la población objetivo (población atendida). No obstante, la entidad operativa del Programa lleva el registro de las luminarias, kilómetros vialidades y demás datos de las acciones que realiza, pero sin contabilizar a las “personas” población atendida. La población atendida se puede contabilizar con el promedio de personas que circulan por donde se encuentra el alumbrado público. En este caso, puede coincidir con la Población Potencial y Objetivo.

d) Finalmente, las poblaciones potenciales, objetivo y atendida actuales, no son consistentes entre los documentos estratégicos del programa, como, diagnóstico, documentos normativos, lineamientos operativos, fichas técnicas de Indicadores, entre otros. Se debe corregir el diagnóstico y dar claridad desde la identificación del problema, árbol de objetivos hasta la MIR, para poder dar un correcto seguimiento al ejercicio e impacto del Pp K008.

Capítulo 5

**CONSISTENCIA DE LA MATRIZ
DE INDICADORES DEL
PROGRAMA PRESUPUESTARIO**

Capítulo 5. Consistencia de la Matriz de Indicadores del Programa Presupuestario

7. ¿El programa se sustenta en un documento normativo en donde es posible identificar el resumen narrativo de la Matriz de indicadores para Resultados (Fin, Propósito, Componentes y Actividades)? de acuerdo con lo siguiente:

- a) Las Actividades de la MIR se identifican en las Reglas de Operación o documento normativo del programa.
- b) Las Actividades y todos los Componentes de la MIR se identifican en el documento normativo del programa.
- c) Las actividades, todos los Componentes y el Propósito de la MIR se identifican en el documento normativo del programa.
- d) Las actividades, todos los Componentes, el Propósito y el FIN de la MIR se identifican en el documento normativo del programa.

La respuesta es “**No**”.

No se tiene algún documento normativo del Pp K008 “Ampliación, Operación y Mantenimiento de Alumbrado Público” donde se identifiquen los elementos de la MIR del programa, por lo que no se puede emitir valoración a la pregunta.

En principio se debe corregir el diagnóstico, donde se debe identificar correctamente el Problema central que se busca resolver, para de ahí llegar a una MIR clara en todos sus elementos, y hacer una correcta valoración y avance de sus indicadores y poder medir el impacto del Pp en la Población Objetivo.

Posteriormente, se deben incluir los elementos de la MIR en los documentos normativos del Pp, para que correspondan a los objetivos del Programa.

8. ¿La lógica de la MIR del Pp es clara y se valida en su totalidad?

La respuesta es “No”.

Aunque se cumpla que: si se realizan las actividades de “Renovación de luminarios a través de contratos de obra pública” y “Renovación de luminarios a través de mantenimiento correctivo”, se produce el componente de “Luminarios de alumbrado público sustituidos con tecnología Led en la Red Vial Primaria”; y si se realiza la actividad de “Atención de la demanda ciudadana de alumbrado público”, se produce el componente “Alumbrado público reparado en la Red Vial Primaria de la Ciudad de México”; no existe claridad ni congruencia entre todos los elementos que forman la MIR, pues desde la definición del Problema es incorrecta. Las actividades parecen componentes, y éstos no están redactados adecuadamente.

Asimismo, aunque ambos componentes son los servicios que produce y distribuye el programa, y su realización genera, junto con los supuestos, el propósito “Mejores condiciones del alumbrado público instalado en la red vial primaria de la Ciudad de México en beneficio de conductores y peatones”, tanto los componentes como el propósito no cumplen con los lineamientos de redacción.

El Propósito no cumple con los criterios de redacción establecidos por la MML por lo que no es claro.

El fin “Contribuir a mejorar el alumbrado público de la Ciudad de México para mayor seguridad de sus habitantes” no es un objetivo superior, más bien es redundante de mejorar el alumbrado público.

Cuadro 4. MIR del Pp K008 “Ampliación, Operación y Mantenimiento de Alumbrado Público”

Nivel	Resumen Narrativo	Supuestos
Fin	Contribuir a mejorar el alumbrado público de la Ciudad de México para mayor seguridad de sus habitantes.	El suministro de energía eléctrica para el alumbrado público se mantiene en rangos de voltaje establecido. El daño a la infraestructura de alumbrado público no rebasa un 10%
Propósito	Mejores condiciones del alumbrado público instalado en la red vial primaria de la Ciudad de México en beneficio de conductores y peatones.	El suministro de energía eléctrica para el alumbrado público se mantiene en rangos de voltaje establecido. El daño a la infraestructura de alumbrado público no rebasa un 10%
Componente	Luminarios de alumbrado público sustituidos con tecnología Led en la Red Vial Primaria.	Recursos humanos, equipos y material disponibles en la Dirección de Alumbrado Público
Componente	Alumbrado público reparado en la Red Vial Primaria de la Ciudad de México.	Las causas que provocan las fallas en el alumbrado público se mantienen vigentes
Actividad	Renovación de luminarios a través de contratos de obra pública.	Recursos humanos, equipos y material disponibles en la Dirección de Alumbrado Público
Actividad	Renovación de luminarios a través de mantenimiento correctivo.	Asignación de recursos programados
Actividad	Atención de la demanda ciudadana de alumbrado público.	Las fallas reportadas corresponden al ámbito de competencia de la Dirección de Alumbrado Público

Fuente: SOBSE, 2021.

El problema puede ser: “los habitantes de la CDMX con baja calidad de vida al contar con el alumbrado público en malas condiciones”, de ahí se tiene el Objetivo-Propósito: “los habitantes de la CDMX con buena calidad de vida al contar con el alumbrado público en buenas condiciones”, y de aquí la MIR:

Cuadro 5. Propuesta de MIR del Pp K008 “Ampliación, Operación y Mantenimiento de Alumbrado Público”

Nivel	Resumen Narrativo	Indicador
Fin	Contribuir al (2.2) Desarrollo urbano sustentable e incluyente de la CDMX	Se debe definir por la Secretaría de Finanzas
Propósito	Los habitantes de la CDMX con buena calidad de vida al contar con el alumbrado público en buenas condiciones	Porcentaje de habitantes beneficiados
Componente	Luminarios de alumbrado público sustituidos con tecnología Led	Porcentaje de luminarios sustituidos
	Alumbrado público reparado	Porcentaje de alumbrado público reparado
Actividad	Diagnosticar	Porcentaje de diagnósticos validados
	Planear	Porcentaje de trabajos incluidos en la planeación
	Contratar	Porcentaje de trabajos contratados
	Realizar Control y Seguimiento	Porcentaje de avance de trabajos
	Entregar trabajo	Porcentaje de trabajos entregados

Fuente: Elaboración propia

Esta propuesta debe ser analizada y validada por un grupo integrado por todos los funcionarios que operan el Pp, como ejercicio para corregir el diagnóstico, para lo cual el personal operativo debe recibir la capacitación adecuada y conocer perfectamente la Metodología de Marco Lógico.

Es importante mencionar que “la aplicación del programa no es suficiente para conseguir el objetivo en el fin; el alcance de éste depende de la suma de muchas intervenciones desarrolladas por otros programas, instituciones o incluso otros niveles de gobierno”.⁴

⁴ CONEVAL, 2013.

9. ¿Los componentes señalados en la MIR cumplen con las siguientes características?:

- a) Son los bienes o servicios que produce el programa
- b) Están redactados como resultados logrados, por ejemplo, becas entregadas.
- c) Son necesarios, es decir, ninguno de los Componentes es prescindible para producir el Propósito.
- d) Su realización genera junto con los supuestos en ese nivel de objetivos el Propósito.

La respuesta es “Sí”.

Nivel	Criterios
1	El Propósito cumple con una de las características establecidas en la pregunta.

Los componentes presentados en la MIR del Pp K008 tienen las siguientes características:

- a) Aunque están mal redactados, parecen los servicios que produce el programa: “Luminarios de alumbrado público sustituidos con tecnología Led en la Red Vial Primaria” y “Alumbrado público reparado en la Red Vial Primaria de la Ciudad de México”
- b) Están redactados como resultados logrados.
- c) El Componente “Luminarios de alumbrado público sustituidos con tecnología Led en la Red Vial Primaria” es prescindible, pues si no se sustituyen los luminarios por tecnología Led, se sigue logrando que “Mejores condiciones del alumbrado público instalado en la red vial primaria de la Ciudad de México en beneficio de conductores y peatones”. Aunque el Propósito esté mal redactado.
- d) La realización de los Componentes genera el Propósito (Mejores condiciones del alumbrado público instalado en la red vial primaria de la Ciudad de México en beneficio de conductores y peatones), aunque esté mal redactado.

Cuadro 6. MIR del Pp K008 “Ampliación, Operación y Mantenimiento de Alumbrado Público”

Nivel	Resumen Narrativo	Supuestos
Fin	Contribuir a mejorar el alumbrado público de la Ciudad de México para mayor seguridad de sus habitantes.	El suministro de energía eléctrica para el alumbrado público se mantiene en rangos de voltaje establecido. El daño a la infraestructura de alumbrado público no rebasa un 10%
Propósito	Mejores condiciones del alumbrado público instalado en la red vial primaria de la Ciudad de México en beneficio de conductores y peatones.	El suministro de energía eléctrica para el alumbrado público se mantiene en rangos de voltaje establecido. El daño a la infraestructura de alumbrado público no rebasa un 10%
Componente	Luminarios de alumbrado público sustituidos con tecnología Led en la Red Vial Primaria.	Recursos humanos, equipos y material disponibles en la Dirección de Alumbrado Público
Componente	Alumbrado público reparado en la Red Vial Primaria de la Ciudad de México.	Las causas que provocan las fallas en el alumbrado público se mantienen vigentes
Actividad	Renovación de luminarios a través de contratos de obra pública.	Recursos humanos, equipos y material disponibles en la Dirección de Alumbrado Público

Actividad	Renovación de luminarios a través de mantenimiento correctivo.	Asignación de recursos programados
Actividad	Atención de la demanda ciudadana de alumbrado público.	Las fallas reportadas corresponden al ámbito de competencia de la Dirección de Alumbrado Público

Fuente: SOBSE, 2021.

Se debe reformular la MIR con la redacción correcta y de manera clara desde la identificación del Problema.

La MIR puede ser como sigue:

Cuadro 7. Propuesta de MIR del Pp K008 “Ampliación, Operación y Mantenimiento de Alumbrado Público”

Nivel	Resumen Narrativo	Indicador
Fin	Contribuir al (2.2) Desarrollo urbano sustentable e incluyente de la CDMX	Se debe definir por la Secretaría de Finanzas
Propósito	Los habitantes de la CDMX con buena calidad de vida al contar con el alumbrado público en buenas condiciones	Porcentaje de habitantes beneficiados
Componente	Luminarios de alumbrado público sustituidos con tecnología Led	Porcentaje de luminarios sustituidos
	Alumbrado público reparado	Porcentaje de alumbrado público reparado
Actividad	Diagnosticar	Porcentaje de diagnósticos validados
	Planear	Porcentaje de trabajos incluidos en la planeación
	Contratar	Porcentaje de trabajos contratados
	Realizar Control y Seguimiento	Porcentaje de avance de trabajos
	Entregar trabajo	Porcentaje de trabajos entregados

Fuente: Elaboración propia.

10. ¿El Propósito de la MIR cuenta con las siguientes características?:

- a) **Es consecuencia directa que se espera ocurrirá como resultado de los componentes y los supuestos a ese nivel de objetivos.**
- b) **Su logro no está controlado por los responsables del programa.**
- c) **Es único, es decir, incluye un solo objetivo.**
- d) **Está redactado como una situación alcanzada, por ejemplo: morbilidad en la localidad reducida.**
- e) **Incluye la población objetivo.**

La respuesta es “**Sí**”.

Nivel	Criterios
3	El Propósito cumple con tres de las características establecidas en la pregunta.

Aunque esté mal redactado, el Propósito de la MIR actual (Mejores condiciones del alumbrado público instalado en la red vial primaria de la Ciudad de México en beneficio de conductores y peatones) cuenta con las siguientes características:

- a) Es consecuencia directa que se espera ocurrirá como resultado de los componentes (“Luminarios de alumbrado público sustituidos con tecnología Led en la Red Vial Primaria” y “Alumbrado público reparado en la Red Vial Primaria de la Ciudad de México”) y los supuestos a ese nivel de objetivos (Recursos humanos, equipos y material disponibles en la Dirección de Alumbrado Público, y Las causas que provocan las fallas en el alumbrado público se mantienen vigentes).
- b) Su logro sí está controlado por los responsables del programa, pues son los responsables del buen funcionamiento del alumbrado público.
- c) Es único, es decir, incluye un solo objetivo (Mejores condiciones del alumbrado).
- d) Está redactado como una situación alcanzada, Mejores condiciones del alumbrado público instalado...
- e) No incluye la población objetivo. Como se menciona anteriormente la Población Objetivo no está claramente definida, por lo que no se ve incluida en el propósito, aunque pudiera ser “conductores y peatones”, como se menciona en el mismo.

El problema puede ser: “los habitantes de la CDMX con baja calidad de vida al contar con el alumbrado público en malas condiciones”, de ahí se tiene el Objetivo-Propósito: “los habitantes de la CDMX con buena calidad de vida al contar con el alumbrado público en buenas condiciones”.

11. El Fin de la MIR cuenta con las siguientes características:

- a) **Está claramente especificado, es decir, no existe ambigüedad en su redacción.**
- b) **Es un objetivo superior al que el programa contribuye, es decir, no se espera que la ejecución del programa sea suficiente para alcanzar el Fin.**
- c) **Su logro no está controlado por los responsables del programa.**
- d) **Es único, es decir, incluye un solo objetivo.**
- e) **Está vinculado con objetivos estratégicos de la dependencia o del programa sectorial.**

La respuesta es “**No**”.

Aunque esté mal redactado, el Propósito de la MIR actual (Mejores condiciones del alumbrado público instalado en la red vial primaria de la Ciudad de México en beneficio de conductores y peatones) cuenta con las siguientes características:

- a) Es consecuencia directa que se espera ocurrirá como resultado de los componentes (“Luminarios de alumbrado público sustituidos con tecnología Led en la Red Vial Primaria” y “Alumbrado público reparado en la Red Vial Primaria de la Ciudad de México”) y los supuestos a ese nivel de objetivos (Recursos humanos, equipos y material disponibles en la Dirección de Alumbrado Público, y Las causas que provocan las fallas en el alumbrado público se mantienen vigentes).
- b) Su logro sí está controlado por los responsables del programa, pues son los responsables del buen funcionamiento del alumbrado público.
- c) Es único, es decir, incluye un solo objetivo (Mejores condiciones del alumbrado).
- d) Está redactado como una situación alcanzada, Mejores condiciones del alumbrado público instalado...
- e) No incluye la población objetivo. Como se menciona anteriormente la Población Objetivo no está claramente definida, por lo que no se ve incluida en el propósito, aunque pudiera ser “conductores y peatones”, como se menciona en el mismo.

El problema puede ser: “los habitantes de la CDMX con baja calidad de vida al contar con el alumbrado público en malas condiciones”, de ahí se tiene el Objetivo-Propósito: “los habitantes de la CDMX con buena calidad de vida al contar con el alumbrado público en buenas condiciones”.

12. ¿La lógica horizontal de la MIR del Pp es clara y se valida en su totalidad?, es decir, ¿la lógica interna es clara bajo los siguientes criterios?

- a) Los indicadores definidos para evaluar y los objetivos a los que están vinculados, permiten efectuar el seguimiento en la frecuencia de la medición, así como la adecuada evaluación en logro de estos.
- b) Los indicadores evalúan un aspecto sustantivo de los objetivos.
- c) Las fuentes de Información identificadas son las necesarias y suficientes para obtener los datos requeridos para el cálculo de los indicadores.
- d) Los medios de verificación identificados son los necesarios y suficientes, y permiten confirmar que la información es confiable, correcta y transparente.

La respuesta es “No”.

Aunque en principio, los indicadores definidos para evaluar y los objetivos a los que están vinculados, permiten efectuar el seguimiento en la frecuencia de la medición, así como la evaluación en logro de estos, si no existe claridad desde el planteamiento del problema y el resumen narrativo, toda la MIR no tiene sentido para medir lo que debería medir, tal cual lo indica la metodología “Los indicadores serán claros y precisos si el objetivo al que están asociados también lo es”.⁵

Derivado de esto, se debe corregir el diagnóstico y obtener un adecuado diseño conceptual del Pp K008.

Cuadro 8. MIR del Pp K008 “Ampliación, Operación y Mantenimiento de Alumbrado Público”

Nivel	Resumen Narrativo	Indicador	Medios de verificación
Fin	Contribuir a mejorar el alumbrado público de la Ciudad de México para mayor seguridad de sus habitantes.	Variación porcentual de la modernización de luminarias en la red vial primaria de la ciudad de México	Censo anual de alumbrado público elaborado por la Dirección de Alumbrado Público y la Comisión Federal de Electricidad
Propósito	Mejores condiciones del alumbrado público instalado en la red vial primaria de la Ciudad de México en beneficio de conductores y peatones.	Porcentaje de vialidades con nueva tecnología en el alumbrado público de la red vial primaria	Censo anual de alumbrado público elaborado por la Dirección de Alumbrado Público y la Comisión Federal de Electricidad
Componente	Luminarios de alumbrado público sustituidos con tecnología Led en la Red Vial Primaria.	Porcentaje de avance en sustitución de luminarios con tecnología led	Informes de Avance Trimestral (IAT)
Componente	Alumbrado público reparado en la Red Vial Primaria de la Ciudad de México.	Porcentaje de acciones de mantenimiento correctivo del alumbrado público	Informes de Avance Trimestral (IAT)
Actividad	Renovación de luminarios a través de contratos de obra pública.	Porcentaje de avance instalación de luminarios led adquiridos	Informes de Avance Trimestral (IAT)
Actividad	Renovación de luminarios a través de mantenimiento correctivo.	Porcentaje de avance instalación de luminarios led por contrato	Informes de Avance Trimestral (IAT)
Actividad	Atención de la demanda ciudadana de alumbrado público.	Atención a la demanda ciudadana	Sistema Único de Atención Ciudadana (SUAC)

⁵ CONEVAL, 2013.

Fuente: SOBSE, 2021

La MIR puede ser como sigue:

Cuadro 9. Propuesta de MIR del Pp K008 “Ampliación, Operación y Mantenimiento de Alumbrado Público”

Nivel	Resumen Narrativo	Indicador
Fin	Contribuir al (2.2) Desarrollo urbano sustentable e incluyente de la CDMX	Se debe definir por la Secretaría de Finanzas
Propósito	Los habitantes de la CDMX con buena calidad de vida al contar con el alumbrado público en buenas condiciones	Porcentaje de habitantes beneficiados
Componente	Luminarios de alumbrado público sustituidos con tecnología Led	Porcentaje de luminarios sustituidos
	Alumbrado público reparado	Porcentaje de alumbrado público reparado
Actividad	Diagnosticar	Porcentaje de diagnósticos validados
	Planear	Porcentaje de trabajos incluidos en la planeación
	Contratar	Porcentaje de trabajos contratados
	Realizar Control y Seguimiento	Porcentaje de avance de trabajos
	Entregar trabajo	Porcentaje de trabajos entregados

Fuente: Elaboración propia

13. ¿Las metas de los indicadores de la MIR del programa tienen las siguientes características?

- a) **Cuentan con unidad de medida**
- b) **Están orientadas a impulsar el desempeño, es decir, no son laxas**
- c) **Las variables son representativas para medir su efectividad.**
- d) **Son factibles de alcanzar considerando los plazos y los recursos humanos y financieros con los que cuenta el programa.**

La respuesta es “**No**”.

El diseño metodológico del Pp K008 no es claro, por lo que se debe corregir para que la MIR mida lo que debe medir, desde los avances en las actividades, componentes (servicios del Pp), propósito (objetivo central) y fin, impacto del Pp.

Aunque en principio, las metas de los indicadores de la MIR del Pp K008 “Ampliación, Operación y Mantenimiento de Alumbrado Público” cuentan con unidad de medida, no son laxas, miden la efectividad y son factibles, no existe una correcta definición de los objetivos del Pp.

Cuadro 10. MIR del Pp K008 “Ampliación, Operación y Mantenimiento de Alumbrado Público”

Nivel	Resumen Narrativo	Indicador	Medios de verificación	Metas
Fin	Contribuir a mejorar el alumbrado público de la Ciudad de México para mayor seguridad de sus habitantes.	Variación porcentual de la modernización de luminarias en la red vial primaria de la ciudad de México	Censo anual de alumbrado público elaborado por la Dirección de Alumbrado Público y la Comisión Federal de Electricidad	60%
Propósito	Mejores condiciones del alumbrado público instalado en la red vial primaria de la Ciudad de México en beneficio de conductores y peatones.	Porcentaje de vialidades con nueva tecnología en el alumbrado público de la red vial primaria	Censo anual de alumbrado público elaborado por la Dirección de Alumbrado Público y la Comisión Federal de Electricidad	25%
Componente	Luminarios de alumbrado público sustituidos con tecnología Led en la Red Vial Primaria.	Porcentaje de avance en sustitución de luminarios con tecnología led	Informes de Avance Trimestral (IAT)	100%
Componente	Alumbrado público reparado en la Red Vial Primaria de la Ciudad de México.	Porcentaje de acciones de mantenimiento correctivo del alumbrado público	Informes de Avance Trimestral (IAT)	100%
Actividad	Renovación de luminarios a través de contratos de obra pública.	Porcentaje de avance instalación de luminarios led adquiridos	Informes de Avance Trimestral (IAT)	100%
Actividad	Renovación de luminarios a través de mantenimiento correctivo.	Porcentaje de avance instalación de luminarios led por contrato	Informes de Avance Trimestral (IAT)	100%



Actividad	Atención de la demanda ciudadana de alumbrado público.	Atención a la demanda ciudadana	Sistema Único de Atención Ciudadana (SUAC)	100%
-----------	--	---------------------------------	--	------

Fuente: SOBSE, 2021.

En la respuesta a la pregunta anterior se presenta una propuesta de MIR que brinda mejor claridad a los objetivos del Pp K008.

14. En cada uno de los niveles de objetivos de la MIR del programa (Fin, Propósito, Componentes y Actividades) existen indicadores para medir el desempeño del programa con las siguientes características:

- a) Claros
- b) Relevantes
- c) Económicos
- d) Monitoreables
- e) Adecuados
- f) Aportación marginal.

La respuesta es “No”.

Dado que el Pp K008 no presenta un correcto diseño conceptual desde la definición del Problema y por consiguiente la MIR no mide lo que debe medir, y de acuerdo con la MML “Los indicadores serán claros y precisos si el objetivo al que están asociados también lo es”⁶, no vale la pena revisar si los indicadores en cada uno de los niveles de objetivos de la MIR actual son Claros, Relevantes, Económicos, Monitoreables, Adecuados y proporciona información adicional a los demás indicadores.

Cuadro 11. Características de los indicadores de la MIR del Pp K008

Nivel	Resumen Narrativo	Indicador	Claro	Relevante	Económico	Monitoreable	Adecuado	Aportación marginal
Fin	Contribuir a mejorar el alumbrado público de la Ciudad de México para mayor seguridad de sus habitantes.	Variación porcentual de la modernización de luminarias en la red vial primaria de la ciudad de México	No	No	No	No	No	No
Propósito	Mejores condiciones del alumbrado público instalado en la red vial primaria de la Ciudad de México en beneficio de conductores y peatones.	Porcentaje de vialidades con nueva tecnología en el alumbrado público de la red vial primaria	No	No	No	No	No	No
Componente	Luminarios de alumbrado público	Porcentaje de avance en sustitución de	No	No	No	No	No	No

⁶ CONEVAL, 2013.

	sustituidos con tecnología Led en la Red Vial Primaria.	luminarios con tecnología led						
Componente	Alumbrado público reparado en la Red Vial Primaria de la Ciudad de México.	Porcentaje de acciones de mantenimiento o correctivo del alumbrado público	No	No	No	No	No	No
Actividad	Renovación de luminarios a través de contratos de obra pública.	Porcentaje de avance instalación de luminarios led adquiridos	No	No	No	No	No	No
Actividad	Renovación de luminarios a través de mantenimiento o correctivo.	Porcentaje de avance instalación de luminarios led por contrato	No	No	No	No	No	No
Actividad	Atención de la demanda ciudadana de alumbrado público.	Atención a la demanda ciudadana	No	No	No	No	No	No

Fuente: Elaboración propia con información de SOBSE, 2021.

En la respuesta a la pregunta 12 se presenta una propuesta de MIR que brinda mejor claridad a los objetivos del Pp K008.

15. ¿Se cuenta con fichas técnicas de los indicadores del Pp y cuentan con la siguiente información?
- a) Nombre del Indicador.
 - b) Definición del indicador.
 - c) Dimensión a medir.
 - d) Método de cálculo.
 - e) Unidad de medida.
 - f) Frecuencia de medición.
 - g) Línea base.
 - h) Metas.
 - i) Sentido del indicador.
 - j) Comportamiento del indicador (ascendente, descendente, regular o nominal).
 - k) Parámetros de semaforización.

La respuesta es “**No**”.

Dado que el Pp K008 no presenta un correcto diseño conceptual desde la definición del Problema y por consiguiente la MIR no mide lo que debe medir, y de acuerdo con la MML “Los indicadores serán claros y precisos si el objetivo al que están asociados también lo es”, no vale la pena analizar si se cuenta con fichas técnicas de los indicadores del Pp.

En la respuesta a la pregunta 12 se presenta una propuesta de MIR que brinda mejor claridad a los objetivos del Pp K008.



16. ¿Las fuentes de información y los medios de verificación de cada indicador son claros y están disponibles? y ¿Cumplen con las siguientes características?

- a) Las fuentes de información se identifican como bases de datos y su nomenclatura es clara.**
- b) Los Medios de verificación señalan el sitio en donde se deposita la información sobre el cumplimiento de las metas de los indicadores.**
- c) Los sitios son oficiales como páginas o portales de gobierno.**

La respuesta es “**No**”.

Dado que el Pp K008 no presenta un correcto diseño conceptual desde la definición del Problema y por consiguiente la MIR no mide lo que debe medir, y de acuerdo con la MML “Los indicadores serán claros y precisos si el objetivo al que están asociados también lo es”, no vale la pena analizar si las fuentes de información y los medios de verificación de cada indicador son claros y están disponibles.

En la respuesta a la pregunta 12 se presenta una propuesta de MIR que brinda mejor claridad a los objetivos del Pp K008.

Capítulo 6

**COINCIDENCIAS,
COMPLEMENTARIEDADES,
SIMILITUDES Y DUPLICIDADES
DE ACCIONES CON OTROS
PROGRAMAS PÚBLICOS**



Capítulo 6. Coincidencias, complementariedades, similitudes y duplicidades de acciones con otros programas públicos

17. ¿Con cuáles Pp que operan en la Ciudad de México, podría existir complementariedad y/o sinergia?

No procede valoración cuantitativa.

Dado que no existe un correcto diseño conceptual, no se puede afirmar que el Pp K008 “Ampliación, Operación y Mantenimiento de Alumbrado Público” presente complementariedad y/o sinergia con otro Pp, ya que no se cuenta con información de otros Pp, como sus MIR o diagnóstico.

Capítulo 7

TRANSPARENCIA Y RENDICIÓN DE CUENTAS

Capítulo 7. Transparencia y rendición de cuentas

18. ¿El Pp cuenta con mecanismo de transparencia y rendición de cuentas a través de los cuales pone a disposición del público la información de, por lo menos, los temas que a continuación se señalan?

- a) Los documentos normativos y/u operativos del Pp.**
- b) La información financiera sobre el presupuesto asignado, así como los informes del ejercicio trimestral del gasto.**
- c) Los indicadores que permitan rendir cuentas de sus objetivos y resultados, así como las evaluaciones, estudios y encuestas financiados con recursos públicos.**
- d) Listado de personas físicas o morales a quienes se les asigne recursos públicos.**

La respuesta es “**No**”.

En la página electrónica oficial de la Secretaría de Obras y Servicios (SOBSE), como Unidad Responsable del Gasto (URG) del Pp K008 “Ampliación, Operación y Mantenimiento de Alumbrado Público”, no existe información del Pp K008.

No obstante, en la misma página electrónica de la SOBSE se tiene una liga al Portal de Transparencia de la Ciudad de México, donde se presentan los lineamientos en materia de transparencia que rigen a las dependencias de gobierno de la CDMX, además de una liga al “Sistema de Solicitudes de Información de la Ciudad de México (INFOMEX DF)”.

Se debe publicar en la página de internet de la SOBSE los avances en las metas establecidas en la MIR del Pp K008.

***ANÁLISIS DE FORTALEZAS,
OPORTUNIDADES,
DEBILIDADES, AMENAZAS Y
RECOMENDACIONES***

Análisis de Fortalezas, Oportunidades, Debilidades, Amenazas y Recomendaciones

Tema: Problema o necesidad pública.		
Fortaleza y oportunidad	Referencia (pregunta)	Recomendación
No aplica	No aplica	No aplica
Debilidad y amenaza	Referencia (pregunta)	Recomendación
1. Debilidad: No existe un correcto diseño conceptual del Pp K008, desde la identificación del problema.	1	1. Elaborar el Diagnóstico apegándose a la guía metodológica denominada “Manual para la Elaboración de Diagnósticos de Programas presupuestarios nuevos o que tuvieron alguna modificación sustantiva”.
2. Debilidad: Es incorrecto el planteamiento del problema central, pues debe contener a la población objetivo y las características que hacen necesaria la existencia del programa para resolverlas.	1	2. Se debe corregir la identificación del problema.
3. Debilidad: No se presenta la cuantificación y características de la población que presenta el problema.	1	3. Se debe presentar la correcta cuantificación y características de la población que presenta el problema.
4. Debilidad: Dado que no se encuentra definida la Población Objetivo del Programa, no se tiene su ubicación territorial.	1	4. Se debe presentar la correcta cuantificación y características de la población que presenta el problema, incluida su ubicación territorial.
5. Debilidad: En el diagnóstico no se presenta algún mecanismo ni periodo de actualización del mismo.	1	5. Se debe corregir el diagnóstico, incluyendo algún mecanismo y periodo de actualización.

Tema: Contribuciones a las metas y objetivos al Programa de Gobierno de la Ciudad de México 2019-2024.		
Debilidad y amenaza	Referencia (pregunta)	Recomendación
1. Debilidad: No existe algún documento donde se establezca la vinculación con los ODS de la Agenda 2030.	5	6. Incluir en la elaboración del diagnóstico específico del Pp la vinculación con los ODS.

Tema: Cobertura y Focalización.

Debilidad y amenaza	Referencia (pregunta)	Recomendación
1. Debilidad: La población potencial y objetivo del Pp, no se encuentra correctamente definida.	6	7. Se debe hacer la correcta definición de las poblaciones potencial y objetivo.

Tema: Consistencia de la MIR del Pp

Debilidad y amenaza	Referencia (pregunta)	Recomendación
1. Debilidad: No se tiene algún documento normativo del Pp K008 “Ampliación, Operación y Mantenimiento de Alumbrado Público” donde se identifiquen los elementos de la MIR del programa.	7	8. Incluir en el Diagnóstico del Pp K008 la MIR y los nombres de los documentos normativos que den sustento al Pp.
2. Debilidad: No existe claridad ni congruencia entre todos los elementos que forman la MIR	8	9. Se debe corregir el diagnóstico, desde la adecuada identificación del problema, correcta definición del objetivo-propósito, hasta una MIR que mida lo que debe medir.
3. Debilidad: La lógica horizontal de la MIR del Pp no es clara.	12	10. Se debe corregir el diagnóstico, desde la adecuada identificación del problema, correcta definición del objetivo-propósito, hasta una MIR.

Tema: Coincidencias, complementariedades, similitudes y duplicidades de acciones con otros programas públicos.

Debilidad y amenaza	Referencia (pregunta)	Recomendación
1. Debilidad: Producto de que no hay una definición correcta de la problemática y de la población que atiende el Pp, no se pudo identificar los programas presupuestarios que podrían guardar complementariedad o sinergia con el programa evaluado.	17	11. Elaborar el Diagnóstico particular del Pp y que en su integración se documente aquellos programas presupuestarios de la estructura programática de la Ciudad de México con los cuales podría tener complementariedad o sinergia el Pp.



Tema: Transparencia y rendición de cuentas

Debilidad y amenaza	Referencia (pregunta)	Recomendación
<p>1. Debilidad: En la página electrónica oficial de la Secretaría de Obras y Servicios (SOBSE), como Unidad Responsable del Gasto (URG) del Pp K008 “Ampliación, Operación y Mantenimiento de Alumbrado Público”, no existe información del Pp K008</p>	<p>18</p>	<p>12. Se debe publicar en la página de internet de la SOBSE los avances en las metas establecidas en la MIR del Pp K008.</p>

RESULTADOS Y RECOMENDACIONES

Anexo C formato 1. Cuadro de resultados y recomendaciones

Resultados y recomendaciones					
No.	Debilidad o amenaza	Recomendación	Propuesta de mejora	Mejora esperada	Referencia capítulo y pregunta
1	No existe un correcto diseño conceptual del Pp K008, desde la identificación del problema	Corregir el Diagnóstico apegándose a la guía metodológica denominada “Manual para la Elaboración de Diagnósticos de Programas presupuestarios nuevos o que tuvieron alguna modificación sustantiva”.	Se anexa propuesta de Problema, Objetivo y MIR	Revisión de propuesta y adecuación de la propuesta de MIR a las condiciones actuales del Pp	Todos los capítulos
2	No existe un correcto diseño conceptual del Pp K008, desde la identificación del problema	Se debe hacer un rediseño siguiendo de manera correcta la Metodología de Marco Lógico, para ello se debe capacitar al personal involucrado en la operación del Pp y sea capaz de elaborar de manera correcta la MIR del Pp K008	Se anexa propuesta de Problema, Objetivo y MIR	Rediseño del Pp K008	Todos los capítulos
3	Es incorrecto el planteamiento del problema central, pues debe contener a la población objetivo y las características que hacen necesaria la existencia del programa para resolverlas	Se debe corregir la adecuada identificación del problema.	Se anexa propuesta de Problema	Rediseño del Pp K008	Capítulo 2 Pregunta 1
4	No se presenta la cuantificación y características de la población que presenta el problema.	Se debe presentar la correcta cuantificación y características de la población que presenta el problema	Estadísticas de usuarios del alumbrado público	Rediseño del Pp K008	Capítulo 2 Pregunta 1
5	Dado que no se encuentra definida la Población Objetivo del Programa, no se tiene su ubicación territorial.	Se debe presentar la correcta cuantificación y características de la población que presenta el problema, incluida su ubicación territorial.	Estadísticas de usuarios del alumbrado público	Rediseño del Pp K008	Capítulo 2 Pregunta 1
6	En el diagnóstico no se presenta algún mecanismo ni periodo de actualización del mismo.	Se debe corregir el diagnóstico, incluyendo algún mecanismo y periodo de actualización.	Diagnóstico rediseñado.	Rediseño del Pp K008	Capítulo 2 Pregunta 1
7	No existe algún documento donde se	Incluir en la elaboración del diagnóstico específico	Elaboración del Diagnóstico	Diagnóstico del Pp K008	Capítulo 3 Pregunta 5

	establezca la vinculación con los ODS de la Agenda 2030	del Pp la vinculación con los ODS.			
8	La población potencial y objetivo del Pp, no se encuentra correctamente definida	Se debe hacer la correcta definición de las poblaciones potencial y objetivo	Estadísticas de usuarios	Rediseño del Pp K008	Capítulo 4 Pregunta 6
9	No se tiene algún documento normativo del Pp K008 “Ampliación, Operación y Mantenimiento de Alumbrado Público” donde se identifiquen los elementos de la MIR del programa.	Incluir en el Diagnóstico del Pp K008 la MIR y los nombres de los documentos normativos que den sustento al Pp.	Diagnóstico rediseñado.	Rediseño del Pp K008	Capítulo 5 Pregunta 7
10	No existe claridad ni congruencia entre todos los elementos que forman la MIR.	Se debe corregir el diagnóstico, desde la adecuada identificación del problema, correcta definición del objetivo-propósito, hasta una MIR que mida lo que debe medir.	Se anexa propuesta de Problema, Objetivo y MIR.	Rediseño del Pp K008	Capítulo 5 Pregunta 8
11	La lógica horizontal de la MIR del Pp no es clara.	Se debe corregir el diagnóstico, desde la adecuada identificación del problema, correcta definición del objetivo-propósito, hasta una MIR.	Se anexa propuesta de Problema, Objetivo y MIR.	Rediseño del Pp K008	Capítulo 5 Pregunta 12
12	Producto de que no hay una definición de la problemática y de la población que atiende el Pp, no se pudo identificar los programas presupuestarios que podrían guardar complementariedad o sinergia con el programa evaluado.	Elaborar el Diagnóstico particular del Pp y que en su integración se documente aquellos programas presupuestarios de la estructura programática de la Ciudad de México con los cuales podría tener complementariedad o sinergia el Pp	Se anexa propuesta de Problema, Objetivo y MIR.	Rediseño del Pp K008	Capítulo 6 Pregunta 17
13	En la página electrónica oficial de la Secretaría de Obras y Servicios (SOBSE), como Unidad Responsable del Gasto (URG) del Pp K008 “Ampliación, Operación y Mantenimiento de Alumbrado Público”, no existe información del Pp K008	Se debe publicar en la página de internet de la SOBSE los avances en las metas establecidas en la MIR del Pp K008	Se debe publicar en la página de internet de la SOBSE los avances en las metas establecidas en la MIR del Pp K008	Información del Pp K008 en la página de internet de la SOBSE	Capítulo 7 Pregunta 18

Fuente: Elaboración propia.

CONCLUSIONES

Conclusiones

El Pp K008 presenta un diseño conceptual con muchas deficiencias, empezando por la incorrecta identificación y definición del problema, no se presenta la cuantificación y características de la población que presenta el problema, es decir no se presenta la Población, Potencial, Objetivo ni Atendida.

La MIR actual del Pp K008 presenta deficiencias, esto es consecuencia de que desde la definición del Problema no está claro qué trata de resolver el Programa, en el esfuerzo de elaborar la MIR del Pp, se confunden los conceptos, como plantear una falta de solución en lugar de un problema que contenga a la población que sufre del problema.

Se debe hacer un rediseño siguiendo de manera correcta la Metodología de Marco Lógico, para ello se debe capacitar al personal involucrado en la operación del Pp y sea capaz de elaborar de manera correcta la MIR del Pp K008.

A manera de propuesta, se presenta a continuación un acercamiento a lo que puede ser la definición del Problema y la MIR:

El problema puede ser: “los habitantes de la CDMX con baja calidad de vida al contar con el alumbrado público en malas condiciones”, de ahí se tiene el Objetivo-Propósito: “los habitantes de la CDMX con buena calidad de vida al contar con el alumbrado público en buenas condiciones”, y de aquí la MIR:

Cuadro 12. Propuesta de MIR del Pp K008 “Ampliación, Operación y Mantenimiento de Alumbrado Público”

Nivel	Resumen Narrativo	Indicador
Fin	Contribuir al (2.2) Desarrollo urbano sustentable e incluyente de la CDMX	Se debe definir por la Secretaría de Finanzas
Propósito	Los habitantes de la CDMX con buena calidad de vida al contar con el alumbrado público en buenas condiciones	Porcentaje de habitantes beneficiados
Componente	Luminarios de alumbrado público sustituidos con tecnología Led	Porcentaje de luminarios sustituidos
	Alumbrado público reparado	Porcentaje de alumbrado público reparado
Actividad	Diagnosticar	Porcentaje de diagnósticos validados
	Planear	Porcentaje de trabajos incluidos en la planeación
	Contratar	Porcentaje de trabajos contratados
	Realizar Control y Seguimiento	Porcentaje de avance de trabajos
	Entregar trabajo	Porcentaje de trabajos entregados

Fuente: Elaboración propia.

ANEXOS

Anexo C formato 2. Cuadro de Indicadores

Nombre del Programa: **K008 “Ampliación, Operación y Mantenimiento de Alumbrado Público”**

Modalidad: **K - Inversión**

Dependencia/Entidad: **Ciudad de México**

Unidad Responsable: **Secretaría de Obras y Servicios de la CDMX (SOBSE)**

Tipo de Evaluación: **En materia de Diseño**

Año de evaluación: **2020**

Nivel de objetivo	Nombre del indicador	Método de cálculo	Claro	Relevante	Económico	Monitoreable	Adecuado	Definición	Unidad de Medida	Frecuencia de medición	Línea base	Metas	Comportamiento del indicador
Fin	Valoración porcentual de la modernización de luminarias en la Red Vial Primaria de la Ciudad de México	(Cantidad de luminarias LED en la Red Vial Primaria/Total de luminarias en la Red Vial)*100	No	No	No	No	No	No	No	No	No	No	No
Propósito	Porcentaje de vialidades con nueva tecnología en el alumbrado público de la Red Vial Primaria	(Cantidad de vialidades de la Red Vial Primaria con tecnología led/Cantidad de vialidades de la red vial primaria)*100	No	No	No	No	No	No	No	No	No	No	No



Componente 1	Porcentaje de avance en sustitución de luminarios con tecnología led	(Cantidad de luminarias sustituidas con led/Cantidad total de luminarias programas a sustituir con led	No	No	No	No	No	No	No	No	No	No	No
Componente 2	Porcentaje de acciones de Mantenimiento correctivo del alumbrado público	(Cantidad acumulada de acciones de mantenimiento del alumbrado público en la Red Vial Primaria/Cantidad acumulada de acciones de mantenimiento del alumbrado público de la Red Vial Primaria en el	No	No	No	No	No	No	No	No	No	No	No
Actividades	Porcentaje de avance Instalación de luminarios de Led adquiridos	(Cantidad de luminarios de led sustituidos/Cantidad de luminarios led adquiridos)*100	No	No	No	No	No	No	No	No	No	No	No
	Porcentaje de avance de Instalación de luminarios	(Cantidad de luminarios led sustituidos por contrato/Cantidad de luminarios led programados)	No	No	No	No	No	No	No	No	No	No	No



	de Led por contrato												
	Atención a la demanda ciudadana	Total de solicitudes atendidas del sistema de atención ciudadana/Total de solicitudes recibidas en el sistema de atención ciudadana)*100	No	No	No	No	No	No	No	No	No	No	No

Fuente: Información proporcionada por la SOBSE.



Anexo C formato 3. Complementariedades, similitudes y duplicidades

Producto de que no hay una correcta definición de la problemática y de la población que atiende el Pp K008, no se puede identificar los programas presupuestarios que podrían guardar complementariedad o sinergia con el programa evaluado.

***FORMATO PARA LA DIFUSIÓN
DE LOS RESULTADOS DE LAS
EVALUACIONES (CONAC)***

*Formato para la difusión de los resultados de las evaluaciones (CONAC)*

1. Descripción de la Evaluación	
1.1 Nombre de la evaluación: Evaluación de Diseño del Pp K008 Ampliación, Operación y Mantenimiento de Alumbrado Público	
1.2 Fecha de inicio de la evaluación (dd/mm/aaaa): 02/julio/2021	
1.3 Fecha de término de la evaluación (dd/mm/aaaa): 4/octubre/2021	
1.4 Nombre de la persona responsable de darle seguimiento a la evaluación y nombre de la unidad administrativa a la que pertenece:	
Nombre: José Alejandro Canseco Flores	Unidad administrativa: Dirección de Alumbrado Público
1.5 Objetivo general de la evaluación: Valorar de forma imparcial el desempeño del Fondo de Capitalidad y de los Pp financiados con el mismo, a través de la verificación del cumplimiento de sus metas y objetivos con base en indicadores estratégicos y de gestión, con el fin de identificar las diferencias entre el desempeño real y el esperado. Así como revisar la creación y el diseño de los Pp que fueron financiados con los recursos del fondo, con el fin de verificar la vinculación de sus objetivos, analizar la consistencia entre su diseño, la contribución a la resolución del problema o necesidad para los cuales fueron creados e Identificar posibles complementariedades, similitudes y duplicidades con otros Pp.	
1.6 Objetivos específicos de la evaluación: <ul style="list-style-type: none"> ▪ Obtener información que oriente la toma de decisiones presupuestales para contribuir a la mejora continua en el ejercicio del gasto, con énfasis en la generación de valor público; ▪ Ordenar, a través de un calendario de trabajo, las actividades de evaluación y las de seguimiento al cumplimiento del programa; ▪ Incorporar los resultados de las evaluaciones como elemento relevante para fortalecer la administración de los recursos, privilegiando que éstos sean ejercidos con eficiencia, eficacia, economía, transparencia y honradez; ▪ Analizar la justificación de la creación y diseño del Pp; ▪ Examinar la contribución a la resolución del problema o necesidad para el cual fue creado el Pp; ▪ Valorar los mecanismos de focalización y cobertura de los bienes para la atención de las necesidades particulares identificadas en la Ciudad de México; ▪ Identificar y analizar la vinculación de los objetivos, con los objetivos del PGCDMX 2019-2024; ▪ Valorar los principales procesos en la gestión y operación, con el objetivo de identificar los problemas o limitantes que obstaculizan la gestión y ejecución de los recursos; ▪ Analizar la Matriz de Indicadores para Resultados; ▪ Valorar el desempeño de los indicadores estratégicos y de gestión, así como su orientación hacia resultados; ▪ Identificar posibles complementariedades, similitudes y duplicidades con otros fondos o Pp; ▪ Valorar el grado de sistematización de la información referente al ejercicio de los recursos para dar cumplimiento a las disposiciones en materia de rendición de cuentas y transparencia; 	
1.7 Metodología utilizada en la evaluación: La evaluación en materia de Diseño al Pp K008 se realizó de acuerdo a los Términos de Referencia para la Evaluación Específica de Desempeño al Fondo de Capitalidad y Específica de Desempeño y Diseño a los Programas presupuestarios Financiados con sus Recursos 2020 que fueron emitidos por la Secretaría de Administración y Finanzas del Gobierno de la Ciudad de México, en específico a lo establecido en el Anexo C, que contiene 18 preguntas metodológicas con el propósito de verificar la vinculación de los objetivos y analizar la consistencia entre el diseño permitiendo brindar solidez o continuidad al Programa presupuestario.	
Instrumentos de recolección de información:	
Cuestionarios_X_ Entrevistas_X_ Formatos__ Otros__ Especifique utilizados: Leyes, reglamentos, instrumentos de planeación, lineamientos, reglas, manuales administrativos y específicos de operación, informe de resultados diversos, matriz de indicadores para resultados y formatos, entre otros.	
Descripción de las técnicas y modelos	
La evaluación consideró la realización de un análisis de gabinete; lo que implicó llevar a cabo un análisis valorativo de la información contenida en registros administrativos, bases de datos, evaluaciones, documentos oficiales, documentos normativos y sistemas de información, entre otros, presentados por las URG; y enviados como fuentes de información por parte de la Dirección General de Planeación Presupuestaria, Control y Evaluación de Gasto.	

2. Principales hallazgos de la evaluación

2.1 Describir los hallazgos más relevantes de la evaluación:

- No existe un correcto diseño conceptual del Pp K008, desde la identificación del problema
- Es incorrecto el planteamiento del problema central, pues debe contener a la población objetivo y las características que hacen necesaria la existencia del programa para resolverlas
- No se presenta la cuantificación y características de la población que presenta el problema.
- Dado que no se encuentra definida la Población Objetivo del Programa, no se tiene su ubicación territorial.

- En el diagnóstico no se presenta algún mecanismo ni periodo de actualización del mismo.
- No existe algún documento donde se establezca la vinculación con los ODS de la Agenda 2030
- La población potencial y objetivo del Pp, no se encuentra correctamente definida
- No se tiene algún documento normativo del Pp K008 “Ampliación, Operación y Mantenimiento de Alumbrado Público” donde se identifiquen los elementos de la MIR del programa.
- No existe claridad ni congruencia entre todos los elementos que forman la MIR.
- La lógica horizontal de la MIR del Pp no es clara.
- Producto de que no hay una definición de la problemática y de la población que atiende el Pp, no se pudo identificar los programas presupuestarios que podrían guardar complementariedad o sinergia con el programa evaluado.
- En la página electrónica oficial de la Secretaría de Obras y Servicios (SOBSE), como Unidad Responsable del Gasto (URG) del Pp K008 “Ampliación, Operación y Mantenimiento de Alumbrado Público”, no existe información del Pp K008

2.2 Señalar cuáles son las principales Fortalezas, Oportunidades, Debilidades y Amenazas (FODA), de acuerdo con los temas del programa, estrategia o instituciones

2.2.1 Fortalezas:

2.2.2 Oportunidades:

2.2.3 Debilidades:

- No existe un correcto diseño conceptual del Pp K008, desde la identificación del problema
- Es incorrecto el planteamiento del problema central, pues debe contener a la población objetivo y las características que hacen necesaria la existencia del programa para resolverlas
- No se presenta la cuantificación y características de la población que presenta el problema.
- Dado que no se encuentra definida la Población Objetivo del Programa, no se tiene su ubicación territorial.
- En el diagnóstico no se presenta algún mecanismo ni periodo de actualización del mismo.
- No existe algún documento donde se establezca la vinculación con los ODS de la Agenda 2030
- La población potencial y objetivo del Pp, no se encuentra correctamente definida
- No se tiene algún documento normativo del Pp K008 “Ampliación, Operación y Mantenimiento de Alumbrado Público” donde se identifiquen los elementos de la MIR del programa.
- No existe claridad ni congruencia entre todos los elementos que forman la MIR.
- La lógica horizontal de la MIR del Pp no es clara.
- Producto de que no hay una definición de la problemática y de la población que atiende el Pp, no se pudo identificar los programas presupuestarios que podrían guardar complementariedad o sinergia con el programa evaluado.
- En la página electrónica oficial de la Secretaría de Obras y Servicios (SOBSE), como Unidad Responsable del Gasto (URG) del Pp K008 “Ampliación, Operación y Mantenimiento de Alumbrado Público”, no existe información del Pp K008

2.2.4 Amenazas:

3. Conclusiones y recomendaciones de la evaluación

3.1 Describir brevemente las conclusiones de la evaluación:

El Pp K008 presenta un diseño conceptual con muchas deficiencias, empezando por la incorrecta identificación y definición del problema, no se presenta la cuantificación y características de la población que presenta el problema, es decir no se presenta la Población, Potencial, Objetivo ni Atendida.

La MIR actual del Pp K008 presenta deficiencias, esto es consecuencia de que desde la definición del Problema no está claro qué trata de resolver el Programa, en el esfuerzo de elaborar la MIR del Pp, se confunden los conceptos, como plantear una falta de solución en lugar de un problema que contenga a la población que sufre del problema.

Se debe hacer un rediseño siguiendo de manera correcta la Metodología de Marco Lógico, para ello se debe capacitar al personal involucrado en la operación del Pp y sea capaz de elaborar de manera correcta la MIR del Pp K008.

A manera de propuesta, se presenta a continuación un acercamiento a lo que puede ser la definición del Problema y la MIR:

El problema puede ser: “los habitantes de la CDMX con baja calidad de vida al contar con el alumbrado público en malas condiciones”, de ahí se tiene el Objetivo-Propósito: “los habitantes de la CDMX con buena calidad de vida al contar con el alumbrado público en buenas condiciones”

3.2 Describir las recomendaciones de acuerdo a su relevancia:

1. Corregir el Diagnóstico apeándose a la guía metodológica denominada “Manual para la Elaboración de Diagnósticos de Programas presupuestarios nuevos o que tuvieron alguna modificación sustantiva”.
2. Se debe hacer un rediseño siguiendo de manera correcta la Metodología de Marco Lógico, para ello se debe capacitar al personal involucrado en la operación del Pp y sea capaz de elaborar de manera correcta la MIR del Pp K008
3. Se debe corregir la adecuada identificación del problema.
4. Se debe presentar la correcta cuantificación y características de la población que presenta el problema

5. Se debe presentar la correcta cuantificación y características de la población que presenta el problema, incluida su ubicación territorial.
6. Se debe corregir el diagnóstico, incluyendo algún mecanismo y periodo de actualización.
7. Incluir en la elaboración del diagnóstico específico del Pp la vinculación con los ODS.
8. Se debe hacer la correcta definición de las poblaciones potencial y objetivo
9. Incluir en el Diagnóstico del Pp K008 la MIR y los nombres de los documentos normativos que den sustento al Pp.
10. Se debe corregir el diagnóstico, desde la adecuada identificación del problema, correcta definición del objetivo-propósito, hasta una MIR que mida lo que debe medir.
11. Se debe corregir el diagnóstico, desde la adecuada identificación del problema, correcta definición del objetivo-propósito, hasta una MIR.
12. Elaborar el Diagnóstico particular del Pp y que en su integración se documente aquellos programas presupuestarios de la estructura programática de la Ciudad de México con los cuales podría tener complementariedad o sinergia el Pp
13. Se debe publicar en la página de internet de la SOBSE los avances en las metas establecidas en la MIR del Pp K008

4. Datos de la estancia evaluadora

4.1 Nombre del coordinador de la evaluación: Dra. Alma Rosa Mendoza Rosas.
4.2 Cargo: Coordinadora de Evaluación.
4.3 Institución a la que pertenece: Persona física.
4.4 Principales colaboradores: Roberto Osvaldo Ramos Cortés
4.5 Correo electrónico del coordinador de la evaluación: alma.mendozar@gmail.com
4.6 Teléfono (con clave lada): 595 933 7219

5. Identificación del (los) programa(s)

5.1 Nombre del (los) programa(s) evaluado(s): Ampliación, Operación y Mantenimiento de Alumbrado Público	
5.2 Siglas: K008	
5.3 Ente público coordinador del (los) programa(s): Secretaría de Obras y Servicios (SOBSE)	
5.4 Poder público al que pertenece(n) el(los) programa(s): Poder Ejecutivo <input checked="" type="checkbox"/> Poder Legislativo <input type="checkbox"/> Poder Judicial <input type="checkbox"/> Ente Autónomo <input type="checkbox"/>	
5.5 Ámbito gubernamental al que pertenece(n) el(los) programa(s): Federal <input type="checkbox"/> Estatal <input checked="" type="checkbox"/> Local <input type="checkbox"/>	
5.6 Nombre de la(s) unidad(es) administrativa(s) y de (los) titular(es) a cargo del (los) programa(s):	
5.6.1 Nombre(s) de la(s) unidad(es) administrativa(s) a cargo de (los) programa(s): Secretaría de Obras y Servicios (SOBSE)	
5.6.2 Nombre(s) de (los) titular(es) de la(s) unidad(es) administrativa(s) a cargo de (los) programa(s) (nombre completo, correo electrónico y teléfono con clave lada):	
Nombre: José Alejandro Canseco Flores correo: gcalzadas@cdmx.gob.mx ; tel. 55 53 45 82 27	Unidad administrativa: Dirección de Alumbrado Público

6. Datos de contratación de la evaluación

6.1 Tipo de contratación
6.1.1 Adjudicación Directa <input checked="" type="checkbox"/> 6.1.2 Invitación a tres <input type="checkbox"/> 6.1.3 Licitación Pública Nacional <input type="checkbox"/> 6.1.4 Licitación Pública Internacional <input type="checkbox"/> 6.1.5 Otro: (Señalar) _____
6.2 Unidad administrativa responsable de contratar la evaluación: Encargado del Despacho de la Dirección General de Administración y Finanzas
6.3 Costo total de la evaluación: \$67,800.00
6.4 Fuente de Financiamiento: Fiscales (Recursos Propios)

7. Difusión de la evaluación

7.1 Difusión en internet de la evaluación: http://www.finanzas.cdmx.gob.mx/
7.2 Difusión en internet del formato: http://www.finanzas.cdmx.gob.mx/

BIBLIOGRAFÍA



Bibliografía

- Gobierno de la Ciudad de México. (2019). Programa de Gobierno de la Ciudad de México, 2019-2024. Recuperado el 21 de septiembre de 2021, de https://plazapublica.cdmx.gob.mx/uploads/decidim/attachment/file/12/plan_gob_nov_digital.pdf.
- Gobierno de la Ciudad de México. (Sin fecha). Secretaría de Administración y Finanzas. Guía para el Diseño y Construcción de Indicadores. Recuperado el 13 de septiembre de 2021, de http://procesos.finanzas.cdmx.gob.mx/pbr_new/assets/doc/norm_local/GUIA_PARA_EL_DISENO_Y_CONSTRUCCION_DE_INDICADORES.pdf.
- Gobierno de la Ciudad de México. (Sin fecha). Secretaría de Administración y Finanzas. Diseño de la Matriz de Indicadores del Programa presupuestario. Recuperado el 13 de septiembre de 2021, de http://procesos.finanzas.cdmx.gob.mx/pbr_new/assets/doc/norm_local/DOCUMENTO_DE_DISENO%CC%83O_DE_LA_MATRIZ_DE_INDICADORES_DEL_PROGRAMA_PRESUPUESTARIO.pdf.
- Gobierno de la Ciudad de México. (Sin fecha). Secretaría de Administración y Finanzas. Manual para la elaboración de Diagnósticos de Programas nuevos o que tuvieron una modificación sustantiva. Recuperado el 13 de septiembre de 2021, de http://procesos.finanzas.cdmx.gob.mx/pbr_new/assets/doc/norm_local/MANUAL_PARA_LA_ELABORACION_DE_DIAGNOSTICOS_DE_PROGRAMAS_PRESUPUESTARIOS_NUEVOS_O_QUE_TUVIERON_ALGUNA_MODIFICACION_SUSTANTIVA.pdf.
- Gobierno de la Ciudad de México. Secretaría de Administración y Finanzas. (Sin fecha). Términos de Referencia para la Evaluación Específica de Desempeño al Fondo de Capitalidad y Específica de Desempeño y Diseño a los Programas presupuestarios Financiados con sus Recursos 2020. Recuperado el 25 de agosto de 2021, de http://procesos.finanzas.cdmx.gob.mx/pbr_new/assets/doc/terminos_referencia/2021/TdR_FAM_y_Pp_Financiados_con_sus_Recursos_2020.pdf.

Formato para la difusión de los resultados de las evaluaciones (CONAC)

1. Descripción de la Evaluación	
1.1 Nombre de la evaluación: Evaluación de Diseño del Pp K008 Ampliación, Operación y Mantenimiento de Alumbrado Público	
1.2 Fecha de inicio de la evaluación (dd/mm/aaaa): 02/julio/2021	
1.3 Fecha de término de la evaluación (dd/mm/aaaa): 4/octubre/2021	
1.4 Nombre de la persona responsable de darle seguimiento a la evaluación y nombre de la unidad administrativa a la que pertenece:	
Nombre: José Alejandro Canseco Flores	Unidad administrativa: Dirección de Alumbrado Público
1.5 Objetivo general de la evaluación: Valorar de forma imparcial el desempeño del Fondo de Capitalidad y de los Pp financiados con el mismo, a través de la verificación del cumplimiento de sus metas y objetivos con base en indicadores estratégicos y de gestión, con el fin de identificar las diferencias entre el desempeño real y el esperado. Así como revisar la creación y el diseño de los Pp que fueron financiados con los recursos del fondo, con el fin de verificar la vinculación de sus objetivos, analizar la consistencia entre su diseño, la contribución a la resolución del problema o necesidad para los cuales fueron creados e identificar posibles complementariedades, similitudes y duplicidades con otros Pp.	
1.6 Objetivos específicos de la evaluación: <ul style="list-style-type: none">▪ Obtener información que oriente la toma de decisiones presupuestales para contribuir a la mejora continua en el ejercicio del gasto, con énfasis en la generación de valor público;▪ Ordenar, a través de un calendario de trabajo, las actividades de evaluación y las de seguimiento al cumplimiento del programa;▪ Incorporar los resultados de las evaluaciones como elemento relevante para fortalecer la administración de los recursos, privilegiando que éstos sean ejercidos con eficiencia, eficacia, economía, transparencia y honradez;▪ Analizar la justificación de la creación y diseño del Pp;▪ Examinar la contribución a la resolución del problema o necesidad para el cual fue creado el Pp;▪ Valorar los mecanismos de focalización y cobertura de los bienes para la atención de las necesidades particulares identificadas en la Ciudad de México;▪ Identificar y analizar la vinculación de los objetivos, con los objetivos del PGCDMX 2019-2024;▪ Valorar los principales procesos en la gestión y operación, con el objetivo de identificar los problemas o limitantes que obstaculizan la gestión y ejecución de los recursos;▪ Analizar la Matriz de Indicadores para Resultados;▪ Valorar el desempeño de los indicadores estratégicos y de gestión, así como su orientación hacia resultados;▪ Identificar posibles complementariedades, similitudes y duplicidades con otros fondos o Pp;▪ Valorar el grado de sistematización de la información referente al ejercicio de los recursos para dar cumplimiento a las disposiciones en materia de rendición de cuentas y transparencia;	
1.7 Metodología utilizada en la evaluación: La evaluación en materia de Diseño al Pp K008 se realizó de acuerdo a los Términos de Referencia para la Evaluación Específica de Desempeño al Fondo de Capitalidad y Específica de Desempeño y Diseño a los Programas presupuestarios Financiados con sus Recursos 2020 que fueron emitidos por la Secretaría de Administración y Finanzas del Gobierno de la Ciudad de México, en específico a lo establecido en el Anexo C, que contiene 18 preguntas metodológicas con el propósito de verificar la vinculación de los objetivos y analizar la consistencia entre el diseño permitiendo brindar solidez o continuidad al Programa presupuestario.	
Instrumentos de recolección de información:	
Cuestionarios_X_ Entrevistas_X_ Formatos__ Otros__ Especifique utilizados: Leyes, reglamentos, instrumentos de planeación, lineamientos, reglas, manuales administrativos y específicos de operación, informe de resultados diversos, matriz de indicadores para resultados y formatos, entre otros.	
Descripción de las técnicas y modelos	
La evaluación consideró la realización de un análisis de gabinete; lo que implicó llevar a cabo un análisis valorativo de la información contenida en registros administrativos, bases de datos, evaluaciones, documentos oficiales, documentos normativos y sistemas de información, entre otros, presentados por las URG; y enviados como fuentes de información por parte de la Dirección General de Planeación Presupuestaria, Control y Evaluación de Gasto.	

2. Principales hallazgos de la evaluación

2.1 Describir los hallazgos más relevantes de la evaluación:

- No existe un correcto diseño conceptual del Pp K008, desde la identificación del problema
- Es incorrecto el planteamiento del problema central, pues debe contener a la población objetivo y las características que hacen necesaria la existencia del programa para resolverlas
- No se presenta la cuantificación y características de la población que presenta el problema.
- Dado que no se encuentra definida la Población Objetivo del Programa, no se tiene su ubicación territorial.

- En el diagnóstico no se presenta algún mecanismo ni periodo de actualización del mismo.
- No existe algún documento donde se establezca la vinculación con los ODS de la Agenda 2030
- La población potencial y objetivo del Pp, no se encuentra correctamente definida
- No se tiene algún documento normativo del Pp K008 “Ampliación, Operación y Mantenimiento de Alumbrado Público” donde se identifiquen los elementos de la MIR del programa.
- No existe claridad ni congruencia entre todos los elementos que forman la MIR.
- La lógica horizontal de la MIR del Pp no es clara.
- Producto de que no hay una definición de la problemática y de la población que atiende el Pp, no se pudo identificar los programas presupuestarios que podrían guardar complementariedad o sinergia con el programa evaluado.
- En la página electrónica oficial de la Secretaría de Obras y Servicios (SOBSE), como Unidad Responsable del Gasto (URG) del Pp K008 “Ampliación, Operación y Mantenimiento de Alumbrado Público”, no existe información del Pp K008

2.2 Señalar cuáles son las principales Fortalezas, Oportunidades, Debilidades y Amenazas (FODA), de acuerdo con los temas del programa, estrategia o instituciones

2.2.1 Fortalezas:

2.2.2 Oportunidades:

2.2.3 Debilidades:

- No existe un correcto diseño conceptual del Pp K008, desde la identificación del problema
- Es incorrecto el planteamiento del problema central, pues debe contener a la población objetivo y las características que hacen necesaria la existencia del programa para resolverlas
- No se presenta la cuantificación y características de la población que presenta el problema.
- Dado que no se encuentra definida la Población Objetivo del Programa, no se tiene su ubicación territorial.
- En el diagnóstico no se presenta algún mecanismo ni periodo de actualización del mismo.
- No existe algún documento donde se establezca la vinculación con los ODS de la Agenda 2030
- La población potencial y objetivo del Pp, no se encuentra correctamente definida
- No se tiene algún documento normativo del Pp K008 “Ampliación, Operación y Mantenimiento de Alumbrado Público” donde se identifiquen los elementos de la MIR del programa.
- No existe claridad ni congruencia entre todos los elementos que forman la MIR.
- La lógica horizontal de la MIR del Pp no es clara.
- Producto de que no hay una definición de la problemática y de la población que atiende el Pp, no se pudo identificar los programas presupuestarios que podrían guardar complementariedad o sinergia con el programa evaluado.
- En la página electrónica oficial de la Secretaría de Obras y Servicios (SOBSE), como Unidad Responsable del Gasto (URG) del Pp K008 “Ampliación, Operación y Mantenimiento de Alumbrado Público”, no existe información del Pp K008

2.2.4 Amenazas:

3. Conclusiones y recomendaciones de la evaluación

3.1 Describir brevemente las conclusiones de la evaluación:

El Pp K008 presenta un diseño conceptual con muchas deficiencias, empezando por la incorrecta identificación y definición del problema, no se presenta la cuantificación y características de la población que presenta el problema, es decir no se presenta la Población, Potencial, Objetivo ni Atendida.

La MIR actual del Pp K008 presenta deficiencias, esto es consecuencia de que desde la definición del Problema no está claro qué trata de resolver el Programa, en el esfuerzo de elaborar la MIR del Pp, se confunden los conceptos, como plantear una falta de solución en lugar de un problema que contenga a la población que sufre del problema.

Se debe hacer un rediseño siguiendo de manera correcta la Metodología de Marco Lógico, para ello se debe capacitar al personal involucrado en la operación del Pp y sea capaz de elaborar de manera correcta la MIR del Pp K008.

A manera de propuesta, se presenta a continuación un acercamiento a lo que puede ser la definición del Problema y la MIR:

El problema puede ser: “los habitantes de la CDMX con baja calidad de vida al contar con el alumbrado público en malas condiciones”, de ahí se tiene el Objetivo-Propósito: “los habitantes de la CDMX con buena calidad de vida al contar con el alumbrado público en buenas condiciones”

3.2 Describir las recomendaciones de acuerdo a su relevancia:

1. Corregir el Diagnóstico apejándose a la guía metodológica denominada “Manual para la Elaboración de Diagnósticos de Programas presupuestarios nuevos o que tuvieron alguna modificación sustantiva”.
2. Se debe hacer un rediseño siguiendo de manera correcta la Metodología de Marco Lógico, para ello se debe capacitar al personal involucrado en la operación del Pp y sea capaz de elaborar de manera correcta la MIR del Pp K008
3. Se debe corregir la adecuada identificación del problema.
4. Se debe presentar la correcta cuantificación y características de la población que presenta el problema

5. Se debe presentar la correcta cuantificación y características de la población que presenta el problema, incluida su ubicación territorial.
6. Se debe corregir el diagnóstico, incluyendo algún mecanismo y periodo de actualización.
7. Incluir en la elaboración del diagnóstico específico del Pp la vinculación con los ODS.
8. Se debe hacer la correcta definición de las poblaciones potencial y objetivo
9. Incluir en el Diagnóstico del Pp K008 la MIR y los nombres de los documentos normativos que den sustento al Pp.
10. Se debe corregir el diagnóstico, desde la adecuada identificación del problema, correcta definición del objetivo-propósito, hasta una MIR que mida lo que debe medir.
11. Se debe corregir el diagnóstico, desde la adecuada identificación del problema, correcta definición del objetivo-propósito, hasta una MIR.
12. Elaborar el Diagnóstico particular del Pp y que en su integración se documente aquellos programas presupuestarios de la estructura programática de la Ciudad de México con los cuales podría tener complementariedad o sinergia el Pp
13. Se debe publicar en la página de internet de la SOBSE los avances en las metas establecidas en la MIR del Pp K008

4. Datos de la estancia evaluadora

4.1 Nombre del coordinador de la evaluación: Dra. Alma Rosa Mendoza Rosas.
4.2 Cargo: Coordinadora de Evaluación.
4.3 Institución a la que pertenece: Persona física.
4.4 Principales colaboradores: Roberto Osvaldo Ramos Cortés
4.5 Correo electrónico del coordinador de la evaluación: alma.mendozar@gmail.com
4.6 Teléfono (con clave lada): 595 933 7219

5. Identificación del (los) programa(s)

5.1 Nombre del (los) programa(s) evaluado(s): Ampliación, Operación y Mantenimiento de Alumbrado Público	
5.2 Siglas: K008	
5.3 Ente público coordinador del (los) programa(s): Secretaría de Obras y Servicios (SOBSE)	
5.4 Poder público al que pertenece(n) el(los) programa(s): Poder Ejecutivo <input checked="" type="checkbox"/> Poder Legislativo <input type="checkbox"/> Poder Judicial <input type="checkbox"/> Ente Autónomo <input type="checkbox"/>	
5.5 Ámbito gubernamental al que pertenece(n) el(los) programa(s): Federal <input type="checkbox"/> Estatal <input checked="" type="checkbox"/> Local <input type="checkbox"/>	
5.6 Nombre de la(s) unidad(es) administrativa(s) y de (los) titular(es) a cargo del (los) programa(s):	
5.6.1 Nombre(s) de la(s) unidad(es) administrativa(s) a cargo de (los) programa(s): Secretaría de Obras y Servicios (SOBSE)	
5.6.2 Nombre(s) de (los) titular(es) de la(s) unidad(es) administrativa(s) a cargo de (los) programa(s) (nombre completo, correo electrónico y teléfono con clave lada):	
Nombre: José Alejandro Canseco Flores correo: gcalzadas@cdmx.gob.mx ; tel. 55 53 45 82 27	Unidad administrativa: Dirección de Alumbrado Público

6. Datos de contratación de la evaluación

6.1 Tipo de contratación
6.1.1 Adjudicación Directa <input checked="" type="checkbox"/> 6.1.2 Invitación a tres <input type="checkbox"/> 6.1.3 Licitación Pública Nacional <input type="checkbox"/> 6.1.4 Licitación Pública Internacional <input type="checkbox"/> 6.1.5 Otro: (Señalar) _____
6.2 Unidad administrativa responsable de contratar la evaluación: Encargado del Despacho de la Dirección General de Administración y Finanzas
6.3 Costo total de la evaluación: \$67,800.00
6.4 Fuente de Financiamiento: Fiscales (Recursos Propios)

7. Difusión de la evaluación

7.1 Difusión en internet de la evaluación: http://www.finanzas.cdmx.gob.mx/
7.2 Difusión en internet del formato: http://www.finanzas.cdmx.gob.mx/

Resumen ejecutivo

La Evaluación de Diseño del Pp K008 Ampliación, Operación y Mantenimiento de Alumbrado Público forma parte del Programa Anual de Evaluación 2021 del Gobierno de la Ciudad de México. Esta evaluación se realizó de acuerdo con los Términos de Referencia para la Evaluación Específica de Desempeño al Fondo de Capitalidad y Específica de Desempeño y Diseño a los Programas presupuestarios Financiados con sus Recursos 2020, emitidos por la Secretaría de Administración y Finanzas del Gobierno de la Ciudad de México.

Por otra parte, la actividad de evaluación se realizó considerando que el Pp K008 fue uno de los programas presupuestarios que recibió recursos federales del Fondo Capitalidad durante el ejercicio 2020. Tomando en cuenta estos aspectos, a continuación, se muestran los resultados generados por el Pp K008:

Capítulo 1. Identificación de las características del Pp

El Pp K008 “Ampliación, Operación y Mantenimiento de Alumbrado Público” es ejecutado por la Secretaría de Obras y Servicios de la CDMX (SOBSE). El Problema o necesidad que pretende atender es: “DEFICIENTE SERVICIO DE ALUMBRADO PÚBLICO EN LA RED VIAL PRIMARIA DE LA CIUDAD DE MÉXICO”.

La población potencial y objetivo del Pp, no se encuentran correctamente definidas.

El presupuesto modificado del Pp en el ejercicio 2020 fue de \$299,700,000.00 y el ejercido fue de \$2,629,151.07

La normatividad aplicable al Pp K008 es la misma que aplica a la SOBSE.

Capítulo 2. Problema o necesidad pública

En el diagnóstico se presenta el árbol de problemas, donde se define como problema central “DEFICIENTE SERVICIO DE ALUMBRADO PÚBLICO EN LA RED VIAL PRIMARIA DE LA CIUDAD DE MÉXICO”.

No obstante, es incorrecto el planteamiento del problema central, pues debe contener a la población objetivo y las características que hacen necesaria la existencia del programa para resolverlas. El problema puede ser: “los habitantes de la CDMX con baja calidad de vida al contar con el alumbrado público en malas condiciones”.

Capítulo 3. Contribución a las metas y objetivos al PGCDMX 2019-2024

En el diagnóstico se menciona que el Pp K008 “Ampliación, Operación y Mantenimiento de Alumbrado Público” se vincula con el EJE 2, CIUDAD SUSTENTABLE del Programa de Gobierno de la Ciudad de México 2019 – 2024, así como al objetivo sectorial “PROMOVEREMOS, CON EL ACUERDO DE LOS HABITANTES DE COLONIAS, BARRIOS Y PUEBLOS, EL RESCATE, LA AMPLIACIÓN Y LA CONSTRUCCIÓN DE ESPACIOS PÚBLICOS PARA ESTABLECER LUGARES DE ENCUENTRO Y CONVIVENCIA DIGNOS, FUNDAMENTALES EN LA EDIFICACIÓN DE REDES SOCIALES SOLIDARIAS QUE PERMITAN DISMINUIR LA VIOLENCIA” y con el objetivo del programa especial: “EL GOBIERNO DE LA CIUDAD EN COORDINACIÓN CON LAS ALCALDÍAS DESARROLLARÁ PROGRAMAS EFICIENTES QUE TAMBIÉN UTILICEN LA INNOVACIÓN Y LAS NUEVAS TECNOLOGÍAS PARA GARANTIZAR EL SERVICIO DE LIMPIA, LA ILUMINACIÓN PÚBLICA, EL MANTENIMIENTO DE ÁREAS VERDES, PARQUES Y JARDINES, ASÍ COMO LA PAVIMENTACIÓN DE VÍAS PRIMARIAS Y SECUNDARIAS”.

Existen conceptos comunes entre el Fin (Contribuir a mejorar el alumbrado público) y los objetivos siguientes, del PGCDMX 2019-2024:

2. Ciudad Sustentable

2. 2 Desarrollo urbano sustentable e incluyente

2.2.2 Ampliación de parques, espacios públicos y mejora de servicios urbanos

El objetivo central del Pp K008 presentado es “Eficiente servicio de alumbrado público en la red vial primaria de la CDMX”, por lo que se vincula con el objetivo 11 de los Objetivos de Desarrollo Sostenible (ODS) de la Agenda 2030 (Ciudades y comunidades sostenibles).

Capítulo 4. Cobertura y focalización

No se identifica a la población total que presenta el problema público o necesidad que justifica su existencia (población potencial). Tampoco se identifica a la población que tiene planeado atender para cubrir la población potencial y que es elegible para su atención (población objetivo). Derivado de lo anterior, no se identifica a la población atendida en un ejercicio fiscal y que corresponda a un subconjunto o totalidad de la población objetivo (población atendida). No obstante, la entidad operativa del Programa lleva el registro de las luminarias, kilómetros vialidades y demás datos de las acciones que realiza, pero sin contabilizar a las “personas” población atendida. La población atendida se puede contabilizar con el promedio de personas que circulan por donde se encuentra el alumbrado público. En este caso, puede coincidir con la Población Potencial y Objetivo.

Capítulo 5. Consistencia de la Matriz de Indicadores del Programa presupuestario

No se tiene algún documento normativo del Pp K008 “Ampliación, Operación y Mantenimiento de Alumbrado Público” donde se identifiquen los elementos de la MIR del programa.

En principio se debe corregir el diagnóstico, donde se debe identificar correctamente el Problema central que se busca resolver, para de ahí llegar a una MIR clara en todos sus elementos, y hacer una correcta valoración y avance de sus indicadores y poder medir el impacto del Pp en la Población Objetivo.

No existe claridad ni congruencia entre todos los elementos que forman la MIR, pues desde la definición del Problema es incorrecta. Las actividades parecen componentes, y éstos no están redactados adecuadamente.

El Propósito no cumple con los criterios de redacción establecidos por la MML por lo que no es claro.

El fin “Contribuir a mejorar el alumbrado público de la Ciudad de México para mayor seguridad de sus habitantes” no es un objetivo superior, más bien es redundante de mejorar el alumbrado público.

Aunque en principio, los indicadores definidos para evaluar y los objetivos a los que están vinculados, permiten efectuar el seguimiento en la frecuencia de la medición, así como la evaluación en logro de estos, si no existe claridad desde el planteamiento del problema y el resumen narrativo, toda la MIR no tiene sentido para medir lo que debería medir, tal cual lo indica la metodología “Los indicadores serán claros y precisos si el objetivo al que están asociados también lo es”.¹

¹ CONEVAL, 2013.

Capítulo 6. Coincidencias, complementariedades, similitudes y duplicidades de acciones con otros programas públicos

Aunque no existe un correcto diseño conceptual, se puede afirmar que el Pp K008 “Ampliación, Operación y Mantenimiento de Alumbrado Público” no presenta complementariedad y/o sinergia con otro Pp, ya que no se cuenta con información de otros Pp, como sus MIR o diagnóstico.

Capítulo 7. Transparencia y rendición de cuentas

En la página electrónica oficial de la Secretaría de Obras y Servicios (SOBSE), como Unidad Responsable del Gasto (URG) del Pp K008 “Ampliación, Operación y Mantenimiento de Alumbrado Público”, no existe información del Pp K008.

No obstante, en la misma página electrónica de la SOBSE se tiene una liga al Portal de Transparencia de la Ciudad de México, donde se presentan los lineamientos en materia de transparencia que rigen a las dependencias de gobierno de la CDMX, además de una liga al “Sistema de Solicitudes de Información de la Ciudad de México (INFOMEX DF)”.

Principales recomendaciones

- Se debe reformular el diseño conceptual del Pp K008, y plasmarlo de manera correcta en el diagnóstico, apegándose a la guía metodológica denominada “Manual para la Elaboración de Diagnósticos de Programas presupuestarios nuevos o que tuvieron alguna modificación sustantiva”.
- Se debe rediseñar la MIR del Pp K008, tomando en cuenta para su diseño el Manual para la Elaboración de la Matriz de Indicadores para Resultados.

El problema puede ser: “los habitantes de la CDMX con baja calidad de vida al contar con el alumbrado público en malas condiciones”, de ahí se tiene el Objetivo-Propósito: “los habitantes de la CDMX con buena calidad de vida al contar con el alumbrado público en buenas condiciones”, y de aquí la MIR:

Cuadro 1. Propuesta de MIR del Pp K008 “Ampliación, Operación y Mantenimiento de Alumbrado Público”

Nivel	Resumen Narrativo	Indicador
Fin	Contribuir al (2.2) Desarrollo urbano sustentable e incluyente de la CDMX	Se debe definir por la Secretaría de Finanzas
Propósito	Los habitantes de la CDMX con buena calidad de vida al contar con el alumbrado público en buenas condiciones	Porcentaje de habitantes beneficiados
Componente	Luminarios de alumbrado público sustituidos con tecnología Led	Porcentaje de luminarios sustituidos
	Alumbrado público reparado	Porcentaje de alumbrado público reparado
Actividad	Diagnosticar	Porcentaje de diagnósticos validados
	Planear	Porcentaje de trabajos incluidos en la planeación
	Contratar	Porcentaje de trabajos contratados
	Realizar Control y Seguimiento	Porcentaje de avance de trabajos
	Entregar trabajo	Porcentaje de trabajos entregados

Fuente: Elaboración propia.

Se debe publicar en la página de internet de la SOBSE los avances en las metas establecidas en la MIR del Pp K008.

ANEXOS

Anexo C formato 2. Cuadro de Indicadores

Nombre del Programa: **K008 “Ampliación, Operación y Mantenimiento de Alumbrado Público”**

Modalidad: **K - Inversión**

Dependencia/Entidad: **Ciudad de México**

Unidad Responsable: **Secretaría de Obras y Servicios de la CDMX (SOBSE)**

Tipo de Evaluación: **En materia de Diseño**

Año de evaluación: **2020**

Nivel de objetivo	Nombre del indicador	Método de cálculo	Claro	Relevante	Económico	Monitoreable	Adecuado	Definición	Unidad de Medida	Frecuencia de medición	Línea base	Metas	Comportamiento del indicador
Fin	Valoración porcentual de la modernización de luminarias en la Red Vial Primaria de la Ciudad de México	(Cantidad de luminarias LED en la Red Vial Primaria/Total de luminarias en la Red Vial)*100	No	No	No	No	No	No	No	No	No	No	No
Propósito	Porcentaje de vialidades con nueva tecnología en el alumbrado público de la Red Vial Primaria	(Cantidad de vialidades de la Red Vial Primaria con tecnología led/Cantidad de vialidades de la red vial primaria)*100	No	No	No	No	No	No	No	No	No	No	No



Componente 1	Porcentaje de avance en sustitución de luminarios con tecnología led	(Cantidad de luminarias sustituidas con led/Cantidad total de luminarias programas a sustituir con led	No	No	No	No	No	No	No	No	No	No	No
Componente 2	Porcentaje de acciones de Mantenimiento correctivo del alumbrado público	(Cantidad acumulada de acciones de mantenimiento del alumbrado público en la Red Vial Primaria/Cantidad acumulada de acciones de mantenimiento del alumbrado público de la Red Vial Primaria en el	No	No	No	No	No	No	No	No	No	No	No
Actividades	Porcentaje de avance Instalación de luminarios de Led adquiridos	(Cantidad de luminarios de led sustituidos/Cantidad de luminarios led adquiridos)*100	No	No	No	No	No	No	No	No	No	No	No
	Porcentaje de avance de Instalación de luminarios	(Cantidad de luminarios led sustituidos por contrato/Cantidad de luminarios led programados)	No	No	No	No	No	No	No	No	No	No	No



	de Led por contrato												
	Atención a la demanda ciudadana	Total de solicitudes atendidas del sistema de atención ciudadana/Total de solicitudes recibidas en el sistema de atención ciudadana)*100	No	No	No	No	No	No	No	No	No	No	No

Fuente: Información proporcionada por la SOBSE.



Anexo C formato 3. Complementariedades, similitudes y duplicidades

Producto de que no hay una correcta definición de la problemática y de la población que atiende el Pp K008, no se puede identificar los programas presupuestarios que podrían guardar complementariedad o sinergia con el programa evaluado.

ANEXOS

Anexo A formato 2. Presupuesto del Fondo en el Ejercicio Fiscal 2020 por Capítulo de Gasto

URG 06C001 Secretaría del Medio Ambiente (SEDEMA)
Pp E022 “Cuidado y Conservación de los Bosques, Áreas de Valor Ambiental y Suelo de Conservación”
Proyecto “Primera etapa de restauración de la 3ra sección del Bosque de Chapultepec”

Presupuesto del Proyecto en el Ejercicio Fiscal 2020 por Capítulo de Gasto (Pesos)						
Capítulos de gasto	Concepto		Aprobado	Modificado	Ejercido	Ejercido/Modificado
3000: Servicios Generales	3331	Servicios de consultoría administrativa, procesos, técnica y en tecnologías de la información	-	2,928,000.00	2,628,000.00	0.90
	3511	Conservación y mantenimiento menor de inmuebles	-	1,998,000.00	1,557,781.64	0.78
	3591	Servicios de jardinería y fumigación	-	26,043,000.00	17,665,778.79	0.68
	Subtotal del Capítulo 3000		-	30,969,000.00	21,851,560.43	0.71
Total General (Proyecto, Pp E022 y URG SEDEMA)			-	30,969,000.00	21,851,560.43	0.71

Fuente: Elaboración propia con información proporcionada por la SEDEMA, 2020 y SAF, 2020. Obtenido de https://servidoresx3.finanzas.cdmx.gob.mx/egresos/cp2020_21/

URG 11C001 Secretaría de Seguridad Ciudadana (SSC)
Pp E053 “Protección Ciudadana, Orden Público y Paz Social”
Proyecto: O20NR0439 “Mejoramiento y construcción de unidades de protección Ciudadana, comedores y salas de capacitación”

Presupuesto del Proyecto en el Ejercicio Fiscal 2020 por Capítulo de Gasto (Pesos)						
Capítulos de gasto	Concepto		Aprobado	Modificado	Ejercido	Ejercido/Modificado
6000: Obras públicas	6221	Edificación no habitacional	-	50,968,276.28	50,968,276.28	1
	Subtotal del Capítulo 6000		-	50,968,276.28	50,968,276.28	1
Total General (Proyecto O20NR0439, Pp E053 y URG SSC)			-	50,968,276.28	50,968,276.28	1

Fuente: Elaboración propia con información proporcionada por la SSC, 2020 y SAF, 2020. Obtenido de [https://servidoresx3.finanzas.cdmx.gob.mx/documentos/banco info 2020 4/l.4 Programas y Proyectos de Inversion.pdf](https://servidoresx3.finanzas.cdmx.gob.mx/documentos/banco%20info%204/l.4%20Programas%20y%20Proyectos%20de%20Inversion.pdf) SAF, (2020). Obtenido de https://servidoresx3.finanzas.cdmx.gob.mx/egresos/cp2020_21/

URG 06CD03 Sistema de Aguas de la Ciudad de México (SACMEX)
Pp U002 “Agua Potable, Drenaje y Saneamiento”
Proyecto: A20NR0429 “Adquisición de maquinaria y equipos especiales para la Ciudad de México”

Presupuesto del Proyecto en el Ejercicio Fiscal 2020 por Capítulo de Gasto (Pesos)						
Capítulos de gasto	Concepto		Aprobado	Modificado	Ejercido	Ejercido/Modificado
5000: Bienes muebles e inmuebles	5631	Maquinaria y equipo de construcción	-	6,297,000.00	6,297,000.00	1
	Subtotal del Capítulo 5000		-	6,297,000.00	6,297,000.00	1
Total General (Proyecto A20NE0429 y Pp U002)			-	6,297,000.00	6,297,000.00	1

Fuente: Elaboración propia con información proporcionada por SACMEX, 2020.

Pp K003 “Infraestructura de Agua Potable, Alcantarillado y Saneamiento”
Proyecto: A20NR0428 “Adquisición de equipos para automatización y medición”

Presupuesto del Proyecto en el Ejercicio Fiscal 2020 por Capítulo de Gasto (Pesos)						
Capítulos de gasto	Concepto		Aprobado	Modificado	Ejercido	Ejercido/Modificado
5000: Bienes muebles e inmuebles	5691	Otros equipos	-	23,224,584.87	23,224,584.87	1
	Subtotal del Capítulo 5000		-	23,224,584.87	23,224,584.87	1
Total (Proyecto A20NR0428)			-	23,224,584.87	23,224,584.87	1

Fuente: Elaboración propia con información proporcionada por SACMEX, 2020.

Proyecto: O20NR0409 “Construcción de líneas y redes de agua potable en todas las Alcaldías de la Ciudad de México”

Presupuesto del Proyecto en el Ejercicio Fiscal 2020 por Capítulo de Gasto (Pesos)						
Capítulos de gasto	Concepto		Aprobado	Modificado	Ejercido	Ejercido/Modificado
6000: Obras públicas	6131	Construcción de obras para el abastecimiento de agua, petróleo, gas, electricidad y telecomunicación	-	11,915,251.38	11,915,251.38	1
	Subtotal del Capítulo 6000		-	11,915,251.38	11,915,251.38	1
Total Proyecto O20NR0409			-	11,915,251.38	11,915,251.38	1

Fuente: Elaboración propia con información proporcionada por SACMEX, 2020.

Proyecto: O20NR0411 "Reposición de pozos de agua potable en la Ciudad de México"

Presupuesto del Proyecto en el Ejercicio Fiscal 2020 por Capítulo de Gasto (Pesos)						
Capítulos de gasto	Concepto		Aprobado	Modificado	Ejercido	Ejercido/Modificado
6000: Obras públicas	6131	Construcción de obras para el abastecimiento de agua, petróleo, gas, electricidad y telecomunicación	-	12,019,663.09	12,019,663.09	1
Subtotal del Capítulo 6000			-	12,019,663.09	12,019,663.09	1
Total Proyecto O20NR0401			-	12,019,663.09	12,019,663.09	1

Fuente: Elaboración propia con información proporcionada por SACMEX, 2020.

Proyecto: O20NR0407 "Proyecto de reforzamiento de agua potable INVI"

Presupuesto del Proyecto en el Ejercicio Fiscal 2020 por Capítulo de Gasto (Pesos)						
Capítulos de gasto	Concepto		Aprobado	Modificado	Ejercido	Ejercido/Modificado
6000: Obras públicas	6141	División de terrenos y construcción de obras de urbanización	-	29,096,426.27	29,096,426.27	1
Subtotal del Capítulo 6000			-	29,096,426.27	29,096,426.27	1
Total Proyecto O20NR0407			-	29,096,426.27	29,096,426.27	1

Fuente: Elaboración propia con información proporcionada por SACMEX, 2020.

Proyecto: O20NR0408 "Sustitución y/o rehabilitación de líneas, redes, tuberías y acueductos en la Ciudad de México"

Presupuesto del Proyecto en el Ejercicio Fiscal 2020 por Capítulo de Gasto (Pesos)						
Capítulos de gasto	Concepto		Aprobado	Modificado	Ejercido	Ejercido/Modificado
6000: Obras públicas	6141	División de terrenos y construcción de obras de urbanización	-	202,358,743.03	202,358,743.03	1
Subtotal del Capítulo 6000			-	202,358,743.03	202,358,743.03	1
Total Proyecto O20NR0408			-	202,358,743.03	202,358,743.03	1

Fuente: Elaboración propia con información proporcionada por SACMEX, 2020.

Proyecto: O20NR0410 "Rehabilitación de tanques de agua potable en la Ciudad de México"

Presupuesto del Proyecto en el Ejercicio Fiscal 2020 por Capítulo de Gasto (Pesos)						
Capítulos de gasto	Concepto		Aprobado	Modificado	Ejercido	Ejercido/Modificado
6000: Obras públicas	6141	División de terrenos y construcción de obras de urbanización	-	564,410.93	564,410.93	1
	Subtotal del Capítulo 6000		-	564,410.93	564,410.93	1
Total Proyecto O20NR0410			-	564,410.93	564,410.93	1

Fuente: Elaboración propia con información proporcionada por SACMEX, 2020.

Proyecto: O20NR0412 "Rehabilitación de una planta potabilizadora"

Presupuesto del Proyecto en el Ejercicio Fiscal 2020 por Capítulo de Gasto (Pesos)						
Capítulos de gasto	Concepto		Aprobado	Modificado	Ejercido	Ejercido/Modificado
6000: Obras públicas	6141	División de terrenos y construcción de obras de urbanización	-	2,930,479.67	2,930,479.67	1
	Subtotal del Capítulo 6000		-	2,930,479.67	2,930,479.67	1
Total Proyecto O20NR0412			-	2,930,479.67	2,930,479.67	1
Total Pp K003			-	282,109,559.24	282,109,559.24	1
Total General (URG SACMEX Pp U002 y K003)			-	288,406,559.24	288,406,559.24	1

Fuente: Elaboración propia con información proporcionada por SACMEX, 2020.

*URG 01CD03 Centro de Comando, Control, Cómputo, Comunicaciones y Contacto Ciudadano de la Ciudad de México (C5)
Pp E065 "Servicio Integral de Operación y Atención a Emergencias"*

Proyecto: A20NR0392 "Adquisición de sistemas tecnológicos de video vigilancia para el proyecto de ampliación de cobertura y actualización tecnológica"

Presupuesto del Proyecto en el Ejercicio Fiscal 2020 por Capítulo de Gasto (Pesos)						
Capítulos de gasto	Concepto		Aprobado	Modificado	Ejercido	Ejercido/Modificado
3000: Servicios generales	3191	Servicios integrales y otros servicios	-	183,219,880.46	183,219,880.46	1
	Subtotal del Capítulo 3000		-	183,219,880.46	183,219,880.46	1
5000: Bienes muebles, inmuebles e intangibles	5651	Equipo de comunicación y telecomunicación	-	76,609,591.29	76,609,591.29	1
	5911	Software	-	79,686,144.80	79,686,144.80	1
	Subtotal del Capítulo 5000		-	156,295,736.09	156,295,736.09	1
Total Proyecto A20NR0392			-	156,295,736.09	156,295,736.09	1
Total General (Pp E065 y URG C5)			-	339,515,616.55	339,515,616.55	1

Fuente: Elaboración propia con información proporcionada por C5, 2020 y SAF, 2020.

Obtenido de: https://servidoresx3.finanzas.cdmx.gob.mx/documentos/banco_info_2020_4/I.4_Programas_y_Proyectos_de_Inversion.pdf

*URG 07C001 Secretaría de Obras y Servicios (SOBSE)
Pp K005 "Mejoramiento y Mantenimiento de la Infraestructura Urbana" (Partida 6141 y 6151)
Pp K010 "Construcción, Mantenimiento y Ampliación de Edificios Públicos" (Partida 6121)
Proyecto¹: O20NR0425 Construcción de infraestructura de conectividad primera etapa "Complejo cultural bosque de Chapultepec"*

Presupuesto del Proyecto en el Ejercicio Fiscal 2020 por Capítulo de Gasto (Pesos)						
Capítulos de gasto	Concepto		Aprobado	Modificado	Ejercido	Ejercido/Modificado
6000: Obras públicas	6121	Edificación no habitacional	-	160,128,210.20	46,658,657.84	0.29
	6141	División de terrenos y construcción de obras de urbanización	-	87,263,611.01	4,111,091.54	0.05
	6141	División de terrenos y construcción de obras de urbanización	-	216,405,861.92	1,900,202.16	0.01
	6151	Construcción de vías de comunicación	-	243,734,120.41	17,073,215.35	0.07
Subtotal del Capítulo 6000			-	707,531,803.54	69,743,166.89	0.01
Total Proyecto O20NR0425			-	707,531,803.54	69,743,166.89	0.01

^{1/} El presupuesto del Proyecto O20NR0425 "Construcción de infraestructura de conectividad primera etapa "Complejo cultural bosque de Chapultepec" se apoyó con recursos del Pp K010 (Partidas 6121) y K005 (Partidas 6141 y 6151).

Fuente: Elaboración propia con información proporcionada por SOBSE, 2020.

*Pp K005¹ "Mejoramiento y Mantenimiento de la Infraestructura Urbana"
Proyecto: O20ML0036 "Rehabilitación y mantenimiento de 60 senderos seguros equipados para la prevención de violencia en calles y camellones"*

Presupuesto del Proyecto en el Ejercicio Fiscal 2020 por Capítulo de Gasto (Pesos)						
Capítulos de gasto	Concepto		Aprobado	Modificado	Ejercido	Ejercido/Modificado
6000: Obras públicas	6141	División de terrenos y construcción de obras de urbanización	-	224,575,200.00	1,077,396.92	0.00
	Subtotal del Capítulo 6000			-	224,575,200.00	1,077,396.92
Total Proyecto O20ML0036			-	224,575,200.00	1,077,396.92	0.00

Fuente: Elaboración propia con información proporcionada por SOBSE, 2020.

Proyecto: O20ML0038 "Rehabilitación de guarniciones y banquetas en las vialidades primarias de la Ciudad de México"

Presupuesto del Proyecto en el Ejercicio Fiscal 2020 por Capítulo de Gasto (Pesos)						
Capítulos de gasto	Concepto		Aprobado	Modificado	Ejercido	Ejercido/Modificado
6000: Obras públicas	6141	División de terrenos y construcción de obras de urbanización	-	99,900,000.00	997,650.58	0.01
	Subtotal del Capítulo 6000		-	99,900,000.00	997,650.58	0.01
Total Proyecto O20ML0038			-	99,900,000.00	997,650.58	0.01
Total (K005)			-	324,475,200.00	2,075,047.50	0.01

^{1/} el Pp K005 incluye los proyectos: O20NR0425 (Partidas 6141 y 6151), O20ML0036 y O20ML0038.

Fuente: Elaboración propia con información proporcionada por SOBSE, 2020.

Pp K008 "Ampliación, Operación y Mantenimiento de Alumbrado Público"

Proyecto: O20ML0035 "Sustitución de luminarias en vialidades de la red vial primaria de la Ciudad de México"

Presupuesto del Proyecto en el Ejercicio Fiscal 2020 por Capítulo de Gasto (Pesos)						
Capítulos de gasto	Concepto		Aprobado	Modificado	Ejercido	Ejercido/Modificado
6000: Obras públicas	6141	División de terrenos y construcción de obras de urbanización	-	299,700,000.00	2,629,151.07	0.01
	Subtotal del Capítulo 6000		-	299,700,000.00	2,629,151.07	0.01
Total (Proyecto O20ML0035 y del Pp K008)			-	299,700,000.00	2,629,151.07	0.01

Fuente: Elaboración propia con información proporcionada por SOBSE, 2020.

Pp K006 "Mejoramiento y Mantenimiento de la Infraestructura Vial"

Proyecto: O20ML0037 "Rehabilitación de la carpeta de rodamiento mediante trabajos de reencarpetado, mapeo y bacheo en vialidades primarias de la CDMX"

Presupuesto del Proyecto en el Ejercicio Fiscal 2020 por Capítulo de Gasto (Pesos)						
Capítulos de gasto	Concepto		Aprobado	Modificado	Ejercido	Ejercido/Modificado
6000: Obras públicas	6151	Construcción de vías de comunicación	-	1,373,824,800.00	286,417.00	0.00
	Subtotal del Capítulo 6000		-	1,373,824,800.00	286,417.00	0.00
Total (Proyecto O20ML0037 y Pp K006)			-	1,373,824,800.00	286,417.00	0.00
Total General (URG SOBSE K005, K010, K008 y K006)			-	2,705,531,803.54	74,733,782.46	0.03

Fuente: Elaboración propia con información proporcionada por SOBSE, 2020.



Anexo A formato 3. Concurrencia de recursos

URG 01CD03 Centro de Comando, Control, Cómputo, Comunicaciones y Contacto Ciudadano (C5)
Pp E065 "Servicio Integral de Operación y Atención a Emergencias"

Concurrencia de recursos					
Orden de Gobierno	Fuente de Financiamiento (i)	Presupuesto ejercido en el ejercicio fiscal 2020 de la fuente de financiamiento por Capítulo de gasto (ii)		Total (ii)	Justificación de la Fuente de Financiamiento seleccionada (iii)
		Capítulo de gasto	Presupuesto ejercido		
Federal Estatal y	15O100 No Etiquetado Recursos Federales-Participaciones a Entidades Federativas y Municipios-Participaciones en Ingresos Federales-2020-Original de la URG.	3000: Servicios Generales.	760,552,565.00	760,552,565.00	La fuente de financiamiento que asignaron originalmente a este Centro lo define la SAF de la Ciudad de México, de los cuales de acuerdo con el monto anual asignado en cada fuente se distribuye para cubrir y garantizar la operación de este Centro.
	15O100 No Etiquetado Recursos Federales-Participaciones a Entidades Federativas y Municipios-Incentivos derivados de la Coordinación Fiscal-2020-Original de la URG.	2000: Materiales y Suministros.	1,037,848.36	663,129,842.14	La fuente de financiamiento que asignaron originalmente a este Centro lo define la SAF de la Ciudad de México, de los cuales de acuerdo con el monto anual asignado en cada fuente se distribuye para cubrir y garantizar la operación de este Centro.
		3000: Servicios Generales.	662,091,993.78		
		5000: Bienes Muebles e Inmuebles.	0.00		
	25M295 Etiquetado Recursos Federales-Provisiones Salariales y Económicas-Fondo de Capitalidad-2019-Líquida de remanentes de principal.	3000: Servicios Generales.	183,219,880.46	339,515,616.55	Recursos asignados mediante Convenio, mismos que corresponde al ejercicio 2019, toda vez que el calendario de ejecución así lo establecía, situación por lo cual los \$339,515,616.55, se ejercieron durante el ejercicio 2020.
		5000: Bienes Muebles e Inmuebles.	156,295,736.09		
25P502 Etiquetado Recursos Federales-Aportaciones Federales para Entidades Federativas y Municipios-Fondo de Aportaciones para la Seguridad Pública de los Estados y del Distrito Federal (FASP)-2020-Original transferido para fines específicos.	5000: Bienes Muebles e Inmuebles.	5,036,448.65	5,036,448.65	Recursos asignados mediante Convenio, con la Federación a través del Secretariado Nacional.	
Subtotal Federal (a)			1,768,234,472.34	1,768,234,472.34	

	111102 No Etiquetado Recursos Fiscales-Fiscales-Fiscales-2020-Original transferido para fines específicos.	3000: Servicios Generales.	5,544,308.00	5,544,308.00	Recursos asignados mediante ampliación líquida, por parte de la SAF de la Ciudad de México, para cubrir el gasto de energía eléctrica.
	11P502 No Etiquetado Recursos Fiscales-Aportaciones Federales para Entidades Federativas y Municipios-Fondo de Aportaciones para la Seguridad Pública de los Estados y del Distrito Federal (FASP)-2020-Original transferido para fines específicos.	5000: Bienes Muebles e Inmuebles.	1,200,000.00	1,200,000.00	Recursos asignados como contraparte de los recursos del FASP 2020, de acuerdo con lo que establece el Convenio y los lineamientos del FASP.
	Subtotal Estatal (b)		6,744,308.00	6,744,308.00	-
	Subtotal Otros recursos (c)	-	0.00	0.00	-
Total (a + b + c)			1,774,978,780.34	1,774,978,780.34	-

Fuente: Elaboración propia con información proporcionada por C5, 2020.

URG 06C001 Secretaría del Medio Ambiente (SEDEMA)
Pp E022 "Cuidado y Conservación de los Bosques, Áreas de Valor Ambiental y Suelo de Conservación"

Concurrencia de recursos					
Orden de Gobierno	Fuente de Financiamiento (i)	Presupuesto ejercido en el ejercicio fiscal 2020 de la fuente de financiamiento por Capítulo de gasto (ii)		Total (ii)	Justificación de la Fuente de Financiamiento seleccionada (iii)
		Capítulo de gasto	Presupuesto ejercido		
Federal Estatal y	111100 No Etiquetado Recursos Fiscales-Fiscales-Fiscales-2020-Original de la URG.	2000: Materiales y Suministros.	150,510.00	11,322,888.27	De conformidad al Decreto del Presupuesto de Egresos de la Ciudad de México.
		3000: Servicios Generales.	11,172,378.27		
	111200 No Etiquetado Recursos Fiscales-Fiscales-Ingresos de Aplicación Automática-2020-Original de la URG.	2000: Materiales y Suministros.	7,670,140.42	18,044,996.28	De conformidad a la metodología, supuestos, variables económicas y factores de otra índole consideradas en la proyección de Ingresos para el ejercicio 2020 de los Centros Generadores de Recursos de Aplicación Automática.
		3000: Servicios Generales.	10,374,855.86		
	Subtotal Estatal (a)		29,367,884.55	29,367,884.55	
	150100 No Etiquetado Recursos Federales-Participaciones a	2000: Materiales y Suministros.	1,653,836.00	13,380,784.14	



Entidades Federativas y Municipios-Participaciones en Ingresos Federales-2020-Original de la URG.	3000: Servicios Generales.	11,726,948.14		De conformidad al Decreto del Presupuesto de Egresos de la Ciudad de México.
15O102 No Etiquetado Recursos Federales-Participaciones a Entidades Federativas y Municipios-Participaciones en Ingresos Federales-2020-Original transferido para fines específicos.	3000: Servicios Generales.	33,681,400.25	33,681,400.25	Recursos adicionales de Participaciones a Entidades Federativas.
15O100 No Etiquetado Recursos Federales-Participaciones a Entidades Federativas y Municipios-Incentivos derivados de la Coordinación Fiscal-2020-Original de la URG.	2000: Materiales y Suministros.	248,837.83	5,218,730.61	De conformidad al Decreto del Presupuesto de Egresos de la Ciudad de México.
	3000: Servicios Generales.	4,969,892.78		
25M203 Etiquetado Recursos Federales-Provisiones Salariales y Económicas-Fondo de Capitalidad-2020-Líquida de recursos adicionales de principal.	3000: Servicios Generales.	21,851,560.43	21,851,560.43	De conformidad al Convenio para el otorgamiento de subsidios que celebran el Gobierno Federal por conducto de la SHCP y el Gobierno de la Ciudad de México por conducto de la SAF de la Ciudad de México.
25R503 Etiquetado Recursos Federales-Cultura-"Complejo Cultural Bosque de Chapultepec"-2020-Líquida de recursos adicionales de principal.	3000: Servicios Generales.	0.00	0.00	De conformidad con el convenio de coordinación en materia de recursos celebran el Ejecutivo Federal por conducto de la Secretaría del Cultura y Gobierno de la Ciudad de México asistida por la SAF de la Ciudad de México.
Subtotal Federal (b)		74,132,475.43	74,132,475.43	-
Subtotal Otros recursos (c)		0.00	0.00	-
Total (a + b + c)		103,500,359.98	103,500,359.98	-

Fuente: Elaboración propia con información proporcionada por SEDEMA, 2020.

URG 06CD03 Sistema de Aguas de la Ciudad de México (SACMEX)
Pp K003 "Infraestructura de Agua Potable, Alcantarillado y Saneamiento"

Concurrencia de recursos					
Orden de Gobierno	Fuente de Financiamiento (i)	Presupuesto ejercido en el ejercicio fiscal 2020 de la fuente de financiamiento por Capítulo de gasto (ii)		Total (ii)	Justificación de la Fuente de Financiamiento seleccionada (iii) ¹
		Capítulo de gasto	Presupuesto ejercido		
Federal y Estatal	150100 No Etiquetado Recursos Federales-Participaciones a Entidades Federativas y Municipios-Participaciones en Ingresos Federales-2020-Original de la URG.	2000: Materiales y Suministros.	235,564,014.86	2,788,046,078.74	-
		3000: Servicios Generales.	1,090,011,867.17		
		5000: Bienes Muebles e Inmuebles.	142,947,025.88		
		6000: Obras Públicas.	1,319,523,170.83		
	150102 No Etiquetado Recursos Federales-Participaciones a Entidades Federativas y Municipios-Incentivos derivados de la Coordinación Fiscal-2020-Original transferido para fines específicos.	6000: Obras Públicas.	1,600,000.00	1,600,000.00	-
	251200 Etiquetado Recursos Federales-Medio Ambiente y Recursos Naturales-Programa de Devolución de Derechos (PRODDER)-2020-Original de la URG.	6000: Obras Públicas.	0.00	0.00	--
	25M295 Etiquetado Recursos Federales-Provisiones Salariales y Económicas-Fondo de Capitalidad-2019-Líquida de remanentes de principal.	5000: Bienes Muebles e Inmuebles.	23,224,584.87	282,109,559.24	-
	6000: Obras Públicas.	258,884,974.37			
	25P200 Etiquetado Recursos Federales-Aportaciones Federales para Entidades Federativas y Municipios-Fondo de Aportaciones para el Fortalecimiento de las Entidades Federativas (FAFEF)-2020-Original de la URG.	6000: Obras Públicas.	450,672,617.96	450,672,617.96	-

	#N/D ²	4000: Transferencias, Asignaciones y Subsidios y Otras Ayudas.	2,139,700,420.00	2,139,700,420.00	-
	Subtotal Federal (a)		5,662,128,675.94	5,662,128,675.94	-
	Subtotal Estatal (b)		0.00	0.00	-
	Subtotal Otros recursos (c)		0.00	0.00	-
Total (a + b + c)			5,662,128,675.94	5,662,128,675.94	-

^{1/} La URG no proporcionó la información correspondiente a esta columna.

^{2/} Las fuentes de información no son congruentes. En el "Análisis Presupuestal del Ejercicio Fiscal 2020" se señala información No Disponible (N/D) y el presupuesto ejercido 2,139,700,420.00 se desglosa por Capítulo de Gasto y en la información proporcionada por la SACMEX este presupuesto ejercido (2,139,700,420) corresponde a dos fuentes de financiamiento 111501 No etiquetado Recursos Fiscales- Fideicomiso Irrevocable "Programa de Saneamiento del Valle de México" 2020-Original Transferidos para Fines Específicos (1,184,722,056.00) y 111503 No Etiquetado Recursos Fiscales- Fiscales-Fideicomiso Irrevocable 1928 "Programa de Saneamiento del Valle de México"-2020-Líquida de Recursos Adicionales de Principal (954,978,364.00); pero, el presupuesto no se desglosa por Capítulo de Gasto.

Fuente: Elaboración propia con información proporcionada por la URG.

**URG 06CD03 Sistema de Aguas de la Ciudad de México (SACMEX)
Pp U002 "Agua Potable, Drenaje y Saneamiento"**

Concurrencia de recursos						
Orden de Gobierno	Fuente de Financiamiento (i)	Presupuesto ejercido en el ejercicio fiscal 2020 de la fuente de financiamiento por Capítulo de gasto (ii)		Total (ii)	Justificación de la Fuente de Financiamiento seleccionada (iii) ¹	
		Capítulo de gasto	Presupuesto ejercido			
Federal y Estatal	111100 No Etiquetado Recursos Fiscales-Fiscales-2020-Original de la URG.	6000: Obras Públicas.	319,700,829.25	319,700,829.25	-	
	111103 No Etiquetado Recursos Fiscales-Fiscales-2020-Líquida de recursos adicionales de principal.	3000: Servicios Generales.	181,551.94	181,551.94	-	
	11IP00 No Etiquetado Recursos Fiscales-Medio Ambiente y Recursos Naturales-Programa "Capacitación Ambiental y Desarrollo Sustentable" Cultura del Agua (CONAGUA)-2020-Original de la URG.	3000: Servicios Generales.	1,649,616.71	1,649,616.71	-	
	Subtotal Estatal (a)			321,531,997.90	321,531,997.90	
	150100 No Etiquetado Recursos Federales-Participaciones a Entidades Federativas y Municipios-	2000: Materiales y Suministros. 3000: Servicios Generales.	183,105,072.52 2,368,668,693.40	3,570,168,910.48	-	



Participaciones en Ingresos Federales-2020-Original de la URG.	5000: Bienes Muebles e Inmuebles.	208,975,425.61		
	6000: Obras Públicas.	809,419,718.95		
150D03 No Etiquetado Recursos Federales-Participaciones a Entidades Federativas y Municipios-Fondo de Estabilización de los Ingresos de las Entidades Federativas (FEIEF)-2020-Líquida de recursos adicionales de principal.	3000: Servicios Generales.	2,727,450,069.00	2,727,450,069.00	-
150I02 No Etiquetado Recursos Federales-Participaciones a Entidades Federativas y Municipios-Incentivos derivados de la Coordinación Fiscal-2020-Original transferido para fines específicos.	6000: Obras Públicas.	2,885,000.61	2,885,000.61	-
25IP03 Etiquetado Recursos Federales-Medio Ambiente y Recursos Naturales-Programa "Capacitación Ambiental y Desarrollo Sustentable" Cultura del Agua (CONAGUA)-2020-Líquida de recursos adicionales de principal.	3000: Servicios Generales.	9,200,117.27	9,200,117.27	-
25M295 Etiquetado Recursos Federales-Provisiones Salariales y Económicas-Fondo de Capitalidad-2019-Líquida de remanentes de principal.	5000: Bienes Muebles e Inmuebles.	6,297,000.00	6,297,000.00	-
25P200 Etiquetado Recursos Federales-Aportaciones Federales para Entidades Federativas y Municipios-Fondo de Aportaciones para el Fortalecimiento de las Entidades Federativas (FAFEF)-2020-Original de la URG.	6000: Obras Públicas.	227,550,233.67	227,550,233.67	-
Subtotal Federal (b)		6,543,551,331.03	6,543,551,331.03	-
Subtotal Otros recursos (c)		0.00	0.00	-
Total (a + b + c)		6,865,083,328.93	6,865,083,328.93	-

^{1/} La URG no proporcionó la información correspondiente a esta columna.

Fuente: Elaboración propia con información proporcionada por SACMEX, 2020.

URG 11C001 Secretaría de Seguridad Ciudadana (SSC)
Pp E053 "Protección Ciudadana, Orden Público y Paz Social"

Concurrencia de recursos					
Orden de Gobierno	Fuente de Financiamiento (i)	Presupuesto ejercido en el ejercicio fiscal 2020 de la fuente de financiamiento por Capítulo de gasto (ii)		Total (ii)	Justificación de la Fuente de Financiamiento seleccionada (iii)
		Capítulo de gasto	Presupuesto ejercido		
Federal y Estatal	111100 No Etiquetado Recursos Fiscales-Fiscales-Fiscales-2020-Original de la URG.	1000: Servicios Personales.	40,470,775.58	420,803,693.27	Los recursos son asignados mediante el techo presupuestal por la SAF de la Ciudad de México, la SSC sólo distribuye los recursos asignados conforme sus necesidades, pero, no determina las fuentes de financiamiento.
		2000: Materiales y Suministros.	22,185,768.23		
		3000: Servicios Generales.	179,634,184.58		
		5000: Bienes Muebles, Inmuebles e Intangibles.	77,713,319.84		
		6000: Inversión Pública.	100,799,645.04		
	111102 No Etiquetado Recursos Fiscales-Fiscales-Fiscales-2020-Original transferido para fines específicos.	2000: Materiales y Suministros.	84,790.94	84,790.94	
		3000: Servicios Generales.	0.00		
	111103 No Etiquetado Recursos Fiscales-Fiscales-Fiscales-2020-Líquida de recursos adicionales de principal.	5000: Bienes Muebles, Inmuebles e Intangibles.	0.00	0.00	
	111195 No Etiquetado Recursos Fiscales-Fiscales-Fiscales-2019-Líquida de remanentes de principal.	6000: Inversión Pública.	6,154,575.70	6,154,575.70	
	111203 No Etiquetado Recursos Fiscales-Fiscales-Ingresos de Aplicación Automática-2020-Líquida de recursos adicionales de principal.	2000: Materiales y Suministros.	1,962,508.25	8,616,763.57	
		3000: Servicios Generales.	213,322.84		
		5000: Bienes Muebles, Inmuebles e Intangibles.	6,440,932.48		
11P500 No Etiquetado Recursos Fiscales-Aportaciones Federales para Entidades Federativas y Municipios-Fondo de Aportaciones para la Seguridad Pública de los Estados y del Distrito Federal (FASP)-2020-Original de la URG.	1000: Servicios Personales.	1,966,652.36	40,833,278.88		
	2000: Materiales y Suministros.	38,866,626.52			

11WE03 No Etiquetado Recursos Fiscales-Fondos y Fidecomisos Públicos-Atención Emergencias Epidemiológicas en la Ciudad de México (FONADEN.CDMX)-2020-Líquida de recursos adicionales de principal.	1000: Servicios Personales.	23,875,599.52	73,343,307.61	
	2000: Materiales y Suministros.	30,430,150.48		
	3000: Servicios Generales.	8,539,514.70		
	5000: Bienes Muebles, Inmuebles e Intangibles.	10,498,042.91		
Subtotal Estatal (a)		549,836,409.97	549,836,409.97	
150100 No Etiquetado Recursos Federales-Participaciones a Entidades Federativas y Municipios-Participaciones en Ingresos Federales-2020-Original de la URG.	1000: Servicios Personales.	4,060,752,187.53	5,014,724,561.57	
	2000: Materiales y Suministros.	402,517,497.73		
	3000: Servicios Generales.	180,054,388.92		
	5000: Bienes Muebles, Inmuebles e Intangibles.	361,853,979.00		
	6000: Inversión Pública.	9,546,508.39		
150102 No Etiquetado Recursos Federales-Participaciones a Entidades Federativas y Municipios-Participaciones en Ingresos Federales-2020-Original transferido para fines específicos.	3000: Servicios Generales.	57,597,714.79	57,597,714.79	
150I00 No Etiquetado Recursos Federales-Participaciones a Entidades Federativas y Municipios-Incentivos derivados de la Coordinación Fiscal-2020-Original de la URG.	1000: Servicios Personales.	135,959.63	44,842,688.58	
	2000: Materiales y Suministros.	15,485,230.67		
	3000: Servicios Generales.	14,221,498.28		
	6000: Inversión Pública.	15,000,000.00		
25A103 Etiquetado Recursos Federales-Gobernación-Fortalecimiento de Seguridad (FORTASEG)-2020-Líquida de recursos adicionales de principal..	3000: Servicios Generales.	7,443,943.02	7,443,943.02	Los recursos son asignados mediante el techo presupuestal por la SAF de la Ciudad de México, la SSC sólo distribuye los recursos asignados conforme sus necesidades, pero, no determina las fuentes de financiamiento.
25A104 Etiquetado Recursos Federales-Seguridad y Protección Ciudadana-Fortalecimiento de Seguridad (FORTASEG)-2020-Líquida de interés de recursos adicionales de principal.	3000: Servicios Generales.	843,275.73	843,275.73	



	25M295 Etiquetado Recursos Federales-Provisiones Salariales y Económicas-Fondo de Capitalidad-2019-Líquida de remanentes de principal.	6000: Inversión Pública.	50,968,276.28	50,968,276.28	
	25P500 Etiquetado Recursos Federales-Aportaciones Federales para Entidades Federativas y Municipios-Fondo de Aportaciones para la Seguridad Pública de los Estados y del Distrito Federal (FASP)-2020-Original de la URG.	3000: Servicios Generales.	3,062,641.90	3,062,641.90	
	25P504 Etiquetado Recursos Federales-Aportaciones Federales para Entidades Federativas y Municipios-Fondo de Aportaciones para la Seguridad Pública de los Estados y del Distrito Federal (FASP)-2020-Líquida de interés de recursos adicionales de principal.	3000: Servicios Generales.	3,533,534.81	3,533,534.81	
	Subtotal Federal (b)		5,183,016,636.68	5,183,016,636.68	
Otros recursos	171803 No Etiquetado Otros Recursos de Libre Disposición-Donativos-Donativo COVID-19-2020-Líquida de recursos adicionales de principal.	5000: Bienes Muebles, Inmuebles e Intangibles.	0.00	0.00	Los recursos son asignados mediante el techo presupuestal por la SAF de la Ciudad de México, la SSC sólo distribuye los recursos asignados conforme sus necesidades, pero, no determina las fuentes de financiamiento.
	#N/D	3000: Servicios Generales.	50,352,149.22	50,352,149.22	
	Subtotal Otros recursos (c)		50,352,149.22	50,352,149.22	
Total (a + b + c)			5,783,205,195.87	5,783,205,195.87	-

Fuente: Elaboración propia con información proporcionada por SSC, 2020.

**URG 07C001 Secretaría de Obras y Servicios (SOBSE)
Pp K005 "Mejoramiento y Mantenimiento de la Infraestructura Urbana"**

Concurrencia de recursos					
Orden de Gobierno	Fuente de Financiamiento (i)	Presupuesto ejercido en el ejercicio fiscal 2020 de la fuente de financiamiento por Capítulo de gasto (ii)		Total (ii)	Justificación de la Fuente de Financiamiento seleccionada (iii) ¹
		Capítulo de gasto	Presupuesto ejercido		
Federal Estatal	15O100 No Etiquetado Recursos Federales-Participaciones a Entidades Federativas y Municipios-Participaciones en Ingresos Federales-2020-Original de la URG.	2000: Materiales y Suministros.	3,834,331.82	967,774,474.35	-
		6000: Obras Públicas.	963,940,142.53		
	15O102 No Etiquetado Recursos Federales-Participaciones a Entidades Federativas y Municipios-Participaciones en Ingresos Federales-2020-Original transferido para fines específicos.	2000: Materiales y Suministros.	1,055,403.86	90,057,907.50	-
		3000: Servicios Generales.	53,773,655.03		
		5000: Bienes Muebles e Inmuebles.	35,228,848.61		
	15OD03 No Etiquetado Recursos Federales-Participaciones a Entidades Federativas y Municipios-Fondo de Estabilización de los Ingresos de las Entidades Federativas (FEIEF)-2020-Líquida de recursos adicionales de principal.	6000: Obras Públicas.	10,266,344.51	10,266,344.51	-
	15OI00 No Etiquetado Recursos Federales-Participaciones a Entidades Federativas y Municipios-Incentivos derivados de la Coordinación Fiscal-2020-Original de la URG.	2000: Materiales y Suministros.	73,738.41	35,031,632.41	--
		5000: Bienes Muebles e Inmuebles.	809,846.46		
		6000: Obras Públicas.	34,148,047.54		
	25M203 Etiquetado Recursos Federales-Provisiones Salariales y Económicas-Fondo de Capitalidad-2020-Líquida de recursos adicionales de principal.	6000: Obras Públicas.	25,159,556.55	25,159,556.55	-



25P200 Etiquetado Recursos Federales-Aportaciones Federales para Entidades Federativas y Municipios-Fondo de Aportaciones para el Fortalecimiento de las Entidades Federativas (FAFEF)-2020-Original de la URG.	6000: Obras Públicas.	72,924,028.26	72,924,028.26	-
25R503 Etiquetado Recursos Federales-Cultura-"Complejo Cultural Bosque de Chapultepec"-2020-Líquida de recursos adicionales de principal.	6000: Obras Públicas.	25,094,814.03	25,094,814.03	-
Subtotal Federal (a)		1,226,308,757.61	1,226,308,757.61	
111100 No Etiquetado Recursos Fiscales-Fiscales-Fiscales-2020-Original de la URG.	2000: Materiales y Suministros.	55,516,732.40	955,002,882.34	-
	3000: Servicios Generales.	126,434,315.56		
	5000: Bienes Muebles e Inmuebles.	10,949,516.08		
	6000: Obras Públicas.	762,102,318.30		
111200 No Etiquetado Recursos Fiscales-Fiscales-Ingresos de Aplicación Automática-2020-Original de la URG.	2000: Materiales y Suministros.	693,386.98	1,346,965.78	-
	5000: Bienes Muebles e Inmuebles.	653,578.80		
Subtotal Estatal (b)		956,349,848.12	956,349,848.12	-
Subtotal Otros recursos (c)		0.00	0.00	-
Total (a + b + c)		2,182,658,605.73	2,182,658,605.73	-

^{1/} La URG no proporcionó la información correspondiente a esta columna.
Fuente: Elaboración propia con información proporcionada por SOBSE, 2020.

**URG 07C001 Secretaría de Obras y Servicios (SOBSE)
Pp K006 "Mejoramiento y Mantenimiento de la Infraestructura Vial"**

Concurrencia de recursos						
Orden de Gobierno	Fuente de Financiamiento (i)	Presupuesto ejercido en el ejercicio fiscal 2020 de la fuente de financiamiento por Capítulo de gasto (ii)		Total (ii)	Justificación de la Fuente de Financiamiento seleccionada (iii)1	
		Capítulo de gasto	Presupuesto ejercido			
Federal Estatal	150100 No Etiquetado Recursos Federales-Participaciones a Entidades Federativas y Municipios-Participaciones en Ingresos Federales-2020-Original de la URG.	2000: Materiales y Suministros.	0.00	980,678,715.90	-	
		5000: Bienes Muebles e Inmuebles.	30,322,008.38			
		6000: Obras Públicas.	950,356,707.52			
	150100 No Etiquetado Recursos Federales-Participaciones a Entidades Federativas y Municipios-Incentivos derivados de la Coordinación Fiscal-2020-Original de la URG.	2000: Materiales y Suministros.	1,093,224.51	717,085,284.72	-	
		6000: Obras Públicas.	715,992,060.21			
	25M203 Etiquetado Recursos Federales-Provisiones Salariales y Económicas-Fondo de Capitalidad-2020-Líquida de recursos adicionales de principal.	6000: Obras Públicas.	286,417.00	286,417.00	286,417.00	-
	25P200 Etiquetado Recursos Federales-Aportaciones Federales para Entidades Federativas y Municipios-Fondo de Aportaciones para el Fortalecimiento de las Entidades Federativas (FAFEF)-2020-Original de la URG.	6000: Obras Públicas.	116,000,000.00	116,000,000.00	116,000,000.00	-
	Subtotal Federal (a)			1,814,050,417.62	1,814,050,417.62	
	111100 No Etiquetado Recursos Fiscales-Fiscales-Fiscales-2020-Original de la URG.	2000: Materiales y Suministros.	100,923,727.69	131,999,110.22	-	
		3000: Servicios Generales.	29,203,988.53			
5000: Bienes Muebles e Inmuebles.		0.00				
6000: Obras Públicas.		1,871,394.00				
121100 No Etiquetado Financiamientos internos-Financiamiento-Financiamiento-2020-Original de la URG.	6000: Obras Públicas.	420,030,989.63	420,030,989.63	420,030,989.63	-	

	Subtotal Estatal (b)	552,030,099.85	552,030,099.85	-
	Subtotal Otros recursos (c)	0.00	0.00	-
Total (a + b + c)		2,366,080,517.47	2,366,080,517.47	-

^{1/} La URG no proporcionó la información correspondiente a esta columna.
Fuente: Elaboración propia con información proporcionada por SOBSE, 2020.

**URG 07C001 Secretaría de Obras y Servicios (SOBSE)
Pp K008 "Ampliación, Operación y Mantenimiento de Alumbrado Público"**

Concurrencia de recursos					
Orden de Gobierno	Fuente de Financiamiento (i)	Presupuesto ejercido en el ejercicio fiscal 2020 de la fuente de financiamiento por Capítulo de gasto (ii)		Total (ii)	Justificación de la Fuente de Financiamiento seleccionada (iii) ¹
		Capítulo de gasto	Presupuesto ejercido		
Federal Estatal	25M203 Etiquetado Recursos Federales-Provisiones Salariales y Económicas-Fondo de Capitalidad-2020-Líquida de recursos adicionales de principal.	6000: Obras Públicas.	2,629,151.07	2,629,151.07	-
		Subtotal Federal (a)		2,629,151.07	2,629,151.07
	111100 No Etiquetado Recursos Fiscales-Fiscales-Fiscales-2020-Original de la URG.	2000: Materiales y Suministros.	17,478,199.12	949,803,357.68	-
		3000: Servicios Generales.	265,382,302.50		
		5000: Bienes Muebles e Inmuebles.	0.00		
		6000: Obras Públicas.	666,942,856.06		
	111200 No Etiquetado Recursos Fiscales-Fiscales-Ingresos de Aplicación Automática-2020-Original de la URG.	2000: Materiales y Suministros.	296,696.10	1,061,844.11	-
		3000: Servicios Generales.	765,148.01		
	Subtotal Estatal (b)		950,865,201.79	950,865,201.79	-
	Subtotal Otros recursos (c)		0.00	0.00	-
Total (a + b + c)		953,494,352.86	953,494,352.86	-	

^{1/} La URG no proporcionó la información correspondiente a esta columna.
Fuente: Elaboración propia con información proporcionada por la URG.

**URG 07C001 Secretaría de Obras y Servicios (SOBSE)
Pp K010 "Construcción Mantenimiento y Ampliación de Edificios Públicos"**

Concurrencia de recursos					
Orden de Gobierno	Fuente de Financiamiento (i)	Presupuesto ejercido en el ejercicio fiscal 2020 de la fuente de financiamiento por Capítulo de gasto (ii)		Total (ii)	Justificación de la Fuente de Financiamiento seleccionada (iii)1
		Capítulo de gasto	Presupuesto ejercido		
Federal y Estatal	15O100 No Etiquetado Recursos Federales-Participaciones a Entidades Federativas y Municipios-Participaciones en Ingresos Federales-2020-Original de la URG.	6000: Obras Públicas.	154,894,330.20	154,894,330.20	-
	15O100 No Etiquetado Recursos Federales-Participaciones a Entidades Federativas y Municipios-Incentivos derivados de la Coordinación Fiscal-2020-Original de la URG.	6000: Obras Públicas.	264,988,613.59	264,988,613.59	-
	25M203 Etiquetado Recursos Federales-Provisiones Salariales y Económicas-Fondo de Capitalidad-2020-Líquida de recursos adicionales de principal.	6000: Obras Públicas.	46,658,657.84	46,658,657.84	
	25P200 Etiquetado Recursos Federales-Aportaciones Federales para Entidades Federativas y Municipios-Fondo de Aportaciones para el Fortalecimiento de las Entidades Federativas (FAFEF)-2020-Original de la URG.	6000: Obras Públicas.	12,935,827.68	12,935,827.68	-
	25P602 Etiquetado Recursos Federales-Aportaciones Federales para Entidades Federativas y Municipios-Fondo de Aportaciones para la Infraestructura Social (FAIS)-2020-Original transferido para fines específicos.	6000: Obras Públicas.	68,867,913.18	68,867,913.18	-
	25R503 Etiquetado Recursos Federales-Cultura-"Complejo Cultural Bosque de Chapultepec"-2020-Líquida de recursos adicionales de principal.	6000: Obras Públicas.	14,225,397.97	14,225,397.97	-
	Subtotal Federal (a)			562,570,740.46	562,570,740.46

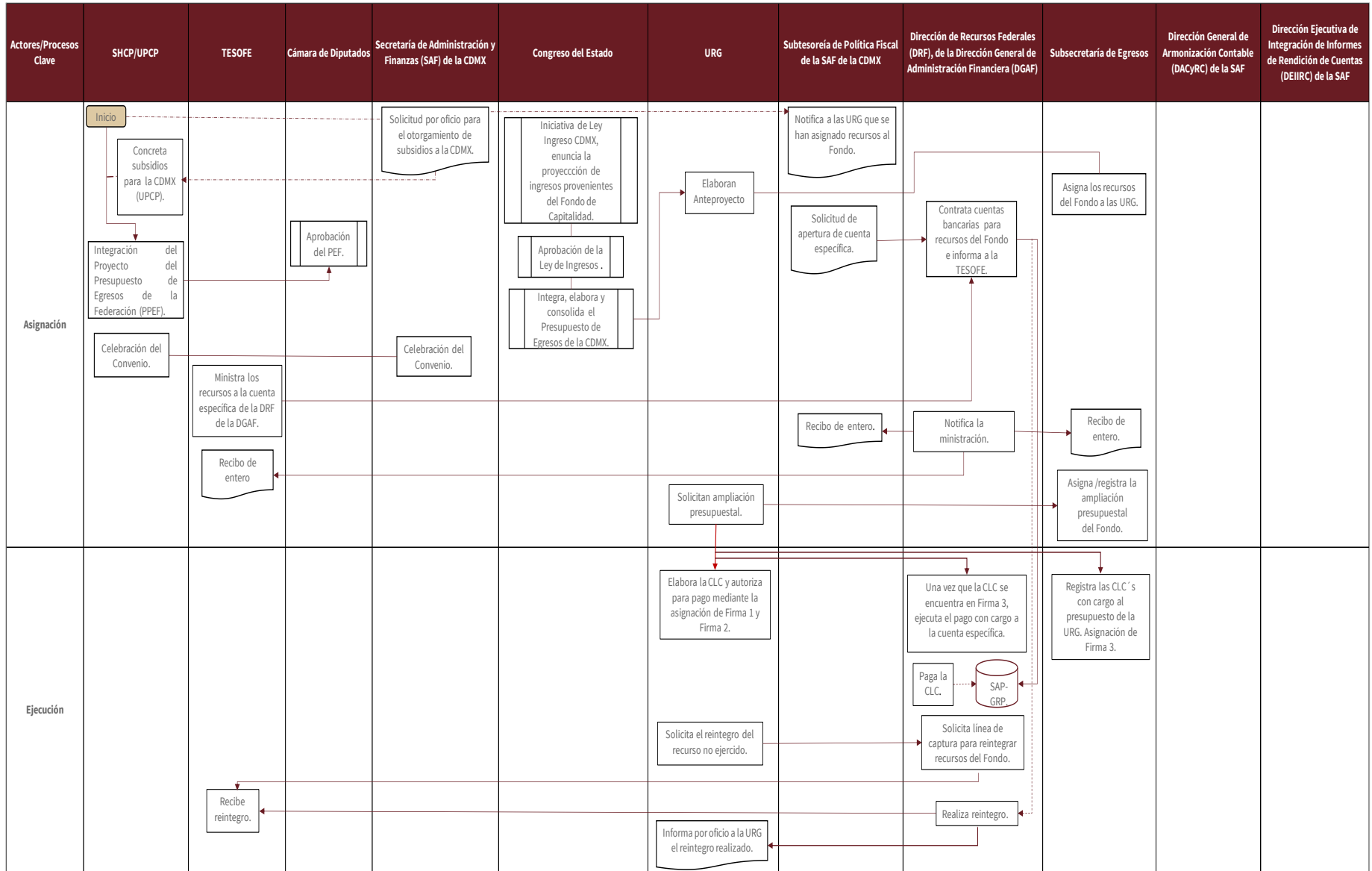


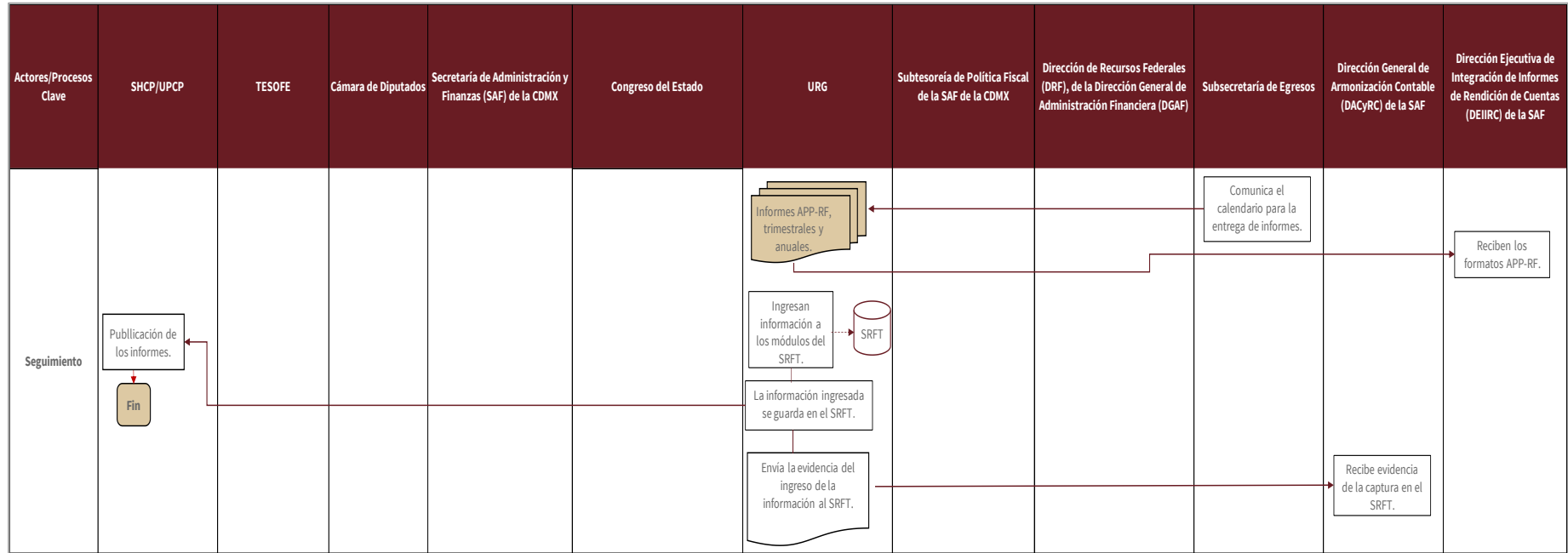
111100 No Etiquetado Recursos Fiscales-Fiscales-2020-Original de la URG.	2000: Materiales y Suministros.	5,594,179.20	141,047,846.50	-
	3000: Servicios Generales.	35,057,302.59		
	5000: Bienes Muebles e Inmuebles.	2,249,994.20		
	6000: Obras Públicas.	98,146,370.51		
	Subtotal Estatal (b)	141,047,846.50	141,047,846.50	-
Subtotal Otros recursos (c)	0.00	0.00	-	
Total (a + b + c)	703,618,586.96	703,618,586.96	-	

^{1/} La URG no proporcionó la información correspondiente a esta columna.
Fuente: Elaboración propia con información proporcionada por SOBSE, 2020.

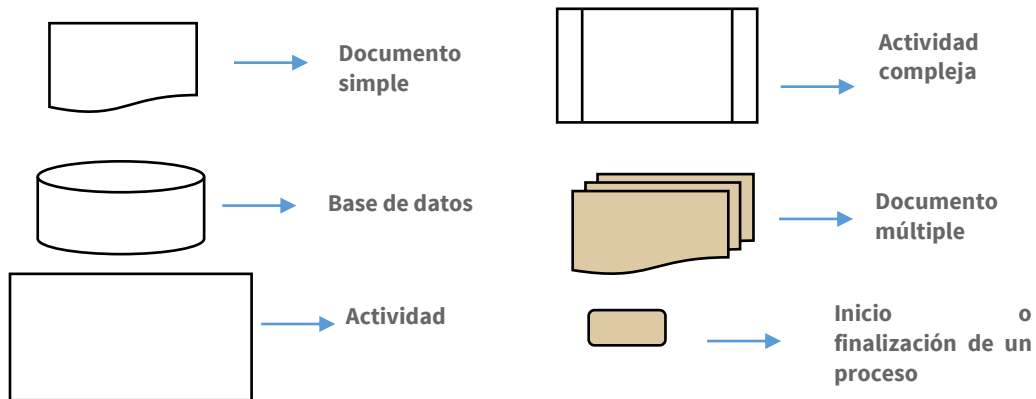


Anexo A formato 4. Procesos en la gestión del Fondo





Fuente: Elaboración propia con información de la Dirección de Recursos Federales, las URG y la normativa aplicable.





APP-RF	Avance Programático-Presupuestal de Actividades Institucionales Financiadas con Recursos de Origen Federal
CLC	Cuenta por Liquidar Certificada
DACyRC	Dirección General de Armonización Contable
DEIIRC	Dirección Ejecutiva de Integración de Informes de Rendición de Cuentas
DGAF	Dirección General de Administración Financiera
DRF	Dirección de Recursos Federales
LI	Ley de Ingresos del Estado
PPEF	Proyecto del Presupuesto de Egresos de la Federación
PEF	Presupuesto de Egresos de la Federación
PEE	Presupuesto de Egresos del Estado
SAF	Secretaría de Administración y Finanzas de la CDMX
SAP-GRP	Sistema Informático de Planeación de Recursos Gubernamentales
SHCP	Secretaría de Hacienda y Crédito Público
SRFT	Sistema de Recursos Federales Transferidos
TESOFE	Tesorería de la Federación
UPCP	Unidad de Política y Control de Presupuesto
URG	Unidad Responsable del Gasto

Tabla General del Proceso

Tabla General del Proceso				
Número de proceso	Nombre del Proceso	Actividades	Áreas Responsables	Valoración general
Etapas de asignación				
1	Analizar la factibilidad para el otorgamiento de subsidios a la CDMX.	Solicitud por oficio y Cartera de programas y proyectos a la Unidad de Política y Control de Presupuesto (UPCP) de la SHCP sobre la factibilidad para el otorgamiento de subsidios a la CDMX.	Secretaría de Administración y Finanzas (SAF) de la CDMX.	Estos procesos se establecen en la normativa del Fondo (Convenio), pero no se proporcionó información relacionada.
2	Concretar un apoyo presupuestario por concepto de subsidios a la CDMX.	Mecanismo para otorgar subsidios a la CDMX, con cargo al Pp U087 Fondo de Capitalidad del Ramo General 23 Provisiones Salariales y Económicas.	UPCP.	
3	Asignación de recursos federales al Fondo de Capitalidad.	Discusión y aprobación del monto de recursos asignado al Fondo en el Presupuesto de Egresos de la Federación (PEF).	Cámara de Diputados.	A partir de 2019 a la fecha (2021) el monto de recursos del Fondo de Capitalidad no ha sido asignado desde el PEF.
4	Ley de Ingresos de la CDMX.	La presente Ley deberá publicarse en la Gaceta Oficial de la Ciudad de México.	Jefatura de Gobierno de la CDMX.	De acuerdo con la Ley de Ingresos de la CDMX ejercicios fiscales 2014-2021, la entidad federativa únicamente recibió ingresos con cargo al Fondo de Capitalidad en 2017 y 2018. Para el resto de los ejercicios fiscales no se menciona al Fondo en la Ley de Ingresos de la CDMX.
5	Notificar a las URG sobre la asignación de recursos al Fondo.	Notifica a las URG que se han asignado recursos al Fondo cuando no han sido establecidos desde el PEF.	Dirección de Coordinación Fiscal y Financiera, de la Subtesorería de Política Fiscal.	En estos casos, las URG consideran que el Fondo les representa una fuente de financiamiento a la que se tiene acceso de manera improvisada, es decir, sin planear su incorporación.
6	Envía Anteproyecto de Presupuesto de cada ejercicio fiscal.	Se integra, elabora y consolida el Presupuesto de Egresos de la Ciudad de México.	Unidad Responsable del Gasto (URG) en coordinación con la Subsecretaría de Egresos de la SAF de la CDMX.	-
7	Formalizar la transferencia de subsidios a la CDMX con cargo al Fondo.	Celebración del Convenio para el Otorgamiento de Subsidios, el cual incluye los anexos Cartera de programas y proyectos y Calendarios de ejecución y ministración.	La SAF de la CDMX – Gobierno Federal, por conducto de la SHCP.	El Convenio no tiene fecha de realización, por lo que puede ser elaborado en cualquier fecha del año fiscal.
8	Solicitud de apertura de cuenta específica.	Solicita mediante oficio la apertura de la cuenta específica.	Subtesorería de Política Fiscal de la Tesorería de la CDMX.	-



9	Contratación de una cuenta bancaria específica.	Contrata una cuenta bancaria productiva y específica para el seguimiento de los recursos del Fondo y de los rendimientos financieros generados.	Dirección de Recursos Federales (DRF) de la Dirección General de Administración Financiera (DGAF).	-
10	Aviso de número de cuenta específica.	Informa el número de la cuenta específica en la que se concentrarán los recursos a la Tesorería de la Federación (TESOFE).	DRF de la DGAF.	-
11	Ministración de los recursos federales	Ministra los recursos a la cuenta específica de la DRF de la DGAF.	TESOFE.	-
12	Notificación de ministración de recursos.	Concentra los recursos y notifica la ministración mediante Recibo de entero a la TESOFE, a la Subsecretaría de Política Fiscal (SPF) de la SAF y a la Subsecretaría de Egresos.	DRF de la DGAF.	-
13	Solicitud de recursos.	Solicita Ampliación Presupuestal del Fondo a la Subsecretaría de Egresos.	URG.	-
14	Dispone de la asignación presupuestal a las URG.	Asigna/registra la Ampliación Presupuestal.	Subsecretaría de Egresos de la SAF.	-
Etapa de programación y presupuestación				
15	Comunicar el monto definitivo asignado a la URG.	Notificar el monto asignado definitivo a las URG para que las URG realicen el POA definitivo.	Subsecretaría de Egresos de la SAF.	La Subsecretaría de Egresos comunica el monto asignado original, para realizar el POA definitivo.
16	Asignación	Elaborar e Incorporar al Sistema SAP-GRP el POA.	URG.	La URG realiza la captura en dicho programa y solicita, para su validación a la Subsecretaría de Egresos.
17	Autorización Previa para realizar trámites y establecer compromisos presupuestales.	Solicitud de Autorización a través del Sistema SAP-GRP en el módulo "Anteproyecto".	URG.	Se realiza en el Sistema SAP-GRP, una vez que la Subsecretaría de Egresos registra la propuesta de Anteproyecto.
18	Solicitar a las URG el Analítico de claves, cartera de inversión, las proyecciones financieras, entre otros.	Incorporar al Sistema SAP-GRP, el Analítico de Claves, Cartera de Inversión, las Proyecciones financieras, entre otros.	URG.	La URG, realiza la captura y solicita para su validación a la Subsecretaría de Egresos, en el caso de la cartera de inversión únicamente cuando en el Anteproyecto (Techo Presupuestal) se consideran recursos para el capítulo de gasto 5000.
19	En caso de que aplique, se debe cumplir con la Ficha Técnica del Proyecto en el Sistema.	Integrar una Cartera de Inversión en el Sistema, la cual incluye la información correspondiente a sus proyectos de inversión a través del cumplimiento de la Ficha Técnica de la sección "Proyectos" del Sistema.	URG.	La URG cuando le asignan recursos del capítulo de gasto 5000 ya sea en el Anteproyecto o mediante una ampliación líquida de recursos, es requisito subir la Ficha Técnica del Proyecto en el Sistema SAP-GRP,



				para que la SAF la registre y se pueda ejercer el recurso.
20	Validar la Ficha Técnica en el Sistema SAP-GRP	Validación de la Cartera de inversión.	Dirección General de Planeación Presupuestaria, Control y Evaluación del Gasto (DGPPCEG).	Es quién revisa y en caso de existir alguna corrección, rechaza la Ficha Técnica en el Sistema SAP-GRP, y sugiere de cómo realizar el cambio, todo mediante el mismo Sistema.
Etapas de ejecución				
21	Elaborar y autorizar la Cuenta por Liquidar Certificada (CLC).	Elabora la CLC y autoriza para pago mediante la asignación de Firma 1 y Firma 2.	URG.	-
22	Registro de la CLC.	Registra las CLC´s con cargo al presupuesto de la URG (Asignación de Firma 3).	Subsecretaría de Egresos	-
23	Pago de la CLC.	Ejecuta el pago con cargo a la cuenta específica.	DGAF de la SAF	-
24	Solicitud de reintegros.	Solicita mediante oficio el reintegro de recursos no ejercidos a la URG.	DRF de la DGAF.	Al cierre del ejercicio la URG tiene 15 días, para solicitar a la SAF de la CDMX, la devolución de los recursos que no se comprometieron ni devengaron, así como los intereses generados en la cuenta, esto de acuerdo con la normativa.
25	Reintegros a la TESOFE.	Realiza el reintegro a la TESOFE.	DRF de la DGAF.	-
26	Informa a la URG la realización del reintegro.	Informa mediante oficio a la URG el reintegro realizado.	DRF de la DGAF.	-
Etapas de Seguimiento				
27	Calendarización de fechas de entrega de informes.	Comunica el calendario para la entrega de informes.	Subsecretaría de Egresos de la SAF.	Da a conocer circulares y oficios, de las fechas que se deben de realizar los reportes e informes.
28	Reportan los informes trimestrales en el Sistema de Recursos Federales Transferidos (SRFT).	Reporte de los informes trimestrales sobre el ejercicio, destino y resultados del gasto a través del Sistema que establezca la SHCP.	La URG, en coordinación con la Dirección Ejecutiva de Integración de Informes de Rendición de Cuentas (DEIIRC).	La URG sube la información al Sistema y la Dirección Ejecutiva de Integración de Informes de Rendición de Cuentas lo valida.
29	Las URG envían evidencia de la captura en el SRFT.	Recibe evidencia de la captura de los informes trimestrales en el SRFT.	Dirección General de Armonización Contable (DACyRC) de la SAF.	-
30	Se autorizan las adecuaciones a los formatos APR-RF.	Adecuar los formatos: Avance Programático-Presupuestal de Actividades Institucionales Financiadas con Recursos de Origen Federal (APP-RF) para la integración del Informe del Avance Trimestral (IAT) y Cuenta Pública.	La URG genera los formatos y la DEIIRC los revisa.	Reportes que se realizan de manera trimestral y es a través de requisitar formatos que establece la DEIIRC, mediante un Manual de Programación-Presupuestación.



31	Publicación de los informes que se realizan en el SRFT.	La CDMX debe publicar los informes que se realizan por medio del SRFT a través de los órganos locales oficiales de difusión	SAF y SHCP	-
32	Las URG reportan el ejercicio de recursos federales	Reciben los formatos APP-RF	DEIIRC.	-
33	Registro de avance de metas.	El reporte y registro de los avances de las metas se realizará a través de la herramienta informática que comunique la Subsecretaría a las URG.	La DEIIRC informa a la URG, sobre como integrar los reportes.	Se realizan en formatos que establece la DEIIRC, a través de un manual de programación-presupuestación.
34	Integrar los IAT	Integrar los IAT y de resultados para la Cuenta Pública.		Subsecretaría de Egresos de la SAF comunica a las URG la fecha y mecanismos para la entrega del reporte de Cuenta Pública.

Fuente: Elaboración propia con información de la Dirección de Recursos Federales, las URG y la normativa aplicable.



Anexo A formato 5. Resultados de los indicadores estratégicos y de gestión del Fondo

Resultados de los indicadores estratégicos y de gestión del Fondo											
Nivel de Objetivo	Nombre del Indicador	Frecuencia de medición	Unidad de Medida	Meta programada en el ejercicio fiscal 2020	Avance en el ejercicio fiscal 2020	Avance con respecto a la meta en el ejercicio fiscal evaluado (Avance/Meta)	Meta programada para el ejercicio 2019	Avance en el ejercicio 2019	Avance con respecto a la meta en el ejercicio anterior (Avance/Meta)	Medios de verificación (fuentes de información)	Justificación del avance con respecto a la meta (explicar por qué se cumplieron las Metas)
Indicadores federales¹											
411- Unidad de Política y Control de Presupuesto (UPCP)											
Fichas de Indicadores de Desempeño (FID) del Pp U087 "Fondo de Capitalidad de la Ciudad de México"											
s.d. ²	Porcentaje de monto ejercido del Programa Fondo de Capitalidad	Anual	Porcentaje	s.d.	s.d.	Cumplíndose al 100% con el calendario de transferencias de recursos a la entidad federativa de conformidad a lo programado, mediante el registro de cuentas por liquidar certificadas. Asimismo, se autorizaron las adecuaciones presupuestarias equivalentes al uno al millar para la fiscalización que lleva a cabo la ASF en el Programa que se	s.d.	s.d.	s.d.	s.d.	Al ser un programa que no se da de alta al inicio del ejercicio no es posible estimar metas trimestrales y anuales para este programa.



						informa.					
<p>^{1/} El Fondo de Capitalidad no cuenta como tal, con una MIR federal ni tampoco con una MIR estatal. Fuente: SHCP. (2020). Informes sobre la Situación Económica, las Finanzas Públicas y la Deuda Pública. XVIII. Seguimiento del Desempeño de los Programas Aprobados en el Presupuesto de Egresos de la Federación en el Presupuesto de Egresos de la Federación 2020. Obtenido de http://finanzaspublicas.hacienda.gob.mx/es/Finanzas_Publicas/Informes_al_Congreso_de_la_Union SHCP. (junio, 2019). Estructura Programática a emplear en el Proyecto de Presupuesto de Egresos 2020. Obtenido de https://www.ppef.hacienda.gob.mx/work/models/PPEF/2020/estructura_programatica/1_EstructurasProgramaticas_paraPPEF2020.pdf ^{2/}s.d.: sin dato.</p>											
Indicadores estatales											
URG 06C001 Secretaría del Medio Ambiente (SEDEMA)											
Indicadores de la MIR del Pp E022 “Cuidado y Conservación de los Bosques, Áreas de Valor Ambiental y Suelo de Conservación”¹											
<p>^{1/} Las Matrices de Indicadores de los Programas presupuestarios para la Secretaría del Medio Ambiente, se encuentran en proceso de elaboración con las diferentes áreas operativas de esta Secretaría”. Lo anterior, de acuerdo con la nota adjunta en el Informe de Avance Trimestral enero-diciembre 2020. SAF de la CDMX. (2020). <i>Formato IAPP Indicadores Asociados a Programas Presupuestarios</i>. Informe de Avance Trimestral enero - diciembre 2020. Obtenido de https://servidoresx3.finanzas.cdmx.gob.mx/documentos/banco_info_2020_4/1.5_Indicadores_Asociados_a_Programas_Presupuestarios.pdf Nota informativa proporcionada por la SEDEMA.</p>											
URG 11C001 Secretaría de Seguridad Ciudadana (SSC)											
Indicadores de la MIR del Pp E053 “Protección Ciudadana, Orden Público y Paz Social”											
Fin	Nivel de cumplimiento de servicios	Anual	Porcentaje	90	s.d.	s.d.	s.d.	s.d.	s.d.	Archivo físico y reportes anuales	s.d.
Propósito	Porcentaje de cumplimiento de servicios	Anual	Porcentaje	90	s.d.	s.d.	s.d.	s.d.	s.d.	Archivo físico y reportes anuales	s.d.
Componentes	Porcentaje de servicios realizados para la protección y atención de la ciudadanía	Trimestral	Porcentaje	90	s.d.	s.d.	s.d.	s.d.	s.d.	Archivo físico de la Coordinación General de la Policía Metropolitana	s.d.
	Porcentaje de servicios para inhibir la comisión de delitos	Trimestral	Porcentaje	90	s.d.	s.d.	s.d.	s.d.	s.d.	Archivo físico de la Coordinación General de la Policía Metropolitana	s.d.
	Porcentaje de dispositivos estratégicos	Trimestral		90	s.d.	s.d.	s.d.	s.d.	s.d.	Archivo físico de la Coordinación General de la	s.d.



	realizados de atención y protección a la ciudadanía										Policía Metropolitana	
Actividades	Porcentaje de servicios para prevenir la comisión de delitos	Trimestral	Porcentaje	90	s.d.	s.d.	s.d.	s.d.	s.d.	s.d.	Archivo físico de la Coordinación General de la Policía Metropolitana	s.d.
	Porcentaje de rastreos de artefactos explosivos	Trimestral	Porcentaje	90	s.d.	s.d.	s.d.	s.d.	s.d.	s.d.	Archivo físico de la Coordinación General de la Policía Metropolitana	s.d.

Fuente: Información proporcionada por la SSC. MIR del Pp E053.

URG 01CD03 Centro de Comando, Control, Cómputo, Comunicaciones y Contacto Ciudadano de la Ciudad de México (C5)
Indicadores de la MIR del Pp E065 "Servicio Integral de Operación y Atención a Emergencias"¹

Fin	Variación porcentual en los tiempos de respuesta en la atención de los incidentes	Sexenal	Porcentaje	s.d.	s.d.	s.d.	s.d.	s.d.	s.d.	s.d.	https://www.c5.cdmx.gob.mx/	s.d.
Propósito	Porcentaje de recursos asignados	Anual	Porcentaje	s.d.	s.d.	s.d.	s.d.	s.d.	s.d.	s.d.	https://www.c5.cdmx.gob.mx/	s.d.
Componentes	Porcentaje de llamadas improcedentes	Anual	Porcentaje	s.d.	s.d.	s.d.	s.d.	s.d.	s.d.	s.d.	https://www.c5.cdmx.gob.mx/	s.d.
	Porcentaje folios atendidos por el ente correspondiente	Anual	Porcentaje	s.d.	s.d.	s.d.	s.d.	s.d.	s.d.	s.d.	https://www.c5.cdmx.gob.mx/	s.d.
	Porcentaje de STV's, ANPR's y Tótems Operativos	Semestral	Porcentaje	s.d.	s.d.	s.d.	s.d.	s.d.	s.d.	s.d.	https://www.c5.cdmx.gob.mx/	s.d.
	Porcentaje de mesas de trabajo por cada ente	Anual	Porcentaje	s.d.	s.d.	s.d.	s.d.	s.d.	s.d.	s.d.	https://www.c5.cdmx.gob.mx/	s.d.

Actividades	Porcentaje de programas implementados	Semestral	Porcentaje	s.d.	s.d.	s.d.	s.d.	s.d.	s.d.	https://www.c5.cdmx.gob.mx/	s.d.
	Porcentaje de plan de trabajo por cada ente	Semestral	Porcentaje	s.d.	s.d.	s.d.	s.d.	s.d.	s.d.	https://www.c5.cdmx.gob.mx/	s.d.
	Porcentaje de mantenimiento exitoso a cámaras y sensores	Semestral	Porcentaje	s.d.	s.d.	s.d.	s.d.	s.d.	s.d.	https://www.c5.cdmx.gob.mx/	s.d.
	Número de cámaras de videovigilancia instaladas	Semestral	Porcentaje	s.d.	s.d.	s.d.	s.d.	s.d.	s.d.	https://www.c5.cdmx.gob.mx/	s.d.
	Total de mesas de trabajo	Semestral	Porcentaje	s.d.	s.d.	s.d.	s.d.	s.d.	s.d.	https://www.c5.cdmx.gob.mx/	s.d.

Fuente: Información proporcionada por el C5. Archivo “7,8 Matriz de indicadores árbol del problema de Programa Presupuestario E065”.

URG 06CD03 Sistema de Agua de la Ciudad de México (SACMEX)
Indicadores de la MIR del Pp K003 “Infraestructura de Agua Potable, Alcantarillado y Saneamiento”

Nota: El Pp K003 se creó en 2020 y a la fecha (2021) aún no presenta sus respectivos instrumentos de diseño.

URG 06CD03 Sistema de Aguas de la Ciudad de México (SACMEX)
Indicadores de la MIR del Pp U002 “Agua Potable, Drenaje y Saneamiento”

Nota: El Pp U002 se creó en 2020 y a la fecha (2021) aún no presenta sus respectivos instrumentos de diseño.

URG 07C001 Secretaría de Obras y Servicios (SOBSE)
Indicadores de la MIR del Pp K005 “Mejoramiento y Mantenimiento de la Infraestructura Urbana”

Fin	Variación de la red vial en buen estado	Anual	Porcentaje	s.d.	s.d.	0.18	s.d.	s.d.	s.d.	https://informegobierno.cdmx.gob.mx/	s.d.
Propósito	Porcentaje de la red vial en buen estado	Anual	Porcentaje	s.d.	s.d.	0.18	s.d.	s.d.	s.d.	https://informegobierno.cdmx.gob.mx/ Bases de datos de la DGOIV	s.d.
Componentes	Porcentaje de la red vial mantenida y	Trimestral	Porcentaje	s.d.	s.d.	0.18	s.d.	s.d.	s.d.	Bases de datos de la DGOIV	s.d.



	rehabilitada										
Actividades	Porcentaje de vialidades rehabilitadas	Trimestral	Porcentaje	s.d.	s.d.	39.47	s.d.	s.d.	s.d.	Bases de datos de la DGOIV	s.d.
	Porcentaje de guarniciones y banquetas mantenidas	Trimestral	Porcentaje	s.d.	s.d.	39.47	s.d.	s.d.	s.d.	Bases de datos de la DGOIV	s.d.
	Porcentaje de fuentes urbanas	Trimestral	Porcentaje	s.d.	s.d.	21.06	s.d.	s.d.	s.d.	Bases de datos de la DGOIV	s.d.

Fuente: Información proporcionada por la SOBSE. MIR del Pp K005 2020.

URG 07C001 Secretaría de Obras y Servicios (SOBSE)
Indicadores de la MIR del Pp K006 "Mejoramiento y Mantenimiento de la Infraestructura Vial"

Fin	Variación de la red vial en buen estado	Anual	Porcentaje	s.d.	s.d.	39.47	s.d.	s.d.	s.d.	https://www.transparencia.cdmx.gob.mx/secretaria-de-obras-y-servicios	s.d.
Propósito	Variación porcentual de la superficie de rodamiento mantenida	Anual	Porcentaje	s.d.	s.d.	21.06	s.d.	s.d.	s.d.	https://www.transparencia.cdmx.gob.mx/secretaria-de-obras-y-servicios	s.d.
Componentes	Porcentaje de superficie de rodamiento mantenida	Trimestral	Porcentaje	s.d.	s.d.	39.47	s.d.	s.d.	s.d.	Base de datos Dirección de Mejoramiento de la Infraestructura Vial dependiente de la Dirección General de Obras de Infraestructura Vial	s.d.
	Mobiliario urbano mantenido	Trimestral	Porcentaje	s.d.	s.d.	21.06	s.d.	s.d.	s.d.	Base de datos Dirección de Mejoramiento de la Infraestructura Vial dependiente	s.d.



										de la Dirección General de Obras de Infraestructura Vial	
	Superficie rodamiento diagnosticado	Trimestral	Porcentaje	s.d.	s.d.	21.06	s.d.	s.d.	s.d.	Base de datos Dirección de Mejoramiento de la Infraestructura Vial dependiente de la Dirección General de Obras de Infraestructura Vial	s.d.
Actividades	Porcentaje de baches reparados	Trimestral	Porcentaje	s.d.	s.d.	39.47	s.d.	s.d.	s.d.	Base de datos Dirección de Mejoramiento de la Infraestructura Vial dependiente de la Dirección General de Obras de Infraestructura Vial	s.d.
	Porcentaje de la superficie de rodamiento repavimentada	Trimestral	Porcentaje	s.d.	s.d.	21.06	s.d.	s.d.	s.d.	Base de datos Dirección de Mejoramiento de la Infraestructura Vial dependiente de la Dirección General de Obras de Infraestructura Vial	s.d.
	Señalamiento vertical y horizontal mantenido	Trimestral	Porcentaje	s.d.	s.d.	s.d.	s.d.	s.d.	s.d.	Base de datos Dirección de Mejoramiento de la	s.d.



										Infraestructura Vial dependiente de la Dirección General de Obras de Infraestructura Vial	
	Componentes del mobiliario urbano mantenidos	Trimestral	Porcentaje	s.d.	s.d.	s.d.	s.d.	s.d.	s.d.	Base de datos Dirección de Mejoramiento de la Infraestructura Vial dependiente de la Dirección General de Obras de Infraestructura Vial	s.d.

Fuente: Información proporcionada por la SOBSE. MIR del Pp K006 2020.

URG 07C001 Secretaría de Obras y Servicios (SOBSE)
Indicadores de la MIR del Pp K008 "Ampliación, Operación y Mantenimiento de Alumbrado Público"¹

Fin	Variación porcentual de la modernización de luminarias en la Red Vial Primaria de la Ciudad de México	Anual	Porcentaje	s.d.	s.d.	32	s.d.	s.d.	s.d.	Censo Anual de Alumbrado Público	s.d.
Propósito	Porcentaje de vialidades con nueva tecnología en el alumbrado público de la Red Vial Primaria	Anual	Porcentaje	s.d.	s.d.	20	s.d.	s.d.	s.d.	Censo Anual de Alumbrado Público	s.d.
Componentes	1. Porcentaje de avance en sustitución de luminarios con tecnología led	Semestral	Porcentaje	s.d.	s.d.	100	s.d.	s.d.	s.d.	Informes de Avance Trimestral (IAT)	s.d.
	2. Porcentaje de	Trimestral	Porcentaje	s.d.	s.d.		s.d.	s.d.	s.d.	Informes de	s.d.



	acciones de Mantenimiento correctivo del alumbrado público					s.d.				Avance Trimestral (IAT)	
						100					
Actividades	1.1 Porcentaje de avance Instalación de luminarios Led adquiridos	Trimestral	Porcentaje	s.d.	s.d.	100	s.d.	s.d.	s.d.	Informes de Avance Trimestral (IAT)	s.d.
	1.2 Porcentaje de avance Instalación de luminarios Led por contrato	Trimestral	Porcentaje	s.d.	s.d.	100	s.d.	s.d.	s.d.	Informes de Avance Trimestral (IAT)	s.d.
	2.1 Atención a la demanda ciudadana	Trimestral	Porcentaje	s.d.	s.d.	100	s.d.	s.d.	s.d.	Sistema Único de Atención Ciudadana (SUAC)	s.d.

¹/Fuente: Información proporcionada por la SOBSE. Anexo 12 Matrices_de_Indicadores_para_Resultados_2020. Pdf.

URG 07C001 Secretaría de Obras y Servicios (SOBSE)											
Indicadores de la MIR del Pp K010 "Construcción, Mantenimiento y Ampliación de Edificios Públicos"											
Fin	Variación porcentual anual de los servicios otorgados.	Anual	Variación porcentual	s.d.	s.d.	s.d.	s.d.	s.d.	s.d.	Reportes internos	s.d.
Propósito	Variación porcentual anual de los espacios públicos instalados.	Anual	Variación porcentual	s.d.	s.d.	s.d.	s.d.	s.d.	s.d.	Reportes internos	s.d.
Componentes	Porcentaje de espacios públicos construidos.	Trimestral	Porcentaje	s.d.	s.d.	100.00	s.d.	s.d.	s.d.	Reportes internos	s.d.
	Porcentaje de espacios públicos remodelados.	Trimestral	Porcentaje	s.d.	s.d.	87.50	s.d.	s.d.	s.d.	Reportes internos	s.d.
	Porcentaje de avance físico en la Construcción del Museo interactivo infantil Iztapalapa	Trimestral	Porcentaje	s.d.	s.d.	99.69	s.d.	s.d.	s.d.	Reportes internos	s.d.



	en la Ciudad de México.										
	Porcentaje de avance físico en la Construcción del FARO Cosmos en la Ciudad de México.	Trimestral	Porcentaje	s.d.	s.d.	98.20	s.d.	s.d.	s.d.	Reportes internos	s.d.
	Porcentaje de Avance físico en la Construcción del Mercado la Merced Nave Mayor.	Trimestral	Porcentaje	s.d.	s.d.	100.00	s.d.	s.d.	s.d.	Reportes internos	s.d.
	Porcentaje de avance físico en la Construcción de la primera etapa de la Fiscalía de investigación Estratégica Central.	Trimestral	Porcentaje	s.d.	s.d.	100.00	s.d.	s.d.	s.d.	Reportes internos	s.d.
Actividades	Porcentaje de avance físico del proyecto ejecutivo para Escuela de Alto Rendimiento de Beisbol en el Centro Deportivo Renovación Nacional.	Trimestral	Porcentaje	s.d.	s.d.	100.00	s.d.	s.d.	s.d.	Reportes internos	s.d.
	Porcentaje de avance físico de los trabajos de Estudio técnico y obras de remodelación para ejecutarse en el monumento histórico Ángel de la Independencia.	Trimestral	Porcentaje	s.d.	s.d.	98.72	s.d.	s.d.	s.d.	Reportes internos	s.d.



Porcentaje de avance físico en los trabajos de mantenimiento y rehabilitación a las Unidades Territoriales de Atención y Prevención de la Violencia de Género LUNAS.	Trimestral	Porcentaje	s.d.	s.d.	100.00	s.d.	s.d.	s.d.	Reportes internos	s.d.
Porcentaje de avance físico en los trabajos de mantenimiento y rehabilitación de Museos del Complejo Cultural Bosque de Chapultepec.	Trimestral	Porcentaje	s.d.	s.d.	25.32	s.d.	s.d.	s.d.	Reportes internos	s.d.
Porcentaje de avance físico en los trabajos de Modernización de la Planta de Asfalto de la Ciudad de México, Segunda Etapa (Edificio de Laboratorios y Almacenes).	Trimestral	Porcentaje	s.d.	s.d.	99.75	s.d.	s.d.	s.d.	Reportes internos	s.d.
Porcentaje de avance físico en los trabajos de Rehabilitación de infraestructura sanitaria dentro de la Parroquia (Catedral) de San Bernardino de Siena, en la Alcaldía	Trimestral	Porcentaje	s.d.	s.d.	94.59	s.d.	s.d.	s.d.	Reportes internos	s.d.



Xochimilco.											
Porcentaje de avance físico en los Trabajos de Topografía, Revisión de instrumentación y Sondeos Geotécnicos de la Catedral Metropolitana de la Ciudad de México.	Trimestral	Porcentaje	s.d.	s.d.	99.98	s.d.	s.d.	s.d.	Reportes internos	s.d.	
Porcentaje de avance físico en los trabajos de rehabilitación y mantenimiento mayor y/o menor a Centros de Asistencia e Integración Social.	Trimestral	Porcentaje	s.d.	s.d.	73.91	s.d.	s.d.	s.d.	Reportes internos	s.d.	
Porcentaje de avance físico en los trabajos complementarios para el Cuartel de la Guardia Nacional en San Miguel Ajusco, Ciudad de México.	Trimestral	Porcentaje	s.d.	s.d.	100.00	s.d.	s.d.	s.d.	Reportes internos	s.d.	

²/s.d.: sin dato.

Fuente: MIR del Pp K010 2020. Información proporcionada por la SOBSE.

***ANÁLISIS DE FORTALEZAS,
OPORTUNIDADES,
DEBILIDADES, AMENAZAS Y
RECOMENDACIONES***

Análisis de Fortalezas, Oportunidades, Debilidades, Amenazas y Recomendaciones

TEMA: Contribución y Destino de los Recursos		
Fortaleza y Oportunidad	Referencia (Pregunta)	Recomendación
<p>1. Fortaleza: En el ejercicio fiscal 2020, se crearon la mayoría de los Pp que recibieron financiamiento del Fondo, con los cuales se podrá identificar, cómo cada una de las acciones vinculadas a los Pp están cumpliendo con un objetivo estratégico, y poder dar puntual seguimiento a las metas programadas.</p>	1	Sin recomendación.
<p>1. Oportunidad: Que el Fondo se logre reglamentar y normar, con el fin de hacer efectivos los derechos reconocidos en el artículo 122 Apartado B de la CPEUM, el cual establece que la Cámara de Diputados, al dictaminar el PEF, analizará y determinará los recursos que se requieran para apoyar a la CDMX en su carácter de Capital de los EUM, así como las bases para su ejercicio. Lo anterior, permitiría integrar el Fondo al PbR-SED.</p>	2	Sin recomendación.
Debilidad y Amenaza	Referencia (Pregunta)	Recomendación
<p>1. Debilidad: La entidad federativa no cuenta con un diagnóstico que integre las problemáticas a las que el Fondo de Capitalidad contribuye.</p>	1	1. Elaborar un diagnóstico específico para el Fondo atendiendo a los criterios metodológicos de la MML, en el que se consideren los elementos mínimos para su diseño, entre otros: identificación del estado actual y evolución de la o las problemáticas que podrían atenderse con recursos del Fondo, dentro del marco de los 7 destinos de gasto establecidos en el numeral 4 de los Lineamientos de Operación del Fondo, justificación teórica y empírica de la intervención, árbol del problema, árbol del objetivo, los Pp a financiar, población potencial y objetivo, así como su nivel de cobertura, indicadores y presupuesto.
<p>2. Debilidad: No existen criterios claros y definidos para la distribución de los recursos del Fondo a las necesidades más apremiantes de la Ciudad de México, que incluya los 7 rubros de gasto del numeral 4 de los Lineamientos de Operación del Fondo.</p>	2 y 3	2. Definir la distribución de los recursos del Fondo desde la planeación, es decir, se sugiere se establezca la creación de una Estrategia de distribución de los recursos del Fondo, así como, la emisión de lineamientos locales para la planeación de la ejecución de los recursos del Fondo. De esta manera, se podrá precisar y determinar las reglas sobre cómo ejercer estos recursos, cómo convenirlos y qué hacer cuando hay recursos adicionales a los que se aprobaron.
<p>3. Debilidad: No se identificó un documento de planeación estratégica o estrategia de cobertura del Fondo orientada a resultados, tampoco para los Pp financiados con recursos del Fondo.</p>	3	3. Integrar un documento de planeación estratégica basado en un diagnóstico en el que se determine el objetivo estratégico que persigue el Fondo y su relación con los Pp, planee las estrategias y líneas de acción necesarias para su cumplimiento, así como los indicadores que permitan dar seguimiento a los resultados alcanzados y metas congruentes con los objetivos y con la problemática a cuya atención contribuyan los recursos del Fondo.
<p>4. Debilidad: El Fondo y los Pp que reciben financiamiento del Fondo, no tienen definida ni cuantificada su población potencial, objetivo y atendida.</p>	4	4. Definir y cuantificar la población potencial, objetivo y atendida o áreas de enfoque de los Pp, con el objeto de evaluar los resultados del Fondo en cuanto a su cobertura.

<p>5. Debilidad: La información que se reporta sobre el ejercicio del Fondo no permite vincular de manera directa los proyectos de inversión con cada uno de los rubros de gasto del Fondo y con el Pp al que se le vincula.</p>	6	<p>5. Incluir en la Cartera de programas y proyectos la información sobre el tipo de rubro de gasto del Fondo y los Pp a través de los cuales se ejecutarán los programas y proyectos.</p>
---	---	--

TEMA: Gestión y Operación		
Fortaleza y Oportunidad	Referencia (Pregunta)	Recomendación
<p>1. Fortaleza: El proceso de operación del Fondo se establece en los Lineamientos de Operación del Fondo de Capitalidad para la Ciudad de México.</p>	8	Sin recomendación.
<p>2. Fortaleza: El Fondo cuenta con una “Evaluación Específica del Desempeño del Fondo de Capitalidad de la Ciudad de México ejercicio fiscal 2017”, Evaluaciones de Diseño de los Pp K005 y K006 ejercicio fiscal 2018 y una Auditoría de Cumplimiento realizada por la ASF en 2018, lo cual permite el seguimiento del Fondo.</p>	12	Sin recomendación.
Debilidad y Amenaza	Referencia (Pregunta)	Recomendación
<p>1. Amenaza: En el Decreto del PEF 2019 y 2020 no se estableció la asignación presupuestal a este Fondo, lo cual limita la planeación de los recursos por parte de los responsables del Fondo y de los Pp.</p>	8	6. Contar con una dependencia de la Ciudad de México que se coordine con la SHCP y las URG, para que sea la encargada de la planeación, ejecución y seguimiento de los recursos del Fondo.
<p>1. Debilidad: Hacen falta mecanismos que ayuden a identificar los rubros de gasto a los que el Fondo destinará los recursos, orientados a los rubros más apremiantes en la Ciudad de México.</p>	8	7. Crear un grupo de trabajo interinstitucional entre las URG coordinado por la SAF de la Ciudad de México, con el fin de identificar de manera colegiada los rubros a los que el Fondo destinará los recursos, orientados a los destinos más apremiantes de la Ciudad de México, así como establezca mecanismos de seguimiento para la ejecución del Fondo.
<p>2. Debilidad: No se identificó un mecanismo o proceso que fomente de una manera integral la estandarización o administración de información sobre la operación del Fondo, con la intención de mejorar su desempeño.</p>	8, 10, 13	8. Analizar la pertinencia legal y normativa para emitir procedimientos o lineamientos que regulen el funcionamiento del Fondo, en los cuales se determine un mecanismo para contar con información que permita identificar periódicamente las necesidades que pueden atenderse con recursos del Fondo, las dificultades que enfrenta en la operación cada política pública asociada a los rubros de gasto y el cumplimiento de los objetivos y metas a alcanzar; así como las estrategias para implementarlas y alcance de las mismas, asignar responsables; seguimiento de los procesos y diagramas de flujo. Con ello, la entidad federativa contará con una guía para la operación de los recursos del Fondo que actúe bajo los mismos criterios.
<p>3. Debilidad: No se identificó un adecuado sistema de control interno que permita identificar y atender los riesgos que limitan el cumplimiento de los objetivos del Fondo.</p>	9	9. Fortalecer los controles internos. Para ello, las URG deberán apearse cabalmente a los Lineamientos de Control Interno de la Administración Pública de la Ciudad de México; con el fin de que los recursos se apliquen en tiempo y forma.
<p>4. Debilidad: No hay evidencia sobre posibles ASM derivados de las evaluaciones Específica de Desempeño del Fondo de Capitalidad ejercicio fiscal 2017 y de Diseño a los Pp K005 y K006 ejercicio fiscal 2018 realizadas, que atiendan las áreas de mejora del Fondo con base en la recomendaciones y sugerencias señaladas por el evaluador externo.</p>	12	10. Dar cumplimiento a los ASM derivados de las evaluaciones Específica de Desempeño al Fondo de Capitalidad ejercicio fiscal 2017 y de Diseño a los Pp K005 y K006 ejercicio fiscal 2018, con el fin de contribuir en la optimización del desempeño del Fondo y de los Pp y por ende de las políticas públicas.

<p>5. Debilidad: Hace falta incluir en la información que se reporta sobre el ejercicio del Fondo, la distribución geográfica de los proyectos y la población beneficiada directa o indirecta de los recursos del Fondo.</p>	<p>15</p>	<p>11. Cumplir con la información pormenorizada que se reporta en los informes trimestrales, es decir, se debe incluir información sobre los contratos bajo los cuales se realizan los proyectos, la distribución geográfica de los proyectos y acciones y la población beneficiada directa o indirecta de los recursos del Fondo.</p>
---	-----------	--

TEMA: Orientación y Medición de Resultados		
Fortaleza y Oportunidad	Referencia (Pregunta)	Recomendación
<p>1. Oportunidad: Que la entidad federativa genere sus propios instrumentos de diseño del Fondo, es decir su propia MIR o Fichas de Indicadores de Desempeño que le permita el monitoreo y seguimiento de cómo se gasta y como puede mejorar la distribución de los recursos. Con ello, se fortalecerá el enfoque hacia resultados del Fondo.</p>	<p>19</p>	<p>Sin recomendación.</p>
<p>1. Fortaleza: Se identificó que los objetivos de los Pp que ejecutan las URG y que recibieron financiamiento del Fondo, se encuentran vinculados al PGCDMX 2019-2024.</p>	<p>20</p>	<p>Sin recomendación.</p>
Debilidad y Amenaza	Referencia (Pregunta)	Recomendación
<p>1. Debilidad: La entidad federativa no cuenta con un Pp específico para el ejercicio de los recursos del Fondo, por lo tanto, no cuenta con una MIR del Fondo a nivel estatal.</p>	<p>16, 17, 19</p>	<p>12. Diseñar instrumentos (indicadores) que permitan dar cuenta de los resultados de la aplicación de los recursos del Fondo en las políticas y programas públicos implementados en la entidad federativa, los cuales deberían ser congruentes con los destinos de rubros de gasto establecidos en el numeral 4 de los Lineamientos de Operación del Fondo, lo anterior con el fin de medir los efectos concretos que se generan con dichos recursos. Esta acción de mejora puede ser realizada por la entidad federativa en colaboración con los actores involucrados en el proceso de planeación y operación del Fondo.</p>
<p>2. Debilidad: La entidad federativa no cuenta con un mecanismo de sistematización de la información del ejercicio de los recursos del Fondo propio de la entidad federativa, que permita el monitoreo y seguimiento del desempeño del Fondo.</p>	<p>18</p>	<p>13. Establecer un mecanismo de sistematización de la información del ejercicio de los recursos del Fondo propio de la entidad federativa como por ejemplo el SRFT, con el fin de que en este sistema informático se registre, vigile y monitoree la autorización y ejercicio (momentos de gasto) del presupuesto de egresos, así como el seguimiento trimestral del cumplimiento de metas.</p>
<p>3. Debilidad: La entidad federativa no cuenta con indicadores federales, ni tampoco indicadores estatales que permitan medir los resultados concretos de la aplicación de los recursos del Fondo.</p>	<p>19</p>	<p>14. Elaborar la MIR estatal o Fichas de Indicadores de Desempeño para el Fondo, con el fin de poder medir el cumplimiento de las metas establecidas para la consecución de los objetivos del Fondo y de los Pp estatales y su enfoque hacia el PbR.</p>

TEMA: Generación de Información y Rendición de Cuentas		
Fortaleza y Oportunidad	Referencia (Pregunta)	Recomendación
<p>1. Fortaleza: Las URG reportan información sobre los proyectos de inversión financiados con el Fondo, en los Informes de Avance Trimestral.</p>	<p>23</p>	<p>Sin recomendación.</p>

<p>2. Fortaleza: Los documentos normativos del Fondo están actualizados y son públicos, es decir, disponible en la página electrónica y publicados en el DOF (con excepción del Convenio para el Otorgamiento de Subsidios, el cual se difunde por parte de la SAF de la Ciudad de México).</p>	22	Sin recomendación.
<p>3. Fortaleza: Las URG promueven mecanismos de participación ciudadana para el seguimiento del gasto. La SOBSE cuenta con un Sistema Único de Atención a Incidencias, en el que todos los días llegan reportes de las necesidades que hay en las vías primarias de la Ciudad de México y el C5 se apoya del Centro de Atención a Emergencias (línea 911) y denuncia anónima (089).</p>		Sin recomendación.
Debilidad y Amenaza	Referencia (Pregunta)	Recomendación
<p>1. Debilidad: La información que se reporta de manera trimestral a la SHCP a través del SRFT no cumple con los pilares de la calidad de la información establecida en el artículo 70 de la LGCG. Lo anterior debido entre otras razones a que no se cumplen los momentos contables.</p>	21	15. Fortalecer la coordinación entre la SAF y las URG de los Pp, para la integración, revisión y validación de la información, que permita monitorear el desempeño del Fondo.
<p>2. Debilidad: No se identificó información documentada que permita monitorear el desempeño del Fondo de Capitalidad.</p>		16. Elaborar Fichas de Indicadores de Desempeño que permita el seguimiento y la valoración de los resultados específicos del Fondo.
<p>3. Debilidad: La información trimestral que las URG cargan en el SRFT y la que se envía a la Cuenta Pública 2020 no es congruente.</p>		17. Generar un mecanismo de validación de la información entre la SAF y las URG de los Pp, con la finalidad de que la información se suministre de manera congruente y con el detalle suficiente y se valide entre los actores implicados.
<p>4. Debilidad: No se identificó información del avance en la consecución de los objetivos del Fondo, que permita cuantificar a los beneficiarios finales de las acciones que se realizan con los recursos del Fondo.</p>	23	18. Cuantificar a los beneficiarios finales (directos e indirectos) de las acciones que se realizan con recursos del Fondo.

RESULTADOS Y RECOMENDACIONES

Anexo A formato 1. Cuadro de resultados y recomendaciones

Resultados y Recomendaciones.					
No.	Debilidad o Amenaza	Recomendación	Propuesta de Mejora	Mejora Esperada	Referencia Capítulo y Pregunta
1	La entidad federativa no cuenta con un diagnóstico que integre las problemáticas a las que el Fondo de Capitalidad contribuye.	Elaborar un diagnóstico específico para el Fondo atendiendo a los criterios metodológicos de la MML, en el que se consideren los elementos mínimos para su diseño, entre otros: identificación del estado actual y evolución de la o las problemáticas que podrían atenderse con recursos del Fondo, dentro del marco de los 7 destinos de gasto establecidos en el numeral 4 de los Lineamientos de Operación del Fondo, justificación teórica y empírica de la intervención, árbol del problema, árbol del objetivo, los Pp a financiar, población potencial y objetivo, así como su nivel de cobertura, indicadores y presupuesto.	Incluir el árbol de problemas y de objetivos en la elaboración del diagnóstico del Fondo.	Diagnóstico específico para el Fondo elaborado, atendiendo a los criterios metodológicos de la MML.	Capítulo 2 Pregunta 1
2	No existen criterios claros y definidos para la distribución de los recursos del Fondo a las necesidades más apremiantes de la Ciudad de México, que incluya los 7 rubros de gasto del numeral 4 de los Lineamientos de Operación del Fondo. Al respecto, en el Decreto del PEF 2019 y 2020 no se estableció la asignación presupuestal a este Fondo, lo cual limita la planeación de los recursos por parte de los responsables del Fondo y de los Pp.	Definir la distribución de los recursos del Fondo desde la planeación, es decir, se sugiere se establezca la creación de una Estrategia de distribución de los recursos del Fondo, así como, la emisión de lineamientos locales para la planeación de la ejecución de los recursos del Fondo. De esta manera, se podrá precisar y determinar las reglas sobre cómo ejercer estos recursos, cómo convenirlos y qué hacer cuando hay recursos adicionales a los que se aprobaron.	Contar con una Estrategia de distribución de los recursos del Fondo, así como, la emisión de lineamientos locales para la planeación de la ejecución de los recursos del Fondo, que permita precisar y determinar las reglas sobre cómo ejercer estos recursos, cómo convenirlos y qué hacer cuando hay recursos adicionales a los que se aprobaron.	El Fondo cuenta con una Estrategia de distribución de los recursos del Fondo, así como, con lineamientos locales para la planeación de la ejecución de los recursos del Fondo.	Capítulo 2 Pregunta 2 y 3.
3	No se identificó un documento de planeación estratégica o estrategia de cobertura del Fondo orientada a resultados, tampoco para los Pp financiados con recursos del Fondo.	Integrar un documento de planeación estratégica basado en un diagnóstico en el que se determine el objetivo estratégico que persigue el Fondo y su relación con los Pp, planee las estrategias y líneas de acción necesarias para su cumplimiento, así como los indicadores que permitan dar seguimiento a los resultados alcanzados y metas congruentes con los objetivos y con la problemática a cuya atención contribuyan los recursos del Fondo.	Contar con un documento de planeación estratégica para el Fondo	Contar con un documento de planeación estratégica para el Fondo.	Capítulo 2 Pregunta 3

Resultados y Recomendaciones.					
No.	Debilidad o Amenaza	Recomendación	Propuesta de Mejora	Mejora Esperada	Referencia Capítulo y Pregunta
4	El Fondo y los Pp que reciben financiamiento del Fondo, no tienen definida ni cuantificada su población potencial, objetivo y atendida.	Definir y cuantificar la población potencial, objetivo y atendida o áreas de enfoque del Fondo y de los Pp, con el objeto de evaluar los resultados del Fondo en cuanto a su cobertura.	Establecer una estrategia de cobertura (que permita atender a la población objetivo) y focalización que abarque metas de la población a atender, así como la conceptualización de la población objetivo y atendida, para el Fondo y los Pp.	Población potencial, objetivo y atendida claramente definidas y cuantificadas, para el Fondo y para los Pp financiados.	Capítulo 2 Pregunta 4
5	La información que se reporta sobre el ejercicio del Fondo no permite vincular de manera directa los proyectos de inversión con cada uno de los rubros de gasto del Fondo y con el Pp al que se le vincula.	Incluir en la Cartera de programas y proyectos la información sobre el tipo de rubro de gasto del Fondo y los Pp a través de los cuales se ejecutarán los programas y proyectos.	Incluir en los documentos oficiales del Fondo información que vincule a los Pp con sus respectivos proyectos de inversión local.	La información que se genera del Fondo permite vincular los Pp con sus respectivos proyectos de inversión local.	Capítulo 2. Pregunta 6
6	En el Decreto del PEF 2019 y 2020 no se estableció la asignación presupuestal a este Fondo, lo cual limita la planeación de los recursos por parte de los responsables del Fondo y de los Pp.	Contar con una dependencia de la Ciudad de México que se coordine con la SHCP y las URG, para que sea la encargada de la planeación, ejecución y seguimiento de los recursos del Fondo.	Definir una dependencia de la Ciudad de México que se coordine con la SHCP y las URG y se encargue de la planeación, ejecución y seguimiento de los recursos del Fondo.	El Fondo cuenta con una dependencia de la Ciudad de México que se coordina con la SHCP y las URG, y se encarga de la planeación, ejecución y seguimiento de los recursos del Fondo.	Capítulo 3 Pregunta 8.
7	Hacen falta mecanismos que ayuden a identificar los rubros de gasto a los que el Fondo destinará los recursos, orientados a los rubros más apremiantes en la Ciudad de México.	Crear un grupo de trabajo interinstitucional entre las URG coordinado por la SAF de la Ciudad de México, con el fin de identificar de manera colegiada los rubros a los que el Fondo destinará los recursos, orientados a los destinos más apremiantes de la Ciudad de México, así como establezca mecanismos de seguimiento para la ejecución del Fondo.	Contar con mecanismos que ayuden a identificar los rubros de gasto a los que el Fondo destinará los recursos, orientados a los rubros más apremiantes de la Ciudad de México.	Existe un grupo de trabajo interinstitucional, que identifica de manera colegiada que los recursos del Fondo se orientan a los destinos más apremiantes de la Ciudad de México.	Capítulo 3 Pregunta 8
8	No se identificó un mecanismo o proceso que fomenta de una manera integral la estandarización o administración de información sobre la operación del Fondo, con la intención de mejorar su desempeño.	Analizar la pertinencia legal y normativa para emitir procedimientos o lineamientos que regulen el funcionamiento del Fondo, en los cuales se determine un mecanismo para contar con información que permita identificar periódicamente las necesidades que pueden atenderse con recursos del Fondo, las dificultades que enfrenta	Que los operadores del Fondo y de los Pp financiados conozcan cada una de sus funciones para la operación del Fondo, den seguimiento a los procesos y cuenten con diagramas de	Manual de procedimientos o guía de procesos, que concentre los procesos y permita conocer a los operadores del Fondo y de los Pp cada una de sus funciones y los	Capítulo 3 Preguntas 8, 10 y 13

Resultados y Recomendaciones.					
No.	Debilidad o Amenaza	Recomendación	Propuesta de Mejora	Mejora Esperada	Referencia Capítulo y Pregunta
		en la operación cada política pública asociada a los rubros de gasto y el cumplimiento de los objetivos y metas a alcanzar; así como las estrategias para implementarlas y alcance de las mismas, asignar responsables; seguimiento de los procesos y diagramas de flujo. Con ello, la entidad federativa contará con una guía para la operación de los recursos del Fondo que actúe bajo los mismos criterios.	flujo. Así contarán con una guía para actuar bajo los mismos criterios.	lineamientos aplicables para la operación del Fondo.	
9	No se identificó un adecuado sistema de control interno que permita identificar y atender los riesgos que limitan el cumplimiento de los objetivos del Fondo.	Fortalecer los controles internos. Para ello, las URG deberán apegarse cabalmente a los Lineamientos de Control Interno de la Administración Pública de la Ciudad de México; con el fin de que los recursos se apliquen en tiempo y forma.	Fortalecer los controles internos con el fin de contar con un sistema de control interno que permita identificar y atender los riesgos que limitan el cumplimiento de los objetivos del Fondo.	El sistema de control interno del Fondo permite identificar y atender los riesgos que limitan el cumplimiento de los objetivos del Fondo.	Capítulo 3 Pregunta 9
10	No hay evidencia sobre posibles ASM derivados de las evaluaciones de diseño a los Pp K005 y K006 ejercicio fiscal 2018 y de la Evaluación Específica del Desempeño del Fondo de Capitalidad ejercicio fiscal 2017 realizadas, que atiendan las áreas de mejora del Fondo con base en la recomendaciones y sugerencias señaladas por el evaluador externo.	Dar cumplimiento a los ASM derivados de las evaluaciones de diseño a los Pp K005 y K006 ejercicio fiscal 2018 y Específica de Desempeño al Fondo de Capitalidad ejercicio fiscal 2017, con el fin de contribuir en la optimización del desempeño del Fondo y de los Pp y por ende de las políticas públicas.	Atender los ASM derivados de las evaluaciones realizadas al Fondo y a los Pp, con el fin de contribuir en la mejora de la gestión o resultados del Fondo.	La entidad federativa asume compromisos para introducir mejoras en la gestión o resultados del Fondo, con base en los hallazgos, debilidades, oportunidades y amenazas identificadas en las evaluaciones externas.	Capítulo 3 Pregunta 12
11	Hace falta incluir en la información que se reporta sobre el ejercicio del Fondo, la información sobre los contratos bajo los cuales se realizan los proyectos, la distribución geográfica de los proyectos y acciones y la población beneficiada directa o indirecta de los recursos del Fondo.	Cumplir con la información pormenorizada que se reporta en los informes trimestrales, es decir, se debe incluir información sobre los contratos bajo los cuales se realizan los proyectos, la distribución geográfica de los proyectos y acciones y la población beneficiada directa o indirecta de los recursos del Fondo.	Incluir la información sobre los contratos bajo los cuales se realizan los proyectos y acciones, la distribución geográfica de los proyectos y acciones y la población beneficiada directa o indirecta de los recursos del Fondo, en la información que se reporta en los informes trimestrales.	La información oficial que se genera del Fondo incluye la información de los contratos bajo los cuales se realizan los proyectos, la distribución geográfica de los proyectos y acciones y la población beneficiada directa o indirecta de los recursos del Fondo.	Capítulo 3 Pregunta 15

Resultados y Recomendaciones.					
No.	Debilidad o Amenaza	Recomendación	Propuesta de Mejora	Mejora Esperada	Referencia Capítulo y Pregunta
12	La entidad federativa no cuenta con un Pp específico para el ejercicio de los recursos del Fondo, por lo tanto, no cuenta con una MIR del Fondo. a nivel estatal.	Diseñar instrumentos (indicadores) que permitan dar cuenta de los resultados de la aplicación de los recursos del Fondo en las políticas y programas públicos implementados en la entidad federativa, los cuales deberían ser congruentes con los destinos de rubros de gasto establecidos en el numeral 4 de los Lineamientos de Operación del Fondo, lo anterior con el fin de medir los efectos concretos que se generan con dichos recursos. Esta acción de mejora puede ser realizada por la entidad federativa en colaboración con los actores involucrados en el proceso de planeación y operación del Fondo.	Diseñar Indicadores de Resultados que permitan monitorear el desempeño del Fondo de Capitalidad.	El Fondo cuenta con indicadores de resultados que le permiten medir los efectos concretos que se generan con dichos recursos.	Capítulo 4 Preguntas 16, 17 y 19
13	La entidad federativa no cuenta con un mecanismo de sistematización de la información del ejercicio de los recursos del Fondo propio de la entidad federativa, que permita el monitoreo y seguimiento del desempeño del Fondo.	Establecer un mecanismo de sistematización de la información del ejercicio de los recursos del Fondo propio de la entidad federativa como por ejemplo el SRFT, con el fin de que en este sistema informático se registre, vigile y monitoree la autorización y ejercicio (momentos de gasto) del presupuesto de egresos, así como el seguimiento trimestral del cumplimiento de metas.	Contar con un mecanismo de sistematización de la información del ejercicio de los recursos del Fondo propio de la entidad federativa.	Sistema informático en el que se registra, vigila y monitorea la autorización y ejercicio del presupuesto de egresos, así como el seguimiento trimestral del cumplimiento de metas.	Capítulo 4 Pregunta 18
14	La entidad federativa no cuenta con indicadores federales, ni tampoco indicadores estatales que permitan medir los resultados concretos de la aplicación de los recursos del Fondo.	Elaborar la MIR estatal o Fichas de Indicadores de Desempeño para el Fondo, con el fin de poder medir el cumplimiento de las metas establecidas para la consecución de los objetivos del Fondo y de los Pp estatales y su enfoque hacia el PBR.	Elaborar indicadores de resultados (federales y estatales) para el Fondo que permitan medir los resultados concretos de la aplicación de los recursos del Fondo.	La entidad federativa cuenta con indicadores de resultados para el Fondo, que permita medir el cumplimiento de las metas establecidas para la consecución de los objetivos del Fondo y de los Pp estatales.	Capítulo 4 Pregunta 19
15	La información que se reporta de manera trimestral a la SHCP a través del SRFT no cumple con los pilares de la calidad de la información establecida en el artículo 70 de la LGCG. Lo anterior debido entre otras razones a que no se cumplen los momentos contables.	Fortalecer la coordinación entre la SAF y las URG de los Pp, para la integración, revisión y validación de la información, que permita monitorear el desempeño del Fondo.	Cumplir con la integración, revisión y validación de la información que se reporta trimestralmente del Fondo.	La información que se reporta de manera trimestral sobre el ejercicio del Fondo cumple con las dimensiones de calidad de la información: Homogeneidad, congruencia, granularidad y cabalidad.	Capítulo 5. Pregunta 21
16	No se identificó	Elaborar Fichas de Indicadores de	Elaborar Fichas de	La entidad	Capítulo 4

Resultados y Recomendaciones.					
No.	Debilidad o Amenaza	Recomendación	Propuesta de Mejora	Mejora Esperada	Referencia Capítulo y Pregunta
	información documentada que permita monitorear el desempeño del Fondo de Capitalidad.	Desempeño que permita el seguimiento y la valoración de los resultados específicos del Fondo.	Indicadores de Desempeño que permita el seguimiento y la valoración de los resultados específicos del Fondo.	federativa cuenta con indicadores de resultados (federal y estatal) que permiten el seguimiento y valoración de los resultados del Fondo.	Pregunta 21
17	La información trimestral que las URG cargan en el SRFT y la que se envía a la Cuenta Pública 2020 no es congruente.	Generar un mecanismo de validación de la información entre la SAF y las URG de los Pp y fortalecer la comunicación y coordinación para que la información se suministre de manera congruente y con el detalle suficiente y se valide entre los actores implicados.	Fortalecer la comunicación y coordinación para que la información se suministre de manera congruente y con el detalle suficiente y se valide entre los actores implicados.	Mecanismo de validación de información entre la SAF y las URG de los Pp financiados.	Capítulo 4 Pregunta 21
18	No se identificó información del avance en la consecución de los objetivos del Fondo, que permita cuantificar a los beneficiarios finales de las acciones que se realizan con los recursos del Fondo.	Cuantificar a los beneficiarios finales (directos e indirectos) de las acciones que se realizan con recursos del Fondo.	Dimensionar la población beneficiada directa o indirectamente con las obras y proyectos financiados con el Fondo.	La entidad federativa cuenta con información sobre la población beneficiada de manera directa o indirecta de las acciones que se realizan con recursos del Fondo.	Capítulo 4 Pregunta 23

CONCLUSIONES

Conclusiones

Los recursos del Fondo de Capitalidad tienen el carácter de subsidios federales y deben destinarse a programas y proyectos con impacto en la Ciudad de México, los cuales contribuyen a mantener las condiciones que se requieren como sede de los Poderes de la Unión y la Capital de los Estados Unidos Mexicanos.

El Fondo de Capitalidad pertenece al Ramo General 23, el cual se caracteriza por ser un instrumento de política presupuestaria orientada a atender obligaciones y compromisos del Gobierno Federal, como por ejemplo incluir provisiones económicas para hacer frente a contingencias derivadas de fenómenos naturales; el cumplimiento del balance presupuestario y la reasignación eficiente entre ramos, entre otros.

En consecuencia, derivado de la amplitud de los objetivos que tiene el Fondo de Capitalidad sobre el uso de los recursos; así como para atender una multiplicidad de destinos establecidos en el numeral 4 de los Lineamientos de Operación del Fondo. Las prioridades de la Ciudad de México son muchas y muy variables de un año a otro, por lo tanto, los recursos se destinan conforme a esas necesidades y problemáticas que van surgiendo, por ejemplo, hacer frente a contingencias derivadas de fenómenos naturales.

Luego entonces, la diversidad y flexibilidad en el uso de los recursos, hace que el Fondo se vea como una fuente de financiamiento para hacer frente a necesidades que no están sustentadas en un diagnóstico específico para el Fondo.

Al respecto, para el Fondo de Capitalidad no existe una reglamentación y normatividad precisa sobre el monto que se le asignará anualmente, lo cual trae como consecuencia que los criterios de distribución contenidos en la regulación no sean claros y definidos, para la asignación de los recursos del Fondo a las necesidades más apremiantes de la Ciudad de México. Asimismo, en el Decreto del PEF 2019, 2020 y 2021 no se estableció la asignación presupuestal a este Fondo, lo cual limita la planeación de los recursos por parte de los responsables del Fondo y de los Programas presupuestarios de la estructura programática estatal.

Así, en 2020, la Ciudad de México destinó de manera un tanto diversificada los recursos del Fondo en los rubros de gasto: a) procuración de justicia, b) infraestructura vial primaria, c) infraestructura cultural, turística o de transporte público, d) vigilancia y e) medio ambiente.

Para la operación de estos rubros de gasto el Gobierno de la Ciudad de México se apoya de intervenciones públicas estatales que en su conjunto integran 9 Pp ejecutados por cinco Dependencias y Órganos Desconcentrados ejecutores del gasto (URG) y a su vez estas fungen como fuente de financiamiento para apoyar 16 proyectos locales que van desde la construcción de infraestructura de conectividad, construcción de líneas y redes de agua potable en todas las Alcaldías de la Ciudad de México hasta restauración ambiental.

De este modo, el presupuesto ejercido en 2020 por las URG queda como sigue: El C5 ejerció un presupuesto de 339.5 mdp, el SACMEX 288.4 mdp, la SOBSE 74.7 mdp, la SSC 50.9 mdp y por último la SEDEMA 21.9 mdp. Del total de los 16 proyectos, 6 fueron financiados con recursos 2020 los cuales fueron ejecutados por la SOBSE y la SEDEMA y 10 con recursos 2019 ejecutados por la SSC, C5 y SACMEX.

Si bien, la entidad federativa prioriza las necesidades más apremiantes cada año, en función de los deberes y de las obligaciones, éstas no están justificadas en un diagnóstico. Por lo tanto, es necesario elaborar el diagnóstico específico para el Fondo que describa la o las problemáticas que podrían atenderse en la entidad

federativa considerando los 7 rubros de gasto del numeral 4 de los Lineamientos de Operación del Fondo, de manera que se justifique si la asignación de los recursos del Fondo a otros rubros de gasto es o no la adecuada; y si se están atendiendo las necesidades más apremiantes de la Ciudad de México.

El Fondo tampoco cuenta con una planeación estratégica, en la que se determine la magnitud de la o las problemáticas que se pretenden atender con los recursos del Fondo para cada uno de los 7 rubros de gasto y su relación con los Pp financiados del Fondo; una planeación de corto, mediano y largo plazos que permita orientar la asignación anual de recursos y vislumbrar en el mediano plazo como contribuir con los objetivos de los instrumentos de planeación nacional y estatal establecidos en el PND y en el PGCDMX 2019-2024.

También, la entidad federativa deberá incluir instrumentos de monitoreo y evaluación para su seguimiento, por ejemplo, una MIR o Fichas de Indicadores de Desempeño, que permita medir el cumplimiento de objetivos y metas del Fondo.

De este modo, la Ciudad de México podrá contar con los instrumentos de diseño, planeación y seguimiento que utiliza cualquier Programa, que transparente el uso de los recursos del Fondo y su contribución a los objetivos y metas de los instrumentos de planeación estatal.

En este sentido, la instrumentación del Fondo en la entidad federativa no está orientada a la obtención de resultados, ya que no permite el seguimiento y la valoración de los resultados específicos del Fondo. Al respecto se identificó que el Fondo, no dispone de una MIR federal ni tampoco de una MIR estatal, por lo tanto, no se cuenta con información de desempeño. Ahora bien, en el caso de los indicadores de los Pp que recibieron financiamiento del Fondo, no se reportaron resultados de indicadores en el ejercicio fiscal 2020. Cabe señalar que la mayoría de los Pp son de reciente creación (2020) y a la fecha (2021) sus respectivos instrumentos de diseño aún no fueron presentados e incluso la SEDEMA notificó que dichos instrumentos se encuentran en proceso de elaboración con las diferentes áreas operativas de esa Secretaría. Por lo tanto, el seguimiento no se puede dar ni por la vía federal y estatal; ni tampoco a través de las MIR de los Pp asociados al Fondo.

La entidad federativa únicamente reporta el cumplimiento de las metas físicas y financieras de los Pp, que cumplen con objetivos de gestión y no con objetivos estratégicos.

Para la toma de decisiones el Fondo cuenta con la Evaluación de Desempeño 2017 y una Auditoría de Cumplimiento en 2018 por la ASF; así como Evaluaciones de Diseño a los Pp K005 y K006. Sin embargo, no hay evidencia de ASM y tampoco que los resultados se usen para la toma de decisiones y que esto se realice de manera participativa donde participen operadores, gerentes y personal de las instancias ejecutoras del Fondo.

Para fortalecer el enfoque hacia resultados del Fondo de Capitalidad, la entidad federativa debe generar sus propios instrumentos de diseño del Fondo, es decir sus propias Fichas de Indicadores de Desempeño que le permita el monitoreo y seguimiento de cómo se gasta y como puede mejorar la distribución de los recursos.

De manera particular, en relación con los proyectos de inversión local no se cuenta con información que permita vincular directamente los proyectos financiados con sus respectivos Pp; pero se resolvió haciendo un cruce de información para poder sistematizar dicha información. Se identificó que los programas y proyectos se entregan u otorgan de acuerdo con los rubros de gasto del numeral 4 de los Lineamientos de Operación del Fondo.

La información que se reporta en los informes trimestrales a la Cuenta Pública y a la SHCP a través del SRFT no cumple con lo siguiente: no se reporta con el detalle suficiente sobre el ejercicio, destino y resultados; no incluye la totalidad de la información solicitada de acuerdo con el SRFT; no está consolidada y validada de acuerdo con el procedimiento establecido en la normativa y, por último, no se actualiza de acuerdo con la periodicidad definida en la normativa. Al respecto, para mejorar la calidad de la información documentada para monitorear el desempeño del Fondo de Capitalidad es necesario que se revise la Guía de criterios para el reporte del ejercicio, destino y resultados de los recursos federales transferidos. También se debe fortalecer la coordinación entre la SAF de la Ciudad de México y las URG de los Pp, para la integración, revisión y validación de la información.

Por otra parte, es necesario que las URG reporten información sobre los contratos bajo los cuales se realizan los programas y proyectos, la ubicación geográfica (municipio y localidad) donde se ejecutarán los proyectos; así como el número de personas beneficiadas (directa o indirecta).

Se identificó que el Fondo y los Pp no definen y cuantifican la población potencial, objetivo y atendida o áreas de enfoque de los Pp, con el objeto de evaluar los resultados del Fondo en cuanto a su cobertura. En este sentido, se identificó que las URG tienen dificultades para precisar las poblaciones o áreas de enfoque primero, por la propia naturaleza de los Pp, los cuales en su mayoría impacta a toda la población residente y visitante de la Ciudad de México y segundo, porque los recursos del Fondo se pueden asignar a rubros de gasto muy diverso, que además puede cambiar de un año a otro, lo que dificulta la planeación de la cobertura del Fondo.

Es importante mencionar que con la finalidad de fomentar el enfoque del PbR-SED. Por normativa la Subsecretaría de Egresos de la SAF y las URG deben trabajar en conjunto los instrumentos programáticos de los Pp (elaboración de la MIR y el Diseño de los Indicadores de Desempeño). Para ello, la Subsecretaría otorga a las URG asistencia técnica para la elaboración de estos instrumentos durante el primer semestre de cada ejercicio fiscal, de tal manera que al mes de agosto del año que corresponda estos instrumentos estén validados como parte de los trabajos de planeación y programación para la integración al Anteproyecto de Presupuesto del año siguiente.

En relación con la transparencia y rendición de cuentas. Los documentos normativos del Fondo están disponibles en el DOF, con excepción del Convenio para el Otorgamiento de Subsidios (el cual se difunde por parte de la SAF de la Ciudad de México). En relación con la información para monitorear el desempeño del Fondo, no está actualizada, pero sí está disponible en la página de la SHCP y el portal de transparencia fiscal de la SAF de la Ciudad de México.

No se identificó información que permita cuantificar a los beneficiarios finales (directos o indirectos) de los proyectos que se ejecutan con los recursos del Fondo. Aunque, los recursos del Fondo de Capitalidad, permite la rastreabilidad de los recursos que se ejercieron para alcanzar los resultados, sólo a través de los Pp financiados del Fondo, es decir, los proyectos son rastreables sobre todo cuando se trata de obras o acciones que generan bienes públicos concretos.

Asimismo, las URG promueven mecanismos de participación ciudadana para el seguimiento del gasto, por ejemplo, la URG C5 se apoya de las llamadas de emergencia al teléfono 911 y la SOBSE dispone de un Sistema Único de Atención a incidencias.



EVALUACIÓN

Específica de Desempeño al Fondo de Capitalidad Ejercicio Fiscal 2020

Octubre del 2021

Evaluación Específica de Desempeño al Fondo de Capitalidad Recursos Fiscales 2020

Resumen ejecutivo

La presente Evaluación Específica de Desempeño al Fondo de Capitalidad, en el marco del Programa Anual de Evaluación del Gobierno de la Ciudad de México para el Ejercicio Fiscal 2021 (PAE 2021) tiene el objetivo de “Valorar de forma imparcial el desempeño del Fondo de Capitalidad y de los Pp financiados con el mismo, a través de la verificación del cumplimiento de sus metas y objetivos con base en indicadores estratégicos y de gestión, con el fin de identificar las diferencias entre el desempeño real y el esperado. Así como revisar la creación y el diseño de los Pp que fueron financiados con los recursos del Fondo, con el fin de verificar la vinculación de sus objetivos, analizar la consistencia entre su diseño, la contribución a la resolución del problema o necesidad para los cuales fueron creados e identificar posibles complementariedades, similitudes y duplicidades con otros Pp”.

La evaluación forma parte integral de los Términos de Referencia (TdR) para la Evaluación Específica de Desempeño al Fondo de capitalidad y Específica de Desempeño y Diseño a los Programas presupuestarios financiados con sus recursos 2020, y da cumplimiento al Anexo A de los TdR, como informe individual de la Evaluación Específica de Desempeño al Fondo de Capitalidad.

De este modo, para el desarrollo de la evaluación y de acuerdo con los TdR definidos para ello, se realizó análisis de gabinete, el cual consistió en la revisión documental de la normativa federal y estatal y de los documentos conceptuales del Fondo de Capitalidad y de los Pp financiados con sus recursos; así como de la información proporcionada por las Unidades Responsables del Gasto (URG) que ejecutaron recursos del Fondo a través de Programas y proyectos. La revisión documental se complementó con la aplicación de entrevistas a los servidores públicos responsables de la ejecución del Fondo y de los Pp, a fin de recabar la información necesaria para la evaluación.

El informe está integrado por cinco Capítulos, los cuales responden a los objetivos y especificaciones del modelo de TdR. A continuación, se presenta un análisis breve con los aspectos más relevantes de la evaluación, los resultados de los principales hallazgos y recomendaciones.

Capítulo 1. Identificación de las características del Fondo

Los recursos del Fondo de Capitalidad tienen como marco normativo el Convenio para el Otorgamiento de Subsidios de la Ciudad de México y los Lineamientos de Operación del Fondo de Capitalidad de la Ciudad de México, su objetivo es “Apoyar a la Ciudad de México, en consideración a su condición de sede de los Poderes de la Unión y Capital de los Estados Unidos Mexicanos, en términos del artículo 44 de la Constitución Política de los Estados Unidos Mexicanos, con recursos para la ejecución de Programas y proyectos que tienen como objetivo el incremento de capital físico en la Ciudad de México, que contribuyan al crecimiento de la actividad económica y la creación de empleos”; y los recursos podrán destinarse a los siguientes rubros: a) Infraestructura y equipamiento en materia de procuración de justicia, readaptación social, y protección civil y rescate; b) Inversión e infraestructura vial primaria, incluyendo su construcción, modernización, reconstrucción, ampliación, remodelación, etc.; c) Inversión en infraestructura cultural, turística o de transporte público; d) Infraestructura, equipamiento y mantenimiento, en materia de vigilancia; e) Inversión en materia ambiental, tal como mantenimiento de suelos de conservación, infraestructura hidráulica, y para el manejo integral de residuos sólidos; f) Inversión en infraestructura y equipamiento de puntos de

recaudación de impuestos locales, y g) La reconstrucción de la infraestructura pública dañada en la Ciudad de México como consecuencia de fenómenos naturales perturbadores.

En 2020, el monto total asignado al Fondo ascendió a 1,998 mdp y se orientó en los siguientes rubros de gasto: a) procuración de justicia, b) infraestructura vial primaria, c) infraestructura cultural, turística o de transporte público, d) vigilancia y e) medio ambiente, lo cual cumple con lo establecido en el numeral 4 de los Lineamientos de Operación del Fondo.

Para la operación de estos rubros de gasto el Gobierno de la Ciudad de México a través de la SAF de la Ciudad de México señaló que, en 2020, los recursos federales del Fondo se vincularon con 9 Pp de la estructura programática estatal los cuales fueron ejecutados por cinco URG, quienes a su vez fungen como fuente de financiamiento para apoyar 16 proyectos de inversión local que van desde la construcción de infraestructura de conectividad, construcción de líneas y redes de agua potable hasta restauración ambiental.

Los 9 Pp financiados del Fondo y las cinco URG instancias ejecutoras fueron: El Pp E022 “*Cuidado y Conservación de los Bosques, Áreas de Valor Ambiental y Suelo de Conservación*”, ejecutado por la Secretaría del Medio Ambiente (SEDEMA); el E053 “*Protección Ciudadana, Orden Público y Paz Social*” de la Secretaría de Seguridad Ciudadana (SSC); E065 “*Servicio Integral de Operación y Atención a Emergencias*” del Centro de Comando, Control, Cómputo, Comunicaciones y Contacto Ciudadano (C5); el U002 “*Agua Potable, Drenaje y Saneamiento*” y K003 “*Infraestructura de Agua Potable, Alcantarillado y Saneamiento*” ejecutados por el Sistema de Aguas de la Ciudad de México (SACMEX); y los Pp K005 “*Mejoramiento y Mantenimiento de la Infraestructura Urbana*”, K006 “*Mejoramiento y Mantenimiento de la Infraestructura Vial*”, K008 “*Ampliación, Operación y Mantenimiento de Alumbrado Público*” y K010 “*Construcción, Mantenimiento y Ampliación de Edificios Públicos*” ejecutados por la Secretaría de Obras y Servicios (SOBSE).

De este modo, el presupuesto ejercido en 2020 por las URG queda como sigue: El C5 ejerció un presupuesto de 339.5 mdp, el SACMEX 288.4 mdp, la SOBSE 74.7 mdp, la SSC 50.9 mdp y por último la SEDEMA 21.9 mdp. Por lo que, el total del presupuesto ejercido en 2020 del Fondo fue de 775.4 mdp y como referente, el total del presupuesto modificado fue de 3,415.4 mdp, lo cual permite observar que no se devengó el presupuesto modificado al cien por ciento durante el 2020.

En relación con la cobertura de atención, se identificó que los 9 Pp que recibieron financiamiento del Fondo, no presentaron información oficial en la que se señale la definición y cuantificación de la población potencial y objetivo y tampoco cuantificaron a los beneficiarios finales de las acciones y proyectos.

Por último, en cuanto a la alineación a los objetivos nacionales y locales, no se identificó la existencia de alguna vinculación de los objetivos del Fondo con los instrumentos de planeación de mediano plazo, toda vez que el Fondo no cuenta con una MIR federal ni tampoco una MIR estatal que permita identificar objetivos estratégicos y verificar su alineación con los objetivos de los Pp locales, con indicadores estratégicos y de gestión, que con su cumplimiento contribuyan con los objetivos nacionales y locales. Por su parte, en el caso de los 9 Pp, se identificó que éstos se vinculan con el Programa de Gobierno de la Ciudad de México (PGCDMX 2019-2024) con los Ejes 1. Igualdad de Derechos, 2. Ciudad Sustentable, 3. Más y Mejor Movilidad, 5. Cero Agresiones y Más Seguridad y 6. Ciencia Innovación y Transparencia, respectivamente.

Capítulo 2. Contribución y destino

La entidad federativa no cuenta con un diagnóstico robusto que integre las problemáticas a las que el Fondo contribuye. Los recursos del Fondo llegan a la SAF de la Ciudad de México, quién se encarga de dispersar estos

a las URG y a su vez estas ejecutan programas y proyectos financiados con recursos provenientes de varias fuentes de financiamiento entre ellas, el Fondo de Capitalidad. Por lo que, cada URG identifica la problemática que le corresponde atender en su sector.

Al respecto, de los 9 Pp que recibieron recursos del Fondo, con excepción de los Pp E053 “Protección Ciudadana, Orden Público y Paz Social” y E065 “Servicio Integral de Operación y Atención a Emergencias” cuyos diagnósticos cumplen con los criterios metodológicos de la MML, siete de éstos Pp no cuentan diagnósticos que expliquen la relación entre las problemáticas que el Fondo contribuye a atender en la entidad federativa y que cumplan con la metodología. Cabe señalar que la mayoría de éstos Pp fueron creados en el ejercicio fiscal 2020, pero a la fecha (2021) aun no presentan sus respectivos instrumentos de diseño.

También, se identificó que la entidad federativa no dispone de un documento de planeación o una estrategia de cobertura documentada para el Fondo, en el que se determine el objetivo estratégico que persigue el Fondo y su relación con los Pp, planee las estrategias y líneas de acción necesarias para su cumplimiento. Al respecto, se identificó que las URG siguen la planeación del Programa de Gobierno y del Programa de Operación Anual (POA) como instrumento de planeación y seguimiento a los objetivos de gestión y metas físicas y financieras.

Es importante mencionar que para el Fondo no existe una reglamentación y normatividad precisa sobre el monto que se le asignará anualmente, lo cual trae como consecuencia que los criterios de distribución no sean claros y definidos. Al respecto, se identificó que en el Decreto del PEF 2019 y 2020 no se estableció la asignación presupuestal para este Fondo.

En relación con la cobertura, se identificó que el Fondo y los 9 Pp no definen y cuantifican la población potencial, objetivo y atendida. En consecuencia, tampoco presentaron información documentada, que señale los procedimientos institucionales sistematizados para determinar y cuantificar a sus poblaciones.

Por otra parte, se identificó que la información documentada sobre el destino de los recursos no cuenta con el detalle suficiente, es decir, si bien la información se desagrega por Capítulo de gasto, URG y Proyecto, hace falta incluir la distribución geográfica de los proyectos y la población beneficiada con las obras y proyectos financiados con los recursos del Fondo.

No obstante, con la información que se genera del Fondo se calculó la eficiencia presupuestal (presupuesto ejercido/presupuesto modificado), para las cinco URG evaluadas. En el caso de la SOBSE la eficiencia presupuestal es del 0.03 ($74,733,782.46/2,705,531,803.54=0.03$), lo cual significa que la eficiencia presupuestal tiende a la baja.

También es importante mencionar que, debido a que el Fondo y los Pp no cuenta con diagnósticos, no se puede identificar si existen consistencia entre las necesidades a atender, los programas y proyectos autorizados para la prestación de los servicios y el destino de las aportaciones.

Por último, se identificaron las fuentes de financiamiento concurrentes de los 9 Pp para la ejecución de los proyectos y se calculó el porcentaje de recursos del Fondo respecto del total de recursos de cada uno de los 9 Pp. De mayor a menor para el E022 representa el 21.1%, para el E065 el 17.4%, para el K010 el 6.6%, para el K003 el 4.98%, para el K005 el 1.2%, para el E053 el 0.88%, para el K008 el 0.28%, para el U002 el 0.09% y por último para el K006 el 0.01%.

Capítulo 3. Gestión y Operación

En relación con los procesos clave en la gestión y operación del Fondo, se identificó que la normativa del Fondo permite identificar los procesos sobre el ejercicio y seguimiento del Fondo; así como los responsables en cada etapa de estos procesos. Sin embargo, en el caso particular del proceso de asignación, no queda claro cuáles son los criterios para asignar los recursos a los programas y proyectos presentados por las URG.

Es importante señalar que si bien, el Fondo cuenta con la instrumentación para la programación y presupuestación, no se observó que las URG se apeguen a la normativa aplicable, es decir, para la elaboración del POA no todas las URG cumplen con el Guion del POA (GPOA). Asimismo, la información que se reporta de manera trimestral no cumple con los estándares de la información, que permita analizar y dar seguimiento al ejercicio de los recursos federales transferidos.

Por otro lado, se identificó que el Fondo hace un control de riesgos asociados a su operación, ya que las URG siguen los Lineamientos de Control Interno de la Administración Pública de la Ciudad de México, así como una serie de mecanismos para controlar riesgos y eventualidades. No obstante, la auditoría de cumplimiento realizada por la Auditoría Superior de la Federación 2018 (ASF 2018) al Fondo de Capitalidad, dictaminó que la Ciudad de México no dispone de un adecuado sistema de control interno que le permita identificar y atender los riesgos que limitan el cumplimiento de los objetivos del Fondo.

También se identificó, que las URG no cuentan con procesos institucionalizados y estandarizados para supervisar el ejercicio de los recursos del Fondo de una manera integral. Si bien, los recursos se ejercen de acuerdo con los Lineamientos y el Convenio, no se dispone de un mecanismo integral para el seguimiento de los recursos del Fondo, en el que se asignen responsables y los procedimientos sean conocidos por todos los operadores del Fondo.

Para la toma de decisiones el Fondo cuenta con la Evaluación Específica de Desempeño 2017, Evaluaciones de Diseño a los Pp K005 y K006 ejecutados por la SOBSE y una Auditoría de Cumplimiento en 2018 por la ASF. Sin embargo, no hay evidencia de Aspectos Susceptibles Mejora (ASM) y tampoco que los resultados se usen para la toma de decisiones y que esto se realice de manera participativa donde participen operadores, gerentes y personal de las instancias ejecutoras del Fondo.

Finalmente, se identificó que los informes trimestrales enviado a la SHCP a través del Sistema de Recursos Federales Transferidos (SRFT) están sistematizados, pero los Informes de Avance Trimestral (IAT) y de Cuenta pública, únicamente se encuentran en archivo Excel y disponibles en el portal de transparencia fiscal de la SAF, pero no están sistematizados.

Capítulo 4. Orientación y Medición de Resultados

El Fondo no cuenta como tal, con una MIR federal ni tampoco una MIR estatal, que permita verificar su contribución a los objetivos del Programa de gobierno, con los objetivos de los Pp locales, con indicadores estratégicos y de gestión, que con su cumplimiento contribuyan con los objetivos de los instrumentos de planeación de corto, mediano y largo plazos.

Derivado de lo anterior, el Fondo no cuenta con indicadores federales o estatales que permitan el seguimiento puntual a los resultados de los recursos federales transferidos del Fondo, ya que no hay objetivos que desde la Federación se hayan planteado alcanzar con el ejercicio de los recursos transferidos del Fondo. En el caso de los Pp que recibieron financiamiento del Fondo, no se reportaron resultados de

indicadores en 2020, por lo que tampoco permiten monitorear el desempeño del Fondo. Por lo tanto, los resultados del Fondo a nivel Fin y Propósito únicamente se documenta a través de las evaluaciones realizadas al Fondo y a los Pp K005 y K006 ejecutados por la SOBSE.

Al respecto, tampoco se identificó que, a nivel estatal el Fondo cuente con un sistema para monitorear la información del desempeño del Fondo aparte del SRFT, en el que se sistematice la información específica que se genera del ejercicio del Fondo.

Por lo tanto, en relación con este Capítulo, se concluye que en 2020 la instrumentación del Fondo de Capitalidad en la entidad federativa no está orientada a la obtención de resultados, ya que no se cuenta con información de desempeño a nivel federal y estatal (Fondo y Pp), solamente el cumplimiento de las metas físicas y financieras de los Pp, que cumplen con objetivos de gestión y no con objetivos estratégicos.

Capítulo 5. Generación de Información y Rendición de Cuentas

La información documentada que se reporta para monitorear el desempeño del Fondo no cuenta con las siguientes características: no está desagregada, es decir con el detalle suficiente sobre el ejercicio, destino y resultados; no está completa, esto es, no incluye la totalidad de la información solicitada; tampoco es congruente, es decir no está consolidada y validada de acuerdo con el procedimiento establecido en la normatividad aplicable y no está actualizada de acuerdo con la periodicidad definida en la normativa aplicable.

En relación con los mecanismos documentados de transparencia y rendición de cuentas. Se identificó que los documentos normativos del Fondo se publican en el DOF, con excepción del Convenio para el Otorgamiento de Subsidios (el cual se difunde por la SAF de la Ciudad de México). La información para monitorear el desempeño del Fondo no está actualizada, pero es pública, ya que se encuentra disponible en la página electrónica del Congreso de la Unión y la SAF de la Ciudad de México.

También, en la página principal de las URG, se localiza una sección de trámites a las solicitudes de acceso a la información en línea. Pero, este procedimiento es general para toda la información que generan las URG y no específica para el Fondo.

Igualmente, las URG promueven mecanismos de participación ciudadana para el seguimiento del gasto, por ejemplo, la URG C5 se apoya de las llamadas de emergencias al teléfono 911 y la SOBSE dispone de un Sistema Único de Atención a Incidencias en el que todos los días llegan reportes de las necesidades existentes en las vías primarias de la Ciudad de México.

Por último, la información del avance en la consecución de objetivos del Fondo no permite cuantificar a los beneficiarios finales de las acciones que se realizan con recursos del Fondo; pero, permite la rastreabilidad de los recursos que se ejercieron para alcanzar los resultados, solamente a través de los Pp financiados del Fondo, es decir, los proyectos son rastreables sobre todo cuando se trata de obras o acciones que generan bienes públicos concretos.

Principales recomendaciones:

- Elaborar un diagnóstico específico para el Fondo atendiendo a los criterios metodológicos definidos de la MML, en el que se consideren los elementos mínimos para su diseño, entre otros: identificación del estado actual y evolución de la o las problemáticas que podrían atenderse con recursos del Fondo,

dentro del marco de los 7 destinos de gasto establecidos en el numeral 4 de los Lineamientos de Operación del Fondo, justificación teórica y empírica de la intervención, árbol del problema, árbol del objetivo, los Pp a financiar, población potencial y objetivo, así como su nivel de cobertura, indicadores y presupuesto.

- Definir la distribución de los recursos del Fondo desde la planeación, es decir, se sugiere se establezca la creación de una Estrategia de distribución de los recursos del Fondo, así como, la emisión de lineamientos locales para la planeación de la ejecución de los recursos del Fondo. De esta manera, se podrá precisar y determinar las reglas sobre cómo ejercer estos recursos, cómo convenirlos y qué hacer cuando hay recursos adicionales a los que se aprobaron.
- Contar con una dependencia de la Ciudad de México que se coordine con la SHCP y las URG, para que sea la encargada de la planeación, ejecución y seguimiento de los recursos del Fondo.
- Integrar un documento de planeación estratégica basado en un diagnóstico en el que se determine el objetivo estratégico que persigue el Fondo y su relación con los Pp, planee las estrategias y líneas de acción necesarias para su cumplimiento, así como los indicadores que permitan dar seguimiento a los resultados alcanzados y metas congruentes con los objetivos y con la problemática a cuya atención contribuyan los recursos del Fondo. Este documento será adicional a los instrumentos de planeación estatal y los programas sectoriales que apliquen en los distintos rubros de gasto del Fondo.
- Definir y cuantificar la población potencial, objetivo y atendida o áreas de enfoque del Fondo y de los Pp financiados, con el objeto de evaluar los resultados del Fondo en cuanto a su cobertura.
- Crear un grupo de trabajo interinstitucional entre las URG que ejecutan recursos del Fondo coordinado por la SAF de la Ciudad de México, con el fin de identificar de manera colegiada los rubros de gasto a los que el Fondo destinará los recursos, orientados a los destinos más apremiantes de la Ciudad de México, así como establezca mecanismos de seguimiento para la ejecución del Fondo.
- Analizar la pertenencia legal y normativa para emitir procedimientos o lineamientos que regulen el funcionamiento del Fondo, en los cuales se determine un mecanismo para contar con información que permita identificar periódicamente las necesidades que pueden atenderse con recursos del Fondo, las dificultades que enfrenta en la operación cada política pública asociada a los rubros de gasto y el cumplimiento de los objetivos y metas a alcanzar; así como las estrategias para implementarlas y alcance de las mismas, asignar responsables; seguimiento de los procesos y diagramas de flujo. Con ello, la entidad federativa contará con una guía para la operación de los recursos del Fondo que actué bajo los mismos criterios.
- Fortalecer los controles internos. Para ello, las URG deberán apegarse cabalmente a los Lineamientos de Control Interno de la Administración Pública de la Ciudad de México; a fin de que los recursos se apliquen en tiempo y forma.
- Dar cumplimiento a los ASM derivados de las evaluaciones Específica de Desempeño al Fondo de Capitalidad ejercicio fiscal 2017 y de Diseño a los Pp K005 y K006 ejercicio fiscal 2018, a fin de contribuir en la optimización del desempeño del Fondo y de los Pp y por ende de las políticas públicas.



- Diseñar instrumentos (indicadores) que permitan dar cuenta de los resultados de la aplicación de los recursos del Fondo en las políticas y programas públicos implementados en la entidad federativa, los cuales deberán ser congruentes con los destinos de rubros de gasto establecidos en el numeral 4 de los Lineamientos de Operación del Fondo, lo anterior con el fin de medir los efectos concretos que se generan con dichos recursos. Esta acción de mejora puede ser realizada por la entidad federativa en colaboración con los actores involucrados en el proceso de planeación y operación del Fondo.
- Establecer un mecanismo de sistematización de la información del ejercicio de los recursos del Fondo propio de la entidad federativa como por ejemplo el SRFT, a fin de que en este sistema informático se registre, vigile y monitoree la autorización y ejercicio (momentos de gasto) del presupuesto de egresos, así como el seguimiento trimestral del cumplimiento de metas.
- Elaborar la MIR estatal o Fichas de Indicadores de Desempeño para el Fondo, a fin de poder medir el cumplimiento de las metas establecidas para la consecución de los objetivos del Fondo y de los Pp estatales y su enfoque hacia el PbR.
- Fortalecer la coordinación entre la SAF y las URG de los Pp, para la integración, revisión y validación de la información, que permita monitorear el desempeño del Fondo.
- Generar un mecanismo de validación de la información entre la SAF y las URG de los Pp, con la finalidad de que la información se suministre de manera congruente y con el detalle suficiente y se valide entre los actores implicados.
- Cuantificar a los beneficiarios finales (directos e indirectos) de las acciones que se realizan con recursos del Fondo.



Índice de contenido

Resumen ejecutivo	1
Siglas y acrónimos.....	9
Introducción	11
Objetivos de la evaluación	13
Metodología utilizada para la evaluación.....	14
Capítulo 1. Identificación de las Características del Fondo.....	17
Capítulo 2. Contribución y Destino de los Recursos	27
Capítulo 3. Gestión y Operación.....	43
Capítulo 4. Orientación y Medición de Resultados	62
Capítulo 5. Generación de Información y Rendición de Cuentas	73
Análisis de Fortalezas, Oportunidades, Debilidades, Amenazas y Recomendaciones	81
Resultados y Recomendaciones	86
Conclusiones	92
Anexos.....	96
Formato para la difusión de los resultados de las evaluaciones (CONAC).....	136
Bibliografía	145

Siglas y acrónimos

IAT	Informe de Avance Trimestral
APR-RF	Avance Programático Presupuestal de Actividades Institucionales Financiados con Recursos de Origen Federal.
ASF	Auditoría Superior de la Federación
ASM	Aspectos Susceptibles de Mejora
C5	Centro de Comando, Control, Cómputo, Comunicaciones y Contacto ciudadano de la CDMX
CDMX	Ciudad de México
CLC	Cuenta por Liquidar Certificada
CONAC	Consejo Nacional de Armonización Contable
CONEVAL	Consejo Nacional de Evaluación de la Política de Desarrollo Social
CONVENIO	Convenio para el Otorgamiento de Subsidios
CPCDMX	Constitución Política de la Ciudad de México
CPEUM	Constitución Política de los Estados Unidos Mexicanos
DACyRC	Dirección General de Armonización Contable
DEIIRC	Dirección Ejecutiva de Integración de Informes de Rendición de Cuentas
DGAF	Dirección General de Administración Financiera
DOF	Diario Oficial de la Federación
DRF	Dirección de Recursos Federales
EVARF	Explicación a las Variaciones y Aplicación a los Recursos de Origen Federal
FID	Fichas de Indicadores de Desempeño
FONDO	Fondo de Capitalidad para la Ciudad de México
FODA	Fortalezas, Oportunidades, Debilidades y Amenazas
GPOA	Guion del Programa Operativo Anual
LDFEFM	Ley de Disciplina Financiera de las Entidades Federativas y Municipios
LEY DE AUSTERIDAD	Ley de Austeridad, Transparencia en Remuneración Prestaciones y Ejercicio de los Recursos de la Ciudad de México
LFPRH	Ley Federal de Presupuesto y Responsabilidad Hacendaria
LGCG	Ley General de Contabilidad Gubernamental
MANUAL	Manual de Programación-Presupuestación para la Formulación del Anteproyecto de Presupuesto de Egresos 2019
Lineamientos de Operación del Fondo	Lineamientos de Operación del Fondo de Capitalidad para la Ciudad de México
Lineamientos del SRFT	Lineamientos para informar sobre los recursos federales transferidos a las entidades federativas, municipios y demarcaciones territoriales del Distrito Federal y de operación de los recursos del Ramo General 33
MML	Metodología del Marco Lógico
MIR	Matriz de Indicadores para Resultados
Modelo TdR	Modelo de Términos de Referencia para la Evaluación Específica de Desempeño al Fondo de Capitalidad y los Programas presupuestarios Financiados con sus Recursos 2020.
MPPDH	Marco de Política Pública de Derechos Humanos
PAE 2021	Programa Anual de Evaluación del Gobierno de la Ciudad de México para el Ejercicio Fiscal 2021
PbR	Presupuesto basado en Resultados
PEF 2020	Presupuesto de Egresos de la Federación Ejercicio Fiscal 2020



PGCDMX 2019-2024	Programa de Gobierno de la Ciudad de México 2019-2024
PGDCDMX 2019-2024	Programa General de Desarrollo de la Ciudad de México 2019-2024
PND 2019-2024	Plan Nacional de Desarrollo 2019-2024
Pp	Programa presupuestario
PEEF	Proyecto del Presupuesto de Egresos de la Federación
PEF	Presupuesto de Egresos de la Federación
PEE	Presupuesto de Egresos del Estado
REGLAS	Reglas de Carácter General para la Integración de los Anteproyectos de Presupuesto de las Dependencias, Órganos Desconcentrados, Entidades y Alcaldías de la Administración de Presupuesto de la Ciudad de México.
RISHCP	Reglamento Interno de la Secretaría de Hacienda y Crédito Público
SACMEX	Sistemas de Aguas de la Ciudad de México
SAF	Secretaría de Administración y Finanzas de la Ciudad de México
SED	Sistema de Evaluación del Desempeño
SEDEMA	Secretaría del Medio Ambiente
SFP	Secretaría de la Función Pública
SHCP	Secretaría de Hacienda y Crédito Público
SISTEMA SAP-GRP	Sistema Informático de Planeación de Recursos Gubernamentales
SOBSE	Secretaría de obras y Servicios
SRFT	Sistema de Recursos Federales Transferidos
SSC	Secretaría de Seguridad Ciudadana
SSP	Secretaría de Seguridad Pública
TdR	Términos de Referencia para la Evaluación
TESOFE	Tesorería de la Federación
UPCP-SHCP	Unidad de Política y Control de Presupuesto de la SHCP
URG	Unidad Responsable del Gasto

Introducción

El Fondo de Capitalidad de la Ciudad de México, forma parte del Ramo General 23 Provisiones Salariales y Económicas¹. La asignación prevista para este Fondo se realiza mediante un Convenio para el Otorgamiento de Subsidios, que celebran, por una parte, el Gobierno Federal por conducto de la SHCP representada por la Unidad de Política y Control Presupuestario (UPCP), y por la otra, el Gobierno de la Ciudad de México por conducto de la SAF y el ejercicio, seguimiento, control, rendición de cuentas y transparencia de estos recursos, se sujetará a los Lineamientos de Operación del Fondo de Capitalidad para la Ciudad de México.

Cabe señalar que desde 2014 en que se dio origen al Fondo de Capitalidad hasta 2018, la asignación de recursos se determinó desde el PEF; pero, a partir de 2019 a la fecha (2021) el monto asignado al Fondo no se observa en el PEF 2019, 2020 y 2021. Al respecto, en el artículo 122 Apartado B de la CPEUM se establece que la Cámara de Diputados, al dictaminar el PEF, analizará y determinará los recursos que se requieran para apoyar a la Ciudad de México en su carácter de Capital de los Estados Unidos Mexicanos, así como las bases para su ejercicio, lo cual brinda certeza y permanencia a este Fondo.

Los recursos del Fondo son ministrados por el Gobierno Federal a través del Programa presupuestario U087 Fondo de Capitalidad de la Ciudad de México, su instancia normativa es la SHCP y la unidad responsable es la Unidad de Política y Control de Presupuesto (UPCP).

Asimismo, de acuerdo con la normativa del Fondo, la SHCP es la responsable de emitir los lineamientos para la aplicación de los recursos del Fondo.

De este modo, las provisiones económicas para apoyar el desarrollo regional, correspondientes a este Fondo, se concentran principalmente en la ejecución de Programas y proyectos que tienen como objetivo “Apoyar a la Ciudad de México, en consideración a su condición de sede de los Poderes de la Unión y Capital de los Estados Unidos Mexicanos, en términos del artículo 44 de la Constitución Política de los estados Unidos Mexicanos (CPEUM)” y los recursos podrán destinarse a los siguientes rubros: a) Infraestructura y equipamiento en materia de procuración de justicia, readaptación social, y protección civil y rescate; b) Inversión e infraestructura vial primaria, incluyendo su construcción, modernización, reconstrucción, ampliación, remodelación, etc.; c) Inversión en infraestructura cultural, turística o de transporte público; d) Infraestructura, equipamiento y mantenimiento, en materia de vigilancia; e) Inversión en materia ambiental, tal como mantenimiento de suelos de conservación, infraestructura hidráulica, y para el manejo integral de residuos sólidos; f) Inversión en infraestructura y equipamiento de puntos de recaudación de impuestos locales, y g) La reconstrucción de la infraestructura pública dañada en la Ciudad de México como consecuencia de fenómenos naturales perturbadores.

Con la celebración del Convenio entre las partes, el Gobierno de la Ciudad integra una cartera de proyectos considerando los Lineamientos de Operación del Fondo de Capitalidad. Así, la TESOFE transfiere a la SAF de

¹ SHCP. (junio de 2019). Estructura Programática a emplear en el proyecto de Presupuesto de Egresos 2020. Estructura Programática 2020. Obtenido de https://www.ppef.hacienda.gob.mx/work/models/PPEF/2020/estructura_programatica/1_EstructurasProgramaticas_paraPPEF2020.pdf

(Modalidad: Pp U087 Fondo de Capitalidad; Finalidad (FI): 3 Desarrollo Económico; Función (FU): 9 Otras Industrias y Otros Asuntos Económicos; SubFunción (SF): 3 Otros Asuntos Económicos y Actividad institucional (AI): 4 Promover acciones de desarrollo regional).



la Ciudad de México los recursos del Fondo y está a su vez traslada los recursos asignados a las Dependencias y Órganos Desconcentrados que ejecutan recursos del Fondo. Cabe señalar que una vez que las Dependencias y Órganos Desconcentrados disponen de los recursos del Fondo, estos son ejercidos mediante Programas presupuestarios, los cuales pueden combinar fuentes de financiamiento tanto de origen Federal como local.

Luego entonces, dada la importancia y debido a que los recursos federales del Fondo deberán destinarse a Programas y proyectos, cuyo objetivo es el incremento de capital físico en la Ciudad de México en beneficio de la población residente y visitantes de la Ciudad. Es necesario, que sean objeto de evaluación en los términos establecidos en los Artículos 110 y 111 de la Ley Federal de Presupuesto y Responsabilidad Hacendaria (LFPRH). Estos establecen que la evaluación de desempeño se realizará a través de la verificación del grado de cumplimiento de objetivos y metas, con base en indicadores estratégicos y de gestión que permitan identificar la eficiencia, economía, eficacia, calidad y el impacto social sobre el ejercicio del gasto público.

De esta manera, el presente informe presenta la Evaluación Específica de Desempeño al Fondo de Capitalidad, en el marco del PAE 2021.

Objetivos de la evaluación

Objetivo General²

Valorar de forma imparcial el desempeño del Fondo de Capitalidad y de los Pp³ financiados con el mismo, a través de la verificación del cumplimiento de sus metas y objetivos con base en indicadores estratégicos y de gestión, con el fin de identificar las diferencias entre el desempeño real y el esperado. Así como revisar la creación y el diseño de los Pp que fueron financiados con los recursos del fondo, con el fin de verificar la vinculación de sus objetivos, analizar la consistencia entre su diseño, la contribución a la resolución del problema o necesidad para los cuales fueron creados e Identificar posibles complementariedades, similitudes y duplicidades con otros Pp.

Objetivos Específicos

- Obtener información que oriente la toma de decisiones presupuestales para contribuir a la mejora continua en el ejercicio del gasto, con énfasis en la generación de valor público;
- Ordenar, a través de un calendario de trabajo, las actividades de evaluación y las de seguimiento al cumplimiento del programa;
- Incorporar los resultados de las evaluaciones como elemento relevante para fortalecer la administración de los recursos, privilegiando que éstos sean ejercidos con eficiencia, eficacia, economía, transparencia y honradez;
- Analizar la justificación de la creación y diseño del Pp;
- Examinar la contribución a la resolución del problema o necesidad para el cual fue creado el Pp;
- Valorar los mecanismos de focalización y cobertura de los bienes para la atención de las necesidades particulares identificadas en la Ciudad de México;
- Identificar y analizar la vinculación de los objetivos de los Pp, con los objetivos del PGCDMX 2019-2024;
- Valorar los principales procesos en la gestión y operación, con el objetivo de identificar los problemas o limitantes que obstaculizan la gestión y ejecución de los recursos;
- Analizar la Matriz de Indicadores para Resultados;
- Valorar el desempeño de los indicadores estratégicos y de gestión, así como su orientación hacia resultados;
- Identificar posibles complementariedades, similitudes y duplicidades con otros fondos o Pp;
- Valorar el grado de sistematización de la información referente al ejercicio de los recursos para dar cumplimiento a las disposiciones en materia de rendición de cuentas y transparencia.

² SAF. (s.f.). Términos de Referencia para la Evaluación Específica de Desempeño al Fondo de Capitalidad y Específica de Desempeño y Diseño a los Programas presupuestarios Financiados con Recursos 2020.

³ De aquí en adelante se utilizará de manera indistinta el término Programa presupuestario (Pp), Pp de la estructura programática estatal e intervenciones públicas estatales, refiriéndose a los Pp financiados con recursos del Fondo de Capitalidad y ejecutados por las URG.

Metodología utilizada para la evaluación

La evaluación se realizó mediante dos fases: **análisis de gabinete y trabajo de campo**. La primera, consistió en la revisión documental de la normativa y documentos conceptuales del Fondo de Capitalidad y de los Pp financiados con sus recursos, entre otros: Lineamientos de Operación del Fondo de Capitalidad para la Ciudad de México, Convenio para el Otorgamiento de Subsidios ejercicio fiscal 2020, Programa de Operación Anual (POA), resultados de evaluaciones y auditorías a nivel federal y local, e información pública dispuesta en las diferentes páginas de transparencia del Gobierno de la Ciudad de México. Adicionalmente, se revisó la información proporcionada por las Unidades Responsables del Gasto (Dependencias y Órganos Desconcentrados de la Administración Pública de la Ciudad de México) que ejecutaron recursos del Fondo de Capitalidad a través de Programas y proyectos. Dicha información fue integrada por la **Dirección General de Planeación Presupuestaria, Control y Evaluación del Gasto**, área designada por la Subsecretaría de Egresos de la SAF de la CDMX para la revisión y supervisión de la Evaluación Específica de Desempeño al Fondo de Capitalidad, llevada a cabo de conformidad con el PAE 2021. Lo anterior, de acuerdo con las necesidades de información en la Ciudad de México que se consideraron pertinentes analizar y valorar.

La **segunda fase o trabajo de campo**, consistió en complementar la revisión documental y conceptual, con la aplicación de entrevistas a los servidores públicos de las URG, que operan los Pp financiados con recursos del Fondo ejercicio fiscal 2020. Las entrevistas fueron contestadas por escrito y se retroalimentó con información adicional a través de video entrevistas.

El presente documento forma parte integral de la “Evaluación Específica de Desempeño al Fondo de Capitalidad y Específica de Desempeño y Diseño a los Programas presupuestarios Financiados con sus recursos 2020”⁴, y da cumplimiento al Anexo A de los Términos de Referencia, como informe individual de la Evaluación Específica de Desempeño al Fondo de Capitalidad.

Se dio respuesta a 23 preguntas metodológicas con el propósito de verificar el grado de cumplimiento de las metas y objetivos establecidos en los programas y proyectos ejecutados con los recursos del Fondo. Para cada una de las 23 preguntas se definió una valoración cuantitativa, que determinó el cumplimiento de los cinco aspectos a evaluar de acuerdo con el siguiente cuadro:

Cuadro 1. Capítulos que integran el informe final de la evaluación

No.	APARTADO	PREGUNTAS	TOTAL
1	Capítulo 1. Identificación de las características del Fondo de Capitalidad	-	-
2	Capítulo 2. Contribución y destino de los recursos	1 a la 7	7
3	Capítulo 3. Gestión y operación	8 a la 15	8
4	Capítulo 4. Orientación y medición de resultados	16 a la 20	5
5	Capítulo 5. Generación de información y rendición de cuentas	21 a la 23	3
	TOTAL	23	23

Fuente: SAF, s.f.

⁴ SAF de la CDMX. (2020). *Términos de Referencia para la Evaluación Específica de Desempeño al Fondo de Capitalidad y Específica de Desempeño y Diseño a los Programas presupuestarios Financiados con sus Recursos 2020*. Obtenido de http://procesos.finanzas.cdmx.gob.mx/pbr_new/assets/doc/terminos_referencia/2021/TdR_Fondo_de_Capitalidad_y_Pp_Financiados_con_sus_Recursos_2020.pdf

El análisis que se realizó a partir de la valoración de la información fue exhaustivo, y como base se consideró el siguiente proceso:

Identificación de las características del Fondo

El primer capítulo es de carácter introductorio, contextualiza los recursos públicos sujetos de evaluación en tiempo y forma, en términos de su orientación a resultados. Por tanto, contempla la normativa aplicable y las URG que ejecutan los recursos; el presupuesto autorizado modificado y ejercido; los objetivos y características de los bienes y servicios producidos; la definición y cantidad de beneficiarios y la contribución y alineación a los objetivos nacionales y locales.

Contribución y destino de los recursos

En este apartado se identificó si la entidad cuenta con los criterios documentados para la distribución del Fondo de Capitalidad y se verificó si se documentan los recursos por capítulo de gasto, proyecto y URG. Lo anterior se realizó a través del análisis de documentos normativos, documentos programáticos y financieros, documentos de planeación, manuales operativos, entre otros documentos que se consideraron pertinentes analizar y valorar.

Definir cómo se gestiona y opera la ejecución de los recursos

Se analizaron los documentos organizacionales y de procedimientos de gestión aplicables a nivel institucional por parte de las URG involucradas en la aplicación de los recursos y la generación de los bienes y servicios y se consideraron las características de los RF sujetos de evaluación, y en su caso de los recursos de fuente de financiamiento local.

Orientación y medición de resultados

En este capítulo se analizó el cumplimiento de objetivos con base en la (s) MIR del Fondo de Capitalidad, verificando el ejercicio de los recursos en términos de eficacia y eficiencia.

Otro aspecto que se valoró fue el avance financiero que se define como el valor absoluto y relativo que registre el gasto conforme a los momentos contables establecidos, con relación a su meta anual y por periodo, correspondiente a las políticas públicas, programas y proyectos financiados con el Fondo de Capitalidad.

Generación de información y rendición de cuentas

Por último, en este apartado, mediante la revisión de documentos normativos, informes trimestrales, analíticos del ejercicio del presupuesto, páginas de internet y respuesta a solicitudes de información, se verificó si la entidad reporta información documentada para monitorear el desempeño del Fondo de Capitalidad y si este cuenta con mecanismos de transparencia y rendición de cuentas.

a) Criterios generales para responder las preguntas

Los apartados dos al cinco incluyen preguntas específicas, de las cuales 12 se responden con base en un esquema binario sustentado en evidencia documental y haciendo explícitos los principales argumentos empleados en el mismo. En los casos en que la respuesta es “Si”, se seleccionó uno de cuatro niveles de respuesta definidos para cada pregunta. Las 11 preguntas que no tienen respuestas binarias (por lo que no incluyen niveles de respuesta) se respondieron con base en un análisis sustentado en evidencia documental y haciendo explícitos los principales argumentos empleados en el mismo.

b) Formato de respuesta

Cada una de las respuestas a las preguntas metodológicas, se respondió en su totalidad, incluyendo la justificación y el análisis correspondiente. Al inicio de página se escribió la pregunta y el número de pregunta correspondiente. Lo anterior para dar claridad y concreción a la evaluación. Asimismo, la respuesta se respondió de acuerdo con las especificaciones que se describen a continuación:

Las preguntas binarias, se respondieron con alguna de las siguientes opciones:

- Sí: Cuando se contó con información o evidencia para responder la pregunta.
- No: Cuando no se contó con información y/o evidencia para responder a la pregunta o no se cumplió con ninguna de las características consideradas.
- No aplica: Cuando la particularidad de la información no permitió responder a la pregunta. De presentarse el caso, se explicaron las causas.

Para las preguntas de análisis descriptivo o explicativo (no binarias o que incluyen tablas o gráficas), las respuestas se plasmaron en texto libre de manera clara y concisa.

Cuando la justificación de la respuesta fue binaria (Sí o No), de análisis descriptivo o explicativo, se hizo referencia a las fuentes de información utilizadas, colocadas como referencia al pie de página. Lo anterior para dar certeza a la respuesta.

Por último, se emitieron propuestas concretas y factibles para atender las recomendaciones, mismas que especifican los elementos, ejes o características más relevantes para atenderlas.

Capítulo 1

***IDENTIFICACIÓN DE LAS
CARACTERÍSTICAS DEL FONDO***

Capítulo 1. Identificación de las Características del Fondo

Análisis descriptivo

a) Descripción de los objetivos del Fondo de Capitalidad de acuerdo con la normativa, la MIR vigente y la normativa aplicable.

La aplicación de los recursos del Fondo de Capitalidad tiene como marco normativo el Convenio del Fondo de Capitalidad y los Lineamientos de Operación del Fondo de Capitalidad para la Ciudad de México⁵, en los cuales se establece que dichos recursos podrán destinarse en los siguientes rubros: procuración de justicia; infraestructura vial primaria; infraestructura cultural, turística o de transporte público; vigilancia; medio ambiente; inversión en infraestructura de puntos de recaudación de impuestos locales; y reconstrucción de infraestructura dañada como consecuencia de fenómenos naturales perturbadores.

En los Lineamientos de Operación del Fondo se indica que los recursos del Fondo tienen por objeto “Apoyar a la Ciudad de México, en consideración a su condición de sede de los Poderes de la Unión y Capital de los Estados Unidos Mexicanos, en términos del artículo 44 de la Constitución Política de los Estados Unidos Mexicanos”, con recursos para la ejecución de Programas y proyectos que tienen como objetivo el incremento del capital físico de la Ciudad de México, que contribuyan al crecimiento de la actividad económica y la creación de empleos, y como señalado en la introducción del presente documento sus recursos pueden utilizarse en una multiplicidad de destinos.

En 2020, en el Convenio para el Otorgamiento de Subsidios del Fondo, se establece el monto aprobado ejercicio fiscal 2020 para el Fondo de Capitalidad, el cual ascendió a 1,998 mdp⁶, los cuales se orientaron a los rubros de gasto: a) Procuración de justicia, b) Infraestructura vial primaria, c) Infraestructura cultural, turística o de transporte público, d) Vigilancia y e) Medio ambiente.

De aquí que, para la operación de estos rubros de gasto el Gobierno de la Ciudad de México se apoya de intervenciones públicas estatales que en su conjunto integran 9 Pp⁷ ejecutados por cinco⁸ Dependencias y Órganos Desconcentrados ejecutores del gasto (URG) y a su vez estas fungen como fuente de financiamiento para apoyar 16⁹ proyectos locales que van desde la construcción de infraestructura de conectividad,

⁵ SHCP. (03 de junio de 2019). *Lineamientos de Operación del Fondo de Capitalidad para la Ciudad de México*. Obtenido de <https://www.obras.cdmx.gob.mx/storage/app/media/SUSTITUCION%20DE%2014%20SUPERPOSTES%20CON%20TECNOLOGIA%20LED/lineamientos-de-operacion-del-fondo-de-capitalidad-2019-cdmx.pdf>

⁶ SHCP. (2020). *Convenio para el Otorgamiento de Subsidios para la Ciudad de México*. Subsecretaría de Egresos y Unidad Política y Control Presupuestario. Obtenido de <https://www.obras.cdmx.gob.mx/storage/app/media/Convenio%20para%20el%20Otorgamiento%20de%20Subsidios%20Fondo%20de%20Capitalidad%20II%202020/convenio-fondo-de-capitalidad-ii-1998-mdp.pdf>

⁷ E022 “Cuidado y Conservación de los Bosques, Áreas de Valor Ambiental y Suelo de Conservación”, E053 “Protección Ciudadana, Orden Público y Paz Social”, E065 “Servicio Integral de Operación y Atención a Emergencias”, K003 “Infraestructura de Agua Potable, Alcantarillado y Saneamiento”, K005 “Mejoramiento y Mantenimiento de la Infraestructura Urbana”, K006 “Mejoramiento y Mantenimiento de la Infraestructura Vial”, K008 “Ampliación, Operación y Mantenimiento de Alumbrado Público”, K010 “Construcción, Mantenimiento y Ampliación de Edificios Públicos” y U002 “Agua Potable, Drenaje y Saneamiento”.

⁸ 07C001 Secretaría de Obras y Servicios (SOBSE), 11C001 Secretaría de Seguridad Ciudadana (SSC), 06CD03 Sistema de Aguas de la Ciudad de México (SACMEX), 01CD03 Centro de Comando, Control, Computo, Comunicaciones y Contacto Ciudadano de la Ciudad de México (C5) y 06C001 Secretaría del Medio Ambiente (SEDEMA).

⁹ Proyectos ejecutados con recursos remanentes 2019 y con recursos del principal 2020 del Fondo.

construcción de líneas y redes de agua potable en todas las Alcaldías de la Ciudad de México hasta restauración ambiental (Véase Cuadro 2).

Cuadro 2. Intervenciones públicas estatales y programas y proyectos por URG y rubro de gasto del Fondo, 2020

Rubro de gasto del Fondo	URG/Centro Gestor ¹	Intervención pública estatal /Pp	Proyectos ²
a) Infraestructura y equipamiento en materia de procuración de justicia , readaptación social, y protección civil y rescate. Sector 11 “Seguridad” Presupuesto ejercido 50.9 mdp	11C001 Secretaría de Seguridad Ciudadana (SSC)	E053 “Protección Ciudadana, Orden Público y Paz Social”	1. O20NR0439 Mejoramiento y construcción de unidades de protección ciudadana comedores y salas de capacitación.
b) Infraestructura vial primaria , incluyendo su construcción, modernización, reconstrucción, ampliación, remodelación, etc. Sector 07 “Obras y Servicios” Presupuesto ejercido 25.2 mdp y 0.2 mdp	07C001 Secretaría de Obras y Servicios (SOBSE)	K005 “Mejoramiento y Mantenimiento de la Infraestructura Urbana”	2. O20NR0425 Construcción de Infraestructura de conectividad primera etapa “Complejo cultural bosque de Chapultepec.” 3. O20ML0036 Rehabilitación y mantenimiento de 60 senderos seguros equipados para la prevención de violencia en calles y camellones. 4. O20ML0038 Rehabilitación de guarniciones y banquetas en las vialidades primarias de la Ciudad de México.
		K006 “Mejoramiento y Mantenimiento de la Infraestructura Vial”	5. O20ML0037 Rehabilitación de la carpeta de rodamiento mediante trabajos de reencarpetado, mapeo y bacheo en vialidades primarias de la Ciudad de México.
		K010 “Construcción, Mantenimiento y Ampliación de Edificios Públicos”	2. O20NR0425 Construcción de Infraestructura de conectividad primera etapa “Complejo cultural bosque de Chapultepec.”
		K008 “Ampliación, Operación y Mantenimiento de Alumbrado Público”	6. O20ML0035 Sustitución de luminarios en vialidades de la red vial primaria de la Ciudad de México.
c) Inversión en infraestructura cultural, turística o de transporte público. Sector 07 “Obras y Servicios” Presupuesto ejercido 46.7 mdp			
d) Infraestructura, equipamiento y mantenimiento, en materia de vigilancia . Sector 07 “Obras y Servicios” Presupuesto ejercido 2.6 mdp			
d) Infraestructura, equipamiento y mantenimiento, en materia de vigilancia . Sector 01 “Jefatura de Gobierno.” Presupuesto ejercido 339.5 mdp	01CD03 Centro de Comando, Control, Cómputo, Comunicaciones y Contacto Ciudadano (C5)	E065 “Servicio Integral de Operación y Atención a Emergencias”	7. A20NR0392 Adquisición de sistemas tecnológicos de video vigilancia para el proyecto de ampliación de cobertura y actualización tecnológica de la Ciudad de México.
e) Inversión en materia ambiental , tal como mantenimiento de suelos de conservación, infraestructura hidráulica, y para el manejo integral de residuos sólidos. Sector 06 “Medio Ambiente” Presupuesto ejercido 21.9 mdp, 6.3 mdp y 282.1 mdp respectivamente por Pp	06C001 Secretaría del Medio Ambiente (SEDEMA)	E022 “Cuidado y Conservación de los Bosques, Áreas de Valor Ambiental y Suelo de Conservación”	8. Primera etapa de Restauración Ambiental de la 3ra. Sección del Bosque de Chapultepec.
	06CD03 Sistema de Aguas de la Ciudad de México (SACMEX)	U002 “Agua Potable, Drenaje y Saneamiento”	9. A20NR0429 Adquisición de maquinaria y equipos especiales para la Ciudad de México.”
		K003 “Infraestructura de Agua Potable, Alcantarillado y Saneamiento”	10. A20NR0428 Adquisición de equipos para automatización y medición.
			11. O20NR0409 Construcción de líneas y redes de agua potable en todas las Alcaldías de la Ciudad de México. 12. O20NR0401 Reposición de pozos de agua potable en la Ciudad de México.

Rubro de gasto del Fondo	URG/Centro Gestor ¹	Intervención pública estatal /Pp	Proyectos ²
			13. O20NR0407 Proyecto de reforzamiento de agua potable INVI.
			14. O20NR0408 Sustitución y/o rehabilitación de líneas, redes, tuberías y acueductos en la Ciudad de México.
			15. O20NR0410 Rehabilitación de tanques de agua potable en la Ciudad de México.
			16. O20NR0412 Rehabilitación de una planta potabilizadora.

¹/URG que operaron recursos del Fondo de Capitalidad en el ejercicio fiscal 2020.

²/Las URG SEDEMA y SOBSE ejecutaron recursos del 25M203 Fondo de Capitalidad-2020-Líquida de recursos adicionales de principal y las URG SACMEX, SSC y C5 del 25M295 Fondo de Capitalidad-2019-Líquida de remanentes de principal.

Fuente: Elaboración propia con información de SHCP. (2020). *Informes al Congreso de la Unión*. Informes Trimestrales. Informes sobre la Situación Económica, las Finanzas Públicas y la Deuda Pública. Cuarto Trimestre 2020. Anexo de Finanzas Públicas. Nivel Destino del Gasto. https://www.finanzaspublicas.hacienda.gob.mx/es/Finanzas_Publicas/Informes_al_Congreso_de_la_Union e Información proporcionada por las URG.

En relación con los Programas presupuestarios financiados del Fondo, se señala lo siguiente: I. La entidad federativa no cuenta con un Pp específico para el ejercicio de los recursos del Fondo, por lo tanto, no cuenta con una MIR del Fondo a nivel estatal; II. El Gobierno de la Ciudad de México a través de la Secretaría de Administración y Finanzas (SAF) de la Ciudad de México señaló que, en 2020, los recursos federales del Fondo se vincularon con 9 Pp de la estructura programática estatal; III. No se cuenta con información que permita vincular directamente los proyectos financiados con sus respectivos Pp. Es decir, en la información proporcionada por las URG se señalan, por un lado, los Pp y las URG ejecutoras y, por otro, la clave y denominación de los proyectos de inversión. Para poder presentar la información sistematizada del Cuadro anterior, se realizó un cruce de información; IV. Cada año varían las Dependencias y Órganos Desconcentrados de la Administración Pública de la Ciudad de México que reciben financiamiento del Fondo y, por tanto, los Pp.

De este modo cabe mencionar, que en el ejercicio fiscal 2020 (y en la actualidad) la Ciudad de México no cuenta como tal, con una MIR federal ni tampoco una MIR estatal del Fondo de Capitalidad y, por lo tanto, no existen objetivos a nivel Fin, Propósito, Componentes y de Actividades.

Asimismo, es importante mencionar que en el caso de los 9 Pp en los cuales se apoya la Ciudad de México para la ejecución de los recursos del Fondo de Capitalidad, si bien la mayoría son de nueva creación (2020), a la fecha (2021) no todos presentaron sus instrumentos de diseño (diagnóstico, MIR y Fichas Técnicas de Indicadores). Los Pp que presentaron una MIR para el ejercicio fiscal 2020 fueron los Pp E053, E065, K005, K006, K008 y K010 por lo que en el Cuadro 3 únicamente se exponen los objetivos del Resumen narrativo de las MIR correspondientes a éstos Pp.

Cuadro 3. Resumen narrativo de las MIR de los Pp E053, E065, K005, K006, K008 y K010 financiados del Fondo

Objetivo del resumen narrativo	
Pp U087 “Fondo de Capitalidad de la Ciudad de México”	
Objetivo del Fondo	“Apoyar a la Ciudad de México, en consideración a su condición de sede de los Poderes de la Unión y Capital de los Estados Unidos Mexicanos, en términos del artículo 44 de la Constitución Política de los Estados Unidos Mexicanos”, con recursos para la ejecución de Programas y proyectos que tienen como objetivo el

	incremento del capital físico de la Ciudad de México, que contribuyan al crecimiento de la actividad económica y la creación de empleos.
Secretaría de Seguridad Ciudadana (SSC) MIR del Pp E053 “Protección Ciudadana, Orden Público y Paz Social”	
Fin	Contribuir para lograr que la Ciudad de México sea más segura para sus habitantes y visitantes.
Propósito	La población de la Ciudad de México, sus bienes y visitantes cuentan con seguridad, libre tránsito en espacios públicos, así como prevención en la comisión de delitos.
Componente	Protección, atención a la ciudadanía y garantizar libre tránsito en espacios públicos.
	Inhibir la comisión de delitos.
Actividad	Brindar seguridad, atención y protección a todas las personas a través de dispositivos estratégicos durante movilizaciones sociales, actos masivos y en zonas estratégicas con alto índice delictivo, en cuanto a su integridad física y sus bienes.
	Cubrir a fin de prevenir la comisión de delitos en las afueras de los inmuebles donde se lleven a cabo eventos deportivos, culturales, así mismo durante el desarrollo de fiestas patronales y en instalaciones estratégicas, en el transporte público y paraderos, así como realizar acciones en materia de protección civil.
	Efectuar rastreos de artefactos explosivos y desactivación de los mismos cuando sean localizados.
Centro de Comando, Control, Computo, Comunicaciones y Contacto Ciudadano de la Ciudad de México (C5) MIR del Pp E065 “Servicio Integral de Operación y Atención de Emergencias”	
Fin	Contribuir a la respuesta eficaz y oportuna de las incidencias reportadas mediante la optimización de la integración de la información
Propósito	La población residente y flotante de la Ciudad de México recibe un servicio de integración de la información de los reportes de incidencias optimizado
Componente	1. Número de llamadas improcedentes disminuido (9911089)
	2. Canalización de incidentes optimizado
	3. Captación y administración de información optimizado
	4. Vinculación y coordinación entre entes públicos y privados acrecentado
Actividad	1.1 Aplicación de campaña de concientización del uso adecuado de los números de emergencias
	2.1 Construcción de estrategias para el proceso ágil de la operación
	3.1 Implementación de un mantenimiento eficiente de los componentes tecnológicos de captación de información
	3.2 Instalación de cámaras de videovigilancia
	4.1 Creación de mesas de trabajo para generar sinergia y fortalecer el modelo de intercambio de información
Secretaría de Obras y Servicios (SOBSE) MIR del Pp K005 “Mejoramiento y Mantenimiento de la Infraestructura Urbana”	
Fin	Contribuir a mejorar el funcionamiento de la red vial primaria de la Ciudad de México, mediante el mantenimiento o la rehabilitación de la superficie de rodamiento, mobiliario urbano, guarniciones y banquetas con accesibilidad universal para personas de la tercera edad, personas que usan sillas de ruedas o personas con alguna discapacidad visual.
Propósito	Los habitantes de la Ciudad de México obtienen mantenida y en buen estado la superficie de rodamiento, mobiliario urbano, guarniciones y banquetas con accesibilidad universal para personas de la tercera edad, personas que usan sillas de ruedas o personas con alguna discapacidad visual.
Componente	Superficie de red vial y mobiliario urbano en buen estado.
Actividad	1.1 Rehabilitación integral de vialidades.
	1.2 Mantenimiento de guarniciones y banquetas.
	1.3 Mantenimiento y operación de fuentes urbanas.
Secretaría de Obras y Servicios (SOBSE) MIR del Pp K006 “Mejoramiento y Mantenimiento de la Infraestructura Urbana”	
Fin	Contribuir a mejorar el funcionamiento de la red vial primaria de la Ciudad de México, mediante el mantenimiento de la superficie de rodamiento y mobiliario urbano.
Propósito	Mantener en buen estado la superficie de rodamiento y mobiliario urbano realizando mantenimiento.
Componente	C1 Superficie de rodamiento mantenida en buen estado.
	C2 Mobiliario urbano mantenido en buen estado.
	C3 Diagnóstico de necesidades.

Actividades	Reparación de baches
	Repavimentación
	Conservar el señalamiento vertical y horizontal
	Reparar componentes del mobiliario urbano
Secretaría de Obras y Servicios (SOBSE) MIR del Pp K008 “Ampliación, Operación y Mantenimiento de Alumbrado Público”	
Fin	Contribuir a mejorar el alumbrado público de la Ciudad de México para mayor seguridad de sus habitantes.
Propósito	Mejores condiciones del alumbrado público instalado en la en la red vial primaria de la Ciudad de México en beneficio de conductores y peatones.
Componente	Sustitución de luminarios con tecnología Led en la Red Vial Primaria.
	Mantenimiento correctivo a la infraestructura del alumbrado público en la Red Vial Primaria de la Ciudad de México.
Actividad	Sustitución de luminarios led por adquisición.
	Sustitución de luminarios led por contrato.
	Atención de la demanda ciudadana en materia de alumbrado público en la Red Vial Primaria.
Secretaría de Obras y Servicios (SOBSE) MIR del Pp K010 “Construcción, Mantenimiento y Ampliación de Edificios Públicos”	
Fin	Se contribuye a incrementar la cobertura de espacios al público mediante acciones de remodelación y construcción de espacios.
Propósito	La población cuenta con más y mejores espacios públicos.
Componente	Nuevos espacios públicos construidos.
	Espacios públicos remodelados.
	Construcción del Museo Interactivo Infantil Iztapalapa en la Ciudad de México.
	Construcción del FARO Cosmos en la Ciudad de México.
	Construcción del Mercado la Merced Nace Mayor.
Construcción de la primera etapa de la Fiscalía de Investigación Estratégica Central.	
Actividades	Elaboración de proyecto ejecutivo para la Escuela de Alto Rendimiento de Beisbol en el Centro Deportivo Renovación Nacional.
	Estudio técnico y obras de remodelación para ejecutarse en el monumento histórico Ángel de la Independencia.
	Trabajos de mantenimiento y rehabilitación a las Unidades Territoriales de Atención y Prevención de la Violencia de Género LUNAS.
	Trabajos de mantenimiento y rehabilitación de Museos del Complejo Cultural Bosque de Chapultepec.
	Modernización de la Planta de Asfalto de la Ciudad de México, Segunda Etapa (Edificio de Laboratorios y Almacenes).
	Rehabilitación de infraestructura sanitaria dentro de la Parroquia (Catedral) de San Bernardino de Siena, en la Alcaldía Xochimilco.
	Trabajos de topografía, revisión de instrumentación y sondeos geotécnicos de la Catedral Metropolitana de la Ciudad de México.
	Trabajos de rehabilitación y mantenimiento mayor y/o menor a Centros de Asistencia e Integración Social.
Trabajos complementarios para el Cuartel de la Guardia Nacional en San Miguel Ajusto, Ciudad de México.	

Fuente: Elaboración propia con información de SSC “MIR Pp E053 2020”; C5 “MIR Pp E065”; y SOBSE “MIR Pp K005, K006, K008 y K010”.

- b) Descripción del ejercicio de los recursos del Fondo de Capitalidad de la Ciudad de México en la que se incluyan variables como rubro de gasto (según los Lineamientos de Operación del Fondo de Capitalidad para la Ciudad de México), el presupuesto autorizado, modificado y ejercido, las URG que ejercen los recursos, destino del gasto, población objetivo, la tipología de bienes y servicios financiados con el Fondo, la definición y cuantificación de los beneficiarios.**

En cuanto al presupuesto asignado al Fondo durante el periodo 2014-2020, en el Cuadro 4 se observa que el monto asignado ha disminuido en los últimos años, al pasar de 4,000 mdp en 2016 a 1,998 mdp en 2020.

Cuadro 4. Presupuesto asignado al Fondo de Capitalidad, ejercicios fiscales 2014-2020 (Mdp a precios corrientes)

Concepto	Presupuesto asignado al Pp U087 Fondo de Capitalidad, ejercicios fiscales 2014-2020						
	2014	2015	2016	2017	2018	2019 ¹	2020 ¹
Aprobado	3,000	3,500.0	4000.0	2,450.0	2,500.0	-	1,998
Ejercido	2,996.9	3,421.6	3,952.4	-	-	2,444.1 ²	775.4 ²

¹/En el Decreto del PEF 2019 y 2020 no se asignaron recursos al Fondo de Capitalidad. El monto asignado correspondiente únicamente se puede revisar en el Convenio para el Otorgamiento de Subsidios a la Ciudad de México. Al respecto, no se contó con el Convenio para el Otorgamiento de Subsidios al Fondo de Capitalidad de la Ciudad de México ejercicio fiscal 2019, en el que se señale el monto asignado.

²/Incluye principal y remanente.

Fuente: Elaboración propia con información de Cámara de Diputados del H. Congreso de la Unión. (11 de diciembre de 2019). *Presupuesto de Egresos de la Federación*. Diario Oficial de la Federación. Obtenido de https://www.dof.gob.mx/nota_detalle.php?codigo=5581629&fecha=11/12/2019 SHCP. (2020). *Informes sobre la Situación Económica, las Finanzas Públicas y la Deuda Pública*. Anexos de Finanzas Públicas. XVIII. Seguimiento del Desempeño de los Programas Aprobados en el Presupuesto de Egresos de la Federación 2020. Archivo Electrónico http://finanzaspublicas.hacienda.gob.mx/es/Finanzas_Publicas/Informes_al_Congreso_de_la_Union

Asimismo, en el siguiente Cuadro se muestran las URG que ejercieron recursos del Fondo y el total del presupuesto ejercido (incluye principal y remanentes) para el ejercicio fiscal 2020.

Cuadro 5. Presupuesto ejercido del Fondo de Capitalidad por URG, ejercicio fiscal 2020 (Millones de pesos)

Unidad Responsable del Gasto (URG)	Presupuesto ejercido del Fondo de Capitalidad		
	Incluye principal 2020 ¹	Incluye remanentes 2019	Total
07C001 Secretaría de Obras y Servicios (SOBSE)	74.7	-	74.73
01CD03 Centro de Comando, Control, Cómputo, Comunicaciones y Contacto Ciudadano de la Ciudad de México (C5)	-	339.52	339.52
06CD03 Sistema de Aguas de la Ciudad de México (SACMEX)	-	288.41	288.41
06C001 Secretaría del Medio Ambiente (SEDEMA)	21.9	-	21.90
11C001 Secretaría de Seguridad Ciudadana (SSC)	-	50.97	50.97
Total	96.6	678.9	775.5

¹/Incluye principal y, en su caso, rendimientos financieros del ejercicio fiscal 2020. Esta información es la que se publica en la Cuenta Pública 2020 de la Ciudad de México (no considera remanentes).

Fuente: Elaboración propia con información de SAF de la CDMX. (s.f.). Cuenta Pública de la CDMX 2020. TOMO I RESULTADOS GENERALES CP 2020 CDMX TOMO. Obtenido de https://servidoresx3.finanzas.cdmx.gob.mx/egresos/cp2020_21/

Por lo que, el presupuesto ejercido del Fondo en 2020 (775.4 mdp¹⁰) por rubro de gasto, Pp y URG queda como sigue:

- En el rubro de gasto a) procuración de justicia se ejercieron 50.9 mdp a través del Pp E053 “Protección Ciudadana, Orden Público y Paz Social” ejecutado por la SSC.
- En el rubro de gasto b) Infraestructura vial primaria se ejercieron 25.4 mdp a través de los Pp K005 “Mejoramiento y Mantenimiento de la Infraestructura Urbana” (25.2 mdp) y K006 “Mejoramiento y Mantenimiento de la Infraestructura Vial” (0.2 mdp) ejecutados por la SOBSE.

¹⁰ Únicamente se dispuso de la información sobre el presupuesto ejercido por las URG, pero no así del presupuesto aprobado.

- En el rubro de gasto c) Infraestructura cultural, turística o de transporte público, se ejercieron 46.7 mdp a través del Pp K010 “Construcción, Mantenimiento y Ampliación de Edificios Públicos” ejecutado por la SOBSE.
- En el rubro de gasto d) Vigilancia se ejercieron 339.5 mdp a través del Pp E065 “Servicio Integral de Operación y Atención a Emergencias”, ejecutado por el C5 y 2.6 mdp a través del Pp K008 “Ampliación, Operación y Mantenimiento de Alumbrado Público” ejecutado por la SOBSE y;
- En el rubro de gasto e) en materia ambiental se ejercieron 310.3 mdp de los recursos del Fondo a través de los Pp E022 “Cuidado y Conservación de los Bosques, Áreas de Valor Ambiental y Suelo de Conservación” (21.9 mdp), Pp K003 “Infraestructura de Agua Potable, Alcantarillado y Saneamiento” (282.1 mdp) y U002 “Agua Potable, Drenaje y Saneamiento” (6.3 mdp) ejecutados por la SEDEMA y el SACMEX.

De este modo, en el siguiente Cuadro se presenta el presupuesto aprobado, modificado y ejercido del Fondo de Capitalidad para el Ejercicio Fiscal 2020 por URG, fuente de financiamiento y Pp.

Cuadro 6. Presupuesto aprobado, modificado y ejercido del Fondo de Capitalidad por URG y Pp, 2020 (Pesos)

Unidad Responsable del Gasto (URG)	Fuente de Financiamiento	Pp	Aprobado	Modificado	Ejercido
06C001 SEDEMA	25M203_Fondo de Capitalidad	E022	-	\$30,969,000.00	\$21,851,560.43
06CD03 SACMEX	25M295_Fondo de Capitalidad	U002	-	6,297,000.00	6,297,000.00
		K003	-	282,109,559.24	282,109,559.24
Subtotal URG			-	288,406,559.24	288,406,559.24
07C001 SOBSE	25M203_Fondo de Capitalidad	K005	-	871,878,793.34	25,159,556.55
		K006	-	1,373,824,800.00	286,417.00
		K008	-	299,700,000.00	2,629,151.07
		K010	-	160,128,210.20	46,658,657.84
Subtotal URG			-	2,705,531,803.54	74,733,782.46
11C001 SSC	25M295_Fondo de Capitalidad	E053	-	50,968,276.28	50,968,276.28
01CD03 C5	25M295_Fondo de Capitalidad	E065	-	339,515,616.55	339,515,616.55
Total			-	3,415,391,255.61	775,475,794.96

Fuente: Elaboración propia con información de las URG C5. Archivo “5. Destino de los recursos por partida y Capítulo de Gasto”. Análisis Presupuestal del Ejercicio Fiscal 2020.

Por otro lado, en relación con la cobertura del Fondo de Capitalidad, los 9 Pp ejecutados por el SACMEX, SSC, SOBSE, C5 y SEDEMA, no presentaron información referente a la cobertura de atención, ni tampoco cuantificaron a los beneficiarios de los proyectos. Tampoco presentaron información documentada, en la que se señalen los procedimientos institucionales sistematizados para determinar y cuantificar a sus poblaciones (potencial, objetivo y atendida) o áreas de enfoque.

Al respecto, se puede decir que es difícil precisar las poblaciones o áreas de enfoque del Fondo, primero, por la propia naturaleza de los Programas y proyectos ejecutados, la mayoría impactan a toda la población residente y visitante de la Ciudad de México y segundo, porque los recursos del Fondo se pueden asignar a destinos de gasto muy diverso, que además puede cambiar de un año a otro, lo que podría dificultar la planeación de la cobertura del Fondo.

c) La contribución y alineación a los objetivos nacionales y locales

En la Ciudad de México existe un proceso integral de Planeación del desarrollo. En 2019, el Gobierno de la Ciudad de México incorporó a su marco jurídico la Ley del Sistema de Planeación del Desarrollo de la Ciudad de México¹¹, la cual tiene como objeto establecer los objetivos y principios rectores de la planeación del desarrollo de la Ciudad.

De este modo, el proceso presupuestario que deriva anualmente del Presupuesto de Egresos de la Ciudad de México constituye en el corto plazo el vínculo entre el proceso de planeación nacional (PGCDMX) y el conjunto de tareas que conforman los programas y proyectos de las dependencias y entidades federativas, mismas que pueden ser monitoreadas en el transcurso del ejercicio fiscal.

La vinculación entre los Programas presupuestarios y el Programa de Gobierno 2019-2024 se realiza mediante la alineación de los primeros con los 6 Ejes de dicho Programa, a través de los objetivos denominados “Subejos” y de las diversas acciones denominadas “Sub-subejos”.

Al respecto, se identificó que el Fondo de Capitalidad no cuenta con una MIR estatal, que permita verificar su alineación con los objetivos de los Programas presupuestarios locales, con indicadores estratégicos y de gestión, que con su cumplimiento contribuyan con los objetivos del PGCDMX 2019-2024 y a su vez alineados al PND 2019-2024.

De aquí que, en el caso de los Pp de la estructura programática estatal, en el Cuadro siguiente se muestra su convergencia y alineación con los instrumentos de planeación nacional y estatal.

Cuadro 7. Alineación de los Pp financiados del Fondo de Capitalidad con los instrumentos de planeación

Plan Nacional de Desarrollo (PND) 2019-2024	
Apartado I.	Política y Gobierno
4	Cambio de paradigma en seguridad
Objetivo 12.	Estrategias específicas
Apartado II.	Política Social
1	Construir un país con bienestar
Programa 7.	Programa Nacional de Reconstrucción
Apartado III.	Economía
2	Mantener finanzas sanas

Fuente: Elaboración propia con información de Presidencia de la República. (12 de julio de 2019). *Plan Nacional de Desarrollo*. Secretaría de Gobernación. Obtenido de http://www.dof.gob.mx/nota_detalle.php?codigo=5565599&fecha=12/07/2019

Programa de Gobierno de la Ciudad de México (PGCDMX) 2019-2024	
Eje 1	Igualdad de Derechos (URG SOBSE)
Subeje 1.3	Derecho a la cultura física y la práctica del deporte
Subeje 1.3.2	Fortalecimiento de infraestructura deportiva
Subeje 1.4	Derecho a la Vivienda
Subeje 1.4.1	Reconstrucción y rehabilitación de viviendas dañadas por el sismo de 2017.
Eje 2	Ciudad Sustentable (URG SEDEMA, SOBSE y SACMEX)

¹¹ Gobierno de la CDMX. (2019, 20 de diciembre). Ley del Sistema de Planeación del Desarrollo de la Ciudad de México. Gaceta Oficial de la Ciudad de México. Obtenido de https://data.consejeria.cdmx.gob.mx/images/leyes/leyes/LEY_DEL_SISTEMA_DE_PLANEACION_DEL_DESARROLLO_DE_LA_CDMX_2_3.pdf

Subeje 2.2	Desarrollo urbano sustentable e incluyente
Subeje 2.2.1	Ordenamiento del desarrollo urbano
Subeje 2.2.2	Ampliación de parques, espacios públicos y mejora de servicios urbanos.
Subeje 2.3	Medio Ambiente y Recursos Naturales
Subeje 2.3.2	Garantizar el derecho al agua y disminuir la sobreexplotación del acuífero. Mejora integral del drenaje y saneamiento.
Sub-Subeje 2.3.2	Establecer un manejo sustentable del recurso y mejorar el servicio y abastecimiento de agua potable y saneamiento.
Subeje 2.3.4	Regenerar las condiciones ecológicas de la Ciudad: Áreas de Valor Ambiental, Áreas Naturales Protegidas y Suelos de Conservación.
Sub-Subeje 2.3.4	Crear el sistema de áreas naturales protegidas y de valor ambiental de la Ciudad para la administración, vigilancia y manejo integral.
Eje 3	Más y Mejor Movilidad (SOBSE)
Subeje 3.1	Integrar
Subeje 3.3	Proteger
Eje 5	Cero Agresiones y Más Seguridad (URG SSC y C5)
Subeje 5.3	Protección civil
Subeje 5.3.1	Sistema de Gestión Integral de Riesgos
Eje 6	Ciencia Innovación y Transparencia
Subeje 6.5	Seguridad, protección civil y coordinación interinstitucional
Subeje 6.5.1	Alerta inmediata
Sub-Subeje 6.5.1	Reducir al mínimo las fallas identificadas en la señal de alerta sísmica difundida a través de los Sistemas Tecnológicos de Video Vigilancia (STV' S) del C5 de la Ciudad de México.

Fuente: Elaboración propia con información de Gobierno de la CDMX. (s.f.). *Programa de Gobierno de la Ciudad de México 2019-2024*.
Obtenido de https://nuestracasa.cdmx.gob.mx/wp-content/uploads/2020/09/Plan_Gob_2019-2024_compressed-2.pdf

Capítulo 2

CONTRIBUCIÓN Y DESTINO DE LOS RECURSOS

Capítulo 2. Contribución y Destino de los Recursos

1.- ¿El Fondo de Capitalidad cuenta con un diagnóstico que describa de manera específica y robusta los siguientes elementos?

- a) Se establecen las causas, efectos y características de las necesidades.
- b) Se cuantifica la población objetivo o área de enfoque.
- c) Se cuantifican las necesidades.
- d) Se consideran las diferencias entre las demarcaciones territoriales en la Ciudad de México para definir las necesidades y la distribución de los recursos.
- e) Se define un plazo para la revisión y actualización del diagnóstico.
- f) Se integra la información en un solo documento.

La respuesta es “No”.

La Ciudad de México no cuenta con un diagnóstico robusto que integre las problemáticas a las que el Fondo de Capitalidad contribuye.

Es importante mencionar, que los recursos del Fondo llegan a la SAF de la Ciudad de México, quién se encarga de dispersar estos a las URG (Delegaciones o Alcaldías, Dependencias, Entidades Paraestatales y Órganos Desconcentrados de la Administración Pública de la Ciudad), y a su vez éstas ejecutan programas y proyectos financiados con recursos provenientes de varias fuentes de financiamiento entre ellas, el Fondo de Capitalidad. Por lo que, cada URG identifica la problemática que le corresponde atender en su sector.

Así, en 2020 para la operación de los recursos del Fondo en los destinos de gasto del numeral 4 de los Lineamientos de Operación del Fondo, el Gobierno de la Ciudad de México se apoya de intervenciones públicas estatales que en su conjunto integran 9 Pp ejecutados por la SOBSE, SSC, SACMEX, SEDEMA y C5, y a su vez estas funcionan como fuente de financiamiento para apoyar 16 programas y proyectos de inversión local que van desde la construcción de infraestructura de conectividad, construcción de líneas y redes de agua potable en todas las Alcaldías de la Ciudad de México hasta restauración ambiental.

En relación con estos 9 Pp¹² financiados con los recursos del Fondo, con excepción de los Pp E053 “Protección Ciudadana, Orden Público y Paz Social” y E065 “Servicio Integral de Operación y Atención a Emergencias” cuyos diagnósticos cumplen con los criterios metodológicos de la MML, siete de éstos Pp, si bien, presentan documentos denominados diagnósticos, estas problemáticas no están estructuradas en un árbol del problema y un árbol de objetivo, en los que se identifique y conceptualice la problemática que se busca resolver con los recursos del Fondo. Únicamente se trata de documentos que justifican lo solicitado de manera general, o bien son diagnósticos tomados de planes y programas de los instrumentos de planeación estatal y en algunos casos se presenta el Programa de Operación Anual (POA) cuyo diseño incluye un diagnóstico general. Por lo que, se sugiere la elaboración de los diagnósticos de éstos Pp, de acuerdo con la MML.

¹² E022 “Cuidado y Conservación de los Bosques, Áreas de Valor Ambiental y Suelo de Conservación”, E053 “Protección Ciudadana, Orden Público y Paz Social”, E065 “Servicio Integral de Operación y Atención a Emergencias”, K003 “Infraestructura de Agua Potable, Alcantarillado y Saneamiento”, K005 “Mejoramiento y Mantenimiento de la Infraestructura Urbana”, K006 “Mejoramiento y Mantenimiento de la Infraestructura Vial”, K008 “Ampliación, Operación y Mantenimiento de Alumbrado Público”, K010 “Construcción, Mantenimiento y Ampliación de Edificios Públicos” y U002 “Agua Potable, Drenaje y Saneamiento”.

Es importante indicar que la mayoría de éstos Pp se crearon a partir del ejercicio fiscal 2020, pero a la fecha (2021) estos diagnósticos cuyo diseño se apege a la MML, aún no han sido presentados.

Al respecto, los resultados de las entrevistas aplicadas a los servidores públicos de las URG que operan los Pp financiados con recursos del Fondo, señalan que en el Programa de Gobierno existe un diagnóstico muy claro y se establecen objetivos, que permiten conocer muy bien, cuáles son los esfuerzos en los que se van a encaminar las actividades en cada una de las Secretarías de las URG. En el caso particular de la SOBSE, está muy delimitado hacer este esfuerzo para las vialidades primarias para lograr una movilidad adecuada en la Ciudad. Para ello, la URG, primero, se apoya de un diagnóstico que se hace de manera directa para poder definir las necesidades que se pretenden solventar de la Ciudadanía; segundo, de una serie de solicitudes y reportes sobre las necesidades que hay en las vías primarias de la Ciudad de México, las cuales se reciben a través de un Sistema Único de Atención de Incidencias; y tercero, de la información que se recibió al inicio de la administración sobre el quehacer principal de la dirección general de la SOBSE en la que se propone en específico vialidades. Por lo tanto, a partir de esas necesidades que se van definiendo y de la información que se recibió al inicio de la administración sobre el quehacer principal de esta dirección general, sin duda se propone en específico vialidades y se tiene detectado cuales son aquellas en las que se puede aplicar el recurso.

No obstante, el Fondo y 7 de los 9 Pp de la estructura programática estatal no cuentan con un diagnóstico cuyo diseño cumpla con los criterios de la MML, en los que se describa sobre el cómo se definen las necesidades y la distribución de los recursos del Fondo a los programas y proyectos.

Es importante que la entidad federativa justifique que los programas y proyectos a los que se les destina los recursos del Fondo de Capitalidad representan la mayor problemática en la entidad federativa y que, por ello, se erogaron recursos del Fondo a esos programas y proyectos que son apoyados. Así, si se aborda de manera integrada la problemática de la entidad federativa, ayudaría a priorizar la asignación del presupuesto del Fondo de Capitalidad en el corto, mediano y largo plazos en esas necesidades más apremiantes; y al mismo tiempo se contaría con un sustento del porqué de la distribución del presupuesto del Fondo en estos programas y proyectos y no en otros.

El Fondo de Capitalidad no debe asumirse como una fuente de financiamiento inclusiva y flexible que atienda diferentes necesidades de la entidad federativa, sino como un instrumento de política pública, con objetivos propios, programación y presupuestación enfocados a la obtención de resultados estratégicos. Para ello, el Fondo debe generar sus propios instrumentos de diseño.

En este sentido, cabe destacar que la entidad federativa no cuenta como tal, con una MIR federal ni tampoco una MIR estatal como instrumento conceptual de la intervención del Fondo.

Por lo tanto, se sugiere elaborar un diagnóstico¹³ específico para el Fondo atendiendo a los criterios metodológicos de la MML, en el que se consideren los elementos mínimos para su diseño, entre otros:

¹³ SAF de la CDMX. (s.f.). *Manual para la Elaboración de Diagnósticos de Pp Nuevos o que Tuvieron alguna Modificación Sustantiva*. Obtenido de http://procesos.finanzas.cdmx.gob.mx/pbr_new/assets/doc/norm_local/MANUAL_PARA_LA_ELABORACION_DE_DIAGNOSTICOS_DE_PROGRAMAS_PRESUPUESTARIOS_NUEVOS_O_QUE_TUVIERON_ALGUNA_MODIFICACION_SUSTANTIVA.pdf

identificación del estado actual y evolución de la o las problemáticas que podrían atenderse con recursos del Fondo, dentro del marco de los 7 destinos de gasto establecidos en el numeral 4 de los Lineamientos de Operación del Fondo, justificación teórica y empírica de la intervención, árbol del problema, árbol del objetivo, los Pp a financiar, identificación, caracterización y cuantificación de la población potencial y objetivo, así como su nivel de cobertura, Matriz de Indicadores para Resultados o Indicadores de Desempeño y presupuesto que incluya el impacto presupuestario y las fuentes de financiamiento.

Para la elaboración del diagnóstico, la entidad federativa se sugiere revisar el Manual para la Elaboración de Diagnósticos de Programas Presupuestarios Nuevos o que Tuvieron Alguna Modificación Sustantiva y los Lineamientos para la Elaboración Operación y Gestión de los Programas Presupuestarios, las Matrices de Indicadores para Resultados y los Indicadores de Desempeño de la Ciudad de México¹⁴.

¹⁴ SAF de la CDMX. (19 de abril de 2020). *Lineamientos para la Elaboración, Operación y Gestión de los Programas Presupuestarios, las Matrices de Indicadores para Resultados y los Indicadores de Desempeño de la Ciudad de México*. Obtenido de [http://procesos.finanzas.cdmx.gob.mx/pbr_new/assets/doc/norm_local/Lineamientos para la Elaboracion Operacion y Gestion de los Programas Presupuestarios las Matrices de Indicadores para Resultados y los Indicadores de Desempeno de la CDMX.pdf](http://procesos.finanzas.cdmx.gob.mx/pbr_new/assets/doc/norm_local/Lineamientos_para_la_Elaboracion_Operacion_y_Gestion_de_los_Programas_Presupuestarios_las_Matrices_de_Indicadores_para_Resultados_y_los_Indicadores_de_Desempeno_de_la_CDMX.pdf)

2.- ¿Se cuentan con documentos locales normativos, institucionales o de operación del Fondo de Capitalidad con las siguientes características?:

a) Definición de objetivos.

b) Justificación del modelo de intervención o de operación del Fondo de Capitalidad, haciendo énfasis en:

- i. La pertinencia de la transferencia de recursos para el logro de objetivos;
- ii. La pertinencia de las fórmulas de distribución para el logro de objetivos.

No procede valoración cuantitativa.

Sí, la entidad federativa cuenta con los siguientes documentos locales normativos, institucionales o de operación del Fondo de Capitalidad, los cuales incluyen la definición de objetivos y permiten identificar elementos sobre el ejercicio y operación del Fondo, entre otros: a) Convenio para el Otorgamiento de Subsidios del Fondo de Capitalidad ejercicio fiscal 2020 con sus respectivos anexos Cartera de programas y proyectos, Calendario de ejecución y de ministración; b) Convenio Modificatorio para el Otorgamiento de Subsidios del Fondo de Capitalidad ejercicio fiscal 2020 con sus respectivos anexos Cartera de programas y proyectos, Calendario de ejecución y de ministración; c) Lineamientos de Operación del Fondo de Capitalidad para la Ciudad de México; d) Ley de Austeridad, Transparencia en Remuneración Prestaciones y Ejercicio de los Recursos de la Ciudad de México; e) Manual de Reglas y Procedimientos para el Ejercicio y Control Presupuestario de la Administración Pública de la Ciudad de México y f) Manual de Programación-Presupuestación para la Formulación del Anteproyecto de Presupuesto de Egresos 2020.

El Fondo de Capitalidad, responde a la Política de Desarrollo Regional del gobierno federal, la cual tiene como propósito impulsar el desarrollo integral y equilibrado de las regiones del país, con el fin de que las tres órdenes de Gobierno contribuyan al crecimiento de la actividad económica y la creación de empleos.

Por lo tanto, el objetivo del Fondo de Capitalidad es “Apoyar a la Ciudad de México, en consideración a su condición de sede de los Poderes de la Unión y capital de los Estados Unidos Mexicanos en términos del artículo 44 de la Constitución Política de los Estados Unidos Mexicanos”, con recursos para la ejecución de programas y proyectos que tienen como objetivo el incremento del capital físico en la Ciudad de México, que contribuyan al crecimiento de la actividad económica y la creación de empleos”¹⁵.

La transferencia de recursos se formaliza con el Convenio para el Otorgamiento de Subsidios del Fondo de Capitalidad el cual establece la conveniencia de definir la forma y términos para la transferencia, ejercicio, destino, seguimiento, control, rendición de cuentas y transparencia de los recursos federales que entrega a la Ciudad de México con cargo al Fondo. Estos recursos tienen como destino la ejecución de los programas y proyectos descritos en la Cartera, en su consideración a su condición de sede de los Poderes de la Unión y Capital de los Estados Unidos Mexicanos y estas acciones tienen como objetivo el incremento de capital físico en la Ciudad de México.

En este sentido, es importante que, para la distribución de los recursos a esa Cartera de programas y proyectos, se consideren las necesidades a atender de cada uno de los 7 destinos de gasto del numeral 4 de los Lineamientos de Operación del Fondo. Para ello, ayudará la elaboración del diagnóstico del Fondo; de tal

¹⁵ Estrategia programática del Ramo General 23 Provisiones Salariales y Económicas del Presupuesto de Egresos de la Federación para el Ejercicio Fiscal 2020.

manera que los porcentajes de recursos destinados a cada uno de los destinos sea proporcional a las necesidades que se van a atender con los programas y proyectos que impactan en la ciudadanía de la Ciudad de México.

Cabe señalar que para el Fondo de Capitalidad no existe una reglamentación y normatividad precisa sobre el monto que se le asignará anualmente, lo cual trae como consecuencia que los criterios de distribución contenidos en la regulación no sean claros y definidos. En el Decreto del PEF 2019 y 2020 no se estableció la asignación presupuestal para este Fondo.

En este sentido, una oportunidad para el Fondo es que, se logre reglamentar y normar, con el fin de hacer efectivos los derechos reconocidos en el artículo 122 Apartado B de la CPEUM, el cual establece que la Cámara de Diputados, al dictaminar el PEF, analizará y determinará los recursos que se requieran para apoyar a la CDMX en su carácter de Capital de los EUM, así como las bases para su ejercicio. Lo anterior, permitiría integrar el Fondo al PbR-SED.

Finalmente, la elaboración de un diagnóstico específico para el Fondo permitirá justificar la pertinencia del modelo de intervención o de operación del Fondo de Capitalidad para el logro de objetivos.

3.- ¿El Fondo de Capitalidad cuenta a nivel local con una estrategia de cobertura documentada para atender a su población objetivo o área de enfoque directa e indirecta con las siguientes características?:

- a) Considera el presupuesto que requiere el Fondo de Capitalidad para atender a su población o área de enfoque objetivo en los próximos cinco años.**
- b) Especifica metas de cobertura anuales por Alcaldía para los próximos cinco años, así como los criterios con los que se definen.**
- c) Define el momento en el tiempo en que convergerán las poblaciones o áreas de enfoque potencial y objetivo.**
- d) Es posible alcanzar las metas de cobertura definidas con el diseño actual del Fondo de Capitalidad.**

La respuesta es “**No**”.

La entidad federativa no dispone de un documento de planeación o una estrategia de cobertura documentada para el Fondo de Capitalidad, que permita identificar la definición de las poblaciones potencial y objetivo, y su cuantificación, la especificación de metas de cobertura anual, que considere un horizonte de mediano y largo plazo y sea congruente con el diseño y el diagnóstico del Fondo.

En el caso, de lo Pp de la estructura programática estatal que ejercen recursos del Fondo, si bien presentaron documentos de cobertura, éstos tampoco cumplen con los criterios metodológicos de la MML, en los que se considere como mínimo el presupuesto que requiere el Fondo de Capitalidad para atender a su población o área de enfoque objetivo en los próximos cinco años; las metas de cobertura anual por Alcaldía para los próximos cinco años, así como los criterios con los que se definen, y la definición del momento en el tiempo en que convergen las poblaciones o áreas de enfoque potencial y objetivo.

Estos documentos de cobertura que presentan las URG ejecutoras de los Pp que reciben financiamiento del Fondo, son documentos de planeación para el ejercicio de los recursos, por ejemplo, el POA. Este es un programa que elaboran las URG para la ejecución del Programa General de Desarrollo de la Ciudad de México y de los programas de mediano plazo, el cual incluye una misión, visión, formulación de su diagnóstico general¹⁶ (l. contexto general y contexto de género), objetivos anuales, estrategias, metas, identificación de líneas de acción y su vinculación con el Programa de Gobierno 2019-2024. La elaboración del POA debe ser congruente con la planeación y programación previas, que se ajusten al presupuesto aprobado por el Congreso y que su aplicación se realice conforme a la normativa vigente.

Asimismo, las URG presentan como estrategia de cobertura el Programa de Gobierno de la Ciudad de México 2019-2024, ya que este cuenta con un diagnóstico claro y objetivos precisos y a partir de este diagnóstico y con los objetivos ahí establecidos, las URG tienen muy claro cuáles son los esfuerzos en los que se van a encaminar las actividades en cada una de las Secretarías.

De aquí que, no existe un documento de cobertura para el Fondo de Capitalidad que considere el presupuesto que requiere el Fondo para atender a su población o área de enfoque objetivo en los próximos años, ni

¹⁶ Análisis que tiene como objetivo, que la UR identifique las características del entorno actual en el que tiene competencia, cuyos resultados le permitirán diseñar los escenarios futuros que orienten su quehacer institucional.

SAF de la CDMX. (2020). Manual de Programación-Presupuestación para la Formulación del Anteproyecto del Presupuesto de Egresos. Obtenido de https://servidoresx3.finanzas.cdmx.gob.mx/documentos/Manual_Anteproyecto_2020.pdf

tampoco se especifican metas de cobertura anuales por Alcaldía para los próximos 5 años, así como los criterios con los que se definen.

En consecuencia, la falta de definición de metas de cobertura por parte del Fondo y los Pp impide conocer, si éstas se podrían alcanzar con el diseño actual del Fondo de Capitalidad.

En este sentido, las URG comentaron que los recursos del Fondo no siempre se definen desde el inicio del ejercicio, por lo que no es posible estimar metas trimestrales y anuales para este Fondo y dichos recursos tampoco representan una fuente de financiamiento recurrente para los Pp; es decir cada año varían las URG que reciben financiamiento del Fondo y, por lo tanto, los Pp.

Al respecto, en 2019 a la fecha (2021) la asignación presupuestal del Fondo no fue establecida desde el Decreto del PEF, lo cual dificulta la planeación de los recursos por parte de las unidades responsables del Fondo y de los Pp que reciben financiamiento.

No obstante, se sugiere integrar un documento de planeación estratégica basado en un diagnóstico en el que se determine el objetivo estratégico que persigue el Fondo y su relación con los Pp, planee las estrategias y líneas de acción necesarias para su cumplimiento, así como los indicadores que permitan dar seguimiento a los resultados alcanzados y metas congruentes con los objetivos y con la problemática a cuya atención contribuyan los recursos del Fondo. También se podrían incluir las áreas identificadas donde el Fondo fortalecerá el presupuesto de la entidad federativa y el porcentaje que se destinara del Fondo en la entidad federativa a cada área identificada. Este documento será adicional a los instrumentos de planeación estatal y los programas sectoriales que apliquen en los distintos destinos de gasto del Fondo.

Lo anterior, con la finalidad de que el documento guíe a la entidad federativa en el uso y distribución de los recursos del Fondo y coadyuve en la pertinencia del modelo de intervención del Fondo de Capitalidad para el logro de objetivos.

Por último, para el Fondo de Capitalidad no se establecen criterios claros y definidos sobre el monto de los recursos asignados o su distribución, por lo tanto, se sugiere se establezca una Estrategia de distribución de los recursos del Fondo, así como la emisión de lineamientos locales para la planeación de la ejecución de los recursos del Fondo. De esta manera, se podrá precisar y determinar las reglas sobre cómo ejercer estos recursos, cómo convenirlos y qué hacer cuando hay recursos adicionales a los que se aprobaron.

4.- A partir de las definiciones de la población o área de enfoque, ¿Cuál ha sido la cobertura del Fondo de Capitalidad?

No procede valoración cuantitativa.

El Fondo de Capitalidad no cuenta con una población potencial, objetivo y atendida, ni tampoco los Pp que reciben financiamiento del Fondo.

Para la operación de los recursos del Fondo de Capitalidad en los distintos rubros de gasto establecidos en el numeral 4 de los Lineamientos de Operación del Fondo, la Ciudad de México se apoya de intervenciones públicas estatales, que en su conjunto integran 9 Pp y a su vez fungen como fuente de financiamiento para apoyar 16 programas y proyectos de inversión locales que van desde la construcción de infraestructura de conectividad, construcción de líneas y redes de agua potable en todas las Alcaldías de la Ciudad de México hasta restauración ambiental.

Estos 9 Pp¹⁷ son ejecutados por las URG SACMEX, SSC, SOBSE, C5 y SEDEMA, las cuales no presentaron información referente a la cobertura de atención, ni tampoco cuantificaron a los beneficiarios de sus proyectos. Tampoco presentaron información documentada, en la que se señalen los procedimientos institucionales sistematizados para determinar y cuantificar a sus poblaciones (potencial, objetivo y atendida) o áreas de enfoque.

Se identificó que, por la propia naturaleza de los 16 programas y proyectos ejecutados, es difícil precisar las poblaciones o áreas de enfoque del Fondo, es decir por el tipo de modalidad de los Pp; se trata de programas E Prestación de Servicios, K Proyectos de inversión y U Otros subsidios, cuyas acciones en su mayoría impactan a toda la población residente y visitante de la Ciudad de México; por ejemplo, el Pp E022 “Cuidado y Conservación de los Bosques, Áreas de Valor Ambiental y Suelo de Conservación” de la SEDEMA, ejecutó el proyecto de servicios “Primera etapa de restauración ambiental de la 3ra. Sección del Bosque de Chapultepec” el cual impacta a toda la población residente y visitante de la Ciudad de México. Lo mismo sucede en el caso de los proyectos de inversión de la SOBSE, por ejemplo, “Sustitución de luminarias en vialidades de la red vial primaria de la Ciudad de México” del K008 y “Construcción de infraestructura de conectividad primera etapa, Complejo cultural bosque de Chapultepec” del K010, por mencionar algunos. También con los programas y proyectos de los Pp E053 de la SSC y E065 del C5 “Mejoramiento y construcción de unidades de protección ciudadana, comedores y salas de capacitación” y “Adquisición de sistemas tecnológicos de video vigilancia para el proyecto de ampliación de cobertura y actualización tecnológica”, respectivamente. Por lo que, en estos casos hasta se podría decir que la población potencial, objetivo y atendida es la misma.

Asimismo, estos recursos se pueden asignar a destinos de gasto muy diverso, que además puede cambiar de un año a otro, lo que podría dificultar la planeación de la cobertura del Fondo.

¹⁷ E022 “Cuidado y Conservación de los Bosques, Áreas de Valor Ambiental y Suelo de Conservación”, E053 “Protección Ciudadana, Orden Público y Paz Social”, E065 “Servicio Integral de Operación y Atención a Emergencias”, K003 “Infraestructura de Agua Potable, Alcantarillado y Saneamiento”, K005 “Mejoramiento y Mantenimiento de la Infraestructura Urbana”, K006 “Mejoramiento y Mantenimiento de la Infraestructura Vial”, K008 “Ampliación, Operación y Mantenimiento de Alumbrado Público”, K010 “Construcción, Mantenimiento y Ampliación de Edificios Públicos” y U002 “Agua Potable, Drenaje y Saneamiento”.

En el caso particular de los Pp U002 “Agua Potable, Drenaje y Saneamiento” y K003 “Infraestructura de Agua Potable, Alcantarillado y Saneamiento”, la SACMEX presentó información referente a la población potencial: Para el Pp U002 la población potencial estimada es de 15,584 habitantes, beneficiando del servicio de saneamiento a predios que no contaban con este servicio o para predios donde la demanda de desalojo de aguas grises aumentó con la construcción de nuevos desarrollos habitacionales y para el K003 la población potencial estimada es de 42,758 habitantes, beneficiando de agua potable a predios que no contaban con este servicio o para predios donde la demanda aumentó con la construcción de nuevos desarrollos habitacionales. Pero, no se define y cuantifica la población objetivo y atendida. Estos Pp contemplan un padrón de beneficiarios que podrían representar su población atendida.

En el caso del K005 de la SOBSE, la población objetivo se define como la “Población local, población flotante y transeúntes de la Ciudad de México, las personas que transitan las vialidades primarias en la Ciudad de México”.

De lo anterior, se recomienda que a pesar de las dificultades que tienen las URG en la definición y cuantificación de las poblaciones potencial, objetivo y atendida o áreas de enfoque de los Pp, con el objeto de evaluar los resultados del Fondo en cuanto a su cobertura, se presente información de éstas, en la que además se señalen, los procedimientos institucionales sistematizados para determinar y cuantificar a su población.

5.- ¿Se documenta el destino de los recursos y está desagregado por las siguientes categorías?

- a) Capítulo de gasto.
- b) Unidad Responsable del Gasto.
- c) Proyecto.
- d) Distribución geográfica.

La respuesta es “Sí”.

Nivel	Criterios
3	El destino está documentado y se encuentra desagregado en tres de las categorías establecidas en la pregunta.

La entidad federativa documenta el destino de los recursos del Fondo y está desagregado por Capítulo de gasto, Unidad Responsable del Gasto (URG) y Proyecto; pero no así por Distribución geográfica.

Al respecto, se identificó información sobre el destino de los recursos a través de la Cuenta Pública 2020, la cual contiene los Egresos por Capítulo de Gasto (incluye el presupuesto aprobado, modificado y ejercido) y por URG, pero esta información no se desglosa por Proyecto y Distribución geográfica. Asimismo, se presentan los Egresos con Recursos Federales por fuente de financiamiento y Pp (incluye el presupuesto aprobado, modificado y ejercido) pero tampoco se desglosa por Capítulo del gasto, Proyecto y Distribución geográfica.

En este sentido se identificó un documento Excel denominado “Destino de los recursos por partida y capítulo de gasto” titulado Analítico Presupuestal del Ejercicio Fiscal 2020, proporcionado por la URG C5, en el cual con excepción de la categoría Distribución geográfica, el destino de los recursos se desagrega por Capítulo de gasto, URG y Proyecto (aunque no se registra la clave y denominación de todos los proyectos).

Por lo tanto, en ningún documento de la información proporcionada por las URG se establece la Distribución geográfica. Al respecto, en la Décima Clausula del Convenio de colaboración y el numeral 13 de los Lineamientos de Operación del Fondo se establece que, para el seguimiento de la ejecución de los programas y proyectos, la Ciudad de México deberá reportar a través del Sistema de Recursos Federales Transferidos (SRFT) la información del contrato bajo el cual se realicen los proyectos de infraestructura, su ubicación geográfica, informes sobre sus avances y, en su caso, evidencias de conclusión.

Por su parte, el evaluador externo sistematizó la información del destino de los recursos del Fondo ejercicio 2020 de acuerdo con las categorías para las cuales se proporcionó información y se calculó la eficiencia presupuestal (presupuesto ejercido/presupuesto modificado) **Véase Anexo A formato 2.**

Por otro lado, no se contó con la información correspondiente a ejercicios fiscales anteriores (2016-2020), con el fin de describir la evolución de los destinos e indicar si existen cambios importantes en alguna de las categorías: Capítulo de gasto, URG, Proyecto y Distribución geográfica.

En relación con la eficiencia presupuestal calculada para este ejercicio fiscal 2020, de las cinco URG evaluadas, es la SOBSE quién registra una eficiencia presupuestal del 0.03 ($74,733,782.46/2,705,531,803.54=0.03$), lo cual significa que la eficiencia presupuestal tiende a la baja. El argumento por parte de la URG, respecto al comportamiento de esta tendencia es que, si bien no existe información suficiente para justificar esta tendencia, todos los procesos y actividades se vieron afectados durante 2020, el cual fue un año atípico debido a la pandemia.

Al respecto, no se contó con información suficiente por parte de las URG que ejecutan programas y proyectos con recursos del Fondo en 2020, que expliquen las causas y las razones por las que la eficiencia presupuestal tiene una tendencia a la baja, con el fin de determinar si se trata de algo coyuntural o estructural y poder realizar las recomendaciones pertinentes.

Con base en lo anterior, se sugiere que la entidad federativa elabore un Programa de Inversión Anual, o en su caso, se revise la información que incluye la Cartera de inversión con la que cuenta el Fondo, con el fin de que haya claridad sobre las obras y proyectos que se financien con el Fondo de Capitalidad; es decir en el que se señale y liste explícitamente los proyectos de inversión que cuentan con recursos del Fondo, vincule éstos con sus respectivos Pp y URG. Asimismo, incluya información sobre las metas físicas y su cumplimiento, la ubicación geográfica, el monto del proyecto y la población beneficiada con las obras y proyectos financiados con el Fondo, no obstante, esta sea de manera indirecta cuando se trate de obras de beneficio común.

Si es el caso, en este Programa de Inversión Anual o Cartera de inversión, también se podrían incluir aquellos proyectos que deberán financiarse durante el ejercicio fiscal y que, por lo tanto, se aprueban previamente desde el PEF y es la SHCP quién da de alta tales proyectos en el SRFT y únicamente notifica a los enlaces en las entidades federativas para que difundan dichos folios a los encargados de darles el seguimiento correspondiente¹⁸.

Por último, se sugiere incluir en la información que se reporta sobre el ejercicio del Fondo, la distribución geográfica de los proyectos; así como la definición y caracterización de la población o área de enfoque beneficiaria y atendida. Lo anterior, con la finalidad de cumplir con la información pormenorizada que se entrega a la SHCP.

¹⁸ SHCP. (s.f.). Guía de Conceptos y Criterios para el Reporte del Ejercicio, Destino y Resultados de los Recursos Federales Transferidos. Obtenido de https://www.transparenciapresupuestaria.gob.mx/work/models/PTP/Capacitacion/Resources/files/guia_criterios.pdf

6.- ¿Existe consistencia entre las necesidades a atender, los programas y proyectos autorizados para la prestación de los servicios y el destino de las aportaciones?

No procede valoración cuantitativa.

No es posible identificar del todo si existe consistencia entre las necesidades a atender a través de los recursos del Fondo, los programas y proyectos autorizados para la prestación de los servicios y el destino de las aportaciones; primero, porque no se identificó un diagnóstico integral específico para el Fondo de Capitalidad en el que se describan la o las problemáticas a atender considerando cada uno de los 7 destinos de los recursos del Fondo establecidos en el numeral 4 de los Lineamientos de Operación del Fondo de Capitalidad para la Ciudad de México; y que, por ello, se entregan recursos del Fondo a las URG (SACMEX, SEDEMA, C5, SSC y SOBSE) para su ejercicio.

En el caso de los 9 Pp en los cuales se apoya la entidad federativa para el ejercicio de los recursos del Fondo; solamente los Pp E053 de la SSC y E065 del C5 presentan un diagnóstico cuyo diseño en general cumple con los criterios de la MML de la SHCP y el CONEVAL, respecto a los Pp E022, K005, K003, K005, K006, K008 y U002 si bien, presentan documentos denominados diagnósticos, no son diagnósticos estructurados de acuerdo con la metodología.

Segundo, en la Cartera de programas y proyectos autorizados para la prestación de los servicios de la Ciudad de México, la cual se anexa al Convenio de colaboración, se incluye entre otros, información sobre la “denominación o descripción general del programa o proyecto”, lo cual permite observar concordancia con los destinos de los recursos del Fondo establecidos en el numeral 4 de los Lineamientos de Operación del Fondo y con el Pp al que se le vincula. Sin embargo, es importante mencionar que el detalle de la descripción del proyecto es muy amplio y no permite rastrear de manera directa los proyectos de inversión que corresponden a cada uno de los destinos de rubros de gasto del Fondo y por Pp.

Por lo tanto, con la información que se incluye en la Cartera no permite identificar de manera directa a los 16 programas y proyectos locales que fueron ejecutados a través de los Pp, y relacionar éstos con los destinos de las aportaciones del Fondo. Aunque, si se puede verificar que hay consistencia gracias a la amplitud de la descripción de los programas y proyectos.

Por último, debido a la falta de diagnósticos tanto para el Fondo, como para los Pp, no se puede identificar si existen necesidades que no están siendo atendidas o bien, necesidades que están siendo financiadas y no se encuentran dentro de los diagnósticos, así como las causas de esto. Al respecto, la SOBSE señaló que hay actividades inherentes que realizan otras entidades e iniciativa privada para el desarrollo y conclusión de los programas o proyectos, pero la URG solventa estas necesidades a través de otros convenios de colaboración.

Se recomienda la elaboración del diagnóstico específico para el Fondo de Capitalidad, así como de los Pp de la estructura programática que reciben recursos del Fondo, cuyo diseño cumpla con los criterios de la MML de la SHCP y el CONEVAL.

También, se sugiere que en la Cartera de programas y proyectos se incluya información sobre el tipo de destino de rubro de gasto del Fondo y los Pp a través de los cuales se ejecutaran los programas y proyectos. Lo anterior, con la finalidad de vincular la “denominación o descripción de los programas y proyectos”, con los destinos de rubro de gasto de los recursos del Fondo de Capitalidad, establecidos en el numeral 4 de los



Lineamientos de Operación del Fondo de Capitalidad para la Ciudad de México. Además, se podrá transparentar el porcentaje de los recursos del Fondo que se asignan a cada uno de estos rubros de gasto.

7.- De acuerdo con los “Lineamientos de Operación del Fondo de Capitalidad”, las aportaciones se destinan para programas y/o proyectos con impacto en el territorio de la Ciudad de México ¿Cuáles son las fuentes de financiamiento concurrentes en la entidad para el cumplimiento de sus atribuciones? Las fuentes de financiamiento pueden ser:

- a) Recursos federales provenientes de fondos de aportaciones federales, programas federales y convenios de descentralización.**
- b) Recursos estatales.**
- c) Otros recursos.**

No procede valoración cuantitativa.

Las fuentes de financiamiento concurrentes en la entidad federativa para el cumplimiento de las atribuciones del Fondo de Capitalidad son las que se describen en el **Anexo A formato 3** del presente informe; en este se indican los montos del presupuesto ejercido por tipo de financiamiento y su desagregación por capítulo de gasto.

Por cuestiones de espacio para la respuesta a esta pregunta, en el Cuadro siguiente únicamente se presentan los montos del presupuesto ejercido para la fuente de financiamiento del Fondo de Capitalidad por capítulo de gasto y también se realizó el cálculo del porcentaje de recursos que el Fondo representa, respecto del presupuesto total de cada uno de los 9 Pp que ejercieron recursos del Fondo durante el ejercicio fiscal 2020. El resto de las fuentes de financiamiento concurrentes en la Ciudad de México para el cumplimiento de las atribuciones del Fondo por Capítulo de gasto se presenta en el Anexo arriba mencionado.

Así, con la información contenida en el Anexo, se realizó un análisis de los destinos de las aportaciones del Fondo por partidas. Al respecto, no se identificó que las necesidades sobre los recursos humanos para la prestación de los servicios hayan sido cubiertas con los recursos del Fondo (*Véase Anexo A formato 3*).

En este sentido, la SOBSE para ejercer las atribuciones del Fondo hizo uso de recursos estatales y federales, mismos que fueron asignados a los Pp K005, K006, K008 y K010. Los recursos del Fondo respecto del total del presupuesto ejercido de cada uno de los 4 Pp, representaron el 1.2% (equivale a 25.2 mdp), 0.01% (0.286 mdp), 0.28% (2.6 mdp) y 6.63% (46.66 mdp) respectivamente. Estos recursos se asignaron principalmente al Capítulo 6000 en las partidas División de terrenos y construcción de obras de urbanización, seguido de la Edificación no habitacional y Construcción de vías de comunicación.

Por su parte, la SSC hizo uso de recursos estatales, federales y otros recursos, los cuales asignó al Pp E053. Los recursos del Fondo representaron el 0.88% (equivale a 50.97 mdp) del total del presupuesto ejercido del Pp E053. Estos recursos se asignaron al Capítulo 6000 en la partida Edificación no habitacional.

En el caso del SACMEX hizo uso de recursos estatales y federales, los cuales fueron asignados al Pp K003 y U002. Los recursos del Fondo representaron el 4.98% (equivale a 282.1 mdp) y 0.09% (6.3 mdp) respectivamente, del total del presupuesto ejercido de cada uno de los 2 Pp ejecutados por el SACMEX. Para el Pp K003, estos recursos se asignaron a los Capítulos 5000 y 6000 en las partidas División de terrenos y construcción de obras de urbanización y Construcción de obras para el abastecimiento de agua, petróleo, gas, electricidad y telecomunicación; así como Otros equipos y para el Pp U002 los recursos se asignaron al Capítulo 5000 en la partida Maquinaria y equipo de construcción.

El C5 asignó recursos estatales y federales al Pp E065. Los recursos del Fondo representaron el 19.13% (equivale a 339.5 mdp) del total del presupuesto ejercido del Pp E065, los cuales se asignaron a los Capítulos 3000 y 5000 en las partidas Servicios integrales y otros servicios, Equipo de comunicación y telecomunicación y Software, respectivamente.

Por último, la SEDEMA asignó recursos estatales y federales al Pp E022. Los recursos del Fondo representaron el 21.11% del total del presupuesto ejercido del Pp E022, lo cual equivale a un monto de 21.9 mdp. Estos recursos se asignaron al Capítulo 3000 para el pago de Servicios de consultoría administrativa, procesos, técnica y en tecnologías de la información; Conservación y mantenimiento menor de inmuebles y Servicios de jardinería y fumigación.

Cuadro 8. Porcentaje de recursos del Fondo respecto del presupuesto total de cada uno de los 9 Pp que ejercieron recursos del Fondo durante el ejercicio fiscal 2020 (Pesos)

Orden de Gobierno	Fuente de Financiamiento (FF) Fondo de Capitalidad	Presupuesto ejercido 2020 de la fuente de financiamiento por Capítulo de gasto (Pesos)		Total FF Fondo de Capitalidad	Total Pp	Porcentaje del Fondo respecto al total del Pp
		Capítulo de gasto	Presupuesto ejercido			
Pp E065 "Servicio Integral de Operación y Atención a Emergencias"						
01CD03 Centro de Comando, Control, Cómputo, Comunicaciones y Contacto Ciudadano (C5)						
Federal	25M295 ¹	3000: Servicios Generales	183,219,880.46	339,515,616.55	1,774,978,780.34	19.13
		5000: Bienes Muebles, Inmuebles e Inmuebles	156,295,736.09			
Pp E022 "Cuidado y Conservación de los Bosques, Áreas de Valor Ambiental y Suelo de Conservación"						
06C001 Secretaría del Medio Ambiente (SEDEMA)						
Federal	25M203 ²	3000: Servicios Generales	21,851,560.43	21,851,560.43	103,500,359.98	21.11
Pp K003 "Infraestructura de Agua Potable, Alcantarillado y Saneamiento"						
Sistema de Aguas de la Ciudad de México (SACMEX)						
Federal	25M295	5000: Bienes Muebles, Inmuebles e Intangibles	23,224,584.87	282,109,559.24	5,662,128,675.94	4.98
		6000: Inversión Pública	258,884,974.37			
Pp U002 "Agua Potable, Drenaje y Saneamiento"						
Federal	25M295	5000: Bienes Muebles, Inmuebles e Intangibles	6,297,000.00	6,297,000.00	6,865,083,328.93	0.09
Pp E053 "Protección Ciudadana, Orden Público y Paz Social"						
11C001 Secretaría de Seguridad Ciudadana (SSC)						
Federal	25M295	6000: Inversión Pública	50,968,276.28	50,968,276.28	5,783,205,195.87	0.88
Pp K005 "Mejoramiento y Mantenimiento de la Infraestructura Urbana"						
07C001 Secretaría de Obras y Servicios (SOBSE)						
Federal	25M203	6000: Inversión Pública	25,159,556.55	25,159,556.55	2,182,658,605.73	1.2
Pp K006 "Mejoramiento y Mantenimiento de la Infraestructura Vial"						
Federal	25M203	6000: Inversión Pública	286,417.00	286,417.00	2,366,080,517.47	0.01
Pp K008 "Ampliación, Operación y Mantenimiento de Alumbrado Público"						
Federal	25M203	6000: Inversión Pública	2,629,151.07	2,629,151.07	953,494,352.86	0.28
Pp K010 "Construcción Mantenimiento y Ampliación de Edificios Públicos"						
Federal	25M203	6000: Inversión Pública	46,658,657.84	46,658,657.84	703,618,586.96	6.63

¹/25M295 Fondo de Capitalidad-2019-Líquida de remanentes de principal.

²/25M203 Fondo de Capitalidad-2020-Líquida de recursos adicionales de principal.

Fuente: Elaboración propia con información proporcionada por las URG.

Finalmente, de la información proporcionada por las URG sobre el destino de las aportaciones del Fondo, no se identificó un diagnóstico de las necesidades sobre los recursos humanos y materiales para la prestación de los servicios, que permita valorar la contribución del Fondo.

Capítulo 3

GESTIÓN Y OPERACIÓN

Capítulo 3. Gestión y Operación

8.- ¿El Fondo de Capitalidad cuenta con mecanismos para su seguimiento y en este se determina las URG responsables en cada etapa del proceso?:

No procede valoración cuantitativa.

El Fondo utilizó los recursos para la ejecución de 16 proyectos locales a través de 9 Pp, los cuales son consistentes con los 7 destinos de gasto del numeral 4 de los Lineamientos de Operación del Fondo. De este modo, para esta pregunta se consideran los procesos clave en la gestión y operación del Fondo.

1. Asignación

De acuerdo con la normativa el proceso inicia con la solicitud, en la que el Gobierno de la Ciudad de México, por conducto de la SAF de la Ciudad de México turna a la Unidad de Política y Control de Presupuesto (UPCP) el oficio y Cartera de programas y proyectos para solicitar a la SHCP se analice la factibilidad para que en el ejercicio fiscal que corresponda se otorguen recursos por concepto de subsidios a la Ciudad de México.

Luego, la UPCP en su carácter de unidad responsable del Fondo de Capitalidad emite el mecanismo para otorgar un apoyo presupuestario no regularizable por concepto de subsidios a la Ciudad de México, con cargo al Pp U087 Fondo de Capitalidad del Ramo General 23 Provisiones Salariales y Económicas.

Posteriormente, la Cámara de Diputados discute y, en su caso se aprueba el Presupuesto de Egresos de la Federación (PEF). El proceso continúa con la publicación del monto de recursos asignados al Fondo en el PEF.

Asimismo, el Congreso del Estado aprueba la Ley de Ingresos y se integra, elabora y consolida el Presupuesto de Egresos de la Ciudad de México.

De forma paralela, la Subsecretaría de Egresos (SE) de la SAF de la Ciudad de México y las URG, envían el Anteproyecto de Presupuesto en cada ejercicio fiscal. Para ello, la Subsecretaría de egresos emite los lineamientos para la formulación del Anteproyecto.

Cuando los recursos del Fondo no se establecen desde el PEF, como en el caso del PEF 2020, la Dirección de Coordinación Fiscal y Financiera, de la Subtesorería de Política Fiscal notifica a las URG que se han asignado recursos al Fondo.

Así, para formalizar la transferencia de recursos se celebra el Convenio para el Otorgamiento de Subsidios que celebran el Gobierno Federal, por conducto y el Gobierno de la Ciudad de México a través de la SAF, el cual incluye una “Cartera de programas y proyectos” y un “Calendario de ejecución y ministración”.

Para la entrega de los recursos, la Subsecretaría de Política Fiscal (SPF) de la Tesorería de la Ciudad de México solicita a la Dirección de Recursos Federales (DRF), de la Dirección General de Administración Financiera (DGAF), la contratación de una cuenta bancaria específica, para el seguimiento de los recursos del Fondo y de los rendimientos financieros generados. Por su parte, la DRF informa a la TESOFE el número de la cuenta específica en la que se concentraran lo recursos. La TESOFE ministra los recursos a la DRF y es la DRF quién concentra los recursos y notifica la ministración mediante Recibos de entero a la TESOFE, a la SPF y a la SE. Posteriormente la URG solicita Ampliación Presupuestal del Fondo a la SE, quién asigna y registra la Ampliación Presupuestal.

Planeación del gasto de los recursos de Fondo

Para el Fondo no se establecen criterios claros y definidos sobre el monto de los recursos asignados o su distribución. Al respecto, se sugiere que la distribución de los recursos del Fondo se defina desde la planeación, es decir, se sugiere se establezca la creación de una Estrategia de distribución de los recursos del Fondo, así como la emisión de lineamientos locales para la planeación de la ejecución de los recursos del Fondo. De esta manera, se podrá precisar y determinar las reglas sobre cómo ejercer estos recursos, cómo convenirlos y qué hacer cuando hay recursos adicionales a los que se aprobaron.

También, se sugiere crear un grupo de trabajo interinstitucional entre las URG coordinado por la SAF de la Ciudad de México, con el fin de identificar de manera colegiada los rubros a los que el Fondo destinará recursos, orientados a los destinos más apremiantes en la entidad federativa, así como establecer mecanismos de seguimiento para la ejecución del Fondo.

ETAPA DE PROGRAMACIÓN Y PRESUPUESTACIÓN

La SE de la SAF de la Ciudad de México da a conocer el Techo Presupuestal para la Formulación del Anteproyecto de Presupuesto de Egresos para el ejercicio fiscal 2020¹⁹, por parte de las URG. Para ello, deberán atender lo dispuesto en el Manual de Programación-Presupuestación para la Formulación del Anteproyecto del Presupuesto de Egresos²⁰ del ejercicio fiscal que corresponda.

Posteriormente, si es el caso, la SAF notifica el monto asignado definitivo a las URG para que realicen los ajustes a sus respectivos Anteproyectos de presupuesto (Reglamento de la Ley de Austeridad, Transparencia en Remuneraciones Prestaciones y Ejercicio de Recursos de la Ciudad de México, 2019, Artículo 73).

Así, la SE de la SAF asigna los recursos del Fondo a las URG a través de partidas presupuestales que solicitaron. De forma paralela, el 15 de febrero de 2020 se solicita la actualización de la Ficha Técnica de Inversión, para adecuar los proyectos conforme al gasto de inversión especificado en el Techo Presupuestal con el fin de integrar la Cartera que administra la Secretaría.

Previo a lo anterior, las URG solicitan a la SAF, la Autorización Previa a la que hace referencia el artículo 53 de la Ley de Austeridad, Transparencia de Remuneraciones, Prestaciones y Ejercicio de Recursos de la Ciudad de México, con la finalidad de estar en posibilidades de realizar trámites y establecer compromisos presupuestales, lo cual se presenta a través del Sistema SAP-GRP en el módulo “Anteproyecto”.

Para que las URG puedan presentar dicha solicitud de Autorización Previa, es necesario que la información correspondiente a los *Módulos de Integración por Resultados e Integración Financiera* se encuentre en estado de registrado.

¹⁹ Establece con exactitud que acciones se van a llevar a cabo, el periodo en el cual se va a ejecutar esas acciones y el monto que se va a destinar para ello, y en este mismo documento se incorpora un dato muy importante que es, cuantas personas se van a ver beneficiadas a través de este programa o proyecto.

²⁰ SAF de la CDMX. (2020). Manual de Programación-Presupuestación para la Formulación del Anteproyecto del Presupuesto de Egresos. Obtenido de https://servidoresx3.finanzas.cdmx.gob.mx/documentos/Manual_Anteproyecto_2020.pdf

La transacción de *Integración por Resultados* permite a las URG elaborar un POA para la ejecución del PGDCDMX y de los programas de mediano plazo e integrar este al sistema, a través de la pestaña de la sección de integración por Resultados, del módulo “Anteproyecto”.

La transacción de *Integración Financiera* permite incorporar los componentes en materia económica que conformarán el analítico de claves, cartera de inversión, analítico de plazas, flujos de efectivo, así como, las proyecciones financieras.

Las URG integran una Cartera de inversión en el Sistema SAP-GRP, la cual incluye la información correspondiente a sus proyectos de inversión a través del cumplimiento de la Ficha Técnica de la sección “Proyectos”. Posteriormente solicitan a través del Sistema su validación a la Dirección General de Planeación Presupuestaria, Control y Evaluación del Gasto (DGPPCEG).

Finalmente, y a más tardar el 6 de enero de 2020, las URG se encargan de la formulación de sus “Proyectos de Calendarios Presupuestales”, el cual llevan a cabo a través del Módulo “Calendarización Presupuestal” del Sistema SAP-GRP y la distribución de los recursos se sujeta a los criterios establecidos en los Lineamientos para la Integración del Anteproyecto de Egresos de la Ciudad de México numeral I.III, Inciso F “Calendarios Presupuestales”²¹.

2. Ejercicio

En cumplimiento a la normativa del Fondo, la SHCP emitirá los Lineamientos de Operación del Fondo de Capitalidad, a los que se sujetará el ejercicio, seguimiento, control, rendición de cuentas y transparencia de los recursos.

La URG autoriza el pago de los compromisos adquiridos con cargo de su Presupuesto de Egresos. La URG y la SE validan la CLC. La Dirección de Recursos Federales revisa en el SAP-GRP la existencia de una CLC; y las CLC que tramitan y autorizan las URG son registradas presupuestalmente por la Dirección General de Gasto Eficiente correspondiente.

En el caso del Fondo, algunos proyectos que deberán financiarse durante el ejercicio fiscal se aprueban previamente desde el PEF. En estos casos, la SHCP es quién da de alta tales proyectos en el SRFT y notifica a los enlaces en la entidad federativa para que difundan dichos folios a los encargados de darles el seguimiento correspondiente.

En caso de haber remanente presupuestal y financiero, las URG notifican a la DRF, quien solicita el reintegro de los recursos a la TESOFE. Por su parte, la DRF informa mediante oficio a la URG el reintegro realizado. Lo anterior, de acuerdo con los artículos 17 y 21 de la Ley de Disciplina Financiera de las Entidades Federativas y Municipios.

3. Seguimiento

En el ámbito federal, para el seguimiento de los recursos del Fondo, la entidad federativa deberá presentar a la SHCP un informe trimestral detallado sobre la aplicación de los recursos a más tardar 20 días naturales

²¹Su programación es anual con base mensual cuya suma acumulada sea igual o inferior al monto total de los recursos autorizados. Las URG consideran la planeación para distribuir el calendario, atendiendo a sus necesidades operativas para cumplir los compromisos.

después de terminado el trimestre, para lo cual registra información sobre el ejercicio del gasto, resultados de los indicadores y destino (proyectos) en el SRFT, el cual es administrado por la SHCP. Lo anterior, de acuerdo con el numeral 13 de los Lineamientos de Operación del Fondo, el cual establece que la Ciudad de México deberá reportar trimestralmente a la SHCP sobre el ejercicio, destino y resultados obtenidos de los recursos transferidos, en los términos del artículo 85, fracción II y 107 de la LFPRH y 72 de la LCG, así como a lo establecido en los Lineamientos para informar sobre los recursos federales transferidos a las entidades federativas, municipios y demarcaciones territoriales del Distrito Federal, y de operación de los recursos del Ramo General 33 (Lineamientos del SRFT). Es la SE de la SAF quién comunica a las URG el calendario para la entrega de los informes.

En el ámbito estatal, en términos de rendición de cuentas, las URG tienen la obligación de reportar el ejercicio, destino y resultados obtenidos, a través del Sistema que establezca de la SHCP, atendiendo los plazos, lineamientos y demás normativa aplicable (Manual de Reglas y Procedimientos para el Ejercicio y Control Presupuestario de la Administración Pública de la Ciudad de México, 2021, Disposición 251)²².

Por otra parte, para el seguimiento de los Pp financiados del Fondo, las URG reportan los siguientes formatos: *Avance Programático-Presupuestal de Actividades Institucionales Financiadas con Recursos de Origen Federal (APP-RF)*, y de los *Indicadores Asociados a Programas Presupuestarios (IAPP)* contenidos en el IAT del ejercicio fiscal 2020. Las URG envían estos formatos requisitados a la Dirección Ejecutiva de Integración de informes de Rendición de Cuentas (DEIIRC) de la Dirección General de Armonización Contable (DGACyRC).

El reporte y registro de los avances de las metas se realiza a través de la herramienta informática que comunique la Subsecretaría a las URG.

La SE de la SAF integrará los informes trimestrales y de resultados para la Cuenta Pública, con base en la información que proporcionen las URG, de conformidad con sus atribuciones.

La entidad federativa utiliza el POA, como instrumento programático, a través de él, se da seguimiento al desarrollo de las acciones en su conjunto de los entes públicos de la Ciudad de México durante un año fiscal.

Cabe señalar que para 2021, en los Lineamientos para la Elaboración, Operación y Gestión de los Programas Presupuestarios, las Matrices de Indicadores para Resultados y los Indicadores de Desempeño de la Ciudad de México²³, se establece que las URG deberán publicar en sus páginas oficiales de internet, los avances y cumplimiento a las metas de sus indicadores, en un plazo de no mayor a diez días hábiles, contados a partir de que realicen la entrega del reporte respectivo a la Subsecretaría.

²² SAF de la CDMX. (26 de enero de 2021). Manual de Reglas y Procedimientos para el Ejercicio y Control Presupuestario de la Administración Pública de la Ciudad de México. Obtenido de https://servidoresx3.finanzas.cdmx.gob.mx/manual_reglas_procedimientos_presupuestarios_2021/documentos/Manual_para_Ejercicio_Control_Presupuestario_26ene21.pdf

²³ SAF de la CDMX. (19 de abril de 2020). Lineamientos para la Elaboración, Operación y Gestión de los Programas Presupuestarios, las Matrices de Indicadores para Resultados y los Indicadores de Desempeño de la Ciudad de México. Obtenido de http://procesos.finanzas.cdmx.gob.mx/pbr_new/assets/doc/norm_local/Lineamientos_para_la_Elaboracion_Operacion_y_Gestion_de_los_Programas_Presupuestarios_las_Matrices_de_Indicadores_para_Resultados_y_los_Indicadores_de_Desempeno_de_la_CDMX.pdf

Asimismo, las URG darán a conocer a través de sus páginas de internet, las MIR, los Indicadores de Desempeño y sus resultados describiendo la forma en que cada uno de sus Pp contribuye al logro de los objetivos establecidos en el PGDCDMX y en el PGCDMX 2019-2024.

Finalmente, se sugiere emitir procedimientos o lineamientos que regulen el funcionamiento del Fondo, en los cuales se determine un mecanismo para contar con información que permita identificar periódicamente las necesidades que pueden atenderse con recursos del Fondo, las dificultades que enfrenta en la operación cada política pública asociada a los rubros de gasto y el cumplimiento de los objetivos y metas a alcanzar; así como las estrategias para implementarlas y alcance de las mismas, asignar responsables; seguimiento de los procesos y diagramas de flujo. Con ello, la entidad federativa contará con una guía para la operación de los recursos del Fondo que actúe bajo los mismos criterios.

Finalmente, también se sugiere contar con una dependencia de la Ciudad de México que se coordine con la SHCP y las URG, para que sea la encargada de la planeación, ejecución y seguimiento de los recursos del Fondo.

9.- ¿El Fondo hace un control de los riesgos asociados a su operación?

No procede valoración cuantitativa.

Con el propósito de llevar un control de los riesgos asociados a la operación del Fondo de Capitalidad, las URG siguen los Lineamientos de Control Interno de la Administración Pública de la Ciudad de México²⁴, cuyo objetivo es regular las actividades relativas a la planeación, programación, verificación, resultados, conclusiones, dictaminación, así como plazos, procedimientos y forma que deben observarse en la implementación y aplicación del control interno. Para su implementación se aplican una serie de formatos para la administración de riesgos como son: Cédula de evaluación de riesgos, Mapa de riesgos, Control interno determinado, Programa anual de control interno, entre otros. Estos lineamientos son de aplicación obligatoria para todas las Delegaciones o Alcaldías, Dependencias, Entidades Paraestatales y Órganos Desconcentrados de la Administración Pública de la Ciudad de México, en las que se implementa el control interno. En el caso específico de la SOBSE existe un Comité de Administración de Riesgos en el que se ha definido una matriz de riesgo institucional y acciones que apoyan en la mitigación de riesgos operativos.

En este marco, las URG también mencionan que la entidad federativa realiza acciones programático-presupuestales que contribuyen con el control de los riesgos asociados a la operación del Fondo, entre otras: se podrán realizar “modificaciones al Convenio”, es decir, una de las acciones que el Fondo realiza como medida de control de riesgos asociados a su operación, es que el Fondo de Capitalidad lleva a cabo Convenios Modificatorios de reducción de metas y montos a la cartera de programas y proyectos para controlar riesgos, eventualidades y contingencias asociadas a su operación, estos convenios son alimentados por las URG encargadas de la ejecución de los Pp que reciben recursos del Fondo.

También, se podrá modificar el “Calendario de Ejecución”, ya que en el numeral 12 de los Lineamientos de Operación del Fondo y Décima Primera del Convenio se establece que en caso de situaciones supervenientes, contingentes o excepcionales, que motiven o justifiquen la ampliación del plazo previsto en el calendario de ejecución de los programas y proyectos establecidos en el Convenio de colaboración, la CDMX deberá solicitar por escrito a la UPCP, la autorización para modificar el calendario de ejecución, la cual se podrá otorgar en una sola ocasión, siempre y cuando la solicitud se realice dentro de la vigencia del periodo aprobado para el ejercicio de los recursos de cada programa o proyecto.

Asimismo, en la formulación de los “Proyectos de Calendarios Presupuestales”, las URG deberán procurar una calendarización de los recursos eficiente que coadyuve a la reducción de solicitudes de adecuaciones presupuestales, es decir, se debe asegurar que exista una relación directa entre la estimación de avance de metas y los requerimientos periódicos de recursos presupuestales necesarios para alcanzarlas.

Además, se podrán realizar ajustes al Anteproyecto de Presupuesto, una vez que se conoce la cifra definitiva proyectada de ingresos.

Pese a lo anterior, en 2018 la ASF realizó la Auditoría de Cumplimiento a los recursos federales transferidos, por concepto del Fondo de Capitalidad al Gobierno de la Ciudad de México y parte del dictamen indica que la

²⁴ Jefatura de Gobierno. (08 de enero de 2018). Lineamientos de Control Interno de la Administración Pública de la Ciudad de México. Obtenido de http://www3.contraloriadf.gob.mx/prontuario/index.php/normativas/Template/ver_mas/65845/33/1/0



Ciudad de México no dispone de un adecuado sistema de control interno que le permita identificar y atender los riesgos que limitan el cumplimiento de los objetivos del Fondo, la observancia de su normativa y el manejo ordenado, eficiente y transparente de los recursos, lo que incidió en irregularidades determinadas en la auditoría²⁵.

Un área de mejora es fortalecer los controles internos. Para ello, las URG deberán apegarse cabalmente a los Lineamientos de Control Interno de la Administración Pública de la Ciudad de México; con el fin de que los recursos se apliquen en tiempo y forma.

²⁵ASF (2018). Informe de las Auditorías de Cumplimiento. Obtenido de https://www.asf.gob.mx/Trans/Informes/IR2018c/Documentos/Informes_simplificados/2018_ficha_GF_a.pdf

10.- ¿Se cuenta con mecanismos documentados para dar seguimiento al ejercicio del Fondo de Capitalidad? y tienen las siguientes características:

- a) **Permiten identificar si los recursos se ejercen de acuerdo con lo establecido en la normatividad.**
- b) **Están estandarizados, es decir, son utilizados por todas las áreas responsables.**
- c) **Están sistematizados, es decir, la información se encuentra en bases de datos y disponible en un sistema informático.**
- d) **Son conocidos por las áreas responsables.**

La respuesta es “**Sí**”.

Nivel	Criterios
2	Los mecanismos para dar seguimiento al ejercicio del Fondo de Capitalidad están documentados y tienen dos de las características establecidas en la pregunta.

Para el seguimiento al ejercicio del Fondo de Capitalidad, las URG reportan trimestralmente a la SHCP sobre el ejercicio, destino y resultados obtenidos de los recursos transferidos, mediante el SRFT, en los términos del artículo 85, fracción II, de la LFPRH, conforme a lo establecido en los “Lineamientos del SRFT”, el numeral 13 de los Lineamientos de Operación del Fondo y demás disposiciones aplicables.

También, con el propósito de dar cumplimiento al Título Quinto de la Ley General de Contabilidad Gubernamental y a las fechas establecidas por el Consejo Nacional de Armonización Contable referente a la generación y publicación de la información Financiera, las URG envían formatos trimestrales en cada ejercicio fiscal en términos de rendición de cuentas.

Asimismo, las URG realizan el seguimiento al ejercicio de los recursos federales, entre ellos los del Fondo, a través de los siguientes formatos: Avance Programático Presupuestal de Actividades Institucionales Financiadas con Recursos de Origen Federal (APR-RF) el cual es parte del Informe de Avance Trimestral (IAT), Egresos por Actividad Institucional con Recursos Federales (EAI-RFE) y Explicación a las Variaciones y Aplicación a los recursos de Origen Federal (EVARF), estos dos últimos corresponden al Informe de Cuenta Pública. Estos formatos les permiten a las URG presentar los avances físicos y financieros, de las acciones y/o proyectos desarrollados de manera trimestral y anual.

Además, la entidad federativa utiliza el Programa Operativo Anual (POA), como instrumento programático, a través de él, se da seguimiento al desarrollo de las acciones en su conjunto de los entes públicos de la Ciudad de México durante un año fiscal y sus resultados sirven también para la formulación de los Anteproyectos de presupuesto.

a) La entidad federativa y los Pp de la estructura programática destinan los recursos del Fondo de acuerdo con lo establecido en el numeral 4 de los Lineamientos de Operación del Fondo de Capitalidad ejercicio fiscal 2020.

b) Si bien, los reportes que se emiten trimestralmente por parte de las URG, así como los formatos de seguimiento al ejercicio, pudieran suponer la institucionalización y la estandarización de procesos para supervisar el ejercicio de los recursos del Fondo, de la información proporcionada por las URG, no se identifica evidencia documental normativa sobre un manual de procedimientos que confirme que los procesos están estandarizados. Cabe señalar que las URG presenta un manual administrativo que incluye un apartado de

procedimientos, pero, estos procesos son para el conjunto de acciones que realizan las URG y no específicos para el Fondo.

c) Los reportes trimestrales enviados a la SHCP sobre el ejercicio, destino y resultados obtenidos de los recursos transferidos a través del SRFT están sistematizados y se pueden consultar en el SRFT. En el caso de los informes de avance trimestral estos se encuentran en bases de datos disponibles en formato Excel y se pueden consultar en el portal de transparencia fiscal de la SAF de la Ciudad de México.

d) Hacen falta documentos normativos de carácter administrativo, como por ejemplo un manual de procedimientos que describa los procesos y que sean utilizados por las áreas responsables del Fondo.

Como área de mejora de la operación del Fondo, se sugiere establecer procedimientos o lineamientos que regulen el funcionamiento del Fondo, en los cuales se determine un mecanismo para contar con información que permita identificar periódicamente las necesidades que pueden atenderse con recursos del Fondo, las dificultades (oportunidades y amenazas) que enfrenta en la operación cada política pública asociada a los rubros de gasto y el cumplimiento de los objetivos y metas a alcanzar; así como las estrategias para implementarlas y alcance de las mismas, asignar responsables; seguimiento de los procesos y diagramas de flujo. Con ello, la entidad federativa contará con una guía para la operación de los recursos del Fondo que actúe bajo los mismos criterios.

11.- ¿Cuáles son los retos en la gestión de los recursos para la prestación de los servicios?

No procede valoración cuantitativa.

A la fecha, con la única información que se cuenta para dar respuesta a esta pregunta de los TdR, son los resultados de la auditoría realizada en 2018 por la ASF²⁶ y los resultados de la Evaluación Específica de Desempeño del Fondo de Capitalidad realizada en 2017. En el caso de la auditoría, una se realizó a la SHCP y otra al Gobierno de la Ciudad de México. La primera consistió en revisar la gestión financiera de los recursos federales transferidos al Gobierno de la Ciudad de México a través del Fondo, con el fin de verificar la asignación y registro, y la segunda tuvo por objeto revisar que la gestión de los recursos transferidos se realizó de conformidad con la normativa aplicable, así como verificar el cumplimiento de sus metas y objetivos.

De aquí que, el Fondo presenta los siguientes retos en la gestión, los procedimientos, la transparencia, entre otros, de los recursos para la prestación de los servicios:

a) De las auditorías:

1. Transparentar que los procesos de autorización, adjudicación, contratación, ejecución y entrega de las obras se realizaron conforme a la ley, y que las obras se ejecutaron de acuerdo con la calidad y condiciones requeridas, que están en uso y operan correctamente (Falta de documentación comprobatoria del gasto).
2. Publicar los Convenios Modificatorios para el Otorgamiento de Subsidios en caso de existir, con el fin de poder conocer los montos establecidos a los programas y proyectos.
3. El Fondo no dispone de indicadores que permitan medir el avance y conclusión del ejercicio de los recursos por parte de las instancias ejecutoras. Asimismo, existen áreas de mejora en las acciones de seguimiento respecto de la ejecución del Fondo por parte de la dependencia federal normativa, con objeto de verificar el cumplimiento de sus objetivos y metas.
4. Cumplir conforme a lo establecido en el artículo 17 de la Ley de Disciplina Financiera de las Entidades Federativas y los Municipios, los recursos otorgados a los “programas y proyectos” que al 31 de diciembre de 2020 no hayan sido comprometidos, así como los rendimientos financieros generados, deberán ser reintegrados a la TESOFE por la CDMX a más tardar el 15 de enero del año siguiente. Al respecto, se encontró que hubo recursos y rendimientos financieros no reintegrados a la TESOFE.
5. Fortalecer los controles internos, con el fin de que los recursos transferidos se ejerzan oportunamente en los proyectos autorizados por el Fondo, y se cumplan las metas para evitar su reintegro a la TESOFE.
6. No existe una dependencia de la CDMX que se coordine con la SHCP y las URG, para que sea la encargada de la planeación, ejecución y seguimiento de los recursos.

b) De la evaluación:

²⁶ ASF. (2018). Fondo de Capitalidad Ramo General 23. Cuenta Pública 2018. Obtenido de https://www.asf.gob.mx/Trans/Informes/IR2018c/Documentos/Informes_Especiales/2018_AEGF_2_a.pdf
ASF. (2018). Auditoría de Cumplimiento. Fondo de Capitalidad. Obtenido de https://www.asf.gob.mx/Trans/Informes/IR2018c/Documentos/Auditorias/2018_0700_a.pdf

7. las URG evaluadas en el ejercicio fiscal 2017 que ejecutan los Pp que reciben financiamiento del Fondo, no tienen definida ni cuantificada su población potencial, objetivo y atendida.

De lo anterior, se sugiere lo siguiente: Designar una dependencia de la Ciudad de México que coordine con la SHCP y las URG, para que sea la encargada de la planeación, ejecución y seguimiento de los recursos y;

Con la finalidad de fortalecer el enfoque hacia resultados del Fondo de Capitalidad en la Ciudad de México, la entidad federativa debe generar sus propios instrumentos de diseño del Fondo, es decir sus propias fichas de indicadores de desempeño que le permitan el monitoreo y seguimiento de cómo se gasta y como puede mejorar la distribución de los recursos y;

Adicional a los reportes trimestrales estatales entregados al Congreso del Estado y a la Cuenta Pública Estatal, se debe integrar información sobre los contratos bajo los cuales se realizan los programas y proyectos de infraestructura, su ubicación geográfica, número de personas beneficiadas ya sea directa o indirectamente, así como el municipio donde se ejecutarán los programas y proyectos, informe sobre sus avances y en su caso evidencia de conclusión.

Por último, cabe señalar que las URG no proporcionaron información sobre los retos que enfrentan en términos de los recursos humanos y materiales, así como aquellos relacionados con la gestión, los procedimientos, la transparencia, entre otros. Tampoco se identificó que esta información se encuentre establecida en algún documento oficial de las URG. Por lo que, no se cuenta con los elementos necesarios para emitir sugerencias y recomendaciones relacionadas que contribuyan a solventar dichos retos.

12.- ¿El Fondo de Capitalidad utiliza información derivada de análisis externos (evaluaciones, auditorías al desempeño, informes de organizaciones independientes u otros relevantes), para la toma de decisiones?

- a) De manera regular, es decir, se consideran como uno de los elementos para la toma de decisiones sobre la coordinación del Fondo de Capitalidad.
- b) De manera institucionalizada, es decir, sigue un procedimiento establecido en un documento oficial.
- c) Para definir acciones y actividades que contribuyan a mejorar su gestión o sus resultados.
- d) De manera consensuada: ¿participan personal directivo, personal de las unidades técnicas y operativas de la dependencia coordinadora del Fondo?

La respuesta es “No”.

Si bien, la entidad federativa dispone de una Evaluación Específica del Desempeño del Fondo de Capitalidad Ejercicio Fiscal 2017, los resultados señalan recomendaciones relacionadas con los aspectos de operación, transparencia y enfoque hacia resultados, entre otras: el diseño de una MIR considerando los criterios de la MML de la SHCP y CONEVAL, en donde se establezcan objetivos, indicadores y medios de verificación que permitan el monitoreo y seguimiento del desempeño al Fondo de Capitalidad; elaborar un estudio diagnóstico de cada uno de sus proyectos ejecutados, que permita verificar la justificación de su ejecución; transparentar la forma de ejecución de los distintos proyectos para distinguir entre los proyectos de administración directa y los ejecutados mediante contrato, y establecer procedimientos institucionales por parte de las URG que permitan definir y cuantificar, a los beneficiarios en personas o áreas de enfoque, con el objeto de evaluar los resultados del Fondo en cuanto a su cobertura. No se encontró evidencia sobre posibles Aspectos Susceptibles de Mejora (ASM) derivados de esta evaluación, que atiendan las áreas de mejora del Fondo con base en estas recomendaciones y sugerencias señaladas por el evaluador externo.

También, en 2018 la Auditoría Superior de la Federación (ASF) realizó una auditoría al Fondo denominada Auditoría de Cumplimiento²⁷. Con esta auditoría además de la revisión a la SHCP, la ASF realizó la auditoría número 700-DS-GF al Gobierno de la Ciudad de México, respecto al Fondo de Capitalidad, cuyo objetivo fue fiscalizar la gestión financiera de los recursos federales transferidos al Gobierno de la Ciudad de México a través del Fondo. Los resultados de la revisión a la SHCP señalaron que se llevó a cabo la asignación, registro y seguimiento de los recursos del Fondo de Capitalidad, así como el cumplimiento de sus metas y objetivos y, por lo tanto, se dictaminó que, en general, la SHCP realizó una gestión adecuada de los recursos del Fondo. Por su parte, los resultados de la auditoría realizada al Gobierno de la Ciudad de México mencionan que la Ciudad de México no dispone de un adecuado sistema de control interno que le permita identificar y atender los riesgos que limitan el cumplimiento de los objetivos del Fondo, al cierre de la auditoría aún faltó documentación comprobatoria y justificativa del gasto de las erogaciones realizadas con recursos del Fondo de Capitalidad 2018. Lo anterior, incidió en irregularidades determinadas en la auditoría, las cuales representan áreas de oportunidad identificadas para mejorar la eficiencia en el uso de los recursos. En este caso tampoco se cuenta con evidencia documentada que indique que, para la operación del Fondo de

²⁷ ASF. (2018). Auditoría de Cumplimiento. Fondo de Capitalidad. Obtenido de https://www.asf.gob.mx/Trans/Informes/IR2018c/Documentos/Auditorias/2018_0700_a.pdf

Capitalidad se considera esta información como elementos para la toma de decisiones y la definición de acciones y actividades que contribuyan a mejorar su gestión o sus resultados.

Por otra parte, en el caso de las URG que ejecutan programas y proyectos con recursos del Fondo, el SACMEX instancia ejecutora de los Pp K003 y U002, presentó un oficio en el que se señala que no se realizaron Auditorías al desempeño de los recursos del Fondo de Capitalidad ejercicio 2020, por lo que no se cuenta con informes de las autoridades fiscalizadoras u otros relevantes. Por su parte, la SEDEMA, la SSC y el C5 instancias ejecutoras de los Pp E022, E053 y E065, respectivamente; tampoco presentan evaluaciones y/o auditorías. En el caso particular de la SOBSE instancia ejecutora de los Pp K005, K006, K008 y K010, presenta evaluaciones de Diseño para los Pp K005 y K006 ejercicio fiscal 2018; los resultados para ambas evaluaciones señalan las siguientes recomendaciones: Elaborar un diagnóstico en el que se justifique la creación y operatividad del Programa considerando el Manual para la Elaboración de Diagnósticos de Programas Presupuestarios Nuevos o que tuvieron alguna Modificación Sustancial” y reestructurar la MIR, tomando en cuenta el Manual para la Elaboración de la Matriz de Indicadores para Resultados y la Guía para el Diseño y Construcción de Indicadores. En este caso tampoco se tiene evidencia de posibles ASM derivados de estas evaluaciones.

Como consecuencia de todo lo anterior, no se identificó que, la toma de decisiones para mejorar la operación del Fondo de Capitalidad en la entidad federativa se realice de manera participativa, en la que participen operadores, gerentes y personal de las instancias ejecutoras del Fondo.

Se sugiere dar cumplimiento a las recomendaciones derivadas de las evaluaciones realizadas al Fondo y a los Pp; y en caso de que la entidad federativa cuente con algo parecido a los ASM de las evaluaciones realizadas, se recomienda que éstos sean publicados en los medios oficiales de difusión.

Por último, también se sugiere establecer una coordinación más eficaz entre la SHCP en su carácter de dependencia federal normativa del Fondo y el Gobierno de la Ciudad de México para perfilar más adecuadamente el funcionamiento del Fondo.

13.- ¿Los ejecutores fomentan la institucionalización y la estandarización de procesos, a nivel local, para supervisar el ejercicio de los recursos del Fondo de Capitalidad?, y estas acciones de fomento consideran la formalización de procesos que cuenten con las siguientes características:

- a) Permitirían identificar si los apoyos, servicios o proyectos a entregar u otorgar son acordes a lo establecido en los documentos normativos o institucionales del Fondo de Capitalidad.
- b) Estarían estandarizados, es decir, son utilizados por todas las instancias ejecutoras.
- c) Estarían sistematizados.
- d) Son conocidos por los operadores del Fondo de Capitalidad.

La respuesta es “**Si**”.

Nivel	Criterios
2	Se fomenta la institucionalización y estandarización de procesos y cumple con dos de las características establecidas en la pregunta.

La entidad federativa no cuenta con procesos institucionalizados y estandarizados para supervisar el ejercicio del Fondo de una manera integral, es decir, procesos homogéneos que consideren la posibilidad de utilizar los recursos en cualquiera de los 7 destinos establecidos en el numeral 4 de los Lineamientos de Operación del Fondo, independientemente del uso que se le dé en la entidad federativa.

En el caso de los Pp, las URG realizan el seguimiento al ejercicio de recursos federales, entre ellos los del Fondo, a través de los siguientes formatos: Avance Programático Presupuestal de Actividades Institucionales Financiadas con Recursos de Origen Federal (APR-RF) el cual es parte del Informe de Avance Trimestral (IAT), Egresos por Actividad Institucional con Recursos Federales (EAI-RFE) y Explicación a las Variaciones y Aplicación a los recursos de Origen Federal (EVARF), estos dos últimos corresponden al Informe de Cuenta Pública. Estos formatos les permiten a las URG presentar los avances físicos y financieros, de las acciones y/o proyectos desarrollados de manera trimestral y anual.

a) La Ciudad de México destina los recursos del Fondo de Capitalidad acorde a lo establecido en el numeral 4 de los Lineamientos de Operación del Fondo. En el caso de los Pp estos se rigen por lo establecido en el Convenio para el Otorgamiento de Subsidios el cual integra una Cartera de programas y proyectos, a los cuales se destinan los recursos del Fondo y en los Lineamientos de Operación del Fondo para la Ciudad de México.

b) Los reportes que se emiten de manera trimestral y anual, suponen la institucionalización y la estandarización de procesos para supervisar el ejercicio de los recursos del Fondo. Sin embargo, en la información proporcionada por las URG, no se identificó evidencia documental normativa (manual de procedimientos) que confirme que los procesos están estandarizados.

c) Los procesos están sistematizados ya que los informes trimestrales sobre el ejercicio, destino y resultados se envían al SRFT, en el caso de los Informes de Avance Trimestral e Informe de Cuenta Pública no están sistematizados ya que sólo se encuentran disponibles en formato Excel y se pueden consultar en el portal de transparencia fiscal de la SAF.

d) Hace falta evidencia documental normativa de carácter administrativo como, por ejemplo, el manual de procedimientos que describa los procesos y que sean obligatorios aplicarlos por todas las instancias ejecutoras del Fondo y que éstos sean conocidos por los operadores del mismo.



Se sugiere que la SAF de la Ciudad de México fomente la estandarización de los procesos; mediante la elaboración de un manual de procedimientos que describa procesos que consideren la posibilidad de utilizar los recursos en cualquiera de los 7 destinos del numeral 4 de los Lineamientos de Operación del Fondo y que sean utilizados por todas las instancias ejecutoras del Fondo de manera homogénea. También, se debe considerar que los procesos y/o documentos normativos de carácter administrativo sean aplicados de manera obligatoria y conocidos por los ejecutores del Fondo de Capitalidad en la entidad federativa.

14.- ¿Se cuenta con mecanismos de seguimiento a los resultados del Fondo de Capitalidad?

No procede valoración cuantitativa.

Durante el ejercicio 2020 para el seguimiento de los objetivos del Fondo de Capitalidad no existe una MIR a nivel federal ni tampoco a nivel estatal como mecanismos de seguimiento. El seguimiento se realiza a través de los 9 Pp, es decir, a través del financiamiento que se tiene del Fondo de Capitalidad, se establecen los objetivos específicos que se van a cumplir a través de estas claves presupuestarias y después ya nada más se hace el vínculo de los objetivos de los Pp con el objetivo que tiene el Fondo de Capitalidad. De esta manera se tienen los objetivos a nivel local y los objetivos que persigue el Fondo a Nivel Federal. Con esta lógica opera el Fondo en la entidad federativa a partir de 2020 y 2021.

Si bien, uno de los mecanismos de seguimiento con los que cuenta el Fondo son los indicadores de los 9 Pp estatales financiados con recursos del Fondo, la mayoría de éstos Pp, son de nueva creación (2020) y a la fecha aún no han presentado una MIR y Fichas Técnicas de Indicadores, que permitan el seguimiento a los recursos del Fondo. Al respecto, únicamente los Pp E053, E065, K005, K006, K008 y K010 presentaron una MIR para el ejercicio fiscal 2020 aunque para este ejercicio todavía no se reportaron los resultados de indicadores estratégicos y de gestión.

Asimismo, es importante resaltar que, si se quiere dar seguimiento al Fondo, tendrá que ser a través de los Pp que reciben financiamiento del Fondo, aunque estos Pp ejecutan programas y proyectos que pueden ser financiadas por varias fuentes de financiamiento entre ellas el Fondo. Al existir concurrencia de recursos en los Pp de la entidad federativa, el seguimiento al ejercicio de los recursos del Fondo no permite conocer los resultados sobre los que pueden tener efectos los recursos del Fondo.

Para el 2020 y 2021, la entidad federativa está impulsando el fortalecimiento de la implementación del Presupuesto basado en Resultados (PbR), con el fin de optimizar el valor público que se entrega a la sociedad. Para ello, en 2020 se crearon los Pp, pero a la fecha (2021) no todos los Pp cuentan con sus respectivos instrumentos de diseño.

Por otra parte, también se da seguimiento a través de la evaluación externa realizada al Fondo de Capitalidad en 2017 “Evaluación Específica de Desempeño” y de la Auditoría de Cumplimiento Financiero al Fondo de Capitalidad ejercicio fiscal 2018 realizada por la ASF; aunque en el caso de la evaluación no hay evidencia de algo parecido a las ASM, que permitan mejorar las acciones del Fondo.

Por último, la entidad federativa utiliza el Programa Operativo Anual, como instrumento programático, a través de él, se da seguimiento al desarrollo de las acciones en su conjunto de los entes públicos de la Ciudad de México durante un año fiscal y sus resultados sirven también para la formulación de los Anteproyectos de presupuesto.

15. ¿La información que se reporta sobre el ejercicio de los recursos del Fondo de Capitalidad permite verificar alguno de los siguientes atributos:

- a) La ejecución cumple con lo establecido en los documentos normativos o institucionales;
- b) La población o área de enfoque atendidas son las que presentaban el problema antes de la intervención (dado que se encuentran en un documento o diagnóstico);
- c) Incluye las actividades, acciones o programas realizados o ejecutados;
- d) Está sistematizada.

La respuesta es “*Sí*”.

Nivel	Criterios
1	La información que se reporta del Fondo de Capitalidad cumple con una de las características establecidas en la pregunta.

En el ejercicio fiscal 2020 (y en la actualidad) la entidad federativa no cuenta con una MIR estatal del Fondo como herramienta conceptual de la intervención del Fondo, ni tampoco como tal, con una MIR federal. Por lo tanto, no se dispone de indicadores federales y estatales para el Fondo que permita el seguimiento al ejercicio de los recursos. Así, el seguimiento se realiza a través de los Pp, es decir, con el financiamiento que se tiene del Fondo de Capitalidad, se establecen los objetivos específicos que se van a cumplir a través de estas claves presupuestarias; y nada más se hace el vínculo de los objetivos de los Pp con el objetivo que tiene el Fondo de Capitalidad. Así se tienen los objetivos a nivel local y los objetivos que persigue el Fondo a Nivel Federal. Esta es la lógica a partir de 2020 y 2021.

a) De este modo, la entidad federativa reporta información del ejercicio de los recursos del Fondo a través del Informe de Cuenta Pública 2020²⁸ y de los informes trimestrales sobre el ejercicio, destino y resultados que se entregan a la SHCP a través del SRFT²⁹, esta información también se encuentra en el portal de transparencia fiscal de la SAF “Anexo Informe sobre los Recursos Federales Transferidos 2020” e “Informe sobre el ejercicio destino y resultados obtenidos, respecto a los recursos federales transferidos a la Ciudad de México, 4to trimestre fiscal 2020”³⁰. Pero, en estos informes se identificó que la información sobre el presupuesto ejercido y el número de proyectos ejecutados no es consistente entre informes. En los informes enviados al SRFT, tampoco se identificaron indicadores y objetivos a los cuales se contribuye con las acciones del Fondo, únicamente se reportan resultados del cumplimiento de las metas físicas y financieras de los Pp, que cumplen con objetivos de gestión y no con objetivos estratégicos.

b) La información que se reporta sobre el ejercicio de los recursos del Fondo de Capitalidad en la Ciudad de México no permite verificar si la población atendida son las que presentaban el problema antes de la intervención, dado que no se cuenta con un diagnóstico para el Fondo de Capitalidad, en el que se señale la definición y la cuantificación de la población atendida con los recursos del Fondo. Además, para responder a

²⁸ SAF de la CDMX. (s.f.). Cuenta Pública de la CDMX 2020. TOMO I RESULTADOS GENERALES CP 2020 CDMX TOMO. Obtenido de https://servidoresx3.finanzas.cdmx.gob.mx/egresos/cp2020_21/

²⁹SHCP. (2020). Informes al Congreso de la Unión. Informes Trimestrales. Obtenido de <https://www.finanzaspublicas.hacienda.gob.mx/es/Finanzas Publicas/Informes al Congreso de la Union>

³⁰ SAF de la CDMX. (s.f.). Informe sobre el Ejercicio Destino y Resultados de los Recursos Federales Transferidos al Gobierno de la Ciudad de México. Transparencia Fiscal. Obtenido de https://servidoresx3.finanzas.cdmx.gob.mx/fiscal/informe_recursos_federales.html

esta característica de la pregunta se tendrían que revisar los 9 Pp financiados con recursos del Fondo de Capitalidad, los cuales reciben recursos de otras fuentes de financiamiento, entre ellas el Fondo.

c) Para el Fondo y los Pp de la estructura programática estatal, no se define la población atendida con la ejecución de los recursos del Fondo, esta información corresponde a los Pp a los que pertenecen los proyectos financiados con recursos del Fondo. Estos Pp ejecutan proyectos y acciones que pueden ser financiadas por varias fuentes de financiamiento entre ellas el Fondo. Al existir concurrencia de recursos en los Pp de la entidad federativa, el seguimiento al ejercicio de los recursos del Fondo no permite conocer los resultados sobre los que pueden tener efectos los recursos del Fondo.

d) A nivel estatal, la información sobre el desempeño de los Pp que reciben financiamiento del Fondo no se encuentra sistematizada sólo están disponible en archivo Excel y se pueden consultar en el portal de transparencia de la SAF de la Ciudad de México. A nivel federal, se encuentra sistematizada en el SRFT de la página de transparencia presupuestaria de la SHCP.

Se sugiere cumplir con la información pormenorizada en los informes que se reportan de manera trimestral, es decir, se debe incluir información sobre los contratos bajo los cuales se realizan los proyectos, la distribución geográfica de los proyectos y acciones; así como la población directa o indirecta de los recursos del Fondo.

Capítulo 4

ORIENTACIÓN Y MEDICIÓN DE RESULTADOS

Capítulo 4. Orientación y Medición de Resultados

16. ¿El Fondo de Capitalidad cuenta con información acerca de?:

- a) Su contribución a los objetivos del programa de gobierno.
- b) Los tipos y, en su caso, el monto o cantidad de apoyos otorgados a la población o área de enfoque beneficiaria o atendida.
- c) Las características de la población o área de enfoque beneficiaria o atendida.
- d) La frecuencia con la que se recolecta u obtiene esta información.

La respuesta es “**No**”.

La respuesta a las características de la pregunta es no, debido a que no se cumplen con lo siguiente:

a) La Ciudad de México no cuenta con una MIR federal, ni tampoco una MIR estatal para el Fondo, por lo tanto no se identificaron objetivos estratégicos ni tampoco indicadores de desempeño que permita verificar su alineación con los objetivos de los Programas presupuestarios locales, con indicadores estratégicos y de gestión, que con su cumplimiento contribuyan con los objetivos del Plan General de Desarrollo de la Ciudad de México (PGDCDMX 2019-2024) y al Programa de Gobierno de la Ciudad de México (PGCDMX 2019-2024) y a su vez alineados al PND 2019-2024.

b) No, el Fondo de Capitalidad no entrega apoyos directamente a la población o área de enfoque beneficiaria y atendida. Los recursos del Fondo tienen como destino la ejecución de los programas y proyectos de la Cartera, que impactan en la ciudadanía de la Ciudad de México.

c) En la información proporcionada no se encontró evidencia que señale que la entidad federativa define y caracteriza a la población o área de enfoque beneficiaria o atendida con los recursos del Fondo de Capitalidad.

d) La entidad federativa no cuenta con información que señale la frecuencia con la que se recolecta u obtiene información sobre las características de la población o área de enfoque beneficiada o atendida.

Es importante mencionar, que la entidad federativa no cuenta con un Pp específico para el ejercicio de los recursos del Fondo, por lo tanto, no cuenta con una MIR del Fondo a nivel estatal. Por lo que, se sugiere que la entidad federativa elabore una MIR estatal o Fichas de Indicadores de Desempeño para el Fondo de Capitalidad que permita valorar la contribución del Fondo a los objetivos del Programa de Gobierno y a los objetivos del Fondo.

17.- ¿Cómo se documentan los resultados del Fondo de Capitalidad a nivel de fin o propósito?

- a) Indicadores de la MIR federal.
- b) Indicadores estatales
- c) Indicadores de programas presupuestarios.
- d) Evaluaciones.

No procede valoración cuantitativa.

La entidad federativa no dispone de una MIR federal, ni tampoco de una MIR estatal como mecanismo de seguimiento, por lo tanto, no se encontró evidencia de la existencia de objetivos estratégicos e indicadores de desempeño y de gestión. De aquí, que el seguimiento se realiza a través de los Pp en los cuales se apoya la Ciudad de México para el ejercicio de los recursos del Fondo, es decir, con el financiamiento que se tiene del Fondo de Capitalidad, se establecen los objetivos específicos que se van a cumplir a través de estas claves presupuestarias; y nada más se hace el vínculo de los objetivos de los Pp con el objetivo que tiene el Fondo de Capitalidad. Así se tienen los objetivos a nivel local y los objetivos que persigue el Fondo a Nivel Federal. Esta es la lógica a partir de 2020 y 2021. Los resultados del Fondo también se documentan a través de las evaluaciones realizadas al Fondo.

a) En este contexto, se identificó que los resultados de las Aportaciones del Fondo de Capitalidad en la Ciudad de México se documentan a través de los informes que se reportan de manera trimestral a la SHCP, registrados en el SRFT. Sin embargo, en esta información no se identificaron objetivos estratégicos del Fondo, por lo tanto, tampoco existen indicadores federales que midan el cumplimiento de metas.

b) Para el ejercicio fiscal 2020 (y en la actualidad) para el seguimiento de los objetivos del Fondo de Capitalidad, no existe una MIR estatal para el Fondo, por lo que no se dispone de indicadores estatales que documenten sus resultados a nivel de Fin o Propósito.

c) En relación con los indicadores de los 9 Pp de la estructura programática estatal, únicamente los Pp E053, E065, K005, K006, K008, K010 presentaron una MIR como instrumento que documente los resultados del Fondo a nivel de Fin o Propósito. Pero, en el ejercicio fiscal 2020 no se reportó información de resultados de indicadores, por lo que, no se pueden considerar como un instrumento que documente los resultados del Fondo.

d) En lo que respecta a las evaluaciones, en 2017 el Fondo de Capitalidad fue sujeto de una “Evaluación Específica del Desempeño”. La evaluación contiene la identificación de la orientación para resultados, verificar el cumplimiento de objetivos y metas asociadas a indicadores estratégicos y de gestión, describir mecanismos de focalización y cobertura, aspectos susceptibles de mejora y un análisis FODA.

Con la finalidad de disponer de los resultados en cada uno de los destinos del gasto para los que aplican los recursos del Fondo de Capitalidad, se sugiere a la entidad federativa lo siguiente:

- Elaborar una MIR estatal del Fondo en la que se considere vincular los indicadores de la MIR de los Pp con la MIR estatal del Fondo. Para ello, puede realizarse una MIR en cascada³¹, o bien;

³¹ CEPAL. (2011). *Formulación de Programas con la Metodología de Marco Lógico*. Manuales. Obtenido de https://repositorio.cepal.org/bitstream/handle/11362/5507/1/S1100211_es.pdf



- Diseñar instrumentos (indicadores) que permitan dar cuenta de los resultados de la aplicación de los recursos del Fondo en las políticas y programas públicos implementados en la entidad federativa, los cuales deberían ser congruentes con los destinos de rubros de gasto establecidos en el numeral 4 de los Lineamientos de Operación del Fondo, lo anterior con el fin de medir los efectos concretos que se generan con dichos recursos. Esta acción de mejora puede ser realizada por la entidad federativa en colaboración con los actores involucrados en el proceso de planeación y operación del Fondo.

18. ¿Se cuenta con un sistema para monitorear la información del desempeño del Fondo de Capitalidad y cumple con las siguientes características?:

- a) Es utilizada.
- b) Es oportuna.
- c) Es confiable, es decir, está validada o revisada por quienes la integran.
- d) Está sistematizada.
- e) Es pertinente respecto de su gestión, es decir, permite medir los indicadores a nivel de actividades y componentes.
- f) Está actualizada y disponible para monitorear de manera permanente al Fondo.

La respuesta es “**No**”.

La entidad federativa no cuenta con información para monitorear el desempeño del Fondo de Capitalidad, el monitoreo de resultados sólo lo realiza la entidad federativa a través de los informes trimestrales sobre el ejercicio, destino del gasto y resultados, que envían a la SHCP a través del SRFT. La información de desempeño se realiza para los 9 Pp estatales que reciben financiamiento del Fondo. Pero, es importante indicar que la mayoría de éstos Pp son de reciente creación (2020). Por lo que, a partir de 2020, si bien es cierto que, con estas nuevas claves presupuestarias se podrá identificar, como cada una de las acciones vinculadas a los Pp están cumpliendo con un objetivo estratégico, y poder dar puntual seguimiento a las metas programadas. También es cierto que, en 2020 y a la fecha (2021) del total de los 9 Pp evaluados, solamente seis de los Pp (E053, E065, K005, K006, K008 y K010) disponen de una MIR como herramienta conceptual de la intervención del Programa, pero no se reportó información de desempeño. Por lo que tampoco permite monitorear de manera puntual el desempeño del Fondo.

De este modo, en cuanto a la información para monitorear el desempeño de los Pp financiados del Fondo, se puede mencionar los siguiente:

- a) La entidad federativa utiliza el POA, como instrumento programático, a través del cual se da seguimiento al cumplimiento de metas físicas y financieras de manera trimestral y sus resultados sirven para la formulación de los Anteproyectos de presupuesto de cada ejercicio fiscal.
- b) No es oportuna porque no se da cumplimiento a lo establecido en la normatividad federal en tiempo y forma. En específico, no se da cumplimiento al numeral 13 de los Lineamientos de Operación del Fondo y la Décima Cláusula del Convenio de colaboración, que señalan “La Ciudad de México deberá informar trimestralmente a la SHCP sobre el ejercicio, destino y resultados obtenidos de los recursos transferidos [...] conforme a la establecido en los Lineamientos del SRFT [...] a más tardar a los 20 días naturales después de terminado cada trimestre del ejercicio fiscal (Lineamientos de Operación del Fondo, 2019, numeral 13). Lo anterior se confirma, ya que se encontró que la información de los informes trimestrales enviados a la SHCP a través del SRFT no es congruente con la que se reporta en la Cuenta Pública 2020. Por lo que no es posible monitorear de manera oportuna el desempeño del Fondo, en cuanto al cumplimiento de objetivos y metas.
- c) Si bien, en parte se admite la calidad de la información debido a que se revisa y valida por la Dirección General de Administración y Finanzas de las URG y por la Subsecretaría de Egresos de la SAF de la Ciudad de México, se identifican áreas de mejora relacionadas con la congruencia de la información reportada, a través del SRFT y de la Cuenta Pública 2020.

d) La información para el monitoreo del desempeño del Fondo a nivel federal esta sistematizada en el SRFT de la SHCP, pero a nivel estatal los Informes de Avance Trimestral y de Cuenta Pública, no se encuentran sistematizados, sólo están disponibles en archivo en formato Excel en el portal de transparencia de la SAF de la Ciudad de México.

e) La información para monitorear el Fondo tiene áreas de mejora respecto a la pertinencia de su gestión, toda vez que no se identificaron indicadores a nivel de actividades y componentes.

f) La información no se encuentra actualizada, pero si está disponible para monitorear de manera permanente al Fondo, en la página de transparencia presupuestaria de la SHCP, y en la página de transparencia fiscal de la SAF de la Ciudad de México.

La entidad federativa no presenta evidencia sobre la existencia de algún sistema informático aparte del SRFT, en el que se sistematice la información específica que se genera del ejercicio del Fondo, por ejemplo, los documentos normativos del Fondo, presupuesto e indicadores, de acuerdo con los mecanismos para el seguimiento a los recursos en el SRFT aplicables al Fondo (gestión de proyectos, avance financiero, indicadores y evaluaciones).

Se sugiere establecer un mecanismo de sistematización de la información del ejercicio de los recursos del Fondo propio de la entidad federativa como por ejemplo el SRFT, con el fin de que en este sistema informático se registre, vigile y monitoree la autorización y ejercicio (momentos de gasto) del presupuesto de egresos, así como el seguimiento trimestral del cumplimiento de metas.

También, se sugiere fortalecer la implementación de mecanismos de recolección y administración de información de los indicadores que miden el avance y el desempeño del ejercicio de los recursos del Fondo, ya que son elementos clave para un sistema de monitoreo de calidad.

19.- De acuerdo con los indicadores federales, y en su caso con los indicadores de la Ciudad de México, ¿Cuáles han sido los resultados del Fondo de Capitalidad?

No procede valoración cuantitativa.

Si bien, la entidad federativa ejerció los recursos de acuerdo con los destinos de gasto del numeral 4 de los Lineamientos de Operación del Fondo. El Fondo de Capitalidad no cuenta con una MIR federal, ni tampoco una MIR estatal, ya que no se encontró evidencia de la existencia de objetivos e indicadores estratégicos y de gestión; en otras palabras, si bien la entidad federativa reporta al ejecutivo federal los informes trimestrales sobre el ejercicio, destino y resultados obtenidos, respecto de los recursos federales transferidos, lo cual cumple con lo establecido en el artículo 85 de la LFPRH; no se identificó información sobre los resultados de indicadores federales y estatales del Fondo.

Por lo tanto, no se le puede dar seguimiento puntual a los resultados de los recursos federales transferidos del Fondo de Capitalidad, ya que no hay objetivos que desde la Federación se hayan planteado alcanzar con el ejercicio de los recursos transferidos del Fondo.

En ese sentido y de acuerdo con la normativa, el proceso de validación de la información dentro del SRFT incluye revisar los objetivos que deben cumplir las transferencias federales, con el fin de ejercerlas de manera congruente con sus propósitos. En la mayoría de los casos, estos objetivos se definen desde el PEF o bien cumplen con los objetivos estratégicos establecidos por la entidad federativa en su programa sectorial y se reflejan a través de acuerdos o convenios³². En el caso del Fondo, los recursos federales no fueron asignados desde el PEF durante los ejercicios fiscales 2019, 2020, e incluso 2021 y los objetivos que cumplen estas transferencias federales se establecen por la entidad federativa en su Programa de Gobierno y se reflejan a través del Convenio para el Otorgamiento de Subsidios a la Ciudad de México.

Por otra parte, en el caso de los 9 Pp estatales que recibieron recursos del Fondo, no se cuenta con elementos que permitan conocer los resultados del ejercicio de las aportaciones del Fondo, ya que, si bien, la mayoría de estos Pp son de nueva creación (2020), a la fecha (2021) no todos los Pp presentaron sus instrumentos de diseño (diagnósticos, MIR y Fichas Técnicas de Indicadores). En este sentido, los Pp que presentaron una MIR ejercicio fiscal 2020, no reportaron resultados de indicadores.

En consecuencia, en 2020 la instrumentación del Fondo de Capitalidad en la entidad federativa no está orientada a la obtención de resultados, ya que no se cuenta con objetivos e indicadores estratégicos del Fondo a nivel federal y estatal (Fondo y Pp), solamente el cumplimiento de las metas físicas y financieras de los Pp, que cumplen con objetivos de gestión y no con objetivos estratégicos.

Así pues, en el Cuadro 9 se muestran los resultados de las metas físicas y financieras del Fondo de Capitalidad reportadas en el SRFT de la SHCP. Al respecto, cabe señalar que dicha información no fue reportada de forma pormenorizada, es decir, con la calidad necesaria, que permita medir los resultados concretos de la aplicación de los recursos del Fondo.

³² SHCP. (s.f.). *Guía de Conceptos y Criterios para el Reporte del Ejercicio, Destino y Resultados de los Recursos Federales Transferidos*. Obtenido de https://www.transparenciapresupuestaria.gob.mx/work/models/PTP/Capacitacion/Resources/files/guia_criterios.pdf

Cuadro 9. Resultados de la aplicación de los recursos del Fondo de Capitalidad, ejercicio fiscal 2020

Unidad de Medida Pp	Resultados									
	Metas Físicas			Índice de Cumplimiento de Metas ¹ (4)		Metas Financieras presupuestal (Pesos)			Índice de Cumplimiento Presupuestal	
	Original	Modificado	Alcanzado	Avance Alcanzado/ Avance Original *100	Avance Alcanzado/ Avance Modificado *100	Original	Comprometido	Ejercido	Devengado/Comprometido *100	Ejercido/Comprometido *100
411-Unidad de Política de Control y Presupuesto										
Pp U087 "Fondo de Capitalidad"										
Kilometro	1	1	0.47	47	47	0.00	714,805,772	3,786,618	s.d. ¹	s.d.
Metros cuadrados	25	25	0	0	0	0.00	0.00	0.00	s.d.	s.d.
Metros cuadrados	5112.73	5112.73	0	0	0	0.00	0.00	0.00	s.d.	s.d.
Metros cuadrados	1513.48	1513.48	0	0	0	0.00	0.00	0.00	s.d.	s.d.
Luminaria	16255	16255	0	0	0	0.00	0.00	0.00	s.d.	s.d.

¹/s.d.: sin dato.

Fuente: Elaboración propia con información de SHCP. (2020). Informes sobre la Situación Económica, las Finanzas y la Deuda Pública. Anexos de Finanzas Públicas. Carpeta destino del gasto. Obtenido de https://www.finanzaspublicas.hacienda.gob.mx/es/Finanzas_Publicas/Informes_al_Congreso_de_la_Union

Por otra parte, en el Cuadro 10 se muestran los resultados de las metas físicas y financieras de los 9 Pp financiados del Fondo, reportadas en la Cuenta Pública 2020.

Cuadro 10. Resultados de la aplicación de los recursos de los Pp financiados del Fondo, ejercicio fiscal 2020

Unidad de Medida Pp	Resultados									
	Metas Físicas			Índice de Cumplimiento de Metas ¹ (4)		Metas Financieras presupuestal (Pesos)			Índice de Cumplimiento Presupuestal	
	Original	Modificado	Alcanzado	Avance Alcanzado/ Avance Original *100	Avance Alcanzado/ Avance Modificado *100	Original	Modificado	Ejercido	Devengado/Modificado *100	Ejercido/Modificado *100
URG 11C002 Secretaría de Seguridad Ciudadana (SSC)										
Pp E053 "Protección Ciudadana Orden Público y Paz Social"										
Acción	5,600	4,726	4,017	71.7	85.0	0.00	50,968,276	50,968,276	100.00	100.00
URG 06C001 Secretaría del Medio Ambiente (SEDEMA)										
Pp E022 "Cuidado y Conservación de los Bosques, Áreas de Valor Ambiental y Suelo de Conservación"										
Acción	651,713	651,713	3,114,483	477.8	477.8	0.00	30,969,000	21,851,560	70.5	70.5
URG 07C001 Secretaría de Obras y Servicios (SOBSE)										
Pp K010 "Construcción, Mantenimiento y Ampliación de Edificios Públicos"										
Acción	12	12	12	100.0	100.0	0.00	160,128,210	46,658,657	29.1	29.1
Pp K008 "Ampliación, Operación y Mantenimiento de Alumbrado Público"										
Acción	12	12	12	100.0	100.0	0.00	299,700,000	2,629,151	0.9	0.9
Pp K005 "Mejoramiento y Mantenimiento de la Infraestructura Urbana"										
Acción	12	19	19	158.3	100.0	0.00	555,572,931	22,261,703	4.0	4.0
Acción	12	12	12	100.0	100.0	0.00	216,405,861	1,900,202	0.9	0.9
Acción	12	16	16	133.3	100.0	0.00	99,900,000	997,650	1.0	1.0
Pp K006 "Mejoramiento y Mantenimiento de la Infraestructura Vial"										
Acción	12	14	24	200.0	171.4	0.00	1,373,824,800	286,417	0.0	0.0

URG 01CD03 Centro de Comando, Control, Cómputo, Comunicaciones y Contacto Ciudadano de la Ciudad de México (C5)										
Pp E065 "Servicio Integral de Operación y Atención a Emergencias"										
Servicio	0	1	1	0.0	100.0	0.0	339,515,616.5	339,515,616	100.0	100.0
URG 06CD03 Sistema de Aguas de la Ciudad de México (SACMEX)										
Pp K003 "Infraestructura de Agua Potable, Alcantarillado y Saneamiento"										
Obra	0.0	0.0	0.0	s.d. ¹	s.d.	0.0	282,109,559.2	282,109,559	100.0	100.0
Pp U002 "Agua Potable, Drenaje y Saneamiento"										
Suministro	0.0	0.0	0.0	s.d.	s.d.	0.0	6,297,000.0	6,297,000	100.0	100.0

¹/s.d.: sin dato.

Fuente: Elaboración propia con información de SAF de la CDMX. (s.f.). Cuenta Pública de la Ciudad de México 2020. TOMO I RESULTADOS GENERALES. CP 2020 CDMX TOMO. TOMO III. PODER EJECUTIVO. III.I.4 ANEXOS. III.1.4 Informe de Cuenta Pública de las Dependencias y Órganos Desconcentrados. Obtenido de https://servidoresx3.finanzas.cdmx.gob.mx/egresos/cp2020_21/

En relación con las metas, no existen documentos normativos en los que se señale como se definen las metas físicas y financieras de los Pp, es decir, si se establecen de acuerdo con los objetivos de gestión y estos están vinculados solamente a los objetivos de los instrumentos de planeación, ya que no se dispone de indicadores federales ni estatales, que permitan el seguimiento del desempeño del Fondo.

Cabe aclarar, que la entidad federativa no cuenta con una MIR estatal del Fondo, y en relación con los Pp estatales, estos son financiados por varias fuentes de financiamiento entre ellas el Fondo y por lo tanto, los resultados de los indicadores no necesariamente son sobre el Fondo, sino de las problemáticas que se atienden con varios recursos a través de cada uno de los 9 Pp de la estructura programática estatal en los cuales la entidad federativa se apoya para el ejercicio de los recursos del Fondo. Además, en 2020 los Pp que presentaron una MIR no reportaron resultados de indicadores.

De acuerdo con lo anterior, se sugiere lo siguiente:

- La entidad federativa en colaboración con los actores involucrados en el proceso de planeación y operación del Fondo diseñe indicadores que permitan dar cuenta de los resultados de la ejecución de los recursos del Fondo. Estos indicadores deberán ser congruentes con los destinos de gasto establecidos en el numeral 4 de los Lineamientos de operación del Fondo, lo anterior con la finalidad de poder medir los efectos concretos que se genera con dichos recursos;
- Elaborar la MIR estatal o Fichas de Indicadores de Desempeño para el Fondo y las MIR de los Pp que aún no cuentan con este instrumento programático de la intervención pública. Lo anterior, con la finalidad de poder medir el cumplimiento de las metas establecidas para la consecución de los objetivos del Fondo y de los Pp estatales y su enfoque hacia el PbR.

Por último, en el Anexo A formato 5 del presente informe, se pide registrar la información sobre los resultados de indicadores estratégicos y de gestión del Fondo y de los Pp. Al respecto, como se mencionó con anterioridad, los Pp que a la fecha (2021) presentan una MIR ejercicio fiscal 2020, no reportaron información de resultados de indicadores.

20.- A partir de los objetivos del Fondo de Capitalidad identificados, ¿éste puede contribuir al logro de otros objetivos al Programa de Gobierno 2019-2024?

No procede valoración cuantitativa.

La entidad federativa no cuenta como tal, con una MIR federal ni tampoco una MIR estatal para el Fondo de Capitalidad, que permita verificar su alineación con los objetivos de los Programas presupuestarios locales, con indicadores estratégicos y de gestión, que con su cumplimiento contribuyan con los objetivos del Plan General de Desarrollo de la Ciudad de México (PGCDMX 2019-2024) y el Programa de Gobierno de la Ciudad de México (PGCDMX 2019-2024) y a su vez alineados al Plan Nacional de Desarrollo (PND 2019-2024).

De este modo, en la respuesta a esta pregunta se hace referencia a los 9 Pp, en los cuales la Ciudad de México se apoya para la ejecución de los recursos del Fondo y no como tal al Fondo, ya que no se identificaron objetivos estratégicos del Fondo de Capitalidad.

Por lo que, se consideró lo siguiente:

- El objetivo del Fondo de Capitalidad es: “Apoyar a la Ciudad de México, en consideración a su condición de sede de los Poderes de la Unión y capital de los Estados Unidos Mexicanos en términos del artículo 44 de la Constitución Política de los Estados Unidos Mexicanos”, con recursos para la ejecución de programas y proyectos que tienen como objetivo el incremento de capital físico en la Ciudad de México, que contribuyan al crecimiento de la actividad económica y la creación de empleos³³.
- En los informes trimestrales reportados a la SHCP a través del SRFT no se identificaron objetivos a nivel de Fin, Propósito, Componentes y Actividades.
- Se identificó información de resultados de metas físicas y financieras que cumplen con objetivos de gestión de los Programas presupuestarios.

Por lo tanto, se analizó la información referente a los Programas presupuestarios financiados con recursos del Fondo de Capitalidad, así como el PGCDMX 2019-2024, en donde se identificó la alineación y contribución (Véase el Cuadro siguiente).

Cuadro 11. Contribución de los Pp financiados con recursos del Fondo de Capitalidad al logro de los objetivos del PGCDMX 2019-2024

Pp	Objetivo nivel Propósito de la MIR del Pp	PGCDMX 2019-2024
E065 “Servicio Integral de Operación y Atención a Emergencias”.	La población residente y flotante de la Ciudad de México recibe un servicio de integración de la información de los reportes de incidencias optimizado.	Eje 6 Ciencia, Innovación y Transparencia
E053 “Protección Ciudadana, Orden Público y Paz Social”.	La población de la Ciudad de México, sus bienes y visitantes cuentan con seguridad, libre tránsito en espacios públicos, así como prevención en la comisión de delitos.	Eje 5 Cero Agresión y Más Seguridad.

³³ SHCP. (03 de junio de 2019). Lineamientos de Operación del Fondo de Capitalidad para la Ciudad de México. Obtenido de <https://www.obras.cdmx.gob.mx/storage/app/media/SUSTITUCION%20DE%2014%20SUPERPOSTES%20CON%20TECNOLOGIA%20LED/lineamientos-de-operacion-del-fondo-de-capitalidad-2019-cdmx.pdf>

Pp	Objetivo nivel Propósito de la MIR del Pp	PGCDMX 2019-2024
E022 "Cuidado y Conservación de los Bosques, Áreas de Valor Ambiental y Suelo de Conservación".	s.d. ¹	Eje 2 Ciudad Sustentable
K003 "Infraestructura de Agua Potable, Alcantarillado y Saneamiento".	s.d.	Eje 2 Ciudad Sustentable
U002 "Agua Potable, Drenaje y Saneamiento".	s.d.	Eje 2 Ciudad Sustentable
K005 "Mejoramiento y Mantenimiento de la Infraestructura Urbana".	Los habitantes de la Ciudad de México obtienen mantenida y en buen estado la superficie de rodamiento, mobiliario urbano, guarniciones y banquetas con accesibilidad universal para personas de la tercera edad, personas que usan sillas de ruedas o personas con alguna discapacidad visual.	Eje 2 Ciudad Sustentable Eje 3. Más y Mejor Movilidad.
K006 "Mejoramiento y Mantenimiento de la Infraestructura Vial".	Mantener en buen estado la superficie de rodamiento y mobiliario urbano realizando mantenimiento.	Eje 3. Más y Mejor Movilidad.
K008 "Ampliación, Operación y Mantenimiento de Alumbrado Público".	Contribuir a mejorar el funcionamiento de la red vial primaria de la Ciudad de México, mediante el mantenimiento de la superficie de rodamiento y mobiliario urbano.	Eje 2 Ciudad Sustentable
K010 "Construcción, Mantenimiento de Alumbrado Público".	La población cuenta con más y mejores espacios públicos.	Eje 2 Ciudad Sustentable

¹/s.d.: sin dato.

Fuente: Elaboración propia con información de: SAF de la CDMX. (s.f.). Cuenta Pública de la CDMX 2020. TOMO I RESULTADOS GENERALES. CP 2020 CDMX TOMO. TOMO III. PODER EJECUTIVO. III.I.4 ANEXO. III.I.4 Informe de Cuenta Pública de la SSC Obtenido de https://servidoresx3.finanzas.cdmx.gob.mx/egresos/cp2020_21/

Analítico Presupuestal del Ejercicio Fiscal 2020. URG C5.

SAF de la CDMX (s.f.). Cuenta Pública de la CDMX 2020. TOMO I RESULTADOS GENERALES. CP 2020 CDMX TOMO. Obtenido de https://servidoresx3.finanzas.cdmx.gob.mx/egresos/cp2020_21/ página 175. (Explicación a las principales variaciones del gasto programable de los Órganos Desconcentrados).

SHCP. (2020). Informes sobre la Situación Económica, las Finanzas Públicas y la Deuda Pública. Avance físico financiero. Obtenido de https://www.finanzaspublicas.hacienda.gob.mx/es/Finanzas_Publicas/Informes_al_Congreso_de_la_Union

SAF de la CDMX. (2020). PPI Programas y Proyectos de Inversión. Informe de Avance Trimestral enero-diciembre 2020. Obtenido de https://servidoresx3.finanzas.cdmx.gob.mx/documentos/banco_info_2020_4/1.4_Programas_y_Proyectos_de_Inversion.pdf

Para que la entidad federativa pueda transparentar la contribución de los objetivos del Fondo al logro de otros objetivos del PGCDMX 2019-2024, se sugiere elaborar el diagnóstico específico para el Fondo, en el cual se incluya un apartado de objetivos en el que se puede establecer la determinación de los objetivos del Fondo y la aportación del Fondo a los objetivos del PND, PGCDMX y de la institución. Asimismo, el diseño de indicadores de desempeño para el Fondo.

Capítulo 5

**GENERACIÓN DE INFORMACIÓN
Y RENDICIÓN DE CUENTAS**

Capítulo 5. Generación de Información y Rendición de Cuentas

21.- ¿Se reporta información documentada para monitorear el desempeño del Fondo de Capitalidad, con las siguientes características?:

- a) **Homogénea, es decir, que permite su comparación con base en los preceptos de armonización contable.**
- b) **Desagregada (granularidad de acuerdo con el SRFT), es decir, con el detalle suficiente sobre el ejercicio, destino y resultados.**
- c) **Completa (de acuerdo con el SRFT), es decir que incluya la totalidad de la información solicitada.**
- d) **Congruente, es decir, que este consolidada y validada de acuerdo con el procedimiento establecido en la normatividad aplicable.**
- e) **Actualizada, de acuerdo con la periodicidad definida en la normatividad aplicable.**

La respuesta es “**No**”.

La entidad federativa no cuenta con una MIR estatal para el Fondo, ni tampoco con una MIR a nivel Federal que permita monitorear el desempeño del Fondo de Capitalidad. De este modo, los resultados de las aportaciones del Fondo en la Ciudad de México para el ejercicio 2020 podrían documentarse con los resultados de los Pp financiados con recursos del Fondo, pero al respecto, se establece lo siguiente:

a) Si bien, la entidad federativa reporta información de manera trimestral a la SHCP a través del SRFT sobre el ejercicio, destino y resultados del Fondo, en esta información no se advierten objetivos del Fondo a nivel Fin, Propósito, Componentes y Actividades, ni tampoco indicadores que midan el cumplimiento de metas. También se identificó que esta información que se reporta no cumple con los pilares de la calidad de información establecida en el artículo 70 de la Ley General de Contabilidad Gubernamental (LGCG)³⁴. Lo anterior debido entre otras razones a que no se cumplen los momentos contables.

b) El seguimiento al cumplimiento de metas se realiza a través del POA, en el cual se definen metas físicas y financieras de manera trimestral. En este sentido, si bien, se está evaluando el ejercicio 2020 y no 2021, es importante mencionar que el 2020 representa un antes y un después, ya que en 2019 se utilizaba un concepto denominado “Calendario de Metas por Actividad Institucional (CAMAI)”³⁵ de la Cuenta Pública ahora denominado Armonización Contable y Rendición de Cuentas. En ambos conceptos se establece el avance, es decir, las URG reportaban como era el cumplimiento de las metas, sólo que hasta el 2019 esto se hacía a través de áreas funcionales y no se tenían identificados los Pp. Entonces, con el avance de la actividad institucional las URG daban seguimiento al cumplimiento de las acciones. A partir del 2020 con la creación de los Pp, se vinculan una serie de actividades que en su conjunto permitirán el cumplimiento de un objetivo, es decir las acciones no estaban vinculadas a un objetivo estratégico, solamente a un objetivo en términos de gestión; por ejemplo, identificar cuantos kilómetros de pavimentación se hacían y cuantas lámparas se colocaban para el alumbrado público. Con este esquema no se podía vincular el impacto de las acciones en particular.

³⁴ Cámara de Diputados del H. Congreso de la Unión. (31 de diciembre de 2008). Ley General de Contabilidad Gubernamental. Obtenido de http://www.diputados.gob.mx/LeyesBiblio/pdf/LGCG_300118.pdf

³⁵ SAF de la CDMX. (2019). Calendario de Metas por Actividad Institucional (CAMAI) 2019. Obtenido de https://transparencia.mcontreras.gob.mx/media/ls/2019/07/22/Formato_CAMAI_CSC_2019.pdf

Ahora, con los Pp se podrá identificar con objetivos comunes las acciones, pero vinculados al Programa de Gobierno e ir monitoreando como el Gobierno de la Ciudad de México va cumpliendo o cubriendo las necesidades de la población en términos de esta identificación de necesidades. Es así, que en 2021 se reestructuró todo un esquema para dar seguimiento puntual a todos los Pp, que permita monitorear el desempeño del Fondo. Para ello, se implementaron dos documentos: Avance Trimestral de los Pp y el Avance de acciones vinculadas a los Pp, los cuales, tienen la finalidad de medir como cada una de las actividades vinculadas al Pp está cumpliendo con un objetivo. Se espera, que con este esquema se dé puntual seguimiento a las metas programadas.

Por otro lado, la información para monitorear el desempeño del Fondo será la estipulada en los Lineamientos de Operación del Fondo, presupuesto e indicadores, de acuerdo con los mecanismos para el seguimiento a los recursos en el SRFT aplicables al Fondo (gestión de proyectos, avance financiero, indicadores y evaluaciones). Si bien, esta información se actualiza en la página de la SAF de la Ciudad de México, se presenta solamente el cumplimiento de metas físicas y financieras de objetivos de gestión. En el caso de los Pp, esta información se presenta de manera agregada para todas las acciones y recursos ejercidos con los Pp, sin distinguir que indicadores específicos serían los que afectan el Fondo y en que magnitud, a través de sus programas y proyectos.

c) Las cifras presentadas al 31 de diciembre de 2020 en el SRFT difieren de la reportada en los registros contables del Fondo de Capitalidad.

d) Si bien, la entidad federativa cumple con el proceso de validación de información dentro del SRFT, hace falta congruencia entre la información trimestral que las URG cargan en el SRFT y la que se envía en el Informe de Cuenta Pública 2020.

e) La entidad federativa, a través del SRFT, reporta a la SHCP la información trimestral sobre el ejercicio, destino y los resultados obtenidos de los recursos del Fondo de Capitalidad, la cual se actualiza de manera trimestral de acuerdo con la periodicidad definida en la normatividad aplicable. Pero, esta información no cumple con la normativa de los Lineamientos del SRFT, ya que no integra objetivos estratégicos e indicadores de desempeño del Fondo.

Por lo anterior, se sugiere: a) Fortalecer la coordinación entre la SAF y las URG de los Pp, para la integración, revisión y validación de la información, que permita monitorear el desempeño del Fondo; b) Dada la relevancia que tiene el seguimiento al desempeño del Fondo, es importante elaborar Fichas de Indicadores de Desempeño que permita el seguimiento y la valoración de los resultados específicos del Fondo, c) Generar un mecanismo de validación de información entre la SAF y las URG de los Pp, con la finalidad de que la información se suministre de manera congruente y con el detalle suficiente sobre el ejercicio, destino y resultados, y se valide entre los actores implicados, d) Fortalecer los controles internos, con el fin de que los recursos transferidos se ejerzan oportunamente en los proyectos autorizados por el Fondo, y se cumplan las metas en tiempo y forma; y e) Se sugiere que para mejorar la calidad de la información documentada para



monitorear el desempeño del Fondo, las URG revisen la Guía de criterios para el reporte del ejercicio, destino y resultados de los recursos federales transferidos³⁶.

³⁶ SHCP. (s.f.). Guía de Conceptos y Criterios para el Reporte del Ejercicio, Destino y Resultados de los Recursos Federales Transferidos. Obtenido de https://www.transparenciapresupuestaria.gob.mx/work/models/PTP/Capacitacion/Resources/files/guia_criterios.pdf

22.- ¿Las dependencias responsables de la ejecución del Fondo de Capitalidad cuentan con mecanismos documentados de transparencia y rendición de cuentas? y tienen las siguientes características:

- a) Los documentos normativos del Fondo están actualizados y son públicos, es decir, disponibles en la página electrónica.
- b) La información para monitorear el desempeño del Fondo está actualizada y es pública, es decir, disponible en la página electrónica.
- c) Se cuenta con procedimientos para recibir y dar trámite a las solicitudes de acceso a la información acorde a lo establecido en la normatividad aplicable.
- d) Se cuenta con mecanismos de participación ciudadana en el seguimiento del ejercicio de las aportaciones en los términos que señala la normatividad aplicable.

La respuesta es “*Si*”.

Nivel	Criterios
2	Las dependencias responsables del Fondo cuentan con mecanismos de transparencia y rendición de cuentas documentados y tienen dos de las características establecidas.

Los mecanismos documentados con los que cuenta la entidad federativa para fortalecer la transparencia y rendición de cuentas sobre la ejecución del Fondo de Capitalidad son los siguientes:

a) Los documentos normativos de carácter federal y estatal del Fondo de Capitalidad son los siguientes: Decreto por el que se declaran reformadas y derogadas diversas disposiciones de la CPEUM, en materia de la reforma política de la Ciudad de México; Presupuesto de Egresos de la Federación (PEF); Lineamientos de Operación del Fondo de Capitalidad para la Ciudad de México y Convenio para el Otorgamiento de Subsidios celebrado por la SHCP y el Gobierno de la Ciudad de México. Estos documentos están actualizados y son públicos, es decir, están disponibles en el DOF (con excepción del Convenio, el cual fue proporcionado por la SAF de la Ciudad de México). La mayoría de estos documentos también se difunden por la SAF de la Ciudad de México, en la página de internet:

http://procesos.finanzas.cdmx.gob.mx/fondo_capitalidad/normatividad.html

También se señalan los documentos normativos del Fondo: Ley de Austeridad, Transparencia de Remuneraciones, Prestaciones y Ejercicio de Recursos de la Ciudad de México; Reglamento de la Ley de Austeridad, Transparencia en Remuneraciones, Prestaciones y Ejercicio de Recursos de la Ciudad de México y Manual de Reglas y Procedimientos para el Ejercicio y Control Presupuestario de la Administración Pública de la Ciudad de México, estos se pueden consultar en el portal de la Secretaría de la Contraloría General³⁷.

³⁷ Secretaría de la Contraloría General. (s.f.). Leyes. Obtenido de http://www3.contraloriadf.gob.mx/prontuario/index.php/normativas/Template/v_normas/31

Gobierno de la Ciudad de México. (01 de abril de 2019). *Reglamento de la Ley de Austeridad, Transparencia en Remuneraciones, Prestaciones y Ejercicio de Recursos de la Ciudad de México*. Consejería Jurídica y de Servicios Legales. Obtenido de https://data.consejeria.cdmx.gob.mx/images/leyes/reglamentos/RGNTD_DE_LA_LEY_DE_AUSTERIDAD_TRANSPARENCIA_EN_REMUNERACIONES_PRESTACIONES_Y_EJERCICIO_DE_RECURSOS_DE_LA_CDMX_2.1.pdf

b) La entidad federativa presenta la información para monitorear el Fondo a la SHCP en un informe trimestral sobre la aplicación de los recursos una vez terminado el trimestre, para lo cual se registra información sobre el ejercicio, destino del gasto y resultados en el SRFT. Esta información se difunde en las páginas de la SHCP [https://www.finanzaspublicas.hacienda.gob.mx/es/Finanzas Publicas/Informes al Congreso de la Union](https://www.finanzaspublicas.hacienda.gob.mx/es/Finanzas_Publicas/Informes_al_Congreso_de_la_Union) y en el portal de transparencia fiscal de la SAF de la Ciudad de México:

https://servidoresx3.finanzas.cdmx.gob.mx/egresos/cp2020_21/ Sin embargo, esta información no permite monitorear el desempeño del Fondo y no está actualizada.

Por su parte las instancias ejecutoras de los recursos del Fondo presentan documentos de transparencia en la Cuenta Pública, los cuales contienen la Explicación a las Variaciones y Aplicaciones de los Recursos de Origen Federal (EVARF) y las Principales Acciones Realizadas con Recursos de Origen Federal, también presentan documentos de informes trimestrales sobre el Avance Programático-Presupuestal de Actividades Institucionales Financiados con Recursos de Origen Federal (APR-RF) que comprende el Informe de Avance Trimestral (IAT).

c) En las páginas principales de las URG, se localiza una sección de trámites a las solicitudes de acceso a la información en línea, a través de esta los ciudadanos tienen acceso a los trámites de la Administración Pública de la Ciudad de México. Sin embargo, este procedimiento es general para toda la información que generan las URG y no específica para el Fondo.

d) Las URG promueven mecanismos de participación ciudadana para el seguimiento del gasto, tales como: Centros de Atención Ciudadana de la Alcaldía (CESAC), en los enlaces de la Dirección Ejecutiva de Participación Ciudadana de cada una de las colonias y por la Dirección General de Obras. En el caso particular de las URG C5 y la SOBSE, la primera se apoya del Centro de Atención a Emergencias (línea 911) y denuncia anónima (089) y la segunda dispone de un Sistema Único de Atención a Incidencias, en el que todos los días llegan reportes de las necesidades que hay en las vías primarias de la Ciudad de México.

23.- ¿La información del avance en la consecución de objetivos del Fondo de Capitalidad es:

- a) Verificable públicamente.
- b) Permite ubicar geográficamente su contribución al cumplimiento de objetivos.
- c) Permite cuantificar a los beneficiarios finales de las acciones que se realizan con recursos del Fondo de Capitalidad.
- d) Permite la rastreabilidad de los recursos que se ejercieron para alcanzar los resultados.
- e) Explica y justifica las razones de la modificación de las metas, en caso de hacerlo.

La respuesta es “*Sí*”.

Nivel	Criterios
2	La información del avance cumple con dos de las características establecidas en la pregunta.

No se identificaron objetivos estratégicos del Fondo de Capitalidad. Por lo tanto, en la respuesta a esta pregunta se hace referencia a los 9 Pp, en los cuales la Ciudad de México se apoya para la ejecución de los recursos del Fondo y no como tal al Fondo. En caso de que se quiera dar seguimiento al Fondo, tendrá que ser a través de los Pp de la estructura programática estatal.

Así, la información del avance en la consecución de objetivos de la entidad federativa respecto del Fondo de Capitalidad es verificable públicamente.

a) El avance en la consecución de los objetivos de la Ciudad de México respecto a los Pp es verificable públicamente en la Cuenta Pública 2020 e informes trimestrales sobre el ejercicio, destino y resultados que las URG entregan a la SAF de la Ciudad de México³⁸ y a la SHCP a través del SRFT³⁹. Sin embargo, en los informes trimestrales, no se reportan objetivos e indicadores del Fondo, solamente el cumplimiento de las metas físicas y financieras de los Pp, que cumplen objetivos de gestión y no objetivos estratégicos.

b) Hace falta información que permita ubicar geográficamente su contribución al cumplimiento de objetivos.

c) Hace falta información que permita cuantificar a los beneficiarios finales (directos e indirectos) de las acciones que se realizan con recursos del Fondo de Capitalidad; ya que tampoco se identificó una estructura de cobertura y no está definida la población objetivo o área de enfoque del Fondo y de los Pp.

d) En el caso de los recursos específicos del Fondo de Capitalidad, estos permiten la rastreabilidad de los recursos para alcanzar los resultados solamente a través de los Pp financiados del Fondo, y los proyectos son rastreables sobre todo cuando se trata de obras o acciones que generan bienes públicos concretos. Los formatos que permiten dicha rastreabilidad son los siguientes: Avance Programático Presupuestal de Actividades Institucionales Financiadas con Recursos de Origen Federal del Fondo (APP-RF), el cual presenta por proyecto de inversión el avance presupuestal de manera trimestral, y el Informe de Acciones Realizadas con Recursos de Origen Federal (Fondo de Capitalidad), que incluye los proyectos de inversión financiados con el Fondo y el monto destinado para la obra.

³⁸ SAF de la CDMX. (s.f.). Cuenta Pública de la CDMX 2020. Obtenido de https://servidoresx3.finanzas.cdmx.gob.mx/egresos/cp2020_21/

³⁹ SHCP. (2020). Informes s. Informes sobre la Situación Económica, las Finanzas Públicas la Deuda Pública. XVIII. Seguimiento del Desempeño de los Programas Aprobados en el Presupuesto de Egresos de la Federación en el Presupuesto de Egresos de la Federación 2020. Obtenido de: https://www.finanzaspublicas.hacienda.gob.mx/es/Finanzas_Publicas/Informes_al_Congreso_de_la_Union



e) Al respecto, se identificó que en caso de ser necesario las URG realizan Convenios Modificatorios para el Otorgamiento de Subsidios en los que se explican y justifican las razones de la modificación de metas (reducción de metas y montos).

Adicional, a los informes de avance trimestral, se sugiere que las URG reporten información sobre la ubicación geográfica y el número de personas beneficiadas ya sea directa o indirectamente. Lo anterior en el caso de aquellos programas y proyectos que por su naturaleza se puede incorporar información de localización o de personas beneficiadas, caso contrario se debe especificar.

***ANÁLISIS DE FORTALEZAS,
OPORTUNIDADES,
DEBILIDADES, AMENAZAS Y
RECOMENDACIONES***

Análisis de Fortalezas, Oportunidades, Debilidades, Amenazas y Recomendaciones

TEMA: Contribución y Destino de los Recursos		
Fortaleza y Oportunidad	Referencia (Pregunta)	Recomendación
<p>1. Fortaleza: En el ejercicio fiscal 2020, se crearon la mayoría de los Pp que recibieron financiamiento del Fondo, con los cuales se podrá identificar, cómo cada una de las acciones vinculadas a los Pp están cumpliendo con un objetivo estratégico, y poder dar puntual seguimiento a las metas programadas.</p>	1	Sin recomendación.
<p>1. Oportunidad: Que el Fondo se logre reglamentar y normar, con el fin de hacer efectivos los derechos reconocidos en el artículo 122 Apartado B de la CPEUM, el cual establece que la Cámara de Diputados, al dictaminar el PEF, analizará y determinará los recursos que se requieran para apoyar a la CDMX en su carácter de Capital de los EUM, así como las bases para su ejercicio. Lo anterior, permitiría integrar el Fondo al PbR-SED.</p>	2	Sin recomendación.
Debilidad y Amenaza	Referencia (Pregunta)	Recomendación
<p>1. Debilidad: La entidad federativa no cuenta con un diagnóstico que integre las problemáticas a las que el Fondo de Capitalidad contribuye.</p>	1	1. Elaborar un diagnóstico específico para el Fondo atendiendo a los criterios metodológicos de la MML, en el que se consideren los elementos mínimos para su diseño, entre otros: identificación del estado actual y evolución de la o las problemáticas que podrían atenderse con recursos del Fondo, dentro del marco de los 7 destinos de gasto establecidos en el numeral 4 de los Lineamientos de Operación del Fondo, justificación teórica y empírica de la intervención, árbol del problema, árbol del objetivo, los Pp a financiar, población potencial y objetivo, así como su nivel de cobertura, indicadores y presupuesto.
<p>2. Debilidad: No existen criterios claros y definidos para la distribución de los recursos del Fondo a las necesidades más apremiantes de la Ciudad de México, que incluya los 7 rubros de gasto del numeral 4 de los Lineamientos de Operación del Fondo.</p>	2 y 3	2. Definir la distribución de los recursos del Fondo desde la planeación, es decir, se sugiere se establezca la creación de una Estrategia de distribución de los recursos del Fondo, así como, la emisión de lineamientos locales para la planeación de la ejecución de los recursos del Fondo. De esta manera, se podrá precisar y determinar las reglas sobre cómo ejercer estos recursos, cómo convenirlos y qué hacer cuando hay recursos adicionales a los que se aprobaron.
<p>3. Debilidad: No se identificó un documento de planeación estratégica o estrategia de cobertura del Fondo orientada a resultados, tampoco para los Pp financiados con recursos del Fondo.</p>	3	3. Integrar un documento de planeación estratégica basado en un diagnóstico en el que se determine el objetivo estratégico que persigue el Fondo y su relación con los Pp, planee las estrategias y líneas de acción necesarias para su cumplimiento, así como los indicadores que permitan dar seguimiento a los resultados alcanzados y metas congruentes con los objetivos y con la problemática a cuya atención contribuyan los recursos del Fondo.
<p>4. Debilidad: El Fondo y los Pp que reciben financiamiento del Fondo, no tienen definida ni cuantificada su población potencial, objetivo y atendida.</p>	4	4. Definir y cuantificar la población potencial, objetivo y atendida o áreas de enfoque de los Pp, con el objeto de evaluar los resultados del Fondo en cuanto a su cobertura.

<p>5. Debilidad: La información que se reporta sobre el ejercicio del Fondo no permite vincular de manera directa los proyectos de inversión con cada uno de los rubros de gasto del Fondo y con el Pp al que se le vincula.</p>	6	<p>5. Incluir en la Cartera de programas y proyectos la información sobre el tipo de rubro de gasto del Fondo y los Pp a través de los cuales se ejecutarán los programas y proyectos.</p>
---	---	--

TEMA: Gestión y Operación		
Fortaleza y Oportunidad	Referencia (Pregunta)	Recomendación
<p>1. Fortaleza: El proceso de operación del Fondo se establece en los Lineamientos de Operación del Fondo de Capitalidad para la Ciudad de México.</p>	8	Sin recomendación.
<p>2. Fortaleza: El Fondo cuenta con una “Evaluación Específica del Desempeño del Fondo de Capitalidad de la Ciudad de México ejercicio fiscal 2017”, Evaluaciones de Diseño de los Pp K005 y K006 ejercicio fiscal 2018 y una Auditoría de Cumplimiento realizada por la ASF en 2018, lo cual permite el seguimiento del Fondo.</p>	12	Sin recomendación.
Debilidad y Amenaza	Referencia (Pregunta)	Recomendación
<p>1. Amenaza: En el Decreto del PEF 2019 y 2020 no se estableció la asignación presupuestal a este Fondo, lo cual limita la planeación de los recursos por parte de los responsables del Fondo y de los Pp.</p>	8	6. Contar con una dependencia de la Ciudad de México que se coordine con la SHCP y las URG, para que sea la encargada de la planeación, ejecución y seguimiento de los recursos del Fondo.
<p>1. Debilidad: Hacen falta mecanismos que ayuden a identificar los rubros de gasto a los que el Fondo destinará los recursos, orientados a los rubros más apremiantes en la Ciudad de México.</p>	8	7. Crear un grupo de trabajo interinstitucional entre las URG coordinado por la SAF de la Ciudad de México, con el fin de identificar de manera colegiada los rubros a los que el Fondo destinará los recursos, orientados a los destinos más apremiantes de la Ciudad de México, así como establezca mecanismos de seguimiento para la ejecución del Fondo.
<p>2. Debilidad: No se identificó un mecanismo o proceso que fomente de una manera integral la estandarización o administración de información sobre la operación del Fondo, con la intención de mejorar su desempeño.</p>	8, 10, 13	8. Analizar la pertinencia legal y normativa para emitir procedimientos o lineamientos que regulen el funcionamiento del Fondo, en los cuales se determine un mecanismo para contar con información que permita identificar periódicamente las necesidades que pueden atenderse con recursos del Fondo, las dificultades que enfrenta en la operación cada política pública asociada a los rubros de gasto y el cumplimiento de los objetivos y metas a alcanzar; así como las estrategias para implementarlas y alcance de las mismas, asignar responsables; seguimiento de los procesos y diagramas de flujo. Con ello, la entidad federativa contará con una guía para la operación de los recursos del Fondo que actúe bajo los mismos criterios.
<p>3. Debilidad: No se identificó un adecuado sistema de control interno que permita identificar y atender los riesgos que limitan el cumplimiento de los objetivos del Fondo.</p>	9	9. Fortalecer los controles internos. Para ello, las URG deberán apearse cabalmente a los Lineamientos de Control Interno de la Administración Pública de la Ciudad de México; con el fin de que los recursos se apliquen en tiempo y forma.
<p>4. Debilidad: No hay evidencia sobre posibles ASM derivados de las evaluaciones Específica de Desempeño del Fondo de Capitalidad ejercicio fiscal 2017 y de Diseño a los Pp K005 y K006 ejercicio fiscal 2018 realizadas, que atiendan las áreas de mejora del Fondo con base en la recomendaciones y sugerencias señaladas por el evaluador externo.</p>	12	10. Dar cumplimiento a los ASM derivados de las evaluaciones Específica de Desempeño al Fondo de Capitalidad ejercicio fiscal 2017 y de Diseño a los Pp K005 y K006 ejercicio fiscal 2018, con el fin de contribuir en la optimización del desempeño del Fondo y de los Pp y por ende de las políticas públicas.

<p>5. Debilidad: Hace falta incluir en la información que se reporta sobre el ejercicio del Fondo, la distribución geográfica de los proyectos y la población beneficiada directa o indirecta de los recursos del Fondo.</p>	<p>15</p>	<p>11. Cumplir con la información pormenorizada que se reporta en los informes trimestrales, es decir, se debe incluir información sobre los contratos bajo los cuales se realizan los proyectos, la distribución geográfica de los proyectos y acciones y la población beneficiada directa o indirecta de los recursos del Fondo.</p>
---	-----------	--

TEMA: Orientación y Medición de Resultados		
Fortaleza y Oportunidad	Referencia (Pregunta)	Recomendación
<p>1. Oportunidad: Que la entidad federativa genere sus propios instrumentos de diseño del Fondo, es decir su propia MIR o Fichas de Indicadores de Desempeño que le permita el monitoreo y seguimiento de cómo se gasta y como puede mejorar la distribución de los recursos. Con ello, se fortalecerá el enfoque hacia resultados del Fondo.</p>	<p>19</p>	<p>Sin recomendación.</p>
<p>1. Fortaleza: Se identificó que los objetivos de los Pp que ejecutan las URG y que recibieron financiamiento del Fondo, se encuentran vinculados al PGCDMX 2019-2024.</p>	<p>20</p>	<p>Sin recomendación.</p>
Debilidad y Amenaza	Referencia (Pregunta)	Recomendación
<p>1. Debilidad: La entidad federativa no cuenta con un Pp específico para el ejercicio de los recursos del Fondo, por lo tanto, no cuenta con una MIR del Fondo a nivel estatal.</p>	<p>16, 17, 19</p>	<p>12. Diseñar instrumentos (indicadores) que permitan dar cuenta de los resultados de la aplicación de los recursos del Fondo en las políticas y programas públicos implementados en la entidad federativa, los cuales deberían ser congruentes con los destinos de rubros de gasto establecidos en el numeral 4 de los Lineamientos de Operación del Fondo, lo anterior con el fin de medir los efectos concretos que se generan con dichos recursos. Esta acción de mejora puede ser realizada por la entidad federativa en colaboración con los actores involucrados en el proceso de planeación y operación del Fondo.</p>
<p>2. Debilidad: La entidad federativa no cuenta con un mecanismo de sistematización de la información del ejercicio de los recursos del Fondo propio de la entidad federativa, que permita el monitoreo y seguimiento del desempeño del Fondo.</p>	<p>18</p>	<p>13. Establecer un mecanismo de sistematización de la información del ejercicio de los recursos del Fondo propio de la entidad federativa como por ejemplo el SRFT, con el fin de que en este sistema informático se registre, vigile y monitoree la autorización y ejercicio (momentos de gasto) del presupuesto de egresos, así como el seguimiento trimestral del cumplimiento de metas.</p>
<p>3. Debilidad: La entidad federativa no cuenta con indicadores federales, ni tampoco indicadores estatales que permitan medir los resultados concretos de la aplicación de los recursos del Fondo.</p>	<p>19</p>	<p>14. Elaborar la MIR estatal o Fichas de Indicadores de Desempeño para el Fondo, con el fin de poder medir el cumplimiento de las metas establecidas para la consecución de los objetivos del Fondo y de los Pp estatales y su enfoque hacia el PbR.</p>

TEMA: Generación de Información y Rendición de Cuentas		
Fortaleza y Oportunidad	Referencia (Pregunta)	Recomendación
<p>1. Fortaleza: Las URG reportan información sobre los proyectos de inversión financiados con el Fondo, en los Informes de Avance Trimestral.</p>	<p>23</p>	<p>Sin recomendación.</p>

<p>2. Fortaleza: Los documentos normativos del Fondo están actualizados y son públicos, es decir, disponible en la página electrónica y publicados en el DOF (con excepción del Convenio para el Otorgamiento de Subsidios, el cual se difunde por parte de la SAF de la Ciudad de México).</p>	22	Sin recomendación.
<p>3. Fortaleza: Las URG promueven mecanismos de participación ciudadana para el seguimiento del gasto. La SOBSE cuenta con un Sistema Único de Atención a Incidencias, en el que todos los días llegan reportes de las necesidades que hay en las vías primarias de la Ciudad de México y el C5 se apoya del Centro de Atención a Emergencias (línea 911) y denuncia anónima (089).</p>		Sin recomendación.
<p>Debilidad y Amenaza</p>	<p>Referencia (Pregunta)</p>	<p>Recomendación</p>
<p>1. Debilidad: La información que se reporta de manera trimestral a la SHCP a través del SRFT no cumple con los pilares de la calidad de la información establecida en el artículo 70 de la LGCG. Lo anterior debido entre otras razones a que no se cumplen los momentos contables.</p>	21	15. Fortalecer la coordinación entre la SAF y las URG de los Pp, para la integración, revisión y validación de la información, que permita monitorear el desempeño del Fondo.
<p>2. Debilidad: No se identificó información documentada que permita monitorear el desempeño del Fondo de Capitalidad.</p>		16. Elaborar Fichas de Indicadores de Desempeño que permita el seguimiento y la valoración de los resultados específicos del Fondo.
<p>3. Debilidad: La información trimestral que las URG cargan en el SRFT y la que se envía a la Cuenta Pública 2020 no es congruente.</p>		17. Generar un mecanismo de validación de la información entre la SAF y las URG de los Pp, con la finalidad de que la información se suministre de manera congruente y con el detalle suficiente y se valide entre los actores implicados.
<p>4. Debilidad: No se identificó información del avance en la consecución de los objetivos del Fondo, que permita cuantificar a los beneficiarios finales de las acciones que se realizan con los recursos del Fondo.</p>	23	18. Cuantificar a los beneficiarios finales (directos e indirectos) de las acciones que se realizan con recursos del Fondo.

RESULTADOS Y RECOMENDACIONES

Anexo A formato 1. Cuadro de resultados y recomendaciones

Resultados y Recomendaciones.					
No.	Debilidad o Amenaza	Recomendación	Propuesta de Mejora	Mejora Esperada	Referencia Capítulo y Pregunta
1	La entidad federativa no cuenta con un diagnóstico que integre las problemáticas a las que el Fondo de Capitalidad contribuye.	Elaborar un diagnóstico específico para el Fondo atendiendo a los criterios metodológicos de la MML, en el que se consideren los elementos mínimos para su diseño, entre otros: identificación del estado actual y evolución de la o las problemáticas que podrían atenderse con recursos del Fondo, dentro del marco de los 7 destinos de gasto establecidos en el numeral 4 de los Lineamientos de Operación del Fondo, justificación teórica y empírica de la intervención, árbol del problema, árbol del objetivo, los Pp a financiar, población potencial y objetivo, así como su nivel de cobertura, indicadores y presupuesto.	Incluir el árbol de problemas y de objetivos en la elaboración del diagnóstico del Fondo.	Diagnóstico específico para el Fondo elaborado, atendiendo a los criterios metodológicos de la MML.	Capítulo 2 Pregunta 1
2	No existen criterios claros y definidos para la distribución de los recursos del Fondo a las necesidades más apremiantes de la Ciudad de México, que incluya los 7 rubros de gasto del numeral 4 de los Lineamientos de Operación del Fondo. Al respecto, en el Decreto del PEF 2019 y 2020 no se estableció la asignación presupuestal a este Fondo, lo cual limita la planeación de los recursos por parte de los responsables del Fondo y de los Pp.	Definir la distribución de los recursos del Fondo desde la planeación, es decir, se sugiere se establezca la creación de una Estrategia de distribución de los recursos del Fondo, así como, la emisión de lineamientos locales para la planeación de la ejecución de los recursos del Fondo. De esta manera, se podrá precisar y determinar las reglas sobre cómo ejercer estos recursos, cómo convenirlos y qué hacer cuando hay recursos adicionales a los que se aprobaron.	Contar con una Estrategia de distribución de los recursos del Fondo, así como, la emisión de lineamientos locales para la planeación de la ejecución de los recursos del Fondo, que permita precisar y determinar las reglas sobre cómo ejercer estos recursos, cómo convenirlos y qué hacer cuando hay recursos adicionales a los que se aprobaron.	El Fondo cuenta con una Estrategia de distribución de los recursos del Fondo, así como, con lineamientos locales para la planeación de la ejecución de los recursos del Fondo.	Capítulo 2 Pregunta 2 y 3.
3	No se identificó un documento de planeación estratégica o estrategia de cobertura del Fondo orientada a resultados, tampoco para los Pp financiados con recursos del Fondo.	Integrar un documento de planeación estratégica basado en un diagnóstico en el que se determine el objetivo estratégico que persigue el Fondo y su relación con los Pp, planee las estrategias y líneas de acción necesarias para su cumplimiento, así como los indicadores que permitan dar seguimiento a los resultados alcanzados y metas congruentes con los objetivos y con la problemática a cuya atención contribuyan los recursos del Fondo.	Contar con un documento de planeación estratégica para el Fondo	Contar con un documento de planeación estratégica para el Fondo.	Capítulo 2 Pregunta 3

Resultados y Recomendaciones.					
No.	Debilidad o Amenaza	Recomendación	Propuesta de Mejora	Mejora Esperada	Referencia Capítulo y Pregunta
4	El Fondo y los Pp que reciben financiamiento del Fondo, no tienen definida ni cuantificada su población potencial, objetivo y atendida.	Definir y cuantificar la población potencial, objetivo y atendida o áreas de enfoque del Fondo y de los Pp, con el objeto de evaluar los resultados del Fondo en cuanto a su cobertura.	Establecer una estrategia de cobertura (que permita atender a la población objetivo) y focalización que abarque metas de la población a atender, así como la conceptualización de la población objetivo y atendida, para el Fondo y los Pp.	Población potencial, objetivo y atendida claramente definidas y cuantificadas, para el Fondo y para los Pp financiados.	Capítulo 2 Pregunta 4
5	La información que se reporta sobre el ejercicio del Fondo no permite vincular de manera directa los proyectos de inversión con cada uno de los rubros de gasto del Fondo y con el Pp al que se le vincula.	Incluir en la Cartera de programas y proyectos la información sobre el tipo de rubro de gasto del Fondo y los Pp a través de los cuales se ejecutarán los programas y proyectos.	Incluir en los documentos oficiales del Fondo información que vincule a los Pp con sus respectivos proyectos de inversión local.	La información que se genera del Fondo permite vincular los Pp con sus respectivos proyectos de inversión local.	Capítulo 2. Pregunta 6
6	En el Decreto del PEF 2019 y 2020 no se estableció la asignación presupuestal a este Fondo, lo cual limita la planeación de los recursos por parte de los responsables del Fondo y de los Pp.	Contar con una dependencia de la Ciudad de México que se coordine con la SHCP y las URG, para que sea la encargada de la planeación, ejecución y seguimiento de los recursos del Fondo.	Definir una dependencia de la Ciudad de México que se coordine con la SHCP y las URG y se encargue de la planeación, ejecución y seguimiento de los recursos del Fondo.	El Fondo cuenta con una dependencia de la Ciudad de México que se coordina con la SHCP y las URG, y se encarga de la planeación, ejecución y seguimiento de los recursos del Fondo.	Capítulo 3 Pregunta 8.
7	Hacen falta mecanismos que ayuden a identificar los rubros de gasto a los que el Fondo destinará los recursos, orientados a los rubros más apremiantes en la Ciudad de México.	Crear un grupo de trabajo interinstitucional entre las URG coordinado por la SAF de la Ciudad de México, con el fin de identificar de manera colegiada los rubros a los que el Fondo destinará los recursos, orientados a los destinos más apremiantes de la Ciudad de México, así como establezca mecanismos de seguimiento para la ejecución del Fondo.	Contar con mecanismos que ayuden a identificar los rubros de gasto a los que el Fondo destinará los recursos, orientados a los rubros más apremiantes de la Ciudad de México.	Existe un grupo de trabajo interinstitucional, que identifica de manera colegiada que los recursos del Fondo se orientan a los destinos más apremiantes de la Ciudad de México.	Capítulo 3 Pregunta 8
8	No se identificó un mecanismo o proceso que fomenta de una manera integral la estandarización o administración de información sobre la operación del Fondo, con la intención de mejorar su desempeño.	Analizar la pertinencia legal y normativa para emitir procedimientos o lineamientos que regulen el funcionamiento del Fondo, en los cuales se determine un mecanismo para contar con información que permita identificar periódicamente las necesidades que pueden atenderse con recursos del Fondo, las dificultades que enfrenta	Que los operadores del Fondo y de los Pp financiados conozcan cada una de sus funciones para la operación del Fondo, den seguimiento a los procesos y cuenten con diagramas de	Manual de procedimientos o guía de procesos, que concentre los procesos y permita conocer a los operadores del Fondo y de los Pp cada una de sus funciones y los	Capítulo 3 Preguntas 8, 10 y 13

Resultados y Recomendaciones.					
No.	Debilidad o Amenaza	Recomendación	Propuesta de Mejora	Mejora Esperada	Referencia Capítulo y Pregunta
		en la operación cada política pública asociada a los rubros de gasto y el cumplimiento de los objetivos y metas a alcanzar; así como las estrategias para implementarlas y alcance de las mismas, asignar responsables; seguimiento de los procesos y diagramas de flujo. Con ello, la entidad federativa contará con una guía para la operación de los recursos del Fondo que actúe bajo los mismos criterios.	flujo. Así contarán con una guía para actuar bajo los mismos criterios.	lineamientos aplicables para la operación del Fondo.	
9	No se identificó un adecuado sistema de control interno que permita identificar y atender los riesgos que limitan el cumplimiento de los objetivos del Fondo.	Fortalecer los controles internos. Para ello, las URG deberán apearse cabalmente a los Lineamientos de Control Interno de la Administración Pública de la Ciudad de México; con el fin de que los recursos se apliquen en tiempo y forma.	Fortalecer los controles internos con el fin de contar con un sistema de control interno que permita identificar y atender los riesgos que limitan el cumplimiento de los objetivos del Fondo.	El sistema de control interno del Fondo permite identificar y atender los riesgos que limitan el cumplimiento de los objetivos del Fondo.	Capítulo 3 Pregunta 9
10	No hay evidencia sobre posibles ASM derivados de las evaluaciones de diseño a los Pp K005 y K006 ejercicio fiscal 2018 y de la Evaluación Específica del Desempeño del Fondo de Capitalidad ejercicio fiscal 2017 realizadas, que atiendan las áreas de mejora del Fondo con base en la recomendaciones y sugerencias señaladas por el evaluador externo.	Dar cumplimiento a los ASM derivados de las evaluaciones de diseño a los Pp K005 y K006 ejercicio fiscal 2018 y Específica de Desempeño al Fondo de Capitalidad ejercicio fiscal 2017, con el fin de contribuir en la optimización del desempeño del Fondo y de los Pp y por ende de las políticas públicas.	Atender los ASM derivados de las evaluaciones realizadas al Fondo y a los Pp, con el fin de contribuir en la mejora de la gestión o resultados del Fondo.	La entidad federativa asume compromisos para introducir mejoras en la gestión o resultados del Fondo, con base en los hallazgos, debilidades, oportunidades y amenazas identificadas en las evaluaciones externas.	Capítulo 3 Pregunta 12
11	Hace falta incluir en la información que se reporta sobre el ejercicio del Fondo, la información sobre los contratos bajo los cuales se realizan los proyectos, la distribución geográfica de los proyectos y acciones y la población beneficiada directa o indirecta de los recursos del Fondo.	Cumplir con la información pormenorizada que se reporta en los informes trimestrales, es decir, se debe incluir información sobre los contratos bajo los cuales se realizan los proyectos, la distribución geográfica de los proyectos y acciones y la población beneficiada directa o indirecta de los recursos del Fondo.	Incluir la información sobre los contratos bajo los cuales se realizan los proyectos y acciones, la distribución geográfica de los proyectos y acciones y la población beneficiada directa o indirecta de los recursos del Fondo, en la información que se reporta en los informes trimestrales.	La información oficial que se genera del Fondo incluye la información de los contratos bajo los cuales se realizan los proyectos, la distribución geográfica de los proyectos y acciones y la población beneficiada directa o indirecta de los recursos del Fondo.	Capítulo 3 Pregunta 15



Resultados y Recomendaciones.					
No.	Debilidad o Amenaza	Recomendación	Propuesta de Mejora	Mejora Esperada	Referencia Capítulo y Pregunta
12	La entidad federativa no cuenta con un Pp específico para el ejercicio de los recursos del Fondo, por lo tanto, no cuenta con una MIR del Fondo. a nivel estatal.	Diseñar instrumentos (indicadores) que permitan dar cuenta de los resultados de la aplicación de los recursos del Fondo en las políticas y programas públicos implementados en la entidad federativa, los cuales deberían ser congruentes con los destinos de rubros de gasto establecidos en el numeral 4 de los Lineamientos de Operación del Fondo, lo anterior con el fin de medir los efectos concretos que se generan con dichos recursos. Esta acción de mejora puede ser realizada por la entidad federativa en colaboración con los actores involucrados en el proceso de planeación y operación del Fondo.	Diseñar Indicadores de Resultados que permitan monitorear el desempeño del Fondo de Capitalidad.	El Fondo cuenta con indicadores de resultados que le permiten medir los efectos concretos que se generan con dichos recursos.	Capítulo 4 Preguntas 16, 17 y 19
13	La entidad federativa no cuenta con un mecanismo de sistematización de la información del ejercicio de los recursos del Fondo propio de la entidad federativa, que permita el monitoreo y seguimiento del desempeño del Fondo.	Establecer un mecanismo de sistematización de la información del ejercicio de los recursos del Fondo propio de la entidad federativa como por ejemplo el SRFT, con el fin de que en este sistema informático se registre, vigile y monitoree la autorización y ejercicio (momentos de gasto) del presupuesto de egresos, así como el seguimiento trimestral del cumplimiento de metas.	Contar con un mecanismo de sistematización de la información del ejercicio de los recursos del Fondo propio de la entidad federativa.	Sistema informático en el que se registra, vigila y monitorea la autorización y ejercicio del presupuesto de egresos, así como el seguimiento trimestral del cumplimiento de metas.	Capítulo 4 Pregunta 18
14	La entidad federativa no cuenta con indicadores federales, ni tampoco indicadores estatales que permitan medir los resultados concretos de la aplicación de los recursos del Fondo.	Elaborar la MIR estatal o Fichas de Indicadores de Desempeño para el Fondo, con el fin de poder medir el cumplimiento de las metas establecidas para la consecución de los objetivos del Fondo y de los Pp estatales y su enfoque hacia el PBR.	Elaborar indicadores de resultados (federales y estatales) para el Fondo que permitan medir los resultados concretos de la aplicación de los recursos del Fondo.	La entidad federativa cuenta con indicadores de resultados para el Fondo, que permita medir el cumplimiento de las metas establecidas para la consecución de los objetivos del Fondo y de los Pp estatales.	Capítulo 4 Pregunta 19
15	La información que se reporta de manera trimestral a la SHCP a través del SRFT no cumple con los pilares de la calidad de la información establecida en el artículo 70 de la LGCG. Lo anterior debido entre otras razones a que no se cumplen los momentos contables.	Fortalecer la coordinación entre la SAF y las URG de los Pp, para la integración, revisión y validación de la información, que permita monitorear el desempeño del Fondo.	Cumplir con la integración, revisión y validación de la información que se reporta trimestralmente del Fondo.	La información que se reporta de manera trimestral sobre el ejercicio del Fondo cumple con las dimensiones de calidad de la información: Homogeneidad, congruencia, granularidad y cabalidad.	Capítulo 5. Pregunta 21
16	No se identificó	Elaborar Fichas de Indicadores de	Elaborar Fichas de	La entidad	Capítulo 4

Resultados y Recomendaciones.					
No.	Debilidad o Amenaza	Recomendación	Propuesta de Mejora	Mejora Esperada	Referencia Capítulo y Pregunta
	información documentada que permita monitorear el desempeño del Fondo de Capitalidad.	Desempeño que permita el seguimiento y la valoración de los resultados específicos del Fondo.	Indicadores de Desempeño que permita el seguimiento y la valoración de los resultados específicos del Fondo.	federativa cuenta con indicadores de resultados (federal y estatal) que permiten el seguimiento y valoración de los resultados del Fondo.	Pregunta 21
17	La información trimestral que las URG cargan en el SRFT y la que se envía a la Cuenta Pública 2020 no es congruente.	Generar un mecanismo de validación de la información entre la SAF y las URG de los Pp y fortalecer la comunicación y coordinación para que la información se suministre de manera congruente y con el detalle suficiente y se valide entre los actores implicados.	Fortalecer la comunicación y coordinación para que la información se suministre de manera congruente y con el detalle suficiente y se valide entre los actores implicados.	Mecanismo de validación de información entre la SAF y las URG de los Pp financiados.	Capítulo 4 Pregunta 21
18	No se identificó información del avance en la consecución de los objetivos del Fondo, que permita cuantificar a los beneficiarios finales de las acciones que se realizan con los recursos del Fondo.	Cuantificar a los beneficiarios finales (directos e indirectos) de las acciones que se realizan con recursos del Fondo.	Dimensionar la población beneficiada directa o indirectamente con las obras y proyectos financiados con el Fondo.	La entidad federativa cuenta con información sobre la población beneficiada de manera directa o indirecta de las acciones que se realizan con recursos del Fondo.	Capítulo 4 Pregunta 23

CONCLUSIONES

Conclusiones

Los recursos del Fondo de Capitalidad tienen el carácter de subsidios federales y deben destinarse a programas y proyectos con impacto en la Ciudad de México, los cuales contribuyen a mantener las condiciones que se requieren como sede de los Poderes de la Unión y la Capital de los Estados Unidos Mexicanos.

El Fondo de Capitalidad pertenece al Ramo General 23, el cual se caracteriza por ser un instrumento de política presupuestaria orientada a atender obligaciones y compromisos del Gobierno Federal, como por ejemplo incluir provisiones económicas para hacer frente a contingencias derivadas de fenómenos naturales; el cumplimiento del balance presupuestario y la reasignación eficiente entre ramos, entre otros.

En consecuencia, derivado de la amplitud de los objetivos que tiene el Fondo de Capitalidad sobre el uso de los recursos; así como para atender una multiplicidad de destinos establecidos en el numeral 4 de los Lineamientos de Operación del Fondo. Las prioridades de la Ciudad de México son muchas y muy variables de un año a otro, por lo tanto, los recursos se destinan conforme a esas necesidades y problemáticas que van surgiendo, por ejemplo, hacer frente a contingencias derivadas de fenómenos naturales.

Luego entonces, la diversidad y flexibilidad en el uso de los recursos, hace que el Fondo se vea como una fuente de financiamiento para hacer frente a necesidades que no están sustentadas en un diagnóstico específico para el Fondo.

Al respecto, para el Fondo de Capitalidad no existe una reglamentación y normatividad precisa sobre el monto que se le asignará anualmente, lo cual trae como consecuencia que los criterios de distribución contenidos en la regulación no sean claros y definidos, para la asignación de los recursos del Fondo a las necesidades más apremiantes de la Ciudad de México. Asimismo, en el Decreto del PEF 2019, 2020 y 2021 no se estableció la asignación presupuestal a este Fondo, lo cual limita la planeación de los recursos por parte de los responsables del Fondo y de los Programas presupuestarios de la estructura programática estatal.

Así, en 2020, la Ciudad de México destinó de manera un tanto diversificada los recursos del Fondo en los rubros de gasto: a) procuración de justicia, b) infraestructura vial primaria, c) infraestructura cultural, turística o de transporte público, d) vigilancia y e) medio ambiente.

Para la operación de estos rubros de gasto el Gobierno de la Ciudad de México se apoya de intervenciones públicas estatales que en su conjunto integran 9 Pp ejecutados por cinco Dependencias y Órganos Desconcentrados ejecutores del gasto (URG) y a su vez estas fungen como fuente de financiamiento para apoyar 16 proyectos locales que van desde la construcción de infraestructura de conectividad, construcción de líneas y redes de agua potable en todas las Alcaldías de la Ciudad de México hasta restauración ambiental.

De este modo, el presupuesto ejercido en 2020 por las URG queda como sigue: El C5 ejerció un presupuesto de 339.5 mdp, el SACMEX 288.4 mdp, la SOBSE 74.7 mdp, la SSC 50.9 mdp y por último la SEDEMA 21.9 mdp. Del total de los 16 proyectos, 6 fueron financiados con recursos 2020 los cuales fueron ejecutados por la SOBSE y la SEDEMA y 10 con recursos 2019 ejecutados por la SSC, C5 y SACMEX.

Si bien, la entidad federativa prioriza las necesidades más apremiantes cada año, en función de los deberes y de las obligaciones, éstas no están justificadas en un diagnóstico. Por lo tanto, es necesario elaborar el diagnóstico específico para el Fondo que describa la o las problemáticas que podrían atenderse en la entidad

federativa considerando los 7 rubros de gasto del numeral 4 de los Lineamientos de Operación del Fondo, de manera que se justifique si la asignación de los recursos del Fondo a otros rubros de gasto es o no la adecuada; y si se están atendiendo las necesidades más apremiantes de la Ciudad de México.

El Fondo tampoco cuenta con una planeación estratégica, en la que se determine la magnitud de la o las problemáticas que se pretenden atender con los recursos del Fondo para cada uno de los 7 rubros de gasto y su relación con los Pp financiados del Fondo; una planeación de corto, mediano y largo plazos que permita orientar la asignación anual de recursos y vislumbrar en el mediano plazo como contribuir con los objetivos de los instrumentos de planeación nacional y estatal establecidos en el PND y en el PGCDMX 2019-2024.

También, la entidad federativa deberá incluir instrumentos de monitoreo y evaluación para su seguimiento, por ejemplo, una MIR o Fichas de Indicadores de Desempeño, que permita medir el cumplimiento de objetivos y metas del Fondo.

De este modo, la Ciudad de México podrá contar con los instrumentos de diseño, planeación y seguimiento que utiliza cualquier Programa, que transparente el uso de los recursos del Fondo y su contribución a los objetivos y metas de los instrumentos de planeación estatal.

En este sentido, la instrumentación del Fondo en la entidad federativa no está orientada a la obtención de resultados, ya que no permite el seguimiento y la valoración de los resultados específicos del Fondo. Al respecto se identificó que el Fondo, no dispone de una MIR federal ni tampoco de una MIR estatal, por lo tanto, no se cuenta con información de desempeño. Ahora bien, en el caso de los indicadores de los Pp que recibieron financiamiento del Fondo, no se reportaron resultados de indicadores en el ejercicio fiscal 2020. Cabe señalar que la mayoría de los Pp son de reciente creación (2020) y a la fecha (2021) sus respectivos instrumentos de diseño aún no fueron presentados e incluso la SEDEMA notificó que dichos instrumentos se encuentran en proceso de elaboración con las diferentes áreas operativas de esa Secretaría. Por lo tanto, el seguimiento no se puede dar ni por la vía federal y estatal; ni tampoco a través de las MIR de los Pp asociados al Fondo.

La entidad federativa únicamente reporta el cumplimiento de las metas físicas y financieras de los Pp, que cumplen con objetivos de gestión y no con objetivos estratégicos.

Para la toma de decisiones el Fondo cuenta con la Evaluación de Desempeño 2017 y una Auditoría de Cumplimiento en 2018 por la ASF; así como Evaluaciones de Diseño a los Pp K005 y K006. Sin embargo, no hay evidencia de ASM y tampoco que los resultados se usen para la toma de decisiones y que esto se realice de manera participativa donde participen operadores, gerentes y personal de las instancias ejecutoras del Fondo.

Para fortalecer el enfoque hacia resultados del Fondo de Capitalidad, la entidad federativa debe generar sus propios instrumentos de diseño del Fondo, es decir sus propias Fichas de Indicadores de Desempeño que le permita el monitoreo y seguimiento de cómo se gasta y como puede mejorar la distribución de los recursos.

De manera particular, en relación con los proyectos de inversión local no se cuenta con información que permita vincular directamente los proyectos financiados con sus respectivos Pp; pero se resolvió haciendo un cruce de información para poder sistematizar dicha información. Se identificó que los programas y proyectos se entregan u otorgan de acuerdo con los rubros de gasto del numeral 4 de los Lineamientos de Operación del Fondo.

La información que se reporta en los informes trimestrales a la Cuenta Pública y a la SHCP a través del SRFT no cumple con lo siguiente: no se reporta con el detalle suficiente sobre el ejercicio, destino y resultados; no incluye la totalidad de la información solicitada de acuerdo con el SRFT; no está consolidada y validada de acuerdo con el procedimiento establecido en la normativa y, por último, no se actualiza de acuerdo con la periodicidad definida en la normativa. Al respecto, para mejorar la calidad de la información documentada para monitorear el desempeño del Fondo de Capitalidad es necesario que se revise la Guía de criterios para el reporte del ejercicio, destino y resultados de los recursos federales transferidos. También se debe fortalecer la coordinación entre la SAF de la Ciudad de México y las URG de los Pp, para la integración, revisión y validación de la información.

Por otra parte, es necesario que las URG reporten información sobre los contratos bajo los cuales se realizan los programas y proyectos, la ubicación geográfica (municipio y localidad) donde se ejecutarán los proyectos; así como el número de personas beneficiadas (directa o indirecta).

Se identificó que el Fondo y los Pp no definen y cuantifican la población potencial, objetivo y atendida o áreas de enfoque de los Pp, con el objeto de evaluar los resultados del Fondo en cuanto a su cobertura. En este sentido, se identificó que las URG tienen dificultades para precisar las poblaciones o áreas de enfoque primero, por la propia naturaleza de los Pp, los cuales en su mayoría impacta a toda la población residente y visitante de la Ciudad de México y segundo, porque los recursos del Fondo se pueden asignar a rubros de gasto muy diverso, que además puede cambiar de un año a otro, lo que dificulta la planeación de la cobertura del Fondo.

Es importante mencionar que con la finalidad de fomentar el enfoque del PbR-SED. Por normativa la Subsecretaría de Egresos de la SAF y las URG deben trabajar en conjunto los instrumentos programáticos de los Pp (elaboración de la MIR y el Diseño de los Indicadores de Desempeño). Para ello, la Subsecretaría otorga a las URG asistencia técnica para la elaboración de estos instrumentos durante el primer semestre de cada ejercicio fiscal, de tal manera que al mes de agosto del año que corresponda estos instrumentos estén validados como parte de los trabajos de planeación y programación para la integración al Anteproyecto de Presupuesto del año siguiente.

En relación con la transparencia y rendición de cuentas. Los documentos normativos del Fondo están disponibles en el DOF, con excepción del Convenio para el Otorgamiento de Subsidios (el cual se difunde por parte de la SAF de la Ciudad de México). En relación con la información para monitorear el desempeño del Fondo, no está actualizada, pero sí está disponible en la página de la SHCP y el portal de transparencia fiscal de la SAF de la Ciudad de México.

No se identificó información que permita cuantificar a los beneficiarios finales (directos o indirectos) de los proyectos que se ejecutan con los recursos del Fondo. Aunque, los recursos del Fondo de Capitalidad, permite la rastreabilidad de los recursos que se ejercieron para alcanzar los resultados, sólo a través de los Pp financiados del Fondo, es decir, los proyectos son rastreables sobre todo cuando se trata de obras o acciones que generan bienes públicos concretos.

Asimismo, las URG promueven mecanismos de participación ciudadana para el seguimiento del gasto, por ejemplo, la URG C5 se apoya de las llamadas de emergencia al teléfono 911 y la SOBSE dispone de un Sistema Único de Atención a incidencias.

ANEXOS

Anexo A formato 2. Presupuesto del Fondo en el Ejercicio Fiscal 2020 por Capítulo de Gasto

URG 06C001 Secretaría del Medio Ambiente (SEDEMA)
Pp E022 “Cuidado y Conservación de los Bosques, Áreas de Valor Ambiental y Suelo de Conservación”
Proyecto “Primera etapa de restauración de la 3ra sección del Bosque de Chapultepec”

Presupuesto del Proyecto en el Ejercicio Fiscal 2020 por Capítulo de Gasto (Pesos)						
Capítulos de gasto	Concepto		Aprobado	Modificado	Ejercido	Ejercido/Modificado
3000: Servicios Generales	3331	Servicios de consultoría administrativa, procesos, técnica y en tecnologías de la información	-	2,928,000.00	2,628,000.00	0.90
	3511	Conservación y mantenimiento menor de inmuebles	-	1,998,000.00	1,557,781.64	0.78
	3591	Servicios de jardinería y fumigación	-	26,043,000.00	17,665,778.79	0.68
	Subtotal del Capítulo 3000		-	30,969,000.00	21,851,560.43	0.71
Total General (Proyecto, Pp E022 y URG SEDEMA)			-	30,969,000.00	21,851,560.43	0.71

Fuente: Elaboración propia con información proporcionada por la SEDEMA, 2020 y SAF, 2020. Obtenido de https://servidoresx3.finanzas.cdmx.gob.mx/egresos/cp2020_21/

URG 11C001 Secretaría de Seguridad Ciudadana (SSC)
Pp E053 “Protección Ciudadana, Orden Público y Paz Social”
Proyecto: O20NR0439 “Mejoramiento y construcción de unidades de protección Ciudadana, comedores y salas de capacitación”

Presupuesto del Proyecto en el Ejercicio Fiscal 2020 por Capítulo de Gasto (Pesos)						
Capítulos de gasto	Concepto		Aprobado	Modificado	Ejercido	Ejercido/Modificado
6000: Obras públicas	6221	Edificación no habitacional	-	50,968,276.28	50,968,276.28	1
	Subtotal del Capítulo 6000		-	50,968,276.28	50,968,276.28	1
Total General (Proyecto O20NR0439, Pp E053 y URG SSC)			-	50,968,276.28	50,968,276.28	1

Fuente: Elaboración propia con información proporcionada por la SSC, 2020 y SAF, 2020. Obtenido de https://servidoresx3.finanzas.cdmx.gob.mx/documentos/banco_info_2020_4/l.4_Programas_y_Proyectos_de_Inversion.pdf SAF, (2020). Obtenido de https://servidoresx3.finanzas.cdmx.gob.mx/egresos/cp2020_21/

**URG 06CD03 Sistema de Aguas de la Ciudad de México (SACMEX)
Pp U002 “Agua Potable, Drenaje y Saneamiento”
Proyecto: A20NR0429 “Adquisición de maquinaria y equipos especiales para la Ciudad de México”**

Presupuesto del Proyecto en el Ejercicio Fiscal 2020 por Capítulo de Gasto (Pesos)						
Capítulos de gasto	Concepto		Aprobado	Modificado	Ejercido	Ejercido/Modificado
5000: Bienes muebles e inmuebles	5631	Maquinaria y equipo de construcción	-	6,297,000.00	6,297,000.00	1
	Subtotal del Capítulo 5000		-	6,297,000.00	6,297,000.00	1
Total General (Proyecto A20NE0429 y Pp U002)			-	6,297,000.00	6,297,000.00	1

Fuente: Elaboración propia con información proporcionada por SACMEX, 2020.

**Pp K003 “Infraestructura de Agua Potable, Alcantarillado y Saneamiento”
Proyecto: A20NR0428 “Adquisición de equipos para automatización y medición”**

Presupuesto del Proyecto en el Ejercicio Fiscal 2020 por Capítulo de Gasto (Pesos)						
Capítulos de gasto	Concepto		Aprobado	Modificado	Ejercido	Ejercido/Modificado
5000: Bienes muebles e inmuebles	5691	Otros equipos	-	23,224,584.87	23,224,584.87	1
	Subtotal del Capítulo 5000		-	23,224,584.87	23,224,584.87	1
Total (Proyecto A20NR0428)			-	23,224,584.87	23,224,584.87	1

Fuente: Elaboración propia con información proporcionada por SACMEX, 2020.

Proyecto: O20NR0409 “Construcción de líneas y redes de agua potable en todas las Alcaldías de la Ciudad de México”

Presupuesto del Proyecto en el Ejercicio Fiscal 2020 por Capítulo de Gasto (Pesos)						
Capítulos de gasto	Concepto		Aprobado	Modificado	Ejercido	Ejercido/Modificado
6000: Obras públicas	6131	Construcción de obras para el abastecimiento de agua, petróleo, gas, electricidad y telecomunicación	-	11,915,251.38	11,915,251.38	1
	Subtotal del Capítulo 6000		-	11,915,251.38	11,915,251.38	1
Total Proyecto O20NR0409			-	11,915,251.38	11,915,251.38	1

Fuente: Elaboración propia con información proporcionada por SACMEX, 2020.

Proyecto: O20NR0411 "Reposición de pozos de agua potable en la Ciudad de México"

Presupuesto del Proyecto en el Ejercicio Fiscal 2020 por Capítulo de Gasto (Pesos)						
Capítulos de gasto	Concepto		Aprobado	Modificado	Ejercido	Ejercido/Modificado
6000: Obras públicas	6131	Construcción de obras para el abastecimiento de agua, petróleo, gas, electricidad y telecomunicación	-	12,019,663.09	12,019,663.09	1
Subtotal del Capítulo 6000			-	12,019,663.09	12,019,663.09	1
Total Proyecto O20NR0401			-	12,019,663.09	12,019,663.09	1

Fuente: Elaboración propia con información proporcionada por SACMEX, 2020.

Proyecto: O20NR0407 "Proyecto de reforzamiento de agua potable INVI"

Presupuesto del Proyecto en el Ejercicio Fiscal 2020 por Capítulo de Gasto (Pesos)						
Capítulos de gasto	Concepto		Aprobado	Modificado	Ejercido	Ejercido/Modificado
6000: Obras públicas	6141	División de terrenos y construcción de obras de urbanización	-	29,096,426.27	29,096,426.27	1
Subtotal del Capítulo 6000			-	29,096,426.27	29,096,426.27	1
Total Proyecto O20NR0407			-	29,096,426.27	29,096,426.27	1

Fuente: Elaboración propia con información proporcionada por SACMEX, 2020.

Proyecto: O20NR0408 "Sustitución y/o rehabilitación de líneas, redes, tuberías y acueductos en la Ciudad de México"

Presupuesto del Proyecto en el Ejercicio Fiscal 2020 por Capítulo de Gasto (Pesos)						
Capítulos de gasto	Concepto		Aprobado	Modificado	Ejercido	Ejercido/Modificado
6000: Obras públicas	6141	División de terrenos y construcción de obras de urbanización	-	202,358,743.03	202,358,743.03	1
Subtotal del Capítulo 6000			-	202,358,743.03	202,358,743.03	1
Total Proyecto O20NR0408			-	202,358,743.03	202,358,743.03	1

Fuente: Elaboración propia con información proporcionada por SACMEX, 2020.

Proyecto: O20NR0410 "Rehabilitación de tanques de agua potable en la Ciudad de México"

Presupuesto del Proyecto en el Ejercicio Fiscal 2020 por Capítulo de Gasto (Pesos)						
Capítulos de gasto	Concepto		Aprobado	Modificado	Ejercido	Ejercido/Modificado
6000: Obras públicas	6141	División de terrenos y construcción de obras de urbanización	-	564,410.93	564,410.93	1
	Subtotal del Capítulo 6000		-	564,410.93	564,410.93	1
Total Proyecto O20NR0410			-	564,410.93	564,410.93	1

Fuente: Elaboración propia con información proporcionada por SACMEX, 2020.

Proyecto: O20NR0412 "Rehabilitación de una planta potabilizadora"

Presupuesto del Proyecto en el Ejercicio Fiscal 2020 por Capítulo de Gasto (Pesos)						
Capítulos de gasto	Concepto		Aprobado	Modificado	Ejercido	Ejercido/Modificado
6000: Obras públicas	6141	División de terrenos y construcción de obras de urbanización	-	2,930,479.67	2,930,479.67	1
	Subtotal del Capítulo 6000		-	2,930,479.67	2,930,479.67	1
Total Proyecto O20NR0412			-	2,930,479.67	2,930,479.67	1
Total Pp K003			-	282,109,559.24	282,109,559.24	1
Total General (URG SACMEX Pp U002 y K003)			-	288,406,559.24	288,406,559.24	1

Fuente: Elaboración propia con información proporcionada por SACMEX, 2020.

*URG 01CD03 Centro de Comando, Control, Cómputo, Comunicaciones y Contacto Ciudadano de la Ciudad de México (C5)
Pp E065 "Servicio Integral de Operación y Atención a Emergencias"*

Proyecto: A20NR0392 "Adquisición de sistemas tecnológicos de video vigilancia para el proyecto de ampliación de cobertura y actualización tecnológica"

Presupuesto del Proyecto en el Ejercicio Fiscal 2020 por Capítulo de Gasto (Pesos)						
Capítulos de gasto	Concepto		Aprobado	Modificado	Ejercido	Ejercido/Modificado
3000: Servicios generales	3191	Servicios integrales y otros servicios	-	183,219,880.46	183,219,880.46	1
	Subtotal del Capítulo 3000		-	183,219,880.46	183,219,880.46	1
5000: Bienes muebles, inmuebles e intangibles	5651	Equipo de comunicación y telecomunicación	-	76,609,591.29	76,609,591.29	1
	5911	Software	-	79,686,144.80	79,686,144.80	1
	Subtotal del Capítulo 5000		-	156,295,736.09	156,295,736.09	1
Total Proyecto A20NR0392			-	156,295,736.09	156,295,736.09	1
Total General (Pp E065 y URG C5)			-	339,515,616.55	339,515,616.55	1

Fuente: Elaboración propia con información proporcionada por C5, 2020 y SAF, 2020.

Obtenido de: https://servidoresx3.finanzas.cdmx.gob.mx/documentos/banco_info_2020_4/I.4_Programas_y_Proyectos_de_Inversion.pdf

*URG 07C001 Secretaría de Obras y Servicios (SOBSE)
Pp K005 "Mejoramiento y Mantenimiento de la Infraestructura Urbana" (Partida 6141 y 6151)
Pp K010 "Construcción, Mantenimiento y Ampliación de Edificios Públicos" (Partida 6121)
Proyecto¹: O20NR0425 Construcción de infraestructura de conectividad primera etapa "Complejo cultural bosque de Chapultepec"*

Presupuesto del Proyecto en el Ejercicio Fiscal 2020 por Capítulo de Gasto (Pesos)						
Capítulos de gasto	Concepto		Aprobado	Modificado	Ejercido	Ejercido/Modificado
6000: Obras públicas	6121	Edificación no habitacional	-	160,128,210.20	46,658,657.84	0.29
	6141	División de terrenos y construcción de obras de urbanización	-	87,263,611.01	4,111,091.54	0.05
	6141	División de terrenos y construcción de obras de urbanización	-	216,405,861.92	1,900,202.16	0.01
	6151	Construcción de vías de comunicación	-	243,734,120.41	17,073,215.35	0.07
	Subtotal del Capítulo 6000		-	707,531,803.54	69,743,166.89	0.01
Total Proyecto O20NR0425			-	707,531,803.54	69,743,166.89	0.01

^{1/} El presupuesto del Proyecto O20NR0425 "Construcción de infraestructura de conectividad primera etapa "Complejo cultural bosque de Chapultepec" se apoyó con recursos del Pp K010 (Partidas 6121) y K005 (Partidas 6141 y 6151).

Fuente: Elaboración propia con información proporcionada por SOBSE, 2020.

*Pp K005¹ "Mejoramiento y Mantenimiento de la Infraestructura Urbana"
Proyecto: O20ML0036 "Rehabilitación y mantenimiento de 60 senderos seguros equipados para la prevención de violencia en calles y camellones"*

Presupuesto del Proyecto en el Ejercicio Fiscal 2020 por Capítulo de Gasto (Pesos)						
Capítulos de gasto	Concepto		Aprobado	Modificado	Ejercido	Ejercido/Modificado
6000: Obras públicas	6141	División de terrenos y construcción de obras de urbanización	-	224,575,200.00	1,077,396.92	0.00
	Subtotal del Capítulo 6000		-	224,575,200.00	1,077,396.92	0.00
Total Proyecto O20ML0036			-	224,575,200.00	1,077,396.92	0.00

Fuente: Elaboración propia con información proporcionada por SOBSE, 2020.

Proyecto: O20ML0038 "Rehabilitación de guarniciones y banquetas en las vialidades primarias de la Ciudad de México"

Presupuesto del Proyecto en el Ejercicio Fiscal 2020 por Capítulo de Gasto (Pesos)						
Capítulos de gasto	Concepto		Aprobado	Modificado	Ejercido	Ejercido/Modificado
6000: Obras públicas	6141	División de terrenos y construcción de obras de urbanización	-	99,900,000.00	997,650.58	0.01
	Subtotal del Capítulo 6000		-	99,900,000.00	997,650.58	0.01
Total Proyecto O20ML0038			-	99,900,000.00	997,650.58	0.01
Total (K005)			-	324,475,200.00	2,075,047.50	0.01

^{1/} el Pp K005 incluye los proyectos: O20NR0425 (Partidas 6141 y 6151), O20ML0036 y O20ML0038.

Fuente: Elaboración propia con información proporcionada por SOBSE, 2020.

Pp K008 "Ampliación, Operación y Mantenimiento de Alumbrado Público"

Proyecto: O20ML0035 "Sustitución de luminarias en vialidades de la red vial primaria de la Ciudad de México"

Presupuesto del Proyecto en el Ejercicio Fiscal 2020 por Capítulo de Gasto (Pesos)						
Capítulos de gasto	Concepto		Aprobado	Modificado	Ejercido	Ejercido/Modificado
6000: Obras públicas	6141	División de terrenos y construcción de obras de urbanización	-	299,700,000.00	2,629,151.07	0.01
	Subtotal del Capítulo 6000		-	299,700,000.00	2,629,151.07	0.01
Total (Proyecto O20ML0035 y del Pp K008)			-	299,700,000.00	2,629,151.07	0.01

Fuente: Elaboración propia con información proporcionada por SOBSE, 2020.

Pp K006 "Mejoramiento y Mantenimiento de la Infraestructura Vial"

Proyecto: O20ML0037 "Rehabilitación de la carpeta de rodamiento mediante trabajos de reencarpetado, mapeo y bacheo en vialidades primarias de la CDMX"

Presupuesto del Proyecto en el Ejercicio Fiscal 2020 por Capítulo de Gasto (Pesos)						
Capítulos de gasto	Concepto		Aprobado	Modificado	Ejercido	Ejercido/Modificado
6000: Obras públicas	6151	Construcción de vías de comunicación	-	1,373,824,800.00	286,417.00	0.00
	Subtotal del Capítulo 6000		-	1,373,824,800.00	286,417.00	0.00
Total (Proyecto O20ML0037 y Pp K006)			-	1,373,824,800.00	286,417.00	0.00
Total General (URG SOBSE K005, K010, K008 y K006)			-	2,705,531,803.54	74,733,782.46	0.03

Fuente: Elaboración propia con información proporcionada por SOBSE, 2020.



Anexo A formato 3. Concurrencia de recursos

URG 01CD03 Centro de Comando, Control, Cómputo, Comunicaciones y Contacto Ciudadano (C5)
Pp E065 "Servicio Integral de Operación y Atención a Emergencias"

Concurrencia de recursos					
Orden de Gobierno	Fuente de Financiamiento (i)	Presupuesto ejercido en el ejercicio fiscal 2020 de la fuente de financiamiento por Capítulo de gasto (ii)		Total (ii)	Justificación de la Fuente de Financiamiento seleccionada (iii)
		Capítulo de gasto	Presupuesto ejercido		
Federal Estatal	15O100 No Etiquetado Recursos Federales-Participaciones a Entidades Federativas y Municipios-Participaciones en Ingresos Federales-2020-Original de la URG.	3000: Servicios Generales.	760,552,565.00	760,552,565.00	La fuente de financiamiento que asignaron originalmente a este Centro lo define la SAF de la Ciudad de México, de los cuales de acuerdo con el monto anual asignado en cada fuente se distribuye para cubrir y garantizar la operación de este Centro.
	15O100 No Etiquetado Recursos Federales-Participaciones a Entidades Federativas y Municipios-Incentivos derivados de la Coordinación Fiscal-2020-Original de la URG.	2000: Materiales y Suministros.	1,037,848.36	663,129,842.14	La fuente de financiamiento que asignaron originalmente a este Centro lo define la SAF de la Ciudad de México, de los cuales de acuerdo con el monto anual asignado en cada fuente se distribuye para cubrir y garantizar la operación de este Centro.
		3000: Servicios Generales.	662,091,993.78		
		5000: Bienes Muebles e Inmuebles.	0.00		
	25M295 Etiquetado Recursos Federales-Provisiones Salariales y Económicas-Fondo de Capitalidad-2019-Líquida de remanentes de principal.	3000: Servicios Generales.	183,219,880.46	339,515,616.55	Recursos asignados mediante Convenio, mismos que corresponde al ejercicio 2019, toda vez que el calendario de ejecución así lo establecía, situación por lo cual los \$339,515,616.55, se ejercieron durante el ejercicio 2020.
		5000: Bienes Muebles e Inmuebles.	156,295,736.09		
25P502 Etiquetado Recursos Federales-Aportaciones Federales para Entidades Federativas y Municipios-Fondo de Aportaciones para la Seguridad Pública de los Estados y del Distrito Federal (FASP)-2020-Original transferido para fines específicos.	5000: Bienes Muebles e Inmuebles.	5,036,448.65	5,036,448.65	Recursos asignados mediante Convenio, con la Federación a través del Secretariado Nacional.	
Subtotal Federal (a)			1,768,234,472.34	1,768,234,472.34	

	111102 No Etiquetado Recursos Fiscales-Fiscales-Fiscales-2020-Original transferido para fines específicos.	3000: Servicios Generales.	5,544,308.00	5,544,308.00	Recursos asignados mediante ampliación líquida, por parte de la SAF de la Ciudad de México, para cubrir el gasto de energía eléctrica.
	11P502 No Etiquetado Recursos Fiscales-Aportaciones Federales para Entidades Federativas y Municipios-Fondo de Aportaciones para la Seguridad Pública de los Estados y del Distrito Federal (FASP)-2020-Original transferido para fines específicos.	5000: Bienes Muebles e Inmuebles.	1,200,000.00	1,200,000.00	Recursos asignados como contraparte de los recursos del FASP 2020, de acuerdo con lo que establece el Convenio y los lineamientos del FASP.
	Subtotal Estatal (b)		6,744,308.00	6,744,308.00	-
	Subtotal Otros recursos (c)		0.00	0.00	-
Total (a + b + c)			1,774,978,780.34	1,774,978,780.34	-

Fuente: Elaboración propia con información proporcionada por C5, 2020.

URG 06C001 Secretaría del Medio Ambiente (SEDEMA)
Pp E022 "Cuidado y Conservación de los Bosques, Áreas de Valor Ambiental y Suelo de Conservación"

Concurrencia de recursos					
Orden de Gobierno	Fuente de Financiamiento (i)	Presupuesto ejercido en el ejercicio fiscal 2020 de la fuente de financiamiento por Capítulo de gasto (ii)		Total (ii)	Justificación de la Fuente de Financiamiento seleccionada (iii)
		Capítulo de gasto	Presupuesto ejercido		
Federal Estatal y	111100 No Etiquetado Recursos Fiscales-Fiscales-Fiscales-2020-Original de la URG.	2000: Materiales y Suministros.	150,510.00	11,322,888.27	De conformidad al Decreto del Presupuesto de Egresos de la Ciudad de México.
		3000: Servicios Generales.	11,172,378.27		
	111200 No Etiquetado Recursos Fiscales-Fiscales-Ingresos de Aplicación Automática-2020-Original de la URG.	2000: Materiales y Suministros.	7,670,140.42	18,044,996.28	De conformidad a la metodología, supuestos, variables económicas y factores de otra índole consideradas en la proyección de Ingresos para el ejercicio 2020 de los Centros Generadores de Recursos de Aplicación Automática.
		3000: Servicios Generales.	10,374,855.86		
Subtotal Estatal (a)			29,367,884.55	29,367,884.55	
	150100 No Etiquetado Recursos Federales-Participaciones a	2000: Materiales y Suministros.	1,653,836.00	13,380,784.14	



Entidades Federativas y Municipios-Participaciones en Ingresos Federales-2020-Original de la URG.	3000: Servicios Generales.	11,726,948.14		De conformidad al Decreto del Presupuesto de Egresos de la Ciudad de México.
15O102 No Etiquetado Recursos Federales-Participaciones a Entidades Federativas y Municipios-Participaciones en Ingresos Federales-2020-Original transferido para fines específicos.	3000: Servicios Generales.	33,681,400.25	33,681,400.25	Recursos adicionales de Participaciones a Entidades Federativas.
15O100 No Etiquetado Recursos Federales-Participaciones a Entidades Federativas y Municipios-Incentivos derivados de la Coordinación Fiscal-2020-Original de la URG.	2000: Materiales y Suministros.	248,837.83	5,218,730.61	De conformidad al Decreto del Presupuesto de Egresos de la Ciudad de México.
	3000: Servicios Generales.	4,969,892.78		
25M203 Etiquetado Recursos Federales-Provisiones Salariales y Económicas-Fondo de Capitalidad-2020-Líquida de recursos adicionales de principal.	3000: Servicios Generales.	21,851,560.43	21,851,560.43	De conformidad al Convenio para el otorgamiento de subsidios que celebran el Gobierno Federal por conducto de la SHCP y el Gobierno de la Ciudad de México por conducto de la SAF de la Ciudad de México.
25R503 Etiquetado Recursos Federales-Cultura-"Complejo Cultural Bosque de Chapultepec"-2020-Líquida de recursos adicionales de principal.	3000: Servicios Generales.	0.00	0.00	De conformidad con el convenio de coordinación en materia de recursos celebran el Ejecutivo Federal por conducto de la Secretaría del Cultura y Gobierno de la Ciudad de México asistida por la SAF de la Ciudad de México.
Subtotal Federal (b)		74,132,475.43	74,132,475.43	-
Subtotal Otros recursos (c)		0.00	0.00	-
Total (a + b + c)		103,500,359.98	103,500,359.98	-

Fuente: Elaboración propia con información proporcionada por SEDEMA, 2020.

URG 06CD03 Sistema de Aguas de la Ciudad de México (SACMEX)
Pp K003 "Infraestructura de Agua Potable, Alcantarillado y Saneamiento"

Concurrencia de recursos					
Orden de Gobierno	Fuente de Financiamiento (i)	Presupuesto ejercido en el ejercicio fiscal 2020 de la fuente de financiamiento por Capítulo de gasto (ii)		Total (ii)	Justificación de la Fuente de Financiamiento seleccionada (iii) ¹
		Capítulo de gasto	Presupuesto ejercido		
Federal Estatal y	150100 No Etiquetado Recursos Federales-Participaciones a Entidades Federativas y Municipios-Participaciones en Ingresos Federales-2020-Original de la URG.	2000: Materiales y Suministros.	235,564,014.86	2,788,046,078.74	-
		3000: Servicios Generales.	1,090,011,867.17		
		5000: Bienes Muebles e Inmuebles.	142,947,025.88		
		6000: Obras Públicas.	1,319,523,170.83		
	150102 No Etiquetado Recursos Federales-Participaciones a Entidades Federativas y Municipios-Incentivos derivados de la Coordinación Fiscal-2020-Original transferido para fines específicos.	6000: Obras Públicas.	1,600,000.00	1,600,000.00	-
	251200 Etiquetado Recursos Federales-Medio Ambiente y Recursos Naturales-Programa de Devolución de Derechos (PRODDER)-2020-Original de la URG.	6000: Obras Públicas.	0.00	0.00	--
25M295 Etiquetado Recursos Federales-Provisiones Salariales y Económicas-Fondo de Capitalidad-2019-Líquida de remanentes de principal.	5000: Bienes Muebles e Inmuebles.	23,224,584.87	282,109,559.24	-	
	6000: Obras Públicas.	258,884,974.37			
25P200 Etiquetado Recursos Federales-Aportaciones Federales para Entidades Federativas y Municipios-Fondo de Aportaciones para el Fortalecimiento de las Entidades Federativas (FAFEF)-2020-Original de la URG.	6000: Obras Públicas.	450,672,617.96	450,672,617.96	-	

	#N/D ²	4000: Transferencias, Asignaciones y Subsidios y Otras Ayudas.	2,139,700,420.00	2,139,700,420.00	-
	Subtotal Federal (a)		5,662,128,675.94	5,662,128,675.94	-
	Subtotal Estatal (b)		0.00	0.00	-
	Subtotal Otros recursos (c)		0.00	0.00	-
Total (a + b + c)			5,662,128,675.94	5,662,128,675.94	-

^{1/} La URG no proporcionó la información correspondiente a esta columna.

^{2/} Las fuentes de información no son congruentes. En el "Análisis Presupuestal del Ejercicio Fiscal 2020" se señala información No Disponible (N/D) y el presupuesto ejercido 2,139,700,420.00 se desglosa por Capítulo de Gasto y en la información proporcionada por la SACMEX este presupuesto ejercido (2,139,700,420) corresponde a dos fuentes de financiamiento 111501 No etiquetado Recursos Fiscales- Fideicomiso Irrevocable "Programa de Saneamiento del Valle de México" 2020-Original Transferidos para Fines Específicos (1,184,722,056.00) y 111503 No Etiquetado Recursos Fiscales- Fiscales-Fideicomiso Irrevocable 1928 "Programa de Saneamiento del Valle de México"-2020-Líquida de Recursos Adicionales de Principal (954,978,364.00); pero, el presupuesto no se desglosa por Capítulo de Gasto.

Fuente: Elaboración propia con información proporcionada por la URG.

URG 06CD03 Sistema de Aguas de la Ciudad de México (SACMEX)
Pp U002 "Agua Potable, Drenaje y Saneamiento"

Concurrencia de recursos					
Orden de Gobierno	Fuente de Financiamiento (i)	Presupuesto ejercido en el ejercicio fiscal 2020 de la fuente de financiamiento por Capítulo de gasto (ii)		Total (ii)	Justificación de la Fuente de Financiamiento seleccionada (iii) ¹
		Capítulo de gasto	Presupuesto ejercido		
Federal Estatal	111100 No Etiquetado Recursos Fiscales-Fiscales-2020-Original de la URG.	6000: Obras Públicas.	319,700,829.25	319,700,829.25	-
	111103 No Etiquetado Recursos Fiscales-Fiscales-2020-Líquida de recursos adicionales de principal.	3000: Servicios Generales.	181,551.94	181,551.94	-
	11IP00 No Etiquetado Recursos Fiscales-Medio Ambiente y Recursos Naturales-Programa "Capacitación Ambiental y Desarrollo Sustentable" Cultura del Agua (CONAGUA)-2020-Original de la URG.	3000: Servicios Generales.	1,649,616.71	1,649,616.71	-
	Subtotal Estatal (a)		321,531,997.90	321,531,997.90	
	150100 No Etiquetado Recursos Federales-Participaciones a Entidades Federativas y Municipios-	2000: Materiales y Suministros. 3000: Servicios Generales.	183,105,072.52 2,368,668,693.40	3,570,168,910.48	-



Participaciones en Ingresos Federales-2020-Original de la URG.	5000: Bienes Muebles e Inmuebles.	208,975,425.61		
	6000: Obras Públicas.	809,419,718.95		
150D03 No Etiquetado Recursos Federales-Participaciones a Entidades Federativas y Municipios-Fondo de Estabilización de los Ingresos de las Entidades Federativas (FEIEF)-2020-Líquida de recursos adicionales de principal.	3000: Servicios Generales.	2,727,450,069.00	2,727,450,069.00	-
150I02 No Etiquetado Recursos Federales-Participaciones a Entidades Federativas y Municipios-Incentivos derivados de la Coordinación Fiscal-2020-Original transferido para fines específicos.	6000: Obras Públicas.	2,885,000.61	2,885,000.61	-
25IP03 Etiquetado Recursos Federales-Medio Ambiente y Recursos Naturales-Programa "Capacitación Ambiental y Desarrollo Sustentable" Cultura del Agua (CONAGUA)-2020-Líquida de recursos adicionales de principal.	3000: Servicios Generales.	9,200,117.27	9,200,117.27	-
25M295 Etiquetado Recursos Federales-Provisiones Salariales y Económicas-Fondo de Capitalidad-2019-Líquida de remanentes de principal.	5000: Bienes Muebles e Inmuebles.	6,297,000.00	6,297,000.00	-
25P200 Etiquetado Recursos Federales-Aportaciones Federales para Entidades Federativas y Municipios-Fondo de Aportaciones para el Fortalecimiento de las Entidades Federativas (FAFEF)-2020-Original de la URG.	6000: Obras Públicas.	227,550,233.67	227,550,233.67	-
Subtotal Federal (b)		6,543,551,331.03	6,543,551,331.03	-
Subtotal Otros recursos (c)		0.00	0.00	-
Total (a + b + c)		6,865,083,328.93	6,865,083,328.93	-

^{1/} La URG no proporcionó la información correspondiente a esta columna.

Fuente: Elaboración propia con información proporcionada por SACMEX, 2020.



URG 11C001 Secretaría de Seguridad Ciudadana (SSC)
Pp E053 "Protección Ciudadana, Orden Público y Paz Social"

Concurrencia de recursos					
Orden de Gobierno	Fuente de Financiamiento (i)	Presupuesto ejercido en el ejercicio fiscal 2020 de la fuente de financiamiento por Capítulo de gasto (ii)		Total (ii)	Justificación de la Fuente de Financiamiento seleccionada (iii)
		Capítulo de gasto	Presupuesto ejercido		
Federal y Estatal	111100 No Etiquetado Recursos Fiscales-Fiscales-Fiscales-2020-Original de la URG.	1000: Servicios Personales.	40,470,775.58	420,803,693.27	Los recursos son asignados mediante el techo presupuestal por la SAF de la Ciudad de México, la SSC sólo distribuye los recursos asignados conforme sus necesidades, pero, no determina las fuentes de financiamiento.
		2000: Materiales y Suministros.	22,185,768.23		
		3000: Servicios Generales.	179,634,184.58		
		5000: Bienes Muebles, Inmuebles e Intangibles.	77,713,319.84		
		6000: Inversión Pública.	100,799,645.04		
	111102 No Etiquetado Recursos Fiscales-Fiscales-Fiscales-2020-Original transferido para fines específicos.	2000: Materiales y Suministros.	84,790.94	84,790.94	
		3000: Servicios Generales.	0.00		
	111103 No Etiquetado Recursos Fiscales-Fiscales-Fiscales-2020-Líquida de recursos adicionales de principal.	5000: Bienes Muebles, Inmuebles e Intangibles.	0.00	0.00	
	111195 No Etiquetado Recursos Fiscales-Fiscales-Fiscales-2019-Líquida de remanentes de principal.	6000: Inversión Pública.	6,154,575.70	6,154,575.70	
	111203 No Etiquetado Recursos Fiscales-Fiscales-Ingresos de Aplicación Automática-2020-Líquida de recursos adicionales de principal.	2000: Materiales y Suministros.	1,962,508.25	8,616,763.57	
		3000: Servicios Generales.	213,322.84		
		5000: Bienes Muebles, Inmuebles e Intangibles.	6,440,932.48		
	11P500 No Etiquetado Recursos Fiscales-Aportaciones Federales para Entidades Federativas y Municipios-Fondo de Aportaciones para la Seguridad Pública de los Estados y del Distrito Federal (FASP)-2020-Original de la URG.	1000: Servicios Personales.	1,966,652.36	40,833,278.88	
2000: Materiales y Suministros.		38,866,626.52			



11WE03 No Etiquetado Recursos Fiscales-Fondos y Fidecomisos Públicos-Atención Emergencias Epidemiológicas en la Ciudad de México (FONADEN.CDMX)-2020-Líquida de recursos adicionales de principal.	1000: Servicios Personales.	23,875,599.52	73,343,307.61	
	2000: Materiales y Suministros.	30,430,150.48		
	3000: Servicios Generales.	8,539,514.70		
	5000: Bienes Muebles, Inmuebles e Intangibles.	10,498,042.91		
Subtotal Estatal (a)		549,836,409.97	549,836,409.97	
150100 No Etiquetado Recursos Federales-Participaciones a Entidades Federativas y Municipios-Participaciones en Ingresos Federales-2020-Original de la URG.	1000: Servicios Personales.	4,060,752,187.53	5,014,724,561.57	
	2000: Materiales y Suministros.	402,517,497.73		
	3000: Servicios Generales.	180,054,388.92		
	5000: Bienes Muebles, Inmuebles e Intangibles.	361,853,979.00		
	6000: Inversión Pública.	9,546,508.39		
150102 No Etiquetado Recursos Federales-Participaciones a Entidades Federativas y Municipios-Participaciones en Ingresos Federales-2020-Original transferido para fines específicos.	3000: Servicios Generales.	57,597,714.79	57,597,714.79	
150I00 No Etiquetado Recursos Federales-Participaciones a Entidades Federativas y Municipios-Incentivos derivados de la Coordinación Fiscal-2020-Original de la URG.	1000: Servicios Personales.	135,959.63	44,842,688.58	
	2000: Materiales y Suministros.	15,485,230.67		
	3000: Servicios Generales.	14,221,498.28		
	6000: Inversión Pública.	15,000,000.00		
25A103 Etiquetado Recursos Federales-Gobernación-Fortalecimiento de Seguridad (FORTASEG)-2020-Líquida de recursos adicionales de principal..	3000: Servicios Generales.	7,443,943.02	7,443,943.02	Los recursos son asignados mediante el techo presupuestal por la SAF de la Ciudad de México, la SSC sólo distribuye los recursos asignados conforme sus necesidades, pero, no determina las fuentes de financiamiento.
25A104 Etiquetado Recursos Federales-Seguridad y Protección Ciudadana-Fortalecimiento de Seguridad (FORTASEG)-2020-Líquida de interés de recursos adicionales de principal.	3000: Servicios Generales.	843,275.73	843,275.73	



	25M295 Etiquetado Recursos Federales-Provisiones Salariales y Económicas-Fondo de Capitalidad-2019-Líquida de remanentes de principal.	6000: Inversión Pública.	50,968,276.28	50,968,276.28	
	25P500 Etiquetado Recursos Federales-Aportaciones Federales para Entidades Federativas y Municipios-Fondo de Aportaciones para la Seguridad Pública de los Estados y del Distrito Federal (FASP)-2020-Original de la URG.	3000: Servicios Generales.	3,062,641.90	3,062,641.90	
	25P504 Etiquetado Recursos Federales-Aportaciones Federales para Entidades Federativas y Municipios-Fondo de Aportaciones para la Seguridad Pública de los Estados y del Distrito Federal (FASP)-2020-Líquida de interés de recursos adicionales de principal.	3000: Servicios Generales.	3,533,534.81	3,533,534.81	
	Subtotal Federal (b)		5,183,016,636.68	5,183,016,636.68	
Otros recursos	171803 No Etiquetado Otros Recursos de Libre Disposición-Donativos-Donativo COVID-19-2020-Líquida de recursos adicionales de principal.	5000: Bienes Muebles, Inmuebles e Intangibles.	0.00	0.00	Los recursos son asignados mediante el techo presupuestal por la SAF de la Ciudad de México, la SSC sólo distribuye los recursos asignados conforme sus necesidades, pero, no determina las fuentes de financiamiento.
	#N/D	3000: Servicios Generales.	50,352,149.22	50,352,149.22	
	Subtotal Otros recursos (c)		50,352,149.22	50,352,149.22	
Total (a + b + c)			5,783,205,195.87	5,783,205,195.87	-

Fuente: Elaboración propia con información proporcionada por SSC, 2020.

**URG 07C001 Secretaría de Obras y Servicios (SOBSE)
Pp K005 "Mejoramiento y Mantenimiento de la Infraestructura Urbana"**

Concurrencia de recursos					
Orden de Gobierno	Fuente de Financiamiento (i)	Presupuesto ejercido en el ejercicio fiscal 2020 de la fuente de financiamiento por Capítulo de gasto (ii)		Total (ii)	Justificación de la Fuente de Financiamiento seleccionada (iii) ¹
		Capítulo de gasto	Presupuesto ejercido		
Federal Estatal	15O100 No Etiquetado Recursos Federales-Participaciones a Entidades Federativas y Municipios-Participaciones en Ingresos Federales-2020-Original de la URG.	2000: Materiales y Suministros.	3,834,331.82	967,774,474.35	-
		6000: Obras Públicas.	963,940,142.53		
	15O102 No Etiquetado Recursos Federales-Participaciones a Entidades Federativas y Municipios-Participaciones en Ingresos Federales-2020-Original transferido para fines específicos.	2000: Materiales y Suministros.	1,055,403.86	90,057,907.50	-
		3000: Servicios Generales.	53,773,655.03		
		5000: Bienes Muebles e Inmuebles.	35,228,848.61		
	15OD03 No Etiquetado Recursos Federales-Participaciones a Entidades Federativas y Municipios-Fondo de Estabilización de los Ingresos de las Entidades Federativas (FEIEF)-2020-Líquida de recursos adicionales de principal.	6000: Obras Públicas.	10,266,344.51	10,266,344.51	-
	15OI00 No Etiquetado Recursos Federales-Participaciones a Entidades Federativas y Municipios-Incentivos derivados de la Coordinación Fiscal-2020-Original de la URG.	2000: Materiales y Suministros.	73,738.41	35,031,632.41	--
		5000: Bienes Muebles e Inmuebles.	809,846.46		
		6000: Obras Públicas.	34,148,047.54		
	25M203 Etiquetado Recursos Federales-Provisiones Salariales y Económicas-Fondo de Capitalidad-2020-Líquida de recursos adicionales de principal.	6000: Obras Públicas.	25,159,556.55	25,159,556.55	-

25P200 Etiquetado Recursos Federales-Aportaciones Federales para Entidades Federativas y Municipios-Fondo de Aportaciones para el Fortalecimiento de las Entidades Federativas (FAFEF)-2020-Original de la URG.	6000: Obras Públicas.	72,924,028.26	72,924,028.26	-
25R503 Etiquetado Recursos Federales-Cultura-"Complejo Cultural Bosque de Chapultepec"-2020-Líquida de recursos adicionales de principal.	6000: Obras Públicas.	25,094,814.03	25,094,814.03	-
Subtotal Federal (a)		1,226,308,757.61	1,226,308,757.61	
111100 No Etiquetado Recursos Fiscales-Fiscales-Fiscales-2020-Original de la URG.	2000: Materiales y Suministros.	55,516,732.40	955,002,882.34	-
	3000: Servicios Generales.	126,434,315.56		
	5000: Bienes Muebles e Inmuebles.	10,949,516.08		
	6000: Obras Públicas.	762,102,318.30		
111200 No Etiquetado Recursos Fiscales-Fiscales-Ingresos de Aplicación Automática-2020-Original de la URG.	2000: Materiales y Suministros.	693,386.98	1,346,965.78	-
	5000: Bienes Muebles e Inmuebles.	653,578.80		
Subtotal Estatal (b)		956,349,848.12	956,349,848.12	-
Subtotal Otros recursos (c)		0.00	0.00	-
Total (a + b + c)		2,182,658,605.73	2,182,658,605.73	-

^{1/} La URG no proporcionó la información correspondiente a esta columna.
Fuente: Elaboración propia con información proporcionada por SOBSE, 2020.

**URG 07C001 Secretaría de Obras y Servicios (SOBSE)
Pp K006 "Mejoramiento y Mantenimiento de la Infraestructura Vial"**

Concurrencia de recursos						
Orden de Gobierno	Fuente de Financiamiento (i)	Presupuesto ejercido en el ejercicio fiscal 2020 de la fuente de financiamiento por Capítulo de gasto (ii)		Total (ii)	Justificación de la Fuente de Financiamiento seleccionada (iii)1	
		Capítulo de gasto	Presupuesto ejercido			
Federal Estatal	150100 No Etiquetado Recursos Federales-Participaciones a Entidades Federativas y Municipios-Participaciones en Ingresos Federales-2020-Original de la URG.	2000: Materiales y Suministros.	0.00	980,678,715.90	-	
		5000: Bienes Muebles e Inmuebles.	30,322,008.38			
		6000: Obras Públicas.	950,356,707.52			
	150100 No Etiquetado Recursos Federales-Participaciones a Entidades Federativas y Municipios-Incentivos derivados de la Coordinación Fiscal-2020-Original de la URG.	2000: Materiales y Suministros.	1,093,224.51	717,085,284.72	-	
		6000: Obras Públicas.	715,992,060.21			
	25M203 Etiquetado Recursos Federales-Provisiones Salariales y Económicas-Fondo de Capitalidad-2020-Líquida de recursos adicionales de principal.	6000: Obras Públicas.	286,417.00	286,417.00	286,417.00	-
	25P200 Etiquetado Recursos Federales-Aportaciones Federales para Entidades Federativas y Municipios-Fondo de Aportaciones para el Fortalecimiento de las Entidades Federativas (FAFEF)-2020-Original de la URG.	6000: Obras Públicas.	116,000,000.00	116,000,000.00	116,000,000.00	-
	Subtotal Federal (a)			1,814,050,417.62	1,814,050,417.62	
	111100 No Etiquetado Recursos Fiscales-Fiscales-Fiscales-2020-Original de la URG.	2000: Materiales y Suministros.	100,923,727.69	131,999,110.22	-	
		3000: Servicios Generales.	29,203,988.53			
5000: Bienes Muebles e Inmuebles.		0.00				
6000: Obras Públicas.		1,871,394.00				
121100 No Etiquetado Financiamientos internos-Financiamiento-Financiamiento-2020-Original de la URG.	6000: Obras Públicas.	420,030,989.63	420,030,989.63	420,030,989.63	-	

	Subtotal Estatal (b)	552,030,099.85	552,030,099.85	-
	Subtotal Otros recursos (c)	0.00	0.00	-
Total (a + b + c)		2,366,080,517.47	2,366,080,517.47	-

^{1/} La URG no proporcionó la información correspondiente a esta columna.
Fuente: Elaboración propia con información proporcionada por SOBSE, 2020.

**URG 07C001 Secretaría de Obras y Servicios (SOBSE)
Pp K008 "Ampliación, Operación y Mantenimiento de Alumbrado Público"**

Concurrencia de recursos						
Orden de Gobierno	Fuente de Financiamiento (i)	Presupuesto ejercido en el ejercicio fiscal 2020 de la fuente de financiamiento por Capítulo de gasto (ii)		Total (ii)	Justificación de la Fuente de Financiamiento seleccionada (iii) ¹	
		Capítulo de gasto	Presupuesto ejercido			
Federal Estatal	y	25M203 Etiquetado Recursos Federales-Provisiones Salariales y Económicas-Fondo de Capitalidad-2020-Líquida de recursos adicionales de principal.	6000: Obras Públicas.	2,629,151.07	2,629,151.07	-
		Subtotal Federal (a)		2,629,151.07	2,629,151.07	
	y	111100 No Etiquetado Recursos Fiscales-Fiscales-Fiscales-2020-Original de la URG.	2000: Materiales y Suministros.	17,478,199.12	949,803,357.68	-
			3000: Servicios Generales.	265,382,302.50		
			5000: Bienes Muebles e Inmuebles.	0.00		
			6000: Obras Públicas.	666,942,856.06		
	y	111200 No Etiquetado Recursos Fiscales-Fiscales-Ingresos de Aplicación Automática-2020-Original de la URG.	2000: Materiales y Suministros.	296,696.10	1,061,844.11	-
			3000: Servicios Generales.	765,148.01		
	Subtotal Estatal (b)		950,865,201.79	950,865,201.79		
	Subtotal Otros recursos (c)		0.00	0.00		
Total (a + b + c)		953,494,352.86	953,494,352.86			

^{1/} La URG no proporcionó la información correspondiente a esta columna.
Fuente: Elaboración propia con información proporcionada por la URG.

**URG 07C001 Secretaría de Obras y Servicios (SOBSE)
Pp K010 "Construcción Mantenimiento y Ampliación de Edificios Públicos"**

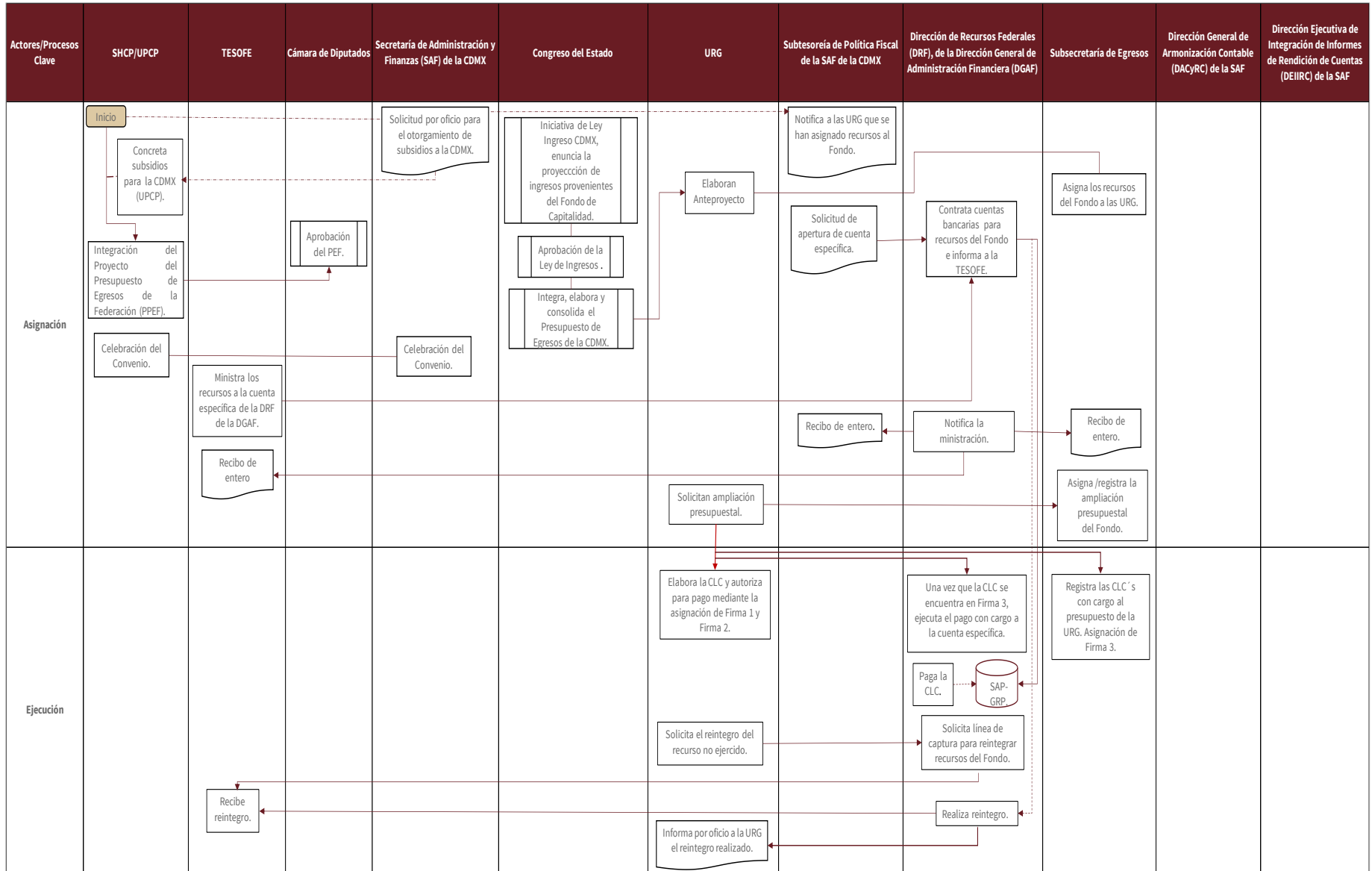
Concurrencia de recursos					
Orden de Gobierno	Fuente de Financiamiento (i)	Presupuesto ejercido en el ejercicio fiscal 2020 de la fuente de financiamiento por Capítulo de gasto (ii)		Total (ii)	Justificación de la Fuente de Financiamiento seleccionada (iii)1
		Capítulo de gasto	Presupuesto ejercido		
Federal y Estatal	15O100 No Etiquetado Recursos Federales-Participaciones a Entidades Federativas y Municipios-Participaciones en Ingresos Federales-2020-Original de la URG.	6000: Obras Públicas.	154,894,330.20	154,894,330.20	-
	15O100 No Etiquetado Recursos Federales-Participaciones a Entidades Federativas y Municipios-Incentivos derivados de la Coordinación Fiscal-2020-Original de la URG.	6000: Obras Públicas.	264,988,613.59	264,988,613.59	-
	25M203 Etiquetado Recursos Federales-Provisiones Salariales y Económicas-Fondo de Capitalidad-2020-Líquida de recursos adicionales de principal.	6000: Obras Públicas.	46,658,657.84	46,658,657.84	
	25P200 Etiquetado Recursos Federales-Aportaciones Federales para Entidades Federativas y Municipios-Fondo de Aportaciones para el Fortalecimiento de las Entidades Federativas (FAFEF)-2020-Original de la URG.	6000: Obras Públicas.	12,935,827.68	12,935,827.68	-
	25P602 Etiquetado Recursos Federales-Aportaciones Federales para Entidades Federativas y Municipios-Fondo de Aportaciones para la Infraestructura Social (FAIS)-2020-Original transferido para fines específicos.	6000: Obras Públicas.	68,867,913.18	68,867,913.18	-
	25R503 Etiquetado Recursos Federales-Cultura-"Complejo Cultural Bosque de Chapultepec"-2020-Líquida de recursos adicionales de principal.	6000: Obras Públicas.	14,225,397.97	14,225,397.97	-
	Subtotal Federal (a)			562,570,740.46	562,570,740.46

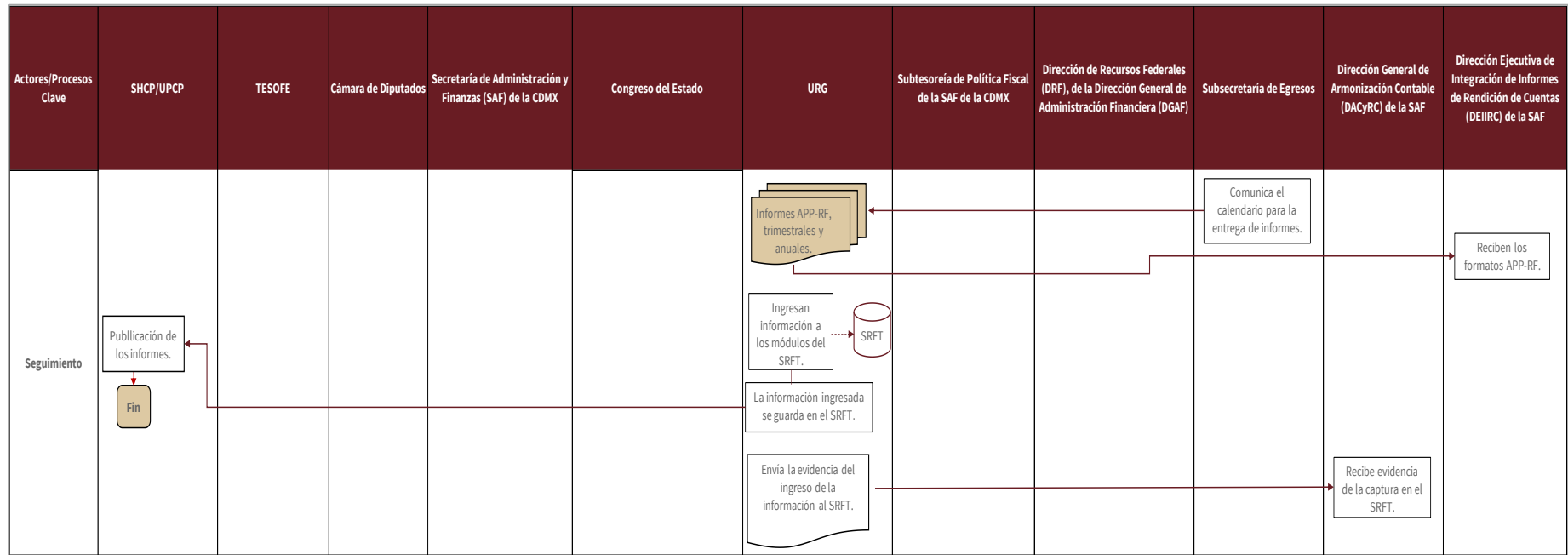


111100 No Etiquetado Recursos Fiscales-Fiscales-2020-Original de la URG.	2000: Materiales y Suministros.	5,594,179.20	141,047,846.50	-
	3000: Servicios Generales.	35,057,302.59		
	5000: Bienes Muebles e Inmuebles.	2,249,994.20		
	6000: Obras Públicas.	98,146,370.51		
	Subtotal Estatal (b)	141,047,846.50	141,047,846.50	-
Subtotal Otros recursos (c)	0.00	0.00	-	
Total (a + b + c)		703,618,586.96	703,618,586.96	-

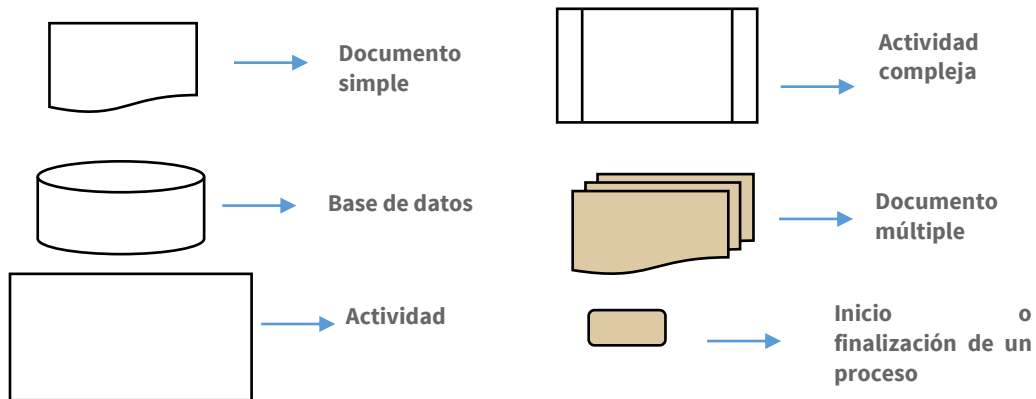
^{1/} La URG no proporcionó la información correspondiente a esta columna.
Fuente: Elaboración propia con información proporcionada por SOBSE, 2020.

Anexo A formato 4. Procesos en la gestión del Fondo





Fuente: Elaboración propia con información de la Dirección de Recursos Federales, las URG y la normativa aplicable.





APP-RF	Avance Programático-Presupuestal de Actividades Institucionales Financiadas con Recursos de Origen Federal
CLC	Cuenta por Liquidar Certificada
DACyRC	Dirección General de Armonización Contable
DEIIRC	Dirección Ejecutiva de Integración de Informes de Rendición de Cuentas
DGAF	Dirección General de Administración Financiera
DRF	Dirección de Recursos Federales
LI	Ley de Ingresos del Estado
PPEF	Proyecto del Presupuesto de Egresos de la Federación
PEF	Presupuesto de Egresos de la Federación
PEE	Presupuesto de Egresos del Estado
SAF	Secretaría de Administración y Finanzas de la CDMX
SAP-GRP	Sistema Informático de Planeación de Recursos Gubernamentales
SHCP	Secretaría de Hacienda y Crédito Público
SRFT	Sistema de Recursos Federales Transferidos
TESOFE	Tesorería de la Federación
UPCP	Unidad de Política y Control de Presupuesto
URG	Unidad Responsable del Gasto

Tabla General del Proceso

Tabla General del Proceso				
Número de proceso	Nombre del Proceso	Actividades	Áreas Responsables	Valoración general
Etapa de asignación				
1	Analizar la factibilidad para el otorgamiento de subsidios a la CDMX.	Solicitud por oficio y Cartera de programas y proyectos a la Unidad de Política y Control de Presupuesto (UPCP) de la SHCP sobre la factibilidad para el otorgamiento de subsidios a la CDMX.	Secretaría de Administración y Finanzas (SAF) de la CDMX.	Estos procesos se establecen en la normativa del Fondo (Convenio), pero no se proporcionó información relacionada.
2	Concretar un apoyo presupuestario por concepto de subsidios a la CDMX.	Mecanismo para otorgar subsidios a la CDMX, con cargo al Pp U087 Fondo de Capitalidad del Ramo General 23 Provisiones Salariales y Económicas.	UPCP.	
3	Asignación de recursos federales al Fondo de Capitalidad.	Discusión y aprobación del monto de recursos asignado al Fondo en el Presupuesto de Egresos de la Federación (PEF).	Cámara de Diputados.	A partir de 2019 a la fecha (2021) el monto de recursos del Fondo de Capitalidad no ha sido asignado desde el PEF.
4	Ley de Ingresos de la CDMX.	La presente Ley deberá publicarse en la Gaceta Oficial de la Ciudad de México.	Jefatura de Gobierno de la CDMX.	De acuerdo con la Ley de Ingresos de la CDMX ejercicios fiscales 2014-2021, la entidad federativa únicamente recibió ingresos con cargo al Fondo de Capitalidad en 2017 y 2018. Para el resto de los ejercicios fiscales no se menciona al Fondo en la Ley de Ingresos de la CDMX.
5	Notificar a las URG sobre la asignación de recursos al Fondo.	Notifica a las URG que se han asignado recursos al Fondo cuando no han sido establecidos desde el PEF.	Dirección de Coordinación Fiscal y Financiera, de la Subtesorería de Política Fiscal.	En estos casos, las URG consideran que el Fondo les representa una fuente de financiamiento a la que se tiene acceso de manera improvisada, es decir, sin planear su incorporación.
6	Envía Anteproyecto de Presupuesto de cada ejercicio fiscal.	Se integra, elabora y consolida el Presupuesto de Egresos de la Ciudad de México.	Unidad Responsable del Gasto (URG) en coordinación con la Subsecretaría de Egresos de la SAF de la CDMX.	-
7	Formalizar la transferencia de subsidios a la CDMX con cargo al Fondo.	Celebración del Convenio para el Otorgamiento de Subsidios, el cual incluye los anexos Cartera de programas y proyectos y Calendarios de ejecución y ministración.	La SAF de la CDMX – Gobierno Federal, por conducto de la SHCP.	El Convenio no tiene fecha de realización, por lo que puede ser elaborado en cualquier fecha del año fiscal.
8	Solicitud de apertura de cuenta específica.	Solicita mediante oficio la apertura de la cuenta específica.	Subtesorería de Política Fiscal de la Tesorería de la CDMX.	-



9	Contratación de una cuenta bancaria específica.	Contrata una cuenta bancaria productiva y específica para el seguimiento de los recursos del Fondo y de los rendimientos financieros generados.	Dirección de Recursos Federales (DRF) de la Dirección General de Administración Financiera (DGAF).	-
10	Aviso de número de cuenta específica.	Informa el número de la cuenta específica en la que se concentrarán los recursos a la Tesorería de la Federación (TESOFE).	DRF de la DGAF.	-
11	Ministración de los recursos federales	Ministra los recursos a la cuenta específica de la DRF de la DGAF.	TESOFE.	-
12	Notificación de ministración de recursos.	Concentra los recursos y notifica la ministración mediante Recibo de entero a la TESOFE, a la Subsecretaría de Política Fiscal (SPF) de la SAF y a la Subsecretaría de Egresos.	DRF de la DGAF.	-
13	Solicitud de recursos.	Solicita Ampliación Presupuestal del Fondo a la Subsecretaría de Egresos.	URG.	-
14	Dispone de la asignación presupuestal a las URG.	Asigna/registra la Ampliación Presupuestal.	Subsecretaría de Egresos de la SAF.	-
Etapa de programación y presupuestación				
15	Comunicar el monto definitivo asignado a la URG.	Notificar el monto asignado definitivo a las URG para que las URG realicen el POA definitivo.	Subsecretaría de Egresos de la SAF.	La Subsecretaría de Egresos comunica el monto asignado original, para realizar el POA definitivo.
16	Asignación	Elaborar e Incorporar al Sistema SAP-GRP el POA.	URG.	La URG realiza la captura en dicho programa y solicita, para su validación a la Subsecretaría de Egresos.
17	Autorización Previa para realizar trámites y establecer compromisos presupuestales.	Solicitud de Autorización a través del Sistema SAP-GRP en el módulo "Anteproyecto".	URG.	Se realiza en el Sistema SAP-GRP, una vez que la Subsecretaría de Egresos registra la propuesta de Anteproyecto.
18	Solicitar a las URG el Analítico de claves, cartera de inversión, las proyecciones financieras, entre otros.	Incorporar al Sistema SAP-GRP, el Analítico de Claves, Cartera de Inversión, las Proyecciones financieras, entre otros.	URG.	La URG, realiza la captura y solicita para su validación a la Subsecretaría de Egresos, en el caso de la cartera de inversión únicamente cuando en el Anteproyecto (Techo Presupuestal) se consideran recursos para el capítulo de gasto 5000.
19	En caso de que aplique, se debe cumplir con la Ficha Técnica del Proyecto en el Sistema.	Integrar una Cartera de Inversión en el Sistema, la cual incluye la información correspondiente a sus proyectos de inversión a través del cumplimiento de la Ficha Técnica de la sección "Proyectos" del Sistema.	URG.	La URG cuando le asignan recursos del capítulo de gasto 5000 ya sea en el Anteproyecto o mediante una ampliación líquida de recursos, es requisito subir la Ficha Técnica del Proyecto en el Sistema SAP-GRP,

				para que la SAF la registre y se pueda ejercer el recurso.
20	Validar la Ficha Técnica en el Sistema SAP-GRP	Validación de la Cartera de inversión.	Dirección General de Planeación Presupuestaria, Control y Evaluación del Gasto (DGPPCEG).	Es quién revisa y en caso de existir alguna corrección, rechaza la Ficha Técnica en el Sistema SAP-GRP, y sugiere de cómo realizar el cambio, todo mediante el mismo Sistema.
Etapas de ejecución				
21	Elaborar y autorizar la Cuenta por Liquidar Certificada (CLC).	Elabora la CLC y autoriza para pago mediante la asignación de Firma 1 y Firma 2.	URG.	-
22	Registro de la CLC.	Registra las CLC´s con cargo al presupuesto de la URG (Asignación de Firma 3).	Subsecretaría de Egresos	-
23	Pago de la CLC.	Ejecuta el pago con cargo a la cuenta específica.	DGAF de la SAF	-
24	Solicitud de reintegros.	Solicita mediante oficio el reintegro de recursos no ejercidos a la URG.	DRF de la DGAF.	Al cierre del ejercicio la URG tiene 15 días, para solicitar a la SAF de la CDMX, la devolución de los recursos que no se comprometieron ni devengaron, así como los intereses generados en la cuenta, esto de acuerdo con la normativa.
25	Reintegros a la TESOFE.	Realiza el reintegro a la TESOFE.	DRF de la DGAF.	-
26	Informa a la URG la realización del reintegro.	Informa mediante oficio a la URG el reintegro realizado.	DRF de la DGAF.	-
Etapas de Seguimiento				
27	Calendarización de fechas de entrega de informes.	Comunica el calendario para la entrega de informes.	Subsecretaría de Egresos de la SAF.	Da a conocer circulares y oficios, de las fechas que se deben de realizar los reportes e informes.
28	Reportan los informes trimestrales en el Sistema de Recursos Federales Transferidos (SRFT).	Reporte de los informes trimestrales sobre el ejercicio, destino y resultados del gasto a través del Sistema que establezca la SHCP.	La URG, en coordinación con la Dirección Ejecutiva de Integración de Informes de Rendición de Cuentas (DEIIRC).	La URG sube la información al Sistema y la Dirección Ejecutiva de Integración de Informes de Rendición de Cuentas lo valida.
29	Las URG envían evidencia de la captura en el SRFT.	Recibe evidencia de la captura de los informes trimestrales en el SRFT.	Dirección General de Armonización Contable (DACyRC) de la SAF.	-
30	Se autorizan las adecuaciones a los formatos APR-RF.	Adecuar los formatos: Avance Programático-Presupuestal de Actividades Institucionales Financiadas con Recursos de Origen Federal (APP-RF) para la integración del Informe del Avance Trimestral (IAT) y Cuenta Pública.	La URG genera los formatos y la DEIIRC los revisa.	Reportes que se realizan de manera trimestral y es a través de requisitar formatos que establece la DEIIRC, mediante un Manual de Programación-Presupuestación.



31	Publicación de los informes que se realizan en el SRFT.	La CDMX debe publicar los informes que se realizan por medio del SRFT a través de los órganos locales oficiales de difusión	SAF y SHCP	-
32	Las URG reportan el ejercicio de recursos federales	Reciben los formatos APP-RF	DEIIRC.	-
33	Registro de avance de metas.	El reporte y registro de los avances de las metas se realizará a través de la herramienta informática que comunique la Subsecretaría a las URG.	La DEIIRC informa a la URG, sobre como integrar los reportes.	Se realizan en formatos que establece la DEIIRC, a través de un manual de programación-presupuestación.
34	Integrar los IAT	Integrar los IAT y de resultados para la Cuenta Pública.		Subsecretaría de Egresos de la SAF comunica a las URG la fecha y mecanismos para la entrega del reporte de Cuenta Pública.

Fuente: Elaboración propia con información de la Dirección de Recursos Federales, las URG y la normativa aplicable.



Anexo A formato 5. Resultados de los indicadores estratégicos y de gestión del Fondo

Resultados de los indicadores estratégicos y de gestión del Fondo											
Nivel de Objetivo	Nombre del Indicador	Frecuencia de medición	Unidad de Medida	Meta programada en el ejercicio fiscal 2020	Avance en el ejercicio fiscal 2020	Avance con respecto a la meta en el ejercicio fiscal evaluado (Avance/Meta)	Meta programada para el ejercicio 2019	Avance en el ejercicio 2019	Avance con respecto a la meta en el ejercicio anterior (Avance/Meta)	Medios de verificación (fuentes de información)	Justificación del avance con respecto a la meta (explicar por qué se cumplieron las Metas)
Indicadores federales¹											
411- Unidad de Política y Control de Presupuesto (UPCP)											
Fichas de Indicadores de Desempeño (FID) del Pp U087 "Fondo de Capitalidad de la Ciudad de México"											
s.d. ²	Porcentaje de monto ejercido del Programa Fondo de Capitalidad	Anual	Porcentaje	s.d.	s.d.	Cumplíndose al 100% con el calendario de transferencias de recursos a la entidad federativa de conformidad a lo programado, mediante el registro de cuentas por liquidar certificadas. Asimismo, se autorizaron las adecuaciones presupuestarias equivalentes al uno al millar para la fiscalización que lleva a cabo la ASF en el Programa que se	s.d.	s.d.	s.d.	s.d.	Al ser un programa que no se da de alta al inicio del ejercicio no es posible estimar metas trimestrales y anuales para este programa.

						informa.						
^{1/} El Fondo de Capitalidad no cuenta como tal, con una MIR federal ni tampoco con una MIR estatal. Fuente: SHCP. (2020). Informes sobre la Situación Económica, las Finanzas Públicas y la Deuda Pública. XVIII. Seguimiento del Desempeño de los Programas Aprobados en el Presupuesto de Egresos de la Federación en el Presupuesto de Egresos de la Federación 2020. Obtenido de http://finanzaspublicas.hacienda.gob.mx/es/Finanzas_Publicas/Informes_al_Congreso_de_la_Union SHCP. (junio, 2019). Estructura Programática a emplear en el Proyecto de Presupuesto de Egresos 2020. Obtenido de https://www.ppef.hacienda.gob.mx/work/models/PPEF/2020/estructura_programatica/1_EstructurasProgramaticas_paraPPEF2020.pdf ^{2/} s.d.: sin dato.												
Indicadores estatales												
URG 06C001 Secretaría del Medio Ambiente (SEDEMA)												
Indicadores de la MIR del Pp E022 “Cuidado y Conservación de los Bosques, Áreas de Valor Ambiental y Suelo de Conservación”¹												
^{1/} ” Las Matrices de Indicadores de los Programas presupuestarios para la Secretaría del Medio Ambiente, se encuentran en proceso de elaboración con las diferentes áreas operativas de esta Secretaría”. Lo anterior, de acuerdo con la nota adjunta en el Informe de Avance Trimestral enero-diciembre 2020. SAF de la CDMX. (2020). <i>Formato IAPP Indicadores Asociados a Programas Presupuestarios</i> . Informe de Avance Trimestral enero - diciembre 2020. Obtenido de https://servidoresx3.finanzas.cdmx.gob.mx/documentos/banco_info_2020_4/1.5_Indicadores_Asociados_a_Programas_Presupuestarios.pdf Nota informativa proporcionada por la SEDEMA.												
URG 11C001 Secretaría de Seguridad Ciudadana (SSC)												
Indicadores de la MIR del Pp E053 “Protección Ciudadana, Orden Público y Paz Social”												
Fin	Nivel de cumplimiento de servicios	Anual	Porcentaje	90	s.d.	s.d.	s.d.	s.d.	s.d.	Archivo físico y reportes anuales	s.d.	
Propósito	Porcentaje de cumplimiento de servicios	Anual	Porcentaje	90	s.d.	s.d.	s.d.	s.d.	s.d.	Archivo físico y reportes anuales	s.d.	
Componentes	Porcentaje de servicios realizados para la protección y atención de la ciudadanía	Trimestral	Porcentaje	90	s.d.	s.d.	s.d.	s.d.	s.d.	Archivo físico de la Coordinación General de la Policía Metropolitana	s.d.	
	Porcentaje de servicios para inhibir la comisión de delitos	Trimestral	Porcentaje	90	s.d.	s.d.	s.d.	s.d.	s.d.	Archivo físico de la Coordinación General de la Policía Metropolitana	s.d.	
	Porcentaje de dispositivos estratégicos	Trimestral		90	s.d.	s.d.	s.d.	s.d.	s.d.	Archivo físico de la Coordinación General de la	s.d.	



	realizados de atención y protección a la ciudadanía										Policía Metropolitana	
Actividades	Porcentaje de servicios para prevenir la comisión de delitos	Trimestral	Porcentaje	90	s.d.	s.d.	s.d.	s.d.	s.d.	s.d.	Archivo físico de la Coordinación General de la Policía Metropolitana	s.d.
	Porcentaje de rastreos de artefactos explosivos	Trimestral	Porcentaje	90	s.d.	s.d.	s.d.	s.d.	s.d.	s.d.	Archivo físico de la Coordinación General de la Policía Metropolitana	s.d.

Fuente: Información proporcionada por la SSC. MIR del Pp E053.

URG 01CD03 Centro de Comando, Control, Cómputo, Comunicaciones y Contacto Ciudadano de la Ciudad de México (C5)
Indicadores de la MIR del Pp E065 "Servicio Integral de Operación y Atención a Emergencias"¹

Fin	Variación porcentual en los tiempos de respuesta en la atención de los incidentes	Sexenal	Porcentaje	s.d.	s.d.	s.d.	s.d.	s.d.	s.d.	s.d.	https://www.c5.cdmx.gob.mx/	s.d.
Propósito	Porcentaje de recursos asignados	Anual	Porcentaje	s.d.	s.d.	s.d.	s.d.	s.d.	s.d.	s.d.	https://www.c5.cdmx.gob.mx/	s.d.
Componentes	Porcentaje de llamadas improcedentes	Anual	Porcentaje	s.d.	s.d.	s.d.	s.d.	s.d.	s.d.	s.d.	https://www.c5.cdmx.gob.mx/	s.d.
	Porcentaje folios atendidos por el ente correspondiente	Anual	Porcentaje	s.d.	s.d.	s.d.	s.d.	s.d.	s.d.	s.d.	https://www.c5.cdmx.gob.mx/	s.d.
	Porcentaje de STV's, ANPR's y Tótems Operativos	Semestral	Porcentaje	s.d.	s.d.	s.d.	s.d.	s.d.	s.d.	s.d.	https://www.c5.cdmx.gob.mx/	s.d.
	Porcentaje de mesas de trabajo por cada ente	Anual	Porcentaje	s.d.	s.d.	s.d.	s.d.	s.d.	s.d.	s.d.	https://www.c5.cdmx.gob.mx/	s.d.



Actividades	Porcentaje de programas implementados	Semestral	Porcentaje	s.d.	s.d.	s.d.	s.d.	s.d.	s.d.	https://www.c5.cdmx.gob.mx/	s.d.
	Porcentaje de plan de trabajo por cada ente	Semestral	Porcentaje	s.d.	s.d.	s.d.	s.d.	s.d.	s.d.	https://www.c5.cdmx.gob.mx/	s.d.
	Porcentaje de mantenimiento exitoso a cámaras y sensores	Semestral	Porcentaje	s.d.	s.d.	s.d.	s.d.	s.d.	s.d.	https://www.c5.cdmx.gob.mx/	s.d.
	Número de cámaras de videovigilancia instaladas	Semestral	Porcentaje	s.d.	s.d.	s.d.	s.d.	s.d.	s.d.	https://www.c5.cdmx.gob.mx/	s.d.
	Total de mesas de trabajo	Semestral	Porcentaje	s.d.	s.d.	s.d.	s.d.	s.d.	s.d.	https://www.c5.cdmx.gob.mx/	s.d.

Fuente: Información proporcionada por el C5. Archivo “7,8 Matriz de indicadores árbol del problema de Programa Presupuestario E065”.

**URG 06CD03 Sistema de Agua de la Ciudad de México (SACMEX)
Indicadores de la MIR del Pp K003 “Infraestructura de Agua Potable, Alcantarillado y Saneamiento”**

Nota: El Pp K003 se creó en 2020 y a la fecha (2021) aún no presenta sus respectivos instrumentos de diseño.

**URG 06CD03 Sistema de Aguas de la Ciudad de México (SACMEX)
Indicadores de la MIR del Pp U002 “Agua Potable, Drenaje y Saneamiento”**

Nota: El Pp U002 se creó en 2020 y a la fecha (2021) aún no presenta sus respectivos instrumentos de diseño.

**URG 07C001 Secretaría de Obras y Servicios (SOBSE)
Indicadores de la MIR del Pp K005 “Mejoramiento y Mantenimiento de la Infraestructura Urbana”**

Fin	Variación de la red vial en buen estado	Anual	Porcentaje	s.d.	s.d.	0.18	s.d.	s.d.	s.d.	https://informegobierno.cdmx.gob.mx/	s.d.
Propósito	Porcentaje de la red vial en buen estado	Anual	Porcentaje	s.d.	s.d.	0.18	s.d.	s.d.	s.d.	https://informegobierno.cdmx.gob.mx/ Bases de datos de la DGOIV	s.d.
Componentes	Porcentaje de la red vial mantenida y	Trimestral	Porcentaje	s.d.	s.d.	0.18	s.d.	s.d.	s.d.	Bases de datos de la DGOIV	s.d.



	rehabilitada										
Actividades	Porcentaje de vialidades rehabilitadas	Trimestral	Porcentaje	s.d.	s.d.	39.47	s.d.	s.d.	s.d.	Bases de datos de la DGOIV	s.d.
	Porcentaje de guarrnicones y banquetas mantenidas	Trimestral	Porcentaje	s.d.	s.d.	39.47	s.d.	s.d.	s.d.	Bases de datos de la DGOIV	s.d.
	Porcentaje de fuentes urbanas	Trimestral	Porcentaje	s.d.	s.d.	21.06	s.d.	s.d.	s.d.	Bases de datos de la DGOIV	s.d.

Fuente: Información proporcionada por la SOBSE. MIR del Pp K005 2020.

URG 07C001 Secretaría de Obras y Servicios (SOBSE)
Indicadores de la MIR del Pp K006 "Mejoramiento y Mantenimiento de la Infraestructura Vial"

Fin	Variación de la red vial en buen estado	Anual	Porcentaje	s.d.	s.d.	39.47	s.d.	s.d.	s.d.	https://www.transparencia.cdmx.gob.mx/secretaria-de-obras-y-servicios	s.d.
Propósito	Variación porcentual de la superficie de rodamiento mantenida	Anual	Porcentaje	s.d.	s.d.	21.06	s.d.	s.d.	s.d.	https://www.transparencia.cdmx.gob.mx/secretaria-de-obras-y-servicios	s.d.
Componentes	Porcentaje de superficie de rodamiento mantenida	Trimestral	Porcentaje	s.d.	s.d.	39.47	s.d.	s.d.	s.d.	Base de datos Dirección de Mejoramiento de la Infraestructura Vial dependiente de la Dirección General de Obras de Infraestructura Vial	s.d.
	Mobiliario urbano mantenido	Trimestral	Porcentaje	s.d.	s.d.	21.06	s.d.	s.d.	s.d.	Base de datos Dirección de Mejoramiento de la Infraestructura Vial dependiente	s.d.



										de la Dirección General de Obras de Infraestructura Vial	
	Superficie rodamiento diagnosticado	Trimestral	Porcentaje	s.d.	s.d.	21.06	s.d.	s.d.	s.d.	Base de datos Dirección de Mejoramiento de la Infraestructura Vial dependiente de la Dirección General de Obras de Infraestructura Vial	s.d.
Actividades	Porcentaje de baches reparados	Trimestral	Porcentaje	s.d.	s.d.	39.47	s.d.	s.d.	s.d.	Base de datos Dirección de Mejoramiento de la Infraestructura Vial dependiente de la Dirección General de Obras de Infraestructura Vial	s.d.
	Porcentaje de la superficie de rodamiento repavimentada	Trimestral	Porcentaje	s.d.	s.d.	21.06	s.d.	s.d.	s.d.	Base de datos Dirección de Mejoramiento de la Infraestructura Vial dependiente de la Dirección General de Obras de Infraestructura Vial	s.d.
	Señalamiento vertical y horizontal mantenido	Trimestral	Porcentaje	s.d.	s.d.	s.d.	s.d.	s.d.	s.d.	Base de datos Dirección de Mejoramiento de la	s.d.



										Infraestructura Vial dependiente de la Dirección General de Obras de Infraestructura Vial	
	Componentes del mobiliario urbano mantenidos	Trimestral	Porcentaje	s.d.	s.d.	s.d.	s.d.	s.d.	s.d.	Base de datos Dirección de Mejoramiento de la Infraestructura Vial dependiente de la Dirección General de Obras de Infraestructura Vial	s.d.

Fuente: Información proporcionada por la SOBSE. MIR del Pp K006 2020.

URG 07C001 Secretaría de Obras y Servicios (SOBSE)
Indicadores de la MIR del Pp K008 "Ampliación, Operación y Mantenimiento de Alumbrado Público"¹

Fin	Variación porcentual de la modernización de luminarias en la Red Vial Primaria de la Ciudad de México	Anual	Porcentaje	s.d.	s.d.	32	s.d.	s.d.	s.d.	Censo Anual de Alumbrado Público	s.d.
Propósito	Porcentaje de vialidades con nueva tecnología en el alumbrado público de la Red Vial Primaria	Anual	Porcentaje	s.d.	s.d.	20	s.d.	s.d.	s.d.	Censo Anual de Alumbrado Público	s.d.
Componentes	1. Porcentaje de avance en sustitución de luminarios con tecnología led	Semestral	Porcentaje	s.d.	s.d.	100	s.d.	s.d.	s.d.	Informes de Avance Trimestral (IAT)	s.d.
	2. Porcentaje de	Trimestral	Porcentaje	s.d.	s.d.		s.d.	s.d.	s.d.	Informes de	s.d.



	acciones de Mantenimiento correctivo del alumbrado público					s.d.				Avance Trimestral (IAT)	
						100					
Actividades	1.1 Porcentaje de avance Instalación de luminarios Led adquiridos	Trimestral	Porcentaje	s.d.	s.d.	100	s.d.	s.d.	s.d.	Informes de Avance Trimestral (IAT)	s.d.
	1.2 Porcentaje de avance Instalación de luminarios Led por contrato	Trimestral	Porcentaje	s.d.	s.d.	100	s.d.	s.d.	s.d.	Informes de Avance Trimestral (IAT)	s.d.
	2.1 Atención a la demanda ciudadana	Trimestral	Porcentaje	s.d.	s.d.	100	s.d.	s.d.	s.d.	Sistema Único de Atención Ciudadana (SUAC)	s.d.

¹/Fuente: Información proporcionada por la SOBSE. Anexo 12 Matrices_de_Indicadores_para_Resultados_2020. Pdf.

URG 07C001 Secretaría de Obras y Servicios (SOBSE)
Indicadores de la MIR del Pp K010 "Construcción, Mantenimiento y Ampliación de Edificios Públicos"

Fin	Variación porcentual anual de los servicios otorgados.	Anual	Variación porcentual	s.d.	s.d.	s.d.	s.d.	s.d.	s.d.	Reportes internos	s.d.
Propósito	Variación porcentual anual de los espacios públicos instalados.	Anual	Variación porcentual	s.d.	s.d.	s.d.	s.d.	s.d.	s.d.	Reportes internos	s.d.
Componentes	Porcentaje de espacios públicos construidos.	Trimestral	Porcentaje	s.d.	s.d.	100.00	s.d.	s.d.	s.d.	Reportes internos	s.d.
	Porcentaje de espacios públicos remodelados.	Trimestral	Porcentaje	s.d.	s.d.	87.50	s.d.	s.d.	s.d.	Reportes internos	s.d.
	Porcentaje de avance físico en la Construcción del Museo interactivo infantil Iztapalapa	Trimestral	Porcentaje	s.d.	s.d.	99.69	s.d.	s.d.	s.d.	Reportes internos	s.d.



	en la Ciudad de México.										
	Porcentaje de avance físico en la Construcción del FARO Cosmos en la Ciudad de México.	Trimestral	Porcentaje	s.d.	s.d.	98.20	s.d.	s.d.	s.d.	Reportes internos	s.d.
	Porcentaje de Avance físico en la Construcción del Mercado la Merced Nave Mayor.	Trimestral	Porcentaje	s.d.	s.d.	100.00	s.d.	s.d.	s.d.	Reportes internos	s.d.
	Porcentaje de avance físico en la Construcción de la primera etapa de la Fiscalía de investigación Estratégica Central.	Trimestral	Porcentaje	s.d.	s.d.	100.00	s.d.	s.d.	s.d.	Reportes internos	s.d.
Actividades	Porcentaje de avance físico del proyecto ejecutivo para Escuela de Alto Rendimiento de Beisbol en el Centro Deportivo Renovación Nacional.	Trimestral	Porcentaje	s.d.	s.d.	100.00	s.d.	s.d.	s.d.	Reportes internos	s.d.
	Porcentaje de avance físico de los trabajos de Estudio técnico y obras de remodelación para ejecutarse en el monumento histórico Ángel de la Independencia.	Trimestral	Porcentaje	s.d.	s.d.	98.72	s.d.	s.d.	s.d.	Reportes internos	s.d.



Porcentaje de avance físico en los trabajos de mantenimiento y rehabilitación a las Unidades Territoriales de Atención y Prevención de la Violencia de Género LUNAS.	Trimestral	Porcentaje	s.d.	s.d.	100.00	s.d.	s.d.	s.d.	Reportes internos	s.d.
Porcentaje de avance físico en los trabajos de mantenimiento y rehabilitación de Museos del Complejo Cultural Bosque de Chapultepec.	Trimestral	Porcentaje	s.d.	s.d.	25.32	s.d.	s.d.	s.d.	Reportes internos	s.d.
Porcentaje de avance físico en los trabajos de Modernización de la Planta de Asfalto de la Ciudad de México, Segunda Etapa (Edificio de Laboratorios y Almacenes).	Trimestral	Porcentaje	s.d.	s.d.	99.75	s.d.	s.d.	s.d.	Reportes internos	s.d.
Porcentaje de avance físico en los trabajos de Rehabilitación de infraestructura sanitaria dentro de la Parroquia (Catedral) de San Bernardino de Siena, en la Alcaldía	Trimestral	Porcentaje	s.d.	s.d.	94.59	s.d.	s.d.	s.d.	Reportes internos	s.d.



Xochimilco.											
Porcentaje de avance físico en los Trabajos de Topografía, Revisión de instrumentación y Sondeos Geotécnicos de la Catedral Metropolitana de la Ciudad de México.	Trimestral	Porcentaje	s.d.	s.d.	99.98	s.d.	s.d.	s.d.	Reportes internos	s.d.	
Porcentaje de avance físico en los trabajos de rehabilitación y mantenimiento mayor y/o menor a Centros de Asistencia e Integración Social.	Trimestral	Porcentaje	s.d.	s.d.	73.91	s.d.	s.d.	s.d.	Reportes internos	s.d.	
Porcentaje de avance físico en los trabajos complementarios para el Cuartel de la Guardia Nacional en San Miguel Ajusco, Ciudad de México.	Trimestral	Porcentaje	s.d.	s.d.	100.00	s.d.	s.d.	s.d.	Reportes internos	s.d.	

²/s.d.: sin dato.

Fuente: MIR del Pp K010 2020. Información proporcionada por la SOBSE.

***FORMATO PARA LA DIFUSIÓN
DE LOS RESULTADOS DE LAS
EVALUACIONES (CONAC)***

*Formato para la difusión de los resultados de las evaluaciones (CONAC)*

1. DESCRIPCIÓN DE LA EVALUACIÓN	
1.1 Nombre de la evaluación: Evaluación Específica de Desempeño al Fondo de Capitalidad y a los Programas presupuestarios Financiados con sus Recursos 2020.	
1.2 Fecha de inicio de la evaluación (dd/mm/aaaa): 02/julio/2021	
1.3 Fecha de término de la evaluación (dd/mm/aaaa): 04/octubre/2021	
1.4 Nombre de la persona responsable de darle seguimiento a la evaluación y nombre de la unidad administrativa a la que pertenece:	
Nombre:	Unidad administrativa:
Lic. Mario Aguilar Reyes	Encargado del Despacho de la Dirección General de Administración y Finanzas en el C5.
Lic. Raúl Pérez Durán	Director General de Administración y Finanzas en la SEDEMA.
CP. Héctor Gabriel García Torres	Director General de Finanzas en la SSC.
Fermín Salvador González García	Director General de Administración y Finanzas en el SACMEX.
C.P. Eudocio Santamaría Manuel	Director de Administración y Apoyo a Obras Públicas en la SOBSE.
Tania Carro Toledo	Directora General de Servicios Urbanos y Sustentabilidad.
Ing. David Omar Calderón Hallal	Encargado de la Dirección de Mejoramiento de la Infraestructura Vial.
Mtro. Rodrigo Álvarez Guerrero	Subdirector de Control Presupuesta de Proyectos.
1.5 Objetivo general de la evaluación:	
<p>Valorar de forma imparcial el desempeño del Fondo de Capitalidad y de los Pp financiados con el mismo, a través de la verificación del cumplimiento de sus metas y objetivos con base en indicadores estratégicos y de gestión, con el fin de identificar las diferencias entre el desempeño real y el esperado. Así como revisar la creación y el diseño de los Pp que fueron financiados con los recursos del fondo, con el fin de verificar la vinculación de sus objetivos, analizar la consistencia entre su diseño, la contribución a la resolución del problema o necesidad para los cuales fueron creados e Identificar posibles complementariedades, similitudes y duplicidades con otros Pp.</p>	
1.6 Objetivos específicos de la evaluación:	
<ul style="list-style-type: none"> ▪ Obtener información que oriente la toma de decisiones presupuestales para contribuir a la mejora continua en el ejercicio del gasto, con énfasis en la generación de valor público; ▪ Ordenar, a través de un calendario de trabajo, las actividades de evaluación y las de seguimiento al cumplimiento del programa; ▪ Incorporar los resultados de las evaluaciones como elemento relevante para fortalecer la administración de los recursos, privilegiando que éstos sean ejercidos con eficiencia, eficacia, economía, transparencia y honradez; ▪ Analizar la justificación de la creación y diseño del Pp; ▪ Examinar la contribución a la resolución del problema o necesidad para el cual fue creado el Pp; ▪ Valorar los mecanismos de focalización y cobertura de los bienes para la atención de las necesidades particulares identificadas en la Ciudad de México; ▪ Identificar y analizar la vinculación de los objetivos, con los objetivos del PGCDMX 2019-2024; ▪ Valorar los principales procesos en la gestión y operación, con el objetivo de identificar los problemas o limitantes que obstaculizan la gestión y ejecución de los recursos; ▪ Analizar la Matriz de Indicadores para Resultados; ▪ Valorar el desempeño de los indicadores estratégicos y de gestión, así como su orientación hacia resultados; ▪ Identificar posibles complementariedades, similitudes y duplicidades con otros fondos o Pp; ▪ Valorar el grado de sistematización de la información referente al ejercicio de los recursos para dar cumplimiento a las disposiciones en materia de rendición de cuentas y transparencia. 	
1.7 Metodología utilizada en la evaluación:	
<p>La evaluación se realizó mediante dos fases: análisis de gabinete y trabajo de campo. La primera, consistió en la revisión documental de la normativa y documentos conceptuales del Fondo de Capitalidad de la Ciudad de México y de los Pp financiados con sus recursos tales como: Lineamientos de Operación del Fondo de Capitalidad para la Ciudad de México, Convenio para el Otorgamiento de subsidios ejercicio fiscal 2020, Programa de Operación Anual (POA), modalidad presupuestaria, resultados de evaluaciones y auditorías a nivel federal y local, e información pública dispuesta en las diferentes páginas de transparencia del Gobierno de la CDMX, entre otros. Adicionalmente, se revisó la información proporcionada por las Unidades Responsables del Gasto (Delegaciones o Alcaldías, Dependencias, Entidades Paraestatales y Órganos Desconcentrados de la Administración Pública de la Ciudad de México) que ejecutaron recursos del Fondo de Capitalidad a través de Programas y proyectos. Dicha información fue integrada por la Dirección General de Planeación Presupuestaria, Control y Evaluación del Gasto, área designada por la Subsecretaría de Egresos de la SFA de la Ciudad de México para la revisión y supervisión de la Evaluación Específica de Desempeño al Fondo de Capitalidad de la Ciudad</p>	



de México, llevada a cabo de conformidad con el PAE 2021. Lo anterior, de acuerdo con las necesidades de información en la Ciudad de México que se consideraron pertinentes analizar y valorar.

La **segunda fase o trabajo de campo**, consistió en complementar la revisión documental y conceptual, con la aplicación de entrevistas a los servidores públicos de las URG que operan los Pp financiados con recursos del Fondo de Capitalidad ejercicio fiscal 2020. Los servidores públicos de las URG atendieron las entrevistas por escrito y además se retroalimentó con información adicional a través de video entrevistas.

Con todo lo anterior, se dio respuesta a las 23 preguntas metodológicas cuyo propósito fue verificar el grado de cumplimiento de las metas y objetivos.

Instrumentos de recolección de información:

Cuestionarios _X_ Entrevistas _X_ Formatos__ Otros__ Especifique utilizados: Leyes, reglamentos, instrumentos de planeación, lineamientos, reglas, manuales administrativos y específicos de operación, informe de resultados diversos, Matriz de Indicadores para Resultados y formatos, entre otros.

Descripción de las técnicas y modelos.

La evaluación consideró la realización de un análisis de gabinete; lo que implicó llevar a cabo un análisis valorativo de la información contenida en registros administrativos, bases de datos, evaluaciones, documentos oficiales, documentos normativos y sistemas de información, entre otros, presentados por las URG; y enviados como fuentes de información por parte de la Dirección General de Planeación Presupuestaria, Control y Evaluación del Gasto.

2. PRINCIPALES HALLAZGOS DE LA EVALUACIÓN

2.1 Describir los hallazgos más relevantes de la evaluación:

- El Fondo de Capitalidad cuenta con documentos normativos: Lineamientos de Operación del Fondo de Capitalidad para la Ciudad de México y el Convenio para el Otorgamiento de Subsidios.
- En 2020, para la operación de los recursos del Fondo en los distintos destinos de gasto del numeral 4 de los Lineamientos de Operación del Fondo, la entidad federativa se apoyó de 9 Pp (E022, E053, E065, K003, K005, K006, K008 y K010) ejecutados por la SOBSE, SSC, SACMEX, SEDEMA y C5 respectivamente, y a su vez estas fungen como fuente de financiamiento para apoyar 16 proyectos de inversión local que van desde la Constitución de infraestructura de conectividad, Adquisición de sistemas tecnológicos de video vigilancia para el proyecto de ampliación de cobertura y actualización tecnológica, hasta restauración ambiental.
- El presupuesto ejercido en 2020 por las URG queda como sigue: El C5 ejerció un presupuesto de 339.5 mdp, el SACMEX 288.4 mdp, la SOBSE 74.7 mdp, la SSC 50.9 mdp y por último la SEDEMA 21.9 mdp.
- Del total de 16 proyectos 6 se financiaron con recursos 2020 y fueron ejercidos la SOBSE y la SEDEMA y 10 con recursos 2019 ejercidos por la SSC, C5 y SACMEX.
- Se identificaron las fuentes de financiamiento de los Pp para el ejercicio de los proyectos y se calculó el porcentaje de recursos del Fondo respecto del total de recursos de cada uno de los 9 Pp (de mayor a menor el E022 representa el 21.1%, E065 el 17.4%, el K010 el 6.6%, K003 el 4.98%, K005 el 1.2%, E053 el 0.88%, K008 el 0.28%, U002 el 0.09% y K006 el 0.01%).
- No se identificó que la entidad federativa defina y caracterice a la población o área de enfoque beneficiaria y atendida con los recursos del Fondo.
- El Fondo no tiene definida como tal, una MIR federal ni tampoco una MIR estatal. Por lo tanto, no se identificaron objetivos estratégicos que permitan verificar su alineación con los objetivos de los Pp locales, con indicadores estratégicos y de gestión, que con su cumplimiento contribuyan con los objetivos nacionales y locales.
- El Fondo no cuenta con un diagnóstico robusto que integre las problemáticas a las que el Fondo contribuye. Los recursos del Fondo llegan a la SAF de la CDMX, quién dispersa estos a las URG y a su vez estas ejecutan programas y proyectos financiados con varias FF entre ellas, el Fondo. Por lo que, cada URG identifica la problemática que le corresponde atender en su sector.
- Al respecto, se encontró que 7 de los 9 Pp financiados del Fondo en 2020, no cuentan con diagnósticos que cumpla con los criterios de la MML. Solamente los Pp E053 de la SSC y E065 del C5 presentan diagnósticos acordes a la normativa.
- El Fondo y los Pp no disponen de un documento de planeación o estrategia de cobertura basado en un diagnóstico en el que se determinen los criterios que se utilizan para distribuir los recursos. Las URG siguen la planeación del PG y del POA como instrumento de planeación y seguimiento a los objetivos específicos y metas físicas y financieras.
- Para el Fondo no existen criterios claros y definidos para la distribución de los recursos del Fondo a las necesidades más apremiantes de la Ciudad de México, que incluya los 7 rubros de gasto del numeral 4 de los Lineamientos de Operación del Fondo. Al respecto, en el Decreto del PEF 2019 y 2020 no se estableció la asignación presupuestal a este Fondo, lo cual limita la planeación de los recursos por parte de los responsables del Fondo y de los Pp.



- El Fondo se asume como una fuente de recursos y no como una acción de política pública con objetivos propios enfocada a la obtención de resultados.
- Por lo tanto, la falta de un diseño del Fondo enfocado a resultados, lo convierte en una acción de política poco útil para juzgar la pertinencia de la transferencia de recursos y de las fórmulas de distribución para el logro de los objetivos.
- Se identificó que el Fondo y los 9 Pp no definen y cuantifican la población potencial, objetivo y atendida.
- Hace falta el detalle en la información que se reporta sobre el ejercicio del Fondo, ya que el destino de los recursos no se desagrega por distribución geográfica, sólo por capítulo de gasto, proyecto y URG.
- Se calculó la Eficiencia Presupuestal (P. ejercido/P. modificado), para las 5 URG evaluadas. En el caso de la SOBSE es de $(74.7\text{mdp}/2,705.5\text{mdp}) = 0.03$, lo cual significa que la eficiencia presupuestal tiende a la baja. El argumento por parte de la URG es que el 2020 se trató de un año atípico por la pandemia.
- La normativa aplicable del Fondo permite identificar los procesos clave sobre el ejercicio y seguimiento, en el caso del proceso de asignación, no queda claro cuáles son los criterios para asignar los recursos a los programas y proyectos presentados por las URG.
- A pesar de que, el Fondo hace un control de riesgos asociados a su operación y sigue los Lineamientos de Control Interno de la Administración Pública de la Ciudad de México, así como una serie de mecanismos para controlar riesgos y eventualidades. La auditoría de la ASF 2018, dictaminó que la CDMX no dispone de un adecuado sistema de control interno que le permita identificar y atender los riesgos que limitan el cumplimiento de los objetivos del Fondo.
- Las URG no cuentan con procesos institucionalizados y estandarizados para supervisar el ejercicio de los recursos del Fondo de una manera integral.
- Para la toma de decisiones el Fondo cuenta con: una Evaluación Específica de Desempeño 2017 y una Auditoría de Cumplimiento en 2018 por la ASF; así como Evaluaciones de Diseño a los Pp K005 y K006. Sin embargo, no hay evidencia de ASM y tampoco que los resultados se usen para la toma de decisiones y que esto se realice de manera participativa donde participen operadores, gerentes y personal de las instancias ejecutoras del Fondo.
- El Fondo no cuenta con un manual de procedimientos que confirme que los procesos están estandarizados (que describa los procesos y que sean obligatorios aplicarlos por las instancias ejecutoras).
- La entidad federativa no documenta los resultados del Fondo de Capitalidad a nivel de Fin y Propósito, ya que no dispone de una MIR federal ni tampoco de una MIR estatal para el Fondo y en el caso de los Pp, son de reciente creación (2020) y a la fecha (2021) solamente 6 de los 9 Pp presentaron una MIR ejercicio fiscal 2020 pero no se reportaron resultados de indicadores.
- Los resultados del Fondo también se documentan a través de las evaluaciones realizadas al Fondo.
- La instrumentación del Fondo de Capitalidad en la entidad federativa no está orientada a la obtención de resultados, ya que no se cuenta con objetivos estratégicos e indicadores de desempeño del Fondo, solamente el cumplimiento de las metas físicas y financieras de los Pp que cumplen objetivos de gestión y no objetivos estratégicos.
- En el caso de los Pp estatales que recibieron recursos del Fondo, no se cuenta con elementos que permitan conocer los resultados del ejercicio de recursos del Fondo dado que los indicadores se reportan de manera agregada y no se puede ponderar el impacto de las acciones específicas realizadas con los recursos del Fondo; es decir los Pp son financiados por varias fuentes de financiamiento entre ellas el Fondo de Capitalidad. Por lo tanto, los resultados de los indicadores no necesariamente son sobre el Fondo, sino de las problemáticas que se atienden con varios recursos a través de cada uno de los 9 Pp. De cualquier manera, para el ejercicio 2020 no se reportaron resultados de indicadores de los Pp.
- La información documentada que se reporta para monitorear el desempeño del Fondo no cumple con las siguientes características: Homogénea, (con el detalle suficiente sobre el ejercicio, destino y resultados); Completa (que incluya la totalidad de la información solicitada de acuerdo con el SRFT); Congruente (que está consolidada y * de acuerdo con el procedimiento establecido en la normativa) y Actualizada (de acuerdo con la periodicidad definida en la normatividad).
- La información para monitorear el desempeño del Fondo no está actualizada, aunque esta pública, es decir disponible en la página electrónica de la SHCP y la SAF de la Ciudad de México.
- Las URG promueven mecanismos de participación ciudadana para el seguimiento del gasto, por ejemplo, la URG C5 se apoya de las llamadas de emergencias al teléfono 911 y la SOBSE dispone de un Sistema Único de Atención a Incidencias.
- No se identificó información que permita cuantificar a los beneficiarios finales (directos o indirectos) de los proyectos que se realizan con recursos del Fondo.

2.2 Señalar cuáles son las principales Fortalezas, Oportunidades, Debilidades y Amenazas (FODA), de acuerdo con los temas del programa, estrategia o instituciones

2.2.1 Fortalezas:

- En el ejercicio fiscal 2020, se crearon la mayoría de los Pp que recibieron financiamiento del Fondo, con los cuales se podrá identificar, cómo cada una de las acciones vinculadas a los Pp están cumpliendo con un objetivo estratégico, y poder dar puntual seguimiento a las metas programadas.



- El proceso de operación del Fondo se establece en los Lineamientos de Operación del Fondo de Capitalidad para la Ciudad de México.
- El Fondo de Capitalidad cuenta con una “Evaluación Específica del Desempeño del Fondo de Capitalidad de la Ciudad de México ejercicio fiscal 2017”, Evaluaciones de Diseño de los Pp K005 y K006 ejercicio fiscal 2018 y una Auditoría de Cumplimiento realizada por la ASF en 2018, lo cual permite el seguimiento del Fondo.
- Se identificó que los objetivos de los Pp que ejecutan las URG y que recibieron financiamiento del Fondo, se encuentran vinculados al PGCDMX 2019-2024.
- Las URG reportan información sobre los proyectos de inversión financiados con el Fondo, en los Informes de Avance Trimestral.
- Los documentos normativos del Fondo están actualizados y son públicos, es decir, disponible en la página electrónica y publicados en el DOF (con excepción del Convenio para el Otorgamiento de Subsidios, el cual se difunde por parte de la SAF de la Ciudad de México).
- Las URG promueven mecanismos de participación ciudadana para el seguimiento del gasto. La SOBSE de un Sistema Único de Atención a Incidencias, en el que todos los días llegan reportes de las necesidades que hay en las vías primarias de la Ciudad de México y el C5 se apoya del Centro de Atención a Emergencias (línea 911) y denuncia anónima (089).

2.2.2 Oportunidades:

- Que el Fondo se logre reglamentar y normar, con el fin de hacer efectivos los derechos reconocidos en el artículo 122 Apartado B de la CPEUM, el cual establece que la Cámara de Diputados, al dictaminar el PEF, analizará y determinará los recursos que se requieran para apoyar a la CDMX en su carácter de Capital de los EUM, así como las bases para su ejercicio. Lo anterior, permitiría integrar el Fondo al Pbr-SED.
- Que la entidad federativa genere sus propios instrumentos de diseño del Fondo, es decir su propia MIR o Fichas de Indicadores de Desempeño que le permita el monitoreo y seguimiento de cómo se gasta y como puede mejorar la distribución de los recursos. Con ello, se fortalecerá el enfoque hacia resultados del Fondo.

2.2.3 Debilidades:

- La entidad federativa no cuenta con un diagnóstico que integre las problemáticas a las que el Fondo de Capitalidad contribuye.
- No existen criterios claros y definidos para la distribución de los recursos del Fondo a las necesidades más apremiantes de la Ciudad de México, que incluya los 7 rubros de gasto del numeral 4 de los Lineamientos de Operación del Fondo. Al respecto, en el Decreto del PEF 2019 y 2020 no se estableció la asignación presupuestal a este Fondo, lo cual limita la planeación de los recursos por parte de los responsables del Fondo y de los Pp.
- No se identificó un documento de planeación estratégica o estrategia de cobertura del Fondo orientada a resultados, tampoco para los Pp financiados con recursos del Fondo.
- No existen criterios claros y definidos para la asignación o distribución de los recursos del Fondo a las necesidades más apremiantes de la Ciudad de México, que incluya los 7 rubros de gasto del numeral 4 de los Lineamientos de Operación del Fondo.
- No se identificó un documento de planeación estratégica o estrategia de cobertura del Fondo orientada a resultados, tampoco para los Pp financiados con recursos del Fondo.
- El Fondo y los Pp que reciben financiamiento del Fondo, no tienen definida ni cuantificada su población potencial, objetivo y atendida.
- La información que se reporta sobre el ejercicio del Fondo no permite vincular de manera directa los proyectos de inversión con cada uno de los rubros de gasto del Fondo y con el Pp al que se le vincula.
- Hacen falta mecanismos que ayuden a identificar los rubros de gasto a los que el Fondo destinará los recursos, orientados a los rubros más apremiantes en la Ciudad de México.
- No se identificó un mecanismo o proceso que fomente de una manera integral la estandarización o administración de información sobre la operación del Fondo, con la intención de mejorar su desempeño.
- No se identificó un adecuado sistema de control interno que permita identificar y atender los riesgos que limitan el cumplimiento de los objetivos del Fondo.
- No hay evidencia sobre posibles ASM derivados de las evaluaciones Específica de Desempeño del Fondo de Capitalidad ejercicio fiscal 2017 y de Diseño a los Pp K005 y K006 ejercicio fiscal 2018 realizadas, que atiendan las áreas de mejora del Fondo con base en la recomendaciones y sugerencias señaladas por el evaluador externo.
- Hace falta incluir en la información que se reporta sobre el ejercicio del Fondo, la distribución geográfica de los proyectos y la población beneficiada directa o indirecta de los recursos del Fondo.
- La entidad federativa no cuenta con un Pp específico para el ejercicio de los recursos del Fondo, por lo tanto, no cuenta con una MIR del Fondo a nivel estatal.
- La entidad federativa no cuenta con un mecanismo de sistematización de la información del ejercicio de los recursos del Fondo propio de la entidad federativa, que permita el monitoreo y seguimiento del desempeño del Fondo.



- La entidad federativa no cuenta con indicadores federales, ni tampoco indicadores estatales que permitan medir los resultados concretos de la aplicación de los recursos del Fondo.
- La información que se reporta de manera trimestral a la SHCP a través del SRFT no cumple con los pilares de la calidad de la información establecida en el artículo 70 de la LGCG. Lo anterior debido entre otras razones a que no se cumplen los momentos contables.
- No se identificó información documentada que permita monitorear el desempeño del Fondo de Capitalidad.
- La información trimestral que las URG cargan en el SRFT y la que se envía a la Cuenta Pública 2020 no es congruente.
- No se identificó información del avance en la consecución de los objetivos del Fondo, que permita cuantificar a los beneficiarios finales de las acciones que se realizan con los recursos del Fondo.

2.2.4 Amenazas:

- En el Decreto del PEF 2019 y 2020 no se estableció la asignación presupuestal a este Fondo, lo cual limita la planeación de los recursos por parte de los responsables del Fondo y de los Pp.

3. CONCLUSIONES Y RECOMENDACIONES DE LA EVALUACIÓN

3.1 Describir brevemente las conclusiones de la evaluación:

Los recursos del Fondo de Capitalidad tienen el carácter de subsidios federales y deben destinarse a programas y proyectos con impacto en la Ciudad de México, los cuales contribuyen a mantener las condiciones que se requieren como sede de los Poderes de la Unión y la Capital de los Estados Unidos Mexicanos.

El Fondo de Capitalidad pertenece al Ramo General 23, el cual se caracteriza por ser un instrumento de política presupuestaria orientada a atender obligaciones y compromisos del Gobierno Federal. Derivado de la amplitud de los objetivos que tiene el Fondo de Capitalidad sobre el uso de los recursos; así como para atender una multiplicidad de destinos establecidos en el numeral 4 de los Lineamientos de Operación del Fondo. Las prioridades de la Ciudad de México son muchas y muy variables de un año a otro, por lo tanto, los recursos se destinan conforme a esas necesidades y problemáticas que van surgiendo. Así, la diversidad y flexibilidad en el uso de los recursos, hace que el Fondo se vea como una fuente de financiamiento para hacer frente a necesidades que no están sustentadas en un diagnóstico específico para el Fondo.

Al respecto, para el Fondo de Capitalidad no existe una reglamentación y normatividad precisa sobre el monto que se le asignará anualmente, lo cual trae como consecuencia que los criterios de distribución contenidos en la regulación no sean claros y definidos. Asimismo, en el Decreto del PEF 2019 y 2020 no se estableció la asignación presupuestal a este Fondo, lo cual limita la planeación de los recursos por parte de los responsables del Fondo y de los Programas presupuestarios. Por lo tanto, el Fondo es un Programa que no siempre se da de alta al inicio del ejercicio y tampoco es una fuente de financiamiento recurrente para los Programas presupuestarios de la estructura programática estatal.

Así, en 2020, la Ciudad de México destinó los recursos del Fondo en los rubros de gasto: a) procuración de justicia, b) infraestructura vial primaria, c) infraestructura cultural, turística o de transporte público, d) vigilancia y e) medio ambiente. Para la operación de estos rubros de gasto el Gobierno de la Ciudad de México se apoya de intervenciones públicas estatales que en su conjunto integran 9 Pp ejecutados por cinco Dependencias y Órganos Desconcentrados ejecutores del gasto (URG) y a su vez estas fungen como fuente de financiamiento para apoyar 16 proyectos locales que van desde la construcción de infraestructura de conectividad, construcción de líneas y redes de agua potable en todas las Alcaldías de la Ciudad de México hasta restauración ambiental. De este modo, el presupuesto ejercido en 2020 por las URG queda como sigue: El C5 ejerció un presupuesto de 339.5 mdp, el SACMEX 288.4 mdp, la SOBSE 74.7 mdp, la SSC 50.9 mdp y por último la SEDEMA 21.9 mdp. Del total de los 16 proyectos, 6 fueron financiados con recursos 2020 los cuales fueron ejecutados por la SOBSE y la SEDEMA y 10 con recursos 2019 ejecutados por la SSC, C5 y SACMEX.

Si bien, la entidad federativa prioriza las necesidades más apremiantes cada año, en función de los deberes y de las obligaciones, éstas no están justificadas en un diagnóstico. Por lo tanto, es necesario elaborar el diagnóstico específico para el Fondo que describa la o las problemáticas que podrían atenderse en la entidad federativa considerando los 7 rubros de gasto del numeral 4 de los Lineamientos de Operación del Fondo, de manera que se justifique si la asignación de los recursos del Fondo a otros rubros de gasto es o no la adecuada; y si se están atendiendo las necesidades más apremiantes de la Ciudad de México.

El Fondo tampoco cuenta con una planeación estratégica, en la que se determine la magnitud de la o las problemáticas que se pretenden atender con los recursos del Fondo para cada uno de los 7 rubros de gasto y su relación con los Pp financiados del Fondo; una planeación de corto, mediano y largo plazos que permita orientar la asignación anual de recursos y vislumbrar en el mediano plazo como contribuir con los objetivos de los instrumentos de planeación nacional y estatal establecidos en el PND y en el PGCDMX 2019-2024.

Asimismo, la entidad federativa deberá incluir instrumentos de monitoreo y evaluación para su seguimiento, por ejemplo, una MIR o Fichas de Indicadores de Desempeño, que permita medir el cumplimiento de objetivos y metas del Fondo.



De este modo, la Ciudad de México podrá contar con los instrumentos de diseño, planeación y seguimiento que utiliza cualquier Programa, que transparente el uso de los recursos del Fondo y su contribución a los objetivos y metas de los instrumentos de planeación estatal.

La instrumentación del Fondo en la entidad federativa no está orientada a la obtención de resultados, ya que no permite el seguimiento y la valoración de los resultados específicos del Fondo. Al respecto, se identificó que el Fondo no cuenta con una MIR federal ni tampoco una MIR estatal, por lo que no se identificó información de desempeño. En el caso de los Pp que recibieron financiamiento del Fondo, la mayoría de los Pp son de reciente creación (2020) y a la fecha (2021) sus respectivos instrumentos de diseño aún no fueron presentados y durante este ejercicio fiscal no se reportaron resultados de indicadores de los Pp. Por lo tanto, el seguimiento no se puede dar ni por la vía federal y estatal, ni tampoco a través de las MIR de los Pp asociados al Fondo.

De manera particular, en relación con los proyectos de inversión local no se cuenta con información que permita vincular directamente los proyectos financiados con sus respectivos Pp.

La información que se reporta en los informes trimestrales a la Cuenta Pública y a la SHCP a través del SRFT no es homogénea, congruente, completa y actualizada.

Se identificó que el Fondo y los Pp no definen y cuantifican la población potencial, objetivo y atendida o áreas de enfoque de los Pp, con el objeto de evaluar los resultados del Fondo en cuanto a su cobertura.

En relación con la transparencia y rendición de cuentas. Los documentos normativos del Fondo están disponibles en una página electrónica del Fondo de Capitalidad y en el DOF, con excepción del Convenio para el Otorgamiento de Subsidios (el cual se difunde por parte de la SAF de la Ciudad de México). En lo que respecta a la información para monitorear el desempeño del Fondo se observó que no está actualizada, pero sí está disponible en la página de la SHCP y el portal de transparencia fiscal de la SAF de la Ciudad de México.

Asimismo, las URG promueven mecanismos de participación ciudadana para el seguimiento del gasto, por ejemplo, la URG C5 se apoya de las llamadas de emergencia al teléfono 911 y la SOBSE dispone de un Sistema Único de Atención a incidencias.

Con la finalidad de fortalecer la eficiencia y calidad de la inversión pública, se sugiere que la distribución de los recursos del Fondo se defina desde la planeación, es decir, que se señale en el proceso de integración del Presupuesto de Egresos de la entidad federativa, los rubros de gasto a los que se orientará el Fondo conforme a las necesidades más apremiantes de la Ciudad de México.

3.2 Describir las recomendaciones de acuerdo con su relevancia:

1. Elaborar un diagnóstico específico para el Fondo atendiendo a los criterios metodológicos de la MML, en el que se consideren los elementos mínimos para su diseño, entre otros: identificación del estado actual y evolución de la o las problemáticas que podrían atenderse con recursos del Fondo, dentro del marco de los 7 destinos de gasto establecidos en el numeral 4 de los Lineamientos de Operación del Fondo, justificación teórica y empírica de la intervención, árbol del problema, árbol del objetivo, los Pp a financiar, población potencial y objetivo, así como su nivel de cobertura, indicadores y presupuesto.

2. Contar con una dependencia de la Ciudad de México que se coordine con la SHCP y las URG, para que sea la encargada de la planeación, ejecución y seguimiento de los recursos del Fondo.

3. Definir la distribución de los recursos del Fondo desde la planeación, es decir, se sugiere se establezca la creación de una Estrategia de distribución de los recursos del Fondo, así como, la emisión de lineamientos locales para la planeación de la ejecución de los recursos del Fondo. De esta manera, se podrá precisar y determinar las reglas sobre cómo ejercer estos recursos, cómo convenirlos y qué hacer cuando hay recursos adicionales a los que se aprobaron.

4. Integrar un documento de planeación estratégica basado en un diagnóstico en el que se determine el objetivo estratégico que persigue el Fondo y su relación con los Pp, planee las estrategias y líneas de acción necesarias para su cumplimiento, así como los indicadores que permitan dar seguimiento a los resultados alcanzados y metas congruentes con los objetivos y con la problemática a cuya atención contribuyan los recursos del Fondo.

5. Definir y cuantificar la población potencial, objetivo y atendida o áreas de enfoque de los Pp, con el objeto de evaluar los resultados del Fondo en cuanto a su cobertura.

6. Incluir en la Cartera de programas y proyectos la información sobre el tipo de rubro de gasto del Fondo y los Pp a través de los cuales se ejecutarán los programas y proyectos.

7. Crear un grupo de trabajo interinstitucional entre las URG coordinado por la SAF de la Ciudad de México, con el fin de identificar de manera colegiada los rubros a los que el Fondo destinará los recursos, orientados a los destinos más apremiantes de la Ciudad de México, así como establezca mecanismos de seguimiento para la ejecución del Fondo.

8. Analizar la pertinencia legal y normativa para emitir procedimientos o lineamientos que regulen el funcionamiento del Fondo, en los cuales se determine un mecanismo para contar con información que permita identificar periódicamente las necesidades que pueden atenderse con recursos del Fondo, las dificultades que enfrenta en la operación cada política pública asociada a los rubros de gasto y el cumplimiento de los objetivos y metas a alcanzar; así como las estrategias para implementarlas y alcance de las mismas, asignar responsables; seguimiento de los procesos y diagramas de flujo. Con ello, la entidad federativa contará con una guía para la operación de los recursos del Fondo que actúe bajo los mismos criterios.



9. Fortalecer los controles internos. Para ello, las URG deberán apearse cabalmente a los Lineamientos de Control Interno de la Administración Pública de la Ciudad de México; con el fin de que los recursos se apliquen en tiempo y forma.
10. Dar cumplimiento a los ASM derivados de las evaluaciones Específica de Desempeño al Fondo de Capitalidad ejercicio fiscal 2017 y de Diseño a los Pp K005 y K006 ejercicio fiscal 2018, con el fin de contribuir en la optimización del desempeño del Fondo y de los Pp y por ende de las políticas públicas.
11. Cumplir con la información pormenorizada que se reporta en los informes trimestrales, es decir, se debe incluir información sobre los contratos bajo los cuales se realizan los proyectos, la distribución geográfica de los proyectos y acciones y la población beneficiada directa o indirecta de los recursos del Fondo.
12. Diseñar instrumentos (indicadores) que permitan dar cuenta de los resultados de la aplicación de los recursos del Fondo en las políticas y programas públicos implementados en la entidad federativa, los cuales deberían ser congruentes con los destinos de rubros de gasto establecidos en el numeral 4 de los Lineamientos de Operación del Fondo, lo anterior con el fin de medir los efectos concretos que se generan con dichos recursos. Esta acción de mejora puede ser realizada por la entidad federativa en colaboración con los actores involucrados en el proceso de planeación y operación del Fondo.
13. Establecer un mecanismo de sistematización de la información del ejercicio de los recursos del Fondo propio de la entidad federativa como por ejemplo el SRFT, con el fin de que en este sistema informático se registre, vigile y monitoree la autorización y ejercicio (momentos de gasto) del presupuesto de egresos, así como el seguimiento trimestral del cumplimiento de metas.
14. Elaborar la MIR estatal o Fichas de Indicadores de Desempeño para el Fondo, con el fin de poder medir el cumplimiento de las metas establecidas para la consecución de los objetivos del Fondo y de los Pp estatales y su enfoque hacia el PbR.
15. Fortalecer la coordinación entre la SAF y las URG de los Pp, para la integración, revisión y validación de la información, que permita monitorear el desempeño del Fondo.
16. Elaborar Fichas de Indicadores de Desempeño que permita el seguimiento y la valoración de los resultados específicos del Fondo.
17. Generar un mecanismo de validación de la información entre la SAF y las URG de los Pp, con la finalidad de que la información se suministre de manera congruente y con el detalle suficiente y se valide entre los actores implicados.
18. Cuantificar a los beneficiarios finales (directos e indirectos) de las acciones que se realizan con recursos del Fondo.

4. DATOS DE LA ESTANCIA EVALUADORA

4.1 Nombre del coordinador de la evaluación: Dra. Alma Rosa Mendoza Rosas.
4.2 Cargo: Coordinadora de Evaluación.
4.3 Institución a la que pertenece: Persona física.
4.4 Principales colaboradores: Dra. Maribel Avilés Cano
4.5 Correo electrónico del coordinador de la evaluación: alma.mendoza@gmail.com
4.6 Teléfono (con clave lada): 595 933 7219

5. IDENTIFICACIÓN DEL (LOS) PROGRAMA(S)

5.1 Nombre del (los) programa(s) evaluado(s): Fondo de Capitalidad de la Ciudad de México.
5.2 Siglas: Fondo de Capitalidad
5.3 Ente público coordinador del (los) programa(s): Secretaría de Administración y Finanzas de la CDMX
5.4 Poder público al que pertenece(n) el(los) programa(s): Poder Ejecutivo <input checked="" type="checkbox"/> Poder Legislativo <input type="checkbox"/> Poder Judicial <input type="checkbox"/> Ente Autónomo <input type="checkbox"/>
5.5 Ámbito gubernamental al que pertenece(n) el(los) programa(s): Federal <input type="checkbox"/> Estatal <input checked="" type="checkbox"/> Local <input type="checkbox"/>
5.6 Nombre de la(s) unidad(es) administrativa(s) y de (los) titular(es) a cargo del (los) programa(s):
5.6.1 Nombre(s) de la(s) unidad(es) administrativa(s) a cargo de (los) programa(s): Encargado del Despacho de la Dirección General de Administración y Finanzas en el C5. Director General de Administración y Finanzas en la SEDEMA. Director General de Finanzas en la SSC. Director General de Administración y Finanzas en el SACMEX. Director General de Administración y Finanzas en la SOBSE.
5.6.2 Nombre(s) de (los) titular(es) de la(s) unidad(es) administrativa(s) a cargo de (los) programa(s) (nombre completo, correo electrónico y teléfono con clave lada):



Nombre:	Unidad administrativa:
Lic. Mario Aguilar Reyes Correo: maguilarr@c5.cdmx.gob.mx ; tel. 5036-3000 Ext. 15237	Encargado del Despacho de la Dirección General de Administración y Finanzas en el C5.
Lic. Raúl Pérez Durán Correo: dgaf@sedema.cdmx.gob.mx ; tel. 55-5345-8000 Ext. 1201	Director General de Administración y Finanzas en la SEDEMA.
CP. Héctor Gabriel García Torres Correo: hggarciat@ssc.cdmx.gob.mx ; tel. 55 5242-5100 Ext. 7125	Director General de Finanzas en la SSC.
Fermín Salvador González García Correo: fermin.gonzalez@sacmex.cdmx.gob.mx ; tel. 55-9017-4603 Ext. 0411	Director General de Administración y Finanzas en el SACMEX.
M.A.P.P. Gerardo Calzada Sibilla Correo: gcalzadas@cdmx.gob.mx ; tel. 5345-8227	Director General de Administración y Finanzas en la SOBSE.

6. DATOS DE CONTRATACIÓN DE LA EVALUACIÓN

6.1 Tipo de contratación
6.1.1 Adjudicación Directa ___X_ 6.1.2 Invitación a tres ___ 6.1.3 Licitación Pública Nacional ___ 6.1.4 Licitación Pública Internacional ___ 6.1.5 Otro: (Señalar) _____
6.2 Unidad administrativa responsable de contratar la evaluación: Dirección General de Administración y Finanzas de la Ciudad de México.
6.3 Costo total de la evaluación: \$99,999.99
6.4 Fuente de Financiamiento: Fiscales (Recursos Propios)

7. DIFUSIÓN DE LA EVALUACIÓN

7.1 Difusión en internet de la evaluación: http://www.finanzas.cdmx.gob.mx/
7.2 Difusión en internet del formato: http://www.finanzas.cdmx.gob.mx/

BIBLIOGRAFÍA



- Auditoría Superior de la Federación. (2018). *Informe de las Auditorías de Cumplimiento*. Obtenido de https://www.asf.gob.mx/Trans/Informes/IR2018c/Documentos/Informes_simplificados/2018_ficha_GF_a.pdf
- Auditoría Superior de la Federación. (2018). *Auditoría de Cumplimiento*. Fondo de Capitalidad. Obtenido de https://www.asf.gob.mx/Trans/Informes/IR2018c/Documentos/Auditorias/2018_0700_a.pdf
- Auditoría Superior de la Federación. (2018). *Fondo de Capitalidad Ramo General 23*. Cuenta Pública 2018. Obtenido de https://www.asf.gob.mx/Trans/Informes/IR2018c/Documentos/Informes_Especiales/2018_AEGF_2_a.pdf
- Cámara de Diputados del H. Congreso de la Unión. (31 de diciembre de 2008). *Ley General de Contabilidad Gubernamental*. Obtenido de http://www.diputados.gob.mx/LeyesBiblio/pdf/LGCG_300118.pdf
- Cámara de Diputados del H. Congreso de la Unión. (11 de diciembre de 2019). *Presupuesto de Egresos de la Federación*. Diario Oficial de la Federación. Obtenido de https://www.dof.gob.mx/nota_detalle.php?codigo=5581629&fecha=11/12/2019
- Gobierno de la Ciudad de México. (2019, 20 de diciembre). *Ley del Sistema de Planeación del Desarrollo de la Ciudad de México*. Gaceta Oficial de la Ciudad de México. Obtenido de https://data.consejeria.cdmx.gob.mx/images/leyes/leyes/LEY_DEL_SISTEMA_DE_PLANEACION_DEL_DESARROLLO_DE_LA_CDMX_2.3.pdf
- Gobierno de la Ciudad de México. (s.f.). *Programa de Gobierno de la Ciudad de México 2019-2024*. Obtenido de https://nuestracasa.cdmx.gob.mx/wp-content/uploads/2020/09/Plan_Gob_2019-2024_compressed-2.pdf
- Jefatura de Gobierno. (01 de abril de 2019). *Reglamento de la Ley de Austeridad, Transparencia en Remuneraciones, Prestaciones y Ejercicio de Recursos de la Ciudad de México*. Consejería Jurídica y de Servicios Legales. Obtenido de https://data.consejeria.cdmx.gob.mx/images/leyes/reglamentos/RGNTO_DE_LA_LEY_DE_AUSTERIDAD_TRANSPARENCIA_EN_REMUNERACIONES_PRESTACIONES_Y_EJERCICIO_DE_RECURSOS_DE_LA_CDMX_2.1.pdf
- Jefatura de Gobierno. (08 de enero de 2018). *Lineamientos de Control Interno de la Administración Pública de la Ciudad de México*. Obtenido de http://www3.contraloriadf.gob.mx/prontuario/index.php/normativas/Template/ver_mas/65845/33/1/0
- CEPAL. (2011). *Formulación de Programas con la Metodología de Marco Lógico*. Manuales. Obtenido de https://repositorio.cepal.org/bitstream/handle/11362/5507/1/S1100211_es.pdf
- Presidencia de la República. (12 de julio de 2019). *Plan Nacional de Desarrollo*. Secretaría de Gobernación. Obtenido de http://www.dof.gob.mx/nota_detalle.php?codigo=5565599&fecha=12/07/2019
- Secretaría de Administración y Finanzas de la Ciudad de México. (2019). *Calendario de Metas por Actividad Institucional (CAMAI) 2019*. Obtenido de https://transparencia.mcontreras.gob.mx/media/ls/2019/07/22/Formato_CAMAI_CSC_2019.pdf



- Secretaría de Administración y Finanzas de la Ciudad de México. (2020). *IAPP Indicadores Asociados a Programas Presupuestarios*. Infome de Avance Trimestral enero - diciembre 2020. Obtenido de https://servidoresx3.finanzas.cdmx.gob.mx/documentos/banco_info_2020_4/I.5_Indicadores_Asociados_a_Programas_Presupuestarios.pdf
- Secretaría de Administración y Finanzas de la Ciudad de México. (19 de abril de 2020). *Lineamientos para la Elaboración, Operación y Gestión de los Programas Presupuestarios, las Matrices de Indicadores para Resultados y los Indicadores de Desempeño de la Ciudad de México*. Obtenido de http://procesos.finanzas.cdmx.gob.mx/pbr_new/assets/doc/norm_local/Lineamientos_para_la_Elaboracion_Operacion_y_Gestion_de_los_Programas_Presupuestarios_las_Matrices_de_Indicadores_para_Resultados_y_los_Indicadores_de_Desempeno_de_la_CDMX.pdf
- Secretaría de Administración y Finanzas de la Ciudad de México. (2020). *Manual de Programación-Presupuestación para la Formulación del Anteproyecto del Presupuesto de Egresos*. Obtenido de https://servidoresx3.finanzas.cdmx.gob.mx/documentos/Manual_Anteproyecto_2020.pdf
- Secretaría de Administración y Finanzas de la Ciudad de México. (2020). *PPI Programas y Proyectos de Inversión*. Informe de Avance Trimestral enero-diciembre 2020. Obtenido de https://servidoresx3.finanzas.cdmx.gob.mx/documentos/banco_info_2020_4/I.4_Programas_y_Proyectos_de_Inversion.pdf
- Secretaría de Administración y Finanzas de la Ciudad de México. (2020). *Términos de Referencia para la Evaluación Específica de Desempeño al Fondo de Capitalidad y Específica de Desempeño y Diseño a los Programas presupuestarios Financiados con sus Recursos 2020*. Términos de Referencia. Obtenido de http://procesos.finanzas.cdmx.gob.mx/pbr_new/assets/doc/terminos_referencia/2021/TdR_Fondo_de_Capitalidad_y_Pp_Financiados_con_sus_Recursos_2020.pdf
- Secretaría de Administración y Finanzas de la Ciudad de México. (26 de enero de 2021). *Manual de Reglas y Procedimientos para el Ejercicio y Control Presupuestario de la Administración Pública de la Ciudad de México*. Obtenido de https://servidoresx3.finanzas.cdmx.gob.mx/manual_reglas_procedimientos_presupuestarios_2021/documentos/Manual_para_Ejercicio_Control_Presupuestario_26ene21.pdf
- Secretaría de Administración y Finanzas de la Ciudad de México. (s.f.). *Cuenta Pública de la CDMX 2020*. TOMO I RESULTADOS GENERALES CP 2020 CDMX TOMO. Obtenido de https://servidoresx3.finanzas.cdmx.gob.mx/egresos/cp2020_21/
- Secretaría de Administración y Finanzas de la Ciudad de México. (s.f.). *Informe sobre el Ejercicio Destino y Resultados de los Recursos Federales Transferidos al Gobierno de la Ciudad de México*. Transparencia Fiscal. Obtenido de https://servidoresx3.finanzas.cdmx.gob.mx/fiscal/informe_recursos_federales.html
- Secretaría de Administración y Finanzas de la Ciudad de México. (s.f.). *Manual para la Elaboración de Diagnósticos de Pp Nuevos o que Tuvieron Alguna Modificación Sustantiva*. Obtenido de http://procesos.finanzas.cdmx.gob.mx/pbr_new/assets/doc/norm_local/MANUAL_PARA_LA_ELABORACION_DE_DIAGNOSTICOS_DE_PROGRAMAS_PRESUPUESTARIOS_NUEVOS_O_QUE_TUVIERON_ALGUNA_MODIFICACION_SUSTANTIVA.pdf



- Secretaría de Administración y Finanzas de la Ciudad de México. (s.f.). *Normatividad*. Obtenido de http://procesos.finanzas.cdmx.gob.mx/fondo_capitalidad/normatividad.html
- Secretaría de Hacienda y Crédito Público. (junio de 2019). *Estructura Programática a emplear en el proyecto de Presupuesto de Egresos 2020*. Estructura Programática 2020. Obtenido de https://www.ppef.hacienda.gob.mx/work/models/PPEF/2020/estructura_programatica/1_EstructurasProgramaticas_paraPPEF2020.pdf
- Secretaría de Hacienda y Crédito Público. (03 de junio de 2019). *Lineamientos de Operación del Fondo de Capitalidad para la Ciudad de México*. Obtenido de <https://www.obras.cdmx.gob.mx/storage/app/media/SUSTITUCION%20DE%2014%20SUPERPOSTE%20CON%20TECNOLOGIA%20LED/lineamientos-de-operacion-del-fondo-de-capitalidad-2019-cdmx.pdf>
- Secretaría de Hacienda y Crédito Público. (2020). *Convenio para el Otorgamiento de Subsidios para la Ciudad de México*. Subsecretaría de Egresos y Unidad Política y Control Presupuestario. Obtenido de <https://www.obras.cdmx.gob.mx/storage/app/media/Convenio%20para%20el%20Otorgamiento%20de%20Subsidios%20Fondo%20de%20Capitalidad%20II%202020/convenio-fondo-de-capitalidad-ii-1998-mdp.pdf>
- Secretaría de Hacienda y Crédito Público. (2020). *Informes al Congreso de la Unión*. Informes Trimestrales. Obtenido de https://www.finanzaspublicas.hacienda.gob.mx/es/Finanzas_Publicas/Informes_al_Congreso_de_la_Union
- Secretaría de Hacienda y Crédito Público. (s.f.). *Guía de Conceptos y Criterios para el Reporte del Ejercicio, Destino y Resultados de los Recursos Federales Transferidos*. Obtenido de https://www.transparenciapresupuestaria.gob.mx/work/models/PTP/Capacitacion/Resources/files/guia_criterios.pdf
- Secretaría de la Contraloría General. (s.f.). *Leyes*. Obtenido de http://www3.contraloriadf.gob.mx/prontuario/index.php/normativas/Template/v_normas/31

*Formato para la difusión de los resultados de las evaluaciones (CONAC)*

1. DESCRIPCIÓN DE LA EVALUACIÓN	
1.1 Nombre de la evaluación: Evaluación Específica de Desempeño al Fondo de Capitalidad y a los Programas presupuestarios Financiados con sus Recursos 2020.	
1.2 Fecha de inicio de la evaluación (dd/mm/aaaa): 02/julio/2021	
1.3 Fecha de término de la evaluación (dd/mm/aaaa): 04/octubre/2021	
1.4 Nombre de la persona responsable de darle seguimiento a la evaluación y nombre de la unidad administrativa a la que pertenece:	
Nombre:	Unidad administrativa:
Lic. Mario Aguilar Reyes	Encargado del Despacho de la Dirección General de Administración y Finanzas en el C5.
Lic. Raúl Pérez Durán	Director General de Administración y Finanzas en la SEDEMA.
CP. Héctor Gabriel García Torres	Director General de Finanzas en la SSC.
Fermín Salvador González García	Director General de Administración y Finanzas en el SACMEX.
C.P. Eudósio Santamaría Manuel	Director de Administración y Apoyo a Obras Públicas en la SOBSE.
Tania Carro Toledo	Directora General de Servicios Urbanos y Sustentabilidad.
Ing. David Omar Calderón Hallal	Encargado de la Dirección de Mejoramiento de la Infraestructura Vial.
Mtro. Rodrigo Álvarez Guerrero	Subdirector de Control Presupuesta de Proyectos.
1.5 Objetivo general de la evaluación:	
<p>Valorar de forma imparcial el desempeño del Fondo de Capitalidad y de los Pp financiados con el mismo, a través de la verificación del cumplimiento de sus metas y objetivos con base en indicadores estratégicos y de gestión, con el fin de identificar las diferencias entre el desempeño real y el esperado. Así como revisar la creación y el diseño de los Pp que fueron financiados con los recursos del fondo, con el fin de verificar la vinculación de sus objetivos, analizar la consistencia entre su diseño, la contribución a la resolución del problema o necesidad para los cuales fueron creados e Identificar posibles complementariedades, similitudes y duplicidades con otros Pp.</p>	
1.6 Objetivos específicos de la evaluación:	
<ul style="list-style-type: none"> ▪ Obtener información que oriente la toma de decisiones presupuestales para contribuir a la mejora continua en el ejercicio del gasto, con énfasis en la generación de valor público; ▪ Ordenar, a través de un calendario de trabajo, las actividades de evaluación y las de seguimiento al cumplimiento del programa; ▪ Incorporar los resultados de las evaluaciones como elemento relevante para fortalecer la administración de los recursos, privilegiando que éstos sean ejercidos con eficiencia, eficacia, economía, transparencia y honradez; ▪ Analizar la justificación de la creación y diseño del Pp; ▪ Examinar la contribución a la resolución del problema o necesidad para el cual fue creado el Pp; ▪ Valorar los mecanismos de focalización y cobertura de los bienes para la atención de las necesidades particulares identificadas en la Ciudad de México; ▪ Identificar y analizar la vinculación de los objetivos, con los objetivos del PGCDMX 2019-2024; ▪ Valorar los principales procesos en la gestión y operación, con el objetivo de identificar los problemas o limitantes que obstaculizan la gestión y ejecución de los recursos; ▪ Analizar la Matriz de Indicadores para Resultados; ▪ Valorar el desempeño de los indicadores estratégicos y de gestión, así como su orientación hacia resultados; ▪ Identificar posibles complementariedades, similitudes y duplicidades con otros fondos o Pp; ▪ Valorar el grado de sistematización de la información referente al ejercicio de los recursos para dar cumplimiento a las disposiciones en materia de rendición de cuentas y transparencia. 	
1.7 Metodología utilizada en la evaluación:	
<p>La evaluación se realizó mediante dos fases: análisis de gabinete y trabajo de campo. La primera, consistió en la revisión documental de la normativa y documentos conceptuales del Fondo de Capitalidad de la Ciudad de México y de los Pp financiados con sus recursos tales como: Lineamientos de Operación del Fondo de Capitalidad para la Ciudad de México, Convenio para el Otorgamiento de subsidios ejercicio fiscal 2020, Programa de Operación Anual (POA), modalidad presupuestaria, resultados de evaluaciones y auditorías a nivel federal y local, e información pública dispuesta en las diferentes páginas de transparencia del Gobierno de la CDMX, entre otros. Adicionalmente, se revisó la información proporcionada por las Unidades Responsables del Gasto (Delegaciones o Alcaldías, Dependencias, Entidades Paraestatales y Órganos Desconcentrados de la Administración Pública de la Ciudad de México) que ejecutaron recursos del Fondo de Capitalidad a través de Programas y proyectos. Dicha información fue integrada por la Dirección General de Planeación Presupuestaria, Control y Evaluación del Gasto, área designada por la Subsecretaría de Egresos de la SFA de la Ciudad de México para la revisión y supervisión de la Evaluación Específica de Desempeño al Fondo de Capitalidad de la Ciudad</p>	



de México, llevada a cabo de conformidad con el PAE 2021. Lo anterior, de acuerdo con las necesidades de información en la Ciudad de México que se consideraron pertinentes analizar y valorar.

La **segunda fase o trabajo de campo**, consistió en complementar la revisión documental y conceptual, con la aplicación de entrevistas a los servidores públicos de las URG que operan los Pp financiados con recursos del Fondo de Capitalidad ejercicio fiscal 2020. Los servidores públicos de las URG atendieron las entrevistas por escrito y además se retroalimentó con información adicional a través de video entrevistas.

Con todo lo anterior, se dio respuesta a las 23 preguntas metodológicas cuyo propósito fue verificar el grado de cumplimiento de las metas y objetivos.

Instrumentos de recolección de información:

Cuestionarios _X_ Entrevistas _X_ Formatos__ Otros__ Especifique utilizados: Leyes, reglamentos, instrumentos de planeación, lineamientos, reglas, manuales administrativos y específicos de operación, informe de resultados diversos, Matriz de Indicadores para Resultados y formatos, entre otros.

Descripción de las técnicas y modelos.

La evaluación consideró la realización de un análisis de gabinete; lo que implicó llevar a cabo un análisis valorativo de la información contenida en registros administrativos, bases de datos, evaluaciones, documentos oficiales, documentos normativos y sistemas de información, entre otros, presentados por las URG; y enviados como fuentes de información por parte de la Dirección General de Planeación Presupuestaria, Control y Evaluación del Gasto.

2. PRINCIPALES HALLAZGOS DE LA EVALUACIÓN

2.1 Describir los hallazgos más relevantes de la evaluación:

- El Fondo de Capitalidad cuenta con documentos normativos: Lineamientos de Operación del Fondo de Capitalidad para la Ciudad de México y el Convenio para el Otorgamiento de Subsidios.
- En 2020, para la operación de los recursos del Fondo en los distintos destinos de gasto del numeral 4 de los Lineamientos de Operación del Fondo, la entidad federativa se apoyó de 9 Pp (E022, E053, E065, K003, K005, K006, K008 y K010) ejecutados por la SOBSE, SSC, SACMEX, SEDEMA y C5 respectivamente, y a su vez estas fungen como fuente de financiamiento para apoyar 16 proyectos de inversión local que van desde la Constitución de infraestructura de conectividad, Adquisición de sistemas tecnológicos de video vigilancia para el proyecto de ampliación de cobertura y actualización tecnológica, hasta restauración ambiental.
- El presupuesto ejercido en 2020 por las URG queda como sigue: El C5 ejerció un presupuesto de 339.5 mdp, el SACMEX 288.4 mdp, la SOBSE 74.7 mdp, la SSC 50.9 mdp y por último la SEDEMA 21.9 mdp.
- Del total de 16 proyectos 6 se financiaron con recursos 2020 y fueron ejercidos la SOBSE y la SEDEMA y 10 con recursos 2019 ejercidos por la SSC, C5 y SACMEX.
- Se identificaron las fuentes de financiamiento de los Pp para el ejercicio de los proyectos y se calculó el porcentaje de recursos del Fondo respecto del total de recursos de cada uno de los 9 Pp (de mayor a menor el E022 representa el 21.1%, E065 el 17.4%, el K010 el 6.6%, K003 el 4.98%, K005 el 1.2%, E053 el 0.88%, K008 el 0.28%, U002 el 0.09% y K006 el 0.01%).
- No se identificó que la entidad federativa defina y caracterice a la población o área de enfoque beneficiaria y atendida con los recursos del Fondo.
- El Fondo no tiene definida como tal, una MIR federal ni tampoco una MIR estatal. Por lo tanto, no se identificaron objetivos estratégicos que permitan verificar su alineación con los objetivos de los Pp locales, con indicadores estratégicos y de gestión, que con su cumplimiento contribuyan con los objetivos nacionales y locales.
- El Fondo no cuenta con un diagnóstico robusto que integre las problemáticas a las que el Fondo contribuye. Los recursos del Fondo llegan a la SAF de la CDMX, quién dispersa estos a las URG y a su vez estas ejecutan programas y proyectos financiados con varias FF entre ellas, el Fondo. Por lo que, cada URG identifica la problemática que le corresponde atender en su sector.
- Al respecto, se encontró que 7 de los 9 Pp financiados del Fondo en 2020, no cuentan con diagnósticos que cumpla con los criterios de la MML. Solamente los Pp E053 de la SSC y E065 del C5 presentan diagnósticos acordes a la normativa.
- El Fondo y los Pp no disponen de un documento de planeación o estrategia de cobertura basado en un diagnóstico en el que se determinen los criterios que se utilizan para distribuir los recursos. Las URG siguen la planeación del PG y del POA como instrumento de planeación y seguimiento a los objetivos específicos y metas físicas y financieras.
- Para el Fondo no existen criterios claros y definidos para la distribución de los recursos del Fondo a las necesidades más apremiantes de la Ciudad de México, que incluya los 7 rubros de gasto del numeral 4 de los Lineamientos de Operación del Fondo. Al respecto, en el Decreto del PEF 2019 y 2020 no se estableció la asignación presupuestal a este Fondo, lo cual limita la planeación de los recursos por parte de los responsables del Fondo y de los Pp.



- El Fondo se asume como una fuente de recursos y no como una acción de política pública con objetivos propios enfocada a la obtención de resultados.
- Por lo tanto, la falta de un diseño del Fondo enfocado a resultados, lo convierte en una acción de política poco útil para juzgar la pertinencia de la transferencia de recursos y de las fórmulas de distribución para el logro de los objetivos.
- Se identificó que el Fondo y los 9 Pp no definen y cuantifican la población potencial, objetivo y atendida.
- Hace falta el detalle en la información que se reporta sobre el ejercicio del Fondo, ya que el destino de los recursos no se desagrega por distribución geográfica, sólo por capítulo de gasto, proyecto y URG.
- Se calculó la Eficiencia Presupuestal (P. ejercido/P. modificado), para las 5 URG evaluadas. En el caso de la SOBSE es de $(74.7\text{mdp}/2,705.5\text{mdp}) = 0.03$, lo cual significa que la eficiencia presupuestal tiende a la baja. El argumento por parte de la URG es que el 2020 se trató de un año atípico por la pandemia.
- La normativa aplicable del Fondo permite identificar los procesos clave sobre el ejercicio y seguimiento, en el caso del proceso de asignación, no queda claro cuáles son los criterios para asignar los recursos a los programas y proyectos presentados por las URG.
- A pesar de que, el Fondo hace un control de riesgos asociados a su operación y sigue los Lineamientos de Control Interno de la Administración Pública de la Ciudad de México, así como una serie de mecanismos para controlar riesgos y eventualidades. La auditoría de la ASF 2018, dictaminó que la CDMX no dispone de un adecuado sistema de control interno que le permita identificar y atender los riesgos que limitan el cumplimiento de los objetivos del Fondo.
- Las URG no cuentan con procesos institucionalizados y estandarizados para supervisar el ejercicio de los recursos del Fondo de una manera integral.
- Para la toma de decisiones el Fondo cuenta con: una Evaluación Específica de Desempeño 2017 y una Auditoría de Cumplimiento en 2018 por la ASF; así como Evaluaciones de Diseño a los Pp K005 y K006. Sin embargo, no hay evidencia de ASM y tampoco que los resultados se usen para la toma de decisiones y que esto se realice de manera participativa donde participen operadores, gerentes y personal de las instancias ejecutoras del Fondo.
- El Fondo no cuenta con un manual de procedimientos que confirme que los procesos están estandarizados (que describa los procesos y que sean obligatorios aplicarlos por las instancias ejecutoras).
- La entidad federativa no documenta los resultados del Fondo de Capitalidad a nivel de Fin y Propósito, ya que no dispone de una MIR federal ni tampoco de una MIR estatal para el Fondo y en el caso de los Pp, son de reciente creación (2020) y a la fecha (2021) solamente 6 de los 9 Pp presentaron una MIR ejercicio fiscal 2020 pero no se reportaron resultados de indicadores.
- Los resultados del Fondo también se documentan a través de las evaluaciones realizadas al Fondo.
- La instrumentación del Fondo de Capitalidad en la entidad federativa no está orientada a la obtención de resultados, ya que no se cuenta con objetivos estratégicos e indicadores de desempeño del Fondo, solamente el cumplimiento de las metas físicas y financieras de los Pp que cumplen objetivos de gestión y no objetivos estratégicos.
- En el caso de los Pp estatales que recibieron recursos del Fondo, no se cuenta con elementos que permitan conocer los resultados del ejercicio de recursos del Fondo dado que los indicadores se reportan de manera agregada y no se puede ponderar el impacto de las acciones específicas realizadas con los recursos del Fondo; es decir los Pp son financiados por varias fuentes de financiamiento entre ellas el Fondo de Capitalidad. Por lo tanto, los resultados de los indicadores no necesariamente son sobre el Fondo, sino de las problemáticas que se atienden con varios recursos a través de cada uno de los 9 Pp. De cualquier manera, para el ejercicio 2020 no se reportaron resultados de indicadores de los Pp.
- La información documentada que se reporta para monitorear el desempeño del Fondo no cumple con las siguientes características: Homogénea, (con el detalle suficiente sobre el ejercicio, destino y resultados); Completa (que incluya la totalidad de la información solicitada de acuerdo con el SRFT); Congruente (que está consolidada y * de acuerdo con el procedimiento establecido en la normativa) y Actualizada (de acuerdo con la periodicidad definida en la normatividad).
- La información para monitorear el desempeño del Fondo no está actualizada, aunque esta pública, es decir disponible en la página electrónica de la SHCP y la SAF de la Ciudad de México.
- Las URG promueven mecanismos de participación ciudadana para el seguimiento del gasto, por ejemplo, la URG C5 se apoya de las llamadas de emergencias al teléfono 911 y la SOBSE dispone de un Sistema Único de Atención a Incidencias.
- No se identificó información que permita cuantificar a los beneficiarios finales (directos o indirectos) de los proyectos que se realizan con recursos del Fondo.

2.2 Señalar cuáles son las principales Fortalezas, Oportunidades, Debilidades y Amenazas (FODA), de acuerdo con los temas del programa, estrategia o instituciones

2.2.1 Fortalezas:

- En el ejercicio fiscal 2020, se crearon la mayoría de los Pp que recibieron financiamiento del Fondo, con los cuales se podrá identificar, cómo cada una de las acciones vinculadas a los Pp están cumpliendo con un objetivo estratégico, y poder dar puntual seguimiento a las metas programadas.



- El proceso de operación del Fondo se establece en los Lineamientos de Operación del Fondo de Capitalidad para la Ciudad de México.
- El Fondo de Capitalidad cuenta con una “Evaluación Específica del Desempeño del Fondo de Capitalidad de la Ciudad de México ejercicio fiscal 2017”, Evaluaciones de Diseño de los Pp K005 y K006 ejercicio fiscal 2018 y una Auditoría de Cumplimiento realizada por la ASF en 2018, lo cual permite el seguimiento del Fondo.
- Se identificó que los objetivos de los Pp que ejecutan las URG y que recibieron financiamiento del Fondo, se encuentran vinculados al PGCDMX 2019-2024.
- Las URG reportan información sobre los proyectos de inversión financiados con el Fondo, en los Informes de Avance Trimestral.
- Los documentos normativos del Fondo están actualizados y son públicos, es decir, disponible en la página electrónica y publicados en el DOF (con excepción del Convenio para el Otorgamiento de Subsidios, el cual se difunde por parte de la SAF de la Ciudad de México).
- Las URG promueven mecanismos de participación ciudadana para el seguimiento del gasto. La SOBSE de un Sistema Único de Atención a Incidencias, en el que todos los días llegan reportes de las necesidades que hay en las vías primarias de la Ciudad de México y el C5 se apoya del Centro de Atención a Emergencias (línea 911) y denuncia anónima (089).

2.2.2 Oportunidades:

- Que el Fondo se logre reglamentar y normar, con el fin de hacer efectivos los derechos reconocidos en el artículo 122 Apartado B de la CPEUM, el cual establece que la Cámara de Diputados, al dictaminar el PEF, analizará y determinará los recursos que se requieran para apoyar a la CDMX en su carácter de Capital de los EUM, así como las bases para su ejercicio. Lo anterior, permitiría integrar el Fondo al Pbr-SED.
- Que la entidad federativa genere sus propios instrumentos de diseño del Fondo, es decir su propia MIR o Fichas de Indicadores de Desempeño que le permita el monitoreo y seguimiento de cómo se gasta y como puede mejorar la distribución de los recursos. Con ello, se fortalecerá el enfoque hacia resultados del Fondo.

2.2.3 Debilidades:

- La entidad federativa no cuenta con un diagnóstico que integre las problemáticas a las que el Fondo de Capitalidad contribuye.
- No existen criterios claros y definidos para la distribución de los recursos del Fondo a las necesidades más apremiantes de la Ciudad de México, que incluya los 7 rubros de gasto del numeral 4 de los Lineamientos de Operación del Fondo. Al respecto, en el Decreto del PEF 2019 y 2020 no se estableció la asignación presupuestal a este Fondo, lo cual limita la planeación de los recursos por parte de los responsables del Fondo y de los Pp.
- No se identificó un documento de planeación estratégica o estrategia de cobertura del Fondo orientada a resultados, tampoco para los Pp financiados con recursos del Fondo.
- No existen criterios claros y definidos para la asignación o distribución de los recursos del Fondo a las necesidades más apremiantes de la Ciudad de México, que incluya los 7 rubros de gasto del numeral 4 de los Lineamientos de Operación del Fondo.
- No se identificó un documento de planeación estratégica o estrategia de cobertura del Fondo orientada a resultados, tampoco para los Pp financiados con recursos del Fondo.
- El Fondo y los Pp que reciben financiamiento del Fondo, no tienen definida ni cuantificada su población potencial, objetivo y atendida.
- La información que se reporta sobre el ejercicio del Fondo no permite vincular de manera directa los proyectos de inversión con cada uno de los rubros de gasto del Fondo y con el Pp al que se le vincula.
- Hacen falta mecanismos que ayuden a identificar los rubros de gasto a los que el Fondo destinará los recursos, orientados a los rubros más apremiantes en la Ciudad de México.
- No se identificó un mecanismo o proceso que fomente de una manera integral la estandarización o administración de información sobre la operación del Fondo, con la intención de mejorar su desempeño.
- No se identificó un adecuado sistema de control interno que permita identificar y atender los riesgos que limitan el cumplimiento de los objetivos del Fondo.
- No hay evidencia sobre posibles ASM derivados de las evaluaciones Específica de Desempeño del Fondo de Capitalidad ejercicio fiscal 2017 y de Diseño a los Pp K005 y K006 ejercicio fiscal 2018 realizadas, que atiendan las áreas de mejora del Fondo con base en la recomendaciones y sugerencias señaladas por el evaluador externo.
- Hace falta incluir en la información que se reporta sobre el ejercicio del Fondo, la distribución geográfica de los proyectos y la población beneficiada directa o indirecta de los recursos del Fondo.
- La entidad federativa no cuenta con un Pp específico para el ejercicio de los recursos del Fondo, por lo tanto, no cuenta con una MIR del Fondo a nivel estatal.
- La entidad federativa no cuenta con un mecanismo de sistematización de la información del ejercicio de los recursos del Fondo propio de la entidad federativa, que permita el monitoreo y seguimiento del desempeño del Fondo.



- La entidad federativa no cuenta con indicadores federales, ni tampoco indicadores estatales que permitan medir los resultados concretos de la aplicación de los recursos del Fondo.
- La información que se reporta de manera trimestral a la SHCP a través del SRFT no cumple con los pilares de la calidad de la información establecida en el artículo 70 de la LGCG. Lo anterior debido entre otras razones a que no se cumplen los momentos contables.
- No se identificó información documentada que permita monitorear el desempeño del Fondo de Capitalidad.
- La información trimestral que las URG cargan en el SRFT y la que se envía a la Cuenta Pública 2020 no es congruente.
- No se identificó información del avance en la consecución de los objetivos del Fondo, que permita cuantificar a los beneficiarios finales de las acciones que se realizan con los recursos del Fondo.

2.2.4 Amenazas:

- En el Decreto del PEF 2019 y 2020 no se estableció la asignación presupuestal a este Fondo, lo cual limita la planeación de los recursos por parte de los responsables del Fondo y de los Pp.

3. CONCLUSIONES Y RECOMENDACIONES DE LA EVALUACIÓN

3.1 Describir brevemente las conclusiones de la evaluación:

Los recursos del Fondo de Capitalidad tienen el carácter de subsidios federales y deben destinarse a programas y proyectos con impacto en la Ciudad de México, los cuales contribuyen a mantener las condiciones que se requieren como sede de los Poderes de la Unión y la Capital de los Estados Unidos Mexicanos.

El Fondo de Capitalidad pertenece al Ramo General 23, el cual se caracteriza por ser un instrumento de política presupuestaria orientada a atender obligaciones y compromisos del Gobierno Federal. Derivado de la amplitud de los objetivos que tiene el Fondo de Capitalidad sobre el uso de los recursos; así como para atender una multiplicidad de destinos establecidos en el numeral 4 de los Lineamientos de Operación del Fondo. Las prioridades de la Ciudad de México son muchas y muy variables de un año a otro, por lo tanto, los recursos se destinan conforme a esas necesidades y problemáticas que van surgiendo. Así, la diversidad y flexibilidad en el uso de los recursos, hace que el Fondo se vea como una fuente de financiamiento para hacer frente a necesidades que no están sustentadas en un diagnóstico específico para el Fondo.

Al respecto, para el Fondo de Capitalidad no existe una reglamentación y normatividad precisa sobre el monto que se le asignará anualmente, lo cual trae como consecuencia que los criterios de distribución contenidos en la regulación no sean claros y definidos. Asimismo, en el Decreto del PEF 2019 y 2020 no se estableció la asignación presupuestal a este Fondo, lo cual limita la planeación de los recursos por parte de los responsables del Fondo y de los Programas presupuestarios. Por lo tanto, el Fondo es un Programa que no siempre se da de alta al inicio del ejercicio y tampoco es una fuente de financiamiento recurrente para los Programas presupuestarios de la estructura programática estatal.

Así, en 2020, la Ciudad de México destinó los recursos del Fondo en los rubros de gasto: a) procuración de justicia, b) infraestructura vial primaria, c) infraestructura cultural, turística o de transporte público, d) vigilancia y e) medio ambiente. Para la operación de estos rubros de gasto el Gobierno de la Ciudad de México se apoya de intervenciones públicas estatales que en su conjunto integran 9 Pp ejecutados por cinco Dependencias y Órganos Desconcentrados ejecutores del gasto (URG) y a su vez estas fungen como fuente de financiamiento para apoyar 16 proyectos locales que van desde la construcción de infraestructura de conectividad, construcción de líneas y redes de agua potable en todas las Alcaldías de la Ciudad de México hasta restauración ambiental. De este modo, el presupuesto ejercido en 2020 por las URG queda como sigue: El C5 ejerció un presupuesto de 339.5 mdp, el SACMEX 288.4 mdp, la SOBSE 74.7 mdp, la SSC 50.9 mdp y por último la SEDEMA 21.9 mdp. Del total de los 16 proyectos, 6 fueron financiados con recursos 2020 los cuales fueron ejecutados por la SOBSE y la SEDEMA y 10 con recursos 2019 ejecutados por la SSC, C5 y SACMEX.

Si bien, la entidad federativa prioriza las necesidades más apremiantes cada año, en función de los deberes y de las obligaciones, éstas no están justificadas en un diagnóstico. Por lo tanto, es necesario elaborar el diagnóstico específico para el Fondo que describa la o las problemáticas que podrían atenderse en la entidad federativa considerando los 7 rubros de gasto del numeral 4 de los Lineamientos de Operación del Fondo, de manera que se justifique si la asignación de los recursos del Fondo a otros rubros de gasto es o no la adecuada; y si se están atendiendo las necesidades más apremiantes de la Ciudad de México.

El Fondo tampoco cuenta con una planeación estratégica, en la que se determine la magnitud de la o las problemáticas que se pretenden atender con los recursos del Fondo para cada uno de los 7 rubros de gasto y su relación con los Pp financiados del Fondo; una planeación de corto, mediano y largo plazos que permita orientar la asignación anual de recursos y vislumbrar en el mediano plazo como contribuir con los objetivos de los instrumentos de planeación nacional y estatal establecidos en el PND y en el PGCDMX 2019-2024.

Asimismo, la entidad federativa deberá incluir instrumentos de monitoreo y evaluación para su seguimiento, por ejemplo, una MIR o Fichas de Indicadores de Desempeño, que permita medir el cumplimiento de objetivos y metas del Fondo.



De este modo, la Ciudad de México podrá contar con los instrumentos de diseño, planeación y seguimiento que utiliza cualquier Programa, que transparente el uso de los recursos del Fondo y su contribución a los objetivos y metas de los instrumentos de planeación estatal.

La instrumentación del Fondo en la entidad federativa no está orientada a la obtención de resultados, ya que no permite el seguimiento y la valoración de los resultados específicos del Fondo. Al respecto, se identificó que el Fondo no cuenta con una MIR federal ni tampoco una MIR estatal, por lo que no se identificó información de desempeño. En el caso de los Pp que recibieron financiamiento del Fondo, la mayoría de los Pp son de reciente creación (2020) y a la fecha (2021) sus respectivos instrumentos de diseño aún no fueron presentados y durante este ejercicio fiscal no se reportaron resultados de indicadores de los Pp. Por lo tanto, el seguimiento no se puede dar ni por la vía federal y estatal, ni tampoco a través de las MIR de los Pp asociados al Fondo.

De manera particular, en relación con los proyectos de inversión local no se cuenta con información que permita vincular directamente los proyectos financiados con sus respectivos Pp.

La información que se reporta en los informes trimestrales a la Cuenta Pública y a la SHCP a través del SRFT no es homogénea, congruente, completa y actualizada.

Se identificó que el Fondo y los Pp no definen y cuantifican la población potencial, objetivo y atendida o áreas de enfoque de los Pp, con el objeto de evaluar los resultados del Fondo en cuanto a su cobertura.

En relación con la transparencia y rendición de cuentas. Los documentos normativos del Fondo están disponibles en una página electrónica del Fondo de Capitalidad y en el DOF, con excepción del Convenio para el Otorgamiento de Subsidios (el cual se difunde por parte de la SAF de la Ciudad de México). En lo que respecta a la información para monitorear el desempeño del Fondo se observó que no está actualizada, pero sí está disponible en la página de la SHCP y el portal de transparencia fiscal de la SAF de la Ciudad de México.

Asimismo, las URG promueven mecanismos de participación ciudadana para el seguimiento del gasto, por ejemplo, la URG C5 se apoya de las llamadas de emergencia al teléfono 911 y la SOBSE dispone de un Sistema Único de Atención a incidencias.

Con la finalidad de fortalecer la eficiencia y calidad de la inversión pública, se sugiere que la distribución de los recursos del Fondo se defina desde la planeación, es decir, que se señale en el proceso de integración del Presupuesto de Egresos de la entidad federativa, los rubros de gasto a los que se orientará el Fondo conforme a las necesidades más apremiantes de la Ciudad de México.

3.2 Describir las recomendaciones de acuerdo con su relevancia:

1. Elaborar un diagnóstico específico para el Fondo atendiendo a los criterios metodológicos de la MML, en el que se consideren los elementos mínimos para su diseño, entre otros: identificación del estado actual y evolución de la o las problemáticas que podrían atenderse con recursos del Fondo, dentro del marco de los 7 destinos de gasto establecidos en el numeral 4 de los Lineamientos de Operación del Fondo, justificación teórica y empírica de la intervención, árbol del problema, árbol del objetivo, los Pp a financiar, población potencial y objetivo, así como su nivel de cobertura, indicadores y presupuesto.

2. Contar con una dependencia de la Ciudad de México que se coordine con la SHCP y las URG, para que sea la encargada de la planeación, ejecución y seguimiento de los recursos del Fondo.

3. Definir la distribución de los recursos del Fondo desde la planeación, es decir, se sugiere se establezca la creación de una Estrategia de distribución de los recursos del Fondo, así como, la emisión de lineamientos locales para la planeación de la ejecución de los recursos del Fondo. De esta manera, se podrá precisar y determinar las reglas sobre cómo ejercer estos recursos, cómo convenirlos y qué hacer cuando hay recursos adicionales a los que se aprobaron.

4. Integrar un documento de planeación estratégica basado en un diagnóstico en el que se determine el objetivo estratégico que persigue el Fondo y su relación con los Pp, planee las estrategias y líneas de acción necesarias para su cumplimiento, así como los indicadores que permitan dar seguimiento a los resultados alcanzados y metas congruentes con los objetivos y con la problemática a cuya atención contribuyan los recursos del Fondo.

5. Definir y cuantificar la población potencial, objetivo y atendida o áreas de enfoque de los Pp, con el objeto de evaluar los resultados del Fondo en cuanto a su cobertura.

6. Incluir en la Cartera de programas y proyectos la información sobre el tipo de rubro de gasto del Fondo y los Pp a través de los cuales se ejecutarán los programas y proyectos.

7. Crear un grupo de trabajo interinstitucional entre las URG coordinado por la SAF de la Ciudad de México, con el fin de identificar de manera colegiada los rubros a los que el Fondo destinará los recursos, orientados a los destinos más apremiantes de la Ciudad de México, así como establezca mecanismos de seguimiento para la ejecución del Fondo.

8. Analizar la pertinencia legal y normativa para emitir procedimientos o lineamientos que regulen el funcionamiento del Fondo, en los cuales se determine un mecanismo para contar con información que permita identificar periódicamente las necesidades que pueden atenderse con recursos del Fondo, las dificultades que enfrenta en la operación cada política pública asociada a los rubros de gasto y el cumplimiento de los objetivos y metas a alcanzar; así como las estrategias para implementarlas y alcance de las mismas, asignar responsables; seguimiento de los procesos y diagramas de flujo. Con ello, la entidad federativa contará con una guía para la operación de los recursos del Fondo que actúe bajo los mismos criterios.



9. Fortalecer los controles internos. Para ello, las URG deberán apearse cabalmente a los Lineamientos de Control Interno de la Administración Pública de la Ciudad de México; con el fin de que los recursos se apliquen en tiempo y forma.
10. Dar cumplimiento a los ASM derivados de las evaluaciones Específica de Desempeño al Fondo de Capitalidad ejercicio fiscal 2017 y de Diseño a los Pp K005 y K006 ejercicio fiscal 2018, con el fin de contribuir en la optimización del desempeño del Fondo y de los Pp y por ende de las políticas públicas.
11. Cumplir con la información pormenorizada que se reporta en los informes trimestrales, es decir, se debe incluir información sobre los contratos bajo los cuales se realizan los proyectos, la distribución geográfica de los proyectos y acciones y la población beneficiada directa o indirecta de los recursos del Fondo.
12. Diseñar instrumentos (indicadores) que permitan dar cuenta de los resultados de la aplicación de los recursos del Fondo en las políticas y programas públicos implementados en la entidad federativa, los cuales deberían ser congruentes con los destinos de rubros de gasto establecidos en el numeral 4 de los Lineamientos de Operación del Fondo, lo anterior con el fin de medir los efectos concretos que se generan con dichos recursos. Esta acción de mejora puede ser realizada por la entidad federativa en colaboración con los actores involucrados en el proceso de planeación y operación del Fondo.
13. Establecer un mecanismo de sistematización de la información del ejercicio de los recursos del Fondo propio de la entidad federativa como por ejemplo el SRFT, con el fin de que en este sistema informático se registre, vigile y monitoree la autorización y ejercicio (momentos de gasto) del presupuesto de egresos, así como el seguimiento trimestral del cumplimiento de metas.
14. Elaborar la MIR estatal o Fichas de Indicadores de Desempeño para el Fondo, con el fin de poder medir el cumplimiento de las metas establecidas para la consecución de los objetivos del Fondo y de los Pp estatales y su enfoque hacia el PbR.
15. Fortalecer la coordinación entre la SAF y las URG de los Pp, para la integración, revisión y validación de la información, que permita monitorear el desempeño del Fondo.
16. Elaborar Fichas de Indicadores de Desempeño que permita el seguimiento y la valoración de los resultados específicos del Fondo.
17. Generar un mecanismo de validación de la información entre la SAF y las URG de los Pp, con la finalidad de que la información se suministre de manera congruente y con el detalle suficiente y se valide entre los actores implicados.
18. Cuantificar a los beneficiarios finales (directos e indirectos) de las acciones que se realizan con recursos del Fondo.

4. DATOS DE LA ESTANCIA EVALUADORA

- 4.1 Nombre del coordinador de la evaluación: Dra. Alma Rosa Mendoza Rosas.
- 4.2 Cargo: Coordinadora de Evaluación.
- 4.3 Institución a la que pertenece: Persona física.
- 4.4 Principales colaboradores: Dra. Maribel Avilés Cano
- 4.5 Correo electrónico del coordinador de la evaluación: alma.mendoza@gmail.com
- 4.6 Teléfono (con clave lada): 595 933 7219

5. IDENTIFICACIÓN DEL (LOS) PROGRAMA(S)

- 5.1 Nombre del (los) programa(s) evaluado(s): Fondo de Capitalidad de la Ciudad de México.
- 5.2 Siglas: Fondo de Capitalidad
- 5.3 Ente público coordinador del (los) programa(s): Secretaría de Administración y Finanzas de la CDMX
- 5.4 Poder público al que pertenece(n) el(los) programa(s):
Poder Ejecutivo Poder Legislativo Poder Judicial Ente Autónomo
- 5.5 Ámbito gubernamental al que pertenece(n) el(los) programa(s):
Federal Estatal Local
- 5.6 Nombre de la(s) unidad(es) administrativa(s) y de (los) titular(es) a cargo del (los) programa(s):
 - 5.6.1 Nombre(s) de la(s) unidad(es) administrativa(s) a cargo de (los) programa(s):
Encargado del Despacho de la Dirección General de Administración y Finanzas en el C5.
Director General de Administración y Finanzas en la SEDEMA.
Director General de Finanzas en la SSC.
Director General de Administración y Finanzas en el SACMEX.
Director General de Administración y Finanzas en la SOBSE.
 - 5.6.2 Nombre(s) de (los) titular(es) de la(s) unidad(es) administrativa(s) a cargo de (los) programa(s) (nombre completo, correo electrónico y teléfono con clave lada):



Nombre:	Unidad administrativa:
Lic. Mario Aguilar Reyes Correo: maguilarr@c5.cdmx.gob.mx ; tel. 5036-3000 Ext. 15237	Encargado del Despacho de la Dirección General de Administración y Finanzas en el C5.
Lic. Raúl Pérez Durán Correo: dgaf@sedema.cdmx.gob.mx ; tel. 55-5345-8000 Ext. 1201	Director General de Administración y Finanzas en la SEDEMA.
CP. Héctor Gabriel García Torres Correo: hggarciat@ssc.cdmx.gob.mx ; tel. 55 5242-5100 Ext. 7125	Director General de Finanzas en la SSC.
Fermín Salvador González García Correo: fermin.gonzalez@sacmex.cdmx.gob.mx ; tel. 55-9017-4603 Ext. 0411	Director General de Administración y Finanzas en el SACMEX.
M.A.P.P. Gerardo Calzada Sibilla Correo: gcalzadas@cdmx.gob.mx ; tel. 5345-8227	Director General de Administración y Finanzas en la SOBSE.

6. DATOS DE CONTRATACIÓN DE LA EVALUACIÓN

6.1 Tipo de contratación
6.1.1 Adjudicación Directa ___X_ 6.1.2 Invitación a tres ___ 6.1.3 Licitación Pública Nacional ___ 6.1.4 Licitación Pública Internacional ___ 6.1.5 Otro: (Señalar) _____
6.2 Unidad administrativa responsable de contratar la evaluación: Dirección General de Administración y Finanzas de la Ciudad de México.
6.3 Costo total de la evaluación: \$99,999.99
6.4 Fuente de Financiamiento: Fiscales (Recursos Propios)

7. DIFUSIÓN DE LA EVALUACIÓN

7.1 Difusión en internet de la evaluación: http://www.finanzas.cdmx.gob.mx/
7.2 Difusión en internet del formato: http://www.finanzas.cdmx.gob.mx/

Resumen ejecutivo

La presente Evaluación Específica de Desempeño al Fondo de Capitalidad, en el marco del Programa Anual de Evaluación del Gobierno de la Ciudad de México para el Ejercicio Fiscal 2021 (PAE 2021) tiene el objetivo de “Valorar de forma imparcial el desempeño del Fondo de Capitalidad y de los Pp financiados con el mismo, a través de la verificación del cumplimiento de sus metas y objetivos con base en indicadores estratégicos y de gestión, con el fin de identificar las diferencias entre el desempeño real y el esperado. Así como revisar la creación y el diseño de los Pp que fueron financiados con los recursos del Fondo, con el fin de verificar la vinculación de sus objetivos, analizar la consistencia entre su diseño, la contribución a la resolución del problema o necesidad para los cuales fueron creados e identificar posibles complementariedades, similitudes y duplicidades con otros Pp”.

La evaluación forma parte integral de los Términos de Referencia (TdR) para la Evaluación Específica de Desempeño al Fondo de capitalidad y Específica de Desempeño y Diseño a los Programas presupuestarios financiados con sus recursos 2020, y da cumplimiento al Anexo A de los TdR, como informe individual de la Evaluación Específica de Desempeño al Fondo de Capitalidad.

De este modo, para el desarrollo de la evaluación y de acuerdo con los TdR definidos para ello, se realizó análisis de gabinete, el cual consistió en la revisión documental de la normativa federal y estatal y de los documentos conceptuales del Fondo de Capitalidad y de los Pp financiados con sus recursos; así como de la información proporcionada por las Unidades Responsables del Gasto (URG) que ejecutaron recursos del Fondo a través de Programas y proyectos. La revisión documental se complementó con la aplicación de entrevistas a los servidores públicos responsables de la ejecución del Fondo y de los Pp, a fin de recabar la información necesaria para la evaluación.

El informe está integrado por cinco Capítulos, los cuales responden a los objetivos y especificaciones del modelo de TdR. A continuación, se presenta un análisis breve con los aspectos más relevantes de la evaluación, los resultados de los principales hallazgos y recomendaciones.

Capítulo 1. Identificación de las características del Fondo

Los recursos del Fondo de Capitalidad tienen como marco normativo el Convenio para el Otorgamiento de Subsidios de la Ciudad de México y los Lineamientos de Operación del Fondo de Capitalidad de la Ciudad de México, su objetivo es “Apoyar a la Ciudad de México, en consideración a su condición de sede de los Poderes de la Unión y Capital de los Estados Unidos Mexicanos, en términos del artículo 44 de la Constitución Política de los Estados Unidos Mexicanos, con recursos para la ejecución de Programas y proyectos que tienen como objetivo el incremento de capital físico en la Ciudad de México, que contribuyan al crecimiento de la actividad económica y la creación de empleos”; y los recursos podrán destinarse a los siguientes rubros: a) Infraestructura y equipamiento en materia de procuración de justicia, readaptación social, y protección civil y rescate; b) Inversión e infraestructura vial primaria, incluyendo su construcción, modernización, reconstrucción, ampliación, remodelación, etc.; c) Inversión en infraestructura cultural, turística o de transporte público; d) Infraestructura, equipamiento y mantenimiento, en materia de vigilancia; e) Inversión en materia ambiental, tal como mantenimiento de suelos de conservación, infraestructura hidráulica, y para el manejo integral de residuos sólidos; f) Inversión en infraestructura y equipamiento de puntos de

recaudación de impuestos locales, y g) La reconstrucción de la infraestructura pública dañada en la Ciudad de México como consecuencia de fenómenos naturales perturbadores.

En 2020, el monto total asignado al Fondo ascendió a 1,998 mdp y se orientó en los siguientes rubros de gasto: a) procuración de justicia, b) infraestructura vial primaria, c) infraestructura cultural, turística o de transporte público, d) vigilancia y e) medio ambiente, lo cual cumple con lo establecido en el numeral 4 de los Lineamientos de Operación del Fondo.

Para la operación de estos rubros de gasto el Gobierno de la Ciudad de México a través de la SAF de la Ciudad de México señaló que, en 2020, los recursos federales del Fondo se vincularon con 9 Pp de la estructura programática estatal los cuales fueron ejecutados por cinco URG, quienes a su vez fungen como fuente de financiamiento para apoyar 16 proyectos de inversión local que van desde la construcción de infraestructura de conectividad, construcción de líneas y redes de agua potable hasta restauración ambiental.

Los 9 Pp financiados del Fondo y las cinco URG instancias ejecutoras fueron: El Pp E022 “*Cuidado y Conservación de los Bosques, Áreas de Valor Ambiental y Suelo de Conservación*”, ejecutado por la Secretaría del Medio Ambiente (SEDEMA); el E053 “*Protección Ciudadana, Orden Público y Paz Social*” de la Secretaría de Seguridad Ciudadana (SSC); E065 “*Servicio Integral de Operación y Atención a Emergencias*” del Centro de Comando, Control, Cómputo, Comunicaciones y Contacto Ciudadano (C5); el U002 “*Agua Potable, Drenaje y Saneamiento*” y K003 “*Infraestructura de Agua Potable, Alcantarillado y Saneamiento*” ejecutados por el Sistema de Aguas de la Ciudad de México (SACMEX); y los Pp K005 “*Mejoramiento y Mantenimiento de la Infraestructura Urbana*”, K006 “*Mejoramiento y Mantenimiento de la Infraestructura Vial*”, K008 “*Ampliación, Operación y Mantenimiento de Alumbrado Público*” y K010 “*Construcción, Mantenimiento y Ampliación de Edificios Públicos*” ejecutados por la Secretaría de Obras y Servicios (SOBSE).

De este modo, el presupuesto ejercido en 2020 por las URG queda como sigue: El C5 ejerció un presupuesto de 339.5 mdp, el SACMEX 288.4 mdp, la SOBSE 74.7 mdp, la SSC 50.9 mdp y por último la SEDEMA 21.9 mdp. Por lo que, el total del presupuesto ejercido en 2020 del Fondo fue de 775.4 mdp y como referente, el total del presupuesto modificado fue de 3,415.4 mdp, lo cual permite observar que no se devengó el presupuesto modificado al cien por ciento durante el 2020.

En relación con la cobertura de atención, se identificó que los 9 Pp que recibieron financiamiento del Fondo, no presentaron información oficial en la que se señale la definición y cuantificación de la población potencial y objetivo y tampoco cuantificaron a los beneficiarios finales de las acciones y proyectos.

Por último, en cuanto a la alineación a los objetivos nacionales y locales, no se identificó la existencia de alguna vinculación de los objetivos del Fondo con los instrumentos de planeación de mediano plazo, toda vez que el Fondo no cuenta con una MIR federal ni tampoco una MIR estatal que permita identificar objetivos estratégicos y verificar su alineación con los objetivos de los Pp locales, con indicadores estratégicos y de gestión, que con su cumplimiento contribuyan con los objetivos nacionales y locales. Por su parte, en el caso de los 9 Pp, se identificó que éstos se vinculan con el Programa de Gobierno de la Ciudad de México (PGCDMX 2019-2024) con los Ejes 1. Igualdad de Derechos, 2. Ciudad Sustentable, 3. Más y Mejor Movilidad, 5. Cero Agresiones y Más Seguridad y 6. Ciencia Innovación y Transparencia, respectivamente.

Capítulo 2. Contribución y destino

La entidad federativa no cuenta con un diagnóstico robusto que integre las problemáticas a las que el Fondo contribuye. Los recursos del Fondo llegan a la SAF de la Ciudad de México, quién se encarga de dispersar estos

a las URG y a su vez estas ejecutan programas y proyectos financiados con recursos provenientes de varias fuentes de financiamiento entre ellas, el Fondo de Capitalidad. Por lo que, cada URG identifica la problemática que le corresponde atender en su sector.

Al respecto, de los 9 Pp que recibieron recursos del Fondo, con excepción de los Pp E053 “Protección Ciudadana, Orden Público y Paz Social” y E065 “Servicio Integral de Operación y Atención a Emergencias” cuyos diagnósticos cumplen con los criterios metodológicos de la MML, siete de éstos Pp no cuentan diagnósticos que expliquen la relación entre las problemáticas que el Fondo contribuye a atender en la entidad federativa y que cumplan con la metodología. Cabe señalar que la mayoría de éstos Pp fueron creados en el ejercicio fiscal 2020, pero a la fecha (2021) aun no presentan sus respectivos instrumentos de diseño.

También, se identificó que la entidad federativa no dispone de un documento de planeación o una estrategia de cobertura documentada para el Fondo, en el que se determine el objetivo estratégico que persigue el Fondo y su relación con los Pp, planea las estrategias y líneas de acción necesarias para su cumplimiento. Al respecto, se identificó que las URG siguen la planeación del Programa de Gobierno y del Programa de Operación Anual (POA) como instrumento de planeación y seguimiento a los objetivos de gestión y metas físicas y financieras.

Es importante mencionar que para el Fondo no existe una reglamentación y normatividad precisa sobre el monto que se le asignará anualmente, lo cual trae como consecuencia que los criterios de distribución no sean claros y definidos. Al respecto, se identificó que en el Decreto del PEF 2019 y 2020 no se estableció la asignación presupuestal para este Fondo.

En relación con la cobertura, se identificó que el Fondo y los 9 Pp no definen y cuantifican la población potencial, objetivo y atendida. En consecuencia, tampoco presentaron información documentada, que señale los procedimientos institucionales sistematizados para determinar y cuantificar a sus poblaciones.

Por otra parte, se identificó que la información documentada sobre el destino de los recursos no cuenta con el detalle suficiente, es decir, si bien la información se desagrega por Capítulo de gasto, URG y Proyecto, hace falta incluir la distribución geográfica de los proyectos y la población beneficiada con las obras y proyectos financiados con los recursos del Fondo.

No obstante, con la información que se genera del Fondo se calculó la eficiencia presupuestal (presupuesto ejercido/presupuesto modificado), para las cinco URG evaluadas. En el caso de la SOBSE la eficiencia presupuestal es del 0.03 ($74,733,782.46/2,705,531,803.54=0.03$), lo cual significa que la eficiencia presupuestal tiende a la baja.

También es importante mencionar que, debido a que el Fondo y los Pp no cuenta con diagnósticos, no se puede identificar si existen consistencia entre las necesidades a atender, los programas y proyectos autorizados para la prestación de los servicios y el destino de las aportaciones.

Por último, se identificaron las fuentes de financiamiento concurrentes de los 9 Pp para la ejecución de los proyectos y se calculó el porcentaje de recursos del Fondo respecto del total de recursos de cada uno de los 9 Pp. De mayor a menor para el E022 representa el 21.1%, para el E065 el 17.4%, para el K010 el 6.6%, para el K003 el 4.98%, para el K005 el 1.2%, para el E053 el 0.88%, para el K008 el 0.28%, para el U002 el 0.09% y por último para el K006 el 0.01%.

Capítulo 3. Gestión y Operación

En relación con los procesos clave en la gestión y operación del Fondo, se identificó que la normativa del Fondo permite identificar los procesos sobre el ejercicio y seguimiento del Fondo; así como los responsables en cada etapa de estos procesos. Sin embargo, en el caso particular del proceso de asignación, no queda claro cuáles son los criterios para asignar los recursos a los programas y proyectos presentados por las URG.

Es importante señalar que si bien, el Fondo cuenta con la instrumentación para la programación y presupuestación, no se observó que las URG se apeguen a la normativa aplicable, es decir, para la elaboración del POA no todas las URG cumplen con el Guion del POA (GPOA). Asimismo, la información que se reporta de manera trimestral no cumple con los estándares de la información, que permita analizar y dar seguimiento al ejercicio de los recursos federales transferidos.

Por otro lado, se identificó que el Fondo hace un control de riesgos asociados a su operación, ya que las URG siguen los Lineamientos de Control Interno de la Administración Pública de la Ciudad de México, así como una serie de mecanismos para controlar riesgos y eventualidades. No obstante, la auditoría de cumplimiento realizada por la Auditoría Superior de la Federación 2018 (ASF 2018) al Fondo de Capitalidad, dictaminó que la Ciudad de México no dispone de un adecuado sistema de control interno que le permita identificar y atender los riesgos que limitan el cumplimiento de los objetivos del Fondo.

También se identificó, que las URG no cuentan con procesos institucionalizados y estandarizados para supervisar el ejercicio de los recursos del Fondo de una manera integral. Si bien, los recursos se ejercen de acuerdo con los Lineamientos y el Convenio, no se dispone de un mecanismo integral para el seguimiento de los recursos del Fondo, en el que se asignen responsables y los procedimientos sean conocidos por todos los operadores del Fondo.

Para la toma de decisiones el Fondo cuenta con la Evaluación Específica de Desempeño 2017, Evaluaciones de Diseño a los Pp K005 y K006 ejecutados por la SOBSE y una Auditoría de Cumplimiento en 2018 por la ASF. Sin embargo, no hay evidencia de Aspectos Susceptibles Mejora (ASM) y tampoco que los resultados se usen para la toma de decisiones y que esto se realice de manera participativa donde participen operadores, gerentes y personal de las instancias ejecutoras del Fondo.

Finalmente, se identificó que los informes trimestrales enviado a la SHCP a través del Sistema de Recursos Federales Transferidos (SRFT) están sistematizados, pero los Informes de Avance Trimestral (IAT) y de Cuenta pública, únicamente se encuentran en archivo Excel y disponibles en el portal de transparencia fiscal de la SAF, pero no están sistematizados.

Capítulo 4. Orientación y Medición de Resultados

El Fondo no cuenta como tal, con una MIR federal ni tampoco una MIR estatal, que permita verificar su contribución a los objetivos del Programa de gobierno, con los objetivos de los Pp locales, con indicadores estratégicos y de gestión, que con su cumplimiento contribuyan con los objetivos de los instrumentos de planeación de corto, mediano y largo plazos.

Derivado de lo anterior, el Fondo no cuenta con indicadores federales o estatales que permitan el seguimiento puntual a los resultados de los recursos federales transferidos del Fondo, ya que no hay objetivos que desde la Federación se hayan planteado alcanzar con el ejercicio de los recursos transferidos del Fondo. En el caso de los Pp que recibieron financiamiento del Fondo, no se reportaron resultados de

indicadores en 2020, por lo que tampoco permiten monitorear el desempeño del Fondo. Por lo tanto, los resultados del Fondo a nivel Fin y Propósito únicamente se documenta a través de las evaluaciones realizadas al Fondo y a los Pp K005 y K006 ejecutados por la SOBSE.

Al respecto, tampoco se identificó que, a nivel estatal el Fondo cuente con un sistema para monitorear la información del desempeño del Fondo aparte del SRFT, en el que se sistematice la información específica que se genera del ejercicio del Fondo.

Por lo tanto, en relación con este Capítulo, se concluye que en 2020 la instrumentación del Fondo de Capitalidad en la entidad federativa no está orientada a la obtención de resultados, ya que no se cuenta con información de desempeño a nivel federal y estatal (Fondo y Pp), solamente el cumplimiento de las metas físicas y financieras de los Pp, que cumplen con objetivos de gestión y no con objetivos estratégicos.

Capítulo 5. Generación de Información y Rendición de Cuentas

La información documentada que se reporta para monitorear el desempeño del Fondo no cuenta con las siguientes características: no está desagregada, es decir con el detalle suficiente sobre el ejercicio, destino y resultados; no está completa, esto es, no incluye la totalidad de la información solicitada; tampoco es congruente, es decir no está consolidada y validada de acuerdo con el procedimiento establecido en la normatividad aplicable y no está actualizada de acuerdo con la periodicidad definida en la normativa aplicable.

En relación con los mecanismos documentados de transparencia y rendición de cuentas. Se identificó que los documentos normativos del Fondo se publican en el DOF, con excepción del Convenio para el Otorgamiento de Subsidios (el cual se difunde por la SAF de la Ciudad de México). La información para monitorear el desempeño del Fondo no está actualizada, pero es pública, ya que se encuentra disponible en la página electrónica del Congreso de la Unión y la SAF de la Ciudad de México.

También, en la página principal de las URG, se localiza una sección de trámites a las solicitudes de acceso a la información en línea. Pero, este procedimiento es general para toda la información que generan las URG y no específica para el Fondo.

Igualmente, las URG promueven mecanismos de participación ciudadana para el seguimiento del gasto, por ejemplo, la URG C5 se apoya de las llamadas de emergencias al teléfono 911 y la SOBSE dispone de un Sistema Único de Atención a Incidencias en el que todos los días llegan reportes de las necesidades existentes en las vías primarias de la Ciudad de México.

Por último, la información del avance en la consecución de objetivos del Fondo no permite cuantificar a los beneficiarios finales de las acciones que se realizan con recursos del Fondo; pero, permite la rastreabilidad de los recursos que se ejercieron para alcanzar los resultados, solamente a través de los Pp financiados del Fondo, es decir, los proyectos son rastreables sobre todo cuando se trata de obras o acciones que generan bienes públicos concretos.

Principales recomendaciones:

- Elaborar un diagnóstico específico para el Fondo atendiendo a los criterios metodológicos definidos de la MML, en el que se consideren los elementos mínimos para su diseño, entre otros: identificación del estado actual y evolución de la o las problemáticas que podrían atenderse con recursos del Fondo,

dentro del marco de los 7 destinos de gasto establecidos en el numeral 4 de los Lineamientos de Operación del Fondo, justificación teórica y empírica de la intervención, árbol del problema, árbol del objetivo, los Pp a financiar, población potencial y objetivo, así como su nivel de cobertura, indicadores y presupuesto.

- Definir la distribución de los recursos del Fondo desde la planeación, es decir, se sugiere se establezca la creación de una Estrategia de distribución de los recursos del Fondo, así como, la emisión de lineamientos locales para la planeación de la ejecución de los recursos del Fondo. De esta manera, se podrá precisar y determinar las reglas sobre cómo ejercer estos recursos, cómo convenirlos y qué hacer cuando hay recursos adicionales a los que se aprobaron.
- Contar con una dependencia de la Ciudad de México que se coordine con la SHCP y las URG, para que sea la encargada de la planeación, ejecución y seguimiento de los recursos del Fondo.
- Integrar un documento de planeación estratégica basado en un diagnóstico en el que se determine el objetivo estratégico que persigue el Fondo y su relación con los Pp, planee las estrategias y líneas de acción necesarias para su cumplimiento, así como los indicadores que permitan dar seguimiento a los resultados alcanzados y metas congruentes con los objetivos y con la problemática a cuya atención contribuyan los recursos del Fondo. Este documento será adicional a los instrumentos de planeación estatal y los programas sectoriales que apliquen en los distintos rubros de gasto del Fondo.
- Definir y cuantificar la población potencial, objetivo y atendida o áreas de enfoque del Fondo y de los Pp financiados, con el objeto de evaluar los resultados del Fondo en cuanto a su cobertura.
- Crear un grupo de trabajo interinstitucional entre las URG que ejecutan recursos del Fondo coordinado por la SAF de la Ciudad de México, con el fin de identificar de manera colegiada los rubros de gasto a los que el Fondo destinará los recursos, orientados a los destinos más apremiantes de la Ciudad de México, así como establezca mecanismos de seguimiento para la ejecución del Fondo.
- Analizar la pertenencia legal y normativa para emitir procedimientos o lineamientos que regulen el funcionamiento del Fondo, en los cuales se determine un mecanismo para contar con información que permita identificar periódicamente las necesidades que pueden atenderse con recursos del Fondo, las dificultades que enfrenta en la operación cada política pública asociada a los rubros de gasto y el cumplimiento de los objetivos y metas a alcanzar; así como las estrategias para implementarlas y alcance de las mismas, asignar responsables; seguimiento de los procesos y diagramas de flujo. Con ello, la entidad federativa contará con una guía para la operación de los recursos del Fondo que actué bajo los mismos criterios.
- Fortalecer los controles internos. Para ello, las URG deberán apegarse cabalmente a los Lineamientos de Control Interno de la Administración Pública de la Ciudad de México; a fin de que los recursos se apliquen en tiempo y forma.
- Dar cumplimiento a los ASM derivados de las evaluaciones Específica de Desempeño al Fondo de Capitalidad ejercicio fiscal 2017 y de Diseño a los Pp K005 y K006 ejercicio fiscal 2018, a fin de contribuir en la optimización del desempeño del Fondo y de los Pp y por ende de las políticas públicas.



- Diseñar instrumentos (indicadores) que permitan dar cuenta de los resultados de la aplicación de los recursos del Fondo en las políticas y programas públicos implementados en la entidad federativa, los cuales deberán ser congruentes con los destinos de rubros de gasto establecidos en el numeral 4 de los Lineamientos de Operación del Fondo, lo anterior con el fin de medir los efectos concretos que se generan con dichos recursos. Esta acción de mejora puede ser realizada por la entidad federativa en colaboración con los actores involucrados en el proceso de planeación y operación del Fondo.
- Establecer un mecanismo de sistematización de la información del ejercicio de los recursos del Fondo propio de la entidad federativa como por ejemplo el SRFT, a fin de que en este sistema informático se registre, vigile y monitoree la autorización y ejercicio (momentos de gasto) del presupuesto de egresos, así como el seguimiento trimestral del cumplimiento de metas.
- Elaborar la MIR estatal o Fichas de Indicadores de Desempeño para el Fondo, a fin de poder medir el cumplimiento de las metas establecidas para la consecución de los objetivos del Fondo y de los Pp estatales y su enfoque hacia el PbR.
- Fortalecer la coordinación entre la SAF y las URG de los Pp, para la integración, revisión y validación de la información, que permita monitorear el desempeño del Fondo.
- Generar un mecanismo de validación de la información entre la SAF y las URG de los Pp, con la finalidad de que la información se suministre de manera congruente y con el detalle suficiente y se valide entre los actores implicados.
- Cuantificar a los beneficiarios finales (directos e indirectos) de las acciones que se realizan con recursos del Fondo.

ANEXOS

Anexo B formato 2. Cuadro de indicadores

Nombre del Programa: **K002 Construcción y Mantenimiento de la Infraestructura Educativa**

Modalidad: **Inversión**

Dependencia/Entidad: **Ciudad de México**

Unidad Responsable: **Secretaría de Obras y Servicios de la Ciudad de México (SOBSE)**

Tipo de Evaluación: **En materia de Diseño**

Año de evaluación: **2020**

Nivel de objetivo	Nombre del indicador	Método de cálculo	Claro	Relevante	Económico	Monitoreable	Adecuado	Definición	Unidad de medida	Frecuencia de medición	Línea base	Metas	Comportamiento del indicador
Fin	Variación porcentual anual de la matrícula educativa	(Total de estudiantes inscritos en educación básica media superior y superior en el periodo actual/ Total de estudiantes inscritos en educación básica media superior y superior en el periodo anterior-1) *100	No	No	No	No	No	Si	Sí	Sí	Si	Sí	Ascendente
Propósito	Variación porcentual anual de la infraestructura educativa instalada	(Infraestructura educativa instalada en el año actual/infraestructura educativa instalada en el año anterior-1) * 100	No	No	No	No	No	Si	Sí	Sí	No	Sí	Ascendente
Componente 1	Porcentaje del avance físico en la construcción de infraestructura física para la creación de nuevos planteles o ampliación de los existentes para la educación media	(Avance físico en la construcción de infraestructura física para la creación de nuevos planteles o ampliación de los existentes para la educación media/ Avance físico programado en la construcción de infraestructura física para la creación de nuevos planteles o ampliación de los existentes para la educación media) * 100	No	No	No	No	No	Si	Sí	Sí	No	Sí	Ascendente
Componente 2	Porcentaje de avance físico en la rehabilitación y mantenimiento de planteles de educación media superior	(Avance físico en la rehabilitación y mantenimiento de planteles de educación media superior/ Avance físico programado en la rehabilitación y mantenimiento de planteles de educación media superior) * 100	No	No	No	No	No	Si	Sí	Sí	No	Sí	Ascendente



Componente 3	Porcentaje del avance físico en la construcción para la ampliación de planteles de educación básica	(Avance físico en la ampliación de planteles de educación básica/Avance físico programado en la ampliación de planteles de educación básica) * 100	No	No	No	No	No	Si	Sí	Sí	No	Sí	Ascendente
Componente 4	Porcentaje de avance físico en la rehabilitación y mantenimiento de planteles de educación básica	(Avance físico en la rehabilitación y mantenimiento de planteles de educación básica/Avance físico programado en la rehabilitación y mantenimiento de planteles de educación básica) * 100	No	No	No	No	No	Si	Sí	Sí	No	Sí	Ascendente
Actividad 1	Porcentaje de avance físico del proyecto(s) ejecutivo(s) para la construcción de espacios de educación media superior y superior.	(Avance porcentual en la elaboración de proyecto(s) ejecutivo(s) para la construcción de planteles de educación media superior y superior/ Avance porcentual programado en la elaboración de proyecto(s) ejecutivo(s) para la construcción de planteles de educación media superior y superior) * 100	No	No	No	No	No	Si	Sí	Sí	No	Sí	Ascendente
Actividad 2	Porcentaje de avance físico de la cimentación y superestructura; albañilería y acabados; instalaciones eléctricas, hidrosanitarias y especiales para los espacios de educación media superior	(Avance porcentual en la elaboración de la cimentación y superestructura; albañilería y acabados; instalaciones eléctricas; hidrosanitarias y especiales para los planteles de educación media superior/ Avance físico porcentual programado en la cimentación y superestructura; albañilería y acabados; instalaciones eléctricas; hidrosanitarias y especiales para los planteles de educación media superior) * 100	No	No	No	No	No	Si	Sí	Sí	No	Sí	Ascendente
Actividad 3	Porcentaje de avance físico en la elaboración de proyecto(s) ejecutivo(o) para la rehabilitación y mantenimiento de inmuebles en planteles de educación media superior	(Avance físico porcentual en la elaboración de proyecto(s) ejecutivo(s) para la rehabilitación y mantenimiento de inmuebles en planteles de educación media superior / Avance físico porcentual en la elaboración de proyecto(s) ejecutivo(s) para la rehabilitación y mantenimiento de inmuebles en planteles de educación	No	No	No	No	No	Si	Sí	Sí	No	Sí	Ascendente



		media superior) * 100											
Actividad 4	Porcentaje de avance físico en los trabajos de albañilería y acabados, instalaciones eléctricas, hidrosanitarias y especiales para los espacios de educación básica.	(Avance físico porcentual en los trabajos de albañilería y acabados, instalaciones eléctricas; hidrosanitarias y especiales para la rehabilitación y mantenimiento de los inmuebles de educación básica/ Avance físico porcentual en los trabajos de albañilería y acabados, instalaciones eléctricas; hidrosanitarias y especiales para la rehabilitación y mantenimiento de los inmuebles de educación básica) * 100	No	No	No	No	No	Si	Sí	Sí	No	Sí	Ascendente



Anexo B formato 3. Complementariedades, similitudes y duplicidades

Información del Pp evaluado			
Nombre del Programa:	K002 Construcción y Supervisión de Infraestructura Educativa.	Modalidad y clave:	Inversión
Dependencia/Entidad:	Secretaría de Obras y servicios de la Ciudad de México (SOBSE)	Ramo:	33
Unidad Responsable:	Dirección General de Administración y Finanzas.	Clave:	K002
Tipo de Evaluación:	En materia de Diseño	Año de la Evaluación:	2020
Información de los Pp analizados			
Descripción:			
Nombre del Pp	K012 Rehabilitación, equipamiento y Construcción de Infraestructura Educativa.		
Modalidad y clave	Inversión.		
Dependencia o Entidad:	Instituto Local de la Infraestructura Física Educativa de la Ciudad de México (ILIFE).		
Ramo	33		
Problema público que busca resolver	Instalaciones educativas de la Ciudad de México en malas condiciones.		
Objetivo central	Las y los estudiantes de educación básica, media superior y superior cuentan con más y mejores espacios educativos.		
Población objetivo	No cuenta con descripción de Población Objetivo.		
Cobertura geográfica	Ciudad de México.		
Bien y/o servicio otorgado	Rehabilitación, equipamiento y Construcción de Infraestructura Educativa.		
Relación identificada	Similitud y duplicidad.		
Argumentación	Ambos programas entregan el mismo apoyo (rehabilitación, mantenimiento y construcción) a instituciones educativas públicas, es decir, están dirigidos a la misma población o área de enfoque.		
Recomendación	Se recomienda realizar un análisis para determinar la pertinencia de la continuidad del Pp K002 dentro de la estructura de programas de la Ciudad de México, toda vez que muestra similitud y duplicidad en sus funciones con el Pp K012, considerando que este último es un programa a través del cual se ejecuta enteramente el recurso del FAM en su componente de infraestructura educativa y el ILIFE es un instituto especializado en este tipo de obras.		



GOBIERNO DE LA
CIUDAD DE MÉXICO

SECRETARÍA DE
ADMINISTRACIÓN Y FINANZAS

EVALUACIÓN

de Diseño al Programa
Presupuestario K002 Construcción
de Infraestructura Educativa
(Fondo de Aportaciones Múltiples
(FAM)) Ejercicio Fiscal 2020

Octubre del 2021

Evaluación de Diseño

al Programa Presupuestario K002
Construcción de Infraestructura
Educativa (Fondo de Aportaciones
Múltiples (FAM)) Recursos Fiscales
2020

Resumen ejecutivo

Capítulo 1. Identificación de las Características del Programa presupuestario financiado con recursos del Fondo de Aportaciones Múltiples

El Programa Presupuestario K002 Construcción y Mantenimiento de la Infraestructura Educativa (Pp K002) fue creado en 2020 y es operado por la Secretaría de Obras y Servicios de la Ciudad de México. Su propósito es el que los estudiantes de los niveles básico, media superior y superior de la Ciudad de México, cuenten con más y mejores espacios educativos. Para ello, el Pp entrega componentes en construcción, rehabilitación y mantenimiento de la infraestructura educativa de la ciudad.

El Pp K002 no opera de manera regular con recursos procedentes del Fondo de Aportaciones Múltiples (FAM) en su vertiente de infraestructura educativa, sin embargo, en 2020 se otorgaron recursos del FAM toda vez que los componentes entregados por el Pp K002 son acordes a lo que estipula la Ley de Coordinación Fiscal (LCF), se en su artículo 40, donde se menciona que el 54% de las aportaciones recibidas por los estados y el Distrito Federal se destinaran a la construcción, rehabilitación y mantenimiento de infraestructura física de los niveles básico, media superior y superior en su modalidad universitaria. Debido a ello, en el mes de diciembre del 2020 se transfirieron de manera extraordinaria recursos del FAM, mismos que no fueron erogados en ese año fiscal, sino a inicios del 2021.

Capítulo 2. Problema o necesidad pública

El Pp K002 no cuenta con un Diagnóstico en donde se identifique el problema o necesidad pública que pretende atender, ni los elementos teóricos u estadísticos que respalden la importancia de atenderlo. Sin embargo, la Unidad Responsable del Gasto (URG) presento un Árbol de Problemas del Pp K002 en el cual se enuncia el problema que se pretende atender como “baja cobertura de espacios educativos”. Esta definición no cumple con los criterios necesarios para considerarla clara, precisa y delimitada.

Capítulo 3. Contribuciones a las metas y objetivos al Programa de Gobierno de la Ciudad de México 2019-2024

La MIR 2020 del Pp entregada por la URG, lo vincula al PGCDMX 2019-2024 en su Eje 1 Igualdad y Derechos, de manera particular se establece que su vinculación se da a través del sub punto 1.1 Derecho a la educación, el cual pretende contribuir a la efectividad del derecho a la educación desde el nivel inicial hasta el superior. Así mismo; se alinea al punto 1.1.2. Apoyar a la Secretaría de Educación Pública Federal en la mejora integral de la educación básica en la ciudad; el Gobierno de la Ciudad establecerá convenios y acuerdos para su fortalecimiento en seis grandes rubros, uno de los cuales establece que en coordinación con el gobierno federal y las Alcaldías, atenderá de manera paulatina el mantenimiento mayor y la construcción de planteles educativos donde hay carencias.

Capítulo 4. Cobertura y focalización

El Pp K002 no cuenta con una definición de su población potencial, objetivo y atendida, de igual manera no describe algún mecanismo de focalización. Tampoco presenta información de su cobertura en 2020.

Capítulo 5. Consistencia de la Matriz de Indicadores del Programa Presupuestario

La Matriz de Indicadores para Resultados (MIR) del Pp K002 del 2020 cuenta con todos los niveles que debe contener (Fin, Propósito, Componentes y Actividades), estos elementos son claramente identificables dentro

de la MIR. Sin embargo, presentan inconsistencias en su redacción que hacen que no tenga una adecuada consistencia entre los niveles que integran la MIR.

Capítulo 6. Coincidencias, complementariedades, similitudes y duplicidades de acciones con otros programas públicos

El Pp K002 Construcción y Mantenimiento de Infraestructura Educativa tiene similitud y duplicidad con otro programa del gobierno de la Ciudad de México denominado K012 Rehabilitación, Equipamiento y Construcción de Infraestructura Educativa a cargo del Instituto Local de la Infraestructura Física Educativa de la Ciudad de México (ILIFE).

Capítulo 7. Transparencia y rendición de cuentas

Si bien la página de la dependencia, en su apartado “Proyectos” cuenta con una liga de acceso a diferentes proyectos, entre los que se encuentra una sección de infraestructura educativa. Esta no contiene información sobre el Pp K002.

Principales recomendaciones:

- Se sugiere mejorar la redacción del Fin dado que no considera la sintaxis adecuada. En este caso, la redacción debe comenzar con un verbo, no siendo el caso para el Fin, toda vez que se enuncia de la siguiente manera “Se Contribuye a incrementar la infraestructura educativa mediante acciones de rehabilitación y construcción de espacios educativos”.
- Realizar el análisis pertinente al caso y definir la continuidad de alguno de los programas K002 o K012, dado que estos son similares, lo cual contrae una duplicidad en funciones y en gastos de operación e inversión en obras.



Índice de contenido

Resumen ejecutivo	2
Introducción	6
Objetivo de la evaluación	8
Metodología utilizada para la evaluación.....	9
Capítulo 1. Identificación de las Características del Programa presupuestario	13
Capítulo 2. Problemática o necesidad pública.	16
Capítulo 3. Contribuciones a las metas y objetivos al Programa de Gobierno de la Ciudad de México 2019-2024.	19
Capítulo 4. Cobertura y Focalización.	23
Capítulo 5. Consistencia de la Matriz de Indicadores del Programa Presupuestario.	25
Capítulo 6. Coincidencias, complementariedades, similitudes y duplicidades de acciones con otros programas públicos.	39
Capítulo 7. Transparencia y rendición de cuentas.	41
Análisis de Fortalezas, Oportunidades, Debilidades, Amenazas y Recomendaciones	43
Anexo B formato 1. Cuadro de resultados y recomendaciones	45
Conclusiones	49
Anexos.....	50
Formato para la difusión de los resultados de las evaluaciones (CONAC).....	56
Bibliografía	59



Siglas y acrónimos

CDMX	Ciudad de México
CONEVAL	Consejo Nacional de Evaluación de la Política de Desarrollo Social
CREMAA	Claro, Relevante, Económico, Monitoreable, Adecuado y Aportación Marginal
FAM	Fondo de Aportaciones Múltiples
FAM IE	Fondo de Aportaciones Múltiples vertiente Infraestructura Educativa
FODA	Fortalezas, Oportunidades, Debilidades, Amenazas
ILIFE	Instituto Local de la Infraestructura Física Educativa de la Ciudad de México
LCF	Ley de Coordinación Fiscal
MIR	Matriz de Indicadores para Resultados
ODS	Objetivos de Desarrollo Sostenible 2030
PGCDMX 2019-2024	Programa de Gobierno de la Ciudad de México 2019-2024
Pp	Programa Presupuestario
Pp K002	Programa presupuestario K002 Construcción y Mantenimiento de la Infraestructura Educativa
RF	Recursos Federales
SAF	Secretaría de Administración y Finanzas de la Ciudad de México
SHCP	Secretaría de Hacienda y Crédito Público
SOBSE	Secretaría de Obras y Servicios de la Ciudad de México
URG	Unidades Responsables del Gasto

Introducción

El Programa Presupuestario K002 Construcción y Mantenimiento de la Infraestructura Educativa” (Pp K002) es operado por la Secretaría de Obras y Servicios de la Ciudad de México (SOBSE). Este programa, de reciente creación (2020) se orienta a la construcción, mantenimiento y mejora de los espacios educativos de la ciudad de los niveles básicos, medio, medio superior y superior, a través de proyectos de inversión financiados con recursos públicos de fuentes federales y locales.

Para el ejercicio fiscal 2020, el Pp K002 recibió Recursos Federales (RF) para la realización de proyectos de inversión, específicamente el Fondo de Aportaciones Múltiples (FAM) en su vertiente de Infraestructura Educativa. Toda vez que, de acuerdo a la Ley de Coordinación Fiscal (LCF)¹ en su Artículo 40 menciona que *“Las aportaciones federales que con cargo al Fondo de Aportaciones Múltiples reciban los Estados de la Federación y el Distrito Federal se destinarán en un 46% al otorgamiento de desayunos escolares; apoyos alimentarios; y de asistencia social a través de instituciones públicas, con base en lo señalado en la Ley de Asistencia Social. Asimismo, se destinará el 54% restante a la construcción, equipamiento y rehabilitación de infraestructura física de los niveles de educación básica, media superior y superior en su modalidad universitaria según las necesidades de cada nivel (Unión, 2018)”*.

Es de señalar el hecho de que este programa presupuestario (Pp) no opera regularmente con recursos del FAM, sino con recursos de tipo Participaciones en Ingresos Federales (150100) y Recursos Fiscales (111100)², siendo un caso extraordinario lo ocurrido en este año en particular, recibiendo el recurso al final de año. La asignación de este recurso federal fue posible debido a que los componentes entregados por el Pp K002 cumplen con lo estipulado en el artículo 40 de la LCF.

Para el 2020, el Pp K002 llevo a cabo inversiones en infraestructura en planteles educativos de nivel básico, media superior y superior, así como en instancias infantiles en diversas alcaldías de la CDMX. Sin embargo, y dado que los recursos del FAM fueron transferidos a fin del año fiscal, estos no se ejercieron en 2020, sino a inicios de 2021.

El artículo 40 de la LCF también menciona que *“Las entidades tendrán la obligación de hacer del conocimiento de sus habitantes, los montos que reciban, las obras y acciones realizadas, el costo de cada una, su ubicación y beneficiarios. Asimismo, deberán informar a sus habitantes, al término de cada ejercicio, sobre los resultados alcanzados”*.

En este sentido, el Programa Anual de Evaluación 2021 de la Ciudad de México, publicado en la Gaceta Oficial de la Ciudad de México³, contempló en su Apartado C *“Del Tipo de Evaluaciones”* la realización de evaluaciones de diseño a las Programas Presupuestarios (Pp) que recibieron Recursos Federales (RF) en el ejercicio fiscal 2020. Específicamente, aquellos que tuvieron como fuente de financiamiento recursos del Fondo de Aportaciones Múltiples (FAM) y del Fondo de Capitalidad.

¹ Ley de Coordinación Fiscal, Texto Vigente, Última Reforma DOF 30-01-2018.

http://www.diputados.gob.mx/LeyesBiblio/pdf/31_300118.pdf

² Catalogo Fondos 2020 [https://servidoresx3.finanzas.cdmx.gob.mx/documentos/CATALOGO_FONDOS_2020_\(3\).xlsx](https://servidoresx3.finanzas.cdmx.gob.mx/documentos/CATALOGO_FONDOS_2020_(3).xlsx)

³ Programa Anual de Evaluación 2021 http://www3.contraloriadf.gob.mx/prontuario/index.php/normativas/Template/ver_mas/68991/44/1/0



Debe señalarse que una vez que las Dependencias y el Órgano Desconcentrado disponen de los recursos del Fondo, estos son ejercidos mediante Programas Presupuestarios, los cuales pueden combinar fuentes de financiamiento tanto de origen Federal como local, en ese sentido, es necesario mencionar que el ejercicio del presupuesto se realizó mediante los Pp. En base a ello, se considera que para poder analizar a profundidad el desempeño del Fondo de Aportaciones Múltiples es necesario evaluar a los Pp con los que se ejercieron los recursos, entre los cuales se ubica el Pp K002 a cargo de la SOBSE.

La evaluación de Diseño del Pp K002 se compone de 7 capítulos, conclusiones y análisis FODA. En el capítulo 1, se presenta la Identificación de las Características del programa; el capítulo 2, aborda el Problema o necesidad pública; en el capítulo 3, se analiza la Contribución a las metas y objetivos al PGCDMX 2019-2024; el capítulo 4, aborda la Cobertura y Focalización; el capítulo 5, trata sobre la Consistencia de la MIR del Pp; el capítulo 6, estudia las coincidencias, complementariedades, similitudes y duplicidades de acciones con otros programas públicos; y en el capítulo 7, se aborda el tema de Transparencia y rendición de cuentas.

Objetivo de la evaluación

Objetivo General⁴

Valorar de forma imparcial el desempeño del Pp K002 Construcción y Supervisión de Infraestructura Educativa”, a través de la verificación del cumplimiento de sus metas y objetivos con base en indicadores estratégicos y de gestión, con el fin de identificar las diferencias entre el desempeño real y el esperado. Así como revisar la creación y el diseño de los Pp que fueron financiados con los recursos del fondo, con el fin de verificar la vinculación de sus objetivos, analizar la consistencia entre su diseño, la contribución a la resolución del problema o necesidad para los cuales fueron creados e Identificar posibles complementariedades, similitudes y duplicidades con otros Pp.

Objetivos Específicos

- Analizar la justificación de la creación y diseño del Pp;
- Examinar la contribución a la resolución del problema o necesidad para el cual fue creado el Pp;
- Valorar los mecanismos de focalización y cobertura de los bienes para la atención de las necesidades particulares identificadas en la Ciudad de México;
- Identificar y analizar la vinculación de los objetivos, con los objetivos del PGCDMX 2019-2024;
- Analizar la Matriz de Indicadores para Resultados;
- Valorar el desempeño de los indicadores estratégicos y de gestión, así como su orientación hacia resultados;
- Identificar posibles complementariedades, similitudes y duplicidades con otros fondos o Pp;
- Valorar el grado de sistematización de la información referente al ejercicio de los recursos para dar cumplimiento a las disposiciones en materia de rendición de cuentas y transparencia.

⁴ SAF. (Sin fecha). Términos de Referencia para la Evaluación de Desempeño al Fondo de Aportaciones Múltiples (FAM) y de diseño a los Programas Presupuestarios Financiados con sus recursos 2020

Metodología utilizada para la evaluación

Las evaluaciones se realizaron mediante análisis de gabinete, el cual consistió en efectuar una revisión documental de la normativa y documentos conceptuales del Pp K002 “Construcción de Infraestructura Educativa”, lineamientos federales y locales, la MIR vigente, diagnóstico, entre otros documentos.

La revisión documental se complementó con entrevistas a los servidores públicos responsables de la ejecución del Pp K002. También se consultó la información pública dispuesta en las diferentes páginas de transparencia del Gobierno de la Ciudad de México.

El presente documento forma parte integral de la “Evaluación Específica de Desempeño al Fondo Aportaciones Múltiples y de Diseño a los Programas presupuestarios Financiados con sus Recursos 2020”, y da cumplimiento al anexo “B” de los Términos de Referencia, como informe individual de la Evaluación de Diseño del Pp K002.

Se dio respuesta a las 18 preguntas metodológicas con el propósito de verificar la vinculación de los objetivos y analizar la consistencia entre el diseño permitiendo brindar solidez o continuidad al Pp K002, así como revisar el grado de cumplimiento de las metas y objetivos establecidos para el Pp K002, cuya fuente de financiamiento fue el Fondo de Aportaciones Múltiples.

Para llevar a cabo el análisis de gabinete, se plantearon 18 preguntas metodológicas, en cada pregunta se definió una valoración cuantitativa, que determinó el cumplimiento de los siete aspectos a evaluar de acuerdo con el siguiente cuadro:

Cuadro 1. Capítulos que integran el informe final de la evaluación

No.	Apartado	Preguntas	Total
1	Capítulo 1 Identificación de las características del Programa presupuestario	-	-
2	Capítulo 2 Problema o necesidad pública	1 a la 2	2
3	Capítulo 3 Contribución a las metas y objetivos al Programa de Gobierno de la Ciudad de México 2019-2024	3 a la 5	3
4	Capítulo 4 Cobertura y focalización	6	1
5	Capítulo 5. Consistencia de la Matriz de Indicadores del Programa presupuestario	7 a la 16	10
6	Capítulo 6. Coincidencias, complementariedades, similitudes y duplicidades de acciones con otros programas públicos	17	1
7	Capítulo 7. Transparencia y rendición de cuentas	18	1
Total			18

Fuente: SAF, s.f.

El análisis que se realizó a partir de la valoración de la información fue exhaustivo, y como base se consideró el siguiente proceso:

Identificación las características del Programa Presupuestario.

En este apartado, con base en los documentos estratégicos y normativos vigentes proporcionados por la URG responsable de la operación del Pp, se incluyó una breve descripción de las características más relevantes del programa incluyendo los siguientes elementos:

- Se describió el contexto que dio origen al Pp, así como la mención si es de nueva creación

- o proviene de una fusión, escisión, resectorización, reactivación u otro movimiento programático que implicó su cambio sustancial, mencionando, el o los Pp que participaron en el proceso y/o la clave del Pp y nombre anterior;
- b) Identificación del programa (nombre, siglas, dependencia y/o entidad coordinadora, año de inicio de operación);
 - c) Valoración del diseño del programa respecto de la atención del problema o necesidad;
 - d) Problema o necesidad que pretende atender;
 - e) Alineación a las metas y objetivos del PGCDMX 2019-2024;
 - f) Descripción de los objetivos del programa, así como de los bienes y/o servicios que ofrece;
 - g) Identificación y cuantificación de la población potencial, objetivo y atendida (desagregada por género, grupos de edad, población indígena);
 - h) Cobertura y mecanismos de focalización;
 - i) Presupuesto aprobado 2020;
 - j) Principales metas de Fin, Propósito, Componentes y Actividades;

Problema o necesidad pública

En este capítulo se analizó, con base en documentos normativos e institucionales, así como en estudios e informes, la pertinencia del Pp respecto a si su creación responde a un problema o necesidad observada en la población de la Ciudad de México; a partir de la verificación del problema o necesidad central.

Contribución a las metas y objetivos del Programa de Gobierno de la Ciudad de México 2019-2024

En este capítulo se verificó si los objetivos establecidos en los Pp son congruentes y están alineados con los de los ejes del PGCDMX 2019-2024. Lo anterior, se realizó a través del análisis de documentos de planeación, normativos, programáticos, manuales operativos.

Cobertura y Focalización

Se realizó un análisis que señala la relación entre la población objetivo, las acciones que realiza la URG para la entrega de los bienes y servicios y los recursos con los que cuenta el Pp. Es la plena identificación de los beneficiarios, lo que producen y/o genera el gobierno y la entregan a la población.

Consistencia de la Matriz de Indicadores del Programa presupuestario

En este capítulo se verificó que la MIR vigente cumpla con los objetivos para los cuales fue diseñada, por lo que su análisis implicó revisar aspectos de la lógica vertical y horizontal.

Coincidencias, complementariedades similitudes y duplicidades de acciones con otros programas públicos

En este apartado se identificaron las posibles complementariedades y coincidencias del Pp con otros programas. Lo anterior, se realizó a través del análisis de documentos de planeación, normativos, diagnósticos, estructura programática, manual operativo.

Transparencia y rendición de cuentas

En este capítulo se analizaron los mecanismos para brindar la información sobre el presupuesto en datos abiertos, seguimiento del desempeño de indicadores, impacto de los programas y proyectos, de los bienes y

servicios que se proporcionaban a la población de la Ciudad de México. Además, se verificó si se utilizaron métodos de retroalimentación para la toma de decisiones con la ciudadanía.

a) Criterios generales para responder las preguntas

Los apartados dos al siete incluyen preguntas específicas, de las cuales 15 se responden con base en un esquema binario sustentado en evidencia documental y haciendo explícitos los principales argumentos empleados en el mismo. En los casos en que la respuesta era “Sí”, se seleccionó uno de cuatro niveles de respuesta definidos para cada pregunta. Las 3 preguntas que no tienen respuestas binarias (por lo que no incluyen niveles de respuesta) se respondieron con base en un análisis sustentado en evidencia documental y haciendo explícitos los principales argumentos empleados en el mismo.

b) Formato de respuesta

Cada una de las respuestas a las preguntas metodológicas, se respondió en su totalidad, incluyendo la justificación y el análisis correspondiente. Al inicio de página se escribió la pregunta y el número de pregunta correspondiente. Lo anterior para dar claridad y concreción a la evaluación. Asimismo, la respuesta se respondió de acuerdo con las especificaciones que se describen a continuación:

Para las preguntas binarias, se respondieron con alguna de las siguientes opciones:

- a) Sí: Cuando se contó con información o evidencia para responder la pregunta.
- b) No: Cuando no se contó con información y/o evidencia para responder a la pregunta o no se cumplió con ninguna de las características consideradas.
- c) No aplica: Cuando la particularidad de la información no permitió responder a la pregunta. De presentarse el caso, se explicaron las causas.

Para las preguntas de análisis descriptivo o explicativo (no binarias o que incluyen tablas o gráficas), las respuestas se plasmaron en texto libre de manera clara y concisa.

Cuando la justificación de la respuesta fue binaria (Sí o No), de análisis descriptivo o explicativo, se hizo referencia a las fuentes de información utilizadas, colocadas como referencia al pie de página. Lo anterior para dar certeza a la respuesta.

Por último, se emitieron propuestas concretas y factibles para atender las recomendaciones, mismas que especifican los elementos, ejes o características más relevantes para atenderlas.

Capítulo 1

**IDENTIFICACIÓN DE LAS
CARACTERÍSTICAS DEL
PROGRAMA**

Capítulo 1. Identificación de las Características del Programa presupuestario

I. Identificación del Pp K002 Construcción y Mantenimiento de la Infraestructura Educativa

El programa presupuestario K002 Construcción y Mantenimiento de la Infraestructura Educativa, fue creado en el año 2020 y es operado por la Secretaría de Obras y Servicios de la Ciudad de México (SOBSE) y tiene como propósito que los estudiantes de nivel básico media superior y superior cuenten con más y mejores espacios educativos, para lo cual realiza la construcción, mantenimiento y rehabilitación de infraestructura educativa de nivel básico, media superior y superior de la Ciudad de México.

II. Problema o necesidad que pretende atender

El Pp K002 cuenta con un Árbol de Problemas en el que se identifica el problema o necesidad que pretende atender como “Baja Cobertura de espacios educativos”⁵

III. Objetivos de desarrollo sectorial, institucional y especial, nacional (en su caso) a los que se vincula

El Programa está alineado al Programa de Gobierno de la Ciudad de México 219-2024 (PGCDMX 2019-2024) específicamente al **Eje 1. Igualdad y Derechos**. La construcción de la igualdad como eje articulador de la política de gobierno significa fortalecer y ampliar las garantías del acceso a los grandes derechos sociales y humanos. Defender, crear y materializar derechos sociales significa la creación de condiciones más equitativas de vida. El Gobierno de la Ciudad aplicará todo su empeño para avanzar sustantivamente en la garantía del acceso a la educación, la salud, la vivienda y la protección de los derechos humanos. **Sub eje 1.1 Derecho a la educación**. Contribuir a la efectividad del derecho a la educación desde el nivel inicial hasta el superior.

El Pp K002 no cuenta con documentación que indique su vinculación con objetivos de desarrollo sectorial, institucional, especial o nacional.

IV. Objetivos del Pp K002 “Construcción y Supervisión de Infraestructura Educativa

Según el Árbol de objetivos del Pp K002, este es el “Ampliar la cobertura de espacios educativos”.

V. Identificación y cuantificación de la población potencial objetivo y atendida

El Pp K002 no cuenta con una cuantificación de población potencial, objetivo y atendida.

VI. Cobertura y mecanismos de focalización

No se cuenta con un documento en el cual se pueda identificar la definición de la cobertura y mecanismos de focalización del Pp K002.

⁵SOBSE. (2020). Árbol de Problemas y Árbol de Objetivos del Pp K002.



VII. Presupuesto aprobado

Cuadro 2. Presupuesto pagado del FAM-IE (FAM regular y potenciado) en el ejercicio fiscal 2020 (pesos a precios corrientes)

Fondo	Aprobado	Modificado	Ejercido al periodo
25PA03 “Etiquetado Recursos Federales-Aportaciones Federales para Entidades Federativas y Municipios-Fondo de Aportaciones Múltiples (FAM)-Educación Básica-2020-Líquida de recursos adicionales de principal”	0.00	16,783,820.95	16,783,820.95
25PA04 “Etiquetado Recursos Federales-Aportaciones Federales para Entidades Federativas y Municipios-Fondo de Aportaciones Múltiples (FAM)-Educación Básica-2020-Líquida de interés de recursos adicionales de principal”	0.00	1,149,643.89	1,149,643.89
TOTAL	0.00	17,933,464.84	17,933,464.84

Fuente: Elaboración propia con información proporcionada por la SOBSE, 2021.

VIII. Otros aspectos relevantes del programa a evaluar

Los recursos canalizados al Pp K002 no se erogaron en el 2020, dado que fueron asignados en el mes de diciembre. La URG no presentó ningún documento mediante el cual se hizo la asignación, el monto, o se expongan los motivos por los cuales se tomó la decisión de enviar recursos del FAM a este programa.

Capítulo 2

*PROBLEMA O NECESIDAD
PÚBLICA*

Capítulo 2. Problemática o necesidad pública.

1. ¿Existe un diagnóstico del problema o necesidad que atiende el Pp y se describe de manera específica? y cuenta con las siguientes características:

- a) Causas y efectos del problema.**
- b) Cuantificación y características de la población que presenta el problema.**
- c) Ubicación territorial de la población que presenta el problema.**
- d) Actualización periódicamente del diagnóstico.**

La respuesta es “**No**”.

El Pp K002 Construcción y Mantenimiento de la Infraestructura Educativa cuenta con un documento denominado Diagnóstico del Programa Presupuestario K002 Construcción y Mantenimiento de la Infraestructura Educativa. Sin embargo, el documento no posee las características metodológicas para considerarlo como un diagnóstico completo, dado que únicamente presenta una sección de Antecedentes sobre el tema del sistema educativo y el resto del documento refiere a aspectos de vialidades públicas.

Por otra parte, el Pp K002 presenta en un documento denominado Árbol de Problemas y Árbol de Objetivos en el que se describe al mismo como “Baja cobertura de espacios educativos” y presenta como causas principales la demanda de espacios educativos, las instalaciones antiguas u obsoletas y las instalaciones inadecuadas. Como efectos, se presentan los siguientes: espacios educativos insuficientes y/o deteriorados, servicios de las instalaciones deficientes, infraestructura limitada en los espacios educativos.

Se recomienda a la URG, realizar un Diagnóstico específico del Pp K002 que contengan los elementos descritos en el documento normativo Aspectos a Considerar para la Elaboración del Diagnóstico de los Programas Presupuestarios de Nueva Creación o Con Cambios Sustanciales con el que se cuenta a nivel local.

De manera complementaria y orientativa, la URG puede apoyarse del documento de Aspectos a Considerar para la Elaboración del Diagnóstico de los Programas Presupuestarios de nueva creación o con cambios sustanciales que se propongan incluir en la Estructura Programática del Presupuesto de Egresos de la Federación vigentes a partir del 29 de agosto de 2019, elaborado por la Secretaría de Hacienda y Crédito Público (SHCP) y el Consejo Nacional de Evaluación de la Política de Desarrollo Social (CONEVAL).

Por otra parte, se puede retomar el trabajo realizado en el documento de árbol de problemas y objetivos realizando las adecuaciones necesarias para considerarlo metodológicamente correcto y ser incluidos en el diagnóstico.

- 2. ¿El problema o necesidad pública que busca atender el Pp cuenta con las características siguientes?**
- a) Se define de manera clara, concreta, acotada y es único (no se identifican múltiples problemáticas).**
 - b) Se formula como un hecho negativo o como una situación que puede ser revertida.**
 - c) Identifica a la población objetivo de manera clara, concreta y delimitada.**
 - d) Identifica un cambio (resultado) sobre la población objetivo (es decir, no solo se define como la falta de un bien, servicio o atributo).**

La respuesta es “No”.

El Pp K002 no cuenta con un diagnóstico en el cual se describa el problema o necesidad pública que busca atender. No obstante, la URG presentó un documento que contiene un Árbol de Problemas en el cual se describe al mismo como “Baja cobertura de espacios educativos”.

Se puede apreciar que la definición del problema no es la adecuada toda vez que hacen falta elementos en su sintaxis que son necesarios para que esta sea clara. En primera instancia, se limita a enunciar únicamente la problemática central y no cuenta con una identificación clara, concreta y delimitada de la población objetivo u área de enfoque, que en este caso son las instalaciones educativas de nivel básico, media superior y superior; limitándose a enunciar que son espacios educativos.

Así mismo, no cuenta con un verbo en tiempo presente que sirva de nexo entre la población o área de enfoque y la problemática central.

Por tanto, se recomienda a la URG que considerando lo anterior, haga una nueva definición de su problema, tomando en cuenta la sintaxis siguiente: Población o área de enfoque + verbo en presente + problemática central, de contar con la información necesaria, se puede agregar un dato estadístico que puede servir de línea base en futuras mediciones de impacto. De igual manera, el problema debe redactarse como un hecho negativo o situación que debe ser revertida.

Se recomienda consultar la normativa local para la elaboración del árbol de problemas, en este caso el Manual para la Elaboración de Diagnóstico de Programas Presupuestarios Nuevos o que Tuvieron Alguna Modificación Sustantiva⁶ y el Documento de Diseño de la Matriz de Indicadores del Programa Presupuestarios⁷ y Manual para la Elaboración de la Matriz de Indicadores para Resultados de la Ciudad de México⁸. De manera complementaria y orientativa también puede ser consultada la Guía para la Construcción de la Matriz de Indicadores para Resultados 2010⁹ de la Secretaría de Hacienda y Crédito Público (SHCP) y el Consejo Nacional de Evaluación de la Política de Desarrollo Social (CONEVAL).

⁶ http://procesos.finanzas.cdmx.gob.mx/pbr_new/assets/doc/norm_local/MANUAL_PARA_LA_ELABORACION_DE_DIAGNOSTICOS_DE_PROGRAMAS_PRESUPUESTARIOS_NUEVOS_O_QUE_TUVIERON_ALGUNA_MODIFICACION_SUSTANTIVA.pdf

⁷ http://procesos.finanzas.cdmx.gob.mx/pbr_new/assets/doc/norm_local/DOCUMENTO_DE_DISEN%CC%83O_DE_LA_MATRIZ_DE_INDICADORES_DEL_PROGRAMA_PRESUPUESTARIO.pdf

⁸ http://procesos.finanzas.cdmx.gob.mx/pbr_new/assets/doc/norm_local/MANUAL_PARA_LA_ELABORACION_DE_LA_MATRIZ_DE_INDICADORES_PARA_RESULTADOS.pdf

⁹ https://www.coneval.org.mx/rw/resource/coneval/eval_mon/normatividad_matriz/10_Guia_para_la_construccion_MIR.pdf

Capítulo 3

CONTRIBUCIONES A LAS METAS Y
OBJETIVOS AL PROGRAMA DE
GOBIERNO DE LA CIUDAD DE
MÉXICO 2019-2024

Capítulo 3. Contribuciones a las metas y objetivos al Programa de Gobierno de la Ciudad de México 2019-2024.

3. ¿Con cuáles metas y objetivos, así como estrategias transversales del PGCDMX 2019-2024 está vinculado el objetivo sectorial, especial o institucional? Relacionado con el Pp.

No procede valoración cuantitativa.

Según la MIR 2020 del Pp K002 entregada por la URG, el programa se vincula al PGCDMX 2019-2024 en su Eje 1 Igualdad y Derechos, de manera particular se establece que su vinculación se da a través del sub punto 1.1 Derecho a la educación, el cual pretende contribuir a la efectividad del derecho a la educación desde el nivel inicial hasta el superior. Así mismo; se alinea al punto 1.1.2. Apoyar a la Secretaría de Educación Pública Federal en la mejora integral de la educación básica en la ciudad; el Gobierno de la Ciudad establecerá convenios y acuerdos para su fortalecimiento en seis grandes rubros, uno de los cuales establece que en coordinación con el gobierno federal y las Alcaldías, atenderá de manera paulatina el mantenimiento mayor y la construcción de planteles educativos donde hay carencias.

Se considera esta vinculación adecuada dado que el objetivo del programa y el del PGCDMX 2019-2024 claramente persiguen el mismo fin, que es la supervisión de la infraestructura educativa, lo cual puede derivar de mantenimiento o rehabilitación de los espacios que lo necesiten, así como a la construcción de nuevos espacios.

No se obtuvo evidencia de algún documento que vincule las metas u objetivos del Pp K002 a objetivos sectoriales, especiales o institucionales.

En este sentido, se recomienda que, en el Diagnóstico del programa, se plasme la alineación de este no solo con los PGCDMX 2019-2024, sino que también con el Plan Nacional de Desarrollo 2018-2024 y los objetivos sectoriales a los que pretende contribuir, así como a los Objetivos de Desarrollo Sostenible (ODS) de la Agenda 2030.

4. ¿El Fin del Pp está vinculado con los objetivos del PGCDMX 2019-2024 y las MIR de los RF? considerando que:

- a) Existen conceptos comunes entre el Fin y los objetivos del Pp con el PGCDMX 2019-2024 y las MIR de los RF.**
- b) El logro del Fin contribuye al cumplimiento de alguna(s) de la(s) meta(s) y de alguno(s) de los objetivos del PGCDMX 2019-2024 y de los RF.**

La respuesta es “**No**”.

Según la MIR del Pp K002 su Fin se encuentra vinculado al Eje 1 Igualdad y Derechos del PGCDMX 2019-2024, de manera particular en su subpunto 1.1 Derecho a la educación, el cual pretende contribuir a la efectividad del derecho a la educación desde el nivel inicial hasta el superior. Así mismo; se alinea al punto 1.1.2. Apoyar a la Secretaria de Educación Pública Federal en la mejora integral de la educación básica en la ciudad; el Gobierno de la Ciudad establecerá convenios y acuerdos para su fortalecimiento en seis grandes rubros, uno de los cuales establece que, en coordinación con el gobierno federal y las Alcaldías, atenderá de manera paulatina el mantenimiento mayor y la construcción de planteles educativos donde hay carencias.

Sin embargo, en ningún documento proporcionado por la Secretaria de Obras y Servicios (SOBSE) se identifican los objetivos a los cuales contribuye o está vinculado el Pp K002 “Rehabilitación, equipamiento y construcción de infraestructura educativa” y la MIR de los RF.

Dado que el Pp K002 operará los recursos recibidos por el FAM en 2021, se considera necesario vincular su objetivo con el de la MIR del RF. Bajo reserva de ser factible, se recomienda que la vinculación pueda establecerse en un documento institucional, sin afectar a la MIR del Pp K002, toda vez que se esperaría que el programa siguiera operando sin recursos del FAM en próximos ejercicios fiscales.



5. ¿El objetivo central del Pp se vincula con los Objetivos de Desarrollo Sostenible (ODS) de la Agenda 2030?

No procede valoración cuantitativa.

El objetivo del Pp Construcción y Mantenimiento de la Infraestructura Educativa se encuentra plasmado en el resumen narrativo de su MIR de la siguiente manera: “Las y los estudiantes de educación básica, media superior y superior cuentan con más y mejores espacios educativos”. Sin embargo, no existe un documento en donde se plasme su vinculación con alguno de los Objetivos de Desarrollo Sostenible (ODS) de la Agenda 2030.

Se recomienda que en el documento de Diagnóstico que se elabore, se incorpore junto a la vinculación del Pp K002 con el PGCDMX 2019-2024, las correspondientes a los Objetivos de Desarrollo Sostenible (ODS) de la Agenda 2030, que para tal efecto es el Objetivo 4.- Garantizar la educación inclusiva, equitativa y de calidad y promover oportunidades de aprendizaje durante toda la vida para todos. Esta vinculación se considera adecuada dado que se busca el mejoramiento en la calidad de la educación para todos los estudiantes, en este caso, mediante instalaciones educativas adecuadas.

Capítulo 4

COBERTURA Y FOCALIZACIÓN



Capítulo 4. Cobertura y Focalización.

6. La población potencial y objetivo del Pp, se encuentra correctamente definida en documentos oficiales y/o en el diagnóstico del problema y cuentan con la siguiente información y características:

- a) Identifica a la población total que presenta el problema público o necesidad que justifica su existencia (población potencial).**
- b) Identifica a la población que tiene planeado atender para cubrir la población potencial y que es elegible para su atención (población objetivo).**
- c) Identifica a la población atendida en un ejercicio fiscal y ésta corresponde a un subconjunto o totalidad de la población objetivo (población atendida).**
- d) Las poblaciones potenciales, objetivo y atendida son consistentes entre los documentos estratégicos del programa, como, diagnóstico, documentos normativos, lineamientos operativos, fichas técnicas de Indicadores, entre otros.**

La respuesta es **“No”**.

El Pp no cuenta con un documento oficial en el cual se describa a las diferentes poblaciones (Potencial, Objetivo y Atendida). Al ser un programa de tipo K “Inversión” no está obligado a elaborar Reglas de Operación, documento en el cual, generalmente se incluyen las definiciones de las poblaciones.

Por ello, se recomienda que la URG durante la elaboración del Diagnóstico específico del programa incluya la definición de sus diferentes poblaciones, así mismo, identifique las fuentes de donde se tomara la información para su cuantificación, con la finalidad de que estas sirvan de referencia para las futuras actualizaciones del documento.

Capítulo 5

*CONSISTENCIA DE LA MATRIZ DE
INDICADORES DEL PROGRAMA*

Capítulo 5. Consistencia de la Matriz de Indicadores del Programa Presupuestario.

7. ¿El programa se sustenta en un documento normativo en donde es posible identificar el resumen narrativo de la Matriz de indicadores para Resultados (Fin, Propósito, Componentes y Actividades)? De acuerdo con lo siguiente:

- a) Las Actividades de la MIR se identifican en las Reglas de Operación o documento normativo del programa.
- b) Las Actividades y todos los Componentes de la MIR se identifican en el documento normativo del programa.
- c) Las actividades, todos los Componentes y el Propósito de la MIR se identifican en el documento normativo del programa.
- d) Las actividades, todos los Componentes, el Propósito y el FIN de la MIR se identifican en el documento normativo del programa.

La respuesta es “**Si**”.

Nivel	Criterios
4	Es posible identificar el resumen narrativo algunas de las actividades, todos los Componentes, el Propósito y el Fin de la MIR se identifican en el documento normativo del programa.

Para el año fiscal evaluado, la URG presentó la MIR 2020 del Pp K002 Construcción y Mantenimiento de la Infraestructura Educativa como documento normativo. Se hace mención que en este documento se detectó que en el apartado de nombre del programa se menciona K002 Construcción y Supervisión de Infraestructura Pública, en lugar de K002 Construcción y Supervisión de Infraestructura Educativa. Una vez descrita la inconsistencia se tiene que:

- a) Las Actividades de la MIR pueden ser identificadas, y son un total de 4.
- b) Los Componentes también son identificados en la MIR del Pp identificando 4 componentes.
- c) El Propósito de la MIR es identificable y es único.
- d) El Fin del Pp se identifica en la MIR, sin embargo, el resumen narrativo puede ser mejorado en su redacción.

Se sugiere corregir las inconsistencias en el documento de Matriz de Indicadores para Resultados (MIR) 2020 para futuras versiones.

8. ¿La lógica de la MIR del Pp es clara y se valida en su totalidad?

La respuesta es “No”.

Se aclara que, para efectos de dar respuesta a esta pregunta, toda vez que no especifica a que lógica se refiere y dado que en la pregunta 12 se hace referencia a la Lógica Horizontal, se considerara el análisis de la Lógica Vertical de la MIR.

Si bien el Pp K002 presenta una MIR en la cual se identifican los diferentes niveles que la integran, el resumen narrativo de la MIR 2020 del Pp no es claro, dado que no cumple con las características para ser considerada de esta manera. Para considerar a lógica vertical clara y válida, su estructura debe estar apegada a la Metodología de Marco Lógico, la cual estipula no solo el contenido y apartados que esta debe contener, también, la manera adecuada de redactarlo. En cuanto a contenido, el documento debe tener en primera instancia, los niveles de Actividad(es), Componente(s), Propósito y Fin, así como el nombre del indicador, su definición, método de cálculo, unidad de medida, frecuencia de medición metas, medios de verificación y supuestos.

El análisis de la estructura de la MIR 2020 del Pp K002 mostró que esta contiene los apartados necesarios (niveles) de Actividad(es); Componente(s), Propósito y Fin, así como los de nombre del indicador, su definición, método de cálculo, unidad de medida, frecuencia de medición metas, medios de verificación y supuestos para cada nivel.

Por su parte en cuanto a la claridad y validez de su contenido se encontró que:

El cuanto a los datos de identificación del Pp, el nombre del mismo es incorrecto, dado que refiere a infraestructura pública y no a infraestructura educativa. De igual manera, se menciona que el área responsable del mismo es la Secretaría de Administración y Finanzas de la Ciudad de México, y no la Secretaría de Obras y Servicios como lo indica el documento de Fichas Técnicas de los Indicadores proporcionados por la URG. Por otra parte, si menciona su alineación a objetivos, en este caso al PGCDMX 2019-2024, así como datos de clasificación funcional.

De manera general, se observó que existen un grupo de Actividades para el Componente, también, presenta un único Propósito y un solo Fin. Esto es metodológicamente correcto.

Durante el análisis del apego metodológico de la redacción del resumen narrativo se encontró que:

A nivel de Actividades:

Se encuentran cuatro Actividades, las cuales no se encuentran numeradas (A1, A2...An), las actividades 2 y 4 presentan objetivos extensos que enlistan una serie de acciones, que por sí mismas podrían ser consideradas Actividades. Por tanto, se sugiere que, en la medida en que la URG lo considere viable, se englobe todas estas en una actividad única. El indicador asociado es de porcentaje y se relaciona con su objetivo en todos los casos, sus fórmulas de cálculo son adecuadas a lo que pretende medir el indicador; presenta su unidad de medida, la frecuencia de medición (trimestral), es adecuada al nivel; además cuenta con metas, medios de verificación y los supuestos para cada Actividad.

Las actividades se consideran suficientes para lograr los componentes referentes al nivel educativo básico, medio superior y superior, aunque este último no tenga vinculado un componente dado que los mencionados en la MIR 2020 del Pp solo mencionan componentes para el nivel básico y media superior. Así mismo se sugiere

que desde este nivel, se especifique a qué tipo de espacios educativos va orientado el programa, es decir, si son públicos o también se apoyan a instituciones privadas, dado que la redacción actual de los objetivos da a entender que se puede beneficiar a ambos sectores educativos. Se recomienda agregar por tanto la frase “planteles educativos de nivel...del sector(es)...”.

A nivel de Componentes:

Se encuentran cuatro Componentes, los cuales no se encuentran numerados (C1, C2...Cn). La redacción de los objetivos presenta imprecisiones, la primera de ellas es que no están redactados como servicios proporcionados, también, los Componentes 2 y 4 no son claras dado que hace mención a dos servicios que el programa otorga a los planteles educativos: rehabilitación y mantenimiento de planteles. Al respecto, se debe diferenciar y plasmar en el documento, que se entiende por rehabilitar y que se entiende por mantenimiento, en caso de ser conceptos diferentes, se hará necesario redactar un componente de rehabilitación y uno de mantenimiento, por consiguiente, se deberá agregar su actividad correspondiente.

Así mismo, no se contempla un Componente para el nivel superior de educación, se recuerda que en las Actividades y Propósito se hace referencia a este nivel educativo. Se sugiere entonces, que se incluya al menos un Componente relacionado a este nivel educativo.

Por tanto, los componentes presentados no son los suficientes para el logro del Propósito, toda vez que no se contempla el componente asociado al nivel superior educación.

A nivel Propósito.

Se encuentra un solo Propósito, lo cual es adecuado. Se presenta como un hecho alcanzado, sin embargo, presenta imprecisiones, por lo que no es clara la redacción. El objetivo debe mencionar de manera precisa que es lo que busca lograr, sin dar pie a ambigüedades en su interpretación. Al respecto, la redacción de la MIR menciona que: “Las y los estudiantes de educación básica media superior y superior cuentan con más y mejores espacios educativos”. En primera instancia, se observa que incluye el termino las y los estudiantes, lo cual no es adecuado, dado que estos no son los que directamente reciben el beneficio del Pp, toda vez que este se enfoca a instalaciones educativas y no al alumnado, por lo que la presencia del término no corresponde. Al respecto, una sugerencia para redactar el Propósito es la siguiente: Planteles educativos de nivel básico, media superior y superior de la Ciudad de México cuentan con instalaciones mejoradas”.

Se puede observar que se tienen dos objetivos “contar con más” y “contar con mejores” espacios educativos, por lo que no queda claro si se busca, por ejemplo, incrementar el número de planteles educativos nuevos (más) o mejorarlos (mejores), o también pudiéndose interpretar como un mayor número de instalaciones en mejores condiciones. En este sentido, se sugiere que se redacte de la siguiente manera: Las y los estudiantes de educación básica media superior y superior cuentan con mejores espacios educativos “, esta redacción deja claro que lo que se busca concretamente con el Pp es que las y los estudiantes de los tres niveles cuenten, independientemente del número, con mejores espacios educativos en donde desarrollar sus habilidades y adquirir conocimientos; si bien, debe describirse en alguna parte del documento, las características que deberán tener las instalaciones educativas para ser consideradas como “mejores espacios educativos”, con la finalidad de que no se preste este término a interpretaciones subjetivas por parte del personal de la URG. Al no estar claramente definido el objetivo, no puede considerarse claro.

A nivel Fin.



Se encuentra un solo objetivo, lo cual es adecuado y es el siguiente: “Se contribuye a incrementar la cobertura educativa mediante acciones de rehabilitación y construcción de espacios educativos”. En cuanto a la redacción, esta no se ajusta a la metodología, toda vez que el objetivo debe comenzar con el verbo Contribuir, además, no se hace referencia a la acción de “mantenimiento” que está presente en la narrativa de las Actividades y de los Componentes. Se sugiere que la redacción sea adecuada para que sea metodológicamente correcta, además de agregar la acción de mantenimiento para estar en sintonía con las actividades y componentes entregados por el Pp.

9. ¿Los componentes señalados en la MIR cumplen con las siguientes características?:

- a) Son los bienes o servicios que produce el programa**
- b) Están redactados como resultados logrados, por ejemplo, becas entregadas.**
- c) Son necesarios, es decir, ninguno de los Componentes es prescindible para producir el Propósito.**
- d) Su realización genera junto con los supuestos en ese nivel de objetivos el Propósito.**

La respuesta es “**Si**”.

Nivel	Criterios
2	Del 50% al 69% de los Componentes cumplen con todas las características establecidas en la pregunta.

Los Componentes señalados en la MIR 2020 del Pp Construcción y Mantenimiento de la Infraestructura Educativa son cuatro, y tienen las siguientes características.

- a) Son los servicios que produce el programa, en este caso la construcción, rehabilitación y mantenimiento de planteles educativos de nivel básico y media superior, sin embargo, no se encontró ningún componente relacionado al nivel de estudios superior. Se sugiere se incluya al menos un Componente para el nivel educativo superior.
- b) Los componentes no están redactados como resultados logrados, servicios o productos otorgados, Al respecto, la metodología de MML para la redacción del objetivo del Componente indica que este debe señalar el producto terminado o servicio otorgado más un verbo en pasado. Se sugiere tener en cuenta esta sintaxis para mejorar la redacción de los componentes.
- c) Los componentes terminados (construcción, rehabilitación y mantenimiento de planteles educativos) son imprescindibles para el logro del Propósito, no se pueden tener planteles educativos en mejores condiciones.
- d) Su realización genera junto con los supuestos el objetivo del Propósito, dado que al llevarse a cabo las acciones mencionadas se logra tener planteles educativos en mejores condiciones.

Se hace la aclaración de que para la valoración de este reactivo, se contestó la pregunta tomando en cuenta estrictamente las características descritas en los incisos, es decir, que los componentes presenten lo señalado en cada uno de ellos. No se valora el aspecto de claridad y validez de este nivel evaluado en el reactivo anterior.

10. ¿El Propósito de la MIR cuenta con las siguientes características?:

- a) Es consecuencia directa que se espera ocurrirá como resultado de los componentes y los supuestos a ese nivel de objetivos.
- b) Su logro no está controlado por los responsables del programa.
- c) Es único, es decir, incluye un solo objetivo.
- d) Está redactado como una situación alcanzada, por ejemplo: morbilidad en la localidad reducida.
- e) Incluye la población objetivo.

La respuesta es “**Si**”

Nivel	Criterios
1	El Propósito cumple con una de las características establecidas en la pregunta.

El Propósito de la MIR 2020 del Pp K002 Construcción y Mantenimiento de la Infraestructura Educativa cuenta con el siguiente objetivo: “Las y los estudiantes de educación básica media superior y superior cuentan con más y mejores espacios educativos”, el cual tiene las siguientes características.

a) Los componentes de construcción, rehabilitación y mantenimiento de las instalaciones educativas de los niveles básicos, media superior y superior dan como resultado directo, el mejoramiento de los espacios educativos. Por otra parte, el supuesto asociado a todos los Componentes, es la “reubicación de interferencias de particulares, otras dependencias y del comercio ambulante” esté presenta una imprecisión en su redacción, dado que no está redactado como una situación óptima que debe presentarse para conseguir el Propósito. En este sentido, se sugiere que a redacción sea: Las interferencias de particulares, otra dependencia y del comercio informal son reubicadas. Aquí es importante definir qué se entiende como “interferencias” para evitar ambigüedades en su interpretación.

b) Su logro no está controlado por los responsables del programa, dado que la ocurrencia de los supuestos no depende de la actuación unilateral de la por la URG.

c) Se presenta como un objetivo único, aunque presenta impresiones en su redacción que puede provocar ambigüedades en su interpretación. Dado que como se observa, en ella se presentan dos posibles resultados a lograr: “contar con más” y “contar con mejores” espacios educativos. No queda claro entonces que se quiere lograr como objetivo.

d) Si se presenta como una situación alcanzada, bajo las reservas de redacción mencionadas en el inciso a.

e) La redacción del Propósito presenta una población objetivo que no corresponde a los componentes que el Pp K002 otorga, es decir, las y los estudiantes no son quienes reciben los servicios de construcción, rehabilitación y mantenimiento, sino las instalaciones educativas, por lo que estas deben ser las beneficiarias. En este sentido, se sugiere que la redacción del Propósito sea modificada, proponiéndose la de “Planteles educativos de nivel básico, media superior y superior de la Ciudad de México cuentan con instalaciones mejoradas”. Considerando incluir el sector (público, privado o ambos) al que deben pertenecer dichos planteles.

11. El Fin de la MIR cuenta con las siguientes características:

- a) **Está claramente especificado, es decir, no existe ambigüedad en su redacción.**
- b) **Es un objetivo superior al que el programa contribuye, es decir, no se espera que la ejecución del programa sea suficiente para alcanzar el Fin.**
- c) **Su logro no está controlado por los responsables del programa.**
- d) **Es único, es decir, incluye un solo objetivo.**
- e) **Está vinculado con objetivos estratégicos de la dependencia o del programa sectorial.**

La respuesta es “Si”

Nivel	Criterios
3	El Fin cumple con tres de las características establecidas en la pregunta.

El Fin de la MIR 2020 del Pp K002 Construcción y Mantenimiento de la Infraestructura Educativa cuenta con el siguiente objetivo: “Se contribuye a incrementar la cobertura educativa mediante acciones de rehabilitación y construcción de espacios educativos”. El Fin cuenta con las siguientes características.

a) No está claramente especificado, su redacción no es metodológicamente correcta, dado que el Fin debe comenzar con el verbo en infinitivo es decir Contribuir, por otra parte, no se hace referencia a la acción de mantenimiento, enunciada en las acciones y los componentes. Se sugiere que se adecue la redacción del Fin de acuerdo a la metodología de MML.

b) El objetivo del Fin es un objetivo superior, se vincula a nivel estatal con el PGCDMX 2019-2024 en su Eje 1 Igualdad de Derechos, subpunto 1.1. Derecho a la educación. La ejecución del programa, por sí mismo, no contribuye al logro del Fin, ya que el incremento de la cobertura educativa es un problema multifactorial, como aspectos económicos, geográficos, etc.

c) El logro del Fin no depende la URG, dado que este es un objetivo superior y multifactorial al que el programa solo aporta una parte de la solución al problema.

d) El resumen narrativo del Fin presenta un solo objetivo.

e) Está vinculado con objetivos estratégicos, específicamente al PGCDMX 2019-2024¹⁰.

¹⁰ https://plazapublica.cdmx.gob.mx/uploads/decidim/attachment/file/12/plan_gob_nov_digital.pdf

12. ¿La lógica horizontal de la MIR del Pp es clara y se valida en su totalidad?, es decir, ¿la lógica interna es clara bajo los siguientes criterios?

- a) Los indicadores definidos para evaluar y los objetivos a los que están vinculados, permiten efectuar el seguimiento en la frecuencia de la medición, así como la adecuada evaluación en logro de estos.
- b) Los indicadores evalúan un aspecto sustantivo de los objetivos.
- c) Las fuentes de Información identificadas son las necesarias y suficientes para obtener los datos requeridos para el cálculo de los indicadores.
- d) Los medios de verificación identificados son los necesarios y suficientes, y permiten confirmar que la información es confiable, correcta y transparente.

La respuesta es “NO”.

La MIR 2020 del Pp K002 Construcción y Mantenimiento de la Infraestructura Educativa presenta las siguientes características en su lógica horizontal.

En general se identifican Supuestos para cada nivel del resumen narrativo, sin embargo, se observó que estos son los mismos para los niveles de Actividad y Componente “Reubicación de interferencias de particulares, otras dependencias y del comercio ambulante”. Se observó que a los supuestos de las actividades 1 y 3 referentes a la elaboración de proyectos ejecutivos, no son adecuados, dado que los proyectos pueden elaborarse sin necesidad de que exista la reubicación de interferencias.

a) Los indicadores definidos para evaluar los objetivos de las actividades permiten darles seguimiento, la frecuencia de medición trimestral también es la adecuada para el nivel. Para el caso de los indicadores de Componente, estos también permiten dar seguimiento a sus objetivos, sin embargo, como se ha mencionado, no existe un componente para el nivel de educación superior. A nivel Propósito, si bien el indicador no se considera adecuado para medir y dar seguimiento al objetivo, debido a que este pretende medir la calidad de las instalaciones, en este sentido, el indicador y su método de cálculo asociado, miden la variación porcentual en la infraestructura instalada, más no la calidad de los mismos. A nivel Fin el objetivo puede medirse adecuadamente con el indicador propuesto en la MIR.

b) Para el caso del indicador de componente, no se incluye uno que mida y de seguimiento a la infraestructura de nivel superior. Por otra parte, el indicador de Propósito no mide lo que su objetivo pretende, por lo que no se considera que mida un aspecto sustantivo.

c) No se identifica dentro de la estructura de la MIR algún apartado que refiera a las fuentes de información.

d) Se identifican fuentes de información para cada nivel, sin embargo, la descripción de estas es muy ambigua, toda vez que se limita a identificarlas como Reportes Internos, sin especificar mínimamente cual es el nombre de estos y donde pueden ser localizados. Se recuerda que los medios de verificación deben proporcionar la información necesaria para que cualquier persona (operadores de la URG o público en general) encargado del cálculo pueda tener acceso a los datos, esto incluye de ser necesario direcciones de internet en donde se alija la información.

Dado las inconsistencias descritas se considera que la MIR no cuenta con una lógica horizontal clara y válida, se recomienda a la URG que Se recomienda consultar la normativa local para la elaboración del árbol de



problemas, en este caso, el Documento de Diseño de la Matriz de Indicadores del Programa Presupuestarios¹¹ y Manual para la Elaboración de la Matriz de Indicadores para Resultados de la Ciudad de México¹². De manera complementaria y orientativa también puede ser consultada la Guía para la Construcción de la Matriz de Indicadores para Resultados 2010¹³ de la Secretaría de Hacienda y Crédito Público (SHCP) y el Consejo Nacional de Evaluación de la Política de Desarrollo Social (CONEVAL).

¹¹

http://procesos.finanzas.cdmx.gob.mx/pbr_new/assets/doc/norm_local/DOCUMENTO_DE_DISEN%CC%83O_DE_LA_MATRIZ_DE_INDICADORES_DEL_PROGRAMA_PRESUPUESTARIO.pdf

¹²

http://procesos.finanzas.cdmx.gob.mx/pbr_new/assets/doc/norm_local/MANUAL_PARA_LA_ELABORACION_DE_LA_MATRIZ_DE_INDICADORES_PARA_RESULTADOS.pdf

¹³ https://www.coneval.org.mx/rw/resource/coneval/eval_mon/normatividad_matriz/10_Guia_para_la_construccion_MIR.pdf

13. ¿Las metas de los indicadores de la MIR del programa tienen las siguientes características?

- a) Cuentan con unidad de medida
- b) Están orientadas a impulsar el desempeño, es decir, no son laxas
- c) Las variables son representativas para medir su efectividad.
- d) Son factibles de alcanzar considerando los plazos y los recursos humanos y financieros con los que cuenta el programa.

La respuesta es “SI”.

Nivel	Criterios
1	Más del 0% hasta el 49% de las metas de los indicadores del programa tienen las características establecidas.

La MIR 2020 del del Pp K002 Construcción y Mantenimiento de la Infraestructura Educativa presenta metas para los niveles de actividades y componentes y presentan las siguientes características.

- a) Cuentan con unidad de medida, para todos los casos esta es el Porcentaje.
- b) En el caso del nivel de Actividad, se proponen metas del 100% de cumplimiento, por lo que se considera que impulsa el desempeño. A nivel de Componente, se presentan metas para dos de los cuatro componentes y estas se fijan el 100% de cumplimiento. Las dos metas faltantes no presentan una justificación del porque no fueron fijadas.
- c) Las variables a nivel de Fin, Propósito y Componentes son representativas para medir la efectividad del objetivo que se pretende medir, sin embargo, las variables para las Actividades 3 y 4 no son representativas dado que presentan la misma variable en el numerador como en el denominador. Se recomienda corregir estos errores.
- d) Considerando factores como el que se trata de obras de infraestructura que por naturaleza requieren de tiempo para su finalización, la disponibilidad oportuna de los recursos humanos, materiales, pero sobre todo económicos ya que se recuerda que para disponer de estos recursos se debe realizar un proceso que lleva tiempo desde su asignación hasta su ejecución, se considera que las metas tienen una alta probabilidad de no ser alcanzadas.

Se recomienda a la URG establezca metas para los dos Componentes que no las poseen o en su caso se justifique el por qué no se cuenta con ellas. También, se sugiere que las metas se fijen tomando en cuenta el tiempo que se requiere para poder disponer de los recursos económicos con los que operara el Pp K002.



14. En cada uno de los niveles de objetivos de la MIR del programa (Fin, Propósito, Componentes y Actividades) existen indicadores para medir el desempeño del programa con las siguientes características:

- a) Claros.**
- b) Relevantes.**
- c) Económicos.**
- d) Monitoreables.**
- e) Adecuados.**
- f) Aportación marginal**

La respuesta es **“NO”**.

En cuanto al cumplimiento de los indicadores de la MIR con los criterios CREMAA, dado el análisis de la lógica horizontal, se considera que al momento de la evaluación y para el año fiscal evaluado, estos no cumplieron con tales criterios.

15. ¿Se cuenta con fichas técnicas de los indicadores del Pp y cuentan con la siguiente información?

- a) Nombre del Indicador.
- b) Definición del indicador.
- c) Dimensión a medir.
- d) Método de cálculo.
- e) Unidad de medida.
- f) Frecuencia de medición.
- g) Línea base.
- h) Metas.
- i) Sentido del indicador.
- j) Comportamiento del indicador (ascendente, descendente, regular o nominal).
- k) Parámetros de semaforización.

La respuesta es “SI”.

Nivel	Criterios
3	Del 70% al 84% de las fichas técnicas de los indicadores del programa tienen las características establecidas

Se cuenta con el documento de Fichas técnicas de Indicadores, mismos que al analizarse se encontraron las siguientes características:

- a) En todos los niveles de la MIR se cuenta con los nombres de su indicador asociado para la medición de su desempeño.
- b) En todos los niveles de la MIR se cuenta con la definición de su indicador asociado para la medición de su desempeño.
- c) En todos los niveles de la MIR se cuenta con la columna de Dimensión a medir en este caso la columna se llama Tipo de Indicador / Dimensión del Indicador.
- d) En todos los niveles de la MIR se cuenta con la columna de método de cálculo.
- e) En todos los niveles de la MIR se cuenta con la columna de Unidad de medida.
- f) En todos los niveles de la MIR se cuenta con la columna de Frecuencia de medición.
- g) Se cuenta con información de Línea base en todos sus niveles.
- h) No se cuenta con la columna de Metas físicas programadas dentro de la Ficha Técnica.
- i) No se cuenta con información sobre el sentido del indicador en ninguno de los niveles de la MIR.
- j) No se cuenta con información sobre el comportamiento del indicador en ninguno de los niveles de la MIR.
- k) Se cuenta con un semáforo de parámetros para los indicadores de la MIR en ninguno de sus niveles.

16. ¿Las fuentes de información y los medios de verificación de cada indicador son claros y están disponibles? Y ¿Cumplen con las siguientes características?

- a) Las fuentes de información se identifican como bases de datos y su nomenclatura es clara.**
- b) Los Medios de verificación señalan el sitio en donde se deposita la información sobre el cumplimiento de las metas de los indicadores.**
- c) Los sitios son oficiales como páginas o portales de gobierno.**

La respuesta es “**NO**”.

En la MIR 2020, así como en la Ficha Técnica de Indicadores s del Pp K002 se encuentra identificada la columna de medios de verificación, sin embargo, no son claros al identificarlas, señalando únicamente que son reportes internos, sin brindar ningún detalle sobre nombre del documento, archivo o cualquiera que sea el formato en el cual se maneje la información necesaria para conocer el grado de cumplimiento de las metas y que ayude a su fácil reconocimiento y ubicación. De igual manera no se pone a disposición del usuario de la MIR el sitio en donde se deposita la información.

Por tal motivo, se recomienda a la URG nombrar de manera precisa el nombre de los reportes internos a los que se refiere la columna de medios de verificación de la MIR del Pp K002, así como incluir de ser el caso el o los sitios web en donde le localicen dichos informes. Deberá indicar también en caso que se requiera, el nombre del sistema informático del cual se obtiene la información.

Capítulo 6

COINCIDENCIAS,
COMPLEMENTARIEDADES,
SIMILITUDES Y DUPLICIDADES DE
ACCIONES CON OTROS PROGRAMAS
PÚBLICOS

Capítulo 6. Coincidencias, complementariedades, similitudes y duplicidades de acciones con otros programas públicos.

17. ¿Con cuáles Pp que operan en la Ciudad de México, podría existir complementariedad y/o sinergia?

No procede valoración cuantitativa.

El Pp K002 Construcción y Mantenimiento de Infraestructura Educativa tiene similitud y duplicidad con otro programa del gobierno de la Ciudad de México denominado K012 Rehabilitación, equipamiento y construcción de infraestructura educativa (K012) a cargo del Instituto Local de la Infraestructura Física Educativa de la Ciudad de México (ILIFE).

En este sentido se encontró que, los objetivos de ambos programas son similares dado que ambos buscan el mejoramiento de las instalaciones educativas. Así también, y a pesar de que no se cuenta con una definición de población para el K002 y del K012, se puede ver que ambos programas atienden a la misma población o área de enfoque, que son las instalaciones educativas públicas de la Ciudad de México de niveles básico hasta superior.

A nivel de MIR, se observa que los componentes entregados son similares en cuanto a que ambos programas construyen, mantienen y rehabilitan planteles educativos para dejarlos en buenas condiciones, por lo que también existen similitudes en este aspecto.

Por otra parte, a nivel de Propósito de los programas, si bien no existen términos comunes en sus objetivos, ambos programas tienen similitudes, dado que en el K012 se busca contar con planteles educativos en buenas condiciones y el K002 contar con mejores espacios educativos.

Son coincidentes también en los apoyos otorgados, toda vez que ambos rehabilitan y dan mantenimiento a planteles educativos de carácter público de la Ciudad de México.

Por tanto, se recomienda realizar un análisis para determinar la pertinencia de la continuidad del Pp K002 dentro de la estructura de programas de la Ciudad de México, toda vez que muestra similitud y duplicidad en sus funciones con el Pp K012, considerando que este último es un programa a través del cual se ejecuta enteramente el recurso del FAM en su componente de infraestructura educativa y el ILIFE es un instituto especializado en este tipo de obras.

Capítulo 7

TRANSPARENCIA Y RENDICIÓN DE
CUENTAS

Capítulo 7. *Transparencia y rendición de cuentas.*

18 ¿El Pp cuenta con mecanismo de transparencia y rendición de cuentas a través de los cuales pone a disposición del público la información de, por lo menos, los temas que a continuación se señalan?

- a) Los documentos normativos y/u operativos del Pp.
- b) La información financiera sobre el presupuesto asignado, así como los informes del ejercicio trimestral del gasto.
- c) Los indicadores que permitan rendir cuentas de sus objetivos y resultados, así como las evaluaciones, estudios y encuestas financiados con recursos públicos.
- d) Listado de personas físicas o morales a quienes se les asigne recursos públicos.

La respuesta es “NO”.

En la página electrónica oficial de la Secretaría de Obras y Servicios de la Ciudad de México no pudo encontrarse información del Pp K002. Si bien la página de la dependencia¹⁴, en su apartado “Proyectos” cuenta con una liga de acceso a diferentes proyectos, entre los que se encuentra una sección de infraestructura educativa¹⁵. Esta no contiene información sobre el Pp K002

Por tanto, el Pp K002 no está cumpliendo con la normatividad local aplicable al tema de Transparencia y Rendición de Cuentas, estipulado en su Ley local denominada Ley de Transparencia, Acceso a la Información Pública y Rendición de Cuentas de la Ciudad de México¹⁶. En específico, no se cumple con los artículos: 2, 13, 14, 17, 24, 123, y del 140 al 147.

Por otra parte, al haber sido el Pp K002 receptor de los recursos del FAM en 2020, hace que este programa también deba cumplir con la normatividad estipulada en la LCF en lo específico al Artículo 40, el cual enuncia lo siguiente... “las entidades tendrán la obligación de hacer del conocimiento de sus habitantes, los montos que reciban, las obras y acciones realizadas, el costo de cada una, su ubicación y beneficiarios. Asimismo, deberán informar a sus habitantes, al término de cada ejercicio, sobre los resultados alcanzados”.

De igual manera, la Ley Federal de Presupuesto y Responsabilidad Hacendaria¹⁷ en su Capítulo III De la Transparencia e Información Sobre el Ejercicio del Gasto Federalizado en su Artículo 85 menciona que “Las entidades federativas, los municipios y las demarcaciones territoriales del Distrito Federal, publicarán los informes a que se refiere esta fracción en los órganos locales oficiales de difusión y los pondrán a disposición del público en general a través de sus respectivas páginas electrónicas de Internet o de otros medios locales de difusión, a más tardar a los 5 días hábiles posteriores a la fecha señalada en el párrafo anterior”.

En este sentido, se recomienda a la URG, que una vez generada la información normativa, financiera, de resultados, evaluaciones, la lista de personas físicas o morales a las cuales se les haya asignado recursos públicos, entre otros aspectos que la URG considere importante difundir; esta sea publicada en su página de internet, teniendo en cuenta aspectos de gratuidad en el servicio de consulta, accesibilidad a personas con

¹⁴ <https://www.obras.cdmx.gob.mx/>

¹⁵ <https://www.obras.cdmx.gob.mx/proyectos/infraestructura-educativa>

¹⁶

<http://www.infodf.org.mx/documentospdf/Ley%20de%20Transparencia,%20Acceso%20a%20la%20Informaci%C3%B3n%20P%C3%BAblica%20y%20Rendici%C3%B3n%20de%20Cuentas%20de%20la%20Ciudad%20de%20M%C3%A9xico.pdf>

¹⁷ http://www.diputados.gob.mx/LeyesBiblio/pdf/LFPRH_200521.pdf

*FORTALEZAS, OPORTUNIDADES,
DEBILIDADES Y AMENAZAS*

Análisis de Fortalezas, Oportunidades, Debilidades, Amenazas y Recomendaciones

TEMA: Problema o necesidad pública		
Debilidades y amenazas	Referencia (Pregunta)	Recomendación
1. Debilidad: No se cuenta con un Diagnóstico del programa que cumpla con los elementos mínimos para considerarlo metodológicamente correcto.	1	Elaborar el diagnóstico del Pp K002 con todos los elementos necesarios para considerarlo metodológicamente correcto, como lo son el Árbol de Problemas y el de Objetivos, la cobertura, la definición de poblaciones, el presupuesto y las fuentes de financiamiento, entre otros elementos.
2. Debilidad: El problema o necesidad que el programa busca atender no se encuentra bien definido.	2	Redactar el Problema que atiende el programa de acuerdo a la metodología de Matriz de Marco Lógico (MML).

TEMA: Contribuciones a las metas y objetivos al Programa de Gobierno de la Ciudad de México 2019-2024		
Debilidades y amenazas	Referencia (Pregunta)	Recomendación
1. Debilidad: No se cuenta con una vinculación de los objetivos del Pp K002 con objetivos del Plan Nacional de Desarrollo 2018-2024, con objetivos sectoriales y con los ODS 2030.	3, 4,5	Incluir en el Diagnóstico, la vinculación de los objetivos del mismo con el PND, objetivos sectoriales y con los ODS 2030, con la finalidad de tener una mayor claridad sobre la aportación del Pp K002 hacia objetivos superiores.

TEMA: Cobertura y focalización		
Debilidades y amenazas	Referencia (Pregunta)	Recomendación
1. Debilidad: La población potencial, objetivo y atendida del Pp K002, no se encuentran definidas.	6	Definir a las diferentes poblaciones del Pp K002, así como identificar las fuentes de información que servirán para su definición y cuantificación para que sirvan de referencia para actualizaciones futuras.

TEMA: Consistencia de la Matriz de Indicadores del Programa Presupuestario		
Debilidades y amenazas	Referencia (Pregunta)	Recomendación
1. Debilidad: La MIR 2020 del Pp K002 no es clara ni se valida en su totalidad.	8,9,10,11,12,13,14,15,16	Hacer una revisión integral de la MIR y con base en un ejercicio participativo entre las áreas que intervienen en la operación del Pp K002, hacer las adecuaciones necesarias para darle claridad y validez, para ello, se deben tomar como guía los documentos normativos locales sobre el tema, pudiendo acudir a documentos federales como fuentes de consulta y orientación.



TEMA: Coincidencias, complementariedades, similitudes y duplicidades de acciones con otros programas públicos

Debilidades y amenazas	Referencia (Pregunta)	Recomendación
1. Debilidad: El Pp K002 presenta similitud y duplicidad de funciones con el Pp K012 Rehabilitación, equipamiento y construcción de infraestructura educativa operado por el ILIFE.	17	Realizar un análisis para determinar la pertinencia de la continuidad del Pp K002 dentro de la estructura de programas de la Ciudad de México.
2. Debilidad: La política de austeridad en el gasto público que rige actualmente el gobierno tanto local como federal.	17	Realizar un análisis para determinar la pertinencia de la continuidad del Pp K002 dentro de la estructura de programas de la Ciudad de México.

TEMA: Transparencia y rendición de cuentas.

Debilidades y amenazas	Referencia	Recomendación
1. Debilidad: La URG no presenta información sobre documentos normativos u operativos del Pp K002, tampoco expone la información financiera sobre el presupuesto asignado y el ejercicio del gasto, indicadores para resultados y listado de personas físicas o morales a los que se les asignen recursos públicos.	18	Publicar en su página web oficial la información normativa, financiera, de resultados, evaluaciones, la lista de personas físicas o morales a las cuales se les haya asignado recursos públicos, entre otros aspectos que la URG considere importante difundir. Para ello, se debe tener considerados los aspectos de gratuidad y de accesibilidad de la misma a personas con capacidades diferentes y hablantes de lenguas.

*ANEXO B FORMATO 1 CUADRO DE
RESULTADOS Y RECOMENDACIONES*

*Anexo B formato 1. Cuadro de resultados y recomendaciones*

<i>Resultados y Recomendaciones.</i>					
No.	Debilidad o Amenaza	Recomendación	Propuesta de Mejora	Mejora Esperada	Referencia Capítulo y Pregunta
1	No se cuenta con un Diagnóstico del programa que cumpla con los elementos mínimos para considerarlo metodológicamente correcto.	Elaborar el diagnóstico del Pp K002 con todos los elementos necesarios para considerarlo metodológicamente correcto, como lo son el Árbol de Problemas y el de Objetivos, la cobertura, la definición de poblaciones, el presupuesto y las fuentes de financiamiento, entre otros elementos.	Elaborar el Diagnóstico del Pp conforme a la normativa de la CDMX.	Diagnóstico del Programa elaborado conforme a la metodología y normatividad local.	Problema o necesidad pública. Pregunta 1
2	El problema o necesidad que el programa busca atender no se encuentra bien definido.	Redactar el Problema que atiende el programa de acuerdo a la metodología de Matriz de Marco Lógico (MML).	Redactar el problema de manera que pueda identificarse a la población o área de enfoque beneficiaria, un verbo en presente y la problemática que atiende.	El Problema está identificado y redactado correctamente, conforme a la MML.	Problema o necesidad pública. Pregunta 1
3	No se cuenta con una vinculación de los objetivos del Pp K002 con objetivos del Plan Nacional de Desarrollo 2018-2024, con objetivos sectoriales y con los ODS 2030.	Incluir en el Diagnóstico, la vinculación de los objetivos del mismo con el PND 2018-2024, objetivos sectoriales y con los ODS 2030, con la finalidad de tener una mayor claridad sobre la aportación del Pp K002 hacia objetivos superiores.	Vincular al Pp K002 con el PND 2018-2024, se sugiere al 1. Política y Gobierno, en su punto ii, garantizar empleo, educación, salud y bienestar. Referente a los ODS 2030 se podría vincular con la Meta 4, Educación de calidad.	Vinculación de la MIR con el PND 2018-2024 y los ODS 2030.	Contribución a las metas y objetivos del PGCDMX 2019-2024. Preg. 3,4,5
4	La población potencial, objetivo y atendida del Pp K002, no se encuentran definidas.	Definir a las diferentes poblaciones del Pp K002, así como identificar las fuentes de información que servirán para su definición y cuantificación para que sirvan de referencia para actualizaciones futuras.	Definir y cuantificar las poblaciones conforme al Registro de Instituciones Educativas de la Ciudad de México.	Población potencial. objetivo y atendida, definida y cuantificada.	Cobertura y focalización. Preg. 6
5	La MIR 2020 del Pp K002 no es clara ni se valida en su totalidad.	Hacer una revisión integral de la MIR y con base en un ejercicio participativo entre las áreas que intervienen en la operación del Pp K002, hacer las adecuaciones necesarias para darle claridad y validez, para ello, se deben tomar como guía los documentos normativos locales	MIR elaborada de acuerdo con el Manual para la Elaboración de la Matriz de Indicadores para Resultados.	MIR elaborada de acuerdo con el Manual para la Elaboración de la Matriz de Indicadores para Resultados.	Consistencia de la Matriz de Indicadores del Programa Presupuestario Preg. 8,9,10,11,12,13, 14,15,16



		sobre el tema, pudiendo acudir a documentos federales como fuentes de consulta y orientación.			
6	El Pp K002 presenta similitud y duplicidad de funciones con el Pp K012 Rehabilitación, equipamiento y construcción de infraestructura educativa operado por el ILIFE.	Realizar un análisis para determinar la pertinencia de la continuidad del Pp K002 dentro de la estructura de programas de la Ciudad de México.	Realizar un análisis para determinar la pertinencia de la continuidad del Pp K002 dentro de la estructura de programas de la Ciudad de México.	Decisión de no continuar con el Pp K002 para el próximo año fiscal.	Coincidencia, complementari edades, similitudes y duplicidades de acciones con otros programas públicos. Preg. 17
7	La URG no presenta información sobre documentos normativos u operativos del Pp K002, tampoco expone la información financiera sobre el presupuesto asignado y el ejercicio del gasto, indicadores para resultados y listado de personas físicas o morales a los que se les asignen recursos públicos.	Dar cumplimiento a la normatividad aplicable al tema de transparencia y rendición de cuentas, publicando en la página web oficial de la dependencia, todos los aspectos necesarios para transparentar las acciones del programa.	Dar cumplimiento a la normatividad aplicable al tema de transparencia y rendición de cuentas, publicando en la página web oficial de la dependencia, todos los aspectos necesarios para transparentar las acciones del programa.	Publicación de la información del Pp K002 en la página web oficial de la dependencia.	Transparencia y rendición de cuentas. Preg. 18

Fuente: Elaboración propia.

CONCLUSIONES

Conclusiones

El Programa K002 Construcción de Infraestructura Educativa fue creado en 2020, es operado por la Secretaría de Obras y Servicios de la Ciudad de México (SOBSE) y tiene como propósito el que las y los estudiantes cuenten con más y mejores espacios educativos mediante la construcción el mantenimiento y rehabilitación de espacios educativos de nivel básico, media superior y superior. El programa no opera de manera regular con recursos del FAM, siendo su asignación un caso extraordinario. El presupuesto aprobado y ejercido en el ejercicio fiscal 2020 fue de \$17,933,464.84

El programa presenta inconsistencias en su diseño, toda vez que, para el año fiscal evaluado, este no contó con un documento completo y válido metodológicamente de diagnóstico que respalde la importancia del problema o necesidad que pretende atender. Su ausencia, implica también que no se tenga definida a sus poblaciones o áreas de enfoque (potencial, objetivo y atendidas), así como todos los demás elementos que el documento de diagnóstico debe contener.

Si bien se cuenta con un árbol de problemas y de objetivos, este se encuentra en un documento aparte y no dentro del diagnóstico, el planteamiento de su problema se encuentra no es el adecuado, por tanto, se puede considerar que el objetivo presentado presenta la misma situación. Esto es de suma importancia, debido a que, el buen planteamiento del problema a atender, hace que se tenga claridad en el objetivo que debe cumplir el programa, convirtiéndose en el Propósito de su MIR, de donde derivarán los componentes que el programa entregará y las actividades que este debe llevar a cabo para su entrega. Esto también permite definir su Fin de manera correcta, orientándolo de manera adecuada a la contribución de los logros de objetivos superiores.

La MIR 2020 del Pp K002, presenta problemas en la redacción de su resumen narrativo en todos los niveles, lo cual hace que esta no sea clara y válida completamente. Por tanto, presenta aspectos susceptibles de mejora, que deberán ser solventados mediante la participación de todas las áreas que intervienen en la operación del programa.

El Pp K002 Construcción y Mantenimiento de Infraestructura Educativa tiene similitud y duplicidad de funciones con otro programa del gobierno de la Ciudad de México denominado K012 Rehabilitación, equipamiento y construcción de infraestructura educativa a cargo del Instituto Local de la Infraestructura Física Educativa de la Ciudad de México (ILIFE), el cual recibe los recursos del FAM en su vertiente de infraestructura educativa de manera completa. Por tal motivo y en concordancia con la política de austeridad que establece el gobierno federal y local, se recomienda que se analice la pertinencia de la continuidad de la operación del Pp K002, ya que representaría una duplicidad en la asignación de recursos económicos, costos de operación y de personal.

En cuanto al tema de transparencia y rendición de cuentas, la URG no difunde información del Pp K002 dentro de su página web oficial referente a los recursos económicos asignados para su operación, informes financieros sobre el gasto, asignación de recursos públicos a personas físicas y morales, entre otros datos. Esto contraviene a la normatividad tanto local como federal sobre el tema. Por tal motivo, debe tomarse las medidas necesarias para poner a disposición del público en general todos estos aspectos, tomando en cuenta los aspectos de gratuidad de la información y de inclusión a personas con capacidades diferentes y hablantes de lengua.

ANEXOS

Anexo B formato 2. Cuadro de indicadores

Nombre del Programa: **K002 Construcción y Mantenimiento de la Infraestructura Educativa**

Modalidad: **Inversión**

Dependencia/Entidad: **Ciudad de México**

Unidad Responsable: **Secretaría de Obras y Servicios de la Ciudad de México (SOBSE)**

Tipo de Evaluación: **En materia de Diseño**

Año de evaluación: **2020**

Nivel de objetivo	Nombre del indicador	Método de cálculo	Claro	Relevante	Económico	Monitoreable	Adecuado	Definición	Unidad de medida	Frecuencia de medición	Línea base	Metas	Comportamiento del indicador
Fin	Variación porcentual anual de la matrícula educativa	(Total de estudiantes inscritos en educación básica media superior y superior en el periodo actual/ Total de estudiantes inscritos en educación básica media superior y superior en el periodo anterior-1) *100	No	No	No	No	No	Si	Sí	Sí	Si	Sí	Ascendente
Propósito	Variación porcentual anual de la infraestructura educativa instalada	(Infraestructura educativa instalada en el año actual/infraestructura educativa instalada en el año anterior-1) * 100	No	No	No	No	No	Si	Sí	Sí	No	Sí	Ascendente
Componente 1	Porcentaje del avance físico en la construcción de infraestructura física para la creación de nuevos planteles o ampliación de los existentes para la educación media	(Avance físico en la construcción de infraestructura física para la creación de nuevos planteles o ampliación de los existentes para la educación media/ Avance físico programado en la construcción de infraestructura física para la creación de nuevos planteles o ampliación de los existentes para la educación media) * 100	No	No	No	No	No	Si	Sí	Sí	No	Sí	Ascendente
Componente 2	Porcentaje de avance físico en la rehabilitación y mantenimiento de planteles de educación media superior	(Avance físico en la rehabilitación y mantenimiento de planteles de educación media superior/ Avance físico programado en la rehabilitación y mantenimiento de planteles de educación media superior) * 100	No	No	No	No	No	Si	Sí	Sí	No	Sí	Ascendente



Componente 3	Porcentaje del avance físico en la construcción para la ampliación de planteles de educación básica	(Avance físico en la ampliación de planteles de educación básica/Avance físico programado en la ampliación de planteles de educación básica) * 100	No	No	No	No	No	Si	Sí	Sí	No	Sí	Ascendente
Componente 4	Porcentaje de avance físico en la rehabilitación y mantenimiento de planteles de educación básica	(Avance físico en la rehabilitación y mantenimiento de planteles de educación básica/Avance físico programado en la rehabilitación y mantenimiento de planteles de educación básica) * 100	No	No	No	No	No	Si	Sí	Sí	No	Sí	Ascendente
Actividad 1	Porcentaje de avance físico del proyecto(s) ejecutivo(s) para la construcción de espacios de educación media superior y superior.	(Avance porcentual en la elaboración de proyecto(s) ejecutivo(s) para la construcción de planteles de educación media superior y superior/ Avance porcentual programado en la elaboración de proyecto(s) ejecutivo(s) para la construcción de planteles de educación media superior y superior) * 100	No	No	No	No	No	Si	Sí	Sí	No	Sí	Ascendente
Actividad 2	Porcentaje de avance físico de la cimentación y superestructura; albañilería y acabados; instalaciones eléctricas, hidrosanitarias y especiales para los espacios de educación media superior	(Avance porcentual en la elaboración de la cimentación y superestructura; albañilería y acabados; instalaciones eléctricas; hidrosanitarias y especiales para los planteles de educación media superior/ Avance físico porcentual programado en la cimentación y superestructura; albañilería y acabados; instalaciones eléctricas; hidrosanitarias y especiales para los planteles de educación media superior) * 100	No	No	No	No	No	Si	Sí	Sí	No	Sí	Ascendente
Actividad 3	Porcentaje de avance físico en la elaboración de proyecto(s) ejecutivo(o) para la rehabilitación y mantenimiento de inmuebles en planteles de educación media superior	(Avance físico porcentual en la elaboración de proyecto(s) ejecutivo(s) para la rehabilitación y mantenimiento de inmuebles en planteles de educación media superior / Avance físico porcentual en la elaboración de proyecto(s) ejecutivo(s) para la rehabilitación y mantenimiento de inmuebles en planteles de educación	No	No	No	No	No	Si	Sí	Sí	No	Sí	Ascendente



		media superior) * 100											
Actividad 4	Porcentaje de avance físico en los trabajos de albañilería y acabados, instalaciones eléctricas, hidrosanitarias y especiales para los espacios de educación básica.	(Avance físico porcentual en los trabajos de albañilería y acabados, instalaciones eléctricas; hidrosanitarias y especiales para la rehabilitación y mantenimiento de los inmuebles de educación básica/ Avance físico porcentual en los trabajos de albañilería y acabados, instalaciones eléctricas; hidrosanitarias y especiales para la rehabilitación y mantenimiento de los inmuebles de educación básica) * 100	No	No	No	No	No	Si	Sí	Sí	No	Sí	Ascendente



Anexo B formato 3. Complementariedades, similitudes y duplicidades

Información del Pp evaluado			
Nombre del Programa:	K002 Construcción y Supervisión de Infraestructura Educativa.	Modalidad y clave:	Inversión
Dependencia/Entidad:	Secretaría de Obras y servicios de la Ciudad de México (SOBSE)	Ramo:	33
Unidad Responsable:	Dirección General de Administración y Finanzas.	Clave:	K002
Tipo de Evaluación:	En materia de Diseño	Año de la Evaluación:	2020
Información de los Pp analizados			
Descripción:			
Nombre del Pp	K012 Rehabilitación, equipamiento y Construcción de Infraestructura Educativa.		
Modalidad y clave	Inversión.		
Dependencia o Entidad:	Instituto Local de la Infraestructura Física Educativa de la Ciudad de México (ILIFE).		
Ramo	33		
Problema público que busca resolver	Instalaciones educativas de la Ciudad de México en malas condiciones.		
Objetivo central	Las y los estudiantes de educación básica, media superior y superior cuentan con más y mejores espacios educativos.		
Población objetivo	No cuenta con descripción de Población Objetivo.		
Cobertura geográfica	Ciudad de México.		
Bien y/o servicio otorgado	Rehabilitación, equipamiento y Construcción de Infraestructura Educativa.		
Relación identificada	Similitud y duplicidad.		
Argumentación	Ambos programas entregan el mismo apoyo (rehabilitación, mantenimiento y construcción) a instituciones educativas públicas, es decir, están dirigidos a la misma población o área de enfoque.		
Recomendación	Se recomienda realizar un análisis para determinar la pertinencia de la continuidad del Pp K002 dentro de la estructura de programas de la Ciudad de México, toda vez que muestra similitud y duplicidad en sus funciones con el Pp K012, considerando que este último es un programa a través del cual se ejecuta enteramente el recurso del FAM en su componente de infraestructura educativa y el ILIFE es un instituto especializado en este tipo de obras.		

*FORMATO PARA LA DIFUSIÓN
DE LOS RESULTADOS DE LAS
EVALUACIONES (CONAC)*

Formato para la difusión de los resultados de las evaluaciones (CONAC)

1. Descripción de la evaluación	
1.1 Nombre de la evaluación: Evaluación de Diseño del Pp K002 Construcción de Infraestructura Educativa	
1.2 Fecha de inicio de la evaluación (dd/mm/aaaa): 02/julio/2021	
1.3 Fecha de término de la evaluación (dd/mm/aaaa): 04/octubre/2021	
1.4 Nombre de la persona responsable de darle seguimiento a la evaluación y nombre de la unidad administrativa a la que pertenece:	
Nombre: C.P. Eudósio Santamaría Manuel	Unidad administrativa: Dirección de Administración y Apoyo a Obras Públicas
1.5 Objetivo general de la evaluación: Valorar de forma imparcial el desempeño del FAM y de los Pp financiados con el mismo, a través de la verificación del cumplimiento de sus metas y objetivos con base en indicadores estratégicos y de gestión, con el fin de identificar las diferencias entre el desempeño real y el esperado. Así como revisar la creación y el diseño de los Pp que fueron financiados con los recursos del fondo, con el fin de verificar la vinculación de sus objetivos, analizar la consistencia entre su diseño, la contribución a la resolución del problema o necesidad para los cuales fueron creados e Identificar posibles complementariedades, similitudes y duplicidades con otros Pp.	
1.6 Objetivos específicos de la evaluación: <ul style="list-style-type: none">▪ Obtener información que oriente la toma de decisiones presupuestales para contribuir a la mejora continua en el ejercicio del gasto, con énfasis en la generación de valor público;▪ Ordenar, a través de un calendario de trabajo, las actividades de evaluación y las de seguimiento al cumplimiento del programa;▪ Incorporar los resultados de las evaluaciones como elemento relevante para fortalecer la administración de los recursos, privilegiando que éstos sean ejercidos con eficiencia, eficacia, economía, transparencia y honradez;▪ Analizar la justificación de la creación y diseño del Pp;▪ Examinar la contribución a la resolución del problema o necesidad para el cual fue creado el Pp;▪ Valorar los mecanismos de focalización y cobertura de los bienes para la atención de las necesidades particulares identificadas en la Ciudad de México;▪ Identificar y analizar la vinculación de los objetivos, con los objetivos del PGCDMX 2019-2024;▪ Valorar los principales procesos en la gestión y operación, con el objetivo de identificar los problemas o limitantes que obstaculizan la gestión y ejecución de los recursos;▪ Analizar la Matriz de Indicadores para Resultados;▪ Valorar el desempeño de los indicadores estratégicos y de gestión, así como su orientación hacia resultados;▪ Identificar posibles complementariedades, similitudes y duplicidades con otros fondos o Pp;▪ Valorar el grado de sistematización de la información referente al ejercicio de los recursos para dar cumplimiento a las disposiciones en materia de rendición de cuentas y transparencia;	
1.7 Metodología utilizada en la evaluación: La evaluación en materia de Diseño al Pp K002 se realizó de acuerdo a los Términos de Referencia para la Evaluación Específica de Desempeño al Fondo de Aportaciones Múltiples y Diseño a los Programas presupuestarios Financiados con sus Recursos 2020 que fueron emitidos por la Secretaría de Administración y Finanzas del Gobierno de la Ciudad de México, en específico a lo establecido en el Anexo B, que contiene 18 preguntas metodológicas con el propósito de verificar la vinculación de los objetivos y analizar la consistencia entre el diseño permitiendo brindar solidez o continuidad al Programa presupuestario.	
Instrumentos de recolección de información:	
Cuestionarios <input checked="" type="checkbox"/> Entrevistas <input checked="" type="checkbox"/> Formatos __ Otros __ Especifique utilizados: Leyes, reglamentos, instrumentos de planeación, lineamientos, reglas, manuales administrativos y específicos de operación, informe de resultados diversos, matriz de indicadores para resultados y formatos, entre otros.	
Descripción de las técnicas y modelos	
La evaluación consideró la realización de un análisis de gabinete; lo que implicó llevar a cabo un análisis valorativo de la información contenida en registros administrativos, bases de datos, evaluaciones, documentos oficiales, documentos normativos y sistemas de información, entre otros, presentados por las URG; y enviados como fuentes de información por parte de la Dirección General de Planeación Presupuestaria, Control y Evaluación de Gasto.	
2. Principales hallazgos de la evaluación	
2.1 Describir los hallazgos más relevantes de la evaluación: <ul style="list-style-type: none">▪ El Pp K002 no opera de manera regular con los recursos del FAM en su vertiente de infraestructura educativa, la asignación del recurso en el 2020 fue de manera extraordinaria.▪ El Pp K002 no dispone de un Diagnóstico particular, lo cual refleja poca claridad en el diseño conceptual del programa.▪ El Pp K002 no cuenta con una definición de sus poblaciones potencial, objetivo y atendida.	

- No cuenta con una definición correcta del problema o necesidad que pretende atender, lo cual se refleja en una MIR que no es clara.
- Dispone de una Matriz de indicadores de Resultados, que no es clara ni se valida en su totalidad.
- Tiene similitud y duplicidad con otro programa presupuestario.
- La URG no publica información sobre el programa en su página web oficial.

2.2 Señalar cuáles son las principales Fortalezas, Oportunidades, Debilidades y Amenazas (FODA), de acuerdo con los temas del programa, estrategia o instituciones.

2.2.1 Fortalezas: No se detectaron fortalezas.

2.2.2 Oportunidades: No se detectaron oportunidades.

2.2.3 Debilidades:

- No se cuenta con un Diagnóstico del programa que cumpla con los elementos mínimos para considerarlo metodológicamente correcto.
- El problema o necesidad que el programa busca atender no se encuentra bien definido.
- No se cuenta con una vinculación de los objetivos del Pp K002 con objetivos del Plan Nacional de Desarrollo 2018-2024, con objetivos sectoriales y con los ODS 2030.
- La población potencial, objetivo y atendida del Pp K002, no se encuentran definidas.
- La MIR 2020 del Pp K002 no es clara ni se valida en su totalidad.
- El Pp K002 presenta similitud y duplicidad de funciones con el Pp K012 Rehabilitación, equipamiento y construcción de infraestructura educativa operado por el ILIFE.

2.2.4 Amenazas:

- La política de austeridad en el gasto público establecida actualmente por el gobierno tanto local como federal.

3. Conclusiones y recomendaciones de la evaluación

3.1 Describir brevemente las conclusiones de la evaluación:

- El programa no opera de manera regular con recursos del FAM, siendo su asignación un caso extraordinario.
- El programa presenta inconsistencias en su diseño, toda vez que, para el año fiscal evaluado, este no contó con un documento de diagnóstico completo y válido metodológicamente que respalde la importancia del problema o necesidad que pretende atender. Su ausencia, implica también que no se tenga definida a sus poblaciones o áreas de enfoque (potencial, objetivo y atendidas), así como todos los demás elementos que el documento de diagnóstico debe contener.
- La MIR 2020 del Pp K002, presenta problemas en la redacción de su resumen narrativo en todos los niveles, lo cual hace que esta no sea clara y válida completamente. Por tanto, presenta aspectos susceptibles de mejora, que deberán ser solventados mediante la participación de todas las áreas que intervienen en la operación del programa.
- El Pp K002 Construcción y Mantenimiento de Infraestructura Educativa tiene similitud y duplicidad de funciones con otro programa del gobierno de la Ciudad de México denominado K012 Rehabilitación, equipamiento y construcción de infraestructura educativa a cargo del Instituto Local de la Infraestructura Física Educativa de la Ciudad de México (ILIFE).
- La URG no difunde información del Pp K002 dentro de su página web oficial referente a los recursos económicos asignados para su operación, informes financieros sobre el gasto, asignación de recursos públicos a personas físicas y morales, entre otros datos. Esto contraviene a la normatividad tanto local como federal sobre el tema.

3.2 Describir las recomendaciones de acuerdo a su relevancia:

1: Realizar un análisis para determinar la pertinencia de la continuidad del Pp K002 dentro de la estructura de programas de la Ciudad de México.

2: Elaborar el diagnóstico del Pp K002 con todos los elementos necesarios para considerarlo metodológicamente correcto, como lo son el Árbol de Problemas y el de Objetivos, la cobertura, la definición de poblaciones, el presupuesto y las fuentes de financiamiento, entre otros elementos.

3: Redactar el Problema que atiende el programa de acuerdo a la metodología de Matriz de Marco Lógico (MML).

4: Incluir en el Diagnóstico, la vinculación de los objetivos del mismo con el PND 2018-2024, objetivos sectoriales y con los ODS 2030, con la finalidad de tener una mayor claridad sobre la aportación del Pp K002 hacia objetivos superiores.

5: Definir a las diferentes poblaciones del Pp K002, así como identificar las fuentes de información que servirán para su definición y cuantificación para que sirvan de referencia para actualizaciones futuras.

6. Hacer una revisión integral de la MIR y con base en un ejercicio participativo entre las áreas que intervienen en la operación del Pp K002, hacer las adecuaciones necesarias para darle claridad y validez, para ello, se deben tomar como guía los documentos normativos locales sobre el tema, pudiendo acudir a documentos federales como fuentes de consulta y orientación.

7. Publicar en su página web oficial la información normativa, financiera, de resultados, evaluaciones, la lista de personas físicas o morales a las cuales se les haya asignado recursos públicos, entre otros aspectos que la URG considere importante difundir. Para ello, se debe tener considerados los aspectos de gratuidad y de accesibilidad de la misma a personas con capacidades diferentes y hablantes de lenguas.

**4. Datos de la estancia evaluadora**

4.1 Nombre del coordinador de la evaluación: Dra. Alma Rosa Mendoza Rosas.
4.2 Cargo: Coordinadora de Evaluación.
4.3 Institución a la que pertenece: Persona física.
4.4 Principales colaboradores: José Roberto Nájera Torres
4.5 Correo electrónico del coordinador de la evaluación: alma.mendoza@gmail.com
4.6 Teléfono (con clave lada): 595 933 7219

5. Identificación del (los) programa(s)

5.1 Nombre del (los) programa(s) evaluado(s): Evaluación de Diseño del Pp K002 Construcción de Infraestructura Educativa	
5.2 Siglas: K002	
5.3 Ente público coordinador del (los) programa(s): Secretaría de Obras y Servicios	
5.4 Poder público al que pertenece(n) el(los) programa(s): Poder Ejecutivo <input checked="" type="checkbox"/> Poder Legislativo___ Poder Judicial___ Ente Autónomo___	
5.5 Ámbito gubernamental al que pertenece(n) el(los) programa(s): Federal___ Estatal <input checked="" type="checkbox"/> Local___	
5.6 Nombre de la(s) unidad(es) administrativa(s) y de (los) titular(es) a cargo del (los) programa(s):	
5.6.1 Nombre(s) de la(s) unidad(es) administrativa(s) a cargo de (los) programa(s): Dirección General de Administración y Finanzas.	
5.6.2 Nombre(s) de (los) titular(es) de la(s) unidad(es) administrativa(s) a cargo de (los) programa(s) (nombre completo, correo electrónico y teléfono con clave lada):	
Nombre: M.A.P.P. Gerardo Calzada Sibilla correo: gcalzadas@cdmx.gob.mx Tel: 55 53 45 82 27	Unidad administrativa: Dirección General de Administración y Finanzas.

6. Datos de contratación de la evaluación

6.1 Tipo de contratación
6.1.1 Adjudicación Directa <input checked="" type="checkbox"/> 6.1.2 Invitación a tres___ 6.1.3 Licitación Pública Nacional___ 6.1.4 Licitación Pública Internacional___ 6.1.5 Otro: (Señalar) _____
6.2 Unidad administrativa responsable de contratar la evaluación: Dirección General de Administración y Finanzas
6.3 Costo total de la evaluación: \$67,800.00
6.4 Fuente de Financiamiento: Fiscales (Recursos Propios)

7. Difusión de la evaluación

7.1 Difusión en internet de la evaluación: http://www.finanzas.cdmx.gob.mx/
7.2 Difusión en internet del formato: http://www.finanzas.cdmx.gob.mx/

BIBLIOGRAFIA

Bibliografía

- Asamblea Legislativa del Distrito Federal VII Legislatura. (6 de mayo del 2016). Ley de Transparencia, Acceso a la Información Pública y Rendición de Cuentas de la Ciudad de México. Gaceta Oficial de la Ciudad de México. Decima Novena Época. No. 66 Bis. Obtenido de <http://www.infodf.org.mx/documentospdf/Ley%20de%20Transparencia,%20Acceso%20a%20la%20Informaci%C3%B3n%20P%C3%BAblica%20y%20Rendici%C3%B3n%20de%20Cuentas%20de%20la%20Ciudad%20de%20M%C3%A9xico.pdf>
- Cámara de Diputados del H. Congreso de la Unión. (última reforma publicada DOF 20-05-2021). Ley Federal de Presupuesto y Responsabilidad Hacendaria) Obtenido de http://www.diputados.gob.mx/LeyesBiblio/pdf/LFPRH_200521.pdf
- Cámara de Diputados del H. Congreso de la Unión. (30 de enero del 2018). Ley de Coordinación Fiscal (última reforma del 30 de enero del 2018). Obtenido de http://www.diputados.gob.mx/LeyesBiblio/pdf/31_300118.pdf
- Consejo Nacional de Evaluación de la Política de Desarrollo Social (CONEVAL). (s.f.). Informe de Resultados 2015-2017: Evaluación de los Fondos del Ramo General 33. Obtenido de https://www.coneval.org.mx/Evaluacion/Documents/Evaluaciones_Ramo_33/Informes/Informe_Resu ltados_R33_15_17.pdf
- Gobierno de la Ciudad de México. (s.f.). Programa de Gobierno de la Ciudad de México 2019-2024. Obtenido de https://plazapublica.cdmx.gob.mx/uploads/decidim/attachment/file/12/plan_gob_nov_digital.pdf
- Gobierno Federal, Secretaría de Hacienda y crédito Público, Secretaría de la Función Pública, Consejo Nacional de Evaluación de la Política de Desarrollo Social. (2010). Guía para la Construcción de la Matriz de Indicadores para Resultados 2010. Obtenido de https://www.coneval.org.mx/rw/resource/coneval/eval_mon/normatividad_matriz/10_Guia_para_la_construccion_MIR.pdf
- Ortegón, E., Pacheco, J. F., & Prieto, A. (2015). Metodología del marco lógico para la planificación, el seguimiento y la evaluación de proyectos y programas. Santiago de Chile: Naciones Unidas. Obtenido de https://repositorio.cepal.org/bitstream/handle/11362/5607/S057518_es.pdf
- Secretaría de Administración y Finanzas. (19 de abril del 2019). Programa Anual de Evaluación 2021 de la Ciudad de México. Obtenido de http://www3.contraloriadf.gob.mx/prontuario/index.php/normativas/Template/ver_mas/68991/44/1/0
- Secretaría de Administración y Finanzas. (2020). Catálogo de Fondos 2020. Obtenido de [https://servidoresx3.finanzas.cdmx.gob.mx/documentos/CATALOGO_FONDOS_2020_\(3\).xlsx](https://servidoresx3.finanzas.cdmx.gob.mx/documentos/CATALOGO_FONDOS_2020_(3).xlsx)
- Secretaría de Administración y Finanzas. (s.f.). Términos de Referencia para la Evaluación de Desempeño al Fondo de Aportaciones Múltiples (FAM) y de diseño a los Programas Presupuestarios Financiados con sus recursos 2020.
- Secretaría de Administración y Finanzas. (s.f.). Manual para la Elaboración de Diagnóstico de Programas Presupuestarios Nuevos o que Tuvieron Alguna Modificación. Obtenido de http://procesos.finanzas.cdmx.gob.mx/pbr_new/assets/doc/norm_local/MANUAL_PARA_LA_ELABORACION_DE_DIAGNOSTICOS_DE_PROGRAMAS_PRESUPUESTARIOS_NUEVOS_O_QUE_TUVIERON_ALGUNA_MODIFICACION_SUSTANTIVA.pdf



- Secretaría de Administración y Finanzas. (s.f.). Manual para la Elaboración de la Matriz de Indicadores para Resultados. Obtenido de http://procesos.finanzas.cdmx.gob.mx/pbr_new/assets/doc/norm_local/MANUAL_PARA_LA_ELABORACION_DE_LA_MATRIZ_DE_INDICADORES_PARA_RESULTADOS.pdf
- Secretaría de Administración y Finanzas. (s.f.) Documento de Diseño de la Matriz de Indicadores del Programa Presupuestario. Obtenido de http://procesos.finanzas.cdmx.gob.mx/pbr_new/assets/doc/norm_local/DOCUMENTO_DE_DISEN%C3%83ODE_LA_MATRIZ_DE_INDICADORES_DEL_PROGRAMA_PRESUPUESTARIO.pdf
- Secretaría de Hacienda y Crédito Público. (s.f.). Guía para el Diseño de la Matriz de Indicadores para Resultados. Obtenido de <http://www.gob.mx/shcp/documentos/guia-para-el-diseno-de-la-matriz-de-indicadores-para-resultados>
- Secretaría de Hacienda y Crédito Público-Consejo Nacional de Evaluación de la Política de Desarrollo Social. Guía para el Diseño de Indicadores Estratégicos.
- Secretaria de Obras y Servicios. (2020). Matriz de Indicadores para Resultados 2020 del Programa K002 Construcción y Supervisión de Infraestructura Pública.
- Secretaría de Obras y Servicios. (s.f.). Diagnóstico de Programa Presupuestario K002 Construcción y Supervisión de Infraestructura Pública.
- Secretaría de Obras y Servicios. (s.f.). Ficha Técnica de Indicadores del Programa Presupuestario K002 Construcción y Mantenimiento de la Infraestructura Educativa.
- Secretaría de Obras y Servicios. (s.f.). Árbol de Problemas y Árbol de Objetivos.

*FORTALEZAS, OPORTUNIDADES,
DEBILIDADES Y AMENAZAS*

Análisis de Fortalezas, Oportunidades, Debilidades, Amenazas y Recomendaciones

TEMA: Problema o necesidad pública		
Debilidades y amenazas	Referencia (Pregunta)	Recomendación
1. Debilidad: No se cuenta con un Diagnóstico del programa que cumpla con los elementos mínimos para considerarlo metodológicamente correcto.	1	Elaborar el diagnóstico del Pp K002 con todos los elementos necesarios para considerarlo metodológicamente correcto, como lo son el Árbol de Problemas y el de Objetivos, la cobertura, la definición de poblaciones, el presupuesto y las fuentes de financiamiento, entre otros elementos.
2. Debilidad: El problema o necesidad que el programa busca atender no se encuentra bien definido.	2	Redactar el Problema que atiende el programa de acuerdo a la metodología de Matriz de Marco Lógico (MML).

TEMA: Contribuciones a las metas y objetivos al Programa de Gobierno de la Ciudad de México 2019-2024		
Debilidades y amenazas	Referencia (Pregunta)	Recomendación
1. Debilidad: No se cuenta con una vinculación de los objetivos del Pp K002 con objetivos del Plan Nacional de Desarrollo 2018-2024, con objetivos sectoriales y con los ODS 2030.	3, 4,5	Incluir en el Diagnóstico, la vinculación de los objetivos del mismo con el PND, objetivos sectoriales y con los ODS 2030, con la finalidad de tener una mayor claridad sobre la aportación del Pp K002 hacia objetivos superiores.

TEMA: Cobertura y focalización		
Debilidades y amenazas	Referencia (Pregunta)	Recomendación
1. Debilidad: La población potencial, objetivo y atendida del Pp K002, no se encuentran definidas.	6	Definir a las diferentes poblaciones del Pp K002, así como identificar las fuentes de información que servirán para su definición y cuantificación para que sirvan de referencia para actualizaciones futuras.

TEMA: Consistencia de la Matriz de Indicadores del Programa Presupuestario		
Debilidades y amenazas	Referencia (Pregunta)	Recomendación
1. Debilidad: La MIR 2020 del Pp K002 no es clara ni se valida en su totalidad.	8,9,10,11,12,13,14,15,16	Hacer una revisión integral de la MIR y con base en un ejercicio participativo entre las áreas que intervienen en la operación del Pp K002, hacer las adecuaciones necesarias para darle claridad y validez, para ello, se deben tomar como guía los documentos normativos locales sobre el tema, pudiendo acudir a documentos federales como fuentes de consulta y orientación.

TEMA: Coincidencias, complementariedades, similitudes y duplicidades de acciones con otros programas públicos

Debilidades y amenazas	Referencia (Pregunta)	Recomendación
1. Debilidad: El Pp K002 presenta similitud y duplicidad de funciones con el Pp K012 Rehabilitación, equipamiento y construcción de infraestructura educativa operado por el ILIFE.	17	Realizar un análisis para determinar la pertinencia de la continuidad del Pp K002 dentro de la estructura de programas de la Ciudad de México.
2. Debilidad: La política de austeridad en el gasto público que rige actualmente el gobierno tanto local como federal.	17	Realizar un análisis para determinar la pertinencia de la continuidad del Pp K002 dentro de la estructura de programas de la Ciudad de México.

TEMA: Transparencia y rendición de cuentas.

Debilidades y amenazas	Referencia	Recomendación
1. Debilidad: La URG no presenta información sobre documentos normativos u operativos del Pp K002, tampoco expone la información financiera sobre el presupuesto asignado y el ejercicio del gasto, indicadores para resultados y listado de personas físicas o morales a los que se les asignen recursos públicos.	18	Publicar en su página web oficial la información normativa, financiera, de resultados, evaluaciones, la lista de personas físicas o morales a las cuales se les haya asignado recursos públicos, entre otros aspectos que la URG considere importante difundir. Para ello, se debe tener considerados los aspectos de gratuidad y de accesibilidad de la misma a personas con capacidades diferentes y hablantes de lenguas.

*ANEXO B FORMATO 1 CUADRO DE
RESULTADOS Y RECOMENDACIONES*

Anexo B formato 1. Cuadro de resultados y recomendaciones

<i>Resultados y Recomendaciones.</i>					
No.	Debilidad o Amenaza	Recomendación	Propuesta de Mejora	Mejora Esperada	Referencia Capítulo y Pregunta
1	No se cuenta con un Diagnóstico del programa que cumpla con los elementos mínimos para considerarlo metodológicamente correcto.	Elaborar el diagnóstico del Pp K002 con todos los elementos necesarios para considerarlo metodológicamente correcto, como lo son el Árbol de Problemas y el de Objetivos, la cobertura, la definición de poblaciones, el presupuesto y las fuentes de financiamiento, entre otros elementos.	Elaborar el Diagnóstico del Pp conforme a la normativa de la CDMX.	Diagnóstico del Programa elaborado conforme a la metodología y normatividad local.	Problema o necesidad pública. Pregunta 1
2	El problema o necesidad que el programa busca atender no se encuentra bien definido.	Redactar el Problema que atiende el programa de acuerdo a la metodología de Matriz de Marco Lógico (MML).	Redactar el problema de manera que pueda identificarse a la población o área de enfoque beneficiaria, un verbo en presente y la problemática que atiende.	El Problema está identificado y redactado correctamente, conforme a la MML.	Problema o necesidad pública. Pregunta 1
3	No se cuenta con una vinculación de los objetivos del Pp K002 con objetivos del Plan Nacional de Desarrollo 2018-2024, con objetivos sectoriales y con los ODS 2030.	Incluir en el Diagnóstico, la vinculación de los objetivos del mismo con el PND 2018-2024, objetivos sectoriales y con los ODS 2030, con la finalidad de tener una mayor claridad sobre la aportación del Pp K002 hacia objetivos superiores.	Vincular al Pp K002 con el PND 2018-2024, se sugiere al 1. Política y Gobierno, en su punto ii, garantizar empleo, educación, salud y bienestar. Referente a los ODS 2030 se podría vincular con la Meta 4, Educación de calidad.	Vinculación de la MIR con el PND 2018-2024 y los ODS 2030.	Contribución a las metas y objetivos del PGCDMX 2019-2024. Preg. 3,4,5
4	La población potencial, objetivo y atendida del Pp K002, no se encuentran definidas.	Definir a las diferentes poblaciones del Pp K002, así como identificar las fuentes de información que servirán para su definición y cuantificación para que sirvan de referencia para actualizaciones futuras.	Definir y cuantificar las poblaciones conforme al Registro de Instituciones Educativas de la Ciudad de México.	Población potencial, objetivo y atendida, definida y cuantificada.	Cobertura y focalización. Preg. 6
5	La MIR 2020 del Pp K002 no es clara ni se valida en su totalidad.	Hacer una revisión integral de la MIR y con base en un ejercicio participativo entre las áreas que intervienen en la operación del Pp K002, hacer las adecuaciones necesarias para darle claridad y validez, para ello, se deben tomar como guía los documentos normativos locales	MIR elaborada de acuerdo con el Manual para la Elaboración de la Matriz de Indicadores para Resultados.	MIR elaborada de acuerdo con el Manual para la Elaboración de la Matriz de Indicadores para Resultados.	Consistencia de la Matriz de Indicadores del Programa Presupuestario Preg. 8,9,10,11,12,13, 14,15,16



		sobre el tema, pudiendo acudir a documentos federales como fuentes de consulta y orientación.			
6	El Pp K002 presenta similitud y duplicidad de funciones con el Pp K012 Rehabilitación, equipamiento y construcción de infraestructura educativa operado por el ILIFE.	Realizar un análisis para determinar la pertinencia de la continuidad del Pp K002 dentro de la estructura de programas de la Ciudad de México.	Realizar un análisis para determinar la pertinencia de la continuidad del Pp K002 dentro de la estructura de programas de la Ciudad de México.	Decisión de no continuar con el Pp K002 para el próximo año fiscal.	Coincidencia, complementari edades, similitudes y duplicidades de acciones con otros programas públicos. Preg. 17
7	La URG no presenta información sobre documentos normativos u operativos del Pp K002, tampoco expone la información financiera sobre el presupuesto asignado y el ejercicio del gasto, indicadores para resultados y listado de personas físicas o morales a los que se les asignen recursos públicos.	Dar cumplimiento a la normatividad aplicable al tema de transparencia y rendición de cuentas, publicando en la página web oficial de la dependencia, todos los aspectos necesarios para transparentar las acciones del programa.	Dar cumplimiento a la normatividad aplicable al tema de transparencia y rendición de cuentas, publicando en la página web oficial de la dependencia, todos los aspectos necesarios para transparentar las acciones del programa.	Publicación de la información del Pp K002 en la página web oficial de la dependencia.	Transparencia y rendición de cuentas. Preg. 18

Fuente: Elaboración propia.

CONCLUSIONES

Conclusiones

El Programa K002 Construcción de Infraestructura Educativa fue creado en 2020, es operado por la Secretaría de Obras y Servicios de la Ciudad de México (SOBSE) y tiene como propósito el que las y los estudiantes cuenten con más y mejores espacios educativos mediante la construcción el mantenimiento y rehabilitación de espacios educativos de nivel básico, media superior y superior. El programa no opera de manera regular con recursos del FAM, siendo su asignación un caso extraordinario. El presupuesto aprobado y ejercido en el ejercicio fiscal 2020 fue de \$17,933,464.84

El programa presenta inconsistencias en su diseño, toda vez que, para el año fiscal evaluado, este no contó con un documento completo y válido metodológicamente de diagnóstico que respalde la importancia del problema o necesidad que pretende atender. Su ausencia, implica también que no se tenga definida a sus poblaciones o áreas de enfoque (potencial, objetivo y atendidas), así como todos los demás elementos que el documento de diagnóstico debe contener.

Si bien se cuenta con un árbol de problemas y de objetivos, este se encuentra en un documento aparte y no dentro del diagnóstico, el planteamiento de su problema se encuentra no es el adecuado, por tanto, se puede considerar que el objetivo presentado presenta la misma situación. Esto es de suma importancia, debido a que, el buen planteamiento del problema a atender, hace que se tenga claridad en el objetivo que debe cumplir el programa, convirtiéndose en el Propósito de su MIR, de donde derivarán los componentes que el programa entregará y las actividades que este debe llevar a cabo para su entrega. Esto también permite definir su Fin de manera correcta, orientándolo de manera adecuada a la contribución de los logros de objetivos superiores.

La MIR 2020 del Pp K002, presenta problemas en la redacción de su resumen narrativo en todos los niveles, lo cual hace que esta no sea clara y válida completamente. Por tanto, presenta aspectos susceptibles de mejora, que deberán ser solventados mediante la participación de todas las áreas que intervienen en la operación del programa.

El Pp K002 Construcción y Mantenimiento de Infraestructura Educativa tiene similitud y duplicidad de funciones con otro programa del gobierno de la Ciudad de México denominado K012 Rehabilitación, equipamiento y construcción de infraestructura educativa a cargo del Instituto Local de la Infraestructura Física Educativa de la Ciudad de México (ILIFE), el cual recibe los recursos del FAM en su vertiente de infraestructura educativa de manera completa. Por tal motivo y en concordancia con la política de austeridad que establece el gobierno federal y local, se recomienda que se analice la pertinencia de la continuidad de la operación del Pp K002, ya que representaría una duplicidad en la asignación de recursos económicos, costos de operación y de personal.

En cuanto al tema de transparencia y rendición de cuentas, la URG no difunde información del Pp K002 dentro de su página web oficial referente a los recursos económicos asignados para su operación, informes financieros sobre el gasto, asignación de recursos públicos a personas físicas y morales, entre otros datos. Esto contraviene a la normatividad tanto local como federal sobre el tema. Por tal motivo, debe tomarse las medidas necesarias para poner a disposición del público en general todos estos aspectos, tomando en cuenta los aspectos de gratuidad de la información y de inclusión a personas con capacidades diferentes y hablantes de lengua.

Resumen ejecutivo

Capítulo 1. Identificación de las Características del Programa presupuestario financiado con recursos del Fondo de Aportaciones Múltiples

El Programa Presupuestario K002 Construcción y Mantenimiento de la Infraestructura Educativa (Pp K002) fue creado en 2020 y es operado por la Secretaría de Obras y Servicios de la Ciudad de México. Su propósito es el que los estudiantes de los niveles básico, media superior y superior de la Ciudad de México, cuenten con más y mejores espacios educativos. Para ello, el Pp entrega componentes en construcción, rehabilitación y mantenimiento de la infraestructura educativa de la ciudad.

El Pp K002 no opera de manera regular con recursos procedentes del Fondo de Aportaciones Múltiples (FAM) en su vertiente de infraestructura educativa, sin embargo, en 2020 se otorgaron recursos del FAM toda vez que los componentes entregados por el Pp K002 son acordes a lo que estipula la Ley de Coordinación Fiscal (LCF), se en su artículo 40, donde se menciona que el 54% de las aportaciones recibidas por los estados y el Distrito Federal se destinarán a la construcción, rehabilitación y mantenimiento de infraestructura física de los niveles básico, media superior y superior en su modalidad universitaria. Debido a ello, en el mes de diciembre del 2020 se transfirieron de manera extraordinaria recursos del FAM, mismos que no fueron erogados en ese año fiscal, sino a inicios del 2021.

Capítulo 2. Problema o necesidad pública

El Pp K002 no cuenta con un Diagnóstico en donde se identifique el problema o necesidad pública que pretende atender, ni los elementos teóricos u estadísticos que respalden la importancia de atenderlo. Sin embargo, la Unidad Responsable del Gasto (URG) presentó un Árbol de Problemas del Pp K002 en el cual se enuncia el problema que se pretende atender como “baja cobertura de espacios educativos”. Esta definición no cumple con los criterios necesarios para considerarla clara, precisa y delimitada.

Capítulo 3. Contribuciones a las metas y objetivos al Programa de Gobierno de la Ciudad de México 2019-2024

La MIR 2020 del Pp entregada por la URG, lo vincula al PGCDMX 2019-2024 en su Eje 1 Igualdad y Derechos, de manera particular se establece que su vinculación se da a través del sub punto 1.1 Derecho a la educación, el cual pretende contribuir a la efectividad del derecho a la educación desde el nivel inicial hasta el superior. Así mismo; se alinea al punto 1.1.2. Apoyar a la Secretaría de Educación Pública Federal en la mejora integral de la educación básica en la ciudad; el Gobierno de la Ciudad establecerá convenios y acuerdos para su fortalecimiento en seis grandes rubros, uno de los cuales establece que en coordinación con el gobierno federal y las Alcaldías, atenderá de manera paulatina el mantenimiento mayor y la construcción de planteles educativos donde hay carencias.

Capítulo 4. Cobertura y focalización

El Pp K002 no cuenta con una definición de su población potencial, objetivo y atendida, de igual manera no describe algún mecanismo de focalización. Tampoco presenta información de su cobertura en 2020.

Capítulo 5. Consistencia de la Matriz de Indicadores del Programa Presupuestario

La Matriz de Indicadores para Resultados (MIR) del Pp K002 del 2020 cuenta con todos los niveles que debe contener (Fin, Propósito, Componentes y Actividades), estos elementos son claramente identificables dentro

de la MIR. Sin embargo, presentan inconsistencias en su redacción que hacen que no tenga una adecuada consistencia entre los niveles que integran la MIR.

Capítulo 6. Coincidencias, complementariedades, similitudes y duplicidades de acciones con otros programas públicos

El Pp K002 Construcción y Mantenimiento de Infraestructura Educativa tiene similitud y duplicidad con otro programa del gobierno de la Ciudad de México denominado K012 Rehabilitación, Equipamiento y Construcción de Infraestructura Educativa a cargo del Instituto Local de la Infraestructura Física Educativa de la Ciudad de México (ILIFE).

Capítulo 7. Transparencia y rendición de cuentas

Si bien la página de la dependencia, en su apartado “Proyectos” cuenta con una liga de acceso a diferentes proyectos, entre los que se encuentra una sección de infraestructura educativa. Esta no contiene información sobre el Pp K002.

Principales recomendaciones:

- Se sugiere mejorar la redacción del Fin dado que no considera la sintaxis adecuada. En este caso, la redacción debe comenzar con un verbo, no siendo el caso para el Fin, toda vez que se enuncia de la siguiente manera “Se Contribuye a incrementar la infraestructura educativa mediante acciones de rehabilitación y construcción de espacios educativos”.
- Realizar el análisis pertinente al caso y definir la continuidad de alguno de los programas K002 o K012, dado que estos son similares, lo cual contrae una duplicidad en funciones y en gastos de operación e inversión en obras.

*Formato para la difusión de los resultados de las evaluaciones (CONAC)*

1. Descripción de la evaluación	
1.1 Nombre de la evaluación: Evaluación de Diseño del Pp K002 Construcción de Infraestructura Educativa	
1.2 Fecha de inicio de la evaluación (dd/mm/aaaa): 02/julio/2021	
1.3 Fecha de término de la evaluación (dd/mm/aaaa): 04/octubre/2021	
1.4 Nombre de la persona responsable de darle seguimiento a la evaluación y nombre de la unidad administrativa a la que pertenece:	
Nombre: C.P. Eudósio Santamaría Manuel	Unidad administrativa: Dirección de Administración y Apoyo a Obras Públicas
1.5 Objetivo general de la evaluación: Valorar de forma imparcial el desempeño del FAM y de los Pp financiados con el mismo, a través de la verificación del cumplimiento de sus metas y objetivos con base en indicadores estratégicos y de gestión, con el fin de identificar las diferencias entre el desempeño real y el esperado. Así como revisar la creación y el diseño de los Pp que fueron financiados con los recursos del fondo, con el fin de verificar la vinculación de sus objetivos, analizar la consistencia entre su diseño, la contribución a la resolución del problema o necesidad para los cuales fueron creados e Identificar posibles complementariedades, similitudes y duplicidades con otros Pp.	
1.6 Objetivos específicos de la evaluación: <ul style="list-style-type: none"> ▪ Obtener información que oriente la toma de decisiones presupuestales para contribuir a la mejora continua en el ejercicio del gasto, con énfasis en la generación de valor público; ▪ Ordenar, a través de un calendario de trabajo, las actividades de evaluación y las de seguimiento al cumplimiento del programa; ▪ Incorporar los resultados de las evaluaciones como elemento relevante para fortalecer la administración de los recursos, privilegiando que éstos sean ejercidos con eficiencia, eficacia, economía, transparencia y honradez; ▪ Analizar la justificación de la creación y diseño del Pp; ▪ Examinar la contribución a la resolución del problema o necesidad para el cual fue creado el Pp; ▪ Valorar los mecanismos de focalización y cobertura de los bienes para la atención de las necesidades particulares identificadas en la Ciudad de México; ▪ Identificar y analizar la vinculación de los objetivos, con los objetivos del PGCDMX 2019-2024; ▪ Valorar los principales procesos en la gestión y operación, con el objetivo de identificar los problemas o limitantes que obstaculizan la gestión y ejecución de los recursos; ▪ Analizar la Matriz de Indicadores para Resultados; ▪ Valorar el desempeño de los indicadores estratégicos y de gestión, así como su orientación hacia resultados; ▪ Identificar posibles complementariedades, similitudes y duplicidades con otros fondos o Pp; ▪ Valorar el grado de sistematización de la información referente al ejercicio de los recursos para dar cumplimiento a las disposiciones en materia de rendición de cuentas y transparencia; 	
1.7 Metodología utilizada en la evaluación: La evaluación en materia de Diseño al Pp K002 se realizó de acuerdo a los Términos de Referencia para la Evaluación Específica de Desempeño al Fondo de Aportaciones Múltiples y Diseño a los Programas presupuestarios Financiados con sus Recursos 2020 que fueron emitidos por la Secretaría de Administración y Finanzas del Gobierno de la Ciudad de México, en específico a lo establecido en el Anexo B, que contiene 18 preguntas metodológicas con el propósito de verificar la vinculación de los objetivos y analizar la consistencia entre el diseño permitiendo brindar solidez o continuidad al Programa presupuestario.	
Instrumentos de recolección de información:	
Cuestionarios <input checked="" type="checkbox"/> Entrevistas <input checked="" type="checkbox"/> Formatos__ Otros__ Especifique utilizados: Leyes, reglamentos, instrumentos de planeación, lineamientos, reglas, manuales administrativos y específicos de operación, informe de resultados diversos, matriz de indicadores para resultados y formatos, entre otros.	
Descripción de las técnicas y modelos La evaluación consideró la realización de un análisis de gabinete; lo que implicó llevar a cabo un análisis valorativo de la información contenida en registros administrativos, bases de datos, evaluaciones, documentos oficiales, documentos normativos y sistemas de información, entre otros, presentados por las URG; y enviados como fuentes de información por parte de la Dirección General de Planeación Presupuestaria, Control y Evaluación de Gasto.	

2. Principales hallazgos de la evaluación	
2.1 Describir los hallazgos más relevantes de la evaluación: <ul style="list-style-type: none"> ▪ El Pp K002 no opera de manera regular con los recursos del FAM en su vertiente de infraestructura educativa, la asignación del recurso en el 2020 fue de manera extraordinaria. ▪ El Pp K002 no dispone de un Diagnóstico particular, lo cual refleja poca claridad en el diseño conceptual del programa. ▪ El Pp K002 no cuenta con una definición de sus poblaciones potencial, objetivo y atendida. 	



<ul style="list-style-type: none"> ▪ No cuenta con una definición correcta del problema o necesidad que pretende atender, lo cual se refleja en una MIR que no es clara. ▪ Dispone de una Matriz de indicadores de Resultados, que no es clara ni se valida en su totalidad. ▪ Tiene similitud y duplicidad con otro programa presupuestario. ▪ La URG no publica información sobre el programa en su página web oficial.
2.2 Señalar cuáles son las principales Fortalezas, Oportunidades, Debilidades y Amenazas (FODA), de acuerdo con los temas del programa, estrategia o instituciones.
2.2.1 Fortalezas: No se detectaron fortalezas.
2.2.2 Oportunidades: No se detectaron oportunidades.
2.2.3 Debilidades: <ul style="list-style-type: none"> ▪ No se cuenta con un Diagnóstico del programa que cumpla con los elementos mínimos para considerarlo metodológicamente correcto. ▪ El problema o necesidad que el programa busca atender no se encuentra bien definido. ▪ No se cuenta con una vinculación de los objetivos del Pp K002 con objetivos del Plan Nacional de Desarrollo 2018-2024, con objetivos sectoriales y con los ODS 2030. ▪ La población potencial, objetivo y atendida del Pp K002, no se encuentran definidas. ▪ La MIR 2020 del Pp K002 no es clara ni se valida en su totalidad. ▪ El Pp K002 presenta similitud y duplicidad de funciones con el Pp K012 Rehabilitación, equipamiento y construcción de infraestructura educativa operado por el ILIFE.
2.2.4 Amenazas: <ul style="list-style-type: none"> ▪ La política de austeridad en el gasto público establecida actualmente por el gobierno tanto local como federal.

3. Conclusiones y recomendaciones de la evaluación

3.1 Describir brevemente las conclusiones de la evaluación: <ul style="list-style-type: none"> ▪ El programa no opera de manera regular con recursos del FAM, siendo su asignación un caso extraordinario. ▪ El programa presenta inconsistencias en su diseño, toda vez que, para el año fiscal evaluado, este no contó con un documento de diagnóstico completo y válido metodológicamente que respalde la importancia del problema o necesidad que pretende atender. Su ausencia, implica también que no se tenga definida a sus poblaciones o áreas de enfoque (potencial, objetivo y atendidas), así como todos los demás elementos que el documento de diagnóstico debe contener. ▪ La MIR 2020 del Pp K002, presenta problemas en la redacción de su resumen narrativo en todos los niveles, lo cual hace que esta no sea clara y válida completamente. Por tanto, presenta aspectos susceptibles de mejora, que deberán ser solventados mediante la participación de todas las áreas que intervienen en la operación del programa. ▪ El Pp K002 Construcción y Mantenimiento de Infraestructura Educativa tiene similitud y duplicidad de funciones con otro programa del gobierno de la Ciudad de México denominado K012 Rehabilitación, equipamiento y construcción de infraestructura educativa a cargo del Instituto Local de la Infraestructura Física Educativa de la Ciudad de México (ILIFE). ▪ La URG no difunde información del Pp K002 dentro de su página web oficial referente a los recursos económicos asignados para su operación, informes financieros sobre el gasto, asignación de recursos públicos a personas físicas y morales, entre otros datos. Esto contraviene a la normatividad tanto local como federal sobre el tema.
3.2 Describir las recomendaciones de acuerdo a su relevancia:
1: Realizar un análisis para determinar la pertinencia de la continuidad del Pp K002 dentro de la estructura de programas de la Ciudad de México.
2: Elaborar el diagnóstico del Pp K002 con todos los elementos necesarios para considerarlo metodológicamente correcto, como lo son el Árbol de Problemas y el de Objetivos, la cobertura, la definición de poblaciones, el presupuesto y las fuentes de financiamiento, entre otros elementos.
3: Redactar el Problema que atiende el programa de acuerdo a la metodología de Matriz de Marco Lógico (MML).
4: Incluir en el Diagnóstico, la vinculación de los objetivos del mismo con el PND 2018-2024, objetivos sectoriales y con los ODS 2030, con la finalidad de tener una mayor claridad sobre la aportación del Pp K002 hacia objetivos superiores.
5: Definir a las diferentes poblaciones del Pp K002, así como identificar las fuentes de información que servirán para su definición y cuantificación para que sirvan de referencia para actualizaciones futuras.
6. Hacer una revisión integral de la MIR y con base en un ejercicio participativo entre las áreas que intervienen en la operación del Pp K002, hacer las adecuaciones necesarias para darle claridad y validez, para ello, se deben tomar como guía los documentos normativos locales sobre el tema, pudiendo acudir a documentos federales como fuentes de consulta y orientación.
7. Publicar en su página web oficial la información normativa, financiera, de resultados, evaluaciones, la lista de personas físicas o morales a las cuales se les haya asignado recursos públicos, entre otros aspectos que la URG considere importante difundir. Para ello, se debe tener considerados los aspectos de gratuidad y de accesibilidad de la misma a personas con capacidades diferentes y hablantes de lenguas.

**4. Datos de la estancia evaluadora**

4.1 Nombre del coordinador de la evaluación: Dra. Alma Rosa Mendoza Rosas.
4.2 Cargo: Coordinadora de Evaluación.
4.3 Institución a la que pertenece: Persona física.
4.4 Principales colaboradores: José Roberto Nájera Torres
4.5 Correo electrónico del coordinador de la evaluación: alma.mendoza@gmail.com
4.6 Teléfono (con clave lada): 595 933 7219

5. Identificación del (los) programa(s)

5.1 Nombre del (los) programa(s) evaluado(s): Evaluación de Diseño del Pp K002 Construcción de Infraestructura Educativa	
5.2 Siglas: K002	
5.3 Ente público coordinador del (los) programa(s): Secretaría de Obras y Servicios	
5.4 Poder público al que pertenece(n) el(los) programa(s): Poder Ejecutivo <input checked="" type="checkbox"/> Poder Legislativo ___ Poder Judicial ___ Ente Autónomo ___	
5.5 Ámbito gubernamental al que pertenece(n) el(los) programa(s): Federal ___ Estatal <input checked="" type="checkbox"/> Local ___	
5.6 Nombre de la(s) unidad(es) administrativa(s) y de (los) titular(es) a cargo del (los) programa(s):	
5.6.1 Nombre(s) de la(s) unidad(es) administrativa(s) a cargo de (los) programa(s): Dirección General de Administración y Finanzas.	
5.6.2 Nombre(s) de (los) titular(es) de la(s) unidad(es) administrativa(s) a cargo de (los) programa(s) (nombre completo, correo electrónico y teléfono con clave lada):	
Nombre: M.A.P.P. Gerardo Calzada Sibilla correo: gcalzadas@cdmx.gob.mx Tel: 55 53 45 82 27	Unidad administrativa: Dirección General de Administración y Finanzas.

6. Datos de contratación de la evaluación

6.1 Tipo de contratación
6.1.1 Adjudicación Directa <input checked="" type="checkbox"/> 6.1.2 Invitación a tres ___ 6.1.3 Licitación Pública Nacional ___ 6.1.4 Licitación Pública Internacional ___ 6.1.5 Otro: (Señalar) _____
6.2 Unidad administrativa responsable de contratar la evaluación: Dirección General de Administración y Finanzas
6.3 Costo total de la evaluación: \$67,800.00
6.4 Fuente de Financiamiento: Fiscales (Recursos Propios)

7. Difusión de la evaluación

7.1 Difusión en internet de la evaluación: http://www.finanzas.cdmx.gob.mx/
7.2 Difusión en internet del formato: http://www.finanzas.cdmx.gob.mx/

ANEXOS

Anexo A formato 2. Presupuesto del fondo en el Ejercicio Fiscal 2020 por Capítulo de Gasto

Presupuesto del FAM-AS en el Ejercicio Fiscal 2020 por Capítulo de Gasto; DIF CDMX

Presupuesto del fondo o Programa en el ejercicio fiscal 2020 por Capítulo de Gasto						
Capítulos de gasto	Concepto		Aprobado	Modificado	Ejercido	Ejercido/Modificado
2000: Materiales y suministros	2100	Materiales de administración, emisión de documentos y artículos oficiales	576,270,150.00	586,841,935.02	586,841,935.02	1
	Subtotal del Capítulo 2000		576,270,150.00	586,841,935.02	586,841,935.02	1
Total General			576,270,150.00	586,841,935.02	586,841,935.02	1

Fuente: DIF CDMX, 2021.

Presupuesto del FAM-IE en el Ejercicio Fiscal 2020 por Capítulo de Gasto; ILIFE

Presupuesto del fondo o Programa en el ejercicio fiscal 2020 por Capítulo de Gasto						
Capítulos de gasto	Concepto		Aprobado	Modificado	Ejercido	Ejercido/Modificado
2000: Materiales y suministros	2100	Materiales de administración, emisión de documentos y artículos oficiales	0.00	40,900.88	40,900.88	1
	2500	Productos químicos, farmacéuticos y de laboratorio	0.00	19,788.00	19,788.00	1
	2700	Vestuario, blancos, prendas de protección y artículos deportivos	0.00	12,760.00	12,760.00	1
	Subtotal del Capítulo 2000		0	73,448.88	73,448.88	1
5000: Bienes muebles e inmuebles	5100	Mobiliario y equipo de administración	0.00	18,980,884.46	12,006,658.79	0.63
	5200	Mobiliario y equipo educacional y recreativo	0.00	14,359,356.05	9,515,917.89	0.66
	5300	Equipo e instrumental médico y de laboratorio	0.00	133,687.68	133,687.68	1
	5600	Maquinaria, otros equipos y herramientas	0.00	1,565,971.21	31,910.21	0.02
	Subtotal del Capítulo 5000		0.00	35,039,899.40	21,688,174.57	0.61
6000: Obras públicas	6100	Obra pública en bienes de dominio público	0.00	262,806,054.58	147,011,352.71	0.56

		Subtotal del Capítulo 6000	0.00	262,806,054.58	147,011,352.71	0.55
Total General			0.00	297,919,402.86	168,772,976.16	0.56

Fuente: ILIFE, 2021.

Presupuesto del FAM-IE en el Ejercicio Fiscal 2020 por Capítulo de Gasto; SOBSE

Presupuesto del fondo o Programa en el ejercicio fiscal 2020 por Capítulo de Gasto						
Capítulos de gasto	Concepto		Aprobado	Modificado	Ejercido	Ejercido/Modificado
6000: Obras públicas	6100	Obra pública en bienes de dominio público	0.00	17,933,464.84	17,933,464.84	1
	Subtotal del Capítulo 6000		0.00	17,933,464.84	17,933,464.84	1
Total General			0.00	17,933,464.84	17,933,464.84	1

Fuente: SOBSE, 2021.

Anexo A formato 3. Concurrencia de recursos

Concurrencia de recursos FAM-AS; DIF CDMX.

Concurrencia de Recursos FAM-AS							
Orden de Gobierno	Fuente de Financiamiento	Presupuesto ejercido en el 2020 de la fuente de financiamiento por capítulo de gasto				Total	Justificación de la fuente de financiamiento seleccionada
		CAP 1000	CAP 2000	CAP 3000	CAP 4000		
Federal	Recursos Federales FAM	0.00	586,841,935.02	0.00	0.00	0.00	Recursos aplicados en apego a la Ley de Coordinación Fiscal para alimentos escolares y apoyos alimentarios.
	Subtotal Federal (a)	0.00	586,841,935.02	0.00	0.00	586,841,935.02	
Estatad	Recursos Fiscales	60,082,726.23	0.00	0.00	0.00	60,082,726.23	Recursos fiscales orientados a cubrir pagos de nómina y prestaciones laborales del personal orientado a la operación del Programa.
	Recursos Fiscales			9,178,336.26		9,178,336.26	Recursos fiscales para el gasto de operación del Programa.
	Recursos Fiscales	0.00	0.00	0.00	7,720,055.34	7,720,055.34	Orientados a la implementación del Programa piloto de alimentos escolares calientes.
	Recursos Propios Remanentes Fiscales	0.00	0.00	0.00	4,112,422.60	4,112,422.60	Programa piloto de alimentos escolares calientes.
	Subtotal Estatal (b)	60,082,726.23	0.00	9,178,336.26	11,832,477.94	81,093,540.43	
Otros recursos (fiscales)	Subtotal Otros recursos (c)	0.00	0.00	0.00	0.00	0.00	
Total (a + b+ c)		60,082,726.23	586,841,935.02	9,178,336.26	11,832,477.94	667,935,475.45	

Fuente: DIF CDMX, 2021.



Concurrencia de recursos FAM-IE; ILIFE

Concurrencia de Recursos FAM-IE									
Orden de Gobierno	Fuente de Financiamiento	Presupuesto ejercido en el 2020 de la fuente de financiamiento por capítulo de gasto						Total	Justificación de la fuente de financiamiento seleccionada
		CAP 1000	CAP 2000	CAP 3000	CAP 4000	CAP 5000	CAP 6000		
Federal	FAM 2017. Líquida De Remanentes de Principal	0.00	0.00	0.00	0.00	0.00	30,881,737.03	30,881,737.03	Mantenimiento, rehabilitación, reforzamiento de espacios educativos.
	FAM 2018. Líquida De Remanentes de Principal	0.00	0.00	0.00	0.00	0.00	16,559,004.24	16,559,004.24	Mantenimiento, rehabilitación, reforzamiento de espacios educativos.
	FAM 2019. Líquida De Remanentes de Principal	0.00	0.00	0.00	0.00	12,269,963.57	23,422,642.53	35,692,606.10	Mantenimiento, construcción, rehabilitación y equipamiento del Instituto de Educación Media Superior e Instituto Rosario Castellanos.
	FAM-Educación Basica-2020-Líquida de recursos adicionales de principal	0.00	20,900.88	0.00	0.00	7,353,308.92	59,053,103.18	66,427,312.98	Mantenimiento, rehabilitación, reforzamiento de espacios educativos.
	FAM-Educación Basica-2020-Líquida de interés de recursos adicionales	0.00	52,548.00	0.00	0.00	514,902.10		567,450.10	Mantenimiento, rehabilitación, reforzamiento de espacios educativos.
	FAM-Educación Media Superior--Líquida De Recursos Adicionales De Principal	0.00	0.00	0.00	0.00	0.00	875,574.90	875,574.90	Mantenimiento, rehabilitación, reforzamiento de espacios educativos.
	FAM)-Mecanismo de Potenciación "Escuelas al Cien"-2020-Líquida de recursos adicionales de principal	0.00	0.00	0.00	0.00	0.00	16,219,290.83	16,219,290.83	Mantenimiento, rehabilitación, reforzamiento de espacios educativos.
	FAM-Mecanismo de Potenciación "Escuelas al Cien"-2020-Líquida de interés de recursos adicionales de principal	0.00	0.00	0.00	0.00	1,549,999.98	0.00	1,549,999.98	Mantenimiento, rehabilitación, reforzamiento de espacios educativos.
	Subtotal Federal (a)	0.00	73,448.88	0.00	0.00	21,688,174.57	147,011,352.71	168,772,976.16	
Estatal	No Etiquetado Recursos Fiscales-Fiscales-Fiscales-2020-Original de la URG	0.00	4,998.44	0.00	0.00	0.00	0.00	4,998.44	Presupuesto de origen en el techo presupuestal 2020

	No Etiquetado Recursos Fiscales-Fiscales-Fiscales-2020-Original Transferido Para Fines Específicos	0.00	0.00	0.00	0.00	0.00	34,395,417.91	34,395,417.91	Trabajos de construcción, reforzamiento, rehabilitación y/o mantenimiento de 17 planteles educativos por daños del sismo del 23 de junio de 2020
	Subtotal Estatal (b)	0.00	4,998.44	0.00	0.00	0.00	34,395,417.91	34,400,416.35	
Otros recursos (fiscales)	Subtotal Otros recursos (c)	0.00	0.00	0.00	0.00	0.00	0.00	0.00	
Total (a + b + c)		0.00	78,447.32	0.00	0.00	21,688,174.57	181,406,770.62	203,173,392.51	

Fuente: ILIFE, 2021.

Concurrencia de recursos FAM-IE; SOBSE

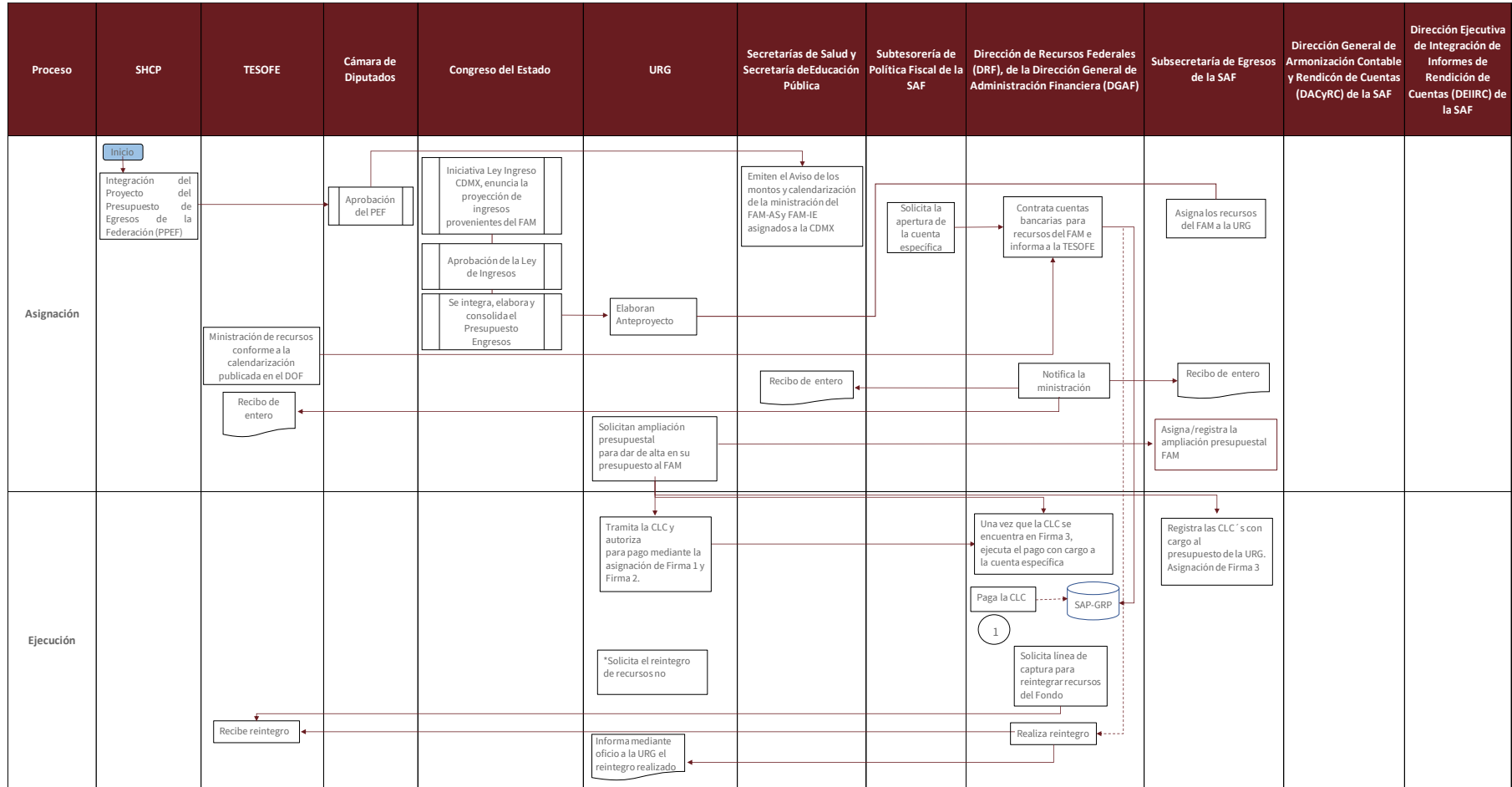
Concurrencia de Recursos						
Orden de Gobierno	Fuente de Financiamiento (i)	Presupuesto ejercido en 2020 de la fuente de financiamiento por capítulo de gasto (ii)			Total (ii)	Justificación de la fuente de financiamiento seleccionada (iii)
		Original	Modificado	Ejercido		
Federal	25PA03 “Etiquetado Recursos Federales-Aportaciones Federales para Entidades Federativas y Municipios-Fondo de Aportaciones Múltiples (FAM)-Educación Básica-2020-Líquida de recursos adicionales de principal”	0.00	16,783,820.95	16,783,820.95	16,783,820.95	De conformidad con lo establecido por la Secretaría de Administración y Finanzas y asignado mediante afectación presupuestal líquida No. C 07 C0 01 15312.
	25PA04 “Etiquetado Recursos Federales-Aportaciones Federales para Entidades Federativas y Municipios-Fondo de Aportaciones Múltiples (FAM)-Educación Básica-2020-Líquida de interés de recursos adicionales de principal”	0.00	1,149,643.89	1,149,643.89	1,149,643.89	De conformidad con lo establecido por la Secretaría de Administración y Finanzas y asignado mediante afectación presupuestal líquida No. C 07 C0 01 15312.
	Subtotal Federal (a)	0.00	17,933,464.84	17,933,464.84	17,933,464.84	
Estatal	Subtotal Estatal (b)	0.00	0.00	0.00	0.00	
	Subtotal Otros recursos (c)	0.00	0.00	0.00	0.00	
Total (a + b + c)		0.00	17,933,464.84	17,933,464.84	17,933,464.84	

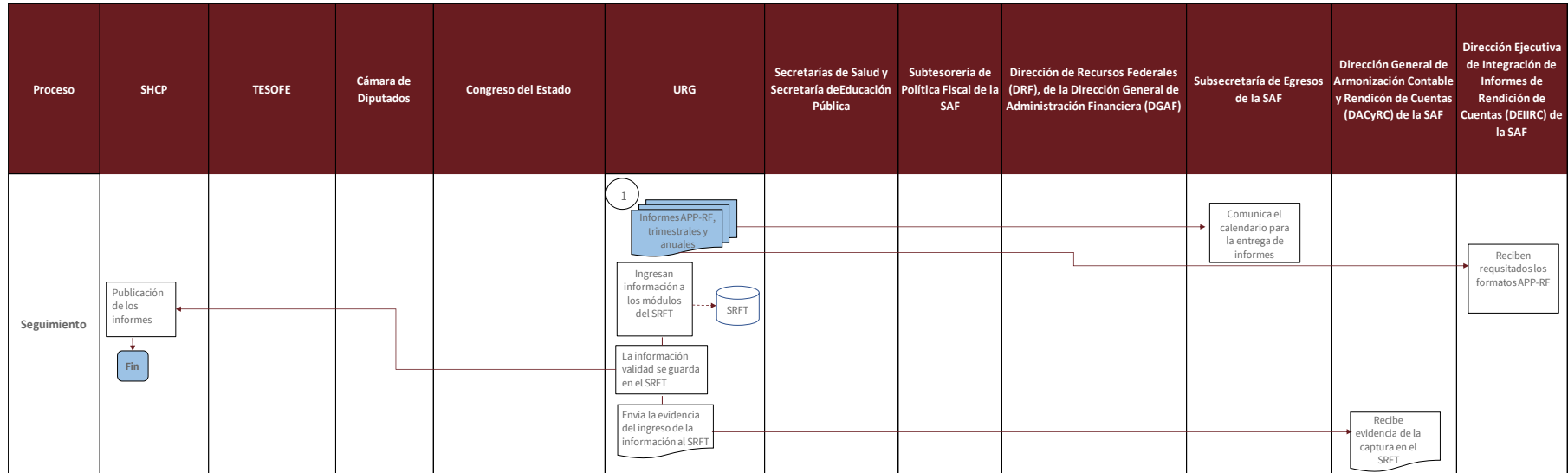
Fuente: SOBSE, 2021.

Nota: La URG no incluyó en el cuadro los capítulos de gasto por los cuales se ejerció los recursos del FAM-IE.



Anexo A formato 4. Procesos en la gestión del fondo





Fuente: Información derivada de entrevistas a funcionarios del ILIFE y del DIF CDMX; además de la normativa aplicable.

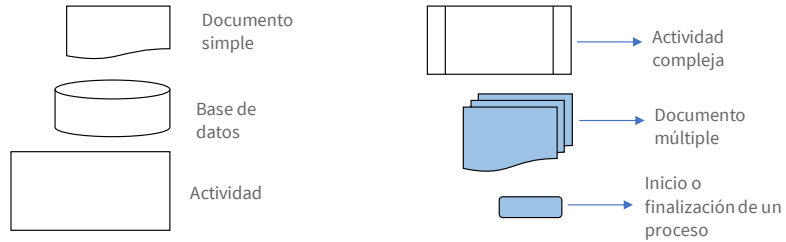


Tabla General del Proceso				
Número de Proceso	Nombre del Proceso	Actividades	Áreas Responsables	Valoración General
Etapa de Asignación				
1	Asignación del presupuesto al FAM	Publicación de los montos propuestos al Fondo en el Presupuesto de Egresos de la Federación (PEF)	Cámara de Diputados	Los recursos del FAM-AS y FAM-IE quedan asignados en diciembre de 2019
2	Ley de Ingresos de la Ciudad de México	La presente Ley deberá publicarse en la Gaceta Oficial de la Ciudad de México	Jefatura de Gobierno de la CDMX	La Ley de Ingresos señala los recursos del FAM pero únicamente los concernientes a la vertiente de Asistencia Social.
3	Envía Anteproyecto de Presupuesto	Se integra, elabora y consolida el Proyecto de Presupuesto de Egresos	Unidad Responsable del Gasto (URG)	Los recursos del FAM-AS y FAM-IE se asignan a las partidas presupuestales de los Pp por medio de los cuales las URG los ejercen, por lo que en este documento no quedan registrados de manera explícita.
4	Aviso de los montos y calendarización de la ministración del FAM-AS y FAM-IE asignados a la CDMX	Publicación en el DOF	Secretaría de Salud y Secretaría de Educación Pública	Estas acciones se realizan en tiempo y forma dado que se publican en el DIF en los primeros días del mes de enero del año fiscal en curso.
5	Contratación de una cuenta bancaria	Contratación de cuentas bancarias específicas para los recursos del FAM-AS y del FAM-IE	Dirección de Recursos Federales (DRF), de la Dirección General de Administración Financiera (DGAF)	-
6	Radicación de los recursos federales	Verificar que las cuentas estén aperturada y disponibles para proceder a la radicación de los recursos federales	Tesorería de la Federación (TESOFE)	-
7	Acreditar que recursos federales fueron radicados	Emitir y acreditar a través de recibos de entero a la Subtesorería de Política Fiscal (SPF) de la SAF, a la Subsecretaría de Egresos (SE) y a la DGPYP "A" de la SHCP.	DRF	-
8	Dispone de la asignación presupuestal a las URG	Realiza la asignación presupuestal de los recursos del FAM	Subsecretaría de Egresos de la SAF	-



Etapa de Ejecución				
9	Tramita y autoriza la Cuenta por Liquidar (CLC)	Autoriza el pago de los compromisos adquiridos con cargo de su Presupuesto de Egresos	URG	
10	Validación de CLC	Las URG y la SE validan las CLC.	URG y SE	
11	Pago de la CLC	Revisa en el SAP-GRP la existencia de una CLC.	URG	-
12	Registro presupuestal de la CLC	Las CLC, que tramitan y autorizan las URG, son registradas presupuestalmente.	Dirección General de Gasto Eficiente correspondiente	
13	Proceso de reintegro de recursos del Fondo.	En caso de haber remanente presupuestal y financiero, la URG le hace de conocimiento a la DRF.	URG	Al cierre del ejercicio la URG tiene 15 días, para solicitar a la SAF de la CDMX, la devolución de los recursos no comprometidos ni devengaron, así como los intereses generados en la cuenta, de acuerdo con la normativa.
14	Solicita línea de captura para reintegrar recursos del Fondo	Reintegra a la TESOFE por medio de la línea de captura los recursos del Fondo.	DRF	-
15	Informa a la URG la realización del reintegro.	Informa mediante oficio a la URG el reintegro realizado.	DRF	-
Etapa de Seguimiento				
16	Refieren informes trimestrales en el SRFT	Reportan el ejercicio de los recursos del Fondo y el avance de indicadores de las MIR del FAM.	URG	Se carece del cálculo de algunos indicadores de las MIR FAM-AS y FAM-IE, así como de sus metas, y en el caso del FAM-IE las cifras del presupuesto no están actualizadas.
17	Aprueba la información ingresada en el SRFT por la URG.	Antes de concluir la captura en el SRFT aprueba la información capturada en el sistema.	URG	
18	Las URG envían evidencia de la captura en el SRFT	Recibe evidencia de la captura de los informes trimestrales en el SRFT	Dirección General de Armonización Contable (DACyRC) de la SAF	-
19	Publicación de los informes que se realizan en el SRFT	La CDMX debe publicar los informes que se realizan por medio del SRFT a través de los órganos locales oficiales de difusión.	SAF y SHCP	-



20	Las URG reportan el ejercicio de recursos federales	Reciben los formatos APP-RF que son parte del Informe de Avance Trimestral (IAT), registran y reportan los avances de las metas.	Dirección Ejecutiva de Integración de Informes de Rendición de Cuentas (DEIIRC) de la SAF	-
21	DEIIRC realiza observaciones al IAT	La URG solventa las observaciones que remiten en formato pdf y xls	URG	-

Fuente: Elaboración propia con información de Dirección de Recursos Federales (12 de octubre de 2021); DIF CDMX, 2021; ILIFE, 2020.



Anexo A formato 5. Resultados de los indicadores estratégicos y de gestión del fondo

Resultados de los indicadores estratégicos y de gestión del fondo											
Nivel de Objetivo	Nombre del Indicador	Frecuencia de medición	Unidad de Medida	Meta programada en el ejercicio fiscal 2020	Avance en el ejercicio fiscal 2020	Avance con respecto a la meta en el ejercicio fiscal evaluado (Avance/Meta)	Meta programada para el ejercicio 2019	Avance en el ejercicio 2019	Avance con respecto a la meta en el ejercicio anterior (Avance/Meta)	Medios de verificación (fuentes de información)	Justificación del avance con respecto a la meta (explicar por qué se cumplieron las metas)
Indicadores MIR Federal I006 FAM Asistencia Social ^{1a}											
Fin	Porcentaje de la población con seguridad alimentaria	Bienal	Porcentaje	1.65	s.d.	s.d.	s.d.	s.d.	s.d.	s.d.	Derivado de la Pandemia COVID 19 la entrega de los desayunos escolares en planteles públicos tuvo que ser suspendida por las autoridades de la Secretaría de Salud y SEP, sin embargo se implementó la Acción Social "Apoyo Emergente de Alimentos Escolares", donde conforme a lo señalado por la EIASA se entregaron apoyos alimentarios (Dotación-despensa) para personas en situación de emergencia y/o desastre)
	Variación del total de personas en inseguridad alimentaria	Sexenal	Porcentaje	s.d.	s.d.	s.d.	s.d.	s.d.	s.d.	s.d.	En los lineamientos publicados en la Gaceta Oficial de la Ciudad de México se establecieron los criterios de selección para las niñas y niños inscritos en mi "Beca para empezar"
Propósito	Variación del estado nutricional de la población escolar (5 a 11 años)	Cuatrienal	Tasa de variación	s.d.	s.d.	s.d.	s.d.	s.d.	s.d.	s.d.	Mide la proporción de niñas y niños inscritos en escuelas públicas de la Ciudad de México prioritariamente a grupos vulnerables de nivel preescolar, primaria y especial, que reciben alimentos escolares en relación con el total de las niñas y niños inscritos en escuelas públicas de la Ciudad de México que pertenecen al Sistema Educativo Nacional de los niveles inicial, preescolar, primaria y especial.
	Población de la Estrategia Integral de la Asistencia Social Alimentaria con acceso a alimentos	Anual	Porcentaje	N/R	N/D	-	N/R	N/D	s.d.	s.d.	Para el caso particular del programa se define de acuerdo a su concepto (desayunos escolares) apoyo a personas en situación de emergencia o desastre (despensas)



Componentes	Porcentaje de dotaciones-despensas que diseñan los Sistemas DIF en apego a los criterios de calidad nutricia	Anual	Porcentaje	N/R	N/D	s.d.	N/R	N/D	s.d.	s.d.	100 % toda vez que el SNDIF establece un calendario para la entrega de muestras de laboratorio de los insumos alimentarios a proporcionar para su aprobación
	Aplicación de los Criterios de Calidad Nutricia	Anual	Porcentaje	66.87		s.d.	s.d.	s.d.	s.d.	s.d.	100 % toda vez que el SNDIF establece un calendario para la entrega de muestras de laboratorio de los insumos alimentarios a proporcionar para su aprobación
	Proporción de despensas dotaciones entregadas que cumplen con los criterios de calidad nutricia	Trimestral	Otra	N/R 0.9	N/D	s.d.	N/R	N/D	s.d.	s.d.	100 % toda vez que el SNDIF establece un calendario para la entrega de muestras de laboratorio de los insumos alimentarios a proporcionar para su aprobación
Actividades	Porcentaje de recursos del FAM Asistencia Social destinados a otorgar apoyos alimentarios.	Anual	Porcentaje	75.16 283.72	s.d.	35.25	95005572	91.1	s.d.	s.d.	Otras causas
	Porcentaje de asesorías realizadas a los Sistemas DIF	Trimestral	Porcentaje	100	s.d.	s.d.	s.d.	s.d.	s.d.	s.d.	
Indicadores MIR Federal I007 FAM Infraestructura Educativa Básica ^{1/b}											
Nivel de Objetivo	Nombre del Indicador	Frecuencia de medición	Unidad de Medida	Meta programada en el ejercicio fiscal 2020	Avance en el ejercicio fiscal 2020^a	Avance con respecto a la meta en el ejercicio fiscal evaluado (Avance/Meta)	Meta programada para el ejercicio 2019	Avance en el ejercicio 2019	Avance con respecto a la meta en el ejercicio anterior (Avance/Meta)	Medios de verificación (fuentes de información)	Justificación del avance con respecto a la meta (explicar por qué se cumplieron las metas)
Fin**											
Propósito	Porcentaje de escuelas públicas de tipo básico mejoradas en su infraestructura con recursos del Fondo de Aportaciones Múltiples, respecto del total de escuelas de tipo básico en el estado	Anual	Porcentaje	0	100	N/D	N/R	N/D	s.d.	s.d.	s.d.



	Porcentaje de escuelas públicas de tipo básico mejoradas con recursos del Fondo de Aportaciones Múltiples potenciado respecto de las escuelas de tipo básico que cuentan con diagnóstico del Instituto Nacional de Infraestructura Física Educativa, que presentan necesidades de infraestructura física educativa	Anual	Porcentaje	0	100	N/D	N/R	N/D	s.d.	s.d.	s.d.
Componentes	Porcentaje de escuelas públicas de tipo básico con Proyectos integrales de infraestructura en el Fondo de Aportaciones Múltiples potenciado	Trimestral	Porcentaje	0	0	N/D	2	0	s.d.	s.d.	s.d.
	Porcentaje de escuelas públicas de tipo básico con Proyectos concluidos en la categoría de rehabilitación y/o mantenimiento	Trimestral	Porcentaje	0	80	N/D	95	23.27	s.d.	s.d.	s.d.
	Porcentaje de escuelas públicas de tipo básico con Proyectos concluidos en la categoría de equipamiento	Trimestral	Porcentaje	0	100	N/D	5	2000	s.d.	s.d.	s.d.
	Porcentaje de escuelas públicas de tipo básico con Proyectos concluidos en la categoría de construcción	Trimestral	Porcentaje	0	0	N/D	17	69.2	s.d.	s.d.	s.d.
Actividades	Porcentaje de escuelas públicas de	Trimestral	Porcentaje	0	100	N/D	95	105.26	s.d.	s.d.	s.d.



	tipo básico con Proyectos en proceso de ejecución en la categoría de rehabilitación y/o mantenimiento											
	Porcentaje de escuelas públicas de tipo básico con Proyectos Integrales de infraestructura física en proceso de ejecución a través del Fondo de Aportaciones Múltiples potenciado	Trimestral	Porcentaje	0	50	N/D	2	5000	s.d.	s.d.	s.d.	
	Porcentaje de escuelas públicas de tipo básico con Proyectos en proceso de ejecución en la categoría de construcción	Trimestral	Porcentaje	0	100	N/D	17	588.24	s.d.	s.d.	s.d.	
	Porcentaje de escuelas públicas de tipo básico con Proyectos en proceso de ejecución en la categoría de equipamiento	Trimestral	Porcentaje	0	100	N/D	5	2000	s.d.	s.d.	s.d.	
Indicadores MIR Federal I008 FAM Infraestructura Educativa Media Superior y Superior												
Nivel de Objetivo	Nombre del Indicador	Frecuencia de medición	Unidad de Medida	Meta programada en el ejercicio fiscal 2020	Avance en el ejercicio fiscal 2020	Avance con respecto a la meta en el ejercicio fiscal evaluado (Avance/Meta)	Meta programada para el ejercicio 2019	Avance en el ejercicio 2019	Avance con respecto a la meta en el ejercicio anterior (Avance/Meta)	Medios de verificación (fuentes de información)	Justificación del avance con respecto a la meta (explicar por qué se cumplieron las metas)	
Fin	s.d.	s.d.	s.d.	s.d.	s.d.	s.d.	s.d.	s.d.	s.d.	s.d.	s.d.	
Propósito	Porcentaje de planteles y/o escuelas de educación media superior beneficiados con recursos del Fondo de Aportaciones Múltiples (FAM) que	Anual	Porcentaje	0	s.d.	N/D	N/R	N/D	s.d.	s.d.	s.d.	



	incrementan su matrícula, respecto del total de planteles y/o escuelas de educación media superior beneficiados por el FAM por estado.										
	Porcentaje de planteles y/o escuelas de educación superior beneficiados con recursos del Fondo de Aportaciones Múltiples (FAM) que incrementan su matrícula, respecto del total de planteles y/o escuelas de educación superior beneficiados por el FAM por estado.	Anual	Porcentaje	0	s.d.	N/D	N/R	N/D	s.d.	s.d.	s.d.
Componentes	Porcentaje de planteles y/o campus de educación media superior atendidos con Proyectos de infraestructura con recursos del FAM respecto del total de planteles y/o campus de educación media superior en el estado	Anual	Porcentaje	0	s.d.	N/D	0	N/D	s.d.	s.d.	s.d.
	Porcentaje de planteles y/o escuelas de educación superior atendidos con Proyectos de infraestructura con recursos del FAM respecto del total de planteles y/o escuelas de educación superior en el estado	Anual	Porcentaje	0	s.d.	N/D	0	N/D	s.d.	s.d.	s.d.
Actividades	Porcentaje de Proyectos aprobados	Anual	Porcentaje	0	s.d.	N/D	N/R	N/D	s.d.	s.d.	s.d.



de instituciones de educación superior en la categoría de rehabilitación y/o mantenimiento para ser financiados por el FAM Infraestructura Educativa											
Porcentaje de Proyectos aprobados de instituciones de educación superior en la categoría de construcción para ser financiados por el FAM Infraestructura Educativa	Anual	Porcentaje	0	s.d.	N/D	N/R	N/D	s.d.	s.d.	s.d.	
Porcentaje de Proyectos aprobados de instituciones de educación media superior en la categoría de rehabilitación y/o mantenimiento para ser financiados por el FAM Infraestructura Educativa	Anual	Porcentaje	0	s.d.	N/D	N/R	N/D	s.d.	s.d.	s.d.	
Porcentaje de Proyectos aprobados de instituciones de educación superior en la categoría de equipamiento para ser financiados por el FAM Infraestructura Educativa	Anual	Porcentaje	0	s.d.	N/D	N/R	N/D	s.d.	s.d.	s.d.	
Porcentaje de Proyectos aprobados de instituciones de educación media superior en la categoría de construcción para ser financiados por el FAM Infraestructura Educativa	Anual	Porcentaje	0	s.d.	N/D	N/R	N/D	s.d.	s.d.	s.d.	



	Porcentaje de Proyectos aprobados de instituciones de educación media superior en la categoría de equipamiento para ser financiados por el FAM Infraestructura Educativa	Anual	Porcentaje	0		s.d.	N/D	N/R	N/D	s.d.	s.d.	s.d.
Indicadores Estatales Pp S035 Alimentos Escolares^c												
Nivel de Objetivo	Nombre del Indicador	Frecuencia de medición	Unidad de Medida	Meta programada en el ejercicio fiscal 2020	Avance en el ejercicio fiscal 2020	Avance con respecto a la meta en el ejercicio fiscal evaluado (Avance/Meta)	Meta programada para el ejercicio 2019	Avance en el ejercicio 2019	Avance con respecto a la meta en el ejercicio anterior (Avance/Meta)	Medios de verificación (fuentes de información)	Justificación del avance con respecto a la meta (explicar por qué se cumplieron las metas)	
Fin	Porcentaje de niñas y niños que habitan en la Ciudad de México con carencia por acceso a la alimentación	Anual	Porcentaje	95,005,572	33,485,405	35.2	s.d.	s.d.	s.d.	s.d.	Derivado de la Pandemia COVID 19 la entrega de los desayunos escolares en planteles públicos tuvo que ser suspendida por las autoridades de la Secretaría de Salud y SEP, sin embargo se implementó la Acción Social "Apoyo Emergente de Alimentos Escolares", donde conforme a lo señalado por la EIASA se entregaron apoyos alimentarios (Dotación-despensa) para personas en situación de emergencia y/o desastre)	
	Porcentaje de las niñas y niños de la Ciudad de México pertenecientes al Sistema Educativo Nacional, de los niveles preescolar, primaria y especial beneficiados por el Programa	Anual	Porcentaje	s.d.	s.d.	s.d.	s.d.	s.d.	s.d.	s.d.	En los lineamientos publicados en la Gaceta Oficial de la Ciudad de México se establecieron los criterios de selección para las niñas y niños inscritos en mi "Beca para empezar"	
Propósito	Porcentaje mensual de planteles escolares que reciben capacitación	Trimestral	Apoyos	s.d.	s.d.	s.d.	s.d.	s.d.	s.d.	s.d.	Derivado de la Pandemia COVID 19 la entrega de los desayunos escolares en planteles públicos tuvo que ser suspendida por las autoridades de la Secretaría de Salud y SEP	



	Porcentaje mensual de planteles escolares que reciben capacitación	Trimestral	Planteles	s.d.	s.d.	s.d.	s.d.	s.d.	s.d.	s.d.	Derivado de la Pandemia COVID 19 la entrega de los desayunos escolares en planteles públicos tuvo que ser suspendida por las autoridades de la Secretaría de Salud y SEP
Componentes	Tasa de variación del número de apoyos adquiridos	Trimestral	Apoyos	s.d.	s.d.	s.d.	s.d.	s.d.	s.d.	s.d.	Derivado de la Pandemia COVID 19 la entrega de los desayunos escolares en planteles públicos tuvo que ser suspendida por las autoridades de la Secretaría de Salud y SEP, sin embargo se implementó la Acción Social "Apoyo Emergente de Alimentos Escolares", donde conforme a lo señalado por la EIASA se entregaron apoyos alimentarios (Dotación-despensa) para personas en situación de emergencia y/o desastre
	Tasa de variación del número de apoyos distribuidos	Trimestral	Apoyos	s.d.	s.d.	s.d.	s.d.	s.d.	s.d.	s.d.	Derivado de la Pandemia COVID 19 la entrega de los desayunos escolares en planteles públicos tuvo que ser suspendida por las autoridades de la Secretaría de Salud y SEP, sin embargo se implementó la Acción Social "Apoyo Emergente de Alimentos Escolares", donde conforme a lo señalado por la EIASA se entregaron apoyos alimentarios (Dotación-despensa) para personas en situación de emergencia y/o desastre
	Porcentaje de planteles supervisados en el mes, respecto al total de planteles escolares programados	Trimestral	Planteles	s.d.	s.d.	s.d.	s.d.	s.d.	s.d.	s.d.	s.d.
Actividades	Porcentaje de niñas y niños que habitan en	Anual	Porcentaje	95,005,572	33,485,405	35.2	s.d.	s.d.	s.d.	s.d.	Derivado de la Pandemia COVID 19 la entrega de los desayunos



	la Ciudad de México con carencia por acceso a la alimentación										escolares en planteles públicos tuvo que ser suspendida por las autoridades de la Secretaría de Salud y SEP, sin embargo se implementó la Acción Social "Apoyo Emergente de Alimentos Escolares", donde conforme a lo señalado por la EIASA se entregaron apoyos alimentarios (Dotación-despensa) para personas en situación de emergencia y/o desastre)
	Porcentaje de las niñas y niños de la Ciudad de México pertenecientes al Sistema Educativo Nacional, de los niveles preescolar, primaria y especial beneficiados por el Programa	Anual	Porcentaje	s.d.	s.d.	s.d.	s.d.	s.d.	s.d.	s.d.	En los lineamientos publicados en la Gaceta Oficial de la Ciudad de México se establecieron los criterios de selección para las niñas y niños inscritos en mi "Beca para empezar"
	Porcentaje mensual de planteles escolares que reciben capacitación	Trimestral	Apoyos	s.d.	s.d.	s.d.	s.d.	s.d.	s.d.	s.d.	Derivado de la Pandemia COVID 19 la entrega de los desayunos escolares en planteles públicos tuvo que ser suspendida por las autoridades de la Secretaría de Salud y SEP
	Porcentaje mensual de planteles escolares que reciben capacitación	Trimestral	Planteles	s.d.	s.d.	s.d.	s.d.	s.d.	s.d.	s.d.	Derivado de la Pandemia COVID 19 la entrega de los desayunos escolares en planteles públicos tuvo que ser suspendida por las autoridades de la Secretaría de Salud y SEP
Indicadores Estatales Pp K012 Rehabilitación, equipamiento y construcción de infraestructura educativa. ^{d/}											
Nivel de Objetivo	Nombre del Indicador	Frecuencia de medición	Unidad de Medida	Meta programada en el ejercicio fiscal 2020	Avance en el ejercicio fiscal 2020	Avance con respecto a la meta en el ejercicio fiscal evaluado (Avance/Meta)	Meta programada para el ejercicio 2019	Avance en el ejercicio 2019	Avance con respecto a la meta en el ejercicio anterior (Avance/Meta)	Medios de verificación (fuentes de información)	Justificación del avance con respecto a la meta (explicar por qué se cumplieron las metas)
Fin	Contribuir a la efectividad del derecho a la educación desde el nivel inicial hasta el superior mediante	Anual	Porcentaje	42	s.d.	s.d.	s.d.	s.d.	s.d.	https://www.planeacion.sep.gob.mx/Doc/estadisticas_e_indicadores/principales_cifras/principales_	s.d.



	instalaciones educativas en buenas condiciones										ci fras_2018_2019_ bolsillo.pdf	
Propósito	Los planteles escolares al servicio del sistema educativo local tienen instalaciones educativas en buenas condiciones	Anual	Porcentaje	1.59	s.d.	s.d.	s.d.	s.d.	s.d.		www.ilife.cdmx.gov.mx	s.d.
Componentes	Mantenimiento, equipamiento y/o rehabilitación de infraestructura educativa de planteles públicos de educación básica	Trimestral	Porcentaje	1.59	s.d.	s.d.	s.d.	s.d.	s.d.		www.ilife.cdmx.gov.mx	s.d.
Actividades	Diagnóstico de escuelas públicas	Trimestral	Porcentaje	4.96	s.d.	s.d.	s.d.	s.d.	s.d.		www.ilife.cdmx.gov.mx	s.d.
Indicadores Estatales Pp K002 Construcción y Mantenimiento de infraestructura educativa^{e/}												
Nivel de Objetivo	Nombre del Indicador	Frecuencia de medición	Unidad de Medida	Meta programada en el ejercicio fiscal 2020	Avance en el ejercicio fiscal 2020	Avance con respecto a la meta en el ejercicio fiscal evaluado (Avance/Meta)	Meta programada para el ejercicio 2019	Avance en el ejercicio 2019	Avance con respecto a la meta en el ejercicio anterior (Avance/Meta)	Medios de verificación (fuentes de información)	Justificación del avance con respecto a la meta (explicar por qué se cumplieron las metas)	
Fin	Variación porcentual anual de la matrícula educativa.	Anual	Porcentaje	s.d.	s.d.	s.d.	s.d.	s.d.	s.d.	s.d.	s.d.	
Propósito	Variación porcentual anual de la infraestructura educativa instalada.	Anual	Porcentaje	s.d.	s.d.	s.d.	s.d.	s.d.	s.d.	s.d.	s.d.	
Componentes	Porcentaje del avance físico en la Construcción, Rehabilitación y/o Mantenimiento de Infraestructura física de planteles para la Educación Superior, Media y Básica (según corresponda).	Trimestral	Porcentaje	6.30	6.30	100%	s.d.	s.d.	s.d.	Reportes Internos	Se cumplió con la ejecución de los trabajos programados.	
Actividades	Porcentaje del	Trimestral	Porcentaje	7.0	7.0	100%	s.d.	s.d.	s.d.	Reportes	Se cumplió con la ejecución de los	



	avance físico en la Elaboración de Proyecto(s) Ejecutivo(s) para la Construcción, Rehabilitación y/o Mantenimiento de Infraestructura física de planteles para la Educación Superior, Media y Básica (según corresponda).										Internos	proyectos programados
--	---	--	--	--	--	--	--	--	--	--	----------	-----------------------

Fuente: ^{a/} DIF CDMX, 2021; ^{b/} SHCP, 2020 y 2019; ^{c/} DIF CDMX, 2021; ^{d/} ILIFE, 2021; ^{e/} SOBSE, 2021.

Nota: La MIR del Pp S035 para el 2019 es diferente en sus indicadores en comparación con los indicadores de la MIR del Pp S035 del ejercicio fiscal 2021.

N/R: No reportó; 0: “significa que la entidad federativa, municipio o alcaldía sí registró su información de acuerdo con los plazos establecidos, pero consideró que en dicho trimestre no se tendría avance para el indicador correspondiente.” de acuerdo con el Guía de Criterios para el Reporte del Ejercicio, Destino y Resultados de los Recursos Federales Transferidos.

^{*} Se tomaron datos del campo Realizado en el Periodo (Objetivo que alcanzó el indicador en el periodo de reporte.)

^{**} Sin datos para indicador a nivel del Fin.

s.d. : Sin datos.



GOBIERNO DE LA
CIUDAD DE MÉXICO

SECRETARÍA DE
ADMINISTRACIÓN Y FINANZAS

EVALUACIÓN

Específica de Desempeño
al Fondo de Aportaciones
Múltiples Ejercicio Fiscal 2020

Octubre del 2021

Evaluación Específica de Desempeño al Fondo de Aportaciones Múltiples Ejercicio Fiscal 2020

Resumen ejecutivo

La presente evaluación forma parte del Programa Anual de Evaluación 2021 de observancia obligatoria para las Dependencias, Órganos Desconcentrados y Entidades de la Ciudad de México e integra por Programas presupuestarios y Recursos Federales ejecutados y/o ejercidos en el ejercicio fiscal 2020. La Evaluación Específica de Desempeño al Fondo de Aportaciones Múltiples (FAM) tiene por objetivo, “Valorar de forma imparcial el desempeño del FAM y de los Pp financiados con el mismo, a través de la verificación del cumplimiento de sus metas y objetivos con base en indicadores estratégicos y de gestión, con el fin de identificar las diferencias entre el desempeño real y el esperado¹.”

La evaluación se realizó de acuerdo a lo establecido en el Modelo de Términos de Referencia (TdR) para la Evaluación Específica de Desempeño al Fondo de Aportaciones Múltiples (FAM) y de Diseño a los Programas presupuestarios Financiados con sus Recursos 2020 emitido por la Secretaría de Administración y Finanzas (SAF) del Gobierno de la Ciudad de México (GCDMX).

El informe se conforma por cinco capítulos, los cuales responden a los objetivos y especificaciones del modelo de TdR. A continuación, se presenta un análisis breve con los aspectos más relevantes de la evaluación, así como los resultados de los principales hallazgos y recomendaciones.

Capítulo 1. Identificación de las características del Fondo

Los recursos del FAM como parte de los Fondo de Aportaciones que integran el Ramo 33 tienen como marco normativo la Ley de Coordinación Fiscal (LCF). Esta Ley establece que las entidades federativas deben destinar las aportaciones federales que reciba con cargo al FAM en un 46% al otorgamiento de desayunos escolares; apoyos alimentarios; y de asistencia social a través de instituciones públicas, con base en lo señalado en la Ley de Asistencia Social (LAS). El restante 54%, lo debe destinar a la construcción, equipamiento y rehabilitación de infraestructura física de los niveles de educación básica, media superior y superior en su modalidad universitaria según las necesidades de cada nivel. Por consiguiente, el Fondo se integra por dos vertientes: una dirigida a la asistencia social (FAM-AS) y otra a la infraestructura educativa (FAM-IE).

A nivel federal, el FAM-AS es coordinado por la Secretaría de Salud (SS) y el Sistema Nacional para el Desarrollo Integral de la Familia (SNDIF) en el marco de la Ley de General de Salud (LGS) y la LAS. En tanto que la Secretaría de Educación Pública Federal (SEP) es la Dependencia Coordinadora para el FAM-IE.

A nivel local, el GCDMX opera los recursos del FAM a través de las Unidades Responsables del Gasto (URG) como son el Sistema de Desarrollo Integral de la Familia de la Ciudad de México (DIF CDMX) y el Instituto Local de la Infraestructura Física Educativa de la Ciudad de México (ILIFE). En el ejercicio fiscal 2020, la Secretaría de Obras y Servicios de la Ciudad de México (SOBSE) ejecutó recursos del FAM destinado a infraestructura física educativa de manera extraordinaria y por única ocasión.

¹ SAF. Términos de Referencia para la Evaluación para la Evaluación Específica de Desempeño al Fondo de Aportaciones Múltiples (FAM) y de Diseño a los Programas presupuestarios Financiados con sus Recursos 2020.

Al respecto, el DIF CDMX ejerció los recursos del FAM-AS en el ejercicio fiscal 2020 por medio del Programa presupuestario Alimentos Escolares (Pp S035), en su modalidad fría, y a la entrega del apoyo alimentario por única ocasión. El Pp S035 dispone de sus Reglas de Operación para el ejercicio 2020 (ROP 2020) y de la MIR de este programa, según lo dispuesto para los recursos del FAM-AS en la Estrategia Integral de Asistencia Social Alimentaria y Desarrollo Comunitario 2020 (EIASADC 2020)². En tanto que el Fondo, en el ámbito federal, cuenta con la MIR I-006 FAM Asistencia Social (MIR FAM-AS); la cual se alinea a nivel del objetivo Propósito al objetivo del Fin de la MIR Pp S035.

Por otra parte, el ILIFE opera los recursos del FAM-IE a través del Programa presupuestario K012 Rehabilitación, equipamiento y construcción de infraestructura educativa (Pp K012), el cual dispone de su MIR. Así como, la SOBSE a través del Pp K002 Construcción y Mantenimiento de infraestructura educativa ejecutada por e invertidos en infraestructura educativa nivel básico en el ejercicio 2020, y para el cual existe una MIR. Por otra parte, el FAM dispone de la MIR federal I007 al componente de infraestructura educativa básica a nivel educación básica y de la MIR I008 a la infraestructura educativa media superior y superior.

Por otro lado, en el ejercicio fiscal 2020, al DIF CDMX ejerció recursos del FAM-AS por \$589,236,378, y el ILIFE y la SOBSE operaron recursos del FAM-IE por un total de \$186,706,441, de los cuales el ILIFE recibió el 90.39%.

En cuanto a la contribución del FAM- AS y del FAM-IE a los objetivos nacionales y locales se dirigen a atender dos de los derechos sociales como son la alimentación y la educación. Esto permite la vinculación del Fondo con el Plan Nacional de Desarrollo 2019-2024 (PND 2019-2024) en su Apartado II. Política social; y con el Programa de Gobierno 2019-2024 (PGCDMX), al Eje 1. *Igualdad y Derechos* que por medio del sub eje 1.1 Derecho a la Educación plantea dar atención a los derechos sociales de educación y de alimentación

Capítulo 2. Contribución y destino

La administración y distribución de los recursos federales en la CDMX está inmersa en los procesos que norma la SAF. Debido a que, los recursos del FAM cuando llegan a la SAF, esta los asigna al presupuesto de las URG por medio de sus Pp.

En este contexto, el DIF CDMX y el ILIFE realizan la planeación de los recursos centrándose en los Pp S035 y K012, que reciben los recursos del Fondo. De manera que la planeación inicia con la elaboración del Programa Operativo Anual (POA) de los Pp, el cual es utilizado para la integración del Anteproyecto de Presupuesto. El diagnóstico es otra herramienta de planeación elaborada para los Pp y no para el FAM; de manera que en este documento no se identifica la problemática que atiende el Fondo y la definición la población objetivo, tampoco se cuenta con una estrategia de cobertura. Por el contrario, el Pp S035 si dispone de las definiciones de la población objetivo y potencial; mientras que el Pp K012 no cuenta con estas definiciones, ni con una estrategia de cobertura documentada.

El DIF CDMX y el ILIFE disponen de información acerca del destino de los recursos del FAM, en la cual se identifica el nombre de la URG, el capítulo de gasto, el proyecto y la ubicación geográfica. Al respecto, los recursos del FAM-AS se ejercieron a través del Pp S035 en el capítulo de gasto 2000 que contempla los Productos alimenticios y bebidas para personas en el ejercicio fiscal 2020 y en los últimos dos ejercicios; con lo cual se apegó a la normatividad. En el caso de los recursos del FAM-IE se destinaron a operar el Pp K012 en

² Secretaría de Salud y Sistema de Desarrollo Integral de la Familia de la Ciudad de México, 2020.

los capítulos de gasto 5000 y 6000 en los ejercicios fiscales 2018, 2019 y 2020, con excepción del ejercicio fiscal 2020 en que también se aplicaron al capítulo 2000 que no corresponde con lo establecido en la LCF.

Respecto a los desfases en plazos o aplicación del recurso del FAM en los proyectos realizados no se tienen desfases en la aplicación de los recursos del Fondo a las acciones realizadas en el Pp S035, ni en el Pp K012.

En cuanto a la ejecución de los Pp S035 y Pp K012 concurren dos fuentes de financiamiento, una federal y otra estatal. La principal fuente de financiamiento para el Pp S035 fueron los recursos del FAM-AS, que representaron el 87.86% del total ejercido por el Pp, es decir, \$586,841,935.02. Respecto a la participación del FAM-IE en el total del presupuesto del Pp K012 esta fue del 83.07%, equivalente a \$168,772,976.16.

Capítulo 3. Gestión y Operación

La normativa aplicable al Fondo y a los Pp financiados permite identificar las etapas del proceso de gestión, operación y seguimiento. De esta manera, el monto asignado al FAM se determina en el Presupuesto de Egresos de la Federación, posteriormente la Secretaría de Salud y la Secretaría de Educación Pública, dependencias coordinadoras de cada vertiente del Fondo, dan a conocer el monto asignado a la CDMX; el cual es ministrado cada mes por la Secretaría de Hacienda y Crédito Público (SHCP) a la SAF del GCDMX. Una vez que los recursos del Fondo llegan al GCDMX, la SAF asigna los recursos del FAM al presupuesto del DIF CDMX y del ILIFE por medio de sus Pp S035 y K012, respectivamente; entonces es que los recursos del FAM quedan sujetos a los procesos de asignación, ejecución y seguimiento que norma la SAF.

Por otro lado, ni el FAM ni los Pp S035 y Pp K012 tienen asociados a su operación un control de riesgos en el que se establezca estrategias y mecanismos de control para vigilar el comportamiento de las actividades en la operación.

El DIF CDMX y el ILIFE no cuentan con procesos institucionalizados y estandarizados para supervisar y dar seguimiento al ejercicio de los recursos del FAM de una manera integral y exclusiva. Pero, en el ámbito federal, las URG reportan periódicamente la información del ejercicio, el destino y los resultados obtenidos del FAM a la SHCP, a través del Sistema de Recursos Federales Transferidos (SRFT). A fin de dar seguimiento a los resultados del FAM, las URG utilizan los reportes trimestrales de los indicadores de las MIR federales del FAM registrados en el STRF. Sin embargo, en el caso de la MIR federal I-6-FAM Asistencia Social sus indicadores a nivel de Propósito no miden los resultados, sino de cobertura y focalización. En relación con la MIR federal del I-7-FAM Infraestructura Educativa Básica y del I-8-FAM Infraestructura Educativa Media Superior y Superior tampoco se dirigen a medir resultados sus indicadores a nivel de Propósito.

Además, el DIF CDMX y el ILIFE poseen otros mecanismos documentados para el seguimiento del ejercicio del Fondo, pero no exclusivo para este. Las URG disponen de mecanismos documentados por medio de los cuales reportan y dan seguimiento al ejercicio de los recursos del FAM por medio de los Pp. El ILIFE da seguimiento a los recursos del FAM-IE por medio de la hoja electrónica *Seguimiento del ejercicio de los recursos del Fondo de Aportaciones Múltiples* del Pp K012 que permite identificar si los recursos se ejercieron de acuerdo con la LCF. En el caso del DIF CDMX dispone del *Reporte Trimestral del Recurso Ejercido por Programa 2020 del Ramo 33 Fondo VI del Programa Alimentos Escolares* del Pp S035, pero con la información que ofrece no es posible determinar que los recursos se ejercieron de acuerdo a la normatividad. También, existe información que permiten verificar que los Pp que se ejecutaron con recursos del FAM como el *Formato del Ejercicio y Destino*

de Gasto Federalizado y Reintegros³ en su apartado Destino de los recursos, y en el formato *Avance Programático Presupuestal de Recursos de Origen Federal (APP-RF)* incluido en el Informe de Avance Trimestral (IAT) que indica el Pp en el que se ejecutó el Fondo. Además, los Pp S035 y el Pp K012 disponen de sus respectivas MIR. La MIR Pp S035 se podría considerar un mecanismo de seguimiento al ejercicio del FAM-AS por su vinculación a la MIR Federal FAM-AS y a que el total de los recursos del Fondo se ejerce en el Pp. En tanto que, la MIR del Pp K012 sólo apoyaría el seguimiento de los recursos del FAM-IE a nivel de educación básica.

Estos formatos manejados por las URG suponen la institucionalización y la estandarización de procesos para el seguimiento del ejercicio de los recursos del FAM-AS y del FAM-IE. Sin embargo, no se identifica evidencia documental normativa (lineamientos y procedimientos) que confirme que los procesos están estandarizados y que éstos sean conocidos por los operadores del mismo. Asimismo, los formatos que utiliza la SAF se generan en archivo Excel y son enviados a las URG para ser requisitados, de ahí que los procesos no están sistematizados.

Referente a los retos en la gestión de los recursos para la prestación de los servicios que plantearon el DIF CDMX y el ILIFE mencionaron los recursos humanos específicamente en la disponibilidad de personal; también el ILIFE señaló la falta de inversión en proyectos tecnológicos que eficiente las actividades sustantivas.

Cabe mencionar que el DIF CDMX y el ILIFE no utilizan información del FAM derivada de análisis externos para la toma de decisiones. El GCDM realizó cuatro evaluaciones al FAM, la última en 2016, y una Auditoría Financiera con enfoque de Desempeño en el 2014. Se generaron recomendaciones de estos documentos, pero no se dispone de evidencia de que se atendieran.

Capítulo 4. Orientación y Medición de Resultados

Las URG al ejercer por medio de los Pp S035 y K012 los recursos del Fondo no disponen de documentos para este que señalen sus objetivos, tampoco cuentan con un diagnóstico y planeación en los que se incluya su contribución al PGCDMX 2019-2024.

Por otra parte, en el ámbito federal, las URG para monitorear el desempeño de los recursos del Fondo disponen del reporte de los indicadores de las MIR federales del FAM en el sistema SRFT. Sin embargo, las URG no documentan los resultados del FAM a nivel del objetivo del Fin o Propósito de las MIR federales. Además, las MIR federales a nivel del objetivo del Fin y Propósito no presentan indicadores de resultados, por lo que no se pueden establecer los resultados de los FAM. Por otro lado, en el Estado se realizaron evaluaciones externas al FAM, pero los resultados de las aportaciones del Fondo no se documentan.

Al respecto, la información de las MIR federales contenida en los *Informes sobre la Situación Económica, las Finanzas Públicas y la Deuda Pública* no se considera oportuna; ni pertinente debido a que no se permite conocer el nivel de avance en las metas comprometidas.

³ Gobierno de la Ciudad de México, 2020, p. 23, 24.

https://servidoresx3.finanzas.cdmx.gob.mx/Normas_2020/Docs/Cuarto_trimestre/13_Ejercicio_y_Destino_de_Gasto_Federalizado_y_Reintegros.pdf

Capítulo 5. Generación de Información y Rendición de Cuentas

La información para monitorear el desempeño de los recursos del FAM se encuentra en el *Informe sobre Ejercicio, Destino y Resultados de los Recursos Federales Transferidos a las Entidades Federativas y Municipios* y se reporta por medio de los módulos del SRFT. En el módulo de Destino del Gasto se registró información para el seguimiento de los proyectos de inversión por el ILIFE, esta información cumple con la característica de estar completa. El módulo del Ejercicio del Gasto que da seguimiento a la totalidad de los recursos transferidos por vertiente de FAM-AS y FAM-IE, se registró el avance financiero, en los seis momentos contables del gasto. Por lo que, si cumple con la característica de la homologación del reporte sobre el ejercicio de los recursos con base en los preceptos de armonización contable y de estar actualizada. Finalmente, la información ingresada en el módulo de Indicadores no cumple con la característica de estar completa y actualizada.

El DIF CDMX y el ILIFE no disponen de mecanismos específicos del FAM que fortalezcan la rendición de cuentas y la transparencia, pero se puede identificar la normativa que orienta su ejecución y documentos de rendición de cuentas en la página web de la SAF. También se dispone de información del desempeño del Fondo, a nivel federal y local, en el portal de la SAF, pero no está actualizada. Por otra parte, los procedimientos para recibir y dar trámite a las solicitudes de acceso a la información señalados en la Ley de Transparencia, Acceso a la Información Pública y Rendición de Cuentas de la Ciudad de México no se encuentran en los portales de las URG.

La información del avance en la consecución de objetivos del FAM es verificable públicamente, dado que se encuentra en el *Informe sobre Ejercicio, Destino y Resultados de los Recursos Federales Transferidos a las Entidades Federativas y Municipios* de manera trimestral. También se dispone de información en el anexo del *Informe sobre los recursos Federales Transferidos* para ubicar geográficamente la contribución del FAM-IE al cumplimiento de objetivos y, en el formato SAP del IAT para el FAM-AS por medio del Pp S035. Además, la información contenida en los formatos APP- RF del DIF CDMX y del ILIFE permite la rastreabilidad de los recursos que se ejercieron para alcanzar los resultados.

Principales recomendaciones:

- Considerar agregar en el Presupuesto de Anteproyecto de los Pp S035 y Pp K012, en específico en el apartado de formulación de su diagnóstico que estos operan con recursos del FAM y la clave analítica con la cual se puede identificar. Esto contribuirá a transparentar la participación de los recursos del Fondo en los Pp que los operan.
- Elaborar un Programa de Obras Anual para el Pp K012 tomando como referencia lo establecido en la Minuta de trabajo y en el Convenio de Coordinación; además de incluir las obras de infraestructura de educación media superior y superior. Este programa debe ser cómo un ejercicio normado dentro del Estado (dado que es un Fondo cuya vigencia depende de una Ley). Se sugiere que este programa incluya información referente al número de obras a realizar, estimado de recursos monetarios a disposición, clasificados por fuente de financiamiento (Federal, Estatal, Municipal), la ubicación donde se realizará la obra, dato que ayuda para la planeación de recursos materiales (logística, insumos, transporte de material, equipo de transporte, etc.) y humanos (personal de supervisión de obra, entre otros) coadyuva a facilitar este proceso. No obstante, estos elementos, debe considerarse fortalecer dicho documento con algunas características propias de los planes de trabajo como el establecimiento de objetivos, metas, fechas de

cumplimiento y de supervisión, así como el establecimiento de mecanismos de verificación del cumplimiento.

- Elaborar el documento de planeación de los Pp S035 y K012 se consideren los recursos del Fondo, además de apartados como la misión, la visión, la identificación de líneas de acción y su vinculación con el PGCDMX 2019-2024. También el plan recomendado deberá incorporar indicadores de gestión y resultados con las características señaladas por la SHCP y el CONEVAL en sus guías y manuales. Asimismo, esta planeación debe incluir los costos y fuentes de financiamiento disponibles para llevar a cabo la ejecución del Pp. Cabe mencionar que el documento de planeación deberá considerar para su elaboración el diagnóstico específico del Pp.
- Incluir en los diagnósticos de los Pp S035 y K012 elementos para la toma de decisiones respecto al establecimiento de metas, la asignación de recursos y su ejecución, tales como: antecedentes, identificación, definición y descripción de la problemática que se atiende con los recursos del FAM, así como indicar que el Pp se deriva del Fondo. Señalar las necesidades que atienden los programas con los recursos del FAM-AS y el FAM-IE. Asimismo, incluir el árbol del problema, el árbol del objetivo, determinación de sus objetivos y la contribución del FAM-AS y del FAM-IE por medio de los Pp a los objetivos del Plan Nacional de Desarrollo, del PGCDMX y al programa sectorial. Además, integrar un apartado con la estrategia de cobertura de mediano y de largo plazo; la cual deberá incluir la definición de la población objetivo, potencial y atendida, especificar metas anuales de la población atendida y, que estime la población potencial y objetivo para los próximos cinco años para la ejecución del Pp previendo el objetivo o estado en el futuro que se pretende alcanzar; también presentar los monto de los apoyos otorgados a la población o área de enfoque beneficiaria o atendida, y la frecuencia con la que se recolecta u obtiene la información. Otro aspecto relevante a considerar son los criterios de priorización de atención de su población objetivo de cada Pp. Esta estrategia deberá ser congruente con el diseño y diagnóstico del programa e incorporarla en la planeación del Pp. Finalmente, el diagnóstico debe presentar el modelo de operación, sino propiamente del FAM-IE, si del Pp en el que se ejerce el Fondo, y el análisis de similitudes o complementariedades y presupuesto.
- Implementar el control interno por parte de las URG encargadas de los Pp S035 y Pp K012 a través de los cuales se ejercen los recursos del FAM-AS y FAM-IE, respectivamente acorde con lo establecido en los Lineamientos de Control Interno de la Administración Pública de la Ciudad de México vigente.
- Incorporar en las MIR del Pp S035 y K012 indicadores de resultados para los Pp y para el FAM; además que las MIR de los Pp se vinculen con las MIR federales del Fondo a nivel del objetivo de Propósito.
- Se recomienda que las URG cuenten con documentos que normen o documenten los procesos y procedimientos del FAM, como lineamientos y procedimientos, y que sean utilizados por estas de manera homogénea; en este documento se establecerán los principales procedimientos -asignación, ejecución y seguimiento- llevados a cabo por las diferentes áreas de la Dependencia y las URG que están relacionados con la transferencia de recursos federales como el FAM. Este documento deberá ser institucionalizado por la SAF y socializado entre sus diferentes áreas y las URG que intervienen durante la operación del Fondo para su conocimiento y observancia. Una vez oficializado dicho documento, deberá ser publicado en la página de transparencia de la SAF con fines de transparencia y acceso a la información.



- Calcular los indicadores de las MIR Federal, que, si bien no presentan indicadores que midan los resultados del FAM, dispone de indicadores de gestión que apoyarían a la toma de decisiones como la cobertura
- Sistematizar los formatos IAPP, APP-RF, PPI Y SAP que la SAF provee a las URG, ya que esto contribuiría a la validación de la información, además de que estos suministran información al Informe de Avance Trimestral y de Cuenta Pública., ya que esto contribuiría a la validación de la información, además de que estos suministran información al Informe de Avance Trimestral y de Cuenta Pública.
- Se recomienda que la información para monitorear el desempeño del Fondo y los procedimientos para recibir y dar trámite a las solicitudes de acceso a la información se encuentre disponible en la página electrónica de las URG o bien se establezca un vínculo a la página de Transparencia Fiscal de la SAF donde se hospeda las estadísticas.

Índice de contenido

Resumen ejecutivo	1
Siglas y acrónimos.....	9
Introducción	11
Objetivo de la evaluación.....	13
Metodología utilizada para la evaluación.....	14
Capítulo 1. Identificación de las Características del Fondo.....	18
Capítulo 2. Contribución y Destino.	28
Capítulo 3. Gestión y Operación.....	46
Capítulo 4. Orientación y Medición de Resultados.	64
Capítulo 5. Generación de Información y Rendición de Cuentas.	74
Análisis de Fortalezas, Oportunidades, Debilidades, Amenazas y Recomendaciones	80
Resultados y Recomendaciones	85
Conclusiones	2
Anexos.....	4
Formato para la difusión de los resultados de las evaluaciones (CONAC).....	27
Bibliografía	32

Siglas y acrónimos

APP-RF	Avance Programático-Presupuestal de Actividades Institucionales Financiadas con Recursos de Origen Federal
APP-PP	Avance Programático-Presupuestal por Programa Presupuestario
ASM	Aspectos Susceptibles de Mejora
AEFCM	Autoridad Educativa Federal en la Ciudad de México
CDMX	Ciudad de México
GCDMX	Gobierno de la Ciudad de México
CONEVAL	Consejo Nacional de Evaluación de la Política de Desarrollo Social
DEIPbRyED	Dirección Ejecutiva de Implementación del Presupuesto Basado en Resultados y Evaluación del Desempeño
DGACyRC	Dirección General de Armonización Contable y Rendición de Cuentas
DGPPCEG	Dirección General de Planeación Presupuestaria, Control y Evaluación del Gasto de la SAF
DGPpP “A”	Dirección General de Programación y Presupuesto “A” de la SHCP
DIF CDMX	Sistemas para el Desarrollo Integral de la Familia de la Ciudad de México
DOF	Diario Oficial de la Federación
EIASADC 2020	Estrategia Integral de Asistencia Social Alimentaria y Desarrollo Comunitario 2020
FAM	Fondo de Aportaciones Múltiples
FAM-AS	FAM vertiente asistencia social
FAM-IE	FAM vertiente infraestructura educativa
FODA	Fortalezas, Oportunidades, Debilidades, Amenazas
LAS	Ley de Asistencia Social
LATRPyer	Ley de Austeridad, Transparencia en Remuneraciones, Prestaciones y Ejercicio de Recursos de la Ciudad de México
LCF	Ley de Coordinación Fiscal
LFPRH	Ley Federal de Presupuesto y Responsabilidad Hacendaria
LGCG	Ley General de Contabilidad Gubernamental
LGS	Ley de General de Salud
LINEAMIENTOS	LINEAMIENTOS para informar sobre los recursos federales transferidos a las entidades federativas, municipios y demarcaciones territoriales del Distrito Federal, y de Operación de los Recursos del Ramo General 33
MPPFAPE	Manual de Programación y Presupuestación para la Formulación del Anteproyecto de Presupuesto de Egresos, 2020
MRPECPAP	Manual de Reglas y Procedimientos para el Ejercicio y Control Presupuestario de la Administración Pública de la Ciudad de México
MIR	Matriz de Indicadores para Resultados
MML	Metodología de Marco Lógico
Modelo TdR	Modelo de Términos de Referencia para la Evaluación Específica de Desempeño al Fondo de Aportaciones Múltiples (FAM) financiados con sus recursos 2020.
PASH	Portal Aplicativo de la Secretaría de Hacienda
PbR	Presupuesto basado en Resultados
PEA	Proyecto Estatal Anual
PEF	Presupuesto de Egresos de la Federación
PGCDMX 2019-2024	Programa de Gobierno 2019-2024 de la Ciudad de México
PIP	Proyecto de Inversión Pública en infraestructura física
PND 2019-2024	Plan Nacional de Desarrollo 2019-2024



Pp S035	Programa Presupuestario Alimentos Escolares
Pp K002	Programa Presupuestario Construcción y Mantenimiento de infraestructura educativa
Pp K012	Programa Presupuestario Rehabilitación, equipamiento y construcción de infraestructura educativa
POA	Programa Operativo Anual
RLATRPYER	Reglamento de la Ley de Austeridad, Transparencia en Remuneraciones, Prestaciones y Ejercicio de Recursos de la Ciudad de México
ROP 2020	Reglas de Operación del Programa Presupuestario Alimentos Escolares
SAF	Secretaría de Administración y Finanzas de la Ciudad de México
SFU	Sistema del Formato Único
SHCP	Secretaría de Hacienda y Crédito Público
SNDIF	Sistema Nacional para el Desarrollo Integral de la Familia
SRFT	Sistema de Reporte de Recursos Federales Transferidos
SS	Secretaría de Salud
URG	Unidades Responsables del Gasto

Introducción

Los Fondos de Aportaciones del Ramo General 33 son transferencias que la Federación realiza a las Haciendas Públicas de los Estados, la Ciudad de México, y en su caso, de los municipios para realizar acciones condicionadas exclusivamente para el cumplimiento de los objetivos que establece la Ley de Coordinación Fiscal (LCF)⁴. El Ramo General 33 está integrado por ocho fondos que buscan dar atención a necesidades básicas en materia de desarrollo social. De estos, cinco cuentan con objetivos vinculados con derechos sociales⁵. El Fondo de Aportaciones Múltiples (FAM) es uno de ellos, y se dirige a atender los derechos sociales de alimentación y educación. Además, el FAM es el único recurso etiquetado para la asistencia social alimentaria en las entidades federativas⁶.

Los recursos del FAM se determinan cada año “en el Presupuesto de Egresos de la Federación por un monto equivalente, sólo para efectos de referencia, del 0.814% de la recaudación federal participable a que se refiere el artículo 2o. de esta Ley, según estimación que de la misma se realice en el propio presupuesto, con base a lo que al efecto establezca la Ley de Ingresos de la Federación para ese ejercicio.”⁷

Por otro lado, el destino del FAM se encuentra desagregado en dos destinos específicos del gasto. Un 46% del FAM se dirige al otorgamiento de desayunos escolares; apoyos alimentarios; y de asistencia social a través de instituciones públicas, de acuerdo a lo establecido en la Ley de Asistencia Social. El 54% restante se destina a la construcción, equipamiento y rehabilitación de infraestructura física de los niveles de educación básica, media superior y superior en su modalidad universitaria según las necesidades de cada nivel⁸.

Por otra parte, las dependencias encargadas de la coordinación del FAM son la Secretaría de Salud Federal para la vertiente de asistencia social, y la Secretaría de Educación Pública para la vertiente de infraestructura física educativa; estas secretarías cada ejercicio fiscal dan a conocer el monto correspondiente a cada entidad federativa.

A este respecto, la Tesorería de la Federación transfirió los recursos del FAM a la Secretaría de Administración y Finanzas de la Ciudad de México (SAF). La SAF abona los recursos asignados al presupuesto de las Unidades Responsables del Gasto (URG), el Sistema para el Desarrollo Integral de la Familia de la Ciudad de México (DIF CDMX) y el Instituto Local de la Infraestructura Física Educativa de la Ciudad de México (ILIFE), por medio de sus programas presupuestarios (Pp)⁹. Por consiguiente, el DIF CDMX y el ILIFE son las instituciones operadoras de los fondos.

Las URG por medio de los Pp ejercen sus recursos, en los cuales normalmente concurren recursos federales y estatales. Cabe destacar la relevancia de que el ejercicio del presupuesto se lleve a cabo mediante los Pp dado que estos conforman la estructura programática que permite a las URG orientar sus recursos para el logro de

⁴ LCF, 2018, Capítulo V.

⁵ Ley General de Desarrollo Social, 2018, Artículo 6.

⁶ Auditoría Superior de la Federación (ASF), 2018.

⁷ LCF, 2018, Artículo 39.

⁸ LCF, 2018, Artículo 40.

⁹ SAF, s.f. Términos de Referencia para la Evaluación Específica de Desempeño al Fondo de Aportaciones Múltiples (FAM) y de Diseño a los Programas Presupuestarios Financiados con sus Recursos 2020.

resultados y verificar el cumplimiento de sus objetivos y metas. Dado lo anterior, es claro que la evaluación del desempeño del FAM implique considerar los Pp por medio de los cuales se ejerció su recurso.

Dada la importancia y debido a que los recursos federales del Fondo deberán destinarse a programas y proyectos de los derechos sociales como la alimentación y la educación de la población de la Ciudad de México, es necesario que sean objeto de evaluación en los términos establecidos en el artículo 49 de la LCF y a lo dispuesto en el artículo 110 de la Ley Federal de Presupuesto y Responsabilidad Hacendaria (LFPRH). La evaluación de los resultados de dichas aportaciones se deberá realizar a partir de indicadores, con la intención de verificar el cumplimiento de los objetivos a los que se encuentran destinados, incluyendo, en su caso, el resultado cuando concurran recursos de las entidades federativas, municipios o demarcaciones territoriales de la Ciudad de México. Adicionalmente, la normatividad establece que los recursos aprobados en el Presupuesto de Egresos de la Federación transferidos a las entidades deben ser evaluados ¹⁰.

Así, el Programa Anual de Evaluación del Gobierno de la Ciudad de México para el Ejercicio Fiscal 2021 (PAE 2021) establece entre otras, la Evaluación Específica de Desempeño a las dos vertientes del FAM, la cual se integra de una introducción, cinco capítulos, conclusiones y un análisis FODA. Así, en el Capítulo 1 se presenta la Identificación de las Características del Fondo; el Capítulo 2 aborda la Contribución y destino de los recursos; en el Capítulo 3 se analiza la Gestión y operación; el Capítulo 4 aborda la Orientación y medición de resultados; mientras que en el Capítulo 5 se analiza la Generación de información y rendición de cuentas.

¹⁰ LFPRH, 2021, Artículo 85.

Objetivo de la evaluación

Objetivo General¹¹

Valorar de forma imparcial el desempeño del FAM y de los Pp financiados con el mismo, a través de la verificación del cumplimiento de sus metas y objetivos con base en indicadores estratégicos y de gestión, con el fin de identificar las diferencias entre el desempeño real y el esperado. Así como revisar la creación y el diseño de los Programas presupuestarios que fueron financiados con los recursos del fondo, con el fin de verificar la vinculación de sus objetivos, analizar la consistencia entre su diseño, la contribución a la resolución del problema o necesidad para los cuales fueron creados e Identificar posibles complementariedades, similitudes y duplicidades con otros Pp.

Objetivos Específicos

- Obtener información que oriente la toma de decisiones presupuestales para contribuir a la mejora continua en el ejercicio del gasto, con énfasis en la generación de valor público;
- Ordenar, a través de un calendario de trabajo, las actividades de evaluación y las de seguimiento al cumplimiento del programa;
- Incorporar los resultados de las evaluaciones como elemento relevante para fortalecer la administración de los recursos, privilegiando que éstos sean ejercidos con eficiencia, eficacia, economía, transparencia y honradez;
- Analizar la justificación de la creación y diseño de los Pp;
- Examinar la contribución a la resolución del problema o necesidad para el cual fueron creados los Pp;
- Valorar los mecanismos de focalización y cobertura de los bienes para la atención de las necesidades particulares identificadas en la Ciudad de México;
- Identificar y analizar la vinculación de los objetivos de los Pp, con los objetivos del PGCDMX 2019-2024;
- Valorar los principales procesos en la gestión y operación, con el objetivo de identificar los problemas o limitantes que obstaculizan la gestión y ejecución de los recursos;
- Analizar la Matriz de Indicadores para Resultados;
- Valorar el desempeño de los indicadores estratégicos y de gestión, así como su orientación hacia resultados;
- Identificar posibles complementariedades, similitudes y duplicidades con otros fondos o Pp;
- Valorar el grado de sistematización de la información referente al ejercicio de los recursos para dar cumplimiento a las disposiciones en materia de rendición de cuentas y transparencia.

¹¹ SAF, s.f.

Metodología utilizada para la evaluación

La evaluación se realizó mediante dos fases: **análisis de gabinete y trabajo de campo**. La **primera fase** se basó en la revisión documental de la normativa y documentos conceptuales del Fondo de Aportaciones Múltiples (FAM) y de los Programas presupuestarios (Pp) financiados con sus recursos tales como: la Ley de Coordinación Fiscal, la Ley General de Salud, la Ley de Asistencia Social, el Convenio de Coordinación para la Transferencia y el ejercicio de recursos del Fondo de Aportaciones Múltiples (FAM), la Estrategia Integral de Asistencia Social Alimentaria y Desarrollo Comunitario (EIASADC 2020), los Lineamientos de Operación de la Acción Social “Apoyo de Alimentos Escolares”, las Reglas de Operación del Programa Alimentos Escolares 2020, la Minuta de trabajo, los diagnósticos de los Pp, las MIR federales del FAM y de los Pp locales, los resultados de evaluaciones y las auditorías a nivel federal e información pública dispuesta en las diferentes páginas de transparencia del Gobierno de la CDMX y a nivel federal como la de la Secretaría de Hacienda y Crédito Público.

La **segunda fase o trabajo de campo** consistió en complementar la revisión documental y conceptual, con la aplicación de entrevistas a los servidores públicos de las URG que operan los Pp financiados con recursos del FAM ejercicio fiscal 2020. Los servidores públicos de las URG atendieron las entrevistas por escrito y además se retroalimentó con información adicional a través de video entrevistas.

Por otra parte, el presente documento forma parte integral de la “Evaluación Específica de Desempeño al Fondo Aportaciones Múltiples y de Diseño a los Programas presupuestarios Financiados con sus Recursos 2020”, y da cumplimiento al anexo “A” de los Términos de Referencia (TdR).

Con todo lo anterior, se dio respuesta a las 25 preguntas metodológicas cuyo propósito fue verificar el grado de cumplimiento de las metas y objetivos establecidos en los programas y proyectos ejecutados con los recursos del FAM.

El análisis de gabinete se realizó considerando las 25 preguntas metodológicas presentadas en los TdR. En cada pregunta se definió una valoración cuantitativa, que determinó el cumplimiento de los cinco aspectos a evaluar de acuerdo con el siguiente cuadro:

Cuadro 1. Capítulos que integran el informe final de la evaluación

No.	Capítulo	Preguntas	Total
1	Capítulo 1. Identificación de las características del Fondo de Aportaciones Múltiples	-	-
2	Capítulo 2. Contribución y destino de los recursos	1 a la 9	9
3	Capítulo 3. Gestión y operación	10 a la 17	8
4	Capítulo 4. Orientación y medición de resultados.	18 a la 22	5
5	Capítulo 5. Generación de información y rendición de cuentas	23 a la 25	3
	Total	25	

Fuente: SAF, s.f.

El análisis que se realizó a partir de la valoración de la información fue exhaustivo, y como base se consideró el siguiente proceso descrito en los TdR:

Identificación de las características del fondo

El primer capítulo es de carácter introductorio, contextualizó los recursos públicos sujetos de evaluación en tiempo y forma, en términos de su orientación a resultados. Por tanto, contempló la normatividad aplicable y las URG que ejecuta los recursos; el presupuesto autorizado, modificado y ejercido; los objetivos y características de los bienes y servicios producidos; la definición y cantidad de beneficiarios; y la contribución y alineación a los objetivos nacionales y locales.

Contribución y destino de los recursos

En este apartado, se identificó si la entidad cuenta con los criterios documentados para la distribución del FAM y en su caso, de los Pp financiados con sus recursos, al interior de esta; también se verificó si se documentan los recursos por capítulo de gasto, proyecto y URG. Lo anterior, se realizó a través del análisis de documentos normativos, documentos programáticos y financieros, documentos de planeación, manuales operativos, entre otros documentos que el equipo evaluador considere pertinente analizar y valorar.

Definir cómo se gestiona y opera la ejecución de los recursos.

Se analizaron los documentos organizacionales y de procedimientos de gestión aplicables a nivel institucional por parte de las URG involucradas en la aplicación de los recursos y la generación de los bienes y servicios, por lo que se consideraron las características de los recursos del FAM sujetos de evaluación, y de los recursos de fuente de financiamiento local.

Orientación y medición de resultados

Por último, en este capítulo el evaluador externo analizó el cumplimiento de objetivos con base en las MIR del FAM y de los Pp financiados con este recurso.

Otro aspecto valorado fue el avance financiero que se define como el valor absoluto y relativo que registró el gasto conforme a los momentos contables establecidos, con relación a su meta anual y por periodo, correspondiente a las políticas públicas, programas y proyectos financiados con el FAM.

Generación de información y rendición de cuentas

Para este apartado, mediante la revisión de documentos normativos, informes trimestrales, analíticos del ejercicio del presupuesto, páginas de internet y respuesta a solicitudes de información, se verificó si la entidad reporta información documentada para monitorear el desempeño del FAM y si este cuenta con mecanismos de transparencia y rendición de cuentas.

a) Criterios generales para responder las preguntas

Los **apartados dos al cinco** incluyen preguntas específicas, de las cuales **13 se respondieron con base en un esquema binario** sustentado en evidencia documental y haciendo explícitos los principales argumentos empleados en el mismo. En los casos en que la respuesta sea “Sí”, se seleccionó uno de cuatro niveles de respuesta definidos para cada pregunta. Las **12 preguntas que no tienen respuestas binarias** (por lo que no incluyen niveles de respuesta) **se respondieron con base en un análisis sustentado en evidencia documental** y haciéndose explícitos los principales argumentos empleados en el mismo.

b) Formato de respuesta

Cada una de las respuestas a las preguntas metodológicas de los presentes TdR, se respondió en su totalidad, incluyendo la justificación y el análisis correspondiente, en una sola cuartilla por separado sin importar si en la página sobra espacio, salvo aquellas respuestas que lo requieran debido a una explicación más amplia del resultado, tablas o cuadros solicitados como parte de éstas. Al inicio de página se escribió la pregunta y el número de pregunta correspondiente. Lo anterior para dar claridad y concreción a la evaluación. Asimismo, la respuesta se respondió de acuerdo con las especificaciones que se describen a continuación:

Para las preguntas binarias, se respondió con alguna de las siguientes opciones:

- a) Sí: Cuando se cuente con información o evidencia para responder la pregunta.
- b) No: Cuando no se cuente con información y/o evidencia para responder a la pregunta o no se cumpla con ninguna de las características consideradas.
- c) No aplica: Cuando la particularidad de la información no permita responder a la pregunta. De presentarse el caso, se deberán explicar las causas.

Para las preguntas de análisis descriptivo o explicativo (no binarias o que incluyen tablas o gráficas), las respuestas se expresaron en texto libre de manera clara y concisa.

Cuando la justificación de la respuesta fue binaria (**Sí** o **No**), de análisis descriptivo o explicativo, se hizo referencia a las fuentes de información utilizadas, colocadas como referencia al pie de página; lo anterior para dar certeza a la respuesta.

Por último, se emitieron propuestas concretas y factibles para atender las recomendaciones, mismas que especificaron los elementos, ejes o características más relevantes para atenderlas.

Capítulo 1

**IDENTIFICACIÓN DE LAS
CARACTERÍSTICAS DEL FONDO**

Capítulo 1. Identificación de las Características del Fondo.

Análisis descriptivo

a) Descripción de los objetivos del FAM de acuerdo con la LCF, la MIR vigente y la normativa aplicable

El Fondo de Aportaciones Múltiples (FAM) es uno de los ocho Fondos de Aportaciones que comprende el Ramo General 33, que de acuerdo con la Ley de Coordinación Fiscal (LCF) son “recursos que la Federación transfiere a las haciendas públicas de los Estados, Distrito Federal, y en su caso, de los Municipios, condicionando su gasto a la consecución y cumplimiento de los objetivos que para cada tipo de aportación establece esta Ley...”¹². La LCF norma la integración, la distribución, la administración, el ejercicio y la supervisión de los Fondos de Aportaciones Federales en su Capítulo V, el cual determinan el marco de acción para coordinar los recursos.

Además, esta Ley establece que el Fondo se determina cada año en el Presupuesto de Egresos de la Federación (PEF) por un monto equivalente, solo para efectos de referencia, al 0.814% de la recaudación federal participable a que se refiere el artículo 2º de la Ley¹³; y su distribución entre las Entidades Federativas se realiza de acuerdo a las asignaciones y reglas que se establezcan en el PEF.

El Gobierno de la Ciudad de México (GCDMX), al igual que el resto de las entidades federativas, debe destinar las aportaciones federales que con cargo reciba al FAM en un 46% al otorgamiento de desayunos escolares; apoyos alimentarios; y de asistencia social a través de instituciones públicas, con base en lo señalado en la Ley de Asistencia Social (LAS). El restante 54%, lo debe destinar a la construcción, equipamiento y rehabilitación de infraestructura física de los niveles de educación básica, media superior y superior en su modalidad universitaria según las necesidades de cada nivel¹⁴. Por consiguiente, el Fondo se integra por dos vertientes: una dirigida a la asistencia social y otra a la infraestructura educativa.

En los siguientes apartados se aborda cada una de las vertientes del Fondo y las Unidades Responsables del Gasto (URG) que operan los recursos del FAM de manera regular como son el Sistema de Desarrollo Integral de la Familia de la Ciudad de México (DIF CDMX) y el Instituto Local de la Infraestructura Física Educativa de la Ciudad de México (ILIFE). Por otra parte, la Secretaría de Obras y Servicios de la Ciudad de México (SOBSE) en el ejercicio fiscal 2020 ejecutó recursos del FAM destinado a infraestructura física educativa de manera extraordinaria y por única ocasión, por lo que sólo se menciona en el presente capítulo.

El Fondo de Aportaciones Múltiples vertiente Asistencia social (FAM-AS)

El Estado mexicano a través de instrumentos como la Ley de General de Salud (LGS) y la LAS garantiza el cumplimiento del derecho de los mexicanos a la asistencia social. En este contexto normativo, la Secretaría

¹² LCF, 2018, Artículo 25.

¹³ LCF, 2018, Artículo 39.

¹⁴ LCF, 2018, Artículo 40.

de Salud (SS)¹⁵ es la Dependencia coordinadora del FAM-AS y el Sistema Nacional para el Desarrollo Integral de la Familia (SNDIF) organiza operativa y programáticamente el Fondo¹⁶.

En el 2020, el SNDIF por conducto del titular de la Dirección General de Alimentación y Desarrollo Comunitario, en coordinación con los Sistemas Estatales para el Desarrollo Integral de la Familia (SEDIF), elaboró la Estrategia Integral de Asistencia Social Alimentaria y Desarrollo Comunitario 2020 (EIASADC 2020)¹⁷, incorporando el enfoque de desarrollo comunitario. En la EIASADC 2020 se establecen los criterios para la operación de los programas alimentarios y de desarrollo comunitario.

A nivel federal, el SNDIF con base en lo establecido en la EIASADC 2020 coordina la asignación, la operación, el ejercicio y la evaluación de los recursos del FAM-AS. Y a nivel local, el GCDMX, a través del Sistema para el DIF CDMX, como URG¹⁸, se encarga del ejercicio y aplicación de los recursos del Fondo.

Por otro lado, el objetivo de la EIASADC 2020 tuvo por objetivo “contribuir a un estado nutricional adecuado y al desarrollo comunitario de la población en condiciones de vulnerabilidad, mediante el impulso de comunidades autogestivas, organizadas y con participación activa, así como el consumo de una alimentación nutritiva, suficiente y de calidad, fortalecida por la educación nutricional y el aseguramiento de la calidad alimentaria para mejorar su bienestar.”¹⁹

Por otra parte, la estructura de la EIASADC 2020 se integra por tres grandes componentes, Alimentación Escolar, Asistencia Social Alimentaria y Programas de Desarrollo Comunitario. Al respecto, en la CDMX los recursos del FAM-AS en el ejercicio fiscal 2020 se destinaron al Programa presupuestario *Alimentos Escolares* (Pp S035), en su modalidad fría²⁰ y a la entrega de apoyo alimentario por única ocasión; este último apoyo se otorgó debido a la situación de fragilidad económica de las familias de la CDMX derivada de la pandemia en 2020 y atendiendo lo establecido en el Programa de Asistencia Social Alimentaria a Personas en Situación de Emergencia y Desastre de la estrategia.

¹⁵ LINEAMIENTOS, 2013, numeral V del Décimo. Además, dispone que la SS se encarga de normar el desarrollo de los programas y actividades de educación en materia de nutrición, prevención, tratamiento y control de la desnutrición y obesidad, encaminados a promover hábitos alimentarios adecuados, preferentemente en los grupos sociales más vulnerables; y establecer las necesidades nutritivas que deban satisfacer los cuadros básicos de alimentos, entre otros (LGS, 2021, Artículo 115, fracciones II, IV y VII).

¹⁶ SNDIF es el coordinador del Sistema Nacional de Asistencia Social Pública y Privada (LAS, 2021, Artículos 9 y 28) y es el organismo que promueve la asistencia social (LAS, 2021, Artículo 27; LGS, 2021, Artículo 172). Por otro lado, la SS con la intervención del SNDIF, promoverá la canalización de recursos y apoyo técnico para fomentar el desarrollo de programas públicos de asistencia social en coordinación con las dependencias y entidades del sector, y los gobiernos de las Entidades Federativas (LGS, 2021, Artículo 169).

¹⁷ ESTATUTO Orgánico del Sistema Nacional para el Desarrollo Integral de la Familia, 2019, Artículo 28, fracciones III, IV, V, VI, VIII, IX, XVI, XVII y XVIII.

Por otra parte, en el 2001, el SNDIF en coordinación con los SEDIF desarrollaron un proyecto de coordinación de los programas alimentarios; resultando la Estrategia Integral de Asistencia Social Alimentaria (EIASA). (SNDIF, 2020) http://sitios.dif.gob.mx/transparencia/transparencia_focalizada/asistencia_alimentaria/

¹⁸ Las URG son alcaldías, dependencias y organismos descentralizados que operan los recursos del Fondo. Las URG reciben por conducto de la Secretaría de Administración y Finanzas (SAF) los recursos del FAM que se asignan a su presupuesto. Estos recursos son ejercidos de acuerdo con las normas que rigen su funcionamiento (Presupuesto de Egresos de la Ciudad de México, 2018, Artículo 42; Ley Orgánica de las Alcaldías, 2018, Artículo 70; Ley de Austeridad, Transparencia en Remuneraciones, Prestaciones y Ejercicios de Recursos de la Ciudad de México, 2018, Artículo 11 y 51).

¹⁹ EIASADC 2020.

²⁰ En el ejercicio 2020 se implementó la modalidad caliente, pero no recibe recursos del FAM (DIF CDMX. 2020. Reporte Trimestral del Recurso ejercido por programa 2020. Dirección General de Alimentación y Desarrollo Comunitario)

Dado que el uso de los recursos federales provenientes del FAM-AS implica responsabilidades acorde con la LCF para la entidad federativa y para el DIF CDMX como entidad ejecutora, este debe publicar las Reglas de Operación a las que se sujetarán los programas que utilizan los recursos federales en cada ejercicio fiscal²¹.

De acuerdo a lo anterior, el DIF CDMX dispone de las Reglas de Operación del Programa Alimentos Escolares 2020 (ROP 2020), en las cuales se establece como Objetivo y estrategia general²², “Favorecer el acceso y consumo de alimentos nutritivos e inocuos de niñas y niños, que asisten a planteles públicos del Sistema Educativo Nacional de la Ciudad de México, de manera prioritaria a quienes se encuentran en las zonas con mayores índices de marginación, en los niveles de educación preescolar, primaria y especial, en condiciones de vulnerabilidad, mediante la entrega de alimentos escolares, diseñados con base en criterios de calidad nutricia, acompañados de acciones de orientación y educación alimentaria, así como de aseguramiento de la calidad, para favorecer un estado de nutrición adecuado.” Y como objetivos específicos i) Entregar apoyos alimenticios en modalidad fría, basados en los criterios de calidad nutricia de acuerdo con la etapa de crecimiento de las niñas y los niños; consumiéndose de lunes a viernes durante los ciclos escolares que comprenda el ejercicio fiscal 2020, bajo los principios de igualdad sustantiva a quienes no cuenten con acceso a alimentos nutritivos, principalmente para aquellos grupos vulnerables como son: niñas y niños, y ii) Dar orientación alimentaria a las escuelas beneficiarias del alimento escolar.

Además, en la EASIADC 2020 se señala que en las ROP 2020 se deben incluir una MIR que estará homologada al objetivo del Fin y Propósito de la MIR Federal del FAM-AS vigente.

Por lo que, con el apoyo del análisis de matrices en cascada se encontró que el objetivo de Propósito de la MIR Federal I 006 FAM Asistencia Social del ejercicio fiscal 2020 (MIR FAM-AS) se alinea al objetivo del Fin²³ de la MIR Pp S035. En ambos objetivos se establece como población objetivo las niñas y los niños que asisten a escuelas públicas y se enuncia como medio para atenderlos el acceso a alimentos.

Cuadro 2. Resumen narrativo de la MIR Federal del FAM Asistencia Social y de su Pp para las acciones 2020

Objetivo del resumen narrativo	
MIR Federal del I-006-FAM Asistencia Social^a	
Fin	Contribuir al bienestar social e igualdad mediante la integración de apoyos alimentarios que cumplan con criterios de calidad nutricia.
Propósito	Niñas, niños y adolescentes de los planteles oficiales del Sistema Educativo Nacional, menores de cinco años no escolarizados, y sujetos en riesgo y vulnerabilidad, así como, familias en condiciones de emergencia, preferentemente de zonas indígenas, rurales y urbano marginadas beneficiarios de la Estrategia Integral de Asistencia Social Alimentaria, cuentan con mayor acceso de alimentos con criterios de calidad nutricia para contribuir a su seguridad alimentaria.
Componente	Evaluación de la conformación de apoyos realizada por el SNDIF Apoyos alimentarios con calidad nutricia distribuidos
Actividades	Comprobación para la asignación de recursos al otorgamiento de desayunos escolares y apoyos alimentarios

²¹ “De acuerdo con el principio de fortalecimiento del pacto federal y del municipio libre establecido en el artículo 2º, fracción V, de la Ley de Planeación, así como a lo establecido en los Artículos 134 Constitucional acerca de la administración de los recursos económicos para satisfacer los objetivos a los que estén destinados, y el 1º, 2º, 4, 5, 75 y 77 de la Ley Federal de Presupuesto y Responsabilidad Hacendaria” (EIASADC, 2020, p. 20).

²² Reglas de Operación del Programa Alimentos Escolares 2020.

²³ A pesar de que el objetivo del Fin deberá adecuarse la sintaxis.

Impartición de asesorías técnicas a los Sistemas DIF por parte del Sistema Nacional DIF	
MIR S035 Programa Alimentos Escolares^b	
Fin	Reducir la carencia por acceso a la alimentación de niñas y niños de la Ciudad de México prioritariamente a grupos vulnerables pertenecientes al Sistema Educativo Nacional, de los niveles preescolar, primaria y especial.
Propósito	Contribuir que, las niñas y niños inscritos en escuelas públicas de la Ciudad de México, de nivel inicial, preescolar, primaria y especial, prioritariamente ubicadas en las unidades territoriales del Índice de Desarrollo Social medio, bajo y muy bajo, mejoren su alimentación a través de la entrega de raciones alimenticias basados en los criterios de calidad nutricia.
Componentes	C1. Apoyos alimenticios entregados en modalidad fría.
Actividades	A.1.1. Capacitación de la operación del Programa a Vocalías y Directivos de los planteles beneficiario
	A.1.2 Adquisición de apoyos alimenticios
	A.1.3. Distribución de los apoyos en los planteles inscritos al Programa
	A.1.4. Visitas de supervisión a los planteles inscritos en el Programa

Fuente: Elaboración propia con información de ^aDIF CDMX, 2020. ^bDIF CDMX, 2020.

El Fondo de Aportaciones Múltiples vertiente Infraestructura educativa (FAM-IE)

En México, el marco normativo de la educación indica que es atribución del Estado garantizar la calidad de la educación obligatoria, de tal forma que en el artículo Tercero de la Constitución Política de los Estados Unidos Mexicanos (CPEUM), considera a la infraestructura educativa como un elemento de la calidad para garantizar el máximo logro de aprendizaje de los educandos. Al respecto, la importancia de la infraestructura educativa se observa en las leyes siguientes: Ley General de Educación (LGE)²⁴, Ley General de la Infraestructura Física Educativa (LGINFE) y la LCF, en sus artículo 40, 52, 25, fracciones V y VII²⁵.

La Secretaría de Educación Pública Federal (SEP) es la Dependencia Coordinadora de la vertiente del FAM-IE²⁶, que se encarga de distribuir los recursos a las entidades federativas en los niveles de educación básica, media superior y superior. En la CDMX, el ILIFE²⁷ es el encargado del ejercicio y aplicación de los recursos del Fondo por medio del Programa presupuestario K012 *Rehabilitación, equipamiento y construcción de infraestructura educativa* (Pp K012) que se dirige a la construcción, equipamiento y rehabilitación de infraestructura física educativa.

Cabe mencionar que en el ejercicio fiscal 2020, una parte de los recursos del FAM-IE fueron ejercidos por única ocasión a través del Programa presupuestario K002 *Construcción y Mantenimiento de infraestructura educativa* ejecutado por la Secretaría de Obras y Servicios de la CDMX (SOBSE)²⁸ e invertidos en infraestructura educativa nivel básico.

²⁴ “La educación que impartan el Estado, sus organismos descentralizados y los particulares con autorización o con reconocimiento de validez oficial de estudios, es un servicio público.” (LGE, 2009, Artículo 10) https://docs.mexico.justia.com/federales/ley_general_de_educacion.pdf

²⁵ASF, 2018.

https://www.asf.gob.mx/Trans/Informes/IR2016ii/Documentos/Informes_Especiales/Informes_Especiales_05.pdf

²⁶ LINEAMIENTOS, 2013, Numeral V del Décimo.

²⁷ “El Instituto estará encargado de la construcción, equipamiento, mantenimiento, rehabilitación, refuerzo, reconstrucción, reconversión y habilitación de inmuebles e instalaciones destinados al servicio de la educación pública en el Distrito Federal o cuando así se convenga con las autoridades federales.” (Ley de la Infraestructura Física Educativa del Distrito Federal, 2015, Artículo 16) <https://www.ilife.cdmx.gob.mx/storage/app/uploads/public/5bb77bc1ee/5bb77bc1ee4d71447006482.pdf>

²⁸ Los recursos del FAM-IE fueron asignados a la SOBSE el 26 de enero de 2021 (SOBSE, 2021).

Por otra parte, el FAM-IE dispone de dos claves presupuestarias a nivel federal: I007 al componente de infraestructura educativa básica y el I008 al componente de la infraestructura educativa media superior y superior. Tanto el Pp I

007 como el Pp I008 disponen cada uno de sus MIR Federal del FAM-IE.

El ILIFE no cuenta con una MIR específica para el FAM-IE, pero se dispone de una MIR para el Pp K012 *Rehabilitación, equipamiento y construcción de infraestructura educativa* (MIR Pp K002), en el que se utilizan los recursos federales del FAM-IE destinados a la infraestructura educativa básica.

Cuadro 3. Resumen narrativo de la MIR Federal del FAM Infraestructura Física Educativa y de sus Pp para las acciones 2020

Objetivo del resumen narrativo	
MIR Federal del I-007-FAM Infraestructura Educativa Básica	
Fin	Contribuir a la Política social e igualdad mediante el fortalecimiento de la infraestructura física de las escuelas de tipo básico.
Propósito	Las escuelas públicas de tipo básico mejoran su infraestructura física educativa mediante la intervención de los Organismos Responsables de la Infraestructura Física Educativa en las entidades federativas.
Componente	Proyectos concluidos de construcción, rehabilitación y/o mantenimiento y equipamiento en escuelas públicas de tipo básico del Fondo de Aportaciones Múltiples regular. Proyectos Integrales de infraestructura física concluidos en escuelas públicas de tipo básico a través del Fondo de Aportaciones Múltiples potenciado.
Actividades	Ejecución de proyectos de construcción, rehabilitación y/o mantenimiento y equipamiento de escuelas públicas de tipo básico en el Fondo de Aportaciones Múltiples regular. Ejecución de proyectos Integrales de infraestructura física de escuelas públicas de tipo básico a través del Fondo de Aportaciones Múltiples potenciado.
MIR Federal del I-008-FAM Infraestructura Educativa Media Superior y Superior	
Fin	Contribuir al bienestar social e igualdad mediante el fortalecimiento de la infraestructura educativa
Propósito	Los planteles y/o escuelas de educación media superior y educación superior beneficiados con recursos del Fondo de Aportaciones Múltiples incrementan su matrícula.
Componentes	Recursos entregados para la mejora de la infraestructura de los planteles o campus de educación media superior en los estados Recursos entregados para la mejora de la infraestructura de los planteles o escuelas de educación superior en los estados
Actividades	Aprobación de proyectos de construcción, rehabilitación y/o mantenimiento, y equipamiento en instituciones de educación media superior para ser financiados por el FAM Infraestructura Educativa Aprobación de proyectos de construcción, rehabilitación y/o mantenimiento, y equipamiento en instituciones de educación superior para ser financiados por el FAM Infraestructura Educativa
MIR K012 Rehabilitación, equipamiento y construcción de infraestructura educativa ^a	
Fin	Contribuir a la efectividad del derecho a la educación desde el nivel inicial hasta el superior mediante instalaciones educativas en buenas condiciones.
Propósito	Los planteles escolares al servicio del sistema educativo local tienen instalaciones educativas en buenas condiciones.
Componentes	Mantenimiento, equipamiento y/o rehabilitación de infraestructura educativa de planteles públicos de educación básica.
Actividades	Diagnóstico de escuelas públicas.
MIR K002 Construcción y Mantenimiento de infraestructura educativa ^b	
Fin	Se contribuye a incrementar la cobertura educativa mediante acciones de rehabilitación y construcción de espacios educativos.

Propósito	Las y los estudiantes de educación básica, media y superior cuentan con más y mejores espacios educativos
Componentes	Construcción de infraestructura física para la creación de nuevos planteles o ampliación de los existentes para la educación media.
	Rehabilitación y mantenimiento de planteles de educación media superior.
	Construcción para la ampliación de planteles de educación básica.
	Rehabilitación y mantenimiento a planteles de educación básica.
Actividades	Elaboración del Proyecto(s) ejecutivo(s)
	Construcción de la cimentación y superestructura; albañilería y acabados; instalaciones eléctricas; hidrosanitarias, y especiales; para los espacios de educación media superior y superior.

Fuente: Elaboración propia con información de ^{a/} Instituto Local de la Infraestructura Física Educativa de la CDMX. 2020. IAPP Indicadores Asociados a Programas Presupuestarios K012 Rehabilitación, equipamiento y construcción de infraestructura educativa. ^{b/}El nombre del Pp en la MIR dice: “Construcción y Supervisión de Infraestructura Pública” (Subsecretaría de Egresos, Sría de Administración y Finanzas de la Ciudad de México. MIR Pp K002 ejercicio fiscal 2020).

Las dos MIR del FAM-IE de la Federación se dirige a atender poblaciones objetivo diferentes, dado el nivel escolar que atiende cada una. Por otro lado, la población objetivo del Pp K012 son “planteles educativos al servicio del sistema educativo local” sin especificar los niveles educativos a los que se enfoca, por lo que se estaría enfocando a las dos poblaciones de las MIR federales. Al igual que el Pp K002, cuya población objetivo son “Las y los estudiantes de educación básica, media y superior”.

También se encontró que a nivel de objetivo del Propósito de la MIR del Pp K012 y de las MIR del FAM-IE de los Pp I007 y Pp I008 se presentan conceptos en común, los planteles educativos, aunque sus poblaciones objetivo son diferentes. Sin embargo, el Pp K002 se dirige a una población objetivo que dista de los anteriores al dirigirse a personas y no planteles. Se recomienda que el objetivo de Propósito de la MIR del Pp K012 caracterice su población objetivo con los niveles de educación que atiende y el sector público.

b) Descripción del ejercicio de los recursos del FAM en la que se incluyan variables como rubro de gasto (según la LCF), el presupuesto autorizado, modificado y ejercido, las URG que ejercen los recursos, destino del gasto, la tipología de bienes y servicios financiados con el Fondo, la población objetivo, la definición y cuantificación de los beneficiarios.

En el ejercicio fiscal 2020, al DIF CDMX se le asignaron recursos para el FAM-AS por \$589,236,378²⁹. A este respecto, el GCDMX estimó para el ejercicio fiscal 2020, que recibiría ingresos por el FAM-AS por \$576,270,150³⁰. El DIF CDMX al periodo ejerció \$586,841,935.02 en la partida 2211 que son asignaciones destinadas a la adquisición de todo tipo de productos alimenticios y bebidas manufacturados o no, independiente de la modalidad de compra o contratación, derivado de la ejecución de los programas institucionales entre los que se encuentra los de salud, seguridad social y educativos³¹.

²⁹Secretaría de Salud. 28 de enero de 2020. Aviso por el que se da a conocer el monto correspondiente a cada entidad federativa del Fondo de Aportaciones Múltiples en su componente de Asistencia Social para el ejercicio fiscal 2020, así como la fórmula utilizada para la distribución de los recursos, las variables empleadas y la fuente de información de las mismas. Diario Oficial de la Federación.

³⁰H. Congreso de la Ciudad de México. 23 de diciembre de 2019. Decreto por el que se expide la Ley de Ingresos de la Ciudad de México, para el Ejercicio Fiscal 2020. Gaceta Oficial de la CDMX. <https://servidoresx3.finanzas.cdmx.gob.mx/documentos/LeyIngresos2020.html>

³¹SAF. 29 de abril de 2020. Clasificador por Objeto de Gasto de las CDMX. Gaceta Oficial de la CDMX.

Cuadro 4. Presupuesto asignado al FAM-AS, ejercicio fiscal 2020 (pesos a precios corrientes)

Fondo	Original	Modificado	Ejercido al periodo
25P300 FAM 2020-Original de la URG	576,270,150.00	573,968,170.16	573,968,170.16
25P303 FAM 2020-Líquida de Recursos Adicionales de Principal	0.00	12,873,764.86	12,873,764.86
	576,270,150.00	586,841,935.02	586,841,935.02

Fuente: DIF CDMX, 2021.

En cuanto a los recursos para el FAM-IE publicados por la federación³², se le asignaron a la CDMX para Infraestructura Educativa Básica \$305,540,619 y en Infraestructura Educativa Media Superior \$4,068,255. Es necesario mencionar, que en el ejercicio fiscal 2020, los recursos del FAM-IE fueron ejercidos por el ILIFE y la SOBSE, está última URG por única ocasión, los cuales sumaron un total de \$186,706,441.

El ILIFE ejerció un presupuesto de \$168,772,976.16, que representó el 90.39% del total del FAM-IE en el ejercicio fiscal 2020, y se conformó por recursos provenientes del FAM regular y el FAM potenciado. Los recursos procedentes del FAM regular por líquida de recursos adicionales de principal del FAM-IE Educación básica 2020 ascendieron a \$66,994,763.08. Y los recursos del FAM potenciado se integraron por recursos de remanentes del FAM por \$83,133,347.37 de los años 2017 al 2019, por líquida de recursos adicionales de principal Mecanismo de Potenciación "Escuelas al Cien" 2020 por \$17,769,290.81 y por líquida de recursos adicionales de principal Educación Media Superior 2020 por \$875,574.90.

Cuadro 5. Presupuesto pagado del FAM-IE (FAM regular y potenciado) en el ejercicio fiscal 2020 (pesos a precios corrientes)

Tipo de FAM	Fondo	Aprobado	Modificado	Ejercido al periodo
Potenciado	25P375 Fondo de Aportaciones Múltiples (FAM)-2017- Líquida de remanentes de principal	0.00	51,363,751.11	30,881,737.03
Potenciado	25P385 Fondo de Aportaciones Múltiples (FAM)-2018-Líquida de remanentes de principal	0.00	43,253,690.39	16,559,004.24
Potenciado	25P395 Fondo de Aportaciones Múltiples (FAM)-2019-Líquida de remanentes de principal	0.00	101,345,921.00	35,692,606.10
Regular	25PA03 Fondo de Aportaciones Múltiples (FAM)-Educación Básica-2020-Líquida de recursos adicionales de principal	0.00	66,427,312.98	66,427,312.98
Regular	25PA04 Fondo de Aportaciones Múltiples (FAM)-Educación Básica-2020-Líquida de interés de recursos adicionales de principal	0.00	567,450.10	567,450.10
Potenciado	25PD03 Fondo de Aportaciones Múltiples (FAM)-Mecanismo de Potenciación "Escuelas al Cien"-2020-Líquida de recursos adicionales de principal	0.00	31,714,375.82	16,219,290.83

³² SEP. 31 de enero de 2020. AVISO mediante el cual se da a conocer a los gobiernos de las entidades federativas la distribución y calendarización para la ministración durante el ejercicio fiscal de 2020, de los recursos correspondientes al Fondo de Aportaciones Múltiples (FAM), en sus componentes de Infraestructura Educativa Básica, Media Superior y Superior. Diario Oficial de la Federación. http://www.dof.gob.mx/nota_detalle.php?codigo=5585339&fecha=31/01/2020

Potenciado	25PD04 Fondo de Aportaciones Múltiples (FAM)-Mecanismo de Potenciación "Escuelas al Cien"-2020-Líquida de interés de recursos adicionales de principal	0.00	2,371,326.56	1,549,999.98
Potenciado	25PB03 Fondo De Aportaciones Múltiples (FAM)-Educación Media Superior-Líquida de recursos adicionales de Principal	0.00	875,574.90	875,574.90
TOTAL		0.00	297,919,402.86	168,772,976.16

Fuente: ILIFE, 2021.

Los recursos del Fondo ejercido por la SOBSE por medio del Pp K002 representaron el 9.6% del total del FAM-IE para educación básica 2020- de Líquida de recursos adicionales de principal.

Cuadro 6. Presupuesto pagado del FAM-IE (FAM regular y potenciado) en el ejercicio fiscal 2020 (pesos a precios corrientes)

Fondo	Aprobado	Modificado	Ejercido al periodo
25PA03 "Etiquetado Recursos Federales-Aportaciones Federales para Entidades Federativas y Municipios-Fondo de Aportaciones Múltiples (FAM)-Educación Básica-2020-Líquida de recursos adicionales de principal"	0.00	16,783,820.95	16,783,820.95
25PA04 "Etiquetado Recursos Federales-Aportaciones Federales para Entidades Federativas y Municipios-Fondo de Aportaciones Múltiples (FAM)-Educación Básica-2020-Líquida de interés de recursos adicionales de principal"	0.00	1,149,643.89	1,149,643.89
TOTAL	0.00	17,933,464.84	17,933,464.84

Fuente: SOBSE, 2021.

Se recomienda que se establezca al ILIFE como única URG ejecutora de los recursos del FAM-IE, dado que "es el encargado de la construcción, equipamiento, mantenimiento, rehabilitación, refuerzo, reconstrucción, reconversión y habilitación de inmuebles e instalaciones destinados al servicio de la educación pública en el Distrito Federal o cuando así se convenga con las autoridades federales"³³. Esta recomendación podría considerarse en un documento normativo como los lineamientos y procedimientos que regulen el ejercicio del FAM en la CDMX.

c) La contribución y alineación a los objetivos nacionales y locales

El FAM por medio de sus dos vertientes, FAM-AS y FAM-IE, contribuye a atender dos de los derechos sociales, alimentación y educación, a través de aportaciones federales que se transfieren al GCDMX para implementar acciones en materia de asistencia social y seguridad alimentaria e infraestructura educativa.

En este contexto, se identificó que los objetivos del Fondo se vinculan con el Plan Nacional de Desarrollo 2019-2024 (PND 2019-2024) con el Apartado II. Política social dado que el gobierno se comprometió a combatir la pobreza y la marginación en los sectores vulnerables de la población y mejorar las condiciones materiales de las escuelas del país.

³³ H. Asamblea Legislativa del Distrito Federal, 2015, Artículo 16.

Por otro lado, el GCDMX dispone del Programa de Gobierno 2019-2024 (PGCDMX), al cual se sujetan los programas de la administración pública de la CDMX y la planeación presupuestal. El PGCDMX tiene entre sus Eje 1. *Igualdad y Derechos* que por medio del sub eje 1.1 *Derecho a la Educación* plantea dar atención a los derechos sociales de educación y alimentación; a los cuales se alinean los objetivos del FAM-AS y FAM-IE.

En las siguientes tablas se muestra la convergencia y alineación del FAM con los instrumentos de planeación nacional y estatal.

Cuadro 7. Alineación del FAM con los instrumentos de planeación

Plan Nacional de Desarrollo 2019-2024	
Apartado II. Política Social	
Construir un país con bienestar	
Derecho a la educación	

Fuente: Gobierno de México. 12 de junio de 2019. Plan Nacional de Desarrollo 2019-2024. DOF.

Programa de Gobierno de la Ciudad de México 2019-2024	
Eje 1. Igualdad y Derechos	
Subeje 1.1	Derecho a la Educación
Subeje 1.1.2	Apoyar a la Secretaría de Educación Pública Federal en la mejora integral de la educación básica en la ciudad.
<i>Acciones</i> <ul style="list-style-type: none"> • Apoyar a la SEP en la reconstrucción de las escuelas de educación básica dañadas en el sismo del 19 de septiembre de 2017. • Revisar la estructura de todas las escuelas públicas de educación básica de la ciudad para garantizar su seguridad a través del Instituto para la Seguridad de las Construcciones en colaboración con la Sociedad Mexicana de Ingeniería Estructural. • Atender, de manera paulatina, el mantenimiento mayor y la construcción de planteles educativos donde hay carencias en coordinación con el Gobierno Federal y las alcaldías. • Ampliar a todas las escuelas de educación básica, incluyendo alimentos para turnos vespertinos, el programa de desayunos escolares que proporciona alimentos nutritivos fríos, a partir del primer semestre de 2019. A partir de 2020 el programa deberá incluir alimentos completos y calientes. 	
Subeje 1.1.3	Fortalecer y ampliar la cobertura de la educación media superior en las demarcaciones periféricas.
<i>Acciones</i> <ul style="list-style-type: none"> • Terminar de incorporar al IEMS el edificio educativo construido por la Alcaldía de Gustavo A. Madero; construir y poner en marcha cuatro planteles más en las demarcaciones de la periferia de la ciudad para alcanzar una cobertura adicional de 4,500 jóvenes. 	
Subeje 1.1.4	Fortalecer y ampliar la cobertura de la educación superior pública.
<i>Acciones</i> <ul style="list-style-type: none"> • Colaborar con el Gobierno Federal en la construcción de diez Escuelas de Educación Superior del Sistema Benito Juárez. 	

Fuente: Programa de Gobierno de la Ciudad de México 2019-2024.

Capítulo 2

CONTRIBUCIÓN Y DESTINO

Capítulo 2. Contribución y Destino.

1. ¿La entidad cuenta con documentación de planeación de los recursos que le permitan identificar las necesidades a las que contribuyen a atender los recursos de cada vertiente del FAM y tienen las siguientes características?:

- a) **Permiten verificar que se toman en cuenta las necesidades de la población a las que se encuentra orientado cada vertiente del fondo.**
- b) **Considera los costos y fuentes de financiamiento disponibles para llevar a cabo la ejecución del programa.**
- c) **Están apegados a un documento normativo.**
- d) **Están estandarizados y son conocidos por las unidades administrativas responsables de cada vertiente del fondo.**

La respuesta es “**Sí**”.

Nivel	Criterios
3	Los instrumentos de planeación están documentados y tienen tres de las características establecidas en la pregunta.

La SAF y las URG, el DIF CDMX y el ILIFE, no disponen de documentos de planeación específicos para los recursos del FAM que presenten las características señaladas en los incisos de esta pregunta. Por otra parte, se realiza una planeación anual de los recursos del FAM mediante los Pp S035 y Pp K012 en los que se ejecutan.

El Estado cuenta con diversos documentos de planeación para todo el ámbito de planeación de la entidad federativa, pero la alineación del Fondo no se relaciona de manera directa con ellos. En concreto, el Estado dispone del PGCDMX 2019-2024 el cual es uno de los instrumentos de planeación del desarrollo y al cual se sujetan los programas de la administración pública de la CDMX y la planeación presupuestal. El PGCDMX 2019-2024 en el Eje 1. Igual y Derechos 10.1 Derecho a la Educación considera los rubros de los desayunos escolares y la infraestructura educativa.

Así mismo, el DIF CDMX y el ILIFE disponen de un Programa Operativo Anual (POA)³⁴ en los que se incluyen el Pp S035 y el Pp K012, respectivamente; por medio de estos programas se ejercen la totalidad de los recursos del FAM-AS y del FAM-IE. El POA es resultado de ejercicios de planeación institucionalizados, es decir, sigue un procedimiento establecido en documentos oficiales³⁵ y es la base para la integración del Anteproyecto de Presupuesto. En este último documento, la participación de los recursos del FAM no se enuncian de manera explícita, sólo se pueden identificar por medio del analítico de claves³⁶.

FAM-AS

³⁴ SAF. Programa Operativo Anual 2020

https://servidoresx3.finanzas.cdmx.gob.mx/egresos/programa_operativo_anual/2020/index.html

³⁵ Ley de Austeridad, Transparencia en Remuneraciones, Prestaciones y Ejercicio de Recursos de la Ciudad de México (LATRPYER), 2018. Reglamento de la Ley de Austeridad, Transparencia en Remuneraciones, Prestaciones y Ejercicio de Recursos de la Ciudad de México (RLATRPYER), 2019.

³⁶ Clave presupuestaria (CP) con la que las URG estiman realizar el gasto durante el ejercicio del año fiscal en curso y entre otra información considera la Fuente de Financiamiento.

Una vez que se publican los recursos del FAM en el Diario Oficial de la Federación (DOF), la Dirección General del DIF CDMX en coordinación con la Dirección Ejecutiva de Centros de Educación Inicial y Alimentación, la Dirección de Alimentación a la Infancia, y la Dirección Ejecutiva de Administración y Finanzas comienzan a elaborar el POA del Pp S035.

a) y c) La planeación de los recursos del FAM-AS por medio del POA del Pp S035 permite identificar las necesidades que serán atendidas con los recursos federales. Durante el ejercicio fiscal 2020, el DIF CDMX no realizó un registro del número de necesidades que serían atendidas con los recursos; sin embargo, la necesidad que atiende el Pp S035 está plenamente identificada al corresponder con el componente *Alimentación Escolar* de la EIASADC 2020, la cual se apega a la LCF.

d) En el POA se tiene en cuenta la planeación de la adquisición de alimentos de acuerdo con lo establecido en la EIASADC 2020 y con la matrícula de alumnos de los planteles inscritos al Pp S035 en el ciclo escolar inmediato anterior. Por lo que se considera que este mecanismo de planeación está estandarizado, dado que se encuentra en un documento oficial y es conocido por los responsables de operar el Pp S035, pero este mecanismo de planeación no es a mediano y largo plazo.

Por otra parte, de acuerdo con lo establecido en la EIASADC 2020, el DIF CDMX debe disponer del Proyecto Estatal Anual (PEA) para el Pp S035, este documento es una herramienta que apoya la planeación estratégica y la operación de los programas alimentarios. El PEA integra datos del presupuesto asignado al programa alimentario, incluido el asignado a gastos de operación, la planeación operativa, las necesidades de la población, y está apegado a la normativa de la misma Estrategia alimentaria. De acuerdo con la entrevista a operadores del programa no disponen de tal documento.

FAM-IE

Los servicios educativos en la CDMX no están descentralizados, por lo que la SEP Federal realiza las actividades en materia de infraestructura educativa que corresponden a la CDMX³⁷. Y la Autoridad Educativa Federal en la Ciudad de México (AEFCM) mantiene sus facultades y atribuciones correspondientes para la impartición de la educación básica, incluyendo la indígena, la educación especial, y la normal.

En este contexto normativo, la planeación de las obras de infraestructura educativa a nivel básico lo realiza cada ejercicio fiscal la AEFCM, con apoyo del programa de levantamiento de necesidades de los planteles educativos realizado por el ILIFE³⁸ y del cual se deriva el listado de los planteles educativos a beneficiarse. Finalmente, la AEFCM determina los planteles educativos que incluirá en los programas presupuestarios y los que integraran la lista de espera.

a), c) y d) Para el caso específico del FAM-IE nivel básico, el ILIFE dispone de una Minuta de trabajo³⁹ en la que se realizó un ejercicio de planeación a corto y mediano plazo por parte de la Dirección General de Operación de Servicios Educativos de la AEFCM y por el Director General del ILIFE, la Gerencia de Diagnóstico y Proyectos

³⁷ En términos del Capítulo I De las condiciones de los planteles educativos para garantizar su idoneidad y la seguridad de las niñas, niños, adolescentes y jóvenes del Título Quinto (LGE, 2009) http://www.diputados.gob.mx/LeyesBiblio/pdf/LGE_300919.pdf

³⁸ Los planteles educativos se clasifican por nivel de atención por medio de un Semáforo de Priorización en el Diagnóstico de Planteles Escolares. El semáforo establece los siguientes niveles de atención: Rojo, Mantenimiento Correctivo Urgente; Amarillo, Mantenimiento correctivo y Verde, Mantenimiento General.

³⁹ ILIFE y AEF, 2020.

de Infraestructura Física Educativa, y la Gerencia de Construcción y Certificación de Obra del ILIFE. En esta Minuta se establece el listado de planteles educativos (nombre del plantel, ubicación, rubro de obra y equipamiento y el año en que se atenderá) a intervenir en los ejercicios fiscales del 2020 al 2024 con los recursos del FAM regular y sus remanentes, de acuerdo a su normatividad. Las partes acordaron revisar este listado cada mes de octubre a fin de ratificar o sustituir los planteles programados.

b) Por otra parte, un documento en el que quedan formalizadas las necesidades de infraestructura educativa básica a atender es el Convenio de Coordinación para la Transferencia y el ejercicio de recursos del Fondo de Aportaciones Múltiples (FAM) dos mil veinte, correspondiente a la ejecución de las obras de infraestructura educativa en el nivel básico (Convenio de Coordinación)⁴⁰. En este Convenio se señala que los recursos ministrados del FAM en el componente de Infraestructura Básica comprenden los costos como la contratación, la administración, la gestoría, la revisión de proyecto, y la supervisión de obra, además del monto que por concepto de Impuesto al Valor Agregado (IVA) tenga que pagarse a los proveedores, prestadores de servicios profesionales y contratistas para la ejecución de las obras⁴¹. También en el Anexo único del Convenio de Coordinación muestra nombre del plantel a beneficiar, su ubicación geográfica, el destino de los recursos del FAM (concepto) y el monto.

En relación con la atención a las necesidades de infraestructura del nivel medio y superior con el FAM-IE Infraestructura Educación Media Superior y Superior, no se dispone de un documento que de evidencia de la planeación de infraestructura educativa para estos niveles educativos.

Por un lado, puesto que la totalidad de los recursos del FAM-AS se ejercen a través del Pp S035 y los del FAM-IE por medio del Pp K012, se recomienda que las URG en sus respectivos Anteproyectos de Presupuesto agreguen en la sección de la formulación de su diagnóstico del Pp, que este opera con recursos del FAM y la clave analítica con la cual se puedan identificar. Por otra parte, se recomienda para ambos programas que en el documento de planeación de los Pp S035 y K012 se consideren los recursos del Fondo, además de apartados como la misión, la visión, la identificación de líneas de acción y su vinculación con el PGCDMX 2019-2024. También el plan recomendado deberá incorporar indicadores de gestión y resultados con las características señaladas por la SHCP y el CONEVAL en sus guías y manuales. Asimismo, esta planeación debe incluir los costos y fuentes de financiamiento disponibles para llevar a cabo la ejecución del Pp. Cabe mencionar que el documento de planeación deberá considerar para su elaboración el diagnóstico específico del Pp.

Para la elaboración de la planeación de los recursos del Fondo ejercido por el Pp S035 podrían servir como fuente de información el documento del PEA y el POA, dado los elementos que consideran su elaboración. En el caso del Pp K012 podría considerar como fuente de información la Minuta de trabajo, el Convenio y el POA. Para ambos Pp, también se recomienda elaborar sus POA de acuerdo a lo establecido en la normativa correspondiente.

En la opinión del evaluador, dada la orientación del gasto del FAM-IE a proyectos de inversión se recomienda disponer de un Programa de Obras Anual para el Pp K012, dado que por medio este se ejerce el Fondo; este programa puede considerarse útil para la planeación, sobre todo en el ámbito económico y tomar como referencia lo establecido en la Minuta de trabajo y en el Convenio de Coordinación, ya que es el resultado de

⁴⁰ SEP, AEF y GBCDMX, 2020, Tercera Cláusula.

⁴¹ SEP, AEF y GBCDMX, 2020, Segunda Cláusula.



la participación conjunta de las instancias de la AEFCM y el ILIFE involucradas en la planeación, la operación y la ejecución de los recursos del FAM-IE; además de incluir las obras de infraestructura de educación media superior y superior. Este programa debe ser un ejercicio normado dentro del Estado (dado que es un Fondo cuya vigencia depende de una Ley). Se sugiere que este programa incluya información referente al número de obras a realizar, el estimado de recursos monetarios a disposición y clasificados por fuente de financiamiento (Federal, Estatal, Municipal), la ubicación donde se realizará la obra; este dato ayuda para la planeación de recursos materiales (logística, insumos, transporte de material, equipo de transporte, etc.) y humanos (personal de supervisión de obra, entre otros). No obstante, estos elementos, debe considerarse fortalecer dicho documento con algunas características propias de los planes de trabajo como el establecimiento de objetivos, metas, fechas de cumplimiento y de supervisión, así como el establecimiento de mecanismos de verificación del cumplimiento.

2. ¿El FAM cuenta con un diagnóstico que describa de manera específica y robusta los siguientes elementos?

- a) Se establecen las causas, efectos y características de las necesidades.
- b) Se cuantifica la población objetivo o área de enfoque.
- c) Se cuantifican las necesidades.
- d) Se consideran las diferencias entre las demarcaciones territoriales en la Ciudad de México para definir las necesidades y la distribución de los recursos.
- e) Se define un plazo para la revisión y actualización del diagnóstico.
- f) Se integra la información en un solo documento.

La respuesta es “**No**”.

Las URG, el DIF CDMX y el ILIFE no disponen de un diagnóstico para el Fondo en el que se identifique la problemática que se atiende con sus recursos. A continuación, se analizan por separado los documentos de diagnóstico de cada Pp que operan con los recursos del FAM.

FAM-AS

El DIF CDMX no dispone de un diagnóstico para el Pp S035 para el ejercicio fiscal 2020 sujeto a evaluación; sin embargo, se analiza el documento nombrado “Diagnóstico Sectorial” que pertenece al Pp S035 elaborado en el año 2021 con la finalidad de aportar a su correcta elaboración. Cabe señalar que si bien a través de este Pp se ejecutan la totalidad de los recursos del FAM-AS en el documento señalado no se hace mención del Fondo.

El “Diagnóstico sectorial” presenta un árbol de problemas para el Pp S035 con sus causas y sus efectos, cuyo problema se enuncia como “Existe una limitación de acceso al alimento de las niñas y niños inscritos en planteles públicos de nivel preescolar, primaria y especial inscritos en la Ciudad de México para ejercer el derecho humano de la alimentación de los menores”. También en este documento se describe brevemente los resultados de estudios⁴² dirigidos a poblaciones de niños y niñas de preescolar y primaria por medio de los cuales se detectó situaciones de desnutrición, con bajo peso, obesidad y sobrepeso en estas poblaciones.

En el “Diagnóstico sectorial” no se cuantifica la población objetivo. En este documento no se establece una definición de la población objetivo, aunque en el árbol de problemas se menciona en su tronco la redacción de: “... niñas y niños inscritos en escuelas públicas de nivel preescolar, primaria y especial ...”. Por otra parte, en las Reglas de Operación del Pp S035 (ROP 2020) se define como población objetivo a “Las niñas y niños que asisten a planteles públicos del Sistema Educativo Nacional de la Ciudad de México, en los niveles de educación preescolar, primaria y especial, en condiciones de vulnerabilidad, de manera prioritaria a quienes se encuentran ubicados en zonas con mayores índices de marginación”. La población objetivo la cuantifican en 846,083 alumnas y alumnos. Del total de esta población objetivo, 193,422 son de nivel preescolar, 652,661 están en primaria y 846,083 en secundaria⁴³.

⁴² Los estudios realizados por el Instituto Nacional de Ciencias Médicas y Nutrición “Salvador Zubirán” y el DIF CDMX (ciclo escolar 2013-2014); la Secretaría de Salud (SEDESA) de la CDMX (2017); y el DIF CDMX, la SEDESA y la Agencia Digital de Innovación Pública (2019).

⁴³ Datos obtenidos del Sistema Nacional de Consultas Educativas, SEP 2019. Ciclo Escolar 2018-2019. (DIF CDMX. 2020. ROP Alimentos Escolares 2020).

No se cuantifican las necesidades. Esto es, en el diagnóstico sólo se brindan proporciones de los niños y las niñas en estado de desnutrición, con bajo peso, obesidad y sobrepeso en las escuelas muestreadas en los estudios, pero no el número de estos.

En el diagnóstico no se encuentra información que señale si se consideran diferencias entre las demarcaciones territoriales en la CDMX para definir las necesidades y la distribución de los recursos del FAM-AS. Por otra parte, en las ROP 2020 del Pp S035 se presentan cifras de la población atendida en el ciclo escolar 2018-2019 por Alcaldía y grado de marginación; esta última variable es considerada por el programa para dar atención prioritaria a quienes se encuentran ubicados en zonas con mayor índice de marginación. No se encontró en el diagnóstico ni en las ROP del Pp S035 cómo se distribuyen de los recursos del FAM en las acciones del programa.

Tampoco se define un plazo para la revisión y actualización del diagnóstico.

La información no se integra en un solo documento. La información encontrada para contestar los incisos del a) al e) se encontró en el “Diagnóstico sectorial” y en las ROP 2020 del Pp S035.

FAM-IE

El ILIFE es la URG encargada de ejecutar los recursos del FAM-IE, dispone de un documento llamado “Diagnóstico del Programa Presupuestario K012 Rehabilitación, equipamiento y construcción de infraestructura educativa” (Diagnóstico Pp K012).

a) El Diagnóstico Pp K012 presenta un árbol de problemas con sus causas y sus efectos, cuyo problema se enuncia como “Instalaciones educativas de la Ciudad México en malas condiciones”. En este documento se establece una clasificación de las necesidades de atención a la infraestructura educativa de nivel básico de la CDMX: 1) Atención a escuelas con afectaciones estructurales, 2) Falta de mantenimiento mayor y menor (Impermeabilización, pintura, mantenimiento de sanitarios, cancelería y cristales, pisos y firmes, además de la adaptación de la infraestructura existente a las condiciones de accesibilidad), 3) Instalaciones eléctricas y luminarias, 4) Equipamiento de la infraestructura física educativa y 5) Pilotes de control.

b) En el Diagnóstico Pp K012 se cuantifica la población objetivo en 5,038 planteles escolares al servicio del sistema educativo de la Ciudad de México, pero no se especifica el periodo en que se atenderá.

c) Las necesidades citadas no se cuantifican en el diagnóstico. En este documento se menciona que el 67% de inmuebles al servicio del servicio educativo público de nivel básico fueron dañados con los sismos ocurridos en septiembre de 2017; de los cuales el 60.05% (1,141 planteles) se catalogaron con daño menor, el 39.47% con daño moderado/severo (750 planteles) y el 0.47% se catalogó con daño grave (9 planteles)⁴⁴.

d) En el diagnóstico no se indica si se consideran diferencias entre las demarcaciones territoriales en la CDMX para definir las necesidades y la distribución de los recursos del FAM.

e) Tampoco se define un plazo para la revisión y actualización del diagnóstico; se menciona que la actualización de la medición de la población objetivo del Pp K012 se realizará cada año y que depende de la actualización realizada de manera oficial por la SEP.

f) La información expuesta en los incisos anteriores se integra en un solo documento, sin embargo, como se señaló existen vacíos de información.

⁴⁴ “Censo Planteles de Educación Básica que fueron afectados por los sismos del 7 y 19 de septiembre del 2017” realizado por la Secretaría de Educación de la CDMX citado en ILIFE (2020).

Si bien el problema y la población objetivo a la que se dirigen los Pp S035 y Pp K012 corresponden con el objetivo considerado por el FAM en la LCF en sus respectivas vertientes FAM-AS y FAM-IE, los diagnósticos presentados por las URG no son del FAM. En estos documentos no se hace referencia al Fondo, tampoco cómo se utiliza ni cómo se distribuye. Además de que no pueden ser considerados formalmente diagnósticos de acuerdo con la metodología de CONEVAL y de la SAF⁴⁵. Por lo que, se recomienda que en los diagnósticos de los Pp S035 y K012 se transparenten los recursos del FAM y se presenten elementos para la toma de decisiones respecto al establecimiento de metas, la asignación de recursos y su ejecución, tales como: antecedentes, identificación, definición y descripción de la problemática que se atiende con los recursos del FAM, así como indicar que el Pp se deriva del Fondo. También señalar las necesidades que atienden los programas con los recursos del FAM-AS y el FAM-IE; asimismo incluir el árbol del problema, el árbol del objetivo, determinación de sus objetivos y sus aportaciones a los objetivos del Plan Nacional de Desarrollo, Plan de Desarrollo estatal y Plan sectorial, cobertura, análisis de alternativas, diseño del Pp (padrón de beneficiarios y MIR), análisis de similitudes o complementariedades y presupuesto.

⁴⁵ CONEVAL. s/f. Aspectos a considerar para la elaboración de diagnósticos de programas presupuestarios consultado en https://www.coneval.org.mx/Informes/Evaluacion/Impacto/Diagnostico_Programas_Nuevos.pdf

SAF. s/f. Manual para la elaboración de diagnósticos de programas presupuestarios nuevos o que tuvieron alguna modificación sustantiva.

http://procesos.finanzas.cdmx.gob.mx/pbr_new/assets/doc/norm_local/MANUAL_PARA_LA_ELABORACION_DE_DIAGNOSTICOS_DE_PROGRAMAS_PRESUPUESTARIOS_NUEVOS_O_QUE_TUVIERON_ALGUNA_MODIFICACION_SUSTANTIVA.pdf

3. ¿Se cuentan con documentos locales normativos, institucionales o de operación del FAM con las siguientes características:

- a) **Definición de objetivos.**
- b) **Justificación del modelo de intervención o de operación del FAM, haciendo énfasis en:**
 - i. La pertinencia de la transferencia de recursos a las Alcaldías para el logro de objetivos;
 - ii. La pertinencia de las fórmulas de distribución para el logro de objetivos;

No procede valoración cuantitativa.

En la LCF se establecen los destinos de las vertientes del FAM, los cuales pueden ser considerados como sus objetivos. En este sentido, para el FAM-AS se reconocen los siguientes tres objetivos: 1. Proveer desayunos escolares; 2. Entregar apoyos alimentarios; y 3. Brindar apoyos de asistencia social. Y para el FAM-IE sus objetivos son atender las necesidades en: 1. La construcción, 2. El equipamiento y 3. La rehabilitación de infraestructura física de los niveles de educación básica, media superior y superior en su modalidad universitaria⁴⁶.

De acuerdo con la LCF, que regula la forma en que se integran, distribuyen, administran, ejercen y supervisan los fondos (Capítulo V), entre ellos el FAM, éste será administrado y ejercido por las entidades federativas. En el caso de la CDMX, la administración y distribución de los recursos federales está inmersa en los procesos que norma la SAF. Por lo que, los recursos del FAM llegan a la SAF y son asignados al presupuesto de las URG⁴⁷.

Por otra parte, el DIF CDMX se apega a lo establecido en la EIASADC 2020 en cual se describe el modelo de operación de los recursos del FAM-AS. También, el DIF CDMX cuenta con las ROP 2020 del Pp S035, en las que se presenta sus objetivos y la manera en que opera. Respecto al FAM-IE, el ILIFE no se dispone de documentos en los que se exponga el modelo de operación, tampoco para el Pp K012.

Por otro lado, los recursos del FAM-AS y del FAM-IE no se transfieren a las Alcaldías de la CDMX, tampoco se aplica una fórmula de distribución de los recursos. La distribución del Fondo se determina a nivel federal con el establecimiento de las fórmulas para la distribución a las entidades federativas, por la SEP para la vertiente del FAM-IE y por la SS para el FAM-AS.

Se recomienda que el ILIFE dentro del diagnóstico del Pp K012 incluya el modelo de operación, sino propiamente del FAM-IE, si del Pp en el que se ejerce la totalidad del Fondo. No obstante, las ROP 2020 del Pp S035 integra información del modelo de operación del programa, se recomienda se integre a su diagnóstico.

⁴⁶ LCF, 2018, Artículo 40.

⁴⁷ Las URG ejercen los recursos del FAM de acuerdo con las normas que rigen su funcionamiento (Presupuesto de Egresos de la Ciudad de México, 2018, Artículo 42. Ley Orgánica de las Alcaldías, 2018, Artículo 170. Ley de Austeridad, Transparencia en Remuneraciones, Prestaciones y Ejercicio de Recursos de la Ciudad de México, 2018, Artículo 11 y 51).

4. **¿El FAM cuenta a nivel local con una estrategia de cobertura documentada para atender a su población objetivo o área de enfoque directa e indirecta con las siguientes características?:**
- a) **Considera el presupuesto que requiere el FAM para atender a su población o área de enfoque objetivo en los próximos cinco años.**
 - b) **Especifica metas de cobertura anuales para los próximos cinco años, así como los criterios con los que se definen.**
 - c) **Define el momento en el tiempo en que convergerán las poblaciones o áreas de enfoque potencial y objetivo.**
 - d) **Es posible alcanzar las metas de cobertura definidas con el diseño actual del FAM.**

La respuesta es “**No**”.

Las URG, el DIF CDMX y el ILIFE, que ejecutan los recursos del FAM no disponen de una estrategia de cobertura documentada para el Fondo para atender a su población objetivo.

En el ejercicio fiscal 2020, el DIF CDMX no dispone de un diagnóstico ni para el FAM-AS ni para el Pp S035 en el que se incluya una estrategia de cobertura. Tampoco en las ROP 2020 del Pp S035, por medio del cual se ejecutan los recursos del FAM-AS, se enuncia una estrategia de cobertura para dar atención a su población objetivo. La información disponible en las ROP 2020 son las definiciones de la población potencial y objetivo, los criterios de focalización y las metas físicas para el primer trimestre del 2020⁴⁸. Al respecto en dicho periodo se alcanzó una cobertura del 76.9%, lo que significó alcanzar 650,670 beneficiarios entre los que se distribuyeron 26,638,934 apoyos alimenticios.

Tampoco, el ILIFE establece una estrategia de cobertura en el diagnóstico del Pp K012, a través del cual se ejecutan los recursos del FAM-IE, ni en el documento *Estrategia de cobertura* proporcionado; al cual contiene la clasificación de las necesidades de atención a la infraestructura de la CDMX. A propósito, en la Minuta se dispone del listado de planteles educativos a intervenir en los ejercicios fiscales del 2020 al 2024 con los recursos del FAM regular y sus remanentes, de acuerdo a su normatividad.

Se recomienda incluir en el diagnóstico de los Pp S035 Y K012, que reciben los recursos del FAM-AS y del FAM-IE, un apartado para la estrategia de cobertura de mediano y de largo plazo. La cual deberá incluir la definición de la población objetivo y potencial, especificar metas anuales de la población atendida y que estime la población potencial y objetivo para los próximos cinco años para la ejecución del Pp previendo el objetivo o estado en el futuro que se pretende alcanzar. Otro aspecto relevante a integrar son los criterios de priorización de atención de su población objetivo de cada Pp. Finalmente, esta estrategia deberá ser congruente con el diseño y el diagnóstico del programa e incorporarla en su planeación⁴⁹.

⁴⁸ De conformidad con lo establecido por las Autoridades Sanitarias y Educativas en el país, ante la contingencia por el COVID-19 se suspendieron las actividades escolares de manera presencial en planteles educativos desde el 23 de marzo del 2020, por lo que el Programa Alimentos Escolares fue suspendido en el suministro, almacenaje y distribución de entrega de raciones alimenticias en los planteles educativos inscritos. Por lo que, se hace ajustaron las metas físicas en este Programa (DIF CDMX. 2020. ROP).

⁴⁹ CONEVAL. 2008. Informe de Evaluación de la Política de Desarrollo Social en México 2008.

http://www.sideso.cdmx.gob.mx/documentos/2017/diagnostico/coneval/2008/Resumen_Ejecutivo_IEPDS_2008.pdf

5. A partir de las definiciones de la población o área de enfoque, ¿Cuál ha sido la cobertura del FAM?

No procede valoración cuantitativa.

El DIF CDMX y el ILIFE, responsables de la ejecución de los recursos del FAM en sus dos vertientes, no disponen de un documento que proporcione las definiciones de la población o área enfoque objetivo, potencial y atendida por el Fondo. Por lo que en un sentido estricto no es posible valorar la cobertura del FAM a partir de estos conceptos. Por otra parte, las definiciones disponibles corresponden a las poblaciones de los Pp S035 y K012.

Puesto que los recursos del FAM-AS se ejercen en su totalidad por medio del Pp S035 y este se sujeta a lo establecido en la EIASADC 2020, se podría considerar que la información de cobertura del Pp S035 corresponde al FAM-AS. En este sentido, se consideran las definiciones de la población objetivo y potencial incluidas en las ROP 2020 del Pp S035:

Población Potencial: “Total de niñas y niños que viven en la Ciudad de México, con rango etario de 0 a 11 años y que son 1,401,402.”

Población Objetivo: “Las niñas y niños que asisten a planteles públicos del Sistema Educativo Nacional de la Ciudad de México, en los niveles de educación preescolar, primaria y especial, en condiciones de vulnerabilidad, de manera prioritaria a quienes se encuentran ubicados en zonas con mayores índices de marginación.”

Por otra parte, la cobertura del Pp S035 del 2018 al 2020, estimada con el número de estudiantes de la población objetivo y la población atendida, osciló entre un mínimo del 77.46% para el ejercicio fiscal 2018 y un máximo del 76.90% en el ejercicio fiscal 2020.

Cuadro 8. Cobertura de Pp S035 Alimentos Escolares 2020

Población	Unidad de Medida	2018	2019	2020
Potencial (P)	Personas	1,154,269	1,154,269	1,401,402
Objetivo (O)	Personas	886,448	886,448	846,083
Atendida (A)	Personas	686,661	686,661	650,670
Cobertura	%	77.46	77.46	76.90

Fuente: DIF CDMX, 2021.

Por su parte, el ILIFE dispone del diagnóstico del Pp K012 que recibe los recursos del FAM-IE, sin embargo, no presenta la definición de la población potencial y objetivo. El documento señala como población o área de enfoque el siguiente enunciado: “5,038 planteles escolares al servicio del sistema educativo local”. Por lo que,



no se puede considerar como una definición al no especificar las características de la población a la que va dirigido el Pp⁵⁰, además de no indicar si se refiere a la población o área de enfoque potencial y/u objetivo⁵¹.

De manera que se recomienda que en los diagnósticos de cada uno de los Pp que reciben recursos del FAM se incluyan las definiciones de la población o áreas de enfoque potencial, objetivo y atendida.

⁵⁰ CONEVAL. s/f. Guía básica para vincular la MIR y las ROP de los programas de desarrollo social. <https://www.coneval.org.mx/coordinacion/Documents/monitoreo/metodologia/Vinculación%20MIR-ROP.pdf>

⁵¹ SHCP. s/f. Guía para el Diseño de la Matriz para Indicadores para Resultados. 14 de octubre de 2016. <https://www.gob.mx/shcp/documentos/guia-para-el-diseno-de-la-matriz-de-indicadores-para-resultados>

- 6. ¿Se documenta el destino de los recursos y está desagregado por las siguientes categorías?**
- a) **Capítulo de gasto.**
 - b) **Unidad Responsable del Gasto.**
 - c) **Proyecto.**
 - d) **Distribución geográfica.**

La respuesta es “Sí”.

Nivel	Criterios
4	El destino está documentado y se encuentra desagregado en tres de las categorías establecidas en la pregunta

FAM-AS

La información del destino de los recursos del FAM-AS proporcionada por el DIF CDMX se encuentra en los documentos *Analítico de claves* para el Pp S035⁵², en el *Reporte Trimestral del Recurso Ejercido por Programa 2020*⁵³ y en los formatos *Avance Programático-Presupuestal de Recursos de Origen Federal (APP-RF)* y *Programas que Apoyan Subsidios y Apoyos a la Población (SAP)* incluidos en el Informe de Avance Trimestral (IAT). En los documentos mencionados se encuentra la clave y/o el nombre del Fondo, además del nombre del programa al que se encuentra vinculado, el Pp S035.

- a) Los recursos del FAM-AS se ejercen en el capítulo 2000 que contempla los Productos alimenticios y bebidas para personas⁵⁴.
- b) En los documentos mencionados se puede identificar el nombre de la URG: 08 PD DF Sistema para el Desarrollo Integral de la Familia.
- c) En el *Reporte trimestral del Recurso Ejercido por Programa 2020* se distinguen dos programas que recibieron los recursos del FAM-AS. El primero es Desayunos escolares (frío), refiriéndose al Pp S035 según oficio anexo, al que se canalizaron recursos por \$222,076,848.30. El segundo se trata del rubro de Asistencia Social Alimentaria a Personas en Situación de Emergencia y Desastre correspondiente a la entrega de Apoyo Alimentario (Dotación despensa) ante la situación de la pandemia COVID-19, que recibió \$364,765,086.02. También el formato APP-RF señala el nombre del Pp que recibe los recursos del FAM-AS.
- d) La distribución geográfica del destino de los recursos del FAM-AS mostrada en el formato SAP permite conocer el número de beneficiarios del Pp por colonia en cada Alcaldía de la CDMX⁵⁵. Sin embargo, no es claro si la información se refiere a la ubicación de los planteles educativos.

Por otra parte, el DIF CDMx en los últimos cinco ejercicios fiscales, de 2016 al 2020, destino los recursos del FAM-AS al mismo capítulo de gasto y Pp. Además, la información relativa a la eficiencia en el ejercicio del gasto del Pp S035 indican que se ejerció en su totalidad el presupuesto modificado.

⁵² SAF, 2020.

⁵³ DIF CDMX, 2020.

⁵⁴ Cuya Partida específica es: Asignaciones destinadas a la adquisición de todo tipo de productos alimenticios y bebidas manufacturados o no, independiente de la modalidad de compra o contratación, derivado de la ejecución de los programas institucionales entre los que se encuentra los de salud, seguridad social y educativos. (SAF, 2020).

⁵⁵ DIF CDMX. 2020. SAP Programas que otorgan subsidio y apoyos a la población. Informe de Avance Trimestral 4º. Periodo: Enero-diciembre 2020.

Cuadro 9. Presupuesto del FAM-AS

Programa presupuestal	Fondo / ^a	Capítulo	Original	Modificado	Ejercido al periodo	Eficiencia presupuestal (presupuesto ejercido/presupuesto modificado)
S035	25P300	22111177	576,270,150.00	573,968,170.16	573,968,170.16	1
S035	25P303	22111177	0.00	12,966,228	12,873,764.86	0.99
TOTAL			576,270,150.00	586,841,935.02	586,841,935.02	0.99

Fuente: DIF CDMX 2021. Nota:^a **25P300** Etiquetado Recursos Federales-Aportaciones Federales para Entidades Federativas y Municipios-Fondo de Aportaciones Múltiples (FAM)-2020-Original de la URG. **25P303** Etiquetado Recursos Federales-Aportaciones Federales para Entidades Federativas y Municipios-Fondo de Aportaciones Múltiples (FAM)-2020-Líquida de Recursos Adicionales de Principal.

FAM-IE

El ILIFE reporta la información del FAM-IE por medio del Pp K012, programa por medio del cual se ejercen los recursos del Fondo. Los documentos con información del Fondo es el formato APP-RF que forma parte del IAT, el *Seguimiento del ejercicio de los recursos del Fondo de Aportaciones Múltiples* (vinculado al Pp K012) y en el *Informe Anual de Actividades 2020*.

- Los recursos del FAM-IE se ejercieron en los capítulos 2000 Materiales y suministros, 5000 Bienes muebles e inmuebles y 6000 Obras públicas⁵⁶.
- En el formato mencionados del IAT se puede identificar el nombre de la URG como 07PDIF Instituto Local de la Infraestructura Física Educativa.
- En el formato APP-RF presenta la denominación del Pp que recibe los recursos del FAM-IE.
- Se encontró información de la distribución geográfica del FAM-IE en el *Informe Anual de Actividades 2020*. Este documento ofrece el listado de las escuelas beneficiadas con el Fondo y la Alcaldía en donde se ubican. En el IAT sólo se encontró el nombre de las escuelas atendidas.

En el formato *Programas y Proyectos de Inversión* (PPI) incluido en el IAT contiene la clave del proyecto de inversión, pero no se encontró algún dato que hiciera referencia al Fondo.

La información de los ejercicios fiscales 2018, 2019 y 2020 indica que los recursos del FAM-IE se destinaron a los capítulos de gasto 5000 y 6000, con excepción del ejercicio fiscal 2020 en que también se aplicaron al capítulo 2000. Precisamente en el capítulo del gasto 2000 se tuvo la mejor eficiencia presupuestal (100 por ciento), en comparación con los capítulos 5000 y 6000 que ejercieron el 61.9% y el 55.9% del presupuesto modificado. Respecto a la modificación del presupuesto no se puede establecer si fue una ampliación o reducción al presupuesto aprobado debido a que no se tiene el dato.

⁵⁶ 2100 Materiales de administración, emisión de documentos y artículos oficiales; 2500 Productos químicos, farmacéuticos y de laboratorio; 2700 Vestuario, blancos, prendas de protección y artículos deportivos; 5100 Mobiliario y equipo de administración; 5200 Mobiliario y equipo educacional y recreativo; 5300 Equipo e instrumental médico y de laboratorio, 6100 Obra pública en bienes de dominio público.



Se recomienda que el ILIFE en el formato PPI incluido en el IAT se incluya la clave analítica para identificar el FAM-IE y en el formato electrónico *Seguimiento del ejercicio de los recursos del Fondo de Aportaciones Múltiples* se incluya el nombre de la URG.

Anexo A formato 2.

7. ¿Cuál es la razón más común en el desfase en plazos o aplicación del recurso en los proyectos realizados con el FAM?

No procede valoración cuantitativa.

Los operadores del Pp S035 señalaron en entrevista que no se tienen desfases en la aplicación de los recursos. El DIF CDMX dirige los recursos FAM-AS a acciones de asistencia social a través del Pp S035. Los recursos ejercidos del FAM en el 2020 ascendieron a \$586,841,935.02 y se gestionó el reintegro de recursos no devengados por \$2,394,442.98. Cabe mencionar que en el primer trimestre del ejercicio 2020, los recursos del FAM se orientaron a la adquisición, almacenaje y distribución de alimentos escolares para los alumnos de las escuelas oficiales de nivel básico de la CDMX. Ante el cierre de actividades presenciales en las escuelas debido a la pandemia de COVID-19 los recursos del FAM se dirigieron a la Acción social denominada “Apoyo Emergente de Alimentos Escolares”⁵⁷.

En el caso del FAM-IE ejercido por medio del Pp K012 a cargo del ILIFE, los operadores del programa en entrevista señalaron que no hay subejercicios ni desfases en la aplicación de los recursos, además de disponer de la información de las obras realizadas con recursos del Fondo y el presupuesto ejercido en cada una en los últimos dos ejercicios fiscales.

⁵⁷ DIF CDMX, 2021.

8. ¿Existe consistencia entre las necesidades a atender, los programas y proyectos autorizados para la prestación de los servicios y el destino de las aportaciones?

No procede valoración cuantitativa.

La LCF enuncia en el artículo 40 los destinos del FAM. De manera que, el FAM-AS debe ser destinado al otorgamiento de desayunos escolares; apoyos alimentarios; y de asistencia social a través de instituciones públicas. En cuanto al FAM-IE la normativa establece que podrán destinarse a: construcción, equipamiento y rehabilitación de infraestructura física de los niveles de educación básica, media superior y superior en su modalidad universitaria.

Para el ejercicio fiscal 2020, el DIF CDMX no dispone de un diagnóstico para el FAM-AS y/o para el Pp S035 que contenga las necesidades a atender; sin embargo, el Pp dispone de sus ROP 2020⁵⁸ cuyo objetivo menciona la necesidad que atiende, la cual es congruente con el destino de los recursos del Fondo señalado en la LCF. Por otra parte, en el Analítico de claves del Pp S035⁵⁹ y en el *Reporte Trimestral del Recurso Ejercido por Programa 2020 del Ramo 33 Fondo VI del Programa Alimentos Escolares*⁶⁰, se destinaron al Capítulo de gasto 2000 Productos alimenticios y bebidas para personas⁶¹. También se identificó que se financiaron rubros que no estaban considerados como es la Asistencia Social Alimentaria a personas en situación de emergencia y desastre que corresponde a la acción social “Apoyo Alimentario Único Emergente COVID-19” (Dotación despesa) derivado de la situación de pandemia COVID-19. Es preciso señalar que esta acción social está acorde con lo que señala la LCF y la EIASADC 2020.

Por otra parte, el diagnóstico del Pp K012 que recibe los recursos del FAM-IE no ofrece información sobre las necesidades a atender sino una clasificación de las necesidades de atención a la infraestructura educativa de la CDMX. Pero, el ILIFE dispone de la Minuta de Trabajo del AFECD-ILIFE que contiene un listado con el tipo de necesidad a atender por plantel educativo nivel básico con recursos del Fondo. Además, el *Informe Anual de Actividades 2020* del ILIFE presenta los planteles educativos atendidos. En los reportes del IAT y del *Seguimiento del ejercicio de los recursos del Fondo de Aportaciones Múltiples* (vinculado Pp K012) se constató la congruencia entre las necesidades atendidas con el ejercicio del presupuesto del FAM-IE en los capítulos de gasto 5000 y 6000 y lo establecido en la LCF y en la Minuta de Trabajo; en contraste con lo ejercido en el capítulo 2000.

Se recomienda que en los diagnósticos de los Pp S035 y Pp K012 se señalen las necesidades que atienden los programas con los recursos del FAM-AS y el FAM-IE.

⁵⁸ “Favorecer el acceso y consumo de alimentos nutritivos e inocuos de niñas y niños, que asisten a planteles públicos del Sistema Educativo Nacional de la Ciudad de México ...” (DIF CDMX, 2020)

⁵⁹ SAF, s/f.

⁶⁰ En este formato se identifican los recursos del FAM como Recurso Federal Ramo 33 Fondo V y como Pp S035 (DIF CDMX, 2020).

⁶¹ Cuya Partida específica es: Asignaciones destinadas a la adquisición de todo tipo de productos alimenticios y bebidas manufacturados o no, independiente de la modalidad de compra o contratación, derivado de la ejecución de los programas institucionales entre los que se encuentra los de salud, seguridad social y educativos. (Clasificador por Objeto de Gasto de las CDMX, 2020).

9. De acuerdo con la Ley de Coordinación Fiscal, de las aportaciones que se destinan para ejercer las atribuciones del FAM, ¿Cuáles son las fuentes de financiamiento concurrentes en la entidad para el cumplimiento de sus atribuciones? Las fuentes de financiamiento pueden ser:

- a) Recursos federales provenientes de fondos de aportaciones federales, programas federales y convenios de descentralización.**
- b) Recursos estatales.**
- c) Otros recursos.**

No procede valoración cuantitativa.

Por “conurrencia” se entiende el uso de más de una fuente de financiamiento para ejercer, en este caso, las atribuciones del FAM en sus dos componentes.

El DIF CDMX ejerció los recursos del FAM-AS por medio del Pp S035; en este contexto para el cumplimiento de las atribuciones del Fondo concurren dos fuentes de financiamiento, los recursos federales provenientes del mismo Fondo y los recursos fiscales del GCDMX. Los recursos del FAM-AS⁶² representaron el 87.86% del total del Pp S035⁶³, es decir, \$586,841,935.02; los cuales se asignaron al capítulo de gasto 2000 para el pago de los apoyos de alimentos tal como lo establece el artículo 40 de la LCF. El 12.14% restante son recursos del Estado ocupados en los gastos de operación del Pp en los capítulos 1000, 3000 y 4000.

Para la operación del Pp K012, también el ILIFE utilizó dos fuentes de financiamiento, los recursos federales del FAM-IE y los recursos estatales. La participación del FAM-IE fue del 83.07%, equivalente a \$168,772,976.16, del total de los recursos con los que cuenta la entidad para el Pp K012. El 83.03% de estos recursos del Fondo fueron dirigidos a los capítulos del gasto 5000 y 6000⁶⁴, y el restante 0.04% al capítulo 2000. En apariencia se destinó al capítulo 2000 Materiales y suministros un mínimo porcentaje del FAM-IE, sin embargo, este representó el 93.63% del total de lo gastado en dicho capítulo.

Anexo A formato 3.

⁶² Se encontró que, en este Pp en el 2018, el presupuesto federal representó el 72.12%, y para 2019 ascendió a 75.73% del presupuesto ejercido. DIF CDMX. 2020. *Evaluación Interna Programa Social Alimentos Escolares Ejercicio 2019*. http://intranet.dif.df.gob.mx/transparencia/new/evaluaciones/2020/EVALUACION_2020_ALIMENTOS.pdf

⁶³ En la EIASADC 2020 se sugiere utilizar no menos del 85% de los recursos del FAM-AS para la operación de los programas alimentarios, descritos en la Estrategia.

⁶⁴ En estos capítulos los recursos fiscales del GCDMX participaron con el 20.39%.

Capítulo 3

GESTIÓN Y OPERACIÓN

Capítulo 3. Gestión y Operación.

10. El FAM cuenta con mecanismos para su seguimiento y en este se determina las URG responsables en cada etapa del proceso:

No procede valoración cuantitativa.

1. Asignación

El proceso de gestión de los recursos federales como el FAM inicia cada año determinándose en el Presupuesto de Egresos de la Federación (PEF), y por su parte la Secretaría de Hacienda y Crédito Público (SHCP) debe enterarlos mensualmente durante el año a las entidades federativas⁶⁵. Al respecto, el artículo 41 de la LCF señala que la SS y la SEP deben dar a conocer, a más tardar el 31 de enero del ejercicio fiscal de que se trate en el DOF, el monto correspondiente a cada entidad por cada uno de los componentes del Fondo⁶⁶. Por su parte, a nivel estatal, la iniciativa de la Ley de Ingresos de la Ciudad de México⁶⁷ presenta la proyección de ingresos, incluidos los del FAM. El H. Congreso del Estado aprueba la Ley de Ingresos, y se integra, elabora y consolida el Presupuesto de Egresos para la CDMX⁶⁸, en el cual no se incluye la cantidad que se erogará por concepto del Fondo, sino el presupuesto asignado a las URG's.

Por otro lado, la Subtesorería de Política Fiscal (SPF) de la SAF es la encargada de realizar el trámite administrativo y jurídico ante la SHCP. La SPF solicita a la Dirección de Recursos Federales (DRF), de la Dirección General de Administración Financiera (DGAF), la contratación de una cuenta bancaria específica para los recursos del FAM-AS y otras para los recursos del FAM-IE. Por consiguiente, la Tesorería de la Federación (TESOFE) verifica que las cuentas estén aperturadas y disponibles para proceder a la radicación de los recursos federales⁶⁹ conforme al calendario de ministraciones; el cual es emitido y publicado en el DOF por la SS y la SEP, dependencias coordinadoras del FAM.

La DRF emite y acredita por medio de tres recibos de entero que los recursos federales fueron radicados a la cuenta bancaria. Por lo que, la DRF informa de esta acción a la Subsecretaría de Egresos (SE) dado que intervienen presupuestalmente para destinar los recursos y a la SPF para que a su vez hagan del conocimiento de las URG. También, la DRF informa que se recibió la ministración del FAM en la cuenta bancaria mediante oficio y copia del Recibo de Entero a la Dirección General de Programación y Presupuesto "A" (DGPYP "A") de

⁶⁵Auditoría Superior de la Federación. (Febrero de 2018). Ramo General 33 FAM https://www.asf.gob.mx/Trans/Informes/IR2016ii/Documentos/Auditorias/2016_MR-FAM_a.pdf

⁶⁶Cámara de Diputados del H. Congreso de la Unión. (28 de enero de 2020). AVISO por el que se da a conocer el monto correspondiente a cada entidad federativa del Fondo de Aportaciones Múltiples en su componente de Asistencia Social para el ejercicio fiscal 2020, así como la fórmula utilizada para la distribución de los recursos, las variables empleadas y la fuente de información de las mismas.

Cámara de Diputados del H. Congreso de la Unión. (31 de enero de 2020). AVISO mediante el cual se da a conocer a los gobiernos de las entidades federativas la distribución y calendarización para la ministración durante el ejercicio fiscal de 2020, de los recursos correspondientes al Fondo de Aportaciones Múltiples (FAM), en sus componentes de Infraestructura Educativa Básica, Media Superior y Superior. http://www.dof.gob.mx/nota_detalle.php?codigo=5585339&fecha=31/01/2020&print=true

⁶⁷H. Asamblea Legislativa del Distrito Federal. (23 de diciembre de 2019). Decreto por el que se expide la Ley de Ingresos de la Ciudad de México para el ejercicio fiscal 2020. Ciudad de México: Gaceta Oficial de la Ciudad de México. https://servidoresx3.finanzas.cdmx.gob.mx/documentos/LeyIngresos_2020.pdf

⁶⁸ Presupuesto de Egresos de la Ciudad de México para el ejercicio fiscal 2020, 2019, Artículo 9.

⁶⁹ Ley General de Contabilidad Gubernamental (LGCG), 2018, Artículo 69.

la SCHP. Por otra parte, la Dirección General del SNDIF avisa mediante oficio a la Dirección General del DIF CDMX del monto del FAM-AS establecido en el *Acuerdo por el que se da a conocer el monto correspondiente a cada entidad federativa del Fondo de Aportaciones Múltiples en su componente de Asistencia Social para el ejercicio fiscal 2020, así como la fórmula utilizada para la distribución de los recursos, las variables empleadas y la fuente de información de las mismas.*

Asimismo, la programación y presupuestación anual del gasto público de la CDMX se realiza con apoyo de los Anteproyectos de Presupuesto que elaboran las URG. El Anteproyecto se elabora considerando sus programas presupuestarios y atendiendo a los criterios presupuestales que comunique la SAF⁷⁰. Una vez que la SAF dispone de la cifra definitiva proyectada de ingresos, comunica a las URG los ajustes que deberán realizar a sus respectivos Anteproyectos de Presupuesto⁷¹.

De esta manera, la SE asigna los recursos del Fondo a las URG a través de partidas presupuestales que solicitaron⁷². El analítico de claves contienen estas partidas y la URG a la que se le asignaron recursos del Fondo.

Por su parte, las URG solicitan a la SE dar de alta en sus presupuestos los recursos del FAM a través de una ampliación presupuestal.

Se recomienda que una vez que la SAF ha realizado una estimación de los ingresos del Estado en el marco del proceso de integración del Proyecto de Presupuesto de Egresos de la CDMX señalar en algún anexo o en el propio proyecto de Decreto, los Pp o las URG a las que se orientará el FAM.

2. Ejercicio

En lo que respecta al ejercicio, la DGPyP “A”⁷³ informa y emite mensualmente los montos del Fondo a la DGAF de la Secretaría de Finanzas de la CDMX, 5 días antes de la fecha programada en el Acuerdo por el que se da a conocer a los gobiernos de las entidades federativas la distribución y calendarización para la ministración durante el ejercicio fiscal correspondiente, de los recursos de los Ramos Generales 28 y 33, emitido por la SHCP en el Diario Oficial de la Federación.

En cuanto a las URG elaboran Cuentas por Liquidar Certificadas (CLC)⁷⁴, las cuales son autorizadas para su pago por el servidor público facultado de cada URG y registradas en el Sistema Informático de Planeación de Recursos Gubernamentales (SAP-GRP). Las CLC son validadas por la URG y por la Subsecretaría de Egresos. Posteriormente, la DRF revisa en el SAP-GRP la existencia de una CLC, la cual está vinculada a una cuenta

⁷⁰ LATRPYER, 2021, Artículo 28 y 31.

⁷¹, RLATRPYER, 2019, Artículo 73.

⁷² Secretaría de Hacienda y Crédito Público. 2019. Evaluación Estratégica al Fondo de Aportaciones para el Fortalecimiento de las Entidades Federativas (FAFEF) en el ámbito estatal para la Ciudad de México, en el marco del PAE 2018.

⁷³ LINEAMIENTOS, 2013, Capítulo V.

⁷⁴ “Es el instrumento mediante el cual las personas servidoras públicas facultadas de las Dependencias, Órganos Desconcentrados, Entidades, ..., autorizan el pago de los compromisos adquiridos con cargo a su Presupuesto de Egresos”. Además, se establece en el numeral 67, I. que Dos días hábiles antes de que se cumpla la fecha establecida en el calendario de pago publicado en el DOF por la SHCP de los recursos del Ramo General 33 correspondientes a FAM, la URG elaborará la CLC y autorizará para pago a través del Sistema (MRPECPAP, 2021, APARTADO G).

bancaria para realizar el pago al beneficiario. Cabe mencionar que las CLC realizadas por la URG, con cargo a su presupuesto, indican la cuenta origen de la que se generara el pago.

Las CLC, que tramitan y autorizan las URG, son registradas presupuestalmente por la Dirección General de Gasto Eficiente correspondiente. Las URG son responsables del manejo y aplicación de los recursos, de cumplir del calendario presupuestal autorizado y metas y, las disposiciones vigentes para el ejercicio del gasto⁷⁵.

3. Seguimiento.

En el ámbito federal, las URG en materia de rendición de cuentas deberán dar cumplimiento a los términos previstos en los artículos 85 fracción II y 107 de la LFPRH, 72 de la *Ley de Contabilidad Gubernamental* (LCG) y 48 de la LCF, por consiguiente están obligadas a reportar el ejercicio, destino y resultados obtenidos de los recursos del FAM a través del Sistema que establezca de la SHCP, atendiendo los plazos, lineamientos y demás normativa aplicable⁷⁶.

Al respecto, las URG presentan a la SHCP un informe trimestral detallado sobre la aplicación de los recursos a más tardar 20 días naturales después de terminado el trimestre, para lo cual registra información sobre el ejercicio del gasto, resultados de los indicadores y destino (proyectos) en el SRFT, el cual es administrado por la Unidad de Evaluación de Desempeño (UED) de la SCHP⁷⁷.

Por otro lado, las URG son las responsables de registrar la información del ejercicio de los recursos del Fondo directamente en el SRFT para los indicadores⁷⁸. En el caso específico del ILIFE, la Jefatura de Unidad Departamental de Finanzas del instituto es la encargada de capturar la información del Fondo en el SRFT de la SHCP. La información registrada en los diversos módulos del SRFT es proviene de diversas fuentes de información del ILIFE. La información ingresada al módulo del Ejercicio del Gasto son cifras emitidas por el GRP-SAP. El módulo del Destino del Gasto comprende información proveniente de las Fichas técnicas autorizadas en la cartera de inversión del ILIFE previamente autorizado por la SAF. Y en el módulo de Reporte de Indicadores se cargan los avances de indicadores 2020 del FAM (Educación Básica y Media Superior) con los avances emitidos por la Gerencia de Diagnóstico y Proyectos de Infraestructura Física Educativa⁷⁹.

Respecto al DIF CDMX, su Área operativa es la responsable de registrar la información de los indicadores de la MIR federal en el SRFT y la Dirección de Finanzas se encarga de la información del avance presupuestal.

La URG envía por oficio la evidencia de la captura realizada en el SRFT a la Dirección General de Armonización Contable y Rendición de Cuentas (DACyRC) de la SAF⁸⁰. Cabe señalar que DGACyRC es el enlace entre las URG y la SCHP. Posteriormente, de acuerdo con los artículos 85 de la LFPRH y 48 de la LCF, la CDMX debe publicar

⁷⁵ LATRPER, 2021, Artículo 51.

⁷⁶ MRPECPAP, 2021, Artículo 148.

⁷⁷ LINEAMIENTOS, 2013, Décimo noveno, Capítulo III

⁷⁸ En el caso de la MIR Federal FAM-AS, la EIASADC 2020 establece los indicadores que deberán calcular los DIF estatales.

⁷⁹ Gerencia de Administración Finanzas del ILIFE, 2021.

⁸⁰ Con fundamento en los Artículos 72 de la LGCG; 4B de la LCF y, 85, fracción II, de la Ley Federal de Presupuesto y Responsabilidad Hacendaria y en apego a los LINEAMIENTOS.

los informes que se realizan por medio del SRFT a través de los órganos locales oficiales de difusión, y páginas electrónicas de Internet o de otros medios locales de difusión⁸¹.

También, las URG dan seguimiento a los Pp financiados con los recursos del FAM por medio de los reportes siguientes: *Avance Programático-Presupuestal de Recursos de Origen Federal (APP-RF)*, y de los reportes de *Indicadores Asociados a Programas Presupuestarios (IAPP)* contenidos en el IAT del ejercicio fiscal 2020. Las URG envían estos formatos requisitados a la Dirección Ejecutiva de Integración de Informes de Rendición de Cuentas (DEIIRC) perteneciente a la DGACyRC⁸², de donde se distribuyen a las Jefaturas de Unidad Departamental correspondientes para su revisión. Si existe alguna inconsistencia es solventada por la URG y enviada nuevamente a la DEIIRC, para que pase a formar parte del banco de información.

Además, las URG dan seguimiento a los recursos del Fondo con mecanismos específicos como la hoja electrónica “Seguimiento del ejercicio de los recursos del Fondo de Aportaciones Múltiples” utilizada por el ILIFE y el Reporte Trimestral del Recurso Ejercido por Programa 2020 del Ramo 33 utilizado por el DIF CDMX; y que es la Dirección Ejecutiva de Centros de Educación Inicial y Alimentación envía cada trimestre a la Dirección de Alimentación y Desarrollo Comunitario del SNDIF.

Finalmente, en caso de haber remanente presupuestal y financiero, viene el proceso de reintegro; por lo que la URG le hace de conocimiento a la DRF, quien solicita el reintegro del recurso a la TESOFE a través de una línea de captura. La DRF informa mediante oficio a la URG el reintegro realizado.

⁸¹ s.f. Guía de conceptos y criterios para el reporte del ejercicio, destino y resultado de los recursos federales transferidos https://www.transparenciapresupuestaria.gob.mx/work/models/PTP/Capacitacion/Resources/files/guia_criterios.pdf

⁸² La Gerencia de Administración y Finanzas del ILIFE envía el IAT en formato electrónico xls y pdf a la DGACyRC (LATRPYER, 2021, Artículo 164)

11. ¿El Fondo hace un control de los riesgos asociados a su operación?

No procede valoración cuantitativa

El FAM no tiene asociado a su operación un control de riesgos, tampoco los Pp S035 y Pp K012 por medio de los cuales se ejercen sus recursos.

El establecimiento de estrategias y mecanismos de control para vigilar el comportamiento de las actividades en la operación, con el propósito de asegurar el cumplimiento de los objetivos, la observancia de la normativa y la transparencia está vinculado a contar con un sistema de control interno fortalecido, que consolide la cultura en materia de control y la administración de riesgos⁸³. Al respecto, el control interno es definido como “conjunto de planes, métodos, principios, normas, procedimientos y mecanismos de verificación y evaluación adoptada por los entes públicos de la Administración Pública Centralizada, Paraestatal, y de las Delegaciones o Alcaldías con el fin de que las actividades, operaciones y actuaciones, así como la administración de la información y empleo de los recursos se realicen con un enfoque preventivo.”⁸⁴ Además de que el control interno tiene el objetivo de proporcionar un grado de seguridad razonable en cuanto a la consecución de las metas y objetivos institucionales, así como la mejora de programas presupuestarios, y la salvaguarda de los recursos públicos, así como para prevenir actos contrarios a la integridad⁸⁵.

Se recomienda a las URG encargadas de los Pp S035 y Pp K012 a través de los cuales se ejercen los recursos del FAM-AS y del FAM-IE, respectivamente, la aplicación del control interno acorde con lo establecido en los Lineamientos de Control Interno de la Administración Pública de la Ciudad de México vigente. Con la finalidad de que se lleven a cabo las etapas de control interno siguientes: 1. Planeación (que considera el Ambiente de Control, la Administración de Riesgos y las Actividades de Control Interno), 2. Programación, 3. Verificación, 4. Resultados, 5. Conclusión y 6. Dictamen Técnico de Control Interno, 7. Oficio de remisión de Dictamen Técnico de Control Interno y 8. Informe Trimestral. Por lo que los elementos del sistema de control interno deberían asegurar la existencia e implementación de las estructuras, normas, regulaciones y procedimientos adecuados que garanticen el logro de los objetivos del FAM y aseguren la calidad de los productos y servicios de la entidad⁸⁶.

⁸³ASF. 2019. *Marco de Referencia, Fondo de Aportaciones Múltiples (FAM) RAMO GENERAL 33*

https://www.asf.gob.mx/Trans/Informes/IR2018a/Documentos/Auditorias/2018_MR-%20FAM_a.pdf

⁸⁴ Gobierno de la Ciudad de México. 8 de enero de 2018. *Lineamientos de Control Interno de la Administración Pública de la Ciudad de México*. Gaceta Oficial de la Ciudad de México. <https://transparencia.cdmx.gob.mx/storage/app/uploads/public/5a9/713/6c1/5a97136c11b2e866751277.doc>.

⁸⁵ Secretaría de Gobernación. 03 de noviembre de 2016. *Acuerdo por el que se emiten las Disposiciones y el Manual Administrativo de Aplicación General en Materia de Control Interno*. DOF: https://www.dof.gob.mx/nota_detalle.php?codigo=5459569&fecha=03/11/2016

⁸⁶ *op. cit.*

12. ¿Se cuenta con mecanismos documentados para dar seguimiento al ejercicio del FAM? y tienen las siguientes características:

- a) **Permiten identificar si los recursos se ejercen de acuerdo con lo establecido en la normatividad.**
- b) **Están estandarizados, es decir, son utilizados por todas las áreas responsables.**
- c) **Están sistematizados, es decir, la información se encuentra en bases de datos y disponible en un sistema informático.**
- d) **Son conocidos por las áreas responsables.**

La respuesta es “**Sí**”.

Nivel	Criterios
3	Los mecanismos para dar seguimiento al ejercicio del FAM están documentados y tienen tres de las características establecidas en la pregunta.

En el ámbito federal, las URG responsables de operar los recursos del FAM cuenta con mecanismos documentados para dar seguimiento al ejercicio del Fondo; se envía periódicamente a la SHCP la información con el ejercicio del gasto por partida genérica, destino del gasto e indicadores, con el propósito de que ésta la integre en los reportes trimestrales⁸⁷ enviados a la Cámara de Diputados. Si bien existe un mecanismo normado en los *Lineamientos para informar sobre los recursos federales transferidos a las entidades federativas, municipios y demarcaciones territoriales del Distrito Federal, y de operación de los recursos del Ramo General 33 (LINEAMIENTOS)*, la entidad federativa no cuenta con acuses o documentos que comprueben que registró la información en el Sistema de Recursos Federales Transferidos (SRFT). Sin embargo, la URG (ILIFE⁸⁸) cuenta con el acuse de evidencia de la captura de pantalla realizada en el SRFT que envió a la DGACyRC de la SAF.

En materia de rendición de cuentas de acuerdo con lo dispuesto en el MRPECPAP⁸⁹, las URG deberán cumplir con lo dispuesto en los artículos 85 fracción II y 107 de la Ley Federal de Presupuesto y Responsabilidad Hacendaria (LFPRH), el 72 de la LCG, incluido el 48 de la LCF; por lo que tendrán la obligación de reportar el ejercicio, el destino y los resultados obtenidos, a través del Sistema que establezca de la SHCP, atendiendo los plazos, lineamientos y demás normativa aplicable. También establece que la información que la URG capturen en el Sistema que establezca la SHCP deberá corresponder con las conciliaciones que se realicen con la Dirección General de Gasto Eficiente (DGGE) respectiva, con base en la información que emita la Dirección General de Planeación Presupuestaria, Control y Evaluación del Gasto (DGPPCEG).

a) El DIF CDMX y el ILIFE, responsables de ejercer los recursos del FAM, a nivel local, disponen de mecanismos documentados para darle seguimiento al Fondo por medio de los Pp. En el caso del ILIFE, el mecanismo de seguimiento al FAM-IE consiste en una hoja electrónica, *Seguimiento del ejercicio de los recursos del Fondo de Aportaciones Múltiples*⁹⁰, que por medio del capítulo de gasto permite identificar si los recursos se ejercieron de acuerdo con la LCF. Mientras que el DIF CDMX dispone del *Reporte Trimestral del Recurso Ejercido por*

⁸⁷ LCF, 2018, Artículo 48

⁸⁸ No se dispone de evidencia para el DIF CDMX.

⁸⁹ 2021, Artículo 186.

⁹⁰ Esta hoja electrónica en formato Excel incluye campos como el Fondo, Importe de CLC/DM con cargo al Pp K012, Tipo de Recurso (FAM Potenciado o FAM regular) y Capítulo con cargo al Pp K012, entre otros.

Programa 2020 del Ramo 33 Fondo VI del Programa Alimentos Escolares⁹¹ establecido por el SNDIF, pero no permite identificar si los recursos del FAM fueron ejercidos de acuerdo al artículo 40 de la LCF.

b) y d) Tanto el formato de *Seguimiento del ejercicio de los recursos del Fondo de Aportaciones Múltiples* y el *Reporte Trimestral del Recurso Ejercido por Programa 2020* del Ramo 33 son utilizados y conocidos por las áreas responsables de los mismos.

Por otra parte, las URG cuentan con mecanismos documentados para el seguimiento de ejercicio del Fondo, pero no exclusivo para este. Estos mecanismos son los formatos de los reportes *Avance Programático-Presupuestal de Recursos de Origen Federal (APP-RF)* incluido en el IAT que la SAF envía a las URG, antes de finalizar cada trimestre del año. Además, los Pp S035 y el Pp K012 disponen de sus respectivas MIR cuyos avances se registran en el reporte de *Indicadores Asociados a Programas Presupuestarios (IAPP)* incluido en el IAT. La MIR Pp S035 podría considerarse un mecanismo de seguimiento al ejercicio del FAM-AS por su vinculación a la MIR Federal FAM-AS y a que se ejercen en el Pp el total de los recursos del FAM-AS. En tanto que la MIR del Pp K012 sólo apoyaría el seguimiento de los recursos del FAM-IE a nivel de educación básica.

Otra fuente de información para identificar si los recursos se ejercen de acuerdo con lo establecido en la normatividad es por medio del Analítico de Claves del Pp S035 y Pp K012 integrado en el módulo de Integración Financiera del Anteproyecto de Presupuesto que cada URG requisita. En el Analítico de Calve la cual considera estructurar la Clave Presupuestal atendiendo los Clasificadores por Objeto del Gasto, por Tipo de Gasto, Fuente de Financiamiento, entre otros aspectos⁹².

Los formatos emitidos de manera trimestral manejados por las URG, suponen la institucionalización y la estandarización de procesos para el seguimiento del ejercicio de los recursos del FAM-AS y del FAM-IE. Sin embargo, no se identifica evidencia documental normativa (lineamientos y procedimientos) que confirme que los procesos están estandarizados. Es necesario precisar que las URG presentan un manual administrativo⁹³ que incluye un apartado de procedimientos, pero, estos procesos son para el conjunto de acciones que realizan las URG y no específicos para el Fondo.

Los procesos no están sistematizados. Los formatos que utilizan las URG se generan en archivo Excel para ser cumplimentados.

Se recomienda que para un seguimiento exhaustivo de los recursos del FAM-IE se establezca en la MIR del Pp K012 mediante un ejercicio participativo un indicador o indicadores que midan los resultados de la intervención del FAM; por ejemplo, enfocado en la inversión en Proyectos de Infraestructura Educativa en el Estado.

También se sugiere que las URG cuenten con documentos que normen o documenten los procesos y procedimientos del FAM, como lineamientos y procedimientos, y que sean utilizados por estas de manera homogénea; en este documento se establecerán los principales procedimientos -asignación, ejecución y seguimiento- llevados a cabo por las diferentes áreas de la Dependencia y las URG que están relacionados con la transferencia de recursos federales como el FAM. Este documento deberá ser institucionalizado por la SAF

⁹¹ Cabe mencionar que el Formato del Reporte lo brinda el SNDIF y está establecido en la EIASADC 2020.

⁹² SAF. 2020. Manual de Programación-Presupuestación para la formulación del Anteproyecto del Presupuesto de Egresos Ejercicio fiscal 2020. https://servidoresx3.finanzas.cdmx.gob.mx/documentos/Manual_Anteproyecto_2020.pdf

⁹³ ILIFE. 2019. Manual Administrativo; Secretaría de Administración y Finanzas. 16 de enero de 2020. Manual de Reglas y Procedimientos para el Ejercicio y Control Presupuestario de la Administración Pública de la Ciudad de México.



y socializado entre sus diferentes áreas y las URG que intervienen durante la operación del Fondo para su conocimiento y observancia. Una vez oficializado dicho documento, deberá ser publicado en la página de transparencia de la SAF con fines de transparencia y acceso a la información.

13. ¿Cuáles son los retos en la gestión de los recursos para la prestación de los servicios?

No procede valoración cuantitativa.

En la Ficha de desempeño del Fondo de Aportaciones Múltiples (FAM) 2018-2019 Componente de Asistencia Social (FAM-AS)⁹⁴ se señala en el apartado del Análisis de fortalezas, oportunidades, debilidades y amenazas como Amenazas: 1. “Limitado recurso de personal para dar seguimiento en campo a los programas alimentarios, 2. Limitada distribución de insumos alimentarios ocasionada por problemas climatológicos o por el género humano y 3. Incumplimiento de proveedores en la entrega de los insumos alimentarios. Al respecto en el documento de Posicionamiento Institucional⁹⁵ se realizan los siguientes comentarios: “... se requiere mayor presupuesto para la operación (recurso humano) de otras fuentes de financiamiento.” También se menciona que “En relación al incumplimiento de proveedores en la entrega de los insumos alimentarios, es un riesgo latente en virtud de que variables tales como lo meteorológico, sociorganizativo, de distribución y entrega, son ajenas al DIF Ciudad de México”. En el cuadro de avances a recomendaciones se indica que “Cambio de proveedor en 2019 para cumplir con insumos apegados a los criterios establecidos en la EIASA.”

Al respecto, la entrega de alimentos escolares financiados con el FAM-AS genera conceptos de gasto cruciales para el cumplimiento del Pp S035 que se cargan al presupuesto fiscal del DIF CDMX, como son los costos de distribución⁹⁶.

Por otra parte, el ILIFE señala que los retos a los que se enfrentan en términos de los recursos humanos son la reducción de la plantilla de personal, en el aspecto de los recursos materiales identifican la cantidad reducida de gasolina para los traslados del personal, la falta de inversión en proyectos tecnológicos que eficiente las actividades sustantivas y, en la gestión y la operación señalan el reducido número de personal para la gestión y operación de los programas presupuestarios. Además, no disponen de estrategias asociadas a estos retos que puedan apoyar a solventarlos.

Se recomienda al DIF CDMX revisar la conveniencia de considerar el porcentaje permitido, no más de un 2%, del FAM-AS para destinarse a gastos de operación de acuerdo con lo establecido en la EIASADC 2020⁹⁷. También se recomienda para ambas URG el diseño de estrategias de manera participativa con las áreas involucradas en la operación de los Pp S035 y Pp K012 para dar solución a los retos señalados.

⁹⁴ CONEVAL, Sistema Nacional de Desarrollo Integral de la Familia y Secretaría de Salud, s/f. https://www.coneval.org.mx/Evaluacion/Documents/EVALUACIONES/FICHA_FAM_2018_2019/FAM_AS_CDMX.pdf

⁹⁵ SS y DIF CDMX, 2019.

⁹⁶ Dirección de Finanzas del DIF CDMX, 2021.

⁹⁷ EIASADC 2020, p. 18.

- 14. ¿El FAM utiliza información derivada de análisis externos (evaluaciones, auditorías al desempeño, informes de organizaciones independientes u otros relevantes), para la toma de decisiones?**
- a) De manera regular, es decir, se consideran como uno de los elementos para la toma de decisiones sobre la coordinación del FAM.**
 - b) De manera institucionalizada, es decir, sigue un procedimiento establecido en un documento oficial.**
 - c) Para definir acciones y actividades que contribuyan a mejorar su gestión o sus resultados.**
 - d) De manera consensuada: ¿participan personal directivo, personal de las unidades técnicas y operativas de la dependencia coordinadora del Fondo?**

La respuesta es “**No**”.

El DIF CDMX y el ILIFE no utilizan información proveniente de análisis externos del Fondo para la toma de decisiones dirigidas a mejorar su gestión o resultados. El FAM ha sido sujeto de cuatro evaluaciones a nivel de la CDMx realizadas por el Estado. También se dispone de una auditoría coordinada al Fondo (FAM-AS) y una Ficha de Desempeño al FAM-AS realizada por el CONEVAL. De estos documentos se observaron las siguientes recomendaciones, de las cuales no se dispone de evidencia de que se atendieran.

En la *Evaluación de Desempeño Ejercicio Fiscal 2017, Componente de Asistencia Social del Fondo de Aportaciones Múltiples (FAM)*⁹⁸ no presenta evidencias de las características establecidas ni recomendaciones.

Se encontró que en la *Evaluación de Desempeño Ejercicio Fiscal 2016, Componente de Asistencia Social del Fondo de Aportaciones Múltiples (FAM)*⁹⁹ se señala como hallazgo principal que la meta fijada en el ciclo escolar 2015-2016 no se alcanzó, debido a la insuficiencia de recursos y a la falta de demanda; por lo que se enuncia como una oportunidad buscar nuevas estrategias para cubrir las metas, y que se atiendan las escuelas que muestran mayor índice de marginación y pobreza. También se recomienda ajustar la programación de la meta de desayunos escolares con base en la tendencia mostrada en los últimos tres años.

Por otra parte, en la *Evaluación de Desempeño 2015 Fondo de Aportaciones Múltiples (FAM)* en el ámbito de acción de la CDMX se menciona como hallazgo el no haber alcanzado la meta al entregarse menos raciones de las programadas para el ciclo 2014-2015, y como una debilidad del programa que la estrategia de cobertura se encuentra en varios documentos. También se recomienda una mayor colaboración de la SEP por conducto de la Administración de Servicios Educativos en la Ciudad de México con el propósito de mejorar las actividades de control del padrón de beneficiarios del Programa de Desayunos Escolares, de seguimiento, y de verificación de la operación, y el aprovechamiento escolar de los beneficiarios.

En la *Evaluación del Desempeño del Ejercicio de los Recursos Federales transferidos al Gobierno del Distrito Federal por la Federación vía el Ramo 33 Aportaciones Federales para Entidades Federativas y Municipios y que fueron recibidos por la Secretaría de Finanzas en el 2011 (Fondo de Aportaciones Múltiples)*¹⁰⁰ se registraron las siguientes recomendaciones: la elaboración de un diagnóstico por parte del DIF-DF para el Distrito Federal sobre los temas a los cuales están orientados los recursos del FAM; que el DIF-DF incorpore en un solo programa todas las acciones que busquen incrementar la población en el Distrito Federal con ingesta de

⁹⁸ DIF CDMX, 2018. <http://intranet.dif.cdmx.gob.mx/transparencia/new/evaluaciones/2018/INFORME%20DIFCDMX%202017.pdf>

⁹⁹ DIF CDMX, 2017.

<http://intranet.dif.cdmx.gob.mx/transparencia/new/evaluaciones/2017/INFORME%20FINAL%20DEFINITIVO%20DIF%202016%20FAM.pdf>

¹⁰⁰ DIF CDMX, 2012. <https://servidoresx3.finanzas.cdmx.gob.mx/fiscal/docs/fam.pdf>

nutrientes necesarios para una vida sana que son susceptibles de ser financiadas con los recursos del FAM; el DIF-DF elabore un plan estratégico para el FAM para periodos de seis años, en donde se definan objetivos, estrategias, sus indicadores de resultados y metas; la Secretaría de Finanzas de a conocer la metodología para el establecimiento de metas de los indicadores reportados en el Portal Aplicativo de la Secretaría de Hacienda (PASH), dado que no se cuenta con mecanismos para definir las metas de los indicadores del FAM, y el DIF-DF dé a conocer la metodología para el establecimiento de metas de los indicadores del Programa de Desayunos Escolares; el DIF-DF encargue un estudio que mediante un muestreo establezca los alumnos que tienen carencia de acceso en alimentación, precise en qué proporción hay una adecuada focalización del programa y emita las recomendaciones pertinentes; el DIF-DF realice un estudio en el que se analice la viabilidad o no de adquirir un sistema que integre presupuesto, administración y contabilidad; y que el DIF-DF realice un taller para la elaboración de una MIR del FAM en el ámbito local.

En la Ficha de desempeño del Fondo de Aportaciones Múltiples (FAM) 2018-2019 Componente de Asistencia Social (FAM-AS)¹⁰¹ se señala en el apartado del Análisis de la FODA como Amenazas: 1. “Limitado recurso de personal para dar seguimiento en campo a los programas alimentarios, 2. Limitada distribución de insumos alimentarios ocasionada por problemas climatológicos o por el género humano y 3. Incumplimiento de proveedores en la entrega de los insumos alimentarios”. Al respecto en el documento de Posicionamiento Institucional¹⁰² se realizan los siguientes comentarios: “... se requiere mayor presupuesto para la operación (recurso humano) de otras fuentes de financiamiento.” También se menciona que “En relación al incumplimiento de proveedores en la entrega de los insumos alimentarios, es un riesgo latente en virtud de que variables tales como lo meteorológico, sociorganizativo, de distribución y entrega, son ajenas al DIF Ciudad de México”. En el cuadro de avances a recomendaciones se indica que “Cambio de proveedor en 2019 para cumplir con insumos apegados a los criterios establecidos en la EIASA.”

También, la Auditoría Superior de la Federación (ASF) en el 2014 realizó una auditoría al Fondo denominada *Auditoría Financiera con enfoque de Desempeño*¹⁰³ en la cual se señaló como Debilidades los siguientes Resultados de la Evaluación de Control Interno: “La SEFIN no contó con los mecanismos de control necesarios para transferir con oportunidad los recursos del componente de asistencia social, los recursos de infraestructura educativa media superior y superior, hacia las diferentes dependencias ejecutoras y el Gobierno del Distrito Federal no implementó las medidas de control necesarias para que la información contenida en los informes trimestrales del ejercicio 2014, reportara en su totalidad y que se verificara su congruencia en las cifras reportadas entre el avance Financiero y sus registros contables”. La recomendación establecida fue que el Gobierno del Distrito Federal atiendan las debilidades determinadas en la evaluación del control interno para garantizar el cumplimiento de los objetivos del fondo, la normativa y la transparencia en su operación

¹⁰¹ CONEVAL, Sistema Nacional de Desarrollo Integral de la Familia y Secretaría de Salud. s/f. [https://www.coneval.org.mx/Evaluacion/ERG33/Paginas/Fondo_de_Aportaciones_Multiples-\(FAM\).aspx](https://www.coneval.org.mx/Evaluacion/ERG33/Paginas/Fondo_de_Aportaciones_Multiples-(FAM).aspx)

¹⁰² SS y DIF CDMX, 2019.

¹⁰³ ASF, 2015. https://www.asf.gob.mx/Trans/Informes/IR2014i/Documentos/Auditorias/2014_1024_a.pdf

- 15. ¿Los ejecutores fomentan la institucionalización y la estandarización de procesos, a nivel local, para supervisar el ejercicio de los recursos del FAM?, y estas acciones de fomento consideran la formalización de procesos que cuenten con las siguientes características:**
- a) Permitirían identificar si los apoyos, servicios o proyectos a entregar u otorgar son acordes a lo establecido en los documentos normativos o institucionales del FAM.**
 - b) Estarían estandarizados, es decir, son utilizados por todas las instancias ejecutoras.**
 - c) Estarían sistematizados.**
 - d) Son conocidos por los operadores del FAM.**

La respuesta es “**No**”.

Las URG no cuenta con procesos institucionalizados y estandarizados para supervisar el ejercicio de los recursos del FAM de una manera integral y exclusiva. A continuación, se hace un análisis de los procedimientos generales del manejo del Fondo; y derivado de que el FAM en el Estado es utilizado en los Pp S035 y Pp K012, también se analiza el procedimiento específico para estos.

El DIF CDMX como instancia operadora del FAM-AS en la CDMX dispone del *Reporte Trimestral del Recurso Ejercido por Programa 2020 del Ramo 33 Fondo VI del Programa Alimentos Escolares* del Pp S035, el cual brinda información del ejercicio del recurso federal por fuente de financiamiento, pero no es posible identificar si los apoyos entregados son acordes a lo establecido en la LCF.

Los recursos del FAM-IE son supervisados por el ILIFE a través de la hoja electrónica *Seguimiento del ejercicio de los recursos del Fondo de Aportaciones Múltiples*¹⁰⁴ asociada al Pp K012, que por medio del capítulo de gasto permite identificar que los proyectos entregados son acordes con lo establecido en la LCF.

Tanto el formato de *Seguimiento del ejercicio de los recursos del Fondo de Aportaciones Múltiples* y el *Reporte Trimestral del Recurso Ejercido por Programa 2020* del Ramo 33 son utilizados y conocidos por las áreas responsables de los mismos, pero no están sistematizados puesto que solo se encuentran disponibles en formato Excel.

Por otra parte, ambas URG realizan el seguimiento al ejercicio de los recursos del FAM por medio de los Pp S035 y K012, con los formatos de *Avance Programático Presupuestal de Recursos de Origen Federal* (APP-RF) integrado en el IAT.

Los formatos que utiliza la SAF se generan en archivo Excel y son enviados a las URG para ser requisitados, de ahí que los procesos no están sistematizados. Además, estos al ser manejados por las URG, suponen la institucionalización y la estandarización de procesos para supervisar el ejercicio de los recursos de FAM¹⁰⁵. Sin embargo, no se identifica evidencia documental normativa de carácter administrativo (lineamientos y procedimientos) que confirme que los procesos están estandarizados; y en el cual se describa los procesos y que sean obligatorios aplicarlos por todas las instancias ejecutoras del Fondo y que éstos sean conocidos por los operadores del mismo.

¹⁰⁴ Esta hoja electrónica en formato Excel incluye campos como el Fondo, Importe de CLC/DM con cargo al Pp K012, Tipo de Recurso (FAM Potenciado o FAM regular) y Capítulo con cargo al Pp K012, entre otros.

¹⁰⁵ Al respecto, las URG que ejercen los recursos de aportaciones de origen federal están obligadas a reportar el ejercicio, destino y resultados (MRPECPAP, 2021, Artículo 186).



Se recomienda que las URG cuenten con documentos que normen o documenten los procesos y procedimientos del FAM, como lineamientos y procedimientos; en este documento se establecerán los principales procedimientos -asignación, ejecución y seguimiento- llevados a cabo por las diferentes áreas de la Dependencia y las URG que están relacionadas con la transferencia de recursos federales como el FAM. Este documento deberá ser institucionalizado por la SAF y socializado entre sus diferentes áreas y las URG que intervienen durante la operación del Fondo para su conocimiento y observancia. Una vez oficializado dicho documento, deberá ser publicado en la página de transparencia de la SAF con fines de transparencia y acceso a la información por quien se interese en el tema.

16. ¿Se cuenta con mecanismos de seguimiento a los resultados del FAM?

No procede valoración cuantitativa.

El DIF CDMX y el ILIFE no cuentan con mecanismos a nivel local, para dar seguimiento de manera exclusiva al ejercicio del FAM. Las URG, en el ámbito federal, cuentan con mecanismos documentados, que deben enviar a la SHCP con el ejercicio del gasto por partida genérica, destino del gasto e indicadores, a fin de que ésta la integre en los reportes trimestrales¹⁰⁶ remitidos a la Cámara de Diputados. Las URG realizan el seguimiento a los resultados del Fondo por medio de los reportes trimestrales de los indicadores de las MIR federales del FAM registrados en el STRF.

A continuación, se aborda el análisis de las tres MIR federales asociadas a cada una de las vertientes del Fondo, una para el FAM-AS y dos para el FAM-IE. En el caso de la MIR federal I-6-FAM Asistencia Social, los indicadores que el DIF CDMX debe reportar en el SRFT son uno a nivel Propósito, dos a nivel de Componente y uno de Actividades¹⁰⁷. Por otra parte, las fórmulas de los indicadores a nivel de Propósito muestran que no son indicadores que midan los resultados del Fondo, sino de cobertura y focalización. En relación con la MIR federal del I-7-FAM Infraestructura Educativa Básica¹⁰⁸ y del I-8-FAM Infraestructura Educativa Media Superior y Superior¹⁰⁹ sus indicadores a nivel de Propósito miden la participan del Fondo en el mejoramiento de la infraestructura educativa en el Estado.

En cuanto a los Pp financiados con recursos del FAM, las URG disponen de indicadores de las MIR de los Pp S035 y Pp K012. En el caso de la MIR del Pp S035 se puede establecer que es un instrumento de seguimiento a los recursos del FAM-AS¹¹⁰. Mientras que la MIR del Pp K012 no refleja el total de los resultados de las aportaciones federales del FAM-IE, dado que sólo se refiere al nivel de educación básica y al FAM regular; además en el ejercicio fiscal 2020, un 9.6% de los recursos del FAM-IE se ejercieron por medio del Pp K002.

Se recomienda que la SAF, como unidad responsable del Fondo, y las URG generen de manera interna un mecanismo, como los sellos digitales generados mediante sistema informático, que sirva de acuse del envío de los reportes trimestrales, en los que se detallen aspectos como fecha, hora y código único de registro. Este aspecto, puede ayudar tanto al tema de transparencia como al de seguimiento. En este caso, esta acción debe estar coordinada con la SHCP en su papel de receptor de los reportes trimestrales.

¹⁰⁶ LCF, 2018, Artículo 48.

¹⁰⁷ Población de la Estrategia Integral de la Asistencia Social Alimentaria con acceso a alimentos, Proporción de despensas dotaciones entregadas que cumplen con los criterios de calidad nutricia, Porcentaje de dotaciones-despensas que diseñan los Sistemas DIF en apego a los criterios de calidad nutricia y Porcentaje de recursos del FAM Asistencia Social destinados a otorgar apoyos alimentarios (EIASDC 2020).

¹⁰⁸ Porcentaje de escuelas públicas de tipo básico mejoradas en su infraestructura con recursos del Fondo de Aportaciones Múltiples, respecto del total de escuelas de tipo básico en el estado

¹⁰⁹ Porcentaje de planteles y/o escuelas de educación superior beneficiados con recursos del Fondo de Aportaciones Múltiples (FAM) que incrementan su matrícula, respecto del total de planteles y/o escuelas de educación superior beneficiados por el FAM por estado, y Porcentaje de planteles y/o escuelas de educación media superior beneficiados con recursos del Fondo de Aportaciones Múltiples (FAM) que incrementan su matrícula, respecto del total de planteles y/o escuelas de educación media superior beneficiados por el FAM por estado.

¹¹⁰ Dado que en la EIASADC 2020 se establece que los recursos del Fondo podrán ser utilizados en los programas descritos en esta estrategia, emitida por el SNDIF, y otros apoyos de asistencia social de acuerdo con los rubros establecidos en el artículo 168 de la Ley General de Salud (LGS) y en el artículo 12 de la Ley de Asistencia Social.



Puesto que no se dispone de un mecanismo integral para el seguimiento de los resultados del Fondo, se recomienda lo siguiente: En el caso del Pp S035 que opera básicamente con recursos del FAM-AS se podría considerar la MIR del Pp S035 como la MIR estatal de FAM; y con el fin de transparentar los recursos del FAM es conveniente agregar el nombre del Fondo al del Pp o bien por medio de una nota aclaratoria señalar que el Pp opera con recursos del FAM-AS. Además, es necesario integrar a la MIR del Pp S035 un indicador que mida los resultados del programa y otro relacionado con el FAM, en caso de que cambié las proporciones de participación de las fuentes de financiamiento que concurren en el Pp.

Por otra parte, se recomienda incluir en la MIR del Pp K012 un indicador o indicadores que midan los resultados de la intervención del FAM-IE en sus tres niveles educación básica, media superior y superior.

17. ¿La información que se reporta sobre el ejercicio de los recursos del FAM permite verificar alguno de los siguientes atributos?:

- a) **La ejecución cumple con lo establecido en los documentos normativos o institucionales;**
- b) **La población o área de enfoque atendidas son las que presentaban el problema antes de la intervención (dado que se encuentran en un documento o diagnóstico);**
- c) **Incluye las actividades, acciones o programas realizados o ejecutados;**
- d) **Está sistematizada**

La respuesta es “**Sí**”.

Nivel	Criterios
2	La información que se reporta del FAM cumple con dos de las características establecidas en la pregunta.

El DIF CDMX y el ILIFE, responsables de la ejecución del FAM, disponen de información acerca del ejercicio de los recursos del Fondo.

a) Con respecto al ILIFE, el mecanismo de seguimiento al FAM-IE consta de una hoja electrónica, *Seguimiento del ejercicio de los recursos del Fondo de Aportaciones Múltiples*¹¹¹, que por medio del capítulo de gasto permite identificar si los recursos se ejercieron de acuerdo con la LCF. Por otra parte, el DIF CDMX dispone del *Reporte Trimestral del Recurso Ejercido por Programa 2020* del Ramo 33 Fondo VI del Programa Alimentos Escolares¹¹² establecido por el SNDIF; sin embargo, no permite identificar si los recursos del FAM fueron ejercidos de acuerdo a la LCF.

Es pertinente señalar que la información de la ejecución de los recursos del FAM en la entidad se rige conforme a lo establecido en la normativa general que sigue el Fondo como son los LINEAMIENTOS; el artículo 40 de la LCF se establecen los destinos de los componentes del FAM y, el DIF CDMX dispone del documento de la EIASADC 2020 en cual se describe el modelo de operación de los recursos del FAM-AS, y el ILIFE se regula por la Ley de Infraestructura Educativa del Distrito Federal y su Reglamento, además del Reglamento de Construcciones para el Distrito Federal¹¹³.

c) Las URG reportan información sobre el ejercicio de los recursos del FAM que permite verificar los programas realizados. Dicha información se encuentra en el *Formato del Ejercicio y Destino de Gasto Federalizado y Reintegros*¹¹⁴ en su apartado Destino de los recursos, y en el formato *Avance Programático Presupuestal de Recursos de Origen Federal* (APP-RF) incluido en el IAT que indica el Pp en el que se ejecutó el Fondo.

La información del ejercicio de los recursos del FAM esta sistematizada, a nivel federal a través del SRFT, pero a nivel estatal la información que reportan las URG no se encuentra sistematizada, sino disponible en archivos de formato Excel.

¹¹¹ Esta hoja electrónica en formato Excel incluye campos como el Fondo, Importe de CLC/DM con cargo al Pp K012, Tipo de Recurso (FAM Potenciado o FAM regular) y Capítulo con cargo al Pp K012, entre otros.

¹¹² Dirección General de Alimentación y Desarrollo Comunitario del DIF CDMX. Cabe mencionar que el Formato del Reporte lo brinda el SNDIF y está establecido en la EIASADC 2020.

¹¹³ ILIFE, 2019.

¹¹⁴ Gobierno de la Ciudad de México, 2020, p. 23, 24.

https://servidoresx3.finanzas.cdmx.gob.mx/Normas_2020/Docs/Cuarto_trimestre/13_Ejercicio_y_Destino_de_Gasto_Federalizado_y_Reintegros.pdf



La información que se reporta sobre el ejercicio de los recursos del Fondo no permite confirmar si la población atendida son las que presentaban el problema antes de la intervención, dado que las URG carecen de un documento o diagnóstico del FAM-AS y el FAM-IE que contenga la población objetivo y los formatos disponibles no ofrecen estos datos.

Se recomienda que en la información que se reporta se incluya la población atendida con los recursos del Fondo; podría ser el formato de Programas que Otorgan Subsidios y Apoyos a la Población (SAP) integrado en el IAT.

Capítulo 4

ORIENTACIÓN Y MEDICIÓN DE RESULTADOS

Capítulo 4. Orientación y Medición de Resultados.

18. ¿El FAM cuenta con información acerca de?:

- a) Su contribución a los objetivos del programa de gobierno.
- b) Los tipos y, en su caso, el monto o cantidad de apoyos otorgados a la población o área de enfoque beneficiaria o atendida.
- c) Las características de la población o área de enfoque beneficiaria o atendida.
- d) La frecuencia con la que se recolecta u obtiene esta información.

La respuesta es “**No**”.

El FAM son recursos que la federación transfiere a las haciendas públicas de los estados cuyo gasto se condiciona a los rubros establecidos en la LCF. La finalidad de este Fondo es contribuir en el financiamiento de los programas de asistencia social y de atención de las necesidades relacionadas con la creación, equipamiento y rehabilitación de la infraestructura física de la educación básica, media superior y superior.

Asimismo, las URG al ejercer por medio de los Pp S035 y K012 los recursos del Fondo no disponen de documentos para este que señalen sus objetivos. Tampoco se cuentan con el diagnóstico y la planeación propios del Fondo en los que se incluya su contribución al PGCDMX 2019-2024 y demás características enunciadas en los incisos del a) al d).

Por otra parte, el FAM-AS y el FAM-IE contribuyen a los objetivos del PGCDMX 2019-2024 por medio de los Pp S035 y Pp K012, a través de los cuales se ejercen. A este respecto se encontró la siguiente información:

En las ROP 2020 del Pp S035 financiado con recursos del FAM-AS se establece:

- a) La contribución del Pp S035 al PGCDMX 2019-2024.
- b) El tipo de apoyo que se otorgada a la población atendida.
- c) En la definición de población objetivo se presentan las características de esta población: niñas y niños que asisten a planteles públicos del Sistema Educativo Nacional en la Ciudad de México; niveles de educación (preescolar, primaria y especial); en condiciones de vulnerabilidad, y ubicados en zonas con mayores índices de marginación, prioritariamente.

Además, las reglas de operación de los programas operados con recursos del FAM-AS como es el Pp S035 están obligadas a establecer un padrón de beneficiarios¹¹⁵ que deberá incluir nombre o razón social del beneficiario, municipio, entidad federativa y monto del apoyo otorgado o bien entregado¹¹⁶.

Respecto al Pp K012, que integra a su presupuesto recursos del FAM-IE, en su diagnóstico se cuenta con información de su alineación a los objetivos del PGCDMX 2019-2024.

La información del tipo de apoyo que entrega el Pp K012 se puede verificar en el *Análítico de claves* por medio de la posición presupuestal, el cual forma parte de la Integración financiera del módulo del Anteproyecto de

¹¹⁵ El padrón de beneficiarios del Pp S035 disponible en la web reporta el periodo enero-diciembre de 2017 http://intranet.dif.cdmx.gob.mx/transparencia/new/padrones/2018/08_Padron_de_Derechohabientes_Desayunos_Escolares_2017.pdf

¹¹⁶ Presupuesto de Egresos de la Federación, 2020, inciso b, numeral III Artículo 29 citado en EIASADC 2020.

Presupuesto de Egresos CDMX 2020. Por otro lado, el Pp dispone de información del monto de los apoyos otorgado a la población objetivo por medio del formato *Programas y Proyectos de Inversión (PPI)* del IAT se identifica la clave del proyecto de inversión y el presupuesto ejercido; esta última información también la presente el formato en Excel nombrado *Seguimiento del ejercicio de los recursos del Fondo de Aportaciones Múltiples*. Al respecto en el *Informe Anual de Actividades 2020 ILIFE/CDMX* presenta por plantel educativo el tipo de apoyo otorgado con los recursos del Fondo, pero no indica el monto. El monto de los apoyos otorgados por el Pp se registra en el en el APP-RF.

Se recomienda que en los diagnósticos de los Pp S035 y Pp K012 se incorpore información como la contribución del FAM-AS y del FAM-IE a los objetivos del PGCDMX y al programa sectorial, el monto de apoyos otorgados a la población o área de enfoque beneficiaria o atendida, las características de la población atendida y la frecuencia con la que se recolecta u obtiene esta información; señalando que a través de estos programas se ejercen los recursos del FAM. Además, el DIF CDMX dispone del formato *Programas que Otorgan Subsidios y Apoyos a la Población (SAP)* incluido en el IAT 2020 que contiene dos campos de información, el primero, *Beneficiario* (Número de beneficiarios por colonia y por Alcaldía), que por medio de una nota se podría agregar las características de la población atendida, y el segundo campo es el *Presupuesto ejercido* que en el reporte no presenta información, pero podría ser registrada. Para el caso del Pp K012 se podría agregar al formato Excel *Seguimiento del ejercicio de los recursos del Fondo de Aportaciones Múltiples* datos de los planteles beneficiarios para complementar la información.

19. ¿Cómo se documentan los resultados del FAM a nivel de fin o propósito?

- a) Indicadores de la MIR federal.
- b) Indicadores estatales
- c) Indicadores de programas presupuestarios.
- d) Evaluaciones.

No procede valoración cuantitativa.

Las URG no documentan los resultados del FAM a nivel del objetivo del Fin o Propósito, a pesar de disponer de los indicadores de las MIR determinadas por la Federación para cada vertiente del Fondo. A continuación, se presenta el análisis de cada matriz.

En relación con la MIR Federal del I-7-FAM Infraestructura Educativa Básica¹¹⁷ uno de sus indicadores a nivel de Propósito mide la cobertura del Fondo en el estado.

Respecto a los indicadores de la MIR Federal del I-8-FAM Infraestructura Educativa Media Superior y Superior no es recomendable considerarlos. Por una parte, en el indicador asociado al objetivo del Propósito se identificó errores en su planteamiento y sintaxis; y por otra, en los indicadores a nivel de Fin y Propósito¹¹⁸ no se documentan sus resultados en los ejercicios fiscales 2019 y 2020. A nivel local, el ILIFE no dispone de una MIR del FAM estatal o indicadores que documenten los resultados del Fondo en la CDMX, tampoco con indicadores de resultados asociados al Pp K012 en cual se integren las aportaciones del FAM.

En el caso del indicador de la MIR Federal I-6-FAM Asistencia Social a nivel de Propósito no mide los resultados del Fondo, sino la cobertura y la focalización del Fondo, y no presenta resultado. Este indicador en el ejercicio 2020 y en el 2019 presenta N/R que significa que la URG no lo registró. Referente a los indicadores asociados al objetivo del Fin, la EIASADC 2020 no los considera entre los indicadores que los SEDIF deben calcular.

Ahora bien, la EIASADC 2020 establece que las reglas de operación de los programas operados con recursos federales emitidas por los SEDIF, están obligados a presentar una MIR que deberá estar homologada al Fin y Propósito de la MIR del FAM-AS vigente. Al respecto, mediante el análisis de matrices en cascada¹¹⁹ se determinó que la MIR del Pp S035 y la MIR Federal del FAM-AS presentan elementos que vinculan ambas matrices; a pesar de que la MIR del Pp S035 requiere adecuaciones en la sintaxis de sus objetivos y no dispone de indicadores de resultados. Al respecto, el indicador a nivel de Fin mide la proporción de la población objetivo con respecto a la población potencial y el indicador a nivel de Propósito mide la proporción de la población atendida. Cabe señalar que en la MIR del Pp S035 únicamente se registraron resultados para el indicador a nivel de Fin.

¹¹⁷ Porcentaje de escuelas públicas de tipo básico mejoradas en su infraestructura con recursos del Fondo de Aportaciones Múltiples, respecto del total de escuelas de tipo básico en el estado.

¹¹⁸ Porcentaje de planteles y/o escuelas de educación superior beneficiados con recursos del Fondo de Aportaciones Múltiples (FAM) que incrementan su matrícula, respecto del total de planteles y/o escuelas de educación superior beneficiados por el FAM por estado, y Porcentaje de planteles y/o escuelas de educación media superior beneficiados con recursos del Fondo de Aportaciones Múltiples (FAM) que incrementan su matrícula, respecto del total de planteles y/o escuelas de educación media superior beneficiados por el FAM por estado.

¹¹⁹ Aldunate, E. & Córdoba, J., 2011.

Por otro lado, en el Estado se realizaron evaluaciones externas al FAM, pero los resultados de las aportaciones del Fondo no se documentan. Por ejemplo, en la *Evaluación de Desempeño 2011 al Fondo de Aportaciones Múltiples (FAM)* no existía una MIR federal ni estatal para el Fondo, en su lugar se disponía de un indicador¹²⁰ que se reportaba en el Portal Aplicativo de la Secretaría de Hacienda (PASH); sin embargo, en dicha evaluación no se abordó el resultado del indicador. Cabe mencionar que la evaluación refiere que el Fondo podría haber contribuido a que el indicador de carencia social por acceso a la alimentación en el Distrito Federal, pasará de 15.6% en el 2008 a 15.5% en el 2010. Referente a la *Evaluación de Desempeño 2015 al Fondo de Aportaciones Múltiples (FAM)* presenta la MIR del Programa presupuestario de Desayunos Escolares, pero no indica que se vincule al FAM ni presenta el resultado de sus indicadores. En la evaluación de desempeño del ejercicio fiscal 2016 *Componente de Asistencia Social del Fondo de Aportaciones Múltiples (FAM)* realizada al Fondo se señala que el Programa presupuestario de Desayunos Escolares DIF CDMX dispone de una MIR, la cual presenta un indicador que mide el monto del FAM dirigido a apoyos alimentarios, pero no menciona el resultado obtenido. Finalmente, la evaluación de desempeño del ejercicio fiscal 2017 *Componente de Asistencia Social del Fondo de Aportaciones Múltiples (FAM)* contiene la MIR del Programa presupuestario de Desayunos Escolares de la CDMX con el indicador *Mejoramiento de la Asistencia Social Alimentaria* para el FAM, para el cual no se divulga su resultado.

Dado que los recursos del Fondo se ejercen a través de los Pp S035 y Pp K012, se recomienda considerar la integración de indicadores de resultados en sus respectivas MIR y que estas estén vinculadas a las MIR Federales del Fondo a nivel del objetivo de Propósito, en específico para el Pp K012.

Se recomienda calcular los indicadores de las MIR federal, en especial la del FAM-AS, que, si bien no presentan indicadores que midan los resultados del FAM, dispone de indicadores de gestión que apoyarían a la toma de decisiones como la cobertura.

También es necesario proponer a la SS y SEP la revisión de las MIR Federales dado que los indicadores de resultado, Fin y Propósito no se dirigen a medir el desempeño del FAM y se encontraron áreas de mejora en su sintaxis.

¹²⁰ Mejoramiento de la Asistencia Social Alimentaria, que mide la proporción de apoyos alimentarios que corresponden a menús y despensas que cumplen con los criterios de calidad nutricional de los Lineamientos de la Estrategia Integral de Asistencia Social Alimentaria (EIASA).

20. ¿Se cuenta con un sistema para monitorear la información del desempeño del FAM? y cumple con las siguientes características:

- a) **Es utilizada.**
- b) **Es oportuna.**
- c) **Es confiable, es decir, está validada o revisada por quienes la integran.**
- d) **Está sistematizada.**
- e) **Es pertinente respecto de su gestión, es decir, permite medir los indicadores a nivel de actividades y componentes.**
- f) **Está actualizada y disponible para monitorear de manera permanente al Fondo.**

La respuesta es “**No**”.

La entidad federativa no cuenta con una MIR estatal para el FAM-AS y el FAM-IE. Pero derivado de que los recursos del Fondo en la CDMX se destinan a los Pp S035 y Pp K012 que ejercen las URG se considera la información de los formatos de la SAF.

En el ámbito federal, las URG para dar seguimiento y monitoreo a los recursos del Fondo disponen del reporte de los indicadores de las MIR federales del FAM en el sistema SRFT. Sin embargo, la información contenida en los “*Informes sobre la Situación Económica, las Finanzas Públicas y la Deuda Pública*”¹²¹ no se considera oportuna dado que no se reportan los resultados para la mayoría de los indicadores del cuarto trimestre del ejercicio 2020 de la MIR federal FAM-AS y para ninguno de los indicadores de la MIR federal I007 FAM Infraestructura Educativa Básica y de la MIR I008 FAM Infraestructura Educativa Media Superior y Superior.

Por lo que, no es pertinente debido a que no se permite conocer el nivel de avance en las metas comprometidas por la entidad en las MIR Federal del FAM.

La información no se encuentra actualizada y disponible para monitorear de manera permanente al Fondo, en el sitio de internet de transparencia presupuestaria a cargo de la SHCP y de Transparencia Fiscal de la SAF.

En el ámbito estatal, el DIF CDMX y el ILIFE disponen de sus respectivas MIR cuyos avances se registran en el reporte de Indicadores Asociados a Programas Presupuestarios (IAPP) incluido en el IAT; además de los formatos APP-RF y del formato *Ejercicio y Destino de Gasto Federalizado y Reintegros*, ambos emitidos cada trimestre. Por otra parte, el ILIFE da seguimiento al FAM-IE por medio del formato *Seguimiento del ejercicio de los recursos del Fondo de Aportaciones Múltiples* y para el Pp K012 cuenta con el formato PPI del IAT. Por otro lado, el DIF CDMX dispone del *Reporte Trimestral del Recurso Ejercido por Programa 2020* del Ramo 33 Fondo VI del Programa Alimentos Escolares y para el Pp S035 del formato SAP del IAT.

La información de los informes señalados que realizan las URG no se encuentra sistematizados, sólo están disponibles en archivos en formato Excel.

Se recomienda sistematizar los formatos IAPP, APP-RF, PPI Y SAP que la SAF provee a las URG, ya que esto contribuiría a la validación de la información, además de que estos suministran información al Informe de Avance Trimestral y de Cuenta Pública. También, se sugiere incorporar en la MIR del Pp S035 indicadores de

¹²¹ SHCP. XXI. Informe sobre Ejercicio, Destino y Resultados de los Recursos Federales Transferidos a las Entidades Federativas y Municipios. Carpeta Indicadores. Cuarto Trimestre, Ejercicios Fiscales 2020 y 2019. Informes sobre la Situación Económica, las Finanzas Públicas y la Deuda Pública.

https://www.finanzaspublicas.hacienda.gob.mx/es/Finanzas_Publicas/Informes_al_Congreso_de_la_Union



resultados para el Fondo con el fin de monitorear su desempeño, y en la MIR del Pp K012 se podrían incluir indicadores que midan la intervención del FAM-IE. Los indicadores deberán medir el desempeño en el ejercicio de los recursos del Fondo, dar cuenta de la medición del nivel de cumplimiento de metas y objetivos relacionados con el problema que atiende cada componente del Fondo.

21. De acuerdo con los indicadores federales, y en su caso con los indicadores de la Ciudad de México, ¿Cuáles han sido los resultados de los FAM?

No procede valoración cuantitativa.

Los resultados de la aplicación de los recursos del Fondo son medidos por medio de los indicadores de las MIR federal I-6-FAM Asistencia Social, la MIR federal del I-7-FAM Infraestructura Educativa Básica y la MIR federal I-8-FAM Infraestructura Educativa Media Superior y Superior. La información obtenida de los *Informes sobre la Situación Económica, las Finanzas Públicas y la Deuda Pública*¹²² no presentan el avance respecto a la meta de los indicadores de las MIR federales mencionadas; por lo que tampoco se puede realizar un análisis de la construcción de las metas de los indicadores¹²³.

Los indicadores que el DIF CDMX debe reportar en el SRFT son: Población de la Estrategia Integral de la Asistencia Social Alimentaria con acceso a alimentos (a nivel de Propósito), Proporción de despensas dotaciones entregadas que cumplen con los criterios de calidad nutricia (Componentes), Porcentaje de dotaciones despensas que diseñan los Sistemas DIF en apego a los criterios de calidad nutricia (Componentes) y Porcentaje de recursos del FAM Asistencia Social destinados a otorgar apoyos alimentarios (Actividades).

En el caso de los indicadores a nivel de Propósito de la MIR Federal I-6-FAM Asistencia Social no miden los resultados del Fondo, sino la cobertura y la focalización del Fondo. Mientras que los indicadores situados a nivel del Fin, por una parte, no están incluidos en la lista de los indicadores a calcular por los SEDIF, y por otra, para ser calculados requieren datos a nivel nacional. El resto de los indicadores a nivel de Componente y Actividades se considera que si pueden ser estimados con información de la CDMX.

En relación con la MIR Federal del I-7-FAM Infraestructura Educativa Básica¹²⁴ uno de sus indicadores a nivel de Propósito mide la participan del Fondo en el mejoramiento de la infraestructura educativa básica en el Estado.

Por el contrario, los indicadores de la MIR Federal del I-8-FAM Infraestructura Educativa Media Superior y Superior presenta errores en su planteamiento y sintaxis; además de que no se han reportado resultados en los indicadores a nivel de Fin y Propósito¹²⁵. Por otro lado, el ILIFE no disponen de una MIR del FAM estatal o indicadores que documenten los resultados del Fondo en la CDMX, tampoco con indicadores de resultados asociados al Pp K012 en cual se integran las aportaciones del FAM.

En el caso de la MIR del Pp S035, vinculada a la MIR Federal FAM-AS, tampoco se dispone de indicadores de resultados; el indicador a nivel de Fin mide la proporción de la población objetivo con respecto a la población potencial y a nivel de Propósito el indicador mide la proporción de la población

¹²² https://www.finanzaspublicas.hacienda.gob.mx/es/Finanzas_Publicas/Informes_al_Congreso_de_la_Union

¹²³ “En el SRFT, las entidades federativas, municipios y alcaldías, son responsables de reportar las metas y avances de los indicadores de los Fondos de Aportaciones Federales que son de su responsabilidad, de acuerdo con la frecuencia establecida en la MIR de cada uno de los fondos.” (SHCP. s/f.)

¹²⁴ Porcentaje de escuelas públicas de tipo básico mejoradas en su infraestructura con recursos del Fondo de Aportaciones Múltiples, respecto del total de escuelas de tipo básico en el estado.

¹²⁵ Porcentaje de planteles y/o escuelas de educación superior beneficiados con recursos del Fondo de Aportaciones Múltiples (FAM) que incrementan su matrícula, respecto del total de planteles y/o escuelas de educación superior beneficiados por el FAM por estado, y Porcentaje de planteles y/o escuelas de educación media superior beneficiados con recursos del Fondo de Aportaciones Múltiples (FAM) que incrementan su matrícula, respecto del total de planteles y/o escuelas de educación media superior beneficiados por el FAM por estado.



atendida. El resultado y las metas fijadas para estos indicadores son las mismas. El resultado es igual debido a que se utilizaron los mismos datos para calcular los indicadores.

22. A partir de los objetivos del FAM identificados, ¿éste puede contribuir al logro de otros objetivos al Programa de Gobierno 2019-2024?

No procede valoración cuantitativa.

El FAM es uno de los fondos del Ramo 33 que se enfoca a dar atención a derechos sociales, tal y como lo indica los objetivos específicos nacionales establecidos en el artículo 40 de la LCF. De manera que el objetivo del FAM-AS es otorgar desayunos escolares; apoyos alimentarios; y de asistencia social. Y los recursos del FAM-IE se deben destinar a la construcción, equipamiento y rehabilitación de infraestructura física de los niveles de educación básica, media superior y superior en su modalidad universitaria según las necesidades de cada nivel.

Por lo que el FAM sólo puede contribuir al logro de lo establecido en el Eje 1. *Igualdad y Derechos* del PGCDMX 2019-2024 que coincide con dar atención a los derechos sociales de la educación y alimentación, y no a otros Ejes del programa.

Por otra parte, se hallaron acciones que realizan otras Dependencias, Órganos Desconcentrados, Alcaldías y Entidades de la Ciudad de México que contribuyen al Eje 1. *Igualdad y Derechos* del PGCDMX 2019-2024 específicamente en infraestructura educativa¹²⁶:

- Secretaría de Obras y Servicios: Construcción de dos Planteles de Educación Media Superior, en las Alcaldías de Álvaro Obregón y Tláhuac.
- Fideicomiso Educación Garantizada: Mediante el programa Mejor Escuela se distribuyeron recursos económicos en 1669 inmuebles de educación pública básica a través de un monedero electrónico para llevar a cabo los trabajos de mantenimiento menor en dichos inmuebles.
- Fideicomiso para la Reconstrucción: Infraestructura por 3,830.9 Miles de pesos, por la construcción del muro de la Escuela Secundaria Diurna NO. 31 "Alfonso Pruneda" ubicada en Avenida Chapultepec S/N.

Capítulo 5

**GENERACIÓN DE INFORMACIÓN
Y RENDICIÓN DE CUENTAS**

Capítulo 5. Generación de Información y Rendición de Cuentas.

23. ¿Se reporta información documentada para monitorear el desempeño del FAM? con las siguientes características:

- a) **Homogénea, es decir, que permite su comparación con base en los preceptos de armonización contable.**
- b) **Desagregada (granularidad de acuerdo con el SRFT), es decir, con el detalle suficiente sobre el ejercicio, destino y resultados.**
- c) **Completa (de acuerdo con el SRFT), es decir que incluya la totalidad de la información solicitada.**
- d) **Congruente, es decir, que este consolidada y validada de acuerdo con el procedimiento establecido en la normatividad aplicable.**
- e) **Actualizada, de acuerdo con la periodicidad definida en la normatividad aplicable.**

La respuesta es “**Sí**”.

Nivel	Criterios
1	La información que reporta la entidad tiene una o dos de las características establecidas.

Las URG que operan las aportaciones del FAM reportan información en el SRFT de acuerdo con lo normado por la LFPRH¹²⁷, la LCF¹²⁸ y la LGCG¹²⁹.

Al respecto, en el *Informe sobre Ejercicio, Destino y Resultados de los Recursos Federales Transferidos a las Entidades Federativas y Municipios* se encontró lo siguiente:

c) El ILIFE, por la naturaleza del gasto que realiza, reporta en el módulo del **Destino del gasto del SRFT** información para el seguimiento de los proyectos de inversión en infraestructura educativa básica y, media superior y superior financiados con el FAM. En este módulo se registró el avance físico y financiero¹³⁰ hasta alcanzar el 100%, las fuentes concurrentes y su localización geográfica. Por lo que se puede considerar completa.

Por medio del módulo del **Ejercicio del Gasto** se dio seguimiento a la totalidad de los recursos transferidos por vertiente de FAM-AS y FAM-IE. La información se presentó por rubro de gasto incluyendo el gasto de inversión y el gasto corriente. También se registró el avance financiero, en los seis momentos contables del gasto, por partida genérica. Para este módulo se agregó información en los cuatro trimestres del ejercicio fiscal 2020. Por tanto, si cumple con la característica de la homologación del reporte sobre el ejercicio de los recursos con base en los preceptos de armonización contable y de estar actualizada. Por otra parte, de acuerdo con la *Guía de Conceptos y Criterios para el Reporte del Ejercicio, Destino y Resultados de los Recursos Federales Transferidos*¹³¹ (Guía), la información reportada en este módulo debe coincidir con las transferencias

¹²⁷ Obligación de gobiernos locales de informar sobre ejercicio, destino y resultado, respecto de los recursos federales que les sean transferidos (LFPRH, 2021, Artículo 85).

¹²⁸ Las entidades federativas enviarán al Ejecutivo Federal informes sobre el ejercicio y destino de los recursos de los Fondos de Aportaciones Federales (LCF, 2018, Artículo 48)

¹²⁹ Las entidades, los municipios y las DT CDMX se sujetarán a la presentación de la información financiera. Anotaciones para concurrencia de recursos (LGCG, 2018, Artículo 68). Informar avance físico de obras, evaluaciones, diferencias entre recursos transferidos y los erogados (Artículo 71). Elementos mínimos de información reportada a través de SRFT. Artículo 80. Actualización de indicadores de aportaciones, programas y convenios (Artículo 72).

¹³⁰ LGCG, 2018, Artículo 68 y 71. LFPRH, 2021, Artículo 83.

¹³¹ https://www.transparenciapresupuestaria.gob.mx/work/models/PTP/Capacitacion/Resources/files/guia_criterios.pdf

por programa que realiza la SHCP, ya que incluye todos los recursos transferidos. Al respecto, las cifras del **FAM-AS** brindadas por el DIF CDMX si coinciden con el total del presupuesto reportado en el SRFT, caso contrario se presenta con el **FAM-IE** en sus dos niveles educativos. Si bien se presentan con el detalle suficiente la información para conocer el ejercicio de los recursos, también es necesario que se incluya la totalidad de los recursos del FAM (Guía). Por lo que no se puede considerar que cumple con las características de desagregación y que este completa la información solicitada.

En el módulo de **indicadores**, las URG responsables de ejecutar los recursos del FAM-AS y FAM-IE, reportan para algunos indicadores las metas y para otros avances de los indicadores definidos en sus respectivas MIR. En el ejercicio 2020, la MIR Federal I006 FAM Asistencia Social sólo reportó información para el indicador a nivel de Actividades; en el segundo trimestre y en el cuarto trimestre se reporta la Meta programada, la Meta modificada y el Avance¹³². Respecto a las MIR Federal I007 FAM Infraestructura Educativa Básica y MIR Federal I008 FAM Infraestructura Educativa Media Superior y Superior no se dispone de información en los campos de Meta programada¹³³ y Avance con respecto a la meta en el ejercicio fiscal evaluado¹³⁴. Se agrega que para los indicadores de la MIR I007 sólo se registraron datos para los indicadores de Componente y de Actividad en el tercer trimestre, también a nivel de Propósito en el cuarto trimestre en el campo *Realizado en el Periodo* (Objetivo que alcanzó el indicador en el periodo de reporte). Los indicadores a nivel del objetivo de Fin no se registraron en el SFRT, dado que son indicadores a nivel nacional, por lo que no son del ámbito de su competencia.¹³⁵ Por tanto, no se cumple con la característica de que la información este completa y actualizada.

Contrario a que la información en los módulos de Ejercicio del Gasto e Indicadores se registra como de validada en el módulo del SRFT, esta no está completa; además, los recursos del FAM-IE Infraestructura Educativa Básica se ejercieron en partidas¹³⁶ que no cumplen con los objetivos del Fondo (Apartado de Flujo de validación citado en la Guía).

¹³² Porcentaje de recursos del FAM Asistencia Social destinados a otorgar apoyos alimentarios ubicado a nivel de Actividad.

¹³³ Sí registró su información de acuerdo con los plazos establecidos, pero consideró que en dicho trimestre no se tendría avance para el indicador correspondiente, por ello registro Cero.

¹³⁴ Se encuentra las siglas N/R

¹³⁵ LINEAMIENTOS, 2013, Décimo Noveno.

¹³⁶ 211 - Materiales, útiles y equipos menores de oficina; 256 - Fibras sintéticas, hules, plásticos y derivados y 275 - Blancos y otros productos textiles, excepto prendas de vestir.

- 24. ¿Las dependencias responsables de la ejecución del FAM cuentan con mecanismos documentados de transparencia y rendición de cuentas? y tienen las siguientes características:**
- Los documentos normativos del Fondo están actualizados y son públicos, es decir, disponibles en la página electrónica.**
 - La información para monitorear el desempeño del Fondo está actualizada y es pública, es decir, disponible en la página electrónica.**
 - Se cuenta con procedimientos para recibir y dar trámite a las solicitudes de acceso a la información acorde a lo establecido en la normatividad aplicable.**
 - Se cuenta con mecanismos de participación ciudadana en el seguimiento del ejercicio de las aportaciones en los términos que señala la normatividad aplicable.**

La respuesta es “**Sí**”.

Nivel	Criterios
1	Las dependencias responsables del fondo cuentan con mecanismos de transparencia y rendición de cuentas documentados y tienen una de las características establecidas.

Los responsables de la ejecución de los recursos del FAM, el DIF CDMX y el ILIFE, no disponen de mecanismos específicos del FAM que fortalezcan la rendición de cuentas y la transparencia, pero se pueden identificar la normativa que orienta su ejecución y documentos de rendición de cuentas¹³⁷ en la página de la SAF.

a) El Pp S035 dispone de sus ROP 2020 como lo establece la EIASADC 2020 por ser un programa que utiliza recursos del FAM-AS. Estas ROP 2020¹³⁸ se encuentran en el portal del DIF CDMX en una liga que envía a la GACETA Oficial de la CDMX en la que publican la liga donde se encuentra el documento de las reglas. Sin embargo, otros documentos que norman los recursos del FAM en el Estado como la LCF; la LATRPyER; RLATRPyER; y el MRPECPAP se pueden consultar en el portal de la Secretaría de la Contraloría General en Leyes¹³⁹.

En el portal de la SAF se encuentra el Formato del *Ejercicio y Destino del Gasto Federalizado y Reintegros*,¹⁴⁰ reportados cada trimestre, y el *Informe Sobre el Ejercicio, Destino y Resultados de los Recursos Federales Transferidos al Gobierno de la Ciudad de México*¹⁴¹, el cual incluye apartados como el Ejercicio de Gasto, Destino de Gasto, Avances Físicos, Indicadores de las MIR federales, metas y georreferencias de los proyectos. Los resultados de los indicadores de las MIR no están actualizados y el Ejercicio del gasto del FAM-IE, en sus dos vertientes, es menor a la cifra proporcionada por el ILIFE. También, en el sitio del portal de la SAF en

¹³⁷ Ley de Transparencia, Acceso a la Información Pública y Rendición de Cuentas de la Ciudad de México, 2016, Artículo 24.

¹³⁸ DIF CDMX, 2020.

http://intranet.dif.cdmx.gob.mx/transparencia/new/art_121/2020/1/_anexos/JU1211A2T20_REGL_DE_OPER_DEL_PROGR ALIM ES CO 2020_211.pdf

¹³⁹ http://www3.contraloriadf.gob.mx/prontuario/index.php/normativas/Template/v_normas/31

¹⁴⁰ SAF, 2020.

https://servidoresx3.finanzas.cdmx.gob.mx/Normas_2020/Docs/Cuarto_trimestre/13_Ejercicio_y_Destino_de_Gasto_Federalizado_y_Reintegros.pdf

¹⁴¹ https://servidoresx3.finanzas.cdmx.gob.mx/documentos/Anexo_Informe_sobre_Recursos_Federales_Transferidos_E_D_2020.pdf

Transparencia Fiscal están disponibles los formatos *APP-RF Avance Programático-Presupuestal de Recursos de Origen Federal*¹⁴² y el formato *IAP Indicadores Asociados a Programa Presupuestarios*¹⁴³.

El DIF CDMX es una de las dependencias responsables de la ejecución del Fondo y en su portal dispone del IAT¹⁴⁴, el cual integra por los formatos APP-PP, APP-RF, IAPP y SAP. Por otra parte, en el portal del ILIFE no se encontró información al respecto.

En el portal del DIF CDMX en la pestaña de Transparencia, sólo se dispone de un formato de Solicitud de Acceso a la Información Pública¹⁴⁵ y del nombre del funcionario encargado de la Unidad de Transparencia, datos de contacto como teléfono, dirección electrónica y domicilio. Respecto al portal del ILIFE, este muestra una pestaña a InfoDF (Página del Instituto de Transparencia, Acceso a la Información Pública, Protección de Datos Personales y Rendición de Cuentas de la Ciudad de México) y otra al INFOMEX (Sistema de Solicitudes de Información de la Ciudad de México¹⁴⁶), esta última contiene una Guía para solicitar información pública. Sin embargo, en ambos portales no se presenta el procedimiento de acceso a la información descrita en los artículos 192 al 222 del Título Séptimo Procedimientos de Acceso a la Información Pública de la Ley de Transparencia, Acceso a la Información Pública y Rendición de Cuentas de la Ciudad de México¹⁴⁷.

Tampoco, la URG responsables de operar los recursos del FAM disponen de mecanismos de participación ciudadana en el seguimiento del ejercicio FAM.

Se recomienda que la información para monitorear el desempeño del Fondo y los procedimientos para recibir y dar trámite a las solicitudes de acceso a la información se encuentre disponible en la página electrónica de las URG¹⁴⁸ o bien se establezca un vínculo a la página de Transparencia Fiscal de la SAF donde se hospeda las estadísticas. Además de actualizar tal información.

También, se recomienda exponer en el portal de las URG responsables del ejercicio del FAM el procedimiento de acceso a la información para que cualquier ciudadano pueda realizar la solicitud de información.

¹⁴² SAF, 2020, pp. 340 y 357

https://servidoresx3.finanzas.cdmx.gob.mx/documentos/banco_info_2020_4/II.5_Transferencias_Federales.pdf

¹⁴³ SAF, 2020, pp. 174 y 197

https://servidoresx3.finanzas.cdmx.gob.mx/documentos/banco_info_2020_4/I.5_Indicadores_Asociados_a_Programas_Presupuestarios.pdf

¹⁴⁴ SAF-DIF CDMX, 2020.

http://intranet.dif.cdmx.gob.mx/transparencia/new/art_123/2020/2/_anexos/AF1232D4T20_JUSTIFICACION123IID20_O.pdf

¹⁴⁵ http://intranet.dif.df.gob.mx/transparencia/new/oip/solicitud_inf_pub.pdf

¹⁴⁶ <https://www.infomexdf.org.mx/InfomexDF/Default.aspx>

¹⁴⁷ http://www.infodf.org.mx/LTAIPRC-2017/Ley_Transparencia_CDMX_Reformada.pdf

¹⁴⁸ “Los titulares de las URG ... de la guarda y custodia de los documentos que los soportan” (LATRPER, 2021, Artículo 51).

25. ¿La información del avance en la consecución de objetivos del FAM es?:

- a) Verificable públicamente.**
- b) Permite ubicar geográficamente su contribución al cumplimiento de objetivos.**
- c) Permite cuantificar a los beneficiarios finales de las acciones que se realizan con recursos del FAM.**
- d) Permite la rastreabilidad de los recursos que se ejercieron para alcanzar los resultados.**
- e) Explica y justifica las razones de la modificación de las metas, en caso de hacerlo.**

La respuesta es “**Sí**”.

Nivel	Criterios
3	La información del avance cumple con tres de las características establecidas en la pregunta.

En la CDMX no se fijaron objetivos propios del FAM en el 2020, principalmente porque se ejerció por medio de los Pp S035 a cargo del DIF CDMX y del Pp K012 del ILIFE. Sin embargo, en ambos casos, se podría asumir que la información del avance en la consecución de objetivos es verificable públicamente, ubicable geográficamente, rastreables y, si se podrían cuantificar sus beneficiarios finales.

a) En el ámbito federal, el avance del ejercicio de los recursos del FAM-AS y el FAM-IE puede ser verificados a través de los *Informe sobre Ejercicio, Destino y Resultados de los Recursos Federales Transferidos a las Entidades Federativas y Municipios* de manera trimestral. Esta información puede ser consultada en el portal de Transparencia Fiscal de la SAF del Estado¹⁴⁹ y, en el portal de la SHCP en Informes Congreso de la Unión¹⁵⁰. Por otra parte, en el ámbito estatal, se dispone del reporte de Indicadores Asociados a Programas Presupuestarios (IAPP) 2020 de los Pp S035 y Pp K012 que pueden consultarse en el portal de la SAF¹⁵¹.

b) La distribución geográfica del destino de los recursos del FAM-AS se encuentra en el formato *SAP Programas que otorgan subsidio y apoyos a la población. Informe de Avance Trimestral*¹⁵². Cabe mencionar que se deduce que esta información se refiere a la ubicación de los planteles educativos. En el *Anexo Informe sobre los recursos Federales Transferidos* se encuentra la georreferenciación de los proyectos de inversión¹⁵³ del FAM-IE.

d) Los formatos *Avance Programático-Presupuestal de Recursos de Origen Federal (APP-RF)*, que presenta el avance presupuestal de manera trimestral y anual de los recursos federales ejercido por medio del Pp S035 y del Pp K012. Además, el ILIFE da seguimiento al FAM-IE Infraestructura educativa básica por medio de la hoja electrónica, *Seguimiento del ejercicio de los recursos del Fondo de Aportaciones Múltiples*¹⁵⁴. Y el DIF CDMX dispone del *Reporte Trimestral del Recurso Ejercido por Programa 2020* del Ramo 33 Fondo VI del Programa Alimentos Escolares.

¹⁴⁹ https://servidoresx3.finanzas.cdmx.gob.mx/fiscal/informe_recursos_federales.html

¹⁵⁰ https://www.finanzaspublicas.hacienda.gob.mx/es/Finanzas_Publicas/Informes_al_Congreso_de_la_Union

¹⁵¹ SAF, 2020, pp. 174 y 197

https://servidoresx3.finanzas.cdmx.gob.mx/documentos/banco_info_2020_4/I.5_Indicadores_Asociados_a_Programas_Presupuestarios.pdf

¹⁵² Dirección Ejecutiva de Centros de Educación Inicial y Alimentación, enero-diciembre 2020.

¹⁵³ https://servidoresx3.finanzas.cdmx.gob.mx/fiscal/informe_recursos_federales.html

¹⁵⁴ Esta hoja electrónica en formato Excel incluye campos como el Fondo, Importe de CLC/DM con cargo al Pp K012, Tipo de Recurso (FAM Potenciado o FAM regular) y Capítulo con cargo al Pp K012, entre otros.

***ANÁLISIS DE FORTALEZAS,
OPORTUNIDADES,
DEBILIDADES, AMENAZAS Y
RECOMENDACIONES***

Análisis de Fortalezas, Oportunidades, Debilidades, Amenazas y Recomendaciones

TEMA: Identificación de las Características del Fondo		
Debilidad y Amenaza	Referencia (Pregunta)	Recomendación
1. Debilidad. Los recursos del FAM-IE fueron ejercidos por única ocasión por la SOBSE en el 2020.	b)	Se recomienda que se establezca al ILIFE como única URG ejecutora de los recursos del FAM-IE. Esta recomendación podría considerarse en un documento normativo como los lineamientos y procedimientos que regulen el ejercicio del FAM en la CDMX.

TEMA: Contribución y destino		
Fortaleza y Oportunidad	Referencia (Pregunta)	Recomendación
1. Fortaleza. El DIF CDMX y el ILIFE, disponen de un POA que sirve de base para la elaboración del Anteproyecto de Presupuesto.	1	Sin recomendación.
2. Fortaleza. El ILIFE dispone de una Minuta de trabajo en la que se establece un listado de planteles a atender en el corto y mediano plazo.	2	Sin recomendación.
3. Fortaleza. El DIF CDMX se apega a la EIASADC 2020 en cual se describe el modelo de operación de los recursos del FAM-AS, además de las ROP 2020 del Pp S035, en las que se presenta sus objetivos y la manera en que opera.	3	Sin recomendación.
4. Fortaleza. Disponen de diversos documentos que contienen la clave y/o el nombre del Fondo y el nombre del programa presupuestal al que se encuentra vinculado.	6	Sin recomendación.
5. Fortaleza. Las necesidades que atienden los Pp que ejercen los recursos del FAM-AS y del FAM-IE presentan consistencia con lo establecido en el artículo 40 de la LCF. Los documentos que contienen esta información son las ROP, el Analítico de claves y el Reporte Trimestral del Recurso Ejercido por Programa 2020 para el Pp S035 y, en la Minuta de Trabajo del AFECD-ILIFE, en el Informe Anual de Actividades 2020 del ILIFE, en el IAT de Avance Trimestral 4° y el Seguimiento del ejercicio de los recursos del Fondo de Aportaciones Múltiples para el Pp K012.	8	Mencionar las necesidades que atienden los Pp S035 y Pp K012 con los recursos del FAM-AS y del FAM-IE en sus diagnósticos.

Debilidad y Amenaza	Referencia (Pregunta)	Recomendación
1. Debilidad. El DIF CDMX y el ILIFE no disponen de documentos de planeación a mediano y largo plazo para los recursos del FAM-AS y el FAM-IE.	1	Elaborar el documento de planeación de los Pp S035 y K012 se consideren los recursos del Fondo, además de apartados como la misión, la visión, la identificación de líneas de acción y su vinculación con el PGCDMX 2019-2024. También el plan recomendado deberá incorporar indicadores de gestión y resultados con las características señaladas por la SHCP y el CONEVAL en sus guías y manuales. Asimismo, esta planeación debe incluir los costos y fuentes de financiamiento disponibles para llevar a cabo la ejecución del Pp. Cabe mencionar que el documento de planeación deberá considerar para su elaboración el diagnóstico específico del Pp.
2. Debilidad. El DIF CDMX y el ILIFE no disponen de un diagnóstico específico para el FAM-AS y el FAM-IE, tampoco se menciona el Fondo en el diagnóstico de los Pp que reciben el recurso federal.	2	Transparentar los recursos del FAM en los diagnósticos de los Pp S035 y K012, además de incluir elementos para la toma de decisiones respecto al establecimiento de metas, la asignación de recursos y su ejecución, tales como: antecedentes, identificación, definición y descripción de la problemática que se atiende con los recursos del FAM, así como indicar que el Pp se deriva del Fondo. Señalar las necesidades que atienden los programas con los recursos del FAM-AS y el FAM-IE; asimismo incluir el árbol del problema, el árbol del objetivo, determinación de sus objetivos y sus aportaciones a los objetivos del Plan Nacional de Desarrollo, Plan de Desarrollo estatal y Plan sectorial, cobertura, análisis de alternativas, diseño del Pp (padrón de beneficiarios y MIR), análisis de similitudes o complementariedades y presupuesto.
3. Debilidad. Ni el FAM-IE, ni el Pp K012 disponen de documentos en que se exponga el modelo de operación.	3	Incluir en el diagnóstico del Pp K012 el modelo de operación, sino propiamente del FAM-IE, si del Pp en el que se ejerce el Fondo. También incluir el modelo de operación del Pp S035 en su diagnóstico, no obstante, lo contiene sus ROP 2020.
4. Debilidad. El FAM-AS y el FAM-IE no disponen de una estrategia de cobertura, tampoco los Pp en los que se ejercen sus recursos.	4	Incluir en el diagnóstico de los Pp S035 y K012, que reciben los recursos del FAM-AS y del FAM-IE, un apartado para la estrategia de cobertura de mediano y de largo plazo. La cual deberá incluir la definición de la población objetivo y potencial, especificar metas anuales de la población atendida y, que estime la población potencial y objetivo para los próximos cinco años para la ejecución del Pp previendo el objetivo o estado en el futuro que se pretende alcanzar. Otro aspecto relevante a integrar son los criterios de priorización de atención de su población objetivo de cada Pp. Finalmente, esta estrategia deberá ser congruente con el diseño y diagnóstico del programa e incorporarla en la planeación del Pp.
5. Debilidad. El FAM-AS y el FAM-IE no disponen de las definiciones de la población o área de enfoque.	5	

TEMA: Gestión y operación

Fortaleza y Oportunidad	Referencia (Pregunta)	Recomendación
1. Oportunidad. Las URG solo cuentan con acuses de captura de pantalla para comprobar el registro de la información en el SRFT.	16	Generar por parte de la SAF y las URG de manera interna un mecanismo, como los sellos digitales generados mediante sistema informático, que sirva de acuse del envío de los reportes trimestrales, en los que se detallan aspectos como fecha, hora y código único de registro. Este aspecto, puede ayudar tanto al tema de transparencia como al de seguimiento. En este caso, esta acción debe estar coordinada con la SHCP en su papel de receptor de los reportes trimestrales.
Debilidad y Amenaza	Referencia (Pregunta)	Recomendación
1. Debilidad. El FAM no tiene asociado a su operación un control de riesgos, tampoco los Pp S035 y Pp K012 por medio de los cuales se ejercen sus recursos.	11	Implementar el control interno por parte de las URG encargadas de los Pp S035 y Pp K012 a través de los cuales se ejercen los recursos del FAM-AS y FAM-IE, respectivamente acorde con lo establecido en los Lineamientos de Control Interno de la Administración Pública de la Ciudad de México vigente.

<p>2. Debilidad. No se identifica evidencia documental normativa (como lineamientos y procedimientos) que confirme que los procesos están estandarizados.</p>	12	<p>Se recomienda que las URG cuenten con documentos que normen o documenten los procesos y procedimientos del FAM, como lineamientos y procedimientos, y que sean utilizados por estas de manera homogénea; en este documento se establecerán los principales procedimientos -asignación, ejecución y seguimiento- llevados a cabo por las diferentes áreas de la Dependencia y las URG que están relacionados con la transferencia de recursos federales como el FAM. Este documento deberá ser institucionalizado por la SAF y socializado entre sus diferentes áreas y las URG que intervienen durante la operación del Fondo para su conocimiento y observancia. Una vez oficializado dicho documento, deberá ser publicado en la página de transparencia de la SAF con fines de transparencia y acceso a la información.</p>
<p>3. Debilidad. El DIF CDMX y el ILIFE enuncian retos de recursos humanos y operación y no disponen de estrategias que apoyen a darle solución.</p>	13	<p>Para ambas URG, diseñar estrategias de manera participativa con las áreas involucradas en la operación de los Pp S035 y Pp K012 para dar solución a los retos de recursos humanos y operación.</p> <p>Se recomienda al DIF CDMX revisar la conveniencia de considerar el porcentaje permitido, no más de un 2%, del FAM-AS para destinarse a gastos de operación de acuerdo con lo establecido en la EIASADC 2020.</p>
<p>4. Debilidad. Las URG no cuenta con procesos institucionalizados y estandarizados para supervisar el ejercicio de los recursos del FAM de una manera integral y exclusiva.</p>	15	<p>Se recomienda que las URG cuenten con documentos que normen o documenten los procesos y procedimientos del FAM, como lineamientos y procedimientos; en este documento se establecerán los principales procedimientos -asignación, ejecución y seguimiento- llevados a cabo por las diferentes áreas de la Dependencia y las URG que están relacionadas con la transferencia de recursos federales como el FAM. Este documento deberá ser institucionalizado por la SAF y socializado entre sus diferentes áreas y las URG que intervienen durante la operación del Fondo para su conocimiento y observancia. Una vez oficializado dicho documento, deberá ser publicado en la página de transparencia de la SAF con fines de transparencia y acceso a la información por quien se interese en el tema.</p>
<p>5. Debilidad. Las URG no cuentan con un mecanismo a nivel local para dar seguimiento de manera exclusiva al ejercicio del FAM.</p>	16	<p>En el caso del Pp S035 que opera básicamente con recursos del FAM-AS se podría considerar la MIR del Pp S035 como la MIR estatal de FAM; y con el fin de transparentar los recursos del FAM es conveniente agregar el nombre del Fondo al del Pp o bien por medio de una nota aclaratoria señalar que el Pp opera con recursos del FAM-AS. Además, es necesario integrar a la MIR del Pp un indicador que mida los resultados del programa y otro relacionado con el FAM, en caso de que cambié las proporciones de participación de las fuentes de financiamiento que concurren en el Pp.</p> <p>En el caso del Pp K012 incluir en la MIR del Pp K012 un indicador o indicadores que midan los resultados de la intervención del FAM-IE en sus tres niveles educación básica, media superior y superior.</p>
<p>6. Debilidad. La información que se reporta sobre el ejercicio de los recursos del FAM no permite verificar la población objetivo que atienden los Pp que reciben recursos del FAM.</p>	17	<p>Se recomienda que en la información que se reporta se incluya la población atendida con los recursos del Fondo; podría ser el formato de Programas que Otorgan Subsidios y Apoyos a la Población (SAP) integrado en el IAT.</p>

TEMA: Orientación y medición de resultados		
Fortaleza y Oportunidad	Referencia (Pregunta)	Recomendación
1. Oportunidad. El DIF CDMX y el ILIFE disponen de formatos de información a los que se les puede agregar información faltante.	18	Incluir en el formato Programas que Otorgan Subsidios y Apoyos a la Población (SAP) del IAT 2020 del DIF CDMX dos campos de información; el primer campo, Beneficiario (Número de beneficiarios por colonia y por Alcaldía), que por medio de una nota se podría agregar las características de la población atendida, y el segundo campo es el Presupuesto ejercido en el que no se reporta información, pero debe ser registrada. En el caso del Pp K012, agregar al formato Excel Seguimiento del ejercicio de los recursos del Fondo de Aportaciones Múltiples datos de los planteles beneficiarios para complementar la información.
2. Oportunidad. Las MIR federales plantean retos en el establecimiento de indicadores de resultados y en la sintaxis de sus objetivos.	19	Proponer a la SS y SEP, Dependencias coordinadoras del FAM, la revisión de las MIR Federales dado que los indicadores de resultado, Fin y Propósito no se dirigen a medir el desempeño del FAM y se encontraron áreas de mejora en su sintaxis.
Debilidad y Amenaza	Referencia (Pregunta)	Recomendación
1. Debilidad. Las URG no disponen de un documento en el que se plasme la contribución del FAM a los objetivos del PGCDMX, el monto de apoyos otorgados a la población o área de enfoque beneficiaria o atendida, las características de la población atendida y la frecuencia con la que se recolecta u obtiene esta información.	18	Integrar en los diagnósticos de los Pp S035 y Pp K012 información como la contribución del FAM-AS y del FAM-IE a los objetivos del PGCDMX y al programa sectorial, el monto de apoyos otorgados a la población o área de enfoque beneficiaria o atendida, las características de la población atendida y la frecuencia con la que se recolecta u obtiene esta información; señalando que a través de estos programas se ejercen los recursos del FAM.
2. Debilidad. El DIF CDMX y el ILIFE no documentan los resultados del FAM a nivel objetivo del Fin o Propósito, a pesar de disponer de los indicadores de las MIR determinadas por la Federación para cada vertiente del Fondo.	19	Calcular los indicadores de las MIR Federal, que, si bien no presentan indicadores que midan los resultados del FAM, dispone de indicadores de gestión que apoyarían a la toma de decisiones como la cobertura
3. Debilidad. Las MIR de los Pp por medio de los cuales se ejercen los recursos del FAM no consideran algún indicador para este, y tampoco presentan resultados.	19	Incorporar indicadores de resultados en las respectivas MIR de los Pp S035 y Pp K012 y que estén vinculadas a las MIR federales del Fondo a nivel del objetivo de Propósito, en específico para el Pp K012.
4. Debilidad. El DIF CDMX y el ILIFE disponen de los Formatos Avance Programático Presupuestal de Actividades Institucionales Financiadas con Recursos de Origen Federal (APP-RF) y del Formato Ejercicio y Destino de Gasto Federalizado y Reintegros pero no se encuentra sistematizados, sólo están disponibles en archivos en formato Excel.	20	Sistematizar los formatos IAPP, APP-RF, PPI Y SAP que la SAF provee a las URG, ya que esto contribuiría a la validación de la información, además de que estos suministran información al Informe de Avance Trimestral y de Cuenta Pública.
		Incorporar en la MIR del Pp S035 indicadores de resultados para el Fondo con el fin de monitorear su desempeño, y en la MIR del Pp K012 se podrían incluir indicadores que midan la intervención del FAM-IE. Los indicadores deberán medir el desempeño en el ejercicio de los recursos del Fondo, dar cuenta de la medición del nivel de cumplimiento de metas y objetivos relacionados con el problema que atiende cada componente del Fondo.



TEMA: Generación de Información y Rendición de cuentas		
Debilidad y Amenaza	Referencia (Pregunta)	Recomendación
1. Debilidad. La información para monitorear el desempeño del Fondo, tanto federales como estatales, está disponibles en el portal de la SAF y en el de SHCP, pero no está actualizada.	24	Subir en la página electrónica de las URG la información para monitorear el desempeño del Fondo y los procedimientos para recibir y dar trámite a las solicitudes de acceso a la información se encuentre o bien se establezca un vínculo a la página de Transparencia Fiscal de la SAF donde se hospeda las estadísticas. Además de actualizar tal información.
2. Debilidad. En los portales del DIF CDMX y del ILIFE no se presenta el procedimiento de acceso a la información descrita en la Ley de Transparencia, Acceso a la Información Pública y Rendición de Cuentas de la Ciudad de México.	24	Exponer en el portal de las URG responsables del ejercicio del FAM el procedimiento de acceso a la información para que cualquier ciudadano pueda realizar la solicitud de información.

RESULTADOS Y RECOMENDACIONES

Anexo A formato 1. Cuadro de resultados y recomendaciones

Resultados y Recomendaciones.					
No.	Debilidad o Amenaza	Recomendación	Propuesta de Mejora	Mejora Esperada	Referencia Capítulo y Pregunta
1	Los recursos del FAM-IE fueron ejercidos por única ocasión por la SOBSE en el 2020.	Establecer al ILIFE como única URG ejecutora de los recursos del FAM-IE.	Establecer al ILIFE como el único ejecutor del FAM-IE.	Los recursos del FAM-IE sean operados por una sola URG y contribuir a la planeación del FAM-IE	Capítulo 1, b)
2	El DIF CDMX e el ILIFE no disponen de documentos de planeación a mediano y largo plazo de los recursos del FAM-AS y el FAM-IE.	Elaborar el documento de planeación de los Pp S035 y K012 se consideren los recursos del Fondo, además de apartados como la misión, la visión, la identificación de líneas de acción y su vinculación con el PGCDMX 2019-2024. También el plan recomendado deberá incorporar indicadores de gestión y resultados con las características señaladas por la SHCP y el CONEVAL en sus guías y manuales. Asimismo, esta planeación debe incluir los costos y fuentes de financiamiento disponibles para llevar a cabo la ejecución del Pp. Cabe mencionar que el documento de planeación deberá considerar para su elaboración el diagnóstico específico del Pp.	Las URG consideren en la planeación de los Pp, los recursos del FAM y lleven a cabo un planeación en el mediano y corto plazo.	Disponer del documento de planeación de los Pp que considere de manera explícita el Fondo.	Capítulo 2, pregunta 1
3	El DIF CDMX y el ILIFE no disponen de un diagnóstico específico para el FAM-AS y el FAM-IE, tampoco se menciona el Fondo en el diagnóstico de los Pp que reciben el recurso federal.	Transparentar los recursos del FAM en los diagnósticos de los Pp S035 y K012, además de incluir elementos para la toma de decisiones respecto al establecimiento de metas, la asignación de recursos y su ejecución, tales como: antecedentes, identificación, definición y descripción de la problemática que se atiende con los recursos del FAM, así como indicar que el Pp se deriva del Fondo. Señalar las necesidades que atienden los programas con los recursos del FAM-AS y el FAM-IE; asimismo incluir el árbol del problema, el árbol del objetivo, determinación de sus objetivos y sus aportaciones a los objetivos del Plan Nacional de Desarrollo, Plan de Desarrollo estatal y Plan sectorial, cobertura, análisis de alternativas, diseño del Pp (padrón de beneficiarios y MIR), análisis de similitudes o complementariedades y presupuesto.	Que las URG dispongan de un diagnóstico, basado en la Metodología del Marco Lógico.	Disponer de un instrumento de corto y mediano plazo para planear la distribución de los recursos del Fondo.	Capítulo 2, pregunta 2



4	El FAM-AS y el FAM-IE no disponen de una estrategia de cobertura, tampoco los Pp en los que se ejercen sus recursos.	Incluir en el diagnóstico de los Pp S035 y K012, que reciben los recursos del FAM-AS y del FAM-IE, un apartado para la estrategia de cobertura de mediano y de largo plazo. La cual deberá incluir la definición de la población objetivo y potencial, especificar metas anuales de la población atendida y, que estime la población potencial y objetivo para los próximos cinco años para la ejecución del Pp previendo el objetivo o estado en el futuro que se pretende alcanzar.	Documentar la estrategia de cobertura en el mediano y largo plazo de los Pp que operan el FAM y que sea parte del diagnóstico de los Pp que reciben recursos del FAM.	Contar con la estrategia de cobertura documentada.	Capítulo 2, pregunta 4
5	El FAM-AS y el FAM-IE no disponen de sus definiciones de la población o área de enfoque.	Otro aspecto relevante a integrar son los criterios de priorización de atención de su población objetivo de cada Pp. Finalmente, esta estrategia deberá ser congruente con el diseño y diagnóstico del programa e incorporarla en la planeación del Pp.	Completar los diagnósticos de los Pp en los que se ejecuta el FAM con conceptos medulares como la población o áreas de enfoque potencial, objetivo y atendida.	Disponer de una herramienta que ayude a entender la problemática a resolver y se identifique plenamente la población de los Pp.	Capítulo 2, pregunta 5
6	El FAM no tiene asociado a su operación un control de riesgos, tampoco los Pp S035 y Pp K012 por medio de los cuales se ejercen sus recursos.	Implementar el control interno por parte de las URG encargadas de los Pp S035 y Pp K012 a través de los cuales se ejercen los recursos del FAM-AS y FAM-IE, respectivamente acorde con lo establecido en los Lineamientos de Control Interno de la Administración Pública de la Ciudad de México vigente.	Dentro de la planeación de la URG considerar el control interno acorde con lo establecido en los Lineamientos de Control Interno de la Administración Pública de la Ciudad de México vigente.	Disponer de un control de riesgos de los Pp a los que se asocia el FAM.	Capítulo 3, pregunta 11
7	No se identifica evidencia documental normativa (como lineamientos y procedimientos) que confirme que los procesos están estandarizados.	Se recomienda que las URG cuenten con documentos que normen o documenten los procesos y procedimientos del FAM, como lineamientos y procedimientos, y que sean utilizados por estas de manera homogénea; en este documento se establecerán los principales procedimientos -asignación, ejecución y seguimiento- llevados a cabo por las diferentes áreas de la Dependencia y las URG que están relacionados con la transferencia de recursos federales como el FAM. Este documento deberá ser institucionalizado por la SAF y socializado entre sus diferentes áreas y las URG que intervienen durante la operación del Fondo para su conocimiento y observancia. Una vez oficializado dicho documento, deberá ser publicado en la página de transparencia de la SAF con fines de transparencia y acceso a la información.	Disponer de lineamientos y procedimientos del FAM.	Procesos institucionalizados y estandarizados para la asignación, ejecución y seguimiento	Capítulo 3, pregunta 12
8	El DIF CDMX y el ILIFE enuncian retos de recursos humanos y operación y no disponen de estrategias que apoyen a darle solución.	Para ambas URG, diseñar estrategias de manera participativa con las áreas involucradas en la operación de los Pp S035 y Pp K012 para dar solución a los retos de recursos humanos y operación.	Disponer por parte de las URG de estrategias que planten soluciones a los retos de gestión de los recursos del Fondo.	Mejora en la gestión de los recursos del Fondo.	Capítulo 3, pregunta 13



9	Las URG no cuenta con procesos institucionales y estandarizados para supervisar el ejercicio de los recursos del FAM de una manera integral y exclusiva.	Se recomienda que las URG cuenten con documentos que normen o documenten los procesos y procedimientos del FAM, como lineamientos y procedimientos; en este documento se establecerán los principales procedimientos -asignación, ejecución y seguimiento- llevados a cabo por las diferentes áreas de la Dependencia y las URG que están relacionadas con la transferencia de recursos federales como el FAM. Este documento deberá ser institucionalizado por la SAF y socializado entre sus diferentes áreas y las URG que intervienen durante la operación del Fondo para su conocimiento y observancia. Una vez oficializado dicho documento, deberá ser publicado en la página de transparencia de la SAF con fines de transparencia y acceso a la información por quien se interese en el tema.	Disponer de lineamientos y procedimientos del FAM.	Procesos institucionales y estandarizados para la asignación, ejecución y seguimiento	Capítulo 3, pregunta 15
10	Las URG no cuentan con un mecanismo a nivel local para dar seguimiento de manera exclusiva al ejercicio del FAM.	Integrar a la MIR del Pp S035 un indicador que mida los resultados del programa y otro relacionado con el FAM, en caso de que cambié las proporciones de participación de las fuentes de financiamiento que concurren en el Pp. Además, incluir en la MIR del Pp K012 un indicador o indicadores que midan los resultados de la intervención del FAM-IE en sus tres niveles educación básica, media superior y superior	Integrar en las MIR de los Pp S035 y Pp K012 indicadores de resultados para estos y para el Fondo.	Disponer de indicadores del Fondo para darle seguimiento a su ejercicio.	Capítulo 3, pregunta 16
11	La información que se reporta sobre el ejercicio de los recursos del FAM no permite verificar la población objetivo que atienden los Pp que reciben recursos del FAM.	Se recomienda que en la información que se reporta se incluya la población atendida con los recursos del Fondo; podría ser el formato de Programas que Otorgan Subsidios y Apoyos a la Población (SAP) integrado en el IAT.	Integrar a un formato los datos de población atendida con los recursos del Fondo.	Posibilita la verificación de la población objetivo que atienden los Pp que reciben recursos del FAM.	Capítulo 3, pregunta 17
12	Las URG no disponen de un documento en el que se plasme la contribución del FAM a los objetivos del PGCDMX, el monto de apoyos otorgados a la población o área de enfoque beneficiaria o atendida, las características de la población atendida y la frecuencia con la que se recolecta u obtiene esta información.	Integrar en los diagnósticos de los Pp S035 y Pp K012 información como la contribución del FAM-AS y del FAM-IE a los objetivos del PGCDMX y al programa sectorial, el monto de apoyos otorgados a la población o área de enfoque beneficiaria o atendida, las características de la población atendida y la frecuencia con la que se recolecta u obtiene esta información; señalando que a través de estos programas se ejercen los recursos del FAM.	Integrar en los diagnósticos de los Pp S035 y Pp K012 información del FAM-AS y del FAM-IE.	Disponer en una herramienta de planeación como el diagnóstico de los Pp la contribución del FAM a la planeación estatal.	Capítulo 4, pregunta 18
13	El DIF CDMX y el ILIFE no documentan los resultados del FAM a nivel objetivo del Fin o Propósito, a pesar de	Calcular los indicadores de las MIR federal, que, si bien no presentan indicadores que midan los resultados del FAM, dispone de indicadores de gestión que apoyarían a la toma de decisiones como la cobertura	Utilizar herramientas de planeación y seguimiento federales.	Disponer de información del ejercicio de los recursos del FAM.	Capítulo 4, pregunta 19



	disponer de los indicadores de las MIR determinadas por la Federación para cada vertiente del Fondo.				
14	Las MIR de los Pp por medio de los cuales se ejercen los recursos del FAM no consideran algún indicador para este, y tampoco presentan resultados	Incorporar indicadores de resultados en las respectivas MIR de los Pp S035 y Pp K012 y vincularlas a las MIR federales del Fondo a nivel del objetivo de Propósito, en específico para el Pp K012.	Integrar en las MIR de los Pp S035 y Pp K012 indicadores de resultados y vincular las MIR locales a las MIR federales.	Disponer la vinculación de programas que responden objetivos de distinta magnitud.	Capítulo 4, pregunta 19
15	El DIF CDMX y el ILIFE disponen de los Formatos Avance Programático Presupuestal de Actividades Institucionales Financiadas con Recursos de Origen Federal (APP-RF) y del Formato Ejercicio y Destino de Gasto Federalizado y Reintegros pero no se encuentra sistematizados, sólo están disponibles en archivos en formato Excel.	Sistematizar los formatos IAPP, APP-RF, PPI Y SAP que la SAF provee a las URG, ya que esto contribuiría a la validación de la información, además de que estos suministran información al Informe de Avance Trimestral y de Cuenta Pública.	Sistematizar los formatos IAPP, APP-RF, PPI Y SAP de la SAF.	Apoyar al monitoreo y validación de la información generada por los Pp.	Capítulo 4, pregunta 20
16	La información para monitorear el desempeño del Fondo, tanto federales como estatales, está disponibles en el portal de la SAF y en el de SHCP, pero no está actualizada.	Subir en la página electrónica de las URG la información para monitorear el desempeño del Fondo y los procedimientos para recibir y dar trámite a las solicitudes de acceso a la información se encuentre o bien se establezca un vínculo a la página de Transparencia Fiscal de la SAF donde se hospeda las estadísticas. Además de actualizar tal información.	Disponer de información actualizada del desempeño del Fondo.	Contribuir a mejorar el ejercicio del gasto público, además de facilitar y promover la rendición de cuentas.	Capítulo 5, pregunta 24
17	En los portales del DIF CDMX y del ILIFE no se presenta el procedimiento de acceso a la información descrita en la Ley de Transparencia, Acceso a la Información Pública y Rendición de Cuentas de la Ciudad de México.	Exponer en el portal de las URG responsables del ejercicio del FAM el procedimiento de acceso a la información para que cualquier ciudadano pueda realizar la solicitud de información.	Exhibir en el portal de las URG responsables del ejercicio del FAM el procedimiento de acceso a la información para la ciudadanía.	Hacer accesible la información sobre las actividades gubernamentales.	Capítulo 5, pregunta 24

CONCLUSIONES

Conclusiones

El Fondo de Aportaciones Múltiples (FAM) es parte del Ramo General 33 Aportaciones Federales para Entidades Federativas y Municipios, cuyo gasto se condiciona a la consecución y cumplimiento de los objetivos establecidos en la Ley de Coordinación Fiscal (LCF). El FAM se considera relevante por ser el único recurso etiquetado para la asistencia social alimentaria en las entidades federativas, además de apoyar al derecho a la educación.

El destino del FAM se encuentra desagregado en dos vertientes, una dirigida a apoyar la asistencia social (FAM-AS) y otra a apoyar la infraestructura educativa (FAM-IE). Respecto a la primera vertiente, la Estrategia Integral de Asistencia Social, Alimentaria y Desarrollo Comunitario (EIASADC 2020) establece los lineamientos para los programas presupuestarios derivados y financiados con el FAM-AS, lo cual ha apoyado a la operación y transparencia del Fondo. Respecto al FAM-IE, el marco regulatorio se encuentra principalmente en la LCF y la normativa local aplicable.

El FAM-AS y el FAM-IE son un instrumento importante para coadyuvar a dar atención a las demandas de desarrollo social del Gobierno de la Ciudad de México. Estos recursos federales representan más del 80% en el total de los recursos ejercidos por cada uno de los Pp S035 y Pp K012. Además, el DIF CDMX priorizando la atención alimentaria al destinar la totalidad de los recursos del FAM-AS a la operación de los programas alimentarios, como el Pp S035.

La planeación de los recursos del FAM queda implícita en la de los Pp a través de los cuales se ejercen. Sin embargo, se debería considerar de manera explícita la participación del Fondo en sus planeaciones, dado que su existencia depende de una Ley que amplía sus posibilidades de mantenerse ante los cambios de gobierno. Por lo que esta característica permite que sean considerados en la planeación a corto, mediano y largo plazo, reduciendo las posibilidades de desfases o aplicación de los recursos del Fondo. Por otra parte, respecto al FAM-IE al dirigirse a proyectos de inversión permite su ejercicio multianual, lo que permitiría disponer de un programa de obras.

En este sentido, en los diagnósticos de los Pp S035 y Pp K012 es necesario que se evidencie al FAM. En este documento se dará sustento al problema que en común atienden el Fondo y los Pp y elementos para realizar los ajustes necesarios a las MIR de los Pp y su vinculación con las MIR federales del FAM. También integrar la estrategia de cobertura de los Pp que reciben recursos del FAM y las definiciones de la población objetivo y potencial. De igual forma, los Pp disponen de información en documentos separados que pueden integrarse al diagnóstico como es la información de las necesidades que se atienden con el FAM. Finalmente, no está demás que se enfatice la relevancia del diagnóstico dado que aquí se expone el problema público que se atiende y representa un elemento de análisis para la asignación de presupuesto. Estas acciones aportarán a la transparencia al ejercicio de los recursos del Fondo por medio de los programas locales.

Por otro lado, la existencia de un sistema de control interno efectivo representa la oportunidad de disponer de una herramienta fundamental que consolide la cultura en materia de control y la administración de riesgos; lo que con lleva a establecer estrategias y mecanismos de control para vigilar el comportamiento de las actividades en la operación, con el propósito de promover la consecución de los objetivos institucionales, la observancia de la normativa, la transparencia y considerar la integración de tecnologías de información a los procesos institucionales.

Por otra parte, los recursos del FAM al llegar a la SAF son asignados al presupuesto de las URG por medio de sus Pp, por lo que su administración y distribución en la CDMX quedan inmersos en los procesos que norma la SAF. Por ello, el DIF CDMX y el ILIFE no cuentan con procesos institucionalizados y estandarizados para supervisar y dar seguimiento al ejercicio de los recursos del FAM de una manera integral y exclusiva.

En el ámbito federal, el DIF CDMX y el ILIFE disponen de los módulos que componen el Sistema de Recursos Federales Transferidos (SRFT) para generar información sobre la operación del FAM. En el ámbito local, las URG poseen otros mecanismos documentados para el seguimiento del ejercicio del Fondo, pero no exclusivo para este. Sin embargo, se carece de un documento que exponga que la información fue considerada para la toma de decisiones, como el establecimiento de metas. Además, la información disponible para el Fondo y de los Pp no permite monitorear su desempeño, dado que la información recolectada y reportada se lleva a cabo sobre el gasto, y no acerca de su efectividad. Al respecto, las URG realizan informes de avances físico y financieros en los que tiene participación el Fondo.

A este respecto, el monitoreo y evaluación de los resultados en el ejercicio de los recursos del FAM podrían apoyarse en los indicadores de las MIR federal del Fondo, si estas incluyeran indicadores de resultados. A este respecto, las URG responsables del ejercicio del FAM, deben mejorar el mecanismo de validación de la información ingresada en el SRFT; dado que está cumple con algunas características como el de ser homogénea, pero no está completa y actualizada.

Finalmente, las URG responsables de la ejecución del FAM sí disponen de mecanismos documentados de transparencia y rendición de cuentas como documentos normativos, los cuales son públicos y están actualizados, pero no se encuentran todos en el portal de las URG. La información para monitorear el desempeño del Fondo, tanto federales como estatales, están disponibles en el portal de la SAF y en el de SHCP, pero no está actualizada. Por otra parte, en los portales del DIF CDMX y del ILIFE no se presenta el procedimiento de acceso a la información descrita en la Ley de Transparencia, Acceso a la Información Pública y Rendición de Cuentas de la Ciudad de México.

ANEXOS

Anexo A formato 2. Presupuesto del fondo en el Ejercicio Fiscal 2020 por Capítulo de Gasto

Presupuesto del FAM-AS en el Ejercicio Fiscal 2020 por Capítulo de Gasto; DIF CDMX

Presupuesto del fondo o Programa en el ejercicio fiscal 2020 por Capítulo de Gasto						
Capítulos de gasto	Concepto		Aprobado	Modificado	Ejercido	Ejercido/Modificado
2000: Materiales y suministros	2100	Materiales de administración, emisión de documentos y artículos oficiales	576,270,150.00	586,841,935.02	586,841,935.02	1
	Subtotal del Capítulo 2000		576,270,150.00	586,841,935.02	586,841,935.02	1
Total General			576,270,150.00	586,841,935.02	586,841,935.02	1

Fuente: DIF CDMX, 2021.

Presupuesto del FAM-IE en el Ejercicio Fiscal 2020 por Capítulo de Gasto; ILIFE

Presupuesto del fondo o Programa en el ejercicio fiscal 2020 por Capítulo de Gasto						
Capítulos de gasto	Concepto		Aprobado	Modificado	Ejercido	Ejercido/Modificado
2000: Materiales y suministros	2100	Materiales de administración, emisión de documentos y artículos oficiales	0.00	40,900.88	40,900.88	1
	2500	Productos químicos, farmacéuticos y de laboratorio	0.00	19,788.00	19,788.00	1
	2700	Vestuario, blancos, prendas de protección y artículos deportivos	0.00	12,760.00	12,760.00	1
	Subtotal del Capítulo 2000		0	73,448.88	73,448.88	1
5000: Bienes muebles e inmuebles	5100	Mobiliario y equipo de administración	0.00	18,980,884.46	12,006,658.79	0.63
	5200	Mobiliario y equipo educacional y recreativo	0.00	14,359,356.05	9,515,917.89	0.66
	5300	Equipo e instrumental médico y de laboratorio	0.00	133,687.68	133,687.68	1
	5600	Maquinaria, otros equipos y herramientas	0.00	1,565,971.21	31,910.21	0.02
	Subtotal del Capítulo 5000		0.00	35,039,899.40	21,688,174.57	0.61
6000: Obras públicas	6100	Obra pública en bienes de dominio público	0.00	262,806,054.58	147,011,352.71	0.56



	Subtotal del Capítulo 6000	0.00	262,806,054.58	147,011,352.71	0.55
Total General		0.00	297,919,402.86	168,772,976.16	0.56

Fuente: ILIFE, 2021.

Presupuesto del FAM-IE en el Ejercicio Fiscal 2020 por Capítulo de Gasto; SOBSE

Presupuesto del fondo o Programa en el ejercicio fiscal 2020 por Capítulo de Gasto						
Capítulos de gasto	Concepto		Aprobado	Modificado	Ejercido	Ejercido/ Modificado
6000: Obras públicas	6100	Obra pública en bienes de dominio público	0.00	17,933,464.84	17,933,464.84	1
	Subtotal del Capítulo 6000		0.00	17,933,464.84	17,933,464.84	1
Total General			0.00	17,933,464.84	17,933,464.84	1

Fuente: SOBSE, 2021.

Anexo A formato 3. Concurrencia de recursos

Concurrencia de recursos FAM-AS; DIF CDMX.

Concurrencia de Recursos FAM-AS							
Orden de Gobierno	Fuente de Financiamiento	Presupuesto ejercido en el 2020 de la fuente de financiamiento por capítulo de gasto				Total	Justificación de la fuente de financiamiento seleccionada
		CAP 1000	CAP 2000	CAP 3000	CAP 4000		
Federal	Recursos Federales FAM	0.00	586,841,935.02	0.00	0.00	0.00	Recursos aplicados en apego a la Ley de Coordinación Fiscal para alimentos escolares y apoyos alimentarios.
	Subtotal Federal (a)	0.00	586,841,935.02	0.00	0.00	586,841,935.02	
Estatad	Recursos Fiscales	60,082,726.23	0.00	0.00	0.00	60,082,726.23	Recursos fiscales orientados a cubrir pagos de nómina y prestaciones laborales del personal orientado a la operación del Programa.
	Recursos Fiscales			9,178,336.26		9,178,336.26	Recursos fiscales para el gasto de operación del Programa.
	Recursos Fiscales	0.00	0.00	0.00	7,720,055.34	7,720,055.34	Orientados a la implementación del Programa piloto de alimentos escolares calientes.
	Recursos Propios Remanentes Fiscales	0.00	0.00	0.00	4,112,422.60	4,112,422.60	Programa piloto de alimentos escolares calientes.
	Subtotal Estatal (b)	60,082,726.23	0.00	9,178,336.26	11,832,477.94	81,093,540.43	
Otros recursos (fiscales)	Subtotal Otros recursos (c)	0.00	0.00	0.00	0.00	0.00	
Total (a + b+ c)		60,082,726.23	586,841,935.02	9,178,336.26	11,832,477.94	667,935,475.45	

Fuente: DIF CDMX, 2021.



Concurrencia de recursos FAM-IE; ILIFE

Concurrencia de Recursos FAM-IE									
Orden de Gobierno	Fuente de Financiamiento	Presupuesto ejercido en el 2020 de la fuente de financiamiento por capítulo de gasto						Total	Justificación de la fuente de financiamiento seleccionada
		CAP 1000	CAP 2000	CAP 3000	CAP 4000	CAP 5000	CAP 6000		
Federal	FAM 2017. Líquida De Remanentes de Principal	0.00	0.00	0.00	0.00	0.00	30,881,737.03	30,881,737.03	Mantenimiento, rehabilitación, reforzamiento de espacios educativos.
	FAM 2018. Líquida De Remanentes de Principal	0.00	0.00	0.00	0.00	0.00	16,559,004.24	16,559,004.24	Mantenimiento, rehabilitación, reforzamiento de espacios educativos.
	FAM 2019. Líquida De Remanentes de Principal	0.00	0.00	0.00	0.00	12,269,963.57	23,422,642.53	35,692,606.10	Mantenimiento, construcción, rehabilitación y equipamiento del Instituto de Educación Media Superior e Instituto Rosario Castellanos.
	FAM-Educación Basica-2020-Líquida de recursos adicionales de principal	0.00	20,900.88	0.00	0.00	7,353,308.92	59,053,103.18	66,427,312.98	Mantenimiento, rehabilitación, reforzamiento de espacios educativos.
	FAM-Educación Basica-2020-Líquida de interés de recursos adicionales	0.00	52,548.00	0.00	0.00	514,902.10		567,450.10	Mantenimiento, rehabilitación, reforzamiento de espacios educativos.
	FAM-Educación Media Superior--Líquida De Recursos Adicionales De Principal	0.00	0.00	0.00	0.00	0.00	875,574.90	875,574.90	Mantenimiento, rehabilitación, reforzamiento de espacios educativos.
	FAM)-Mecanismo de Potenciación "Escuelas al Cien"-2020-Líquida de recursos adicionales de principal	0.00	0.00	0.00	0.00	0.00	16,219,290.83	16,219,290.83	Mantenimiento, rehabilitación, reforzamiento de espacios educativos.
	FAM-Mecanismo de Potenciación "Escuelas al Cien"-2020-Líquida de interés de recursos adicionales de principal	0.00	0.00	0.00	0.00	1,549,999.98	0.00	1,549,999.98	Mantenimiento, rehabilitación, reforzamiento de espacios educativos.
	Subtotal Federal (a)	0.00	73,448.88	0.00	0.00	21,688,174.57	147,011,352.71	168,772,976.16	
Estatal	No Etiquetado Recursos Fiscales-Fiscales-Fiscales-2020-Original de la URG	0.00	4,998.44	0.00	0.00	0.00	0.00	4,998.44	Presupuesto de origen en el techo presupuestal 2020

	No Etiquetado Recursos Fiscales-Fiscales-Fiscales-2020-Original Transferido Para Fines Específicos	0.00	0.00	0.00	0.00	0.00	34,395,417.91	34,395,417.91	Trabajos de construcción, reforzamiento, rehabilitación y/o mantenimiento de 17 planteles educativos por daños del sismo del 23 de junio de 2020
	Subtotal Estatal (b)	0.00	4,998.44	0.00	0.00	0.00	34,395,417.91	34,400,416.35	
Otros recursos (fiscales)	Subtotal Otros recursos (c)	0.00	0.00	0.00	0.00	0.00	0.00	0.00	
Total (a + b + c)		0.00	78,447.32	0.00	0.00	21,688,174.57	181,406,770.62	203,173,392.51	

Fuente: ILIFE, 2021.

Concurrencia de recursos FAM-IE; SOBSE

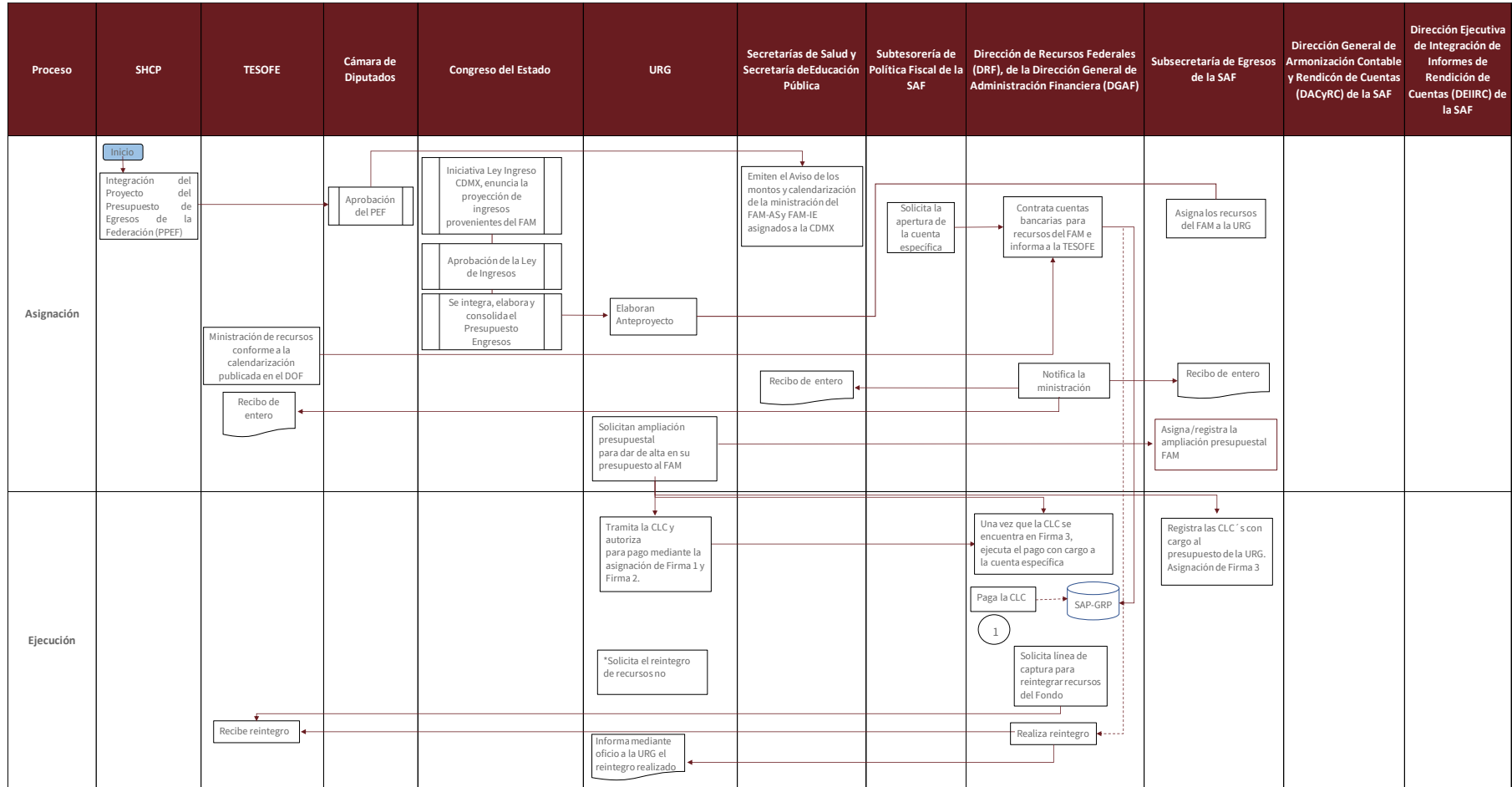
Concurrencia de Recursos						
Orden de Gobierno	Fuente de Financiamiento (i)	Presupuesto ejercido en 2020 de la fuente de financiamiento por capítulo de gasto (ii)			Total (ii)	Justificación de la fuente de financiamiento seleccionada (iii)
		Original	Modificado	Ejercido		
Federal	25PA03 “Etiquetado Recursos Federales-Aportaciones Federales para Entidades Federativas y Municipios-Fondo de Aportaciones Múltiples (FAM)-Educación Básica-2020-Líquida de recursos adicionales de principal”	0.00	16,783,820.95	16,783,820.95	16,783,820.95	De conformidad con lo establecido por la Secretaría de Administración y Finanzas y asignado mediante afectación presupuestal líquida No. C 07 C0 01 15312.
	25PA04 “Etiquetado Recursos Federales-Aportaciones Federales para Entidades Federativas y Municipios-Fondo de Aportaciones Múltiples (FAM)-Educación Básica-2020-Líquida de interés de recursos adicionales de principal”	0.00	1,149,643.89	1,149,643.89	1,149,643.89	De conformidad con lo establecido por la Secretaría de Administración y Finanzas y asignado mediante afectación presupuestal líquida No. C 07 C0 01 15312.
	Subtotal Federal (a)	0.00	17,933,464.84	17,933,464.84	17,933,464.84	
Estatal						
	Subtotal Estatal (b)	0.00	0.00	0.00	0.00	
Otros recursos						
	Subtotal Otros recursos (c)	0.00	0.00	0.00	0.00	
Total (a + b + c)		0.00	17,933,464.84	17,933,464.84	17,933,464.84	

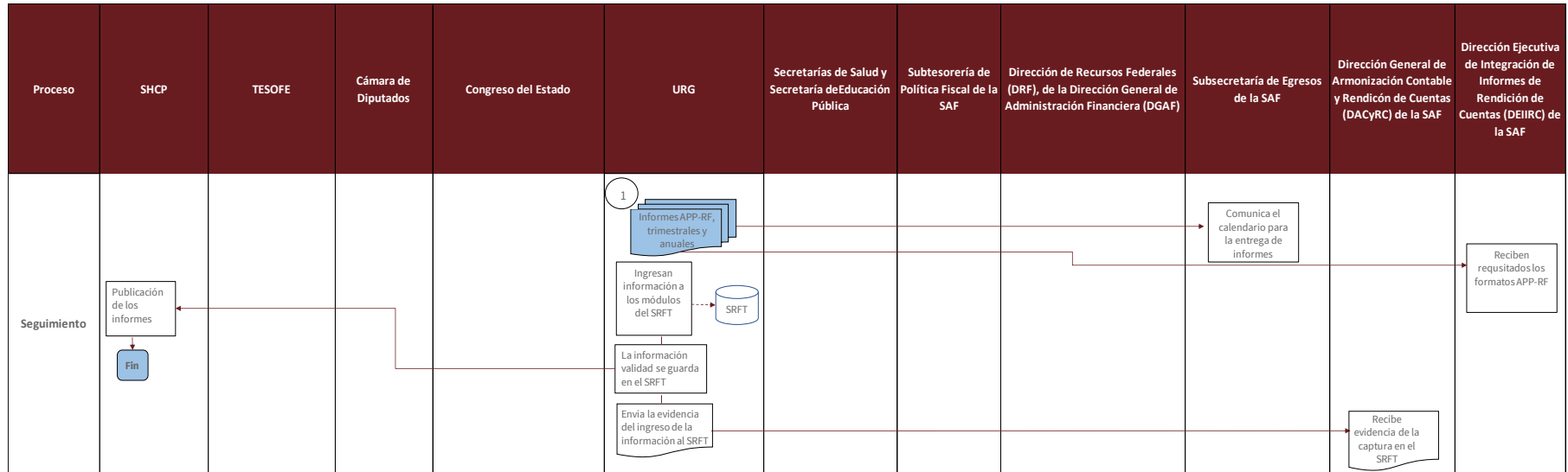
Fuente: SOBSE, 2021.

Nota: La URG no incluyó en el cuadro los capítulos de gasto por los cuales se ejerció los recursos del FAM-IE.



Anexo A formato 4. Procesos en la gestión del fondo





Fuente: Información derivada de entrevistas a funcionarios del ILIFE y del DIF CDMX; además de la normativa aplicable.

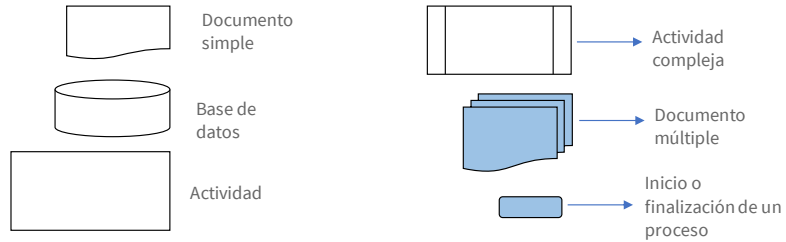


Tabla General del Proceso				
Número de Proceso	Nombre del Proceso	Actividades	Áreas Responsables	Valoración General
Etapa de Asignación				
1	Asignación del presupuesto al FAM	Publicación de los montos propuestos al Fondo en el Presupuesto de Egresos de la Federación (PEF)	Cámara de Diputados	Los recursos del FAM-AS y FAM-IE quedan asignados en diciembre de 2019
2	Ley de Ingresos de la Ciudad de México	La presente Ley deberá publicarse en la Gaceta Oficial de la Ciudad de México	Jefatura de Gobierno de la CDMX	La Ley de Ingresos señala los recursos del FAM pero únicamente los concernientes a la vertiente de Asistencia Social.
3	Envía Anteproyecto de Presupuesto	Se integra, elabora y consolida el Proyecto de Presupuesto de Egresos	Unidad Responsable del Gasto (URG)	Los recursos del FAM-AS y FAM-IE se asignan a las partidas presupuestales de los Pp por medio de los cuales las URG los ejercen, por lo que en este documento no quedan registrados de manera explícita.
4	Aviso de los montos y calendarización de la ministración del FAM-AS y FAM-IE asignados a la CDMX	Publicación en el DOF	Secretaría de Salud y Secretaría de Educación Pública	Estas acciones se realizan en tiempo y forma dado que se publican en el DIF en los primeros días del mes de enero del año fiscal en curso.
5	Contratación de una cuenta bancaria	Contratación de cuentas bancarias específicas para los recursos del FAM-AS y del FAM-IE	Dirección de Recursos Federales (DRF), de la Dirección General de Administración Financiera (DGAF)	-
6	Radicación de los recursos federales	Verificar que las cuentas estén aperturada y disponibles para proceder a la radicación de los recursos federales	Tesorería de la Federación (TESOFE)	-
7	Acreditar que recursos federales fueron radicados	Emitir y acreditar a través de recibos de entero a la Subtesorería de Política Fiscal (SPF) de la SAF, a la Subsecretaría de Egresos (SE) y a la DGPYP "A" de la SHCP.	DRF	-
8	Dispone de la asignación presupuestal a las URG	Realiza la asignación presupuestal de los recursos del FAM	Subsecretaría de Egresos de la SAF	-



Etapa de Ejecución				
9	Tramita y autoriza la Cuenta por Liquidar (CLC)	Autoriza el pago de los compromisos adquiridos con cargo de su Presupuesto de Egresos	URG	
10	Validación de CLC	Las URG y la SE validan las CLC.	URG y SE	
11	Pago de la CLC	Revisa en el SAP-GRP la existencia de una CLC.	URG	-
12	Registro presupuestal de la CLC	Las CLC, que tramitan y autorizan las URG, son registradas presupuestalmente.	Dirección General de Gasto Eficiente correspondiente	
13	Proceso de reintegro de recursos del Fondo.	En caso de haber remanente presupuestal y financiero, la URG le hace de conocimiento a la DRF.	URG	Al cierre del ejercicio la URG tiene 15 días, para solicitar a la SAF de la CDMX, la devolución de los recursos no comprometidos ni devengaron, así como los intereses generados en la cuenta, de acuerdo con la normativa.
14	Solicita línea de captura para reintegrar recursos del Fondo	Reintegra a la TESOFE por medio de la línea de captura los recursos del Fondo.	DRF	-
15	Informa a la URG la realización del reintegro.	Informa mediante oficio a la URG el reintegro realizado.	DRF	-
Etapa de Seguimiento				
16	Refieren informes trimestrales en el SRFT	Reportan el ejercicio de los recursos del Fondo y el avance de indicadores de las MIR del FAM.	URG	Se carece del cálculo de algunos indicadores de las MIR FAM-AS y FAM-IE, así como de sus metas, y en el caso del FAM-IE las cifras del presupuesto no están actualizadas.
17	Aprueba la información ingresada en el SRFT por la URG.	Antes de concluir la captura en el SRFT aprueba la información capturada en el sistema.	URG	
18	Las URG envían evidencia de la captura en el SRFT	Recibe evidencia de la captura de los informes trimestrales en el SRFT	Dirección General de Armonización Contable (DACyRC) de la SAF	-
19	Publicación de los informes que se realizan en el SRFT	La CDMX debe publicar los informes que se realizan por medio del SRFT a través de los órganos locales oficiales de difusión.	SAF y SHCP	-



20	Las URG reportan el ejercicio de recursos federales	Reciben los formatos APP-RF que son parte del Informe de Avance Trimestral (IAT), registran y reportan los avances de las metas.	Dirección Ejecutiva de Integración de Informes de Rendición de Cuentas (DEIIRC) de la SAF	-
21	DEIIRC realiza observaciones al IAT	La URG solventa las observaciones que remiten en formato pdf y xls	URG	-

Fuente: Elaboración propia con información de Dirección de Recursos Federales (12 de octubre de 2021); DIF CDMX, 2021; ILIFE, 2020.

Anexo A formato 5. Resultados de los indicadores estratégicos y de gestión del fondo

Resultados de los indicadores estratégicos y de gestión del fondo											
Nivel de Objetivo	Nombre del Indicador	Frecuencia de medición	Unidad de Medida	Meta programada en el ejercicio fiscal 2020	Avance en el ejercicio fiscal 2020	Avance con respecto a la meta en el ejercicio fiscal evaluado (Avance/Meta)	Meta programada para el ejercicio 2019	Avance en el ejercicio 2019	Avance con respecto a la meta en el ejercicio anterior (Avance/Meta)	Medios de verificación (fuentes de información)	Justificación del avance con respecto a la meta (explicar por qué se cumplieron las metas)
Indicadores MIR Federal I006 FAM Asistencia Social ^{1a}											
Fin	Porcentaje de la población con seguridad alimentaria	Bienal	Porcentaje	1.65	s.d.	s.d.	s.d.	s.d.	s.d.	s.d.	Derivado de la Pandemia COVID 19 la entrega de los desayunos escolares en planteles públicos tuvo que ser suspendida por las autoridades de la Secretaría de Salud y SEP, sin embargo se implementó la Acción Social "Apoyo Emergente de Alimentos Escolares", donde conforme a lo señalado por la EIASA se entregaron apoyos alimentarios (Dotación-despensa) para personas en situación de emergencia y/o desastre)
	Variación del total de personas en inseguridad alimentaria	Sexenal	Porcentaje	s.d.	s.d.	s.d.	s.d.	s.d.	s.d.	s.d.	En los lineamientos publicados en la Gaceta Oficial de la Ciudad de México se establecieron los criterios de selección para las niñas y niños inscritos en mi "Beca para empezar"
Propósito	Variación del estado nutricional de la población escolar (5 a 11 años)	Cuatrienal	Tasa de variación	s.d.	s.d.	s.d.	s.d.	s.d.	s.d.	s.d.	Mide la proporción de niñas y niños inscritos en escuelas públicas de la Ciudad de México prioritariamente a grupos vulnerables de nivel preescolar, primaria y especial, que reciben alimentos escolares en relación con el total de las niñas y niños inscritos en escuelas públicas de la Ciudad de México que pertenecen al Sistema Educativo Nacional de los niveles inicial, preescolar, primaria y especial.
	Población de la Estrategia Integral de la Asistencia Social Alimentaria con acceso a alimentos	Anual	Porcentaje	N/R	N/D	-	N/R	N/D	s.d.	s.d.	Para el caso particular del programa se define de acuerdo a su concepto (desayunos escolares) apoyo a personas en situación de emergencia o desastre (despensas)

Componentes	Porcentaje de dotaciones-despensas que diseñan los Sistemas DIF en apego a los criterios de calidad nutricia	Anual	Porcentaje	N/R	N/D	s.d.	N/R	N/D	s.d.	s.d.	100 % toda vez que el SNDIF establece un calendario para la entrega de muestras de laboratorio de los insumos alimentarios a proporcionar para su aprobación
	Aplicación de los Criterios de Calidad Nutricia	Anual	Porcentaje	66.87	s.d.	s.d.	s.d.	s.d.	s.d.	s.d.	100 % toda vez que el SNDIF establece un calendario para la entrega de muestras de laboratorio de los insumos alimentarios a proporcionar para su aprobación
	Proporción de despensas dotaciones entregadas que cumplen con los criterios de calidad nutricia	Trimestral	Otra	N/R 0.9	N/D	s.d.	N/R	N/D	s.d.	s.d.	100 % toda vez que el SNDIF establece un calendario para la entrega de muestras de laboratorio de los insumos alimentarios a proporcionar para su aprobación
Actividades	Porcentaje de recursos del FAM Asistencia Social destinados a otorgar apoyos alimentarios.	Anual	Porcentaje	75.16 283.72	s.d.	35.25	95005572	91.1	s.d.	s.d.	Otras causas
	Porcentaje de asesorías realizadas a los Sistemas DIF	Trimestral	Porcentaje	100	s.d.	s.d.	s.d.	s.d.	s.d.	s.d.	
Indicadores MIR Federal I007 FAM Infraestructura Educativa Básica ^{/b}											
Nivel de Objetivo	Nombre del Indicador	Frecuencia de medición	Unidad de Medida	Meta programada en el ejercicio fiscal 2020	Avance en el ejercicio fiscal 2020*	Avance con respecto a la meta en el ejercicio fiscal evaluado (Avance/Meta)	Meta programada para el ejercicio 2019	Avance en el ejercicio 2019	Avance con respecto a la meta en el ejercicio anterior (Avance/Meta)	Medios de verificación (fuentes de información)	Justificación del avance con respecto a la meta (explicar por qué se cumplieron las metas)
Fin**											
Propósito	Porcentaje de escuelas públicas de tipo básico mejoradas en su infraestructura con recursos del Fondo de Aportaciones Múltiples, respecto del total de escuelas de tipo básico en el estado	Anual	Porcentaje	0	100	N/D	N/R	N/D	s.d.	s.d.	s.d.



	Porcentaje de escuelas públicas de tipo básico mejoradas con recursos del Fondo de Aportaciones Múltiples potenciado respecto de las escuelas de tipo básico que cuentan con diagnóstico del Instituto Nacional de Infraestructura Física Educativa, que presentan necesidades de infraestructura física educativa	Anual	Porcentaje	0	100	N/D	N/R	N/D	s.d.	s.d.	s.d.
Componentes	Porcentaje de escuelas públicas de tipo básico con Proyectos integrales de infraestructura en el Fondo de Aportaciones Múltiples potenciado	Trimestral	Porcentaje	0	0	N/D	2	0	s.d.	s.d.	s.d.
	Porcentaje de escuelas públicas de tipo básico con Proyectos concluidos en la categoría de rehabilitación y/o mantenimiento	Trimestral	Porcentaje	0	80	N/D	95	23.27	s.d.	s.d.	s.d.
	Porcentaje de escuelas públicas de tipo básico con Proyectos concluidos en la categoría de equipamiento	Trimestral	Porcentaje	0	100	N/D	5	2000	s.d.	s.d.	s.d.
	Porcentaje de escuelas públicas de tipo básico con Proyectos concluidos en la categoría de construcción	Trimestral	Porcentaje	0	0	N/D	17	69.2	s.d.	s.d.	s.d.
Actividades	Porcentaje de escuelas públicas de	Trimestral	Porcentaje	0	100	N/D	95	105.26	s.d.	s.d.	s.d.



	tipo básico con Proyectos en proceso de ejecución en la categoría de rehabilitación y/o mantenimiento											
	Porcentaje de escuelas públicas de tipo básico con Proyectos Integrales de infraestructura física en proceso de ejecución a través del Fondo de Aportaciones Múltiples potenciado	Trimestral	Porcentaje	0	50	N/D	2	5000	s.d.	s.d.	s.d.	
	Porcentaje de escuelas públicas de tipo básico con Proyectos en proceso de ejecución en la categoría de construcción	Trimestral	Porcentaje	0	100	N/D	17	588.24	s.d.	s.d.	s.d.	
	Porcentaje de escuelas públicas de tipo básico con Proyectos en proceso de ejecución en la categoría de equipamiento	Trimestral	Porcentaje	0	100	N/D	5	2000	s.d.	s.d.	s.d.	
Indicadores MIR Federal I008 FAM Infraestructura Educativa Media Superior y Superior												
Nivel de Objetivo	Nombre del Indicador	Frecuencia de medición	Unidad de Medida	Meta programada en el ejercicio fiscal 2020	Avance en el ejercicio fiscal 2020	Avance con respecto a la meta en el ejercicio fiscal evaluado (Avance/Meta)	Meta programada para el ejercicio 2019	Avance en el ejercicio 2019	Avance con respecto a la meta en el ejercicio anterior (Avance/Meta)	Medios de verificación (fuentes de información)	Justificación del avance con respecto a la meta (explicar por qué se cumplieron las metas)	
Fin	s.d.	s.d.	s.d.	s.d.	s.d.	s.d.	s.d.	s.d.	s.d.	s.d.	s.d.	
Propósito	Porcentaje de planteles y/o escuelas de educación media superior beneficiados con recursos del Fondo de Aportaciones Múltiples (FAM) que	Anual	Porcentaje	0	s.d.	N/D	N/R	N/D	s.d.	s.d.	s.d.	



	incrementan su matrícula, respecto del total de planteles y/o escuelas de educación media superior beneficiados por el FAM por estado.										
	Porcentaje de planteles y/o escuelas de educación superior beneficiados con recursos del Fondo de Aportaciones Múltiples (FAM) que incrementan su matrícula, respecto del total de planteles y/o escuelas de educación superior beneficiados por el FAM por estado.	Anual	Porcentaje	0	s.d.	N/D	N/R	N/D	s.d.	s.d.	s.d.
Componentes	Porcentaje de planteles y/o campus de educación media superior atendidos con Proyectos de infraestructura con recursos del FAM respecto del total de planteles y/o campus de educación media superior en el estado	Anual	Porcentaje	0	s.d.	N/D	0	N/D	s.d.	s.d.	s.d.
	Porcentaje de planteles y/o escuelas de educación superior atendidos con Proyectos de infraestructura con recursos del FAM respecto del total de planteles y/o escuelas de educación superior en el estado	Anual	Porcentaje	0	s.d.	N/D	0	N/D	s.d.	s.d.	s.d.
Actividades	Porcentaje de Proyectos aprobados	Anual	Porcentaje	0	s.d.	N/D	N/R	N/D	s.d.	s.d.	s.d.



de instituciones de educación superior en la categoría de rehabilitación y/o mantenimiento para ser financiados por el FAM Infraestructura Educativa											
Porcentaje de Proyectos aprobados de instituciones de educación superior en la categoría de construcción para ser financiados por el FAM Infraestructura Educativa	Anual	Porcentaje	0	s.d.	N/D	N/R	N/D	s.d.	s.d.	s.d.	
Porcentaje de Proyectos aprobados de instituciones de educación media superior en la categoría de rehabilitación y/o mantenimiento para ser financiados por el FAM Infraestructura Educativa	Anual	Porcentaje	0	s.d.	N/D	N/R	N/D	s.d.	s.d.	s.d.	
Porcentaje de Proyectos aprobados de instituciones de educación superior en la categoría de equipamiento para ser financiados por el FAM Infraestructura Educativa	Anual	Porcentaje	0	s.d.	N/D	N/R	N/D	s.d.	s.d.	s.d.	
Porcentaje de Proyectos aprobados de instituciones de educación media superior en la categoría de construcción para ser financiados por el FAM Infraestructura Educativa	Anual	Porcentaje	0	s.d.	N/D	N/R	N/D	s.d.	s.d.	s.d.	

	Porcentaje de Proyectos aprobados de instituciones de educación media superior en la categoría de equipamiento para ser financiados por el FAM Infraestructura Educativa	Anual	Porcentaje	0		s.d.	N/D	N/R	N/D	s.d.	s.d.	s.d.
Indicadores Estatales Pp S035 Alimentos Escolares^c												
Nivel de Objetivo	Nombre del Indicador	Frecuencia de medición	Unidad de Medida	Meta programada en el ejercicio fiscal 2020	Avance en el ejercicio fiscal 2020	Avance con respecto a la meta en el ejercicio fiscal evaluado (Avance/Meta)	Meta programada para el ejercicio 2019	Avance en el ejercicio 2019	Avance con respecto a la meta en el ejercicio anterior (Avance/Meta)	Medios de verificación (fuentes de información)	Justificación del avance con respecto a la meta (explicar por qué se cumplieron las metas)	
Fin	Porcentaje de niñas y niños que habitan en la Ciudad de México con carencia por acceso a la alimentación	Anual	Porcentaje	95,005,572	33,485,405	35.2	s.d.	s.d.	s.d.	s.d.	Derivado de la Pandemia COVID 19 la entrega de los desayunos escolares en planteles públicos tuvo que ser suspendida por las autoridades de la Secretaría de Salud y SEP, sin embargo se implementó la Acción Social "Apoyo Emergente de Alimentos Escolares", donde conforme a lo señalado por la EIASA se entregaron apoyos alimentarios (Dotación-despensa) para personas en situación de emergencia y/o desastre)	
	Porcentaje de las niñas y niños de la Ciudad de México pertenecientes al Sistema Educativo Nacional, de los niveles preescolar, primaria y especial beneficiados por el Programa	Anual	Porcentaje	s.d.	s.d.	s.d.	s.d.	s.d.	s.d.	s.d.	En los lineamientos publicados en la Gaceta Oficial de la Ciudad de México se establecieron los criterios de selección para las niñas y niños inscritos en mi "Beca para empezar"	
Propósito	Porcentaje mensual de planteles escolares que reciben capacitación	Trimestral	Apoyos	s.d.	s.d.	s.d.	s.d.	s.d.	s.d.	s.d.	Derivado de la Pandemia COVID 19 la entrega de los desayunos escolares en planteles públicos tuvo que ser suspendida por las autoridades de la Secretaría de Salud y SEP	



	Porcentaje mensual de planteles escolares que reciben capacitación	Trimestral	Planteles	s.d.	s.d.	s.d.	s.d.	s.d.	s.d.	s.d.	Derivado de la Pandemia COVID 19 la entrega de los desayunos escolares en planteles públicos tuvo que ser suspendida por las autoridades de la Secretaría de Salud y SEP
Componentes	Tasa de variación del número de apoyos adquiridos	Trimestral	Apoyos	s.d.	s.d.	s.d.	s.d.	s.d.	s.d.	s.d.	Derivado de la Pandemia COVID 19 la entrega de los desayunos escolares en planteles públicos tuvo que ser suspendida por las autoridades de la Secretaría de Salud y SEP, sin embargo se implementó la Acción Social "Apoyo Emergente de Alimentos Escolares", donde conforme a lo señalado por la EIASA se entregaron apoyos alimentarios (Dotación-despensa) para personas en situación de emergencia y/o desastre
	Tasa de variación del número de apoyos distribuidos	Trimestral	Apoyos	s.d.	s.d.	s.d.	s.d.	s.d.	s.d.	s.d.	Derivado de la Pandemia COVID 19 la entrega de los desayunos escolares en planteles públicos tuvo que ser suspendida por las autoridades de la Secretaría de Salud y SEP, sin embargo se implementó la Acción Social "Apoyo Emergente de Alimentos Escolares", donde conforme a lo señalado por la EIASA se entregaron apoyos alimentarios (Dotación-despensa) para personas en situación de emergencia y/o desastre
	Porcentaje de planteles supervisados en el mes, respecto al total de planteles escolares programados	Trimestral	Planteles	s.d.	s.d.	s.d.	s.d.	s.d.	s.d.	s.d.	s.d.
Actividades	Porcentaje de niñas y niños que habitan en	Anual	Porcentaje	95,005,572	33,485,405	35.2	s.d.	s.d.	s.d.	s.d.	Derivado de la Pandemia COVID 19 la entrega de los desayunos



	la Ciudad de México con carencia por acceso a la alimentación										escolares en planteles públicos tuvo que ser suspendida por las autoridades de la Secretaría de Salud y SEP, sin embargo se implementó la Acción Social "Apoyo Emergente de Alimentos Escolares", donde conforme a lo señalado por la EIASA se entregaron apoyos alimentarios (Dotación-despensa) para personas en situación de emergencia y/o desastre)
	Porcentaje de las niñas y niños de la Ciudad de México pertenecientes al Sistema Educativo Nacional, de los niveles preescolar, primaria y especial beneficiados por el Programa	Anual	Porcentaje	s.d.	s.d.	s.d.	s.d.	s.d.	s.d.	s.d.	En los lineamientos publicados en la Gaceta Oficial de la Ciudad de México se establecieron los criterios de selección para las niñas y niños inscritos en mi "Beca para empezar"
	Porcentaje mensual de planteles escolares que reciben capacitación	Trimestral	Apoyos	s.d.	s.d.	s.d.	s.d.	s.d.	s.d.	s.d.	Derivado de la Pandemia COVID 19 la entrega de los desayunos escolares en planteles públicos tuvo que ser suspendida por las autoridades de la Secretaría de Salud y SEP
	Porcentaje mensual de planteles escolares que reciben capacitación	Trimestral	Planteles	s.d.	s.d.	s.d.	s.d.	s.d.	s.d.	s.d.	Derivado de la Pandemia COVID 19 la entrega de los desayunos escolares en planteles públicos tuvo que ser suspendida por las autoridades de la Secretaría de Salud y SEP
Indicadores Estatales Pp K012 Rehabilitación, equipamiento y construcción de infraestructura educativa. ^{d/}											
Nivel de Objetivo	Nombre del Indicador	Frecuencia de medición	Unidad de Medida	Meta programada en el ejercicio fiscal 2020	Avance en el ejercicio fiscal 2020	Avance con respecto a la meta en el ejercicio fiscal evaluado (Avance/Meta)	Meta programada para el ejercicio 2019	Avance en el ejercicio 2019	Avance con respecto a la meta en el ejercicio anterior (Avance/Meta)	Medios de verificación (fuentes de información)	Justificación del avance con respecto a la meta (explicar por qué se cumplieron las metas)
Fin	Contribuir a la efectividad del derecho a la educación desde el nivel inicial hasta el superior mediante	Anual	Porcentaje	42	s.d.	s.d.	s.d.	s.d.	s.d.	https://www.planeacion.sep.gob.mx/Doc/estadisticas_e_indicadores/principales_cifras/principales_	s.d.



	instalaciones educativas en buenas condiciones									ci fras_2018_2019_ bolsillo.pdf	
Propósito	Los planteles escolares al servicio del sistema educativo local tienen instalaciones educativas en buenas condiciones	Anual	Porcentaje	1.59	s.d.	s.d.	s.d.	s.d.	s.d.	www.ilife.cdmx.gob.mx	s.d.
Componentes	Mantenimiento, equipamiento y/o rehabilitación de infraestructura educativa de planteles públicos de educación básica	Trimestral	Porcentaje	1.59	s.d.	s.d.	s.d.	s.d.	s.d.	www.ilife.cdmx.gob.mx	s.d.
Actividades	Diagnóstico de escuelas públicas	Trimestral	Porcentaje	4.96	s.d.	s.d.	s.d.	s.d.	s.d.	www.ilife.cdmx.gob.mx	s.d.
Indicadores Estatales Pp K002 Construcción y Mantenimiento de infraestructura educativa^{e/}											
Nivel de Objetivo	Nombre del Indicador	Frecuencia de medición	Unidad de Medida	Meta programada en el ejercicio fiscal 2020	Avance en el ejercicio fiscal 2020	Avance con respecto a la meta en el ejercicio fiscal evaluado (Avance/Meta)	Meta programada para el ejercicio 2019	Avance en el ejercicio 2019	Avance con respecto a la meta en el ejercicio anterior (Avance/Meta)	Medios de verificación (fuentes de información)	Justificación del avance con respecto a la meta (explicar por qué se cumplieron las metas)
Fin	Variación porcentual anual de la matrícula educativa.	Anual	Porcentaje	s.d.	s.d.	s.d.	s.d.	s.d.	s.d.	s.d.	s.d.
Propósito	Variación porcentual anual de la infraestructura educativa instalada.	Anual	Porcentaje	s.d.	s.d.	s.d.	s.d.	s.d.	s.d.	s.d.	s.d.
Componentes	Porcentaje del avance físico en la Construcción, Rehabilitación y/o Mantenimiento de Infraestructura física de planteles para la Educación Superior, Media y Básica (según corresponda).	Trimestral	Porcentaje	6.30	6.30	100%	s.d.	s.d.	s.d.	Reportes Internos	Se cumplió con la ejecución de los trabajos programados.
Actividades	Porcentaje del	Trimestral	Porcentaje	7.0	7.0	100%	s.d.	s.d.	s.d.	Reportes	Se cumplió con la ejecución de los



	avance físico en la Elaboración de Proyecto(s) Ejecutivo(s) para la Construcción, Rehabilitación y/o Mantenimiento de Infraestructura física de planteles para la Educación Superior, Media y Básica (según corresponda).										Internos	proyectos programados
--	---	--	--	--	--	--	--	--	--	--	----------	-----------------------

Fuente: ^{a/} DIF CDMX, 2021; ^{b/} SHCP, 2020 y 2019; ^{c/} DIF CDMX, 2021; ^{d/} ILIFE, 2021; ^{e/} SOBSE, 2021.

Nota: La MIR del Pp S035 para el 2019 es diferente en sus indicadores en comparación con los indicadores de la MIR del Pp S035 del ejercicio fiscal 2021.

N/R: No reportó; 0: “significa que la entidad federativa, municipio o alcaldía sí registró su información de acuerdo con los plazos establecidos, pero consideró que en dicho trimestre no se tendría avance para el indicador correspondiente.” de acuerdo con el Guía de Criterios para el Reporte del Ejercicio, Destino y Resultados de los Recursos Federales Transferidos.

^{*} Se tomaron datos del campo Realizado en el Periodo (Objetivo que alcanzó el indicador en el periodo de reporte.)

^{**} Sin datos para indicador a nivel del Fin.

s.d. : Sin datos.

***FORMATO PARA LA DIFUSIÓN
DE LOS RESULTADOS DE LAS
EVALUACIONES (CONAC)***

*Formato para la difusión de los resultados de las evaluaciones (CONAC)*

1. Descripción de la evaluación	
1.1 Nombre de la evaluación: Evaluación Específica de Desempeño al Fondo de Aportaciones Múltiples (FAM) Financiados con Recursos 2020	
1.2 Fecha de inicio de la evaluación (dd/mm/aaaa): 02/julio/2021	
1.3 Fecha de término de la evaluación (dd/mm/aaaa): 04/octubre/2021	
1.4 Nombre de la persona responsable de darle seguimiento a la evaluación y nombre de la unidad administrativa a la que pertenece:	
Nombre:	Unidad administrativa:
Mtro. Dan López González	Gerente de Diagnóstico y Proyectos de Infraestructura Física Educativa, ILIFE
Adrián Román Salgado	Director de Alimentación a la Infancia del Sistema para el Desarrollo Integral de la Familia
C.P. Eudósio Santamaría Manuel	Director de Administración y Apoyo a Obras Públicas
1.5 <i>Objetivo general de la evaluación:</i> Valorar de forma imparcial el desempeño del FAM y de los Pp financiados con el mismo, a través de la verificación del cumplimiento de sus metas y objetivos con base en indicadores estratégicos y de gestión, con el fin de identificar las diferencias entre el desempeño real y el esperado. Así como revisar la creación y el diseño de los Pp que fueron financiados con los recursos del fondo, con el fin de verificar la vinculación de sus objetivos, analizar la consistencia entre su diseño, la contribución a la resolución del problema o necesidad para los cuales fueron creados e Identificar posibles complementariedades, similitudes y duplicidades con otros Pp.	
1.6 Objetivos específicos de la evaluación:	
<ul style="list-style-type: none"> ▪ Obtener información que oriente la toma de decisiones presupuestales para contribuir a la mejora continua en el ejercicio del gasto, con énfasis en la generación de valor público; ▪ Ordenar, a través de un calendario de trabajo, las actividades de evaluación y las de seguimiento al cumplimiento del programa; ▪ Incorporar los resultados de las evaluaciones como elemento relevante para fortalecer la administración de los recursos, privilegiando que éstos sean ejercidos con eficiencia, eficacia, economía, transparencia y honradez; ▪ Analizar la justificación de la creación y diseño de los Pp; ▪ Examinar la contribución a la resolución del problema o necesidad para el cual fueron creados los Pp; ▪ Valorar los mecanismos de focalización y cobertura de los bienes para la atención de las necesidades particulares identificadas en la Ciudad de México; ▪ Identificar y analizar la vinculación de los objetivos de los Pp, con los objetivos del PGCDMX 2019-2024; ▪ Valorar los principales procesos en la gestión y operación, con el objetivo de identificar los problemas o limitantes que obstaculizan la gestión y ejecución de los recursos; ▪ Analizar la Matriz de Indicadores para Resultados; ▪ Valorar el desempeño de los indicadores estratégicos y de gestión, así como su orientación hacia resultados; ▪ Identificar posibles complementariedades, similitudes y duplicidades con otros fondos o Pp; ▪ Valorar el grado de sistematización de la información referente al ejercicio de los recursos para dar cumplimiento a las disposiciones en materia de rendición de cuentas y transparencia 	
1.7 Metodología utilizada en la evaluación:	
La evaluación se realizó mediante análisis de gabinete, que consistió en revisar documentos normativos federales y locales del FAM y los Pp, además de documentos de diseño de los Pp. La revisión documental se complementó con entrevistas a los servidores públicos de las URG responsables de la ejecución del FAM. El número de entrevistas y el perfil de los entrevistados fue definido por la unidad coordinadora de la evaluación. La valoración de la información y el esquema de las entrevistas se presentó en formato libre. Además, el evaluador externo dio respuesta a las 25 preguntas metodológicas, de las cuales 13 se respondieron con base en un esquema binario sustentado en evidencia documental y haciendo explícitos los principales argumentos empleados en el mismo; estas preguntas fueron señaladas en los Términos de Referencia para realizar la evaluación del Fondo de Aportaciones Múltiples y de los Pp financiados con sus recursos.	
Instrumentos de recolección de información:	



Cuestionarios_X_ Entrevistas_X_ Formatos__ Otros__ Especifique utilizados: Leyes, reglamentos, instrumentos de planeación, lineamientos, reglas, manuales administrativos y específicos de operación, informe de resultados diversos, matriz de indicadores para resultados y formatos, entre otros.

Descripción de las técnicas y modelos

La evaluación consideró la realización de un análisis de gabinete y trabajo de campo; el primero, implicó llevar a cabo un análisis valorativo de la información contenida en registros administrativos, bases de datos, evaluaciones, documentos oficiales, documentos normativos y sistemas de información, entre otros, presentados por las URG. Y el segundo consistió en la aplicación de entrevistas y cuestionarios a los funcionarios de las URG encargadas de la operación del FAM.

2. Principales hallazgos de la evaluación

2.1 Describir los hallazgos más relevantes de la evaluación:

2.2 Señalar cuáles son las principales Fortalezas, Oportunidades, Debilidades y Amenazas (FODA), de acuerdo con los temas del programa, estrategia o instituciones

2.2.1 Fortalezas:

- El DIF CDMX y el ILIFE disponen de un POA que sirve de base para la elaboración del Anteproyecto de Presupuesto.
- El ILIFE dispone de una Minuta de trabajo en la que se establece un listado de planteles a atender en el corto y mediano plazo.
- El DIF CDMX se apega a la EIASADC 2020, en la cual se describe el modelo de operación de los recursos del FAM-AS; además de las ROP 2020 del Pp S035 en las que se presenta sus objetivos y el modelo de operación.
- Las URG disponen de diversos documentos que contienen la clave y/o el nombre del Fondo y el nombre del programa al que se encuentra vinculado al FAM.
- Las necesidades que atienden los Pp que ejercen los recursos del FAM-AS y del FAM-IE presentan consistencia con lo establecido en el artículo 40 de la LCF. Los documentos que contienen esta información son las ROP 2020 del Pp S035, el Analítico de claves y el Reporte Trimestral del Recurso Ejercido por Programa 2020 para el Pp S035 y, en la Minuta de Trabajo del AFECD-ILIFE, en el Informe Anual de Actividades 2020 del ILIFE, en el IAT de Avance Trimestral 4º y el Seguimiento del ejercicio de los recursos del Fondo de Aportaciones Múltiples para el Pp K012.

2.2.2 Oportunidades:

- Las URG solo cuentan con acuses de captura de pantalla para comprobar el registró de la información en el SRFT.
- El DIF CDMX y el ILIFE disponen de formatos de información a los que se les puede agregar información faltante.
- Las MIR federales plantean retos en el establecimiento de indicadores de resultados y en la sintaxis de sus objetivos.

2.2.3 Debilidades:

- Los recursos del FAM-IE fueron ejercidos por única ocasión por la SOBSE en el 2020.
- El DIF CDMX y el ILIFE no disponen de documentos de planeación a mediano y largo plazo de los recursos del FAM-AS y el FAM-IE.
- El DIF CDMX y el ILIFE no disponen de un diagnóstico específico para el FAM-AS y el FAM-IE, tampoco se menciona el Fondo en el diagnóstico de los Pp que reciben el recurso federal.
- El FAM no tiene asociado a su operación un control de riesgos, tampoco los Pp S035 y Pp K012 por medio de los cuales se ejercen sus recursos.
- No se identifica evidencia documental normativa (como lineamientos y procedimientos) que confirme que los procesos están estandarizados.
- Las URG no cuenta con procesos institucionalizados y estandarizados para supervisar el ejercicio de los recursos del FAM de una manera integral y exclusiva.
- Las URG no cuentan con un mecanismo a nivel local para dar seguimiento de manera exclusiva al ejercicio del FAM.
- La información que se reporta sobre el ejercicio de los recursos del FAM no permite verificar la población objetivo que atienden los Pp que reciben recursos del FAM.
- El DIF CDMX y el ILIFE no documentan los resultados del FAM a nivel objetivo del Fin o Propósito, a pesar de disponer de los indicadores de las MIR determinadas por la Federación para cada vertiente del Fondo.
- Las MIR de los Pp por medio de los cuales se ejercen los recursos del FAM no consideran algún indicador para este, y tampoco presentan resultados.



- La información para monitorear el desempeño del Fondo, tanto federales como estatales, están disponibles en el portal de la SAF y en el de SHCP, pero no está actualizada.
- En los portales del DIF CDMX y del ILIFE no se presenta el procedimiento de acceso a la información descrita en la Ley de Transparencia, Acceso a la Información Pública y Rendición de Cuentas de la Ciudad de México.

2.2.4 Amenazas:

3. Conclusiones y recomendaciones de la evaluación

3.1 Describir brevemente las conclusiones de la evaluación:

Los recursos del FAM están condicionados a la consecución y cumplimiento de los objetivos establecidos en la Ley de Coordinación Fiscal. El FAM es uno de los cinco fondos dirigidos a atender los derechos sociales como la alimentación y la educación.

Por otra parte, una vez que la Secretaría de Administración y Finanzas (SAF) recibe los recursos del FAM, los asigna al presupuesto de las URG por medio de sus Pp. Por lo que la administración y distribución de los recursos federales en la CDMX queda inmersa en los procesos que norma la SAF. En este contexto, se entiende que la planeación de los recursos del FAM queda implícita en la de los Pp a través de los cuales se ejercen. Por lo que, el Fondo no tiene asociadas herramientas de planeación como su propio diagnóstico o bien ser considerados dentro de los diagnósticos de los programas presupuestales que los reciben. Tampoco se tienen mecanismos de seguimiento y evaluación específicos y exclusivos para el Fondo, sino que se realiza por medio de los programas y algunos formatos federales y otros locales. Por otra parte, se debería considerar de manera explícita la participación del Fondo en sus planeaciones, dado que su existencia depende de una Ley que amplía sus posibilidades de mantenerse ante los cambios de gobierno.

3.2 Describir las recomendaciones de acuerdo a su relevancia:

1: Elaborar un plan a mediano y largo plazo de los Pp por medio de los cuales se ejercen el FAM-AS y el FAM-IE

2: En los diagnósticos de los Pp S035 y K012 se transparente los recursos del FAM y se presenten elementos para la toma de decisiones.

3: Incorporar en las MIR del Pp S035 y K012 indicadores de resultados para los Pp y para el FAM; además que las MIR de los Pp se vinculen con las MIR federales del Fondo a nivel del objetivo de Propósito.

4: Aplicación del control interno acorde con lo establecido en los Lineamientos de Control Interno de la Administración Pública de la Ciudad de México vigente por parte de las URG encargadas de los Pp S035 y Pp K012

5: Las URG cuenten con documentos que normen o documenten los procesos y procedimientos del FAM, como lineamientos y procedimientos, y que sean utilizados por estas de manera homogénea; en este documento se establecerán los principales procedimientos -asignación, ejecución y seguimiento-.

6: Elaborar un Programa de Obras Anual para el Pp K012 tomando como referencia lo establecido en la Minuta de trabajo; además de incluir las obras de infraestructura de educación media superior y superior. Este programa debe ser un ejercicio normado dentro del Estado.

7: Considerar agregar en el Presupuesto de Anteproyecto de los Pp S035 y Pp K012, en específico en el apartado de formulación de su diagnóstico que estos operan con recursos del FAM y la clave analítica con la cual se puede identificar

4. Datos de la estancia evaluadora

4.1 Nombre del coordinador de la evaluación: Dra. Alma Rosa Mendoza Rosas.

4.2 Cargo: Coordinadora de Evaluación.

4.3 Institución a la que pertenece: Persona física.

4.4 Principales colaboradores: M.C. José Roberto Nájera Torres

4.5 Correo electrónico del coordinador de la evaluación: alma.mendozar@gmail.com

4.6 Teléfono (con clave lada): 595 933 7219

5. Identificación del (los) programa(s)

5.1 Nombre del (los) programa(s) evaluado(s): Evaluación Específica de Desempeño al Fondo de Aportaciones Múltiples

5.2 Siglas: FAM



5.3 Ente público coordinador del (los) programa(s): Secretaría de Administración y Finanzas de la CDMX	
5.4 Poder público al que pertenece(n) el(los) programa(s): Poder Ejecutivo <input checked="" type="checkbox"/> Poder Legislativo <input type="checkbox"/> Poder Judicial <input type="checkbox"/> Ente Autónomo <input type="checkbox"/>	
5.5 Ámbito gubernamental al que pertenece(n) el(los) programa(s): Federal <input type="checkbox"/> Estatal <input checked="" type="checkbox"/> Local <input type="checkbox"/>	
5.6 Nombre de la(s) unidad(es) administrativa(s) y de los titulares a cargo del (los) programa(s):	
5.6.1 Nombre(s) de la(s) unidad(es) administrativa(s) a cargo de (los) programa(s) Gerente de Diagnóstico y Proyectos de Infraestructura Física Educativa, ILIFE. Director de Alimentación a la Infancia del Sistema para el Desarrollo Integral de la Familia. Director General de Administración y Finanzas, SOBSE.	
5.6.2 Nombre(s) de (los) titular(es) de la(s) unidad(es) administrativa(s) a cargo de (los) programa(s) (nombre completo, correo electrónico y teléfono con clavelada):	
<p>Nombre: Mtro. Dan López González correo: gerencia.diagnostico@ilife.mx; tel. 55 72 13 38 52</p> <p>Nombre: Adrián Román Salgado correo: aromanns@dif.cdmx.gob.mx; tel. 55 56 04 01 27 ext. 4200/ 4201</p> <p>Nombre: M.A.P.P Gerardo Calzada Sibilla correo: gcalzadas@cdmx.gob.mx ; tel. 55 53 45 82 27</p>	<p>Unidad administrativa:</p> <p>Gerente de Diagnóstico y Proyectos de Infraestructura Física Educativa, ILIFE.</p> <p>Director de Alimentación a la Infancia del Sistema para el Desarrollo Integral de la Familia.</p> <p>Director General de Administración y Finanzas, SOBSE.</p>

6. Datos de contratación de la evaluación

6.1 Tipo de contratación
6.1.1 Adjudicación Directa <input checked="" type="checkbox"/> 6.1.2 Invitación a tres <input type="checkbox"/> 6.1.3 Licitación Pública Nacional <input type="checkbox"/> 6.1.4 Licitación Pública Internacional <input type="checkbox"/> 6.1.5 Otro: (Señalar) <input type="checkbox"/>
6.2 Unidad administrativa responsable de contratar la evaluación: Dirección General de Administración y Finanzas
6.3 Costo total de la evaluación: \$99,999.99
6.4 Fuente de Financiamiento : Fiscales (Recursos Propios)

7. Difusión de la evaluación

7.1 Difusión en internet de la evaluación: http://www.finanzas.cdmx.gob.mx/
7.2 Difusión en internet del formato: http://www.finanzas.cdmx.gob.mx/

BIBLIOGRAFÍA



Bibliografía

- Auditoría Superior de la Federación. (Febrero de 2018). *Ramo General 33 Fondo de Aportaciones Múltiples*. Obtenido de https://www.asf.gob.mx/Trans/Informes/IR2016ii/Documentos/Auditorias/2016_MR-FAM_a.pdf
- Auditoría Superior de la Federación. (Febrero de 2019). *Marco de Referencia General del Gasto Federalizado*. Cámara de Diputados. Obtenido de https://www.asf.gob.mx/Trans/Informes/IR2017c/Documentos/Auditorias/2017_MR-GENERAL_a.pdf
- Auditoría Superior de la Federación. (Junio de 2019). *Fondo de Aportaciones Múltiples (FAM) Ramo General 33*. Cámara de Diputados. Obtenido de https://www.asf.gob.mx/Trans/Informes/IR2018a/Documentos/Auditorias/2018_MR-%20FAM_a.pdf
- Autoridad Educativa Federal e Instituto Local de Infraestructura Física Educativa de la Ciudad de México. (25 de agosto de 2020). *Minuta de Trabajo*.
- Cámara de Diputados. (30 de septiembre de 2019). *Ley General de Educación*. Diario Oficial de la Federación. Obtenido de <http://www.diputados.gob.mx/LeyesBiblio/pdf/LGE.pdf>
- Cámara de Diputados del H. Congreso de la Unión. (11 de diciembre de 2012). *Presupuesto de Egresos de la Federación para el Ejercicio Fiscal 2020*. Diario Oficial de la Federación. Obtenido de https://www.dof.gob.mx/nota_detalle.php?codigo=5581629&fecha=11/12/2019
- Cámara de Diputados del H. Congreso de la Unión. (14 de octubre de 2021). *Ley General de Salud*. Diario Oficial de la Federación. Obtenido de http://www.diputados.gob.mx/LeyesBiblio/pdf_mov/Ley_General_de_Salud.pdf
- Cámara de Diputados del H. Congreso de la Unión. (16 de febrero de 2018). *Ley de Planeación*. Diario Oficial de la Federación. Obtenido de http://www.diputados.gob.mx/LeyesBiblio/pdf/59_160218.pdf
- Cámara de Diputados del H. Congreso de la Unión. (25 de junio de 2018). *Ley General de Desarrollo Social*. Diario Oficial de la Federación. Obtenido de http://www.diputados.gob.mx/LeyesBiblio/pdf/264_250618.pdf
- Cámara de Diputados del H. Congreso de la Unión. (30 de enero de 2018). *Ley de Coordinación Fiscal*. Diario Oficial de la Federación. Obtenido de http://www.diputados.gob.mx/LeyesBiblio/pdf/31_300118.pdf
- Cámara de Diputados del H. Congreso de la Unión. (30 de enero de 2018). *Ley General de Contabilidad Gubernamental*. Diario Oficial de la Federación. Obtenido de http://www.diputados.gob.mx/LeyesBiblio/pdf/LGCG_300118.pdf
- Cámara de Diputados del H. Congreso de la Unión. (8 e junio de 2012). *Ley de Asistencia Social*. Diario Oficial de la Federación. Obtenido de https://www.senado.gob.mx/comisiones/desarrollo_social/docs/marco/Ley_AS.pdf
- Cámara de Diputados del H. Congreso de la Unión. (20 de mayo de 2021). *Ley Federal de Presupuesto y Responsabilidad Hacendaria*. Diario Oficial de la Federación. Obtenido de http://www.diputados.gob.mx/LeyesBiblio/pdf/LFPRH_200521.pdf
- CONEVAL. (2008). *Informe de Evaluación de la Política de Desarrollo Social en México 2008*. Obtenido de http://www.sideso.cdmx.gob.mx/documentos/2017/diagnostico/coneval/2008/Resumen_Ejecutivo_IEPDS_2008.pdf



- Consejo Nacional de Evaluación de la Política de Desarrollo Social (CONEVAL). (s.f.). *Informe de Resultados 2015-2017: Evaluación de los Fondos del Ramo General* 33. Obtenido de https://www.coneval.org.mx/Evaluacion/Documents/Evaluaciones_Ramo_33/Informes/Informe_Resultados_R33_15_17.pdf
- Consejo Nacional de Evaluación de la Política de Desarrollo Social. (s.f.). *Guía básica para vincular la Matriz de Indicadores para Resultados y las Reglas de Operación de los programas de desarrollo social*. (CONEVAL, Ed.) Obtenido de <https://www.coneval.org.mx/coordinacion/Documents/monitoreo/metodologia/Vinculación%20MI-R-ROP.pdf>
- Desarrollo Integral de la Familia. (2020). *Evaluación Interna 2020 Programa Social "Alimentos Escolares" ejercicio 2019*. Obtenido de http://intranet.dif.df.gob.mx/transparencia/new/_evaluaciones/2020/EVALUACION_2020_ALIMENTO_S.pdf
- Desarrollo Integral de la Familia de la Ciudad de México. (s.f.). *Diagnóstico. Programa de Alimentos Escolares*. Obtenido de http://intranet.dif.cdmx.gob.mx/transparencia/new/art_121/41/_anexos/CI12141A1T19_PROGRAMA_S_01.pdf
- Gobierno de la Ciudad de México. (2020). *Formato del Ejercicio y Destino de Gasto Federalizado y Reintegros (4o Trimestre) para el ILIFE y DIF CDMX*. Obtenido de https://servidoresx3.finanzas.cdmx.gob.mx/Normas_2020/Docs/Cuarto_trimestre/13_Ejercicio_y_Destino_de_Gasto_Federalizado_y_Reintegros.pdf
- Gobierno de la Ciudad de México. (Enero a junio de 2021). *Formato del Ejercicio y Destino de Gasto Federalizado y Reintegros. Ciudad de México*. Obtenido de https://servidoresx3.finanzas.cdmx.gob.mx/Normas_2021/Docs/Segundo_Trimestre/13_Ejercicio_y_Destino_de_Gasto_Federalizado_y_Reintegros.pdf
- H. Asamblea Constituyente de la Ciudad de México. (27 de noviembre de 2019). *Constitución Política de la Ciudad de México*. Ciudad de México: Gaceta Oficial de la Ciudad de México. Obtenido de https://www.scjn.gob.mx/sites/default/files/justicia_constitucional_local/documento/2020-01/118922.pdf
- H. Asamblea Legislativa del Distrito Federal,. (03 de noviembre de 2009). *Ley de la Infraestructura Física Educativa del Distrito Federal*. Distrito Federal: Gaceta Oficial del Distrito Federal. Obtenido de <https://www.ilife.cdmx.gob.mx/storage/app/uploads/public/5bb/7bc/1ee/5bb7bc1ee4d71447006482.pdf>
- H. Asamblea Legislativa del Distrito Federal. (29 de diciembre de 2016). *Decreto por el que se expide la Ley de Ingresos de la Ciudad de México para el ejercicio fiscal 2017*. Ciudad de México: Gaceta Oficial de la Ciudad de México. Obtenido de https://servidoresx3.finanzas.cdmx.gob.mx/documentos/LeyIngresos_2017.pdf
- H. Asamblea Legislativa del Distrito Federal. (30 de diciembre de 2015). *Decreto por el que se expide la Ley de Ingresos del Distrito Federal para el ejercicio fiscal 2016*. Distrito Federal : Gaceta Oficial del Distrito Federal. Obtenido de https://servidoresx3.finanzas.cdmx.gob.mx/documentos/LeyIngresos_2016.pdf
- H. Asamblea Legislativa del Distrito Federal. (4 de mayo de 2018). *Decreto que contiene las observaciones del Jefe de Gobierno de la Ciudad de México respecto del diverso por el que se expide la Ley Orgánica de*



- Alcaldía de la Ciudad de México. Gaceta oficial de la Ciudad de México. Obtenido de https://paot.org.mx/centro/leyes/df/pdf/2018/GOCDMX_04_05_2018_ALCALDIAS.pdf
- H. Asamblea Legislativa del Distrito Federal. (4 de mayo de 2018). *Ley Orgánica de Alcaldías de la Ciudad de México*. Ciudad de México: Gaceta Oficial de la Ciudad de México. Obtenido de https://paot.org.mx/centro/leyes/df/pdf/2018/GOCDMX_04_05_2018_ALCALDIAS.pdf
- H. Asamblea Legislativa del Distrito Federal. (4 de mayo de 2018). *Ley Orgánica de Alcaldías de la Ciudad de México*. Gaceta Oficial de la Ciudad de México. Obtenido de https://data.consejeria.cdmx.gob.mx/images/leyes/leyes/LEY_ORGANICA_DE_ALCALDIAS_DE_LA_CDMX_5.2.pdf
- H. Congreso de la Ciudad de México. (1 de abril de 2019). *Reglamento de la Ley de Austeridad, Transparencia en Remuneraciones, Prestaciones y Ejercicio de Recursos de la Ciudad de México*. Gaceta Oficial de la Ciudad de México.
- H. Congreso de la Ciudad de México. (2021). *Ley de Austeridad, Transparencia en Remuneraciones, Prestaciones y Ejercicio de Recursos de la Ciudad de México*. Gaceta Oficial de la Ciudad de México. Obtenido de https://paot.org.mx/centro/leyes/df/pdf/2019/LEY_AUST_TRANS_REMU__CDMX_31_12_2018.pdf
- H. Congreso de la Ciudad de México. (23 de diciembre de 2019). *Decreto por el que se expide el Presupuesto de Egresos de la Ciudad de México para el ejercicio fiscal 2020*. Gaceta Oficial de la Ciudad de México.
- H. Congreso de la Ciudad de México. (23 de diciembre de 2019). *Decreto por el que se expide la Ley de Ingresos de la Ciudad de México para el ejercicio fiscal 2020*. Ciudad de México: Gaceta Oficial de la Ciudad de México. Obtenido de https://servidoresx3.finanzas.cdmx.gob.mx/documentos/LeyIngresos_2020.pdf
- H. Congreso de la Ciudad de México. (31 de diciembre de 2018). *Ley de Austeridad, Transparencia en Remuneraciones, Prestaciones y Ejercicio de Recursos de la Ciudad de México*. Gaceta Oficial de la Ciudad de México.
- H. Congreso de la Unión de la Ciudad de México. (31 de diciembre de 2018). *Decreto por el que se expide la Ley de Ingresos de la Ciudad de México para ejercicio fiscal 2019*. Ciudad de México : Gaceta Oficial de la Ciudad de México . Obtenido de https://servidoresx3.finanzas.cdmx.gob.mx/documentos/LeyIngresos_2019.pdf
- ILIFE. (2019). *Manual Administrativo*.
- Instituto Local de la Infraestructura Física Educativa de la Ciudad de México. (2020). *Convenio de Coordinación para la Transferencia y el ejercicio de recursos del Fondo de Aportaciones Múltiples (FAM) dos mil veinte*.
- Jefatura de Gobierno. (8 de enero de 2018). *Lineamientos de Control Interno de la Administración Pública de la Ciudad de México*. Ciudad de México: Gaceta Oficial de la Ciudad de México. Obtenido de <https://transparencia.cdmx.gob.mx/storage/app/uploads/public/5a9/713/6c1/5a97136c11b2e866751277.doc>.
- Ortegon, E., Pacheco, J. F., & Prieto, A. (2015). *Metodología del marco lógico para la planificación, el seguimiento y la evaluación de proyectos y programas*. Santiago de Chile: Naciones Unidas. Obtenido de https://repositorio.cepal.org/bitstream/handle/11362/5607/S057518_es.pdf
- Secretaría de Administración y Finanzas. (2020). *POA 2020 por Gestor: ILIFE*. Obtenido de https://servidoresx3.finanzas.cdmx.gob.mx/egresos/programa_operativo_anual/2020/index.html



- Secretaría de Administración y Finanzas. (16 de enero de 2020). *Manual de Reglas y Procedimientos para el Ejercicio y Control Presupuestario de la Administración Pública de la Ciudad de México*. Gaceta Oficial de la Ciudad de México.
- Secretaría de Administración y Finanzas. (29 de abril de 2020). *Clasificador por Objeto del Gasto de la Ciudad de México*. Gaceta Oficial de la Ciudad de México.
- Secretaría de Administración y Finanzas. (3 de octubre de 2019). • *Reglas de Carácter General para la Elaboración e Integración de los Anteproyecto de Presupuesto de las Dependencias, Órganos Desconcentrados, Entidades y Alcaldías que conforman la Administración Pública de la Ciudad de México*. Gaceta Oficial de la Ciudad de México. Obtenido de <http://www3.contraloriadf.gob.mx/prontuario/resources/normatividad/66555.pdf>
- Secretaría de Administración y Finanzas de la Ciudad de México. (2021). *Manual de Reglas y Procedimientos para el Ejercicio y Control Presupuestario de la Administración Pública de la Ciudad de México*. Gaceta Oficial de la Ciudad de México. Obtenido de https://servidoresx3.finanzas.cdmx.gob.mx/manual_reglas_procedimientos_presupuestarios_2021/documentos/Manual_para_Ejercicio_Control_Presupuestario_26ene21.pdf
- Secretaría de Administración y Finanzas de la Ciudad de México. (26 de enero de 2021). *Manual de Reglas y Procedimientos para el Ejercicio y Control Presupuestario de la Administración Pública de la Ciudad de México*. Ciudad de México: Gaceta Oficial de la Ciudad de México. Obtenido de https://servidoresx3.finanzas.cdmx.gob.mx/manual_reglas_procedimientos_presupuestarios_2021/documentos/Manual_para_Ejercicio_Control_Presupuestario_26ene21.pdf
- Secretaría de Administración y Finanzas. (s.f.). *Decreto por el que se expide la Ley de Ingresos de la Ciudad de México para el ejercicio fiscal 2020*. (G. O. México, Ed.) Obtenido de <https://servidoresx3.finanzas.cdmx.gob.mx/documentos/LeyIngresos2020.html>
- Secretaría de Administración y Finanzas. (s.f.). *Manual para la Elaboración de Diagnóstico de Programas Presupuestarios Nuevos o que tuvieron alguna modificación sustantiva*. Obtenido de Normatividad específica en Materia de Presupuesto Basado en Resultados y Sistema de Evaluación del Desempeño: http://procesos.finanzas.cdmx.gob.mx/pbr_new/assets/doc/norm_local/MANUAL_PARA_LA_ELABORACION_DE_DIAGNOSTICOS_DE_PROGRAMAS_PRESUPUESTARIOS_NUEVOS_O_QUE_TUVIERON_ALGUNA_MODIFICACION_SUSTANTIVA.pdf
- Secretaría de Administración y Finanzas. (s.f.). *Manual para la Elaboración de la Matriz de Indicadores para Resultados*. Obtenido de http://procesos.finanzas.cdmx.gob.mx/pbr_new/assets/doc/norm_local/MANUAL_PARA_LA_ELABORACION_DE_LA_MATRIZ_DE_INDICADORES_PARA_RESULTADOS.pdf
- Secretaría de Hacienda y Crédito Público. (2013). *LiNEAMIENTOS para informar sobre los recursos federales transferidos a las entidades federativas, municipios y demarcaciones territoriales del Distrito Federal, y de operación de los recursos del Ramo General 33*. Diario Oficial de la Federación. Obtenido de https://dof.gob.mx/nota_detalle.php?codigo=5297066&fecha=25/04/2013
- Secretaría de Hacienda y Crédito Público. (14 de octubre de 2016). *Guía para el diseño de la Matriz de Indicadores para Resultados*. Obtenido de <https://www.gob.mx/shcp/documentos/guia-para-el-diseno-de-la-matriz-de-indicadores-para-resultados>
- Secretaría de Hacienda y Crédito Público. (25 de abril de 2013). *LINEAMIENTOS para informar sobre los recursos federales transferidos a las entidades federativas, municipios y demarcaciones territoriales del Distrito*



Federal, y de operación de los recursos del Ramo General 33. Diario Oficial de la Federación. Obtenido de http://dof.gob.mx/nota_detalle.php?codigo=5297066&fecha=25/04/2013

Secretaría de Hacienda y Crédito Público. (s.f.). *Guía de Conceptos y Criterios para el Reporte del Ejercicio, Destino y Resultados de los Recursos Federales Transferidos*. Obtenido de https://www.transparenciapresupuestaria.gob.mx/work/models/PTP/Capacitacion/Resources/files/guia_criterios.pdf

Secretaría de la Función Pública. (3 de noviembre de 2016). *Acuerdo por el que se emiten las Disposiciones y el Manual Administrativo de Aplicación General en Materia de Control Interno*. Diario Oficial de la Federación. Obtenido de https://www.dof.gob.mx/nota_detalle.php?codigo=5459569&fecha=03/11/2016

Sistema Nacional para el Desarrollo Integral de la Familia. (5 de diciembre de 2019). *ESTATUTO Orgánico del Sistema Nacional para el Desarrollo Integral de la Familia*. Diario Oficial de la Federación. Obtenido de <http://sitios.dif.gob.mx/normateca/wp-content/uploads/2019/12/Estatuto-Organico-SNDIF-2019-DOF.pdf>

Sistema Nacional para el Desarrollo Integral de la Familia y Secretaría de Salud. (24 de enero de 2020). *Estrategia Integral de Asistencia Social Alimentaria y Desarrollo Comunitario (EIASADC) 2020*.

Sistema para el Desarrollo Integral de la Familia de la Ciudad de México. (7 de octubre de 2020). *Aviso por el que se da a conocer el enlace electrónico donde podrá ser consultado el Lineamiento de Operación de la Acción Social "Apoyo Alimentario Único Emergente COVID-19"*. Gaceta Oficial de la Ciudad de México. Obtenido de http://intranet.dif.df.gob.mx/transparencia/new/Marco_Normativo_2020/LINEAMIENTO_APOYO_ALIMENTARIO_2020

Sistema para el Desarrollo Integral de la Familia de la Ciudad de México. (2017). *Componente de Asistencia Social del Fondo de Aportaciones Múltiples (FAM) Evaluación de Desempeño Ejercicio Fiscal 2016*. Obtenido de http://intranet.dif.cdmx.gob.mx/transparencia/new/_evaluaciones/2017/INFORME%20FINAL%20DEFINITIVO%20DIF%202016%20FAM.pdf

Sistema para el Desarrollo Integral de la Familia de la Ciudad de México. (2018). *Componente de Asistencia Social del Fondo de Aportaciones Múltiples (FAM) Evaluación de Desempeño Ejercicio Fiscal 2017*. Obtenido de http://intranet.dif.cdmx.gob.mx/transparencia/new/_evaluaciones/2018/INFORME%20DIFCDMX%202017.pdf

Sistema para el Desarrollo Integral de la Familia de la Ciudad de México. (2021). *Diagnóstico Sectorial*.

Sistema para el Desarrollo Integral de la Familia de la Ciudad de México. (s.f.). *Reglas de Operación del Programa de Alimentos Escolares 2020*.

***ANÁLISIS DE FORTALEZAS,
OPORTUNIDADES,
DEBILIDADES, AMENAZAS Y
RECOMENDACIONES***

Análisis de Fortalezas, Oportunidades, Debilidades, Amenazas y Recomendaciones

TEMA: Identificación de las Características del Fondo		
Debilidad y Amenaza	Referencia (Pregunta)	Recomendación
1. Debilidad. Los recursos del FAM-IE fueron ejercidos por única ocasión por la SOBSE en el 2020.	b)	Se recomienda que se establezca al ILIFE como única URG ejecutora de los recursos del FAM-IE. Esta recomendación podría considerarse en un documento normativo como los lineamientos y procedimientos que regulen el ejercicio del FAM en la CDMX.

TEMA: Contribución y destino		
Fortaleza y Oportunidad	Referencia (Pregunta)	Recomendación
1. Fortaleza. El DIF CDMX y el ILIFE, disponen de un POA que sirve de base para la elaboración del Anteproyecto de Presupuesto.	1	Sin recomendación.
2. Fortaleza. El ILIFE dispone de una Minuta de trabajo en la que se establece un listado de planteles a atender en el corto y mediano plazo.	2	Sin recomendación.
3. Fortaleza. El DIF CDMX se apega a la EIASADC 2020 en cual se describe el modelo de operación de los recursos del FAM-AS, además de las ROP 2020 del Pp S035, en las que se presenta sus objetivos y la manera en que opera.	3	Sin recomendación.
4. Fortaleza. Disponen de diversos documentos que contienen la clave y/o el nombre del Fondo y el nombre del programa presupuestal al que se encuentra vinculado.	6	Sin recomendación.
5. Fortaleza. Las necesidades que atienden los Pp que ejercen los recursos del FAM-AS y del FAM-IE presentan consistencia con lo establecido en el artículo 40 de la LCF. Los documentos que contienen esta información son las ROP, el Analítico de claves y el Reporte Trimestral del Recurso Ejercido por Programa 2020 para el Pp S035 y, en la Minuta de Trabajo del AFECD-ILIFE, en el Informe Anual de Actividades 2020 del ILIFE, en el IAT de Avance Trimestral 4° y el Seguimiento del ejercicio de los recursos del Fondo de Aportaciones Múltiples para el Pp K012.	8	Mencionar las necesidades que atienden los Pp S035 y Pp K012 con los recursos del FAM-AS y del FAM-IE en sus diagnósticos.

Debilidad y Amenaza	Referencia (Pregunta)	Recomendación
1. Debilidad. El DIF CDMX y el ILIFE no disponen de documentos de planeación a mediano y largo plazo para los recursos del FAM-AS y el FAM-IE.	1	Elaborar el documento de planeación de los Pp S035 y K012 se consideren los recursos del Fondo, además de apartados como la misión, la visión, la identificación de líneas de acción y su vinculación con el PGCDMX 2019-2024. También el plan recomendado deberá incorporar indicadores de gestión y resultados con las características señaladas por la SHCP y el CONEVAL en sus guías y manuales. Asimismo, esta planeación debe incluir los costos y fuentes de financiamiento disponibles para llevar a cabo la ejecución del Pp. Cabe mencionar que el documento de planeación deberá considerar para su elaboración el diagnóstico específico del Pp.
2. Debilidad. El DIF CDMX y el ILIFE no disponen de un diagnóstico específico para el FAM-AS y el FAM-IE, tampoco se menciona el Fondo en el diagnóstico de los Pp que reciben el recurso federal.	2	Transparentar los recursos del FAM en los diagnósticos de los Pp S035 y K012, además de incluir elementos para la toma de decisiones respecto al establecimiento de metas, la asignación de recursos y su ejecución, tales como: antecedentes, identificación, definición y descripción de la problemática que se atiende con los recursos del FAM, así como indicar que el Pp se deriva del Fondo. Señalar las necesidades que atienden los programas con los recursos del FAM-AS y el FAM-IE; asimismo incluir el árbol del problema, el árbol del objetivo, determinación de sus objetivos y sus aportaciones a los objetivos del Plan Nacional de Desarrollo, Plan de Desarrollo estatal y Plan sectorial, cobertura, análisis de alternativas, diseño del Pp (padrón de beneficiarios y MIR), análisis de similitudes o complementariedades y presupuesto.
3. Debilidad. Ni el FAM-IE, ni el Pp K012 disponen de documentos en que se exponga el modelo de operación.	3	Incluir en el diagnóstico del Pp K012 el modelo de operación, sino propiamente del FAM-IE, si del Pp en el que se ejerce el Fondo. También incluir el modelo de operación del Pp S035 en su diagnóstico, no obstante, lo contiene sus ROP 2020.
4. Debilidad. El FAM-AS y el FAM-IE no disponen de una estrategia de cobertura, tampoco los Pp en los que se ejercen sus recursos.	4	Incluir en el diagnóstico de los Pp S035 y K012, que reciben los recursos del FAM-AS y del FAM-IE, un apartado para la estrategia de cobertura de mediano y de largo plazo. La cual deberá incluir la definición de la población objetivo y potencial, especificar metas anuales de la población atendida y, que estime la población potencial y objetivo para los próximos cinco años para la ejecución del Pp previendo el objetivo o estado en el futuro que se pretende alcanzar. Otro aspecto relevante a integrar son los criterios de priorización de atención de su población objetivo de cada Pp. Finalmente, esta estrategia deberá ser congruente con el diseño y diagnóstico del programa e incorporarla en la planeación del Pp.
5. Debilidad. El FAM-AS y el FAM-IE no disponen de las definiciones de la población o área de enfoque.	5	

TEMA: Gestión y operación

Fortaleza y Oportunidad	Referencia (Pregunta)	Recomendación
1. Oportunidad. Las URG solo cuentan con acuses de captura de pantalla para comprobar el registro de la información en el SRFT.	16	Generar por parte de la SAF y las URG de manera interna un mecanismo, como los sellos digitales generados mediante sistema informático, que sirva de acuse del envío de los reportes trimestrales, en los que se detallan aspectos como fecha, hora y código único de registro. Este aspecto, puede ayudar tanto al tema de transparencia como al de seguimiento. En este caso, esta acción debe estar coordinada con la SHCP en su papel de receptor de los reportes trimestrales.
Debilidad y Amenaza	Referencia (Pregunta)	Recomendación
1. Debilidad. El FAM no tiene asociado a su operación un control de riesgos, tampoco los Pp S035 y Pp K012 por medio de los cuales se ejercen sus recursos.	11	Implementar el control interno por parte de las URG encargadas de los Pp S035 y Pp K012 a través de los cuales se ejercen los recursos del FAM-AS y FAM-IE, respectivamente acorde con lo establecido en los Lineamientos de Control Interno de la Administración Pública de la Ciudad de México vigente.

<p>2. Debilidad. No se identifica evidencia documental normativa (como lineamientos y procedimientos) que confirme que los procesos están estandarizados.</p>	12	<p>Se recomienda que las URG cuenten con documentos que normen o documenten los procesos y procedimientos del FAM, como lineamientos y procedimientos, y que sean utilizados por estas de manera homogénea; en este documento se establecerán los principales procedimientos -asignación, ejecución y seguimiento- llevados a cabo por las diferentes áreas de la Dependencia y las URG que están relacionados con la transferencia de recursos federales como el FAM. Este documento deberá ser institucionalizado por la SAF y socializado entre sus diferentes áreas y las URG que intervienen durante la operación del Fondo para su conocimiento y observancia. Una vez oficializado dicho documento, deberá ser publicado en la página de transparencia de la SAF con fines de transparencia y acceso a la información.</p>
<p>3. Debilidad. El DIF CDMX y el ILIFE enuncian retos de recursos humanos y operación y no disponen de estrategias que apoyen a darle solución.</p>	13	<p>Para ambas URG, diseñar estrategias de manera participativa con las áreas involucradas en la operación de los Pp S035 y Pp K012 para dar solución a los retos de recursos humanos y operación.</p> <p>Se recomienda al DIF CDMX revisar la conveniencia de considerar el porcentaje permitido, no más de un 2%, del FAM-AS para destinarse a gastos de operación de acuerdo con lo establecido en la EIASADC 2020.</p>
<p>4. Debilidad. Las URG no cuenta con procesos institucionalizados y estandarizados para supervisar el ejercicio de los recursos del FAM de una manera integral y exclusiva.</p>	15	<p>Se recomienda que las URG cuenten con documentos que normen o documenten los procesos y procedimientos del FAM, como lineamientos y procedimientos; en este documento se establecerán los principales procedimientos -asignación, ejecución y seguimiento- llevados a cabo por las diferentes áreas de la Dependencia y las URG que están relacionadas con la transferencia de recursos federales como el FAM. Este documento deberá ser institucionalizado por la SAF y socializado entre sus diferentes áreas y las URG que intervienen durante la operación del Fondo para su conocimiento y observancia. Una vez oficializado dicho documento, deberá ser publicado en la página de transparencia de la SAF con fines de transparencia y acceso a la información por quien se interese en el tema.</p>
<p>5. Debilidad. Las URG no cuentan con un mecanismo a nivel local para dar seguimiento de manera exclusiva al ejercicio del FAM.</p>	16	<p>En el caso del Pp S035 que opera básicamente con recursos del FAM-AS se podría considerar la MIR del Pp S035 como la MIR estatal de FAM; y con el fin de transparentar los recursos del FAM es conveniente agregar el nombre del Fondo al del Pp o bien por medio de una nota aclaratoria señalar que el Pp opera con recursos del FAM-AS. Además, es necesario integrar a la MIR del Pp un indicador que mida los resultados del programa y otro relacionado con el FAM, en caso de que cambié las proporciones de participación de las fuentes de financiamiento que concurren en el Pp.</p> <p>En el caso del Pp K012 incluir en la MIR del Pp K012 un indicador o indicadores que midan los resultados de la intervención del FAM-IE en sus tres niveles educación básica, media superior y superior.</p>
<p>6. Debilidad. La información que se reporta sobre el ejercicio de los recursos del FAM no permite verificar la población objetivo que atienden los Pp que reciben recursos del FAM.</p>	17	<p>Se recomienda que en la información que se reporta se incluya la población atendida con los recursos del Fondo; podría ser el formato de Programas que Otorgan Subsidios y Apoyos a la Población (SAP) integrado en el IAT.</p>

TEMA: Orientación y medición de resultados		
Fortaleza y Oportunidad	Referencia (Pregunta)	Recomendación
1. Oportunidad. El DIF CDMX y el ILIFE disponen de formatos de información a los que se les puede agregar información faltante.	18	Incluir en el formato Programas que Otorgan Subsidios y Apoyos a la Población (SAP) del IAT 2020 del DIF CDMX dos campos de información; el primer campo, Beneficiario (Número de beneficiarios por colonia y por Alcaldía), que por medio de una nota se podría agregar las características de la población atendida, y el segundo campo es el Presupuesto ejercido en el que no se reporta información, pero debe ser registrada. En el caso del Pp K012 , agregar al formato Excel Seguimiento del ejercicio de los recursos del Fondo de Aportaciones Múltiples datos de los planteles beneficiarios para complementar la información.
2. Oportunidad. Las MIR federales plantean retos en el establecimiento de indicadores de resultados y en la sintaxis de sus objetivos.	19	Proponer a la SS y SEP, Dependencia s coordinadoras del FAM, la revisión de las MIR Federales dado que los indicadores de resultado, Fin y Propósito no se dirigen a medir el desempeño del FAM y se encontraron áreas de mejora en su sintaxis.
Debilidad y Amenaza	Referencia (Pregunta)	Recomendación
1. Debilidad. Las URG no disponen de un documento en el que se plasme la contribución del FAM a los objetivos del PGCDMX, el monto de apoyos otorgados a la población o área de enfoque beneficiaria o atendida, las características de la población atendida y la frecuencia con la que se recolecta u obtiene esta información.	18	Integrar en los diagnósticos de los Pp S035 y Pp K012 información como la contribución del FAM-AS y del FAM-IE a los objetivos del PGCDMX y al programa sectorial, el monto de apoyos otorgados a la población o área de enfoque beneficiaria o atendida, las características de la población atendida y la frecuencia con la que se recolecta u obtiene esta información; señalando que a través de estos programas se ejercen los recursos del FAM.
2. Debilidad. El DIF CDMX y el ILIFE no documentan los resultados del FAM a nivel objetivo del Fin o Propósito, a pesar de disponer de los indicadores de las MIR determinadas por la Federación para cada vertiente del Fondo.	19	Calcular los indicadores de las MIR Federal, que, si bien no presentan indicadores que midan los resultados del FAM, dispone de indicadores de gestión que apoyarían a la toma de decisiones como la cobertura
3. Debilidad. Las MIR de los Pp por medio de los cuales se ejercen los recursos del FAM no consideran algún indicador para este, y tampoco presentan resultados.	19	Incorporar indicadores de resultados en las respectivas MIR de los Pp S035 y Pp K012 y que estén vinculadas a las MIR federales del Fondo a nivel del objetivo de Propósito, en específico para el Pp K012.
4. Debilidad. El DIF CDMX y el ILIFE disponen de los Formatos Avance Programático Presupuestal de Actividades Institucionales Financiadas con Recursos de Origen Federal (APP-RF) y del Formato Ejercicio y Destino de Gasto Federalizado y Reintegros pero no se encuentra sistematizados, sólo están disponibles en archivos en formato Excel.	20	Sistematizar los formatos IAPP, APP-RF, PPI Y SAP que la SAF provee a las URG, ya que esto contribuiría a la validación de la información, además de que estos suministran información al Informe de Avance Trimestral y de Cuenta Pública.
		Incorporar en la MIR del Pp S035 indicadores de resultados para el Fondo con el fin de monitorear su desempeño, y en la MIR del Pp K012 se podrían incluir indicadores que midan la intervención del FAM-IE. Los indicadores deberán medir el desempeño en el ejercicio de los recursos del Fondo, dar cuenta de la medición del nivel de cumplimiento de metas y objetivos relacionados con el problema que atiende cada componente del Fondo.



TEMA: Generación de Información y Rendición de cuentas

Debilidad y Amenaza	Referencia (Pregunta)	Recomendación
<p>1. Debilidad. La información para monitorear el desempeño del Fondo, tanto federales como estatales, está disponibles en el portal de la SAF y en el de SHCP, pero no está actualizada.</p>	<p>24</p>	<p>Subir en la página electrónica de las URG la información para monitorear el desempeño del Fondo y los procedimientos para recibir y dar trámite a las solicitudes de acceso a la información se encuentre o bien se establezca un vínculo a la página de Transparencia Fiscal de la SAF donde se hospeda las estadísticas. Además de actualizar tal información.</p>
<p>2. Debilidad. En los portales del DIF CDMX y del ILIFE no se presenta el procedimiento de acceso a la información descrita en la Ley de Transparencia, Acceso a la Información Pública y Rendición de Cuentas de la Ciudad de México.</p>	<p>24</p>	<p>Exponer en el portal de las URG responsables del ejercicio del FAM el procedimiento de acceso a la información para que cualquier ciudadano pueda realizar la solicitud de información.</p>

RESULTADOS Y RECOMENDACIONES

Anexo A formato 1. Cuadro de resultados y recomendaciones

Resultados y Recomendaciones.					
No.	Debilidad o Amenaza	Recomendación	Propuesta de Mejora	Mejora Esperada	Referencia Capítulo y Pregunta
1	Los recursos del FAM-IE fueron ejercidos por única ocasión por la SOBSE en el 2020.	Establecer al ILIFE como única URG ejecutora de los recursos del FAM-IE.	Establecer al ILIFE como el único ejecutor del FAM-IE.	Los recursos del FAM-IE sean operados por una sola URG y contribuir a la planeación del FAM-IE	Capítulo 1, b)
2	El DIF CDMX e el ILIFE no disponen de documentos de planeación a mediano y largo plazo de los recursos del FAM-AS y el FAM-IE.	Elaborar el documento de planeación de los Pp S035 y K012 se consideren los recursos del Fondo, además de apartados como la misión, la visión, la identificación de líneas de acción y su vinculación con el PGCDMX 2019-2024. También el plan recomendado deberá incorporar indicadores de gestión y resultados con las características señaladas por la SHCP y el CONEVAL en sus guías y manuales. Asimismo, esta planeación debe incluir los costos y fuentes de financiamiento disponibles para llevar a cabo la ejecución del Pp. Cabe mencionar que el documento de planeación deberá considerar para su elaboración el diagnóstico específico del Pp.	Las URG consideren en la planeación de los Pp, los recursos del FAM y lleven a cabo un planeación en el mediano y corto plazo.	Disponer del documento de planeación de los Pp que considere de manera explícita el Fondo.	Capítulo 2, pregunta 1
3	El DIF CDMX y el ILIFE no disponen de un diagnóstico específico para el FAM-AS y el FAM-IE, tampoco se menciona el Fondo en el diagnóstico de los Pp que reciben el recurso federal.	Transparentar los recursos del FAM en los diagnósticos de los Pp S035 y K012, además de incluir elementos para la toma de decisiones respecto al establecimiento de metas, la asignación de recursos y su ejecución, tales como: antecedentes, identificación, definición y descripción de la problemática que se atiende con los recursos del FAM, así como indicar que el Pp se deriva del Fondo. Señalar las necesidades que atienden los programas con los recursos del FAM-AS y el FAM-IE; asimismo incluir el árbol del problema, el árbol del objetivo, determinación de sus objetivos y sus aportaciones a los objetivos del Plan Nacional de Desarrollo, Plan de Desarrollo estatal y Plan sectorial, cobertura, análisis de alternativas, diseño del Pp (padrón de beneficiarios y MIR), análisis de similitudes o complementariedades y presupuesto.	Que las URG dispongan de un diagnóstico, basado en la Metodología del Marco Lógico.	Disponer de un instrumento de corto y mediano plazo para planear la distribución de los recursos del Fondo.	Capítulo 2, pregunta 2



4	El FAM-AS y el FAM-IE no disponen de una estrategia de cobertura, tampoco los Pp en los que se ejercen sus recursos.	Incluir en el diagnóstico de los Pp S035 y K012, que reciben los recursos del FAM-AS y del FAM-IE, un apartado para la estrategia de cobertura de mediano y de largo plazo. La cual deberá incluir la definición de la población objetivo y potencial, especificar metas anuales de la población atendida y, que estime la población potencial y objetivo para los próximos cinco años para la ejecución del Pp previendo el objetivo o estado en el futuro que se pretende alcanzar.	Documentar la estrategia de cobertura en el mediano y largo plazo de los Pp que operan el FAM y que sea parte del diagnóstico de los Pp que reciben recursos del FAM.	Contar con la estrategia de cobertura documentada.	Capítulo 2, pregunta 4
5	El FAM-AS y el FAM-IE no disponen de sus definiciones de la población o área de enfoque.	Otro aspecto relevante a integrar son los criterios de priorización de atención de su población objetivo de cada Pp. Finalmente, esta estrategia deberá ser congruente con el diseño y diagnóstico del programa e incorporarla en la planeación del Pp.	Completar los diagnósticos de los Pp en los que se ejecuta el FAM con conceptos medulares como la población o áreas de enfoque potencial, objetivo y atendida.	Disponer de una herramienta que ayude a entender la problemática a resolver y se identifique plenamente la población de los Pp.	Capítulo 2, pregunta 5
6	El FAM no tiene asociado a su operación un control de riesgos, tampoco los Pp S035 y Pp K012 por medio de los cuales se ejercen sus recursos.	Implementar el control interno por parte de las URG encargadas de los Pp S035 y Pp K012 a través de los cuales se ejercen los recursos del FAM-AS y FAM-IE, respectivamente acorde con lo establecido en los Lineamientos de Control Interno de la Administración Pública de la Ciudad de México vigente.	Dentro de la planeación de la URG considerar el control interno acorde con lo establecido en los Lineamientos de Control Interno de la Administración Pública de la Ciudad de México vigente.	Disponer de un control de riesgos de los Pp a los que se asocia el FAM.	Capítulo 3, pregunta 11
7	No se identifica evidencia documental normativa (como lineamientos y procedimientos) que confirme que los procesos están estandarizados.	Se recomienda que las URG cuenten con documentos que normen o documenten los procesos y procedimientos del FAM, como lineamientos y procedimientos, y que sean utilizados por estas de manera homogénea; en este documento se establecerán los principales procedimientos -asignación, ejecución y seguimiento- llevados a cabo por las diferentes áreas de la Dependencia y las URG que están relacionados con la transferencia de recursos federales como el FAM. Este documento deberá ser institucionalizado por la SAF y socializado entre sus diferentes áreas y las URG que intervienen durante la operación del Fondo para su conocimiento y observancia. Una vez oficializado dicho documento, deberá ser publicado en la página de transparencia de la SAF con fines de transparencia y acceso a la información.	Disponer de lineamientos y procedimientos del FAM.	Procesos institucionalizados y estandarizados para la asignación, ejecución y seguimiento	Capítulo 3, pregunta 12
8	El DIF CDMX y el ILIFE enuncian retos de recursos humanos y operación y no disponen de estrategias que apoyen a darle solución.	Para ambas URG, diseñar estrategias de manera participativa con las áreas involucradas en la operación de los Pp S035 y Pp K012 para dar solución a los retos de recursos humanos y operación.	Disponer por parte de las URG de estrategias que planten soluciones a los retos de gestión de los recursos del Fondo.	Mejora en la gestión de los recursos del Fondo.	Capítulo 3, pregunta 13



9	Las URG no cuenta con procesos institucionales y estandarizados para supervisar el ejercicio de los recursos del FAM de una manera integral y exclusiva.	Se recomienda que las URG cuenten con documentos que normen o documenten los procesos y procedimientos del FAM, como lineamientos y procedimientos; en este documento se establecerán los principales procedimientos -asignación, ejecución y seguimiento- llevados a cabo por las diferentes áreas de la Dependencia y las URG que están relacionadas con la transferencia de recursos federales como el FAM. Este documento deberá ser institucionalizado por la SAF y socializado entre sus diferentes áreas y las URG que intervienen durante la operación del Fondo para su conocimiento y observancia. Una vez oficializado dicho documento, deberá ser publicado en la página de transparencia de la SAF con fines de transparencia y acceso a la información por quien se interese en el tema.	Disponer de lineamientos y procedimientos del FAM.	Procesos institucionales y estandarizados para la asignación, ejecución y seguimiento	Capítulo 3, pregunta 15
10	Las URG no cuentan con un mecanismo a nivel local para dar seguimiento de manera exclusiva al ejercicio del FAM.	Integrar a la MIR del Pp S035 un indicador que mida los resultados del programa y otro relacionado con el FAM, en caso de que cambié las proporciones de participación de las fuentes de financiamiento que concurren en el Pp. Además, incluir en la MIR del Pp K012 un indicador o indicadores que midan los resultados de la intervención del FAM-IE en sus tres niveles educación básica, media superior y superior	Integrar en las MIR de los Pp S035 y Pp K012 indicadores de resultados para estos y para el Fondo.	Disponer de indicadores del Fondo para darle seguimiento a su ejercicio.	Capítulo 3, pregunta 16
11	La información que se reporta sobre el ejercicio de los recursos del FAM no permite verificar la población objetivo que atienden los Pp que reciben recursos del FAM.	Se recomienda que en la información que se reporta se incluya la población atendida con los recursos del Fondo; podría ser el formato de Programas que Otorgan Subsidios y Apoyos a la Población (SAP) integrado en el IAT.	Integrar a un formato los datos de población atendida con los recursos del Fondo.	Posibilita la verificación de la población objetivo que atienden los Pp que reciben recursos del FAM.	Capítulo 3, pregunta 17
12	Las URG no disponen de un documento en el que se plasme la contribución del FAM a los objetivos del PGCDMX, el monto de apoyos otorgados a la población o área de enfoque beneficiaria o atendida, las características de la población atendida y la frecuencia con la que se recolecta u obtiene esta información.	Integrar en los diagnósticos de los Pp S035 y Pp K012 información como la contribución del FAM-AS y del FAM-IE a los objetivos del PGCDMX y al programa sectorial, el monto de apoyos otorgados a la población o área de enfoque beneficiaria o atendida, las características de la población atendida y la frecuencia con la que se recolecta u obtiene esta información; señalando que a través de estos programas se ejercen los recursos del FAM.	Integrar en los diagnósticos de los Pp S035 y Pp K012 información del FAM-AS y del FAM-IE.	Disponer en una herramienta de planeación como el diagnóstico de los Pp la contribución del FAM a la planeación estatal.	Capítulo 4, pregunta 18
13	El DIF CDMX y el ILIFE no documentan los resultados del FAM a nivel objetivo del Fin o Propósito, a pesar de	Calcular los indicadores de las MIR federal, que, si bien no presentan indicadores que midan los resultados del FAM, dispone de indicadores de gestión que apoyarían a la toma de decisiones como la cobertura	Utilizar herramientas de planeación y seguimiento federales.	Disponer de información del ejercicio de los recursos del FAM.	Capítulo 4, pregunta 19



	disponer de los indicadores de las MIR determinadas por la Federación para cada vertiente del Fondo.				
14	Las MIR de los Pp por medio de los cuales se ejercen los recursos del FAM no consideran algún indicador para este, y tampoco presentan resultados	Incorporar indicadores de resultados en las respectivas MIR de los Pp S035 y Pp K012 y vincularlas a las MIR federales del Fondo a nivel del objetivo de Propósito, en específico para el Pp K012.	Integrar en las MIR de los Pp S035 y Pp K012 indicadores de resultados y vincular las MIR locales a las MIR federales.	Disponer la vinculación de programas que responden objetivos de distinta magnitud.	Capítulo 4, pregunta 19
15	El DIF CDMX y el ILIFE disponen de los Formatos Avance Programático Presupuestal de Actividades Institucionales Financiadas con Recursos de Origen Federal (APP-RF) y del Formato Ejercicio y Destino de Gasto Federalizado y Reintegros pero no se encuentra sistematizados, sólo están disponibles en archivos en formato Excel.	Sistematizar los formatos IAPP, APP-RF, PPI Y SAP que la SAF provee a las URG, ya que esto contribuiría a la validación de la información, además de que estos suministran información al Informe de Avance Trimestral y de Cuenta Pública.	Sistematizar los formatos IAPP, APP-RF, PPI Y SAP de la SAF.	Apoyar al monitoreo y validación de la información generada por los Pp.	Capítulo 4, pregunta 20
16	La información para monitorear el desempeño del Fondo, tanto federales como estatales, está disponibles en el portal de la SAF y en el de SHCP, pero no está actualizada.	Subir en la página electrónica de las URG la información para monitorear el desempeño del Fondo y los procedimientos para recibir y dar trámite a las solicitudes de acceso a la información se encuentre o bien se establezca un vínculo a la página de Transparencia Fiscal de la SAF donde se hospeda las estadísticas. Además de actualizar tal información.	Disponer de información actualizada del desempeño del Fondo.	Contribuir a mejorar el ejercicio del gasto público, además de facilitar y promover la rendición de cuentas.	Capítulo 5, pregunta 24
17	En los portales del DIF CDMX y del ILIFE no se presenta el procedimiento de acceso a la información descrita en la Ley de Transparencia, Acceso a la Información Pública y Rendición de Cuentas de la Ciudad de México.	Exponer en el portal de las URG responsables del ejercicio del FAM el procedimiento de acceso a la información para que cualquier ciudadano pueda realizar la solicitud de información.	Exhibir en el portal de las URG responsables del ejercicio del FAM el procedimiento de acceso a la información para la ciudadanía.	Hacer accesible la información sobre las actividades gubernamentales.	Capítulo 5, pregunta 24

CONCLUSIONES

Conclusiones

El Fondo de Aportaciones Múltiples (FAM) es parte del Ramo General 33 Aportaciones Federales para Entidades Federativas y Municipios, cuyo gasto se condiciona a la consecución y cumplimiento de los objetivos establecidos en la Ley de Coordinación Fiscal (LCF). El FAM se considera relevante por ser el único recurso etiquetado para la asistencia social alimentaria en las entidades federativas, además de apoyar al derecho a la educación.

El destino del FAM se encuentra desagregado en dos vertientes, una dirigida a apoyar la asistencia social (FAM-AS) y otra a apoyar la infraestructura educativa (FAM-IE). Respecto a la primera vertiente, la Estrategia Integral de Asistencia Social, Alimentaria y Desarrollo Comunitario (EIASADC 2020) establece los lineamientos para los programas presupuestarios derivados y financiados con el FAM-AS, lo cual ha apoyado a la operación y transparencia del Fondo. Respecto al FAM-IE, el marco regulatorio se encuentra principalmente en la LCF y la normativa local aplicable.

El FAM-AS y el FAM-IE son un instrumento importante para coadyuvar a dar atención a las demandas de desarrollo social del Gobierno de la Ciudad de México. Estos recursos federales representan más del 80% en el total de los recursos ejercidos por cada uno de los Pp S035 y Pp K012. Además, el DIF CDMX priorizando la atención alimentaria al destinar la totalidad de los recursos del FAM-AS a la operación de los programas alimentarios, como el Pp S035.

La planeación de los recursos del FAM queda implícita en la de los Pp a través de los cuales se ejercen. Sin embargo, se debería considerar de manera explícita la participación del Fondo en sus planeaciones, dado que su existencia depende de una Ley que amplía sus posibilidades de mantenerse ante los cambios de gobierno. Por lo que esta característica permite que sean considerados en la planeación a corto, mediano y largo plazo, reduciendo las posibilidades de desfases o aplicación de los recursos del Fondo. Por otra parte, respecto al FAM-IE al dirigirse a proyectos de inversión permite su ejercicio multianual, lo que permitiría disponer de un programa de obras.

En este sentido, en los diagnósticos de los Pp S035 y Pp K012 es necesario que se evidencie al FAM. En este documento se dará sustento al problema que en común atienden el Fondo y los Pp y elementos para realizar los ajustes necesarios a las MIR de los Pp y su vinculación con las MIR federales del FAM. También integrar la estrategia de cobertura de los Pp que reciben recursos del FAM y las definiciones de la población objetivo y potencial. De igual forma, los Pp disponen de información en documentos separados que pueden integrarse al diagnóstico como es la información de las necesidades que se atienden con el FAM. Finalmente, no está demás que se enfatice la relevancia del diagnóstico dado que aquí se expone el problema público que se atiende y representa un elemento de análisis para la asignación de presupuesto. Estas acciones aportarán a la transparencia al ejercicio de los recursos del Fondo por medio de los programas locales.

Por otro lado, la existencia de un sistema de control interno efectivo representa la oportunidad de disponer de una herramienta fundamental que consolide la cultura en materia de control y la administración de riesgos; lo que con lleva a establecer estrategias y mecanismos de control para vigilar el comportamiento de las actividades en la operación, con el propósito de promover la consecución de los objetivos institucionales, la observancia de la normativa, la transparencia y considerar la integración de tecnologías de información a los procesos institucionales.

Por otra parte, los recursos del FAM al llegar a la SAF son asignados al presupuesto de las URG por medio de sus Pp, por lo que su administración y distribución en la CDMX quedan inmersos en los procesos que norma la SAF. Por ello, el DIF CDMX y el ILIFE no cuentan con procesos institucionalizados y estandarizados para supervisar y dar seguimiento al ejercicio de los recursos del FAM de una manera integral y exclusiva.

En el ámbito federal, el DIF CDMX y el ILIFE disponen de los módulos que componen el Sistema de Recursos Federales Transferidos (SRFT) para generar información sobre la operación del FAM. En el ámbito local, las URG poseen otros mecanismos documentados para el seguimiento del ejercicio del Fondo, pero no exclusivo para este. Sin embargo, se carece de un documento que exponga que la información fue considerada para la toma de decisiones, como el establecimiento de metas. Además, la información disponible para el Fondo y de los Pp no permite monitorear su desempeño, dado que la información recolectada y reportada se lleva a cabo sobre el gasto, y no acerca de su efectividad. Al respecto, las URG realizan informes de avances físico y financieros en los que tiene participación el Fondo.

A este respecto, el monitoreo y evaluación de los resultados en el ejercicio de los recursos del FAM podrían apoyarse en los indicadores de las MIR federal del Fondo, si estas incluyeran indicadores de resultados. A este respecto, las URG responsables del ejercicio del FAM, deben mejorar el mecanismo de validación de la información ingresada en el SRFT; dado que está cumple con algunas características como el de ser homogénea, pero no está completa y actualizada.

Finalmente, las URG responsables de la ejecución del FAM sí disponen de mecanismos documentados de transparencia y rendición de cuentas como documentos normativos, los cuales son públicos y están actualizados, pero no se encuentran todos en el portal de las URG. La información para monitorear el desempeño del Fondo, tanto federales como estatales, están disponibles en el portal de la SAF y en el de SHCP, pero no está actualizada. Por otra parte, en los portales del DIF CDMX y del ILIFE no se presenta el procedimiento de acceso a la información descrita en la Ley de Transparencia, Acceso a la Información Pública y Rendición de Cuentas de la Ciudad de México.

Resumen ejecutivo

La presente evaluación forma parte del Programa Anual de Evaluación 2021 de observancia obligatoria para las Dependencias, Órganos Desconcentrados y Entidades de la Ciudad de México e integra por Programas presupuestarios y Recursos Federales ejecutados y/o ejercidos en el ejercicio fiscal 2020. La Evaluación Específica de Desempeño al Fondo de Aportaciones Múltiples (FAM) tiene por objetivo, “Valorar de forma imparcial el desempeño del FAM y de los Pp financiados con el mismo, a través de la verificación del cumplimiento de sus metas y objetivos con base en indicadores estratégicos y de gestión, con el fin de identificar las diferencias entre el desempeño real y el esperado¹.”

La evaluación se realizó de acuerdo a lo establecido en el Modelo de Términos de Referencia (TdR) para la Evaluación Específica de Desempeño al Fondo de Aportaciones Múltiples (FAM) y de Diseño a los Programas presupuestarios Financiados con sus Recursos 2020 emitido por la Secretaría de Administración y Finanzas (SAF) del Gobierno de la Ciudad de México (GCDMX).

El informe se conforma por cinco capítulos, los cuales responden a los objetivos y especificaciones del modelo de TdR. A continuación, se presenta un análisis breve con los aspectos más relevantes de la evaluación, así como los resultados de los principales hallazgos y recomendaciones.

Capítulo 1. Identificación de las características del Fondo

Los recursos del FAM como parte de los Fondo de Aportaciones que integran el Ramo 33 tienen como marco normativo la Ley de Coordinación Fiscal (LCF). Esta Ley establece que las entidades federativas deben destinar las aportaciones federales que reciba con cargo al FAM en un 46% al otorgamiento de desayunos escolares; apoyos alimentarios; y de asistencia social a través de instituciones públicas, con base en lo señalado en la Ley de Asistencia Social (LAS). El restante 54%, lo debe destinar a la construcción, equipamiento y rehabilitación de infraestructura física de los niveles de educación básica, media superior y superior en su modalidad universitaria según las necesidades de cada nivel. Por consiguiente, el Fondo se integra por dos vertientes: una dirigida a la asistencia social (FAM-AS) y otra a la infraestructura educativa (FAM-IE).

A nivel federal, el FAM-AS es coordinado por la Secretaría de Salud (SS) y el Sistema Nacional para el Desarrollo Integral de la Familia (SNDIF) en el marco de la Ley de General de Salud (LGS) y la LAS. En tanto que la Secretaría de Educación Pública Federal (SEP) es la Dependencia Coordinadora para el FAM-IE.

A nivel local, el GCDMX opera los recursos del FAM a través de las Unidades Responsables del Gasto (URG) como son el Sistema de Desarrollo Integral de la Familia de la Ciudad de México (DIF CDMX) y el Instituto Local de la Infraestructura Física Educativa de la Ciudad de México (ILIFE). En el ejercicio fiscal 2020, la Secretaría de Obras y Servicios de la Ciudad de México (SOBSE) ejecutó recursos del FAM destinado a infraestructura física educativa de manera extraordinaria y por única ocasión.

¹ SAF. Términos de Referencia para la Evaluación para la Evaluación Específica de Desempeño al Fondo de Aportaciones Múltiples (FAM) y de Diseño a los Programas presupuestarios Financiados con sus Recursos 2020.

Al respecto, el DIF CDMX ejerció los recursos del FAM-AS en el ejercicio fiscal 2020 por medio del Programa presupuestario Alimentos Escolares (Pp S035), en su modalidad fría, y a la entrega del apoyo alimentario por única ocasión. El Pp S035 dispone de sus Reglas de Operación para el ejercicio 2020 (ROP 2020) y de la MIR de este programa, según lo dispuesto para los recursos del FAM-AS en la Estrategia Integral de Asistencia Social Alimentaria y Desarrollo Comunitario 2020 (EIASADC 2020)². En tanto que el Fondo, en el ámbito federal, cuenta con la MIR I-006 FAM Asistencia Social (MIR FAM-AS); la cual se alinea a nivel del objetivo Propósito al objetivo del Fin de la MIR Pp S035.

Por otra parte, el ILIFE opera los recursos del FAM-IE a través del Programa presupuestario K012 Rehabilitación, equipamiento y construcción de infraestructura educativa (Pp K012), el cual dispone de su MIR. Así como, la SOBSE a través del Pp K002 Construcción y Mantenimiento de infraestructura educativa ejecutada por e invertidos en infraestructura educativa nivel básico en el ejercicio 2020, y para el cual existe una MIR. Por otra parte, el FAM dispone de la MIR federal I007 al componente de infraestructura educativa básica a nivel educación básica y de la MIR I008 a la infraestructura educativa media superior y superior.

Por otro lado, en el ejercicio fiscal 2020, al DIF CDMX ejerció recursos del FAM-AS por \$589,236,378, y el ILIFE y la SOBSE operaron recursos del FAM-IE por un total de \$186,706,441, de los cuales el ILIFE recibió el 90.39%.

En cuanto a la contribución del FAM- AS y del FAM-IE a los objetivos nacionales y locales se dirigen a atender dos de los derechos sociales como son la alimentación y la educación. Esto permite la vinculación del Fondo con el Plan Nacional de Desarrollo 2019-2024 (PND 2019-2024) en su Apartado II. Política social; y con el Programa de Gobierno 2019-2024 (PGCDMX), al Eje 1. *Igualdad y Derechos* que por medio del sub eje 1.1 Derecho a la Educación plantea dar atención a los derechos sociales de educación y de alimentación

Capítulo 2. Contribución y destino

La administración y distribución de los recursos federales en la CDMX está inmersa en los procesos que norma la SAF. Debido a que, los recursos del FAM cuando llegan a la SAF, esta los asigna al presupuesto de las URG por medio de sus Pp.

En este contexto, el DIF CDMX y el ILIFE realizan la planeación de los recursos centrándose en los Pp S035 y K012, que reciben los recursos del Fondo. De manera que la planeación inicia con la elaboración del Programa Operativo Anual (POA) de los Pp, el cual es utilizado para la integración del Anteproyecto de Presupuesto. El diagnóstico es otra herramienta de planeación elaborada para los Pp y no para el FAM; de manera que en este documento no se identifica la problemática que atiende el Fondo y la definición la población objetivo, tampoco se cuenta con una estrategia de cobertura. Por el contrario, el Pp S035 si dispone de las definiciones de la población objetivo y potencial; mientras que el Pp K012 no cuenta con estas definiciones, ni con una estrategia de cobertura documentada.

El DIF CDMX y el ILIFE disponen de información acerca del destino de los recursos del FAM, en la cual se identifica el nombre de la URG, el capítulo de gasto, el proyecto y la ubicación geográfica. Al respecto, los recursos del FAM-AS se ejercieron a través del Pp S035 en el capítulo de gasto 2000 que contempla los Productos alimenticios y bebidas para personas en el ejercicio fiscal 2020 y en los últimos dos ejercicios; con lo cual se apegó a la normatividad. En el caso de los recursos del FAM-IE se destinaron a operar el Pp K012 en

² Secretaría de Salud y Sistema de Desarrollo Integral de la Familia de la Ciudad de México, 2020.

los capítulos de gasto 5000 y 6000 en los ejercicios fiscales 2018, 2019 y 2020, con excepción del ejercicio fiscal 2020 en que también se aplicaron al capítulo 2000 que no corresponde con lo establecido en la LCF.

Respecto a los desfases en plazos o aplicación del recurso del FAM en los proyectos realizados no se tienen desfases en la aplicación de los recursos del Fondo a las acciones realizadas en el Pp S035, ni en el Pp K012.

En cuanto a la ejecución de los Pp S035 y Pp K012 concurren dos fuentes de financiamiento, una federal y otra estatal. La principal fuente de financiamiento para el Pp S035 fueron los recursos del FAM-AS, que representaron el 87.86% del total ejercido por el Pp, es decir, \$586,841,935.02. Respecto a la participación del FAM-IE en el total del presupuesto del Pp K012 esta fue del 83.07%, equivalente a \$168,772,976.16.

Capítulo 3. Gestión y Operación

La normativa aplicable al Fondo y a los Pp financiados permite identificar las etapas del proceso de gestión, operación y seguimiento. De esta manera, el monto asignado al FAM se determina en el Presupuesto de Egresos de la Federación, posteriormente la Secretaría de Salud y la Secretaría de Educación Pública, dependencias coordinadoras de cada vertiente del Fondo, dan a conocer el monto asignado a la CDMX; el cual es ministrado cada mes por la Secretaría de Hacienda y Crédito Público (SHCP) a la SAF del GCDMX. Una vez que los recursos del Fondo llegan al GCDMX, la SAF asigna los recursos del FAM al presupuesto del DIF CDMX y del ILIFE por medio de sus Pp S035 y K012, respectivamente; entonces es que los recursos del FAM quedan sujetos a los procesos de asignación, ejecución y seguimiento que norma la SAF.

Por otro lado, ni el FAM ni los Pp S035 y Pp K012 tienen asociados a su operación un control de riesgos en el que se establezca estrategias y mecanismos de control para vigilar el comportamiento de las actividades en la operación.

El DIF CDMX y el ILIFE no cuentan con procesos institucionalizados y estandarizados para supervisar y dar seguimiento al ejercicio de los recursos del FAM de una manera integral y exclusiva. Pero, en el ámbito federal, las URG reportan periódicamente la información del ejercicio, el destino y los resultados obtenidos del FAM a la SHCP, a través del Sistema de Recursos Federales Transferidos (SRFT). A fin de dar seguimiento a los resultados del FAM, las URG utilizan los reportes trimestrales de los indicadores de las MIR federales del FAM registrados en el STRF. Sin embargo, en el caso de la MIR federal I-6-FAM Asistencia Social sus indicadores a nivel de Propósito no miden los resultados, sino de cobertura y focalización. En relación con la MIR federal del I-7-FAM Infraestructura Educativa Básica y del I-8-FAM Infraestructura Educativa Media Superior y Superior tampoco se dirigen a medir resultados sus indicadores a nivel de Propósito.

Además, el DIF CDMX y el ILIFE poseen otros mecanismos documentados para el seguimiento del ejercicio del Fondo, pero no exclusivo para este. Las URG disponen de mecanismos documentados por medio de los cuales reportan y dan seguimiento al ejercicio de los recursos del FAM por medio de los Pp. El ILIFE da seguimiento a los recursos del FAM-IE por medio de la hoja electrónica *Seguimiento del ejercicio de los recursos del Fondo de Aportaciones Múltiples* del Pp K012 que permite identificar si los recursos se ejercieron de acuerdo con la LCF. En el caso del DIF CDMX dispone del *Reporte Trimestral del Recurso Ejercido por Programa 2020 del Ramo 33 Fondo VI del Programa Alimentos Escolares* del Pp S035, pero con la información que ofrece no es posible determinar que los recursos se ejercieron de acuerdo a la normatividad. También, existe información que permiten verificar que los Pp que se ejecutaron con recursos del FAM como el *Formato del Ejercicio y Destino*

de Gasto Federalizado y Reintegros³ en su apartado Destino de los recursos, y en el formato *Avance Programático Presupuestal de Recursos de Origen Federal (APP-RF)* incluido en el Informe de Avance Trimestral (IAT) que indica el Pp en el que se ejecutó el Fondo. Además, los Pp S035 y el Pp K012 disponen de sus respectivas MIR. La MIR Pp S035 se podría considerar un mecanismo de seguimiento al ejercicio del FAM-AS por su vinculación a la MIR Federal FAM-AS y a que el total de los recursos del Fondo se ejerce en el Pp. En tanto que, la MIR del Pp K012 sólo apoyaría el seguimiento de los recursos del FAM-IE a nivel de educación básica.

Estos formatos manejados por las URG suponen la institucionalización y la estandarización de procesos para el seguimiento del ejercicio de los recursos del FAM-AS y del FAM-IE. Sin embargo, no se identifica evidencia documental normativa (lineamientos y procedimientos) que confirme que los procesos están estandarizados y que éstos sean conocidos por los operadores del mismo. Asimismo, los formatos que utiliza la SAF se generan en archivo Excel y son enviados a las URG para ser requisitados, de ahí que los procesos no están sistematizados.

Referente a los retos en la gestión de los recursos para la prestación de los servicios que plantearon el DIF CDMX y el ILIFE mencionaron los recursos humanos específicamente en la disponibilidad de personal; también el ILIFE señaló la falta de inversión en proyectos tecnológicos que eficiente las actividades sustantivas.

Cabe mencionar que el DIF CDMX y el ILIFE no utilizan información del FAM derivada de análisis externos para la toma de decisiones. El GCDM realizó cuatro evaluaciones al FAM, la última en 2016, y una Auditoría Financiera con enfoque de Desempeño en el 2014. Se generaron recomendaciones de estos documentos, pero no se dispone de evidencia de que se atendieran.

Capítulo 4. Orientación y Medición de Resultados

Las URG al ejercer por medio de los Pp S035 y K012 los recursos del Fondo no disponen de documentos para este que señalen sus objetivos, tampoco cuentan con un diagnóstico y planeación en los que se incluya su contribución al PGCDMX 2019-2024.

Por otra parte, en el ámbito federal, las URG para monitorear el desempeño de los recursos del Fondo disponen del reporte de los indicadores de las MIR federales del FAM en el sistema SRFT. Sin embargo, las URG no documentan los resultados del FAM a nivel del objetivo del Fin o Propósito de las MIR federales. Además, las MIR federales a nivel del objetivo del Fin y Propósito no presentan indicadores de resultados, por lo que no se pueden establecer los resultados de los FAM. Por otro lado, en el Estado se realizaron evaluaciones externas al FAM, pero los resultados de las aportaciones del Fondo no se documentan.

Al respecto, la información de las MIR federales contenida en los *Informes sobre la Situación Económica, las Finanzas Públicas y la Deuda Pública* no se considera oportuna; ni pertinente debido a que no se permite conocer el nivel de avance en las metas comprometidas.

³ Gobierno de la Ciudad de México, 2020, p. 23, 24.

https://servidoresx3.finanzas.cdmx.gob.mx/Normas_2020/Docs/Cuarto_trimestre/13_Ejercicio_y_Destino_de_Gasto_Federalizado_y_Reintegros.pdf

Capítulo 5. Generación de Información y Rendición de Cuentas

La información para monitorear el desempeño de los recursos del FAM se encuentra en el *Informe sobre Ejercicio, Destino y Resultados de los Recursos Federales Transferidos a las Entidades Federativas y Municipios* y se reporta por medio de los módulos del SRFT. En el módulo de Destino del Gasto se registró información para el seguimiento de los proyectos de inversión por el ILIFE, esta información cumple con la característica de estar completa. El módulo del Ejercicio del Gasto que da seguimiento a la totalidad de los recursos transferidos por vertiente de FAM-AS y FAM-IE, se registró el avance financiero, en los seis momentos contables del gasto. Por lo que, si cumple con la característica de la homologación del reporte sobre el ejercicio de los recursos con base en los preceptos de armonización contable y de estar actualizada. Finalmente, la información ingresada en el módulo de Indicadores no cumple con la característica de estar completa y actualizada.

El DIF CDMX y el ILIFE no disponen de mecanismos específicos del FAM que fortalezcan la rendición de cuentas y la transparencia, pero se puede identificar la normativa que orienta su ejecución y documentos de rendición de cuentas en la página web de la SAF. También se dispone de información del desempeño del Fondo, a nivel federal y local, en el portal de la SAF, pero no está actualizada. Por otra parte, los procedimientos para recibir y dar trámite a las solicitudes de acceso a la información señalados en la Ley de Transparencia, Acceso a la Información Pública y Rendición de Cuentas de la Ciudad de México no se encuentran en los portales de las URG.

La información del avance en la consecución de objetivos del FAM es verificable públicamente, dado que se encuentra en el *Informe sobre Ejercicio, Destino y Resultados de los Recursos Federales Transferidos a las Entidades Federativas y Municipios* de manera trimestral. También se dispone de información en el anexo del *Informe sobre los recursos Federales Transferidos* para ubicar geográficamente la contribución del FAM-IE al cumplimiento de objetivos y, en el formato SAP del IAT para el FAM-AS por medio del Pp S035. Además, la información contenida en los formatos APP- RF del DIF CDMX y del ILIFE permite la rastreabilidad de los recursos que se ejercieron para alcanzar los resultados.

Principales recomendaciones:

- Considerar agregar en el Presupuesto de Anteproyecto de los Pp S035 y Pp K012, en específico en el apartado de formulación de su diagnóstico que estos operan con recursos del FAM y la clave analítica con la cual se puede identificar. Esto contribuirá a transparentar la participación de los recursos del Fondo en los Pp que los operan.
- Elaborar un Programa de Obras Anual para el Pp K012 tomando como referencia lo establecido en la Minuta de trabajo y en el Convenio de Coordinación; además de incluir las obras de infraestructura de educación media superior y superior. Este programa debe ser cómo un ejercicio normado dentro del Estado (dado que es un Fondo cuya vigencia depende de una Ley). Se sugiere que este programa incluya información referente al número de obras a realizar, estimado de recursos monetarios a disposición, clasificados por fuente de financiamiento (Federal, Estatal, Municipal), la ubicación donde se realizará la obra, dato que ayuda para la planeación de recursos materiales (logística, insumos, transporte de material, equipo de transporte, etc.) y humanos (personal de supervisión de obra, entre otros) coadyuva a facilitar este proceso. No obstante, estos elementos, debe considerarse fortalecer dicho documento con algunas características propias de los planes de trabajo como el establecimiento de objetivos, metas, fechas de

cumplimiento y de supervisión, así como el establecimiento de mecanismos de verificación del cumplimiento.

- Elaborar el documento de planeación de los Pp S035 y K012 se consideren los recursos del Fondo, además de apartados como la misión, la visión, la identificación de líneas de acción y su vinculación con el PGCDMX 2019-2024. También el plan recomendado deberá incorporar indicadores de gestión y resultados con las características señaladas por la SHCP y el CONEVAL en sus guías y manuales. Asimismo, esta planeación debe incluir los costos y fuentes de financiamiento disponibles para llevar a cabo la ejecución del Pp. Cabe mencionar que el documento de planeación deberá considerar para su elaboración el diagnóstico específico del Pp.
- Incluir en los diagnósticos de los Pp S035 y K012 elementos para la toma de decisiones respecto al establecimiento de metas, la asignación de recursos y su ejecución, tales como: antecedentes, identificación, definición y descripción de la problemática que se atiende con los recursos del FAM, así como indicar que el Pp se deriva del Fondo. Señalar las necesidades que atienden los programas con los recursos del FAM-AS y el FAM-IE. Asimismo, incluir el árbol del problema, el árbol del objetivo, determinación de sus objetivos y la contribución del FAM-AS y del FAM-IE por medio de los Pp a los objetivos del Plan Nacional de Desarrollo, del PGCDMX y al programa sectorial. Además, integrar un apartado con la estrategia de cobertura de mediano y de largo plazo; la cual deberá incluir la definición de la población objetivo, potencial y atendida, especificar metas anuales de la población atendida y, que estime la población potencial y objetivo para los próximos cinco años para la ejecución del Pp previendo el objetivo o estado en el futuro que se pretende alcanzar; también presentar los monto de los apoyos otorgados a la población o área de enfoque beneficiaria o atendida, y la frecuencia con la que se recolecta u obtiene la información. Otro aspecto relevante a considerar son los criterios de priorización de atención de su población objetivo de cada Pp. Esta estrategia deberá ser congruente con el diseño y diagnóstico del programa e incorporarla en la planeación del Pp. Finalmente, el diagnóstico debe presentar el modelo de operación, sino propiamente del FAM-IE, si del Pp en el que se ejerce el Fondo, y el análisis de similitudes o complementariedades y presupuesto.
- Implementar el control interno por parte de las URG encargadas de los Pp S035 y Pp K012 a través de los cuales se ejercen los recursos del FAM-AS y FAM-IE, respectivamente acorde con lo establecido en los Lineamientos de Control Interno de la Administración Pública de la Ciudad de México vigente.
- Incorporar en las MIR del Pp S035 y K012 indicadores de resultados para los Pp y para el FAM; además que las MIR de los Pp se vinculen con las MIR federales del Fondo a nivel del objetivo de Propósito.
- Se recomienda que las URG cuenten con documentos que normen o documenten los procesos y procedimientos del FAM, como lineamientos y procedimientos, y que sean utilizados por estas de manera homogénea; en este documento se establecerán los principales procedimientos -asignación, ejecución y seguimiento- llevados a cabo por las diferentes áreas de la Dependencia y las URG que están relacionados con la transferencia de recursos federales como el FAM. Este documento deberá ser institucionalizado por la SAF y socializado entre sus diferentes áreas y las URG que intervienen durante la operación del Fondo para su conocimiento y observancia. Una vez oficializado dicho documento, deberá ser publicado en la página de transparencia de la SAF con fines de transparencia y acceso a la información.



- Calcular los indicadores de las MIR Federal, que, si bien no presentan indicadores que midan los resultados del FAM, dispone de indicadores de gestión que apoyarían a la toma de decisiones como la cobertura
- Sistematizar los formatos IAPP, APP-RF, PPI Y SAP que la SAF provee a las URG, ya que esto contribuiría a la validación de la información, además de que estos suministran información al Informe de Avance Trimestral y de Cuenta Pública., ya que esto contribuiría a la validación de la información, además de que estos suministran información al Informe de Avance Trimestral y de Cuenta Pública.
- Se recomienda que la información para monitorear el desempeño del Fondo y los procedimientos para recibir y dar trámite a las solicitudes de acceso a la información se encuentre disponible en la página electrónica de las URG o bien se establezca un vínculo a la página de Transparencia Fiscal de la SAF donde se hospeda las estadísticas.

*Formato para la difusión de los resultados de las evaluaciones (CONAC)*

1. Descripción de la evaluación	
1.1 Nombre de la evaluación: Evaluación Específica de Desempeño al Fondo de Aportaciones Múltiples (FAM) Financiados con Recursos 2020	
1.2 Fecha de inicio de la evaluación (dd/mm/aaaa): 02/julio/2021	
1.3 Fecha de término de la evaluación (dd/mm/aaaa): 04/octubre/2021	
1.4 Nombre de la persona responsable de darle seguimiento a la evaluación y nombre de la unidad administrativa a la que pertenece:	
Nombre:	Unidad administrativa:
Mtro. Dan López González	Gerente de Diagnóstico y Proyectos de Infraestructura Física Educativa, ILIFE
Adrián Román Salgado	Director de Alimentación a la Infancia del Sistema para el Desarrollo Integral de la Familia
C.P. Eudósio Santamaría Manuel	Director de Administración y Apoyo a Obras Públicas
1.5 <i>Objetivo general de la evaluación:</i> Valorar de forma imparcial el desempeño del FAM y de los Pp financiados con el mismo, a través de la verificación del cumplimiento de sus metas y objetivos con base en indicadores estratégicos y de gestión, con el fin de identificar las diferencias entre el desempeño real y el esperado. Así como revisar la creación y el diseño de los Pp que fueron financiados con los recursos del fondo, con el fin de verificar la vinculación de sus objetivos, analizar la consistencia entre su diseño, la contribución a la resolución del problema o necesidad para los cuales fueron creados e Identificar posibles complementariedades, similitudes y duplicidades con otros Pp.	
1.6 Objetivos específicos de la evaluación:	
<ul style="list-style-type: none"> ▪ Obtener información que oriente la toma de decisiones presupuestales para contribuir a la mejora continua en el ejercicio del gasto, con énfasis en la generación de valor público; ▪ Ordenar, a través de un calendario de trabajo, las actividades de evaluación y las de seguimiento al cumplimiento del programa; ▪ Incorporar los resultados de las evaluaciones como elemento relevante para fortalecer la administración de los recursos, privilegiando que éstos sean ejercidos con eficiencia, eficacia, economía, transparencia y honradez; ▪ Analizar la justificación de la creación y diseño de los Pp; ▪ Examinar la contribución a la resolución del problema o necesidad para el cual fueron creados los Pp; ▪ Valorar los mecanismos de focalización y cobertura de los bienes para la atención de las necesidades particulares identificadas en la Ciudad de México; ▪ Identificar y analizar la vinculación de los objetivos de los Pp, con los objetivos del PGCDMX 2019-2024; ▪ Valorar los principales procesos en la gestión y operación, con el objetivo de identificar los problemas o limitantes que obstaculizan la gestión y ejecución de los recursos; ▪ Analizar la Matriz de Indicadores para Resultados; ▪ Valorar el desempeño de los indicadores estratégicos y de gestión, así como su orientación hacia resultados; ▪ Identificar posibles complementariedades, similitudes y duplicidades con otros fondos o Pp; ▪ Valorar el grado de sistematización de la información referente al ejercicio de los recursos para dar cumplimiento a las disposiciones en materia de rendición de cuentas y transparencia 	
1.7 Metodología utilizada en la evaluación:	
La evaluación se realizó mediante análisis de gabinete, que consistió en revisar documentos normativos federales y locales del FAM y los Pp, además de documentos de diseño de los Pp. La revisión documental se complementó con entrevistas a los servidores públicos de las URG responsables de la ejecución del FAM. El número de entrevistas y el perfil de los entrevistados fue definido por la unidad coordinadora de la evaluación. La valoración de la información y el esquema de las entrevistas se presentó en formato libre. Además, el evaluador externo dio respuesta a las 25 preguntas metodológicas, de las cuales 13 se respondieron con base en un esquema binario sustentado en evidencia documental y haciendo explícitos los principales argumentos empleados en el mismo; estas preguntas fueron señaladas en los Términos de Referencia para realizar la evaluación del Fondo de Aportaciones Múltiples y de los Pp financiados con sus recursos.	
Instrumentos de recolección de información:	



Cuestionarios_X_ Entrevistas_X_ Formatos__Otros__ Especifique utilizados: Leyes, reglamentos, instrumentos de planeación, lineamientos, reglas, manuales administrativos y específicos de operación, informe de resultados diversos, matriz de indicadores para resultados y formatos, entre otros.

Descripción de las técnicas y modelos

La evaluación consideró la realización de un análisis de gabinete y trabajo de campo; el primero, implicó llevar a cabo un análisis valorativo de la información contenida en registros administrativos, bases de datos, evaluaciones, documentos oficiales, documentos normativos y sistemas de información, entre otros, presentados por las URG. Y el segundo consistió en la aplicación de entrevistas y cuestionarios a los funcionarios de las URG encargadas de la operación del FAM.

2. Principales hallazgos de la evaluación

2.1 Describir los hallazgos más relevantes de la evaluación:

2.2 Señalar cuáles son las principales Fortalezas, Oportunidades, Debilidades y Amenazas (FODA), de acuerdo con los temas del programa, estrategia o instituciones

2.2.1 Fortalezas:

- El DIF CDMX y el ILIFE disponen de un POA que sirve de base para la elaboración del Anteproyecto de Presupuesto.
- El ILIFE dispone de una Minuta de trabajo en la que se establece un listado de planteles a atender en el corto y mediano plazo.
- El DIF CDMX se apega a la EIASADC 2020, en la cual se describe el modelo de operación de los recursos del FAM-AS; además de las ROP 2020 del Pp S035 en las que se presenta sus objetivos y el modelo de operación.
- Las URG disponen de diversos documentos que contienen la clave y/o el nombre del Fondo y el nombre del programa al que se encuentra vinculado al FAM.
- Las necesidades que atienden los Pp que ejercen los recursos del FAM-AS y del FAM-IE presentan consistencia con lo establecido en el artículo 40 de la LCF. Los documentos que contienen esta información son las ROP 2020 del Pp S035, el Analítico de claves y el Reporte Trimestral del Recurso Ejercido por Programa 2020 para el Pp S035 y, en la Minuta de Trabajo del AFECD-ILIFE, en el Informe Anual de Actividades 2020 del ILIFE, en el IAT de Avance Trimestral 4º y el Seguimiento del ejercicio de los recursos del Fondo de Aportaciones Múltiples para el Pp K012.

2.2.2 Oportunidades:

- Las URG solo cuentan con acuses de captura de pantalla para comprobar el registró de la información en el SRFT.
- El DIF CDMX y el ILIFE disponen de formatos de información a los que se les puede agregar información faltante.
- Las MIR federales plantean retos en el establecimiento de indicadores de resultados y en la sintaxis de sus objetivos.

2.2.3 Debilidades:

- Los recursos del FAM-IE fueron ejercidos por única ocasión por la SOBSE en el 2020.
- El DIF CDMX y el ILIFE no disponen de documentos de planeación a mediano y largo plazo de los recursos del FAM-AS y el FAM-IE.
- El DIF CDMX y el ILIFE no disponen de un diagnóstico específico para el FAM-AS y el FAM-IE, tampoco se menciona el Fondo en el diagnóstico de los Pp que reciben el recurso federal.
- El FAM no tiene asociado a su operación un control de riesgos, tampoco los Pp S035 y Pp K012 por medio de los cuales se ejercen sus recursos.
- No se identifica evidencia documental normativa (como lineamientos y procedimientos) que confirme que los procesos están estandarizados.
- Las URG no cuenta con procesos institucionalizados y estandarizados para supervisar el ejercicio de los recursos del FAM de una manera integral y exclusiva.
- Las URG no cuentan con un mecanismo a nivel local para dar seguimiento de manera exclusiva al ejercicio del FAM.
- La información que se reporta sobre el ejercicio de los recursos del FAM no permite verificar la población objetivo que atienden los Pp que reciben recursos del FAM.
- El DIF CDMX y el ILIFE no documentan los resultados del FAM a nivel objetivo del Fin o Propósito, a pesar de disponer de los indicadores de las MIR determinadas por la Federación para cada vertiente del Fondo.
- Las MIR de los Pp por medio de los cuales se ejercen los recursos del FAM no consideran algún indicador para este, y tampoco presentan resultados.



- La información para monitorear el desempeño del Fondo, tanto federales como estatales, están disponibles en el portal de la SAF y en el de SHCP, pero no está actualizada.
- En los portales del DIF CDMX y del ILIFE no se presenta el procedimiento de acceso a la información descrita en la Ley de Transparencia, Acceso a la Información Pública y Rendición de Cuentas de la Ciudad de México.

2.2.4 Amenazas:

3. Conclusiones y recomendaciones de la evaluación

3.1 Describir brevemente las conclusiones de la evaluación:

Los recursos del FAM están condicionados a la consecución y cumplimiento de los objetivos establecidos en la Ley de Coordinación Fiscal. El FAM es uno de los cinco fondos dirigidos a atender los derechos sociales como la alimentación y la educación.

Por otra parte, una vez que la Secretaría de Administración y Finanzas (SAF) recibe los recursos del FAM, los asigna al presupuesto de las URG por medio de sus Pp. Por lo que la administración y distribución de los recursos federales en la CDMX queda inmersa en los procesos que norma la SAF. En este contexto, se entiende que la planeación de los recursos del FAM queda implícita en la de los Pp a través de los cuales se ejercen. Por lo que, el Fondo no tiene asociadas herramientas de planeación como su propio diagnóstico o bien ser considerados dentro de los diagnósticos de los programas presupuestales que los reciben. Tampoco se tienen mecanismos de seguimiento y evaluación específicos y exclusivos para el Fondo, sino que se realiza por medio de los programas y algunos formatos federales y otros locales. Por otra parte, se debería considerar de manera explícita la participación del Fondo en sus planeaciones, dado que su existencia depende de una Ley que amplía sus posibilidades de mantenerse ante los cambios de gobierno.

3.2 Describir las recomendaciones de acuerdo a su relevancia:

1: Elaborar un plan a mediano y largo plazo de los Pp por medio de los cuales se ejercen el FAM-AS y el FAM-IE

2: En los diagnósticos de los Pp S035 y K012 se transparente los recursos del FAM y se presenten elementos para la toma de decisiones.

3: Incorporar en las MIR del Pp S035 y K012 indicadores de resultados para los Pp y para el FAM; además que las MIR de los Pp se vinculen con las MIR federales del Fondo a nivel del objetivo de Propósito.

4: Aplicación del control interno acorde con lo establecido en los Lineamientos de Control Interno de la Administración Pública de la Ciudad de México vigente por parte de las URG encargadas de los Pp S035 y Pp K012

5: Las URG cuenten con documentos que normen o documenten los procesos y procedimientos del FAM, como lineamientos y procedimientos, y que sean utilizados por estas de manera homogénea; en este documento se establecerán los principales procedimientos -asignación, ejecución y seguimiento-.

6: Elaborar un Programa de Obras Anual para el Pp K012 tomando como referencia lo establecido en la Minuta de trabajo; además de incluir las obras de infraestructura de educación media superior y superior. Este programa debe ser un ejercicio normado dentro del Estado.

7: Considerar agregar en el Presupuesto de Anteproyecto de los Pp S035 y Pp K012, en específico en el apartado de formulación de su diagnóstico que estos operan con recursos del FAM y la clave analítica con la cual se puede identificar

4. Datos de la estancia evaluadora

4.1 Nombre del coordinador de la evaluación: Dra. Alma Rosa Mendoza Rosas.

4.2 Cargo: Coordinadora de Evaluación.

4.3 Institución a la que pertenece: Persona física.

4.4 Principales colaboradores: M.C. José Roberto Nájera Torres

4.5 Correo electrónico del coordinador de la evaluación: alma.mendozar@gmail.com

4.6 Teléfono (con clave lada): 595 933 7219

5. Identificación del (los) programa(s)

5.1 Nombre del (los) programa(s) evaluado(s): Evaluación Específica de Desempeño al Fondo de Aportaciones Múltiples

5.2 Siglas: FAM



5.3 Ente público coordinador del (los) programa(s): Secretaría de Administración y Finanzas de la CDMX	
5.4 Poder público al que pertenece(n) el(los) programa(s): Poder Ejecutivo <input checked="" type="checkbox"/> Poder Legislativo ___ Poder Judicial ___ Ente Autónomo ___	
5.5 Ámbito gubernamental al que pertenece(n) el(los) programa(s): Federal ___ Estatal <input checked="" type="checkbox"/> Local ___	
5.6 Nombre de la(s) unidad(es) administrativa(s) y de los titulares a cargo del (los) programa(s):	
5.6.1 Nombre(s) de la(s) unidad(es) administrativa(s) a cargo de (los) programa(s) Gerente de Diagnóstico y Proyectos de Infraestructura Física Educativa, ILIFE. Director de Alimentación a la Infancia del Sistema para el Desarrollo Integral de la Familia. Director General de Administración y Finanzas, SOBSE.	
5.6.2 Nombre(s) de (los) titular(es) de la(s) unidad(es) administrativa(s) a cargo de (los) programa(s) (nombre completo, correo electrónico y teléfono con clavelada):	
<p>Nombre: Mtro. Dan López González correo: gerencia.diagnostico@ilife.mx; tel. 55 72 13 38 52</p> <p>Nombre: Adrián Román Salgado correo: aromanns@dif.cdmx.gob.mx; tel. 55 56 04 01 27 ext. 4200/ 4201</p> <p>Nombre: M.A.P.P Gerardo Calzada Sibilla correo: gcalzadas@cdmx.gob.mx ; tel. 55 53 45 82 27</p>	<p>Unidad administrativa:</p> <p>Gerente de Diagnóstico y Proyectos de Infraestructura Física Educativa, ILIFE.</p> <p>Director de Alimentación a la Infancia del Sistema para el Desarrollo Integral de la Familia.</p> <p>Director General de Administración y Finanzas, SOBSE.</p>

6. Datos de contratación de la evaluación

6.1 Tipo de contratación
6.1.1 Adjudicación Directa <input checked="" type="checkbox"/> 6.1.2 Invitación a tres ___ 6.1.3 Licitación Pública Nacional ___ 6.1.4 Licitación Pública Internacional ___ 6.1.5 Otro: (Señalar) _____
6.2 Unidad administrativa responsable de contratar la evaluación: Dirección General de Administración y Finanzas
6.3 Costo total de la evaluación: \$99,999.99
6.4 Fuente de Financiamiento : Fiscales (Recursos Propios)

7. Difusión de la evaluación

7.1 Difusión en internet de la evaluación: http://www.finanzas.cdmx.gob.mx/
7.2 Difusión en internet del formato: http://www.finanzas.cdmx.gob.mx/

ANEXOS

AR

Anexo C formato 2. Cuadro de Indicadores

Nombre del Programa: K010 "Construcción, Mantenimiento y Ampliación de Edificios Públicos"

Modalidad: K - Inversión

Dependencia/Entidad: Ciudad de México

Unidad Responsable: Secretaría de Obras y Servicios de la CDMX (SOBSE)

Tipo de Evaluación: En materia de Diseño

Año de evaluación: 2020

Nivel de objetivo	Nombre del indicador	Método de cálculo	Claro Relevante	Económico	Monitoreable	Adecuado	Definición	Unidad de Medida	Frecuencia de medición	Línea base	Metas	Comportamiento del indicador
Fin	Variación porcentual anual de los servicios otorgados	s.d.	No	No	No	No	No	No	No	No	No	s.d.
Propósito	Variación porcentual anual de los espacios públicos instalados	Reportes internos	No	No	No	No	No	No	No	No	No	s.d.
Componente 1	Porcentaje de espacios públicos construidos	Reportes internos	No	No	No	No	No	No	No	No	No	s.d.
Componente 2	Porcentaje de espacios públicos remodelados	Reportes internos	No	No	No	No	No	No	No	No	No	s.d.
Actividades	Porcentaje de avance físico en los Trabajos de mantenimiento y rehabilitación de	Reportes internos	No	No	No	No	No	No	No	No	No	s.d.

AR

Revisión de Instrumentación y Sondos Geotécnicos de la Catedral Metropolitana de la Ciudad de México																				
Porcentaje de avance físico en la Construcción de la primera etapa de la Fiscalía de Investigación Estratégica Central	Reportes Internos	No	No	No	No	No	No	No	No	No	No	No	No	No	No	No	No	No	No	s.d.
Porcentaje de avance físico en los Trabajos de mantenimiento y rehabilitación a las Unidades Territoriales de Atención y Prevención de la Violencia de Género LUNAS.	Reportes Internos	No	No	No	No	No	No	No	No	No	No	No	No	No	No	No	No	No	No	s.d.
Porcentaje de avance físico en los trabajos de Modernización de la Planta de Astiño de la Ciudad de México, Segunda Etapa (Edificio de Laboratorios y Almacenes).	Reportes Internos	No	No	No	No	No	No	No	No	No	No	No	No	No	No	No	No	No	No	s.d.

Porcentaje de avance físico en los Trabajos de rehabilitación y mantenimiento mayor y/o menor a Centros de Asistencia e Integración Social.	Reportes internos	No	No	No	No	No	No	No	No	No	No	No	No	No	No	No	No	No	s.d.
Porcentaje de avance físico en los Trabajos Complementarios para el Cuartel de la Guardia Nacional en San Miguel Ajusco, Ciudad de México	Reportes internos	No	No	No	No	No	No	No	No	No	No	No	No	No	No	No	No	No	s.d.
Porcentaje de avance físico del proyecto ejecutivo para Escuela de Ato Rendimiento de Béisbol en el Centro Deportivo Renovación Nacional	Reportes internos	No	No	No	No	No	No	No	No	No	No	No	No	No	No	No	No	No	s.d.
Porcentaje de avance físico en la Construcción del FARO Cosmos en la Ciudad de México.	Reportes internos	No	No	No	No	No	No	No	No	No	No	No	No	No	No	No	No	No	s.d.

AR

Porcentaje de avance físico en la Construcción del Mercado Mayor en la Ciudad de México	Reportes Internos	No	No	No	No	No	No	No	No	No	No	S.d.



Anexo C formato 3. Complementariedades, similitudes y duplicidades

Producto de que no hay una correcta definición de la problemática y de la población que atiende el Pp K010, no se puede identificar los programas presupuestarios que podrían guardar complementariedad o sinergia con el programa evaluado.



EVALUACIÓN

de Diseño

al Programa presupuestario K010
Construcción, Mantenimiento y
Ampliación de Edificios Públicos
(Fondo de Capitalidad) Ejercicio
Fiscal 2020

Octubre del 2021

Evaluación de Diseño

al Programa presupuestario K010
Construcción, Mantenimiento y
Ampliación de Edificios Públicos (Fondo
de Capitalidad) Ejercicio Fiscal 2020

Resumen ejecutivo

La Evaluación de Diseño del Pp K010 Construcción, Mantenimiento y Ampliación de Edificios Públicos forma parte del Programa Anual de Evaluación 2021 del Gobierno de la Ciudad de México. Esta evaluación se realizó de acuerdo con los Términos de Referencia para la Evaluación Específica de Desempeño al Fondo de Capitalidad y Específica de Desempeño y Diseño a los Programas presupuestarios Financiados con sus Recursos 2020, emitidos por la Secretaría de Administración y Finanzas del Gobierno de la Ciudad de México.

Por otra parte, la actividad de evaluación se realizó considerando que el Pp K010 fue uno de los programas presupuestarios que recibió recursos federales del Fondo Capitalidad durante el ejercicio 2020. Tomando en cuenta estos aspectos, a continuación, se muestran los resultados generados por el Pp K010:

Capítulo 1. Identificación de las características del Pp

Parte del presupuesto que recibe el Pp K010 “Construcción, Mantenimiento y Ampliación de Edificios Públicos”, es proporcionado por la federación, a través del Fondo de Capitalidad.

Entidad responsable: Secretaría de Obras y Servicios de la CDMX (SOBSE)

No se identificó en documento alguno el problema o necesidad que pretende atender el Pp K010.”

No se identificó en documento alguno la población potencial, objetivo y atendida del Pp K010 “Construcción, Mantenimiento y Ampliación de Edificios Públicos”.

El presupuesto modificado en el año 2020 fue de \$707,531,803.54 y ejercido de \$69,743,166.89.

Capítulo 2. Problema o necesidad pública

La Secretaría de Obras y Servicios de la CDMX (SOBSE) no dispone de un documento de diagnóstico para el Pp K010 “Construcción, Mantenimiento y Ampliación de Edificios Públicos”, por lo que se deberá elaborar uno, siguiendo lo establecido en el “Manual para la elaboración de Diagnósticos de Programas presupuestarios nuevos o que tuvieron alguna modificación sustantiva”.¹

Aunque se presentó el documento denominado “DIAGNÓSTICO DEL PROGRAMA PRESUPUESTARIO K10 CONSTRUCCIÓN, MANTENIMIENTO Y AMPLIACIÓN DE EDIFICIOS PÚBLICOS”, éste no cumple con los criterios del Manual mencionado anteriormente.

No existe algún documento donde se plasme el problema o necesidad pública que busca atender el Pp K010.

Capítulo 3. Contribución a las metas y objetivos al PGCDMX 2019-2024

El Pp K010 “Construcción, Mantenimiento y Ampliación de Edificios Públicos” está vinculado con el Eje 2. Ciudad Sustentable del PGCDMX 2019-2024.

De la MIR se tiene que el objetivo central del Pp K010 es “La población cuenta con más y mejores espacios públicos”, por lo que se vincula con el objetivo 11 de los Objetivos de Desarrollo Sostenible (ODS) de la Agenda 2030 (Ciudades y comunidades sostenibles).

¹ CONEVAL, 2013

Capítulo 4. Cobertura y focalización

El Pp K010 “Construcción, Mantenimiento y Ampliación de Edificios Públicos” no dispone de un diagnóstico en el que se defina el problema, por tanto, tampoco se define su población potencial y objetivo.

Del Propósito de la MIR se tiene que la población objetivo sería “La población” que “cuenta con más y mejores espacios públicos”, pero no se encuentra definida en ningún documento.

Capítulo 5. Consistencia de la Matriz de Indicadores del Programa presupuestario

No se tiene algún documento normativo del Pp K010 “Construcción, Mantenimiento y Ampliación de Edificios Públicos” donde se identifiquen los elementos de la MIR del programa.

Una lógica adecuada de la MIR implica que para cada uno de los Componentes de la MIR del programa existe una o un grupo de Actividades que son necesarias y suficientes para producir el componente que le corresponde, pero en la MIR del Pp K010 en las Actividades se presentan los proyectos que se están realizando, mismos que no deben aparecer en la MIR, pues se engloban en alguno de los dos Componentes.

Aunque en principio, los indicadores definidos para evaluar y los objetivos a los que están vinculados, permiten efectuar el seguimiento en la frecuencia de la medición, así como la evaluación en logro de estos, si no existe claridad desde el planteamiento del problema y el resumen narrativo, toda la MIR no tiene sentido para medir lo que debería medir, tal cual lo indica la metodología “Los indicadores serán claros y precisos si el objetivo al que están asociados también lo es”.²

Derivado de esto, se debe corregir el diagnóstico y obtener un adecuado diseño conceptual del Pp K010.

Capítulo 6. Coincidencias, complementariedades, similitudes y duplicidades de acciones con otros programas públicos

El análisis de complementariedad y/o sinergia del Pp K010 “Construcción, Mantenimiento y Ampliación de Edificios Públicos” debe partir de la Matriz de Indicadores para Resultados (MIR), tanto del Programa evaluado como de los Programas comparados.

Capítulo 7. Transparencia y rendición de cuentas

En la página electrónica oficial de la Secretaría de Obras y Servicios (SOBSE), como Unidad Responsable del Gasto (URG) del Pp K010 “Construcción, Mantenimiento y Ampliación de Edificios Públicos”, no existe información del Pp K010.

No obstante, en la misma página electrónica de la SOBSE se tiene una liga al Portal de Transparencia de la Ciudad de México, donde se presentan los lineamientos en materia de transparencia que rigen a las dependencias de gobierno de la CDMX, además de una liga al “Sistema de Solicitudes de Información de la Ciudad de México (INFOMEX DF)”.

Principales recomendaciones

- Se debe hacer el diagnóstico apegándose a la guía metodológica denominada “Manual para la Elaboración de Diagnósticos de Programas presupuestarios nuevos o que tuvieron alguna

² CONEVAL, 2013.

modificación sustantiva”, desde la adecuada identificación del problema, correcta definición del objetivo-propósito, hasta una MIR que mida lo que debe medir, como el avance de actividades que permitan el logro del objetivo del programa, así como su impacto en la población objetivo.

- Se debe rediseñar la MIR del Pp K010, tomando en cuenta para su diseño el Manual para la Elaboración de la Matriz de Indicadores para Resultados.

Para darle claridad al Pp, el problema puede ser: “los habitantes de la CDMX con baja calidad de vida al usar espacios públicos en malas condiciones”, de ahí se tiene el Objetivo-Propósito: “los habitantes de la CDMX cuentan con buena calidad de vida al usar espacios públicos en buenas condiciones”, y de aquí la MIR:

Cuadro 1. Propuesta de MIR del Pp K010 “Construcción, Mantenimiento y Ampliación de Edificios Públicos”

Nivel	Resumen Narrativo	Indicador
Fin	Contribuir al (2.2) Desarrollo urbano sustentable e incluyente de la CDMX	Se debe definir por la Secretaría de Finanzas
Propósito	Los habitantes de la CDMX cuentan con buena calidad de vida al usar espacios públicos en buenas condiciones	Porcentaje de habitantes beneficiados
Componente	Nuevos espacios públicos construidos	Porcentaje de nuevos espacios públicos construidos
	Espacios públicos remodelados	Porcentaje de espacios públicos remodelados
Actividad	Diagnosticar	Porcentaje de diagnósticos validados
	Planear	Porcentaje de obras incluidas en la planeación
	Contratar	Porcentaje de obras contratadas
	Realizar Control y Seguimiento	Porcentaje de avance de obras
	Entregar obra	Porcentaje de obras entregadas

Fuente: Elaboración propia.



Índice de contenido

Resumen ejecutivo	1
Introducción	6
Objetivo de la evaluación	8
Metodología utilizada para la evaluación.....	9
Capítulo 1. Identificación de las Características del Programa presupuestario K010	12
Capítulo 2. Problemática o necesidad pública	14
Capítulo 3. Contribución a las metas y objetivos al Programa de Gobierno de la Ciudad de México 2019-2024 17	
Capítulo 4. Cobertura y Focalización	21
Capítulo 5. Consistencia de la Matriz de Indicadores del Programa presupuestario	23
Capítulo 6. Coincidencias, complementariedades, similitudes y duplicidades de acciones con otros programas públicos	40
Capítulo 7. Transparencia y rendición de cuentas	42
Análisis de Fortalezas, Oportunidades, Debilidades, Amenazas y Recomendaciones	44
Resultados y Recomendaciones	48
Conclusiones	51
Anexos.....	53
Formato para la difusión de los resultados de las evaluaciones (CONAC).....	60
Bibliografía	64

Siglas y acrónimos

ASM	Aspectos Susceptibles de Mejora
CDMX	Ciudad de México
CONEVAL	Consejo Nacional de Evaluación de la Política de Desarrollo Social
DGPPCEG	Dirección General de Planeación Presupuestaria, Control y Evaluación del Gasto de la SAF
DOF	Diario Oficial de la Federación
FODA	Fortalezas, Oportunidades, Debilidades, Amenazas
LCF	Ley de Coordinación Fiscal
LFPRH	Ley Federal de Presupuesto y Responsabilidad Hacendaria
LFRCF	Ley de Fiscalización y Rendición de Cuentas de la Federación
LGCG	Ley General de Contabilidad Gubernamental
LINEAMIENTOS	Lineamientos para informar sobre los recursos federales transferidos a las entidades federativas, municipios y demarcaciones territoriales del Distrito Federal, y de Operación de los Recursos del Ramo General 33
MPPFAPE	Manual de Programación y Presupuestación para la Formulación del Anteproyecto de Presupuesto de Egresos, 2020
MIR	Matriz de Indicadores para Resultados
MML	Metodología de Marco Lógico
Modelo TdR	Modelo de Términos de Referencia para la Evaluación Específica de Desempeño al Fondo de Aportaciones Múltiples (FAM) financiados con sus recursos 2020.
PbR	Presupuesto basado en Resultados
PIP	Proyecto de Inversión Pública en infraestructura física
PND	Plan Nacional de Desarrollo
PEF	Presupuesto de Egresos de la Federación
SAF	Secretaría de Administración y Finanzas de la Ciudad de México
SFU	Sistema del Formato Único
SHCP	Secretaría de Hacienda y Crédito Público
SRFT	Sistema de Reporte de Recursos Federales Transferidos
URG	Unidades Responsables del Gasto

Introducción

La Evaluación de Diseño, se llevó a cabo en el contexto de que el Pp K010 “Construcción, Mantenimiento y Ampliación de Edificios Públicos” recibió recursos federales del Fondo Capitalidad. El Gobierno de la Ciudad de México propuso la creación de un fondo que permitiera mitigar los costos asociados a su condición de Capital de la República Mexicana, ya que presenta una demanda mayor de servicios públicos respecto a las personas que contribuyen en forma directa en su financiamiento. Así en 2014, se logró la asignación de un monto de recursos específicos en el Presupuesto de Egresos de la Federación, lo que dio origen al Fondo de Capitalidad. Las provisiones económicas para apoyar el desarrollo regional, correspondientes a este fondo, se concentran principalmente en la ejecución de Programas y proyectos que tienen como objetivo el incremento del capital físico en la Ciudad de México, en consideración a su condición de sede de los Poderes de la Unión y capital de los Estados Unidos Mexicanos.³

Además, en el marco de la reforma política de la Ciudad de México, se consiguió que se plasmara en la Constitución Política de los Estados Unidos Mexicanos, la obligación para que la Cámara de Diputados al realizar el Proyecto de Presupuesto de Egresos asignara recursos para este Fondo, considerando entre otros, los siguientes costos que enfrenta la Ciudad de México:

I. Infraestructura y equipamiento en materia de procuración de justicia, readaptación social, y protección civil y rescate, considerando la capacitación que al respecto requieran los servidores públicos que realicen actividades en dichas materias;

II. Inversión en infraestructura vial primaria, incluyendo su construcción, modernización, reconstrucción, ampliación, remodelación, mantenimiento, conservación, equipamiento y el servicio de alumbrado público que su operación requiera;

III. Inversión en infraestructura cultural, turística o de transporte público, incluyendo su construcción, modernización, reconstrucción, ampliación, remodelación, mantenimiento, conservación y equipamiento. En el caso de la infraestructura de transporte público, incluye la adquisición y renovación del equipo que la complementa, considerando el mantenimiento preventivo y correctivo que para su operación requiera;

IV. Infraestructura, equipamiento y mantenimiento, en materia de vigilancia, que permita desarrollar y aplicar políticas públicas para la prevención del delito;

V. Inversión en materia ambiental, tal como mantenimiento de suelos de conservación, infraestructura hidráulica, y para el manejo integral de residuos sólidos (recolección, traslado y disposición final), incluyendo la adquisición del equipo correspondiente; e

VI. Inversión en infraestructura y equipamiento de puntos de recaudación de impuestos locales, así como la inversión para el desarrollo, implementación, equipamiento y operación de estrategias que incrementen la recaudación de la Ciudad de México.

En ese sentido, el Gobierno de la Ciudad elaboró una cartera de proyectos considerando los Lineamientos de Operación del Fondo de Capitalidad, mismos que son validados por el ejecutivo Federal y como consecuencia se celebra un Convenio entre las partes. Los recursos derivados de dicho documento son transferidos, por

³ SAF, 2020.

medio de la Tesorería de la Federación, a la Secretaría de Administración y Finanzas de la Ciudad de México, y esta a su vez traslada los recursos asignados a las Dependencias y al Órgano Desconcentrado ejecutor del Fondo; con el cual en 2020 ejerció recursos la Secretaría de Obras y Servicios de la CDMX (SOBSE).

Debe señalarse que una vez que las Dependencias y el Órgano Desconcentrado disponen de los recursos del Fondo, estos son ejercidos mediante Programas Presupuestarios, los cuales pueden combinar fuentes de financiamiento tanto de origen Federal como local, en ese sentido, es necesario mencionar que el ejercicio del presupuesto se realizó mediante los Pp. En base a ello, se considera que para poder analizar a profundidad el desempeño del Fondo de Capitalidad es necesario evaluar a los Programas presupuestarios con los que se ejercieron los recursos, entre los cuales se ubica el Pp K010 a cargo de la SOBSE.

La evaluación de Diseño del Pp K010 se compone de 7 capítulos, conclusiones y análisis FODA. En el capítulo 1 se presenta la Identificación de las Características del Pp K010; el capítulo 2 aborda el Problema o necesidad pública; en el capítulo 3 se analiza la Contribución a las metas y objetivos al PGCDMX 2019-2024; el capítulo 4 aborda la Cobertura y Focalización; en el capítulo 5 trata sobre la Consistencia de la MIR del Pp; el capítulo 6 estudia las coincidencias, complementariedades, similitudes y duplicidades de acciones con otros programas públicos; y en el capítulo 7 se aborda el tema de Transparencia y rendición de cuentas.

Objetivo de la evaluación

Objetivo General⁴

Valorar de forma imparcial el desempeño del Fondo de Capitalidad y de los Pp financiados con el mismo, a través de la verificación del cumplimiento de sus metas y objetivos con base en indicadores estratégicos y de gestión, con el fin de identificar las diferencias entre el desempeño real y el esperado. Así como revisar la creación y el diseño de los Pp que fueron financiados con los recursos del fondo, con el fin de verificar la vinculación de sus objetivos, analizar la consistencia entre su diseño, la contribución a la resolución del problema o necesidad para los cuales fueron creados e Identificar posibles complementariedades, similitudes y duplicidades con otros Pp.

Objetivos Específicos

- Obtener información que oriente la toma de decisiones presupuestales para contribuir a la mejora continua en el ejercicio del gasto, con énfasis en la generación de valor público;
- Ordenar, a través de un calendario de trabajo, las actividades de evaluación y las de seguimiento al cumplimiento del programa;
- Incorporar los resultados de las evaluaciones como elemento relevante para fortalecer la administración de los recursos, privilegiando que éstos sean ejercidos con eficiencia, eficacia, economía, transparencia y honradez;
- Analizar la justificación de la creación y diseño de los Pp;
- Examinar la contribución a la resolución del problema o necesidad para el cual fueron creados los Pp;
- Valorar los mecanismos de focalización y cobertura de los bienes para la atención de las necesidades particulares identificadas en la Ciudad de México;
- Identificar y analizar la vinculación de los objetivos de los Pp, con los objetivos del PGCDMX 2019-2024;
- Valorar los principales procesos en la gestión y operación, con el objetivo de identificar los problemas o limitantes que obstaculizan la gestión y ejecución de los recursos;
- Analizar la Matriz de Indicadores para Resultados;
- Valorar el desempeño de los indicadores estratégicos y de gestión, así como su orientación hacia resultados;
- Identificar posibles complementariedades, similitudes y duplicidades con otros fondos o Pp;
- Valorar el grado de sistematización de la información referente al ejercicio de los recursos para dar cumplimiento a las disposiciones en materia de rendición de cuentas y transparencia.

⁴ SAF. (Sin fecha). Términos de Referencia para la Evaluación Específica de Desempeño al Fondo de Capitalidad y Específica de Desempeño y Diseño a los Programas presupuestarios Financiados con sus Recursos 2020.

Metodología utilizada para la evaluación

Las evaluaciones se realizaron mediante análisis de gabinete, el cual consistió en efectuar una revisión documental de la normativa y documentos conceptuales del Pp K010 “Construcción, Mantenimiento y Ampliación de Edificios Públicos”, lineamientos federales y locales, la MIR vigente, diagnóstico, entre otros documentos.

La revisión documental se complementó con entrevistas a los servidores públicos responsables de la ejecución del Pp K010. También se consultó la información pública dispuesta en las diferentes páginas de transparencia del Gobierno de la Ciudad de México.

El presente documento forma parte integral de la “Evaluación Específica de Desempeño al Fondo de Capitalidad y Específica de Desempeño y Diseño a los Programas presupuestarios Financiados con sus Recursos 2020”, y da cumplimiento al anexo “C” de los Términos de Referencia, como informe individual de la Evaluación de Diseño del Pp K010.

Se dio respuesta a las 18 preguntas metodológicas con el propósito de verificar la vinculación de los objetivos y analizar la consistencia entre el diseño permitiendo brindar solidez o continuidad al Pp K010, así como revisar el grado de cumplimiento de las metas y objetivos establecidos para el Pp K010, cuya fuente de financiamiento fue el Fondo de Capitalidad.

Para llevar a cabo el análisis de gabinete, se plantearon 18 preguntas metodológicas, en cada pregunta se definió una valoración cuantitativa, que determinó el cumplimiento de los siete aspectos a evaluar de acuerdo con el siguiente cuadro:

Cuadro 2. Capítulos que integran el informe final de la evaluación

No.	Apartado	Preguntas	Total
1	Capítulo 1 Identificación de las características del Programa presupuestario	-	-
2	Capítulo 2 Problema o necesidad pública	1 a la 2	2
3	Capítulo 3 Contribución a las metas y objetivos al Programa de Gobierno de la Ciudad de México 2019-2024	3 a la 5	3
4	Capítulo 4 Cobertura y focalización	6	1
5	Capítulo 5. Consistencia de la Matriz de Indicadores del Programa presupuestario	7 a la 16	10
6	Capítulo 6. Coincidencias, complementariedades, similitudes y duplicidades de acciones con otros programas públicos	17	1
7	Capítulo 7. Transparencia y rendición de cuentas	18	1
	Total	18	

Fuente: SAF, s.f.

El análisis que se realizó a partir de la valoración de la información fue exhaustivo, y como base se consideró el siguiente proceso:

Identificación las características del Programa Presupuestario

En este apartado, con base en los documentos estratégicos y normativos vigentes proporcionados por la URG responsable de la operación del Pp, se incluyó una breve descripción de las características más relevantes del programa incluyendo los siguientes elementos:

- a) Se describió el contexto que dio origen al Pp, así como la mención si es de nueva creación o proviene de una fusión, escisión, resectorización, reactivación u otro movimiento programático que implicó su cambio sustancial, mencionando, el o los Pp que participaron en el proceso y/o la clave del Pp y nombre anterior;
- b) Identificación del programa (nombre, siglas, dependencia y/o entidad coordinadora, año de inicio de operación);
- c) Valoración del diseño del programa respecto de la atención del problema o necesidad;
- d) Problema o necesidad que pretende atender;
- e) Alineación a las metas y objetivos del PGCDMX 2019-2024;
- f) Descripción de los objetivos del programa, así como de los bienes y/o servicios que ofrece;
- g) Identificación y cuantificación de la población potencial, objetivo y atendida (desagregada por género, grupos de edad, población indígena);
- h) Cobertura y mecanismos de focalización;
- i) Presupuesto aprobado 2020;
- j) Principales metas de Fin, Propósito, Componentes y Actividades; y
- k) Otras relevantes

Problema o necesidad pública

En este capítulo se analizó, con base en documentos normativos e institucionales, así como en estudios e informes, la pertinencia del Pp respecto a si su creación responde a un problema o necesidad observada en la población de la Ciudad de México; a partir de la verificación del problema o necesidad central.

Contribución a las metas y objetivos del Programa de Gobierno de la Ciudad de México 2019-2024

En este capítulo se verificó si los objetivos establecidos en los Pp son congruentes y están alineados con los de los ejes del PGCDMX 2019-2024. Lo anterior, se realizó a través del análisis de documentos de planeación, normativos, programáticos, manuales operativos, entre otros.

Cobertura y Focalización

Se realizó un análisis que señala la relación entre la población objetivo, las acciones que realiza la URG para la entrega de los bienes y servicios y los recursos con los que cuenta el Pp. Es la plena identificación de los beneficiarios, lo que producen y/o genera el gobierno y la entregan a la población.

Consistencia de la Matriz de Indicadores del Programa presupuestario

En este capítulo se verificó que la MIR vigente cumpla con los objetivos para los cuales fue diseñada, por lo que su análisis implicó revisar aspectos de la lógica vertical y horizontal.

Coincidencias, complementariedades similitudes y duplicidades de acciones con otros programas públicos

En este apartado se identificaron las posibles complementariedades y coincidencias del Pp con otros programas. Lo anterior, se realizó a través del análisis de documentos de planeación, normativos, diagnósticos, estructura programática, manual operativo, entre otros.

Transparencia y rendición de cuentas

En este capítulo se analizaron los mecanismos para brindar la información sobre el presupuesto en datos abiertos, seguimiento del desempeño de indicadores, impacto de los programas y proyectos, de los bienes y servicios que se proporcionaban a la población de la Ciudad de México. Además, se verificó si se utilizaron métodos de retroalimentación para la toma de decisiones con la ciudadanía.

a) Criterios generales para responder las preguntas

Los apartados dos al siete incluyen preguntas específicas, de las cuales 15 se responden con base en un esquema binario sustentado en evidencia documental y haciendo explícitos los principales argumentos empleados en el mismo. En los casos en que la respuesta era “Sí”, se seleccionó uno de cuatro niveles de respuesta definidos para cada pregunta. Las 3 preguntas que no tienen respuestas binarias (por lo que no incluyen niveles de respuesta) se respondieron con base en un análisis sustentado en evidencia documental y haciendo explícitos los principales argumentos empleados en el mismo.

b) Formato de respuesta

Cada una de las respuestas a las preguntas metodológicas, se respondió en su totalidad, incluyendo la justificación y el análisis correspondiente, en una sola cuartilla por separado sin importar si en la página sobra espacio, salvo aquellas respuestas que lo requirieron debido a una explicación más amplia del resultado, tablas o cuadros solicitados como parte de éstas. Al inicio de página se escribió la pregunta y el número de pregunta correspondiente. Lo anterior para dar claridad y concreción a la evaluación. Asimismo, la respuesta se respondió de acuerdo con las especificaciones que se describen a continuación:

Para las preguntas binarias, se respondieron con alguna de las siguientes opciones:

- a) Sí: Cuando se contó con información o evidencia para responder la pregunta.
- b) No: Cuando no se contó con información y/o evidencia para responder a la pregunta o no se cumplió con ninguna de las características consideradas.
- c) No aplica: Cuando la particularidad de la información no permitió responder a la pregunta. De presentarse el caso, se explicaron las causas.

Para las preguntas de análisis descriptivo o explicativo (no binarias o que incluyen tablas o gráficas), las respuestas se plasmaron en texto libre de manera clara y concisa.

Cuando la justificación de la respuesta fue binaria (Sí o No), de análisis descriptivo o explicativo, se hizo referencia a las fuentes de información utilizadas, colocadas como referencia al pie de página. Lo anterior para dar certeza a la respuesta.

Por último, se emitieron propuestas concretas y factibles para atender las recomendaciones, mismas que especifican los elementos, ejes o características más relevantes para atenderlas.

Capítulo 1

**IDENTIFICACIÓN DE LAS
CARACTERÍSTICAS DEL
PROGRAMA PRESUPUESTARIO
K010**

Capítulo 1. Identificación de las Características del Programa presupuestario

Análisis descriptivo

I. Identificación del Pp (número, nombre, siglas, entidad responsable)

Parte del presupuesto que recibe el Pp K010 “Construcción, Mantenimiento y Ampliación de Edificios Públicos”, es proporcionado por la federación, a través del Fondo de Capitalidad.

Entidad responsable: Secretaría de Obras y Servicios de la CDMX (SOBSE)

II. Problema o necesidad que pretende atender

No se identificó en documento alguno el problema o necesidad que pretende atender el Pp K010.”

III. Objetivos de desarrollo sectorial, institucional y especial, nacional (en su caso) a los que se vincula

En las fichas técnicas proporcionadas por la URG se menciona que el Pp K010 “Construcción, Mantenimiento y Ampliación de Edificios Públicos” está vinculado con el Eje 2. Ciudad Sustentable del PGCDMX 2019-2024.

IV. Objetivos del Pp

“La población cuenta con más y mejores espacios públicos”.

V. Identificación y cuantificación de la población potencial objetivo y atendida

No se identificó en documento alguno la población potencial, objetivo y atendida del Pp K010 “Construcción, Mantenimiento y Ampliación de Edificios Públicos”.

VI. Cobertura y mecanismos de focalización

No se identificó en documento alguno la estrategia de cobertura ni mecanismos de focalización del Pp K010.

VII. Presupuesto aprobado

El presupuesto para el programa K010 en el año 2020 fue el siguiente:

Cuadro 3. Recursos ejercidos por el Pp K010 durante el ejercicio 2020, (pesos)

Programa	Autorizado	Modificado	Ejercido
K010	-	\$707,531,803.54	\$69,743,166.89

Fuente: Información proporcionada por la SOBSE.

VIII. Normatividad aplicable.

No se proporcionó información expresa para el Pp K010, pero se infiere que le aplica toda la normatividad relacionada con la Obra Pública en la CDMX.

Capítulo 2

**PROBLEMA O NECESIDAD
PÚBLICA**

Capítulo 2. Problema o necesidad Pública

1. ¿Existe un diagnóstico del problema o necesidad que atiende el Pp y se describe de manera específica? y cuenta con las siguientes características:

- a) **Causas y efectos del problema.**
- b) **Cuantificación y características de la población que presenta el problema.**
- c) **Ubicación territorial de la población que presenta el problema.**
- d) **Actualización periódicamente del diagnóstico**

La respuesta es “**No**”.

La Secretaría de Obras y Servicios de la CDMX (SOBSE) no dispone de un documento de diagnóstico para el Pp K010 “Construcción, Mantenimiento y Ampliación de Edificios Públicos”, por lo que se deberá elaborar uno, siguiendo lo establecido en el “Manual para la elaboración de Diagnósticos de Programas presupuestarios nuevos o que tuvieron alguna modificación sustantiva”.

Aunque se presentó el documento denominado “DIAGNÓSTICO DEL PROGRAMA PRESUPUESTARIO K10 CONSTRUCCIÓN, MANTENIMIENTO Y AMPLIACIÓN DE EDIFICIOS PÚBLICOS”, éste no cumple con los criterios del Manual mencionado anteriormente.

Es de vital importancia elaborar el diagnóstico del Pp K010 para darle un correcto diseño conceptual y tener claridad de lo que hace el programa, los objetivos que tiene y el impacto que tiene en la Población Objetivo.

2. **¿El problema o necesidad pública que busca atender el Pp cuenta con las características siguientes?**
- a) **Se define de manera clara, concreta, acotada y es único (no se identifican múltiples problemáticas).**
 - b) **Se formula como un hecho negativo o como una situación que puede ser revertida.**
 - c) **Identifica a la población objetivo de manera clara, concreta y delimitada.**
 - d) **Identifica un cambio (resultado) sobre la población objetivo (es decir, no solo se define como la falta de un bien, servicio o atributo).**

La respuesta es “**No**”.

No existe algún documento donde se plasme el problema o necesidad pública que busca atender el Pp K010 “Construcción, Mantenimiento y Ampliación de Edificios Públicos”.

Es importante contar con la correcta identificación del Problema central que el Pp busca resolver, pues de ello depende que se encaucen adecuadamente los recursos y se logre el impacto deseado con la implementación del programa.

El problema puede ser: “los habitantes de la CDMX con baja calidad de vida al usar espacios públicos en malas condiciones”.

Capítulo 3

**CONTRIBUCIÓN A LAS METAS Y
OBJETIVOS AL PROGRAMA DE
GOBIERNO DE LA CIUDAD DE
MÉXICO 2019-2024**



Capítulo 3. Contribuciones a las metas y objetivos al Programa de Gobierno de la Ciudad de México 2019-2024

3. ¿Con cuáles metas y objetivos, así como estrategias del PGCDMX 2019-2024 está vinculado el objetivo sectorial, especial o institucional? Relacionado con el Pp.

No procede valoración cuantitativa.

El Pp K010 “Construcción, Mantenimiento y Ampliación de Edificios Públicos” está vinculado con el Eje 2. Ciudad Sustentable del PGCDMX 2019-2024.

El programa debe estar vinculado con un objetivo superior, en este caso con algún objetivo del PGCDMX 2019-2024, para darle sentido de que se inviertan recursos públicos en dicho programa, y demostrar que se obtiene un beneficio público.

4. ¿El fin del Pp está vinculado con los objetivos del PGCDMX 2019-2024 y las MIR de los RF? considerando que:

- a) Existen conceptos comunes entre el Fin y los objetivos del Pp con el PGCDMX 2019-2024 y las MIR de los RF.**
- b) El logro del Fin contribuye al cumplimiento de alguna(s) de la(s) meta(s) y de alguno(s) de los objetivos del PGCDMX 2019-2024 y de los RF.**

La respuesta es “**No**”.

Dado que no existe MIR federal de los recursos que aporta la federación al Pp K010, por medio del Fondo de Capitalidad, sería conveniente elaborar fichas técnicas para reportar los avances del Pp.

Respecto del PGCDMX 2019-2024, el Fin del Pp K010 (Se contribuye a incrementar la cobertura de espacios al público mediante acciones de remodelación y construcción de espacios) está vinculado con los siguientes objetivos:

- a) Existen conceptos comunes entre el Fin (Contribuir a mejorar el alumbrado público) y los objetivos siguientes, del PGCDMX 2019-2024:

2. Ciudad Sustentable

2. 2 Desarrollo urbano sustentable e incluyente

2.2.2 Ampliación de parques, espacios públicos y mejora de servicios urbanos

De hecho, se propone que, de acuerdo con la recomendación del CONEVAL, el Fin de un Pp debe ser un objetivo superior del programa sectorial de la dependencia que lo opera, en este caso se puede poner como Fin del Pp K010 alguno de estos objetivos del PGCDMX 2019-2024.

- b) El logro del Fin (tal como está planteado actualmente) contribuye al cumplimiento de las metas y objetivos del PGCDMX 2019-2024 mencionados anteriormente.

5. ¿El objetivo central del Pp se vincula con los Objetivos de Desarrollo Sostenible (ODS) de la Agenda 2030?

No procede valoración cuantitativa.

De la MIR se tiene que el objetivo central del Pp K010 es “La población cuenta con más y mejores espacios públicos”, por lo que se vincula con el objetivo 11 de los Objetivos de Desarrollo Sostenible (ODS) de la Agenda 2030 (Ciudades y comunidades sostenibles).

No existe algún documento donde se establezca la vinculación con los ODS de la Agenda 2030.

La propuesta de objetivo central (Los habitantes de la CDMX cuentan con buena calidad de vida al usar espacios públicos en buenas condiciones) también se vincula con el objetivo 11 de los Objetivos de Desarrollo Sostenible (ODS) de la Agenda 2030 (Ciudades y comunidades sostenibles).

Capítulo 4

COBERTURA Y FOCALIZACIÓN

Capítulo 4. Cobertura y Focalización

6. La población potencial y objetivo del Pp, se encuentra correctamente definida en documentos oficiales y/o en el diagnóstico del problema y cuentan con la siguiente información y características:

- a) **Identifica a la población total que presenta el problema público o necesidad que justifica su existencia (población potencial).**
- b) **identifica a la población que tiene planeado atender para cubrir la población potencial y que es elegible para su atención (población objetivo).**
- c) **identifica a la población atendida en un ejercicio fiscal y ésta corresponde a un subconjunto o totalidad de la población objetivo (población atendida).**
- d) **Las poblaciones potenciales, objetivo y atendida son consistentes entre los documentos estratégicos del programa, como, diagnóstico, documentos normativos, lineamientos operativos, fichas técnicas de Indicadores, entre otros.**

La respuesta es “**No**”.

El Pp K010 “Construcción, Mantenimiento y Ampliación de Edificios Públicos” no dispone de un diagnóstico en el que se defina el problema, por tanto, tampoco se define su población potencial y objetivo.

Del Propósito de la MIR se tiene que la población objetivo sería “La población” que “cuenta con más y mejores espacios públicos”, pero no se encuentra definida en ningún documento.

Capítulo 5

**CONSISTENCIA DE LA MATRIZ
DE INDICADORES DEL
PROGRAMA PRESUPUESTARIO**

Capítulo 5. Consistencia de la Matriz de Indicadores del Programa Presupuestario

7. ¿El programa se sustenta en un documento normativo en donde es posible identificar el resumen narrativo de la Matriz de indicadores para Resultados (Fin, Propósito, Componentes y Actividades)? de acuerdo con lo siguiente:

- a) Las Actividades de la MIR se identifican en las Reglas de Operación o documento normativo del programa.
- b) Las Actividades y todos los Componentes de la MIR se identifican en el documento normativo del programa.
- c) Las actividades, todos los Componentes y el Propósito de la MIR se identifican en el documento normativo del programa.
- d) Las actividades, todos los Componentes, el Propósito y el FIN de la MIR se identifican en el documento normativo del programa.

La respuesta es “**No**”.

No se tiene algún documento normativo del Pp K010 “Construcción, Mantenimiento y Ampliación de Edificios Públicos” donde se identifiquen los elementos de la MIR del programa, por lo que no se puede emitir valoración a la pregunta.

En principio se debe hacer el diagnóstico, donde se debe identificar correctamente el Problema central que se busca resolver, para de ahí llegar a una MIR clara en todos sus elementos, y hacer una correcta valoración y avance de sus indicadores y poder medir el impacto del Pp en la Población Objetivo.

Posteriormente, se deben incluir los elementos de la MIR en los documentos normativos del Pp, para que correspondan a los objetivos del Programa.

8. ¿La lógica de la MIR del Pp es clara y se valida en su totalidad?

La respuesta es “No”.

Una lógica adecuada de la MIR implica que para cada uno de los Componentes de la MIR del programa existe una o un grupo de Actividades que son necesarias y suficientes para producir el componente que le corresponde, pero en la MIR del Pp K010 en las Actividades se presentan los proyectos que se están realizando, mismos que no deben aparecer en la MIR, pues se engloban en alguno de los dos Componentes.

Los Componentes deben ser los bienes o servicios que produce y distribuye el programa, que en este caso sí se cumple, al igual que la realización de los Componentes generan, junto con los supuestos componentes en ese nivel de objetivos, el Propósito. Al tener “Nuevos espacios públicos construidos” y “Espacios públicos remodelados” se logra “La población cuenta con más y mejores espacios públicos”.

El Propósito está redactado como una situación alcanzada por los beneficiarios toda vez que disponen de los Componentes.

El Fin no es un objetivo superior, pues es una reiteración de los componentes del Pp, remodelación y construcción de espacios públicos.

Cuadro 4. MIR del Pp K010 “Construcción, Mantenimiento y Ampliación de Edificios Públicos”

Nivel	Resumen Narrativo	Supuestos
Fin	Se contribuye a incrementar la cobertura de espacios al público mediante acciones de remodelación y construcción de espacios	
Propósito	La población cuenta con más y mejores espacios públicos	
Componente	Nuevos espacios públicos construidos	Las instancias correspondientes a cada inmueble equipa y da mantenimiento a las instalaciones con recursos materiales, financieros y humanos.
Componente	Espacios públicos remodelados	
Actividad	Trabajos de mantenimiento y rehabilitación de Museos del Complejo Cultural Bosque de Chapultepec	
Actividad	Construcción del Museo Interactivo Infantil Iztapalapa en la Ciudad de México.	
Actividad	Estudio técnico y obras de remodelación para ejecutarse en el monumento histórico Ángel de la Independencia	
Actividad	Rehabilitación de infraestructura sanitaria dentro de la Parroquia (Catedral) de San Bernardino de Siena, en la Alcaldía Xochimilco	
Actividad	Trabajos de Topografía, Revisión de Instrumentación y Sondeos Geotécnicos de la Catedral Metropolitana de La Ciudad de México	
Actividad	Construcción de la primera etapa de la Fiscalía de Investigación Estratégica Central	
Actividad	Trabajos de mantenimiento y rehabilitación a las Unidades Territoriales de Atención y Prevención de la Violencia de Género LUNAS.	

Actividad	Modernización de la Planta de Asfalto de la Ciudad de México, Segunda Etapa (Edificio de Laboratorios y Almacenes)	
Actividad	Trabajos de rehabilitación y mantenimiento mayor y/o menor a Centros de Asistencia e Integración Social	
Actividad	Trabajos Complementarios para el Cuartel de la Guardia Nacional en San Miguel Ajusco, Ciudad de México	
Actividad	Elaboración de proyecto ejecutivo para la Escuela de Alto Rendimiento de Beisbol en el Centro Deportivo Renovación Nacional	
Actividad	Construcción del FARO Cosmos en la Ciudad de México	
Actividad	Construcción del Mercado la Merced Nave Mayor	

Fuente: SOBSE, 2021

Para darle claridad al Pp, el problema puede ser: “los habitantes de la CDMX con baja calidad de vida al usar espacios públicos en malas condiciones”, de ahí se tiene el Objetivo-Propósito: “los habitantes de la CDMX cuentan con buena calidad de vida al usar espacios públicos en buenas condiciones”, y de aquí la MIR:

Cuadro 5. Propuesta de MIR del Pp K010 “Construcción, Mantenimiento y Ampliación de Edificios Públicos”

Nivel	Resumen Narrativo	Indicador
Fin	Contribuir al (2.2) Desarrollo urbano sustentable e incluyente de la CDMX	Se debe definir por la Secretaría de Finanzas
Propósito	Los habitantes de la CDMX cuentan con buena calidad de vida al usar espacios públicos en buenas condiciones	Porcentaje de habitantes beneficiados
Componente	Nuevos espacios públicos construidos	Porcentaje de nuevos espacios públicos construidos
	Espacios públicos remodelados	Porcentaje de espacios públicos remodelados
Actividad	Diagnosticar	Porcentaje de diagnósticos validados
	Planear	Porcentaje de obras incluidas en la planeación
	Contratar	Porcentaje de obras contratadas
	Realizar Control y Seguimiento	Porcentaje de avance de obras
	Entregar obra	Porcentaje de obras entregadas

Fuente: Elaboración propia.

Esta propuesta debe ser analizada y validada por un grupo integrado por todos los funcionarios que operan el Pp, como ejercicio para hacer el diagnóstico, para lo cual el personal operativo debe recibir la capacitación adecuada y conocer perfectamente la Metodología de Marco Lógico.

Es importante mencionar que “la aplicación del programa no es suficiente para conseguir el objetivo en el fin; el alcance de éste depende de la suma de muchas intervenciones desarrolladas por otros programas, instituciones o incluso otros niveles de gobierno”.⁵

⁵ CONEVAL, 2013

9. ¿Los componentes señalados en la MIR cumplen con las siguientes características?:

- a) Son los bienes o servicios que produce el programa
- b) Están redactados como resultados logrados, por ejemplo, becas entregadas.
- c) Son necesarios, es decir, ninguno de los Componentes es prescindible para producir el Propósito.
- d) Su realización genera junto con los supuestos en ese nivel de objetivos el Propósito.

La respuesta es “Sí”.

Nivel	Criterios
1	El Propósito cumple con una de las características establecidas en la pregunta.

Los componentes “Nuevos espacios públicos construidos” y “Espacios públicos remodelados” de la MIR del Pp K010 “Construcción, Mantenimiento y Ampliación de Edificios Públicos”, tienen las siguientes características:

- a) Parecen ser los bienes o servicios que produce el programa.
- b) Están redactados como resultados logrados.
- c) Ambos Componentes son prescindibles, pues con cualquiera de ellos por separado se logra el Propósito.
- d) La realización de ambos Componentes, junto con el supuesto de su nivel, se genera el Propósito.

Cuadro 6. MIR del Pp K010 “Construcción, Mantenimiento y Ampliación de Edificios Públicos”

Nivel	Resumen Narrativo	Supuestos
Fin	Se contribuye a incrementar la cobertura de espacios al público mediante acciones de remodelación y construcción de espacios	
Propósito	La población cuenta con más y mejores espacios públicos	
Componente	Nuevos espacios públicos construidos	Las instancias correspondientes a cada inmueble equipa y da mantenimiento a las instalaciones con recursos materiales, financieros y humanos.
Componente	Espacios públicos remodelados	

Fuente: SOBSE, 2021.

10. ¿El Propósito de la MIR cuenta con las siguientes características?:

- a) **Es consecuencia directa que se espera ocurrirá como resultado de los componentes y los supuestos a ese nivel de objetivos.**
- b) **Su logro no está controlado por los responsables del programa.**
- c) **Es único, es decir, incluye un solo objetivo.**
- d) **Está redactado como una situación alcanzada, por ejemplo: morbilidad en la localidad reducida.**
- e) **Incluye la población objetivo.**

La respuesta es “**Sí**”.

Nivel	Criterios
4	El Propósito cumple con cuatro de las características establecidas en la pregunta.

Aunque la MIR presente áreas de mejora en la mayoría de sus elementos, el Propósito del Pp K010 (La población cuenta con más y mejores espacios públicos) tiene las siguientes características:

- a) Es consecuencia directa que se espera ocurrirá como resultado de los componentes y los supuestos a ese nivel de objetivos. Al tener “Nuevos espacios públicos construidos” y “Espacios públicos remodelados”, se logra que “La población cuenta con más y mejores espacios públicos”.
- b) Su logro no está controlado por los responsables del programa. Pues la SOBSE sólo realiza acciones en los espacios públicos donde tiene jurisdicción.
- c) Es único, es decir, incluye un solo objetivo.
- d) Está redactado como una situación alcanzada.
- e) Incluye la población objetivo. Aunque no se encuentra definida en algún otro lado, se infiere que la Población Objetivo es “La población”.

El propósito puede quedar como “Los habitantes de la CDMX cuentan con buena calidad de vida al usar espacios públicos en buenas condiciones”.

11. El Fin de la MIR cuenta con las siguientes características:

- a) **Está claramente especificado, es decir, no existe ambigüedad en su redacción.**
- b) **Es un objetivo superior al que el programa contribuye, es decir, no se espera que la ejecución del programa sea suficiente para alcanzar el Fin.**
- c) **Su logro no está controlado por los responsables del programa.**
- d) **Es único, es decir, incluye un solo objetivo.**
- e) **Está vinculado con objetivos estratégicos de la dependencia o del programa sectorial.**

La respuesta es “**Sí**”.

Nivel	Criterios
4	El Fin cumple con cuatro de las características establecidas en la pregunta.

El Fin de la MIR (Se contribuye a incrementar la cobertura de espacios al público mediante acciones de remodelación y construcción de espacios) cuenta con las siguientes características:

- a) Está claramente especificado, aunque sea redundante con el Propósito, es claro.
- b) No es un objetivo superior al que el programa contribuye, pues la redacción hace referencia a que con el Fin se logra algo más.
- c) Su logro no está controlado por los responsables del programa, pues existen otras dependencias que contribuyen a incrementar la cobertura de espacios al público.
- d) Es único, es decir, incluye un solo objetivo, “incrementar la cobertura”.
- e) Está vinculado con los siguientes objetivos estratégicos de la dependencia o del programa sectorial.

2. Ciudad Sustentable**2.2 Desarrollo urbano sustentable e incluyente****2.2.2 Ampliación de parques, espacios públicos y mejora de servicios urbanos**

12. ¿La lógica horizontal de la MIR del Pp es clara y se valida en su totalidad?, es decir, ¿la lógica interna es clara bajo los siguientes criterios?

- a) Los indicadores definidos para evaluar y los objetivos a los que están vinculados, permiten efectuar el seguimiento en la frecuencia de la medición, así como la adecuada evaluación en logro de estos.
- b) Los indicadores evalúan un aspecto sustantivo de los objetivos.
- c) Las fuentes de Información identificadas son las necesarias y suficientes para obtener los datos requeridos para el cálculo de los indicadores.
- d) Los medios de verificación identificados son los necesarios y suficientes, y permiten confirmar que la información es confiable, correcta y transparente.

La respuesta es “No”.

Aunque en principio, los indicadores definidos para evaluar y los objetivos a los que están vinculados, permiten efectuar el seguimiento en la frecuencia de la medición, así como la evaluación en logro de estos, si no existe claridad desde el planteamiento del problema y el resumen narrativo, toda la MIR no tiene sentido para medir lo que debería medir, tal cual lo indica la metodología “Los indicadores serán claros y precisos si el objetivo al que están asociados también lo es”.⁶

Derivado de esto, se debe hacer el diagnóstico y obtener un adecuado diseño conceptual del Pp K010.

Cuadro 7. MIR del Pp K010 “Construcción, Mantenimiento y Ampliación de Edificios Públicos”

Nivel	Resumen Narrativo	Supuestos
Fin	Se contribuye a incrementar la cobertura de espacios al público mediante acciones de remodelación y construcción de espacios	
Propósito	La población cuenta con más y mejores espacios públicos	
Componente	Nuevos espacios públicos construidos	Las instancias correspondientes a cada inmueble equipa y da mantenimiento a las instalaciones con recursos materiales, financieros y humanos.
Componente	Espacios públicos remodelados	
Actividad	Trabajos de mantenimiento y rehabilitación de Museos del Complejo Cultural Bosque de Chapultepec	
Actividad	Construcción del Museo Interactivo Infantil Iztapalapa en la Ciudad de México.	
Actividad	Estudio técnico y obras de remodelación para ejecutarse en el monumento histórico Ángel de la Independencia	
Actividad	Rehabilitación de infraestructura sanitaria dentro de la Parroquia (Catedral) de San Bernardino de Siena, en la Alcaldía Xochimilco	
Actividad	Trabajos de Topografía, Revisión de Instrumentación y Sondeos Geotécnicos de la Catedral Metropolitana de La Ciudad de México	

⁶ CONEVAL 2013.

Actividad	Construcción de la primera etapa de la Fiscalía de Investigación Estratégica Central	
Actividad	Trabajos de mantenimiento y rehabilitación a las Unidades Territoriales de Atención y Prevención de la Violencia de Género LUNAS.	
Actividad	Modernización de la Planta de Asfalto de la Ciudad de México, Segunda Etapa (Edificio de Laboratorios y Almacenes)	
Actividad	Trabajos de rehabilitación y mantenimiento mayor y/o menor a Centros de Asistencia e Integración Social	
Actividad	Trabajos Complementarios para el Cuartel de la Guardia Nacional en San Miguel Ajusco, Ciudad de México	
Actividad	Elaboración de proyecto ejecutivo para la Escuela de Alto Rendimiento de Beisbol en el Centro Deportivo Renovación Nacional	
Actividad	Construcción del FARO Cosmos en la Ciudad de México	
Actividad	Construcción del Mercado la Merced Nave Mayor	

Fuente: SOBSE,2021.

La MIR puede ser como sigue:

Cuadro 8. Propuesta de MIR del Pp K010 "Construcción, Mantenimiento y Ampliación de Edificios Públicos"

Nivel	Resumen Narrativo	Indicador
Fin	Contribuir al (2.2) Desarrollo urbano sustentable e incluyente de la CDMX	Se debe definir por la Secretaría de Finanzas
Propósito	Los habitantes de la CDMX cuentan con buena calidad de vida al usar espacios públicos en buenas condiciones	Porcentaje de habitantes beneficiados
Componente	Nuevos espacios públicos construidos	Porcentaje de nuevos espacios públicos construidos
	Espacios públicos remodelados	Porcentaje de espacios públicos remodelados
Actividad	Diagnosticar	Porcentaje de diagnósticos validados
	Planear	Porcentaje de obras incluidas en la planeación
	Contratar	Porcentaje de obras contratadas
	Realizar Control y Seguimiento	Porcentaje de avance de obras
	Entregar obra	Porcentaje de obras entregadas

Fuente: Elaboración propia

13. ¿Las metas de los indicadores de la MIR del programa tienen las siguientes características?

- a) **Cuentan con unidad de medida**
- b) **Están orientadas a impulsar el desempeño, es decir, no son laxas**
- c) **Las variables son representativas para medir su efectividad.**
- d) **Son factibles de alcanzar considerando los plazos y los recursos humanos y financieros con los que cuenta el programa.**

La respuesta es “**No**”.

El diseño metodológico del Pp K010 no es claro, por lo que se debe corregir para que la MIR mida lo que debe medir, desde los avances en las actividades, componentes (servicios del Pp), propósito (objetivo central) y fin, impacto del Pp.

Aunque en principio, las metas de los indicadores de la MIR del Pp K010 “Construcción, Mantenimiento y Ampliación de Edificios Públicos” cuentan con unidad de medida, no son laxas, miden la efectividad y son factibles, no existe una correcta definición de los objetivos del Pp.

Cuadro 9. MIR del Pp K010 “Construcción, Mantenimiento y Ampliación de Edificios Públicos”

Nivel	Resumen Narrativo	Supuestos
Fin	Se contribuye a incrementar la cobertura de espacios al público mediante acciones de remodelación y construcción de espacios	
Propósito	La población cuenta con más y mejores espacios públicos	
Componente	Nuevos espacios públicos construidos	Las instancias correspondientes a cada inmueble equipa y da mantenimiento a las instalaciones con recursos materiales, financieros y humanos.
Componente	Espacios públicos remodelados	
Actividad	Trabajos de mantenimiento y rehabilitación de Museos del Complejo Cultural Bosque de Chapultepec	
Actividad	Construcción del Museo Interactivo Infantil Iztapalapa en la Ciudad de México.	
Actividad	Estudio técnico y obras de remodelación para ejecutarse en el monumento histórico Ángel de la Independencia	
Actividad	Rehabilitación de infraestructura sanitaria dentro de la Parroquia (Catedral) de San Bernardino de Siena, en la Alcaldía Xochimilco	
Actividad	Trabajos de Topografía, Revisión de Instrumentación y Sondeos Geotécnicos de la Catedral Metropolitana de La Ciudad de México	
Actividad	Construcción de la primera etapa de la Fiscalía de Investigación Estratégica Central	
Actividad	Trabajos de mantenimiento y rehabilitación a las Unidades Territoriales de Atención y Prevención de la Violencia de Género LUNAS.	



Actividad	Modernización de la Planta de Asfalto de la Ciudad de México, Segunda Etapa (Edificio de Laboratorios y Almacenes)	
Actividad	Trabajos de rehabilitación y mantenimiento mayor y/o menor a Centros de Asistencia e Integración Social	
Actividad	Trabajos Complementarios para el Cuartel de la Guardia Nacional en San Miguel Ajusco, Ciudad de México	
Actividad	Elaboración de proyecto ejecutivo para la Escuela de Alto Rendimiento de Beisbol en el Centro Deportivo Renovación Nacional	
Actividad	Construcción del FARO Cosmos en la Ciudad de México	
Actividad	Construcción del Mercado la Merced Nave Mayor	

Fuente: SOBSE, 2021.

14. En cada uno de los niveles de objetivos de la MIR del programa (Fin, Propósito, Componentes y Actividades) existen indicadores para medir el desempeño del programa con las siguientes características:

- a) Claros
- b) Relevantes
- c) Económicos
- d) Monitoreables
- e) Adecuados
- f) Aportación marginal.

La respuesta es “No”.

Dado que el Pp K010 no presenta un correcto diseño conceptual desde la definición del Problema y por consiguiente la MIR no mide lo que debe medir, y de acuerdo con la MML “Los indicadores serán claros y precisos si el objetivo al que están asociados también lo es”, no vale la pena revisar si los indicadores en cada uno de los niveles de objetivos de la MIR actual son Claros, Relevantes, Económicos, Monitoreables, Adecuados y proporciona información adicional a los demás indicadores.

Cuadro 10. Características de los indicadores de la MIR del Pp K010

Nivel	Resumen Narrativo	Indicador	Claro	Relevante	Económico	Monitoreable	Adecuado	Aportación marginal
Fin	Se contribuye a incrementar la cobertura de espacios al público mediante acciones de remodelación y construcción de espacios	Variación porcentual anual de los servicios otorgados	No	No	No	No	No	No
Propósito	La población cuenta con más y mejores espacios públicos	Variación porcentual anual de los espacios públicos instalados	No	No	No	No	No	No
Componente	Nuevos espacios públicos construidos	Porcentaje de espacios públicos construidos	No	No	No	No	No	No
Componente	Espacios públicos remodelados	Porcentaje de espacios públicos remodelados	No	No	No	No	No	No
Actividad	Trabajos de mantenimiento y rehabilitación de Museos del	Porcentaje de avance físico en los Trabajos de mantenimiento	No	No	No	No	No	No

	Complejo Cultural Bosque de Chapultepec	y rehabilitación de Museos del Complejo Cultural Bosque de Chapultepec						
Actividad	Construcción del Museo Interactivo Infantil Iztapalapa en la Ciudad de México.	Porcentaje de avance físico en la Construcción del Museo interactivo Infantil	No	No	No	No	No	No
Actividad	Estudio técnico y obras de remodelación para ejecutarse en el monumento histórico Ángel de la Independencia	Porcentaje de avance físico de los trabajos de Estudio técnico y obras de remodelación para ejecutarse en el monumento histórico Ángel de la Independencia	No	No	No	No	No	No
Actividad	Rehabilitación de infraestructura sanitaria dentro de la Parroquia (Catedral) de San Bernardino de Siena, en la Alcaldía Xochimilco	Porcentaje de avance físico en los trabajos de Rehabilitación de infraestructura sanitaria dentro de la Parroquia (Catedral) de San Bernardino de Siena, en la Alcaldía Xochimilco						
Actividad	Trabajos de Topografía, Revisión de Instrumentación y Sondeos Geotécnicos de la Catedral Metropolitana de La Ciudad de México	Porcentaje de avance físico en los Trabajos de Topografía, Revisión de Instrumentación y Sondeos Geotécnicos de la Catedral Metropolitana de La Ciudad de México						
Actividad	Construcción de la primera etapa de la Fiscalía de Investigación	Porcentaje de avance físico en la Construcción de la primera etapa de la Fiscalía de						

	Estratégica Central	Investigación Estratégica Central						
Actividad	Trabajos de mantenimiento y rehabilitación a las Unidades Territoriales de Atención y Prevención de la Violencia de Género LUNAS.	Porcentaje de avance físico en los Trabajos de mantenimiento y rehabilitación a las Unidades Territoriales de Atención y Prevención de la Violencia de Género LUNAS.						
Actividad	Modernización de la Planta de Asfalto de la Ciudad de México, Segunda Etapa (Edificio de Laboratorios y Almacenes)	Porcentaje de avance físico en los trabajos de Modernización de la Planta de Asfalto de la Ciudad de México, Segunda Etapa (Edificio de Laboratorios y Almacenes).						
Actividad	Trabajos de rehabilitación y mantenimiento mayor y/o menor a Centros de Asistencia e Integración Social	Porcentaje de avance físico en los Trabajos de rehabilitación y mantenimiento mayor y/o menor a Centros de Asistencia e Integración Social.						
Actividad	Trabajos Complementarios para el Cuartel de la Guardia Nacional en San Miguel Ajusco, Ciudad de México	Porcentaje de avance físico en los Trabajos Complementarios para el Cuartel de la Guardia Nacional en San Miguel Ajusco, Ciudad de México						
Actividad	Elaboración de proyecto ejecutivo para la Escuela de Alto Rendimiento de Beisbol en el Centro	Porcentaje de avance físico del proyecto ejecutivo para Escuela de Alto Rendimiento de Beisbol en el Centro						



	Deportivo Renovación Nacional	Deportivo Renovación Nacional.						
Actividad	Construcción del FARO Cosmos en la Ciudad de México	Porcentaje de avance físico en la Construcción del FARO Cosmos en la Ciudad de México.						
Actividad	Construcción del Mercado la Merced Nave Mayor	Porcentaje de avance físico en la Construcción del Mercado la Merced Nave Mayor en la Ciudad de México						

Fuente: Información proporcionada por la SOBSE

En la respuesta a la pregunta 12 se presenta una propuesta de MIR que brinda mejor claridad a los objetivos del Pp K010.



15. ¿Se cuenta con fichas técnicas de los indicadores del Pp y cuentan con la siguiente información?
- a) Nombre del Indicador.
 - b) Definición del indicador.
 - c) Dimensión a medir.
 - d) Método de cálculo.
 - e) Unidad de medida.
 - f) Frecuencia de medición.
 - g) Línea base.
 - h) Metas.
 - i) Sentido del indicador.
 - j) Comportamiento del indicador (ascendente, descendente, regular o nominal).
 - k) Parámetros de semaforización.

La respuesta es “**No**”.

Dado que el Pp K010 no presenta un correcto diseño conceptual desde la definición del Problema y por consiguiente la MIR no mide lo que debe medir, y de acuerdo con la MML “Los indicadores serán claros y precisos si el objetivo al que están asociados también lo es”, no vale la pena analizar si se cuenta con fichas técnicas de los indicadores del Pp.

En la respuesta a la pregunta 12 se presenta una propuesta de MIR que brinda mejor claridad a los objetivos del Pp K010.

16. ¿Las fuentes de información y los medios de verificación de cada indicador son claros y están disponibles? y ¿Cumplen con las siguientes características?

- a) Las fuentes de información se identifican como bases de datos y su nomenclatura es clara.**
- b) Los Medios de verificación señalan el sitio en donde se deposita la información sobre el cumplimiento de las metas de los indicadores.**
- c) Los sitios son oficiales como páginas o portales de gobierno.**

La respuesta es “**No**”.

Dado que el Pp K010 no presenta un correcto diseño conceptual desde la definición del Problema y por consiguiente la MIR no mide lo que debe medir, y de acuerdo con la MML “Los indicadores serán claros y precisos si el objetivo al que están asociados también lo es”⁷, no vale la pena analizar si las fuentes de información y los medios de verificación de cada indicador son claros y están disponibles.

En la respuesta a la pregunta 12 se presenta una propuesta de MIR que brinda mejor claridad a los objetivos del Pp K010.

⁷ CONEVAL, 2013.

Capítulo 6

**COINCIDENCIAS,
COMPLEMENTARIEDADES,
SIMILITUDES Y DUPLICIDADES
DE ACCIONES CON OTROS
PROGRAMAS PÚBLICOS**

Capítulo 6. Coincidencias, complementariedades, similitudes y duplicidades de acciones con otros programas públicos.

17. ¿Con cuáles Pp que operan en la Ciudad de México, podría existir complementariedad y/o sinergia?

No procede valoración cuantitativa.

El análisis de complementariedad y/o sinergia del Pp K010 “Construcción, Mantenimiento y Ampliación de Edificios Públicos” debe partir de la Matriz de Indicadores para Resultados (MIR), tanto del Programa evaluado como de los Programas comparados.

En la respuesta se debe incluir el análisis que considere los siguientes aspectos:

- a) Propósito de los programas.
- b) La definición de la población objetivo. No se tiene la definición de la población ni potencial ni objetivo.
- c) Los tipos de apoyo otorgados por el programa, y
- d) La cobertura del programa, misma que se desconoce.

El equipo evaluador recomienda que, en la elaboración del Diagnóstico, también se documente aquellos programas presupuestarios de la estructura programática de la Ciudad de México con los cuales podría tener complementariedad o sinergia el Pp K010.

Capítulo 7

TRANSPARENCIA Y RENDICIÓN DE CUENTAS

Capítulo 7. Transparencia y rendición de cuentas.

18. ¿El Pp cuenta con mecanismo de transparencia y rendición de cuentas a través de los cuales pone a disposición del público la información de, por lo menos, los temas que a continuación se señalan?

- a) **Los documentos normativos y/u operativos del Pp.**
- b) **La información financiera sobre el presupuesto asignado, así como los informes del ejercicio trimestral del gasto.**
- c) **Los indicadores que permitan rendir cuentas de sus objetivos y resultados, así como las evaluaciones, estudios y encuestas financiados con recursos públicos.**
- d) **Listado de personas físicas o morales a quienes se les asigne recursos públicos.**

La respuesta es “**No**”.

En la página electrónica oficial de la Secretaría de Obras y Servicios (SOBSE), como Unidad Responsable del Gasto (URG) del Pp K010 “Construcción, Mantenimiento y Ampliación de Edificios Públicos”, no existe información del Pp K010.

No obstante, en la misma página electrónica de la SOBSE se tiene una liga al Portal de Transparencia de la Ciudad de México, donde se presentan los lineamientos en materia de transparencia que rigen a las dependencias de gobierno de la CDMX, además de una liga al “Sistema de Solicitudes de Información de la Ciudad de México (INFOMEX DF)”.

Se debe publicar en la página de internet de la SOBSE los avances en las metas establecidas en la MIR del Pp K010.

***ANÁLISIS DE FORTALEZAS,
OPORTUNIDADES,
DEBILIDADES, AMENAZAS Y
RECOMENDACIONES***

Análisis de Fortalezas, Oportunidades, Debilidades, Amenazas y Recomendaciones

Tema: Problema o necesidad pública		
Fortaleza y oportunidad	Referencia (pregunta)	Recomendación
No aplica	No aplica	No aplica
Debilidad y amenaza	Referencia (pregunta)	Recomendación
1. Debilidad: No existe un correcto diseño conceptual del Pp K010, desde la identificación del problema	1	1. Se debe hacer el diagnóstico apegándose a la guía metodológica denominada “Manual para la Elaboración de Diagnósticos de Programas presupuestarios nuevos o que tuvieron alguna modificación sustantiva”, desde la adecuada identificación del problema, correcta definición del objetivo-propósito, hasta una MIR que mida lo que debe medir, como el avance de actividades que permitan el logro del objetivo del programa, así como su impacto en la población objetivo.
2. Debilidad: No existe un diagnóstico del problema o necesidad que atiende el Pp, que cumpla con los requisitos mínimos del Manual para la elaboración de Diagnósticos de Programas presupuestarios nuevos o que tuvieron alguna modificación sustantiva	1	2. Se debe hacer el diagnóstico, desde la adecuada identificación del problema, correcta definición del objetivo-propósito, hasta una MIR que mida lo que debe medir, como el avance de actividades que permitan el logro del objetivo del programa, así como su impacto en la población objetivo
3. Debilidad: No existe algún documento donde se plasme el problema o necesidad pública que busca atender el Pp K010	2	3. Se debe hacer el correcto planteamiento del problema que busca atender el Pp.

Tema: Contribuciones a las metas y objetivos al Programa de Gobierno de la Ciudad de México 2019-2024.		
Debilidad y amenaza	Referencia (pregunta)	Recomendación
1. Debilidad: No existe algún documento donde se establezca la vinculación con los ODS de la Agenda 2030.	5	4. Incluir en la elaboración del diagnóstico específico del Pp la vinculación con los ODS.

Tema: Cobertura y focalización

Debilidad y amenaza	Referencia (pregunta)	Recomendación
1. Debilidad: La población potencial y objetivo del Pp, no se encuentra definida en algún documento.	6	5. Se debe hacer la correcta definición de las poblaciones potencial y objetivo.

Tema: Consistencia de la MIR del Pp		
Debilidad y amenaza	Referencia (pregunta)	Recomendación
1. Debilidad: No se tiene algún documento normativo del Pp K010 donde se identifiquen los elementos de la MIR del programa	7	6. Incluir en el Diagnóstico del Pp K010 la MIR y los nombres de los documentos normativos que den sustento al Pp
2. Debilidad: No existe claridad ni congruencia entre todos los elementos que forman la MIR	8	7. Se debe elaborar el diagnóstico, desde la adecuada identificación del problema, correcta definición del objetivo-propósito, hasta una MIR que mida lo que debe medir.
3. Debilidad: La lógica horizontal de la MIR del Pp no es clara.	12	8. Se debe elaborar el diagnóstico, desde la adecuada identificación del problema, correcta definición del objetivo-propósito, hasta una MIR.

Tema: Coincidencias, complementariedades, similitudes y duplicidades de acciones con otros programas públicos.		
Debilidad y amenaza	Referencia (pregunta)	Recomendación
1. Debilidad: Producto de que no hay una definición correcta de la problemática y de la población que atiende el Pp, no se pudo identificar los programas presupuestarios que podrían guardar complementariedad o sinergia con el programa evaluado.	17	9. Elaborar el Diagnóstico particular del Pp y que en su integración se documente aquellos programas presupuestarios de la estructura programática de la Ciudad de México con los cuales podría tener complementariedad o sinergia el Pp.

Tema: Transparencia y rendición de cuentas		
Debilidad y amenaza	Referencia (pregunta)	Recomendación
1. Debilidad: En la página electrónica oficial de la Secretaría de Obras y Servicios (SOBSE), como Unidad Responsable del Gasto (URG) del Pp K010	18	10. Se debe publicar en la página de internet de la SOBSE los avances en las metas establecidas en la MIR del Pp K010.



“Construcción, Mantenimiento y Ampliación de Edificios Públicos”, no existe información del Pp K010		
---	--	--

RESULTADOS Y RECOMENDACIONES

Anexo C formato 1. Cuadro de resultados y recomendaciones

Resultados y recomendaciones					
No.	Debilidad o amenaza	Recomendación	Propuesta de mejora	Mejora esperada	Referencia capítulo y pregunta
1	No existe un correcto diseño conceptual del Pp K010, desde la identificación del problema	Se debe hacer el diagnóstico apegándose a la guía metodológica denominada “Manual para la Elaboración de Diagnósticos de Programas presupuestarios nuevos o que tuvieron alguna modificación sustantiva”, desde la adecuada identificación del problema, correcta definición del objetivo-propósito, hasta una MIR que mida lo que debe medir, como el avance de actividades que permitan el logro del objetivo del programa, así como su impacto en la población objetivo	Se anexa propuesta de Problema, Objetivo y MIR	Revisión de propuesta y adecuación de la propuesta de MIR a las condiciones actuales del Pp	Todos los capítulos
2	No existe un correcto diseño conceptual del Pp K010, desde la identificación del problema	Se debe hacer un rediseño siguiendo de manera correcta la Metodología de Marco Lógico, para ello se debe capacitar al personal involucrado en la operación del Pp y sea capaz de elaborar de manera correcta la MIR del Pp K010	Se anexa propuesta de Problema, Objetivo y MIR	Rediseño del Pp K010	Todos los capítulos
3	No existe algún documento donde se plasme el problema o necesidad pública que busca atender el Pp K010	Se debe hacer la adecuada identificación del problema.	Se anexa propuesta de Problema	Rediseño del Pp K010	Capítulo 2 Pregunta 2
4	No existe algún documento donde se establezca la vinculación con los ODS de la Agenda 2030.	Incluir en la elaboración del diagnóstico específico del Pp la vinculación con los ODS	Elaboración del Diagnóstico	Diagnóstico del Pp K010	Capítulo 3 Pregunta 5
5	La población potencial y objetivo del Pp, no se encuentra definida en algún documento.	Se debe presentar la correcta cuantificación y características de la	Estadísticas de usuarios	Rediseño del Pp K010	Capítulo 4 Pregunta 6

		población que presenta el problema			
6	No se tiene algún documento normativo del Pp K010 donde se identifiquen los elementos de la MIR del programa	Incluir en el Diagnóstico del Pp K010 la MIR y los nombres de los documentos normativos que den sustento al Pp.	Diagnóstico elaborado.	Rediseño del Pp K010	Capítulo 5 Pregunta 7
7	No existe claridad ni congruencia entre todos los elementos que forman la MIR.	Se debe elaborar el diagnóstico, desde la adecuada identificación del problema, correcta definición del objetivo-propósito, hasta una MIR que mida lo que debe medir.	Se anexa propuesta de Problema, Objetivo y MIR.	Rediseño del Pp K010	Capítulo 5 Pregunta 8
8	La lógica horizontal de la MIR del Pp no es clara.	Se debe elaborar el diagnóstico, desde la adecuada identificación del problema, correcta definición del objetivo-propósito, hasta una MIR.	Se anexa propuesta de Problema, Objetivo y MIR.	Rediseño del Pp K010	Capítulo 5 Pregunta 12
9	Producto de que no hay una definición de la problemática y de la población que atiende el Pp, no se pudo identificar los programas presupuestarios que podrían guardar complementariedad o sinergia con el programa evaluado.	Elaborar el Diagnóstico particular del Pp y que en su integración se documente aquellos programas presupuestarios de la estructura programática de la Ciudad de México con los cuales podría tener complementariedad o sinergia el Pp	Se anexa propuesta de Problema, Objetivo y MIR.	Rediseño del Pp K010	Capítulo 6 Pregunta 17
10	En la página electrónica oficial de la Secretaría de Obras y Servicios (SOBSE), como Unidad Responsable del Gasto (URG) del Pp K010 "Construcción, Mantenimiento y Ampliación de Edificios Públicos", no existe información del Pp K010	Se debe publicar en la página de internet de la SOBSE los avances en las metas establecidas en la MIR del Pp K010	Se debe publicar en la página de internet de la SOBSE los avances en las metas establecidas en la MIR del Pp K010	Información del Pp K010 en la página de internet de la SOBSE	Capítulo 7 Pregunta 18

Fuente: Elaboración propia.

CONCLUSIONES

Conclusiones

El Pp K010 presenta un diseño conceptual con muchas deficiencias, empezando por la falta de una identificación y definición del problema, no se presenta la cuantificación y características de la población que presenta el problema, es decir no se presenta la Población, Potencial, Objetivo ni Atendida.

La MIR actual del Pp K010 presenta deficiencias, esto es consecuencia de que desde la definición del Problema no está claro qué trata de resolver el Programa.

Se debe hacer un rediseño siguiendo de manera correcta la Metodología de Marco Lógico, para ello se debe capacitar al personal involucrado en la operación del Pp y sea capaz de elaborar de manera correcta la MIR del Pp K010.

A manera de propuesta, se presenta a continuación un acercamiento a lo que puede ser la definición del Problema y la MIR:

El problema puede ser: “los habitantes de la CDMX con baja calidad de vida al usar espacios públicos en malas condiciones”, de ahí se tiene el Objetivo-Propósito: “los habitantes de la CDMX cuentan con buena calidad de vida al usar espacios públicos en buenas condiciones”, y de aquí la MIR:

Cuadro 11. Propuesta de MIR del Pp K010 “Construcción, Mantenimiento y Ampliación de Edificios Públicos”

Nivel	Resumen Narrativo	Indicador
Fin	Contribuir al (2.2) Desarrollo urbano sustentable e incluyente de la CDMX	Se debe definir por la Secretaría de Finanzas
Propósito	Los habitantes de la CDMX cuentan con buena calidad de vida al usar espacios públicos en buenas condiciones	Porcentaje de habitantes beneficiados
Componente	Nuevos espacios públicos construidos	Porcentaje de nuevos espacios públicos construidos
	Espacios públicos remodelados	Porcentaje de espacios públicos remodelados
Actividad	Diagnosticar	Porcentaje de diagnósticos validados
	Planear	Porcentaje de obras incluidas en la planeación
	Contratar	Porcentaje de obras contratadas
	Realizar Control y Seguimiento	Porcentaje de avance de obras
	Entregar obra	Porcentaje de obras entregadas

Fuente: Elaboración propia.

ANEXOS

Anexo C formato 2. Cuadro de Indicadores

Nombre del Programa: K010 "Construcción, Mantenimiento y Ampliación de Edificios Públicos"

Modalidad: K - Inversión

Dependencia/Entidad: Ciudad de México

Unidad Responsable: Secretaría de Obras y Servicios de la CDMX (SOBSE)

Tipo de Evaluación: En materia de Diseño

Año de evaluación: 2020

Nivel de objetivo	Nombre del indicador	Método de cálculo	Claro Relevante	Económico	Monitoreable	Adecuado	Definición	Unidad de Medida	Frecuencia de medición	Línea base	Metas	Comportamiento del indicador
Fin	Variación porcentual anual de los servicios otorgados	s.d.	No	No	No	No	No	No	No	No	No	s.d.
Propósito	Variación porcentual anual de los espacios públicos instalados	Reportes internos	No	No	No	No	No	No	No	No	No	s.d.
Componente 1	Porcentaje de espacios públicos construidos	Reportes internos	No	No	No	No	No	No	No	No	No	s.d.
Componente 2	Porcentaje de espacios públicos remodelados	Reportes internos	No	No	No	No	No	No	No	No	No	s.d.
Actividades	Porcentaje de avance físico en los Trabajos de mantenimiento y rehabilitación de	Reportes internos	No	No	No	No	No	No	No	No	No	s.d.

AR

Revisión de Instrumentación y Sondos Geotécnicos de la Catedral Metropolitana de la Ciudad de México																				
Porcentaje de avance físico en la Construcción de la primera etapa de la Fiscalía de Investigación Estratégica Central	Reportes Internos	No	No	No	No	No	No	No	No	No	No	No	No	No	No	No	No	No	No	s.d.
Porcentaje de avance físico en los Trabajos de mantenimiento y rehabilitación a las Unidades Territoriales de Atención y Prevención de la Violencia de Género LUNAS.	Reportes Internos	No	No	No	No	No	No	No	No	No	No	No	No	No	No	No	No	No	No	s.d.
Porcentaje de avance físico en los trabajos de Modernización de la Planta de Astiño de la Ciudad de México, Segunda Etapa (Edificio de Laboratorios y Almacenes).	Reportes Internos	No	No	No	No	No	No	No	No	No	No	No	No	No	No	No	No	No	No	s.d.

Porcentaje de avance físico en los Trabajos de rehabilitación y mantenimiento mayor y/o menor a Centros de Asistencia e Integración Social.	Reportes internos	No	No	No	No	No	No	No	No	No	No	No	No	No	No	No	No	No	s.d.
Porcentaje de avance físico en los Trabajos Complementarios para el Cuartel de la Guardia Nacional en San Miguel Ajusco, Ciudad de México	Reportes internos	No	No	No	No	No	No	No	No	No	No	No	No	No	No	No	No	No	s.d.
Porcentaje de avance físico del proyecto ejecutivo para Escuela de Ato Rendimiento de Béisbol en el Centro Deportivo Renovación Nacional	Reportes internos	No	No	No	No	No	No	No	No	No	No	No	No	No	No	No	No	No	s.d.
Porcentaje de avance físico en la Construcción del FARO Cosmos en la Ciudad de México.	Reportes internos	No	No	No	No	No	No	No	No	No	No	No	No	No	No	No	No	No	s.d.

AR

Porcentaje de avance físico en la Construcción del Mercado Mayor en la Ciudad de México	Reportes Internos	No	No	No	No	No	No	No	No	No	No	S.d.

Anexo C formato 3. Complementariedades, similitudes y duplicidades

Producto de que no hay una correcta definición de la problemática y de la población que atiende el Pp K010, no se puede identificar los programas presupuestarios que podrían guardar complementariedad o sinergia con el programa evaluado.



Anexo C formato 3. Complementariedades, similitudes y duplicidades

Producto de que no hay una correcta definición de la problemática y de la población que atiende el Pp K010, no se puede identificar los programas presupuestarios que podrían guardar complementariedad o sinergia con el programa evaluado.

***FORMATO PARA LA DIFUSIÓN
DE LOS RESULTADOS DE LAS
EVALUACIONES (CONAC)***



Formato para la difusión de los resultados de las evaluaciones (CONAC)

1. Descripción de la Evaluación	
1.1 Nombre de la evaluación: Evaluación de Diseño del Pp K010 Construcción, Mantenimiento y Ampliación de Edificios Públicos	
1.2 Fecha de inicio de la evaluación (dd/mm/aaaa): 02/julio/2021	
1.3 Fecha de término de la evaluación (dd/mm/aaaa): 4/octubre/2021	
1.4 Nombre de la persona responsable de darle seguimiento a la evaluación y nombre de la unidad administrativa a la que pertenece:	
Nombre: C.P. Eudocio Santamaría Manuel	Unidad administrativa: Dirección de Administración y Apoyo a Obras Públicas
1.5 Objetivo general de la evaluación: Valorar de forma imparcial el desempeño del Fondo de Capitalidad y de los Pp financiados con el mismo, a través de la verificación del cumplimiento de sus metas y objetivos con base en indicadores estratégicos y de gestión, con el fin de identificar las diferencias entre el desempeño real y el esperado. Así como revisar la creación y el diseño de los Pp que fueron financiados con los recursos del fondo, con el fin de verificar la vinculación de sus objetivos, analizar la consistencia entre su diseño, la contribución a la resolución del problema o necesidad para los cuales fueron creados e Identificar posibles complementariedades, similitudes y duplicidades con otros Pp.	
1.2 Objetivos específicos de la evaluación: <ul style="list-style-type: none"> ▪ Obtener información que oriente la toma de decisiones presupuestales para contribuir a la mejora continua en el ejercicio del gasto, con énfasis en la generación de valor público; ▪ Ordenar, a través de un calendario de trabajo, las actividades de evaluación y las de seguimiento al cumplimiento del programa; ▪ Incorporar los resultados de las evaluaciones como elemento relevante para fortalecer la administración de los recursos, privilegiando que éstos sean ejercidos con eficiencia, eficacia, economía, transparencia y honradez; ▪ Analizar la justificación de la creación y diseño del Pp; ▪ Examinar la contribución a la resolución del problema o necesidad para el cual fue creado el Pp; ▪ Valorar los mecanismos de focalización y cobertura de los bienes para la atención de las necesidades particulares identificadas en la Ciudad de México; ▪ Identificar y analizar la vinculación de los objetivos, con los objetivos del PGCDMX 2019-2024; ▪ Valorar los principales procesos en la gestión y operación, con el objetivo de identificar los problemas o limitantes que obstaculizan la gestión y ejecución de los recursos; ▪ Analizar la Matriz de Indicadores para Resultados; ▪ Valorar el desempeño de los indicadores estratégicos y de gestión, así como su orientación hacia resultados; ▪ Identificar posibles complementariedades, similitudes y duplicidades con otros fondos o Pp; ▪ Valorar el grado de sistematización de la información referente al ejercicio de los recursos para dar cumplimiento a las disposiciones en materia de rendición de cuentas y transparencia; 	
1.7 Metodología utilizada en la evaluación: La evaluación en materia de Diseño al Pp K010 se realizó de acuerdo a los Términos de Referencia para la Evaluación Específica de Desempeño al Fondo de Capitalidad y Específica de Desempeño y Diseño a los Programas presupuestarios Financiados con sus Recursos 2020 que fueron emitidos por la Secretaría de Administración y Finanzas del Gobierno de la Ciudad de México, en específico a lo establecido en el Anexo C, que contiene 18 preguntas metodológicas con el propósito de verificar la vinculación de los objetivos y analizar la consistencia entre el diseño permitiendo brindar solidez o continuidad al Programa presupuestario.	
Instrumentos de recolección de información:	
Cuestionarios_X_ Entrevistas_X_ Formatos__ Otros__ Especifique utilizados: Leyes, reglamentos, instrumentos de planeación, lineamientos, reglas, manuales administrativos y específicos de operación, informe de resultados diversos, matriz de indicadores para resultados y formatos, entre otros.	
Descripción de las técnicas y modelos	
La evaluación consideró la realización de un análisis de gabinete; lo que implicó llevar a cabo un análisis valorativo de la información contenida en registros administrativos, bases de datos, evaluaciones, documentos oficiales, documentos normativos y sistemas de información, entre otros, presentados por las URG; y enviados como fuentes de información por parte de la Dirección General de Planeación Presupuestaria, Control y Evaluación de Gasto.	
2. Principales hallazgos de la evaluación	
2.1 Describir los hallazgos más relevantes de la evaluación:	
<ul style="list-style-type: none"> ▪ No existe un correcto diseño conceptual del Pp K010, desde la identificación del problema ▪ No existe un correcto diseño conceptual del Pp K010, desde la identificación del problema ▪ No existe algún documento donde se plasme el problema o necesidad pública que busca atender el Pp K010 	

- No existe algún documento donde se establezca la vinculación con los ODS de la Agenda 2030.
- La población potencial y objetivo del Pp, no se encuentra definida en algún documento.
- No se tiene algún documento normativo del Pp K010 donde se identifiquen los elementos de la MIR del programa
- No existe claridad ni congruencia entre todos los elementos que forman la MIR.
- La lógica horizontal de la MIR del Pp no es clara.
- Producto de que no hay una definición de la problemática y de la población que atiende el Pp, no se pudo identificar los programas presupuestarios que podrían guardar complementariedad o sinergia con el programa evaluado.
- En la página electrónica oficial de la Secretaría de Obras y Servicios (SOBSE), como Unidad Responsable del Gasto (URG) del Pp K010 “Construcción, Mantenimiento y Ampliación de Edificios Públicos”, no existe información del Pp K010

2.2 Señalar cuáles son las principales Fortalezas, Oportunidades, Debilidades y Amenazas (FODA), de acuerdo con los temas del programa, estrategia o instituciones

2.2.1 Fortalezas:

2.2.2 Oportunidades:

2.2.3 Debilidades:

- No existe un correcto diseño conceptual del Pp K010, desde la identificación del problema
- No existe un correcto diseño conceptual del Pp K010, desde la identificación del problema
- No existe algún documento donde se plasme el problema o necesidad pública que busca atender el Pp K010
- No existe algún documento donde se establezca la vinculación con los ODS de la Agenda 2030.
- La población potencial y objetivo del Pp, no se encuentra definida en algún documento.
- No se tiene algún documento normativo del Pp K010 donde se identifiquen los elementos de la MIR del programa
- No existe claridad ni congruencia entre todos los elementos que forman la MIR.
- La lógica horizontal de la MIR del Pp no es clara.
- Producto de que no hay una definición de la problemática y de la población que atiende el Pp, no se pudo identificar los programas presupuestarios que podrían guardar complementariedad o sinergia con el programa evaluado.
- En la página electrónica oficial de la Secretaría de Obras y Servicios (SOBSE), como Unidad Responsable del Gasto (URG) del Pp K010 “Construcción, Mantenimiento y Ampliación de Edificios Públicos”, no existe información del Pp K010

2.2.4 Amenazas:

3. Conclusiones y recomendaciones de la evaluación

3.1 Describir brevemente las conclusiones de la evaluación:

El Pp K010 presenta un diseño conceptual con muchas deficiencias, empezando por la falta de una identificación y definición del problema, no se presenta la cuantificación y características de la población que presenta el problema, es decir no se presenta la Población, Potencial, Objetivo ni Atendida.

La MIR actual del Pp K010 presenta deficiencias, esto es consecuencia de que desde la definición del Problema no está claro qué trata de resolver el Programa.

Se debe hacer un rediseño siguiendo de manera correcta la Metodología de Marco Lógico, para ello se debe capacitar al personal involucrado en la operación del Pp y sea capaz de elaborar de manera correcta la MIR del Pp K010.

A manera de propuesta, se presenta a continuación un acercamiento a lo que puede ser la definición del Problema y la MIR:

El problema puede ser: “los habitantes de la CDMX con baja calidad de vida al usar espacios públicos en malas condiciones”, de ahí se tiene el Objetivo-Propósito: “los habitantes de la CDMX cuentan con buena calidad de vida al usar espacios públicos en buenas condiciones”

3.2 Describir las recomendaciones de acuerdo a su relevancia:

1. Se debe hacer el diagnóstico apegándose a la guía metodológica denominada “Manual para la Elaboración de Diagnósticos de Programas presupuestarios nuevos o que tuvieron alguna modificación sustantiva”, desde la adecuada identificación del problema, correcta definición del objetivo-propósito, hasta una MIR que mida lo que debe medir, como el avance de actividades que permitan el logro del objetivo del programa, así como su impacto en la población objetivo
2. Se debe hacer un rediseño siguiendo de manera correcta la Metodología de Marco Lógico, para ello se debe capacitar al personal involucrado en la operación del Pp y sea capaz de elaborar de manera correcta la MIR del Pp K010
3. Se debe hacer la adecuada identificación del problema.
4. Incluir en la elaboración del diagnóstico específico del Pp la vinculación con los ODS
5. Se debe presentar la correcta cuantificación y características de la población que presenta el problema
6. Incluir en el Diagnóstico del Pp K010 la MIR y los nombres de los documentos normativos que den sustento al Pp.
7. Se debe elaborar el diagnóstico, desde la adecuada identificación del problema, correcta definición del objetivo-propósito, hasta una MIR que mida lo que debe medir.



8. Se debe elaborar el diagnóstico, desde la adecuada identificación del problema, correcta definición del objetivo-propósito, hasta una MIR.
9. Elaborar el Diagnóstico particular del Pp y que en su integración se documente aquellos programas presupuestarios de la estructura programática de la Ciudad de México con los cuales podría tener complementariedad o sinergia el Pp
10. Se debe publicar en la página de internet de la SOBSE los avances en las metas establecidas en la MIR del Pp K010

4. Datos de la estancia evaluadora

- 4.1 Nombre del coordinador de la evaluación: Dra. Alma Rosa Mendoza Rosas.
- 4.2 Cargo: Coordinadora de Evaluación.
- 4.3 Institución a la que pertenece: Persona física.
- 4.4 Principales colaboradores: Roberto Osvaldo Ramos Cortés
- 4.5 Correo electrónico del coordinador de la evaluación: alma.mendoza@gmail.com
- 4.6 Teléfono (con clave lada): 595 933 7219

5. Identificación del (los) programa(s)

- 5.1 Nombre del (los) programa(s) evaluado(s): Construcción, Mantenimiento y Ampliación de Edificios Públicos
 - 5.2 Siglas: K010
 - 5.3 Ente público coordinador del (los) programa(s): Secretaría de Obras y Servicios (SOBSE)
 - 5.4 Poder público al que pertenece(n) el(los) programa(s):
Poder Ejecutivo Poder Legislativo Poder Judicial Ente Autónomo
 - 5.5 Ámbito gubernamental al que pertenece(n) el(los) programa(s):
Federal Estatal Local
 - 5.6 Nombre de la(s) unidad(es) administrativa(s) y de (los) titular(es) a cargo del (los) programa(s):
 - 5.6.1 Nombre(s) de la(s) unidad(es) administrativa(s) a cargo de (los) programa(s):
Secretaría de Obras y Servicios (SOBSE)
 - 5.6.2 Nombre(s) de (los) titular(es) de la(s) unidad(es) administrativa(s) a cargo de (los) programa(s) (nombre completo, correo electrónico y teléfono con clave lada):
- | | |
|--|---|
| Nombre: C.P. Eudocio Santamaría Manuel
correo: gcalzadas@cdmx.gob.mx; tel: 55 53 45 82 27 | Unidad administrativa: Dirección de Administración y Apoyo a Obras Públicas |
|--|---|

6. Datos de contratación de la evaluación

- 6.1 Tipo de contratación
- 6.1.1 Adjudicación Directa 6.1.2 Invitación a tres 6.1.3 Licitación Pública Nacional 6.1.4 Licitación Pública Internacional 6.1.5 Otro: (Señalar)
- 6.2 Unidad administrativa responsable de contratar la evaluación: Encargado del Despacho de la Dirección General de Administración y Finanzas
- 6.3 Costo total de la evaluación: \$67,800.00
- 6.4 Fuente de Financiamiento: Fiscales (Recursos Propios)

7. Difusión de la evaluación

- 7.1 Difusión en internet de la evaluación: <http://www.finanzas.cdmx.gob.mx/>
- 7.2 Difusión en internet del formato: <http://www.finanzas.cdmx.gob.mx/>

BIBLIOGRAFÍA



Bibliografía

- Gobierno de la Ciudad de México. (2019). Programa de Gobierno de la Ciudad de México, 2019-2024. Recuperado el 21 de septiembre de 2021, de https://plazapublica.cdmx.gob.mx/uploads/decidim/attachment/file/12/plan_gob_nov_digital.pdf.
- Gobierno de la Ciudad de México. (Sin fecha). Secretaría de Administración y Finanzas. Guía para el Diseño y Construcción de Indicadores. Recuperado el 13 de septiembre de 2021, de http://procesos.finanzas.cdmx.gob.mx/pbr_new/assets/doc/norm_local/GUIA_PARA_EL_DISENO_Y_CONSTRUCCION_DE_INDICADORES.pdf.
- Gobierno de la Ciudad de México. (Sin fecha). Secretaría de Administración y Finanzas. Diseño de la Matriz de Indicadores del Programa presupuestario. Recuperado el 13 de septiembre de 2021, de http://procesos.finanzas.cdmx.gob.mx/pbr_new/assets/doc/norm_local/DOCUMENTO_DE_DISENO%CC%83O_DE_LA_MATRIZ_DE_INDICADORES_DEL_PROGRAMA_PRESUPUESTARIO.pdf.
- Gobierno de la Ciudad de México. (Sin fecha). Secretaría de Administración y Finanzas. Manual para la elaboración de Diagnósticos de Programas nuevos o que tuvieron una modificación sustantiva. Recuperado el 13 de septiembre de 2021, de http://procesos.finanzas.cdmx.gob.mx/pbr_new/assets/doc/norm_local/MANUAL_PARA_LA_ELABORACION_DE_DIAGNOSTICOS_DE_PROGRAMAS_PRESUPUESTARIOS_NUEVOS_O_QUE_TUVIERON_ALGUNA_MODIFICACION_SUSTANTIVA.pdf.
- Gobierno de la Ciudad de México. Secretaría de Administración y Finanzas. (Sin fecha). Términos de Referencia para la Evaluación Específica de Desempeño al Fondo de Capitalidad y Específica de Desempeño y Diseño a los Programas presupuestarios Financiados con sus Recursos 2020. Recuperado el 25 de agosto de 2021, de http://procesos.finanzas.cdmx.gob.mx/pbr_new/assets/doc/terminos_referencia/2021/TdR_FAM_y_Pp_Financiados_con_sus_Recursos_2020.pdf.

***ANÁLISIS DE FORTALEZAS,
OPORTUNIDADES,
DEBILIDADES, AMENAZAS Y
RECOMENDACIONES***

Análisis de Fortalezas, Oportunidades, Debilidades, Amenazas y Recomendaciones

Tema: Problema o necesidad pública		
Fortaleza y oportunidad	Referencia (pregunta)	Recomendación
No aplica	No aplica	No aplica
Debilidad y amenaza	Referencia (pregunta)	Recomendación
1. Debilidad: No existe un correcto diseño conceptual del Pp K010, desde la identificación del problema	1	1. Se debe hacer el diagnóstico apegándose a la guía metodológica denominada “Manual para la Elaboración de Diagnósticos de Programas presupuestarios nuevos o que tuvieron alguna modificación sustantiva”, desde la adecuada identificación del problema, correcta definición del objetivo-propósito, hasta una MIR que mida lo que debe medir, como el avance de actividades que permitan el logro del objetivo del programa, así como su impacto en la población objetivo.
2. Debilidad: No existe un diagnóstico del problema o necesidad que atiende el Pp, que cumpla con los requisitos mínimos del Manual para la elaboración de Diagnósticos de Programas presupuestarios nuevos o que tuvieron alguna modificación sustantiva	1	2. Se debe hacer el diagnóstico, desde la adecuada identificación del problema, correcta definición del objetivo-propósito, hasta una MIR que mida lo que debe medir, como el avance de actividades que permitan el logro del objetivo del programa, así como su impacto en la población objetivo
3. Debilidad: No existe algún documento donde se plasme el problema o necesidad pública que busca atender el Pp K010	2	3. Se debe hacer el correcto planteamiento del problema que busca atender el Pp.

Tema: Contribuciones a las metas y objetivos al Programa de Gobierno de la Ciudad de México 2019-2024.		
Debilidad y amenaza	Referencia (pregunta)	Recomendación
1. Debilidad: No existe algún documento donde se establezca la vinculación con los ODS de la Agenda 2030.	5	4. Incluir en la elaboración del diagnóstico específico del Pp la vinculación con los ODS.

Tema: Cobertura y focalización

Debilidad y amenaza	Referencia (pregunta)	Recomendación
1. Debilidad: La población potencial y objetivo del Pp, no se encuentra definida en algún documento.	6	5. Se debe hacer la correcta definición de las poblaciones potencial y objetivo.

Tema: Consistencia de la MIR del Pp		
Debilidad y amenaza	Referencia (pregunta)	Recomendación
1. Debilidad: No se tiene algún documento normativo del Pp K010 donde se identifiquen los elementos de la MIR del programa	7	6. Incluir en el Diagnóstico del Pp K010 la MIR y los nombres de los documentos normativos que den sustento al Pp
2. Debilidad: No existe claridad ni congruencia entre todos los elementos que forman la MIR	8	7. Se debe elaborar el diagnóstico, desde la adecuada identificación del problema, correcta definición del objetivo-propósito, hasta una MIR que mida lo que debe medir.
3. Debilidad: La lógica horizontal de la MIR del Pp no es clara.	12	8. Se debe elaborar el diagnóstico, desde la adecuada identificación del problema, correcta definición del objetivo-propósito, hasta una MIR.

Tema: Coincidencias, complementariedades, similitudes y duplicidades de acciones con otros programas públicos.		
Debilidad y amenaza	Referencia (pregunta)	Recomendación
1. Debilidad: Producto de que no hay una definición correcta de la problemática y de la población que atiende el Pp, no se pudo identificar los programas presupuestarios que podrían guardar complementariedad o sinergia con el programa evaluado.	17	9. Elaborar el Diagnóstico particular del Pp y que en su integración se documente aquellos programas presupuestarios de la estructura programática de la Ciudad de México con los cuales podría tener complementariedad o sinergia el Pp.

Tema: Transparencia y rendición de cuentas		
Debilidad y amenaza	Referencia (pregunta)	Recomendación
1. Debilidad: En la página electrónica oficial de la Secretaría de Obras y Servicios (SOBSE), como Unidad Responsable del Gasto (URG) del Pp K010	18	10. Se debe publicar en la página de internet de la SOBSE los avances en las metas establecidas en la MIR del Pp K010.



“Construcción, Mantenimiento y Ampliación de Edificios Públicos”, no existe información del Pp K010		
---	--	--

RESULTADOS Y RECOMENDACIONES

Anexo C formato 1. Cuadro de resultados y recomendaciones

Resultados y recomendaciones					
No.	Debilidad o amenaza	Recomendación	Propuesta de mejora	Mejora esperada	Referencia capítulo y pregunta
1	No existe un correcto diseño conceptual del Pp K010, desde la identificación del problema	Se debe hacer el diagnóstico apegándose a la guía metodológica denominada “Manual para la Elaboración de Diagnósticos de Programas presupuestarios nuevos o que tuvieron alguna modificación sustantiva”, desde la adecuada identificación del problema, correcta definición del objetivo-propósito, hasta una MIR que mida lo que debe medir, como el avance de actividades que permitan el logro del objetivo del programa, así como su impacto en la población objetivo	Se anexa propuesta de Problema, Objetivo y MIR	Revisión de propuesta y adecuación de la propuesta de MIR a las condiciones actuales del Pp	Todos los capítulos
2	No existe un correcto diseño conceptual del Pp K010, desde la identificación del problema	Se debe hacer un rediseño siguiendo de manera correcta la Metodología de Marco Lógico, para ello se debe capacitar al personal involucrado en la operación del Pp y sea capaz de elaborar de manera correcta la MIR del Pp K010	Se anexa propuesta de Problema, Objetivo y MIR	Rediseño del Pp K010	Todos los capítulos
3	No existe algún documento donde se plasme el problema o necesidad pública que busca atender el Pp K010	Se debe hacer la adecuada identificación del problema.	Se anexa propuesta de Problema	Rediseño del Pp K010	Capítulo 2 Pregunta 2
4	No existe algún documento donde se establezca la vinculación con los ODS de la Agenda 2030.	Incluir en la elaboración del diagnóstico específico del Pp la vinculación con los ODS	Elaboración del Diagnóstico	Diagnóstico del Pp K010	Capítulo 3 Pregunta 5
5	La población potencial y objetivo del Pp, no se encuentra definida en algún documento.	Se debe presentar la correcta cuantificación y características de la	Estadísticas de usuarios	Rediseño del Pp K010	Capítulo 4 Pregunta 6

		población que presenta el problema			
6	No se tiene algún documento normativo del Pp K010 donde se identifiquen los elementos de la MIR del programa	Incluir en el Diagnóstico del Pp K010 la MIR y los nombres de los documentos normativos que den sustento al Pp.	Diagnóstico elaborado.	Rediseño del Pp K010	Capítulo 5 Pregunta 7
7	No existe claridad ni congruencia entre todos los elementos que forman la MIR.	Se debe elaborar el diagnóstico, desde la adecuada identificación del problema, correcta definición del objetivo-propósito, hasta una MIR que mida lo que debe medir.	Se anexa propuesta de Problema, Objetivo y MIR.	Rediseño del Pp K010	Capítulo 5 Pregunta 8
8	La lógica horizontal de la MIR del Pp no es clara.	Se debe elaborar el diagnóstico, desde la adecuada identificación del problema, correcta definición del objetivo-propósito, hasta una MIR.	Se anexa propuesta de Problema, Objetivo y MIR.	Rediseño del Pp K010	Capítulo 5 Pregunta 12
9	Producto de que no hay una definición de la problemática y de la población que atiende el Pp, no se pudo identificar los programas presupuestarios que podrían guardar complementariedad o sinergia con el programa evaluado.	Elaborar el Diagnóstico particular del Pp y que en su integración se documente aquellos programas presupuestarios de la estructura programática de la Ciudad de México con los cuales podría tener complementariedad o sinergia el Pp	Se anexa propuesta de Problema, Objetivo y MIR.	Rediseño del Pp K010	Capítulo 6 Pregunta 17
10	En la página electrónica oficial de la Secretaría de Obras y Servicios (SOBSE), como Unidad Responsable del Gasto (URG) del Pp K010 "Construcción, Mantenimiento y Ampliación de Edificios Públicos", no existe información del Pp K010	Se debe publicar en la página de internet de la SOBSE los avances en las metas establecidas en la MIR del Pp K010	Se debe publicar en la página de internet de la SOBSE los avances en las metas establecidas en la MIR del Pp K010	Información del Pp K010 en la página de internet de la SOBSE	Capítulo 7 Pregunta 18

Fuente: Elaboración propia.

CONCLUSIONES

Conclusiones

El Pp K010 presenta un diseño conceptual con muchas deficiencias, empezando por la falta de una identificación y definición del problema, no se presenta la cuantificación y características de la población que presenta el problema, es decir no se presenta la Población, Potencial, Objetivo ni Atendida.

La MIR actual del Pp K010 presenta deficiencias, esto es consecuencia de que desde la definición del Problema no está claro qué trata de resolver el Programa.

Se debe hacer un rediseño siguiendo de manera correcta la Metodología de Marco Lógico, para ello se debe capacitar al personal involucrado en la operación del Pp y sea capaz de elaborar de manera correcta la MIR del Pp K010.

A manera de propuesta, se presenta a continuación un acercamiento a lo que puede ser la definición del Problema y la MIR:

El problema puede ser: “los habitantes de la CDMX con baja calidad de vida al usar espacios públicos en malas condiciones”, de ahí se tiene el Objetivo-Propósito: “los habitantes de la CDMX cuentan con buena calidad de vida al usar espacios públicos en buenas condiciones”, y de aquí la MIR:

Cuadro 11. Propuesta de MIR del Pp K010 “Construcción, Mantenimiento y Ampliación de Edificios Públicos”

Nivel	Resumen Narrativo	Indicador
Fin	Contribuir al (2.2) Desarrollo urbano sustentable e incluyente de la CDMX	Se debe definir por la Secretaría de Finanzas
Propósito	Los habitantes de la CDMX cuentan con buena calidad de vida al usar espacios públicos en buenas condiciones	Porcentaje de habitantes beneficiados
Componente	Nuevos espacios públicos construidos	Porcentaje de nuevos espacios públicos construidos
	Espacios públicos remodelados	Porcentaje de espacios públicos remodelados
Actividad	Diagnosticar	Porcentaje de diagnósticos validados
	Planear	Porcentaje de obras incluidas en la planeación
	Contratar	Porcentaje de obras contratadas
	Realizar Control y Seguimiento	Porcentaje de avance de obras
	Entregar obra	Porcentaje de obras entregadas

Fuente: Elaboración propia.

Resumen ejecutivo

La Evaluación de Diseño del Pp K010 Construcción, Mantenimiento y Ampliación de Edificios Públicos forma parte del Programa Anual de Evaluación 2021 del Gobierno de la Ciudad de México. Esta evaluación se realizó de acuerdo con los Términos de Referencia para la Evaluación Específica de Desempeño al Fondo de Capitalidad y Específica de Desempeño y Diseño a los Programas presupuestarios Financiados con sus Recursos 2020, emitidos por la Secretaría de Administración y Finanzas del Gobierno de la Ciudad de México.

Por otra parte, la actividad de evaluación se realizó considerando que el Pp K010 fue uno de los programas presupuestarios que recibió recursos federales del Fondo Capitalidad durante el ejercicio 2020. Tomando en cuenta estos aspectos, a continuación, se muestran los resultados generados por el Pp K010:

Capítulo 1. Identificación de las características del Pp

Parte del presupuesto que recibe el Pp K010 “Construcción, Mantenimiento y Ampliación de Edificios Públicos”, es proporcionado por la federación, a través del Fondo de Capitalidad.

Entidad responsable: Secretaría de Obras y Servicios de la CDMX (SOBSE)

No se identificó en documento alguno el problema o necesidad que pretende atender el Pp K010.”

No se identificó en documento alguno la población potencial, objetivo y atendida del Pp K010 “Construcción, Mantenimiento y Ampliación de Edificios Públicos”.

El presupuesto modificado en el año 2020 fue de \$707,531,803.54 y ejercido de \$69,743,166.89.

Capítulo 2. Problema o necesidad pública

La Secretaría de Obras y Servicios de la CDMX (SOBSE) no dispone de un documento de diagnóstico para el Pp K010 “Construcción, Mantenimiento y Ampliación de Edificios Públicos”, por lo que se deberá elaborar uno, siguiendo lo establecido en el “Manual para la elaboración de Diagnósticos de Programas presupuestarios nuevos o que tuvieron alguna modificación sustantiva”.¹

Aunque se presentó el documento denominado “DIAGNÓSTICO DEL PROGRAMA PRESUPUESTARIO K10 CONSTRUCCIÓN, MANTENIMIENTO Y AMPLIACIÓN DE EDIFICIOS PÚBLICOS”, éste no cumple con los criterios del Manual mencionado anteriormente.

No existe algún documento donde se plasme el problema o necesidad pública que busca atender el Pp K010.

Capítulo 3. Contribución a las metas y objetivos al PGCDMX 2019-2024

El Pp K010 “Construcción, Mantenimiento y Ampliación de Edificios Públicos” está vinculado con el Eje 2. Ciudad Sustentable del PGCDMX 2019-2024.

De la MIR se tiene que el objetivo central del Pp K010 es “La población cuenta con más y mejores espacios públicos”, por lo que se vincula con el objetivo 11 de los Objetivos de Desarrollo Sostenible (ODS) de la Agenda 2030 (Ciudades y comunidades sostenibles).

¹ CONEVAL, 2013

Capítulo 4. Cobertura y focalización

El Pp K010 “Construcción, Mantenimiento y Ampliación de Edificios Públicos” no dispone de un diagnóstico en el que se defina el problema, por tanto, tampoco se define su población potencial y objetivo.

Del Propósito de la MIR se tiene que la población objetivo sería “La población” que “cuenta con más y mejores espacios públicos”, pero no se encuentra definida en ningún documento.

Capítulo 5. Consistencia de la Matriz de Indicadores del Programa presupuestario

No se tiene algún documento normativo del Pp K010 “Construcción, Mantenimiento y Ampliación de Edificios Públicos” donde se identifiquen los elementos de la MIR del programa.

Una lógica adecuada de la MIR implica que para cada uno de los Componentes de la MIR del programa existe una o un grupo de Actividades que son necesarias y suficientes para producir el componente que le corresponde, pero en la MIR del Pp K010 en las Actividades se presentan los proyectos que se están realizando, mismos que no deben aparecer en la MIR, pues se engloban en alguno de los dos Componentes.

Aunque en principio, los indicadores definidos para evaluar y los objetivos a los que están vinculados, permiten efectuar el seguimiento en la frecuencia de la medición, así como la evaluación en logro de estos, si no existe claridad desde el planteamiento del problema y el resumen narrativo, toda la MIR no tiene sentido para medir lo que debería medir, tal cual lo indica la metodología “Los indicadores serán claros y precisos si el objetivo al que están asociados también lo es”.²

Derivado de esto, se debe corregir el diagnóstico y obtener un adecuado diseño conceptual del Pp K010.

Capítulo 6. Coincidencias, complementariedades, similitudes y duplicidades de acciones con otros programas públicos

El análisis de complementariedad y/o sinergia del Pp K010 “Construcción, Mantenimiento y Ampliación de Edificios Públicos” debe partir de la Matriz de Indicadores para Resultados (MIR), tanto del Programa evaluado como de los Programas comparados.

Capítulo 7. Transparencia y rendición de cuentas

En la página electrónica oficial de la Secretaría de Obras y Servicios (SOBSE), como Unidad Responsable del Gasto (URG) del Pp K010 “Construcción, Mantenimiento y Ampliación de Edificios Públicos”, no existe información del Pp K010.

No obstante, en la misma página electrónica de la SOBSE se tiene una liga al Portal de Transparencia de la Ciudad de México, donde se presentan los lineamientos en materia de transparencia que rigen a las dependencias de gobierno de la CDMX, además de una liga al “Sistema de Solicitudes de Información de la Ciudad de México (INFOMEX DF)”.

Principales recomendaciones

- Se debe hacer el diagnóstico apegándose a la guía metodológica denominada “Manual para la Elaboración de Diagnósticos de Programas presupuestarios nuevos o que tuvieron alguna

² CONEVAL, 2013.

modificación sustantiva”, desde la adecuada identificación del problema, correcta definición del objetivo-propósito, hasta una MIR que mida lo que debe medir, como el avance de actividades que permitan el logro del objetivo del programa, así como su impacto en la población objetivo.

- Se debe rediseñar la MIR del Pp K010, tomando en cuenta para su diseño el Manual para la Elaboración de la Matriz de Indicadores para Resultados.

Para darle claridad al Pp, el problema puede ser: “los habitantes de la CDMX con baja calidad de vida al usar espacios públicos en malas condiciones”, de ahí se tiene el Objetivo-Propósito: “los habitantes de la CDMX cuentan con buena calidad de vida al usar espacios públicos en buenas condiciones”, y de aquí la MIR:

Cuadro 1. Propuesta de MIR del Pp K010 “Construcción, Mantenimiento y Ampliación de Edificios Públicos”

Nivel	Resumen Narrativo	Indicador
Fin	Contribuir al (2.2) Desarrollo urbano sustentable e incluyente de la CDMX	Se debe definir por la Secretaría de Finanzas
Propósito	Los habitantes de la CDMX cuentan con buena calidad de vida al usar espacios públicos en buenas condiciones	Porcentaje de habitantes beneficiados
Componente	Nuevos espacios públicos construidos	Porcentaje de nuevos espacios públicos construidos
	Espacios públicos remodelados	Porcentaje de espacios públicos remodelados
Actividad	Diagnosticar	Porcentaje de diagnósticos validados
	Planear	Porcentaje de obras incluidas en la planeación
	Contratar	Porcentaje de obras contratadas
	Realizar Control y Seguimiento	Porcentaje de avance de obras
	Entregar obra	Porcentaje de obras entregadas

Fuente: Elaboración propia.

*Formato para la difusión de los resultados de las evaluaciones (CONAC)*

1. Descripción de la Evaluación	
1.1 Nombre de la evaluación: Evaluación de Diseño del Pp K010 Construcción, Mantenimiento y Ampliación de Edificios Públicos	
1.2 Fecha de inicio de la evaluación (dd/mm/aaaa): 02/julio/2021	
1.3 Fecha de término de la evaluación (dd/mm/aaaa): 4/octubre/2021	
1.4 Nombre de la persona responsable de darle seguimiento a la evaluación y nombre de la unidad administrativa a la que pertenece:	
Nombre: C.P. Eudosiso Santamaría Manuel	Unidad administrativa: Dirección de Administración y Apoyo a Obras Públicas
1.5 Objetivo general de la evaluación: Valorar de forma imparcial el desempeño del Fondo de Capitalidad y de los Pp financiados con el mismo, a través de la verificación del cumplimiento de sus metas y objetivos con base en indicadores estratégicos y de gestión, con el fin de identificar las diferencias entre el desempeño real y el esperado. Así como revisar la creación y el diseño de los Pp que fueron financiados con los recursos del fondo, con el fin de verificar la vinculación de sus objetivos, analizar la consistencia entre su diseño, la contribución a la resolución del problema o necesidad para los cuales fueron creados e Identificar posibles complementariedades, similitudes y duplicidades con otros Pp.	
1.2 Objetivos específicos de la evaluación: <ul style="list-style-type: none"> ▪ Obtener información que oriente la toma de decisiones presupuestales para contribuir a la mejora continua en el ejercicio del gasto, con énfasis en la generación de valor público; ▪ Ordenar, a través de un calendario de trabajo, las actividades de evaluación y las de seguimiento al cumplimiento del programa; ▪ Incorporar los resultados de las evaluaciones como elemento relevante para fortalecer la administración de los recursos, privilegiando que éstos sean ejercidos con eficiencia, eficacia, economía, transparencia y honradez; ▪ Analizar la justificación de la creación y diseño del Pp; ▪ Examinar la contribución a la resolución del problema o necesidad para el cual fue creado el Pp; ▪ Valorar los mecanismos de focalización y cobertura de los bienes para la atención de las necesidades particulares identificadas en la Ciudad de México; ▪ Identificar y analizar la vinculación de los objetivos, con los objetivos del PGCDMX 2019-2024; ▪ Valorar los principales procesos en la gestión y operación, con el objetivo de identificar los problemas o limitantes que obstaculizan la gestión y ejecución de los recursos; ▪ Analizar la Matriz de Indicadores para Resultados; ▪ Valorar el desempeño de los indicadores estratégicos y de gestión, así como su orientación hacia resultados; ▪ Identificar posibles complementariedades, similitudes y duplicidades con otros fondos o Pp; ▪ Valorar el grado de sistematización de la información referente al ejercicio de los recursos para dar cumplimiento a las disposiciones en materia de rendición de cuentas y transparencia; 	
1.7 Metodología utilizada en la evaluación: La evaluación en materia de Diseño al Pp K010 se realizó de acuerdo a los Términos de Referencia para la Evaluación Específica de Desempeño al Fondo de Capitalidad y Específica de Desempeño y Diseño a los Programas presupuestarios Financiados con sus Recursos 2020 que fueron emitidos por la Secretaría de Administración y Finanzas del Gobierno de la Ciudad de México, en específico a lo establecido en el Anexo C, que contiene 18 preguntas metodológicas con el propósito de verificar la vinculación de los objetivos y analizar la consistencia entre el diseño permitiendo brindar solidez o continuidad al Programa presupuestario.	
Instrumentos de recolección de información:	
Cuestionarios_X_ Entrevistas_X_ Formatos__ Otros__ Especifique utilizados: Leyes, reglamentos, instrumentos de planeación, lineamientos, reglas, manuales administrativos y específicos de operación, informe de resultados diversos, matriz de indicadores para resultados y formatos, entre otros.	
Descripción de las técnicas y modelos La evaluación consideró la realización de un análisis de gabinete; lo que implicó llevar a cabo un análisis valorativo de la información contenida en registros administrativos, bases de datos, evaluaciones, documentos oficiales, documentos normativos y sistemas de información, entre otros, presentados por las URG; y enviados como fuentes de información por parte de la Dirección General de Planeación Presupuestaria, Control y Evaluación de Gasto.	

2. Principales hallazgos de la evaluación

2.1 Describir los hallazgos más relevantes de la evaluación:

- No existe un correcto diseño conceptual del Pp K010, desde la identificación del problema
- No existe un correcto diseño conceptual del Pp K010, desde la identificación del problema
- No existe algún documento donde se plasme el problema o necesidad pública que busca atender el Pp K010

- No existe algún documento donde se establezca la vinculación con los ODS de la Agenda 2030.
- La población potencial y objetivo del Pp, no se encuentra definida en algún documento.
- No se tiene algún documento normativo del Pp K010 donde se identifiquen los elementos de la MIR del programa
- No existe claridad ni congruencia entre todos los elementos que forman la MIR.
- La lógica horizontal de la MIR del Pp no es clara.
- Producto de que no hay una definición de la problemática y de la población que atiende el Pp, no se pudo identificar los programas presupuestarios que podrían guardar complementariedad o sinergia con el programa evaluado.
- En la página electrónica oficial de la Secretaría de Obras y Servicios (SOBSE), como Unidad Responsable del Gasto (URG) del Pp K010 “Construcción, Mantenimiento y Ampliación de Edificios Públicos”, no existe información del Pp K010

2.2 Señalar cuáles son las principales Fortalezas, Oportunidades, Debilidades y Amenazas (FODA), de acuerdo con los temas del programa, estrategia o instituciones

2.2.1 Fortalezas:

2.2.2 Oportunidades:

2.2.3 Debilidades:

- No existe un correcto diseño conceptual del Pp K010, desde la identificación del problema
- No existe un correcto diseño conceptual del Pp K010, desde la identificación del problema
- No existe algún documento donde se plasme el problema o necesidad pública que busca atender el Pp K010
- No existe algún documento donde se establezca la vinculación con los ODS de la Agenda 2030.
- La población potencial y objetivo del Pp, no se encuentra definida en algún documento.
- No se tiene algún documento normativo del Pp K010 donde se identifiquen los elementos de la MIR del programa
- No existe claridad ni congruencia entre todos los elementos que forman la MIR.
- La lógica horizontal de la MIR del Pp no es clara.
- Producto de que no hay una definición de la problemática y de la población que atiende el Pp, no se pudo identificar los programas presupuestarios que podrían guardar complementariedad o sinergia con el programa evaluado.
- En la página electrónica oficial de la Secretaría de Obras y Servicios (SOBSE), como Unidad Responsable del Gasto (URG) del Pp K010 “Construcción, Mantenimiento y Ampliación de Edificios Públicos”, no existe información del Pp K010

2.2.4 Amenazas:

3. Conclusiones y recomendaciones de la evaluación

3.1 Describir brevemente las conclusiones de la evaluación:

El Pp K010 presenta un diseño conceptual con muchas deficiencias, empezando por la falta de una identificación y definición del problema, no se presenta la cuantificación y características de la población que presenta el problema, es decir no se presenta la Población, Potencial, Objetivo ni Atendida.

La MIR actual del Pp K010 presenta deficiencias, esto es consecuencia de que desde la definición del Problema no está claro qué trata de resolver el Programa.

Se debe hacer un rediseño siguiendo de manera correcta la Metodología de Marco Lógico, para ello se debe capacitar al personal involucrado en la operación del Pp y sea capaz de elaborar de manera correcta la MIR del Pp K010.

A manera de propuesta, se presenta a continuación un acercamiento a lo que puede ser la definición del Problema y la MIR:

El problema puede ser: “los habitantes de la CDMX con baja calidad de vida al usar espacios públicos en malas condiciones”, de ahí se tiene el Objetivo-Propósito: “los habitantes de la CDMX cuentan con buena calidad de vida al usar espacios públicos en buenas condiciones”

3.2 Describir las recomendaciones de acuerdo a su relevancia:

1. Se debe hacer el diagnóstico apegándose a la guía metodológica denominada “Manual para la Elaboración de Diagnósticos de Programas presupuestarios nuevos o que tuvieron alguna modificación sustantiva”, desde la adecuada identificación del problema, correcta definición del objetivo-propósito, hasta una MIR que mida lo que debe medir, como el avance de actividades que permitan el logro del objetivo del programa, así como su impacto en la población objetivo
2. Se debe hacer un rediseño siguiendo de manera correcta la Metodología de Marco Lógico, para ello se debe capacitar al personal involucrado en la operación del Pp y sea capaz de elaborar de manera correcta la MIR del Pp K010
3. Se debe hacer la adecuada identificación del problema.
4. Incluir en la elaboración del diagnóstico específico del Pp la vinculación con los ODS
5. Se debe presentar la correcta cuantificación y características de la población que presenta el problema
6. Incluir en el Diagnóstico del Pp K010 la MIR y los nombres de los documentos normativos que den sustento al Pp.
7. Se debe elaborar el diagnóstico, desde la adecuada identificación del problema, correcta definición del objetivo-propósito, hasta una MIR que mida lo que debe medir.



8. Se debe elaborar el diagnóstico, desde la adecuada identificación del problema, correcta definición del objetivo-propósito, hasta una MIR.
9. Elaborar el Diagnóstico particular del Pp y que en su integración se documente aquellos programas presupuestarios de la estructura programática de la Ciudad de México con los cuales podría tener complementariedad o sinergia el Pp
10. Se debe publicar en la página de internet de la SOBSE los avances en las metas establecidas en la MIR del Pp K010

4. Datos de la estancia evaluadora

- 4.1 Nombre del coordinador de la evaluación: Dra. Alma Rosa Mendoza Rosas.
- 4.2 Cargo: Coordinadora de Evaluación.
- 4.3 Institución a la que pertenece: Persona física.
- 4.4 Principales colaboradores: Roberto Osvaldo Ramos Cortés
- 4.5 Correo electrónico del coordinador de la evaluación: alma.mendoza@gmail.com
- 4.6 Teléfono (con clave lada): 595 933 7219

5. Identificación del (los) programa(s)

- 5.1 Nombre del (los) programa(s) evaluado(s): Construcción, Mantenimiento y Ampliación de Edificios Públicos
 - 5.2 Siglas: K010
 - 5.3 Ente público coordinador del (los) programa(s): Secretaría de Obras y Servicios (SOBSE)
 - 5.4 Poder público al que pertenece(n) el(los) programa(s):
Poder Ejecutivo Poder Legislativo Poder Judicial Ente Autónomo
 - 5.5 Ámbito gubernamental al que pertenece(n) el(los) programa(s):
Federal Estatal Local
 - 5.6 Nombre de la(s) unidad(es) administrativa(s) y de (los) titular(es) a cargo del (los) programa(s):
 - 5.6.1 Nombre(s) de la(s) unidad(es) administrativa(s) a cargo de (los) programa(s):
Secretaría de Obras y Servicios (SOBSE)
 - 5.6.2 Nombre(s) de (los) titular(es) de la(s) unidad(es) administrativa(s) a cargo de (los) programa(s) (nombre completo, correo electrónico y teléfono con clave lada):
- | | |
|--|---|
| Nombre: C.P. Eudocio Santamaría Manuel
correo: gcalzadas@cdmx.gob.mx ; tel: 55 53 45 82 27 | Unidad administrativa: Dirección de Administración y Apoyo a Obras Públicas |
|--|---|

6. Datos de contratación de la evaluación

- 6.1 Tipo de contratación
- 6.1.1 Adjudicación Directa 6.1.2 Invitación a tres 6.1.3 Licitación Pública Nacional 6.1.4 Licitación Pública Internacional 6.1.5 Otro: (Señalar)
- 6.2 Unidad administrativa responsable de contratar la evaluación: Encargado del Despacho de la Dirección General de Administración y Finanzas
- 6.3 Costo total de la evaluación: \$67,800.00
- 6.4 Fuente de Financiamiento: Fiscales (Recursos Propios)

7. Difusión de la evaluación

- 7.1 Difusión en internet de la evaluación: <http://www.finanzas.cdmx.gob.mx/>
- 7.2 Difusión en internet del formato: <http://www.finanzas.cdmx.gob.mx/>

ANEXOS

Anexo B formato 1. Resultados de los indicadores estratégicos y de gestión del fondo y de los Pp

Nombre del Programa: **K005 Mejoramiento y Mantenimiento de la Infraestructura Urbana**

Modalidad: **K - Inversión**

Dependencia/Entidad: **Ciudad de México**

Unidad Responsable: **Secretaría de Obras y Servicios de la CDMX (SOBSE)**

Tipo de Evaluación: **En materia de Diseño**

Año de evaluación: **2020**

Nivel de objetivo	Nombre del indicador	Frecuencia de medición	Unidad de medida	Meta programada en el ejercicio fiscal 2019	Avance en el ejercicio fiscal 2019	Avance con respecto a la meta en el ejercicio fiscal evaluado (Avance/Meta)	Meta programada para el ejercicio anterior	Avance en el ejercicio anterior	Avance con respecto a la meta en el ejercicio fiscal evaluado (Avance/Meta)	Medios de verificación	Justificación
Indicadores MIR Federal Capitalidad											
No hay una MIR para el Fondo Capitalidad											
Fin											
Propósito											
Componentes											
Actividades											
Indicadores estatales. Programa presupuestario K005 Mejoramiento y Mantenimiento de la Infraestructura Urbana											
Fin	Variación de la red vial en buen estado	Anual	Kilómetros	s.d.	s.d.	s.d.	s.d.	s.d.	s.d.	Tercer Informe De Gobierno	s.d.
Propósito	Porcentaje de la red vial en buen estado	Anual	Porcentaje	s.d.	s.d.	s.d.	s.d.	s.d.	s.d.	Bases de datos de la DGOIV	s.d.
Componente	Porcentaje de la red vial mantenida y rehabilitada	Trimestral	Porcentaje	s.d.	s.d.	s.d.	s.d.	s.d.	s.d.	Bases de datos de la DGOIV	s.d.
Actividades	Porcentaje de vialidades rehabilitadas	Trimestral	Porcentaje	s.d.	s.d.	s.d.	s.d.	s.d.	s.d.	Bases de datos de la DGOIV	s.d.
	Porcentaje de guarniciones y banquetas mantenidas	Trimestral	Porcentaje	s.d.	s.d.	s.d.	s.d.	s.d.	s.d.	Bases de datos de la DGOIV	s.d.



	porcentaje de fuentes urbanas	Trimestral	Porcentaje	s.d.	s.d.	s.d.	s.d.	s.d.	s.d.	Bases de datos de la DGOIV	s.d.
--	-------------------------------	------------	------------	------	------	------	------	------	------	----------------------------	------

Fuente: Información proporcionada por la SOBSE



EVALUACIÓN

Específica de Desempeño
al Pp K005 Mejoramiento y
Mantenimiento de la
Infraestructura Urbana (Fondo de
Capitalidad) Ejercicio Fiscal 2020

Octubre del 2021

Evaluación Específica de Desempeño

al Programa presupuestario K005 Mejoramiento y Mantenimiento de la Infraestructura Urbana (Fondo de Capitalidad) Ejercicio Fiscal 2020

Resumen ejecutivo

La Evaluación de Diseño del Pp K005 Mejoramiento y Mantenimiento de la Infraestructura Urbana forma parte del Programa Anual de Evaluación 2021 del Gobierno de la Ciudad de México. Esta evaluación se realizó de acuerdo con los Términos de Referencia para la Evaluación Específica de Desempeño al Fondo de Capitalidad y Específica de Desempeño y Diseño a los Programas presupuestarios Financiados con sus Recursos 2020, emitidos por la Secretaría de Administración y Finanzas del Gobierno de la Ciudad de México.

Por otra parte, la actividad de evaluación se realizó considerando que el Pp K005 fue uno de los programas presupuestarios que recibió recursos federales del Fondo Capitalidad durante el ejercicio 2020. Tomando en cuenta estos aspectos, a continuación, se muestran los resultados generados por el Pp K005:

Capítulo 1. Identificación de las Características del Programa presupuestario financiado con recursos del Fondo de Capitalidad

El Pp K005 “Mejoramiento y Mantenimiento de la Infraestructura Urbana” es operado por la Secretaría de Obras y Servicios de la CDMX (SOBSE), tiene por objetivo “Los habitantes de la Ciudad de México obtienen mantenida y en buen estado la superficie de rodamiento, mobiliario urbano, guarniciones y banquetas con accesibilidad universal para personas de la tercera edad, personas que usan sillas de ruedas o personas con alguna discapacidad visual”.

Aunque el Pp K005, a la fecha, no cuenta con un diagnóstico que le de sustento conceptual, este Pp se opera bajo la normatividad que rige a la SOBSE.

El presupuesto autorizado en el año 2020 del Pp K005 fue \$1,120,000,001.00 el modificado \$896,628,253.13 y el ejercido \$706,565,933.84.

Capítulo 2. Contribución y Destino de los Recursos

A la fecha no se cuenta con algún Diagnóstico del Pp K005 “Mejoramiento y Mantenimiento de la Infraestructura Urbana”, pero en la Matriz de Indicadores para Resultados (MIR), proporcionada por la SOBSE, URG encargada de la operación del Pp, se establece que el Propósito es: “Los habitantes de la Ciudad de México obtienen mantenida y en buen estado la superficie de rodamiento, mobiliario urbano, guarniciones y banquetas con accesibilidad universal para personas de la tercera edad, personas que usan sillas de ruedas o personas con alguna discapacidad visual”, por lo que se tiene que la Población Objetivo es: “Los habitantes de la Ciudad de México”.

Actualmente, la SOBSE aplica lo que marca el Manual Administrativo para la planeación y la ejecución de los recursos del Pp K005 “Mejoramiento y Mantenimiento de la Infraestructura Urbana”, tal cual lo hace para todos los Pp que opera la secretaría. En el manual se describen los procedimientos de cómo se llevará a cabo la contratación de las obras públicas relacionadas con el mejoramiento de la infraestructura de la Ciudad de México.

Es importante mencionar que el Manual Administrativo de la URG no refleja un diseño conceptual del Pp K005 enmarcado en la Metodología de Marco Lógico, pues rige, en general, las actividades de la SOBSE, respecto del ejercicio de los recursos de todos los Pp que opera y se aplican a la obra pública en la CDMX, por lo que es necesario elaborar el Diagnóstico propio del Pp K005 para darle claridad a los objetivos que persigue y sentido a las actividades para lograr dichos objetivos, además de alinear el reporte de los indicadores de resultados a

como lo pide la Federación, puesto que parte de los recursos que se ejercen en el Pp K005 provienen del Fondo de Capitalidad Federal.

Capítulo 3. Gestión y Operación

Aunque se tiene una incorrecta definición conceptual del Pp K005 “Mejoramiento y Mantenimiento de la Infraestructura Urbana”, desde la identificación del problema que intenta resolver, hasta la definición de la Población Objetivo, el Pp cuenta con una MIR, donde se reportan los indicadores a nivel de Fin, Propósito, Componentes y Actividades, mismos que deben ser rediseñados.

Capítulo 4. Orientación y Medición de Resultados

En la MIR del Pp K005 se establecen los indicadores para medir los resultados del Pp a nivel de Fin y Propósito, sin embargo, se debe rediseñar la MIR para darle una correcta definición desde el problema que trata de resolver el Pp.

Como no existe una correcta definición conceptual del Pp K005, desde el problema, los objetivos, las poblaciones y hasta la MIR, esto repercute en una errónea definición de los indicadores de la MIR, por lo que no se pueden evaluar con los criterios planteados en la pregunta sin antes tener claridad del problema que el Pp trata de resolver, de ahí definir los objetivos, las poblaciones (potencial, objetivo y atendida) y la MIR con sus indicadores.

Capítulo 5. Generación de Información y Rendición de Cuentas

Para lograr un correcto monitoreo del desempeño del Pp K005 “Mejoramiento y Mantenimiento de la Infraestructura Urbana” se debe corregir la definición del problema que se busca resolver, así como del objetivo y todos los elementos que forman la MIR.

Principales recomendaciones

El problema puede ser: “los habitantes de la CDMX con baja calidad de vida al usar la Infraestructura Urbana en malas condiciones”, de ahí se tiene el Objetivo-Propósito: “los habitantes de la CDMX con buena calidad de vida al usar la Infraestructura Urbana en buenas condiciones”, y de aquí la MIR:

Cuadro 1. Propuesta de MIR del Pp K005 “Mejoramiento y Mantenimiento de la Infraestructura Urbana”

Nivel	Resumen Narrativo	Indicador
Fin	Contribuir al (2.2) Desarrollo urbano sustentable e incluyente de la CDMX	Se debe definir por la Secretaría de Finanzas
Propósito	Los habitantes de la CDMX cuentan con buena calidad de vida al usar la Infraestructura Urbana en buenas condiciones	Porcentaje de habitantes beneficiados
Componente	Vialidades rehabilitadas	Porcentaje de vialidades rehabilitadas
	Guarniciones y banquetas conservadas	Porcentaje de Guarniciones y banquetas conservadas
	Guarniciones y banquetas conservadas	Porcentaje de Guarniciones y banquetas conservadas
	Senderos construidos y rehabilitados	Porcentaje de Senderos construidos y rehabilitados
	Parques construidos y rehabilitados	Porcentaje de Parques construidos y rehabilitados
	Puentes peatonales construidos y rehabilitados	Porcentaje de Puentes peatonales construidos y rehabilitados



	Puentes vehiculares construidos y rehabilitados	Porcentaje de Puentes vehiculares construidos y rehabilitados
	Espacios deportivos construidos y rehabilitados	Porcentaje de Espacios deportivos construidos y rehabilitados
	Ciclo vías construidas y rehabilitadas	Porcentaje de Ciclo vías construidas y rehabilitadas
	Biciestacionamientos construidos y rehabilitados	Porcentaje de Biciestacionamientos construidos y rehabilitados
Actividad	Diagnosticar	Porcentaje de diagnósticos validados
	Planear	Porcentaje de obras incluidas en la planeación
	Contratar	Porcentaje de obras contratadas
	Realizar Control y Seguimiento	Porcentaje de avance de obras
	Entregar obra	Porcentaje de obras entregadas

Fuente: Elaboración propia.



Índice de contenido

Resumen Ejecutivo	1
Introducción	6
Objetivo de la evaluación	8
Metodología utilizada para la evaluación.....	9
Capítulo 1. Identificación de las Características del Programa presupuestario financiado con recursos del Fondo de Capitalidad	12
Capítulo 2. Contribución y Destino de los Recursos	16
Capítulo 3. Gestión y Operación.....	22
Capítulo 4. Orientación y Medición de Resultados	24
Capítulo 5. Generación de Información y Rendición de Cuentas	28
Análisis de Fortalezas, Oportunidades, Debilidades, Amenazas y Recomendaciones	33
Resultados y Recomendaciones	36
Conclusiones	38
Anexos.....	41
Formato para la difusión de los resultados de las evaluaciones (CONAC).....	44
Bibliografía	48

Siglas y acrónimos

ASM	Aspectos Susceptibles de Mejora
CDMX	Ciudad de México
CONEVAL	Consejo Nacional de Evaluación de la Política de Desarrollo Social
DGPPCEG	Dirección General de Planeación Presupuestaria, Control y Evaluación del Gasto de la SAF
DOF	Diario Oficial de la Federación
FODA	Fortalezas, Oportunidades, Debilidades, Amenazas
LCF	Ley de Coordinación Fiscal
LFPRH	Ley Federal de Presupuesto y Responsabilidad Hacendaria
LFRCF	Ley de Fiscalización y Rendición de Cuentas de la Federación
LGCG	Ley General de Contabilidad Gubernamental
LINEAMIENTOS	Lineamientos para informar sobre los recursos federales transferidos a las entidades federativas, municipios y demarcaciones territoriales del Distrito Federal, y de Operación de los Recursos del Ramo General 33
MPPFAPE	Manual de Programación y Presupuestación para la Formulación del Anteproyecto de Presupuesto de Egresos, 2020
MIR	Matriz de Indicadores para Resultados
MML	Metodología de Marco Lógico
Modelo TdR	Modelo de Términos de Referencia para la Evaluación Específica de Desempeño al Fondo de Aportaciones Múltiples (FAM) financiados con sus recursos 2020.
PbR	Presupuesto basado en Resultados
PIP	Proyecto de Inversión Pública en infraestructura física
PND	Plan Nacional de Desarrollo
PEF	Presupuesto de Egresos de la Federación
SAF	Secretaría de Administración y Finanzas de la Ciudad de México
SFU	Sistema del Formato Único
SHCP	Secretaría de Hacienda y Crédito Público
SRFT	Sistema de Reporte de Recursos Federales Transferidos
URG	Unidades Responsables del Gasto

Introducción

La Evaluación Específica de Desempeño, se llevó a cabo en el contexto de que el Pp K005 Mejoramiento y Mantenimiento de la Infraestructura Urbana recibió recursos federales del Fondo Capitalidad. El Gobierno de la Ciudad de México propuso la creación de un fondo que permitiera mitigar los costos asociados a su condición de Capital de la República Mexicana, ya que presenta una demanda mayor de servicios públicos respecto a las personas que contribuyen en forma directa en su financiamiento. Así en 2014, se logró la asignación de un monto de recursos específicos en el Presupuesto de Egresos de la Federación, lo que dio origen al Fondo de Capitalidad. Las provisiones económicas para apoyar el desarrollo regional, correspondientes a este fondo, se concentran principalmente en la ejecución de Programas y proyectos que tienen como objetivo el incremento del capital físico en la Ciudad de México, en consideración a su condición de sede de los Poderes de la Unión y capital de los Estados Unidos Mexicanos.¹

Además, en el marco de la reforma política de la Ciudad de México, se consiguió que se plasmara en la Constitución Política de los Estados Unidos Mexicanos, la obligación para que la Cámara de Diputados al realizar el Proyecto de Presupuesto de Egresos asignara recursos para este Fondo, considerando entre otros, los siguientes costos que enfrenta la Ciudad de México:

I. Infraestructura y equipamiento en materia de procuración de justicia, readaptación social, y protección civil y rescate, considerando la capacitación que al respecto requieran los servidores públicos que realicen actividades en dichas materias;

II. Inversión en infraestructura vial primaria, incluyendo su construcción, modernización, reconstrucción, ampliación, remodelación, mantenimiento, conservación, equipamiento y el servicio de alumbrado público que su operación requiera;

III. Inversión en infraestructura cultural, turística o de transporte público, incluyendo su construcción, modernización, reconstrucción, ampliación, remodelación, mantenimiento, conservación y equipamiento. En el caso de la infraestructura de transporte público, incluye la adquisición y renovación del equipo que la complementa, considerando el mantenimiento preventivo y correctivo que para su operación requiera;

IV. Infraestructura, equipamiento y mantenimiento, en materia de vigilancia, que permita desarrollar y aplicar políticas públicas para la prevención del delito;

V. Inversión en materia ambiental, tal como mantenimiento de suelos de conservación, infraestructura hidráulica, y para el manejo integral de residuos sólidos (recolección, traslado y disposición final), incluyendo la adquisición del equipo correspondiente; e

VI. Inversión en infraestructura y equipamiento de puntos de recaudación de impuestos locales, así como la inversión para el desarrollo, implementación, equipamiento y operación de estrategias que incrementen la recaudación de la Ciudad de México.

En ese sentido, el Gobierno de la Ciudad elaboró una cartera de proyectos considerando los Lineamientos de Operación del Fondo de Capitalidad, mismos que son validados por el ejecutivo Federal y como consecuencia se celebra un Convenio entre las partes. Los recursos derivados de dicho documento son transferidos, por

¹ SAF, 2020.



medio de la Tesorería de la Federación, a la Secretaría de Administración y Finanzas de la Ciudad de México, y esta a su vez traslada los recursos asignados a las Dependencias y al Órgano Desconcentrado ejecutor del Fondo; con el cual en 2020 ejerció recursos la Secretaría de Obras y Servicios (SOBSE).

Debe señalarse que una vez que las Dependencias y el Órgano Desconcentrado disponen de los recursos del Fondo, estos son ejercidos mediante Programas Presupuestarios, los cuales pueden combinar fuentes de financiamiento tanto de origen Federal como local, en ese sentido, es necesario mencionar que el ejercicio del presupuesto se realizó mediante los Pp. En base a ello, se considera que para poder analizar a profundidad el desempeño del Fondo de Capitalidad es necesario evaluar a los Programas presupuestarios con los que se ejercieron los recursos, entre los cuales se ubica el Pp K005 a cargo de la SOBSE.

La evaluación específica de Desempeño del Pp K005 se compone de 5 capítulos, conclusiones y análisis FODA. En el capítulo 1 se presenta la Identificación de las Características del Pp K005; el capítulo 2 aborda la Contribución y Destino de los recursos; en el capítulo 3 se analiza la Gestión y Operación; el capítulo 4 aborda la Orientación y medición de resultados; y en el capítulo 5 trata sobre la Generación de información y Rendición de Cuentas.



Objetivo de la evaluación

Objetivo General²

Valorar de forma imparcial el desempeño del Fondo de Capitalidad y de los Pp financiados con el mismo, a través de la verificación del cumplimiento de sus metas y objetivos con base en indicadores estratégicos y de gestión, con el fin de identificar las diferencias entre el desempeño real y el esperado. Así como revisar la creación y el diseño de los Pp que fueron financiados con los recursos del fondo, con el fin de verificar la vinculación de sus objetivos, analizar la consistencia entre su diseño, la contribución a la resolución del problema o necesidad para los cuales fueron creados e Identificar posibles complementariedades, similitudes y duplicidades con otros Pp.

Objetivos Específicos

- Obtener información que oriente la toma de decisiones presupuestales para contribuir a la mejora continua en el ejercicio del gasto, con énfasis en la generación de valor público;
- Ordenar, a través de un calendario de trabajo, las actividades de evaluación y las de seguimiento al cumplimiento del programa;
- Incorporar los resultados de las evaluaciones como elemento relevante para fortalecer la administración de los recursos, privilegiando que éstos sean ejercidos con eficiencia, eficacia, economía, transparencia y honradez;
- Analizar la justificación de la creación y diseño de los Pp;
- Examinar la contribución a la resolución del problema o necesidad para el cual fueron creados los Pp;
- Valorar los mecanismos de focalización y cobertura de los bienes para la atención de las necesidades particulares identificadas en la Ciudad de México;
- Identificar y analizar la vinculación de los objetivos de los Pp, con los objetivos del PGCDMX 2019-2024;
- Valorar los principales procesos en la gestión y operación, con el objetivo de identificar los problemas o limitantes que obstaculizan la gestión y ejecución de los recursos;
- Analizar la Matriz de Indicadores para Resultados;
- Valorar el desempeño de los indicadores estratégicos y de gestión, así como su orientación hacia resultados;
- Identificar posibles complementariedades, similitudes y duplicidades con otros fondos o Pp;
- Valorar el grado de sistematización de la información referente al ejercicio de los recursos para dar cumplimiento a las disposiciones en materia de rendición de cuentas y transparencia. (Secretaría de Administración y Finanzas del Gobierno de la Ciudad de México, 2020)

² SAF. (Sin fecha). Términos de Referencia para la Evaluación Específica de Desempeño al Fondo de Capitalidad y Específica de Desempeño y Diseño a los Programas presupuestarios Financiados con sus Recursos 2020.

Metodología utilizada para la evaluación

La evaluación se realizó mediante análisis de gabinete, el cual consistió en efectuar una revisión documental de la normativa y documentos conceptuales del Pp K005 “Mejoramiento y Mantenimiento de la Infraestructura Urbana”, lineamientos federales y locales, la MIR vigente, diagnóstico, entre otros documentos.

La revisión documental se complementó con entrevistas a los servidores públicos responsables de la ejecución del Pp K005. También se consultó la información pública dispuesta en las diferentes páginas de transparencia del Gobierno de la Ciudad de México.

El presente documento forma parte integral de la “Evaluación Específica de Desempeño al Fondo de Capitalidad y Específica de Desempeño y Diseño a los Programas presupuestarios Financiados con sus Recursos 2020”, y da cumplimiento al anexo “B” de los Términos de Referencia, como informe individual de la Evaluación de Desempeño del Pp K005.

Se dio respuesta a las 8 preguntas metodológicas con el propósito de verificar el grado de cumplimiento de las metas y objetivos establecidos para el Pp K005, cuya fuente de financiamiento fue el Fondo de Capitalidad.

En cada pregunta se definió una valoración cuantitativa, que determinó el cumplimiento de los cinco aspectos a evaluar de acuerdo con el siguiente cuadro:

Cuadro 2. Capítulos que integran el informe final de la evaluación

Apartado	Preguntas	Total
Capítulo 1. Identificación de las características del Programa presupuestario	-	-
Capítulo 2. Contribución y destino de los recursos	1 a la 3	3
Capítulo 3. Gestión y operación	4	1
Capítulo 4. Orientación y medición de resultados	5 a la 6	2
Capítulo 5. Generación de información y rendición de cuentas	7 a la 8	2
Total		8

Fuente: SAF, s.f.

El análisis se realizó a partir de la valoración de la información de manera exhaustiva, y como base se consideró el siguiente proceso.

Identificación de las características del Programa presupuestario financiado con recursos del Fondo de Capitalidad

El primer capítulo es de carácter introductorio, contextualiza los recursos públicos sujetos de evaluación en tiempo y forma, en términos de su orientación a resultados. Por tanto, contempla la normatividad aplicable y la URG que ejecuta los recursos; el presupuesto autorizado, modificado y ejercido; los objetivos y características de los bienes y servicios producidos; la definición y cantidad de beneficiarios; y la contribución y alineación a los objetivos nacionales y locales.

Contribución y destino de los recursos

En este apartado, se identificó si la entidad cuenta con los criterios documentados para la distribución de recursos del Programa presupuestario al interior de esta, así como verificar si se documentan los recursos por

capítulo de gasto, proyecto y URG. Lo anterior, se realizó a través del análisis de documentos normativos, documentos programáticos y financieros, documentos de planeación, manuales operativos, entre otros documentos.

Definir cómo se gestiona y opera la ejecución de los recursos

Se analizaron los documentos organizacionales y de procedimientos de gestión aplicables a nivel institucional por parte de la URG involucrada en la aplicación de los recursos y la generación de los bienes y servicios, por lo que se consideraron las características de los RF sujetos de evaluación, y en su caso de los recursos de fuente de financiamiento local.

Orientación y medición de resultados

Por último, en este capítulo se analizó el cumplimiento de objetivos con base en la MIR del Pp, en este caso se midió el ejercicio en términos de eficacia y eficiencia.

Otro aspecto valorado fue el avance financiero que se define como el valor absoluto y relativo que registra el gasto conforme a los momentos contables establecidos, con relación a su meta anual y por periodo, correspondiente a las políticas públicas, programas y proyectos realizados con los recursos que conformaron al Programa presupuestario.

Generación de información y rendición de cuentas

Por último, para este apartado, mediante la revisión de documentos normativos, informes trimestrales, analíticos del ejercicio del presupuesto, páginas de internet y respuesta a solicitudes de información, se verificó si la entidad reporta información documentada para monitorear el desempeño del Programa presupuestario financiado con recursos del Fondo de Capitalidad y si este cuenta con mecanismos de transparencia y rendición de cuentas.

a) Criterios generales para responder las preguntas

Los apartados dos al cuatro incluyen preguntas específicas, de las cuales 5 se responden con base en un esquema binario sustentado en evidencia documental y haciendo explícitos los principales argumentos empleados en el mismo. En los casos en que la respuesta era “Sí”, se seleccionó uno de cuatro niveles de respuesta definidos para cada pregunta. Las 3 preguntas que no tienen respuestas binarias (por lo que no incluyen niveles de respuesta) se respondieron con base en un análisis sustentado en evidencia documental y haciendo explícitos los principales argumentos empleados en el mismo.

b) Formato de respuesta

Cada una de las respuestas a las preguntas metodológicas se respondió en su totalidad, incluyendo la justificación y el análisis correspondiente, en una sola cuartilla por separado sin importar si en la página sobra espacio, salvo aquellas respuestas que lo requieran debido a una explicación más amplia del resultado, tablas o cuadros como parte de éstas. Al inicio de página se escribió la pregunta y el número de pregunta correspondiente. Lo anterior para dar claridad y concreción a la evaluación. Asimismo, la respuesta se responde de acuerdo con las especificaciones que se describen a continuación:

Para las preguntas binarias, se responde con alguna de las siguientes opciones:

- a) Sí: Cuando se contó con información o evidencia para responder la pregunta.



b) No: Cuando no se contó con información y/o evidencia para responder a la pregunta o no se cumplió con ninguna de las características consideradas.

c) No aplica: Cuando la particularidad de la información no permitió responder a la pregunta.

Para las preguntas de análisis descriptivo o explicativo (no binarias o que incluyen tablas o gráficas), las respuestas se plasmaron en texto libre de manera clara y concisa.

Cuando la justificación de la respuesta fue binaria (SÍ o NO), de análisis descriptivo o explicativo, se hizo referencia a las fuentes de información utilizadas, colocadas como referencia al pie de página. Lo anterior para dar certeza a la respuesta.

Por último, se emitieron propuestas concretas y factibles para atender las recomendaciones, mismas que especifican los elementos, ejes o características más relevantes para atenderlas.

Capítulo 1

**IDENTIFICACIÓN DE LAS
CARACTERÍSTICAS DEL
PROGRAMA PRESUPUESTARIO
FINANCIADO CON RECURSOS
DEL FONDO DE CAPITALIDAD**

Capítulo 1. Identificación de las Características del Programa presupuestario financiado con recursos del Fondo de Capitalidad

Análisis descriptivo

Parte del presupuesto que recibe el Pp K005 “Mejoramiento y Mantenimiento de la Infraestructura Urbana”, es proporcionado por la federación, a través del Fondo de Capitalidad y es operado por la Secretaría de Obras y Servicios de la CDMX (SOBSE); tiene por objetivo “Los habitantes de la Ciudad de México obtienen mantenida y en buen estado la superficie de rodamiento, mobiliario urbano, guarniciones y banquetas con accesibilidad universal para personas de la tercera edad, personas que usan sillas de ruedas o personas con alguna discapacidad visual”.

Aunque el Pp K005, a la fecha, no cuenta con un diagnóstico que le de sustento conceptual, este Pp se opera bajo la normatividad que rige a la SOBSE, siendo las siguientes leyes, reglamentos, normas y manuales:

1. Leyes:

- Ley de Obras Públicas del Distrito Federal.
- Ley de Desarrollo Urbano del Distrito Federal.
- Ley Ambiental de Protección a la Tierra del Distrito Federal.
- Ley de Movilidad del Distrito Federal.
- Ley de Accesibilidad para la CDMX.
- Ley de Mejoramiento Barrial y Comunitario del Distrito Federal.
- Ley de Salvaguarda del Patrimonio Urbanístico Arquitectónico del Distrito Federal.
- Ley para el Instituto de la Seguridad de las Construcciones del Distrito Federal.
- Ley para la Integración al Desarrollo de las Personas con Discapacidad del Distrito Federal.
- Ley General del Equilibrio Ecológico y la Protección al Ambiente.
- Ley del Sistema de Protección Civil del Distrito Federal.
- Ley de Responsabilidades Administrativas de la Ciudad de México.
- Ley de Adquisiciones para el Distrito Federal.
- Ley Orgánica de la Administración Pública del Distrito Federal.

2. Reglamentos:

- Reglamento de la Ley de Obras Públicas del Distrito Federal.
- Reglamento de la Ley de Desarrollo Urbano del Distrito Federal.
- Reglamento de la Ley Ambiental del Distrito Federal.
- Reglamento de la Ley Ambiental del Distrito Federal en materia de Autorregulación.
- Reglamento de Construcciones para el Distrito Federal.

- Reglamento de Impacto Ambiental y Riesgo.
- Reglamento para el Ordenamiento del Paisaje Urbano del Distrito Federal.
- Reglamento del Consejo para el Desarrollo Urbano Sustentable del Distrito Federal.
- Reglamento del Comité Técnico de Modificaciones a los Programas de Desarrollo Urbano del D.F.
- Reglamento Interior de la Administración Pública del Distrito Federal.

3. Normas y Manuales:

- Normas de Construcción de la Administración Pública de la Ciudad de México.
- Libro 1 Tomo Único: Disposiciones Generales.
- Libro 2 Tomo III: Servicios Técnicos.
- Libro 3 Tomo I: Construcción e Instalaciones.
- Libro 5 Tomo I: Calidad de Equipos y Sistemas Mecánicos.
- Libro 5 Tomo II: Calidad de Equipos y Sistemas Eléctricos.
- Libro 9 Tomo Único: Particularidades de la Obra pública.
- Normas Técnicas Complementarias para Diseño por Viento.
- Normas Técnicas Complementarias para Diseño por Sismo.
- Normas Técnicas Complementarias para Diseño y Construcción de Cimentaciones.
- Normas Técnicas Complementarias para Diseño y Construcción de Estructuras de Acero.
- Normas Técnicas Complementarias para Diseño y Construcción de Estructuras de Concreto.
- Normas Técnicas Complementarias para Diseño y Construcción de Estructuras de Mampostería.
- Normas Técnicas Complementarias Diseño y Construcción de Estructuras de Metálicas.
- Normas Técnicas Complementarias Diseño y Ejecución de Obras e Instalaciones Hidráulicas.
- Norma Ambiental Emergente para el Distrito Federal NAEDF-002-AGUA-2009.
- Norma Ambiental para el Distrito Federal NADF-006-RNAT-2004.
- Norma Ambiental para el Distrito Federal NADF-007-RNAT-2004.
- Norma Ambiental para el Distrito Federal NADF-018-AMBT-2009.
- Norma General de Ordenación 5 Área Construible en Zonificación Denominada Espacios Abiertos (EA).
- Norma General de Ordenación 19 Estudios de Impacto Ambiental.
- Norma Oficial Mexicana NOM-034-SCT-2011, Señalamiento Horizontal y Vertical de Carreteras y Vialidades Urbanas
- Norma Oficial Mexicana NOM-043-SEMARNAT-1993.
- Norma Técnica Complementaria para el Proyecto Arquitectónico.

- Manual de Normas Técnicas de Accesibilidad.
- Políticas Administrativas, Bases y Lineamientos en Materia de Obra Pública.
- Manual de Dispositivos para el Control de Tránsito en Áreas Urbanas y Suburbanas.
- Manual Administrativo de la SOBSE
- Manual Esp. de Op. del Comité Tec. Int. de Admon. de Documentos

El presupuesto autorizado, modificado y ejercido en el año 2020 del Pp K005 fue el siguiente:

Cuadro 3. Recursos ejercidos por el Pp K005 durante el ejercicio 2020, (pesos)

Programa	Autorizado	Modificado	Ejercido
K005	\$1,120,000,001.00	\$324,475,200.00	\$2,075,047.50

Fuente: Información proporcionada por la SOBSE

Falta identificar:

- Tipología de bienes y servicios financiados con el Programa
- Definición y cuantificación de los beneficiarios, pues en diferentes documentos se tienen las siguientes:
 - o Población local, población flotante y transeúntes (DESEMPEÑO A LOS PP K005 K006 envío)
 - o Los habitantes de la Ciudad de México (MIR)

Capítulo 2

CONTRIBUCIÓN Y DESTINO DE LOS RECURSOS

Capítulo 2. Contribución y Destino de los Recursos

1. ¿La población potencial y objetiva está definida en documentos oficiales y/o en un diagnóstico? y cuenta con las siguientes características:

- a) **Identificación del problema.**
- b) **Cuantificación de la población.**
- c) **Se consideran las diferencias entre las demarcaciones territoriales en la Ciudad de México para definir el nivel cobertura**

No procede valoración cuantitativa.

A la fecha no se cuenta con algún Diagnóstico del Pp K005 “Mejoramiento y Mantenimiento de la Infraestructura Urbana”, pero en la Matriz de Indicadores para Resultados (MIR), proporcionada por la SOBSE, (URG encargada de la operación del Pp), se establece que el Propósito es: “Los habitantes de la Ciudad de México obtienen mantenida y en buen estado la superficie de rodamiento, mobiliario urbano, guarniciones y banquetas con accesibilidad universal para personas de la tercera edad, personas que usan sillas de ruedas o personas con alguna discapacidad visual”; por lo que se tiene que la Población Objetivo es: “Los habitantes de la Ciudad de México”.

a) En el archivo “02 INTEGRACIÓN K005 ORIGINAL” se presenta el árbol de problemas, donde se tiene que el problema central es “Vialidades Primarias de la CDMX en mal estado”, sin embargo, presenta un enfoque incorrecto del Pp K005, pues revisando las causas y efectos en torno a la problemática que intenta resolver el Pp, pues en principio, la población que presenta el problema son los habitantes de la CDMX, que son quienes ven vulnerada su seguridad y calidad de vida al hacer uso de la Infraestructura Urbana en malas condiciones.

El problema central debería ser algo así como: “los habitantes de la CDMX con baja calidad de vida” al usar la Infraestructura Urbana en malas condiciones.

b) En la MIR existe un error en la cuantificación y definición de la Población Objetivo, pues el Propósito se define como: “Los habitantes de la Ciudad de México obtienen mantenida y en buen estado la superficie de rodamiento, mobiliario urbano, guarniciones y banquetas con accesibilidad universal para personas de la tercera edad, personas que usan sillas de ruedas o personas con alguna discapacidad visual”, de ahí que la Población Objetivo sea: “Los habitantes de la Ciudad de México”, por lo que se esperaría que se contabilizara a los habitantes que “obtienen mantenida y en buen estado la superficie de rodamiento, mobiliario urbano, guarniciones y banquetas con accesibilidad universal para personas de la tercera edad, personas que usan sillas de ruedas o personas con alguna discapacidad visual”, pero en su lugar, se miden kilómetros y no habitantes.

c) Como no existe una correcta definición del problema ni de la población objetivo, tampoco existe una estrategia de cobertura que considere las diferencias entre las demarcaciones territoriales en la Ciudad de México.



Para dar un correcto diseño conceptual, se debe elaborar el Diagnóstico del Pp K005, de acuerdo con la metodología establecida en el “Manual para la elaboración de Diagnósticos de Programas presupuestarios nuevos o que tuvieron alguna modificación sustantiva”.³

³ Gobierno de la Ciudad de México, s.f..

2. ¿Existe información relativa a los criterios utilizados para los servicios que se otorgan? y tienen las siguientes características:

- a) Son del conocimiento de las URG (normativas y operativas).**
- b) Están estandarizados, es decir, son utilizados por las URG (normativas y operativas).**
- c) Los criterios se encuentran integrados en un solo documento.**

No procede valoración cuantitativa.

Actualmente los criterios utilizados para los servicios que se otorgan en el Pp K005 “Mejoramiento y Mantenimiento de la Infraestructura Urbana” se establecen en el Manual Administrativo de la Secretaría de Obras y Servicios de la CDMX, que son sobre la recepción, finiquito y término del contrato conforme a la Ley de Obras Públicas y Servicios relacionados con las mismas y entrega-recepción a las áreas responsables de la operación y/o mantenimiento.

- a) Son del conocimiento de las URG (normativas y operativas). Todas las áreas de la Secretaría de Obras y Servicios emplean el Manual Administrativo
- b) Están estandarizados, es decir, son utilizados por las URG (normativas y operativas). Está estandarizado en el Manual Administrativo (MA-19/150621-D-SOBSE-05/010220).
- c) Los criterios se encuentran integrados en un solo documento. En el Manual Administrativo de la SOBSE se encuentran integrados.

Es importante mencionar que el Manual Administrativo de la URG no refleja un diseño conceptual del Pp K005 enmarcado en la Metodología de Marco Lógico, pues rige, en general, las actividades de la SOBSE, respecto del ejercicio de los recursos de todos los Pp que opera y se aplican a la obra pública en la CDMX, por lo que es necesario elaborar el Diagnóstico propio del Pp K005 para darle claridad a los objetivos que persigue y sentido a las actividades para lograr dichos objetivos, además de alinear el reporte de los indicadores de resultados a como los pide la Federación, puesto que parte de los recursos que se ejercen en el Pp K005 provienen del Fondo de Capitalidad Federal.

3. ¿Se cuenta con procedimientos documentados de planeación para la ejecución de los recursos del Programa y tienen las siguientes características?:

- a) **Permiten identificar la problemática o necesidad que se pretende atender o resolver.**
- b) **Están apegados a un documentado normativo.**
- c) **Son conocidos por las URG.**
- d) **Están estandarizados, es decir, son utilizados por todas las URG.**

La respuesta es “**Sí**”.

Nivel	Criterios
4	Los procedimientos de planeación están documentados y tienen todas de las características establecidas en la pregunta.

Actualmente, la SOBSE aplica lo que marca el Manual Administrativo para la planeación y la ejecución de los recursos del Pp K005 “Mejoramiento y Mantenimiento de la Infraestructura Urbana”, tal cual lo hace para todos los Pp que opera la secretaría. En el manual se describen los procedimientos de cómo se llevará a cabo la contratación de las obras públicas relacionadas con el mejoramiento de la infraestructura de la Ciudad de México.

a) En el archivo “02 INTEGRACIÓN K005 ORIGINAL” se presenta el árbol de problemas, donde se tiene que el problema central es “Vialidades Primarias de la CDMX en mal estado”, por lo que al aplicar lo establecido en el Manual, se identifica que al realizar todo lo relacionado con la obra pública de la CDMX, por parte de la SOBSE, se busca mejorar las “Vialidades Primarias de la CDMX en mal estado”. Pero como se mencionó anteriormente, existe un problema de diseño conceptual de origen del Programa, pues está mal identificado el Problema, mismo que debería ser algo así como: “los habitantes de la CDMX con baja calidad de vida” al usar la Infraestructura Urbana en malas condiciones.

b) En el Manual Administrativo, se establece que los procedimientos para brindar atención a la infraestructura urbana tienen como fundamento normativo la Ley de Obras Públicas del Distrito Federal y su Reglamento; Ley de Obras Públicas y Servicios relacionados con las mismas y su Reglamento; Políticas Administrativas, Bases y Lineamientos en Materia de Obra Pública; Normas de Construcción de la Administración Pública del Distrito Federal, en lo aplicable. Al aplicar toda esta normatividad se cumple con el Componente de la MIR del Pp “Superficie de red vial y mobiliario urbano en buen estado”. No obstante, como se ha mencionado anteriormente, existe una incorrecta definición desde la problemática que trata de resolver el Pp, y por consiguiente, el propósito, los componentes y las actividades de la MIR.

c) En el Manual Administrativo se establecen los procedimientos que deben seguir todas las áreas de la SOBSE para la ejecución del Pp K005.

d) Los procedimientos están estandarizados a través del Manual Administrativo de la SOBSE, que describe los procedimientos y las áreas responsables de ejecutarlos.

Aunque en el Manual Administrativo de la URG se documentan los procedimientos de planeación para la ejecución de los recursos del Pp, no refleja un diseño conceptual propio del Pp K005, sino de todos los Pp que opera la SOBSE y se aplican a la obra pública en la CDMX, por lo que es necesario elaborar el Diagnóstico propio del Pp K005 para darle claridad a los objetivos que persigue y sentido a las actividades para lograr



dichos objetivos, además de alinear el reporte de los indicadores de resultados a como los pide la Federación, puesto que parte de los recursos que se ejercen en el Pp K005 provienen del Fondo de Capitalidad Federal.

Capítulo 3

Gestión y Operación

Capítulo 3. Gestión y Operación

4. ¿La información que se reporta sobre el ejercicio de los recursos del Programa presupuestario permite verificar alguno de los siguientes atributos:

- a) La ejecución cumple con lo establecido en los documentos normativos o institucionales;
- b) La población o área de enfoque atendidas son las que presentaban el problema antes de la intervención (dado que se encuentran en un documento o diagnóstico);
- c) Incluye las actividades, acciones o programas realizados o ejecutados;
- d) Está sistematizada

La respuesta es “Sí”.

Nivel	Criterios
1	La información que se reporta del Programa presupuestario cumple con una de las características establecidas en la pregunta

Aunque se tiene una incorrecta definición conceptual del Pp K005 “Mejoramiento y Mantenimiento de la Infraestructura Urbana”, desde la identificación del problema que intenta resolver, hasta la definición de la Población Objetivo, el Pp cuenta con una MIR, donde se reportan los indicadores a nivel de Fin, Propósito, Componentes y Actividades, mismos que deben ser rediseñados.

Además de la MIR, la SOBSE reporta el resultado del ejercicio del Pp K005 de la siguiente manera:

a) La ejecución de los recursos se realiza conforme a los documentos normativos que rigen el actuar de la SOBSE, como son: la Ley de Obras Públicas del Distrito Federal y su Reglamento; Ley de Obras Públicas y Servicios relacionados con las mismas y su Reglamento; Políticas Administrativas, Bases y Lineamientos en Materia de Obra Pública; Normas de Construcción de la Administración Pública del Distrito Federal, en lo aplicable.

b) Como se ha mencionado anteriormente, no existe una correcta definición de la Población Potencial, Objetivo ni Atendida, pues de la MIR se tiene que la Población Objetivo es “los habitantes de la Ciudad de México”, pero ni en el “ANEXO 15. Indicadores de desempeño”, ni en el “ANEXO 8. MECANISMOS DE SEGUIMIENTO DOCUMENTADOS DE LOS FONDOS”, ni en el “ANEXO 6 RELACIÓN DE PROGRAMAS Y PROYECTOS CON LOS CUALES FUERON EJECUTADOS LOS RECURSOS”, ni en ningún otro archivo proporcionado por la SOBSE, se reporta la Población Atendida por el Pp K005.

c) De la MIR se tiene que las Actividades que se deben reportar son “1.1 Rehabilitación Integral de vialidades”, con el indicador “Porcentaje de vialidades rehabilitadas”; “1.2 Mantenimiento de guarniciones y banquetas”, con el indicador “Porcentaje de guarniciones y banquetas mantenidas”; y “1.3 Mantenimiento y operación de fuentes urbanas”, con el indicador “porcentaje de fuentes urbanas”; pero en el “ANEXO 15. Indicadores de desempeño”, se reportan “proyectos”, en el “ANEXO 8. MECANISMOS DE SEGUIMIENTO DOCUMENTADOS DE LOS FONDOS”, se reportan “metros cuadrados” y en el “ANEXO 6 RELACIÓN DE PROGRAMAS Y PROYECTOS CON LOS CUALES FUERON EJECUTADOS LOS RECURSOS”, se reportan “proyectos”.

d) En ningún reporte, de los proporcionados por la SOBSE, se visualiza la sistematización del avance de los indicadores de la MIR del Pp K005.

Capítulo 4

ORIENTACIÓN Y MEDICIÓN DE RESULTADOS

Capítulo 4. Orientación y Medición de Resultados

5. ¿Cómo se documentan los resultados del Pp a nivel de Fin o Propósito?

- a) Indicadores de la MIR federal**
- b) Indicadores estatales**
- c) Evaluaciones**

No procede valoración cuantitativa

El Pp K005 recibe recursos del Fondo de Capitalidad de la Federación, pero dicho fondo no tiene MIR, por lo que se recomienda elaborar fichas técnicas para empatar el reporte de indicadores del Pp con el Fondo.

a) Dado que no existe una Matriz de Indicadores para Resultados FEDERAL específica para el Pp K005 “Mejoramiento y Mantenimiento de la Infraestructura Urbana”, no se tienen indicadores federales.

b) En la MIR del Pp K005 se establecen los indicadores para medir los resultados del Pp a nivel de Fin y Propósito, sin embargo, se debe rediseñar la MIR para darle una correcta definición desde el problema que trata de resolver el Pp.

c) En el año 2018 se realizó una evaluación de diseño del programa Pp K001 Mejoramiento de la Infraestructura Urbana (Evaluación de Diseño Programa presupuestario K001: Mejoramiento de la Infraestructura Urbana, ejecutado durante el Ejercicio Fiscal 2018), donde se recomienda elaborar un diagnóstico en el que se justifique la creación y operatividad del Programa y reestructurar la MIR, tomando en cuenta el “Manual para la Elaboración de la Matriz de Indicadores para Resultados” y la “Guía para el Diseño y Construcción de Indicadores”, ambos documentos elaborados por la Secretaría de Administración y Finanzas de la Ciudad de México, además de los documentos de planeación aplicables a la URG.

6. En cada uno de los niveles de objetivos de la MIR (Fin, Propósito, Componentes y Actividades) existen indicadores para medir el desempeño del Pp con las siguientes características:

- a) Claros.
- b) Relevantes.
- c) Económicos.
- d) Monitoreables.
- e) Adecuados.

La respuesta es “No”.

Como no existe una correcta definición conceptual del Pp K005, desde el problema, los objetivos, las poblaciones y hasta la MIR, esto repercute en una errónea definición de los indicadores de la MIR, por lo que no se pueden evaluar con los criterios planteados en la pregunta sin antes tener claridad del problema que el Pp trata de resolver, de ahí definir los objetivos, las poblaciones (potencial, objetivo y atendida) y la MIR con sus indicadores.

De acuerdo con la MML “Los indicadores serán claros y precisos si el objetivo al que están asociados también lo es”.⁴

Cuadro 4. Características de los indicadores de la MIR del Pp K005

Nivel	Resumen Narrativo	Indicador	Claro	Relevante	Económico	Monitoreable	Adecuado	Aportación marginal
Fin	Contribuir a mejorar el funcionamiento de la red vial primaria de la Ciudad de México, mediante el mantenimiento o la rehabilitación de la superficie de rodamiento, mobiliario urbano, guarniciones y banquetas con accesibilidad universal para personas de la tercera edad, personas que usan sillas de ruedas o personas con	Variación de la red vial en buen estado	No	No	No	No	No	No

⁴ CONEVAL, 2013



	alguna discapacidad visual.							
Propósito	Los habitantes de la Ciudad de México obtienen mantenida y en buen estado la superficie de rodamiento, mobiliario urbano, guarniciones y banquetas con accesibilidad universal para personas de la tercera edad, personas que usan sillas de ruedas o personas con alguna discapacidad visual.	Porcentaje de la red vial en buen estado	No	No	No	No	No	No
Componente	Superficie de red vial y mobiliario urbano en buen estado	Porcentaje de la red vial mantenida y rehabilitada	No	No	No	No	No	No
Actividad	1.1 Rehabilitación Integral de vialidades	Porcentaje de vialidades rehabilitadas	No	No	No	No	No	No
Actividad	1.2 Mantenimiento de guarniciones y banquetas	Porcentaje de guarniciones y banquetas mantenidas	No	No	No	No	No	No
Actividad	1.3 Mantenimiento y operación de fuentes urbanas	porcentaje de fuentes urbanas	No	No	No	No	No	No

Fuente: Información proporcionada por la SOBSE

Capítulo 5

**GENERACIÓN DE INFORMACIÓN
Y RENDICIÓN DE CUENTAS**

Capítulo 5. Generación de Información y Rendición de Cuentas

7. El Pp recolecta información para monitorear su desempeño con las siguientes características:

- a) Es oportuna.
- b) Es confiable, es decir, está validada por quienes las integran.
- c) Está sistematizada.
- d) Es pertinente respecto de su gestión, es decir, permite medir los indicadores de Actividades y Componentes.
- e) Está actualizada y disponible para dar seguimiento de manera permanente.

La respuesta es “No”.

Para lograr un correcto monitoreo del desempeño del Pp K005 “Mejoramiento y Mantenimiento de la Infraestructura Urbana” se debe corregir la definición del problema que se busca resolver, así como del objetivo y todos los elementos que forman la MIR.

El problema puede ser: “los habitantes de la CDMX con baja calidad de vida al usar la Infraestructura Urbana en malas condiciones”, de ahí se tiene el Objetivo-Propósito: “los habitantes de la CDMX con buena calidad de vida al usar la Infraestructura Urbana en buenas condiciones”, y de aquí la MIR:

Cuadro 5. Propuesta de MIR del Pp K005 “Mejoramiento y Mantenimiento de la Infraestructura Urbana”

Nivel	Resumen Narrativo	Indicador
Fin	Contribuir al (2.2) Desarrollo urbano sustentable e incluyente de la CDMX	Se debe definir por la Secretaría de Finanzas
Propósito	Los habitantes de la CDMX cuentan con buena calidad de vida al usar la Infraestructura Urbana en buenas condiciones	Porcentaje de habitantes beneficiados
Componente	Vialidades rehabilitadas	Porcentaje de vialidades rehabilitadas
	Guarniciones y banquetas conservadas	Porcentaje de Guarniciones y banquetas conservadas
	Guarniciones y banquetas conservadas	Porcentaje de Guarniciones y banquetas conservadas
	Senderos construidos y rehabilitados	Porcentaje de Senderos construidos y rehabilitados
	Parques construidos y rehabilitados	Porcentaje de Parques construidos y rehabilitados
	Puentes peatonales construidos y rehabilitados	Porcentaje de Puentes peatonales construidos y rehabilitados
	Puentes vehiculares construidos y rehabilitados	Porcentaje de Puentes vehiculares construidos y rehabilitados
	Espacios deportivos construidos y rehabilitados	Porcentaje de Espacios deportivos construidos y rehabilitados
	Ciclovías construidas y rehabilitadas	Porcentaje de Ciclovías construidas y rehabilitadas
	Biciestacionamientos construidos y rehabilitados	Porcentaje de Biciestacionamientos construidos y rehabilitados
Actividad	Diagnosticar	Porcentaje de diagnósticos validados
	Planear	Porcentaje de obras incluidas en la planeación
	Contratar	Porcentaje de obras contratadas
	Realizar Control y Seguimiento	Porcentaje de avance de obras
	Entregar obra	Porcentaje de obras entregadas



Fuente: Elaboración propia

La información por reportar en la MIR debe tener las siguientes características:

- a) Debe ser oportuna. Los indicadores de Fin deben calcularse y reportarse de manera anual, los de Propósito de manera anual, los de Componente de manera trimestral y los de Actividad de manera mensual.
- b) Debe ser confiable, validada por todas las áreas de la SOBSE que intervienen en la ejecución del Pp K005
- c) Debe estar sistematizada, en algún tipo de sistema que sea de fácil acceso para todas las áreas de la SOBSE que intervienen en la ejecución del Pp K005. De esta forma se puede empatar con el reporte a entregar a la federación.
- d) Debe ser pertinente, que permita replicar el cálculo de los indicadores de Actividades y Componentes.
- e) Debe estar actualizada y disponible para dar seguimiento de manera permanente.

8. El Pp cuenta con mecanismos de transparencia y rendición de cuentas con las siguientes características:

- Disponibilidad de los principales resultados del Pp.
- La información es sencilla de explorar y de fácil localización.
- Se identifican instrumentos de difusión.
- Cuenta con un teléfono o correo electrónico para informar y orientar a la ciudadanía.

La respuesta es “No”.

En la página electrónica oficial de la Secretaría de Obras y Servicios (SOBSE), como Unidad Responsable del Gasto (URG) del Pp K005 “Mejoramiento y Mantenimiento de la Infraestructura Urbana”, no existe información del Pp K005.

No obstante, en la misma página electrónica de la SOBSE se tiene una liga al Portal de Transparencia de la Ciudad de México, donde se presentan los lineamientos en materia de transparencia que rigen a las dependencias de gobierno de la CDMX, además de una liga al “Sistema de Solicitudes de Información de la Ciudad de México (INFOMEX DF)”.

Se debe publicar en la página de internet de la SOBSE los avances en las metas establecidas en la MIR del Pp K005.

Además, de acuerdo con el documento denominado “DESEMPEÑO A LOS PP K005 K006 envío”, se tienen los siguientes mecanismos internos:

A. En materia de Transparencia, de conformidad con la Ley de Transparencia, Acceso a la Información Pública y Rendición de Cuentas de la Ciudad de México, los mecanismos son:

Cuadro 6. Mecanismos en materia de Transparencia, de conformidad con la Ley de Transparencia, Acceso a la Información Pública y Rendición de Cuentas de la Ciudad de México

No.	Mecanismos:	Instancia solicitante	Frecuencia
1	Obligaciones de transparencia comunes y específicas en el Sistema de Portales de Obligaciones de Transparencia (SIPOT), que incluye: 1. Resultados de procedimientos de licitación pública e invitación restringida 2. Resultados de procedimientos de adjudicación directa 3. Padrón de proveedores y contratistas 4. Obra pública o servicios relacionados con la obra pública 5. Obra pública por invitación restringida.	Instituto de Transparencia de la Ciudad de México	Trimestral
2	Solicitudes de información	Plataforma Nacional de Transparencia (PNT) de la Secretaría de Obras y Servicios de la Ciudad de México.	Conforme al interés de los ciudadanos Por conocer información relativa a las obras públicas materia de la DGOIV

Fuente: Información proporcionada por la SOBSE

B. En materia de rendición de cuentas, en cumplimiento a la Ley General de Contabilidad Gubernamental (artículo 72); Ley de Coordinación Fiscal (artículo 48) y Ley Federal de Presupuesto y Responsabilidad Hacendaria (Artículo 85), los mecanismos son:

Cuadro 7. Materia de rendición de cuentas, en cumplimiento a la Ley General de Contabilidad Gubernamental (artículo 72); Ley de Coordinación Fiscal (artículo 48) y Ley Federal de Presupuesto y Responsabilidad Hacendaria (Artículo 85)

No.	Mecanismos	Instancia solicitante	Frecuencia
1	Informe de Avance Trimestral (IAT)	Dirección General de Finanzas de la Secretaría de Obras y Servicios	Trimestral
2	Informe trimestral sobre el ejercicio, destino y resultados obtenidos, respecto a los recursos federales transferidos (SRFT)	Dirección General de Finanzas de la Secretaría de Obras y Servicios	Trimestral
3	Plataforma de Recopilación y Administración de la Información para Labores de Control y Fiscalización	Contraloría General de la Ciudad de México	Trimestral

Fuente: Información proporcionada por la SOBSE

C. En materia de procedimientos de contratación de obras públicas, conforme a la ley local y federal en materia de obras públicas y servicios relacionados con las mismas, los mecanismos son los siguientes:

Cuadro 8. Materia de procedimientos de contratación de obras públicas, conforme a la ley local y federal en materia de obras públicas y servicios relacionados con las mismas

No.	Mecanismos	Instancia solicitante	Frecuencia
1	Presupuesto comprometido: 1. Universo de contratos de obras y supervisión (recurso federal y recurso local) 2. Cuantía menor (contratos superiores a los 10 millones de pesos) Para su captura en el Sistema de Planeación de Recursos Gubernamentales (SAP-GRP)	Órgano Interno de Control en la Secretaría de Obras y Servicios	Mensual
2	El subcomité de Obras de la DGOIV tiene facultades en materia de presupuesto, control y seguimiento materia de información y capacitación, por ello se le reporta el avance físico financiero de los contratos de obras públicas que celebra la OGIV y la evolución del gasto de inversión.	Subcomité de Obras de la DGOIV	Mensual
3	Sistema de Bitácora Electrónica y Seguimiento a Obra Pública (BESOP)	Secretaría de la Función Pública	Mensual
4	Sistema de Bitácora Electrónica y Seguimiento a Obra Pública (BESOP) Registro Único de Servidores Públicos para Entidades Federativas (RUSPREF), que intervienen en los procedimientos de contrataciones públicas licencias, concesiones y permisos	Secretaría de la Función Pública/Secretaría de la Contraloría General de la Ciudad de México	Al menos una vez al año

Fuente: Información proporcionada por la SOBSE.

***ANÁLISIS DE FORTALEZAS,
OPORTUNIDADES,
DEBILIDADES, AMENAZAS Y
RECOMENDACIONES***

Análisis de Fortalezas, Oportunidades, Debilidades, Amenazas y Recomendaciones

Tema: Contribución y destino de los recursos		
Fortaleza y oportunidad	Referencia (pregunta)	Recomendación
No aplica	No aplica	No aplica
Debilidad y amenaza	Referencia (pregunta)	Recomendación
1. Debilidad: No existe un adecuado diseño conceptual del Pp K005	1 a 8	1. Se debe corregir el diagnóstico, desde la adecuada identificación del problema, correcta definición del objetivo-propósito, hasta una MIR que mida lo que debe medir, como el avance de actividades que permitan el logro del objetivo del programa, así como su impacto en la población objetivo.
2. Debilidad: A la fecha no se cuenta con algún Diagnóstico del Pp K005	1	2. Se debe elaborar el diagnóstico, desde la adecuada identificación del problema, correcta definición del objetivo-propósito, hasta una MIR que mida lo que debe medir, como el avance de actividades que permitan el logro del objetivo del programa, así como su impacto en la población objetivo

Tema: Gestión y operación		
Debilidad y amenaza	Referencia (pregunta)	Recomendación
1. Debilidad: No existe una correcta definición de la Población Potencial, Objetivo ni Atendida	4	3. Se debe hacer la correcta definición de las poblaciones potencial y objetivo

Tema: Orientación y medición de resultados		
Debilidad y amenaza	Referencia (pregunta)	Recomendación
1. Debilidad: No existe una correcta definición de los indicadores	6	4. Se debe rediseñar de manera correcta la MIR



Tema: Generación de Información y Rendición de Cuentas

Debilidad y amenaza	Referencia (pregunta)	Recomendación
<p>1. Debilidad: En la página electrónica oficial de la Secretaría de Obras y Servicios (SOBSE), como Unidad Responsable del Gasto (URG) del Pp K005 “Mejoramiento y Mantenimiento de la Infraestructura Urbana”, no existe información del Pp K005.</p>	<p>8</p>	<p>5. Se debe publicar en la página de internet de la SOBSE los avances en las metas establecidas en la MIR del Pp K005.</p>

RESULTADOS Y RECOMENDACIONES

Anexo B formato 1. Cuadro de resultados y recomendaciones

Resultados y recomendaciones					
No.	Debilidad o amenaza	Recomendación	Propuesta de mejora	Mejora esperada	Referencia capítulo y pregunta
1	No existe un adecuado diseño conceptual del Pp K005	Rediseñar todos los elementos del Pp, desde la definición del problema hasta la MIR	Se anexa propuesta de Problema, Objetivo y MIR	Revisión de propuesta y adecuación de la propuesta de MIR a las condiciones actuales del Pp	Todos los capítulos
2	A la fecha no se cuenta con algún Diagnóstico del Pp K005	Se debe elaborar el diagnóstico, desde la adecuada identificación del problema, correcta definición del objetivo-propósito, hasta una MIR que mida lo que debe medir, como el avance de actividades que permitan el logro del objetivo del programa, así como su impacto en la población objetivo	Se anexa propuesta de Problema, Objetivo y MIR	Revisión de propuesta y adecuación de la propuesta de MIR a las condiciones actuales del Pp	Capítulo 1 Pregunta 1
3	No existe una correcta definición de la Población Potencial, Objetivo ni Atendida	Se debe hacer la correcta definición de las poblaciones potencial y objetivo	Se anexa propuesta de Problema, Objetivo y MIR	Revisión de propuesta y adecuación de la propuesta de MIR a las condiciones actuales del Pp	Capítulo 3 Pregunta 4
4	No existe una correcta definición de los indicadores	Se debe rediseñar de manera correcta la MIR	Se anexa propuesta de Problema, Objetivo y MIR	Revisión de propuesta y adecuación de la propuesta de MIR a las condiciones actuales del Pp	Capítulo 4 Pregunta 6
5	En la página electrónica oficial de la Secretaría de Obras y Servicios (SOBSE), como Unidad Responsable del Gasto (URG) del Pp K005 "Mejoramiento y Mantenimiento de la Infraestructura Urbana", no existe información del Pp K005.	Se debe publicar en la página de internet de la SOBSE los avances en las metas establecidas en la MIR del Pp K005.	Se debe publicar en la página de internet de la SOBSE los avances en las metas establecidas en la MIR del Pp K005.	Información del Pp K005 en la página de internet de la SOBSE.	Capítulo 5 Pregunta 8

CONCLUSIONES

Conclusiones

El Pp K005 ha venido operando en la inercia de la SOBSE, bajo la normatividad que rige a la Secretaría, no obstante, es necesario dar orden y claridad al diseño conceptual del Pp, por lo que se debe rediseñar desde la definición del Problema que el Programa trata de resolver, el objetivo del Pp, la población objetivo, hasta llegar a la MIR con todos sus elementos.

La MIR actual del Pp K005 presenta deficiencias, esto es consecuencia de que desde la definición del Problema no está claro qué trata de resolver el Programa, en el esfuerzo de elaborar la MIR del Pp, se confunden los conceptos, como plantear una falta de solución en lugar de un problema que contenga a la población que sufre del problema.

Se debe hacer un rediseño siguiendo de manera correcta la Metodología de Marco Lógico, para ello se debe capacitar al personal involucrado en la operación del Pp y sea capaz de elaborar de manera correcta la MIR del Pp K005.

A manera de propuesta, se presenta a continuación un acercamiento a lo que puede ser la definición del Problema y la MIR:

El problema puede ser: “los habitantes de la CDMX con baja calidad de vida al usar la Infraestructura Urbana en malas condiciones”, de ahí se tiene el Objetivo-Propósito: “los habitantes de la CDMX con buena calidad de vida al usar la Infraestructura Urbana en buenas condiciones”, y de aquí la MIR:

Cuadro 9. Propuesta de MIR del Pp K005 “Mejoramiento y Mantenimiento de la Infraestructura Urbana”

Nivel	Resumen Narrativo	Indicador
Fin	Contribuir al (2.2) Desarrollo urbano sustentable e incluyente de la CDMX	Se debe definir por la Secretaría de Finanzas
Propósito	Los habitantes de la CDMX cuentan con buena calidad de vida al usar la Infraestructura Urbana en buenas condiciones	Porcentaje de habitantes beneficiados
Componente	Vialidades rehabilitadas	Porcentaje de vialidades rehabilitadas
	Guarniciones y banquetas conservadas	Porcentaje de Guarniciones y banquetas conservadas
	Guarniciones y banquetas conservadas	Porcentaje de Guarniciones y banquetas conservadas
	Senderos construidos y rehabilitados	Porcentaje de Senderos construidos y rehabilitados
	Parques construidos y rehabilitados	Porcentaje de Parques construidos y rehabilitados
	Puentes peatonales construidos y rehabilitados	Porcentaje de Puentes peatonales construidos y rehabilitados
	Puentes vehiculares construidos y rehabilitados	Porcentaje de Puentes vehiculares construidos y rehabilitados
	Espacios deportivos construidos y rehabilitados	Porcentaje de Espacios deportivos construidos y rehabilitados
	Ciclovías construidas y rehabilitadas	Porcentaje de Ciclovías construidas y rehabilitadas
	Biciestacionamientos construidos y rehabilitados	Porcentaje de Biciestacionamientos construidos y rehabilitados
Actividad	Diagnosticar	Porcentaje de diagnósticos validados
	Planear	Porcentaje de obras incluidas en la planeación
	Contratar	Porcentaje de obras contratadas



	Realizar Control y Seguimiento	Porcentaje de avance de obras
	Entregar obra	Porcentaje de obras entregadas

Fuente: Elaboración propia.

ANEXOS

Anexo B formato 1. Resultados de los indicadores estratégicos y de gestión del fondo y de los Pp

Nombre del Programa: **K005 Mejoramiento y Mantenimiento de la Infraestructura Urbana**

Modalidad: **K - Inversión**

Dependencia/Entidad: **Ciudad de México**

Unidad Responsable: **Secretaría de Obras y Servicios de la CDMX (SOBSE)**

Tipo de Evaluación: **En materia de Diseño**

Año de evaluación: **2020**

Nivel de objetivo	Nombre del indicador	Frecuencia de medición	Unidad de medida	Meta programada en el ejercicio fiscal 2019	Avance en el ejercicio fiscal 2019	Avance con respecto a la meta en el ejercicio fiscal evaluado (Avance/Meta)	Meta programada para el ejercicio anterior	Avance en el ejercicio anterior	Avance con respecto a la meta en el ejercicio fiscal evaluado (Avance/Meta)	Medios de verificación	Justificación
Indicadores MIR Federal Capitalidad No hay una MIR para el Fondo Capitalidad											
Fin											
Propósito											
Componentes											
Actividades											
Indicadores estatales. Programa presupuestario K005 Mejoramiento y Mantenimiento de la Infraestructura Urbana											
Fin	Variación de la red vial en buen estado	Anual	Kilómetros	s.d.	s.d.	s.d.	s.d.	s.d.	s.d.	Tercer Informe De Gobierno	s.d.
Propósito	Porcentaje de la red vial en buen estado	Anual	Porcentaje	s.d.	s.d.	s.d.	s.d.	s.d.	s.d.	Bases de datos de la DGOIV	s.d.
Componente	Porcentaje de la red vial mantenida y rehabilitada	Trimestral	Porcentaje	s.d.	s.d.	s.d.	s.d.	s.d.	s.d.	Bases de datos de la DGOIV	s.d.
Actividades	Porcentaje de vialidades rehabilitadas	Trimestral	Porcentaje	s.d.	s.d.	s.d.	s.d.	s.d.	s.d.	Bases de datos de la DGOIV	s.d.
	Porcentaje de guarniciones y banquetas mantenidas	Trimestral	Porcentaje	s.d.	s.d.	s.d.	s.d.	s.d.	s.d.	Bases de datos de la DGOIV	s.d.



	porcentaje de fuentes urbanas	Trimestral	Porcentaje	s.d.	s.d.	s.d.	s.d.	s.d.	s.d.	Bases de datos de la DGOIV	s.d.
--	-------------------------------	------------	------------	------	------	------	------	------	------	----------------------------	------

Fuente: Información proporcionada por la SOBSE

***FORMATO PARA LA DIFUSIÓN
DE LOS RESULTADOS DE LAS
EVALUACIONES (CONAC)***

**Formato para la difusión de los resultados de las evaluaciones (CONAC)**

1. Descripción de la Evaluación	
1.1 Nombre de la evaluación: Evaluación Específica de Desempeño al Pp K005 Mejoramiento y Mantenimiento de la Infraestructura Urbana	
1.2 Fecha de inicio de la evaluación (dd/mm/aaaa): 02/julio/2021	
1.3 Fecha de término de la evaluación (dd/mm/aaaa):4/octubre/2021	
1.4 Nombre de la persona responsable de darle seguimiento a la evaluación y nombre de la unidad administrativa a la que pertenece:	
Nombre: C.P. Eudocio Santamaría Manuel	Unidad administrativa: Dirección de Administración y Apoyo a Obras Públicas
Nombre: Tania Carro Toledo	Unidad administrativa: Dirección de General de Servicios Urbanos y Sustentabilidad
Nombre: Mtro. Luis Julián Castro García	Unidad administrativa: Dirección de Construcción de Infraestructura Vial
1.5 Objetivo general de la evaluación: Valorar de forma imparcial el desempeño del Fondo de Capitalidad y de los Pp financiados con el mismo, a través de la verificación del cumplimiento de sus metas y objetivos con base en indicadores estratégicos y de gestión, con el fin de identificar las diferencias entre el desempeño real y el esperado. Así como revisar la creación y el diseño de los Pp que fueron financiados con los recursos del fondo, con el fin de verificar la vinculación de sus objetivos, analizar la consistencia entre su diseño, la contribución a la resolución del problema o necesidad para los cuales fueron creados e Identificar posibles complementariedades, similitudes y duplicidades con otros Pp.	
1.2 Objetivos específicos de la evaluación: <ul style="list-style-type: none"> ▪ Obtener información que oriente la toma de decisiones presupuestales para contribuir a la mejora continua en el ejercicio del gasto, con énfasis en la generación de valor público; ▪ Ordenar, a través de un calendario de trabajo, las actividades de evaluación y las de seguimiento al cumplimiento del programa; ▪ Incorporar los resultados de las evaluaciones como elemento relevante para fortalecer la administración de los recursos, privilegiando que éstos sean ejercidos con eficiencia, eficacia, economía, transparencia y honradez; ▪ Analizar la justificación de la creación y diseño del Pp; ▪ Examinar la contribución a la resolución del problema o necesidad para el cual fue creado el Pp; ▪ Valorar los mecanismos de focalización y cobertura de los bienes para la atención de las necesidades particulares identificadas en la Ciudad de México; ▪ Identificar y analizar la vinculación de los objetivos, con los objetivos del PGCDMX 2019-2024; ▪ Valorar los principales procesos en la gestión y operación, con el objetivo de identificar los problemas o limitantes que obstaculizan la gestión y ejecución de los recursos; ▪ Analizar la Matriz de Indicadores para Resultados; ▪ Valorar el desempeño de los indicadores estratégicos y de gestión, así como su orientación hacia resultados; ▪ Identificar posibles complementariedades, similitudes y duplicidades con otros fondos o Pp; ▪ Valorar el grado de sistematización de la información referente al ejercicio de los recursos para dar cumplimiento a las disposiciones en materia de rendición de cuentas y transparencia; 	
1.7 Metodología utilizada en la evaluación: La evaluación Específica de Desempeño al Pp K005 se realizó de acuerdo a los Términos de Referencia para la Evaluación Específica de Desempeño al Fondo de Capitalidad y Específica de Desempeño y Diseño a los Programas presupuestarios Financiados con sus Recursos 2020 que fueron emitidos por la Secretaría de Administración y Finanzas del Gobierno de la Ciudad de México, en específico a lo establecido en el Anexo B, que contiene 8 preguntas metodológicas con el propósito de verificar el grado de cumplimiento de las metas y objetivos establecidos para los Pp cuya fuente de financiamiento fue el Fondo de Capitalidad.	
Instrumentos de recolección de información:	
Cuestionarios_X_ Entrevistas_X_ Formatos__ Otros__ Especifique utilizados: Leyes, reglamentos, instrumentos de planeación, lineamientos, reglas, manuales administrativos y específicos de operación, informe de resultados diversos, matriz de indicadores para resultados y formatos, entre otros.	
Descripción de las técnicas y modelos La evaluación consideró la realización de un análisis de gabinete; lo que implicó llevar a cabo un análisis valorativo de la información contenida en registros administrativos, bases de datos, evaluaciones, documentos oficiales, documentos normativos y sistemas de información, entre otros, presentados por las URG; y enviados como fuentes de información por parte de la Dirección General de Planeación Presupuestaria, Control y Evaluación de Gasto.	

2. Principales hallazgos de la evaluación	
2.1	<p>Describir los hallazgos más relevantes de la evaluación:</p> <ul style="list-style-type: none"> ▪ No existe un adecuado diseño conceptual del Pp K005 ▪ A la fecha no se cuenta con algún Diagnóstico del Pp K005 ▪ No existe una correcta definición de la Población Potencial, Objetivo ni Atendida ▪ No existe una correcta definición de los indicadores ▪ En la página electrónica oficial de la Secretaría de Obras y Servicios (SOBSE), como Unidad Responsable del Gasto (URG) del Pp K005 “Mejoramiento y Mantenimiento de la Infraestructura Urbana”, no existe información del Pp K005
2.2	Señalar cuáles son las principales Fortalezas, Oportunidades, Debilidades y Amenazas (FODA), de acuerdo con los temas del programa, estrategia o instituciones
2.2.1	Fortalezas:
2.2.2	Oportunidades:
2.2.3	<p>Debilidades:</p> <ul style="list-style-type: none"> ▪ No existe un adecuado diseño conceptual del Pp K005 ▪ A la fecha no se cuenta con algún Diagnóstico del Pp K005 ▪ No existe una correcta definición de la Población Potencial, Objetivo ni Atendida ▪ No existe una correcta definición de los indicadores ▪ En la página electrónica oficial de la Secretaría de Obras y Servicios (SOBSE), como Unidad Responsable del Gasto (URG) del Pp K005 “Mejoramiento y Mantenimiento de la Infraestructura Urbana”, no existe información del Pp K005
2.2.4	Amenazas:

3. Conclusiones y recomendaciones de la evaluación	
3.1	<p>Describir brevemente las conclusiones de la evaluación:</p> <p>El Pp K005 ha venido operando en la inercia de la SOBSE, bajo la normatividad que rige a la Secretaría, no obstante, es necesario dar orden y claridad al diseño conceptual del Pp, por lo que se debe rediseñar desde la definición del Problema que el Programa trata de resolver, el objetivo del Pp, la población objetivo, hasta llegar a la MIR con todos sus elementos.</p> <p>La MIR actual del Pp K005 presenta deficiencias, esto es consecuencia de que desde la definición del Problema no está claro qué trata de resolver el Programa, en el esfuerzo de elaborar la MIR del Pp, se confunden los conceptos, como plantear una falta de solución en lugar de un problema que contenga a la población que sufre del problema.</p> <p>Se debe hacer un rediseño siguiendo de manera correcta la Metodología de Marco Lógico, para ello se debe capacitar al personal involucrado en la operación del Pp y sea capaz de elaborar de manera correcta la MIR del Pp K005.</p> <p>A manera de propuesta, se presenta a continuación un acercamiento a lo que puede ser la definición del Problema y la MIR:</p> <p>El problema puede ser: “los habitantes de la CDMX con baja calidad de vida al usar la Infraestructura Urbana en malas condiciones”, de ahí se tiene el Objetivo-Propósito: “los habitantes de la CDMX con buena calidad de vida al usar la Infraestructura Urbana en buenas condiciones”.</p>
3.2	<p>Describir las recomendaciones de acuerdo a su relevancia:</p> <ol style="list-style-type: none"> 1: Se debe corregir el diagnóstico, desde la adecuada identificación del problema, correcta definición del objetivo-propósito, hasta una MIR que mida lo que debe medir, como el avance de actividades que permitan el logro del objetivo del programa, así como su impacto en la población objetivo 2: Se debe hacer la correcta definición de las poblaciones potencial y objetivo 3: Se debe rediseñar de manera correcta la MIR 4: Se debe publicar en la página de internet de la SOBSE los avances en las metas establecidas en la MIR del Pp K005.

4. Datos de la estancia evaluadora	
4.1	Nombre del coordinador de la evaluación: Dra. Alma Rosa Mendoza Rosas.
4.2	Cargo: Coordinadora de Evaluación.
4.3	Institución a la que pertenece: Persona física.
4.4	Principales colaboradores: Roberto Osvaldo Ramos Cortés
4.5	Correo electrónico del coordinador de la evaluación: alma.mendoza@gmail.com
4.6	Teléfono (con clavelada): 595 933 7219

5. Identificación del (los) programa(s)	
5.1	Nombre del (los) programa(s) evaluado(s): Mejoramiento y Mantenimiento de la Infraestructura Urbana
5.2	Siglas: K005



5.3 Ente público coordinador del (los) programa(s): Secretaría de Obras y Servicios (SOBSE)	
5.4 Poder público al que pertenece(n) el(los) programa(s): Poder Ejecutivo <input checked="" type="checkbox"/> Poder Legislativo <input type="checkbox"/> Poder Judicial <input type="checkbox"/> Ente Autónomo <input type="checkbox"/>	
5.5 Ámbito gubernamental al que pertenece(n) el(los) programa(s): Federal <input type="checkbox"/> Estatal <input checked="" type="checkbox"/> Local <input type="checkbox"/>	
5.6 Nombre de la(s) unidad(es) administrativa(s) y de (los) titular(es) a cargo del (los) programa(s):	
5.6.1 Nombre(s) de la(s) unidad(es) administrativa(s) a cargo de (los) programa(s): Secretaría de Obras y Servicios (SOBSE)	
5.6.2 Nombre(s) de (los) titular(es) de la(s) unidad(es) administrativa(s) a cargo de (los) programa(s) (nombre completo, correo electrónico y teléfono con clave lada):	
Nombre: C.P. Eudocio Santamaría Manuel correo: gcalzadas@cdmx.gob.mx ; tel. 55 53 45 82 27	Unidad administrativa: Dirección de Administración y Apoyo a Obras Públicas
Nombre: Tania Carro Toledo correo: gcalzadas@cdmx.gob.mx ; tel. 55 53 45 82 27	Unidad administrativa: Dirección de General de Servicios Urbanos y Sustentabilidad
Nombre: Mtro. Luis Julián Castro García correo: gcalzadas@cdmx.gob.mx ; tel. 55 53 45 82 27	Unidad administrativa: Dirección de Construcción de Infraestructura Vial

6. Datos de contratación de la evaluación

6.1 Tipo de contratación
6.1.1 Adjudicación Directa <input checked="" type="checkbox"/> 6.1.2 Invitación a tres <input type="checkbox"/> 6.1.3 Licitación Pública Nacional <input type="checkbox"/> 6.1.4 Licitación Pública Internacional <input type="checkbox"/> 6.1.5 Otro: (Señalar) <input type="checkbox"/>
6.2 Unidad administrativa responsable de contratar la evaluación: Encargado del Despacho de la Dirección General de Administración y Finanzas
6.3 Costo total de la evaluación: \$99,999.99
6.4 Fuente de Financiamiento: Fiscales (Recursos Propios)

7. Difusión de la evaluación

7.1 Difusión en internet de la evaluación: http://www.finanzas.cdmx.gob.mx/
7.2 Difusión en internet del formato: http://www.finanzas.cdmx.gob.mx/

BIBLIOGRAFÍA



Bibliografía

- Gobierno de la Ciudad de México. (2019). Programa de Gobierno de la Ciudad de México, 2019-2024. Recuperado el 21 de septiembre de 2021, de https://plazapublica.cdmx.gob.mx/uploads/decidim/attachment/file/12/plan_gob_nov_digital.pdf.
- Gobierno de la Ciudad de México. (Sin fecha). Secretaría de Administración y Finanzas. Guía para el Diseño y Construcción de Indicadores. Recuperado el 13 de septiembre de 2021, de http://procesos.finanzas.cdmx.gob.mx/pbr_new/assets/doc/norm_local/GUIA_PARA_EL_DISENO_Y_CONSTRUCCION_DE_INDICADORES.pdf.
- Gobierno de la Ciudad de México. (Sin fecha). Secretaría de Administración y Finanzas. Diseño de la Matriz de Indicadores del Programa presupuestario. Recuperado el 13 de septiembre de 2021, de http://procesos.finanzas.cdmx.gob.mx/pbr_new/assets/doc/norm_local/DOCUMENTO_DE_DISENO%CC%83O_DE_LA_MATRIZ_DE_INDICADORES_DEL_PROGRAMA_PRESUPUESTARIO.pdf.
- Gobierno de la Ciudad de México. (Sin fecha). Secretaría de Administración y Finanzas. Manual para la elaboración de Diagnósticos de Programas nuevos o que tuvieron una modificación sustantiva. Recuperado el 13 de septiembre de 2021, de http://procesos.finanzas.cdmx.gob.mx/pbr_new/assets/doc/norm_local/MANUAL_PARA_LA_ELABORACION_DE_DIAGNOSTICOS_DE_PROGRAMAS_PRESUPUESTARIOS_NUEVOS_O_QUE_TUVIERON_ALGUNA_MODIFICACION_SUSTANTIVA.pdf.
- Gobierno de la Ciudad de México. Secretaría de Administración y Finanzas. (Sin fecha). Términos de Referencia para la Evaluación Específica de Desempeño al Fondo de Capitalidad y Específica de Desempeño y Diseño a los Programas presupuestarios Financiados con sus Recursos 2020. Recuperado el 25 de agosto de 2021, de http://procesos.finanzas.cdmx.gob.mx/pbr_new/assets/doc/terminos_referencia/2021/TdR_FAM_y_Pp_Financiados_con_sus_Recursos_2020.pdf.

***ANÁLISIS DE FORTALEZAS,
OPORTUNIDADES,
DEBILIDADES, AMENAZAS Y
RECOMENDACIONES***

Análisis de Fortalezas, Oportunidades, Debilidades, Amenazas y Recomendaciones

Tema: Contribución y destino de los recursos		
Fortaleza y oportunidad	Referencia (pregunta)	Recomendación
No aplica	No aplica	No aplica
Debilidad y amenaza	Referencia (pregunta)	Recomendación
1. Debilidad: No existe un adecuado diseño conceptual del Pp K005	1 a 8	1. Se debe corregir el diagnóstico, desde la adecuada identificación del problema, correcta definición del objetivo-propósito, hasta una MIR que mida lo que debe medir, como el avance de actividades que permitan el logro del objetivo del programa, así como su impacto en la población objetivo.
2. Debilidad: A la fecha no se cuenta con algún Diagnóstico del Pp K005	1	2. Se debe elaborar el diagnóstico, desde la adecuada identificación del problema, correcta definición del objetivo-propósito, hasta una MIR que mida lo que debe medir, como el avance de actividades que permitan el logro del objetivo del programa, así como su impacto en la población objetivo

Tema: Gestión y operación		
Debilidad y amenaza	Referencia (pregunta)	Recomendación
1. Debilidad: No existe una correcta definición de la Población Potencial, Objetivo ni Atendida	4	3. Se debe hacer la correcta definición de las poblaciones potencial y objetivo

Tema: Orientación y medición de resultados		
Debilidad y amenaza	Referencia (pregunta)	Recomendación
1. Debilidad: No existe una correcta definición de los indicadores	6	4. Se debe rediseñar de manera correcta la MIR



Tema: Generación de Información y Rendición de Cuentas

Debilidad y amenaza	Referencia (pregunta)	Recomendación
<p>1. Debilidad: En la página electrónica oficial de la Secretaría de Obras y Servicios (SOBSE), como Unidad Responsable del Gasto (URG) del Pp K005 “Mejoramiento y Mantenimiento de la Infraestructura Urbana”, no existe información del Pp K005.</p>	<p>8</p>	<p>5. Se debe publicar en la página de internet de la SOBSE los avances en las metas establecidas en la MIR del Pp K005.</p>

RESULTADOS Y RECOMENDACIONES

Anexo B formato 1. Cuadro de resultados y recomendaciones

Resultados y recomendaciones					
No.	Debilidad o amenaza	Recomendación	Propuesta de mejora	Mejora esperada	Referencia capítulo y pregunta
1	No existe un adecuado diseño conceptual del Pp K005	Rediseñar todos los elementos del Pp, desde la definición del problema hasta la MIR	Se anexa propuesta de Problema, Objetivo y MIR	Revisión de propuesta y adecuación de la propuesta de MIR a las condiciones actuales del Pp	Todos los capítulos
2	A la fecha no se cuenta con algún Diagnóstico del Pp K005	Se debe elaborar el diagnóstico, desde la adecuada identificación del problema, correcta definición del objetivo-propósito, hasta una MIR que mida lo que debe medir, como el avance de actividades que permitan el logro del objetivo del programa, así como su impacto en la población objetivo	Se anexa propuesta de Problema, Objetivo y MIR	Revisión de propuesta y adecuación de la propuesta de MIR a las condiciones actuales del Pp	Capítulo 1 Pregunta 1
3	No existe una correcta definición de la Población Potencial, Objetivo ni Atendida	Se debe hacer la correcta definición de las poblaciones potencial y objetivo	Se anexa propuesta de Problema, Objetivo y MIR	Revisión de propuesta y adecuación de la propuesta de MIR a las condiciones actuales del Pp	Capítulo 3 Pregunta 4
4	No existe una correcta definición de los indicadores	Se debe rediseñar de manera correcta la MIR	Se anexa propuesta de Problema, Objetivo y MIR	Revisión de propuesta y adecuación de la propuesta de MIR a las condiciones actuales del Pp	Capítulo 4 Pregunta 6
5	En la página electrónica oficial de la Secretaría de Obras y Servicios (SOBSE), como Unidad Responsable del Gasto (URG) del Pp K005 "Mejoramiento y Mantenimiento de la Infraestructura Urbana", no existe información del Pp K005.	Se debe publicar en la página de internet de la SOBSE los avances en las metas establecidas en la MIR del Pp K005.	Se debe publicar en la página de internet de la SOBSE los avances en las metas establecidas en la MIR del Pp K005.	Información del Pp K005 en la página de internet de la SOBSE.	Capítulo 5 Pregunta 8

CONCLUSIONES

Conclusiones

El Pp K005 ha venido operando en la inercia de la SOBSE, bajo la normatividad que rige a la Secretaría, no obstante, es necesario dar orden y claridad al diseño conceptual del Pp, por lo que se debe rediseñar desde la definición del Problema que el Programa trata de resolver, el objetivo del Pp, la población objetivo, hasta llegar a la MIR con todos sus elementos.

La MIR actual del Pp K005 presenta deficiencias, esto es consecuencia de que desde la definición del Problema no está claro qué trata de resolver el Programa, en el esfuerzo de elaborar la MIR del Pp, se confunden los conceptos, como plantear una falta de solución en lugar de un problema que contenga a la población que sufre del problema.

Se debe hacer un rediseño siguiendo de manera correcta la Metodología de Marco Lógico, para ello se debe capacitar al personal involucrado en la operación del Pp y sea capaz de elaborar de manera correcta la MIR del Pp K005.

A manera de propuesta, se presenta a continuación un acercamiento a lo que puede ser la definición del Problema y la MIR:

El problema puede ser: “los habitantes de la CDMX con baja calidad de vida al usar la Infraestructura Urbana en malas condiciones”, de ahí se tiene el Objetivo-Propósito: “los habitantes de la CDMX con buena calidad de vida al usar la Infraestructura Urbana en buenas condiciones”, y de aquí la MIR:

Cuadro 9. Propuesta de MIR del Pp K005 “Mejoramiento y Mantenimiento de la Infraestructura Urbana”

Nivel	Resumen Narrativo	Indicador
Fin	Contribuir al (2.2) Desarrollo urbano sustentable e incluyente de la CDMX	Se debe definir por la Secretaría de Finanzas
Propósito	Los habitantes de la CDMX cuentan con buena calidad de vida al usar la Infraestructura Urbana en buenas condiciones	Porcentaje de habitantes beneficiados
Componente	Vialidades rehabilitadas	Porcentaje de vialidades rehabilitadas
	Guarniciones y banquetas conservadas	Porcentaje de Guarniciones y banquetas conservadas
	Guarniciones y banquetas conservadas	Porcentaje de Guarniciones y banquetas conservadas
	Senderos construidos y rehabilitados	Porcentaje de Senderos construidos y rehabilitados
	Parques construidos y rehabilitados	Porcentaje de Parques construidos y rehabilitados
	Puentes peatonales construidos y rehabilitados	Porcentaje de Puentes peatonales construidos y rehabilitados
	Puentes vehiculares construidos y rehabilitados	Porcentaje de Puentes vehiculares construidos y rehabilitados
	Espacios deportivos construidos y rehabilitados	Porcentaje de Espacios deportivos construidos y rehabilitados
	Ciclovías construidas y rehabilitadas	Porcentaje de Ciclovías construidas y rehabilitadas
	Biciestacionamientos construidos y rehabilitados	Porcentaje de Biciestacionamientos construidos y rehabilitados
Actividad	Diagnosticar	Porcentaje de diagnósticos validados
	Planear	Porcentaje de obras incluidas en la planeación
	Contratar	Porcentaje de obras contratadas



	Realizar Control y Seguimiento	Porcentaje de avance de obras
	Entregar obra	Porcentaje de obras entregadas

Fuente: Elaboración propia.

Resumen ejecutivo

La Evaluación de Diseño del Pp K005 Mejoramiento y Mantenimiento de la Infraestructura Urbana forma parte del Programa Anual de Evaluación 2021 del Gobierno de la Ciudad de México. Esta evaluación se realizó de acuerdo con los Términos de Referencia para la Evaluación Específica de Desempeño al Fondo de Capitalidad y Específica de Desempeño y Diseño a los Programas presupuestarios Financiados con sus Recursos 2020, emitidos por la Secretaría de Administración y Finanzas del Gobierno de la Ciudad de México.

Por otra parte, la actividad de evaluación se realizó considerando que el Pp K005 fue uno de los programas presupuestarios que recibió recursos federales del Fondo Capitalidad durante el ejercicio 2020. Tomando en cuenta estos aspectos, a continuación, se muestran los resultados generados por el Pp K005:

Capítulo 1. Identificación de las Características del Programa presupuestario financiado con recursos del Fondo de Capitalidad

El Pp K005 “Mejoramiento y Mantenimiento de la Infraestructura Urbana” es operado por la Secretaría de Obras y Servicios de la CDMX (SOBSE), tiene por objetivo “Los habitantes de la Ciudad de México obtienen mantenida y en buen estado la superficie de rodamiento, mobiliario urbano, guarniciones y banquetas con accesibilidad universal para personas de la tercera edad, personas que usan sillas de ruedas o personas con alguna discapacidad visual”.

Aunque el Pp K005, a la fecha, no cuenta con un diagnóstico que le de sustento conceptual, este Pp se opera bajo la normatividad que rige a la SOBSE.

El presupuesto autorizado en el año 2020 del Pp K005 fue \$1,120,000,001.00 el modificado \$896,628,253.13 y el ejercido \$706,565,933.84.

Capítulo 2. Contribución y Destino de los Recursos

A la fecha no se cuenta con algún Diagnóstico del Pp K005 “Mejoramiento y Mantenimiento de la Infraestructura Urbana”, pero en la Matriz de Indicadores para Resultados (MIR), proporcionada por la SOBSE, URG encargada de la operación del Pp, se establece que el Propósito es: “Los habitantes de la Ciudad de México obtienen mantenida y en buen estado la superficie de rodamiento, mobiliario urbano, guarniciones y banquetas con accesibilidad universal para personas de la tercera edad, personas que usan sillas de ruedas o personas con alguna discapacidad visual”, por lo que se tiene que la Población Objetivo es: “Los habitantes de la Ciudad de México”.

Actualmente, la SOBSE aplica lo que marca el Manual Administrativo para la planeación y la ejecución de los recursos del Pp K005 “Mejoramiento y Mantenimiento de la Infraestructura Urbana”, tal cual lo hace para todos los Pp que opera la secretaría. En el manual se describen los procedimientos de cómo se llevará a cabo la contratación de las obras públicas relacionadas con el mejoramiento de la infraestructura de la Ciudad de México.

Es importante mencionar que el Manual Administrativo de la URG no refleja un diseño conceptual del Pp K005 enmarcado en la Metodología de Marco Lógico, pues rige, en general, las actividades de la SOBSE, respecto del ejercicio de los recursos de todos los Pp que opera y se aplican a la obra pública en la CDMX, por lo que es necesario elaborar el Diagnóstico propio del Pp K005 para darle claridad a los objetivos que persigue y sentido a las actividades para lograr dichos objetivos, además de alinear el reporte de los indicadores de resultados a

como lo pide la Federación, puesto que parte de los recursos que se ejercen en el Pp K005 provienen del Fondo de Capitalidad Federal.

Capítulo 3. Gestión y Operación

Aunque se tiene una incorrecta definición conceptual del Pp K005 “Mejoramiento y Mantenimiento de la Infraestructura Urbana”, desde la identificación del problema que intenta resolver, hasta la definición de la Población Objetivo, el Pp cuenta con una MIR, donde se reportan los indicadores a nivel de Fin, Propósito, Componentes y Actividades, mismos que deben ser rediseñados.

Capítulo 4. Orientación y Medición de Resultados

En la MIR del Pp K005 se establecen los indicadores para medir los resultados del Pp a nivel de Fin y Propósito, sin embargo, se debe rediseñar la MIR para darle una correcta definición desde el problema que trata de resolver el Pp.

Como no existe una correcta definición conceptual del Pp K005, desde el problema, los objetivos, las poblaciones y hasta la MIR, esto repercute en una errónea definición de los indicadores de la MIR, por lo que no se pueden evaluar con los criterios planteados en la pregunta sin antes tener claridad del problema que el Pp trata de resolver, de ahí definir los objetivos, las poblaciones (potencial, objetivo y atendida) y la MIR con sus indicadores.

Capítulo 5. Generación de Información y Rendición de Cuentas

Para lograr un correcto monitoreo del desempeño del Pp K005 “Mejoramiento y Mantenimiento de la Infraestructura Urbana” se debe corregir la definición del problema que se busca resolver, así como del objetivo y todos los elementos que forman la MIR.

Principales recomendaciones

El problema puede ser: “los habitantes de la CDMX con baja calidad de vida al usar la Infraestructura Urbana en malas condiciones”, de ahí se tiene el Objetivo-Propósito: “los habitantes de la CDMX con buena calidad de vida al usar la Infraestructura Urbana en buenas condiciones”, y de aquí la MIR:

Cuadro 1. Propuesta de MIR del Pp K005 “Mejoramiento y Mantenimiento de la Infraestructura Urbana”

Nivel	Resumen Narrativo	Indicador
Fin	Contribuir al (2.2) Desarrollo urbano sustentable e incluyente de la CDMX	Se debe definir por la Secretaría de Finanzas
Propósito	Los habitantes de la CDMX cuentan con buena calidad de vida al usar la Infraestructura Urbana en buenas condiciones	Porcentaje de habitantes beneficiados
Componente	Vialidades rehabilitadas	Porcentaje de vialidades rehabilitadas
	Guarniciones y banquetas conservadas	Porcentaje de Guarniciones y banquetas conservadas
	Guarniciones y banquetas conservadas	Porcentaje de Guarniciones y banquetas conservadas
	Senderos construidos y rehabilitados	Porcentaje de Senderos construidos y rehabilitados
	Parques construidos y rehabilitados	Porcentaje de Parques construidos y rehabilitados
	Puentes peatonales construidos y rehabilitados	Porcentaje de Puentes peatonales construidos y rehabilitados



	Puentes vehiculares construidos y rehabilitados	Porcentaje de Puentes vehiculares construidos y rehabilitados
	Espacios deportivos construidos y rehabilitados	Porcentaje de Espacios deportivos construidos y rehabilitados
	Ciclo vías construidas y rehabilitadas	Porcentaje de Ciclo vías construidas y rehabilitadas
	Biciestacionamientos construidos y rehabilitados	Porcentaje de Biciestacionamientos construidos y rehabilitados
Actividad	Diagnosticar	Porcentaje de diagnósticos validados
	Planear	Porcentaje de obras incluidas en la planeación
	Contratar	Porcentaje de obras contratadas
	Realizar Control y Seguimiento	Porcentaje de avance de obras
	Entregar obra	Porcentaje de obras entregadas

Fuente: Elaboración propia.



Formato para la difusión de los resultados de las evaluaciones (CONAC)

1. Descripción de la Evaluación	
1.1 Nombre de la evaluación: Evaluación Específica de Desempeño al Pp K005 Mejoramiento y Mantenimiento de la Infraestructura Urbana	
1.2 Fecha de inicio de la evaluación (dd/mm/aaaa): 02/julio/2021	
1.3 Fecha de término de la evaluación (dd/mm/aaaa):4/octubre/2021	
1.4 Nombre de la persona responsable de darle seguimiento a la evaluación y nombre de la unidad administrativa a la que pertenece:	
Nombre: C.P. Eudocio Santamaría Manuel	Unidad administrativa: Dirección de Administración y Apoyo a Obras Públicas
Nombre: Tania Carro Toledo	Unidad administrativa: Dirección de General de Servicios Urbanos y Sustentabilidad
Nombre: Mtro. Luis Julián Castro García	Unidad administrativa: Dirección de Construcción de Infraestructura Vial
1.5 Objetivo general de la evaluación: Valorar de forma imparcial el desempeño del Fondo de Capitalidad y de los Pp financiados con el mismo, a través de la verificación del cumplimiento de sus metas y objetivos con base en indicadores estratégicos y de gestión, con el fin de identificar las diferencias entre el desempeño real y el esperado. Así como revisar la creación y el diseño de los Pp que fueron financiados con los recursos del fondo, con el fin de verificar la vinculación de sus objetivos, analizar la consistencia entre su diseño, la contribución a la resolución del problema o necesidad para los cuales fueron creados e Identificar posibles complementariedades, similitudes y duplicidades con otros Pp.	
<p>1.2 Objetivos específicos de la evaluación:</p> <ul style="list-style-type: none"> ▪ Obtener información que oriente la toma de decisiones presupuestales para contribuir a la mejora continua en el ejercicio del gasto, con énfasis en la generación de valor público; ▪ Ordenar, a través de un calendario de trabajo, las actividades de evaluación y las de seguimiento al cumplimiento del programa; ▪ Incorporar los resultados de las evaluaciones como elemento relevante para fortalecer la administración de los recursos, privilegiando que éstos sean ejercidos con eficiencia, eficacia, economía, transparencia y honradez; ▪ Analizar la justificación de la creación y diseño del Pp; ▪ Examinar la contribución a la resolución del problema o necesidad para el cual fue creado el Pp; ▪ Valorar los mecanismos de focalización y cobertura de los bienes para la atención de las necesidades particulares identificadas en la Ciudad de México; ▪ Identificar y analizar la vinculación de los objetivos, con los objetivos del PGCDMX 2019-2024; ▪ Valorar los principales procesos en la gestión y operación, con el objetivo de identificar los problemas o limitantes que obstaculizan la gestión y ejecución de los recursos; ▪ Analizar la Matriz de Indicadores para Resultados; ▪ Valorar el desempeño de los indicadores estratégicos y de gestión, así como su orientación hacia resultados; ▪ Identificar posibles complementariedades, similitudes y duplicidades con otros fondos o Pp; ▪ Valorar el grado de sistematización de la información referente al ejercicio de los recursos para dar cumplimiento a las disposiciones en materia de rendición de cuentas y transparencia; 	
1.7 Metodología utilizada en la evaluación: La evaluación Específica de Desempeño al Pp K005 se realizó de acuerdo a los Términos de Referencia para la Evaluación Específica de Desempeño al Fondo de Capitalidad y Específica de Desempeño y Diseño a los Programas presupuestarios Financiados con sus Recursos 2020 que fueron emitidos por la Secretaría de Administración y Finanzas del Gobierno de la Ciudad de México, en específico a lo establecido en el Anexo B, que contiene 8 preguntas metodológicas con el propósito de verificar el grado de cumplimiento de las metas y objetivos establecidos para los Pp cuya fuente de financiamiento fue el Fondo de Capitalidad.	
Instrumentos de recolección de información:	
Cuestionarios_X_ Entrevistas_X_ Formatos__ Otros__ Especifique utilizados: Leyes, reglamentos, instrumentos de planeación, lineamientos, reglas, manuales administrativos y específicos de operación, informe de resultados diversos, matriz de indicadores para resultados y formatos, entre otros.	
Descripción de las técnicas y modelos	
La evaluación consideró la realización de un análisis de gabinete; lo que implicó llevara a cabo un análisis valorativo de la información contenida en registros administrativos, bases de datos, evaluaciones, documentos oficiales, documentos normativos y sistemas de información, entre otros, presentados por las URG; y enviados como fuentes de información por parte de la Dirección General de Planeación Presupuestaria, Control y Evaluación de Gasto.	



2. Principales hallazgos de la evaluación

2.1 Describir los hallazgos más relevantes de la evaluación:

- No existe un adecuado diseño conceptual del Pp K005
- A la fecha no se cuenta con algún Diagnóstico del Pp K005
- No existe una correcta definición de la Población Potencial, Objetivo ni Atendida
- No existe una correcta definición de los indicadores
- En la página electrónica oficial de la Secretaría de Obras y Servicios (SOBSE), como Unidad Responsable del Gasto (URG) del Pp K005 “Mejoramiento y Mantenimiento de la Infraestructura Urbana”, no existe información del Pp K005

2.2 Señalar cuáles son las principales Fortalezas, Oportunidades, Debilidades y Amenazas (FODA), de acuerdo con los temas del programa, estrategia o instituciones

2.2.1 Fortalezas:

2.2.2 Oportunidades:

2.2.3 Debilidades:

- No existe un adecuado diseño conceptual del Pp K005
- A la fecha no se cuenta con algún Diagnóstico del Pp K005
- No existe una correcta definición de la Población Potencial, Objetivo ni Atendida
- No existe una correcta definición de los indicadores
- En la página electrónica oficial de la Secretaría de Obras y Servicios (SOBSE), como Unidad Responsable del Gasto (URG) del Pp K005 “Mejoramiento y Mantenimiento de la Infraestructura Urbana”, no existe información del Pp K005

2.2.4 Amenazas:

3. Conclusiones y recomendaciones de la evaluación

3.1 Describir brevemente las conclusiones de la evaluación:

El Pp K005 ha venido operando en la inercia de la SOBSE, bajo la normatividad que rige a la Secretaría, no obstante, es necesario dar orden y claridad al diseño conceptual del Pp, por lo que se debe rediseñar desde la definición del Problema que el Programa trata de resolver, el objetivo del Pp, la población objetivo, hasta llegar a la MIR con todos sus elementos.

La MIR actual del Pp K005 presenta deficiencias, esto es consecuencia de que desde la definición del Problema no está claro qué trata de resolver el Programa, en el esfuerzo de elaborar la MIR del Pp, se confunden los conceptos, como plantear una falta de solución en lugar de un problema que contenga a la población que sufre del problema.

Se debe hacer un rediseño siguiendo de manera correcta la Metodología de Marco Lógico, para ello se debe capacitar al personal involucrado en la operación del Pp y sea capaz de elaborar de manera correcta la MIR del Pp K005.

A manera de propuesta, se presenta a continuación un acercamiento a lo que puede ser la definición del Problema y la MIR:

El problema puede ser: “los habitantes de la CDMX con baja calidad de vida al usar la Infraestructura Urbana en malas condiciones”, de ahí se tiene el Objetivo-Propósito: “los habitantes de la CDMX con buena calidad de vida al usar la Infraestructura Urbana en buenas condiciones”.

3.2 Describir las recomendaciones de acuerdo a su relevancia:

1: Se debe corregir el diagnóstico, desde la adecuada identificación del problema, correcta definición del objetivo-propósito, hasta una MIR que mida lo que debe medir, como el avance de actividades que permitan el logro del objetivo del programa, así como su impacto en la población objetivo

2: Se debe hacer la correcta definición de las poblaciones potencial y objetivo

3: Se debe rediseñar de manera correcta la MIR

4: Se debe publicar en la página de internet de la SOBSE los avances en las metas establecidas en la MIR del Pp K005.

4. Datos de la estancia evaluadora

4.1 Nombre del coordinador de la evaluación: Dra. Alma Rosa Mendoza Rosas.

4.2 Cargo: Coordinadora de Evaluación.

4.3 Institución a la que pertenece: Persona física.

4.4 Principales colaboradores: Roberto Osvaldo Ramos Cortés

4.5 Correo electrónico del coordinador de la evaluación: alma.mendoza@gmail.com

4.6 Teléfono (con clave lada): 595 933 7219

5. Identificación del (los) programa(s)

5.1 Nombre del (los) programa(s) evaluado(s): Mejoramiento y Mantenimiento de la Infraestructura Urbana

5.2 Siglas: K005



5.3 Ente público coordinador del (los) programa(s): Secretaría de Obras y Servicios (SOBSE)	
5.4 Poder público al que pertenece(n) el(los) programa(s): Poder Ejecutivo <input checked="" type="checkbox"/> Poder Legislativo <input type="checkbox"/> Poder Judicial <input type="checkbox"/> Ente Autónomo <input type="checkbox"/>	
5.5 Ámbito gubernamental al que pertenece(n) el(los) programa(s): Federal <input type="checkbox"/> Estatal <input checked="" type="checkbox"/> Local <input type="checkbox"/>	
5.6 Nombre de la(s) unidad(es) administrativa(s) y de (los) titular(es) a cargo del (los) programa(s):	
5.6.1 Nombre(s) de la(s) unidad(es) administrativa(s) a cargo de (los) programa(s): Secretaría de Obras y Servicios (SOBSE)	
5.6.2 Nombre(s) de (los) titular(es) de la(s) unidad(es) administrativa(s) a cargo de (los) programa(s) (nombre completo, correo electrónico y teléfono con clave lada):	
Nombre: C.P. Eudocio Santamaría Manuel correo: gcalzadas@cdmx.gob.mx ; tel. 55 53 45 82 27	Unidad administrativa: Dirección de Administración y Apoyo a Obras Públicas
Nombre: Tania Carro Toledo correo: gcalzadas@cdmx.gob.mx ; tel. 55 53 45 82 27	Unidad administrativa: Dirección de General de Servicios Urbanos y Sustentabilidad
Nombre: Mtro. Luis Julián Castro García correo: gcalzadas@cdmx.gob.mx ; tel. 55 53 45 82 27	Unidad administrativa: Dirección de Construcción de Infraestructura Vial

6. Datos de contratación de la evaluación

6.1 Tipo de contratación
6.1.1 Adjudicación Directa <input checked="" type="checkbox"/> 6.1.2 Invitación a tres <input type="checkbox"/> 6.1.3 Licitación Pública Nacional <input type="checkbox"/> 6.1.4 Licitación Pública Internacional <input type="checkbox"/> 6.1.5 Otro: (Señalar) <input type="checkbox"/>
6.2 Unidad administrativa responsable de contratar la evaluación: Encargado del Despacho de la Dirección General de Administración y Finanzas
6.3 Costo total de la evaluación: \$99,999.99
6.4 Fuente de Financiamiento: Fiscales (Recursos Propios)

7. Difusión de la evaluación

7.1 Difusión en internet de la evaluación: http://www.finanzas.cdmx.gob.mx/
7.2 Difusión en internet del formato: http://www.finanzas.cdmx.gob.mx/

FONDO DE APORTACIONES PARA LA INFRAESTRUCTURA SOCIAL (FAIS) 2022

RAMO GENERAL 33

Nombre: EMIYARA CONSTRUCCIONES S.A. DE C.V.
Teléfono: 5539280688
Correo: JACUINDE_LR@OUTLOOK.COM
RFC: ECO160126F55
Domicilio: PROLONGACIÓN 16 DE SEPTIEMBRE; EXTERIOR 151; INTERIOR 37-A; COLONIA BARRIO XALTOCAN;
C.P. 16090; ALCALDÍA XOCHIMILCO; CIUDAD DE MÉXICO

Contenido

- u Introducción
- u Lineamientos del fondo
- u Principios para la operación del FAIS
- u Antecedentes
- u Población potencial objetivo del FAIS
- u Objetivos de la intervención
- u Identificación del problema
- u Estado actual del problema
- u Planeación y metodología de la evaluación
- u Método de análisis
- u Árbol de problemas
- u Cobertura
- u Principales funciones de las unidades responsables
- u Diagnostico de las funciones de las Unidades responsables
- u Matriz de indicadores para resultados (MIR)
- u Presupuesto y fuentes de financiamiento
- u Informe Físico-financiero
- u Informe financiero
- u Foda
- u Calidad y suficiencia de la información
- u Recomendaciones
- u Encuesta de satisfacción
- u Evidencia fotográfica
- u Conclusiones
- u Marco normativo
- u Fuentes consultadas



INTRODUCCIÓN

El Fondo de Aportaciones para la Infraestructura Social (FAIS) es una herramienta de la política presupuestal. Perteneciente a uno de los 8 fondos del ramo 33 Aportaciones Federales para Entidades Federativas y Municipios tienen el objeto normar los mecanismos, procedimientos, responsabilidades y plazos que deben observar los gobiernos de las entidades federativas, municipios y demarcaciones territoriales para la eficaz y eficiente planeación, operación y seguimiento del Fondo de Aportaciones para la Infraestructura Social (FAIS), en sus dos componentes:

- Fondo de Infraestructura Social para las Entidades (FISE).
- Fondo de Aportaciones para la Infraestructura Social Municipal y de las Demarcaciones Territoriales del Distrito Federal (FISMDF)

Clasificación de los proyectos del FAIS

De acuerdo a su contribución al mejoramiento de los indicadores de pobreza y rezago social y con base en lo señalado en el artículo 33 de la LCF, los recursos del FAIS se orientarán a la realización de proyectos conforme a la siguiente clasificación:

- Directa: Proyectos de infraestructura social básica que contribuyen de manera inmediata a mejorar alguna de las carencias sociales relacionadas con la pobreza multidimensional e identificadas en el Informe Anual.
 - a) Complementaria: Proyectos de infraestructura social básica asociados a los proyectos de contribución directa y que son necesarios para la realización de éstos.
 - b) Complementaria: Proyectos de infraestructura social básica asociados a los proyectos de contribución directa y que son necesarios para la realización de éstos.



- Rubros generales del FAIS

- | | |
|-------------------------|--|
| I. Agua potable | V. Infraestructura básica del sector educativo |
| II. Alcantarillado | VI. Infraestructura básica del sector salud |
| III. Drenaje y Letrinas | VII. Urbanización |
| IV. Electrificación | |

- LINEAMIENTOS DEL FONDO**

- Lineamientos del Fondo de Aportaciones para la Infraestructura Social, publicados el 25 de enero de 2022, ACUERDO por el que se emiten los Lineamientos del Fondo de Aportaciones para la Infraestructura Social.

Objeto

Nomar los mecanismos, procedimientos, responsabilidades y plazos que deben observar los gobiernos de las entidades federativas, municipios y demarcaciones territoriales para la eficaz y eficiente planeación, operación y seguimiento del Fondo de Aportaciones para la Infraestructura Social (FAIS), en sus dos componentes, Fondo de Infraestructura Social para las Entidades (FISE) y Fondo de Aportaciones para la Infraestructura Social Municipal y de las Demarcaciones Territoriales del Distrito Federal (FISMDF), así como su alineación a los objetivos señalados en el Plan Nacional de Desarrollo 2019-2024, en la Ley de Coordinación Fiscal, en la Ley General de Desarrollo Social y en la Agenda para el Desarrollo Sostenible (Agenda 2030), atendiendo a los compromisos celebrados por el Estado Mexicano.





PRINCIPIOS PARA LA OPERACIÓN DEL FAIS

Los recursos del FAIS, en sus dos componentes, FISE y FIS MDF, deberán administrarse bajo los principios de eficiencia, eficacia, economía, transparencia y honradez para satisfacer los objetivos a que estén destinados, como lo establece el artículo 134 de la Constitución Política de los Estados Unidos Mexicanos.

Los recursos del FAIS, en sus dos componentes, FISE y FIS MDF, deberán ejercerse bajo los criterios generales de responsabilidad hacendaria y financiera, de contabilidad gubernamental, y de fiscalización y rendición de cuentas, que establece la Ley de Federal de Presupuesto y Responsabilidad Hacendaria, la Ley de Disciplina Financiera de las Entidades Federativas y los Municipios, la Ley General de Contabilidad Gubernamental, la Ley Federal de Austeridad Republicana y la Ley de Fiscalización y Rendición de Cuentas de la Federación.

- Deberá considerarse la participación social como principio para la administración y ejercicio de los recursos, en los términos que establece la Ley General de Desarrollo Social.



• ANTECEDENTES

- La Alcaldía Iztacalco esta asentada en una zona lacustre y dividida en 55 unidades territoriales. Actualmente, es un centro urbano de la Ciudad de México, posee la mayor densidad poblacional de la Ciudad. El desarrollo de Iztacalco, esta directamente vinculado al Plan General de Desarrollo de la Ciudad de México. Tiene un índice de urbanización del 100%, en consecuencia para los próximos años es importante señalar que se tiene que realizar un sólido programa de planeación y de acciones de gobierno que tengan en estado optimo la infraestructura pública de movilidad para dar atención a las necesidades de la ciudadanía de la Demarcación.
- Por lo anterior, Iztacalco se ha caracterizado por ser una Alcaldía de tránsito vehicular permanente debido a su posición territorial estratégica en el oriente de la ciudad. En la actualidad, se extienden 11 vialidades primarias de la ciudad que tiene importantes flujos de vehículos con diferentes fines y los distintos destinos de la Ciudad de México y Estado de México.
- En total tiene una superficie vial de 3,816,195 m² de vías de carpeta asfáltica, 1,304,618 m de banquetas y 705,197 m de guarniciones. En general, la Alcaldía cuenta con vialidades primarias y secundarias adecuadas que permite la movilidad hacia los diferentes destinos, en los cuales transitan los ciudadanos por el territorio de la Demarcación. Asimismo, también cuenta con sistemas de transporte público. En Iztacalco atraviesan 4 líneas del Sistema de Transporte Colectivo (Metro). Adicionalmente corren 2 Líneas del Metrobús. Además de contar con 4 rutas del Sistema de Transporte Eléctrico con una longitud de 15.31 km. La RTP tiene en operación 15 rutas que cruzan el territorio de la alcaldía. Asimismo existen 32 organizaciones denominadas Rutas que agremian a concesionarios individuales del servicio de transporte público de pasajeros en su modalidad de colectivo con itinerario fijo, de las cuales se desprenden 195 recorridos en operación. En la actualidad poseen 23 sitios o bases autorizadas de transporte de carga.



- Por lo anterior de desprende que el transporte público moviliza al 67.8% de la población, el otro 32.2% utiliza transporte particular y el 1.2% se transporta en bicicleta, en total, el transporte público movilizan a 650 mil personas al día, lo que representa el 5% del total para la Ciudad de México. Este dato es importante si tomamos en cuenta que la población flotante, aquella que se desplaza hacia sus trabajos o escuelas, es mayor que la que habita en el territorio de la demarcación. En el año 2018, el principal destino de los ciudadanos en sus desplazamientos diarios es hacia Iztapalapa, con aproximadamente más de 95 mil viajes al día.

- **Población potencial objetivo del FAIS**

Conforme a lo señalado en el artículo 33 de la LCF, los recursos del FAIS deberán beneficiar directamente a población en pobreza extrema, localidades con alto o muy alto grado de rezago social conforme a lo previsto en la LGDS y en las ZAP urbanas y rurales.

- Las AGEB es la herramienta Geoestadística que utilizo la Alcaldía Iztacalco para conocer la subdivisión de las áreas geográficas de la Demarcación, cuya finalidad tiene el propósito de identificar las características y delimitaciones del área ocupada, con sus diferentes tipos de usos de suelo. Por lo anterior, las unidades territoriales que fueron beneficias tienen un total de poblacional atendida aproximadamente de 103,963 personas distribuidas en 26 AGEB.



- **Objetivos de la Intervención**

- **Objetivo general**

Realizar la medición del desempeño de las distintas áreas involucradas en la planeación, programación, ejecución y seguimiento en sus distintas etapas administrativas, financieras y técnicas relacionados con el ejercicio de los recursos pertenecientes al Fondo de Aportaciones para la Infraestructura Social (FAIS) para el ejercicio 2022. Así como sus respectivos avances físico-financiero del proyecto de inversión registrado para el ejercicio fiscal actual

- **Objetivos específicos**

- Promover una disciplina administrativa que contribuya a realizar un conjunto organizado de datos relevantes del fondo para las personas o instancias interesadas, con el propósito de comunicar, compartir o transmitir la información que se desprende de la evaluación.
- Determinar de acuerdo a un análisis (FODA) las fortalezas, oportunidades, debilidades y amenazas del proyecto. Esta herramienta, tiene la finalidad de planificar estratégicamente y programar cada una de las etapas del ejercicio del recurso que corresponde al citado fondo.
- Analizar cada una de actividades de las diferentes áreas que intervienen en el proceso del ejercicio de los recursos del fondo; de acuerdo a su competencia.
- Analizar la información relevante para una adecuada integración de la misma.
- Promover mecanismos de control de seguimiento de las acciones realizadas por cada área competente con la finalidad de la obtención de resultados.



- **Identificación del Problema**

Carpeta asfáltica requieren de trabajos de rehabilitación.

- **Estado Actual del Problema**

Existe en la Demarcación un aproximado de 3.8 millones de metros cuadrados de vialidades, el mantenimiento de las redes secundarias son responsabilidad de la Alcaldía Iztacalco. El uso intensivo de la cinta asfáltica a provocado un constante deterioro de la misma, entre otros factores como son el clima y los asentamientos del terreno.

Por lo que es necesario, la inmediata intervención de la Alcaldía para dar la atención respectiva; tomando en cuenta que la vida útil de los materiales de la cinta asfáltica en promedio es de 5 años todo ello con las reservas del uso, a la que este sometida y las situaciones inherentes a la que se expone. En el mismo sentido, los distintos frentes programados obedecen a las circunstancias ya mencionadas de la necesidad de una intervención inmediata, con la finalidad no solo de atender las necesidades actuales con la intención de resolver los problemas de movilidad. Así como, incrementar la calidad de vida y disminuir el rezago social.



- Planeación y metodología de la evaluación

Como se menciona en el apartado anterior “Estado actual del problema” los proyectos de inversión se llevaron a cabo mediante estudios de levantamiento de necesidades y la demanda ciudadana en las zonas, donde se identificaron el rezago social en la demarcación, como a continuación se enumeran:

- Agrícola Oriental
- Campamento 2 de Octubre
- El rodeo
- Gabriel Ramos Millán
- Grajas México
- Juventino Rosas
- Picos Iztacalco IIA

Por lo anterior, se analizo la Información general de la población, condición de pobreza, marginación y rezago social que utilizo la Alcaldía para identificar los frentes seleccionados en la Demarcación, como lo señala los lineamientos del fondo para este ejercicio fiscal, con la finalidad de tener una optima planeación y programación en cada uno de etapas como son técnico, financiera y administrativo. Además se analizo el desempeño de cada una de las áreas en los diferentes procesos de competencia de la ejecución y operación del FAIS y de sus resultados obtenidos.



- **Método de análisis**

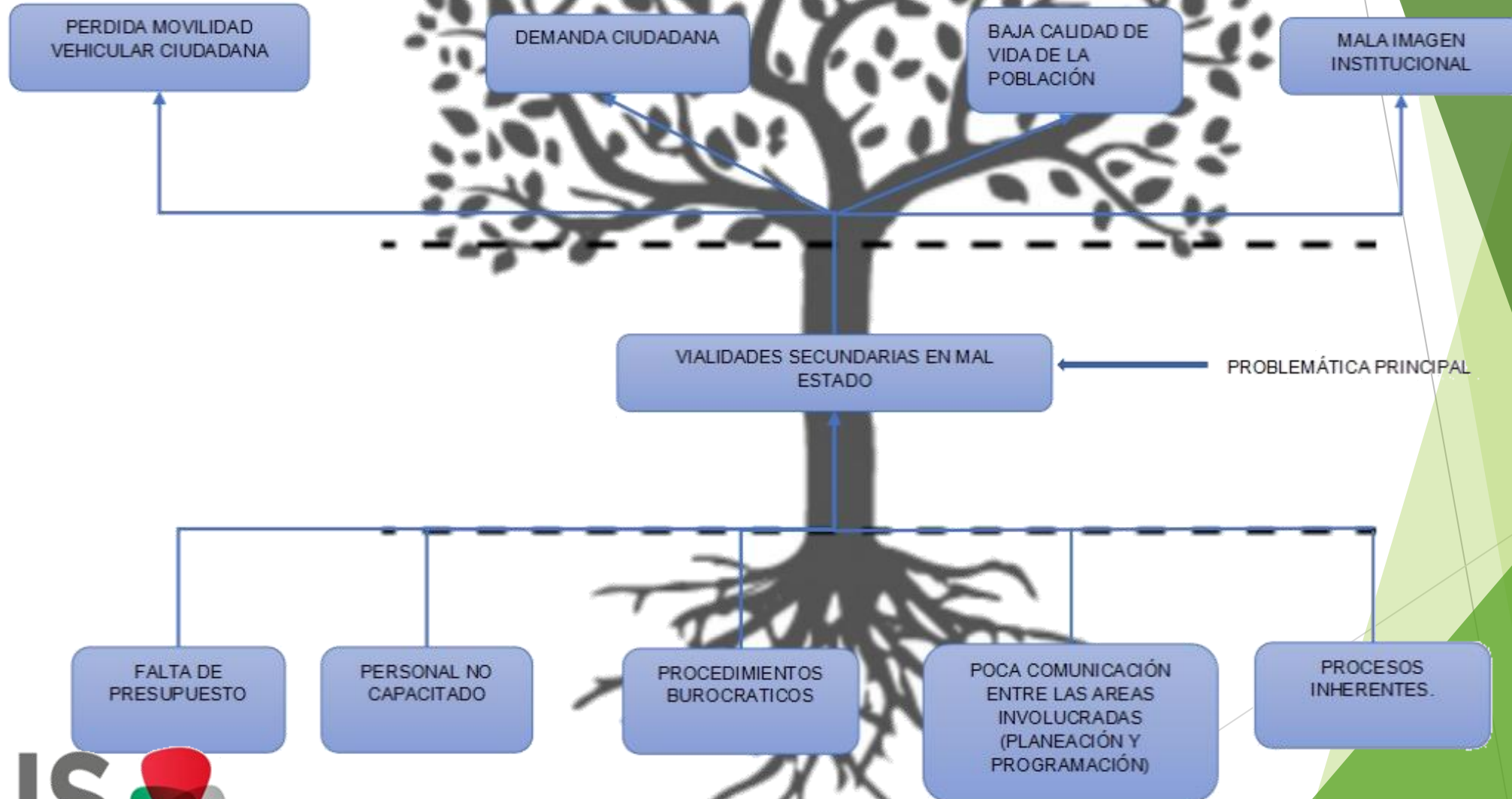
La metodología que se utiliza para la evaluación de desempeño, es una instrumento que se utiliza con la finalidad de definir la optima gestión del capital humano de la Alcaldía. Tiene el propósito de medir el desempeño de cada una de las áreas y el personal que interviene en el proceso del ejercicio de los recursos del fondo, así como analizar los resultados, en relación con la competencia y responsabilidad laboral de cada una de las áreas.

Por lo anterior, dicho instrumento permite medir el nivel de desempeño de las áreas y personal, si se encuentran dentro los parámetros de eficiencia y eficacia conforme a la operación y lineamientos del mencionado fondo.

Por lo consiguiente, la evaluación de desempeño permite a la Alcaldía, observar las puntos de oportunidad con el propósito de mejorar sus procesos. De esta forma, se podrá optimizar los procesos y resultados. Esto tiene la finalidad de: Conocer las habilidades, Identificar problemas, tener asertividad en la información y que cada una de las áreas tengan el conocimiento y comunicación de sus actividades con respecto a la normativa vigente del fondo.



Árbol de problemas





- Cobertura

La planeación y programación de los recursos, se destino para atender un total de 7 unidades territoriales que se divide en 22 frentes, con una meta financiera de \$41,309,467.18, meta física aproximada de 50,263.72 m², con una población potencial beneficiada de 103,963 para el ejercicio fiscal 2022



- Principales funciones de las unidades responsables

DIRECCIÓN GENERAL DE OBRAS Y DESARROLLO URBANO		
Nombre	Puesto	Etapas del proceso
Ing. Sergio Viveros Espinosa	Dirección General de Obras y Desarrollo Urbano	establecer las acciones necesarias de planeación, programación, organización, control y evaluación en materia de obra pública para la optimización de los recursos humanos, económicos y materiales asignados.
Ing. Orly Jordán Soria	Subdirectora de Seguimiento y Evaluación de Programas de Obras y Desarrollo Urbano	Supervisar el seguimiento de la ejecución de los programas, proyectos, al cumplimiento de las metas, retroalimentando los procesos de planeación de la Dirección General de Obras y Desarrollo Urbano.
Lic. Francisco René Núñez Méndez	J. U. D. de Control Presupuestal de Obras	Analizar el comportamiento del presupuesto asignado, a través de la observación del ejercicio del gasto y las metas programadas.
Mtra. Rubí Maetzin Gómez Espinosa	Directora de Obras y Mantenimiento	Coordinar los trabajos de ejecución y mantenimiento de obra a corto y mediano plazo encuadrados en el programa operativo anual para su aplicación
Arq. Marisol Márquez González	Subdirectora de Control y Seguimiento	Verificar los procesos de contratación de obras Públicas y Servicios relacionadas con las mismas para que tengan concordancia con el Programa Operativo Anual de Obras Públicas y sus modificaciones
Arq. Francisco Javier Lima Gómez	J. U. D. de Supervisión de Obras	Supervisión de las obras
Ing. Ángel González Terán	J. U. D. de Obras Viales	Revisar periódicamente el estado de las vialidades y en su caso realizar las acciones necesarias para su buen funcionamiento dentro de su ámbito de su competencia y jurisdicción
Arq. Hamid Yahvné Reyes Reyes	J. U. D. de Concursos y Contratos	Revisar el desarrollo y aplicación de la normatividad en los procesos de contratación de obras públicas y servicios relacionados con las mismas por contrato



- Principales funciones de las unidades responsables

DIRECCIÓN GENERAL DE ADMINISTRACIÓN		
Nombre	Puesto	Etapas del proceso
Lic. Fernando Rosique Castillo	Dirección Geeneral de Administración	Administrar los recursos humanos, materiales y financieros de la Alcaldía, para atender las políticas, lineamientos, criterios y normas establecidas por la Secretaría de Administración y Finanzas
Lic. Miguel Adolfo del Rosal García	Director de Finanzas	Dirigir la elaboración del presupuesto y administración de los recursos financieros, para su correcta aplicación, conforme a las políticas internas y la normatividad aplicable
Lic. Miguel Marcos Flores Zavala	Subdirector de Programas y Presupuesto	Supervisar la elaboración y ejercicio del presupuesto asignado a la Alcaldía para que se realice de acuerdo con los planes y programas establecidos en la normatividad vigente
C. Linda Bello Castro	J. U. D. de Control Presupuestal	Operar la elaboración de los requerimientos, liberaciones y afectaciones presupuestales y demás documentos que le sean indicados por la Subdirección para el cumplimiento.
C. Sergio Alejandro González Martínez	J. U. D. de Control de Proyectos y Contratos	Operar mecanismos que fortalezcan el registro de los pagos generados por los diferentes contratos de servicios, abastecimiento y obras
Lic Adriana Godínez Mendoza	Subdirectora de Tesorería	realizar control del registro del flujo de ingresos y egresos financieros del Órgano Político Administrativo para cumplir conforme a las políticas internas y a la normatividad vigente.
Lic. Luis Antonio Gutiérrez Gallegos	J. U. D. de Control de Cuentas por Pagar	Actualizar las operaciones de pago por cheque y efectivo que efectúe el Órgano Político Administrativo para que se realice conforme a las políticas internas y la normatividad vigente.
C. Alma Delia Hinojosa Arteaga	Dirección de Recursos Materiales y Servicios Ur	Coordinar el suministro de los recursos materiales y servicios generales que se requiera para la operación de las unidades administrativas de la Alcaldía
C. Efrén Olvera Flores	Subdirección de Recursos Materiales	Supervisar que se lleven a cabo las gestiones y/o procesos de adquisiciones de servicios conforme lo solicitan las unidades administrativas de la Alcaldía para su operación
C. Geysel Paola López Ledezma	J. U. D. de Adquisiciones	Operar mecanismos de adquisición por Adjudicación Directa de los bienes y contratación de los servicios solicitados por las Unidades Administrativas de la Alcaldía.



Diagnostico de las funciones de las Unidades responsables

La relación de eficiencia y eficacia de los indicadores de gestión entre las áreas involucradas que son la Dirección General de Administración y la Dirección General de obras y Desarrollo Urbano en la Alcaldía Iztacalco, se determina por el desempeño de los resultados obtenidos por cada uno de ellas, a continuación se describe el grado de logros.

Dirección General de Administración su Función principal es el Administrar los recursos humanos, materiales y financieros del Órgano Político - Administrativo, conforme a las políticas, lineamientos, criterios y normas establecidas por la Secretaría de Administración y Finanzas. Como se observa dicha Dirección General en los enunciados que se mencionaron tienen un grado de “Eficacia” promedio en el cumplimiento de la obtención de objetivos para poder realizar el ejercicio de los recursos del FAIS. Por la anterior, es necesario señalar que el punto financiero tiene mayor relevancia por que se refiere a la administración en su apartado del ejercicio del recurso dando como resultado:

- Una buena Supervisión de la planeación, integración y presentación del anteproyecto de presupuesto del Órgano Político-Administrativo
- Autorización de la suficiencia presupuestal de los movimientos que afectan el presupuesto y vigilar el proceso necesario para lograrlo.
- Controlar el registro del flujo de ingresos y egresos financieros en tiempo y forma.



De lo anterior, es pertinente mencionar que derivado del análisis hecho, se detectó que hay un retraso en el ejercicio de los recursos del fondo en su apartado de pagos de las cuentas por liquidar CLS que puede generar problemas de liquidez de terceros (Empresas) para cumplir con la ejecución de los proyectos por lo que la Dirección de Finanzas debe implementar mecanismos de control y gestión para hacer más eficiente la operación.

Por otro lado, se encuentra la Dirección General de Obras y Desarrollo Urbano la cual establece las acciones necesarias de planeación, programación, organización, control y evaluación en materia de obra pública, así como de optimización de los recursos humanos, económicos y materiales asignados, aplicando medidas tendientes a prolongar y mejorar su funcionamiento, fisonomía y estética en el ámbito de su competencia. En el mismo sentido esta Dirección también obtiene un grado de “Eficiencia” promedio al cumplir sus objetivos y metas, no sin antes mencionar que hay modificaciones en el cumplimiento de la planeación y programación sobre todo en los tiempos de terminación en las etapas del proyecto en algunos casos, existe un atraso en la ejecución de las obras que no afecta rigurosamente en la entrega de la misma, además de que hay una cancelación de un frente debido a situaciones inherentes a los procesos constructivos y también existe modificaciones en la meta fiscal con respecto a la meta ejecutada. Otra Observación de la Dirección General de Obras y Desarrollo Urbano se sugiere implementar un mecanismo de control o supervisión para optimizar el procedimiento administrativo de la revisión de estimaciones con la finalidad que dichos documentos sean ingresados a la Dirección de Finanzas y se realice el pago oportuno de las mismas conforme a lo programado.



• Matriz de Indicadores para Resultados (MIR)

RESUMEN NARRATIVO	OBJETIVO	INDICADORES	MEDIOS DE VERIFICACIÓN	TIPO DEL INDICADOR	CALCULO	UNIDAD DE MEDIDA	PERIODO	SUPUESTO
FIN:	Contribuir a la mejora del rezago de las carencias sociales relacionadas con la pobreza, vinculando la demanda hacia las zonas de atención prioritarias en la Alcaldía con el Fondo en cuestión, mediante la planeación, coordinación e identificación de problemas para la Rehabilitación de la Carpeta Asfáltica.	Porcentaje de atención de las Zonas de atención Prioritarias	Zonas de Atención Prioritaria Urbanas (Anexo B) del Decreto para el ejercicio fiscal vigente. https://www.dof.gob.mx/nota_detalle.php?codigo=5636711&fecha=29/11/2021#gsc.tab=0 Población con rezago social de la Alcaldía de acuerdo con la población más reciente provista por La Secretaría de Bienestar en el Informe Anual de Situación de pobreza y Rezago social 2022 https://www.gob.mx/cms/uploads/attachment_data/file/699059/09_006_CDMX_Iztacalco.pdf Estadísticas de carencias de la población en pobreza extrema publicadas por el Consejo Nacional de Evaluación de la Política de Desarrollo Social (CONEVAL) en el Informe de Pobreza y Evaluación 2020 CDMX. https://www.coneval.org.mx/coordinacion/entidades/Documents/Informes_de_pobreza_y_evaluacion_2020_Documentos/Informe_CDMX_2020.pdf	Eficacia (Gestión)	(Zonas atendidas / Zonas planeadas)*100	Porcentaje	Anual	Atención de la rehabilitación la carpeta asfáltica
PROPÓSITO:	Cuantificar el avance de la Rehabilitación de la carpeta asfáltica en los distintos frentes.	Porcentaje de acciones programadas	Informes del avance físico	Eficacia (Gestión)	(Acciones ejecutadas/ Acciones programadas)*100	Porcentaje	Anual	Condiciones satisfactorias para realizar las acciones necesarias para los trabajos de rehabilitación la carpeta asfáltica
COMPONENTES:	Medir el avance físico financiero empleado	Informe físico Financiero de las distintas acciones de construcción	Informes del ejercicio de los recursos	Eficacia (Gestión)	(Importe ejercido/ Importe Programado)*100	Porcentaje	Trimestral	Presupuesto necesario para realizar los trabajos programados
ACTIVIDADES:	Informe de Avance de Obra	Reporte Físico de los trabajos programados	Informe del avance físico	Eficiencia (Gestión)	(Actividades realizadas/ Actividades programadas)*100	Porcentaje	Trimestral	Condiciones técnicas y financieras óptimas para realizar los trabajos



- Presupuesto y fuentes de financiamiento



REHABILITACIÓN DE LA CARPETA ASFALTICA EN LA ALCALDÍA IZTACALCO (FAIS)

Área Funcional	Fondo	Posición Presupuestal	Proyecto de Inversión	Proyecto de Inversión	Planeado	Monto contratado	Observaciones
221274K016	25P620	61512100	O.22NR.0099	REHABILITACIÓN DE LA CARPETA ASFALTICA EN LA ALCALDÍA IZTACALCO (FAIS)	33,480,325.00	33,480,325.00	PRINCIPAL
221274K016	25P623	61512100	O.22NR.0099	REHABILITACIÓN DE LA CARPETA ASFALTICA EN LA ALCALDÍA IZTACALCO (FAIS)	6,257,109.95	6,257,109.95	COMPLEMENTO
221274K016	25P624	61512100	O.22NR.0099	REHABILITACIÓN DE LA CARPETA ASFALTICA EN LA ALCALDÍA IZTACALCO (FAIS)	1,572,032.23	1,266,509.04	INTERESES
SUBTOTAL CAPITULO 6000					41,309,467.18	41,003,943.99	

Área Funcional	Fondo	Posición Presupuestal	Proyecto de Inversión	Proyecto de Inversión	Planeado	Monto contratado	Observaciones
221274K016	25P620	33912100		EVALUACIÓN FAIS 2022 CAPITULO 3000	1,000,000.00	1,000,000.00	PRINCIPAL
221274K016	25P623	33912100		EVALUACIÓN FAIS 2022 CAPITULO 3000	192,123.24	190,211.72	COMPLEMENTO
221274K016	25P624	33912100		EVALUACIÓN FAIS 2022 CAPITULO 3000	1,902.46	0.00	INTERESES
SUBTOTAL CAPITULO 3000					1,194,025.70	1,190,211.72	

TOTAL CAPITULO 3000 Y 6000					42,503,492.88	42,194,155.71	
-----------------------------------	--	--	--	--	----------------------	----------------------	--



Informe físico-financiero

- La evaluación se analizaron mediante reportes de resultados fisco-financiero realizando diagnósticos de avance de obra y social que permitió identificar los alcances de la obra de acuerdo a la planeación y programación, mediante estimaciones de obra e inspección de obra directa en los diferentes frentes

No. DE SUFICIENCIA	No. DE CONTRATO	DESCRIPCIÓN	IMPORTE CONTRATADO	ESTIMACIÓN 1			ESTIMACIÓN 2			ESTIMACIÓN 3			ESTIMACIÓN 4			EJERCIDO	IMPORTE ECONOMIA
				IMPORTE ESTIMACIÓN	AVANCE FISICO	AVANCE FINANCIERO	IMPORTE ESTIMACIÓN	AVANCE FISICO	AVANCE FINANCIERO	IMPORTE ESTIMACIÓN	AVANCE FISICO	AVANCE FINANCIERO	IMPORTE ESTIMACIÓN	AVANCE FISICO	AVANCE FINANCIERO		
10, 11, 12, 13, 29, 30, 35, 41, 46 y 47	AIZT-DGODU-LP-L-O-23-2022	CALLE SUR 121 ENTRE CANAL DE TEZONTLE Y ORIENTE 116 COL. LOS PICOS DE IZTACALCO IIA. CALLE MELCHOR OCAMPO ENTRE AV. CANAL DE APATLACO Y AV. JUAN N. ÁLVAREZ COL. CAMPAMENTO 2 DE OCTUBRE. CALLE SUR 137 ENTRE ORIENTE 100 Y ORIENTE 100 A COL. GABRIEL RAMOS MILLÁN. CALLE SAN FRANCISCO ENTRE 1A. CERRADA DE SAN FRANCISCO Y AV. AMACUZAC COL. SAN FRANCISCO XICALTONGO. CALLE MANUEL ACUÑA ENTRE PRIMERA CDA. DE SAN FRANCISCO Y AV. AMACUZAC COL. SAN FRANCISCO XICALTONGO. CALLE SUR 26 ENTRE ORIENTE 247 C Y ORIENTE 249 B COL. AGRÍCOLA ORIENTAL. CALLE ORIENTE 249 B ENTRE SUR 12 Y SUR 8 COL. AGRÍCOLA ORIENTAL. CALLE ORIENTE 249 ENTRE SUR 20 Y SUR 12 COL. AGRÍCOLA ORIENTAL. CALLE 26 ENTRE CANAL DE RÍO CHURUBUSCO Y OTE 217 COL. EL RODEO. CALLE SUR 131 ENTRE ORIENTE 114 Y ORIENTE 106 COL. GABRIEL RAMOS MILLÁN. CDA. SUR 111 ENTRE ORIENTE 110 Y LIMITE CDA. SUR 111 COL. JUVENTINO ROSAS. CALLE SUR 28-A ENTRE ORIENTE 255 Y ORIENTE 253 COL. AGRÍCOLA ORIENTAL. CALLE SUR 127 ENTRE ORIENTE 112 Y ORIENTE 114 COL. GABRIEL RAMOS MILLÁN. AV. SUR 8 ENTRE ORIENTE 245 B Y ORIENTE 245 D COL. AGRÍCOLA ORIENTAL. AV. SUR 4 ENTRE ROJO GÓMEZ Y ORIENTE 245 COL. AGRÍCOLA ORIENTAL. CALLE ORIENTE 239 ENTRE FERROCARRIL DE RÍO FRÍO Y SUR 20 COL. AGRÍCOLA ORIENTAL. CALLE ORIENTE 239 B ENTRE SUR 20 Y SUR 24 COL. AGRÍCOLA ORIENTAL. CALLE ORIENTE 245 ENTRE AV. ZARAGOZA Y SUR 4 D COL. AGRÍCOLA ORIENTAL. CALLE ORIENTE 245 C ENTRE SUR 8 Y SUR 16 COL. AGRÍCOLA ORIENTAL. CALLE SUR 24 ENTRE ORIENTE 259 Y AV. CANAL DE SAN JUAN COL. AGRÍCOLA ORIENTAL. CALLE AZAFRAN ENTRE CALLE RESINA Y AV. RÍO CHURUBUSCO COL. GRANJAS MÉXICO CALLE SUR 157; ENTRE ORIENTE 110 Y ORIENTE 112, COL. GABRIEL RAMOS MILLÁN	\$ 41,003,943.99	\$ 3,253,313.62	8.93%	8.08%	\$ 14,960,463.26	46.19%	45.23%	\$ 21,338,517.43	98.32%	98.21%	\$ 1,451,649.66	100.00%	98.21%	\$ 41,003,943.97	\$ 0.02





Informe financiero

No. MIDS	No. DE SUFICIENCIA	No. DE CONTRATO	DESCRIPCIÓN	PLANEADO	IMPORTE CONTRATADO	TOTAL ESTIMADO	DIFERENCIA	ECONOMIA
144605	10, 11, 12, 13, 29, 30, 35, 41, 46 y 47	AIZT-DGODU-LP-L-O-23-2022	<p>CALLE SUR 121 ENTRE CANAL DE TEZONTLE Y ORIENTE 116 COL. LOS PICOS DE IZTACALCO IIA.</p> <p>CALLE MELCHOR OCAMPO ENTRE AV. CANAL DE APATLACO Y AV. JUAN N. ÁLVAREZ COL. CAMPAMENTO 2 DE OCTUBRE.</p> <p>CALLE SUR 137 ENTRE ORIENTE 100 Y ORIENTE 100 A COL. GABRIEL RAMOS MILLÁN.</p> <p>CALLE SAN FRANCISCO ENTRE 1A. CERRADA DE SAN FRANCISCO Y AV. AMACUZAC COL. SAN FRANCISCO XICALTONGO.</p> <p>CALLE MANUEL ACUÑA ENTRE PRIMERA CDA. DE SAN FRANCISCO Y AV. AMACUZAC COL. SAN FRANCISCO XICALTONGO.</p> <p>CALLE SUR 26 ENTRE ORIENTE 247 C Y ORIENTE 249 B COL. AGRÍCOLA ORIENTAL.</p> <p>CALLE ORIENTE 249 B ENTRE SUR 12 Y SUR 8 COL. AGRÍCOLA ORIENTAL.</p> <p>CALLE ORIENTE 249 ENTRE SUR 20 Y SUR 12 COL. AGRÍCOLA ORIENTAL.</p> <p>CALLE 26 ENTRE CANAL DE RÍO CHURUBUSCO Y OTE 217 COL. EL RODEO.</p> <p>CALLE SUR 131 ENTRE ORIENTE 114 Y ORIENTE 106 COL. GABRIEL RAMOS MILLÁN.</p> <p>CDA. SUR 111 ENTRE ORIENTE 110 Y LIMITE CDA. SUR 111 COL. JUVENTINO ROSAS.</p> <p>CALLE SUR 28-A ENTRE ORIENTE 255 Y ORIENTE 253 COL. AGRÍCOLA ORIENTAL.</p> <p>CALLE SUR 127 ENTRE ORIENTE 112 Y ORIENTE 114 COL. GABRIEL RAMOS MILLÁN.</p> <p>AV. SUR 8 ENTRE ORIENTE 245 B Y ORIENTE 245 D COL. AGRÍCOLA ORIENTAL.</p> <p>AV. SUR 4 ENTRE ROJO GÓMEZ Y ORIENTE 245 COL. AGRÍCOLA ORIENTAL.</p> <p>CALLE ORIENTE 239 ENTRE FERROCARRIL DE RÍO FRÍO Y SUR 20 COL. AGRÍCOLA ORIENTAL.</p> <p>CALLE ORIENTE 239 B ENTRE SUR 20 Y SUR 24 COL. AGRÍCOLA ORIENTAL.</p> <p>CALLE ORIENTE 245 ENTRE AV. ZARAGOZA Y SUR 4 D COL. AGRÍCOLA ORIENTAL.</p> <p>CALLE ORIENTE 245 C ENTRE SUR 8 Y SUR 16 COL. AGRÍCOLA ORIENTAL.</p> <p>CALLE SUR 24 ENTRE ORIENTE 259 Y AV. CANAL DE SAN JUAN COL. AGRÍCOLA ORIENTAL.</p> <p>CALLE AZAFRAN ENTRE CALLE RESINA Y AV. RIO CHURUBUSCO COL. GRANJAS MÉXICO</p> <p>CALLE SUR 157; ENTRE ORIENTE 110 Y ORIENTE 112, COL. GABRIEL RAMOS MILLÁN</p>	\$ 41,309,467.18	\$ 41,003,943.99	\$ 39,552,294.31	\$ 1,451,649.68	\$ 305,523.19





FODA

FORTALEZAS

- a) Los recursos del FAIS asignados a la Alcaldía tiene un crecimiento de 29.36% para el presente ejercicio fiscal, con respecto al anterior.
- b) Certeza en la disposición de los recursos cada ejercicio fiscal.
- c) Realizar un análisis de la detección oportuna de necesidades de rezago social a atender en Alcaldía.
- d) Su aplicación realiza un impacto sobre la ciudadanía.

DEBILIDADES

- a) Desconocimiento de indicadores de desempeño.
- b) Sesgos en la Comunicación entre las Áreas involucradas.
- c) Poca acertividad de la información generada de los distintos procesos.
- d) Limitados estudios de necesidades.

OPORTUNIDADES

- a) El ejercicio de los recursos invertidos en las acciones de obra pública contribuye reducir el rezago social de la Demarcación.
- b) Optimización de procedimientos administrativos con la finalidad de que la Alcaldía sea mas eficiente y eficaz en su administración.
- c) Consolidar la capacitación de las áreas involucradas, que permita una correcta operación administrativa del fondo.
- d) Realizar evaluaciones de desempeño para detectar áreas de oportunidad.

AMENAZAS

- a) Incorrecta planeación de los proyectos a ejecutar con recursos del fondo.
- b) Falta de capacitación del personal de las Áreas involucradas.
- c) Escaso monitoreo permanente de las Áreas involucradas, en el cumplimiento de objetivos y metas.
- d) Carencia en la planeación de las necesidades prioritarias de la Alcaldía.



Calidad y suficiencia de la información

Información	Valoración
Anteproyecto 2022	Adecuado
Techo presupuestal	Adecuada
Afectaciones realizadas del FAIS	Adecuado
MIDS	Moderado
Contrato	Adecuada
Catálogo de conceptos	Adecuada
Estimaciones	Oportunidad de mejora
Consulta de registros financieros en el sistema SAP	Moderada
Visitas de campo para dar seguimiento a las acciones constructivas en las diferentes etapas que son un Antes, Durante y Después.	Adecuado
Manual administrativo y procedimientos vigente de cada una de las áreas involucradas	Adecuada
Bibliografía correspondiente al fondo	Adecuada



• Recomendaciones

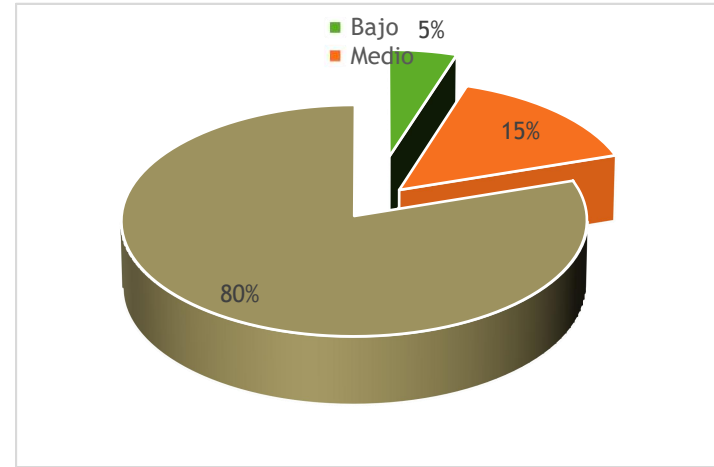
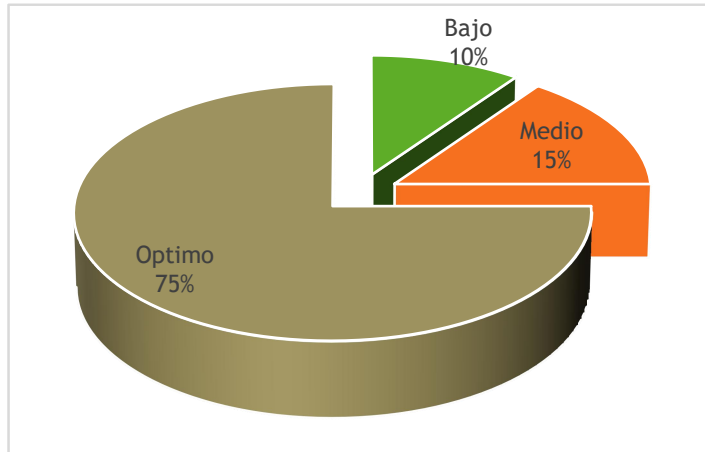
Algunas de las recomendaciones para la optimización de los procesos administrativos con la finalidad de dar cumplimiento de las disposiciones normativas y objetivos del fondo son las siguientes:

- Llevar a cabo la planeación eficiente y eficazmente para el correcto ejercicio y aplicación de los recursos asignados, debido a que hubo modificaciones en los frentes de origen y metas físicas.
- Participación constante en los programas de capacitación para que el personal de las áreas involucradas conozcan el proceso y lineamientos del fondo que realiza la secretaria del bienestar.
- Realización de mecanismos de control y monitoreo constante del seguimiento por parte de las Áreas involucradas en el fondo, para llegar al cumplimiento de los objetivos y metas físicas.
- Mayor asertividad en la generación de la información del fondo con el propósito de mejorar los sistemas del información.
- La realización de los indicadores de desempeños, los cuales se tiene que informar a todo aquel personal involucrado administración y operación del fondo para el cumplimiento de metas y objetivos.
- Fortalecer el control interno, sobre todo en la identificación de los riesgos y controles con los mismos.
- Involucrar a las áreas pertinentes como son la Dirección General de Participación ciudadana en el proceso de instalación de Comités de Participación Social y el seguimiento de sus acciones que realizan dentro de dicho fondo para un mejor funcionamiento.



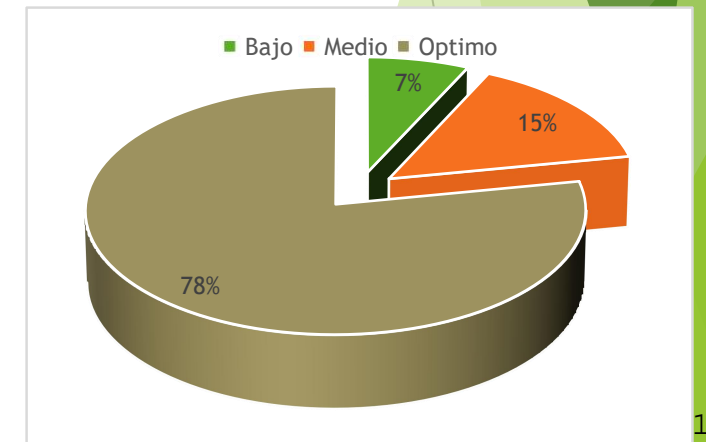
- Encuesta de satisfaccion

¿Considera que la rehabilitación de carpeta asfáltica mejorar la calidad de los servicios en Iztacalco?



¿Está satisfecho por los trabajos realizados de carpeta asfáltica en las colonias beneficiadas?

¿Considera que el avance físico de la obra se realizó a lo planeado y programado?



IZTACALCO



DIRECCIÓN GENERAL DE OBRAS Y DESARROLLO URBANO



Evidencia fotográfica




Antes

EMİYARA CONSTRUCCIONES S.A. DE C.V.




Evidencia fotográfica



Durante



Evidencia fotográfica



Después



• Conclusiones

- El presente estudio de evaluación tiene la finalidad de medir los indicadores de eficiencia y eficacia de la aplicación de los recursos pertenecientes al Fondo de Aportaciones para la Infraestructura Social (FAIS). Así como el análisis de las acciones de cada una de las áreas que participaron en los procesos administrativos, financieros o técnicos, todo ello de acuerdo con la normatividad vigente del fondo, con el propósito de encontrar áreas de mejora y oportunidad; con el objetivo de analizar el impacto en la mitigación del rezago social e incremento en la calidad de vida de los habitantes de las unidades territoriales beneficiadas de la Alcaldía.
- La aplicación de los recursos dio como resultado 100% de eficiencia en el avance físico en las 7 unidades territoriales, lo que corresponde a la eficacia del avance financiero 98.21% se encuentra comprometido en 3 estimaciones y 1.79% en proceso de comprometer, con una población aproximada atendida 103,963 .
- Lo que respecta, a la asertividad y transparencia de la información de las áreas competentes a la administración y ejecución de los recursos del fondo, se observó que cumplieron sus procesos administrativos conforme a la normatividad vigente. Sin embargo, se encontraron áreas de oportunidad como la capacitación que es un punto importante de señalar, en el mismo sentido la planeación tuvo variaciones poco significativas en la meta física y en los frentes, la comunicación entre las áreas, se detectaron sesgos en la información que pueden atrasar sus procesos administrativos y ejecutorios, fortalecer el control interno, sobre todo en la identificación de los riesgos.



- En la cuestión Social se llevo a cabo la instalación de los comités de participación social con el seguimiento pertinente a las inquietudes que surgieron y las impresiones de la población respecto a la obra, se tuvo una aceptación 77.66% en promedio de la encuesta realizada de una muestra 140 habitantes en los distintos frentes beneficiados.
- Por lo anterior, en base al análisis de la información recopilada de los indicadores de eficiencia y eficacia del ejercicio de los recursos da como resultado “Un diagnostico Promedio” de los indicadores citados en su actuar. De lo que se desprende referente al rezago social muestra una aceptación significativa de los habitantes por los trabajos realizados; en un orden de ideas la alcaldía tiene 100% de urbanización por que el proyecto de inversión referente a la rehabilitación de la carpeta asfáltica mejoro la movilidad de las vías secundarias, cumpliendo el objetivo de incrementar la calidad de vida y desarrollo social de las zonas directamente beneficiadas, generando confianza y certidumbre de la población para dar paso a un mayor bienestar.
- Por ultimo, es menester que este Órgano Político Administrativo establezcan las herramientas de una metodología y mecanismos de control para establecer evaluaciones de desempeño necesarias para el correcto funcionamiento de las diferentes áreas, en la ejecución de los distintos programas que se ejecutan, con la finalidad de incrementar el capital humano de los trabajadores y optimizar los objetivos del fondo que se reflejan en la disminución de los indicadores de pobreza o rezago social.



Marco normativo

- Manual de usuario y operación de las MIDS 2022 <https://www.gob.mx/bienestar/fais/documentos/manual-de-usuario-y-operacion-de-la-mids-2022?idiom=es>
- L i n e a m i e n t o s F A I S 2 0 2 2 https://www.dof.gob.mx/nota_detalle.php?codigo=5641245&fecha=25/01/2022#gsc.tab=0
- Convenios de Distribución 2022 https://www.gob.mx/cms/uploads/attachment/file/703924/CDMX_-_anexo.pdf
- Ley de coordinación fiscal https://www.diputados.gob.mx/LeyesBiblio/ref/lcf/LCF_ref34_09dic13.pdf
- Ley de disciplina financiera <https://www.diputados.gob.mx/LeyesBiblio/pdf/LDFEFM.pdf>
- Ley general de desarrollo social <https://www.diputados.gob.mx/LeyesBiblio/pdf/LGDS.pdf>
- Informes Anuales sobre la situación de pobreza 2022 https://www.gob.mx/cms/uploads/attachment/file/696538/09_CDMX.pdf
- https://www.gob.mx/cms/uploads/attachment/file/699059/09_006_CDMX_Iztacalco.pdf



Fuentes consultadas

DOF: 25/01/2022 ACUERDO por el que se emiten los Lineamientos del Fondo de Aportaciones para la Infraestructura Social.

https://www.dof.gob.mx/nota_detalle.php?codigo=5641245&fecha=25/01/2022#gsc.tab=0

<https://concepto.de/informacion/#ixzz7mibVH98A>

Planeacion y metodologia de la evaluacion

https://www.gob.mx/cms/uploads/attachment/file/699059/09_006_CDMX_Iztacalco.pdf

1. Ley de Coordinación Fiscal.
2. Lineamientos Generales para la Operación del Fondo de Aportaciones para la Infraestructura Social.
3. Otra normatividad aplicable al FAIS.
4. Población total de las entidades federativas, Consejo Nacional de Población (CONAPO).
5. Número total de municipios, Instituto Nacional de Estadística y Geografía (INEGI).



6. Número total de localidades, INEGI.
7. Clasificación de los municipios y las entidades federativas por rezago social, CONEVAL.
8. Población total de los municipios clasificados por rezago social, INEGI.
9. Población total de las localidades clasificadas por rezago social, INEGI.
10. Resultados de pobreza México a nivel nacional y por entidades federativas, CONEVAL.
11. Matriz de Inversión para el Desarrollo Social (MIDS), SEDESOL
12. Matriz de Indicadores para Resultados Federal (MIR) de los componentes del FAIS, SEDESOL.
13. Presupuesto de la Cuenta Pública, SHCP.
14. Clasificación del presupuesto ejercido por parte de las entidades federativas y municipios, por carencia social, Sistema de Formato Único de la SHCP y MIDS de la SEDESOL.
15. Concurrencia planeada de recursos FISE y FISM, MIDS SEDESOL.
16. Presupuesto ejercido por ubicación territorial, Sistema de Formato Único de la SHCP y MIDS de la SEDESOL.
17. Evaluaciones externas al FAIS proporcionadas por las entidades federativas y municipios.
18. Documentos de seguimiento de recomendaciones del FAIS proporcionadas por las entidades federativas y municipios

EMİYARA CONSTRUCCIONES S.A. DE C.V.

RFC: ECO160126F55

**FONDO DE APORTACIONES
PARA LA INFRAESTRUCTURA
SOCIAL (FAIS) 2022**

Ramo 33

PROLONGACIÓN 16 DE SEPTIEMBRE; EXTERIOR 151; INTERIOR 37-A; COLONIA BARRIO XALTOCAN;
C.P. 16090; ALCALDÍA XOCHIMILCO; CIUDAD DE MÉXICO
JACUINDE_LR @OUTLOOK.COM / TELÉFONO 5539280688
REPRESENTANTE LEGAL WENDY RIVERA GUADARRAMA

EMİYARA CONSTRUCCIONES S.A. DE C.V.

RFC: ECO160126F55

Índice

Introducción	1
Clasificación de los proyectos del FAIS.....	1
Lineamientos del fondo	2
Principios para la operación del FAIS	2
Antecedentes	3
Población potencial objetivo del FAIS	4
Objetivos de la Intervención	4
Identificación del Problema	5
Estado Actual del Problema	5
Planeación y metodología de la evaluación	5
Método de análisis	5
Árbol de problemas	6
Cobertura	7
Principales funciones de las unidades responsables	7
Matriz de Indicadores para Resultados (MIR)	9
Presupuesto y fuentes de financiamiento	9
Informe físico-financiero	10
Informe financiero	11
FODA	12
Calidad y suficiencia de la información	12
Recomendaciones	13
Encuesta de satisfacción	14
Encuesta de desempeño	16
Evidencia fotográfica	24
Conclusiones	44
Marco normativo y fuentes de consulta	47

EMİYARA CONSTRUCCIONES S.A. DE C.V.

RFC: ECO160126F55

Introducción

El Fondo de Aportaciones para la Infraestructura Social (FAIS) es una herramienta de la política presupuestal. Perteneciente a uno de los 8 fondos del ramo 33 Aportaciones Federales para Entidades Federativas y Municipios tienen el objeto normar los mecanismos, procedimientos, responsabilidades y plazos que deben observar los gobiernos de las entidades federativas, municipios y demarcaciones territoriales para la eficaz y eficiente planeación, operación y seguimiento del Fondo de Aportaciones para la Infraestructura Social (FAIS), en sus dos componentes:

- ✧ Fondo de Infraestructura Social para las Entidades (FISE).
- ✧ Fondo de Aportaciones para la Infraestructura Social Municipal y de las Demarcaciones Territoriales del Distrito Federal (FISMDF)

Clasificación de los proyectos del FAIS

De acuerdo a su contribución al mejoramiento de los indicadores de pobreza y rezago social y con base en lo señalado en el artículo 33 de la LCF, los recursos del FAIS se orientarán a la realización de proyectos conforme a la siguiente clasificación:

- ✧ Directa: Proyectos de infraestructura social básica que contribuyen de manera inmediata a mejorar alguna de las carencias sociales relacionadas con la pobreza multidimensional e identificadas en el Informe Anual.
- ✧ Complementaria: Proyectos de infraestructura social básica asociados a los proyectos de contribución directa y que son necesarios para la realización de éstos.

Rubros generales del FAIS

- I. Agua potable
- II. Alcantarillado
- III. Drenaje y Letrinas
- IV. Electrificación
- V. Infraestructura básica del sector educativo
- VI. Infraestructura básica del sector salud
- VII. Urbanización

**PROLONGACIÓN 16 DE SEPTIEMBRE; EXTERIOR 151; INTERIOR 37-A; COLONIA BARRIO XALTOCAN; 1
C.P. 16090; ALCALDÍA XOCHIMILCO; CIUDAD DE MÉXICO
JACUINDE_LR @OUTLOOK.COM / TELÉFONO 5539280688
REPRESENTANTE LEGAL WENDY RIVERA GUADARRAMA**

EMİYARA CONSTRUCCIONES S.A. DE C.V.

RFC: ECO160126F55

Lineamientos del fondo

Lineamientos del Fondo de Aportaciones para la Infraestructura Social, publicados el 25 de enero de 2022, ACUERDO por el que se emiten los Lineamientos del Fondo de Aportaciones para la Infraestructura Social.

Objeto

Nomar los mecanismos, procedimientos, responsabilidades y plazos que deben observar los gobiernos de las entidades federativas, municipios y demarcaciones territoriales para la eficaz y eficiente planeación, operación y seguimiento del Fondo de Aportaciones para la Infraestructura Social (FAIS), en sus dos componentes, Fondo de Infraestructura Social para las Entidades (FISE) y Fondo de Aportaciones para la Infraestructura Social Municipal y de las Demarcaciones Territoriales del Distrito Federal (FISMDF), así como su alineación a los objetivos señalados en el Plan Nacional de Desarrollo 2019-2024, en la Ley de Coordinación Fiscal, en la Ley General de Desarrollo Social y en la Agenda para el Desarrollo Sostenible (Agenda 2030), atendiendo a los compromisos celebrados por el Estado Mexicano.

Principios para la operación del FAIS

Los recursos del FAIS, en sus dos componentes, FISE y FISMDF, deberán administrarse bajo los principios de eficiencia, eficacia, economía, transparencia y honradez para satisfacer los objetivos a que estén destinados, como lo establece el artículo 134 de la Constitución Política de los Estados Unidos Mexicanos.

Los recursos del FAIS, en sus dos componentes, FISE y FISMDF, deberán ejercerse bajo los criterios generales de responsabilidad hacendaria y financiera, de contabilidad gubernamental, y de fiscalización y rendición de cuentas, que establece la Ley de Federal de Presupuesto y Responsabilidad Hacendaria, la Ley de Disciplina Financiera de las Entidades Federativas y los Municipios, la Ley General de Contabilidad Gubernamental, la Ley Federal de Austeridad Republicana y la Ley de Fiscalización y Rendición de Cuentas de la Federación.

Deberá considerarse la participación social como principio para la administración y ejercicio de los recursos, en los términos que establece la Ley General de Desarrollo Social.

EMİYARA CONSTRUCCIONES S.A. DE C.V.

RFC: ECO160126F55

Antecedentes

La Alcaldía Iztacalco está asentada en una zona lacustre y dividida en 55 unidades territoriales. Actualmente, es un centro urbano de la Ciudad de México, posee la mayor densidad poblacional de la Ciudad. El desarrollo de Iztacalco está directamente vinculado al Plan General de Desarrollo de la Ciudad de México. Tiene un índice de urbanización del 100%, en consecuencia, para los próximos años es importante señalar que se tiene que realizar un sólido programa de planeación y de acciones de gobierno que tengan en estado óptimo la infraestructura pública de movilidad para dar atención a las necesidades de la ciudadanía de la Demarcación.

Por lo anterior, Iztacalco se ha caracterizado por ser una Alcaldía de tránsito vehicular permanente debido a su posición territorial estratégica en el oriente de la ciudad. En la actualidad, se extienden 11 vialidades primarias de la ciudad que tiene importantes flujos de vehículos con diferentes fines y los distintos destinos de la Ciudad de México y Estado de México.

En total tiene una superficie vial de 3,816,195 m² de vías de carpeta asfáltica, 1,304,618 m de banquetas y 705,197 m de guarniciones. En general, la Alcaldía cuenta con vialidades primarias y secundarias adecuadas que permite la movilidad hacia los diferentes destinos, en los cuales transitan los ciudadanos por el territorio de la Demarcación. Asimismo, también cuenta con sistemas de transporte público. En Iztacalco atraviesan 4 líneas del Sistema de Transporte Colectivo (Metro). Adicionalmente corren 2 Líneas del Metrobús. Además de contar con 4 rutas del Sistema de Transporte Eléctrico con una longitud de 15.31 km. La RTP tiene en operación 15 rutas que cruzan el territorio de la alcaldía. Asimismo, existen 32 organizaciones denominadas Rutas que agremian a concesionarios individuales del servicio de transporte público de pasajeros en su modalidad de colectivo con itinerario fijo, de las cuales se desprenden 195 recorridos en operación. En la actualidad poseen 23 sitios o bases autorizadas de transporte de carga.

Por lo anterior se desprende que el transporte público moviliza al 67.8% de la población, el otro 32.2% utiliza transporte particular y el 1.2% se transporta en bicicleta, en total, el transporte público moviliza a 650 mil personas al día, lo que representa el 5% del total para la Ciudad de México. Este dato es importante si tomamos en cuenta que la población flotante, aquella que se desplaza hacia sus trabajos o escuelas, es mayor que la que habita en el territorio de la demarcación. En el año 2018, el principal destino de los ciudadanos en sus desplazamientos diarios es hacia Iztapalapa, con aproximadamente más de 95 mil viajes al día.

EMİYARA CONSTRUCCIONES S.A. DE C.V.

RFC: ECO160126F55

Población potencial objetivo del FAIS

Conforme a lo señalado en el artículo 33 de la LCF, los recursos del FAIS deberán beneficiar directamente a población en pobreza extrema, localidades con alto o muy alto grado de rezago social conforme a lo previsto en la LGDS y en las ZAP urbanas y rurales.

Las AGEB es la herramienta Geoestadística que utilizo la Alcaldía Iztacalco para conocer la subdivisión de las áreas geográficas de la Demarcación, cuya finalidad tiene el propósito de identificar las características y delimitaciones del área ocupada, con sus diferentes tipos de usos de suelo. Por lo anterior, las unidades territoriales que fueron beneficiarias tienen un total de poblacional atendida aproximadamente de 103,963 personas distribuidas en 26 AGEB.

Objetivos de la Intervención

Objetivo general

Realizar la medición del desempeño de las distintas áreas involucradas en la planeación, programación, ejecución y seguimiento en sus distintas etapas administrativas, financieras y técnicas relacionados con el ejercicio de los recursos pertenecientes al Fondo de Aportaciones para la Infraestructura Social (FAIS) para el ejercicio 2022. Así como sus respectivos avances físico-financiero del proyecto de inversión registrado para el ejercicio fiscal actual

Objetivos específicos

- ✧ Promover una disciplina administrativa que contribuya a realizar un conjunto organizado de datos relevantes del fondo para las personas o instancias interesadas, con el propósito de comunicar, compartir o transmitir la información que se desprende de la evaluación.
- ✧ Determinar de acuerdo a un análisis (FODA) las fortalezas, oportunidades, debilidades y amenazas del proyecto. Esta herramienta, tiene la finalidad de planificar estratégicamente y programar cada una de las etapas del ejercicio del recurso que corresponde al citado fondo.
- ✧ Analizar cada una de actividades de las diferentes áreas que intervienen en el proceso del ejercicio de los recursos del fondo; de acuerdo a su competencia.
- ✧ Analizar la información relevante para una adecuada integración de la misma.
- ✧ Promover mecanismos de control de seguimiento de las acciones realizadas por cada área competente con la finalidad de la obtención de resultados.

**PROLONGACIÓN 16 DE SEPTIEMBRE; EXTERIOR 151; INTERIOR 37-A; COLONIA BARRIO XALTOCAN; 4
C.P. 16090; ALCALDÍA XOCHIMILCO; CIUDAD DE MÉXICO
JACUINDE_LR @OUTLOOK.COM / TELÉFONO 5539280688
REPRESENTANTE LEGAL WENDY RIVERA GUADARRAMA**

EMİYARA CONSTRUCCIONES S.A. DE C.V.

RFC: ECO160126F55

Identificación del Problema

Carpeta asfáltica requieren de trabajos de rehabilitación.

Estado Actual del Problema

Existe en la Demarcación un aproximado de 3.8 millones de metros cuadrados de vialidades, el mantenimiento de las redes secundarias son responsabilidad de la Alcaldía Iztacalco. El uso intensivo de la cinta asfáltica ha provocado un constante deterioro de la misma, entre otros factores como son el clima y los asentamientos del terreno.

Por lo que es necesario, la inmediata intervención de la Alcaldía para dar la atención respectiva; tomando en cuenta que la vida útil de los materiales de la cinta asfáltica en promedio es de 5 años todo ello con las reservas del uso, a la que este sometida y las situaciones inherentes a la que se expone. En el mismo sentido, los distintos frentes programados obedecen a las circunstancias ya mencionadas de la necesidad de una intervención inmediata, con la finalidad no solo de atender las necesidades actuales con la intención de resolver los problemas de movilidad. Así como, incrementar la calidad de vida y disminuir el rezago social.

Planeación y metodología de la evaluación

Como se menciona en el apartado anterior “Estado actual del problema” los proyectos de inversión se llevaron a cabo mediante estudios de levantamiento de necesidades y la demanda ciudadana en las zonas, donde se identificaron el rezago social en la demarcación, como a continuación se enumeran:

1	Agrícola Oriental
2	Campamento 2 de Octubre
3	El rodeo
4	Gabriel Ramos Millán
5	Grajas México
6	Juventino Rosas
7	Picos Iztacalco IIA

Por lo anterior, se **analizó** la Información general de la población, condición de pobreza, marginación y rezago social que utilizo la Alcaldía para identificar los frentes seleccionados en la Demarcación, como lo señala los lineamientos del fondo para este ejercicio fiscal, con la finalidad de tener una **óptima** planeación y programación en cada uno de etapas como son técnico, financiera y administrativo. **Además**, se **analizó** el desempeño de cada una de las áreas en los diferentes procesos de competencia de la ejecución y operación del FAIS y de sus resultados obtenidos.

PROLONGACIÓN 16 DE SEPTIEMBRE; EXTERIOR 151; INTERIOR 37-A; COLONIA BARRIO XALTOCAN; 5
C.P. 16090; ALCALDÍA XOCHIMILCO; CIUDAD DE MÉXICO
JACUINDE_LR@OUTLOOK.COM / TELÉFONO 5539280688
REPRESENTANTE LEGAL WENDY RIVERA GUADARRAMA

EMIYARA CONSTRUCCIONES S.A. DE C.V.

RFC: ECO160126F55

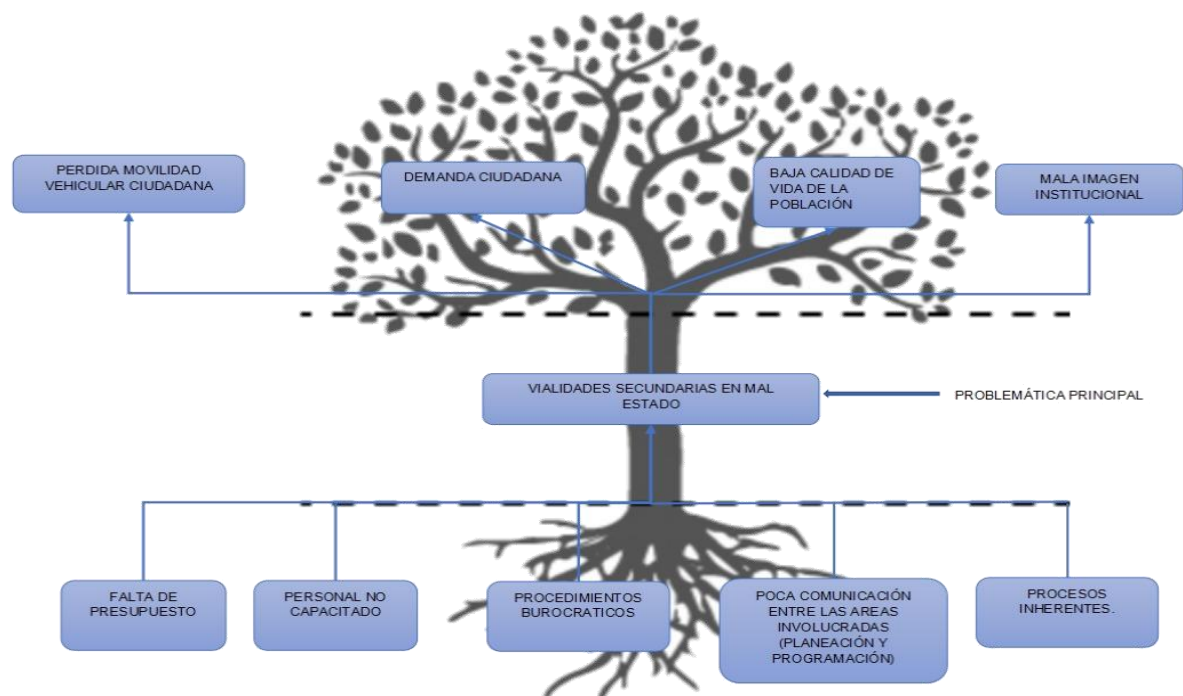
Método de análisis

La metodología que se utiliza para la evaluación de desempeño es un instrumento que se utiliza con la finalidad de definir la óptima gestión del capital humano de la Alcaldía. Tiene el propósito de medir el desempeño de cada una de las áreas y el personal que interviene en el proceso del ejercicio de los recursos del fondo, así como analizar los resultados, en relación con la competencia y responsabilidad laboral de cada una de las áreas.

Por lo anterior, dicho instrumento permite medir el nivel de desempeño de las áreas y personal, si se encuentran dentro los parámetros de eficiencia y eficacia conforme a la operación y lineamientos del mencionado fondo.

Por lo consiguiente, la evaluación de desempeño permite a la Alcaldía, observar los puntos de oportunidad con el propósito de mejorar sus procesos. De esta forma, se podrá optimizar los procesos y resultados. Esto tiene la finalidad de: Conocer las habilidades, Identificar problemas, tener asertividad en la información y que cada una de las áreas tengan el conocimiento y comunicación de sus actividades con respecto a la normativa vigente del fondo.

Árbol de problemas



EMİYARA CONSTRUCCIONES S.A. DE C.V.

RFC: ECO160126F55

Cobertura

La planeación y programación de los recursos, se destinó para atender un total de 7 unidades territoriales que se divide en 22 frentes, con una meta financiera de \$41,309,467.18, meta física aproximada de 50,263.72 m2, con una población potencial beneficiada de 103,963 para el ejercicio fiscal 2022

Principales funciones de las unidades responsables

DIRECCIÓN GENERAL DE OBRAS Y DESARROLLO URBANO		
Nombre	Puesto	Etapas del proceso
Ing. Sergio Viveros Espinosa	Dirección General de Obras y Desarrollo Urbano	establecer las acciones necesarias de planeación, programación, organización, control y evaluación en materia de obra pública para la optimización de los recursos humanos, económicos y materiales asignados.
Ing. Orly Jordán Soria	Subdirectora de Seguimiento y Evaluación de Programas de Obras y Desarrollo Urbano	Supervisar el seguimiento de la ejecución de los programas, proyectos, al cumplimiento de las metas, retroalimentando los procesos de planeación de la Dirección General de Obras y Desarrollo Urbano.
Lic. Francisco René Núñez Méndez	J. U. D. de Control Presupuestal de Obras	Analizar el comportamiento del presupuesto asignado, a través de la observación del ejercicio del gasto y las metas programadas.
Mtra. Rubi Maetzin Gómez Espinosa	Directora de Obras y Mantenimiento	Coordinar los trabajos de ejecución y mantenimiento de obra a corto y mediano plazo encuadrados en el programa operativo anual para su aplicación
Arq. Marisol Márquez González	Subdirectora de Control y Seguimiento	Verificar los procesos de contratación de obras Públicas y Servicios relacionadas con las mismas para que tengan concordancia con el Programa Operativo Anual de Obras Públicas y sus modificaciones
Arq. Francisco Javier Lima Gómez	J. U. D. de Supervisión de Obras	Supervisión de las obras
Ing. Ángel González Terán	J. U. D. de Obras Viales	Revisar periódicamente el estado de las vialidades y en su caso realizar las acciones necesarias para su buen funcionamiento dentro de su ámbito de su competencia y jurisdicción
Arq. Hamid Yahvné Reyes Reyes	J. U. D. de Concursos y Contratos	Revisar el desarrollo y aplicación de la normatividad en los procesos de contratación de obras públicas y servicios relacionados con las mismas por contrato

DIRECCIÓN GENERAL DE ADMINISTRACIÓN		
Nombre	Puesto	Etapas del proceso
Lic. Fernando Rosique Castillo	Dirección General de Administración	Administrar los recursos humanos, materiales y financieros de la Alcaldía, para atender las políticas, lineamientos, criterios y normas establecidas por la Secretaría de Administración y Finanzas
Lic. Miguel Adolfo del Rosal García	Director de Finanzas	Dirigir la elaboración del presupuesto y administración de los recursos financieros, para su correcta aplicación, conforme a las políticas internas y la normatividad aplicable
Lic. Miguel Marcos Flores Zavala	Subdirector de Programas y Presupuesto	Supervisar la elaboración y ejercicio del presupuesto asignado a la Alcaldía para que se realice de acuerdo con los planes y programas establecidos en la normatividad vigente
C. Linda Bello Castro	J. U. D. de Control Presupuestal	Operar la elaboración de los requerimientos, liberaciones y afectaciones presupuestales y demás documentos que le sean indicados por la Subdirección para el cumplimiento.
C. Sergio Alejandro González Martínez	J. U. D. de Control de Proyectos y Contratos	Operar mecanismos que fortalezcan el registro de los pagos generados por los diferentes contratos de servicios, abastecimiento y obras
Lic. Adriana Godínez Mendoza	Subdirectora de Tesorería	realizar control del registro del flujo de ingresos y egresos financieros del Órgano Político Administrativo para cumplir conforme a las políticas internas y a la normatividad vigente.
Lic. Luis Antonio Gutiérrez Gallegos	J. U. D. de Control de Cuentas por Pagar	Actualizar las operaciones de pago por cheque y efectivo que efectúe el Órgano Político Administrativo para que se realice conforme a las políticas internas y la normatividad vigente.
C. Alma Delia Hinojosa Arteaga	Dirección de Recursos Materiales y Servicios Urbanos	Coordinar el suministro de los recursos materiales y servicios generales que se requiera para la operación de las unidades administrativas de la Alcaldía
C. Efen Olvera Flores	Subdirección de Recursos Materiales	Supervisar que se lleven a cabo las gestiones y/o procesos de adquisiciones de servicios conforme lo solicitan las unidades administrativas de la Alcaldía para su operación
C. Geysel Paola López Ledezma	J. U. D. de Adquisiciones	Operar mecanismos de adquisición por Adjudicación Directa de los bienes y contratación de los servicios solicitados por las Unidades Administrativas de la Alcaldía.

PROLONGACIÓN 16 DE SEPTIEMBRE; EXTERIOR 151; INTERIOR 37-A; COLONIA BARRIO XALTOCAN; 7
C.P. 16090; ALCALDÍA XOCHIMILCO; CIUDAD DE MÉXICO
JACUINDE_LR@OUTLOOK.COM / TELÉFONO 5539280688
REPRESENTANTE LEGAL WENDY RIVERA GUADARRAMA

EMİYARA CONSTRUCCIONES S.A. DE C.V.

RFC: ECO160126F55

La relación de eficiencia y eficacia de los indicadores de gestión entre las áreas involucradas que son la Dirección General de Administración y la Dirección General de obras y Desarrollo Urbano en la Alcaldía Iztacalco, se determina por el desempeño de los resultados obtenidos por cada uno de ellos, a continuación, se describe el grado de logros.

Dirección General de Administración su Función principal es el Administrar los recursos humanos, materiales y financieros del Órgano Político - Administrativo, conforme a las políticas, lineamientos, criterios y normas establecidas por la Secretaría de Administración y Finanzas. Como se observa dicha Dirección General en los 3 enunciados que se mencionaron tienen un grado de "Eficacia" promedio en el cumplimiento de la obtención de objetivos para poder realizar el ejercicio de los recursos del FAIS. Por la anterior, es necesario señalar que el punto financiero tiene mayor relevancia por que se refiere a la administración en su apartado del ejercicio del recurso dando como resultado:

- ✧ Una buena supervisión de la planeación, integración y presentación a del anteproyecto de presupuesto del Órgano Político-Administrativo
- ✧ Autorización de la suficiencia presupuestal de los movimientos que afectan el presupuesto y vigilar el proceso necesario para lograrlo.
- ✧ Controlar el registro del flujo de ingresos y egresos financieros en tiempo y forma.

De lo anterior, es pertinente mencionar que derivado del análisis hecho, se detectó que hay un retraso en el ejercicio de los recursos del fondo en su apartado de pagos de las cuentas por liquidar CLS que puede generar problemas de liquides de terceros (Empresas) para cumplir con la ejecución de los proyectos por lo que la Dirección de Finanzas debe implementar mecanismos de control y gestión para hacer más eficiente la operación.

Por otro lado, se encuentra la Dirección General de Obras y Desarrollo Urbano la cual establece las acciones necesarias de planeación, programación, organización, control y evaluación en materia de obra pública, así como de optimización de los recursos humanos, económicos y materiales asignados, aplicando medidas tendientes a prolongar y mejorar su funcionamiento, fisonomía y estética en el ámbito de su competencia. En el mismo sentido esta Dirección también obtiene un grado de "Eficiencia" promedio al cumplir sus objetivos y metas, no sin antes mencionar que hay modificaciones en el cumplimiento de la planeación y programación sobre todo en los tiempos de terminación en las etapas del proyecto en algunos casos, existe un atraso en la ejecución de las obras que no afecta rigurosamente en la entrega de la misma, además de que hay una cancelación de un frente debido a situaciones inherentes a los procesos constructivos y también existe modificaciones en la meta fiscal con respecto a la meta ejecutada. Otra Observación de la Dirección General de Obras y Desarrollo Urbano se sugiere implementar un mecanismo de control o supervisión para optimizar el procedimiento administrativo de la revisión de estimaciones con la finalidad que dichos documentos sean ingresados a la Dirección de

**PROLONGACIÓN 16 DE SEPTIEMBRE; EXTERIOR 151; INTERIOR 37-A; COLONIA BARRIO XALTOCAN; 8
C.P. 16090; ALCALDÍA XOCHIMILCO; CIUDAD DE MÉXICO
JACUINDE_LR@OUTLOOK.COM / TELÉFONO 5539280688
REPRESENTANTE LEGAL WENDY RIVERA GUADARRAMA**

EMİYARA CONSTRUCCIONES S.A. DE C.V.

RFC: ECO160126F55

Finanzas y se realice el pago oportuno de las mismas conforme a lo programado.

Matriz de Indicadores para Resultados (MIR)

RESUMEN NARRATIVO	OBJETIVO	INDICADORES	MEDIOS DE VERIFICACIÓN	TIPO DEL INDICADOR	CALCULO	UNIDAD DE MEDIDA	PERIODO	SUPUESTO
FIN:	Contribuir a la mejora del rezago de las carencias sociales relacionadas con la pobreza, vinculando la demanda hacia las zonas de atención prioritarias en la Alcaldía con el Fondo en cuestión, mediante la planeación, coordinación e identificación de problemas para la Rehabilitación de la Carpeta Asfáltica.	Porcentaje de atención de las Zonas de atención Prioritarias	Zonas de Atención Prioritaria Urbanas (Anexo B) del Decreto para el ejercicio fiscal vigente. https://www.dof.gob.mx/nota_detalle.php?codigo=5367116&fecha=29/11/2021#sc_tab=0 Población con rezago social de la Alcaldía de acuerdo con la población más reciente provista por La Secretaría de Bienestar en el Informe Anual de Situación de pobreza y Rezago social 2022 https://www.gob.mx/cms/uploads/attachment_data/filer/e699059/09_006_CDMX_iztacalco.pdf Estadísticas de carencias de la población en pobreza extrema publicadas por el Consejo Nacional de Evaluación de la Política de Desarrollo Social (CONEVAL) en el Informe de Pobreza y Evaluación 2020 CDMX. https://www.coneval.org.mx/coordinacion/entidades/Documents/Informes_de_pobreza_y_evaluacion_2020_Documentos/Informe_CDMX_2020.pdf	Eficacia (Gestión)	(Zonas atendidas / Zonas planeadas)*100	Porcentaje	Anual	Atención de la rehabilitación la carpeta asfáltica
PROPÓSITO:	Cuantificar el avance de la Rehabilitación de la carpeta asfáltica en los distintos frentes.	Porcentaje de acciones programadas	Informes del avance físico	Eficacia (Gestión)	(Acciones ejecutadas/ Acciones programadas)*100	Porcentaje	Anual	Condiciones satisfactorias para realizar las acciones necesarias para los trabajos de rehabilitación la carpeta asfáltica
COMPONENTES:	Medir el avance físico financiero empleado	Informe físico Financiero de las distintas acciones de construcción Reporte Físico de los trabajos programados	Informes del ejercicio de los recursos	Eficacia (Gestión)	(Importe ejercido/ Importe Programado)*100	Porcentaje	Trimestral	Presupuesto necesario para realizar los trabajos programados
ACTIVIDADES:	Informe de Avance de Obra	Reporte Físico de los trabajos programados	Informe del avance físico	Eficiencia (Gestión)	(Actividades realizadas/ Actividades programadas)*100	Porcentaje	Trimestral	Condiciones técnicas y financieras óptimas para realizar los trabajos

Presupuesto y fuentes de financiamiento

REHABILITACIÓN DE LA CARPETA ASFALTICA EN LA ALCALDÍA IZTACALCO (FAIS)

Área Funcional	Fondo	Posición Presupuestal	Proyecto de Inversión	Proyecto de Inversión	Planeado	Monto contratado	Observaciones
221274K016	25P620	61512100	O.22NR.0099	REHABILITACIÓN DE LA CARPETA ASFALTICA EN LA ALCALDÍA IZTACALCO (FAIS)	33,480,325.00	33,480,325.00	PRINCIPAL
221274K016	25P623	61512100	O.22NR.0099	REHABILITACIÓN DE LA CARPETA ASFALTICA EN LA ALCALDÍA IZTACALCO (FAIS)	6,257,109.95	6,257,109.95	COMPLEMENTO
221274K016	25P624	61512100	O.22NR.0099	REHABILITACIÓN DE LA CARPETA ASFALTICA EN LA ALCALDÍA IZTACALCO (FAIS)	1,572,032.23	1,266,509.04	INTERESES
SUBTOTAL CAPITULO 6000					41,309,467.18	41,003,943.99	

Área Funcional	Fondo	Posición Presupuestal	Proyecto de Inversión	Proyecto de Inversión	Planeado	Monto contratado	Observaciones
221274K016	25P620	33912100		EVALUACIÓN FAIS 2022 CAPITULO 3000	1,000,000.00	1,000,000.00	PRINCIPAL
221274K016	25P623	33912100		EVALUACIÓN FAIS 2022 CAPITULO 3000	192,123.24	190,211.72	COMPLEMENTO
221274K016	25P624	33912100		EVALUACIÓN FAIS 2022 CAPITULO 3000	1,902.46	0.00	INTERESES
SUBTOTAL CAPITULO 3000					1,194,025.70	1,190,211.72	

TOTAL CAPITULO 3000 Y 6000					42,503,492.88	42,194,155.71	
-----------------------------------	--	--	--	--	----------------------	----------------------	--

PROLONGACIÓN 16 DE SEPTIEMBRE; EXTERIOR 151; INTERIOR 37-A; COLONIA BARRIO XALTOCAN; 9
C.P. 16090; ALCALDÍA XOCHIMILCO; CIUDAD DE MÉXICO
JACUINDE_LR@OUTLOOK.COM / TELÉFONO 5539280688
REPRESENTANTE LEGAL WENDY RIVERA GUADARRAMA

EMIYARA CONSTRUCCIONES S.A. DE C.V.

RFC: ECO160126F55

Informe físico-financiero

La evaluación se analizó mediante reportes de resultados físico-financiero realizando diagnósticos de avance de obra y social que permitió identificar los alcances de la obra de acuerdo a la planeación y programación, mediante estimaciones de obra e inspección de directa en los diferentes frentes.

No. DE SURCIENCIA	No. DE CONTRATO	DESCRIPCIÓN	IMPORTE CONTRATADO	ESTIMACIÓN 1			ESTIMACIÓN 2			ESTIMACIÓN 3			ESTIMACIÓN 4			EJERCIDO	IMPORTE ECONOMIA
				IMPORTE ESTIMACIÓN	AVANCE FISICO	AVANCE FINANCIERO	IMPORTE ESTIMACIÓN	AVANCE FISICO	AVANCE FINANCIERO	IMPORTE ESTIMACIÓN	AVANCE FISICO	AVANCE FINANCIERO	IMPORTE ESTIMACIÓN	AVANCE FISICO	AVANCE FINANCIERO		
10, 11, 12, 13, 29, 30, 35, 41, 46 y 47	A12T-DGODU-LP-L-0-23-2022	CALLE SUR 121 ENTRE CANAL DE TEZONTLE Y ORIENTE 116 COL. LOS PICOS DE IZTACALCO IIA	\$ 41,003,943.99	\$ 3,253,313.62	8.93%	8.08%	\$ 14,960,463.26	46.19%	45.23%	\$ 21,338,517.43	98.32%	98.21%	\$ 1,451,649.66	100.00%	98.21%	\$ 41,003,943.97	\$ 0.02
		CALLE MELCHOR OCAMPO ENTRE AV. CANAL DE APATLACO Y AV. JUAN N. ÁLVAREZ COL. CAMPAMENTO 2 DE OCTUBRE.															
		CALLE SUR 137 ENTRE ORIENTE 100 Y ORIENTE 100 A COL. GABRIEL RAMOS MILLÁN.															
		CALLE SAN FRANCISCO ENTRE 1A. CERRADA DE SAN FRANCISCO Y AV. AMACUZAC COL. SAN FRANCISCO XICALTONGO.															
		CALLE MANUEL ACUÑA ENTRE PRIMERA CDA. DE SAN FRANCISCO Y AV. AMACUZAC COL. SAN FRANCISCO XICALTONGO.															
		CALLE SUR 26 ENTRE ORIENTE 247 C Y ORIENTE 249 B COL. AGRÍCOLA ORIENTAL.															
		CALLE ORIENTE 249 B ENTRE SUR 12 Y SUR 8 COL. AGRÍCOLA ORIENTAL.															
		CALLE ORIENTE 249 ENTRE SUR 20 Y SUR 12 COL. AGRÍCOLA ORIENTAL.															
		CALLE 26 ENTRE CANAL DE RÍO CHURUBUSCO Y OTE 217 COL. EL RODEO.															
		CALLE SUR 131 ENTRE ORIENTE 114 Y ORIENTE 106 COL. GABRIEL RAMOS MILLÁN.															
		CDA. SUR 111 ENTRE ORIENTE 110 Y LIMITE CDA. SUR 111 COL. JUVENTINO ROSÁS.															
		CALLE SUR 28-A ENTRE ORIENTE 255 Y ORIENTE 253 COL. AGRÍCOLA ORIENTAL.															
		CALLE SUR 127 ENTRE ORIENTE 112 Y ORIENTE 114 COL. GABRIEL RAMOS MILLÁN.															
		AV. SUR 8 ENTRE ORIENTE 245 B Y ORIENTE 245 D COL. AGRÍCOLA ORIENTAL.															
		AV. SUR 4 ENTRE ROJO GÓMEZ Y ORIENTE 245 COL. AGRÍCOLA ORIENTAL.															
		CALLE ORIENTE 239 ENTRE FERROCARRIL DE RÍO FRÍO Y SUR 20 COL. AGRÍCOLA ORIENTAL.															
		CALLE ORIENTE 239 B ENTRE SUR 20 Y SUR 24 COL. AGRÍCOLA ORIENTAL.															
		CALLE ORIENTE 245 ENTRE AV. ZARAGOZA Y SUR 4 D COL. AGRÍCOLA ORIENTAL.															
		CALLE ORIENTE 245 C ENTRE SUR 8 Y SUR 16 COL. AGRÍCOLA ORIENTAL.															
		CALLE SUR 24 ENTRE ORIENTE 259 Y AV. CANAL DE SAN JUAN COL. AGRÍCOLA ORIENTAL.															
CALLE AZAFRAN ENTRE CALLE RESINA Y AV. RÍO CHURUBUSCO COL. GRANJAS MÉXICO																	
CALLE SUR 157; ENTRE ORIENTE 110 Y ORIENTE 112, COL. GABRIEL RAMOS MILLÁN																	

PROLONGACIÓN 16 DE SEPTIEMBRE; EXTERIOR 151; INTERIOR 37-A; COLONIA BARRIO XALTOCAN; 10 C.P. 16090; ALCALDÍA XOCHIMILCO; CIUDAD DE MÉXICO
 JACUINDE_LR@OUTLOOK.COM / TELÉFONO 5539280688
 REPRESENTANTE LEGAL WENDY RIVERA GUADARRAMA

EMİYARA CONSTRUCCIONES S.A. DE C.V.

RFC: ECO160126F55

Informe financiero

No. MIDS	No. DE SUFICIENCIA	No. DE CONTRATO	DESCRIPCIÓN	PLANEADO	IMPORTE CONTRATADO	TOTAL ESTIMADO	DIFERENCIA	ECONOMIA
144605	10, 11, 12, 13, 29, 30, 35, 41, 46 y 47	AIZT-DGODU-LP-L-0-23-2022	CALLE SUR 121 ENTRE CANAL DE TEZONTLE Y ORIENTE 116 COL. LOS PICOS DE IZTACALCO IIA.	\$ 41,309,467.18	\$ 41,003,943.99	\$ 39,552,294.31	\$ 1,451,649.68	\$ 305,523.19
			CALLE MELCHOR OCAMPO ENTRE AV. CANAL DE APATLACO Y AV. JUAN N. ÁLVAREZ COL. CAMPAMENTO 2 DE OCTUBRE.					
			CALLE SUR 137 ENTRE ORIENTE 100 Y ORIENTE 100 A COL. GABRIEL RAMOS MILLÁN.					
			CALLE SAN FRANCISCO ENTRE 1A. CERRADA DE SAN FRANCISCO Y AV. AMACUZAC COL. SAN FRANCISCO XICALTONGO.					
			CALLE MANUEL ACUÑA ENTRE PRIMERA CDA. DE SAN FRANCISCO Y AV. AMACUZAC COL. SAN FRANCISCO XICALTONGO.					
			CALLE SUR 26 ENTRE ORIENTE 247 C Y ORIENTE 249 B COL. AGRÍCOLA ORIENTAL.					
			CALLE ORIENTE 249 B ENTRE SUR 12 Y SUR 8 COL. AGRÍCOLA ORIENTAL.					
			CALLE ORIENTE 249 ENTRE SUR 20 Y SUR 12 COL. AGRÍCOLA ORIENTAL.					
			CALLE 26 ENTRE CANAL DE RÍO CHURUBUSCO Y OTE 217 COL. EL RODEO.					
			CALLE SUR 131 ENTRE ORIENTE 114 Y ORIENTE 106 COL. GABRIEL RAMOS MILLÁN.					
			CDA. SUR 111 ENTRE ORIENTE 110 Y LIMITE CDA. SUR 111 COL. JUVENTINO ROSAS.					
			CALLE SUR 28-A ENTRE ORIENTE 255 Y ORIENTE 253 COL. AGRÍCOLA ORIENTAL.					
			CALLE SUR 127 ENTRE ORIENTE 112 Y ORIENTE 114 COL. GABRIEL RAMOS MILLÁN.					
			AV. SUR 8 ENTRE ORIENTE 245 B Y ORIENTE 245 D COL. AGRÍCOLA ORIENTAL.					
			AV. SUR 4 ENTRE ROJO GÓMEZ Y ORIENTE 245 COL. AGRÍCOLA ORIENTAL.					
			CALLE ORIENTE 239 ENTRE FERROCARRIL DE RÍO FRÍO Y SUR 20 COL. AGRÍCOLA ORIENTAL.					
			CALLE ORIENTE 239 B ENTRE SUR 20 Y SUR 24 COL. AGRÍCOLA ORIENTAL.					
			CALLE ORIENTE 245 ENTRE AV. ZARAGOZA Y SUR 4 D COL. AGRÍCOLA ORIENTAL.					
			CALLE ORIENTE 245 C ENTRE SUR 8 Y SUR 16 COL. AGRÍCOLA ORIENTAL.					
			CALLE SUR 24 ENTRE ORIENTE 259 Y AV. CANAL DE SAN JUAN COL. AGRÍCOLA ORIENTAL.					
CALLE AZAFRAN ENTRE CALLE RESINA Y AV. RÍO CHURUBUSCO COL. GRANJAS MÉXICO								
CALLE SUR 157; ENTRE ORIENTE 110 Y ORIENTE 112, COL. GABRIEL RAMOS MILLÁN								

PROLONGACIÓN 16 DE SEPTIEMBRE; EXTERIOR 151; INTERIOR 37-A; COLONIA BARRIO XALTOCAN; 11
C.P. 16090; ALCALDÍA XOCHIMILCO; CIUDAD DE MÉXICO
JACUINDE_LR@OUTLOOK.COM / TELÉFONO 5539280688
REPRESENTANTE LEGAL WENDY RIVERA GUADARRAMA

EMİYARA CONSTRUCCIONES S.A. DE C.V.

RFC: ECO160126F55

FODA

FORTALEZAS

- a) Los recursos del FAIS asignados a la Alcaldía tiene un crecimiento de 29.36% para el presente ejercicio fiscal, con respecto al anterior.
- b) Certeza en la disposición de los recursos cada ejercicio fiscal.
- c) Realizar un análisis de la detección oportuna de necesidades de rezago social a atender en Alcaldía.
- d) Su aplicación realiza un impacto sobre la ciudadanía.

OPORTUNIDADES

- a) El ejercicio de los recursos invertidos en las acciones de obra pública contribuye reducir el rezago social de la Demarcación.
- b) Optimización de procedimientos administrativos con la finalidad de que la Alcaldía sea mas eficiente y eficaz en su administración.
- c) Consolidar la capacitación de las áreas involucradas, que permita una correcta operación administrativa del fondo.
- d) Realizar evaluaciones de desempeño para detectar áreas de oportunidad.

DEBILIDADES

- a) Desconocimiento de indicadores de desempeño.
- b) Sesgos en la Comunicación entre las Áreas involucradas.
- c) Poca acertividad de la información generada de los distintos procesos.
- d) Limitados estudios de necesidades.

AMENAZAS





- a) Incorrecta planeación de los proyectos a ejecutar con recursos del fondo.
- b) Falta de capacitación del personal de las Áreas involucradas.
- c) Escaso monitoreo permanente de las Áreas involucradas, en el cumplimiento de objetivos y metas.
- d) Carencia en la planeación de las necesidades prioritarias de la Alcaldía.

Calidad y suficiencia de la información

Información	Valoración
Anteproyecto 2022	Adecuado
Techo presupuestal	Adecuada
Afectaciones realizadas del FAIS	Adecuado
MIDS	Moderado
Contrato	Adecuada
Catálogo de conceptos	Adecuada
Estimaciones	Oportunidad de mejora
Consulta de registros financieros en el sistema SAP	Moderada
Visitas de campo para dar seguimiento a las acciones constructivas en las diferentes etapas que son un Antes, Durante y Después.	Adecuado
Manual administrativo y procedimientos vigente de cada una de las áreas involucradas	Adecuada
Bibliografía correspondiente al fondo	Adecuada

EMİYARA CONSTRUCCIONES S.A. DE C.V.

RFC: ECO160126F55

Categorías de Valoración	Definición
 Adecuada	Se cuenta con información actualizada y completa.
 Moderada	Se cuenta con información actualizada pero no está completa.
 Oportunidad de Mejora	Se cuenta con información pero no está actualizada ni completa.
 SD	No se cuenta con información disponible para valorar el rubro.

Recomendaciones

Algunas de las recomendaciones para la optimización de los procesos administrativos con la finalidad de dar cumplimiento de las disposiciones normativas y objetivos del fondo son las siguientes:

- ✓ Llevar a cabo la planeación eficiente y eficazmente para el correcto ejercicio y aplicación de los recursos asignados, debido a que hubo modificaciones en los frentes de origen y metas físicas.
- ✓ Participación constante en los programas de capacitación para que el personal de las áreas involucradas, conozcan el proceso y lineamientos del fondo que realiza la secretaria del bienestar.
- ✓ Realización de mecanismos de control y monitoreo constante del seguimiento por parte de las Áreas involucradas en el fondo, para llegar al cumplimiento de los objetivos y metas físicas.
- ✓ Mayor asertividad en la generación de la información del fondo con el propósito de mejorar los sistemas de información.
- ✓ La realización de los indicadores de desempeños, los cuales se tiene que informar a todo aquel personal involucrado administración y operación del fondo para el cumplimiento de metas y objetivos.
- ✓ Fortalecer el control interno, sobre todo en la identificación de los riesgos y controles con los mismos.
- ✓ Involucrar a las áreas pertinentes como son la Dirección General de Participación ciudadana en el proceso de instalación de Comités de Participación Social y el seguimiento de sus acciones que realizan dentro de dicho fondo para un mejor funcionamiento.

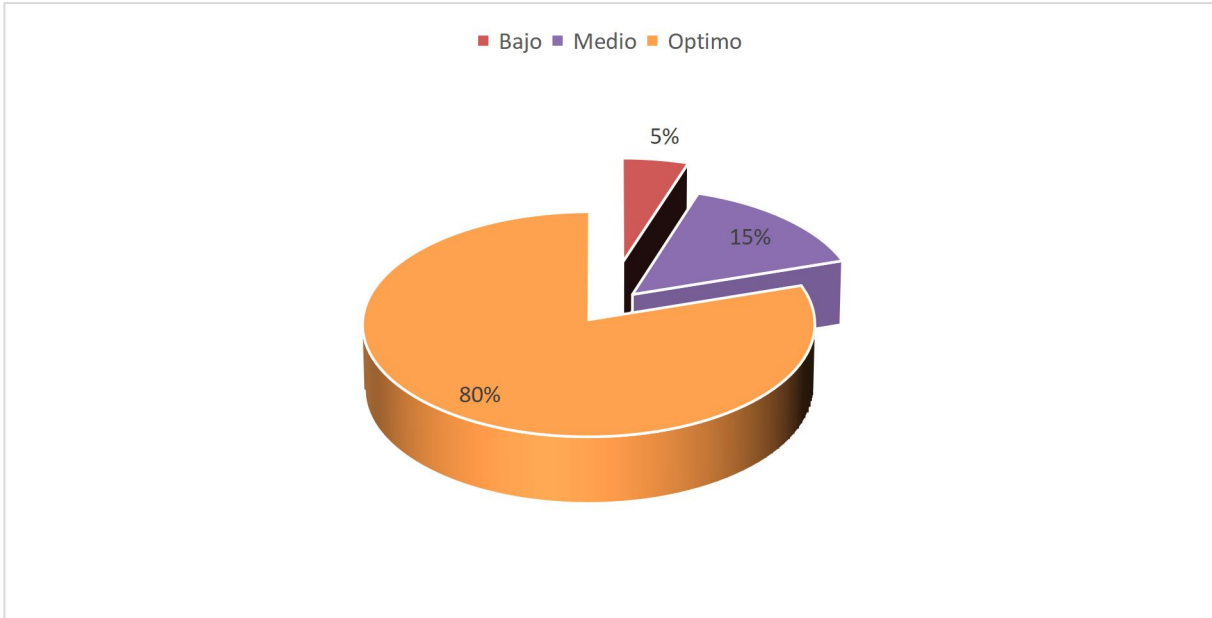
PROLONGACIÓN 16 DE SEPTIEMBRE; EXTERIOR 151; INTERIOR 37-A; COLONIA BARRIO XALTOCAN; 13
C.P. 16090; ALCALDÍA XOCHIMILCO; CIUDAD DE MÉXICO
JACUINDE_LR @OUTLOOK.COM / TELÉFONO 5539280688
REPRESENTANTE LEGAL WENDY RIVERA GUADARRAMA

EMİYARA CONSTRUCCIONES S.A. DE C.V.

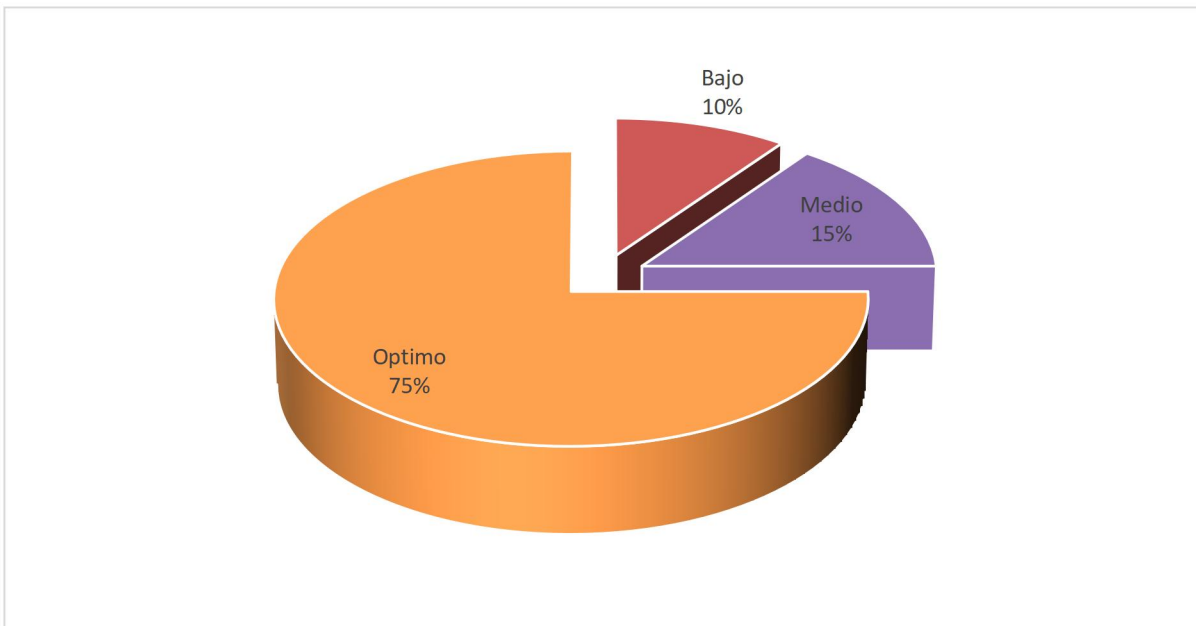
RFC: ECO160126F55

Encuesta de satisfacción

¿Considera que la rehabilitación de carpeta asfáltica mejorar la calidad de los servicios en Iztacalco?



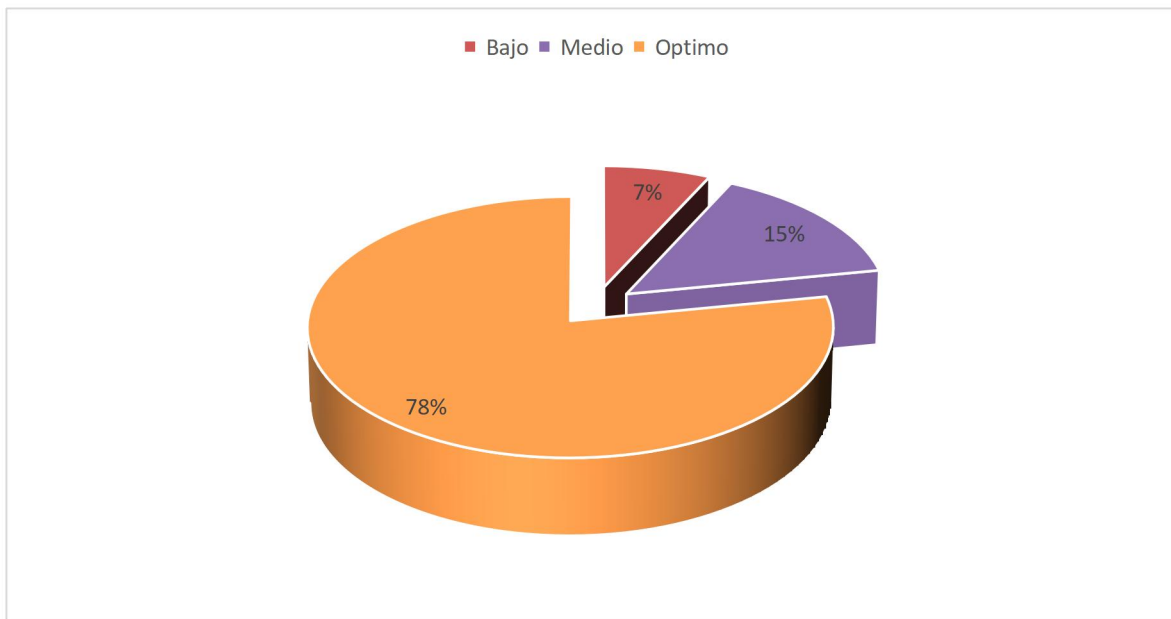
¿Está satisfecho por los trabajos realizados de carpeta asfáltica en las colonias beneficiadas?



EMİYARA CONSTRUCCIONES S.A. DE C.V.

RFC: ECO160126F55

¿Considera que el avance físico de la obra se realizó a lo planeado y programado?



PROLONGACIÓN 16 DE SEPTIEMBRE; EXTERIOR 151; INTERIOR 37-A; COLONIA BARRIO XALTOCAN; 15
C.P. 16090; ALCALDÍA XOCHIMILCO; CIUDAD DE MÉXICO
JACUINDE_LR @OUTLOOK.COM / TELÉFONO 5539280688
REPRESENTANTE LEGAL WENDY RIVERA GUADARRAMA

EMİYARA CONSTRUCCIONES S.A. DE C.V.

RFC: ECO160126F55

Encuesta de desempeño

I. Características del fondo

Nota: El FAIS se destina exclusivamente al financiamiento de obras, acciones sociales básicas y a inversiones que beneficien directamente a población en pobreza extrema, localidades con alto o muy alto nivel de rezago social y a zonas de atención prioritaria (ZAP) (Art. 33 de la LCF). Los gobiernos locales deben utilizar los recursos del FAIS para la realización de obras y acciones que atiendan prioritariamente las carencias sociales y para incidir en éstos, las entidades deberán llevar a cabo los proyectos que estén previstos en el Catálogo del FAIS. Para la realización de proyectos con recursos del FISE al menos el 30% de los recursos deberán invertirse en las ZAP, ya sean urbanas o rurales, el resto de los recursos se invertirán en los municipios con los dos mayores grados de rezago social, o bien, utilizando el criterio de pobreza extrema (Numeral 2.3 inciso A, Lineamientos FAIS).

II. Contribución y destino

1. El municipio o demarcación territorial cuenta con documentación en la que se identifique un diagnóstico de las necesidades a las que los recursos del FISMDF pueden contribuir a atender)

a) Se establecen las causas y efectos de las necesidades.

b) Se cuantifican las necesidades.

c) Se identifica la ubicación territorial donde se presentan las necesidades.

d) Se define un plazo para la revisión y actualización de la documentación.

e) Se integra la información en un solo documento.

Nota: Una de las formas que la Dirección General de Obras y Desarrollo Urbano tiene para identificar la necesidad de la población en cuestión de trabajos de rehabilitación o mantenimiento de la carpeta asfáltica es el Sistema Único de Atención Ciudadana (SUAC) en el cual, se registran las solicitudes de los ciudadanos. En el mismo sentido la J. U. D. de Obras Viales revisa en el sistema las solicitudes y realiza los levantamientos físicos y diagnostica las prioridades para llevar a cabo los trabajos del proyecto en cuestión. Se anexa copia de pantalla de solicitudes del Sistema Único de Atención Ciudadana (SUAC).

2. La entidad federativa cuenta con criterios documentados para distribuir las aportaciones a los municipios o demarcaciones territoriales y tienen las siguientes características:

a) Los criterios se encuentran integrados en un solo documento.

b) Son del conocimiento de las dependencias responsables (normativas y operativas) del fondo.

c) Están estandarizados, es decir, son utilizados por las dependencias responsables (normativas y operativas) del fondo.

d) Están definidos plazos para la revisión y actualización de los criterios.

Nota: La Alcaldía tiene de conocimiento que es beneficiario al Fondo de Aportaciones para la Infraestructura Social FAIS por los siguientes documentos: el Convenio de Distribución entre el Gobierno de la Ciudad de México y la Secretaría de Bienestar que esta publicado en el portal del Gobierno de México en la siguiente liga <https://www.gob.mx/bienestar/documentos/12370>.

EMİYARA CONSTRUCCIONES S.A. DE C.V.

RFC: ECO160126F55

3. El municipio o demarcación territorial documenta el destino de las aportaciones y está desagregado por las siguientes categorías:

a) Población beneficiada: en pobreza extrema (hombres y mujeres), localidades con alto o muy alto nivel de rezago social y en Zonas de Atención Prioritarias.

b) Tipos de proyectos por rubro de gasto mencionados en el Catálogo FAIS.

c) Modalidades por tipo de proyecto.

d) Incidencia de los proyectos: obras directas o complementarias.

e) Distribución geográfica al interior de la entidad o municipios.

f) Programa de Desarrollo Institucional Municipal y de las Demarcaciones Territoriales del Distrito Federal (PRODIMDF).

g) Gastos indirectos.

Nota: Este Órgano Político Administrativo documenta los proyectos por rubro de gasto mencionados en el catálogo FAIS de los Lineamientos 2022, tomando en cuenta el rezago social que existe.

4. ¿Existe consistencia entre la documentación en la que se identifique un diagnóstico de las necesidades sobre el financiamiento de obras, acciones sociales básicas e inversiones, y el destino de las aportaciones en el municipio o demarcación territorial? Si

Nota: Las Áreas operativas realizan los levantamientos de necesidades físicos y proponen el destino de los proyectos de inversión.

5. ¿Se ejecutaron obras, acciones sociales básicas o inversiones con recursos del FISMDF en concurrencia con otras fuentes de financiamiento? Las fuentes de financiamiento pueden ser:

a) Recursos federales

b) Recursos estatales

c) Recursos de otros municipios o demarcaciones territoriales

d) Otros recursos, por ejemplo: empresas privadas, comunidad, organizaciones (desagregado por cada una de las fuentes)

Nota: No se realizó ninguna mezcla de recursos con otro fondo federal, estatal, municipal y otros recursos.

III. Gestión y operación

6. Identificar y describir los procesos en la gestión y operación del FISMDF, así como la o las áreas, puestos y sus responsabilidades en cada etapa del proceso.

EMİYARA CONSTRUCCIONES S.A. DE C.V.

RFC: ECO160126F55

DIRECCIÓN GENERAL DE OBRAS Y DESARROLLO URBANO		
Nombre	Puesto	Etapa del proceso
Ing. Sergio Viveros Espinosa	Dirección General de Obras y Desarrollo Urbano	establecer las acciones necesarias de planeación, programación, organización, control y evaluación en materia de obra pública para la optimización de los recursos humanos, económicos y materiales asignados.
Ing. Orly Jordán Soria	Subdirectora de Seguimiento y Evaluación de Programas de Obras y Desarrollo Urbano	Supervisar el seguimiento de la ejecución de los programas, proyectos, al cumplimiento de las metas, retroalimentando los procesos de planeación de la Dirección General de Obras y Desarrollo Urbano.
Lic. Francisco René Núñez Méndez	J. U. D. de Control Presupuestal de Obras	Analizar el comportamiento del presupuesto asignado, a través de la observación del ejercicio del gasto y las metas programadas.
Mtra. Rubí Maetzín Gómez Espinosa	Directora de Obras y Mantenimiento	Coordinar los trabajos de ejecución y mantenimiento de obra acorto y mediano plazo encuadrados en el programa operativo anual para su aplicación
Arq. Marisol Márquez González	Subdirectora de Control y Seguimiento	Verificar los procesos de contratación de obras Públicas y Servicios relacionadas con las mismas para que tengan concordancia con el Programa Operativo Anual de Obras Públicas y sus modificaciones
Arq. Francisco Javier Lima Gómez	J. U. D. de Supervisión de Obras	Supervisión de las obras
Ing. Ángel González Terán	J. U. D. de Obras Viales	Revisar periódicamente el estado de las vialidades y en su caso realizar las acciones necesarias para su buen funcionamiento dentro de su ámbito de su competencia y jurisdicción
Arq. Hamid Yahvné Reyes Reyes	J. U. D. de Concursos y Contratos	Revisar el desarrollo y aplicación de la normatividad en los procesos de contratación de obras públicas y servicios relacionados con las mismas por contrato

DIRECCIÓN GENERAL DE ADMINISTRACIÓN		
Nombre	Puesto	Etapa del proceso
Lic. Fernando Rosique Castillo	Dirección General de Administración	Administrar los recursos humanos, materiales y financieros de la Alcaldía, para atender las políticas, lineamientos, criterios y normas establecidas por la Secretaría de Administración y Finanzas
Lic. Miguel Adolfo del Rosal García	Director de Finanzas	Dirigir la elaboración del presupuesto y administración de los recursos financieros, para su correcta aplicación, conforme a las políticas internas y la normatividad aplicable
Lic. Miguel Marcos Flores Zavala	Subdirector de Programas y Presupuesto	Supervisar la elaboración y ejercicio del presupuesto asignado a la Alcaldía para que se realice de acuerdo con los planes y programas establecidos en la normatividad vigente
C. Linda Bello Castro	J. U. D. de Control Presupuestal	Operar la elaboración de los requerimientos, liberaciones y afectaciones presupuestales y demás documentos que le sean indicados por la Subdirección para el cumplimiento.
C. Sergio Alejandro González Martínez	J. U. D. de Control de Proyectos y Contratos	Operar mecanismos que fortalezcan el registro de los pagos generados por los diferentes contratos de servicios, abastecimiento y obras realizar control del registro del flujo de ingresos y egresos financieros del Órgano Político Administrativo para cumplir conforme a las políticas internas y a la normatividad vigente.
Lic. Adriana Godínez Mendoza	Subdirectora de Tesorería	Actualizar las operaciones de pago por cheque y efectivo que efectúe el Órgano Político Administrativo para que se realice conforme a las políticas internas y la normatividad vigente.
Lic. Luis Antonio Gutiérrez Gallegos	J. U. D. de Control de Cuentas por Pagar	Coordinar el suministro de los recursos materiales y servicios generales que se requiera para la operación de las unidades administrativas de la Alcaldía
C. Alma Delia Hinojosa Arteaga	Dirección de Recursos Materiales y Servicios Urbanos	Supervisar que se lleven a cabo las gestiones y/o procesos de adquisiciones de servicios conforme lo solicitan las unidades administrativas de la Alcaldía para su operación
C. Efrén Olvera Flores	Subdirección de Recursos Materiales	Operar mecanismos de adquisición por Adjudicación Directa de los bienes y contratación de los servicios solicitados por las Unidades Administrativas de la Alcaldía.
C. Geysel Paola López Ledezma	J. U. D. de Adquisiciones	

7. El municipio o demarcación territorial cuenta con mecanismos documentados para la planeación de los proyectos financiados con recursos del FISMDF y tienen las siguientes características:

- Cuentan con la identificación y priorización de las necesidades diferenciadas de la población en cada localidad.
- Están estandarizados, es decir, son utilizados por todas las áreas responsables.
- Los proyectos resultantes del proceso de planeación se encuentran sistematizados en una base de datos y/o disponibles en un sistema informático.
- Son claros, suficientes y están actualizados.

Nota: La Alcaldía tiene registros de su planeación en los módulos de Fichas Técnicas y Cartera de Proyectos en el Sistema SAP-GRP.

**PROLONGACIÓN 16 DE SEPTIEMBRE; EXTERIOR 151; INTERIOR 37-A; COLONIA BARRIO XALTOCAN; 18 C.P. 16090; ALCALDÍA XOCHIMILCO; CIUDAD DE MÉXICO
JACUINDE_LR@OUTLOOK.COM / TELÉFONO 5539280688
REPRESENTANTE LEGAL WENDY RIVERA GUADARRAMA**

EMİYARA CONSTRUCCIONES S.A. DE C.V.

RFC: ECO160126F55

8. El municipio o demarcación territorial cuenta con mecanismos documentados para verificar que las transferencias de las aportaciones se hacen de acuerdo con lo programado y tienen las siguientes características:

- a) Permiten verificar que las ministraciones se realizan de acuerdo con el calendario.
- b) Están estandarizados, es decir, son utilizados por todas las áreas responsables.
- c) La información derivada de la verificación de las transferencias está sistematizada, es decir, se encuentra en bases de datos y disponible en un sistema informático.
- d) Están actualizados.

Nota: Las transferencias presupuestales del fondo se registran en el Sistema SAP-GRP en el módulo de Afectaciones Presupuestales y se consulta en el módulo del Estado del Ejercicio.

9. El municipio o demarcación territorial cuenta con mecanismos documentados para dar seguimiento al ejercicio de las aportaciones y tienen las siguientes características:

- a) Permiten identificar si los recursos, se ejercen de acuerdo con lo establecido en la normatividad.
- b) Están estandarizados, es decir, son utilizados por todas las áreas responsables.
- c) La información derivada del seguimiento del ejercicio de las aportaciones se encuentra sistematizada, es decir, disponible en bases de datos y/o en un sistema informático.
- d) Están actualizados.

Nota: El seguimiento del ejercicio de los recursos se consulta el Sistema SAP-GRP en el módulo del Estado del Ejercicio

10. ¿Las personas servidoras públicas involucradas en la operación del FISMDF recibieron capacitación sobre la normatividad y operación del FAIS y su componente FISMDF durante el ejercicio fiscal evaluado? Si

11. ¿Cuáles son los retos en la gestión y operación del FISMDF en el municipio o demarcación territorial?

Nota: Los principales retos son la integración de los comités ciudadanos, así como el ejercicio de los recursos en tiempo y forma

IV. Generación de información y rendición de cuentas

12. ¿El municipio o demarcación territorial cuenta con información sistematizada del FISMDF?

- a) El o los sistemas o bases con los que se cuenta.
- b) El tipo de información que se sistematiza.
- c) Las áreas responsables que participan en la sistematización de la información.
- d) Si existe capacitación y/o asesoría a los responsables de los procesos sobre cómo sistematizar la información.
- e) Los retos y buenas prácticas identificadas en los procesos de sistematización de la información

Nota: El seguimiento del ejercicio de los recursos del FAIS se consulta el Sistema SAP-GRP en el módulo del Estado del Ejercicio

13. El municipio o demarcación territorial reporta información para monitorear el desempeño del FISMDF con las siguientes características:

- a) Homogénea, es decir, que permite su comparación con base en los preceptos de armonización

**PROLONGACIÓN 16 DE SEPTIEMBRE; EXTERIOR 151; INTERIOR 37-A; COLONIA BARRIO XALTOCAN; 19
C.P. 16090; ALCALDÍA XOCHIMILCO; CIUDAD DE MÉXICO
JACUINDE_LR @OUTLOOK.COM / TELÉFONO 5539280688
REPRESENTANTE LEGAL WENDY RIVERA GUADARRAMA**

EMİYARA CONSTRUCCIONES S.A. DE C.V.

RFC: ECO160126F55

contable.

b) Desagregada (granularidad de acuerdo con la Guía de Criterios para el Reporte del ejercicio, destino y resultados de los recursos federales transferidos), es decir, con el detalle suficiente sobre el ejercicio, destino y resultados.

c) Completa (cabalidad de acuerdo con la Guía de Criterios para el Reporte del ejercicio, destino y resultados de los recursos federales transferidos), es decir que incluya la totalidad de la información solicitada.

d) Congruente, es decir, que esté consolidada y validada de acuerdo con el procedimiento establecido en la normatividad aplicable.

e) Actualizada, de acuerdo con la periodicidad definida en la normatividad aplicable.

14. La dependencia responsable del FISMDF y las áreas involucradas en su operación en el municipio o demarcación territorial cuentan con mecanismos de transparencia y rendición de cuentas, y tienen las siguientes características:

a) Los documentos normativos del fondo están actualizados y son públicos, es decir, disponibles en páginas electrónicas oficiales.

b) La información para monitorear el desempeño del fondo está actualizada y es pública, es decir, disponible en páginas electrónicas oficiales.

c) En su caso, los informes de evaluaciones del FAIS y/o su componente FISMDF están disponibles en páginas electrónicas oficiales.

d) Se cuenta con procedimientos para recibir y dar trámite a las solicitudes de acceso a la información acorde con lo establecido en la normatividad aplicable.

15. Describir y valorar la función de los comités de participación social en el municipio o demarcación territorial en el seguimiento del ejercicio de las aportaciones en los términos que señala la normatividad aplicable

Nota: Es la herramienta principal que funge como un órgano de control ciudadano para la toma de decisiones sobre la planeación y el seguimiento de las políticas públicas, con la finalidad de atender las necesidades de las comunidades, asimismo, fortalece los principios de transparencia y rendición de cuentas de los gobiernos, además de fomentar el trabajo coordinado y potenciar las acciones para el beneficio de las comunidades e impulsar la participación ciudadana.

V. Orientación y medición de resultados

16. ¿Cómo documenta el municipio o demarcación territorial los resultados del FISMDF?

a) Indicadores estratégicos y de gestión de la MIR federal

b) Indicadores estatales

c) Evaluaciones

d) Informes sobre la atención a las necesidades a las que contribuye el FISMDF

e) Otro, especificar

17. ¿Cuáles son los resultados del FISMDF en el municipio o demarcación territorial en 2022 de acuerdo con los indicadores federales estratégicos?

Nota: No aplica

**PROLONGACIÓN 16 DE SEPTIEMBRE; EXTERIOR 151; INTERIOR 37-A; COLONIA BARRIO XALTOCAN; 20
C.P. 16090; ALCALDÍA XOCHIMILCO; CIUDAD DE MÉXICO
JACUINDE_LR@OUTLOOK.COM / TELÉFONO 5539280688
REPRESENTANTE LEGAL WENDY RIVERA GUADARRAMA**

EMİYARA CONSTRUCCIONES S.A. DE C.V.

RFC: ECO160126F55

18. ¿Cuáles son los resultados del FISMDF en el municipio o demarcación territorial en 2022 de acuerdo con los indicadores federales de gestión?

Nota: Los resultados de los indicadores de gestión que son eficacia y eficiencia tuvieron un comportamiento promedio, es decir no hubo variaciones significativas entre la media y sus límites superior e inferior

19. Análisis del diseño de la MIR del FISMDF

RESUMEN NARRATIVO	OBJETIVO	INDICADORES	MEDIOS DE VERIFICACIÓN	TIPO DEL INDICADOR	CALCULO	UNIDAD DE MEDIDA	PERIODO	SUPUESTO
FIN:	Contribuir a la mejora del rezago de las carencias sociales relacionadas con la pobreza, vinculando la demanda hacia las zonas de atención prioritarias en la Alcaldía con el Fondo en cuestión, mediante la planeación, coordinación e identificación de problemas para la Rehabilitación de la Carpeta Asfáltica.	Porcentaje de atención de las Zonas de atención Prioritarias	Zonas de Atención Prioritaria Urbanas (Anexo B) del Decreto para el ejercicio fiscal vigente. https://www.dof.gob.mx/nota_detalle.php?codigo=5636711&fecha=29/11/2021#gsc.tab=0 Población con rezago social de la Alcaldía de acuerdo con la población más reciente provista por La Secretaría de Bienestar en el Informe Anual de Situación de pobreza y Rezago social 2022 https://www.gob.mx/cms/uploads/attachment_data/file/699059/09_006_CDMX_tztacalco.pdf Estadísticas de carencias de la población en pobreza extrema publicadas por el Consejo Nacional de Evaluación de la Política de Desarrollo Social (CONEVAL) en el Informe de Pobreza y Evaluación 2020 CDMX. https://www.coneval.org.mx/coordinacion/entidades/Documents/Informes_de_pobreza_y_evaluacion_2020_Documentos/Informe_CDMX_2020.pdf	Eficacia (Gestión)	(Zonas atendidas / Zonas planeadas)*100	Porcentaje	Anual	Atención de la rehabilitación la carpeta asfáltica
PROPÓSITO:	Cuantificar el avance de la Rehabilitación de la carpeta asfáltica en los distintos frentes.	Porcentaje de acciones programadas	Informes del avance físico	Eficacia (Gestión)	(Acciones ejecutadas/ Acciones programadas)*100	Porcentaje	Anual	Condiciones satisfactorias para realizar las acciones necesarias para los trabajos de rehabilitación la carpeta asfáltica
COMPONENTES:	Medir el avance físico financiero empleado	Informe físico Financiero de las distintas acciones de construcción	Informes del ejercido de los recursos	Eficacia (Gestión)	(Importe ejercido/ Importe Programado)*100	Porcentaje	Trimestral	Presupuesto necesario para realizar los trabajos programados
ACTIVIDADES:	Informe de Avance de Obra	Reporte Físico de los trabajos programados	Informe del avance físico	Eficiencia (Gestión)	(Actividades realizadas/ Actividades programadas)*100	Porcentaje	Trimestral	Condiciones técnicas y financieras óptimas para realizar los trabajos

20. En caso de que el municipio o demarcación territorial cuente con evaluaciones externas del FISMDF que permitan identificar hallazgos relacionados con los indicadores de Fin y/o Propósito, ¿cuáles son los resultados de las evaluaciones? ¿se han implementado acciones de mejora a partir de los resultados de las evaluaciones?

Nota: No aplica

EMİYARA CONSTRUCCIONES S.A. DE C.V.

RFC: ECO160126F55

VI. Análisis de Fortalezas, Oportunidades, Debilidades y Amenazas (FODA) y recomendaciones del FIS MDF

FORTALEZAS

- a) Los recursos del FAIS asignados a la Alcaldía tiene un crecimiento de 29.36% para el presente ejercicio fiscal, con respecto al anterior.
- b) Certeza en la disposición de los recursos cada ejercicio fiscal.
- c) Realiza un análisis de la detección oportuna de necesidades de rezago social a atender en Alcaldía.
- d) Su aplicación realiza un impacto sobre la ciudadanía.

OPORTUNIDADES

- a) El ejercicio de los recursos invertidos en las acciones de obra pública contribuye reducir el rezago social de la Demarcación.
- b) Optimización de procedimientos administrativos con la finalidad de que la Alcaldía sea más eficiente y eficaz en su administración.
- c) Consolidar la capacitación de las áreas involucradas, que permita una correcta operación administrativa del fondo.
- d) Realizar evaluaciones de desempeño para detectar áreas de oportunidad.

DEBILIDADES

- a) Desconocimiento de indicadores de desempeño.
- b) Sesgos en la Comunicación entre las Áreas involucradas.
- c) Poca certidumbre de la información generada de los distintos procesos.
- d) Limitados estudios de necesidades.

AMENAZAS

- a) Incorrecta planeación de los proyectos a ejecutar con recursos del fondo.
- b) Falta de capacitación del personal de las Áreas involucradas.
- c) Escaso monitoreo permanente de las Áreas involucradas, en el cumplimiento de objetivos y metas.
- d) Carencia en la planeación de las necesidades prioritarias de la Alcaldía.

Algunas de las recomendaciones para la optimización de los procesos administrativos con la finalidad de dar cumplimiento de las disposiciones normativas y objetivos del fondo son las siguientes:

Llevar a cabo la planeación eficiente y eficazmente para el correcto ejercicio y aplicación de los recursos asignados, debido a que hubo modificaciones en los frentes de origen y metas físicas.

Participación constante en los programas de capacitación para que el personal de las áreas involucradas conozca el proceso y lineamientos del fondo que realiza la secretaria del bienestar.

Realización de mecanismos de control y monitoreo constante del seguimiento por parte de las Áreas involucradas en el fondo, para llegar al cumplimiento de los objetivos y metas físicas.

Asertividad en la generación de la información del fondo con el propósito de mejorar los sistemas de información.

La realización de los indicadores de desempeños los cuales se dará a conocer a todo aquel personal involucrado en el fondo para el cumplimiento de metas y objetivos.

Fortalecer el control interno, sobre todo en la identificación de los riesgos y controles con los mismos.

Involucrar a las áreas pertinentes como son la dirección general de participación ciudadana en el proceso de instalación del comité de participación social y el seguimiento de sus acciones que realizan dentro de dicho fondo para un mejor funcionamiento.

VII. Conclusiones

El presente estudio de evaluación tiene la finalidad de medir los indicadores de eficiencia y eficacia de la aplicación de los recursos pertenecientes al Fondo de Aportaciones para la Infraestructura

**PROLONGACIÓN 16 DE SEPTIEMBRE; EXTERIOR 151; INTERIOR 37-A; COLONIA BARRIO XALTOCAN; 22
C.P. 16090; ALCALDÍA XOCHIMILCO; CIUDAD DE MÉXICO
JACUINDE_LR@OUTLOOK.COM / TELÉFONO 5539280688
REPRESENTANTE LEGAL WENDY RIVERA GUADARRAMA**

EMİYARA CONSTRUCCIONES S.A. DE C.V.

RFC: ECO160126F55

Social (FAIS). Así como el análisis de las acciones de cada una de las áreas que participaron en los procesos administrativos, financieros o técnicos, todo ello de acuerdo con la normatividad vigente del fondo, con el propósito de encontrar áreas de mejora y oportunidad; con el objetivo de analizar el impacto en la mitigación del rezago social e incremento en la calidad de vida de los habitantes de las unidades territoriales beneficiadas de la Alcaldía.

- La aplicación de los recursos dio como resultado 98.32% de eficiencia en el avance físico en las 7 unidades territoriales, falta 1.68% para concluir el proyecto, lo que corresponde a la eficacia del avance financiero 98.21% se encuentra comprometido en estimaciones y 1.79% en proceso de comprometer, con una población aproximada atendida 103,963 .

- Lo que respecta, a la asertividad y transparencia de la información de las áreas competentes a la administración y ejecución de los recursos del fondo, se observó que cumplieron sus procesos administrativos conforme a la normatividad vigente. Sin embargo, se encontraron áreas de oportunidad como la capacitación que es un punto importante de señalar, en el mismo sentido la planeación tuvo variaciones poco significativas en la meta física y en los frentes, la comunicación entre las áreas, se detectaron sesgos en la información que pueden atrasar sus procesos administrativos y ejecutorios, fortalecer el control interno, sobre todo en la identificación de los riesgos.

- En la cuestión Social se llevó a cabo la instalación de los comités de participación social con el seguimiento pertinente a las inquietudes que surgieron y las impresiones de la población respecto a la obra, se tuvo una aceptación 77.66% en promedio de la encuesta realizada de una muestra 140 habitantes en los distintos frentes beneficiados.

- Por lo anterior, en base al análisis de la información recopilada de los indicadores de eficiencia y eficacia del ejercicio de los recursos da como resultado **"Un diagnóstico Promedio"** de los indicadores citados en su actuar. De lo que se desprende referente al rezago social muestra una aceptación significativa de los habitantes por los trabajos realizados; en un orden de ideas la alcaldía tiene 100% de urbanización por que el proyecto de inversión referente a la rehabilitación de la carpeta asfáltica mejoro la movilidad de las vías secundarias, cumpliendo el objetivo de incrementar la calidad de vida y desarrollo social de las zonas directamente beneficiadas, generando confianza y certidumbre de la población para dar paso a un mayor bienestar.

- Por último, es menester que este Órgano Político Administrativo establezcan las herramientas de una metodología y mecanismos de control para establecer evaluaciones de desempeño necesarias para el correcto funcionamiento de las diferentes áreas, en la ejecución de los distintos programas, con la finalidad de incrementar el capital humano de los trabajadores y optimizar los objetivos del fondo que se reflejan en la disminución de los indicadores de pobreza o rezago social.

EMİYARA CONSTRUCCIONES S.A. DE C.V.

RFC: ECO160126F55

Evidencia fotográfica


Trabajos de carpeta asfáltica en la calle Sur 121 entre Canal De Tezontle y Oriente 116 Col. Los Picos de Iztacalco IIA.



Antes



Durante



Después



PROLONGACIÓN 16 DE SEPTIEMBRE; EXTERIOR 151; INTERIOR 37-A; COLONIA BARRIO XALTOCAN; 24
C.P. 16090; ALCALDÍA XOCHIMILCO; CIUDAD DE MÉXICO
JACUINDE_LR@OUTLOOK.COM / TELÉFONO 5539280688
REPRESENTANTE LEGAL WENDY RIVERA GUADARRAMA

EMIYARA CONSTRUCCIONES S.A. DE C.V.

RFC: ECO160126F55


Trabajos de carpeta asfáltica en la calle Melchor Ocampo entre AV. Canal de Apatlaco y Av. Juan N. Álvarez Col. Campamento 2 de Octubre.




Antes



Durante



Después



PROLONGACIÓN 16 DE SEPTIEMBRE; EXTERIOR 151; INTERIOR 37-A; COLONIA BARRIO XALTOCAN; 25
C.P. 16090; ALCALDÍA XOCHIMILCO; CIUDAD DE MÉXICO
JACUINDE_LR @OUTLOOK.COM / TELÉFONO 5539280688
REPRESENTANTE LEGAL WENDY RIVERA GUADARRAMA


EMİYARA CONSTRUCCIONES S.A. DE C.V.

RFC: ECO160126F55

Trabajos de carpeta asfáltica en la calle Sur 137 entre Oriente 100 y Oriente 100A Gabriel Ramos Millán.



Antes



Durante



Después




PROLONGACIÓN 16 DE SEPTIEMBRE; EXTERIOR 151; INTERIOR 37-A; COLONIA BARRIO XALTOCAN; 26
C.P. 16090; ALCALDÍA XOCHIMILCO; CIUDAD DE MÉXICO
JACUINDE_LR@OUTLOOK.COM / TELÉFONO 5539280688
REPRESENTANTE LEGAL WENDY RIVERA GUADARRAMA

EMİYARA CONSTRUCCIONES S.A. DE C.V.

RFC: ECO160126F55


Trabajos de carpeta asfáltica en la Calle San Francisco entre 1a Cda. De San Francisco y Av. Amacuzac Col. San Francisco Xicaltongo.



Antes



Durante



Después



PROLONGACIÓN 16 DE SEPTIEMBRE; EXTERIOR 151; INTERIOR 37-A; COLONIA BARRIO XALTOCAN; 27
C.P. 16090; ALCALDÍA XOCHIMILCO; CIUDAD DE MÉXICO
JACUINDE_LR @OUTLOOK.COM / TELÉFONO 5539280688
REPRESENTANTE LEGAL WENDY RIVERA GUADARRAMA

EMİYARA CONSTRUCCIONES S.A. DE C.V.

RFC: ECO160126F55


Trabajos de carpeta asfáltica en la calle Manuel Acuña entre Primera Cda. De San Francisco y Av. Amacuzac Col. San Francisco Xicaltongo.



Antes



Durante



Después



PROLONGACIÓN 16 DE SEPTIEMBRE; EXTERIOR 151; INTERIOR 37-A; COLONIA BARRIO XALTOCAN; 28
C.P. 16090; ALCALDÍA XOCHIMILCO; CIUDAD DE MÉXICO
JACUINDE_LR @OUTLOOK.COM / TELÉFONO 5539280688
REPRESENTANTE LEGAL WENDY RIVERA GUADARRAMA

EMİYARA CONSTRUCCIONES S.A. DE C.V.

RFC: ECO160126F55

Trabajos de carpeta asfáltica en la calle Sur 26 entre Oriente 247 C y Oriente 249 B Col. Agrícola Oriental.




Antes



Durante



Después



PROLONGACIÓN 16 DE SEPTIEMBRE; EXTERIOR 151; INTERIOR 37-A; COLONIA BARRIO XALTOCAN; 29
C.P. 16090; ALCALDÍA XOCHIMILCO; CIUDAD DE MÉXICO
JACUINDE_LR @OUTLOOK.COM / TELÉFONO 5539280688
REPRESENTANTE LEGAL WENDY RIVERA GUADARRAMA

EMİYARA CONSTRUCCIONES S.A. DE C.V.

RFC: ECO160126F55

Trabajos de carpeta asfáltica en la calle Oriente 249 B entre Sur 12 y Sur 8 Col. Agrícola Oriental.



Antes



Durante




Después

**PROLONGACIÓN 16 DE SEPTIEMBRE; EXTERIOR 151; INTERIOR 37-A; COLONIA BARRIO XALTOCAN; 30
C.P. 16090; ALCALDÍA XOCHIMILCO; CIUDAD DE MÉXICO
JACUINDE_LR @OUTLOOK.COM / TELÉFONO 5539280688
REPRESENTANTE LEGAL WENDY RIVERA GUADARRAMA**


EMİYARA CONSTRUCCIONES S.A. DE C.V.

RFC: ECO160126F55

Trabajos de carpeta asfáltica en la calle Oriente 249 entre Sur 20 y Sur 12 Col. Agrícola Oriental.



Antes



Durante



Después



PROLONGACIÓN 16 DE SEPTIEMBRE; EXTERIOR 151; INTERIOR 37-A; COLONIA BARRIO XALTOCAN; 31
C.P. 16090; ALCALDÍA XOCHIMILCO; CIUDAD DE MÉXICO
JACUINDE_LR @OUTLOOK.COM / TELÉFONO 5539280688
REPRESENTANTE LEGAL WENDY RIVERA GUADARRAMA

EMİYARA CONSTRUCCIONES S.A. DE C.V.

RFC: ECO160126F55


Trabajos de carpeta asfáltica en la calle 26 entre Canal de Churubusco y Ote 217 Col. El Rodeo



Antes



Durante



Después




PROLONGACIÓN 16 DE SEPTIEMBRE; EXTERIOR 151; INTERIOR 37-A; COLONIA BARRIO XALTOCAN; 32
C.P. 16090; ALCALDÍA XOCHIMILCO; CIUDAD DE MÉXICO
JACUINDE_LR @OUTLOOK.COM / TELÉFONO 5539280688
REPRESENTANTE LEGAL WENDY RIVERA GUADARRAMA

EMİYARA CONSTRUCCIONES S.A. DE C.V.

RFC: ECO160126F55


Trabajos de carpeta asfáltica en la calle Sur 131 entre Oriente 114 y Oriente 106 Col. Gabriel Ramos Millán




Antes



Durante



Después




PROLONGACIÓN 16 DE SEPTIEMBRE; EXTERIOR 151; INTERIOR 37-A; COLONIA BARRIO XALTOCAN; 33
C.P. 16090; ALCALDÍA XOCHIMILCO; CIUDAD DE MÉXICO
JACUINDE_LR @OUTLOOK.COM / TELÉFONO 5539280688
REPRESENTANTE LEGAL WENDY RIVERA GUADARRAMA

EMİYARA CONSTRUCCIONES S.A. DE C.V.

RFC: ECO160126F55


Trabajos de carpeta asfáltica en la calle Cda. Sur 111 entre Oriente 110 y Limite Cda. Sur 111 Col. Juventino Rosas.




Antes



Durante



Después



PROLONGACIÓN 16 DE SEPTIEMBRE; EXTERIOR 151; INTERIOR 37-A; COLONIA BARRIO XALTOCAN; 34
C.P. 16090; ALCALDÍA XOCHIMILCO; CIUDAD DE MÉXICO
JACUINDE_LR @OUTLOOK.COM / TELÉFONO 5539280688
REPRESENTANTE LEGAL WENDY RIVERA GUADARRAMA

EMİYARA CONSTRUCCIONES S.A. DE C.V.

RFC: ECO160126F55

Trabajos de carpeta asfáltica en la calle Sur 28-A entre Oriente 255 y Oriente 253 Col. Agrícola Oriental.



Antes



Durante



Después



PROLONGACIÓN 16 DE SEPTIEMBRE; EXTERIOR 151; INTERIOR 37-A; COLONIA BARRIO XALTOCAN; 35
C.P. 16090; ALCALDÍA XOCHIMILCO; CIUDAD DE MÉXICO
JACUINDE_LR @OUTLOOK.COM / TELÉFONO 5539280688
REPRESENTANTE LEGAL WENDY RIVERA GUADARRAMA

EMİYARA CONSTRUCCIONES S.A. DE C.V.

RFC: ECO160126F55


Trabajos de carpeta asfáltica en la calle Sur 127 entre Oriente 112 y Oriente 114 Col. Gabriel Ramos Millán.



Antes



Durante



Después



PROLONGACIÓN 16 DE SEPTIEMBRE; EXTERIOR 151; INTERIOR 37-A; COLONIA BARRIO XALTOCAN; 36
C.P. 16090; ALCALDÍA XOCHIMILCO; CIUDAD DE MÉXICO
JACUINDE_LR @OUTLOOK.COM / TELÉFONO 5539280688
REPRESENTANTE LEGAL WENDY RIVERA GUADARRAMA

EMİYARA CONSTRUCCIONES S.A. DE C.V.

RFC: ECO160126F55

Trabajos de carpeta asfáltica en la Avenida Sur 8 entre Oriente 245 B y Oriente 245 D Col. Agrícola Oriental



Antes



Durante



Después



PROLONGACIÓN 16 DE SEPTIEMBRE; EXTERIOR 151; INTERIOR 37-A; COLONIA BARRIO XALTOCAN; 37
C.P. 16090; ALCALDÍA XOCHIMILCO; CIUDAD DE MÉXICO
JACUINDE_LR @OUTLOOK.COM / TELÉFONO 5539280688
REPRESENTANTE LEGAL WENDY RIVERA GUADARRAMA

EMİYARA CONSTRUCCIONES S.A. DE C.V.

RFC: ECO160126F55

Trabajos de carpeta asfáltica en la Avenida Sur 4 entre Rojo Gómez y Oriente 245 Col. Agrícola Oriental.



Antes



Durante



Después



PROLONGACIÓN 16 DE SEPTIEMBRE; EXTERIOR 151; INTERIOR 37-A; COLONIA BARRIO XALTOCAN; 38
C.P. 16090; ALCALDÍA XOCHIMILCO; CIUDAD DE MÉXICO
JACUINDE_LR @OUTLOOK.COM / TELÉFONO 5539280688
REPRESENTANTE LEGAL WENDY RIVERA GUADARRAMA


EMİYARA CONSTRUCCIONES S.A. DE C.V.

RFC: ECO160126F55


Trabajos de rehabilitación a la red de drenaje sanitario en la calle Oriente 239 B entre Sur 20 y Sur 24 Col. Agrícola Oriental.



Antes



Durante



Después

PROLONGACIÓN 16 DE SEPTIEMBRE; EXTERIOR 151; INTERIOR 37-A; COLONIA BARRIO XALTOCAN; 39
C.P. 16090; ALCALDÍA XOCHIMILCO; CIUDAD DE MÉXICO
JACUINDE_LR @OUTLOOK.COM / TELÉFONO 5539280688
REPRESENTANTE LEGAL WENDY RIVERA GUADARRAMA

EMİYARA CONSTRUCCIONES S.A. DE C.V.

RFC: ECO160126F55


Trabajos de rehabilitación a la red de drenaje sanitario calle Oriente 239; entre Ferrocarril de Río Frio y Sur 20, col. Agrícola Oriental



Antes



Durante



Después



PROLONGACIÓN 16 DE SEPTIEMBRE; EXTERIOR 151; INTERIOR 37-A; COLONIA BARRIO XALTOCAN; 40
C.P. 16090; ALCALDÍA XOCHIMILCO; CIUDAD DE MÉXICO
JACUINDE_LR@OUTLOOK.COM / TELÉFONO 5539280688
REPRESENTANTE LEGAL WENDY RIVERA GUADARRAMA


EMİYARA CONSTRUCCIONES S.A. DE C.V.

RFC: ECO160126F55

Trabajos de carpeta asfáltica en la calle Oriente 245 entre Av. Zaragoza y Sur 4 D Col. Agrícola Oriental.



Antes



Durante



Después



PROLONGACIÓN 16 DE SEPTIEMBRE; EXTERIOR 151; INTERIOR 37-A; COLONIA BARRIO XALTOCAN; 41
C.P. 16090; ALCALDÍA XOCHIMILCO; CIUDAD DE MÉXICO
JACUINDE_LR @OUTLOOK.COM / TELÉFONO 5539280688
REPRESENTANTE LEGAL WENDY RIVERA GUADARRAMA

EMİYARA CONSTRUCCIONES S.A. DE C.V.

RFC: ECO160126F55


Trabajos de carpeta asfáltica en la calle Oriente 245 C entre Sur 8 y Sur 16 Col. Agrícola Oriental.



Antes



Durante



Después

PROLONGACIÓN 16 DE SEPTIEMBRE; EXTERIOR 151; INTERIOR 37-A; COLONIA BARRIO XALTOCAN; 42
C.P. 16090; ALCALDÍA XOCHIMILCO; CIUDAD DE MÉXICO
JACUINDE_LR @OUTLOOK.COM / TELÉFONO 5539280688
REPRESENTANTE LEGAL WENDY RIVERA GUADARRAMA


EMİYARA CONSTRUCCIONES S.A. DE C.V.

RFC: ECO160126F55

Trabajos de carpeta asfáltica en la calle Sur 24 entre Av. Canal de San Juan y Oriente 259
Col. Agrícola Oriental.



Antes



Durante



Después

**PROLONGACIÓN 16 DE SEPTIEMBRE; EXTERIOR 151; INTERIOR 37-A; COLONIA BARRIO XALTOCAN; 43
C.P. 16090; ALCALDÍA XOCHIMILCO; CIUDAD DE MÉXICO
JACUINDE_LR @OUTLOOK.COM / TELÉFONO 5539280688
REPRESENTANTE LEGAL WENDY RIVERA GUADARRAMA**

EMİYARA CONSTRUCCIONES S.A. DE C.V.

RFC: ECO160126F55

Trabajos de rehabilitación a la red de drenaje sanitario calle Azafrán; entre Av. Canal de San Juan y Oriente 259, col. Agrícola Oriental



Antes



Durante



Durante



Después

PROLONGACIÓN 16 DE SEPTIEMBRE; EXTERIOR 151; INTERIOR 37-A; COLONIA BARRIO XALTOCAN; 44
C.P. 16090; ALCALDÍA XOCHIMILCO; CIUDAD DE MÉXICO
JACUINDE_LR @OUTLOOK.COM / TELÉFONO 5539280688
REPRESENTANTE LEGAL WENDY RIVERA GUADARRAMA

EMİYARA CONSTRUCCIONES S.A. DE C.V.

RFC: ECO160126F55

Trabajos de rehabilitación a la red de drenaje sanitario calle Sur 157; entre Oriente 110 y Oriente 112, col. Gabriel Ramos Millán



Durante

Después

**PROLONGACIÓN 16 DE SEPTIEMBRE; EXTERIOR 151; INTERIOR 37-A; COLONIA BARRIO XALTOCAN; 45
C.P. 16090; ALCALDÍA XOCHIMILCO; CIUDAD DE MÉXICO
JACUINDE_LR @OUTLOOK.COM / TELÉFONO 5539280688
REPRESENTANTE LEGAL WENDY RIVERA GUADARRAMA**

EMİYARA CONSTRUCCIONES S.A. DE C.V.

RFC: ECO160126F55

Conclusiones

El presente estudio de evaluación tiene la finalidad de medir los indicadores de eficiencia y eficacia de la aplicación de los recursos pertenecientes al Fondo de Aportaciones para la Infraestructura Social (FAIS). Así como el análisis de las acciones de cada una de las áreas que participaron en los procesos administrativos, financieros o técnicos, todo ello de acuerdo con la normatividad vigente del fondo, con el propósito de encontrar áreas de mejora y oportunidad; con el objetivo de analizar el impacto en la mitigación del rezago social e incremento en la calidad de vida de los habitantes de las unidades territoriales beneficiadas de la Alcaldía.

La aplicación de los recursos dio como resultado 100% de eficiencia en el avance físico en las 7 unidades territoriales, lo que corresponde a la eficacia del avance financiero 98.21% se encuentra comprometido en 3 estimaciones y 1.79% en proceso de comprometer, con una población aproximada atendida 103,963 .

Lo que respecta, a la asertividad y transparencia de la información de las áreas competentes a la administración y ejecución de los recursos del fondo, se observó que cumplieron sus procesos administrativos conforme a la normatividad vigente. Sin embargo, se encontraron áreas de oportunidad como la capacitación que es un punto importante de señalar, en el mismo sentido la planeación tuvo variaciones poco significativas en la meta física y en los frentes, la comunicación entre las áreas, se detectaron sesgos en la información que pueden atrasar sus procesos administrativos y ejecutorios, fortalecer el control interno, sobre todo en la identificación de los riesgos.

En la cuestión Social se llevó a cabo la instalación de los comités de participación social con el seguimiento pertinente a las inquietudes que surgieron y las impresiones de la población respecto a la obra, se tuvo una aceptación 77.66% en promedio de la encuesta realizada de una muestra 140 habitantes en los distintos frentes beneficiados.

Por lo anterior, en base al análisis de la información recopilada de los indicadores de eficiencia y eficacia del ejercicio de los recursos da como resultado "Un diagnóstico Promedio" de los indicadores citados en su actuar. De lo que se desprende referente al rezago social muestra una aceptación significativa de los habitantes por los trabajos realizados; en un orden de ideas la alcaldía tiene 100% de urbanización por que el proyecto de inversión referente a la rehabilitación de la carpeta asfáltica mejoro la movilidad de las vías secundarias, cumpliendo el objetivo de incrementar la calidad de vida y desarrollo social de las zonas directamente beneficiadas, generando confianza y certidumbre de la población para dar paso a un mayor bienestar.

Por último, es menester que este Órgano Político Administrativo establezcan las herramientas de una metodología y mecanismos de control para establecer evaluaciones de desempeño necesarias para el correcto funcionamiento de las diferentes áreas, en la ejecución de los distintos programas que se ejecutan, con la finalidad de incrementar el capital humano de los trabajadores y optimizar los objetivos del fondo que se reflejan en la disminución de los indicadores de pobreza o rezago social.

**PROLONGACIÓN 16 DE SEPTIEMBRE; EXTERIOR 151; INTERIOR 37-A; COLONIA BARRIO XALTOCAN; 46
C.P. 16090; ALCALDÍA XOCHIMILCO; CIUDAD DE MÉXICO
JACUINDE_LR @OUTLOOK.COM / TELÉFONO 5539280688
REPRESENTANTE LEGAL WENDY RIVERA GUADARRAMA**

EMİYARA CONSTRUCCIONES S.A. DE C.V.

RFC: ECO160126F55

Marco normativo y fuentes de consulta

Manual de usuario y operación de las MIDS	2022
https://www.gob.mx/bienestar/fais/documentos/manual-de-usuario-y-operacion-de-la-mids-2022?idiom=es	
Lineamientos FAIS	2022
https://www.dof.gob.mx/nota_detalle.php?codigo=5641245&fecha=25/01/2022#gsc.tab=0	
Convenios de Distribución	2022
https://www.gob.mx/cms/uploads/attachment/file/703924/CDMX_-_anexo.pdf	
Ley de coordinación	fiscal
https://www.diputados.gob.mx/LeyesBiblio/ref/lcf/LCF_ref34_09dic13.pdf	
Ley de disciplina financiera	https://www.diputados.gob.mx/LeyesBiblio/pdf/LDFEFM.pdf
Ley general de desarrollo social	https://www.diputados.gob.mx/LeyesBiblio/pdf/LGDS.pdf
Informes Anuales sobre la situación de pobreza	2022
https://www.gob.mx/cms/uploads/attachment/file/696538/09_CDMX.pdf	
https://www.gob.mx/cms/uploads/attachment/file/699059/09_006_CDMX_Iztacalco.pdf	

DOF: 25/01/2022 ACUERDO por el que se emiten los Lineamientos del Fondo de Aportaciones para la Infraestructura Social.

https://www.dof.gob.mx/nota_detalle.php?codigo=5641245&fecha=25/01/2022#gsc.tab=0

<https://concepto.de/informacion/#ixzz7mibVH98A>

Planeación y metodología de la evaluación

https://www.gob.mx/cms/uploads/attachment/file/699059/09_006_CDMX_Iztacalco.pdf

1. Ley de Coordinación Fiscal.

2. Lineamientos Generales para la Operación del Fondo de Aportaciones para la Infraestructura Social.

3. Otra normatividad aplicable al FAIS.

4. Población total de las entidades federativas, Consejo Nacional de Población (CONAPO).

5. Número total de municipios, Instituto Nacional de Estadística y Geografía (INEGI).

Número total de localidades, INEGI.

7. Clasificación de los municipios y las entidades federativas por rezago social, CONEVAL.

8. Población total de los municipios clasificados por rezago social, INEGI.

9. Población total de las localidades clasificadas por rezago social, INEGI.

10. Resultados de pobreza México a nivel nacional y por entidades federativas, CONEVAL.

11. Matriz de Inversión para el Desarrollo Social (MIDS), SEDESOL

12. Matriz de Indicadores para Resultados Federal (MIR) de los componentes del FAIS, SEDESOL.

13. Presupuesto de la Cuenta Pública, SHCP.

14. Clasificación del presupuesto ejercido por parte de las entidades federativas y municipios, por carencia social, Sistema de Formato Único de la SHCP y MIDS de la SEDESOL.

15. Concurrencia planeada de recursos FISE y FISM, MIDS SEDESOL.

16. Presupuesto ejercido por ubicación territorial, Sistema de Formato Único de la SHCP y MIDS de la SEDESOL.

17. Evaluaciones externas al FAIS proporcionadas por las entidades federativas y municipios.

18. Documentos de seguimiento de recomendaciones del FAIS proporcionadas por las entidades federativas y municipios

**PROLONGACIÓN 16 DE SEPTIEMBRE; EXTERIOR 151; INTERIOR 37-A; COLONIA BARRIO XALTOCAN; 47
C.P. 16090; ALCALDÍA XOCHIMILCO; CIUDAD DE MÉXICO
JACUINDE_LR@OUTLOOK.COM / TELÉFONO 5539280688
REPRESENTANTE LEGAL WENDY RIVERA GUADARRAMA**

FORMATO PARA LA DIFUSIÓN DE LOS RESULTADOS DE LAS EVALUACIONES	
UNIDAD RESPONSABLE DEL GASTO: ALCALDÍA IZTACALCO	
1. Descripción de la Evaluación	
1.1 Nombre de la evaluación: Servicio Integral de Apoyo Profesional para la Evaluación del Fondo de Aportaciones para la Infraestructura Social (FAIS) 2022 en la Alcaldía Iztacalco	
1.2 Fecha de inicio de la evaluación (01/09/2022):	
1.3 Fecha de término de la evaluación (15/12/2022):	
1.4 Nombre de la persona responsable de darle seguimiento a la evaluación y nombre de la unidad administrativa a la que pertenece:	
Nombre: Sergio Viveros Espinosa	Unidad administrativa: Dirección General de Obras y Desarrollo Urbano
1.5 Objetivo general de la evaluación: Realizar la medición del desempeño de las distintas áreas involucradas en la planeación, programación, ejecución y seguimiento en sus distintas etapas administrativas, financieras y técnicas relacionados con el ejercicio de los recursos pertenecientes al Fondo de Aportaciones para la Infraestructura Social (FAIS), para el ejercicio 2022.	
1.6 Objetivos específicos de la evaluación: <ul style="list-style-type: none"> ☐ Promover una disciplina administrativa que contribuya a realizar un conjunto organizado de datos relevantes del fondo para las personas o instancias interesadas, con el propósito de comunicar, compartir o transmitir la información que se desprende de la evaluación. ☐ Determinar de acuerdo a un análisis (FODA) las fortalezas, oportunidades, debilidades y amenazas del proyecto. Esta herramienta, tiene la finalidad de planificar estratégicamente y programar cada una de las etapas del ejercicio del recurso que corresponde al citado fondo. ☐ Analizar cada una de las actividades de las diferentes áreas que intervienen en el proceso del ejercicio de los recursos del fondo; de acuerdo a su competencia. ☐ Analizar la información relevante para una adecuada integración de la misma. ☐ Promover mecanismos de control de seguimiento de las acciones realizadas por cada área competente con la finalidad de la obtención de resultados. 	
1.7 Metodología utilizada en la evaluación: Evaluación de Desempeño	
Instrumentos de recolección de información:	
Cuestionarios_X Entrevistas_X Formatos_X Otros__Especifique:	
Descripción de las técnicas y modelos utilizados: El método utilizado para la evaluación del desempeño es un proceso sistematizado mediante el cual se califica los indicadores de eficiencia y eficacia de las acciones realizadas por las áreas involucradas durante el periodo que duró el contrato, con la intención de encontrar estrategias que ayuden a mejorar su rendimiento. La evaluación de desempeño se realizó en los lugares de trabajo (Oficinas y Campo) en el periodo contractual, con la implicación de evaluar el desempeño laboral y la productividad de cada una de las áreas competentes frente al conjunto de objetivos establecidos. Así mismo, se determinó y analizó las habilidades, fortalezas y brechas de las áreas correspondientes, con el propósito de mejorar sus actividades y procesos sustanciales dentro de la competencia de cada una de ellas.	
2. Principales Hallazgos de la evaluación	
2.1 Describir los hallazgos más relevantes de la evaluación:	
2.2 Señalar cuáles son las principales Fortalezas, Oportunidades, Debilidades y Amenazas (FODA), de acuerdo con los temas del programa, estrategia o instituciones.	
2.2.1 Fortalezas: a) Los recursos del FAIS asignados a la Alcaldía tiene un crecimiento de 20.36% para el presente ejercicio fiscal, con respecto al anterior. b) Certeza en la disposición de los recursos cada ejercicio fiscal. c) Realizar un análisis de la detección oportuna de necesidades de rezago social a atender en la Alcaldía. d) Su aplicación realiza un impacto sobre la ciudadanía.	
2.2.2 Oportunidades: a) El ejercicio de los recursos invertidos en las acciones de obra pública contribuye reducir el rezago social de la demarcación. b) Optimización de procedimientos administrativos con la finalidad de que la Alcaldía sea más eficiente y eficaz en su administración. c) Consolidar la capacitación de las áreas involucradas, que permita una correcta operación administrativa del fondo. d) Realizar evaluaciones de desempeño para detectar áreas de oportunidad.	
2.2.3 Debilidades: Desconocimiento de indicadores de desempeño. b) Sesgos en la comunicación entre las áreas involucradas. c) Poca actividad de la información generada de los distintos procesos. d) limitados estudios de necesidades.	
2.2.4 Amenazas: a) Incorrecta planeación de los proyectos a ejecutar con recursos del fondo. b) Falta de capacitación del personal de las áreas involucradas. c) Escaso monitoreo permanente de las áreas involucradas, en el cumplimiento de objetivos y metas.	
3. Conclusiones y recomendaciones de la evaluación	
3.1 Describir brevemente las conclusiones de la evaluación: Con base al análisis de la información recopilada de los indicadores de eficiencia y eficacia del ejercicio de los recursos de como resultado "Un diagnóstico Promedio" de los indicadores citados en su actuar. De lo que se desprende referente al rezago social muestra una aceptación significativa de los habitantes en un orden de ideas la Alcaldía tiene 100% de urbanización por que el proyecto de inversión referente a la rehabilitación de la carpeta asfáltica mejoró la movilidad de las vías secundarias, cumpliendo el objetivo de incrementar la calidad de vida y desarrollo social de las zonas directamente beneficiadas, generando confianza y certidumbre de la población para dar paso a un mayor bienestar.	
3.2 Describir las recomendaciones de acuerdo a su relevancia:	
1: Llevar a cabo la planeación eficiente y eficazmente para el correcto ejercicio y aplicación de los recursos asignados, debido a que hubo modificaciones en los frentes de origen y metas físicas.	
2: Participación constante en los programas de capacitación para que el personal de las áreas involucradas conozca el proceso y lineamientos del fondo que realiza la Secretaría del	
3: Realización de mecanismos de control y monitoreo constante del seguimiento por parte de las áreas involucradas en el fondo, para llegar al cumplimiento de los objetivos y metas físicas.	
4: Asesividad en la generación de la información del fondo con el propósito de mejorar los sistemas de información.	
5: La realización de los indicadores de desempeño los cuales se darán a conocer a todo aquel personal involucrado en el fondo para el cumplimiento de metas y objetivos.	
6: Fortalecer el control interno, sobre todo en la identificación de los riesgos y controles con los mismos.	
7: Involucrar a las áreas pertinentes como son la Dirección de Participación Ciudadana en el proceso de instalación del comité de participación social y el seguimiento de sus acciones que realizan dentro de dicho fondo para un mejor funcionamiento.	
4. Datos de la instancia evaluadora	
4.1 Nombre del coordinador de la evaluación: Wendy Rivera Guadarrama	
4.2 Cargo: Representante Legal	
4.3 Institución a la que pertenece: EMYARA CONSTRUCCIONES, S.A. de C.V.	
4.4 Principales colaboradores: Rodrigo Jacuinde	
4.5 Correo electrónico del coordinador de la evaluación: jacuinde_lr@outlook.com	
4.6 Teléfono (con clavelada): 5539280688	
5. Identificación del (los) programa(s)	
5.1 Nombre del (los) programa(s) evaluado(s): Fondo de Aportaciones para la Infraestructura Social	
5.2 Siglas: FAIS	
5.3 Ente público coordinador del (los) programa(s): Dirección General de Desarrollo Regional de la Secretaría de Bienestar	
5.4 Poder público al que pertenece(n) el(los) programa(s):	
Poder Ejecutivo_X Poder Legislativo Poder Judicial__ Ente Autónomo__	
5.5 Ámbito gubernamental al que pertenece(n) el(los) programa(s):	
Federal_X Estatal__ Local__	
5.6 Nombre de la(s) unidad(es) administrativa(s) y de (los) titular(es) a cargo del (los) programa(s):	
5.6.1 Nombre(s) de la(s) unidad(es) administrativa(s) a cargo de (los) programa(s):	
5.6.2 Nombre(s) de (los) titular(es) de la(s) unidad(es) administrativa(s) a cargo de (los) programa(s) (nombre completo, correo electrónico y teléfono con clavelada):	
Nombre: Sergio Viveros Espinosa sergio.vobras@gmail.com 556606235 ext. 2071	Unidad administrativa: Director General de Obras en la Alcaldía Iztacalco
6. Datos de Contratación de la Evaluación	
6.1 Tipo de contratación:	
6.1.1 Adjudicación Directa__X 6.1.2 Invitación a tres__ 6.1.3 Licitación Pública Nacional__	
6.1.4 Licitación Pública Internacional__ 6.1.5 Otro: (Señalar) __	
6.2 Unidad administrativa responsable de contratar la evaluación: Dirección de Recursos Materiales y Servicios Generales	
6.3 Costo total de la evaluación: \$ 1,190,211.72	
6.4 Fuente de Financiamiento:	
7. Difusión de la Evaluación	
7.1 Difusión en internet de la evaluación: Página de la Alcaldía	
7.2 Difusión en internet del formato:	

Elaboró:
Nombre: Enrique Nieto Nolasco
Cargo: J.D. de Control Presupuestal de Obras

Vo. Be.:
Nombre: Rubi Melian Gomez Espinosa
Cargo: Directora de Obras y Mantenimiento

Autorizó:
Nombre: Sergio Viveros Espinosa
Cargo: Director General de Obras y Desarrollo Urbano



ASM ASPECTOS SUSCEPTIBLES DE MEJORA

Unidad Responsable del Gasto: (1) ALCALDÍA IZTACALCO 02CD08

Evaluación: (2)

Implementación de los aspectos susceptibles de mejora (3)

Algunas de las recomendaciones para la optimización de los procesos administrativos con la finalidad de dar cumplimiento de las disposiciones normativas y objeos del fondo son las siguientes:

Llevar a cabo la planeación eficiente y eficazmente para el correcto ejercicio y aplicación de los recursos asignados, debido a que hubo modificaciones en los frentes de origen y metas físicas.

Participación constante en los programas de capacitación para que el personal de las áreas involucradas conozca el proceso y lineamientos del fondo que realiza la Secretaría del Bienestar.

Realización de mecanismos de control y monitoreo constante del seguimiento por parte de las áreas involucradas en el fondo, para llegar al cumplimiento de los objetivos y metas físicas.

Asertividad en la generación de la información del fondo con el propósito de mejorar los sistemas de información.

La realización de los indicadores de desempeño los cuales se daran a conocer a todo aquel personal involucrado en el fondo para el cumplimiento de metas y objetivos.

Fortalecer el control interno, sobre todo en la identificación de los riesgos y controles con los mismos.

Involucrar a las áreas pertinentes como son la Dirección General de Participación Ciudadana en el proceso de instalación del comité de participación social y el seguimiento de sus acciones que realizan dentro de dicho fondo para un mejor funcionamiento.

Elaboró:

Nombre: Francisco René Núñez Méndez

Cargo: J.U.D. de Control Presupuestal de Obras

Vo. Bo.:

Nombre: Rubi Maetzin Gómez Espinosa

Cargo: Directora de Obras y Mantenimiento

Autorizó:

Nombre: Sergio Viveros Espinosa

Cargo: Director General de Obras y Desarrollo Urbano

GOBIERNO DE LA CIUDAD DE MÉXICO
MONTOS QUE RECIBAN OBRAS Y ACCIONES A REALIZAR CON EL FAIS
Cuenta Pública 2022

Monto que reciban del FAIS: 41,003,943.99

Unidad Responsable del Gasto: ALCALDÍA IZTACALCO	Obra o acción a realizar	Costo	Ubicación		Metas	Beneficiarios
			Entidad	Municipio		
	Calle Sur 121 entre Canal de Tezontle y Oriente 116 Col. Los Picos de Iztacalco IIA	\$1,622,060.79	CDMX	Iztacalco	1,973.36	5,836
	Calle Melchor Ocampo entre Av. Canal de Apalaco y Juan N. Alvarez Col. Campamento 2 de Octubre	\$5,772,099.60	CDMX	Iztacalco	7,139.54	4,824
	Calle Sur 137 entre Oriente 100 y Oriente 100A Col. Gabriel Ramos Millán	\$349,143.57	CDMX	Iztacalco	434.60	1,886
	Calle San Francisco entre 1a Carrada de San Francisco y Av. Amaczac Col. San Francisco Xicaltongo	\$1,439,415.12	CDMX	Iztacalco	1,707.06	7,801
	Calle Manuel Acuña entre 1ra Cda. de San Francisco y Av. Amaczac Col. San Francisco Xicaltongo	\$1,402,400.90	CDMX	Iztacalco	1,571.97	
	Calle Sur 26 entre Oriente 247 C y Oriente 249 B Col. Agrícola Oriental	\$371,038.81	CDMX	Iztacalco	448.76	
	Calle Oriente 249 B entre Sur 12 y Sur 8 Col. Agrícola Oriental	\$1,957,301.70	CDMX	Iztacalco	2,341.55	20,012
	Calle Oriente 248 entre Sur 20 y Sur 12 Col. Agrícola Oriental	\$5,675,995.34	CDMX	Iztacalco	6,934.48	
	Calle 26 entre Canal dde Río Churubusco y Oriente 217 Col. El rodeo	1,994,728.07	CDMX	Iztacalco	2,362.34	8,565
	Calle Sur 131 entre Oriente 114 y Oriente 106 Col. Gabriel Ramos Millán	1,101,158.83	CDMX	Iztacalco	1,322.89	4,696
	Cda. Sur 111 entre Oriente 110 y Limile Cda. Sur 111 Col. Juvenitno Rosas	1,091,821.37	CDMX	Iztacalco	1,338.77	7,114
	Calle Sur 28-A entre Oriente 255 y Oriente 253 Col. Agrícola Oriental	818,829.84	CDMX	Iztacalco	1,005.86	3,564
	Calle Sur 127 entre Oriente 112 y Oriente 114 Col. Gabriel Ramos Millán	183,336.07	CDMX	Iztacalco	230.57	2,127
	Av. Sur 8 entre Oriente 245 B y Oriente 245 D Col. Agrícola Oriental	983,584.20	CDMX	Iztacalco	1,260.54	
	Av. Sur 4 entre Rojo Gómez y Oriente 245 Col. Agrícola Oriental	2,555,364.37	CDMX	Iztacalco	3,078.13	
	Calle Oriente 239 entre Fueroamli de Río Fito y Sur 20 Col. Agrícola Oriental	3,856,023.09	CDMX	Iztacalco	4,925.50	27,795
	Calle Oriente 238 B entre Sur 20 y Sur 24 Col. Agrícola Oriental	2,492,083.36	CDMX	Iztacalco	3,186.32	
	Calle Oriente 245 entre Av. Zaragoza y Sur 4 D Col. Agrícola Oriental	2,820,571.02	CDMX	Iztacalco	3,412.98	
	Calle Oriente 245 C entre Sur 8 y Sur 16 Col. Agrícola Oriental	2,076,970.57	CDMX	Iztacalco	2,470.95	
	Calle Sur 24 entre Av. Canal de San Juan y Oriente 259 Col. Agrícola Oriental	1,661,577.17	CDMX	Iztacalco	2,067.70	
	Calle Azafraín entre Av. Río Churubusco y Calle Resina Col. Granjas México	451,943.10	CDMX	Iztacalco	571.55	4,236
	Calle Sur 157 entre Oriente 110 y Oriente 112 Col. Gabriel Ramos Millán	376,397.11	CDMX	Iztacalco	478.30	5,308

Firma: 
Nombre: Francisco René Núñez Méndez
Cargo: J.U.D. de Control Presupuestal de Obras

Vo. Bo.: 
Nombre: Rubi Maderin Gómez Espinosa
Cargo: Directora de Obras y Mantenimiento

Autorizó: 
Nombre: Sergio Viveros Espinosa
Cargo: Director General de Obras y Desarrollo Urbano

FORMATO PARA LA DIFUSIÓN DE LOS RESULTADOS DE LAS EVALUACIONES	
UNIDAD RESPONSABLE DEL GASTO: ALCALDÍA IZTACALCO	
1. Descripción de la Evaluación	
1.1 Nombre de la evaluación: Servicio Integral de Apoyo Profesional para la Evaluación del Fondo de Aportaciones para la Infraestructura Social (FAIS) 2022 en la Alcaldía Iztacalco	
1.2 Fecha de inicio de la evaluación (01/09/2022):	
1.3 Fecha de término de la evaluación (15/12/2022):	
1.4 Nombre de la persona responsable de darle seguimiento a la evaluación y nombre de la unidad administrativa a la que pertenece:	
Nombre: Sergio Viveros Espinosa	Unidad administrativa: Dirección General de Obras y Desarrollo Urbano
1.5 Objetivo general de la evaluación: Realizar la medición del desempeño de las distintas áreas involucradas en la planeación, programación, ejecución y seguimiento en sus distintas etapas administrativas, financieras y técnicas relacionados con el ejercicio de los recursos pertenecientes al Fondo de Aportaciones para la Infraestructura Social (FAIS), para el ejercicio 2022.	
1.6 Objetivos específicos de la evaluación: <ul style="list-style-type: none"> Promover una disciplina administrativa que contribuya a realizar un conjunto organizado de datos relevantes del fondo para las personas o instancias interesadas, con el propósito de comunicar, compartir o transmitir la información que se desprende de la evaluación. Determinar de acuerdo a un análisis (FODA) las fortalezas, oportunidades, debilidades y amenazas del proyecto. Esta herramienta, tiene la finalidad de planificar estratégicamente y programar cada una de las etapas del ejercicio del recurso que corresponde al citado fondo. Analizar cada una de las actividades de las diferentes áreas que intervienen en el proceso del ejercicio de los recursos del fondo; de acuerdo a su competencia. Analizar la información relevante para una adecuada integración de la misma. Promover mecanismos de control de seguimiento de las acciones realizadas por cada área competente con la finalidad de la obtención de resultados. 	
1.7 Metodología utilizada en la evaluación: Evaluación de Desempeño	
Instrumentos de recolección de información:	
Cuestionarios, X Entrevistas, X Formatos, X Otros, Especifique:	
Descripción de las técnicas y modelos utilizados: El método utilizado para la evaluación del desempeño es un proceso sistematizado mediante el cual se califica los indicadores de eficiencia y eficacia de las acciones realizadas por las áreas involucradas durante el periodo que duró el contrato, con la intención de encontrar estrategias que ayuden a mejorar su rendimiento. La evaluación de desempeño se realizó en los lugares de trabajo (Oficinas y Campo) en el periodo contractual, con la implicación de evaluar el desempeño laboral y la productividad de cada una de las áreas competentes frente al conjunto de objetivos establecidos. Así mismo, se determinó y analizó las habilidades, fortalezas y brechas de las áreas correspondientes, con el propósito de mejorar sus actividades y procesos sustanciales dentro de la competencia de cada una de ellas.	
2. Principales Hallazgos de la evaluación	
2.1 Describir los hallazgos más relevantes de la evaluación:	
2.2 Señalar cuáles son las principales Fortalezas, Oportunidades, Debilidades y Amenazas (FODA), de acuerdo con los temas del programa, estrategia o instituciones.	
2.2.1 Fortalezas: a) Los recursos del FAIS asignados a la Alcaldía tiene un crecimiento de 29.36% para el presente ejercicio fiscal, con respecto al anterior. b) Certeza en la disposición de los recursos cada ejercicio fiscal. c) Realizar un análisis de la detección oportuna de necesidades de rezago social a atender en la Alcaldía. d) Su aplicación realiza un impacto sobre la ciudadanía.	
2.2.2 Oportunidades: a) El ejercicio de los recursos invertidos en las acciones de obra pública contribuye reducir el rezago social de la demarcación. b) Optimización de procedimientos administrativos con la finalidad de que la Alcaldía sea más eficiente y eficaz en su administración. c) Consolidar la capacitación de las áreas involucradas, que permita una correcta operación administrativa del fondo. d) Realizar evaluaciones de desempeño para detectar áreas de oportunidad.	
2.2.3 Debilidades: Desconocimiento de indicadores de desempeño. b) Sesgos en la comunicación entre las áreas involucradas. c) Poca actividad de la información generada de los distintos procesos. d) limitados estudios de necesidades.	
2.2.4 Amenazas: a) Inconcreta planeación de los proyectos a ejecutar con recursos del fondo. b) Falta de capacitación del personal de las áreas involucradas. c) Escaso monitoreo permanente de las áreas involucradas, en el cumplimiento de objetivos y metas.	
3. Conclusiones y recomendaciones de la evaluación	
3.1 Describir brevemente las conclusiones de la evaluación: Con base al análisis de la información recopilada de los indicadores de eficiencia y eficacia del ejercicio de los recursos da como resultado "Un diagnóstico Promedio" de los indicadores citados en su actuar. De lo que se desprende referente al rezago social muestra una aceptación significativa de los habitantes en un orden de ideas la Alcaldía tiene 100% de urbanización por que el proyecto de inversión referente a la rehabilitación de la carpeta asfáltica mejoró la movilidad de las vías secundarias, cumpliendo el objetivo de incrementar la calidad de vida y desarrollo social de las zonas directamente beneficiadas, generando confianza y certidumbre de la población para dar paso a un mayor bienestar.	
3.2 Describir las recomendaciones de acuerdo a su relevancia:	
1: Llevar a cabo la planeación eficiente y eficaz para el correcto ejercicio y aplicación de los recursos asignados, debido a que hubo modificaciones en los frentes de origen y metas físicas.	
2: Participación constante en los programas de capacitación para que el personal de las áreas involucradas conozca el proceso y lineamientos del fondo que realiza la Secretaría del ejercicio fiscal.	
3: Realización de mecanismos de control y monitoreo constante del seguimiento por parte de las áreas involucradas en el fondo, para llegar al cumplimiento de los objetivos y metas físicas.	
4: Asertividad en la generación de la información del fondo con el propósito de mejorar los sistemas de información.	
5: La realización de los indicadores de desempeño los cuales se darán a conocer a todo aquel personal involucrado en el fondo para el cumplimiento de metas y objetivos.	
6: Fortalecer el control interno, sobre todo en la identificación de los riesgos y controles con los mismos.	
7: Involucrar a las áreas pertinentes como son la Dirección de Participación Ciudadana en el proceso de instalación del comité de participación social y el seguimiento de sus acciones que realizan dentro de dicho fondo para un mejor funcionamiento.	
4. Datos de la instancia evaluadora	
4.1 Nombre del coordinador de la evaluación: Wendy Rivera Guadarrama	
4.2 Cargo/Representante Legal	
4.3 Institución a la que pertenece: EMYARA CONSTRUCCIONES, S.A. de C.V.	
4.4 Principales colaboradores: Rodrigo Jacuinde	
4.5 Correo electrónico del coordinador de la evaluación: jacuinde_lr@outlook.com	
4.6 Teléfono (con clavelada): 5539280688	
5. Identificación del (los) programa(s)	
5.1 Nombre del (los) programa(s) evaluado(s): Fondo de Aportaciones para la Infraestructura Social	
5.2 Siglas: FAIS	
5.3 Ente público coordinador del (los) programa(s): Dirección General de Desarrollo Regional de la Secretaría de Bienestar	
5.4 Poder público al que pertenece(n) el(los) programa(s): Poder Ejecutivo, X Poder Legislativo, Poder Judicial, Ente Autónomo	
5.5 Ámbito gubernamental al que pertenece(n) el(los) programa(s): Federal, X Estatal, Local	
5.6 Nombre de la(s) unidad(es) administrativa(s) y de (los) titular(es) a cargo del (los) programa(s):	
5.6.1 Nombre(s) de la(s) unidad(es) administrativa(s) a cargo de (los) programa(s):	
5.6.2 Nombre(s) de (los) titular(es) de la(s) unidad(es) administrativa(s) a cargo de (los) programa(s) (nombre completo, correo electrónico y teléfono con clavelada):	
Nombre: Sergio Viveros Espinosa	Unidad administrativa: Director General de Obras en la Alcaldía Iztacalco
sergio.vizobras@gmail.com	
556606235 ext. 2071	
6. Datos de Contratación de la Evaluación	
6.1 Tipo de contratación:	
6.1.1 Adjudicación Directa, X 6.1.2 Invitación a tres, 6.1.3 Licitación Pública Nacional	
6.1.4 Licitación Pública Internacional, 6.1.5 Otro: (Señalar)	
6.2 Unidad administrativa responsable de contratar la evaluación: Dirección de Recursos Materiales y Servicios Generales	
6.3 Costo total de la evaluación: \$ 1,190,211.72	
6.4 Fuente de financiamiento:	
7. Difusión de la Evaluación	
7.1 Difusión en internet de la evaluación: Página de la Alcaldía	
7.2 Difusión en internet del formato:	

Elaboró:
Nombre: Sergio Viveros Espinosa
Cargo: JLD de Control Presupuestal de Obras

V. B.:
Nombre: Rubi Yvonne Gomez Espinosa
Cargo: Directora de Obras y Mantenimiento

Autorizó:
Nombre: Sergio Viveros Espinosa
Cargo: Director General de Obras y Desarrollo Urbano

ASM ASPECTOS SUSCEPTIBLES DE MEJORA

Unidad Responsable del Gasto: (1) ALCALDÍA IZTACALCO 02CD08
Evaluación: (2)

Implementación de los aspectos susceptibles de mejora (3)

Algunas de las recomendaciones para la optimización de los procesos administrativos con la finalidad de dar cumplimiento de las disposiciones normativas y objeos del fondo son las siguientes:

Llevar a cabo la planeación eficiente y eficazmente para el correcto ejercicio y aplicación de los recursos asignados, debido a que hubo modificaciones en los frentes de origen y metas físicas.

Participación constante en los programas de capacitación para que el personal de las áreas involucradas conozca el proceso y lineamientos del fondo que realiza la Secretaría del Bienestar.

Realización de mecanismos de control y monitoreo constante del seguimiento por parte de las áreas involucradas en el fondo, para llegar al cumplimiento de los objetivos y metas físicas.

Asertividad en la generación de la información del fondo con el propósito de mejorar los sistemas de información.

La realización de los indicadores de desempeño los cuales se daran a conocer a todo aquel personal involucrado en el fondo para el cumplimiento de metas y objetivos.

Fortalecer el control interno, sobre todo en la identificación de los riesgos y controles con los mismos.

Involucrar a las áreas pertinentes como son la Dirección General de Participación Ciudadana en el proceso de instalación del comité de participación social y el seguimiento de susacciones que realizan dentro de dicho fondo para un mejor funcionamiento.

Elaboró:
Nombre: Francisco René Núñez Méndez
Cargo: J.U.D. de Control Presupuestal de Obras

Vo. Bo.:
Nombre: Rubi Maetzin Gómez Espinosa
Cargo: Directora de Obras y Mantenimiento

Autorizó:
Nombre: Sergio Viveros Espinosa
Cargo: Director General de Obras y Desarrollo Urbano

EVALUACIÓN ESPECÍFICA
DE DESEMPEÑO DEL
FONDO DE
APORTACIONES PARA LA
INFRAESTRUCTURA
SOCIAL (FAIS)

ALCALDÍA MILPA ALTA

EJERCICIO FISCAL 2021

Índice

Introducción.....	2
Metodología.....	7
Contexto social.....	13
Datos generales	16
Resultados/Productos.....	18
Descripción del FAIS	18
Indicador Sectorial	22
Indicadores de Resultados e Indicadores de Servicios y Gestión	26
Evolución y análisis de la cobertura	51
Población potencial	51
Población objetivo.....	53
Población atendida	55
Seguimiento a los Aspectos Susceptibles de Mejora.....	58
Avance del Fondo en el ejercicio fiscal actual.....	61
Consideraciones sobre evolución del presupuesto.....	64
Análisis FODA.....	67
Retos y recomendaciones.....	69
Conclusiones.....	70
Anexos	71
Fuentes de información.....	77

Evaluación Específica de Desempeño del Fondo de Aportaciones para la Infraestructura Social (FAIS) ejercicio fiscal 2021, Alcaldía Milpa Alta

Introducción

La presente evaluación es elaborada como parte del Sistema de Evaluación de Desempeño, el cual es un componente del modelo de Gestión para Resultados (GpR) que tiene como finalidad validar que la orientación de la inversión y planificación de recursos públicos sea consistente con la identificación de carencias y rezagos sociales, así como la eficiencia y eficacia de la implementación de programas. Dicho modelo es seguido en México desde 2007, con la modificación al artículo 134 constitucional, estableciendo que “los recursos económicos de que dispongan la Federación, las entidades federativas, los Municipios y las demarcaciones territoriales de la Ciudad de México, se administrarán con eficiencia, eficacia, economía, transparencia y honradez; para cumplir con los objetivos a los que están predestinados” (DOF, 2021).

A partir de esta modificación al artículo, se desprende el marco normativo que sustenta la evaluación del desempeño gubernamental, entre las leyes secundarias que forman parte de este marco normativo de evaluación, se encuentran la Ley Federal de Presupuesto y Responsabilidad Hacendaria (LFPRH) y la Ley de Austeridad, Transparencia en Remuneraciones, Prestaciones y Ejercicio de Recursos de la Ciudad de México, destacando los artículos que se encuentran en la siguiente tabla.

Tabla 1. Principal normativa que justifica la evaluación de fondos, programas y proyectos.

Ley	Artículo
<p>Ley Federal de Presupuesto y Responsabilidad Hacendaria</p>	<p>Art. 27: La estructura programática facilitará la vinculación de la programación de los ejecutores con el Plan Nacional de Desarrollo y los programas, y deberá incluir indicadores del desempeño con sus correspondientes metas anuales, que permitan la evaluación de programas y proyectos; estos indicadores serán la base para el funcionamiento del Sistema de Evaluación del Desempeño.</p>
	<p>Art. 85: Los recursos federales aprobados en el Presupuesto de Egresos para ser transferidos a las entidades federativas y, por conducto de éstas, a los municipios y las demarcaciones territoriales del Distrito Federal se sujetarán a lo siguiente: I. Los recursos federales que ejerzan las entidades federativas, los municipios, los órganos político administrativos de las demarcaciones territoriales del Distrito Federal, así como sus respectivas administraciones públicas paraestatales o cualquier ente público de carácter local, serán evaluados conforme a las bases establecidas en el artículo 110 de esta Ley, con base en indicadores estratégicos y de gestión, por instancias técnicas independientes de las instituciones que ejerzan dichos recursos, observando los requisitos de información correspondiente.</p>
	<p>Art. 110: La evaluación del desempeño se realizará a través de la verificación del grado de cumplimiento de objetivos y metas, con base en indicadores estratégicos y de gestión que permitan conocer los resultados de la aplicación de los recursos públicos federales.</p>
	<p>Art. 111: “[...] verificará periódicamente [...] los resultados de recaudación y de ejecución de los programas y presupuestos de las dependencias y entidades con base en el sistema de evaluación del desempeño para identificar la eficiencia, economía, eficacia, y calidad de la Administración Pública federal y el impacto social del ejercicio del gasto público. [...] El sistema de evaluación del desempeño [...] será obligatorio para los ejecutores de gasto. Dicho sistema incorporará indicadores para evaluar los resultados los resultados.</p>

**Ley de Austeridad,
Transparencia en
Remuneraciones,
Prestaciones y Ejercicio
de Recursos de la
Ciudad de México**

Art. 29: Son obligaciones de las Dependencias, Órganos Desconcentrados y Entidades que integran la Administración Pública de la Ciudad de México, en materia de Evaluación del Desempeño, las siguientes: III. Evaluar el grado de cumplimiento de sus Indicadores de Desempeño, mediante autoevaluaciones o a través de evaluadores externos; III. Dar seguimiento y monitoreo a los Indicadores Estratégicos y de Gestión de los Programas Presupuestarios; IV. Atender las revisiones y recomendaciones de las Evaluaciones del Desempeño; V. Informar en los términos que establezca la Secretaría, los resultados de los Indicadores de Desempeño de los Programas Presupuestarios a su cargo; VII. Durante el primer año de operación de los Programas Presupuestarios, se deberá llevar a cabo una evaluación en materia de diseño en términos de los lineamientos que emita la Secretaría.

Fuente: elaboración propia con base en información del DOF, 2021 y de la GOCDMX, 2021.

Como se puede observar, existe normativa tanto federal como local que hace hincapié en la importancia y en la obligación que tienen las diferentes entidades de la Administración Pública de evaluar sus acciones, y, en el caso de las evaluaciones de desempeño, se especifica que éstas se deben realizar a través del análisis de los indicadores de desempeño, para lo cual es de suma importancia que durante el ejercicio de los programas y proyectos, las entidades generen la información necesaria para poder medir los indicadores establecidos para medir el desempeño de sus acciones con base en resultados.

Adicional a las Leyes expuestas en la tabla anterior, respecto a los tipos de evaluación que los gobiernos locales pueden realizar, el Consejo Nacional de Armonización Contable (CONAC) en la Norma para establecer el formato para la difusión de los resultados de las evaluaciones de los recursos federales ministrados a las entidades federativas de 2015, en el numeral 11, establece que, para el cumplimiento del Sistema de Evaluación del Desempeño, los entes públicos podrán aplicar los tipos de evaluación determinados los Lineamientos de Evaluación de la Administración Pública Federal, en su numeral Décimo Sexto, los cuales son:

- a) Evaluación de Consistencia y Resultados
- b) Evaluación de Indicadores
- c) Evaluación de Procesos
- d) Evaluación de Impacto
- e) Evaluación Específica

Cabe señalar que la Evaluación Específica, de acuerdo con los Lineamientos son “aquellas evaluaciones no comprendidas en el presente lineamiento y que se realizarán mediante trabajo de gabinete y/o de campo” (DOF, 2007:5). En ese sentido, y considerando que la Alcaldía de Milpa Alta, a través de su Programa Anual de Evaluación 2022 determinó realizar una evaluación Específica de Desempeño del Fondo de Aportaciones para la Infraestructura Social (FAIS), para el ejercicio fiscal 2021, la presente evaluación se basa en los términos de referencia (TdR) vigentes emitidos por el Consejo Nacional de Evaluación de la Política de Desarrollo Social (CONEVAL), mismos que dividen la evaluación en cinco temas:

1. Resultados finales del Fondo
2. Productos
3. Identificar Indicador Sectorial
4. Seguimiento a los aspectos susceptibles de mejora
5. Cobertura del Fondo

Por tanto, el objetivo general de la presente evaluación es realizar un análisis sistemático de la ejecución del FAIS en la Alcaldía Milpa Alta durante el ejercicio fiscal 2021, con el propósito de emitir hallazgos y recomendaciones que permitan la instrumentación de mejoras en el desempeño de su implementación. Por su parte, los objetivos específicos son los siguientes:

1. Verificar el grado de cumplimiento de los objetivos y metas, con base en indicadores estratégicos y de gestión, de la ejecución del Fondo.
2. Identificar y analizar los problemas o limitantes, tanto normativos como operativos y académicos, que obstaculizan la gestión del Fondo, así como las fortalezas y buenas prácticas que mejoran la capacidad de gestión del mismo.
3. Elaborar recomendaciones generales y específicas que se puedan implementar para la ejecución del Fondo y repercutan en su desempeño.

Con la finalidad de lograr estos objetivos, la presente evaluación se divide en 11 capítulos, empezando con una breve revisión de los antecedentes del Fondo, donde se repasa de forma general su historia, el presupuesto asignado y elementos generales que lo conforman. Posteriormente se describen las características del Fondo a través de sus datos generales, incluyendo la alineación del Fondo al Plan Nacional de Desarrollo 2019-2024 (PND) y el resumen narrativo de la Matriz de Indicadores para Resultados (MIR).

A continuación, se analizan los resultados y productos del mismo, esto es, en que se ejerció el recurso del Fondo, por lo que se hace una revisión de los programas presupuestales de la Alcaldía que fueron ejecutados con recursos del Fondo y de sus principales indicadores.

Más adelante, se retoma la Evolución de la Cobertura, donde se analiza la ejecución en este ejercicio considerando la definición y cuantificación de las poblaciones, así como la evolución de la cobertura. En el siguiente capítulo se describe el avance que la Alcaldía ha tenido en la implementación de acciones de mejora recomendadas en informes y evaluaciones a los programas. Posteriormente, se realiza la revisión de los avances del Fondo en el ejercicio fiscal actual, para en el siguiente apartado analizar la evolución del presupuesto en años anteriores considerando las características de los programas ejecutados con recursos del fondo.

Los apartados posteriores se centran, en primer lugar, en establecer el Análisis FODA, identificando las fortalezas, oportunidades, debilidades y amenazas en la ejecución del Fondo y los principales retos y recomendaciones derivadas del resultado de la evaluación. Finalmente, en el apartado de las conclusiones, se describen los principales hallazgos reportados en la evaluación.

Metodología

La propuesta metodológica para evaluar el ejercicio del Fondo de Aportaciones para la Infraestructura Social (FAIS) en la Alcaldía Milpa Alta para el ejercicio fiscal 2021, tiene su sustento técnico en el Modelo de Términos de referencia del CONEVAL para la Evaluación Específica de Desempeño. En este documento se define a la evaluación de desempeño como:

Una valoración sintética del desempeño de los programas sociales durante un ejercicio fiscal [que] muestra el avance en el cumplimiento de los objetivos y metas programadas de los programas mediante el análisis de indicadores de resultados, de servicios y de gestión, así como con base en una síntesis de la información entregada por las unidades responsables de los programas (CONEVAL, s.f.)

La perspectiva metodológica que atraviesa este ejercicio parte del Marco Lógico (ML) y la Gestión para Resultados (GpR). Como el marco referencial lo indica –y se ha desarrollado en la introducción-, ambas perspectivas están establecidas en leyes y lineamientos generales para la estructuración de programas presupuestales y, en general, para el accionar de la Administración Pública en sus distintos niveles de gobierno.

Como unidad de análisis para determinar la recepción de la acción del gobierno de la Alcaldía de Milpa Alta a través del ejercicio de los recursos del fondo, se utilizará al beneficiario, quien es el individuo receptor de un bien o servicio del gobierno; adicionalmente, se utilizará población como categoría auxiliar para determinar la concreción mínima de un conglomerado de habitantes, según la modalidad del programa con la que se esté trabajando.

Como una segunda categoría relativa a la acción de gobierno en la entrega de bien o servicio, se utilizará la unidad obra, en algunos casos auxiliada por la unidad proyecto, en función de la forma en que el municipio haya sistematizado su acción en los reportes que entregue a esta instancia evaluadora.

En cuanto al método de análisis, éste se hace mediante trabajo de gabinete con dos fuentes de información específicas: los registros de la propia Alcaldía de Milpa Alta (documentos oficiales, documentos de uso interno y fuentes directas de información como lo son entrevistas y testimonios) y los documentos públicos de datos abiertos y transparencia, recopilados por el equipo de evaluación, a través de un ejercicio de investigación documental. Siendo así el

proceso de elaboración de la evaluación, queda por clarificar el panorama conceptual del presente documento.

Por desempeño entenderemos “el avance en el cumplimiento de los objetivos y metas programadas del programa en cuestión mediante el análisis de indicadores de resultados, de servicios y de gestión” (CONEVAL, s.f.). Para lograrlo, se utilizarán cinco categorías generales de mediación:

- Resultados. Avance en la atención del problema o necesidad para el que fue creado el fondo.
- Productos. Avance en la entrega de bienes y servicios a la población beneficiaria y el ejercicio del presupuesto.
- Presupuesto. Cambios en los recursos ejercidos por la Alcaldía en los ejercicios fiscales evaluados y anteriores.
- Cobertura. Definición y cuantificación de la Población Potencial, Objetivo y Atendida, así como la localización geográfica de la Población Atendida.
- Seguimiento de Aspectos Susceptibles de Mejora (ASM). Avance en los compromisos de mejora que definen los programas a partir de las evaluaciones (CONEVAL, s.f.)

Estos elementos, a su vez, serán perfilados según los rubros que el Fondo de Infraestructura Social Municipal contempla en su normativa: la Ley de Coordinación Fiscal y los Lineamientos Generales para la Operación del Fondo de Aportaciones para la Infraestructura Social.

La propuesta de valor de esta evaluación en su estructura metodológica se centrará, entonces, en determinar el desempeño del ejercicio de los recursos del fondo orientado a actividades precisas que los mismos lineamientos ya contemplan y a poblaciones que se deben priorizar por la misma reglamentación ya citada, todo esto en función de indicadores que den evidencia del cumplimiento de metas y objetivos logrados por la Alcaldía Milpa Alta. Las recomendaciones y aspectos susceptibles de mejora desprendidos de este análisis se harán explícitos a través de propuestas de mejora, mismas que serán factibles de ser implementadas gracias a los indicadores y procedimientos aquí sugeridos.

Antecedentes del fondo

El Fondo de Aportaciones para la Infraestructura Social (FAIS) tiene sus orígenes con la fundación del Programa Nacional de Solidaridad (PRONASOL), el cual nace en 1988 y buscaba abatir la pobreza en México, por lo que contaba con tres ejes: bienestar social, producción y desarrollo regional (CEPAL, 2003). A través de dichos ejes se atendían los estragos que la crisis de 1982 dejó en el país y así contrarrestar los resultados negativos que aún persistían.

En un inicio PRONASOL estaba a cargo de la Secretaría de Programación y Presupuesto; posteriormente, en 1992, con la creación de la Secretaría de Desarrollo Social (SEDESOL), el programa pasó a ejecutarse por esta. Actualmente, el FAIS es llevado a cabo por la Secretaría de Bienestar.

Para el año de 1992, PRONASOL, ahora a cargo de la SEDESOL, recibía sus recursos para el desarrollo de sus actividades del ramo 26, el cual correspondía a “Solidaridad y Desarrollo Regional”; sin embargo, en 1996 esto fue modificado y pasó a llamarse “Superación de la pobreza”. En 1997 sufrió otro cambio de nombre y pasó a llamarse Fondo de Desarrollo Social Municipal, Fondo de Desarrollo regional y el empleo” lo anterior debido a la adición del Capítulo V a la Ley de Coordinación Fiscal (CONEVAL, 2017; Olivares del Monte, 2017). Un aspecto sustancial de PRONASOL era la forma en la que se concentraba el control del ejercicio de los recursos, puesto que se les daba una participación muy importante a los delegados estatales de la Secretaría de Desarrollo Social, (como se citó en Montecinos 2005, CONEVAL, 2019).

El Artículo 34 de la LCF establece una fórmula de distribución es el financiamiento de obras y acciones sociales básicas que beneficien directamente a sectores de población en condiciones de rezago social y pobreza extrema. El FAIS cuenta con recursos equivalentes al 2.5% de la Recaudación Federal Participable y se conforma por dos fondos: el Fondo para la Infraestructura Social de las Entidades (FISE) y el Fondo para la Infraestructura Social Municipal y de las Demarcaciones Territoriales del Distrito Federal (FISMDF).

El FISE contempla obras y acciones que beneficien preferentemente a la población de los municipios, demarcaciones territoriales y localidades que presenten mayores niveles de rezago social y pobreza extrema en la ciudad (Secretaría de Inclusión y Bienestar Social, s.f.). Por otra

parte, el FISMDF tiene por objetivo la población que habita en las zonas de atención prioritaria urbanas, con mayores grados de rezago social de cada municipio o que se encuentra en situación de pobreza extrema con el fin de reducir los rezagos en infraestructura social básica relacionada con las carencias de servicios básicos en la vivienda, calidad y espacios de la vivienda e infraestructura social (CONEVAL, s.f.).

En el año 2014 se realizó una actualización al FAIS con información oportuna contando con indicadores directos de pobreza extrema y rezago social, para así poder medir el impacto del fondo en la disminución de la pobreza. Esta medición más oportuna obedecerá al uso de estadísticas de carencias de la población en pobreza extrema publicadas por el Consejo Nacional de Evaluación de la Política de Desarrollo Social (CONEVAL), y que se deriva del Módulo de Condiciones Socioeconómicas de la Encuesta Nacional de Ingreso y Gasto de los Hogares que realiza el INEGI bianualmente (cada 5 años en el caso de los municipios) (CONEVAL, s.f.).

El Ramo 33 se encuentra establecido por ocho fondos:

- I. Fondo de Aportaciones para la Educación Básica (FAEB)
- II. Fondo de Aportaciones para los Servicios de Salud (FASSA)
- III. Fondo de Aportaciones para la Infraestructura Social (FAIS)**
- IV. Fondo de Aportaciones para el Fortalecimiento de los Municipios y de las Demarcaciones Territoriales del Distrito Federal (FORTAMUNDF)**
- V. Fondo de Aportaciones Múltiples (FAM)
- VI. Fondo de Aportaciones para la Educación Tecnológica y de Adultos (FAETA)
- VII. Fondo de Aportaciones para la Seguridad Pública de los Estados y del Distrito Federal (FASP)
- VIII. Fondo de Aportaciones para el Fortalecimiento de las Entidades Federativas (FAFEF)

Tabla 2. Fondos de Aportaciones Federales a Entidades Federativas y Municipios Ramo 33

Fondo	Destino de recursos	Antecedente	Año de creación	Dependencia coordinadora
Fondo de la aportaciones para la Educación Básica (FAEB)	Educación Básica	Acuerdo Nacional para la Modernización de la Educación Básica	1998	Secretaría de Educación Pública (SEP)

Fondo de Aportaciones para los Servicios de Salud (FASSA)	Servicios de Salud a la población abierta	Acuerdo Nacional para la Descentralización de los Servicios de Salud	1998	Secretaría de Salud (SALUD)
Fondo de Aportaciones para la Infraestructura Social (FAIS)	Infraestructura social básica	Recursos del Ramo 26. Programa Nacional de Solidaridad	1998	Secretaria de Bienestar anterior Secretaria de Desarrollo Social (SEDESOL)
Fondo de Aportaciones para el Fortalecimiento de los Municipios y de las Demarcaciones Territoriales del Distrito Federal (FORTAMUNDF)	Obligaciones financieras y desarrollo municipal	Fondos de Desarrollo Municipal	1998	Secretaría de Hacienda y Crédito Público (SHCP)
Fondo de Aportaciones Múltiples (FAM)	Desayunos escolares y acciones de asistencia social	Desayunos Escolares	1998	Secretaría de Salud (SALUD)
Fondo de Aportaciones para la Educación Tecnológica y de Adultos (FAETA)	Educación tecnológica y educación para adultos	Convenios de coordinación CONALEP e INEA	1998	Secretaría de Educación Pública (SEP)
Fondo de Aportaciones para la Seguridad Pública de los Estados y del Distrito Federal (FASP)	Seguridad pública	Convenio de coordinación en materia de seguridad pública	1998	Secretaría de Seguridad Pública (SSP)
Fondo de Aportaciones para el Fortalecimiento de las Entidades Federativas (FAFEF)	Infraestructura física y saneamiento financiero	Ramo 23	1998	Secretaría de Hacienda y Crédito Público (SHCP)

Fuente: elaboración propia con información de CONEVAL, 2010, adaptado de los términos de referencia de la “Evaluación estratégica del Ramo 33”.

Como se visualiza en el cuadro anterior, el Ramo 33 es un rubro federal que es transferido al ámbito estatal y municipal, y es utilizado para la atención de las necesidades de la población en cuestiones como educación, salud, desarrollo social, y seguridad pública. En ese sentido, la Ley de Coordinación Fiscal en su artículo 33 menciona que

las aportaciones federales que con cargo al Fondo de Aportaciones para la Infraestructura Social reciban las entidades, los municipios y las demarcaciones territoriales, se destinarán exclusivamente al financiamiento de obras, acciones sociales básicas y a inversiones que beneficien directamente a población en pobreza extrema, localidades con alto o muy alto nivel de rezago social conforme a lo previsto en la Ley General de Desarrollo Social, y en las zonas de atención prioritaria (DOF, 2018).

Contexto social

Como se menciona en el apartado anterior, el Fondo de Aportaciones para la Infraestructura Social (FAIS) es un fondo de aportaciones federales perteneciente al Ramo 33, el cual tiene como misión fortalecer la capacidad de respuesta de los gobiernos locales y municipales para satisfacer las demandas de la población en materia de educación, salud, seguridad pública, infraestructura básica, programas alimenticios y de asistencia social. En este sentido, el FAIS es un fondo que tiene por objetivo el financiamiento de proyectos, acciones sociales básicas e inversiones que beneficien directamente a zonas de atención prioritaria (ZAP), localidades con alto y muy alto grado de rezago social y población en pobreza extrema (BIENESTAR, 2022).

El FAIS se compone del Fondo de Infraestructura Social para las Entidades (FISE) y el Fondo de Aportaciones para la Infraestructura Social Municipal y de las Demarcaciones Territoriales del Distrito Federal (FISMDF). En este sentido, el FAIS se divide en 8 rubros: agua potable, alcantarillado, drenajes y letrinas, electrificación, infraestructura básica dentro del sector educativo, infraestructura básica del sector salud, mejoramiento de vivienda y urbanización.

El Fondo busca reducir las brechas de desigualdad en la población al generar las condiciones de infraestructura social básica. Por este motivo se prioriza a los grupos históricamente discriminados, como las mujeres, personas con discapacidad, población indígena y población afroamericana. En este tenor, es importante comprender las condiciones sociales de la Alcaldía Milpa Alta, la cual tiene una población total de 152,685 habitantes, de las cuales 78,147 son mujeres y 74,190 son hombres (INEGI, 2020). El Consejo Nacional de Evaluación de la Política de Desarrollo Social (CONEVAL), señala que la Alcaldía de Milpa Alta es la demarcación territorial con mayor porcentaje de población en situación de pobreza, en relación con el total de población que hay en la Ciudad de México (Congreso de la Ciudad de México, 2022).

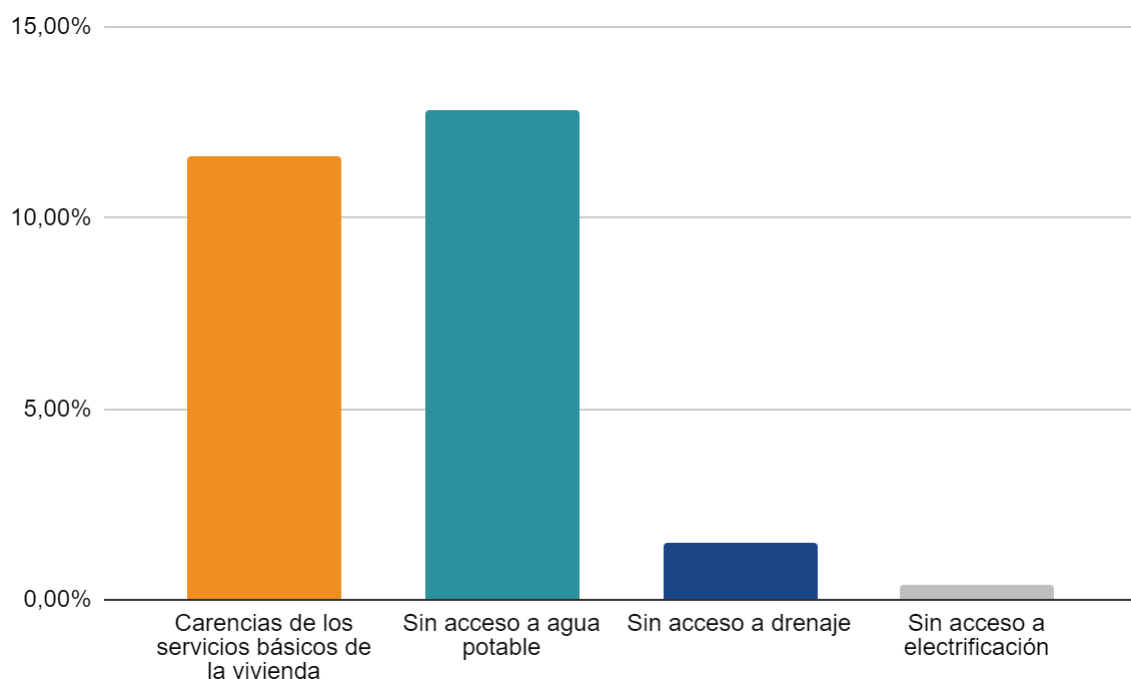
De acuerdo con el Informe anual sobre la situación de pobreza y rezago social 2021, la demarcación de Milpa Alta se sitúa como un territorio con rezago social muy bajo, teniendo 1 Zona de Atención Prioritaria rural y 42 urbanas (Secretaría del Bienestar, 2021). Por su parte, el Índice de Desarrollo Social de la Ciudad de México por Alcaldía, 2020, ubica a Milpa Alta como la Alcaldía con un índice de desarrollo social muy bajo (Evalúa, 2020).

Se contabilizan 3,063 personas en situación de pobreza extrema en Milpa Alta; en el caso de situación en pobreza moderada se reportan 73,702 personas; en lo referente a personas en situación de vulnerabilidad por carencia social¹, se hallan un total 47,195 personas en esta

situación, mientras que 9,934 se encuentran vulnerables por ingresos (Secretaría de Bienestar, 2021).

Como se explicó anteriormente, algunos de los rubros que cubre el FAIS son aquellos referentes a agua, alcantarillado, drenajes y letrinas y electrificación. En este sentido, Milpa Alta registra 18.1 mil personas, es decir el 11.6% de la población tiene carencias de los servicios básicos de la vivienda, en el que el 12.8% de la población vive sin acceso a agua, 1.5% no cuentan con acceso a drenaje y 0.4% personas viven sin acceso a electrificación (Ibidem).

Gráfica 1. Relación de habitantes con carencias en la vivienda en Milpa Alta, 2021



Fuente: Informe anual sobre la situación de pobreza y rezago social, 2021, Ciudad de México. Milpa Alta.

¹ Una carencia social, de acuerdo con el Glosario de términos del CONEVAL, es cuando una persona no tiene acceso a alguno de los siguientes bienes o servicios: rezago educativo, acceso a servicios de salud, acceso a la seguridad social, calidad y espacios de la vivienda, servicios básicos en la vivienda y acceso a la alimentación.

Al considerar la situación de la población milpaltense, es importante señalar que la implementación del FAIS en la demarcación es pertinente para reducir la brecha de desigualdad y combatir la pobreza de la población de la Alcaldía. Atender a las carencias sociales debe ser una prioridad, ya que con ello se eleva la calidad de vida y bienestar de la población, es por ello que la Alcaldía tiene la responsabilidad de planificar la manera en que usará los recursos provenientes del Fondo atendiendo y priorizando las necesidades y la atención de las carencias que presenta su población, que como se puede observar, la más relevante es la carencia de acceso a agua potable.

Datos generales

En el presente apartado se exponen los datos generales del Fondo de Aportaciones para la Infraestructura Social (FAIS), del cual la Dirección General de Obras y Desarrollo Urbano es responsable en la Alcaldía de Milpa Alta. El Fondo inició operaciones en 1998 y actualmente se encuentra alineado con los ejes de Política y Gobierno y Política Social del Plan Nacional de Desarrollo 2019-2024.

Tabla 3. Datos Generales del Fondo de Aportaciones para la Infraestructura Social (FAIS) en Milpa Alta para el ejercicio fiscal 2021		
Unidad administrativa	Dirección General de Obras y Desarrollo Urbano	
Unidad responsable	Dirección General de Obras y Desarrollo Urbano	
Año de inicio	1998	
Alineación con el PND	Eje 1. Política y Gobierno Eje 2. Política Social	
Presupuesto	Original	53,267,277.00
	Modificado	53,880,316.63
	Programado	53,880,316.63
	Ejercido	53,249,635.17

Fuente: elaboración propia con datos proporcionados por la Alcaldía Milpa Alta.

Por otra parte, en materia presupuestal, no existe una variación significativa entre el presupuesto programado y el ejercido. En este sentido, se puede observar que de los recursos programados no se utilizaron 630,681.46 pesos en el año fiscal 2021. Las acciones en donde se registra que no se ocuparon los recursos programados es el rubro relacionado a apoyos económicos y otras ayudas sociales.

Por otra parte, en la siguiente tabla se muestran los objetivos del Fondo en los cuatro niveles: fin, propósito, componentes y actividades, los cuales son extraídos de la Matriz de Indicadores de Resultados del FAIS, vigente en el año a evaluar.

Tabla 4. Resumen narrativo de la Matriz de Indicadores para Resultados (MIR) del Fondo de Aportaciones para la Infraestructura Social (FAIS) 2021	
Nivel	Objetivo
Fin	Contribuir al bienestar social e igualdad mediante la reducción de los rezagos en materia de servicios básicos en la vivienda, calidad y espacios de la vivienda e infraestructura social de la población que habita en las zonas de atención prioritaria, en las localidades con los dos mayores grados de rezago social de cada municipio o que se encuentra en situación de pobreza extrema
Propósito	La población que habita en las zonas de atención prioritaria urbanas, en las localidades con los dos mayores grados de rezago social de cada municipio o que se encuentra en situación de pobreza extrema reducen los rezagos en infraestructura social básica relacionada con las carencias de servicios básicos en la vivienda, calidad y espacios de la vivienda e infraestructura social
Componentes	C1. Proyectos financiados de infraestructura de servicios básicos en la vivienda C2. Proyectos financiados de infraestructura para la calidad y espacios de la vivienda C3. Proyectos financiados de infraestructura social
Actividades	C1A1. Capacitación a municipios C2A2. Registro en la Matriz de Inversión para el Desarrollo Social C3A3. Seguimiento de proyectos

Fuente: elaboración propia con datos de la SHCP 2021.

Como se puede observar en la tabla anterior, la relación entre el fin, propósito, los componentes y actividades de la MIR del FAIS corresponde el uno con el otro, ya que el planteamiento coincide con la población y problemática que se quiere atender a través de este fondo, el cual es la atención a la desigualdad en el país.

Resultados/Productos

Descripción del FAIS

En este apartado se presenta una descripción del Fondo con base en los lineamientos principales que lo rigen, para que de esta manera se pueda comprender el objetivo, y la manera en la que se lleva a cabo la distribución de los recursos. De igual forma, se incluye un análisis del uso de los recursos del Fondo por parte de la Alcaldía Milpa Alta en el ejercicio fiscal 2021.

De acuerdo con el artículo 33 de la Ley de Coordinación Fiscal, el Fondo de Aportaciones para la Infraestructura Social

Se destinarán exclusivamente al financiamiento de obras, acciones sociales básicas y a inversiones que beneficien directamente a población en pobreza extrema, localidades con alto o muy alto nivel de rezago social.

Sin embargo, el Fondo para la Infraestructura Social (FAIS) cuenta con sus propios lineamientos los cuales son actualizados anualmente. De acuerdo con los lineamientos del FAIS para el ejercicio fiscal 2021 publicados en el Diario Oficial de la Federación, reconoce como dependencia coordinadora del Fondo a la Secretaría de Bienestar a la cual se le atribuye coordinar las acciones que inciden en el bienestar de la población, combate a la pobreza y el desarrollo humano, fomentando así un mejor nivel de vida.

Por otra parte, los lineamientos del FAIS para el ejercicio fiscal 2021 menciona que los recursos deberán ser utilizados en los siguientes rubros:

- **Agua potable:** Proyectos relacionados prioritariamente a la ampliación, construcción, equipamiento, mantenimiento y rehabilitación, según sea el caso, de redes o sistemas de agua potable, cárcamos, depósitos o tanques de agua potable, líneas de conducción, norias, ollas o colectores de captación pluvial, pozo profundo de agua potable, pozo artesiano y pozos de absorción, incluyendo también las plantas potabilizadoras de agua.
- **Alcantarillado:** Proyectos vinculados a la ampliación, construcción, mantenimiento y rehabilitación de la red de alcantarillado.
- **Drenaje y letrinas:** Proyectos relacionados prioritariamente con la ampliación, construcción, mantenimiento y rehabilitación, según sea el caso, de obras de drenaje pluvial, drenaje sanitario y desazolve, líneas de conducción, pozos de absorción plantas de tratamiento de aguas residuales, incluyendo aquellos proyectos que tengan como fin

la conexión a la red de drenaje o fosa séptica de las descargas domésticas, así como a la construcción de sanitarios secos y sanitario con biodigestores.

- **Electrificación:** Proyectos que se refieren prioritariamente a la ampliación, construcción y mantenimiento, según sea el caso, de redes eléctricas cuyo fin sea la provisión de electricidad a las viviendas, así como la electrificación no convencional.
- **Infraestructura básica del sector educativo:** Proyectos relacionados prioritariamente con la ampliación, construcción, mantenimiento y rehabilitación, según sea el caso, de aulas, sanitarios, canchas deportivas, techados para realizar actividades físicas en instalaciones de las escuelas, bibliotecas y bebederos, así como aquellos relativos a la dotación de servicios básicos como agua, electricidad y drenaje, en escuelas de nivel básico y media superior. También podrán realizarse proyectos integrales en participación con programas federales, estatales y municipales que otorguen subsidios y financiamientos para este fin.
- **Infraestructura básica del sector salud:** Proyectos destinados prioritariamente al equipamiento, mantenimiento y rehabilitación, según sea el caso, de hospitales, centros de salud o unidades médicas y dispensarios médicos.
- **Mejoramiento de vivienda:** Proyectos que se refieren prioritariamente a la consolidación de la calidad y espacios de las viviendas deterioradas física o funcionalmente, con el fin de disminuir el hacinamiento, incluyendo cuarto para baño, cuarto para cocina, cuarto dormitorio, muro firme y techo firme sin incluir el material de desecho, ni lámina de cartón. Prioritariamente, podrán realizarse proyectos integrales.
- **Urbanización:** Proyectos que se refieren prioritariamente a la ampliación, construcción, equipamiento, mantenimiento y rehabilitación, según sea el caso, de caminos rurales, carreteras y pavimentación, así como calles, guarniciones y banquetas, puentes e infraestructura para personas con discapacidad y caminos sacacosechas. También incluye obras de alumbrado y mercados públicos.

Es importante destacar que, los lineamientos mencionan que, para la realización de las obras y acciones sociales anteriormente mencionadas, los gobiernos locales podrán ejercer los recursos del Fondo por medio de sus componentes FISE y FISM siempre y cuando generen un impacto en la reducción de la pobreza extrema y el rezago social. Además, los lineamientos especifican en el numeral 2.4 que

Los gobiernos locales podrán destinar el equivalente al 3% de los recursos asignados al FAIS para ser aplicados como gastos indirectos, utilizados para la verificación y seguimientos de las obras y acciones que se realicen, así como para la realización de estudios y evaluación de proyectos (DOF 2021).

Por otra parte, el numeral 2.5 menciona que “los municipios y demarcaciones territoriales podrán disponer de hasta un 2% del total de los recursos del FISMDF que les correspondan para la realización de un Programa de Desarrollo Institucional Municipal y de las Demarcaciones Territoriales del Distrito Federal (PRODIMDF)” (DOF, 2021). El PRODIMDF tiene como objetivo fortalecer a los municipios o demarcaciones territoriales en materia de su marco jurídico y organizacional, la operatividad y la promoción de la participación ciudadana.

En conclusión, los lineamientos correspondientes al FAIS para el ejercicio fiscal 2021 son puntuales respecto a los rubros en los que se deben utilizar los recursos, sin embargo, estos no especifican montos o porcentajes precisos que deben de cumplir los gobiernos locales en cada tipo de proyecto, lo cual representa mayor libertad para las autoridades locales en relación a la atención de necesidades presentes en las demarcaciones territoriales.

Obras realizadas por la alcaldía

En 2021, la Alcaldía Milpa Alta destinó los recursos provenientes del FAIS a dos programas presupuestarios. Uno enfocado a mantenimiento de infraestructura, el cual tiene como objetivo implementar acciones que permitan disminuir el deterioro de la infraestructura pública tales como: edificios públicos, vialidades, iluminación, bacheo, guarniciones y banquetas, balizamientos y espacios públicos de uso común ubicados en la Alcaldía Milpa Alta, a través del mantenimiento oportuno. El segundo programa presupuestal, por su parte, está encaminado a acciones sociales para grupos vulnerables, tal como se muestra a continuación:

Tabla 5. Programas y presupuesto asociado a FAIS 2021	
K016 Rehabilitación y mantenimiento de Infraestructura pública	\$28,267,274.37
U026 Apoyos económicos y otras ayudas sociales	\$24,982,360.8
Total	\$53,249,635.17

Fuente: elaboración propia con base en datos de la Alcaldía Milpa Alta.

La tabla anterior permite identificar que el programa K016 Rehabilitación y mantenimiento de Infraestructura pública recibió el 52% de los recursos totales del fondo, mientras que, el programa U026 Apoyos económicos y otras ayudas sociales ejecutó un presupuesto del 48% de los recursos del fondo. En ese sentido, se priorizaron las acciones de mantenimientos y rehabilitación de infraestructura, sobre las acciones sociales destinadas a grupos vulnerables. Los proyectos realizados por los programas se muestran en la siguiente tabla.

Tabla 6. Programas y presupuesto asociado a FAIS 2021		
K016 Rehabilitación y mantenimiento de Infraestructura pública	Cemento y productos de concreto	\$0
	Servicios profesionales, científicos, técnicos integrales y otros.	\$1,598,018.31
	Trabajos de Rehabilitación y Mantenimiento de la Infraestructura Educativa ubicada dentro del perímetro de la Alcaldía Milpa Alta	\$5,000,000.00
	Trabajos de Rehabilitación y Mantenimiento al Gimnasio G1	\$2,800,000.00
	Trabajos para la Terminación del Auditorio de la Casa de Cultura de San Lorenzo Tlacoyucan.	\$2,199,999.99
	Sustitución de Luminarias existentes a Luminaria Led con tecnología de Leds en Avenidas Principales	\$4,499,999.42
	Trabajos de Rehabilitación de Caminos de penetración (Sacacosechas) ubicados dentro del perímetro de la Alcaldía Milpa Alta.	\$4,999,999.98
	Trabajos de Rehabilitación (Reencarpetado) de calles y avenidas, ubicados dentro del perímetro de la Alcaldía Milpa Alta	\$0
	Otras erogaciones específicas adicionales.	\$7,169,256.67
U026 Apoyos económicos y otras ayudas sociales	Apoyos económicos y otras ayudas sociales a personas	\$24,982,360.80
Total		\$53,249,635.17

Fuente: elaboración propia con base en información proporcionada por la Alcaldía Milpa Alta.

La tabla anterior permite identificar que los recursos del FAIS se utilizaron en su mayoría para proyectos de infraestructura. Además, se puede observar que también se tenía contemplado la compra de cemento y productos de concreto y los trabajos de rehabilitación de calles y avenidas ubicados dentro del perímetro de la Alcaldía Milpa Alta, no obstante, estas acciones no pudieron concretarse.

De acuerdo con los rubros establecidos en los lineamientos del FAIS, los recursos de 2021 se concentraron principalmente a urbanización, lo que incluye las obras de rehabilitación y sustitución de alumbrado público, rehabilitación y mantenimiento a parque públicos y/o plazas, revestimiento de calles, rehabilitación de caminos/carreteras, adecuación de espacio para la atención integral del adulto mayor y la construcción de muros de contención. En ese sentido, este rubro representó el 52% de los recursos totales correspondientes al FAIS para el ejercicio fiscal 2021 y cabe mencionar que no se atendió ningún otro rubro con los recursos del FAIS en 2021.

Indicador Sectorial

Un indicador, de acuerdo con el Consejo Nacional de Evaluación de la Política de Desarrollo Social, es una herramienta cuantitativa o cualitativa que muestra indicios o señales de una situación, actividad o resultado (CONEVAL, 2013:12). En otras palabras, un indicador provee evidencia de una determinada condición o el logro de ciertos resultados de acuerdo a la información presentada, la cual responde a una coherencia y planteamiento lógico.

Los indicadores conllevan la relación entre dos o más variables, así como también deben estar contextualizados en tiempo y espacio; de esta forma proporcionan como información un sólo resultado, el cual varía dependiendo de lo que se quiera medir. Los indicadores pueden medir porcentajes, personas, objetos o acciones, por poner un ejemplo.

Los indicadores, al responder a un objetivo, requieren de ciertos criterios que aseguren que su planteamiento es adecuado para medir los resultados esperados. En este sentido, en el caso de los indicadores utilizados en la Matriz de Indicadores para Resultados, MIR, deben responder a los criterios CREMAA, que son el acrónimo de Claro, Relevante, Económico, Monitoreable, Adecuado y Aporte marginal (Idem:58).

Un indicador es claro cuando no se deja ninguna duda sobre lo que se quiere medir; es relevante si éste guarda una relación directa con algún aspecto fundamental del objetivo; económico si el beneficio es mayor al costo de generar la información. Por otra parte, es monitoreable si el método de cálculo del indicador es claro y la información para su construcción está definida de manera adecuada en los medios de verificación; por último, un indicador es adecuado si este proporciona información suficiente para emitir un juicio respecto al desempeño del programa y si la información proporcionada es relevante para describir los logros del programa en un cierto periodo (Idem:59-60).

En el presente apartado se hace una revisión del indicador del programa sectorial al que se encuentra vinculado el Fondo y al que contribuye con el logro de sus objetivos, es por ello que se retoman tres documentos base de la política pública: el Plan Nacional de Desarrollo 2019-2024, el Programa de Gobierno de la Ciudad de México 2019-2024, y el Programa Sectorial de Bienestar 2020-2024. Si bien los dos primeros no cuentan con indicadores, la revisión de sus objetivos permite identificar la vinculación que la aplicación del Fondo en la Alcaldía Milpa Alta tiene con ellos y cómo sus acciones contribuyen al logro de los objetivos de la política pública superior.

En la siguiente tabla se pueden observar los objetivos del Plan Nacional de Desarrollo 2019-2024, y del Programa de Gobierno de la Ciudad de México 2019-2024.

Tabla 7. Vinculación del FISMDF con objetivos del Plan Nacional de Desarrollo 2018-2024 y Programa de Gobierno de la Ciudad de México			
Plan/Programa	Eje		Objetivo/programa
Plan Nacional de Desarrollo 2018-2024	II. Política Social	Construir un país con bienestar	VIII. Desarrollo Urbano y Vivienda.
Programa de Gobierno de la CDMX 2018-2024	1. Igualdad y Derechos	1.4 Derecho a la vivienda	1.4.2 Programa de vivienda social Objetivo: Aumentar la oferta de vivienda, priorizando hogares vulnerables, y facilitar la adquisición de ella a partir de nuevos instrumentos de financiamiento
	2. Ciudad Sustentable	2. 2 Desarrollo urbano sustentable e incluyente	2.2.2 Ampliación de parques, espacios públicos y mejora de servicios urbanos Objetivo: Promover un desarrollo urbano incluyente que disminuya las grandes desigualdades, fomente la vivienda social y el espacio público.

Fuente: elaboración propia con base en información del Plan Nacional de Desarrollo 2019-2024 y del Programa de Gobierno de la Ciudad de México 2019-2024.

Considerando que el FAIS 2021 tuvo como objetivo que “la población que habita en las zonas de atención prioritaria urbanas, en las localidades con los dos mayores grados de rezago social de cada municipio o que se encuentra en situación de pobreza extrema reducen los rezagos en infraestructura social básica relacionada con las carencias de servicios básicos en la vivienda, calidad y espacios de la vivienda e infraestructura social”, y que los recursos que éste otorga a la Alcaldía Milpa Alta son ejercidos a través de los programas U026 Apoyos económicos y otras ayudas sociales y K016 Rehabilitación y Mantenimiento de Infraestructura pública, es posible identificar que se contribuye a los objetivos/programas planteados en dichos documentos al estar directamente relacionados con la infraestructura pública.

En lo que respecta al Programa sectorial de Bienestar 2020-2024, en la siguiente tabla se identifican a continuación sus principales objetivos relacionados con el Fondo, así como sus indicadores.

Tabla 8. Vinculación del FISMDF a los indicadores del Programa Sectorial de Bienestar 2020-2024					
Plan/ Programa	Objetivo o estrategia	Nombre del Indicador	Método de cálculo	Línea base	Meta 2021
Programa Sectorial de Bienestar 2020-2024	Objetivo Prioritario 1. Contribuir a garantizar un conjunto básico de derechos humanos de manera efectiva y progresiva comenzando por quienes más lo necesitan.	Incremento del bienestar de la población	La fórmula para el cálculo del indicador es la siguiente: $VB_T = PBS_{T.1} / PBS_T$ Donde: VB _T = Variación de la satisfacción con la vida en el año T PBS _T = Media de la satisfacción con la vida para el año T PBS _{T.1} = Media de la satisfacción con la vida en el periodo inmediato anterior	0.986 2018	0.804 2021

	Objetivo Prioritario 2. Reducir las brechas de desigualdad socioeconómica entre territorios.	Variación de la población en pobreza extrema a nivel nacional	La fórmula para el cálculo del indicador es la siguiente: $e_{i,t} = PPE_{i,T-1} / PPE_{i,T}$ Donde: $e_{i,t}$ = Eficacia en el año t PPE _{i,T} = Miles de personas en situación de pobreza extrema en el año T PPE _{i,T-1} = Miles de personas en situación de pobreza extrema en el año T-1	1.007 2018	S/D
--	--	---	---	---------------	-----

Fuente: elaboración propia con base en el Programa Sectorial de Bienestar 2020-2024.

Como se puede observar, se cuenta con dos indicadores del programa sectorial a los que la aplicación del Fondo en la Alcaldía Milpa Alta puede aportar a través del logro de los objetivos de sus programas. El indicador de “incremento del bienestar en la población”, mide la variación del Bienestar Subjetivo, y que si bien no define qué es “bienestar subjetivo”, el Programa Sectorial indica que se basa en los Módulos de Bienestar Autorreportado (BIARE) del levantamiento que realiza INEGI de la Encuesta Nacional sobre Confianza del Consumidor (ENCO). Esta encuesta solicita a personas de 18 y más años, que consideren un conjunto de aspectos relacionados con sus experiencias de vida y les otorguen una calificación.

De esta forma, podemos ver que la contribución del logro del objetivo del FAIS a este indicador se da mediante la atención de las carencias sociales, específicamente con la mejora de la calidad y espacios de la vivienda, así como la dotación de servicios básicos en la vivienda y de infraestructura básica, toda vez que son elementos que contribuyen a la disminución de la pobreza de la población y, por tanto, a su bienestar. Para dicho indicador, el Programa Sectorial de Bienestar 2020-2024 cuenta con algunos datos como la línea base, la cual corresponde al año 2018 con un valor de 0.986, así como con la meta para el año 2021, la cual era de 0.804, por lo que la tendencia esperada del indicador es descendente.

De acuerdo con la tabla 8, el segundo indicador contemplado es el de “variación de la población en pobreza extrema a nivel nacional”, que como su nombre lo indica, mide la variación de la población total del país que cuenta con más de tres carencias sociales y se encuentra por debajo de la línea de bienestar. Tomando en cuenta que el Fondo establece en sus lineamientos como uno de sus criterios de focalización la atención a la población que se encuentra en situación de pobreza extrema, se determina que su aplicación contribuye al logro del objetivo de este

indicador.

En cuanto a los datos del indicador, el programa señala que en el año base 2018 el valor era de 1.007. Respecto a la meta para el año 2020 si bien no se presenta información, se indica que la tendencia esperada es ascendente y se puede verificar a través de los resultados de las mediciones de la pobreza que realiza CONEVAL, cuyos resultados más recientes son del año 2020.

Indicadores de Resultados e Indicadores de Servicios y Gestión

Por otra parte, es importante tomar en cuenta que los indicadores, al menos para el análisis de la MIR, se pueden dividir en indicadores de resultados e indicadores de servicio y gestión. Los primeros se relacionan con los niveles de fin y propósito y cuantifican la solución de las problemáticas específicas que atiende un programa. Los indicadores de servicio y gestión se relacionan con los componentes y actividades de la MIR y dan seguimiento a los productos y a las principales actividades de los programas (CONEVAL, 2013:9)

Como se mencionó anteriormente, los indicadores de resultados se ubican en los niveles de fin y propósito, ya que de acuerdo con la Ley General de Desarrollo Social este tipo de indicador deberá reflejar el cumplimiento de los objetivos sociales de los programas. Los indicadores de servicio o gestión, que se ubican en los niveles de componentes o actividades deberán reflejar los procedimientos y la calidad de los servicios de los programas (Idem:7).

En 2007 se estableció en los Lineamientos Generales para la Evaluación de los Programas Federales de la Administración Pública Federal que, todos los programas debían contar con una Matriz de Indicadores de Resultados (MIR). La cual es una herramienta de planeación que identifica en forma resumida los objetivos de un programa, incorpora los indicadores de resultados y gestión que miden dichos objetivos; especifica los medios para obtener y verificar la información de los indicadores, e incluye los riesgos y contingencias que pueden afectar el desempeño del programa (CONEVAL, 2013). En otras palabras, se trata de una herramienta de planeación, monitoreo y evaluación de los programas y sus indicadores.

El FAIS tiene una MIR elaborada por el gobierno federal para la gestión del fondo, la cual es actualizada cada año fiscal y puede encontrarse en el apartado de los datos generales del fondo.

Sin embargo, es preciso señalar que tal MIR no es un instrumento que la Alcaldía haya elaborado o utilice para su gestión. La forma en que la operación del FAIS se ve reflejada en el nivel local es a través de programas que cuentan con su propia MIR, en las cuales se concentrará el análisis, estos son:

- K016, Rehabilitación y mantenimiento de infraestructura pública y;
- U021, Apoyo económico y otras ayudas sociales.

Para efectos de esta evaluación se tomarán en cuenta 4 indicadores de resultados correspondientes al nivel de Fin y Propósito, así como 2 de gestión correspondientes al nivel de Componentes de los dos programas que se llevan a cabo mediante los recursos del FAIS. A continuación, se presentan los datos correspondientes de acuerdo con cada uno de los programas.

K016, Rehabilitación y mantenimiento de infraestructura pública

El programa K016, Rehabilitación y mantenimiento de infraestructura pública cuenta con una MIR en la cual se puede observar que el programa se conforma por un Fin, un Propósito, tan solo un Componente y dos Actividades. A continuación, se analiza el avance de los indicadores y sus metas a nivel Fin, Propósito y Componente.

Fin

Tabla 9. Indicador a nivel Fin de la MIR del programa K016, Rehabilitación y mantenimiento de infraestructura pública	
Resumen narrativo del indicador:	Implementar acciones que permitan disminuir el deterioro de la infraestructura pública (Edificios públicos, vialidades, iluminación, bacheo, guarniciones y banquetas, balizamientos y espacios públicos de uso común) en la Alcaldía Milpa Alta, a través del mantenimiento oportuno.
Nombre del indicador:	Porcentaje de cobertura de mantenimiento a la infraestructura pública deteriorada.
Definición	Porcentaje de mantenimiento que ayuda a disminuir el deterioro de la infraestructura pública.

Sentido del indicador:		Ascendente.	
Método de cálculo:		(El número total de solicitudes atendidas entre el número total de habitantes / El número total de solicitudes ingresadas entre el número total de habitantes) * 100	
Unidad de medida:		Mantenimiento	
Frecuencia de medición del indicador:		Anual	
Año base del indicador:	2020	Valor del indicador 2021:	182
Meta del indicador 2021:	100%	Valor inmediato anterior:	188

Fuente: elaboración propia con datos proporcionados por la Alcaldía Milpa Alta.

En primera instancia, la formulación y redacción tanto del resumen narrativo, el nombre del indicador y su definición cuentan con una redacción clara y que permite entender el objetivo del programa en cuestión. En el caso del método de cálculo del indicador, si bien se entiende el propósito de éste, es importante señalar que una mejor redacción del método ayudaría a hacer aún más clara la comprensión del método cálculo. Como propuesta, el método de cálculo estaría mejor formulado de la siguiente manera:

(El número total de solicitudes atendidas reportadas por los habitantes/ El número total de solicitudes ingresadas) por los habitantes * 100

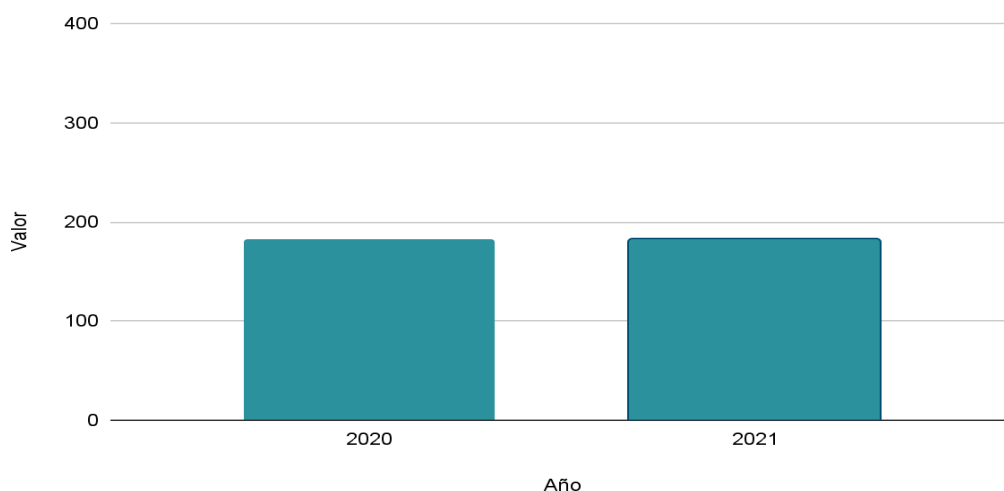
Otro señalamiento a considerar está en la unidad de medida, ya que, si bien “Mantenimiento” denota la acción a realizar, una forma más precisa de redactarlo sería “Número de solicitudes de mantenimiento atendidas”; de esta forma no se deja lugar a dudas si el indicador es adecuado o no. Tanto la frecuencia del indicador, como el año base, la meta y el valor del indicador son expresados de forma correcta y permite observar que se cumplió con el objetivo del programa.

En este sentido, y en concordancia con los criterios CREMAA, la construcción del indicador para el Fin del programa K016 cumple con los principios de claridad, relevancia, economía, monitoreo y adecuado. En lo referente al aporte marginal, en este campo sólo existe un indicador que mide el desempeño para llegar al objetivo. En conclusión, sólo se hace énfasis en el cuidado de la redacción para el método de cálculo y la unidad de medida para así generar

un indicador relevante.

Por último, y como se señala en la gráfica siguiente, el indicador no ha sufrido variaciones con respecto al valor del año 2020, ya que se tiene como meta el 100% que corresponde a 182 solicitudes atendidas. Se observa que la meta fue alcanzada en el tiempo y forma estimados.

Gráfica 2. Comparación para la evolución del indicador del Fin del programa K016. Rehabilitación y mantenimiento de infraestructura pública



Fuente: elaboración propia con datos proporcionados por la Alcaldía Milpa Alta.

Propósito

Tabla 10. Indicador a nivel Propósito de la MIR del programa K016, Rehabilitación y mantenimiento de infraestructura pública	
Resumen narrativo del indicador:	Implementación de mantenimiento preventivo de infraestructura pública (Edificios públicos, vialidades, iluminación, bacheo, guarniciones y banquetas, balizamientos y espacios públicos de uso común).
Nombre del indicador:	Porcentaje de mantenimiento que ayuda a disminuir el deterioro de la infraestructura pública.
Definición	Contribuir al mantenimiento preventivo de infraestructura pública de la Alcaldía Milpa Alta.
Sentido del indicador:	Ascendente.

Método de cálculo:		(Mantenimientos ejecutados de infraestructura pública / Total de mantenimientos programados a la infraestructura pública) * 100	
Unidad de medida:		Mantenimiento	
Frecuencia de medición del indicador:		Anual	
Año base del indicador:	2020	Valor del indicador 2021:	182
Meta del indicador 2021:	100%	Valor inmediato anterior:	188

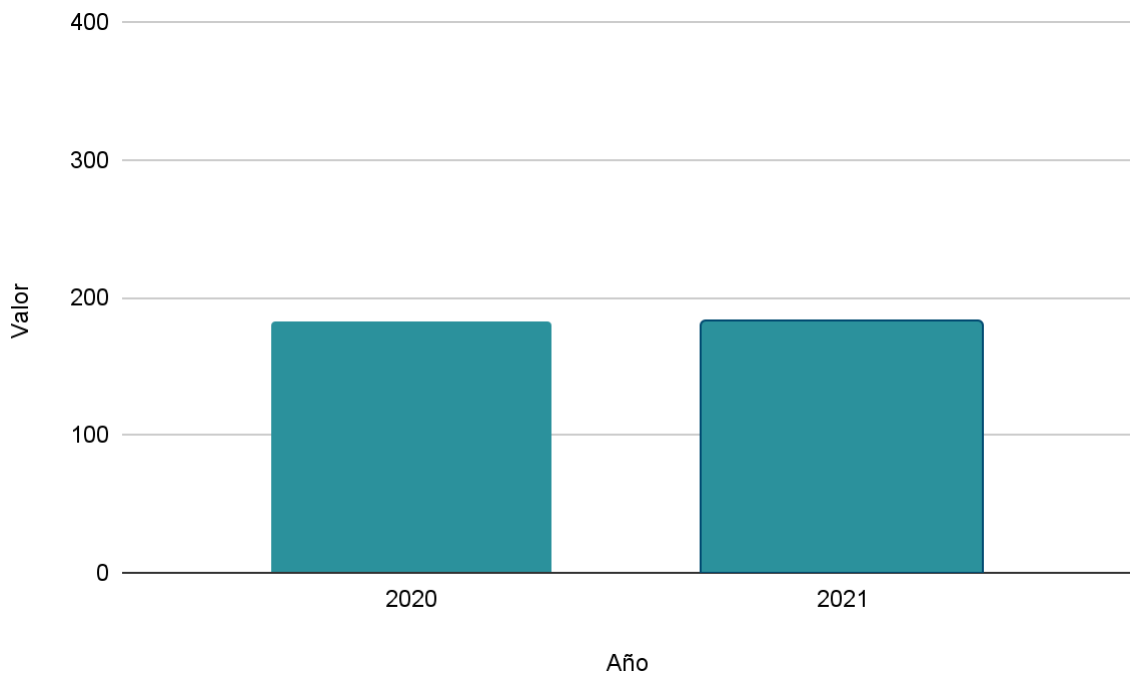
Fuente: elaboración propia con datos proporcionados por la Alcaldía Milpa Alta.

La formulación y redacción del indicador del Propósito del programa K016 se encuentran escritos de forma clara y precisa que permiten entender el objetivo y la acción a realizar del indicador. La única observación que puede ayudar a mejorar la enunciación del indicador es en la unidad de medida, ya que una manera más puntual de expresarlo sería *Mantenimientos ejecutados*.

Con relación al cumplimiento de los criterios CREMAA, se observa que éstos fueron efectuaron de manera correcta, ya que el indicador es claro, relevante, económico, monitoreable y adecuado en relación con el objetivo del indicador. En lo referente al aporte marginal, en este campo sólo existe un indicador que mide el desempeño para llegar al objetivo. Se reitera la observación hecha a la redacción de la unidad de medida, ya que ello abona a que el indicador sea más relevante para la medición del resultado.

Por último, y al igual que en el indicador del Fin, se observa en la gráfica siguiente, que el indicador no ha sufrido variaciones con respecto al valor del año 2020, ya que se tiene como meta el 100% que corresponde a 182 solicitudes atendidas. Se observa que la meta fue alcanzada en el tiempo y forma estimados.

**Gráfica 3. Comparación para la evolución del indicador del Propósito del programa K016.
Rehabilitación y mantenimiento de infraestructura pública**



Fuente: elaboración propia con datos proporcionados por la Alcaldía Milpa Alta.

Componente

Tabla 11. Indicador a nivel Componente de la MIR del programa K016, Rehabilitación y mantenimiento de infraestructura pública	
Resumen narrativo del indicador:	Reforzar las medidas de mantenimiento preventivo de la infraestructura de la Alcaldía Milpa Alta (Edificios públicos, vialidades (bacheo) y espacios públicos de uso común)
Nombre del indicador:	Porcentaje mantenimiento preventivos
Definición	Contar con los medios de recopilación de información que contribuyan al conocimiento de las necesidades específicas de mantenimiento a la infraestructura pública.
Sentido del indicador:	Ascendente.
Método de cálculo:	$(\text{Número de mantenimientos preventivos ejecutados} / \text{Número de mantenimientos preventivos requeridos}) * 100$

Unidad de medida:		Mantenimiento	
Frecuencia de medición del indicador:		Trimestral	
Año base del indicador:	2020	Valor del indicador 2021:	182
Meta del indicador 2021:	100%	Valor inmediato anterior:	188

Fuente: elaboración propia con datos proporcionados por la Alcaldía Milpa Alta.

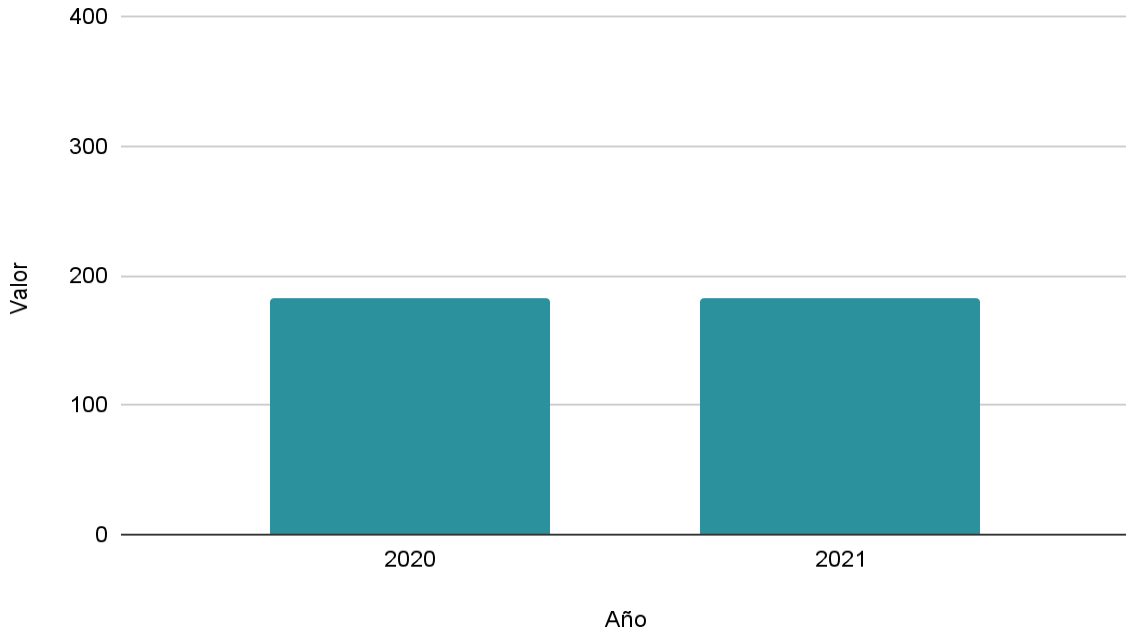
Para el análisis del indicador del componente del programa K016, el énfasis de éste recaerá en la gestión, ya que refleja el procedimiento y calidad de los servicios dados en este nivel. En este sentido, y al partir de la redacción del indicador, no hay señalamientos de peso qué hacer tanto el resumen narrativo como la definición del indicador son entendibles y reflejan el objetivo del indicador; sin embargo, en el apartado de la unidad de medida, en donde si bien “Mantenimiento” refleja la acción a realizar, una forma de formular más precisa el indicador sería *Mantenimientos preventivos ejecutados*. El sentido, método de cálculo, unidad de medida y frecuencia de medición son correctos.

En general, la formulación del indicador del Componente analizado del programa K016. Rehabilitación y Mantenimiento de Infraestructura Pública cumple con los criterios CREMAA de claridad, relevancia, económico, monitoreables y adecuado. En lo referente al aporte marginal, en este campo sólo existe un indicador que mide el desempeño para llegar al objetivo. De igual forma, se reitera la observación hecha a la redacción de la unidad de medida como una oportunidad de mejora, ya que tener una unidad de medida más precisa genera un indicador más relevante para la medición del logro del componente.

Por último, tanto la meta del indicador como el valor del mismo, se puede apreciar que éstas fueron alcanzadas en tiempo y forma. Sin embargo, un punto a notar y que se repite también en el indicador del Propósito, recae en que no existe una variación entre los valores de los indicadores de 2020 y 2021, tal como se muestra en la siguiente gráfica.

Gráfica 4. Comparación para la evolución del indicador del Componente del programa K016.

Rehabilitación y mantenimiento de infraestructura pública



Fuente: elaboración propia con datos proporcionados por la Alcaldía Milpa Alta.

U021, Apoyo económico y otras ayudas sociales.

El programa U021, Apoyo económico y otras ayudas sociales cuenta con una MIR en la cual se puede observar que el programa se conforma por un Fin, un Propósito y tres Componentes de los cuales el primero cuenta con dos Actividades, el segundo con una y el tercero con cinco. A continuación, se analiza el avance de los indicadores y sus metas a nivel Fin, Componente y Propósito.

Fin

Tabla 12. Indicador a nivel Fin de la MIR del programa U021, Apoyo económico y otras ayudas sociales.	
Resumen narrativo del indicador:	Fortalecer la situación económica mediante el otorgamiento de apoyo a la población vulnerable de Milpa Alta.
Nombre del indicador:	Porcentaje de personas vulnerables que reciben apoyos.

Definición		El indicador mide el porcentaje de personas que son atendidas con respeto a las personas que requieren algún tipo de atención.	
Sentido del indicador:		Ascendente.	
Método de cálculo:		(Personas que son beneficiarias de los Programas y recibieron apoyos / Personas que se encuentran en situación de pobreza en Milpa Alta) * 100	
Unidad de medida:		Porcentaje	
Frecuencia de medición del indicador:		Anual	
Año base del indicador:	2020	Valor del indicador 2021:	77,893
Meta del indicador 2021:	77,893	Valor inmediato anterior:	67,860

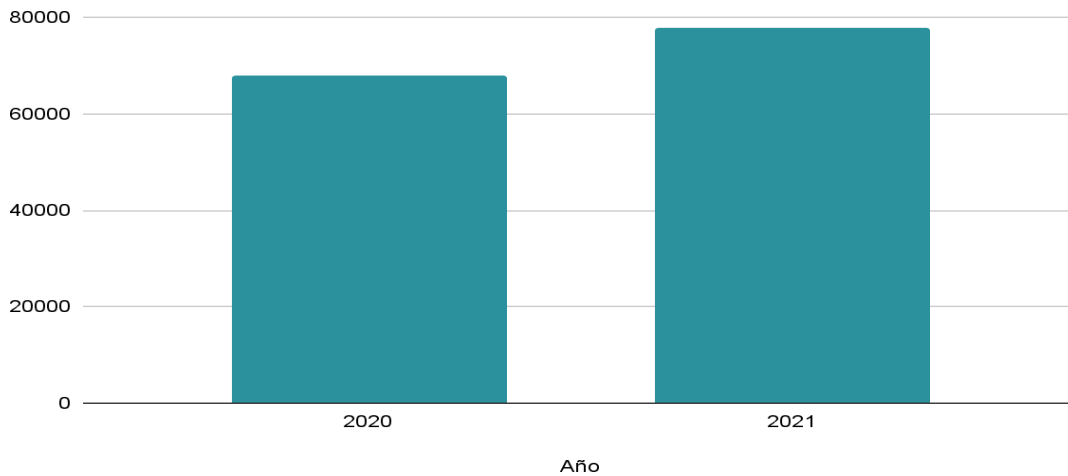
Fuente: elaboración propia con datos proporcionados por la Alcaldía Milpa Alta.

La formulación del indicador del Fin del programa U021. Apoyo económico y otras ayudas sociales cumple, en su mayoría con los criterios CREMAA de claridad, relevancia, económico, monitoreable y adecuado. Por una parte, la definición y método de cálculo son adecuados, así como la frecuencia de medición; no obstante, en la unidad de medida se cometió un error al momento de indicar qué es lo que se va a medir, ya que, si bien el porcentaje es parte del resultado esperado, lo que se está contando es porcentaje de personas beneficiarias de los programas. Es importante señalar esta falta ya que no contribuye a que el indicador sea claro, relevante y adecuado. En lo referente al aporte marginal, en este campo sólo existe un indicador que mide el desempeño para llegar al objetivo.

Por otra parte, en cuanto a la evolución del indicador con respecto a 2020, se señala un aspecto a mejorar en el llenado del concepto de “Meta del indicador 2021”, ya que, si se tiene en consideración que la línea base es 2020 y el valor de ese año corresponde a 67,860; en la meta del indicador 2021 debería haberse escrito 114.78%. Lo anterior porque el valor del indicador de 2021 es superior por 10,033 unidades al de 2020. Se resalta que la meta del indicador de 2021 fue superada en un 14.78% con respecto al año anterior, tal como se ejemplifica en la gráfica 5, lo que representa un mayor alcance en el porcentaje de personas

beneficiarias del programa. Expresarlo de manera adecuada beneficiará a visibilizar de mejor manera el cumplimiento de las metas.

Gráfica 5. Comparación para la evolución del indicador del Fin del programa U021. Apoyo económico y otras ayudas sociales.



Fuente: elaboración propia con datos proporcionados por la Alcaldía Milpa Alta.

Propósito

Tabla 13. Indicador a nivel Propósito de la MIR del programa U021, Apoyo económico y otras ayudas sociales	
Resumen narrativo del indicador:	Las y los habitantes de la Alcaldía Milpa Alta conservan su identidad y arraigo pese a los cambios sociales y crisis.
Nombre del indicador:	Porcentaje de habitantes que conservan su identidad y arraigo ante los cambios sociales y crisis.
Definición	El indicador da una referencia de la eficacia del programa con respecto a la población que recibe algún apoyo por parte del programa.
Sentido del indicador:	Ascendente.
Método de cálculo:	$(\text{Personas que conservan arraigo e identidad a la Alcaldía Milpa Alta} / \text{Personas que son beneficiarias}) * 100$

Unidad de medida:		Porcentaje	
Frecuencia de medición del indicador:		Anual	
Año base del indicador:	2020	Valor del indicador 2021:	77,893
Meta del indicador 2021:	77,893	Valor inmediato anterior:	67,860

Fuente: elaboración propia con datos proporcionados por la Alcaldía Milpa Alta.

En el análisis del indicador para el Propósito del programa U021. Apoyo económico y otras ayudas sociales se observa una situación similar a lo expuesto en el indicador del Fin del programa. En este sentido, el indicador cumple, en su mayoría con los criterios CREMAA de claridad, relevancia, económico, monitoreable y adecuado. Por una parte, la definición y método de cálculo son adecuados, así como la frecuencia de medición.

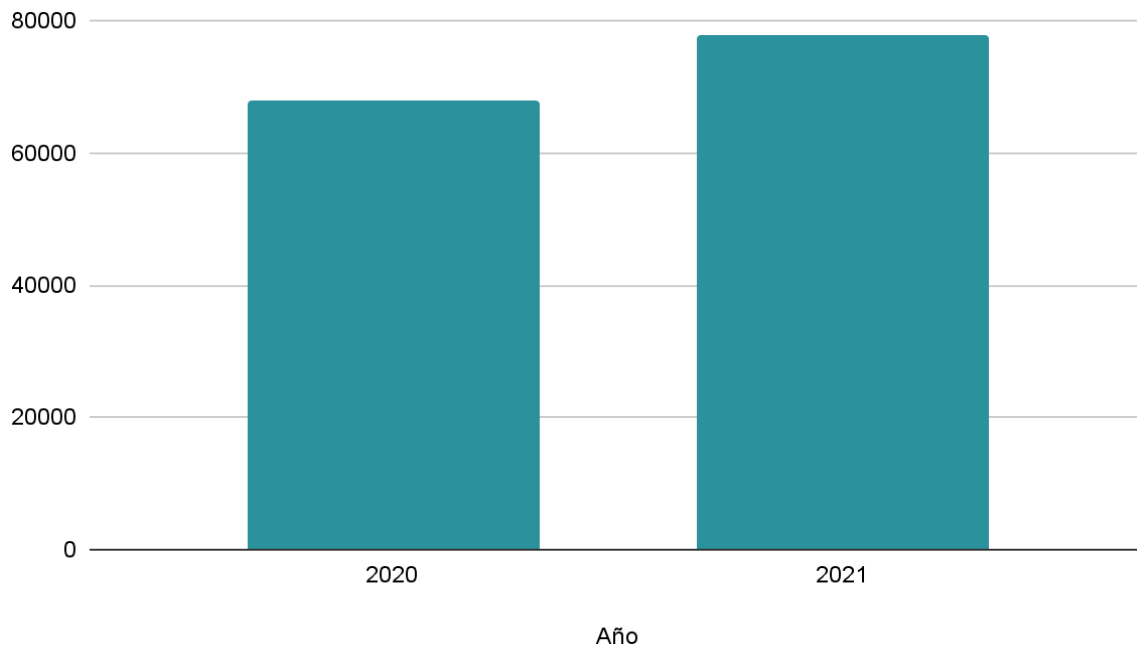
Al igual que en el indicador del Fin, en este nivel también hubo un error en la redacción de la unidad de medida al momento de indicar qué es lo que se va a medir. Si bien el porcentaje es parte del resultado esperado, lo que se está contando es porcentaje de personas beneficiarias de los programas; en otras palabras, la escritura correcta de la unidad de medida debería ser *Porcentaje de personas que conservan el arraigo e identidad en la Alcaldía Milpa Alta*.

En este tenor, también se debe considerar que no se observa que exista una definición o qué es lo que se entiende por “conservar el arraigo e identidad”, y dado que es un elemento importante a medir, tampoco queda claro cómo se determina si una persona beneficiaria conservó el arraigo e identidad a la demarcación de Milpa Alta. Por ello se concluye que estos fallos de redacción y falta de definición no contribuyen a que el indicador sea claro, relevante y adecuado. En lo referente al aporte marginal, en este campo sólo existe un indicador que mide el desempeño para llegar al objetivo.

Por otra parte, en cuanto a la evolución del indicador con respecto a 2020, se señala una equivocación en el llenado del concepto de “Meta del indicador 2021”, ya que si se tiene en consideración que la línea base es 2020 y el valor de ese año corresponde a 67,860 que es igual al 100%, en la meta del indicador 2021 debería haberse escrito 114.78%. Lo anterior porque el valor del indicador de 2021 es superior por 10,033 unidades al de 2020. Dejando eso de lado,

se resalta que la meta del indicador de 2021 fue superada en un 14.78% con respecto al año anterior, lo que representa un mayor alcance en el porcentaje de personas beneficiarias del programa, tal y como se muestra en la gráfica siguiente. Esto coincide con un error también cometido en el indicador del Fin del programa.

Gráfica 6. Comparación para la evolución del indicador del Propósito del programa U021. Apoyo económico y otras ayudas sociales.



Fuente: elaboración propia con datos proporcionados por la Alcaldía Milpa Alta.

Componente 2

Tabla 14. Indicador a nivel Componente de la MIR del programa U021, Apoyo económico y otras ayudas sociales	
Resumen narrativo del indicador:	La rentabilidad de actividades económicas tradicionales es recuperada.
Nombre del indicador:	Porcentaje de personas que desempeñan actividades económicas tradicionales.
Definición	El indicador mide el cambio en el número de personas que desempeñan actividades económicas tradicionales, respecto al número de personas que son beneficiarias.

Sentido del indicador:		Ascendente.	
Método de cálculo:		(Personas beneficiarios que desempeñan actividades económicas tradicionales / Personas que son beneficiarias)* 100	
Unidad de medida:		Porcentaje	
Frecuencia de medición del indicador:		Anual	
Año base del indicador:	2020	Valor del indicador 2021:	2000
Meta del indicador 2021:	100%	Valor inmediato anterior:	2000

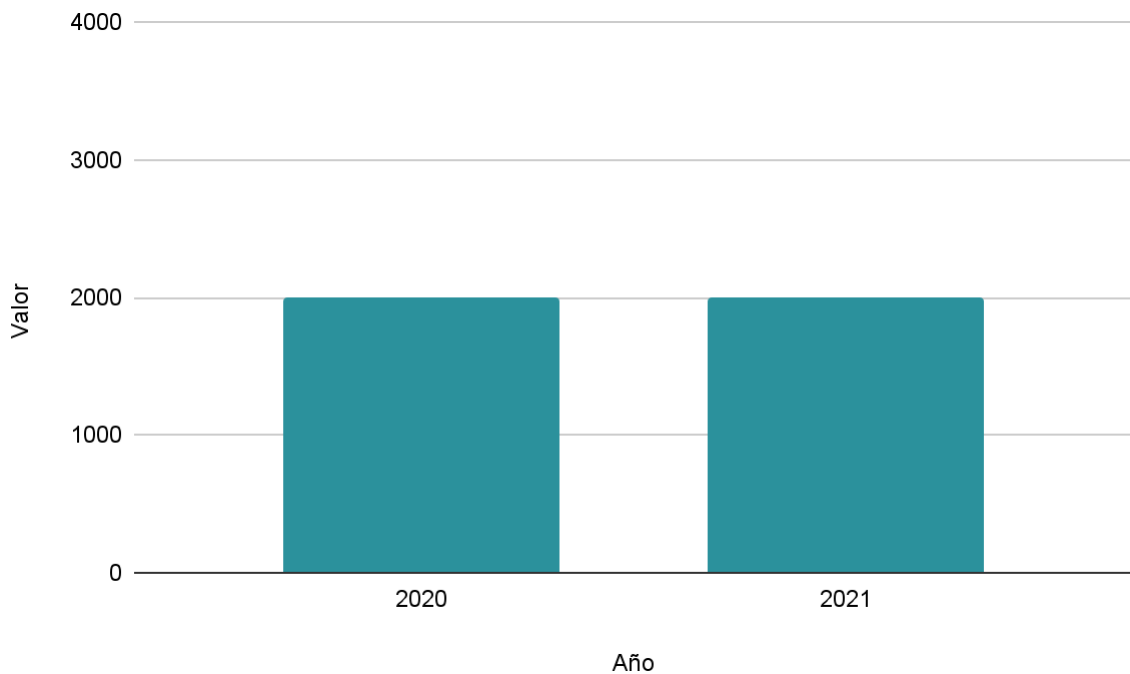
Fuente: elaboración propia con datos proporcionados por la Alcaldía Milpa Alta.

El cumplimiento de los criterios CREMAA para el indicador del Componente 2 del programa cumple en su mayoría con los principios de claro, relevante, económico, monitoreable y adecuado. En el resumen narrativo se indica que se busca “recuperar la *rentabilidad* de las actividades económicas tradicionales”, pero nunca se especifica qué se entiende por rentabilidad de las actividades económicas. Además, en la definición del indicador, el método de cálculo y la unidad de medida no se toma en cuenta la rentabilidad, sino sólo el desempeño de las actividades económicas. Esta situación no favorece a que el indicador cumpla con el criterio de claridad y relevancia.

Por otra parte, en el llenado del rubro de unidad de medida también se cometió un error porque el método de cálculo indica que lo que se quiere medir son el porcentaje de las personas beneficiarias que desempeñan actividades económicas tradicionales, siendo el porcentaje una forma de expresar esa cantidad. Así, una redacción más precisa de la unidad de medida abona al criterio de relevancia del indicador. En lo referente al aporte marginal, en este campo sólo existe un indicador que mide el desempeño para llegar al objetivo.

La evolución del indicador señala que se cumplió con la meta en tiempo y forma y que no hubo variación entre el año 2020 y 2021. Como se señala en la siguiente gráfica, la meta de 2021 fue igual a la de 2020 con 2,000 beneficiarios del apoyo económico.

**Gráfica 7. Comparación para la evolución del indicador del Componente 2 del programa U021.
Apoyo económico y otras ayudas sociales.**



Fuente: elaboración propia con datos proporcionados por la Alcaldía Milpa Alta.

Tal como se aprecia en el análisis de 6 indicadores diferentes que conforman los dos programas que operan mediante los recursos del FAIS, se puede concluir que de manera general, los indicadores cumplen con los criterios técnicos para ser de utilidad, Sin embargo, cabe mencionar que éstos cuentan con aspectos que pueden mejorarse para cumplir de mejor manera con los criterios CREMAA, atender estas observaciones permitirá que en ejercicios fiscales futuros la información generada sea mayor.

Avances de indicadores y análisis de metas

Este apartado tiene como objetivo presentar un análisis de los indicadores en relación con el cumplimiento de las metas del periodo que comprende de 2018 a 2021. Sin embargo, esto no es posible debido a que la Matriz de Indicadores para Resultados (MIR) de 2021 no cuenta con metas establecidas, por lo que se realiza un análisis de los cambios en los indicadores en comparación de 2020 y 2021.

Tabla 15. Indicadores del FAIS 2021

Nivel de objetivo	Nombre del indicador	Método de cálculo	Unidad de Medida	Frecuencia de medición
Fin	Inversión per cápita del Fondo para la Infraestructura Social Municipal (FISM) en localidades con alto y muy alto rezago social	(Recursos del FISM que se invierten en localidades con alto y muy alto rezago social de acuerdo a la clasificación 2010 / Total de Población 2010 que habitaba en localidades de alto y muy alto rezago social) / (Recursos que reciben los municipios del FISM en el presente ejercicio fiscal / Total de la Población 2010 que habitaba en todos los municipios que reciben recursos del FISM) Del padrón de obras, se identificará aquellas obras que se hayan realizado en las localidades clasificadas por CONEVAL con alto y muy alto rezago social en 2010 y se efectuará el método descrito. El indicador no cambiará la clasificación de localidades de alto y muy alto rezago social de 2010 aunque se publique la clasificación 2015, con el propósito de hacer comparable la medición entre los años del presente sexenio	Pesos	Anual
	Porcentaje de la población en pobreza extrema	$(\text{Población en Pobreza Extrema} / \text{Población total}) * 100$	Porcentaje	Bienal
Propósito	Porcentaje de población que presenta carencia por acceso a servicios básicos de la vivienda	$(\text{Personas con carencia por servicios básicos de la vivienda en el año } t / \text{total de habitantes en el año } t) * 100$	Porcentaje	Bienal
	Porcentaje de población que presenta carencia de calidad y espacios de la vivienda.	$(\text{Personas con carencia por calidad y espacios de la vivienda en el año } t / \text{total de habitantes en el año } t) * 100$	Porcentaje	Bienal
Componente	Porcentaje de proyectos de	(Número de proyectos de servicios básicos en la vivienda	Porcentaje	Semestral

	servicios básicos en la vivienda respecto del total de proyectos financiados con recursos del FISMDF	financiados por el FISMDF en el ejercicio fiscal corriente/Número total de proyectos financiados con recursos del FISMDF en el ejercicio fiscal corriente)*100		
	Porcentaje de recursos destinados al financiamiento de proyectos de servicios básicos respecto al total de recursos FISMDF	(Monto de recursos destinados a proyectos de servicios básicos en la vivienda en el ejercicio fiscal corriente/Monto total de recursos programados en el ejercicio fiscal corriente)*100	Porcentaje	Semestral
	Porcentaje de proyectos de calidad y espacios de vivienda respecto del total de proyectos financiados con recursos del FISMDF	(Número de proyectos de calidad y espacios de la vivienda financiados con el FISMDF en el ejercicio fiscal corriente/Número total de proyectos financiados con recursos del FISMDF en el ejercicio fiscal corriente)*100	Porcentaje	Semestral
	Porcentaje de recursos destinados al financiamiento de proyectos de calidad y espacios de la vivienda respecto del total de recursos FISMDF	(Monto de recursos del FISMDF destinados a proyectos de calidad y espacios de la vivienda en el ejercicio fiscal corriente/Monto total de recursos programados del FISMDF en el ejercicio fiscal corriente)*100	Porcentaje	Semestral
	Porcentaje de otros proyectos respecto del total de proyectos financiados con recursos del FISMDF	(Número de otros proyectos financiados con el FISMDF en el ejercicio fiscal corriente/Número total de proyectos financiados con recursos del FISMDF en el ejercicio fiscal corriente)*100	Porcentaje	Semestral
	Porcentaje de recursos destinados al financiamiento de otros proyectos respecto del total de recursos FISMDF	(Monto de recursos del FISMDF destinados a otros proyectos en el ejercicio fiscal corriente/Monto total de recursos del FISMDF programados en el ejercicio fiscal corriente)*100	Porcentaje	Semestral
	Porcentaje de recursos destinados al financiamiento de proyectos de infraestructura de alimentación respecto del total de recursos FISMDF	(Monto de recursos del FISMDF destinados a proyectos de infraestructura de alimentación en el ejercicio fiscal corriente/Monto total de recursos del FISMDF programados en el ejercicio fiscal corriente)*100	Porcentaje	Semestral

	Porcentaje de recursos destinados al financiamiento de proyectos de infraestructura educativa respecto del total de recursos FISMDF	(Monto de recursos FISMDF destinados a proyectos de infraestructura educativa en el ejercicio fiscal corriente/Monto total de recursos programados del FISMDF en el ejercicio fiscal corriente)*100	Porcentaje	Semestral
	Porcentaje de recursos destinados al financiamiento de proyectos de infraestructura de salud respecto del total de recursos FISMDF	(Monto de recursos del FISMDF destinados a proyectos de infraestructura de salud en el ejercicio fiscal corriente/Monto total de recursos programados del FISMDF en el ejercicio fiscal corriente)*100	Porcentaje	Semestral
	Porcentaje de proyectos de infraestructura de alimentación respecto del total de proyectos financiados con recursos del FISMDF	(Número de proyectos de infraestructura de alimentación financiados con el FISMDF en el ejercicio fiscal corriente/Número total de proyectos financiados con recursos del FAIS en el ejercicio fiscal corriente)*100	Porcentaje	Semestral
	Porcentaje de proyectos de infraestructura de salud respecto del total de proyectos financiados con recursos del FISMDF	(Número de proyectos de infraestructura de salud financiados con el FISMDF en el ejercicio fiscal corriente/Número total de proyectos financiados con recursos del FISMDF en el ejercicio fiscal corriente)*100	Porcentaje	Semestral
	Porcentaje de proyectos de infraestructura educativa respecto del total de proyectos financiados con recursos del FISMDF	(Número de proyectos de infraestructura educativa financiados con el FISMDF en el ejercicio fiscal corriente/Número total de proyectos financiados con recursos del FISMDF en el ejercicio fiscal corriente)*100	Porcentaje	Semestral
Actividad	Porcentaje de municipios capacitados sobre el FAIS respecto del total de municipios del país	(Número de municipios capacitados sobre el FAIS en el ejercicio fiscal correspondiente / Total municipios del país)*100	Porcentaje	Trimestral

	Porcentaje de proyectos Complementarios registrados en la MIDS	(Sumatoria de proyectos complementarios registrados en la MIDS al trimestre correspondiente/Sumatoria de proyectos totales registrados en la MIDS al trimestre correspondiente)*100	Porcentaje	Trimestral
	Porcentaje de proyectos de contribución directa registrados en la MIDS	(Sumatoria de proyectos de contribución directa registrados en la MIDS al trimestre correspondiente/Sumatoria de proyectos totales registrados en la MIDS al trimestre correspondiente)*100	Porcentaje	Trimestral
	Porcentaje de otros proyectos registrados en la MIDS	(Sumatoria de otros proyectos registrados la MIDS al trimestre correspondiente/Sumatoria de proyectos totales registrados en la MIDS al trimestre correspondiente)*100	Porcentaje	Trimestral
	Porcentaje de proyectos FISMDF registrados en la MIDS que tienen avance físico y financiero en el SFU	(Número total de proyectos FISMDF registrados en la MIDS que tienen información de avance físico financiero en el SFU/Número total de proyectos registrados en la MIDS)*100	Porcentaje	Trimestral
	Porcentaje de municipios y demarcaciones territoriales del Distrito Federal que reportan MIDS respecto del total de municipios y demarcaciones territoriales del Distrito Federal del país	(Número de municipios y demarcaciones territoriales del Distrito Federal que reportan en la página electrónica de la SEDESOL/Total de municipios del país)*100	Porcentaje	Trimestral

Fuente: elaboración propia con base en información de la MIR del FAIS, 2021.

La tabla anterior retoma información presentada en la MIR del FAIS correspondiente al ejercicio fiscal 2021, se puede apreciar que no cuenta con los datos como línea base, meta o valor. En ese sentido no es posible identificar el cumplimiento de los indicadores, no obstante, el siguiente cuadro permite identificar cambios en comparación con 2020.

Tabla 16. Indicadores del FAIS 2020

Nivel de objetivo	Nombre del indicador	Método de cálculo	Unidad de medida	Frecuencia de medición
Fin	Inversión per cápita del Fondo para la Infraestructura Social Municipal (FISM) en localidades con alto y muy alto rezago social	(Recursos del FISM que se invierten en localidades con alto y muy alto rezago social de acuerdo a la clasificación 2010 / Total de Población 2010 que habitaba en localidades de alto y muy alto rezago social) / (Recursos que reciben los municipios del FISM en el presente ejercicio fiscal / Total de la Población 2010 que habitaba en todos los municipios que reciben recursos del FISM) Del padrón de obras, se identificará aquellas obras que se hayan realizado en las localidades clasificadas por CONEVAL con alto y muy alto rezago social en 2010 y se efectuará el método descrito. El indicador no cambiará la clasificación de localidades de alto y muy alto rezago social de 2010 aunque se publique la clasificación 2015, con el propósito de hacer comparable la medición entre los años del presente sexenio	Pesos	S/D
	Porcentaje de la población en pobreza extrema	$(\text{Población en Pobreza Extrema} / \text{Población total}) * 100$	Porcentaje	S/D
Propósito	Porcentaje de población que presenta carencia por acceso a servicios básicos de la vivienda	$(\text{Personas con carencia por servicios básicos de la vivienda en el año } t / \text{total de habitantes en el año } t) * 100$	Porcentaje	S/D
Componente	Porcentaje de población que presenta carencia calidad y espacios de la vivienda.	$(\text{Personas con carencia por calidad y espacios de la vivienda en el año } t / \text{total de habitantes en el año } t) * 100$	Porcentaje	S/D
	Porcentaje de recursos destinados al	(Monto de recursos FISMDF destinados a proyectos de	Porcentaje	S/D

financiamiento de proyectos de infraestructura educativa respecto del total de recursos FISMDF	infraestructura educativa en el ejercicio fiscal corriente/Monto total de recursos programados del FISMDF en el ejercicio fiscal corriente) *100		
Porcentaje de proyectos de infraestructura de alimentación respecto del total de proyectos financiados con recursos del FISMDF	(Número de proyectos de infraestructura de alimentación financiados con el FISMDF en el ejercicio fiscal corriente/Número total de proyectos financiados con recursos del FAIS en el ejercicio fiscal corriente)*100	Porcentaje	S/D
Porcentaje de proyectos de infraestructura de salud respecto del total de proyectos financiados con recursos del FISMDF	(Número de proyectos de infraestructura de salud financiados con el FISMDF en el ejercicio fiscal corriente/Número total de proyectos financiados con recursos del FISMDF en el ejercicio fiscal corriente)*100	Porcentaje	S/D
Porcentaje de recursos destinados al financiamiento de otros proyectos respecto del total de recursos FISMDF	(Monto de recursos del FISMDF destinados a otros proyectos en el ejercicio fiscal corriente/Monto total de recursos del FISMDF programados en el ejercicio fiscal corriente)*100	Porcentaje	S/D
Porcentaje de proyectos de infraestructura educativa respecto del total de proyectos financiados con recursos del FISMDF	(Número de proyectos de infraestructura educativa financiados con el FISMDF en el ejercicio fiscal corriente/Número total de proyectos financiados con recursos del FISMDF en el ejercicio fiscal corriente)*100	Porcentaje	S/D
Porcentaje de recursos destinados al financiamiento de proyectos de infraestructura de alimentación respecto del total de recursos FISMDF	(Monto de recursos del FISMDF destinados a proyectos de infraestructura de alimentación en el ejercicio fiscal corriente/Monto total de recursos del FISMDF programados en el ejercicio fiscal corriente)*100	Porcentaje	S/D
Porcentaje de recursos destinados al financiamiento de proyectos de infraestructura de salud respecto del	(Monto de recursos del FISMDF destinados a proyectos de infraestructura de salud en el ejercicio fiscal corriente/Monto total de recursos programados del	Porcentaje	S/D

	total de recursos FISMDF	FISMDF en el ejercicio fiscal corriente)*100		
	Porcentaje de otros proyectos respecto del total de proyectos financiados con recursos del FISMDF	(Número de otros proyectos financiados con el FISMDF en el ejercicio fiscal corriente/Número total de proyectos financiados con recursos del FISMDF en el ejercicio fiscal corriente)*100	Porcentaje	S/D
	Porcentaje de proyectos de calidad y espacios de vivienda respecto del total de proyectos financiados con recursos del FISMDF	(Número de proyectos de calidad y espacios de la vivienda financiados con el FISMDF en el ejercicio fiscal corriente/Número total de proyectos financiados con recursos del FISMDF en el ejercicio fiscal corriente)*100	Porcentaje	S/D
	Porcentaje de recursos destinados al financiamiento de proyectos de calidad y espacios de la vivienda respecto del total de recursos FISMDF	(Monto de recursos del FISMDF destinados a proyectos de calidad y espacios de la vivienda en el ejercicio fiscal corriente/Monto total de recursos programados del FISMDF en el ejercicio fiscal corriente)*100	Porcentaje	S/D
	Porcentaje de recursos destinados al financiamiento de proyectos de servicios básicos respecto al total de recursos FISMDF	(Monto de recursos destinados a proyectos de servicios básicos en la vivienda en el ejercicio fiscal corriente/Monto total de recursos programados en el ejercicio fiscal corriente)*100	Porcentaje	S/D
	Porcentaje de proyectos de servicios básicos en la vivienda respecto del total de proyectos financiados con recursos del FISMDF	(Número de proyectos de servicios básicos en la vivienda financiados por el FISMDF en el ejercicio fiscal corriente/Número total de proyectos financiados con recursos del FISMDF en el ejercicio fiscal corriente) *100	Porcentaje	S/D
Actividad	Porcentaje de municipios y demarcaciones territoriales del Distrito Federal que reportan MIDS respecto del total de municipios y demarcaciones territoriales del	(Número de municipios y demarcaciones territoriales del Distrito Federal que reportan en la página electrónica de la SEDESOL/Total de municipios del país)*100	Porcentaje	S/D

Distrito Federal del país			
Porcentaje de proyectos FISMDf registrados en la MIDS que tienen avance físico y financiero en el SFU	(Número total de proyectos FISMDf registrados en la MIDS que tienen información de avance físico financiero en el SFU/Número total de proyectos registrados en la MIDS)*100	Porcentaje	S/D
Porcentaje de proyectos de contribución directa registrados en la MIDS	(Sumatoria de proyectos de contribución directa registrados en la MIDS al trimestre correspondiente/Sumatoria de proyectos totales registrados en la MIDS al trimestre correspondiente)*100	Porcentaje	S/D
Porcentaje de otros proyectos registrados en la MIDS	(Sumatoria de otros proyectos registrados la MIDS al trimestre correspondiente/Sumatoria de proyectos totales registrados en la MIDS al trimestre correspondiente)*100	Porcentaje	S/D
Porcentaje de proyectos Complementarios registrados en la MIDS	(Sumatoria de proyectos complementarios registrados en la MIDS al trimestre correspondiente/Sumatoria de proyectos totales registrados en la MIDS al trimestre correspondiente)*100	Porcentaje	S/D
Porcentaje de municipios capacitados sobre el FAIS respecto del total de municipios del país	(Número de municipios capacitados sobre el FAIS en el ejercicio fiscal correspondiente / Total municipios del país)*100	Porcentaje	S/D

Fuente: elaboración propia con base en información de la MIR del FAIS, 2020.

A simple vista, la tabla anterior permite identificar que no se establece una frecuencia de medición respecto a los indicadores, en ese sentido, existe una limitante en el análisis del cumplimiento de los indicadores para el ejercicio fiscal 2020.

Además, como resultado de la comparación de ambas tablas, se puede apreciar que en 2021 a nivel Fin no existe ningún cambio significativo. En cuanto a nivel propósito, en el ejercicio fiscal 2021 se incorpora el indicador Porcentaje de población que presenta carencia calidad y espacios de la vivienda., como su nombre lo indica pretende identificar la variante respecto al

porcentaje de personas con carencia por calidad y espacios de la vivienda en el año en curso en comparación con el año anterior, con una frecuencia de medición de dos años, es importante destacar, que este indicador en 2020 formaba parte del nivel componente.

A nivel componente, no existen cambios significativos en los indicadores, como se mencionó en el párrafo anterior el indicador que hacía referencia al porcentaje de población con carencia en materia de calidad y espacios de la vivienda para 2021, se incorporó a nivel propósito.

Por último, a nivel actividad en 2021 los indicadores presentados son exactamente los mismos que en 2020. En conclusión, la carencia de información respecto a la meta del indicador es un error recurrente en 2020 y 2021 el cual limita el análisis del cumplimiento de los indicadores. Sin embargo, el establecimiento de la frecuencia de medición es un punto favorable en el seguimiento y cumplimiento de los indicadores por lo que es indispensable destacar su integración en la Matriz de Indicadores para Resultados del FAIS 2021.

Este análisis no se puede realizar para 2018 y 2019 debido a que no se cuenta con información referente al método de cálculo, unidad de medida y frecuencia de medición de los indicadores.

Resultados (cumplimiento de sus objetivos)

Efectos atribuibles

Los Términos de Referencia para la Evaluación Específica de Desempeño de CONEVAL, en este apartado se deben incluir los resultados relevantes provenientes de evaluaciones de impacto que cumplan con alguno de los siguientes criterios:

- La evaluación debe presentar información sobre la comparación de un grupo de beneficiarios con uno de no beneficiarios de características similares.
- Se debe justificar plenamente la aplicación de la metodología de acuerdo con las características del programa y la información disponible. El método debe estar sustentado en literatura especializada en el tema que se pretende evaluar y se justifica claramente el porqué de la elección de dicho método.
- Es deseable que se utilice información de al menos dos momentos en el tiempo.
- Los resultados obtenidos deben referirse a los objetivos del programa (CONEVAL, 2017:21).

A pesar de que CONEVAL especifica a través de sus TdR la información que debe incluirse en este apartado, al momento de elaborar la presente evaluación no se cuenta con una evaluación de impacto publicada del FAIS, ni a nivel federal, ni en la Ciudad de México.

Otros Efectos

Si bien, en este apartado, de acuerdo con los TdR de la presente evaluación se busca incluir los hallazgos provenientes de evaluaciones de impacto relacionados con el fin o el propósito del Fondo, que como se menciona en el apartado anterior no es posible debido a la falta de evaluaciones de impacto, a continuación presentamos hallazgos relacionado con el fin y el propósito del FAIS derivados de la Evaluación Estratégica con enfoque de procesos del Fondo de Aportaciones para la Infraestructura Social realizada a nivel federal en 2018.

Al respecto, en dicha evaluación se señala que, a nivel de propósito, si bien refleja la disminución en el rezago social, no permite valorar en qué medida las acciones realizadas con recursos del FAIS contribuyen a su cumplimiento. De igual forma, menciona que no es clara la manera en que la aplicación del fondo a nivel local contribuye al logro de su fin y propósito.

Al respecto, cabe señalar que, aunque a nivel federal no es clara la contribución que las acciones de los gobiernos locales tienen al cumplimiento de su fin y propósito, tanto el fin como el propósito del programa K016, uno de los dos programas a través de los cuales la Alcaldía Milpa Alta ejerce los recursos del Fondo, está definido de manera que contribuye a la reducción del rezago en materia de infraestructura social. Esto se puede observar en la siguiente tabla.

Tabla 17. Vinculación entre el Fin y Propósito de la MIR del FAIS y de la MIR del Programa K016 Rehabilitación y Mantenimiento de Infraestructura pública		
	MIR FAIS	MIR Programa K016
Fin	Contribuir al bienestar social e igualdad mediante la reducción de los rezagos en materia de servicios básicos en la vivienda, calidad y espacios de la vivienda e infraestructura social de la población que habita en las zonas de atención prioritaria, en las localidades con los dos mayores grados de rezago social de cada municipio o que se encuentra en situación de pobreza extrema.	Implementar acciones que permitan disminuir el deterioro de la infraestructura pública (Edificios públicos, vialidades, iluminación, bacheo, guarniciones y banquetas, balizamientos y espacios públicos de uso común) en la Alcaldía Milpa Alta, a través del mantenimiento oportuno.
Propósito	La población que habita en las zonas de atención prioritaria urbanas, en las localidades con los dos mayores grados de rezago social de cada municipio o que se	Implementación de mantenimiento preventivo de infraestructura pública (Edificios públicos, vialidades, iluminación, bacheo, guarniciones y

	encuentra en situación de pobreza extrema reducen los rezagos en infraestructura social básica relacionada con las carencias de servicios básicos en la vivienda, calidad y espacios de la vivienda e infraestructura social.	banquetas, balizamientos y espacios públicos de uso común).
--	---	---

Fuente: elaboración propia con base en la MIR del FAIS y en la MIR del Programa K016 Rehabilitación y Mantenimiento de Infraestructura pública.

Otros Hallazgos

En el presente apartado los TdR de CONEVAL mencionan que es necesario incluir hallazgos relacionados con el desempeño del Fondo, que estén relacionados con los componentes y actividades del mismo, que provengan de evaluaciones externas que no sean de impacto. En ese sentido, se cuenta con la Evaluación Específica de Desempeño (EED) del Fondo de Aportaciones para la Infraestructura Social de la Alcaldía Milpa Alta 2020.

Dentro de dicha evaluación destaca, que la Alcaldía destinó los recursos del fondo conforme a lo establecido en sus lineamientos, atendiendo una de las principales carencias de la demarcación, que es el acceso a agua potable, con el 22.4% de los recursos del FAIS. Esto señala que el destino del fondo se hizo con base en las necesidades específicas de la demarcación.

Por otro lado, un hallazgo importante de la evaluación respecto al desempeño del Fondo es que “la atención de la carencia por calidad y espacios en la vivienda solo se priorizó durante un año. Mientras que la carencia por servicios básicos en la vivienda si bien ha sido atendida durante los tres años, el porcentaje de proyectos y de recursos enfocados ha sido variado” (Alcaldía Milpa Alta, 2021). Considerando que uno de los objetivos del Fondo es contribuir a reducir la carencia por calidad y espacios en la vivienda, así como la carencia por servicios básicos en la vivienda, es importante que la Alcaldía busque realizar acciones en ese sentido, algo que para el ejercicio fiscal 2021 no se vio reflejado, dando mayor énfasis a la infraestructura pública.

Evolución y análisis de la cobertura

La finalidad del presente capítulo es dar a conocer la población que fue beneficiada del FAIS a través de la ejecución de dos diferentes programas presupuestarios; el K016 Rehabilitación y Mantenimiento de Infraestructura Pública y el U021 Apoyos económicos y otras ayudas sociales. Para ello se estará considerando un análisis cualitativo mencionando el concepto de población potencial, población objetivo y población atendida con base en los términos de **CONEVAL, Evalúa y la SHCP** consideradas como las principales instituciones de evaluar la política social a nivel federal y a nivel Ciudad de México, de igual manera se tomarán en cuenta los lineamientos del FAIS 2021. Por otra parte, para el análisis cuantitativo de la cobertura de población beneficiada por el programa se retomará información brindada por la Alcaldía a través de peticiones de información por medio de oficios y del portal de transparencia de la página web de la Alcaldía.

Población potencial

La población potencial es definida por CONEVAL y por Evalúa de la siguiente manera:

Tabla 18. Concepto de población potencial		
CONEVAL	Evalúa Gaceta Oficial de la Ciudad de México	Diplomado de Evaluación de Políticas Públicas de SHCP
Población total que presenta la necesidad o problema que justifica la existencia de un programa y que, por lo tanto, pudiera ser elegible para su atención (CONEVAL s,f).	Es aquella parte de la población de referencia, que es afectada por el problema (o será afectada por este), y que por lo tanto requiere de los servicios o bienes que proveerá el programa. Indica la magnitud total de la población en riesgo. Dicha estimación permitirá proyectar a largo plazo el aumento de dicha población, si no se interviene adecuadamente (GOCDMX, 2017) Definición con base en CEPAL.	La cantidad total de la población que presenta el problema que justifica la existencia del Programa presupuestario, y por tanto, que pudiera ser elegible para su atención (SHCP, 2022)

Fuente: elaboración propia con base en el Glosario de Evaluación de la Política Social de CONEVAL, la Gaceta Oficial de la Ciudad de México, 2017, Aviso por medio del cual se da a conocer la actualización al marco conceptual para la definición de criterios en la creación y modificación de programas y acciones sociales y Diplomado de la SHCP, Evaluación de políticas y programas públicos 2022.

Los conceptos previamente mencionados coinciden en que la población potencial, es aquella cantidad de población que es afectada por el problema, que presenta la necesidad o justifica la existencia del programa. Podríamos mencionar que la población potencial a la cuál se busca atender por medio de la intervención de los proyectos es a toda la población de la Alcaldía Milpa Alta, aunque se busca dar prioridad a la población en situación de pobreza o rezago social.

Los recursos del FAIS consideran 2 programas para el uso de los recursos los cuales son el programa K016 Rehabilitación y Mantenimiento de Infraestructura pública y el programa U026 Apoyos económicos y otras ayudas sociales. Dentro de estos 2 programas encontramos 8 proyectos enfocados al financiamiento de obras el cual está enfocado al mejoramientos vialidades, gimnasios, centros culturales, entre otros y por parte Apoyos económicos y otras ayudas sociales la entrega en especie de bienes materiales, monetarios y/o servicios que otorga el programa que beneficien directamente a población en pobreza extrema, localidades con alto o muy alto nivel de rezago social conforme a lo previsto en la Ley General de Desarrollo Social y en Zonas de Atención Prioritaria (ZAP).

A continuación, se muestra en la siguiente tabla los proyectos correspondientes a los dos programas considerados para el FAIS, 2021.

Tabla 19. Relación de programa, proyecto y población potencial	
Programa	Proyecto
Rehabilitación y Mantenimiento de Infraestructura pública K016	Cemento y productos de concreto
	Servicios profesionales, científicos, técnicos integrales y otros.
	Trabajos de Rehabilitación y Mantenimiento de la Infraestructura Educativa ubicada dentro del perímetro de la Alcaldía Milpa Alta
	Trabajos de Rehabilitación y Mantenimiento al Gimnasio G1
	Trabajos para la Terminación del Auditorio de la Casa de Cultura de San Lorenzo Tlacoyucan.
	Sustitución de Luminarias existentes a Luminaria Led con tecnología de Leds en Avenidas Principales

	Trabajos de Rehabilitación de Caminos de penetración (Sacacosechas) ubicados dentro del perímetro de la Alcaldía Milpa Alta
	Trabajos de Rehabilitación (Reencarpetado) de calles y avenidas, ubicados dentro del perímetro de la Alcaldía Milpa Alta
Apoyos económicos y otras ayudas sociales. U026	Otras ayudas sociales a personas.

Fuente: elaboración propia con base en información proporcionada por la Alcaldía Milpa Alta por medio del oficio 707/2022 correspondientes a los Fondos Federales conocidos como Fondo de Aportaciones para la Infraestructura Social (FAIS).

El saber el nombre de programa a considerar para el uso de los recursos y el nombre de los proyectos es de gran utilidad ya que permite el monitoreo de la población potencial afectada por el problema y cuáles podrían ser los alcances de la implementación del proyecto.

Para la presente evaluación se tomará como población potencial la población total de la Alcaldía Milpa Alta, que con base en el INEGI corresponde a 152,685 habitantes, de las cuales 78,147 son mujeres y 74,190 son hombres (INEGI, 2020). En evaluaciones anteriores, FAIS 2020, por parte de la Alcaldía Milpa Alta se hacía un desglosado de la población potencial por cada uno de los proyectos, pero para la presente evaluación esta información no se encontró disponible.

Población objetivo

Otro de los conceptos de gran importancia para entender la cobertura del programa es poder identificar cuál es la población objetivo. A continuación, se describen los conceptos para su mejor entendimiento.

Tabla 20. Concepto de población potencial		
CONEVAL	Evalúa Gaceta Oficial de la Ciudad de México	Diplomado de Evaluación de Políticas Públicas de SHCP
Población que un programa tiene planeado o programado atender para cubrir la población potencial y que cumple con los criterios de elegibilidad establecidos en su normatividad (CONEVAL, s.f).	Es un subconjunto de la población total (población de referencia) a la que están destinados los productos del proyecto. Se la define normalmente por la pertenencia a un segmento socioeconómico como un grupo	Estimaciones del total de la población objetivo que se planea atender en el primer año o ejercicio fiscal de operación del Programa Presupuestario. (SHCP, 2022)

	etario, localización geográfica, y carencia específica (GOCDMX, 2017).	
	Definición con base en CEPAL.	

Fuente: elaboración propia con base en el Glosario de Evaluación de la Política Social de CONEVAL, la Gaceta Oficial de la Ciudad de México, 2017, Aviso por medio del cual se da a conocer la actualización al marco conceptual para la definición de criterios en la creación y modificación de programas y acciones sociales y Diplomado de la SHCP, Evaluación de políticas y programas públicos 2022.

De la tabla anterior se puede deducir que las definiciones enfatizan en que la población objetivo es una porción de la población potencial, a la cual se atenderá o destinarán los productos del programa o proyecto. Con base en los lineamientos del FAIS 2021, se menciona como la población objetivo aquella población conforme a lo señalado en el artículo 33 de la Ley de Coordinación Fiscal, los recursos del FAIS deberán beneficiar directamente a población en pobreza extrema, localidades con alto o muy alto nivel de rezago social conforme a lo previsto en la Ley General de Desarrollo Social y en las ZAP (FAIS, 2021).

De igual manera para entender la población objetivo, parte del programa U026, se deben considerar las Acciones para la sustentabilidad “ACCIS” del programa Presupuestal U026 Apoyos económicos y otras ayudas sociales que en sus reglas de operación 2020 define a su población objetivo, como:

Tabla 21. Población objetivo de la acción social “Acciones para la sustentabilidad “ACCIS” del programa Presupuestal U026 Apoyos económicos y otras ayudas sociales.	
Definición	
La Población Objetivo de la Acción Social Acciones para la Sustentabilidad ACCIS, son mujeres y hombres, mayores de 18 años, que residan y se encuentren ubicadas dentro de las Zonas de Atención Prioritaria ZAP de los 12 poblados de la Alcaldía de Milpa Alta, Villa Milpa Alta, San Jerónimo Miacatlán, San Pablo Oztotepec, San Juan Tepenahuac, San Francisco Tecoxpa, Santa Ana Tlacotenco, San Lorenzo Tlacoyucan, San Pedro Atocpan, San Agustín Ohtenco, San Bartolomé Xicomulco, San Salvador Cuauhtenco y San Antonio Tecómitl.	

Fuente: elaboración propia con base en las reglas de operación de la acción social, ACCIS, Milpa Alta, 2020.

De manera cualitativa, ambas definiciones hacen énfasis en la atención a la población que se encuentra en Zonas de Atención Prioritaria (ZAP); la descripción de la población objetivo es inclusiva, ya que se especifica que se atenderá tanto a mujeres como hombres y define el grupo etario, donde se señala que deben ser mayores de 18 años.

Sin embargo, por parte de la Alcaldía Milpa Alta no se menciona de manera cuantitativa la población objetivo en ninguno de los dos programas K016 y U026. Para ello se recurrió a los datos del INEGI que dan un aproximado de la población en situación de pobreza que necesita de los servicios y apoyos para mejorar las condiciones de vida de los lugares que habitan.

De acuerdo con el Informe anual sobre la situación de pobreza y rezago social 2021, en la Alcaldía Milpa Alta hay 73,702 habitantes en situación de pobreza moderada y 3,063 en situación de pobreza extrema, considerando la sumatoria de pobreza moderada más pobreza extrema, esto indica aproximadamente el 50.2% de la población.

Cabe señalar que es recomendable establecer esta cuantificación con base en los lineamientos de la Alcaldía para poder analizar la cobertura del programa a lo largo de los años y establecer estrategias que pueda mejorar a lograr una mayor cobertura a la población en ZAP, sobre todo reconociendo que no está planeada para una cobertura total de la población objetivo, como lo señalan sus reglas de operación.

Población atendida

Otro de los conceptos importantes a entender es la población atendida. En la siguiente tabla se mencionan tres definiciones para su análisis conceptual.

Tabla 22. Concepto de población atendida		
CONEVAL	Evalúa Gaceta Oficial de la Ciudad de México	Diplomado de Evaluación de Políticas Públicas de SHCP
Población beneficiada por un programa en un ejercicio fiscal (CONEVAL s,f).	Es la parte de la población objetivo que recibe los productos del proyecto (GOCDMX, 2017).	No se menciona el concepto de población objetivo, pero sí el padrón de beneficiarios como las personas atendidas por el programa.

Fuente: elaboración propia con base en el Glosario de Evaluación de la Política Social de CONEVAL, la Gaceta Oficial de la Ciudad de México, 2017, Aviso por medio del cual se da a conocer la actualización al marco conceptual para la definición de criterios en la creación y modificación de programas y acciones sociales y Diplomado de la SHCP, Evaluación de políticas y programas públicos 2022.

Con base en las tres definiciones, se puede concluir que los tres conceptos coinciden en que la población atendida es aquella que finalmente recibe los apoyos por parte de los programas, y en ocasiones pueden ser visibles esos apoyos a través del listado del padrón de beneficiarios. Al tener en cuenta esta definición, en el programa K016 no se presenta información que pueda

ayudar a conocer cuál es la estimación de la población beneficiada por el proyecto desarrollado; sin embargo, es posible conocer la definición de población atendida a través del Padrón de beneficiarios Acción Social "Acciones para la Sustentabilidad, ACCIS" Ejercicio 2021, que la define de la siguiente manera.

Tabla 23. Definición de Población atendida de la acción social "Acciones para la sustentabilidad "ACCIS" del programa Presupuestal U026 Apoyos económicos y otras ayudas sociales.

Definición
La Acción Social Acciones para la Sustentabilidad ACCIS, son mujeres y hombres, mayores de 18 años, que residan en los 12 poblados de la Alcaldía de Milpa Alta, Villa Milpa Alta, San Jerónimo Miacatlán, San Pablo Oztotepec, San Juan Tepenahuac, San Francisco Tecoxpa, Santa Ana Tlacotenco, San Lorenzo Tlacoyucan, San Pedro Atocpan, San Agustín Ohtenco, San Bartolomé Xicomulco, San Salvador Cuauhtenco y San Antonio Tecómitl, preferentemente aquellos que se encuentren ubicadas dentro de las Zonas de Atención Prioritaria ZAP.

Fuente: elaboración propia con base en el portal de transparencia de la Alcaldía Milpa Alta. Padrón de beneficiarios Acción Social "Acciones para la Sustentabilidad, ACCIS" Ejercicio 2021.

De manera conceptual, es la misma definición que presenta las reglas de operación de la acción social, ACCIS Milpa Alta, 2020, para la población objetivo. En este sentido, no se encontraron en las reglas de operación un párrafo o enunciado que pueda ayudar a aclarar un número para la estimación de la cobertura desde la publicación de las reglas de operación, ni tampoco se especifica las líneas de apoyo y hombres y mujeres dentro de las zonas de atención prioritarias.

No obstante, una vez realizado la entrega de apoyo se muestra transparentado en el portal de la Alcaldía el número y nombre de la población atendida o el Padrón de beneficiarios Acción Social "Acciones para la Sustentabilidad, ACCIS" Ejercicio 2021 correspondiente al Programa Presupuestal U026 Apoyos económicos y otras ayudas sociales, de igual manera se especifican las líneas de apoyo. En la tabla a continuación se muestra el desglose de la población atendida por pueblo y sexo y de línea de apoyo.

Tabla 24. Población atendida de la acción social "Acciones para la sustentabilidad "ACCIS" del programa Presupuestal U026 Apoyos económicos y otras ayudas sociales.										
Pueblo	Calentador solar			Cisterna			Depósitos de agua			Total
	M	H	Total	M	H	Total	M	H	Total	
San Antonio Tecómitl	49	29	78	90	53	143	96	41	137	358
San Lorenzo Tlacoyucan	33	25	58	43	36	78	59	28	87	223

San Jerónimo Miacatlan	20	10	30	33	26	59	97	48	145	234
Villa Milpa Alta	95	62	157	129	72	201	155	70	225	583
San Francisco Tecoxpa	37	28	65	48	41	89	100	84	184	338
San Pablo Oztotepec	55	36	91	93	53	146	72	47	119	356
San Agustín Ohtenco	8	12	20	16	20	36	8	15	23	79
San Pedro Atocpan	32	26	58	69	43	112	124	50	174	344
San Juan Tepenahuac	25	12	37	21	28	49	39	26	65	151
San Bartolomé Xicomulco	48	20	68	44	31	75	102	55	157	300
Santa Ana Tlacotenco	56	38	94	99	51	150	84	51	135	379
San Salvador Cuauhtenco	18	19	37	60	27	87	68	20	88	212
Total	480	313	793	754	472	1226	1004	535	1539	3558

Fuente: elaboración propia con base en el portal de transparencia de la Alcaldía Milpa Alta. Padrón de beneficiarios Acción Social "Acciones para la Sustentabilidad, ACCIS" Ejercicio 2021.

La tabla mostrada previamente señala el total de los apoyos que fueron otorgados a la población de la Alcaldía Milpa Alta referente a la Acción Social "Acciones para la Sustentabilidad, ACCIS" Ejercicio 2021 correspondiente al Programa Presupuestal U026 Apoyos económicos y otras ayudas sociales; brindando un total de 3558 apoyos, referente a calentadores solares, cisternas y depósitos de agua.

Podemos observar que las mujeres son las principales beneficiarias en los tres tipos de apoyo. De igual manera el pueblo Villa Milpa Alta es uno de los que recibe el mayor número de ayudas y esto podría relacionarse con que es uno de los pueblos más poblados en Milpa Alta, en contraste con el pueblo de San Agustín Ohtenco que reciben menos ayudas, y la población es menor.

Seguimiento a los Aspectos Susceptibles de Mejora

De acuerdo con la Secretaría de Hacienda y Crédito Público (SHCP, 2015) los Aspectos Susceptibles de Mejora (ASM) son hallazgos, debilidades, oportunidades y amenazas identificadas en la evaluación externa, las cuales pueden ser atendidas con el fin de contribuir a la mejora de los programas con base en recomendaciones y sugerencias señaladas por el evaluador externo.

Al término de una evaluación o informe del Programa presupuestario, se analizan las recomendaciones y hallazgos emanados de ellos. De esta manera se pueden identificar y seleccionar los Aspectos Susceptibles de Mejora (ASM), considerando su claridad y precisión, su aportación específica y significativa; su justificación sustentada en la identificación de un problema, debilidad, oportunidad o amenaza y su factibilidad para llevarse a cabo en un determinado plazo y con la participación de una o varias instancias de gobierno.

De acuerdo con las instancias que deben participar para llevar a cabo los ASM, éstos son clasificados de la siguiente manera.

Tabla 25. Clasificación de los Aspectos Susceptibles de Mejora	
Específicos	Aquellos cuya solución corresponde a las unidades responsables
Institucionales	Aquellos que requieren de la intervención de una o varias áreas de la dependencia y/o entidad para su solución
Interinstitucionales	Aquellos que para su solución se deberá contar con la participación de más de una dependencia o entidad
Intergubernamentales	Aquellos que demandan la intervención de gobiernos estatales o municipales

Fuente: elaboración propia con base en información de CONEVAL (2011) y SHCP (2015).

Como parte del seguimiento a los ASM, se lleva a cabo la elaboración de tres documentos de trabajo en los que se seleccionan y señalan los ASM a implementar. Los instrumentos son: Documento de opinión de la dependencia o entidad (posición institucional), documento de trabajo, Documento Institucional y los Documentos de Avance mismos que deben ser entregados por las dependencias a las Instancias coordinadoras (SHCP, SFP y CONEVAL). Es indispensable hacer énfasis en que los documentos y toda la información correspondiente a los avances, es registrada por CONEVAL con el propósito de darle seguimiento.

Por otro lado, en este apartado de la evaluación se deben delimitar los principales Aspectos Susceptibles de Mejora del Fondo derivados de informes y evaluaciones, mencionados en el Documento de trabajo y/o Documento Institucional, los cuales deben ser adecuados y relevantes para mejorar los resultados en la operación del fondo. De igual manera, se deben especificar los avances de los ASM y determinar el porcentaje de avance de los mismos.

En ese sentido “la evaluación Externa Específica de desempeño correspondiente al ejercicio fiscal 2020 se encuentra pública en la página de la Alcaldía Milpa Alta, en el apartado Gobierno abierto, en el micrositio denominado “Recursos Federales” donde se encuentra el Documento de opinión y posición institucional de la Evaluación Específica de Desempeño del Fondo de Aportaciones para la Infraestructura Social 2020. En el cual se identifican 3 Aspectos Susceptibles de Mejora considerados relevantes y totalmente factibles los cuales se presentan a continuación.

Tabla 26. Principales Aspectos Susceptibles de Mejora 2020		
Aspectos Susceptibles de Mejora	Actividades	Resultados esperados
Realizar una planeación a mediano plazo, priorizando los recursos del fondo en proyectos de atención a las dos carencias en las que la Alcaldía tiene mayor incidencia de forma directa. Tomando en cuenta un análisis de riesgo ante las posibles adversidades del contexto.	Se buscará que exista un análisis de las necesidades de la Alcaldía y que se incorpore en las evaluaciones de 2019 o de 2020.	Evaluaciones realizadas al fondo
Realizar evaluaciones externas a los programas presupuestales y fondos federales para generar información que retroalimenta el desempeño y resultados de estos y así poder mejorarlos.	Se buscará las contrataciones de un servicio de consultoría para la verificación y seguimiento de los recursos del fondo en ejercicios subsecuentes.	Aprobación de implementación de evaluación
Definir las poblaciones potencial y objetivo de los proyectos realizados y la acción social, para poder analizar su cobertura y generar información que contribuya a mejorar la estrategia seguida.	Las poblaciones potencial y objetivo han sido definidas en la tabla 21 de la evaluación Específica de Desempeño realizada en 2020	Definición de población potencial y objetivos.

Fuente: elaboración propia con base en el Plan de Trabajo posterior a la evaluación del FAIS, 2020.

La tabla anterior muestra que posterior a la identificación de los ASM, se identificaron

actividades a cargo de la Dirección de Gobierno Eficiente con el objetivo de solventar los ASM y obtener mejores resultados en la ejecución de los recursos provenientes del Fondo de Aportaciones para la Infraestructura Social.

Por último, es importante destacar que en el Plan de Trabajo únicamente se consideraron de Alta prioridad los aspectos relacionados a evaluaciones externas a programas presupuestarios y fondos federales y la definición de población potencial y objetivo de los proyectos realizados, mientras que la realización de una planeación a mediano plazo enfocada en la atención de las carencias de mayor incidencia presentes en la Alcaldía Milpa Alta se considera de baja prioridad, en ese sentido, es crucial reflexionar sobre la importancia de una correcta planeación basada en necesidades reales para reducir las brechas de desigualdad y garantizar una mejor calidad de vida para los habitantes de Milpa Alta.

Avance del Fondo en el ejercicio fiscal actual

A continuación, se muestran los principales avances o cambios relevantes en el ejercicio del Fondo en la Alcaldía Milpa Alta para el ejercicio fiscal 2022, con el objetivo de complementar la información que se tiene sobre su desempeño, destacando la relevancia del avance, así como los cambios relevantes del mismo.

Como se ve a lo largo de la presente evaluación, el ejercicio del Fondo se realiza a través de programas presupuestarios, los cuales pueden cambiar dependiendo del ejercicio fiscal del que se trate, de forma que en 2021 y 2022 los programas que se ejercieron con recursos del fondo fueron distintos; los cambios se muestran en la siguiente tabla.

Tabla 27. Programas que se ejercen con los recursos del FAIS en la Alcaldía Milpa Alta 2021 y 2022.			
Clave del Programa	Nombre del Programa	Área responsable	Años
K014	Infraestructura de agua potable, alcantarillado y saneamiento	Dirección General de Obras y Desarrollo Urbano	2022
K015	Construcción de infraestructura pública	Coordinación de seguridad Ciudadana	2022
K016	Rehabilitación y mantenimiento de infraestructura pública	Dirección General de Obras y Desarrollo Urbano	2021 y 2022
U026	Apoyos económicos y otras ayudas sociales	Dirección General de Administración	2021 y 2022

Fuente: elaboración propia con base en información proporcionada por la Alcaldía Milpa Alta.

Como se puede observar, para 2022 se incluyeron dos programas, ambos operados por la Dirección General de Obras y Desarrollo Urbano que, atendiendo el mismo nombre de los programas se enfocan a la infraestructura pública, ya sea en su construcción o en rehabilitación y mantenimiento. Asimismo, se incluyó para 2022 la infraestructura de agua potable, alcantarillado y saneamiento, servicios de gran relevancia para la población y que abonan a la reducción de la pobreza.

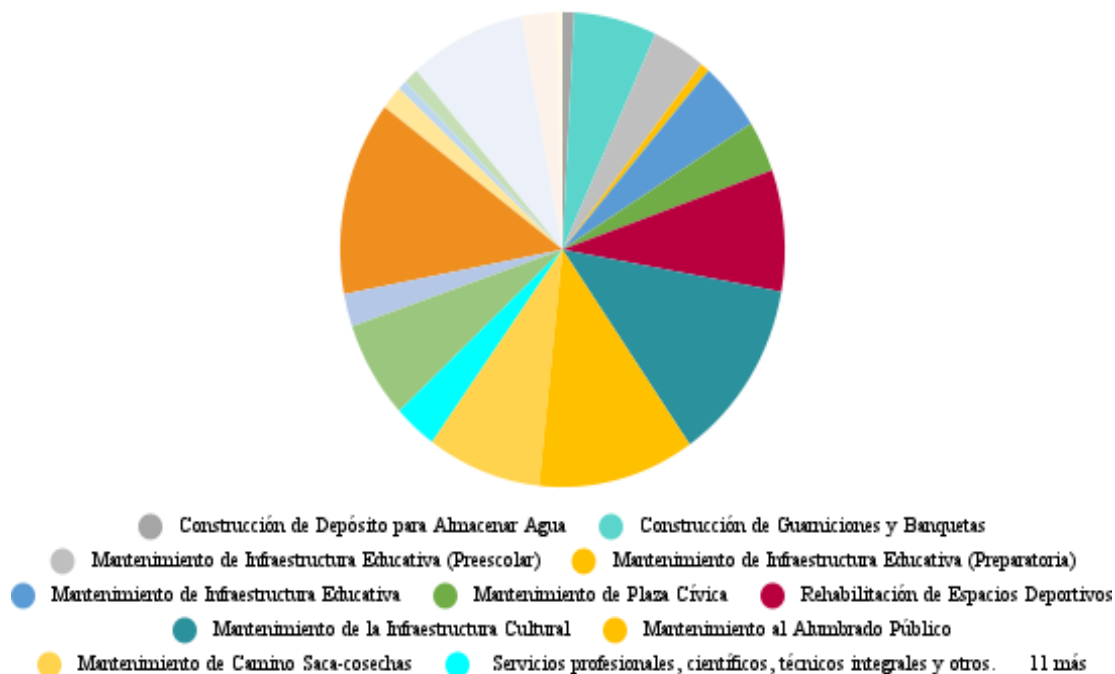
En lo que respecta al presupuesto, de acuerdo con la Alcaldía Milpa Alta, para el 30 de noviembre de 2022 únicamente se habían ejercido \$1.300.170,66 de los \$74.736.416,05, es decir, sólo el 1.7% del presupuesto asignado a la Alcaldía.

Tabla 28. Presupuesto del FAIS en la Alcaldía Milpa Alta 2022 al 30 de noviembre de 2022				
Programa	Original	Modificado	Programado	Ejercido
K015 Construcción de infraestructura pública	0,00	5.939.460,84	5.130.000,00	0,00
K016 Rehabilitación y mantenimiento de infraestructura pública	0,00	62.402.810,41	59.778.060,25	1.300.170,66
U026 Apoyos económicos y otras ayudas sociales	0,00	8.580.899,99	7.580.899,99	0,00
Infraestructura de agua potable, alcantarillado y saneamiento	59.210.576,00	3.202.964,97	2.247.455,81	0,00
Total	59.210.576,00	80.126.136,21	74.736.416,05	1.300.170,66

Fuente: elaboración propia con base en información proporcionada por la Alcaldía Milpa Alta.

Adicionalmente, cabe destacar que al igual que durante el ejercicio fiscal 2021, en 2022 la mayoría del recurso se destinó al proyecto denominado “Rehabilitación y mantenimiento de vialidades”, correspondiente al programa K016 Rehabilitación y mantenimiento de infraestructura pública, seguido de “Mantenimiento de la infraestructura cultural”, perteneciente al mismo programa.

Gráfica 8. Denominación del destino del recurso del FAIS, Alcaldía Milpa Alta, 2022.



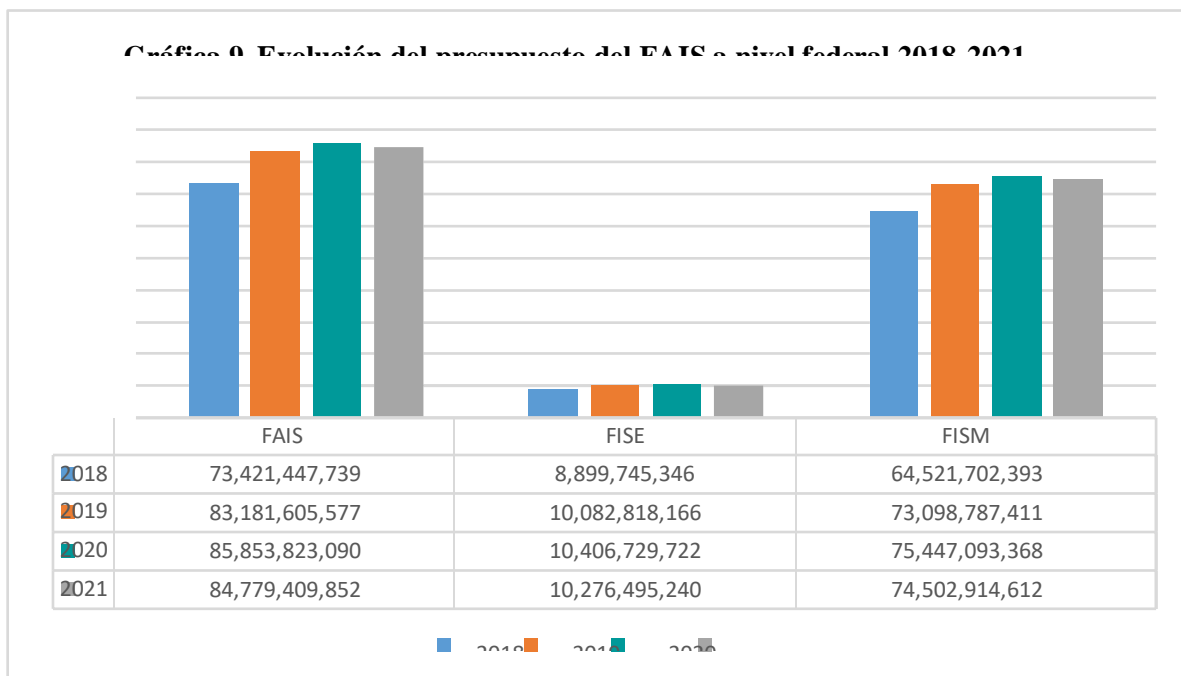
Fuente: elaboración propia con base en información proporcionada por la Alcaldía Milpa Alta.

Para el ejercicio 2022, como se puede observar en la gráfica anterior, el destino del recurso fue distinto al 2021, especialmente se ampliaron los proyectos, dando más énfasis a la infraestructura pública en distintos ámbitos tales como cultura, educación y deporte además de servicios como el alumbrado público. Cabe señalar que, aunque se ampliaron las acciones que se realizan en la Alcaldía, continúa sin atenderse la carencia por calidad y espacios en la vivienda.

Consideraciones sobre evolución del presupuesto

Este apartado tiene como objetivo analizar la evolución del presupuesto del FAIS, es decir, identificar los cambios realizados en los recursos destinados al FAIS tomando como referencia el periodo comprendido de 2018 a 2021, a nivel federal, para posteriormente continuar con la información disponible respecto al presupuesto otorgado a la Alcaldía Milpa Alta. A lo largo de este análisis se señalan algunas puntualizaciones con relación al presupuesto ejercido y los rubros que atiende en la Alcaldía Milpa Alta.

Tomando como base los recursos otorgados al FAIS a nivel federal existe un aumento considerable en el presupuesto de 2018 a 2020 de 12.4 mil millones de pesos. Sin embargo, para 2021 hubo un decremento en los recursos de 1.07 mil millones de pesos, tal como se muestra en la siguiente gráfica:

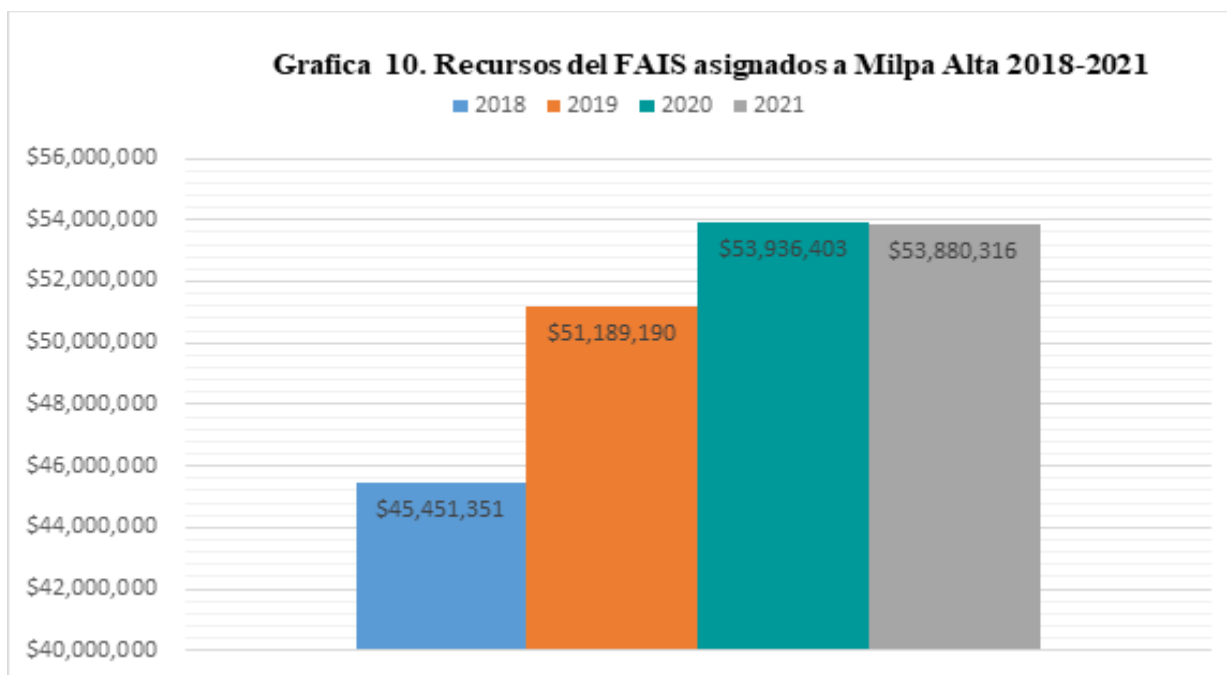


Fuente: elaboración propia con base en datos del Presupuesto de Egresos de la Federación 2018-2021

La gráfica anterior permite observar que el mayor incremento en el presupuesto a nivel federal del fondo fue de 2018 a 2019 periodo en el cual los recursos destinados al FAIS aumentaron casi 10 mil millones de pesos. Por otra parte, los recursos destinados al FISE presentan un decremento notable, considerando que de 2018 a 2019 existió un aumento de presupuesto de 1.1 mil millones de pesos, no obstante, el presupuesto en los años posteriores no ha crecido significativamente. Por último, en el caso del FISM se repite la misma tendencia, es decir, que el mayor aumento de presupuesto se ve reflejado en 2019 en comparación con 2018 posteriormente, en 2020 solo aumenta 2.3 mil millones de pesos y en 2021 se puede apreciar

un retroceso de \$944, 178,756 lo cual representa una limitante en el cumplimiento del objetivo del fondo.

En el caso de la Alcaldía Milpa Alta, la asignación del presupuesto de 2018 a 2021 se muestra en la siguiente gráfica:



Fuente: elaboración propia con base en información del Presupuesto de Egresos de la Ciudad de México de 2018-2021.

La gráfica anterior muestra que en los recursos del FAIS destinados para la Alcaldía Milpa Alta prevalece la misma tendencia que a nivel federal, es decir, que el único aumento importante en el presupuesto se ve reflejado en 2019, en comparación con el ejercicio fiscal 2018. Posteriormente, en 2020 el presupuesto aumenta 2.7 mil millones de pesos, mientras que, en 2021 existe una disminución.

Respecto al ejercicio de los recursos en la Alcaldía Milpa Alta provenientes del FAIS, se observa en el siguiente cuadro en el que se especifica los rubros en los que se han ejercido recursos desde 2018 a 2021.

Tabla 29. Proyectos realizados y presupuesto ejercido por la Alcaldía Milpa Alta con recursos del FAIS 2018-2021 por rubro de gasto

Rubros	2018	2019	2020	2021
Agua y saneamiento	\$303,128.10	\$26,000,000.00	\$12,726,372.09	0
Educación	\$2,402,851.46	\$6,000,000.00	0	0
Salud		\$4,000,000.00	\$1,700,000	0
Urbanización	0	\$4,653,514.68	\$37,891,938.82	\$28,267,274.37
Vivienda	\$41,381,830.54	0	0	0
Electrificación rural y de colonias pobres	0	0	0	0
Otros proyectos	0	\$9,000,000	0	\$24,982,360.80
Total	\$44,087,810*	\$49,653,514.68*	\$52,318310.91	\$53,249,635.17

Fuente: elaboración propia con base en información de resultados de las MIDS.

La tabla anterior muestra que en cada ejercicio fiscal se han priorizado diferentes rubros, por ejemplo: en 2018 se proporcionó el 90% de los recursos a proyectos en materia de vivienda, en 2019 la mayor cantidad de recursos la obtuvo el rubro de agua y saneamiento con más del 50% del presupuesto. Para 2020 el apartado en materia de urbanización fue acreedor al 72% del presupuesto y finalmente en 2021, el 52% de los recursos se han enfocado en aspectos de urbanización.

Un punto importante es que los conceptos de salud y educación son los que menos se han beneficiado de los recursos del fondo ya que en 2020 y 2021 no se les ha otorgado ningún porcentaje. En cambio, la urbanización ha recibido recursos del fondo ininterrumpidamente en el periodo de 2019 a 2021 en diferentes porcentajes, no obstante, en 2020 y 2021 han sido los rubros con mayor presupuesto.

Por último, el Informe anual del Fondo de Aportaciones para la Infraestructura Social (FAIS) correspondiente al ejercicio fiscal 2021 menciona que no existen proyectos derivados de las acciones realizadas con los recursos del fondo y por ende no define un número de beneficiarios.

Análisis FODA

Fortalezas	Debilidades
Cumplimiento del Aspecto Susceptible de Mejora enfocado a la realización de evaluaciones externas.	Los programas K016 y U026 no cuantifican la población Objetivo.
Los indicadores cumplen con los criterios CREMAA.	El 52% de los recursos totales del Fondo se destinaron a mantenimiento de infraestructura y el 48% restante a apoyos sociales.
Para el ejercicio fiscal 2022 se ampliaron los proyectos encaminados al mantenimiento y rehabilitación de la infraestructura pública, particularmente destaca que se incluyeron espacios educativos, culturales y deportivos.	Carencia de definición de los términos de referencia utilizados tal como “conservar el arraigo e identidad”.
	La redacción de los indicadores del programa U021 a nivel Fin y Propósito son incongruentes.
	Formulación imprecisa de la unidad de medida del indicador a nivel Propósito y Componente de la MIR del programa K016 y del Componente del programa U021.
	El rubro referente a vivienda no ha sido considerado presupuestalmente en los últimos 3 años.

	En 2021 el presupuesto ejercido es menor al presupuesto programado.
Oportunidades	Amenazas
No existe algún lineamiento que especifique la cantidad que debe otorgarse a cada rubro, lo que da la posibilidad de que la Alcaldía determine a qué se destinará más recurso con base en las necesidades detectadas, tomando en cuenta el propósito del Fondo.	Reducción del presupuesto a nivel Federal, lo que genera una disminución en el presupuesto a nivel alcaldía.

Retos y recomendaciones

Este apartado tiene como objetivo destacar retos y recomendaciones que favorezcan los resultados del FAIS. En ese sentido, el FAIS permite que los gobiernos locales cuenten con la libertad de utilizar los recursos de acuerdo con las necesidades presentes en cada alcaldía, sin embargo, se recomienda establecer prioridades para que el ejercicio de los recursos genere un cambio significativo sobre todo en los niveles de pobreza extrema de la población de Milpa Alta. Para ello, es importante contar con un diagnóstico que permita identificar las necesidades de la población y de esa forma priorizar las acciones que se realizarán con recursos del fondo.

Por otro lado, es importante hacer una revisión de las MIR de los programas que operan con recursos del Fondo, pues al tener imprecisiones tanto en la redacción de los objetivos como en la formulación de los indicadores o en su unidad de medida, se dificulta dar seguimiento al programa, así como verificar que las acciones que se realizan contribuyen al cumplimiento de su objetivo específico y del objetivo del Fondo.

Con respecto a la población objetivo, se recomienda que además de definirla, se cuantifique, con la finalidad de especificar claramente a quién se busca beneficiar con los programas y así poder realizar un análisis más adecuado de la cobertura.

Se recomienda ejercer en su totalidad los recursos programados para solventar las principales necesidades y continuar realizando evaluaciones externas para identificar áreas de oportunidad y mejorar los resultados del fondo. De igual manera es importante complementar con evaluaciones externas a los programas presupuestarios que implementa la Alcaldía Milpa Alta con el objetivo de cuantificar el impacto que tienen en la población milpaltense.

Conclusiones

En conclusión, los recursos correspondientes al FAIS para el ejercicio fiscal 2021 se destinaron en mayor proporción al rubro de urbanización dejando a un lado los conceptos enfocados a salud, vivienda y agua y saneamiento, en ese sentido, es importante priorizar las necesidades de la población milpaltense, debido a en la Alcaldía Milpa Alta de acuerdo con el Informe anual sobre la situación de pobreza y rezago social 2021, identifica que 4,375 viviendas no cuentan con acceso al agua.

En el análisis se observa una disminución del presupuesto otorgado en 2021 en comparación con 2020, si bien el decremento es mínimo, se encuentra ligado a la caída del presupuesto otorgado a la Ciudad de México derivado del FAIS. Para 2022 el presupuesto aumentó con respecto al 2021 con más de 20 millones de pesos.

Cabe señalar que, se cumplió con los resultados esperados basados en los Aspectos Susceptibles de Mejora (ASM) provenientes de la evaluación del ejercicio fiscal 2020 referente a los ejercicios de evaluaciones para ejercicios fiscales siguientes.

Anexos

Anexo 1. Programas a evaluar

Programas a evaluar Fondo de Aportaciones para la Infraestructura Social (FAIS)				
N°	Institución	Modalidad presupuestal	Clave presupuestal	Nombre del programa
1	Dirección General de Obras y Desarrollo Urbano de la Alcaldía Milpa Alta	Mantenimiento e infraestructura pública	K016	Rehabilitación y mantenimiento de Infraestructura pública
2	Dirección General de Obras y Desarrollo Urbano de la Alcaldía Milpa Alta	Acciones sociales para grupos vulnerables	U026	Apoyos económicos y otras ayudas sociales

Anexo 2. Criterios mínimos para la selección de las evaluaciones externas de resultados

Para el apartado de Resultados únicamente se deberán incluir resultados y hallazgos de evaluaciones externas de impacto² y que cumplan con alguno de los criterios que se presentan a continuación.

Criterios

- La evaluación debe presentar información sobre la comparación de un grupo de beneficiarios con uno de no beneficiarios de características similares.
- Se debe justificar plenamente la aplicación de la metodología de acuerdo con las características del programa y la información disponible. El método debe estar sustentado en literatura especializada en el tema que se pretende evaluar y se justifica claramente el porqué de la elección de dicho método.
- Es deseable que se utilice información de al menos dos momentos en el tiempo.
- Los resultados obtenidos deben referirse a los objetivos del programa.

² Al no contar con evaluaciones externas de impacto del Fondo, este anexo no aplica.

**Anexo 3. Criterios generales para la valoración y selección de los indicadores de la
Matriz para Indicadores de Resultados (MIR)**

En el presente anexo se encuentra el compendio de los indicadores que se analizan detalladamente en el apartado “Indicadores de Resultados e Indicadores de Servicios y Gestión”. Se retoman los niveles de Fin y Propósito para analizar indicadores de resultados, así como el nivel Componente para los indicadores de gestión. Dichos indicadores fueron seleccionados con base en las consideraciones establecidos por los TdR.

MIR del Programa K016, Rehabilitación y mantenimiento de infraestructura pública								
Nivel de Objetivo	Nombre del Indicador	Definición	Método de cálculo	Unidad de Medida	Frecuencia de Medición	Línea base	Metas	Valor
Fin	Porcentaje de cobertura de mantenimiento a la infraestructura pública deteriorada	Porcentaje de mantenimiento que ayuda a disminuir el deterioro de la infraestructura pública	(El número total de solicitudes atendidas entre el número total de habitantes / El número total de solicitudes ingresadas entre el número total de habitantes) * 100	Mantenimiento	Anual	2020	100 %	182

Propósito	Porcentaje mantenimiento preventivo a la infraestructura pública	Contribuir al mantenimiento preventivo de infraestructura pública de la alcaldía Milpa Alta	(Mantenimientos ejecutados de infraestructura pública / Total de mantenimientos programados a la infraestructura pública) * 100	Mantenimiento	Anual	2020	100 %	182
Componente	Porcentaje mantenimiento preventivos	Contar con los medios de recopilación de información que contribuyan al conocimiento de las necesidades específicas de mantenimiento a la infraestructura pública	(Número de mantenimientos preventivos ejecutados / Número de mantenimientos preventivos requeridos) * 100	Mantenimiento	Trimestral	2020	100 %	182

MIR del Programa U021, Apoyo económico y otras ayudas sociales

Nivel de Objetivo	Nombre del Indicador	Definición	Método de cálculo	Unidad de Medida	Frecuencia de Medición	Línea base	Metas	Valor
Fin	Porcentaje de personas vulnerables que reciben apoyos	El indicador mide el porcentaje de personas que son atendidas con respeto a las personas que requieren algún tipo de atención	(Personas que son beneficiarias de los Programas y recibieron apoyos / Personas que se encuentran en situación de pobreza en Milpa Alta) * 100	Porcentaje	Anual	2020	77,893	77,893
Propósito	Porcentaje de habitantes que conservan su identidad y arraigo ante los cambios sociales y crisis	El indicador da una referencia de la eficacia del programa con respecto a la población que recibe algún apoyo por parte del programa	(Personas que conservan arraigo e identidad a la Alcaldía Milpa Alta / Personas que son beneficiarias) * 100	Porcentaje	Anual	2020	77,893	77,893
Componente	Porcentaje de personas que desempeñan actividades	El indicador mide el cambio en el número de personas	(Personas beneficiarias que desempeñan actividades económicas tradicionales	Porcentaje	Anual	2020	100%	2000

	s económicas tradicionales	que desempeñan actividades económicas tradicionales, respecto al número de personas que son beneficiarias	s / Personas que son beneficiarias)* 100					
--	----------------------------------	--	--	--	--	--	--	--

Fuentes de información

Alcaldía Milpa Alta (s.f), Padrones de Beneficiarios a los apoyos sociales de la Alcaldía Milpa Alta. Dirección General del Desarrollo Urbano. Recuperado el 23 de diciembre de 2022 de <https://www.milpa-alta.cdmx.gob.mx/padrones/>

Alcaldía Milpa Alta (s.f), Evaluación Específica de Desempeño (EED). Fondo de Aportaciones para la Infraestructura Social (FAIS), 2021. Recuperado el 15 de diciembre de 2022 de https://www.milpa-alta.cdmx.gob.mx/gob_abierto/doc/RecursosFederales/FAIS/2020/INFORMEEEDFAIS2020.pdf

Bienestar. (2022). Fondo de Aportaciones para la Infraestructura Social. Recuperado de: <https://www.gob.mx/bienestar/fais/acciones-y-programas/el-fondo-de-aportaciones-para-la-infraestructura-social>

Cámara de Diputados del H. Congreso de la Unión. (2012, 9 de abril). Ley Federal de Presupuesto y Responsabilidad Hacendaria. Recuperado de: https://www.senado.gob.mx/comisiones/energia/docs/marco_LFPRH.pdf

Comisión Económica para América Latina y el Caribe (CEPAL). (2003). La pobreza rural en América Latina: Lecciones para una reorientación de las políticas. Recuperado de: https://repositorio.cepal.org/bitstream/handle/11362/6553/S037467_es.pdf?sequence=1&isAllowed=y

Congreso de la Ciudad de México. (2022, 25 de mayo). Milpa Alta, alcaldía con características únicas, afirman legisladores locales. Recuperado el 15 de diciembre de 2022. <https://congresocdmx.gob.mx/comsoc-milpa-alta-alcaldia-con-caracteristicas-unicas-afirman-legisladores-locales-3456-1.html>

Consejo Nacional de Evaluación de la Política de Desarrollo Social (CONEVAL). (s.f). Análisis de los Fondos Aportaciones del Ramo 33 con base en sus indicadores. Recuperado de: https://www.coneval.org.mx/coordinacion/Documents/monitoreo/Ramo33/Analisis_Ramo_33_a_traves_de_sus_indicadores.pdf

Consejo Nacional de Evaluación de la Política de Desarrollo Social (CONEVAL). (s.f), Evaluación de Programas Sociales, Glosario. Recuperado el 13 de diciembre de 2022 de: <https://www.coneval.org.mx/Evaluacion/Paginas/Glosario-EVALUACION.aspx>

Consejo Nacional de Evaluación de la Política de Desarrollo Social (CONEVAL). (s.f). Análisis del uso de los recursos del Fondo de Aportaciones para la infraestructura Social 2015. Recuperado

de

:

https://www.coneval.org.mx/Evaluacion/ERG33/Documents/Analisis_Recursos_FAIS_2015.pdf#search=Analisis%5FRecursos%5FFAIS%5F2015%2Epdf%20FAIS

Consejo Nacional de Evaluación de la Política de Desarrollo Social (CONEVAL).(2010). El Ramo 33 en el desarrollo social en México: evaluación de ocho fondos de política pública. Recuperado

de

:

https://www.coneval.org.mx/rw/resource/coneval/info_public/PDF_PUBLICACIONES/Ramo_33_PDF_02032011.pdf

Consejo Nacional de Evaluación de la Política de Desarrollo Social (CONEVAL). (2013). Manual para el diseño y la construcción de indicadores Instrumentos principales para el monitoreo de programas sociales de México. Recuperado de:

https://www.coneval.org.mx/Informes/Coordinacion/Publicaciones%20oficiales/MANUAL_PARA_EL_DISENO_Y_CONTRUCCION_DE_INDICADORES.pdf

Consejo Nacional de Evaluación de la Política de Desarrollo Social (CONEVAL). (s.f). Modelo de términos de referencia para la evaluación específica de desempeño 2014-2015. Recuperado de:

https://www.coneval.org.mx/Evaluacion/MDE/Documents/Modelo_TDR_EED_2014_2015.pdf

Consejo Nacional de Evaluación de la Política de Desarrollo Social (CONEVAL). (2019). Estudio sobre el proceso de descentralización en México 1997-2017. Recuperado de:

https://www.coneval.org.mx/InformesPublicaciones/Paginas/Mosaicos/Proceso_Descentraliz

[acion Mexico.aspx](#)

Diario Oficial de la Federación. (2021, 26 de enero). Acuerdo por el que se emiten los Lineamientos del Fondo de Aportaciones para la Infraestructura Social, 2021. Recuperado el

15 de diciembre del 2022 de
https://www.dof.gob.mx/nota_detalle.php?codigo=5610339&fecha=26/01/2021#gsc.tab=0

Diario Oficial de la Federación. (2020, 4 de diciembre). Aviso por el cual se dan a conocer los Lineamientos de Operación de la Acción Social “Acciones para la Sustentabilidad “ACCIS”, para el ejercicio 2020 en Milpa Alta. Recuperado el 20 de diciembre de 2022 de http://www.sideso.cdmx.gob.mx/documentos/2020/acciones/alcaldias/milpa_alta/20milpaalta_lineamientos_accis_0412.pdf

Diario Oficial de la Federación. (2018, 30 de enero). Ley de Coordinación Fiscal. Recuperado de: http://www.diputados.gob.mx/LeyesBiblio/pdf/31_300118.pdf

Diario Oficial de la Federación. (2007, 30 de marzo). Lineamientos Generales para la evaluación de los Programas Federales de la Administración Pública Federal. Recuperado de: https://dof.gob.mx/nota_detalle.php?codigo=4967003&fecha=30/03/2007#gsc.tab=0

Diario Oficial de la Federación. (2013, 4 de abril) NORMA para establecer el formato para la difusión de los resultados de las evaluaciones de los recursos federales ministrados a las entidades federativas. https://dof.gob.mx/nota_detalle.php?codigo=5294474&fecha=04/04/2013#gsc.tab=0

Diario Oficial de la Federación. (2020, 31 de noviembre) Presupuesto de Egresos de la Federación para el Ejercicio Fiscal 2021. https://www.transparenciapresupuestaria.gob.mx/work/models/PTP/Presupuesto/DecretosPEF/Decreto_PEF_2021.pdf

Diario Oficial de la Federación. (2019, 12 de julio) Plan Nacional de Desarrollo 2019-2024 (PND). Recuperado de: https://www.dof.gob.mx/nota_detalle.php?codigo=5565599&fecha=12/07/2019#gsc.tab=0

Evalúa. (2020). Índice de Desarrollo Social de la Ciudad de México, 2020. Recuperado el 16 de diciembre de 2022. <https://www.evalua.cdmx.gob.mx/storage/app/media/2021/estadistica/programacalculo/ids-evalua-cdmx-presentacion.pdf>

Gaceta Oficial de la Ciudad de México (2017, 11 de mayo). Aviso por medio del cual se da a conocer la actualización al marco conceptual para la definición de criterios en la creación y modificación de programas y acciones sociales. Recuperado el 15 de diciembre de 2022 de

https://evalua.cdmx.gob.mx/storage/app/media/Archivos/GOCDMX%20NO.%2065%20MARCO%20CONCEPTUAL_2017.pdf

Gobierno de México (2021). Informe anual sobre la situación de pobreza y rezago social, 2021, Ciudad de México. Milpa Alta. Recuperado el 23 de diciembre de 2022 de https://www.gob.mx/cms/uploads/attachment/file/611053/Informe_anual_2021_mun_09008.pdf

Gobierno de la CDMX. (s.f). Programa de Gobierno 2019-2024. Recuperado de: https://plazapublica.cdmx.gob.mx/uploads/decidim/attachment/file/12/plan_gob_nov_digital.pdf

Gobierno de México. (2022). Informe anual sobre la situación de pobreza y rezago social, 2022, Ciudad de México. Recuperado de: https://www.gob.mx/cms/uploads/attachment/file/699061/09_009_CDMX_Milpa_Alta.pdf

Gobierno de la Ciudad de México (G.O.C.D.M.X.).(2021,11 de noviembre). Ley de austeridad transparencia en remuneraciones prestaciones y ejercicios de recursos de la Ciudad de México. Recuperado de: https://data.consejeria.cdmx.gob.mx/images/leyes/leyes/LEY_AUST_TRANSP_EN_REMUN_PREST_Y_EJERC_DE_REC_DE_LA_CIUAD_DE_MEXICO_5.4.pdf

Instituto Nacional de Estadística y Geografía (INEGI). (2020). Censo de población y vivienda 2020- Cuestionario básico. Recuperado de: <https://datamexico.org/es/profile/geo/milpa-alta#population-and-housing>

Secretaría de Bienestar. (2021). Informe anual sobre la situación de pobreza y rezago social 2021. Milpa Alta. Recuperado el 16 de diciembre de 2022. https://www.gob.mx/cms/uploads/attachment/file/611053/Informe_anual_2021_mun_09008.pdf

Secretaría de Desarrollo Social . (2017). Fondo de Aportaciones para la Infraestructura Social. Recuperado de: https://www.senado.gob.mx/comisiones/desarrollo_municipal/eventos/6_COM_SEDESOL.pdf

Secretaría de Inclusión y Bienestar Social. (s.f.). Fondo de Aportaciones para la Infraestructura Social (FAIS). Recuperado el 30 de diciembre de 2022 de: <https://www.sibiso.cdmx.gob.mx/secretaria/fais>



FORMATO PARA LA DIFUSIÓN DE LOS RESULTADOS DE LAS EVALUACIONES

UNIDAD RESPONSABLE DEL GASTO: 02CD12 Alcaldía Milpa Alta

1. Descripción de la Evaluación

1.1 Nombre de la evaluación: Evaluación Específica de Desempeño del Fondo de Aportaciones para la Infraestructura Social (FAIS) ejercicio fiscal 2021, Alcaldía Milpa Alta
1.2 Fecha de inicio de la evaluación (dd/mm/aaaa): 01 de diciembre del 2022
1.3 Fecha de término de la evaluación (dd/mm/aaaa): 15 de enero del 2023
1.4 Nombre de la persona responsable de darle seguimiento a la evaluación y nombre de la unidad administrativa a la que pertenece: administrativa a la que pertenece:

Nombre: Lic. María Guadalupe Bautista Ortega
Unidad administrativa: Dirección de Gobierno Eficiente a través de la Unidad de Evaluación del Desempeño de la Alcaldía Milpa Alta

1.5 Objetivo general de la evaluación: Realizar un análisis sistemático de la ejecución del FAIS durante el ejercicio fiscal 2021 por la alcaldía Milpa Alta, para con ello emitir hallazgos y recomendaciones que permitan la instrumentación de mejoras en el desempeño de su implementación

1.6 Objetivos específicos de la evaluación:
 1. Verificar el grado de cumplimiento de los objetivos y metas, con base en indicadores estratégicos y de gestión, de la ejecución del Fondo.
 2. Identificar y analizar los problemas o limitantes, tanto normativos como operativos y académicos, que obstaculizan la gestión del Fondo, así como las fortalezas y buenas prácticas que mejoran la capacidad de gestión del mismo.
 3. Elaborar recomendaciones generales y específicas que se puedan implementar para la ejecución del Fondo y repercutan en su desempeño.

1.7 Metodología utilizada en la evaluación: Modelo de Términos de Referencia de CONEVAL para la Evaluación Específica de Desempeño

1.8 Instrumentos de recolección de información:
Cuestionarios __ Entrevistas X Formatos __ Otros X Especifique: Se hace mediante trabajo de gabinete con dos fuentes de información específicas; los registros de la propia Alcaldía de Milpa Alta (documentos oficiales, documentos de uso interno y fuentes directas de información como lo son entrevistas y testimonios) y los documentos públicos de datos abiertos y transparencia, recopilados por el equipo de evaluación, a través de un ejercicio de investigación documental.

1.9 Descripción de las técnicas y modelos utilizados: El modelo de Términos de Referencia de CONEVAL, ha sido la base para formular una cédula, que es el instrumento de recopilación de información mínimo que el grupo de evaluación utiliza para llevar a cabo este trabajo.

2. Principales Hallazgos de la evaluación

2.1 Describir los hallazgos más relevantes de la evaluación:
 *La Alcaldía destinó los recursos del fondo conforme a lo establecido en sus lineamientos, atendiendo una de las principales carencias de la demarcación, que es el acceso a agua potable, con el 22.4% de los recursos del FAIS. Esto señala que el destino del fondo se hizo con base en las necesidades específicas de la demarcación.

2.2 Señalar cuáles son las principales Fortalezas, Oportunidades, Debilidades y Amenazas (FODA), de acuerdo con los temas del programa, estrategia o

2.2.1 Fortalezas: Cumplimiento del Aspecto Susceptible de Mejora enfocado a la realización de evaluaciones externas. Los inidadores cumplen con los criterios CREMAA.

2.2.2 Oportunidades: No existe algún lineamiento que especifique la cantidad que debe otorgarse a cada rubro, lo que da la posibilidad de que la Alcaldía determine a qué se destinará más recurso con base en las necesidades detectadas, tomando en cuenta el propósito del Fondo.

2.2.3 Debilidades: Los programas K016 y U026 no cuantifican la población Objetivo. El 52% de los recursos totales del Fondo se destinaron a mantenimiento de infraestructura y el 48% restante a apoyos sociales.

2.2.4 Amenazas: Reducción del presupuesto a nivel Federal, lo que genera una disminución en el presupuesto a nivel alcaldía.

3. Conclusiones y recomendaciones de la evaluación

3.1 Describir brevemente las conclusiones de la evaluación: El FAIS permite que los gobiernos locales cuenten con la libertad de utilizar los recursos de acuerdo con las necesidades presentes en cada Alcaldía, sin embargo, se recomienda establecer prioridades para que el ejercicio de los recursos genere un cambio significativo sobre todo en los niveles de pobreza extrema en la población de Milpa Alta.

3.2 Describir las recomendaciones de acuerdo a su relevancia:

- 1: Contar con un diagnóstico que permita identificar las necesidades de la población.
- 2: Priorizar acciones que se realizarán con recursos del fondo.
- 3: Hacer una revisión de de las MIR de los programas que operan con recursos del Fondo.
- 4: Definir y cuantificar con la finalidad de especificar claramente a quién se busca beneficiar con los programas y así poder realizar un análisis más adecuado de la cobertura.
- 5: Ejercer en su totalidad los recursos programados para solventar las principales necesidades.
- 6: Realizar evaluaciones externas para identificar áreas de oportunidad y mejorar los resultados de fondo
- 7: Complementar evaluaciones externas a los programas presupuestarios que implementa la Alcaldía Milpa Alta con el objetivo de cuantificar el impacto que tienen en la población milpaltense.

4. Datos de la Instancia evaluadora

4.1 Nombre del coordinador de la evaluación: Marco Antonio Sandoval Mercado
4.2 Cargo: Coordinador de evaluaciones
4.3 Institución a la que pertenece: Estrategias de Desarrollo y Capital S de EL de CV
4.4 Principales colaboradores: Laura Alejandra Álvarez Ponce, Uriel Jiménez Moreno, Adriana Vázquez Morales
4.5 Correo electrónico del coordinador de la evaluación: contacto@consultoresdc.mx
4.6 Teléfono (con clave lada): 5527631942

5. Identificación del (los) programa(s)

5.1 Nombre del (los) programa(s) evaluado(s): Fondo de Aportaciones para la Infraestructura Social FAIS
5.2 Siglas: FAIS
5.3 Ente público coordinador del (los) programa(s): Dirección General de Obras y Desarrollo Urbano
5.4 Poder público al que pertenece(n) el(los) programa(s):

021

Handwritten marks and signatures.



FORMATO PARA LA DIFUSIÓN DE LOS RESULTADOS DE LAS EVALUACIONES

UNIDAD RESPONSABLE DEL GASTO: 02CD12 Alcaldía Milpa Alta

Poder Ejecutivo X Poder Legislativo ___ Poder Judicial ___ Ente Autónomo ___

5.5 Ámbito gubernamental al que pertenece(n) el(los) programa(s):

Federal X Estatal ___ Local ___

5.6 Nombre de la(s) unidad(es) administrativa(s) y de (los) titular(es) a cargo del (los) programa(s):

5.6.1 Nombre(s) de la(s) unidad(es) administrativa(s) a cargo de (los) programa(s): Dirección General de Obras y Desarrollo Urbano

5.6.2 Nombre(s) de (los) titular(es) de la(s) unidad(es) administrativa(s) a cargo de (los) programa(s) (nombre completo, correo electrónico y teléfono con clave lada):

Nombre: Ing. María del Carmen Sandoval Reyes
5558623150 ext. 1901, 1914
maria_sandoval@milpa-alta.cdmx.gob.mx

Unidad administrativa: Directora General de Obras y Desarrollo Urbano

6. Datos de Contratación de la Evaluación

6.1 Tipo de contratación:

6.1.1 Adjudicación Directa X 6.1.2 Invitación a tres ___ 6.1.3 Licitación Pública Nacional ___ 6.1.4 Licitación Pública Internacional ___ 6.1.5 Otro: (Señalar) ___

6.2 Unidad administrativa responsable de contratar la evaluación: Dirección de Gobierno Eficiente

6.3 Costo total de la evaluación: \$ 1,033,908.00

6.4 Fuente de Financiamiento: Recursos propios de la Alcaldía Milpa Alta


7. Difusión de la Evaluación


7.1 Difusión en internet de la evaluación:

https://www.milpa-alta.cdmx.gob.mx/gob_abierto/recursosFederales.html

7.2 Difusión en internet del formato:

Publicado en la página de la Alcaldía Milpa Alta/Alcaldía/Gobierno Abierto/Recursos Federales

Elaboró: 
Antrop. Luis Gustavo García García
Director de Gobierno Eficiente

Autorizó: 
Lic. Erick Misael Quiroz Reyes
Director General de Administración

022



ASM ASPECTOS SUSCEPTIBLES DE MEJORA

Unidad Responsable del Gasto: 02CD12 Alcaldía Milpa Alta

Valoración: Evaluación Específica de Desempeño del Fondo de Aportaciones para la Infraestructura Social (FAIS) ejercicio fiscal 2021, Alcaldía Milpa Alta

Implementación de los aspectos susceptibles de mejora:

Los TdR de CONEVAL mencionan que es necesario incluir hallazgos relacionados con el desempeño del Fondo, que estén relacionados con los componentes y actividades del mismo, que provengan de evaluaciones externas que no sean de impacto. En ese sentido, se cuenta con la Evaluación Específica de Desempeño (EED) del Fondo de Aportaciones para la Infraestructura Social de la Alcaldía Milpa Alta 020. Dentro de dicha evaluación destaca, que la Alcaldía destinó los recursos del fondo conforme a lo establecido en sus lineamientos, atendiendo una de las principales carencias de la demarcación, que es el acceso a agua potable, con el 22.4% de los recursos del FAIS. Esto señala que el destino del fondo se hizo con base en las necesidades específicas de la demarcación. Por otro lado, un hallazgo importante de la evaluación respecto al desempeño del Fondo es que "la atención de la carencia por calidad y espacios en la vivienda solo se priorizó durante un año. Mientras que la carencia por servicios básicos en la vivienda si bien ha sido atendida durante los tres años, el porcentaje de proyectos y de recursos enfocados ha sido variado" (Alcaldía Milpa Alta, 2021). Considerando que uno de los objetivos del Fondo es contribuir a reducir la carencia por calidad y espacios en la vivienda, así como la carencia por servicios básicos en la vivienda, es importante que la Alcaldía busque realizar acciones en ese sentido, algo que para el ejercicio fiscal 2021 no se vio reflejado, dando mayor énfasis a la infraestructura pública.

Al respecto, la alcaldía Milpa Alta ha llevado a cabo acciones para dar atención a estos ASM:

- Cumplimiento del Aspecto Susceptible de Mejora enfocado a la realización de evaluaciones externas.
- Los indicadores cumplen con los criterios CREMAA.
- Para el ejercicio fiscal 2022 se ampliaron los proyectos encaminados al mantenimiento y rehabilitación de la infraestructura pública, particularmente destaca que se incluyeron espacios educativos, culturales deportivos.

Elaboró: _____

Antrop. Luis Gustavo García García
Director de Gobierno Eficiente

Autorizó: _____

Lic. Erick Misael Quiroz Reyes
Director General de Administración

Resumen Ejecutivo

Evaluación Específica de Desempeño del Fondo de Aportaciones para la Infraestructura Social 2021

Justificación

El Sistema de Evaluación de Desempeño es un componente del modelo de Gestión para Resultados (GpR) que tiene como finalidad validar que la orientación de la inversión y planificación de recursos públicos sea consistente con la identificación de carencias y rezagos sociales, así como la eficiencia y eficacia de la implementación de programas. Dicho modelo es seguido en México desde 2007, con la modificación al artículo 134 constitucional, estableciendo que “los recursos económicos de que dispongan la Federación, las entidades federativas, los Municipios y las demarcaciones territoriales de la Ciudad de México, se administrarán con eficiencia, eficacia, economía, transparencia y honradez; para cumplir con los objetivos a los que están predestinados” (DOF, 2021)

De dicho artículo, se desprende el marco normativo a través de leyes secundarias que dan sustento a la implementación del ejercicio de evaluar el desempeño gubernamental, como la Ley Federal de Presupuesto y Responsabilidad Hacendaria (LFPRH), que en su Artículo 27 menciona:

La estructura programática facilitará la vinculación de la programación de los ejecutores con el Plan Nacional de Desarrollo y los programas, y deberá incluir indicadores del desempeño con sus correspondientes metas anuales, que permitan la evaluación de programas y proyectos; estos indicadores serán la base para el funcionamiento del Sistema de Evaluación del Desempeño (DOF, 2021b).

El artículo 85 de esta misma ley, refiere que los recursos transferidos por la federación que ejerzan las entidades federativas, los municipios, o cualquier ente público de carácter local

“serán evaluados conforme a las bases establecidas en el artículo 110 de esta ley, con base en indicadores estratégicos y de gestión por instancias técnicas independientes de las instituciones que ejerzan dichos recursos observando los requisitos de información correspondientes” (DOF, 2021b).

La Ley Federal de Presupuesto y Responsabilidad Hacendaria (LFPRH) en el Artículo 110 señala:

La evaluación del desempeño se realizará a través de la verificación del grado de cumplimiento de objetivos y metas, con base en indicadores estratégicos y de gestión que permitan conocer los resultados de la aplicación de los recursos públicos federales.

Por su parte, en su artículo 111 especifica que se:

“[...] verificará periódicamente [...] los resultados de recaudación y de ejecución de los programas y presupuestos de las dependencias y entidades con base en el sistema de evaluación del desempeño para identificar la eficiencia, economía, eficacia, y calidad de la Administración Pública federal y el impacto social del ejercicio del gasto público. [...] El sistema de evaluación del desempeño [...] será obligatorio para los ejecutores de gasto. Dicho sistema incorporará indicadores para evaluar los resultados los resultados (DOF, 2021b).

Además de las citadas leyes federales, la Ley General de Contabilidad Gubernamental obliga a cumplir a todos los niveles de gobierno con la armonización contable, lo cual es regulado por el Consejo Nacional de Armonización Contable (CONAC).

En cuanto a la Normatividad local, de la Ciudad de México, la Ley de Austeridad, Transparencia en Remuneraciones, Prestaciones y Ejercicio de Recursos de la Ciudad de México, el artículo 29 las obligaciones de las Dependencias, Órganos Desconcentrados y Entidades que integran la Administración Pública de la Ciudad de México, en materia de Evaluación del Desempeño, entre las que destacan

III. **Evaluar** el grado de cumplimiento de sus **Indicadores de Desempeño**, mediante autoevaluaciones o a través de **evaluadores externos**;

III. Dar **seguimiento y monitoreo** a los **Indicadores Estratégicos** y de **Gestión** de los **Programas Presupuestarios**;

IV. **Atender** las **revisiones y recomendaciones** de las **Evaluaciones del Desempeño**;

V. **Informar** en los términos que establezca la Secretaría, **los resultados** de los **Indicadores de Desempeño** de los **Programas Presupuestarios** a su cargo;

VII. **Durante el primer año de operación de los Programas Presupuestarios**, se deberá llevar a cabo una **evaluación en materia de diseño** en términos de los lineamientos que emita la Secretaría.

Respecto a los tipos de evaluación que los gobiernos locales pueden realizar, el CONAC en la NORMA para difundir los resultados de las evaluaciones de los recursos ministrados a las entidades federativa, en el numeral 11, establece que, para el cumplimiento del Sistema de Evaluación del Desempeño, los entes públicos podrán aplicar los tipos de evaluación determinados los Lineamientos de Evaluación de la APF, en su numeral Décimo Sexto, los

cuales son los siguientes:

- Evaluación de Consistencia y Resultados
- Evaluación de Indicadores
- Evaluación de Procesos
- Evaluación de Impacto
- **Evaluación Específica**

Bajo este contexto, la Alcaldía de Milpa Alta determinó realizar una evaluación Específica de Desempeño del Fondo de Infraestructura Social Municipal, para el ejercicio fiscal 2021, que se basará en los términos de referencia vigentes por el Consejo Nacional de Evaluación de la Política de Desarrollo Social (CONEVAL), para este tipo de evaluaciones.

Hallazgos

Como parte del análisis del desempeño del FAIS en la Alcaldía Milpa Alta en el año fiscal 2021, se presentan las siguientes conclusiones por nivel de análisis:

Los recursos correspondientes al FAIS para el ejercicio fiscal 2021 se destinaron en mayor proporción al rubro de urbanización dejando a un lado los conceptos enfocados a salud, vivienda y agua y saneamiento, en ese sentido, es importante priorizar las necesidades de la población milpaltense, debido a en la Alcaldía Milpa Alta de acuerdo con el Informe anual sobre la situación de pobreza y rezago social 2021, identifica que 4,375 viviendas no cuentan con acceso al agua.

En el análisis se observa una disminución del presupuesto otorgado en 2021 en comparación con 2020, si bien el decremento es mínimo, se encuentra ligado a la caída del presupuesto otorgado a la Ciudad de México derivado del FAIS. Para 2022 el presupuesto aumentó con respecto al 2021 con más de 20 millones de pesos.

Cabe señalar que, se cumplió con los resultados esperados basados en los Aspectos Susceptibles de Mejora (ASM) provenientes de la evaluación del ejercicio fiscal 2020 referente a los ejercicios de evaluaciones para ejercicios fiscales siguientes.

Análisis FODA

Fortalezas

- Se dio Cumplimiento del Aspecto Susceptible de Mejora enfocado a la realización de evaluaciones externas.

- Los indicadores cumplen con los criterios CREMAA.
- Para el ejercicio fiscal 2022 se ampliaron los proyectos encaminados al mantenimiento y rehabilitación de la infraestructura pública, particularmente destaca que se incluyeron espacios educativos, culturales y deportivos.

Debilidades

- Los programas K016 y U026 no cuantifican la población Objetivo.
- El 52% de los recursos totales del Fondo se destinaron a mantenimiento de infraestructura y el 48% restante a apoyos sociales.
- Carencia de definición de los términos de referencia utilizados tal como “conservar el arraigo e identidad”.
- La redacción de los indicadores del programa U021 a nivel Fin y Propósito son incongruentes.
- Formulación imprecisa de la unidad de medida del indicador a nivel Propósito y Componente de la MIR del programa K016 y del Componente del programa U021.
- El rubro referente a vivienda no ha sido considerado presupuestalmente en los últimos 3 años.
- En 2021 el presupuesto ejercido es menor al presupuesto programado.

Oportunidades

- No existe algún lineamiento que especifique la cantidad que debe otorgarse a cada rubro, lo que da la posibilidad de que la Alcaldía determine a qué se destinará más recurso con base en las necesidades detectadas, tomando en cuenta el propósito del Fondo.

Amenazas

- Reducción del presupuesto a nivel Federal, lo que genera una disminución en el presupuesto a nivel alcaldía.

EVALUACIÓN ESPECÍFICA DE
DESEMPEÑO DEL FONDO DE
APORTACIONES PARA EL
FORTALECIMIENTO
MUNICIPAL Y DE LAS
DEMARCACIONES
TERRITORIALES DEL DISTRITO
FEDERAL (FORTAMUN)

ALCALDÍA MILPA ALTA
EJERCICIO FISCAL 2021

Introducción.....	2
Metodología.....	7
Antecedentes del fondo	9
Contexto social	10
Datos generales	13
Resultados/Productos	16
Descripción del FORTAMUN	16
Indicador sectorial	19
Indicadores de Resultados e Indicadores de Servicios y Gestión	23
Avances de indicadores y análisis de metas	36
Resultados (cumplimiento de sus objetivos).....	39
Evolución y análisis de la cobertura	42
Población potencial	42
Población objetivo.....	43
Población atendida	44
Seguimiento a los Aspectos Susceptibles de Mejora.....	46
Avance del Fondo en el ejercicio fiscal actual	49
Consideraciones sobre evolución del presupuesto.....	51
Análisis FODA	53
Retos y recomendaciones	55
Conclusiones.....	57
Anexos.....	58
Fuentes de información	64

Evaluación Específica de Desempeño del Fondo de Aportaciones para el Fortalecimiento Municipal y de las Demarcaciones Territoriales del Distrito Federal (FORTAMUN) ejercicio fiscal 2021, Milpa Alta

Introducción

La presente evaluación es elaborada como parte del Sistema de Evaluación de Desempeño, el cual es un componente del modelo de Gestión para Resultados (GpR) que tiene como finalidad validar que la orientación de la inversión y planificación de recursos públicos sea consistente con la identificación de carencias y rezagos sociales, así como la eficiencia y eficacia de la implementación de programas. Dicho modelo es seguido en México desde 2007, con la modificación al artículo 134 constitucional, estableciendo que “los recursos económicos de que dispongan la Federación, las entidades federativas, los Municipios y las demarcaciones territoriales de la Ciudad de México, se administrarán con eficiencia, eficacia, economía, transparencia y honradez; para cumplir con los objetivos a los que están predestinados” (DOF, 2021a).

A partir de esta modificación al artículo, se desprende el marco normativo que sustenta la evaluación del desempeño gubernamental, entre las leyes secundarias que forman parte de este marco normativo de evaluación, se encuentran la Ley Federal de Presupuesto y Responsabilidad Hacendaria (LFPRH) y la Ley de Austeridad, Transparencia en Remuneraciones, Prestaciones y Ejercicio de Recursos de la Ciudad de México, destacando los artículos que se encuentran en la siguiente tabla.

Tabla 1. Principal normativa que justifica la evaluación de fondos, programas y proyectos.

Ley	Artículo
<p>Ley Federal de Presupuesto y Responsabilidad Hacendaria</p>	<p>Art. 27: La estructura programática facilitará la vinculación de la programación de los ejecutores con el Plan Nacional de Desarrollo y los programas, y deberá incluir indicadores del desempeño con sus correspondientes metas anuales, que permitan la evaluación de programas y proyectos; estos indicadores serán la base para el funcionamiento del Sistema de Evaluación del Desempeño.</p>
	<p>Art. 85: Los recursos federales aprobados en el Presupuesto de Egresos para ser transferidos a las entidades federativas y, por conducto de éstas, a los municipios y las demarcaciones territoriales del Distrito Federal se sujetarán a lo siguiente: I. Los recursos federales que ejerzan las entidades federativas, los municipios, los órganos político administrativos de las demarcaciones territoriales del Distrito Federal, así como sus respectivas administraciones públicas paraestatales o cualquier ente público de carácter local, serán evaluados conforme a las bases establecidas en el artículo 110 de esta Ley, con base en indicadores estratégicos y de gestión, por instancias técnicas independientes de las instituciones que ejerzan dichos recursos, observando los requisitos de información correspondiente.</p>
	<p>Art. 110: La evaluación del desempeño se realizará a través de la verificación del grado de cumplimiento de objetivos y metas, con base en indicadores estratégicos y de gestión que permitan conocer los resultados de la aplicación de los recursos públicos federales.</p>
	<p>Art. 111: “[...] verificará periódicamente [...] los resultados de recaudación y de ejecución de los programas y presupuestos de las dependencias y entidades con base en el sistema de evaluación del desempeño para identificar la eficiencia, economía, eficacia, y calidad de la Administración Pública federal y el impacto social del ejercicio del gasto público. [...] El sistema de evaluación del desempeño[...] será obligatorio para los ejecutores de gasto. Dicho sistema incorporará indicadores para evaluar los resultados.</p>
<p>Ley de Austeridad, Transparencia en Remuneraciones, Prestaciones y Ejercicio de Recursos de la Ciudad de México</p>	<p>Art. 29: Son obligaciones de las Dependencias, Órganos Desconcentrados y Entidades que integran la Administración Pública de la Ciudad de México, en materia de Evaluación del Desempeño, las siguientes: III. Evaluar el grado de cumplimiento de sus Indicadores de Desempeño, mediante autoevaluaciones o a través de evaluadores externos; III. Dar seguimiento y monitoreo a los Indicadores Estratégicos y de Gestión de los Programas Presupuestarios; IV. Atender las revisiones y recomendaciones de las Evaluaciones del Desempeño; V. Informar en los términos que establezca la Secretaría, los resultados de los Indicadores de Desempeño de los Programas Presupuestarios a su cargo; VII. Durante el primer año de operación de los Programas Presupuestarios, se deberá llevar a cabo una evaluación en materia de diseño en términos de los lineamientos que emita la Secretaría.</p>

Fuente: Elaboración propia con base en información del DOF, 2021 y de la GOCDMX, 2021.

Como se puede observar, existe normativa tanto federal como local que hace hincapié en la importancia y en la obligación que tienen las diferentes entidades de la Administración Pública

de evaluar sus acciones, y, en el caso de las evaluaciones de desempeño, se especifica que éstas se deben realizar a través del análisis de los indicadores de desempeño, para lo cual es de suma importancia que, durante el ejercicio de los programas y proyectos, las entidades generen la información necesaria para poder medir los indicadores establecidos para medir el desempeño de sus acciones con base en resultados.

Adicional a las Leyes expuestas en la tabla anterior, respecto a los tipos de evaluación que los gobiernos locales pueden realizar, el Consejo Nacional de Armonización Contable (CONAC) en la Norma para establecer el formato para la difusión de los resultados de las evaluaciones de los recursos federales ministrados a las entidades federativas de 2015, en el numeral 11, establece que, para el cumplimiento del Sistema de Evaluación del Desempeño, los entes públicos podrán aplicar los tipos de evaluación determinados los Lineamientos de Evaluación de la Administración Pública Federal, en su numeral Décimo Sexto, los cuales son:

- a) Evaluación de Consistencia y Resultados
- b) Evaluación de Indicadores
- c) Evaluación de Procesos
- d) Evaluación de Impacto
- e) Evaluación Específica

Cabe señalar que la Evaluación Específica, de acuerdo con los Lineamientos son “aquellas evaluaciones no comprendidas en el presente lineamiento y que se realizarán mediante trabajo de gabinete y/o de campo” (DOF, 2007, p.5). En ese sentido, y considerando que la Alcaldía de Milpa Alta, a través de su Programa Anual de Evaluación 2022 determinó realizar una evaluación Específica de Desempeño del Fondo de Aportaciones para el Fortalecimiento Municipal y de las Demarcaciones Territoriales del Distrito Federal (FORTAMUN), para el ejercicio fiscal 2021, la presente evaluación se basa en los términos de referencia (TdR) vigentes emitidos por el Consejo Nacional de Evaluación de la Política de Desarrollo Social (CONEVAL), mismos que dividen la evaluación en cinco temas:

1. Resultados finales del Fondo
2. Productos
3. Identificar Indicador Sectorial
4. Seguimiento a los aspectos susceptibles de mejora

5. Cobertura del Fondo

Por tanto, el objetivo general de la presente evaluación es realizar un análisis sistemático de la ejecución del FORTAMUN durante el ejercicio fiscal 2021 por la Alcaldía Milpa Alta, para con ello emitir hallazgos y recomendaciones que permitan la instrumentación de mejoras en el desempeño de su implementación. Por su parte, los objetivos específicos son los siguientes:

1. Verificar el grado de cumplimiento de los objetivos y metas, con base en indicadores estratégicos y de gestión, de la ejecución del Fondo.
2. Identificar y analizar los problemas o limitantes, tanto normativos como operativos y académicos, que obstaculizan la gestión del Fondo, así como las fortalezas y buenas prácticas que mejoran la capacidad de gestión del mismo.
3. Elaborar recomendaciones generales y específicas que se puedan implementar para la ejecución del Fondo y repercutan en su desempeño.

Con la finalidad de lograr estos objetivos, la presente evaluación se divide en 11 capítulos, empezando con una breve revisión de los antecedentes del Fondo, donde se repasa de forma general su historia, el presupuesto asignado y elementos generales que lo conforman. Posteriormente se describen las características del Fondo a través de sus datos generales, incluyendo la alineación del Fondo al Plan Nacional de Desarrollo 2019-2024 (PND) y el resumen narrativo de la Matriz de Indicadores para Resultados (MIR).

A continuación, se analizan los resultados y productos del mismo, esto es, en que se ejerció el recurso del Fondo, por lo que se hace una revisión de los programas presupuestales de la Alcaldía que fueron ejecutados con recursos del Fondo y de sus principales indicadores.

Más adelante, se retoma la Evolución de la Cobertura, donde se analiza la ejecución en este ejercicio considerando la definición y cuantificación de las poblaciones, así como la evolución de la cobertura. En el siguiente capítulo se describe el avance que la Alcaldía ha tenido en la implementación de acciones de mejora recomendadas en informes y evaluaciones a los programas. Posteriormente, se realiza la revisión de los avances del Fondo en el ejercicio fiscal actual, para en el siguiente apartado analizar la evolución del presupuesto en años anteriores considerando las características de los programas ejecutados con recursos del fondo.

Los apartados posteriores se centran, en primer lugar, en establecer el Análisis FODA, identificando las fortalezas, oportunidades, debilidades y amenazas en la ejecución del Fondo y los principales retos y recomendaciones derivadas del resultado de la evaluación. Finalmente, en el apartado de las conclusiones, se describen los principales hallazgos reportados en la evaluación.

Metodología

La propuesta metodológica para evaluar el ejercicio del Fondo de Aportaciones para el Fortalecimiento Municipal y de las Demarcaciones Territoriales del Distrito Federal (FORTAMUN) en la Alcaldía Milpa Alta para el ejercicio fiscal 2020, tiene su sustento técnico en el Modelo de Términos de referencia de CONEVAL para la Evaluación Específica de Desempeño. En este documento se define a la evaluación de desempeño como:

Una valoración sintética del desempeño de los programas sociales durante un ejercicio fiscal [que] muestra el avance en el cumplimiento de los objetivos y metas programadas de los programas mediante el análisis de indicadores de resultados, de servicios y de gestión, así como con base en una síntesis de la información entregada por las unidades responsables de los programas (CONEVAL, s.f.).

La perspectiva metodológica que atraviesa este ejercicio parte del Marco Lógico (ML) y la Gestión para Resultados (GpR). Como el marco referencial lo indica –y se ha desarrollado en la introducción-, ambas perspectivas están establecidas en leyes y lineamientos generales para la estructuración de programas presupuestales y, en general, para el accionar de la administración pública en sus distintos niveles de gobierno.

Como unidad de análisis para determinar la recepción de la acción del gobierno de la Alcaldía de Milpa Alta a través del ejercicio de los recursos del fondo, se utilizará al beneficiario, quien es el individuo receptor de un bien o servicio del gobierno; adicionalmente, se utilizará población como categoría auxiliar para determinar la concreción mínima de un conglomerado de habitantes, según la modalidad del programa con la que se esté trabajando.

Como una segunda categoría relativa a la acción de gobierno en la entrega de bien o servicio, se utilizará la unidad obra, en algunos casos auxiliada por la unidad proyecto, en función de la forma en que el municipio haya sistematizado su acción en los reportes que entregue a esta instancia evaluadora.

En cuanto al método de análisis, se hará uso de dos fuentes de información específicas: los registros de la propia Alcaldía de Milpa Alta (documentos oficiales, documentos de uso interno y fuentes directas de información como lo son entrevistas y testimonios) y los documentos públicos de datos abiertos y transparencia, recopilados por el equipo de evaluación, a través de

un ejercicio de investigación documental. Siendo así el proceso de elaboración de la evaluación, queda por clarificar el panorama conceptual del presente documento.

Por desempeño entenderemos “el avance en el cumplimiento de los objetivos y metas programadas del programa en cuestión mediante el análisis de indicadores de resultados, de servicios y de gestión” (CONEVAL, s.f.). Para lograrlo, se utilizarán cinco categorías generales de mediación:

- Resultados. Avance en la atención del problema o necesidad para el que fue creado el fondo.
- Productos. Avance en la entrega de bienes y servicios a la población beneficiaria y el ejercicio del presupuesto.
- Presupuesto. Cambios en los recursos ejercidos por la Alcaldía en los ejercicios fiscales evaluados y anteriores.
- Cobertura. Definición y cuantificación de la Población Potencial, Objetivo y Atendida, así como la localización geográfica de la Población Atendida.
- Seguimiento de Aspectos Susceptibles de Mejora (ASM). Avance en los compromisos de mejora que definen los programas a partir de las evaluaciones (CONEVAL, s.f.).

La propuesta de valor de esta evaluación en su estructura metodológica se centrará, entonces, en determinar el desempeño del ejercicio de los recursos del fondo orientado a actividades precisas que los mismos lineamientos ya contemplan y a poblaciones que se deben priorizar por la misma reglamentación ya citada, todo esto en función de indicadores que den evidencia del cumplimiento de metas y objetivos logrados por la Alcaldía Milpa Alta. Las recomendaciones y aspectos susceptibles de mejora desprendidos de este análisis se harán explícitos a través de propuestas de mejora, mismas que serán factibles de ser implementadas gracias a los indicadores y procedimientos aquí sugeridos.

Antecedentes del fondo

Para conocer los indicios del Fondo de Aportaciones para el Fortalecimiento Municipal y de las Demarcaciones Territoriales del Distrito Federal (FORTAMUN), es necesario entender el contexto posrevolucionario, ya que, durante esa época, los gobiernos en turno tomaban decisiones con poco sustento detrás de éstas. No se informaban para conocer el contexto y características sociales y económicas de la población, de las entidades, o localidades; por consiguiente, se otorgaban recursos sin una base sólida, mismos que eran ineficientes y no lograban los resultados esperados en la para el combate de los problemas de desarrollo social.

La finalidad de crear con el ramo 33 era dar mejoría al desarrollo social, tanto de las entidades federativas como de los municipios, tomando en cuenta dos aspectos primordiales: conocer mejor el fondo y que los gobiernos locales creen mayor cercanía con la ciudadanía. De esta forma pueden tener mayor certeza para brindar bienes o servicios públicos más efectivos, y esto conduce a enviar recursos federales a los gobiernos locales (CONEVAL, 2010). La Comisión dictaminadora se encargó de elaborar cambios y alternativas para los fondos; al Fondo de Infraestructura Social Municipal se le agregó el Fondo de Infraestructura Social, que integraron, así, el Fondo de Aportaciones para la Infraestructura Social (FAIS). Posteriormente, se incorporaron dos fondos, municipales y del Distrito Federal conformando así el Fondo de Aportaciones para el Fortalecimiento de los Municipios y del Distrito Federal, así como el Fondo de Aportaciones Múltiples (CEFP, 2006).

Con respecto a la descentralización, se deseaba contar con una elaboración eficaz de las políticas de desarrollo; esto se logra en el año de 1998, cuando se hace más fuerte con la reforma de la Ley de Coordinación Fiscal (LCF), en donde se establece que en el Ramo 33, que son las Aportaciones Federales, los recursos que tiene la federación son transferidos a las haciendas públicas de los Estados del Distrito Federal y a su vez a los Municipios y las demarcaciones territoriales del Distrito Federal (DOF, 2018: 25).

El FORTAMUN surge de la propuesta del Poder Legislativo que buscaba el fortalecimiento de las haciendas públicas municipales, para que así los gobiernos locales logran contar con mejores facultades de sus funciones y atribuciones que se establecen en el artículo 115° de la constitución; por este motivo no existe un programa u organismo que sea su antecedente particular (CONEVAL, 2017).

Contexto social

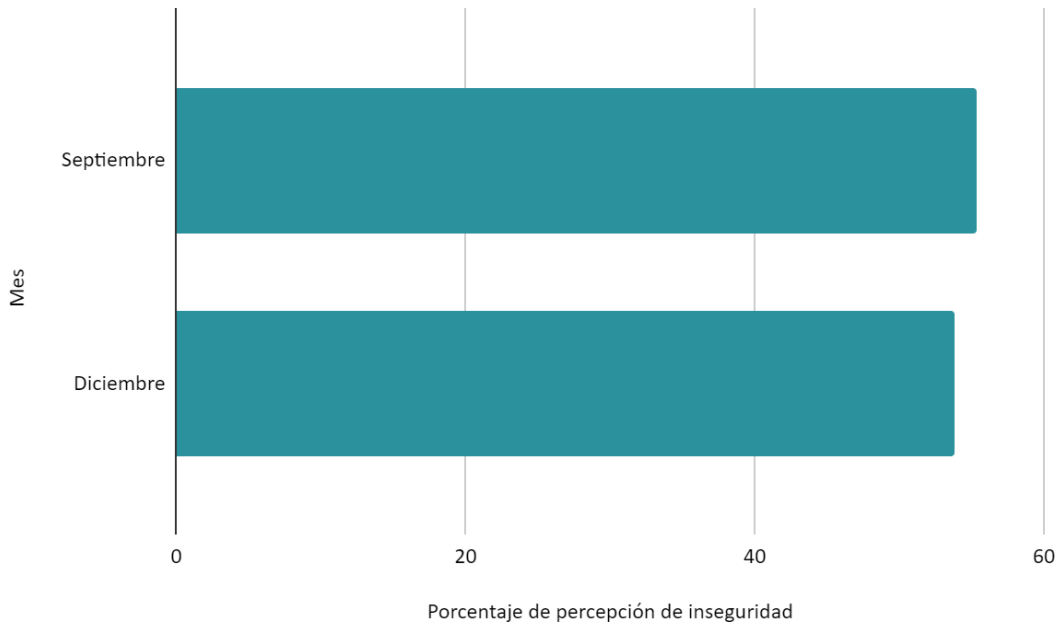
El Fondo de Aportaciones para el Fortalecimiento de los Municipios y las Demarcaciones Territoriales del Distrito Federal (hoy Ciudad de México) es un fondo de recursos federales perteneciente al ramo 33. A través de este fondo se transfieren recursos a las entidades federativas y la Ciudad de México, con el fin de fortalecer las finanzas públicas de los municipios de las entidades federativas y las Alcaldías de la Ciudad de México.

La Ley de Coordinación Fiscal, en su artículo 37, establece que los recursos del FORTAMUN que reciban los municipios y Alcaldías se destinarán a la satisfacción de sus requerimientos, dando prioridad al cumplimiento de sus obligaciones financieras, pago de derechos y aprovechamientos por concepto de agua, descargas de aguas residuales, modernización de los sistemas de recaudación locales, mantenimiento de infraestructura, y atención de las necesidades directamente vinculadas con la seguridad pública de sus habitantes (Cámara de Diputados del H. Congreso de la Unión, 2018).

En el periodo de 2021, el FORTAMUN, en la Alcaldía Milpa Alta, fue utilizado en dos programas: E118. Acciones policiales y prevención del delito y para el O001. Actividades de apoyo a la función pública y buen gobierno. Este último consiste, básicamente, en el apoyo al pago de los bienes y servicios que necesita la Alcaldía Milpa Alta para mantener sus operaciones; mientras que, el programa de Acciones policiales y prevención del delito busca reforzar la seguridad ciudadana para garantizar el bienestar de la población milpaltense.

Las atribuciones en materia de seguridad ciudadana se realizan en conjunto con el sistema de seguridad ciudadana de la Ciudad de México. Entre las atribuciones de seguridad que le corresponden a las Alcaldías, se encuentran la prevención, investigación y persecución de los delitos, las sanciones administrativas en materia de cultura cívica, reinserción y reintegración social y familiar, el acceso a una vida libre de violencia y la protección de las personas frente a riesgos y amenazas que atenten contra sus derechos y libertades (Ley del Sistema de Seguridad Ciudadana de la Ciudad de México, 2019:4). En suma, las alcaldías establecerán mecanismos de seguridad ciudadana y justicia cívica acorde a sus necesidades, mismo que deberán coordinarse con los instrumentos que al efecto establezca el Gobierno (idem:9).

Gráfica 1. Percepción de inseguridad de septiembre a diciembre 2021, Milpa Alta

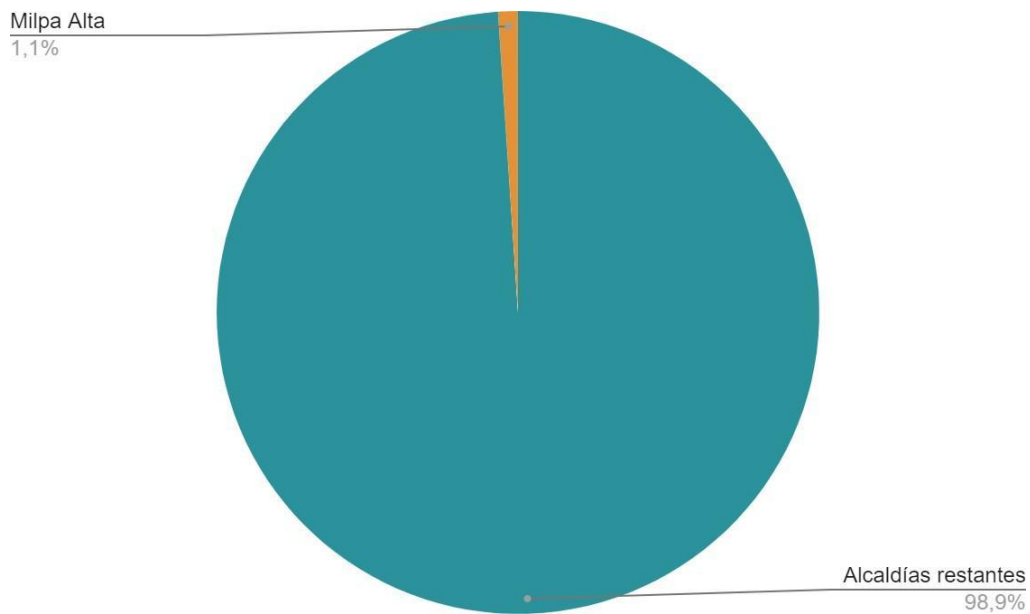


Fuente: elaboración propia con información de la Encuesta Nacional de Seguridad Pública Urbana (ENSU).

En este sentido, de acuerdo con la Encuesta Nacional de Seguridad Pública Urbana (ENSU)¹, en el último trimestre de 2021 se registró una reducción en la percepción de inseguridad en la Alcaldía Milpa Alta, ya que entre septiembre y diciembre de 2021 pasó de 55.4 a 53.8 el porcentaje de percepción de inseguridad (ENSU, 2021).

¹ La ENSU es un instrumento que enfoca la medición de percepciones y experiencias sobre la seguridad pública en zonas urbanas y es realizada por el Instituto Nacional de Estadística y Geografía (INEGI) todos los años, y cada trimestre se publican los resultados de la misma.

Gráfica 2. Proporción de víctimas en carpetas de investigación en la Ciudad de México, 2021



Fuente: elaboración propia con información del Portal de datos de la Fiscalía General de Justicia de la Ciudad de México.

Por su parte, en el portal de datos de la Fiscalía General de Justicia de la Ciudad de México, en 2021 se registraron un total de 241,385 víctimas en carpetas de investigación en la Ciudad de México; de ese total, 2,576 corresponden a carpetas abiertas en Milpa Alta (Portal de Datos Abiertos, 2022).

Esto implica, en términos representativos, la baja incidencia en el reporte de los delitos dentro de la alcaldía, tan baja que es difícil asumir que se deba a mero subregistro. Sin duda, la acción coordinada de los distintos órdenes de gobierno en materia de seguridad permite mantener este índice tan bajo.

Continuar invirtiendo en la seguridad pública es una pieza clave para reducir los niveles de inseguridad y con ello garantizar un entorno óptimo para el desarrollo de la población de la Alcaldía. De igual forma, con los recursos suficientes para mantener el funcionamiento de la Alcaldía, ésta puede realizar y ofrecer sus servicios de mejor manera para atender las necesidades de la población.

Datos generales

En el presente apartado se exponen los datos generales del Fondo de Aportaciones para el Fortalecimiento de los Municipios y de las Demarcaciones Territoriales del Distrito Federal (FORTAMUN), del cual la Dirección General de Administración es responsable en la Alcaldía de Milpa Alta. El Fondo inició operaciones en 1998 y actualmente se encuentra alineado con el eje 1. Política y Gobierno del Plan Nacional de Desarrollo 2019-2024.

Tabla 2. Datos Generales del Fondo de Aportaciones para el Fortalecimiento de los Municipios y de las Demarcaciones Territoriales del Distrito Federal (FORTAMUN) 2021		
Unidad administrativa	Dirección General de Administración	
Unidad responsable	Dirección General de Administración y la Coordinación de Seguridad Ciudadana	
Año de inicio	1998	
Alineación con el PND	Eje 1. Política y Gobierno	
Presupuesto	Original	109,935,607.00
	Modificado	110,170,967.84
	Programado	110,170,967.84
	Ejercido	100,460,713.79

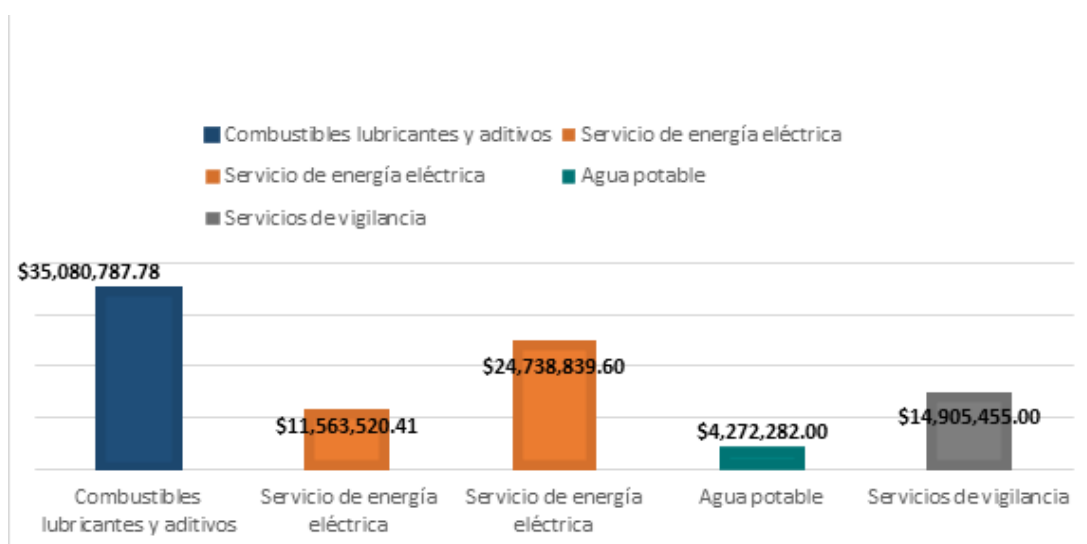
Fuente: elaboración propia con datos proporcionados por la Alcaldía Milpa Alta y el Plan Nacional de Desarrollo 2019-2024.

Como se puede observar en la tabla anterior, el FORTAMUN durante el ejercicio fiscal 2021 tuvo un recurso programado de 110,170,964.84 millones de pesos; sin embargo, la totalidad de ese recurso no fue utilizado, ya que el presupuesto ejercido fue de 100,460,713.79 millones de pesos, lo que representa un ahorro de 9,710,254.05 millones de pesos.

El programa que más recursos utilizó fue el O001 Actividades de apoyo a la función pública y buen gobierno, especialmente en el rubro de “Combustibles, lubricantes y aditivos” con

35,080,787.78 millones de pesos, seguido de “Servicio de energía eléctrica” con 24,738,839.60 millones de pesos.


Gráfica 3. Distribución de los recursos otorgados al programa O001. Actividades de apoyo a la función pública y buen gobierno



Fuente: elaboración propia con datos proporcionados por la Alcaldía Milpa Alta.

En el caso del programa E118. Acciones policiales y prevención del delito, el monto total ejercido fue de 9,899,829.00 millones de pesos; de la cual, la actividad de servicios de vigilancia fue a la que se destinaron 9,899,829.00 millones de pesos.

Gráfica 4. Distribución de los recursos otorgados al programa E118. Acciones policiales y prevención del delito



Fuente: elaboración propia con datos proporcionados por la Alcaldía Milpa Alta.

Por otra parte, en la siguiente tabla se muestran los objetivos del Fondo en los cuatro niveles: fin, propósito, componentes y actividades, los cuales son extraídos de la Matriz de Indicadores de Resultados del FORTAMUN, vigente en el año a evaluar.

Tabla 3. Resumen narrativo de la Matriz de Indicadores para Resultados (MIR) del Fondo de Aportaciones para el Fortalecimiento de los Municipios y de las Demarcaciones Territoriales del Distrito Federal (FORTAMUN) 2021	
Nivel	Objetivo
Fin	Contribuir a promover finanzas públicas locales sanas y sostenibles mediante la transferencia de aportaciones de recursos federales a los municipios y demarcaciones territoriales de la Ciudad de México
Propósito	Los municipios y demarcaciones territoriales de la Ciudad de México presentan finanzas públicas fortalecidas
Componentes	C1. Recursos federales para los municipios y demarcaciones territoriales de la Ciudad de México transferidos C2. Recursos federales aplicados en los rubros de gasto establecidos en la Ley de Coordinación Fiscal
Actividades	C1. A1. Dar seguimiento al ejercicio de los recursos del FORTAMUN C2. A1. Verificar la recepción de recursos del FORTAMUN

Fuente: elaboración propia con base en datos de la SHCP, 2021.

Como se puede observar en el cuadro anterior, en la MIR para Fondo de Aportaciones para el Fortalecimiento de los Municipios y de las Demarcaciones Territoriales del Distrito Federal (FORTAMUN), tanto el Fin, Propósito y los Componentes son congruentes el uno con el otro, ya que responde a la distribución de recursos para promover finanzas públicas sanas.

Resultados/Productos

Descripción del FORTAMUN

En este apartado se presenta una descripción del Fondo con base en los lineamientos principales que lo rigen, para que de esta manera se pueda comprender el objetivo, y la manera en la que se lleva a cabo la distribución de los recursos. De igual forma, se incluye un análisis del uso de los recursos del Fondo por parte de la Alcaldía Milpa Alta en el ejercicio fiscal 2021.

El Fondo de Aportaciones para el Fortalecimiento Municipal y Demarcaciones Territoriales (FORTAMUN) se rige bajo el marco jurídico de la Ley de Coordinación Fiscal (LCF), artículo 37 en el que menciona que los recursos del FORTAMUN serán destinados a:

La satisfacción de sus requerimientos, dando prioridad al cumplimiento de sus obligaciones financieras, al pago de derechos y aprovechamientos por concepto de agua, descargas de aguas residuales, a la modernización de los sistemas de recaudación locales, mantenimiento de infraestructura y a la atención de las necesidades directamente vinculadas con la seguridad pública de sus habitantes (DOF, 2018).

Con base en el párrafo anterior, se puede observar que, si bien la Ley de Coordinación Fiscal no determina un, objetivo específico para hacer uso de los recursos provenientes del FORTAMUN, menciona los elementos prioritarios. En ese sentido, los elementos que abarca la Ley de Coordinación Fiscal son:

- a) obligaciones financieras,
- b) pago de derechos, aprovechamientos por concepto de agua y descargas de aguas residuales,
- c) modernización de los sistemas de recaudación locales,
- d) mantenimiento de infraestructura y
- e) necesidades directamente vinculadas con la seguridad pública de sus habitantes.

Respecto a los rubros que abarca el FORTAMUN, el presupuesto de Egresos de la Federación para el ejercicio fiscal 2021, únicamente menciona en el artículo 7 párrafo 9 que por lo menos

el 20% de los recursos totales otorgados al FORTAMUN serán destinados a las necesidades directamente vinculadas a seguridad pública.

De acuerdo con información proporcionada por la Alcaldía Milpa Alta, el presupuesto original destinado al FORTAMUN para el ejercicio fiscal 2021 fue de \$109,935,607.84 de los cuales se ejercieron \$100,460,713.79 por medio de los siguientes programas presupuestarios.

Tabla 4. Presupuesto FORTAMUN 2021				
Clave del programa presupuestario	Nombre del programa presupuestario	Presupuesto aprobado	Presupuesto modificado	Presupuesto ejercido
E118	Acciones policiales y prevención del delito	\$10,000,000.00	\$10,235,360.84	\$9,899,829.00
O001	Actividades de apoyo a la función pública y buen gobierno	\$99,935,607.00	\$99,935,607.00	\$90,560,884.79
Total		\$109,935,607.00	\$110,170,967.80	\$100,460,713.79

Fuente: elaboración propia con base en datos proporcionados por la Alcaldía Milpa Alta.

La tabla anterior muestra que los recursos del FORTAMUN se destinaron a dos programas presupuestarios, uno en materia de seguridad pública y el segundo enfocado a actividades de apoyo a la función pública y buen gobierno.

El programa que obtuvo mayor presupuesto fue el O001 actividades de apoyo a la función pública y buen gobierno a cargo de la Dirección General de Administración, al cual se le otorgó el 90.10% del presupuesto del Fondo. Por otra parte, el programa E118 acciones policiales y prevención del delito, a cargo de la Coordinación de Seguridad Ciudadana, solo se le otorgó el 9.90% restante. En ese sentido, existe un incumplimiento al presupuesto de Egresos de la Federación ejercicio fiscal 2021 anteriormente citado en el que se menciona que por lo menos el 20% del Fondo debe ser destinado a satisfacer las necesidades en cuestiones de seguridad pública, pues aunque se considere la obra “Servicios de vigilancia” ejecutada por el programa O001 como una cuestión de seguridad pública, únicamente se estaría destinando el 12.9% del recurso a esta temática.

El programa O001 actividades de apoyo a la función pública y buen gobierno ejecutó los recursos provenientes del FORTAMUN a través de las siguientes obras:

Tabla 5. Relación de obras correspondientes al programa O001 de acuerdo con el presupuesto ejercido, FORTAMUN 2021	
Combustibles lubricantes y aditivos	\$35,080,787.78
Servicio de energía eléctrica	\$11,563,520.41
Servicio de energía eléctrica	\$24,738,839.6
Agua potable	\$4,272,282.00
Servicios de vigilancia	\$14,905,455.00
Total	\$90,560,884.79

Fuente: elaboración propia con base en información proporcionada por la Alcaldía Milpa Alta.

La tabla anterior permite identificar que los recursos del Fondo otorgados al programa O001 fueron utilizados para el pago de servicios, a simple vista el concepto de combustibles, lubricantes y aditivos parece ser el rubro con mayor presupuesto ejerciendo la cantidad de \$35,080,787.78, sin embargo, al realizar la sumatoria de ambas cantidades por servicios de energía eléctrica la cantidad total asciende a \$36,302,360.01. En ese sentido, el concepto con mayor presupuesto ejercido en 2021 fue el servicio de energía eléctrica, resalta que en estos dos rubros se ejerció el 78% de los recursos totales del ejercicio fiscal 2021.

Por otra parte, el programa E118 acciones policiales y prevención del delito a cargo de la Coordinación de Seguridad Ciudadana destinó los recursos provenientes del FORTAMUN a las siguientes obras.

Tabla 6. Obras correspondientes al programa E118, FORTAMUN 2021		
Obras	Presupuesto programado	Presupuesto ejercido
Servicios de vigilancia	\$10,000,000.00	\$9,899,829.00
Otras erogaciones específicas adicionales	\$235,360.84	\$0
Total		\$9,899,829.00

Fuente: elaboración propia con base en datos proporcionados por la Alcaldía Milpa Alta.

La tabla anterior muestra que los recursos del Fondo otorgados al programa E118, fueron utilizados para el pago de servicios de vigilancia, además, permite identificar que se tenía programado un gasto de \$235,360.84 bajo el rubro de otras erogaciones específicas y adicionales, no obstante, el recurso destinado a este concepto no fue ejercido.

En conclusión, se puede apreciar que ambos programas destinaron una parte de sus recursos para el pago de servicios de vigilancia. Tomando como referencia el Presupuesto de Egresos de la Federación para el ejercicio fiscal 2021, el cual menciona que por lo menos el 20% de los recursos del FORTAMUN deben ser utilizados para satisfacer las necesidades en cuestión de seguridad pública. En ese sentido, existe un cumplimiento debido a que la suma de los rubros de las acciones enfocadas a servicios de vigilancia de ambos programas representan el 24.69% de los recursos del Fondo, cumpliendo con lo establecido en el Presupuesto de Egresos de la Federación ejercicio fiscal 2021.

Indicador sectorial

Este apartado tiene como objetivo observar la relación del cumplimiento del objetivo del Fondo con los indicadores de programas sectoriales. En ese sentido, se eligen los indicadores de Programas Nacionales y Estatales a ojos que contribuyen de manera directa e indirecta.

Un indicador, de acuerdo con el Consejo Nacional de Evaluación de la Política de Desarrollo Social, es una herramienta cuantitativa o cualitativa que muestra indicios o señales de una situación, actividad o resultado (CONEVAL, 2013:12). En otras palabras, un indicador provee evidencia de una determinada condición o el logro de ciertos resultados de acuerdo con la información presentada, la cual responde a una coherencia y planteamiento lógico.

Los indicadores muestran la relación entre dos o más variables, así como el tiempo y espacio en el que se sitúan; de esta forma proporcionan como información un sólo resultado, el cual varía dependiendo de lo que se quiera medir. Los indicadores pueden medir personas, objetos o acciones, por poner una serie de ejemplos.

Los indicadores, al responder a un objetivo, requieren de ciertos criterios que aseguren que su planteamiento es adecuado para medir los resultados esperados. En este sentido, en el caso de los indicadores utilizados en la Matriz de Indicadores para Resultados, MIR, deben responder a los criterios CREMA, que son el acrónimo de Claro, Relevante, Económico, Monitoreable, Adecuado y Aporte marginal (Idem:58).

Un indicador es claro cuando no se deja ninguna duda sobre lo que se quiere medir; es relevante si éste guarda una relación directa con algún aspecto fundamental del objetivo; económico si el beneficio es mayor al costo de generar la información. Por otra parte, es monitoreable si el método de cálculo del indicador es claro y la información para su construcción está definida de manera adecuada en los medios de verificación; por último, un indicador es adecuado si este proporciona información suficiente para emitir un juicio respecto al desempeño del programa y si la información proporcionada es relevante para describir los logros del programa en un cierto periodo (Idem:59-60).

Tomando como referencia lo señalado en el marco normativo que rige al FORTAMUN, podemos descubrir que la vinculación y contribución del fondo sería con indicadores relacionados a los 5 rubros prioritarios que establece la Ley de Coordinación Fiscal.

De acuerdo con la Matriz de Indicadores para Resultados del FORTAMUN correspondiente al ejercicio fiscal 2021, establece que el objetivo a nivel propósito del Fondo es el siguiente: “Los municipios y demarcaciones territoriales de la Ciudad de México presentan finanzas públicas fortalecidas”. Por ende, la vinculación y contribución del fondo se lleva a cabo por medio de indicadores de finanzas públicas.

No obstante, para esta evaluación partiremos desde el ordenamiento jurídico, por lo que, para establecer la vinculación con el indicador sectorial, optamos por elegir el rubro prioritario, es decir, el concepto al que se le destinó la mayor parte de recursos del fondo, en 2021 fueron pagos de servicios administrativos a través del programa presupuestario O001 Actividades de apoyo a la función pública y buen gobierno.

Este programa tiene como propósito que la Alcaldía Milpa Alta cumpla con sus planes y metas aplicando de manera eficiente y eficaz los recursos e información, con base en el objetivo a nivel propósito de la MIR del programa O001. Por lo tanto, se encontró vinculación con el Programa Sectorial de Función Pública 2020-2024, tal como se muestra en el siguiente cuadro.

Esto implica que la prioridad presupuestal en política pública se vincula sólo parcialmente con la lógica del fondo, por lo que se sugiere invertir de forma más estratégica en siguientes periodos sobre lo que el fondo mismo busca desde su fundación.

Tabla 7. Vinculación del FORTAMUN al indicador del Programa Sectorial de Desarrollo Agrario, Territorial y Urbano 2020-24

Plan/Program a	Objetivo o estrategia	Nombre del indicador	Método de cálculo	Línea base	Meta 2021
Programa Sectorial de Función Pública 2020-2024	Objetivo Prioritario 5. Promover la profesionalización de las personas servidoras públicas, así como aprobar y registrar las estructuras organizacionales de la Administración Pública Federal con criterios de eficiencia, transparencia y austeridad.	Porcentaje de instituciones de la Administración Pública Federal que implementan las políticas de organización y profesionalización	(Número de instituciones de la Administración Pública Federal que implementan las políticas de organización y profesionalización/ total de las instituciones de la Administración Pública Federal que registran información en el Registro de Servidores Públicos del Gobierno Federal, denominado RUSP)*100	0	40

Fuente: elaboración propia con base en el Programa Sectorial de Función Pública 2020-2024.

La vinculación y contribución del programa a este objetivo se da por medio del cumplimiento de los planes y metas de la Alcaldía Milpa Alta ejecutando de manera eficiente y eficaz los recursos e información, lo cual se relaciona directamente con el fomento de la profesionalización de los servidores públicos y a su vez con la aprobación y registro de las estructuras organizaciones de la Administración Pública Federal en materia de eficiencia, transparencia y austeridad.

Respecto a la vinculación con el Plan Nacional de Desarrollo y el Programa de Gobierno de la Ciudad de México, es indispensable resaltar que estos documentos no cuentan con indicadores, así que solo se realizó el análisis en comparación con los niveles de objetivo, tal como se muestra en el siguiente cuadro.

Tabla 8. Vinculación del FORTAMUN con objetivos del Plan Nacional de Desarrollo 2018-2024 y Programa de Gobierno de la Ciudad de México 2019-2024

Plan/ Programa	Eje		Objetivo/ Programa
Plan Nacional de Desarrollo 2019-2024	1. Política y Gobierno	Erradicar la corrupción, el dispendio y la frivolidad	IV. Regeneración ética de las instituciones y la sociedad
Programa de Gobierno de la CDMX 2019-2024	VI. Ciencia, Innovación y Transparencia	6.3 Gobierno abierto	6.3.2 Controles al ejercicio del gobierno

Fuente: elaboración propia con base en el Plan Nacional de Desarrollo 2019-2024 y el programa de Gobierno de la Ciudad de México 2019-2024.

De acuerdo con la tabla anterior, se puede apreciar que existe una vinculación con el Plan Nacional de Desarrollo correspondiente al periodo 2019-2024, se puede apreciar una relación del objetivo del fondo con el eje 1 Política y Gobierno el cual tiene como objetivo regenerar la ética de las instituciones y la sociedad, y a su vez se conecta con el eje 6 Ciencia, Innovación y Transparencia el cual tiene como finalidad generar controles al ejercicio de gobierno y cerrar espacios de corrupción.

En conclusión, ambos programas buscan que los funcionarios públicos actúen con ética y ejerzan los recursos públicos de manera eficiente, es decir, sin prácticas corruptas que únicamente limitan el desarrollo económico de las demarcaciones territoriales.

Indicadores de Resultados e Indicadores de Servicios y Gestión

Por otra parte, es importante tomar en cuenta que los indicadores, al menos para el análisis de la MIR, se pueden dividir en indicadores de resultados e indicadores de servicio y gestión. Los primeros se relacionan con los niveles de fin y propósito y cuantifican la solución de las problemáticas específicas que atiende un programa. Los indicadores de servicio y gestión se relacionan con los componentes y actividades de la MIR y dan seguimiento a los productos y a las principales actividades de los programas (CONEVAL, 2013:9).

Como se mencionó anteriormente, los indicadores de resultados se ubican en los niveles de fin y propósito, ya que de acuerdo con la Ley General de Desarrollo Social este tipo de indicador deberá reflejar el cumplimiento de los objetivos sociales de los programas. Los indicadores de servicio o gestión, que se ubican en los niveles de componentes o actividades deberán reflejar los procedimientos y la calidad de los servicios de los programas (Idem:7).

En 2007 se estableció en los Lineamientos Generales para la Evaluación de los Programas Federales de la Administración Pública Federal que, todos los programas debían contar con una Matriz de Indicadores de Resultados (MIR), la cual es una herramienta de planeación que identifica en forma resumida los objetivos de un programa, incorpora los indicadores de

resultados y gestión que miden dichos objetivos; especifica los medios para obtener y verificar la información de los indicadores, e incluye los riesgos y contingencias que pueden afectar el desempeño del programa (CONEVAL, 2013). En otras palabras, se trata de una herramienta de planeación, monitoreo y evaluación de los programas sociales.

El FORTAMUN tiene una MIR elaborada por el gobierno federal para la gestión del fondo, la cual es actualizada cada año fiscal y puede encontrarse en el apartado de los datos generales del fondo. Es preciso señalar que, tal MIR no es un instrumento que la Alcaldía haya elaborado o utilice para su gestión. Sin embargo, es preciso señalar que tal MIR no es un instrumento que la Alcaldía haya elaborado o utilice para su gestión. La forma en que la operación del FORTAMUN se ve reflejada en el nivel local es a través de programas que cuentan con su propia MIR, en las cuales se concentrará el análisis, estos son:

- E118, Acciones policiales y prevención del delito y;
- O001, Actividades de apoyo a la función pública.

Para efectos de esta evaluación se tomarán en cuenta 4 indicadores de resultados correspondientes al nivel de Fin y Propósito, así como 2 de gestión correspondientes al nivel de Componentes de los dos programas que se llevan a cabo mediante los recursos del FORTAMUN. A continuación, se presentan los datos correspondientes de acuerdo con cada uno de los programas.

E118, Acciones policiales y prevención del delito

El programa E118, Acciones policiales y prevención del delito cuenta con una MIR en la cual se puede observar que el programa se conforma por un Fin, un Propósito y dos Componentes de los cuales el primero cuenta con dos Actividades, al igual que el segundo. A continuación, se analiza el avance de los indicadores y sus metas a nivel Fin, Componente y Propósito.

Fin

Tabla 9. Indicador a nivel Fin de la MIR del programa E118, Acciones policiales y prevención del delito	
Resumen narrativo del indicador:	Implementar acciones para la disminución de los delitos mediante la coordinación de los sistemas de seguridad.

Nombre del indicador:		Total de variación en el índice delictivo.	
Definición		Mide la incidencia de delitos que se llevan a cabo durante el año.	
Sentido del indicador:		Ascendente.	
Método de cálculo:		$\left(\frac{\text{Disminución de delitos en el Año Actual}}{\text{Disminución de delitos en el Año Anterior}} - 1 \right) * 100$	
Unidad de medida:		Porcentaje de Disminución en el Índice Delictivo	
Frecuencia de medición del indicador:		Anual	
Año base del indicador:	2020	Valor del indicador 2021:	1711
Meta del indicador 2021:	-1,5%	Valor inmediato anterior:	2371

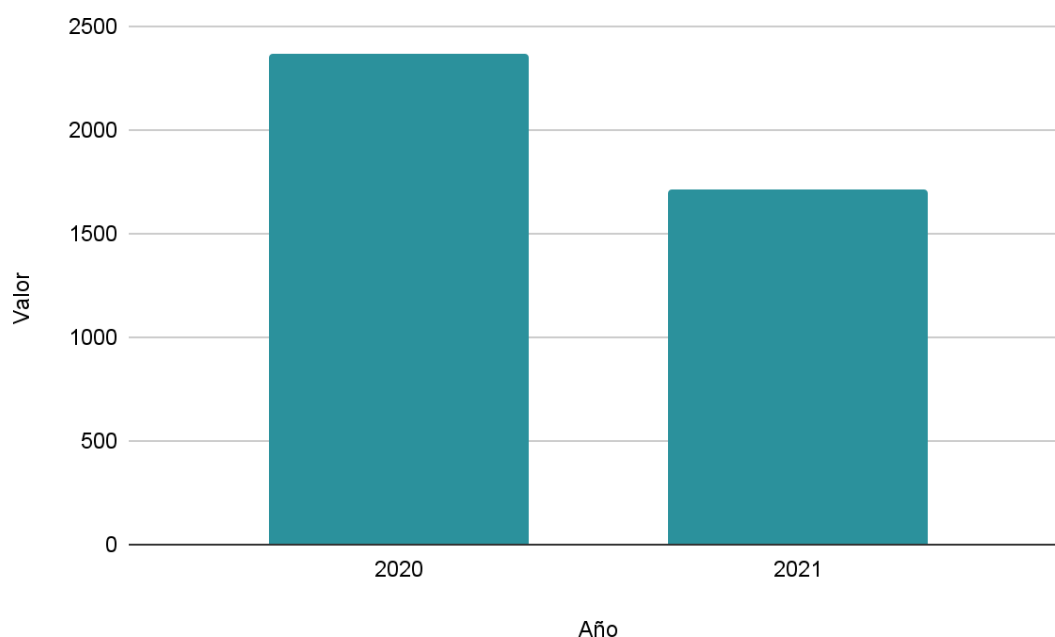
Fuente: elaboración propia con datos proporcionados por la Alcaldía Milpa Alta.

El indicador del Fin del programa E118. Acciones policiales y prevención del delito cumple en su mayoría con los criterios CREMAA de claridad, relevancia, económico, monitoreable y adecuado, ya que tanto en el nombre del indicador, su definición, el sentido y el método de cálculo no dejan lugar a dudas sobre el objetivo del indicador. La unidad de medida también se encuentra expresada de forma correcta, ya que se menciona lo que se quiere medir, es decir la *disminución de delitos*, y además está acompañado de la forma en cómo se va a presentar esa información, que es el “porcentaje”. Por lo tanto, este apartado abona al cumplimiento de los criterios CREMAA porque es relevante, económico y monitoreable.

En cuanto al llenado del apartado de la meta del indicador, se sugiere que en lugar de escribir el valor de la meta que se propuso para 2021, este se encuentra expresado en porcentaje (-1.5%), ya que representa las unidades porcentuales en que se quiere disminuir los delitos cometidos en la Alcaldía. Por otra parte, en la gráfica siguiente se puede observar la evolución del indicador en comparación con el año 2020, la cual es 660 unidades menos. Con ello se entiende que se pronosticó una disminución de la incidencia delictiva en la Alcaldía Milpa

Alta. Si bien en un inicio la meta original era del -1.5% partiendo de la línea base de 2020, en 2021 la meta alcanzada fue de -27,84%, lo que significa que se sobrepasó la meta estimada.

Gráfica 5. Comparación para la evolución del indicador del Fin del programa E118. Acciones policiales y prevención del delito



Fuente: elaboración propia con datos proporcionados por la Alcaldía Milpa Alta.

Propósito

Tabla 10. Indicador a nivel Propósito de la MIR del programa E118, Acciones policiales y prevención del delito	
Resumen narrativo del indicador:	Se implementan acciones interinstitucionales en materia de seguridad pública.
Nombre del indicador:	Porcentaje de acciones interinstitucionales implementadas.
Definición	Contribuir al mantenimiento preventivo de infraestructura pública de la alcaldía Milpa Alta.
Sentido del indicador:	Ascendente.
Método de cálculo:	$\left(\frac{\text{Acciones interinstitucionales implementadas en materia de seguridad pública en el año actual}}{\text{Acciones interinstitucionales implementadas en materia de seguridad pública en el año anterior}} - 1 \right) * 100$

Unidad de medida:		Acciones interinstitucionales implementadas.	
Frecuencia de medición del indicador:		Anual	
Año base del indicador:	2020	Valor del indicador 2021:	16
Meta del indicador 2021:	100%	Valor inmediato anterior:	1116

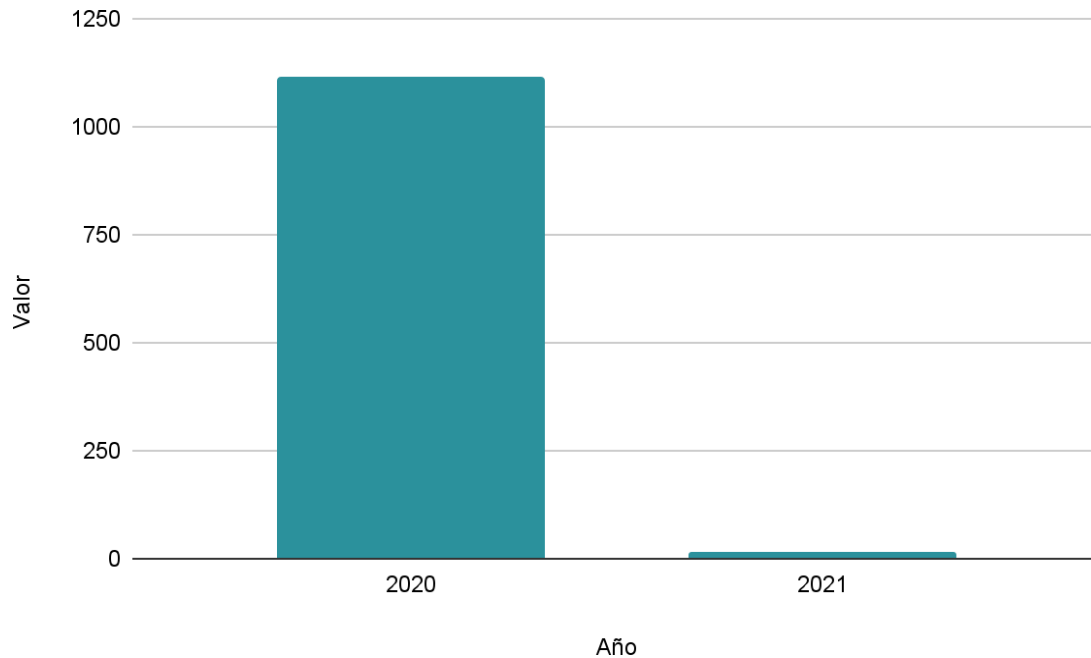
Fuente: elaboración propia con datos proporcionados por la Alcaldía Milpa Alta.

El indicador del Propósito del programa E118 cumple con los criterios CREMAA, ya que se observa que éstos se efectuaron de manera correcta, ya que el indicador es claro, relevante, económico, monitoreable y adecuado en relación con el objetivo y la acción a medir del indicador. En lo referente al aporte marginal, en este campo el indicador permite recuperar información pertinente para la toma de decisiones.

En cuanto al llenado del apartado de la meta del indicador, esta se encuentra expresada de forma correcta, es decir, porcentualmente. Lo anterior porque así permite visualizar claramente el alcance que se espera tener con la meta con respecto a la línea base, o sea al año anterior. Por otra parte, en la siguiente gráfica se puede observar la evolución del indicador en comparación con el año 2020, la cual ha sufrido una variación muy significativa. En 2020 el valor del indicador fue de 1116 y para 2021 este bajó a 16, lo que representa un -98,57%.

Esta disminución significa que sólo tuvieron en cuenta la realización de 16 acciones interinstitucionales en materia de seguridad pública en Milpa Alta en 2021, lo cual es una cifra sumamente baja si se tiene en cuenta que en años anteriores el valor de este indicador supera las 100 acciones. Esto se puede deber a diversos factores, siendo uno de ellos la disminución del presupuesto y también un reajuste de las metas para hacerlas más alcanzables.

Gráfica 6. Comparación para la evolución del indicador del Propósito del programa E118. Acciones policiales y prevención del delito



Fuente: elaboración propia con datos proporcionados por la Alcaldía Milpa Alta.

Componente 2

Tabla 11. Indicador a nivel Componente 2 de la MIR del programa E118, Acciones policiales y prevención del delito	
Resumen narrativo del indicador:	Se contribuye a la mejora del ámbito comunitario, mediante la prevención social del delito.
Nombre del indicador:	Porcentaje de acciones interinstitucionales para la prevención social del delito.
Definición	El indicador muestra el nivel de participación efectiva en los Consejos de Seguridad Ciudadana, en los cuales se tratan y/o definen estrategias para disminuir la comisión de actividades delictivas.
Sentido del indicador:	Ascendente.
Método de cálculo:	(Participación efectiva en los Consejos de Seguridad Ciudadana / Total de Sesiones del

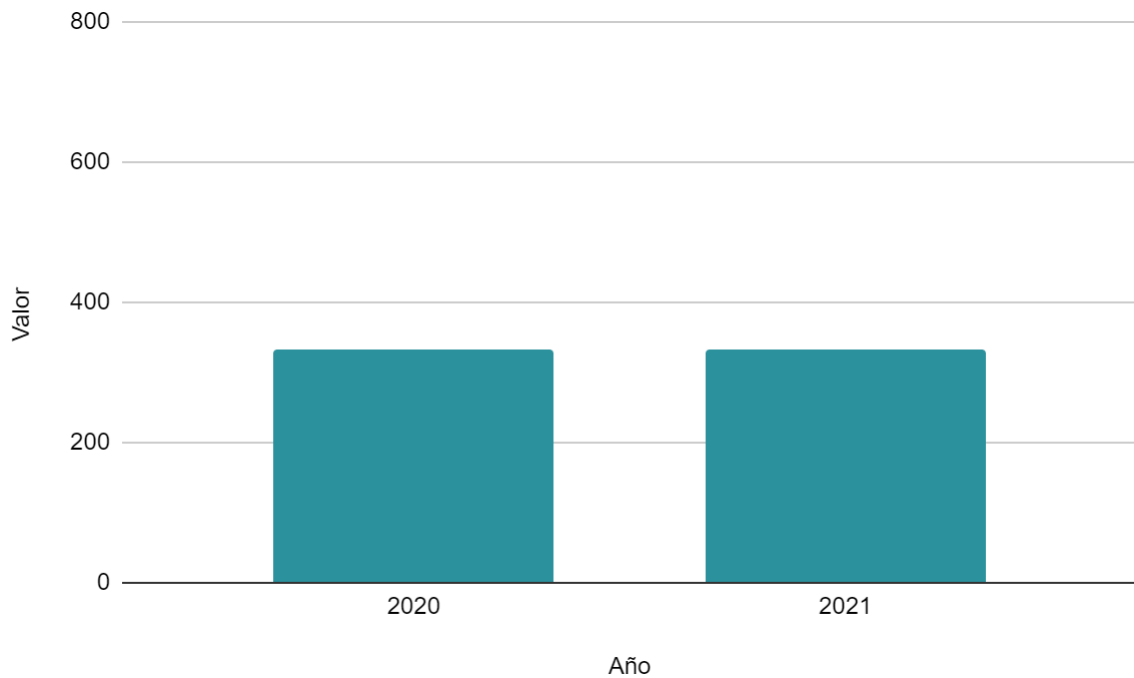
		Consejo de Seguridad Ciudadana Convocados) * 100	
Unidad de medida:		Acciones interinstitucionales implementadas.	
Frecuencia de medición del indicador:		Trimestral	
Año base del indicador:	N/A	Valor del indicador 2021:	334
Meta del indicador 2021:	100%	Valor inmediato anterior:	334

Fuente: elaboración propia con datos proporcionados por la Alcaldía Milpa Alta.

El cumplimiento de los criterios CREMAA para el indicador del Componente 2 del programa E118 cumple en su mayoría con los los principios de claro, relevante, económico, monitoreable y adecuado. Tanto la definición del indicador, como el sentido del mismo está enunciado de forma correcta; sin embargo, en el método de cálculo una de las variables de medición está formulada como “Participación efectiva en los Consejos de Seguridad Ciudadana”, y no hay una aclaración sobre lo que se entiende como “participación efectiva”. Esta situación no abona los criterios de relevancia, economía y adecuado de los criterios CREMAA, por ello es necesario que en futuros programas se tenga mayor cuidado al momento de formular y redactar el indicador.

En cuanto al llenado de la “Meta del indicador”, este se expresó de forma correcta, ya que se encuentra indicado como un porcentaje. Esto permite visualizar de manera más clara la meta que se quiere alcanzar con respecto a la línea base correspondiente a 2020. Por otra parte, y como se señala en la gráfica siguiente, la evolución del indicador muestra que no hubo una variación de una unidad entre el año 2020 y 2021.

Gráfica 7. Comparación para la evolución del indicador del Componente 2 del programa E118. Acciones policiales y prevención del delito



Fuente: elaboración propia con datos proporcionados por la Alcaldía Milpa Alta.

O001, Actividades de apoyo a la función pública.

El programa O001, Actividades de apoyo a la función pública cuenta con una MIR en la cual se puede observar que el programa se conforma por un Fin, un Propósito, cuatro Componentes y diez Actividades. A continuación, se analiza el avance de los indicadores y sus metas a nivel Fin, Componente y Propósito.

Fin

Tabla 12. Indicador a nivel Fin de la MIR del programa O001, Actividades de apoyo a la función pública	
Resumen narrativo del indicador:	Contribuir a fomentar acciones para dotar a los ciudadanos de servicios, programas y acciones oportunas que permitan lograr un gobierno abierto, eficaz y democrático mediante el apego a las normas vigentes en la CDMX.
Nombre del indicador:	Porcentaje de acciones para ejecutar el ejercicio del gasto público de manera responsable.

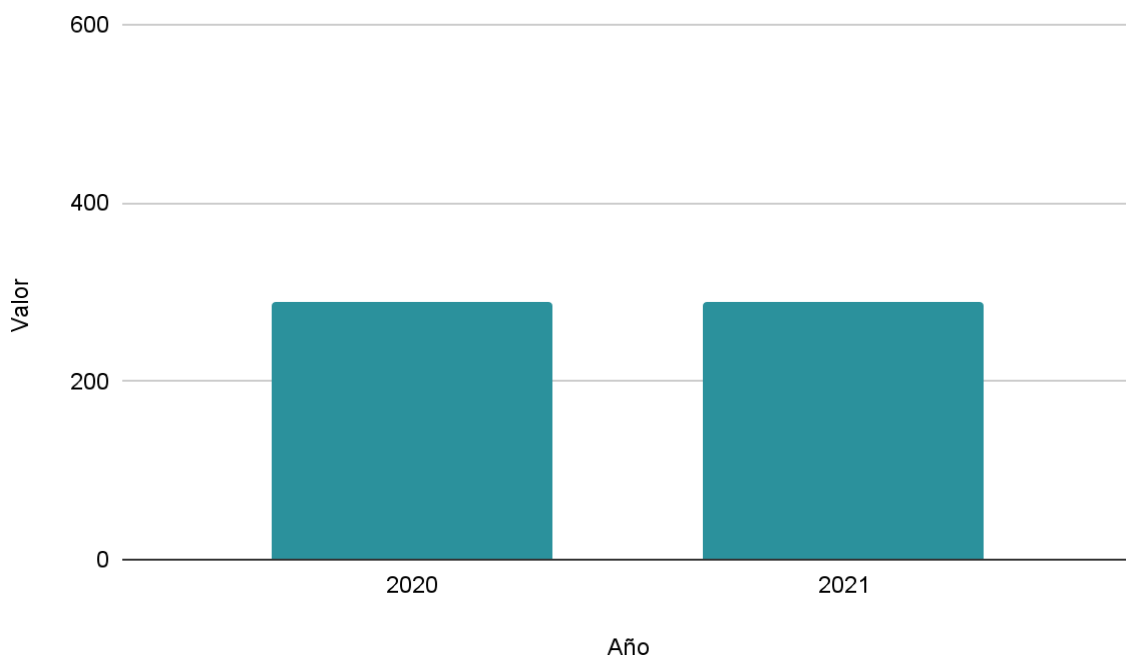
Definición		El indicador define el porcentaje de la eficacia con la que se aplican los programas y acciones en la Alcaldía Milpa Alta.	
Sentido del indicador:		Ascendente.	
Método de cálculo:		((No. De acciones de gobierno aprobadas/ Total de acciones promovidas) * 100)	
Unidad de medida:		Porcentaje de acciones aprobadas.	
Frecuencia de medición del indicador:		Semestral	
Año base del indicador:	2020	Valor del indicador 2021:	288
Meta del indicador 2021:	288	Valor inmediato anterior:	288

Fuente: elaboración propia con datos proporcionados por la Alcaldía Milpa Alta.

El cumplimiento de los criterios CREMAA para el indicador del Fin del programa O001 cumple con los principios de claro, relevante, económico, monitoreable y adecuado que corresponde a los criterios CREMAA. Tanto el resumen narrativo como el nombre del indicador explican de manera clara y concisa el objetivo del indicador y lo que se busca medir. De igual forma el sentido del indicador, el método de cálculo y la unidad de medida cumplen con el objetivo guardan relación con lo especificado en la definición del indicador.

La escritura de la meta del indicador 2021 no se encuentra formulada de la manera correcta, lo ideal es que esta cifra sea expresada en el porcentaje de la meta que se quiere alcanzar con respecto a la línea base del indicador; en este caso, la cifra debería expresarse como 100%. Por otra parte, la evolución del indicador señala que se cumplió con la meta en tiempo y forma y que no hubo variación entre el año 2020 y 2021. Como se señala en la gráfica siguiente, la meta de 2021 fue igual a la de 2020 con 288 acciones a realizar.

Gráfica 8. Comparación para la evolución del indicador del Fin del programa O001. Actividades de apoyo a la función pública



Fuente: elaboración propia con datos proporcionados por la Alcaldía Milpa Alta.

Propósito

Tabla 13. Indicador a nivel Propósito de la MIR del programa O001, Actividades de apoyo a la función pública	
Resumen narrativo del indicador:	La Alcaldía de Milpa Alta cumple con sus planes y metas aplicando de manera eficiente y eficaz los recursos de información.
Nombre del indicador:	Porcentaje de planes y metas aplicados eficazmente.
Definición	El indicador define el grado de aprovechamiento del presupuesto con referencia a los planes aprobados y ejecutados, en este caso el ejercicio del presupuesto es una referencia del aprovechamiento del presupuesto.
Sentido del indicador:	Ascendente.
Método de cálculo:	$((\text{Presupuesto ejercido} / \text{Presupuesto asignado a planes y acciones aprobadas}) * 100)$
Unidad de medida:	Porcentaje de presupuesto.

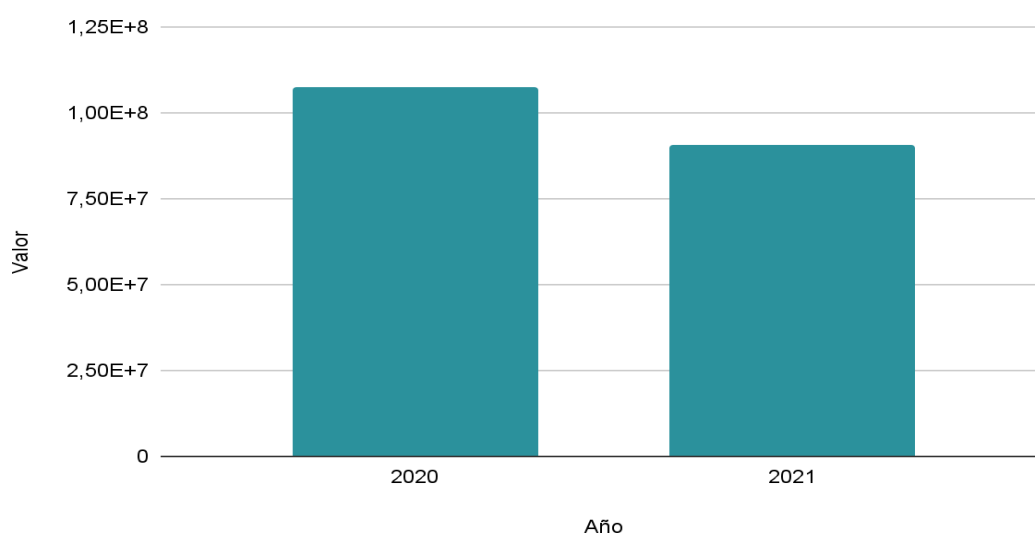
Frecuencia de medición del indicador:		Semestral	
Año base del indicador:	2020	Valor del indicador 2021:	90560884,79
Meta del indicador 2021:	90560884,79	Valor inmediato anterior:	107580184,86

Fuente: elaboración propia con datos proporcionados por la Alcaldía Milpa Alta.

El indicador del Propósito del programa O001 Cumple con los criterios CREMAA, ya que se observa que éstos fueron efectuados de manera correcta, ya que el indicador es claro, relevante, económico, monitoreable y adecuado en relación con el objetivo y la acción a medir del indicador. En lo referente al aporte marginal, en este campo el indicador permite recuperar información pertinente para la toma de decisiones.

En cuanto al llenado del apartado de la meta del indicador, se sugiere que en lugar de escribir el valor de la meta que se propuso para 2021, una mejor expresión de este dato sería por medio del porcentaje esperado a alcanzar con respecto a la línea base, es decir 100%. Por otra parte, en la gráfica siguiente se puede observar la evolución del indicador en comparación con el año 2020, la cual ha sufrido un decremento del año 2020 al 2021 y corresponde a la disminución del presupuesto de la Alcaldía.

Gráfica 9. Comparación para la evolución del indicador del Propósito del programa O001. Actividades de apoyo a la función pública



Fuente: elaboración propia con datos proporcionados por la Alcaldía Milpa Alta.

Componente 2

Tabla 14. Indicador a nivel Componente 2 de la MIR del programa O001, Actividades de apoyo a la función pública			
Resumen narrativo del indicador:		Suficiente claridad en los procesos administrativos por parte de los enlaces en materia de atención ciudadana.	
Nombre del indicador:		Porcentaje de capacitaciones anuales.	
Definición		. El indicador define la eficacia con la que se aplican a las acciones en la Alcaldía Milpa Alta.	
Sentido del indicador:		Ascendente.	
Método de cálculo:		(((No. De capacitaciones del año anterior / No. De capacitaciones en el año de inicio) - 1) * 100)	
Unidad de medida:		Tasa	
Frecuencia de medición del indicador:		Semestral	
Año base del indicador:	2020	Valor del indicador 2021:	25
Meta del indicador 2021:	25	Valor inmediato anterior:	25

Fuente: elaboración propia con datos proporcionados por la Alcaldía Milpa Alta.

El cumplimiento de los criterios CREMAA para el indicador del Componente 2 del programa O001 no se logra por completo, con los principios de claro, relevante, económico, monitoreable y adecuado. En el resumen narrativo se indica que se busca “Suficiente claridad en los procesos administrativos por parte de los enlaces en materia de atención ciudadana”, pero nunca se especifica qué se entiende por suficiente claridad de procesos administrativos.

Además, en la definición del indicador, éste se está formulado como “El indicador define la eficacia con la que se aplican a las acciones en la Alcaldía Milpa Alta”, pero tampoco se ofrece una explicación sobre los que se entiende por la eficacia de la aplicación de las acciones. Lo anterior no explica la relación lógica que debe existir entre el resumen narrativo del indicador

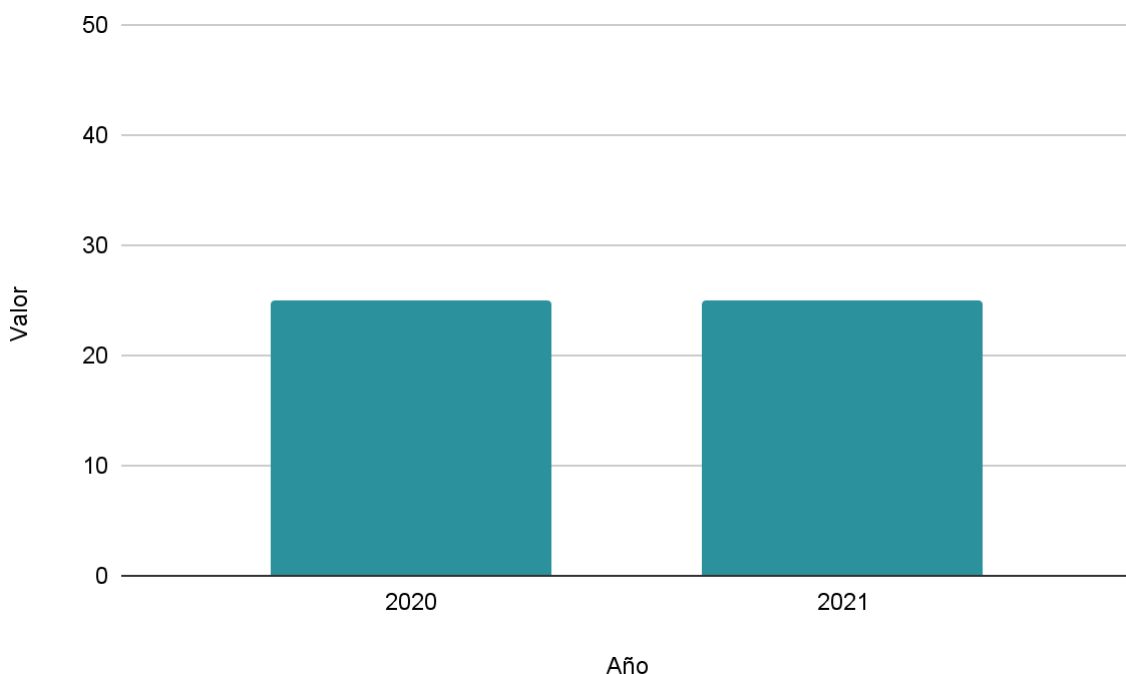
y su definición, lo que no abona que se entienda la relevancia y economía del indicador con respecto a lo establecido en la unidad de medida. Así mismo, cabe señalar que la fórmula del indicador mide el número de capacitaciones, lo cual no tiene relación directa con los rubros mencionados en los párrafos anteriores.

La unidad de medida también plantea un error de formulación, la que este campo fue llenado con la palabra “Tasa”, la cual no corresponde a una unidad de medida. Lo correcto sería expresarlo como *Tasa de variación en el número de capacitaciones realizadas*. Esta situación no favorece a que el indicador cumpla con el criterio de claridad y adecuación.

Por otra parte, en el llenado del rubro de la meta del indicador está escrito de forma incorrecta, ya que lo ideal es que ésta cifra sea expresada en el porcentaje de la meta que se quiere alcanzar con respecto a la línea base del indicador. En este caso, la cifra debería expresarse como 100%.

La evolución del indicador señala que se cumplió con la meta en tiempo y forma y que no hubo variación entre el año 2020 y 2021. Como se señala en la siguiente gráfica, la meta de 2021 fue igual a la de 2020 con 25 capacitaciones realizadas.

Gráfica 10. Comparación para la evolución del indicador del Componente 2 del programa O001. Actividades de apoyo a la función pública



Fuente: elaboración propia con datos proporcionados por la Alcaldía Milpa Alta.

Como se puede observar con anterioridad, los programas que se llevan a cabo con los recursos del FORTAMUN cuentan con indicadores que, en su mayoría, cumplen con los criterios CREMAA. Sin embargo, al analizarlos detalladamente se detectaron algunos aspectos metodológicos en los cuales deben realizarse modificaciones para mejorar la calidad de los indicadores, de tal manera que en ejercicios fiscales futuros se incremente la utilidad y calidad de la información generada.

Avances de indicadores y análisis de metas

Este apartado tiene como objetivo presentar un análisis de los indicadores en relación con el cumplimiento de las metas del periodo que comprende de 2018 a 2021. Sin embargo, esto no es posible debido a que la Matriz de Indicadores para Resultados (MIR) de 2021 no cuenta con metas establecidas, por lo que se realiza un análisis de los cambios en los indicadores en comparación de 2020 y 2021.

Tabla 15. Indicadores del FORTAMUN 2021				
Nivel de objetivo	Nombre del indicador	Método de cálculo	Unidad de Medida	Frecuencia de medición
Fin	Porcentaje de municipios y demarcaciones territoriales de la Ciudad de México con Endeudamiento Sostenible	(Número de municipios y demarcaciones territoriales de la Ciudad de México con Endeudamiento Sostenible registrados en el Sistema de Alertas en el año t/ Número Total de municipios y demarcaciones territoriales de la Ciudad de México registrados en el Sistema de Alertas en el año t)*100	Porcentaje	Anual
Propósito	Tasa de variación del ingreso disponible del municipio o demarcación territorial de la Ciudad de México	[(Ingreso disponible municipal o de la demarcación territorial de la Ciudad de México en el año t / Ingreso disponible municipal o de la demarcación territorial de la Ciudad de México del año t-1)-1]*100	Porcentaje	Anual
	Índice de Dependencia Financiera	(Recursos ministrados del FORTAMUN al municipio o demarcación territorial/Ingresos propios registrados por el municipio o demarcación territorial de la Ciudad de México)	Razón	Semestral

Componente	Porcentaje de recursos FORTAMUN transferidos a municipios y demarcaciones territoriales de la Ciudad de México	(Sumatoria de recursos transferidos del FORTAMUN a los municipios o demarcaciones territoriales de la Ciudad de México por la entidad federativa/ Monto ministrado del FORTAMUN a la entidad federativa) * 100	Porcentaje	Trimestral
	Porcentaje de recursos FORTAMUN recibidos por municipios y demarcaciones territoriales de la Ciudad de México	(Recursos transferidos del FORTAMUN al municipio o demarcación territorial de la Ciudad de México/ Monto anual aprobado del FORTAMUN en el municipio o demarcación territorial de la Ciudad de México) * 100	Porcentaje	Trimestral
	Porcentaje de recursos FORTAMUN transferidos a las entidades federativas	(Sumatoria de recursos ministrados a las entidades federativas por concepto de FORTAMUN/ Monto anual aprobado del FORTAMUN) * 100	Porcentaje	Trimestral
	Índice de Aplicación Prioritaria de Recursos	((Gasto ejercido en Obligaciones Financieras + Gasto ejercido en Pago por Derechos de Agua + Gasto ejercido en Seguridad Pública + Gasto ejercido en Inversión) / (Gasto total ejercido del FORTAMUN)) * 100	Porcentaje	Anual
Actividad	Índice en el Ejercicio de Recursos	(Gasto ejercido del FORTAMUN por el municipio o demarcación territorial / Monto anual aprobado del FORTAMUN al municipio o demarcación territorial) * 100	Porcentaje	Trimestral
	Porcentaje de recepción de comprobación de depósitos	(Número de comprobantes originales de los recursos transferidos del FORTAMUN recibidos por la DGPYP A / Número de Cuentas por Liquidar Certificadas (CLC) realizadas por la DGPYP A para el FORTAMUN) * 100	Porcentaje	Trimestral

Fuente: Elaboración propia con base en información de la MIR del FORTAMUN, 2021.

La tabla anterior retoma información presentada en la MIR del FORTAMUN correspondiente al ejercicio fiscal 2021, se puede apreciar que no cuenta con los datos como línea base, meta o valor. En ese sentido no es posible identificar el cumplimiento de los indicadores, no obstante, el siguiente cuadro permite identificar cambios en comparación con 2020.

Tabla 16. Indicadores del FORTAMUN 2020				
Nivel de objetivo	Nombre del indicador	Método de cálculo	Unidad de medida	Frecuencia de medición
Fin	Índice de aplicación prioritaria de recursos	$((\text{Gasto ejercido en Obligaciones Financieras} + \text{Gasto ejercido en Pago por Derechos de Agua} + \text{Gasto ejercido en Seguridad Pública} + \text{Gasto ejercido en Inversión}) / (\text{Gasto total ejercido del FORTAMUN DF})) * 100$	Porcentaje	S/D
Propósito	Índice de dependencia financiera	$(\text{Recursos ministrados del FORTAMUN DF al municipio o demarcación territorial} / \text{Ingresos propios registrados por el municipio o demarcación territorial del Distrito Federal})$	Razón	S/D
Componente	Porcentaje de avance en las metas	$(\text{Promedio de avance en las metas porcentuales de } i / \text{Promedio de las metas programadas porcentuales de } i) * 100$	Porcentaje	S/D
Actividad	Índice en el Ejercicio de Recursos	$(\text{Gasto ejercido del FORTAMUN DF por el municipio o demarcación territorial} / \text{Monto anual aprobado del FORTAMUN DF al municipio o demarcación territorial}) * 100$	Porcentaje	S/D

Fuente: elaboración propia con base en información de la MIR del FORTAMUN, 2020.

A simple vista, la tabla anterior permite identificar que no se establece una frecuencia de medición respecto a los indicadores, en ese sentido, existe una limitante en el análisis del cumplimiento de los indicadores para ejercicio fiscal 2020.

Además, como resultado de la comparación de ambas tablas, se puede apreciar que en 2021 existe un cambio notorio en el indicador a nivel Fin, es decir, en 2020 el indicador hace referencia al recurso ejercido en cada rubro mientras que, para 2021 el indicador a nivel fin hace referencia a los municipios y demarcaciones territoriales de la Ciudad de México con Endeudamiento Sostenible y determina una frecuencia de medición anual.

En cuanto a nivel propósito, en el ejercicio fiscal 2021 se incorpora el indicador Tasa de variación del ingreso disponible del municipio o demarcación territorial de la Ciudad de México el cual, como su nombre lo indica pretende identificar la variación en los recursos otorgados al municipio o demarcación territorial con una frecuencia de medición anual.

A nivel componente, los cambios son importantes debido a que los indicadores son completamente nuevos y diferentes a lo establecido en 2020, es importante destacar que los indicadores de 2021 se enfocan en los recursos transferidos, recursos recibidos y recursos ministrados con una frecuencia de medición trimestral lo que favorece en la rendición de cuentas de los recursos provenientes del Fondo, el último indicador se enfoca en los rubros atendidos con el capital del FORTAMUN con una frecuencia de medición anual.

Por último, a nivel actividad en 2021 se agregó un indicador que mide el porcentaje de recepción de comprobación de depósitos de manera trimestral, con el objetivo de fortalecer la transparencia en la ejecución del FORTAMUN. Cabe señalar que este análisis no se puede realizar para 2018 y 2019 debido a que no se cuenta con información referente al método de cálculo, unidad de medida y frecuencia de medición de los indicadores.

Resultados (cumplimiento de sus objetivos)

Efectos atribuibles

De acuerdo con lo establecido en los Términos de Referencia para la Evaluación Específica de Desempeño de CONEVAL, en este apartado se deben incluir los resultados relevantes provenientes de evaluaciones de impacto que cumplan con alguno de los siguientes criterios:

- La evaluación debe presentar información sobre la comparación de un grupo de beneficiarios con uno de no beneficiarios de características similares.
- Se debe justificar plenamente la aplicación de la metodología de acuerdo con las características del programa y la información disponible. El método debe estar sustentado en literatura especializada en el tema que se pretende evaluar y se justifica claramente el porqué de la elección de dicho método.
- Es deseable que se utilice información de al menos dos momentos en el tiempo.
- Los resultados obtenidos deben referirse a los objetivos del programa (CONEVAL, 2017:21).

Si bien, como se puede ver, CONEVAL es específico en cuanto a la información que debe incluirse en este apartado, al momento de elaborar la presente evaluación no se cuenta con una evaluación de impacto publicada del FORTAMUN, ni a nivel federal, ni en la Ciudad de México, mientras que la evaluación de años anteriores disponible de este fondo en la Alcaldía

Milpa Alta corresponde al ejercicio fiscal 2020 y se trata de una evaluación específica de desempeño, por lo que no es posible incluirla en este apartado.

Otros Efectos

Al igual que en el apartado anterior, en este, de acuerdo con los TdR de la presente evaluación, se pretende incluir hallazgos provenientes de evaluaciones de impacto que estén directamente relacionados con el fin o el propósito del programa, en este caso el FORTAMUN. A pesar de que como se mencionó anteriormente, no se cuenta con una evaluación de impacto del Fondo, en el portal de Transparencia Presupuestaria de la SHCP se encuentra disponible la Evaluación Estratégica en el Ámbito Federal del Fondo de Aportaciones para el Fortalecimiento de los Municipios y de las Demarcaciones Territoriales del Distrito Federal (FORTAMUN), en el Marco del PAE 2017.

En dicha evaluación, resalta como hallazgo que “la apertura que brinda el Artículo 37 de la LCF, al establecer que los municipios y demarcaciones territoriales de la CDMX pueden destinar los recursos del Fondo a la “satisfacción de sus requerimientos”, ocasiona que los recursos del Fondo se destinen a diferentes conceptos de gasto, ya sea corriente como de inversión, además de que se desvirtúa su objetivo principal, el cual está orientado a fortalecer las finanzas públicas municipales y de las alcaldías de la CDMX” (Cámara de Diputados del H. Consejo de la Unión, 2018).

Con lo anterior podemos ver que si bien, el Fondo establece algunos parámetros para el destino de los recursos, al dejar abierto a la decisión de cada institución ejecutora en qué destinarlos puede ocasionar que sea usado en rubros que si bien, siguen siendo necesarios para la institución de la que se trate, como pueden ser cuestiones de seguridad o de infraestructura, no abonan al fortalecimiento de las finanzas públicas.

Otros Hallazgos

A diferencia de los apartados anteriores, en este caso los TdR de CONEVAL mencionan que es necesario incluir hallazgos relacionados con el desempeño del Fondo, que estén relacionados con los componentes y actividades del mismo, que provengan de evaluaciones externas que no sean de impacto. En ese sentido, se cuenta con la Evaluación Específica de Desempeño (EED) del Fondo de Aportaciones para el Fortalecimiento de los Municipios y de las Demarcaciones Territoriales del Distrito Federal (FORTAMUN) de la Alcaldía Milpa Alta 2020.

Dentro de dicha evaluación destaca como fortaleza que en los últimos tres años el avance de las metas establecidas para realizar con recursos del Fondo ha ido en aumento en la Alcaldía y se ha logrado ejercer cada vez mayor porcentaje de los recursos aprobados. Asimismo, destaca como buena práctica que dicha evaluación fue la primera en realizarse en la Alcaldía para el ejercicio del Fondo.

Por otro lado, si bien señala que para 2021 se agregaron más indicadores que permiten dar un mejor seguimiento al Fondo, es importante que se cuente con información sistematizada que permita medir los indicadores periódicamente, ya que en años anteriores no se contaba con suficientes datos para el seguimiento.

Por su parte, en la Evaluación de los Fondos del Ramo General 33 2015-2017, como parte de los hallazgos del Fondo en la Ciudad de México se menciona que el desempeño del mismo se ve limitado por la operación del Fondo, propia de los gobiernos locales, debido a la falta de lineamientos para el ejercicio de los recursos. Es decir, mientras no se cuente con lineamientos que especifiquen claramente en qué ejercer el recurso, el desempeño del Fondo se verá afectado toda vez que no necesariamente la operación va a corresponder a sus objetivos. Esto aunado a que en dicha evaluación se menciona que existe una reducida planeación estratégica municipal para ejercer los recursos del Fondo, afecta directamente en su desempeño, pues las acciones que realizan los municipios y alcaldías de la Ciudad de México responden más a una lógica práctica.

Evolución y análisis de la cobertura

La finalidad del presente capítulo es dar a conocer la población que fue beneficiada a través Fondo de Aportaciones para el Fortalecimiento Municipal y de las Demarcaciones (FORTAMUN) a través de los dos programas presupuestarios que lo conforman que son el E118 Acciones Policiales y prevención del delito y el O001 Actividades de Apoyo a la Función Pública y Buen Gobierno, así como mencionar las diferentes acciones que corresponde a cada uno de los programas presupuestarios.

Para llevar a cabo el presente análisis se parte de conocer el concepto de población potencial, población objetivo y población atendida con base en los términos de CONEVAL, al igual que el análisis cuantitativo de la población, esto con el objeto de conocer la cobertura de población beneficiada por los programas presupuestarios. Cabe mencionar que no se encontraron lineamientos específicos para el fondo donde se defina la población potencial y objetivo, por lo que se recurrirá a información proporcionada por los programas presupuestarios, mencionados anteriormente.

Población potencial

De acuerdo con el glosario del Consejo Nacional de Evaluación de la Política de Desarrollo Social (CONEVAL) para la Evaluación de Programas Sociales la población potencial corresponde a:

La población total que presenta la necesidad o problema que justifica la existencia de un programa y que, por lo tanto, pudiera ser elegible para su atención (CONEVAL, s,f).

Con base en los programas destinados con fondo FORTAMUN la población potencial corresponde a la población total de la Alcaldía Milpa Alta dado que las acciones de los programas están enfocados a procurar la seguridad de todos los habitantes de la Alcaldía Milpa Alta y a brindar un mejor servicio por parte de los funcionarios públicos para un Gobierno eficiente.

Para aclarar los alcances de los programas presupuestarios con fondo FORTAMUN a continuación se mencionan las acciones a que fueron destinados.

Tabla 17. Relación de programa, proyecto y población potencial	
Programa	Proyectos
E118 Acciones policiales y prevención del delito	Servicios de vigilancia
	Otras erogaciones específicas adicionales.
O001 Actividades de apoyo a la función pública y Buen Gobierno	Combustibles, lubricantes y aditivos.
	Servicios de energía eléctrica
	Agua potable
	Servicios de vigilancia

Fuente: Elaboración propia con base en información proporcionada por la Alcaldía Milpa Alta.

Como se mencionó anteriormente, conociendo las acciones a las que está destinada el FORTAMUN, es importante recalcar que aplica y debe proveerse a toda la población que vive en la demarcación territorial de la Alcaldía Milpa Alta. De acuerdo con INEGI (2020) la población total de la Alcaldía Milpa Alta, corresponde a 152,685 habitantes, de las cuales 78,147 son mujeres y 74,190 son hombres.

Población objetivo

De acuerdo con el glosario del CONEVAL para la Evaluación de Programas Sociales la población objetivo corresponde a:

Población que un programa planeado o programado atender para cubrir la población potencial y que cumple con los criterios de elegibilidad establecidos en su normatividad (CONEVAL, s.f).

En este sentido, para que los programas tengan mayor alcance y se consideren las necesidades específicas de la población a atender, de la población potencial se toma una estimación que funciona como población objetivo. Si bien muchos de los programas están encaminados principalmente a la población objetivo, entendida esta como vulnerable, en situación de pobreza o en zonas de atención prioritaria, es importante mencionar que, dada las condiciones de los proyectos para ambos programas presupuestarios, la población objetivo sigue siendo todos los habitantes de la Alcaldía Milpa Alta, como se muestra a continuación.

Tabla 18. Definición de la población objetivo		
Rubro	Definición de la población	Cuantificación
E118 Acciones policiales y prevención del delito	La población en general de la Alcaldía Milpa Alta	152,685 habitantes
O001 Actividades de apoyo a la función pública y buen Gobierno	La población en general de la Alcaldía Milpa Alta	152,685 habitantes

Fuente: elaboración propia con base en información proporcionada por la Alcaldía Milpa Alta.

La Alcaldía Milpa Alta considera que los proyectos asignados para los servicios contratados van dirigidos al público en general. Esta información muestra que los programas no identifican una población objetivo en estricto sentido, ello se debe a que los proyectos destinados van principalmente a pagos en servicios de patrullaje, o cuerpos policiales para proveer seguridad a la ciudadanía y al pago de servicios recurrentes en temas referentes a agua, luz eléctrica, servicios de vigilancia y cuestiones de logística por parte de las oficinas de la Alcaldía Milpa Alta.

Población atendida

El glosario del CONEVAL para la Evaluación de Programas Sociales define a la población objetivo como a la población beneficiada por un programa en un ejercicio fiscal (CONEVAL s,f). Bajo la misma lógica que en las dos definiciones anteriores, la población atendida corresponde a la población total de la Alcaldía Milpa Alta como se muestra en la siguiente tabla.

Tabla 19. Definición de la población atendida		
Rubro	Definición de la población	Cuantificación
E118 Acciones policiales y prevención del delito	La población en general de la Alcaldía Milpa Alta	152,685 habitantes
O001 Actividades de apoyo a la función pública y buen Gobierno	La población en general de la Alcaldía Milpa Alta	152,685 habitantes

Fuente: Elaboración propia con base en información proporcionada por la Alcaldía Milpa Alta.

Cabe mencionar que en la página web de la Alcaldía Milpa Alta, en la sección de Gobierno Abierto, en el apartado de Recursos Federales se encuentra público el ejercicio de gasto del FORTAMUN en el año 2021; no obstante, la información disponible no menciona la población que podría ser atendida con los recursos de este fondo, y tampoco se cuenta con los lineamientos de los programas E118 y O001, los cuales permitirían clarificar la población atendida, es por eso que las definiciones parten de lo establecido por CONEVAL con base en el nombre de los proyectos realizados con recursos del Fondo incluidos en oficio 707/2022 otorgado por la Alcaldía Milpa Alta.

Seguimiento a los Aspectos Susceptibles de Mejora

De acuerdo con la Secretaría de Hacienda y Crédito Público (SHCP, 2015) los Aspectos Susceptibles de Mejora (ASM) son hallazgos, debilidades, oportunidades y amenazas identificadas en la evaluación externa, las cuales pueden ser atendidas con el fin de contribuir a la mejora de los programas con base en recomendaciones y sugerencias señaladas por el evaluador externo.

Al término de una evaluación o informe del Programa presupuestario, se analizan las recomendaciones y hallazgos emanados de ellos. De esta manera se pueden identificar y seleccionar los Aspectos Susceptibles de Mejora (ASM), considerando su claridad y precisión, su aportación específica y significativa; su justificación sustentada en la identificación de un problema, debilidad, oportunidad o amenaza y su factibilidad para llevarse a cabo en un determinado plazo y con la participación de una o varias instancias de gobierno. De acuerdo con las instancias que deben participar para llevar a cabo los ASM, son clasificados de la siguiente manera.

Tabla 20. Clasificación de los Aspectos Susceptibles de Mejora	
Específicos	Aquellos cuya solución corresponde a las unidades responsables.
Institucionales	Aquellos que requieren de la intervención de una o varias áreas de la dependencia y/o entidad para su solución.
Interinstitucionales	Aquellos que para su solución se deberá contar con la participación de más de una dependencia o entidad.
Intergubernamentales	Aquellos que demandan la intervención de gobiernos estatales o municipales.

Fuente: elaboración propia con base en información de CONEVAL (2011) y SHCP (2015).

Como parte del seguimiento a los ASM, se lleva a cabo la elaboración de tres documentos de trabajo en los que se seleccionan y señalan los ASM a implementar. Los instrumentos son: Documento de opinión de la dependencia o entidad (posición institucional), documento de trabajo, Documento Institucional y los Documentos de Avance mismos que deben ser entregados por las dependencias a las Instancias coordinadoras (SHCP, SFP y CONEVAL).

Es indispensable hacer énfasis en que los documentos y toda la información correspondiente a los avances, es registrada por CONEVAL con el propósito de darle seguimiento. Por otro lado, en este apartado de la evaluación se deben delimitar los principales Aspectos Susceptibles de

Mejora del Fondo derivados de informes y evaluaciones, mencionados en el Documento de trabajo y/o Documento Institucional, los cuales deben ser adecuados y relevantes para mejorar los resultados en la operación del fondo. De igual manera, se deben especificar los avances de los ASM y determinar el porcentaje de avance de los mismos.

Como parte de la evaluación al FORTAMUN, correspondiente al ejercicio fiscal 2020 se encuentra público en la página de la Alcaldía Milpa Alta, en el apartado Gobierno abierto, dentro del micrositio denominado “Recursos Federales”, el Documento de opinión y posición institucional de la Evaluación Específica de Desempeño del Fondo de Aportaciones para el Fortalecimiento de los Municipios y Demarcaciones Territoriales del Distrito Federal 2020, en el que se identificaron tres Aspectos Susceptibles de Mejora (ASM), los cuales cumplen con los criterios de factibilidad, relevancia y claridad descritos a continuación.

Tabla 21. Aspectos Susceptibles de Mejora que se desprenden de la de la Evaluación Específica de Desempeño del Fondo de Aportaciones para el Fortalecimiento de los Municipios y Demarcaciones Territoriales del Distrito Federal Alcaldía Milpa Alta, 2020		
Aspectos Susceptibles de Mejora	Actividades	Resultados esperados
Seguimiento a Aspectos Susceptibles de Mejora	Iniciar con la implementación de mecanismos para la atención y seguimiento de los ASM	Analizar la factibilidad de cada una de las recomendaciones para determinar los Aspectos Susceptibles de Mejora.
Tomar en cuenta las sugerencias y recomendaciones establecidas en la evaluación sobre las áreas de oportunidad de la acción de los gobiernos locales en el ejercicio de los recursos del fondo.	Se analizará las sugerencias y recomendaciones emitidas por las evaluaciones externas con la finalidad de establecer los ASM	Analizar la factibilidad de cada una de las recomendaciones para determinar los Aspectos Susceptibles de Mejora.
Hacer uso de la información proporcionada con la medición de estos indicadores para la toma de decisiones sobre el destino de los recursos del fondo.	Se hará uso de la información con la medición de los indicadores y se considerará para evaluaciones subsecuentes	Consideración de la información en las evaluaciones externas

Fuente: elaboración propia con base en el Plan de Trabajo posterior a la evaluación del FORTAMUN, 2020.

De acuerdo con el Plan de Trabajo derivado de la Evaluación Específica de Desempeño del Fondo de Aportaciones para el Fortalecimiento de los Municipios y Demarcaciones Territoriales del Distrito Federal, 2020, el seguimiento de los ASM y el análisis de sugerencias y recomendaciones posteriores a la evaluación de 2020 son clasificados con un nivel de prioridad medio y, por último, el uso de indicadores para la toma de decisiones es considerado de baja prioridad.

Por otro lado, aunque se cuenta con un Plan de Trabajo, no existe evidencia del cumplimiento de las actividades para solventar los ASM. Cabe recalcar que los ASM buscan mejorar los resultados de la gestión de los recursos correspondientes al fondo y deben ser considerados de alta prioridad debido a que se encuentran sustentados en una evaluación específica de desempeño, la cual como su nombre lo indica pretende incidir en el cumplimiento de los objetivos y metas del Fondo.

Avance del Fondo en el ejercicio fiscal actual

A continuación, se muestran los principales avances o cambios relevantes en el ejercicio del Fondo en la Alcaldía Milpa Alta para el ejercicio fiscal 2022, con el objetivo de complementar la información que se tiene sobre su desempeño, destacando la relevancia del avance, así como los cambios relevantes del mismo.

En primer lugar, es importante señalar que para 2022, el ejercicio del Fondo que como ya se vio se realiza a través de programas presupuestarios, tuvo algunos cambios. En la siguiente tabla se pueden observar dichas modificaciones.

Tabla 22. Programas que se ejercen con los recursos del FORTAMUN en la Alcaldía Milpa Alta 2021 y 2022.			
Clave del Programa	Nombre del Programa	Área responsable	Años
E118	Acciones policiales y prevención del delito	Coordinación de seguridad Ciudadana	2021 y 2022
K016	Rehabilitación y mantenimiento de infraestructura pública	Dirección General de Obras y Desarrollo Urbano	2022
O001	Actividades de apoyo a la función pública y buen gobierno	Dirección General de Administración	2021 y 2022

Fuente: elaboración propia con base en información proporcionada por la Alcaldía Milpa Alta.

Como se puede observar, no sólo se incluyó un programa, sino que este es operado por un área que en el ejercicio fiscal 2021 no había ejercido recursos del Fondo, la Dirección General de Obras y Desarrollo Urbano, con los proyectos denominados “Fletes y maniobras” y “Otros productos minerales no metálicos” (Alcaldía Milpa Alta, 2022), que como se ha visto en otros apartados, responde a la falta de especificidad de rubros en los que se puede ejercer el Fondo, provocando que las alcaldías lo utilicen de manera práctica en lo que requieren, sin necesariamente contribuir al logro del objetivo del Fondo.

Por su parte, cabe mencionar que, para el 30 de noviembre de 2022, el Fondo había sido ejercido casi en su totalidad por la Alcaldía, siendo el 80% del presupuesto programado, dejando el restante 20% al siguiente mes del año. Como se observa en la siguiente tabla, el programa E118 Acciones policiales y prevención del delito es el que ha ejercido más con

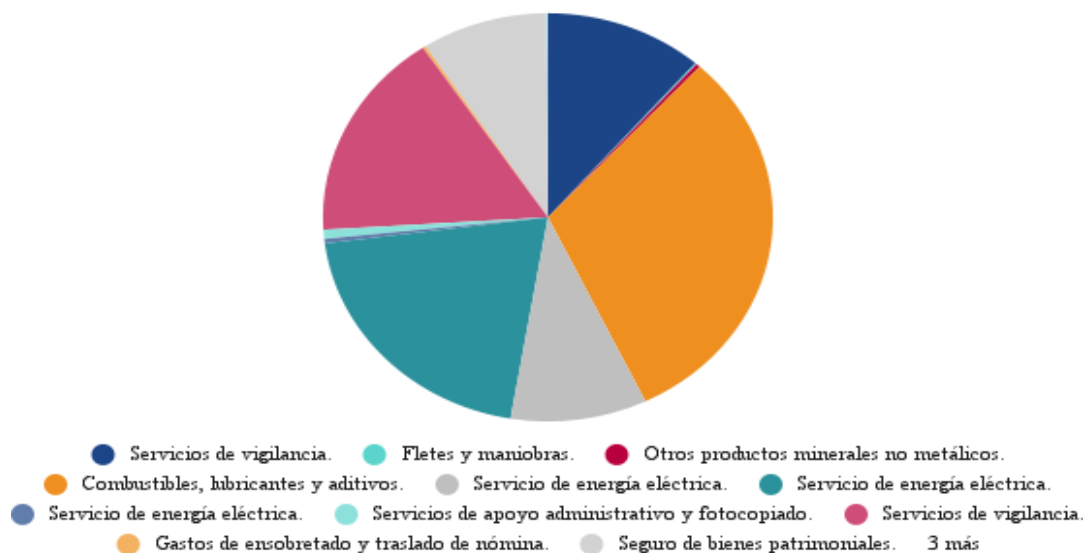
respecto a lo programado, comparado con los otros dos programas que se ejecutan con recursos del Fondo.

Tabla 23. Presupuesto del FORTAMUN en la Alcaldía Milpa Alta 2022 al 30 de noviembre de 2022				
Programa	Original	Modificado	Programado	Ejercido
E118 Acciones policiales y prevención del delito	15.000.000,00	15.000.000,00	14.100.000,00	12.446.000,00
Rehabilitación y mantenimiento de infraestructura pública	143.018,00	512.937,79	509.028,79	67.443,91
O001 Actividades de apoyo a la función pública y buen gobierno	115.969.994,00	116.337.476,68	109.380.626,13	86.757.878,30
Total	131.113.012,00	131.850.414,47	123.989.654,92	99.271.322,21

Fuente: elaboración propia con base en información proporcionada por la Alcaldía Milpa Alta.

Adicionalmente, cabe destacar que al igual que durante el ejercicio fiscal 2021, en 2022 la mayoría del recurso se destinó al proyecto denominado “Combustible, lubricantes y aditivos”, correspondiente al programa O001 Actividades de apoyo a la función pública y buen gobierno, seguido de “Servicios de energía eléctrica”, perteneciente al mismo programa.

Gráfica 11. Denominación del destino de recursos del FORTAMUN, Alcaldía Milpa Alta, 2022



Fuente: elaboración propia con base en información proporcionada por la Alcaldía Milpa Alta.

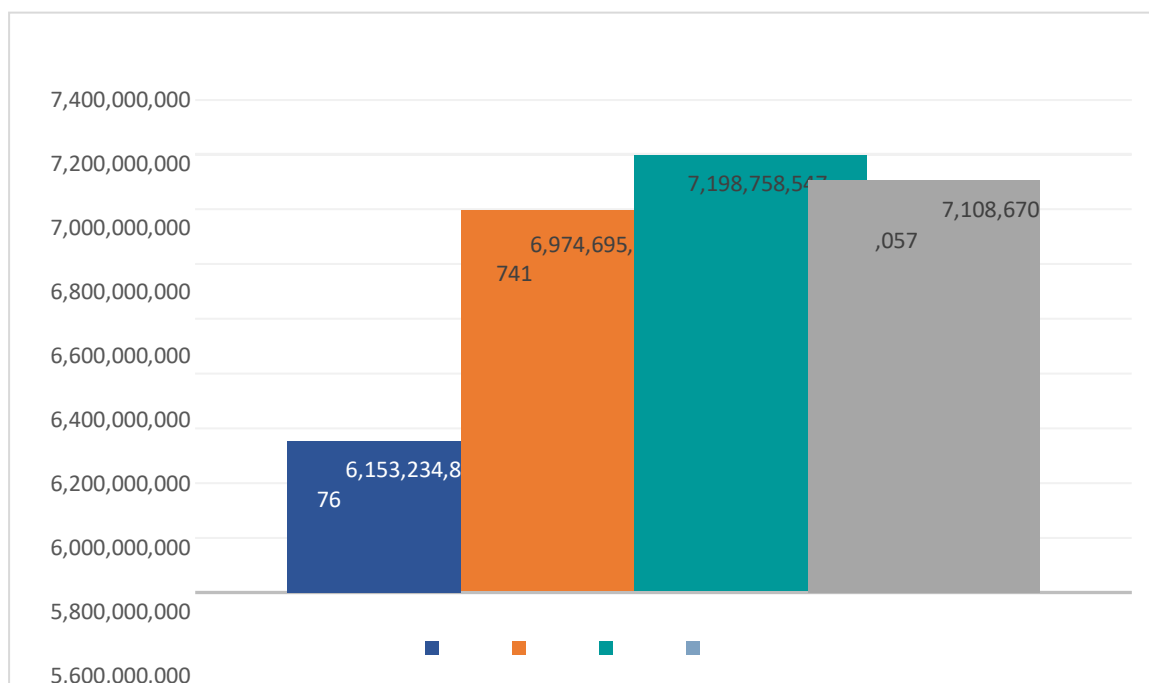
Si bien, el destino del recurso en 2022 fue en su mayoría a los mismos rubros que durante el ejercicio 202, es importante destacar que los montos fueron distintos, pues en 2022 se otorgó mayor recurso del Fondo a la Alcaldía, lo que puede ser aprovechado para incrementar el gasto en otros rubros de importancia.

Consideraciones sobre evolución del presupuesto

Este apartado tiene como objetivo analizar la evolución del presupuesto del Fondo de Aportaciones para el Fortalecimiento de los Municipios y de las Demarcaciones Territoriales del Distrito Federal (actualmente Ciudad de México), es decir, identificar los cambios realizados en los recursos destinados al FORTAMUN tomando como referencia el periodo comprendido de 2018 a 2021, a nivel federal. Posteriormente, se continúa con la información disponible respecto al presupuesto otorgado a la Alcaldía Milpa Alta. A lo largo de este análisis se señalan algunas puntualizaciones en relación al presupuesto ejercido y los rubros que atiende en la Alcaldía Milpa Alta.

Para iniciar, se muestra la siguiente gráfica con el monto del presupuesto aprobado a la Ciudad de México derivado del FORTAMUN, de acuerdo con lo establecido en el “Acuerdo por el que se da a conocer a los gobiernos de las entidades federativas la distribución y calendarización para la ministración de los recursos correspondientes a los Ramos Generales 28 Participaciones a Entidades Federativas y Municipios, y 33 Aportaciones Federales para Entidades Federativas y Municipios” de los años 2018, 2019, 2020 y 2021.

Gráfica 12. Presupuesto del FORTAMUN aprobado a la CDMX 2018-2021

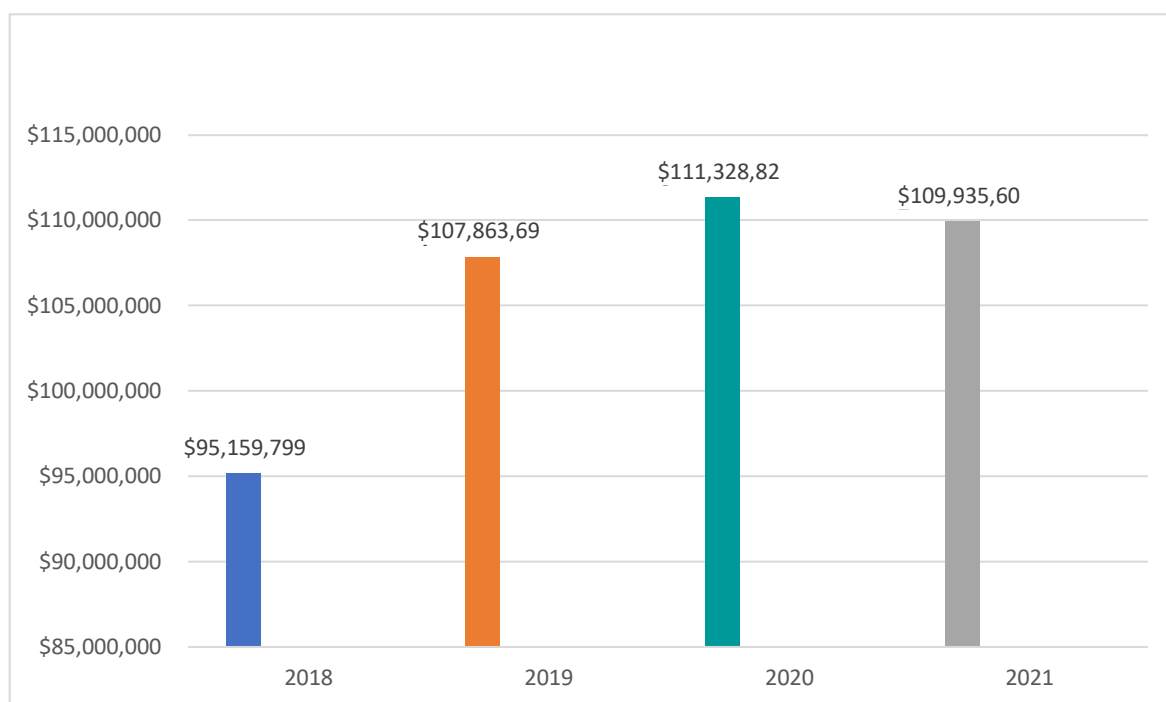


Fuente: elaboración propia con base en datos del Presupuesto de Egresos de la Federación 2018-2021.

La gráfica anterior, permite observar que el presupuesto destinado al FORTAMUN aumentó \$821, 460,865 en 2019 en comparación con 2018, sin embargo, para 2020 el aumento

disminuyó y en 2021 en comparación con 2020 hubo una disminución del presupuesto de \$90,088,490. En la siguiente gráfica se muestra la evolución del presupuesto del FORTAMUN destinado a la Alcaldía Milpa Alta, con la finalidad de verificar el impacto derivado de la disminución de recursos otorgados a la Ciudad de México por concepto del FORTAMUN.

**Gráfica 13. Evolución del presupuesto aprobado del FORTAMUN en Milpa Alta
2018-2021**



Fuente. elaboración propia con base en datos del Presupuesto de Egresos de la Ciudad de México 2018-2021.

La gráfica anterior permite identificar un aumento en el presupuesto en el ejercicio fiscal 2019 en comparación con 2018 de \$12,703,895, mientras que, en 2020 la diferencia del presupuesto en comparación con 2019 fue de \$3,465,132 se visualiza un incremento, pero de menor magnitud. Por último, en 2021 se ve reducido por la cantidad de \$1,393,219 en comparación con los recursos de 2020. En conclusión, los cambios realizados al presupuesto otorgado a la Ciudad de México impactan en el presupuesto destino a la Alcaldía Milpa Alta.

Análisis FODA

Fortalezas	Debilidades
La Alcaldía Milpa Alta ha dado continuidad del ejercicio de evaluación externa al FORTAMUN.	Hay un subejercicio del recurso que debe evitado en próximos ciclos presupuestales.
Los indicadores analizados cumplen con la mayoría criterios CREMAA.	El 90.10% de los recursos del Fondo fueron utilizados para pagos administrativos, lo que se aleja del objetivo del fondo.
Se han incorporado y mejorado indicadores en los programas que se ejecutan con recursos del Fondo.	Los programas presupuestarios no definen a su población objetivo, por lo que tampoco se cuenta con su cuantificación, lo que dificulta el análisis de la cobertura, así como la pertinencia de los programas.
A partir de las recomendaciones de la evaluación realizada al Fondo en la Alcaldía Milpa Alta para el ejercicio fiscal 2020, se generó el Plan de Trabajo para solventar los ASM.	Incongruencia en la unidad de medida a nivel Fin del programa E118.
El 24.69% del total de los recursos del Fondo se destinaron a seguridad, dando cumplimiento a lo establecido en el Presupuesto de Egresos de la Federación, el cual indica que para este rubro se debe destinar al menos el 20% de los recursos totales del Fondo.	Los medios de verificación de los indicadores deben ser sistematizados para contribuir a la medición de su avance oportunamente y, posteriormente, evaluar su desempeño.
	No se observa variación en la meta del indicador a nivel Fin y Componente 2 de la MIR en el Programa 0001 con respecto al año anterior, lo que limita e interfiere con los objetivos del FORTAMUN.
	Falta de relación entre el nombre del indicador y su definición a nivel componente de la MIR del programa E118.
	La redacción de la meta del indicador nivel Fin, Propósito y Componente 2 del programa 0001 no es la idónea, ya que no refleja de manera correcta la meta a alcanzar en el año evaluado.

	Falta de congruencia en la formulación del resumen narrativo del indicador, su definición y la fórmula del indicador a nivel Componente 2 del programa O001.
	A pesar de tener definidos los ASM y contar con un Plan de Trabajo, no se cuenta con evidencia del avance en su cumplimiento.
Oportunidades	Amenazas
Para el ejercicio fiscal 2022 se contó con más recurso, lo que permite que se destine a áreas prioritarias para la Alcaldía, tomando en cuenta el cumplimiento del objetivo del Fondo.	Ola de delincuencia que rodea a la alcaldía, desde otras alcaldías y el estado de Morelos, que debe ser tomada en cuenta para robustecer estrategias de seguridad y proximidad ciudadana.
Con la política de seguridad del gobierno federal, se pueden generar sinergias para vincular personal policial o de la gendarmería en caso de que sea necesario.	

Retos y recomendaciones

Este apartado tiene como objetivo destacar retos y recomendaciones que favorezcan los resultados del FORTAMUN. En ese sentido, el FORTAMUN permite que los gobiernos locales cuenten con la libertad de utilizar el 80% de los recursos totales con base en las necesidades presentes en cada alcaldía, sin embargo, con fundamento en el Presupuesto de Egresos de la Federación ejercicio fiscal 2021, el cual establece que al menos el 20% restante debe ser utilizado para satisfacer las necesidades en materia de seguridad pública, no obstante, en 2021 no se cumplió con la normativa.

Se recomienda ejercer en su totalidad los recursos programados para solventar las principales necesidades y continuar realizando evaluaciones externas para identificar áreas de oportunidad y mejorar los resultados del fondo. De igual manera es importante complementar con evaluaciones externas a los programas presupuestarios que implementa la Alcaldía Milpa Alta con el objetivo de cuantificar el impacto que tienen en la población milpaltense.

Por otro lado, si bien se destaca que hubo mejoras al diseño de los indicadores con respecto al año anterior, es necesario que la lógica vertical sea verificada y, por tanto, la lógica horizontal de las MIR de cada uno de los programas, de forma que éstos cuenten con objetivos claros cuyos componentes y actividades abonen a su cumplimiento a la vez que los indicadores permiten dar seguimiento; para ello es importante no sólo que los indicadores estén bien definidos y cuenten con información para su medición, sino también que cada área operadora de los programas sistematice los medios de verificación que permitirán dar seguimiento y evaluar a los indicadores.

Con respecto a la definición de la población objetivo, que como ya se mencionó, no se encuentra definida. Se recomienda definir la población objetivo de cada uno de los programas ejecutados con recursos del Fondo en los términos que recomienda CONEVAL y la SHCP con la finalidad de especificar claramente a quién se busca beneficiar con los programas y así poder realizar un análisis más adecuado de la cobertura.

Hay que valorar que el objetivo del fondo es apoyar en áreas prioritarias de las demarcaciones, como la seguridad. En un entorno como el de Milpa Alta, la delincuencia exacerbada de sus alcaldías y estados vecinos puede ser un punto de riesgo. En ese sentido, se sugiere usar el FORTAMUN para robustecer estrategias de seguridad y proximidad ciudadana.

Finalmente, un reto importante que se ha detectado desde otras evaluaciones, tanto a nivel federal como estatal y municipal, es la falta de lineamientos que especifiquen claramente los rubros en los que se pueden utilizar los recursos del Fondo; en ese sentido, se recomienda que al momento de definir el destino de los recursos del Fondo en la Alcaldía Milpa Alta, además de tomar en consideración las necesidades de la Alcaldía, también se tenga presente el objetivo del Fondo, es decir, que se priorice el usar los recursos para proyectos que fortalezcan las finanzas públicas de la demarcación.

Conclusiones

En conclusión, se observa que los recursos correspondientes al FORTAMUN para el ejercicio fiscal 2021 se destinaron en mayor proporción al programa O001 correspondiente a actividades de apoyo a la función pública y buen gobierno; básicamente los recursos se destinaron al pago de servicios, sin embargo, se dio cumplimiento a lo establecido en el Presupuesto de Egresos de la Federación correspondiente al ejercicio fiscal 2021 en el que se establece que al menos el 20% de los recursos provenientes del FORTAMUN deben ser utilizados para satisfacer las necesidades directamente vinculadas a seguridad pública, destinando el 24.69% de los recursos totales del FORTAMUN a este rubro.

En el análisis se observa una disminución del presupuesto otorgado en 2021 en comparación con 2020, este incremento alcanzó la cantidad de \$1,393,219 y, se encuentra ligado a la caída del presupuesto otorgado a la Ciudad de México derivado del FORTAMUN. Sin embargo, para 2022 el presupuesto tuvo un incremento considerable, destacando que nuevamente se destinó en mayor medida al rubro de combustibles, lubricantes y aditivos.

Asimismo, se logró la identificación del Plan de Trabajo de seguimiento a los ASM derivado de la evaluación realizada en 2020, sin embargo, no es posible corroborar que las actividades se hayan realizado.

En ese sentido, es importante destacar que, si bien se cuenta con la información básica necesaria para la elaboración de la evaluación de desempeño, ésta no fue suficiente para robustecer el análisis toda vez que no se contó con evidencias, como ya se mencionó, de las actividades planteadas en el Plan de Trabajo de seguimiento a los ASM, ni de los medios de verificación con los cuales se realizó la medición de los indicadores para su monitoreo. Se recomienda a las áreas involucradas en la operación de los recursos del Fondo que a lo largo del ejercicio fiscal no sólo se genere información que permita el seguimiento y evaluación de las acciones realizadas, sino que ésta se encuentre sistematizada y pública en el portal de la Alcaldía, como un ejercicio de transparencia proactiva.

Anexos

Anexo 1. Programas a evaluar

Programas a evaluar del Fondo para el Fortalecimiento Municipal de las Demarcaciones Territoriales del Distrito Federal (FORTAMUN)				
N°	Institución	Modalidad presupuestal	Clave presupuestal	Nombre del programa
1	Dirección General de Administración de la Alcaldía Milpa Alta	Seguridad pública	E118	Acciones policiales y prevención del delito
2	Coordinación de Seguridad Ciudadana de la Alcaldía Milpa Alta	Actividades de apoyo a la función pública y buen gobierno	O001	Actividades de apoyo a la función pública y buen gobierno

Anexo 2. Criterios mínimos para la selección de las evaluaciones externas de resultados

Para el apartado de Resultados únicamente se deberán incluir resultados y hallazgos de evaluaciones externas de impacto² y que cumplan con alguno de los criterios que se presentan a continuación.

Criterios

- La evaluación debe presentar información sobre la comparación de un grupo de beneficiarios con uno de no beneficiarios de características similares.
- Se debe justificar plenamente la aplicación de la metodología de acuerdo con las características del programa y la información disponible. El método debe estar sustentado en literatura especializada en el tema que se pretende evaluar y se justifica claramente el porqué de la elección de dicho método.
- Es deseable que se utilice información de al menos dos momentos en el tiempo.
- Los resultados obtenidos deben referirse a los objetivos del programa.

² Al no contar con evaluaciones externas de impacto del Fondo, este anexo no aplica.

**Anexo 3. Criterios generales para la valoración y selección de los indicadores de la
Matriz para Indicadores de Resultados (MIR)**

En el presente anexo se encuentra el compendio de los indicadores que se analizan detalladamente en el apartado “Indicadores de Resultados e Indicadores de Servicios y Gestión”. Se retoman los niveles de Fin y Propósito para analizar indicadores de resultados, así como el nivel Componente para los indicadores de gestión. Dichos indicadores fueron seleccionados con base en las consideraciones establecidos por los TdR.

MIR del Programa E118 Acciones policiales y prevención del delito								
Nivel de Objetivo	Nombre del Indicador	Definición	Método de cálculo	Unidad de Medida	Frecuencia de Medición	Línea base	Metas	Valor
Fin	Porcentaje de disminución del índice delictivo	Mide la incidencia de delitos que se llevan a cabo durante el año.	$((\text{Disminución de delitos en el Año Actual} / \text{Disminución de delitos en el Año Anterior}) - 1) * 100$	Tasa de variación	Anual	2020	1616	1616

Propósito	Porcentaje de acciones interinstitucionales implementadas	Contribuir al mantenimiento preventivo de infraestructura pública de la Alcaldía Milpa Alta	((Acciones interinstitucionales implementadas en materia de seguridad pública en el año actual / Acciones interinstitucionales implementadas en materia de seguridad pública en el año anterior)-1)*100	Acciones interinstitucionales implementadas	Anual	2020	1293	1293
Componente	Porcentaje de acciones interinstitucionales para la prevención social del delito	El indicador muestra el nivel de participación efectiva en los Consejos de Seguridad Ciudadana, en los cuales se tratan y/o definen estrategias para disminuir la comisión de actividades delictivas	(Participación efectiva en los Consejos de Seguridad Ciudadana / Total de Sesiones del Consejo de Seguridad Ciudadana Convocados) * 100	Acciones interinstitucionales implementadas	Trimestral	N/A	1	1

MIR del Programa O001 Actividades de apoyo a la función pública								
Nivel de Objetivo	Nombre del Indicador	Definición	Método de cálculo	Unidad de Medida	Frecuencia de Medición	Línea base	Metas	Valor
Fin	Porcentaje de acciones para ejecutar el ejercicio del gasto público de manera responsable	El indicador define el porcentaje de la eficacia con la que se aplican los programas y acciones en la Alcaldía Milpa Alta	((No. De acciones de gobierno aprobadas / Total de acciones promovidas) * 100)	Porcentaje de acciones aprobados	Semestral	2020	288	288
Propósito	Porcentaje de planes y metas aplicados eficazmente	El indicador define el grado de aprovechamiento del presupuesto con referencia a los planes aprobados y ejecutados, en este caso el ejercicio del presupuesto es una referencia del aprovechamiento del presupuesto	((Presupuesto ejercido / Presupuesto asignado a planes y acciones aprobadas) * 100)	Porcentaje de presupuesto	Semestral	2020	90560884,79	90560884,79

Componente	Porcentaje de capacitaciones anuales	El indicador define la eficacia con la que se aplican a las acciones en la Alcaldía Milpa Alta	(((No. De capacitaciones del año anterior / No. De capacitaciones en el año de inicio) - 1) * 100)	Tasa	Anual	2020	25	25
-------------------	--------------------------------------	--	--	------	-------	------	----	----

Fuentes de información

Cámara de Diputados del H. Consejo de la Unión. (2018, 30 de enero). Ley de Coordinación Fiscal. Recuperado de: http://www.diputados.gob.mx/LeyesBiblio/pdf/31_300118.pdf

Centro de Estudios de las Finanzas Públicas (CEFP). (2006). Ramo 33 Aportaciones Federales para Entidades Federativas y Municipios, Serie de Cuadernos de Finanzas Públicas 2006. Recuperado de: <http://www.cefp.gob.mx/intr/edocumentos/pdf/cefp/cefp0362006.pdf>

Consejo Nacional de Evaluación de la Política de Desarrollo Social (CONEVAL). (s.f.), Evaluación de Programas Sociales, Glosario. Recuperado el 13 de diciembre de 2022 de <https://www.coneval.org.mx/Evaluacion/Paginas/Glosario-EVALUACION.aspx>

Consejo Nacional de Evaluación de la Política de Desarrollo Social (CONEVAL). (2010). El Ramo 33 en el desarrollo social en México: evaluación de ocho fondos de política pública. Recuperado de: https://www.coneval.org.mx/rw/resource/coneval/info_public/PDF_PUBLICACIONES/Ramo_33_PDF_02032011.pdf

Consejo Nacional de Evaluación de la Política de Desarrollo Social (CONEVAL). (2017). Fondo de Aportaciones para el Fortalecimiento de los Municipios y de las Demarcaciones Territoriales del Distrito Federal, (FORTAMUN-DF). Recuperado de: https://www.asf.gob.mx/Trans/Informes/IR2015i/Documentos/Auditorias/2015_MR-FORTAMUNDF_a.pdf

Consejo Nacional de Evaluación de la Política de Desarrollo Social. (CONEVAL). (2019). Estudio sobre el proceso de descentralización en México 1997-2017. Recuperado de: https://www.coneval.org.mx/InformesPublicaciones/Paginas/Mosaicos/Proceso_Descentralizacion_Mexico.aspx

Consejo Nacional de Evaluación de la Política de Desarrollo Social. (CONEVAL). (2013). Manual para el diseño y la construcción de indicadores Instrumentos principales para el monitoreo de programas sociales de México. Recuperado de: https://www.coneval.org.mx/Informes/Coordinacion/Publicaciones%20oficiales/MANUAL_PARA_EL_DISENO_Y_CONTRUCCION_DE_INDICADORES.pdf

Consejo Nacional de Evaluación de la Política de Desarrollo Social. (CONEVAL).(2015). Modelo de Términos de Referencia para la Evaluación Específica de Desempeño 2014-2015. Recuperado

de:

https://www.coneval.org.mx/Evaluacion/MDE/Documents/Modelo_TDR_EED_2014_2015.pdf

Diario Oficial de la Federación. (2020, 31 de noviembre). Presupuesto de Egresos de la Federación para el Ejercicio Fiscal 2021.

https://www.transparenciapresupuestaria.gob.mx/work/models/PTP/Presupuesto/DecretosPEF/Decreto_PEF_2021.pdf

Instituto Nacional de Estadística y Geografía (INEGI). Encuesta Nacional de Seguridad Pública Urbana primer trimestre 2021. (2022). Recuperado de:

https://www.inegi.org.mx/contenidos/programas/ensu/doc/ensu2021_mar_presentacion_ejecutiva.pdf

Instituto Nacional de Estadística y Geografía (INEGI). Encuesta Nacional de Seguridad Pública Urbana cuarto trimestre 2021. (2022). Recuperado de:

https://www.inegi.org.mx/contenidos/programas/ensu/doc/ensu2021_diciembre_presentacion_ejecutiva.pdf

Gobierno de la Ciudad de México. (s.f). Víctimas en Carpetas de Investigación. Recuperado de: <https://datos.cdmx.gob.mx/dataset/victimas-en-carpetas-de-investigacion-fgj/resource/d543a7b1-f8cb-439f-8a5c-e56c5479eeb5>

Secretaría de Hacienda y Crédito Público. (2015). Mecanismos para el seguimiento a los Aspectos Susceptibles de Mejora. Recuperado

de: <https://www.gob.mx/shcp/documentos/mecanismo-para-el-seguimiento-a-los-aspectos-susceptibles-de-mejora>



FORMATO PARA LA DIFUSIÓN DE LOS RESULTADOS DE LAS EVALUACIONES

UNIDAD RESPONSABLE DEL GASTO: 02CD12 Alcaldía Milpa Alta

1. Descripción de la Evaluación

1.1 Nombre de la evaluación: Evaluación específica de desempeño del fondo de aportaciones para el fortalecimiento municipal y de las demarcaciones territoriales del Distrito Federal (FORTAMUN)

1.2 Fecha de inicio de la evaluación (dd/mm/aaaa): 01 de diciembre del 2022

1.3 Fecha de término de la evaluación (dd/mm/aaaa): 15 de enero del 2023

1.4 Nombre de la persona responsable de darle seguimiento a la evaluación y nombre de la unidad administrativa a la que pertenece: administrativa a la que pertenece:

Nombre: Lic. María Guadalupe Bautista Ortega

Unidad administrativa: Dirección de Gobierno Eficiente a través de la Unidad de Evaluación del Desempeño de la Alcaldía Milpa Alta

1.5 Objetivo general de la evaluación: Realizar un análisis sistemático de la ejecución del FORTAMUN durante el ejercicio fiscal 2021 por la alcaldía Milpa Alta, para con ello emitir hallazgos y recomendaciones que permitan la instrumentación de mejoras en el desempeño de su implementación

1.6 Objetivos específicos de la evaluación:

1. Verificar el grado de cumplimiento de los objetivos y metas, con base en indicadores estratégicos y de gestión, de la ejecución del Fondo.
2. Identificar y analizar los problemas o limitantes, tanto normativos como operativos y académicos, que obstaculizan la gestión del Fondo, así como las fortalezas y buenas prácticas que mejoran la capacidad de gestión del mismo.
3. Elaborar recomendaciones generales y específicas que se puedan implementar para la ejecución del Fondo y repercutan en su desempeño.

1.7 Metodología utilizada en la evaluación: Modelo de Términos de referencia de CONEVAL para la Evaluación Específica de Desempeño

1.8 Instrumentos de recolección de información:

Cuestionarios__ Entrevistas X Formatos__ Otros X Especifique: Se hace mediante trabajo de gabinete con dos fuentes de información específicas; los registros de la propia Alcaldía de Milpa Alta (documentos oficiales, documentos de uso interno y fuentes directas de información como lo son entrevistas y testimonios) y los documentos públicos de datos abiertos y transparencia, recopilados por el equipo de evaluación, a través de un ejercicio de investigación documental.

1.9 Descripción de las técnicas y modelos utilizados: El modelo de Términos de Referencia de CONEVAL, ha sido la base para formular una cédula, que es el instrumento de recopilación de información mínimo que el grupo de evaluación utiliza para llevar a cabo este trabajo.

2. Principales Hallazgos de la evaluación

2.1 Describir los hallazgos más relevantes de la evaluación:

El presupuesto destinado al FORTAMUN aumentó \$821,460,865 en 2019 en comparación con 2018, sin embargo para el 2020 el aumento disminuyó y en 2021 en comparación con 2020 hubo una disminución del presupuesto de \$90,088,490. El presupuesto en el ejercicio fiscal 2019 en comparación con 2018 de \$12,703,895, mientras que, en 2020 la diferencia del presupuesto en comparación con 2019 fue de \$3,465,132 se visualiza un incremento, pero de menor magnitud. Por último, en 2021 se ve reducido por la cantidad de \$1,393,219 en comparación con los recursos de 2020. En conclusión, los cambios realizados al presupuesto otorgado a la Ciudad de México impactan en el presupuesto destinado a la Alcaldía Milpa Alta.

2.2 Señalar cuáles son las principales Fortalezas, Oportunidades, Debilidades y Amenazas (FODA), de acuerdo con los temas del programa, estrategia o instituciones.

2.2.1 Fortalezas: La Alcaldía Milpa Alta ha dado continuidad del ejercicio de evaluación externa al FORTAMUN. Los indicadores analizados cumplen con la mayoría criterios CREMAA.

2.2.2 Oportunidades: Para el ejercicio fiscal 2022 se contó con más recurso, lo que permite que se destine a áreas prioritarias para la Alcaldía, tomando en cuenta el cumplimiento del objetivo del Fondo. Con la política de seguridad del gobierno federal, se pueden generar sinergias para vincular personal policial o de la gendarmería en caso de que sea necesario.

2.2.3 Debilidades: Hay un subejercicio del recurso que debe evitado en los próximos ciclos presupuestales. Incumplimiento al PEF al no ejercer al menos el 20% de los recursos totales del Fondo en acciones de seguridad pública.

2.2.4 Amenazas: Existe una ola de delincuencia que rodea a la alcaldía desde otras alcaldías y el estado de Morelos, que debe ser tomada en cuenta para robustecer estrategias de seguridad.

3. Conclusiones y recomendaciones de la evaluación

3.1 Describir brevemente las conclusiones de la evaluación: El FORTAMUN permite que los gobiernos locales cuenten con la libertad de utilizar el 80% de los recursos totales con base en las necesidades presentes en cada alcaldía, sin embargo, con fundamento en el Presupuesto de Egresos de la Federación ejercicio fiscal 2021, el cual establece que al menos el 20% restante debe ser utilizado para satisfacer las necesidades en materia de seguridad pública, no obstante en 2021 no se cumplió con la normativa.

3.2 Describir las recomendaciones de acuerdo a su relevancia:

- 1: Ejercer en su totalidad los recursos programados para solventar las principales necesidades y continuar realizando evaluaciones externas para identificar áreas de oportunidad.
- 2: Complementar evaluaciones externas a los programas presupuestarios que implementa la Alcaldía Milpa Alta con el objetivo de cuantificar el impacto que tiene en la población milpaltense.
- 3: Es necesario que la lógica vertical sea verificada y, por tanto, la lógica horizontal de las MIR de cada uno de los programas de forma que cuente que éstos cuenten con los objetivos claros cuyos componentes y actividades abonen a su cumplimiento
- 4: Es importante que no solo los indicadores estén bien definidos y cuenten con información para su medición sino también que cada area operadora de los programas sistematice los medios de verificación.
- 5: Definir la población objetivo de cada uno de los programas ejecutados con recursos del Fondo en los términos que recomienda la CONEVAL y la SHCP.
- 6: El objetivo del fondo es apoyar en áreas prioritarias de las demarcaciones, como la seguridad.
- 7: Se sugiere usar el FORTAMUN para robustecer estrategias de seguridad y proximidad ciudadana.

4. Datos de la Instancia evaluadora

4.1 Nombre del coordinador de la evaluación: Marco Antonio Sandoval Mercado

4.2 Cargo: Coordinador de evaluaciones

4.3 Institución a la que pertenece: Estrategias de Desarrollo y Capital S de EL de CV

020

2009



FORMATO PARA LA DIFUSIÓN DE LOS RESULTADOS DE LAS EVALUACIONES

UNIDAD RESPONSABLE DEL GASTO: 02CD12 Alcaldía Milpa Alta

4.4 Principales colaboradores: Laura Alejandra Álvarez Ponce, Uriel Jiménez Moreno, Adriana Vázquez Morales

4.5 Correo electrónico del coordinador de la evaluación: contacto@consultoresdc.mx

4.6 Teléfono (con clave lada): 5527631942

5. Identificación del (los) programa(s)

5.1 Nombre del (los) programa(s) evaluado(s): Evaluación específica de desempeño del fondo de aportaciones para el Fortalecimiento Municipal y de las Demarcaciones Territoriales del Distrito Federal (FORTAMUN)

5.2 Siglas: Dirección de General de Administración y Coordinación de Seguridad Ciudadana

5.3 Ente público coordinador del (los) programa(s): Dirección General de Obras y Desarrollo Urbano

5.4 Poder público al que pertenece(n) el(los) programa(s):

Poder Ejecutivo X Poder Legislativo ___ Poder Judicial ___ Ente Autónomo ___

5.5 Ámbito gubernamental al que pertenece(n) el(los) programa(s):

Federal X Estatal ___ Local ___

5.6 Nombre de la(s) unidad(es) administrativa(s) y de (los) titular(es) a cargo del (los) programa(s):

5.6.1 Nombre(s) de la(s) unidad(es) administrativa(s) a cargo de (los) programa(s): Dirección de General de Administración y Coordinación de Seguridad Ciudadana

5.6.2 Nombre(s) de (los) titular(es) de la(s) unidad(es) administrativa(s) a cargo de (los) programa(s) (nombre completo, correo electrónico y teléfono con clave lada):

Nombre: Lic. Erick Misael Quiroz Reyes/ C. Alejandro Garibay Cabello
5558440801 ext. 1301
erick_quiroz@milpa-alta.cdmx.gob.mx

Unidad administrativa: Director General de Administración y Coordinador de Seguridad Ciudadana

6. Datos de Contratación de la Evaluación

6.1 Tipo de contratación:

6.1.1 Adjudicación Directa X 6.1.2 Invitación a tres ___ 6.1.3 Licitación Pública Nacional ___ 6.1.4 Licitación Pública Internacional ___ 6.1.5 Otro: (Señalar) ___

6.2 Unidad administrativa responsable de contratar la evaluación: Dirección de Gobierno Eficiente

6.3 Costo total de la evaluación: \$ 1,033,908.00

6.4 Fuente de Financiamiento: Recursos propios de la Alcaldía Milpa Alta


7. Difusión de la Evaluación


7.1 Difusión en internet de la evaluación:

https://www.milpa-alta.cdmx.gob.mx/gob_abierto/recursosFederales.html

7.2 Difusión en internet del formato:

Publicado en la página de la Alcaldía Milpa Alta/Alcaldía/Gobierno Abierto/Recursos Federales

Elaboró: 
Antrop. Luis Gustavo García García
Director de Gobierno Eficiente

Autorizó: 
Lic. Erick Misael Quiroz Reyes
Director General de Administración

024

ASM ASPECTOS SUSCEPTIBLES DE MEJORA

Unidad Responsable del Gasto: 02CD12 Alcaldía Milpa Alta

Evaluación: Evaluación específica de desempeño del fondo de aportaciones para el fortalecimiento municipal y de las demarcaciones territoriales del Distrito Federal (FORTAMUN)

Implementación de los aspectos susceptibles de mejora:

Los TdR de CONEVAL mencionan que es necesario incluir hallazgos relacionados con el desempeño del Fondo, que estén relacionados con los componentes y actividades del mismo, que provengan de evaluaciones externas que no sean de impacto. En ese sentido, se cuenta con la Evaluación Específica de Desempeño (EED) del Fondo de Aportaciones para el Fortalecimiento de los Municipios y de las Demarcaciones Territoriales del Distrito Federal (FORTAMUN) de la Alcaldía Milpa Alta 2020.

Dentro de dicha evaluación destaca como fortaleza que en los últimos tres años el avance de las metas establecidas para realizar con recursos del Fondo ha ido en aumento en la Alcaldía y se ha logrado alcanzar cada vez mayor porcentaje de los recursos aprobados. Asimismo, destaca como buena práctica que dicha evaluación fue la primera en realizarse en la Alcaldía para el ejercicio del Fondo.

Por otro lado, si bien señala que para 2021 se agregaron más indicadores que permiten dar un mejor seguimiento al Fondo, es importante que se cuente con información sistematizada que permita medir los indicadores periódicamente, ya que en años anteriores no se contaba con suficientes datos para el seguimiento.

Al respecto, la alcaldía Milpa Alta ha llevado a cabo acciones para dar atención a estos ASM:

1.- La Alcaldía Milpa Alta ha dado continuidad del ejercicio de evaluación externa al FORTAMUN.

.- Los indicadores analizados cumplen con la mayoría criterios CREMAA.

.- Se han incorporado y mejorado indicadores en los programas que se ejecutan con recursos del Fondo.


.- A partir de las recomendaciones de la evaluación realizada al Fondo en la Alcaldía Milpa Alta para el ejercicio fiscal 2020, se generó el Plan de Trabajo para solventar los ASM.

.- El 24.69% del total de los recursos del Fondo se destinaron a seguridad, dando cumplimiento a lo establecido en el Presupuesto de Egresos de la Federación, el cual indica que para este rubro se debe destinar al menos el 20% de los recursos totales del Fondo.

Elaboró:


Antrop. Luis Gustavo García García
Director de Gobierno Eficiente

Autorizó:


Lic. Erick Misael Quiroz Reyes
Director General de Administración

Resumen Ejecutivo

Evaluación Específica de Desempeño del Fondo para el Fortalecimiento de los Municipios de las Demarcaciones del Distrito Federal 2021

Introducción

El Sistema de Evaluación de Desempeño es un componente del modelo de Gestión para Resultados (GpR) que tiene como finalidad validar que la orientación de la inversión y planificación de recursos públicos sea consistente con la identificación de carencias y rezagos sociales, así como la eficiencia y eficacia de la implementación de programas. En México, dicho modelo llega en el año 2007 con la modificación al artículo 134 constitucional, el cual establece que “los recursos económicos de que dispongan la Federación, las entidades federativas, los Municipios y las demarcaciones territoriales de la Ciudad de México, se administrarán con eficiencia, eficacia, economía, transparencia y honradez; para cumplir con los objetivos a los que están predestinados” (DOF, 2021a).

De dicho artículo, se desprende el marco normativo a través de leyes secundarias que dan sustento a la implementación del ejercicio de evaluar el desempeño gubernamental, como la Ley Federal de Presupuesto y Responsabilidad Hacendaria (LFPRH), que en su Artículo 27 menciona:

La estructura programática facilitará la vinculación de la programación de los ejecutores con el Plan Nacional de Desarrollo y los programas, y deberá incluir indicadores del desempeño con sus correspondientes metas anuales, que permitan la evaluación de programas y proyectos; estos indicadores serán la base para el funcionamiento del Sistema de Evaluación del Desempeño (DOF, 2021b).

La *Ley Federal de Presupuesto y Responsabilidad Hacendaria (LFPRH)* en el Artículo 110 señala:

La evaluación del desempeño se realizará a través de la verificación del grado de cumplimiento de objetivos y metas, con base en indicadores estratégicos y de

gestión que permitan conocer los resultados de la aplicación de los recursos públicos federales y en su artículo 111 especifica que se [...] verificará periódicamente [...] los resultados de recaudación y de ejecución de los programas y presupuestos de las dependencias y entidades con base en el sistema de evaluación del desempeño para identificar la eficiencia, economía, eficacia, y calidad de la Administración Pública federal y el impacto social del ejercicio del gasto público. [...] El sistema de evaluación del desempeño [...] será obligatorio para los ejecutores de gasto. Dicho sistema incorporará indicadores para evaluar los resultados (DOF, 2021b).

El artículo 85 de la LFPRH refiere que los recursos transferidos por la federación que ejerzan las entidades federativas, los municipios, o cualquier ente público de carácter local

serán evaluados conforme a las bases establecidas en el artículo 110 de esta ley, con base en indicadores estratégicos y de gestión por instancias técnicas independientes de las instituciones que ejerzan dichos recursos observando los requisitos de información correspondientes (DOF, 2021b).

Además de las citadas leyes federales, la Ley General de Contabilidad Gubernamental obliga a cumplir a todos los niveles de gobierno con la armonización contable, lo cual es regulado por el Consejo Nacional de Armonización Contable (CONAC).

En cuanto a la Normatividad local, de la Ciudad de México, la Ley de Austeridad, Transparencia en Remuneraciones, Prestaciones y Ejercicio de Recursos de la Ciudad de México, el artículo 29 las obligaciones de las Dependencias, Órganos Desconcentrados y Entidades que integran la Administración Pública de la Ciudad de México, en materia de Evaluación del Desempeño, entre las que destacan

III. Evaluar el grado de cumplimiento de sus Indicadores de Desempeño, mediante autoevaluaciones o a través de evaluadores externos;

III. Dar seguimiento y monitoreo a los Indicadores Estratégicos y de Gestión de los Programas Presupuestarios.

IV. Atender las revisiones y recomendaciones de las Evaluaciones del Desempeño;

V. Informar en los términos que establezca la Secretaría, los resultados de los Indicadores de Desempeño de los Programas Presupuestarios a su cargo;

VII. Durante el primer año de operación de los Programas Presupuestarios, se deberá llevar a cabo una evaluación en materia de diseño en términos de los lineamientos que emita la Secretaría.

Respecto a los tipos de evaluación que los gobiernos locales pueden realizar, el CONAC en la NORMA para difundir los resultados de las evaluaciones de los recursos ministrados a las entidades federativas, en el numeral 11, establece que para el cumplimiento del Sistema de Evaluación del Desempeño, los entes públicos podrán aplicar los tipos de evaluación determinados en el numeral Décimo Sexto de los Lineamientos de Evaluación de la APF, los cuales son los siguientes:

- Evaluación de Consistencia y Resultados
- Evaluación de Indicadores
- Evaluación de Procesos
- Evaluación de Impacto
- Evaluación Específica

Bajo este contexto, la Alcaldía de Milpa Alta determinó realizar una evaluación Específica de Desempeño del Fondo de Aportaciones para el Fortalecimiento de los Municipios y de las Demarcaciones Territoriales del Distrito Federal (FORTAMUNDF), para el ejercicio fiscal 2021, que se basara en los términos de referencia vigentes por el Consejo Nacional de Evaluación de la Política de Desarrollo Social (CONEVAL), para este tipo de evaluaciones.

Conclusiones

En conclusión, se observa que los recursos correspondientes al FORTAMUN para el ejercicio fiscal 2021 se destinaron en mayor proporción al programa O001 correspondiente a actividades de apoyo a la función pública y buen gobierno; básicamente los recursos se destinaron al pago de servicios, sin embargo, se dio cumplimiento a lo establecido en el Presupuesto de Egresos de la Federación correspondiente al ejercicio fiscal 2021 en el que se establece que al menos el 20% de los recursos provenientes del FORTAMUN deben ser utilizados para satisfacer las necesidades directamente vinculadas a seguridad pública,

destinando el 24.69% de los recursos totales del FORTAMUN a este rubro.

En el análisis se observa una disminución del presupuesto otorgado en 2021 en comparación con 2020, este incremento alcanzó la cantidad de \$1,393,219 y, se encuentra ligado a la caída del presupuesto otorgado a la Ciudad de México derivado del FORTAMUN. Sin embargo, para 2022 el presupuesto tuvo un incremento considerable, destacando que nuevamente se destinó en mayor medida al rubro de combustibles, lubricantes y aditivos.

Asimismo, se logró la identificación del Plan de Trabajo de seguimiento a los ASM derivado de la evaluación realizada en 2020, sin embargo, no es posible corroborar que las actividades se hayan realizado.

En ese sentido, es importante destacar que, si bien se cuenta con la información básica necesaria para la elaboración de la evaluación de desempeño, está no fue suficiente para robustecer el análisis toda vez que no se contó con evidencias, como ya se mencionó, de las actividades planteadas en el Plan de Trabajo de seguimiento a los ASM, ni de los medios de verificación con los cuales se realizó la medición de los indicadores para su monitoreo. Se recomienda a las áreas involucradas en la operación de los recursos del Fondo que a lo largo del ejercicio fiscal no sólo se genere información que permita el seguimiento y evaluación de las acciones realizadas, sino que ésta se encuentre sistematizada y pública en el portal de la Alcaldía, como un ejercicio de transparencia proactiva.

Análisis FODA

Fortalezas

La Alcaldía Milpa Alta ha dado continuidad del ejercicio de evaluación externa al FORTAMUN.

Los indicadores analizados cumplen con la mayoría criterios CREMAA.

- Se han incorporado y mejorado indicadores en los programas que se ejecutan con recursos del Fondo.
- A partir de las recomendaciones de la evaluación realizada al Fondo en la Alcaldía Milpa Alta para el ejercicio fiscal 2020, se generó el Plan de Trabajo para solventar los ASM.
- El 24.69% del total de los recursos del Fondo se destinaron a seguridad, dando cumplimiento a lo establecido en el Presupuesto de Egresos de la Federación, el cual indica que para este rubro se debe destinar al menos el 20% de los recursos totales del Fondo.

Debilidades

- Hay un subejercicio del recurso que debe evitado en próximos ciclos presupuestales.
- El 90.10% de los recursos del Fondo fueron utilizados para pagos administrativos, lo que se aleja del objetivo del fondo.
- Los programas presupuestarios no definen a su población objetivo, por lo que tampoco se cuenta con su cuantificación, lo que dificulta el análisis de la cobertura, así como la pertinencia de los programas.
- Incongruencia en la unidad de medida a nivel Fin del programa E118.
- Los medios de verificación de los indicadores deben ser sistematizados para contribuir a la medición de su avance oportunamente y, posteriormente, evaluar su desempeño.
- No se observa variación en la meta del indicador a nivel Fin y Componente 2 de la MIR en el Programa O001 con respecto al año anterior, lo que limita e interfiere con los objetivos del FORTAMUN.
- Falta de relación entre el nombre del indicador y su definición a nivel componente de la MIR del programa E118.
- La redacción de la meta del indicador nivel Fin, Propósito y Componente 2 del programa O001 no es la idónea, ya que no refleja de manera correcta la meta a alcanzar en el año evaluado
- Falta de congruencia en la formulación del resumen narrativo del indicador, su definición y la fórmula del indicador a nivel Componente 2 del programa O001.
- A pesar de tener definidos los ASM y contar con un Plan de Trabajo, no se cuenta con evidencia del avance en su cumplimiento.

Oportunidades

- Para el ejercicio fiscal 2022 se contó con más recurso, lo que permite que se destine a áreas prioritarias para la Alcaldía, tomando en cuenta el cumplimiento del objetivo del Fondo.
- Con la política de seguridad del gobierno federal, se pueden generar sinergias para vincular personal policial o de la gendarmería en caso de que sea necesario.

Amenazas

- Ola de delincuencia que rodea a la alcaldía, desde otras alcaldías y el estado de Morelos, que debe ser tomada en cuenta para robustecer estrategias de seguridad y proximidad ciudadana.

Ficha Técnica con los Datos Generales de la Instancia Evaluadora
y el Costo de la Evaluación

- **Nombre de la instancia evaluadora.**
Mtro. Seymour Espinoza Camacho
- **Nombre del coordinador de la evaluación.**
Mtro. Seymour Espinoza Camacho
- **Nombres de los principales colaboradores.**
A.P. José Luis Aparicio Gómez
Maestrante María Esther de los Ángeles Vázquez Torres
Pasante A.P. Leslie Penélope Noriega Ríos
Levantamiento de campo:
 - Claudia González Ojeda
 - Rosa María López Camacho
 - Rommel Becerril Betancourt
 - Maricruz Martínez Rodríguez
 - Francisco Farfán Arcos
- **Nombre de la unidad administrativa responsable de dar seguimiento a la evaluación.**
Subdirección de Planeación y Fomento Económico, de la Alcaldía Venustiano Carranza
- **Nombre del titular de la unidad administrativa responsable de dar seguimiento a la evaluación.**
Lic. Martín Ponce Rubio
- **Forma de contratación de la instancia evaluadora.**
Adjudicación directa
- **Costo total de la evaluación.**
\$344,827.00 (treientos cuarenta y cuatro mil ochocientos veintisiete pesos 00/100 MN más el Impuesto al Valor Agregado)
- **Fuente de financiamiento.**
Recursos fiscales

CUARTO ENTREGABLE

INFORME FINAL DE EVALUACIÓN DE CONSISTENCIA Y RESULTADOS DEL PROGRAMA K016 REHABILITACIÓN Y MANTENIMIENTO DE INFRAESTRUCTURA PÚBLICA

CONTRATACIÓN DE UNA CONSULTORÍA PARA LA EVALUACIÓN DE CONSISTENCIA Y RESULTADOS DEL PROGRAMA PRESUPUESTARIO K016 REHABILITACIÓN Y MANTENIMIENTO DE INFRAESTRUCTURA PÚBLICA, EJERCIDO CON FONDOS FEDERALES DURANTE 2021, A CARGO DE LA ALCALDÍA VENUSTIANO CARRANZA DE LA CIUDAD DE MÉXICO.

Ciudad de México, a 15 de agosto de 2022.

CONTENIDO

INTRODUCCIÓN	4
EVALUACIÓN DE CONSISTENCIA Y RESULTADOS: VALORACIÓN GLOBAL DEL PROGRAMA.....	5
TEMA I. DISEÑO	7
<i>A. Análisis de la justificación de la creación y del diseño del programa.</i>	<i>7</i>
Pregunta 1	7
Pregunta 2	8
Pregunta 3	9
<i>B. Análisis de la contribución del programa a las metas y estrategias nacionales.....</i>	<i>11</i>
Pregunta 4	11
Pregunta 5	12
Pregunta 6	13
<i>C. Análisis de la Población potencial y objetivo y mecanismos de elegibilidad.</i>	<i>14</i>
Pregunta 7	14
Pregunta 8	15
Pregunta 9	16
<i>D. Evaluación y análisis de la Matriz de Indicadores para Resultados.....</i>	<i>18</i>
Pregunta 10	18
Pregunta 11	19
Pregunta 12	20
<i>E. Análisis de posibles complementariedades y coincidencias con otros programas federales</i>	<i>21</i>
Pregunta 13	21
TEMA II. PLANEACIÓN Y ORIENTACIÓN A RESULTADOS.....	23
<i>F. Instrumentos de planeación</i>	<i>23</i>
Pregunta 14	23
Pregunta 15	24
<i>G. De la orientación hacia resultados y esquemas o procesos de evaluación</i>	<i>25</i>
Pregunta 16	25
Pregunta 17	26
Pregunta 18	27
Pregunta 19	28
Pregunta 20	29
<i>H. De la Generación de Información</i>	<i>30</i>
Pregunta 21	30

Pregunta 22.....	31
TEMA III. COBERTURA Y FOCALIZACIÓN.....	33
I. <i>Análisis de cobertura</i>	33
Pregunta 23.....	33
Pregunta 24.....	34
Pregunta 25.....	34
TEMA IV. OPERACIÓN DEL PROGRAMA	36
J. <i>Análisis de los procesos establecidos en las ROP o Normatividad aplicable.</i>	36
Pregunta 26.....	36
Solicitud de Apoyos.....	37
Pregunta 27.....	37
Pregunta 28.....	38
Pregunta 29.....	40
Selección de beneficiarios y/o proyectos.....	41
Pregunta 30.....	41
Pregunta 31.....	42
Tipos de apoyos.....	43
Pregunta 32.....	43
Pregunta 33.....	44
Ejecución.....	45
Pregunta 34.....	45
Pregunta 35.....	46
K. <i>Mejora y simplificación regulatoria</i>	48
Pregunta 36.....	48
Organización y Gestión.....	48
Pregunta 37.....	48
L. <i>Eficiencia y economía operativa del programa</i>	49
Registro de operaciones programáticas y presupuestales.....	49
Pregunta 38.....	49
Economía.....	51
Pregunta 39.....	51
M. <i>Sistematización de Información</i>	52
Pregunta 40.....	52
N. <i>Cumplimientos y avance en los indicadores de gestión y productos</i>	53

Pregunta 41	53
O. Rendición de cuentas y transparencia	54
Pregunta 42	54
TEMA V. PERCEPCIÓN DE LA POBLACIÓN ATENDIDA	56
Pregunta 43	56
TEMA VI. RESULTADOS DEL PROGRAMA	58
Pregunta 44	58
Pregunta 45	58
Pregunta 46	59
Pregunta 47	61
Pregunta 48	62
Pregunta 49	63
Pregunta 50	65
Pregunta 51	66
CONCLUSIONES	67
BIBLIOGRAFÍA	69
SIGLAS	73
NOTAS AL PIE DE PÁGINA	74

INTRODUCCIÓN

La evaluación de las políticas y los programas públicos es un elemento clave para analizar la eficacia, eficiencia, impacto y sostenibilidad de las medidas implementadas en el ejercicio del gasto, a partir de la evidencia generada sobre su diseño, implementación y resultados, además de tomar las medidas necesarias para su mejora; es decir, es mediante la evaluación que se plasma e identifica lo que funciona y en que medida lo hace, los efectos de las intervenciones, el avance de los objetivos, así como los cuellos de botella que impiden su consecución, entre otras, en el diseño, implementación, ejecución y evaluación de las políticas públicas.

De lo cual, en el proceso de planeación de la Ciudad de México se contempla a la Evaluación como un mecanismo para realizar una valoración integral cuantitativa y cualitativa de los resultados obtenidos en la ejecución de los Programas Presupuestarios, bajo el principio de verificación del grado de cumplimiento de metas y objetivos, con base en Indicadores Estratégicos y de Gestión, que retroalimenta el proceso de planeación y, en su caso, se proponga la modificación o actualización del mismo.

De esta forma, se requiere el establecimiento de las acciones necesarias para consolidar la implementación de un Sistema de Evaluación del Desempeño en la Alcaldía Venustiano Carranza, con información confiable que resulte del análisis de la política pública implementada, bajo un enfoque apegado a los Derechos Humanos y la articulación en la toma de decisiones hacia una mejora continua de la ejecución de los programas; contribuir a la transparencia y la rendición de cuentas.

Lo anterior, implica el establecimiento de las acciones necesarias para consolidar la implementación del Sistema de Evaluación del Desempeño; , en el que destaca la realización de la Evaluación de Consistencia y Resultados que analiza la capacidad institucional, organizacional y de gestión, enfocada a seis temas: Diseño, Planeación Estratégica, Operación, Cobertura y Focalización, Percepción de beneficiarios y Resultados; siendo mediante éstas que se analiza y valora el cumplimiento del objetivo del programa, metas y acciones, para corregir, modificar, adicionar o reorientar los procesos y subprocesos, a efecto de mejorar el cumplimiento de los fines de este.

La evaluación de consistencia y resultados, se realizó mediante un análisis del trabajo en gabinete y campo con base en información pública y aquella que fue proporcionada por las Unidades Administrativas competentes de la Alcaldía. El tratamiento de la información involucró su acopio, organización y valoración, y se localizó concentrada en registros administrativos, bases de datos, evaluaciones internas y/o externas y documentación pública, de la Alcaldía Venustiano Carranza en la ejecución del Programa presupuestario K016 *“Rehabilitación y mantenimiento de infraestructura pública”*.

EVALUACIÓN DE CONSISTENCIA Y RESULTADOS: VALORACIÓN GLOBAL DEL PROGRAMA

La Evaluación de Consistencia y Resultados analiza la capacidad institucional, organizacional y de gestión, en la Alcaldía Venustiano Carranza del Programa Presupuestario K016 “Rehabilitación y mantenimiento de infraestructura pública”ⁱ mediante el cual se proporciona el mantenimiento, rehabilitación, conservación y ampliación de edificios, mercados y espacios públicos, banquetas, guarniciones e infraestructura vial, infraestructura pública, red de agua potable e infraestructura educativa, entre otros.

El presente entregable contiene una valoración de las preguntas de la 1 a 51 señaladas en los Términos de Referencia de la Evaluación de Consistencia y Resultadosⁱⁱ las cuales se encuentran divididas en 6 temas, siendo éstos: 1) Diseño, 2) Planeación y Orientación a Resultados, 3) Cobertura y focalización, 4) Operación del programa, 5) Percepción de la Población Atendida y 6) Resultados del programa.

En esta fase, se realiza una descripción a profundidad del desarrollo de cada uno de los procesos del Programa, utilizando tanto la información recabada en campo como en gabinete, es decir, considerar lo establecido en la normatividad y lo realizado en la práctica. De esta manera, se obtiene una valoración global del diseño y operación del Programa.

Se destaca que el programa presupuestario se encuentra vinculado y alineado a la contribución indirecta de los objetivos plasmados en los distintos instrumentos, como son: Objetivos de Desarrollo Sostenible, Plan Nacional de Desarrollo, Programa de Gobierno 2019-2024 de la Ciudad de México, Programa de Gobierno 2021-2024 de la Alcaldía Venustiano Carranza y Programa Operativo Anual 2021 de la Alcaldía Venustiano Carranza.

Asimismo, se observaron registros administrativos e informes y documentación que comprenden y define el problema central y el análisis diagnóstico del programa presupuestario en donde se puntualiza que se cuenta con una justificación que sustenta el tipo de intervención, a efecto de dar cuenta del mantenimiento y rehabilitación de la infraestructura pública; sin embargo, se realizan y exponen algunas consideraciones para perfeccionar y definir las áreas potencial y objetivo y con ello el contar con una estrategia de cobertura concreta con un horizonte temporal definido, tanto de mediano como de largo plazo.

De igual modo, se exponen y analizan algunos de los mecanismos normativos para la operación del programa, del cual se considera que se pueden perfeccionar los mismos y en su caso el presenta la totalidad de componentes y actividades en la normatividad, así como la realización y definición los mecanismos para el rechazo o aceptación de peticiones

ciudadanas y de los proyectos de infraestructura y mantenimiento realizados al amparo de los componentes y actividades del programa presupuestario.

En tenor a lo anterior, se presentan aspectos para la mejora de los indicadores, a efecto de que se cuenten los elementos para contar con la totalidad de bases para realizar la definición y medición de las metas, avances y resultados de los indicadores establecidos en la Matriz de Indicadores para Resultados del Programa Presupuestario K016.

En relación al componente de mejora continua y evaluación, se observó que la Alcaldía cuenta con un proceso institucionalizado para la implementación y seguimiento de Evaluaciones, considerando su programación, ejecución y seguimiento de las valoraciones externas que se ejecutaran en el año; y de las cuales se clasifican los aspectos susceptibles de mejora, así como mecanismos para su seguimiento.

Por último, se destaca que el programa presupuestario cuenta con estudios, evaluaciones y mecanismos con los cuales se demuestra que la alternativa de mantenimiento y rehabilitación de la infraestructura pública es idónea e incide positivamente en la Alcaldía Venustiano Carranza.

TEMA I. DISEÑO

A. ANÁLISIS DE LA JUSTIFICACIÓN DE LA CREACIÓN Y DEL DISEÑO DEL PROGRAMA.

PREGUNTA 1

1. **El problema o necesidad prioritaria que busca resolver el programa está identificado en un documento que cuenta con la siguiente información:**
- a) **El problema o necesidad se formula como un hecho negativo o como una situación que puede ser revertida.**
 - b) **Se define la población que tiene el problema o necesidad.**
 - c) **Se define el plazo para su revisión y su actualización.**

Criterios de Valoración:

Nivel	Criterios
1	<ul style="list-style-type: none"> • El programa tiene identificado el problema o necesidad que busca resolver, y • El problema no cumple con las características establecidas en la pregunta.
2	<ul style="list-style-type: none"> • El programa tiene identificado el problema o necesidad que busca resolver, y • El problema cumple con al menos una de las características establecidas en la pregunta.
3	<ul style="list-style-type: none"> • El programa tiene identificado el problema o necesidad que busca resolver, y • El problema cumple con todas las características establecidas en la pregunta.
4	<ul style="list-style-type: none"> • El programa tiene identificado el problema o necesidad que busca resolver, • El problema cumple con todas las características establecidas en la pregunta, y • El programa actualiza periódicamente la información para conocer la evolución del problema.

Respuesta: **Sí, con evidencia nivel 2.**

Se observó que la Alcaldía Venustiano Carranza en donde cuenta con diversos elementos para dar cuenta del problema o necesidad prioritaria que busca resolver el programa, del cual se destaca que en el árbol de problemas del programa presupuestario se define como problema central ***“Infraestructura Urbana desgastada, inaccesible y en estado deplorable”***, con las características siguientes:

- Se considera que el problema o necesidad considera a la población que tiene el problema o necesidad, es decir la ***“Infraestructura”***; sin embargo, se sugiere el considerar delimitar aún más la población para quedar como ***“Infraestructura en la Alcaldía Venustiano Carranza”***
- Se considera que el problema o necesidad se formula como un hecho negativo, al considerar que la población tiene una situación de ser desgastada, inaccesible y en estado deplorable; razón por la cual la situación puede ser revertida, al pasar a tener

con la situación objetivo la infraestructura preservada, accesible y en estado adecuado.

Por último, en los documentos de la Alcaldía, se consideran la mayor parte de puntos del diagnóstico, pero no se observó que se encuentre definido el plazo para la revisión y/o actualización del problema central, por lo que se sugiere integrar todos los elementos, vigilando su consistencia y misma redacción de la definición del problema, en los diversos apartados que consideran la formulación del Diagnóstico del Programa Presupuestario acorde con lo señalado en el *“Manual para la elaboración de Diagnósticos de Programas Presupuestarios Nuevos o que tuvieron alguna modificación sustantiva”*.

PREGUNTA 2

- 2. Existe un diagnóstico del problema que atiende el programa que describa de manera específica.**
- a) Causas, efectos y características del problema.**
 - b) Cuantificación y características de la población que presenta el problema.**
 - c) Ubicación territorial de la población que presenta el problema.**
 - d) El plazo para su revisión y su actualización.**

Criterios de Valoración:

Nivel	Criterios
1	<ul style="list-style-type: none"> • El programa cuenta con documentos, información y/o evidencias que le permiten conocer la situación del problema que pretende atender, y • El diagnóstico no cumple con las características establecidas en la pregunta.
2	<ul style="list-style-type: none"> • El programa cuenta con documentos, información y/o evidencias que le permiten conocer la situación del problema que pretende atender, y • El diagnóstico cumple con una de las características establecidas en la pregunta.
3	<ul style="list-style-type: none"> • El programa cuenta con documentos, información y/o evidencias que le permiten conocer la situación del problema que pretende atender, y • El diagnóstico cumple con dos de las características establecidas en la pregunta.
4	<ul style="list-style-type: none"> • El programa cuenta con documentos, información y/o evidencias que le permiten conocer la situación del problema que pretende atender, y • El diagnóstico cumple con todas las características establecidas en la pregunta, y • El programa señala un plazo para la revisión y actualización de su diagnóstico en algún documento.

Respuesta: Sí, con evidencia nivel 3

Es de señalar que se observaron diversos documentos, los cuales consideran datos actualizados y provenientes de información de fuentes oficiales tales como el Censo de Población y Vivienda 2020 o del Mapa de Riesgos de la Delegación Venustiano Carranza, en

el cual se detallan características del problema público a resolver y las causas del mismo, dividido en diversas categorías como son: educación básica, cultura, espacios públicos, infraestructura comercial, infraestructura deportiva, infraestructura de agua potable y drenaje, vialidades y áreas verdes; y, se señalan las principales causas, que generan la necesidad de realizar acciones de Rehabilitación y Mantenimiento de Infraestructura Pública.

Entre los elementos y documentos del Diagnóstico observados se encuentran:

- Definición del problema (Situación actual del problema, desarrollo del problema y Árbol del Problema).
- Definición de objetivos (Justificación de la elección de los objetivos)
- Cobertura (Población o Área de enfoque, Cuantificación o área de enfoque objetivo)
- Alternativas (Diseño del programa, Similitudes o complementariedades)
- Presupuesto
- Metas

Sin embargo, no se observaron integrados los documentos que dan cuenta del apartado de la Frecuencia de actualización de la población objetivo; por lo que no se cumple con el criterio de plazo para revisión del diagnóstico; por lo que se sugiere el definir dicha actualización y revisar la consistencia entre los diversos apartados del Diagnóstico, para cumplir con lo señalado en el “Manual para la elaboración de Diagnósticos de Programas Presupuestarios Nuevos o que tuvieron alguna modificación sustantiva” y el “Manual para la Elaboración de la Matriz de Indicadores para Resultados”.

PREGUNTA 3

3. ¿Existe justificación teórica o empírica documentada que sustente el tipo de intervención que el programa lleva a cabo?

Criterios de Valoración:

Nivel	Criterios
1	<ul style="list-style-type: none"> • El programa cuenta con una justificación teórica o empírica documentada que sustente el tipo de intervención que el programa lleva a cabo en la población objetivo, y • La justificación teórica o empírica documentada no es consistente con el diagnóstico del problema.
2	<ul style="list-style-type: none"> • El programa cuenta con una justificación teórica o empírica documentada que sustente el tipo de intervención que el programa lleva a cabo en la población objetivo, y • La justificación teórica o empírica documentada es consistente con el diagnóstico del problema.

3	<ul style="list-style-type: none"> • El programa cuenta con una justificación teórica o empírica documentada que sustente el tipo de intervención que el programa lleva a cabo en la población objetivo, y • La justificación teórica o empírica documentada es consistente con el diagnóstico del problema, y • Existe(n) evidencia(s) (nacional o internacional) de los efectos positivos atribuibles a los beneficios o los apoyos otorgados a la población objetivo.
4	<ul style="list-style-type: none"> • El programa cuenta con una justificación teórica o empírica documentada que sustente el tipo de intervención que el programa lleva a cabo en la población objetivo, y • La justificación teórica o empírica documentada es consistente con el diagnóstico del problema, y • Existe(n) evidencia(s) (nacional o internacional) de los efectos positivos atribuibles a los beneficios o apoyos otorgados a la población objetivo, y • Existe(n) evidencia(s) (nacional o internacional) de que la intervención es más eficaz para atender la problemática que otras alternativas.

Respuesta: Sí, con criterio nivel 4

En el análisis diagnóstico se puntualiza que se cuenta con una justificación que sustenta el tipo de intervención, a efecto de dar mantenimiento y rehabilitar la infraestructura pública, al señalarse que su falta de atención puede derivar en mayores costos de intervención para su rehabilitación, así como afectación de la imagen urbana, aumento de delitos, entre otras problemáticas.

De lo que se realizó una revisión de análisis de publicaciones destacando que *“la falta de mantenimiento adecuado de la infraestructura eleva costos, tanto para el proveedor de la infraestructura como para los usuarios [...] el mantenimiento debe ser considerado un componente principal de la gestión de los activos de infraestructura de un país”* lo anterior, dado que *“la infraestructura se deteriora con el tiempo. No importa que tan bueno haya sido el diseño, implementación o calidad de los materiales de la infraestructura, si la infraestructura no se mantiene esta falla. El propósito de mantenimiento es conservar (o poner a punto) un activo que sufre deterioro o depreciación por su uso para que éste pueda cumplir con sus funciones sin fallos o interrupciones”* (BID, 2019) ⁱⁱⁱ; por lo que, se considera, que existe evidencia de que el mantenimiento resulta ser el mecanismo más eficaz, sobre todo al contrastar contra otras alternativas como: la demolición y puesta de nueva infraestructura, inviable por los altos costos y poca practicidad; o, mecanismos de fomento o regulación, en el cual grupos se apropien de la infraestructura, grupos privados, provocando falta de inversión en aquellos espacios no rentables, pero necesarios para la sociedad.

Asimismo, la Alcaldía Venustiano Carranza realizó un análisis de acciones para la ejecución del programa, referentes a: 1) Obra pública por administración, es decir los trabajos son realizados con personal de la propia estructura de la Alcaldía; y, 2) Obra pública por

contrato, los trabajos se realizan mediante la contratación de una empresa especializada en el ramo del mantenimiento, rehabilitación y construcción de la infraestructura pública; concluyéndose como mejor alternativa la segunda opción.

Por último, se presenta un resultado útil en la materia en el Anexo 18 “Análisis de estudios o evaluaciones nacionales e internacionales que muestran impacto de programas similares”, con objeto de coadyuvar a que se complemente el análisis de alternativas del Diagnóstico del programa presupuestario.

B. ANÁLISIS DE LA CONTRIBUCIÓN DEL PROGRAMA A LAS METAS Y ESTRATEGIAS NACIONALES.

PREGUNTA 4

- 4. El Propósito del programa está vinculado con los objetivos del programa sectorial, especial, institucional o nacional considerando que**
- a) *Existen conceptos comunes entre el Propósito y los objetivos del programa sectorial, especial o institucional, por ejemplo: población objetivo.*
 - b) *El logro del Propósito aporta al cumplimiento de alguna(s) de la(s) meta(s) de alguno(s) de los objetivos del programa sectorial, especial o institucional.*

Criterios de Valoración:

Nivel	Criterios
1	<ul style="list-style-type: none"> • El programa cuenta con un documento en el que se establece la relación del Propósito con los objetivo(s) del programa sectorial, especial, institucional o nacional, y • No es posible determinar vinculación con los aspectos establecidos en la pregunta.
2	<ul style="list-style-type: none"> • El programa cuenta con un documento en el que se establece la relación del Propósito con los objetivo(s) del programa sectorial, especial, institucional o nacional, y • Es posible determinar vinculación con uno de los aspectos establecidos en la pregunta.
3	<ul style="list-style-type: none"> • El programa cuenta con un documento en el que se establece la relación del Propósito con los objetivo(s) del programa sectorial, especial, institucional o nacional, y • Es posible determinar vinculación con todos los aspectos establecidos en la pregunta.
4	<ul style="list-style-type: none"> • El programa cuenta con un documento en el que se establece la relación del Propósito con los objetivo(s) del programa sectorial, especial, institucional o nacional, y • Es posible determinar vinculación con todos los aspectos establecidos en la pregunta, y • El logro del Propósito es suficiente para el cumplimiento de alguna(s) de la(s) meta(s) de alguno(s) de los objetivos del programa sectorial, especial, institucional o nacional.

Respuesta: Sí, con evidencia nivel 4

Conforme a la vinculación del programa presupuestario a los instrumentos de Planeación, se observa que se encuentra vinculado y que las acciones permiten el cumplimiento de los objetivos superiores de los distintos programas, mismos que se enuncian a continuación:

- Con relación al *“Programa de Gobierno 2019-2024 de la Ciudad de México”*, se encuentra alineado al Eje 2 *“Ciudad Sostenible”*, Subeje 2.2 *“Desarrollo urbano sustentable e incluyente”* y Sub-subeje 2.2.2 *“Ampliación de parques, espacios públicos y mejora de servicios urbanos”*.
- Con relación al *“Programa de Gobierno 2021-2024 de la Alcaldía Venustiano Carranza”^{iv}* se observa que se encuentra alineado al Eje Rector II *“Alcaldía Próspera con Desarrollo Sustentable y Sostenible”* Elemento Sustantivo 2.2 *“Desarrollo Urbano Inclusivo, Seguro, Resiliente y Sostenible”*, con diversas Actividades.
- Por último, en el *“Programa Operativo Anual 2021 de la Alcaldía Venustiano Carranza”* se identificó que se encuentra clasificado funcionalmente con el Fin 2 *“Desarrollo Social”*, Función 2.2 *“Vivienda y Servicios a la Comunidad”* y Subfunción 2.2.1 *“Urbanización”^v*.

PREGUNTA 5

5. ¿Con cuáles metas y objetivos, así como estrategias transversales del Plan Nacional de Desarrollo vigente está vinculado el objetivo sectorial, especial, institucional o nacional relacionado con el programa?

Respuesta:

De acuerdo con el orden normativo de cumplimiento, el Programa Presupuestal K016 Rehabilitación y Mantenimiento de Infraestructura Pública ejercido en la Alcaldía Venustiano Carranza, cumple con la coordinación y alineación en el ejercicio presupuestal que da conformidad con lo dispuesto en los artículos 33, 52, 53 y 60 numeral 1 párrafo cuarto de la Constitución Política de la Ciudad de México; 21, 31 fracciones X y XI de la Ley Orgánica de Alcaldías de la Ciudad de México; 44 del Decreto por el que se expide el Presupuesto de Egresos de la Ciudad de México para el ejercicio fiscal 2022; 12 y 90 al 98 de la Ley de Austeridad, Transparencia en Remuneraciones, Prestaciones y Ejercicio de Recursos de la Ciudad de México, en relación con el Artículo Segundo del Acuerdo por el que se Delegan en los Titulares de las Direcciones Generales y Ejecutivas de la Alcaldía Venustiano Carranza que se Mencionan, las Facultades que se Indican, publicado el 12 de octubre de 2021, en la Gaceta Oficial de la Ciudad de México.

Conforme a la vinculación del programa presupuestario a los instrumentos de Planeación, se puede señalar como vinculado a lo siguiente:

- **“Plan Nacional de Desarrollo 2019-2024”**
Se destaca en el Eje 3 “Economía” Subeje “Impulsar la reactivación económica, el mercado interno y el empleo”, en el cual se señala:
“(…) El sector público fomentará la creación de empleos mediante programas sectoriales, proyectos regionales y obras de infraestructura […].” (sic)
- **“Programa de Gobierno 2019-2024 de la Ciudad de México”**
Se contribuye a la materialización de los objetivos plasmados en el Eje 2 “Ciudad Sustentable” sub-eje 2.2 “Desarrollo urbano sustentable e incluyente” Objetivo 2.2.2. “Ampliación de parques, espacios públicos y mejora de servicios urbanos”, en el cual se señala como acción el:
“(…) El Gobierno de la Ciudad en coordinación con las Alcaldías desarrollará programas eficientes que también utilicen la innovación y las nuevas tecnologías para garantizar el servicio de limpia, la iluminación pública, el mantenimiento de áreas verdes, parques y jardines, así como la pavimentación de vías primarias y secundarias (….)” (sic)

Con lo anterior, a partir del Pp K016, se permite el establecer acciones específicas para el mantenimiento y rehabilitación de la infraestructura pública y servicios urbanos, con objeto de que estos se encuentren en óptimas condiciones de uso y disfrute para la ciudadanía.

PREGUNTA 6

6. ¿Cómo está vinculado el Propósito del programa con los Objetivos del Desarrollo del Milenio, los Objetivos de Desarrollo Sostenible o la Agenda de Desarrollo Post 2015?

Respuesta:

El 25 de septiembre de 2015, la Asamblea General de la ONU adoptó la Agenda 2030 para el Desarrollo Sostenible, el cual representa un plan de acción, mediante la cual se establecieron los 17 Objetivos de Desarrollo Sostenible y 169 metas de carácter integrado e indivisible que abarcan las esferas económica, social y ambiental, los cuales constituyen un llamamiento universal a la acción para poner fin a la pobreza, proteger el planeta y mejorar las vidas y las perspectivas de las personas en todo el mundo; la Agenda implica un compromiso común y universal, no obstante, dado que cada país enfrenta retos específicos estos tienen soberanía plena sobre su riqueza, recursos y actividad económica, y cada uno fijará sus propias metas nacionales en apego al fin superior de *“poner fin a la pobreza y el hambre en todo el mundo de aquí a 2030, a combatir las desigualdades dentro de los países y entre ellos, a construir sociedades pacíficas, justas e inclusivas, a proteger los derechos humanos y promover la igualdad entre los géneros y el empoderamiento de las mujeres y las niñas, y a garantizar una protección duradera del planeta y sus recursos naturales”* (ONU, 2015).

De lo anterior, se destaca una vinculación indirecta para el cumplimiento mediante el Programa Presupuestario K016 “Rehabilitación y Mantenimiento de la Infraestructura Pública”, a lo siguiente:

ODS 11.- Lograr que las ciudades y los asentamientos humanos sean inclusivos, seguros, resilientes y sostenibles.

Meta 11.1 De aquí a 2030, asegurar el acceso de todas las personas a viviendas y servicios básicos adecuados, seguros y asequibles y mejorar los barrios marginales.

Indicador 11.1.1 Proporción de la población urbana que habita en viviendas precarias.

El cual mide el porcentaje de ocupantes en viviendas particulares ubicadas en localidades urbanas (más de 15 mil habitantes) que presentan al menos una de las siguientes características: 1) falta de acceso a fuentes de agua mejoradas, 2) carencia de drenaje y saneamiento adecuado, 3) deficiencias en los materiales de construcción de sus viviendas (piso de tierra, muro o techo frágil) 4) carencia de espacio suficiente para vivir.

Meta 11.3 De aquí a 2030, aumentar la urbanización inclusiva y sostenible y la capacidad para la planificación y la gestión participativas, integradas y sostenibles de los asentamientos humanos en todos los países.

Meta 11.7 De aquí a 2030, proporcionar acceso universal a zonas verdes y espacios públicos seguros, inclusivos y accesibles, en particular para las mujeres y los niños, las personas de edad y las personas con discapacidad.

C. ANÁLISIS DE LA POBLACIÓN POTENCIAL Y OBJETIVO Y MECANISMOS DE ELEGIBILIDAD.

PREGUNTA 7

7. Las poblaciones, potencial y objetivo, están definidas en documentos oficiales y/o en el diagnóstico del problema y cuentan con la siguiente información y características:

- a) **Unidad de medida.**
- b) **Están cuantificadas.**
- c) **Metodología para su cuantificación y fuentes de información.**
- d) **Se define un plazo para su revisión y actualización.**

Criterios de Valoración:

Nivel	Criterios
1	<ul style="list-style-type: none"> • El programa tiene definidas las poblaciones (potencial y objetivo), y • Las definiciones no cumplen con las características establecidas.
2	<ul style="list-style-type: none"> • El programa tiene definidas las poblaciones (potencial y objetivo), y • Las definiciones cumplen con al menos una de las características establecidas.
3	<ul style="list-style-type: none"> • El programa tiene definidas las poblaciones (potencial y objetivo), y • Las definiciones cumplen todas las características establecidas.

Nivel	Criterios
4	<ul style="list-style-type: none"> • El programa tiene definidas las poblaciones (potencial y objetivo), y • Las definiciones cumplen todas las características establecidas, y • Existe evidencia de que el programa actualiza (según su metodología) y utiliza las definiciones para su planeación.

Respuesta: Sí, con evidencia nivel 2

Es de señalar que el Programa Presupuestario K016 “*Rehabilitación y mantenimiento de infraestructura pública*”, un programa de modalidad “K” definido como de “Proyectos de Inversión”, por lo cual, realiza acciones de obra pública, de tal modo que este programa se orienta en la atención de áreas potencial y objetivo, provocando así una mejora de los espacios públicos que benefician a la población de la Alcaldía Venustiano Carranza. Es por lo anterior, que la Alcaldía las definió de la siguiente manera:

Área potencial: El territorio de la Alcaldía comprende 3,220 manzanas, distribuidas en 80 colonias. La demarcación según el Censo de Población y Vivienda 2020, cuenta con 443,704 habitantes.

Área objetivo: se identifica dentro de la Alcaldía de una mayor atención en la rehabilitación y mantenimiento de la infraestructura pública diferenciada por cada una de las acciones del Programa Presupuestario^{vi} para zonas geográficas específicas de la Alcaldía Venustiano Carranza.

Con lo anterior, en conjunto con lo señalado en el Anexo 1, se considera que las áreas, potencial y objetivo, están definidas y cuentan con las características Unidad de Medida y Cuantificación; sin embargo, se sugiere se establezca y formalice dicha información y procedimiento en una Metodología y Diagnóstico del Programa Presupuestario, en el que se detallen acciones y mecanismos a considerar en la cuantificación, valoración y se establezca un plazo para la revisión/actualización de dichas áreas.

PREGUNTA 8

- 8. Existe información que permita conocer quiénes reciben los apoyos del programa (padrón de beneficiarios) que:**
- Incluya las características de los beneficiarios establecidas en su documento normativo.**
 - Incluya el tipo de apoyo otorgado.**
 - Esté sistematizada e incluya una clave única de identificación por beneficiario que no cambie en el tiempo.**
 - Cuente con mecanismos documentados para su depuración y actualización.**

Criterios de Valoración:

Nivel	Criterios
1	• La información de los beneficiarios cumple con una de las características establecidas.

Nivel	Criterios
2	• La información de los beneficiarios cumple con dos de las características establecidas.
3	• La información de los beneficiarios cumple con tres de las características establecidas.
4	• La información de los beneficiarios cumple con todas las características establecidas.

Respuesta: Sí, con nivel 3.

El Programa Presupuestario K016 *“Rehabilitación y mantenimiento de infraestructura pública”*, es un programa de modalidad “K” definido como de “Proyectos de Inversión”, por lo cual, cuenta con áreas de enfoque y áreas objetivos; y, no, así con poblaciones específicas de atención, este hecho provoca que no se cuente con un padrón de beneficiarios estructurado y utilizado en otros programas presupuestarios, como pueden ser los programas: “S, Sujetos a Reglas de Operación” o, “U, Otros subsidios”.

Sin embargo, el programa recolecta información de los peticionarios que solicitan la intervención del programa, tales como los nombres, medios de contacto y demanda ciudadana solicitada del programa, el cual esta sistematizado y cuenta con mecanismos de depuración y actualización; de lo cual, se sugiere se incorpore características recolectadas de los peticionarios en un instrumento normativo.

Por último, se destacan las acciones implementadas para atender dichas demandas, de lo cual se reportaron en Cuenta Pública 2021, los siguientes resultados:

“Se realizó la rehabilitación de 3,709.75 metros lineales de la red de drenaje de las colonias Jardín Balbuena, Valentín Gómez Farías, Ignacio Zaragoza, 4 Árboles, Moctezuma la Sección, Pueblo Magdalena Mixhuca, Álvaro Obregón, Lorenzo Boturini, El Parque, Amp Caracol y Arenal la Sección. Se rehabilitaron 11,152.13 m2 de carpeta asfáltica en vialidades secundarias de las colonias Federal, Fracc Industrial Puerto Aéreo, Popular Rastro, Puebla, Simón Bolívar y Valentín Gómez Farías, con trabajos de fresado, mejoramiento del terreno, riego de liga y aplicación de asfalto. Se rehabilitaron 13 espacios públicos de las colonias Aquiles Serdan, Cuatro Árboles, Miguel Hidalgo, Nicolas Bravo y Pensador Mexicano. Los trabajos realizados fueron rehabilitación de andadores, juegos infantiles, colocación de velarias, etc. Se rehabilitaron 1,379.96 m2 de banquetas y guarniciones en la colonia Valle Gómez con trabajos de demolición, acarreo s, nivelación de terreno, cimbrado y colado de banquetas. Instalación de un poste de video vigilancia en la colonia Artes Gráficas. Cimentación, sembrado de poste y colocación de equipo. Presupuesto Participativo 2020; 1,800 acciones de manera constante para mantener y conservar en óptimas condiciones las áreas verdes, trabajos de poda y derribos de árboles; 16,000 acciones de mantenimiento de la red de alumbrado público.” (Cuenta Pública 2021).

PREGUNTA 9

9. Si el programa recolecta información socioeconómica de sus beneficiarios, explique el procedimiento para llevarlo a cabo, las variables que mide y la periodicidad de las mediciones.

Respuesta: Sí.

Como se mencionó anteriormente, el Programa Presupuestario K016 “Rehabilitación y mantenimiento de infraestructura pública”, es un programa de modalidad “K” Proyectos de Inversión, por lo cual, cuenta con áreas de enfoque y áreas objetivos; y, no, así con poblaciones específicas de atención, este hecho provoca que no se cuente con un padrón de beneficiarios estructurado y utilizado en otros programas presupuestarios, como pueden ser los programas: “S, Sujetos a Reglas de Operación” o, “U, Otros subsidios”. Cabe destacar, las definiciones de áreas potenciales y objetivos:

Área potencial: El territorio de la Alcaldía comprende 3,220 manzanas, distribuidas en 80 colonias. La demarcación según el Censo de Población y Vivienda 2020, cuenta con 443,704 habitantes.

Área objetivo: se identifica dentro de la Alcaldía de una mayor atención en la rehabilitación y mantenimiento de la infraestructura pública diferenciada por cada una de las acciones del Programa Presupuestario para zonas geográficas específicas de la Alcaldía.

De lo anterior, es de señalar que derivado del área objetivo se detallan 7 acciones para la operación del programa presupuestario, las cuales cuentan a detalle con la ubicación geográfica, áreas de enfoque y las cuales se realizan pensando en los ciudadanos que serán beneficiados con dichas obras, lo cual se plasma con detalle en el Anexo 1. Por otro lado, en el diagnóstico se plasman el estatus de la infraestructura, destacándose:

La demarcación según el Censo de Población y Vivienda 2020, cuenta con 443 mil 704 habitantes de los cuales el 47.36% son hombres y el 52.64% mujeres, esta cifra significa un aumento del 3.84% con respecto al 2015 donde población se ubicó en 427 mil 267 personas de las cuales el 46.9% eran hombres y 53.1% mujeres.

En lo referente a la infraestructura pública cuenta con lo siguiente:

- En el rubro de “educación básica”: 20 CENDIs, 4 CAM, 37 Jardines de Niños, 89 Primarias y 35 Secundarias.
- En el ámbito “cultura”: 25 Bibliotecas, 12 Centros de convivencia social, 3 Casas de cultura, 4 Casas de protección social, 2 Auditorios y 2 Teatros.
- Se tiene un total de 81 espacios públicos ubicados en las 5 Coordinaciones Territoriales.
- En el rubro de “infraestructura comercial” se cuenta con un total de 42 mercados.
- En lo referente a la infraestructura deportiva la Alcaldía cuenta con 9 centros deportivos.
- En lo referente a la infraestructura de agua potable y drenaje todas las 80 colonias cuentan con este servicio.
- En la red primaria de drenaje tenemos 49.70 km y una red secundaria de 109.30 km
- En el rubro de vialidades secundarias se cuentan alrededor de 431.79 km

- En el rubro de áreas verdes, la Alcaldía cuenta con 1 millón 600 mil m² distribuidos en 33 jardines y 27 parques públicos, así como en 50 plazas y 50 camellones.

Con lo anterior, se observa que la Alcaldía recolecta información de las áreas de enfoque, así como estadísticas de los peticionarios que solicitan la intervención del programa en sus diversos componentes; sin embargo, se sugiere se establezca y formalice dicho procedimiento en una Metodología o Documento.

D. EVALUACIÓN Y ANÁLISIS DE LA MATRIZ DE INDICADORES PARA RESULTADOS

PREGUNTA 10

10. ¿En el documento normativo del programa es posible identificar el resumen narrativo de la MIR (Fin, Propósito, Componentes y Actividades)?

Criterios de Valoración:

Nivel	Criterios
1	• Algunas de las Actividades de la MIR se identifican en las ROP o documento normativo del programa.
2	• Algunas de las Actividades y todos los Componentes de la MIR se identifican en las ROP o documento normativo del programa.
3	• Algunas de las Actividades, todos los Componentes y el Propósito de la MIR se identifican en las ROP o documento normativo del programa.
4	• Algunas de las Actividades, todos los Componentes, el Propósito y el Fin de la MIR se identifican en las ROP o documento normativo del programa.

Respuesta: Sí, con evidencia nivel 1.

Se observó la existencia del Manual Administrativo de la Alcaldía Venustiano Carranza, que contiene la estructura orgánica, organigrama, funciones, listado de procedimientos y diagramas de flujo de cada una de las Direcciones a cargo de dicho Órgano Político; en el cual, se observaron los siguientes procesos que permiten la operación del programa:

- Planeación de la Obra Pública por Contrato,
- Programación, Control y Seguimiento a la Ejecución de Obras por Administración Directa,
- Control y seguimiento a la ejecución de obras y servicios por contrato.

Asimismo, se observan en operación algunos otros procesos sustantivos complementarios:

- Mantenimiento a Centros deportivos y Mantenimiento a Módulos deportivos,

- Mantenimiento a la Red de alumbrado público y Ampliación de la Red de Alumbrado público,
- Mantenimiento de áreas verdes.

Con lo anterior se encuentran identificados en el manual algunas de las actividades y componentes señalados en la Matriz de Indicadores para Resultados, expresados en el manual. Al respecto, se sugiere se detallen e identifiquen de manera particular en el Manual, los procesos relacionados con las actividades y componentes del programa, siendo: el 1) Drenaje y alcantarillado, 2) Banquetas y guarniciones, 3) Ampliación y conservación de edificios públicos, 4) Conservación de espacios, centros culturales, 5) Centros de abasto y comercio; y, 6) Agua potable.

PREGUNTA 11

11. Las Fichas Técnicas de los indicadores del programa cuentan con la siguiente información:

- Nombre.**
- Definición.**
- Método de cálculo.**
- Unidad de Medida.**
- Frecuencia de Medición.**
- Línea base.**
- Metas.**
- Comportamiento del indicador (ascendente, descendente).**

Criterios de Valoración:

Nivel	Criterios
1	• Del 0% al 49% de las Fichas Técnicas de los indicadores del programa tienen las características establecidas.
2	• Del 50% al 69% de las Fichas Técnicas de los indicadores del programa tienen las características establecidas.
3	• Del 70% al 84% de las Fichas Técnicas de los indicadores del programa tienen las características establecidas.
4	• Del 85% al 100% de las Fichas Técnicas de los indicadores del programa tienen las características establecidas.

Respuesta: Sí, con evidencia nivel 1.

Es de señalar que se observó la existencia del “*Formato Ficha del Indicador del Desempeño*”, en el cual se consideran todas las variables de las características señaladas, referidas en la pregunta 11, dicho instrumento se auxilia para su llenado mediante la “*Guía de Llenado de la Ficha Técnica de Indicadores*”, ambos documentos emitidos por la Secretaría de Administración y Finanzas del Gobierno de la Ciudad de México.

En relación, con los formatos anteriores, la Alcaldía remitió algunas fichas relacionadas con el Programa presupuestario K016, sin embargo, se apreciaron deficiencias en su llenado y discrepancias de información con respecto a lo reportado en la Matriz de Indicadores para Resultados.

De lo anterior, se recomienda se realice el llenado de la totalidad de las fichas técnicas de los indicadores considerados como parte de la MIR del programa presupuestario y en su utilización se considere lo señalado en la Guía, antes referida, a efecto de asegurar consistencia entre los distintos elementos.

Por último, en el Anexo 4 “Indicadores” se señala el análisis de los indicadores plasmados en la Matriz de Indicadores para Resultados del Pp K016, sobre el cumplimiento de los criterios CREMA.

PREGUNTA 12

- 12. Las metas de los indicadores de la MIR del programa tienen las siguientes características:**
- a) **Cuentan con unidad de medida.**
 - b) **Están orientadas a impulsar el desempeño, es decir, no son laxas.**
 - c) **Son factibles de alcanzar considerando los plazos y los recursos humanos y financieros con los que cuenta el programa.**

Criterios de Valoración:

Nivel	Criterios
1	• Del 0% al 49% de las metas de los indicadores del programa tienen las características establecidas.
2	• Del 50% al 69% de las metas de los indicadores del programa tienen las características establecidas.
3	• Del 70% al 84% de las metas de los indicadores del programa tienen las características establecidas.
4	• Del 85% al 100% de las metas de los indicadores del programa tienen las características establecidas.

Respuesta: No.

Se realizó una revisión de la programación del Programa presupuestario en 2021 y 2022, de lo cual no se observaron que se encuentren definidos a la fecha las metas ni avances o resultados de los indicadores establecidos en la Matriz de Indicadores para Resultados del Programa Presupuestario K016; sin embargo, es de señalar que en el diseño y conceptualización de la matriz cuenta con los elementos base para realizarlos, entre los que se encuentra la unidad de medida de los indicadores.

Cabe señalar que como parte de la programación de ambos años se estableció un indicador en la Ficha de Programación Base para la medición del programa presupuestario, el cual no es coincidente entre ambos años, dado que tiene variaciones en cuanto al método de cálculo, por lo cual no es posible el evaluar si las metas, plasmadas para dicha medición, son retadoras y que se encuentren orientadas a impulsar el desempeño del programa.

Cabe destacar que en el Anexo 5 “*Metas del programa*” se realiza un análisis de las características a considerar en las metas de cada uno de los indicadores plasmados en la Matriz de Indicadores para Resultados y algunas observaciones a fin de establecer su perfeccionamiento, para cuando se establezcan las mismas; las cuales, deberán estar orientadas a impulsar el desempeño, y ser factibles de alcanzar considerando los plazos y los recursos humanos y financieros con los que cuenta el programa.

Cabe destacar que se encuentran en un proceso de perfeccionamiento de la matriz de indicadores y de capacitación de los funcionarios responsables en la materia, por lo que en futuras evaluaciones se deberán revisar los avances obtenidos con tales estrategias.

E. ANÁLISIS DE POSIBLES COMPLEMENTARIEDADES Y COINCIDENCIAS CON OTROS PROGRAMAS FEDERALES

PREGUNTA 13

13. ¿Con cuáles programas federales y/o acciones de desarrollo social en otros niveles de gobierno y en qué aspectos el programa evaluado podría tener complementariedad y/o coincidencias?

Respuesta:

Considerando que el Programa Presupuestario K016 “*Rehabilitación y mantenimiento de infraestructura pública*” tiene como objetivo el proporcionar el mantenimiento, rehabilitación, conservación y ampliación de edificios, mercados y espacios públicos, banquetas, guarniciones e infraestructura vía e infraestructura pública, red de agua potable, red de alumbrado, áreas verdes y espacios públicos deportivos; se realizó un análisis de convergencias, complementariedades y coincidencias, observándose lo siguiente:

- Se observaron complementariedades con los programas presupuestarios ejecutados por la Alcaldía Venustiano Carranza, siendo: E129 “*Provisión emergente de agua potable*” que mediante el cual se considera que dicha acción permite garantizar el derecho humano de agua y por tanto complementa a la ciudadanía cuando se realicen acciones de rehabilitación y mantenimiento de la red de agua potable; y, el E123 “*Manejo integral de residuos sólidos urbanos*” mediante el cual

se considera que se complementa el fin, puesto que al realizar la recolección de residuos se contribuye indirectamente a coadyuvar en reducir las necesidades de rehabilitación de infraestructura pública (drenaje, alcantarillado, espacios públicos, red de agua, etc..).

- Se observó la existencia de un Programa presupuestario similar con otras Alcaldías como son Cuauhtémoc, Tlalpan y Milpa Alta, en donde se observó que el programa cuenta con los mismos fines en cuanto a sus Componentes, por lo que se puede considerar como similar, sin embargo, el programa ejecutado por cada Alcaldía atiende a una diferente población. Es por ello que no coincide con el programa evaluado, ni lo complementa, puesto que cuenta con ámbitos distintos de actuación.
- Se observaron complementariedades con los programas presupuestarios ejecutados por la Secretaría de Obras y Servicios, siendo: K005 *“Mejoramiento y mantenimiento de la infraestructura urbana”*, K006 *“Mejoramiento y mantenimiento de la infraestructura vial”* y K008 *“Ampliación, operación y mantenimiento del alumbrado público”*, los cuales coadyuvan las acciones del programa, sin embargo, no se consideran similares.
- Por último, se observaron complementariedades con los programas K003 *“Infraestructura de agua potable, alcantarillado y saneamiento”* ejecutado por el Sistema de Aguas y E022 *“Cuidado y conservación de los bosques, áreas de valor ambiental y suelo de conservación”* a cargo de la Secretaría del Medio Ambiente; los cuales, se consideran programas complementarios, sin considerarse similares al programa evaluado.

El detalle de la información puede verse en el Anexo 6 *“Complementariedad y coincidencias entre programas federales y/o acciones de desarrollo social en otros niveles de gobierno”*.

TEMA II. PLANEACIÓN Y ORIENTACIÓN A RESULTADOS

F. INSTRUMENTOS DE PLANEACIÓN

PREGUNTA 14

14. La Unidad Responsable del programa cuenta con un plan estratégico con las siguientes características:

- Es resultado de ejercicios de planeación institucionalizados, es decir, sigue un procedimiento establecido en un documento.*
- Contempla el mediano y/o largo plazo.*
- Establece los resultados que quieren alcanzar, es decir, el Fin y Propósito del programa.*
- Cuenta con indicadores para medir los avances en el logro de sus resultados.*

Criterios de Valoración:

Nivel	Criterios
1	• El plan estratégico tiene una de las características establecidas.
2	• El plan estratégico tiene dos de las características establecidas.
3	• El plan estratégico tiene tres de las características establecidas.
4	• El plan estratégico tiene todas las características establecidas.

Respuesta: Con evidencia nivel 4

La Alcaldía Venustiano Carranza cuenta con el “Programa de Gobierno 2021-2024 de la Alcaldía Venustiano Carranza”, el cual considera las características señaladas en esta pregunta, destacando:

- Es resultado de un ejercicio institucionalizado, toda vez que sigue un procedimiento realizado en términos de los artículos 11 fracción V, 42 fracción V, 43 fracción E de la Ley del Sistema de Planeación del Desarrollo de la Ciudad de México.
- La temporalidad del Programa discurre el mediano plazo, toda vez que considera una periodicidad del ejercicio 2021 al 2024, es decir la presente administración.
- Como parte del Programa se plasman instrumentos de medición asociados a los programas presupuestarios de la Alcaldía, de lo cual destaca el indicador con los siguientes datos:

Eje Rector	Clave	Denominación	Nombre	Fórmula
II Alcaldía próspera con Desarrollo sustentable y sostenible	K016	Rehabilitación y mantenimiento de infraestructura pública	Tasa de Crecimiento de los trabajos de rehabilitación, mantenimiento, construcción y conservación de la infraestructura pública.	Total de mantenimientos proporcionados en el año vigente / Total de mantenimientos proporcionados el año inmediato anterior * 100 - 100

Dicho indicador es similar al señalado a nivel Fin de la MIR del K016, sin embargo, existen diferencias en cuanto a la redacción de las variables consideradas en el nombre y fórmula, sin pensarse como significativas.

PREGUNTA 15

- 15. El programa cuenta con planes de trabajo anuales para alcanzar sus objetivos que:**
- a) Son resultado de ejercicios de planeación institucionalizados, es decir, siguen un procedimiento establecido en un documento.**
 - b) Son conocidos por los responsables de los principales procesos del programa.**
 - c) Tienen establecidas sus metas.**
 - d) Se revisan y actualizan.**

Criterios de Valoración:

Nivel	Criterios
1	• Los planes de trabajo anuales tienen una de las características establecidas.
2	• Los planes de trabajo anuales tienen dos de las características establecidas.
3	• Los planes de trabajo anuales tienen tres de las características establecidas.
4	• Los planes de trabajo anuales tienen todas de las características establecidas.

Respuesta: Sí, con evidencia nivel 4

Es de señalar que se cuenta con un Programa Operativo Anual (POA), el cual considera las características señaladas, destacando:

- Es resultado de un ejercicio anual institucionalizado, toda vez que considera lo señalado en el artículo 27 fracciones I y VI del Reglamento Interior del Poder Ejecutivo y de la Administración Pública de la Ciudad de México, así como la disposición Primera y Tercera Reglas de carácter general para la elaboración e integración de los anteproyectos de presupuesto para el ejercicio 2022 de las Dependencias, Órganos desconcentrados, Entidades y Alcaldías de la Ciudad de México; en la cual se señala las acciones a observar en la Alcaldía, para la elaboración del Programa Operativo Anual (POA).
- Se consideró que el Programa Operativo Anual 2021, fue conocido por los responsables del programa, puesto que el mismo se encuentra disponible en el sitio web de la Alcaldía.
- El POA plasma la asignación financiera por programa presupuestario y por capítulo de gasto, con lo cual se considera que plasma las metas a ejercer por ejercicio y de tal modo que anualmente se actualiza.

Por último, es de destacar que se observó un Programa de Trabajo del programa presupuestario K016, de la Dirección General de Servicios Urbanos y en donde se plasman: la Alineación, Diagnóstico, Análisis FODA, Objetivos, Líneas de acción con metas, Árbol de Problemas, Árbol de Objetivos y Matriz de Indicadores de Resultados.

G. DE LA ORIENTACIÓN HACIA RESULTADOS Y ESQUEMAS O PROCESOS DE EVALUACIÓN

PREGUNTA 16

- 16. El programa utiliza informes de evaluaciones externas:**
- a) *De manera regular, es decir, uno de los elementos para la toma de decisiones sobre cambios al programa son los resultados de evaluaciones externas.*
 - b) *De manera institucionalizada, es decir, sigue un procedimiento establecido en un documento.*
 - c) *Para definir acciones y actividades que contribuyan a mejorar su gestión y/o sus resultados.*
 - d) *De manera consensada, participan operadores, gerentes y personal de la unidad de planeación y/o evaluación.*

Criterios de Valoración:

Nivel	Criterios
1	• El programa utiliza informes de evaluación externa y tiene una de las características establecidas.
2	• El programa utiliza informes de evaluación externa y tiene dos de las características establecidas.
3	• El programa utiliza informes de evaluación externa y tiene tres de las características establecidas.
4	• El programa utiliza informes de evaluación externa y tiene todas las características establecidas.

Respuesta: Sí, con evidencia nivel 4

La Alcaldía cuenta con un proceso institucionalizado para la realización de Evaluaciones, el cual se realiza en seguimiento a lo señalado en el artículo 79 de la Ley General de Contabilidad Gubernamental; por lo cual, anualmente publica el Programa Anual de Evaluación de la Alcaldía Venustiano Carranza, con la participación del personal de la Dirección de Planeación Estratégica, en donde se plasma la programación de las evaluaciones externas que se ejecutaran en el año.

Asimismo, y como parte del programa se observó que se utilizan informes de evaluaciones externas, utilizados como elementos para la toma de decisiones, destacándose:

- Evaluación de Diseño de los Programas Ejercidos con fondos federales durante 2019, a cargo de la Alcaldía Venustiano Carranza.
- Evaluación de procesos de los programas ejercidos durante 2020 con fondos federales asignados a la Alcaldía Venustiano Carranza.

A partir de lo anterior, se considera que se ha coadyuvado a la mejora del programa al contar con elementos mínimos, contextualización de la ejecución del programa, alineaciones y vinculaciones, así como manuales con la identificación de los procesos del programa; también se constató que se ejecutan acciones en seguimiento a los Aspectos Susceptibles de Mejora, los cuales se encuentran institucionalizados y reportados sus avances en cuenta pública, con lo cual se contribuye a mejorar la gestión y resultados del programa presupuestario K016.

PREGUNTA 17

17. Del total de los Aspectos Susceptibles de Mejora (ASM) clasificados como específicos y/o institucionales de los últimos tres años, ¿qué porcentaje han sido solventados de acuerdo con lo establecido en los documentos de trabajo y/o institucionales?

Criterios de Valoración:

Nivel	Criterios
1	• Más del 0 y hasta el 49% del total de los ASM se han solventado y las acciones de mejora están siendo implementadas de acuerdo con lo establecido en los documentos de trabajo e institucionales.
2	• Del 50 al 69% del total de los ASM se han solventado y las acciones de mejora están siendo implementadas de acuerdo con lo establecido en los documentos de trabajo e institucionales.
3	• Del 70 al 84% del total de los ASM se han solventado y las acciones de mejora están siendo implementadas de acuerdo con lo establecido en los documentos de trabajo e institucionales.
4	• Del 85 al 100% del total de los ASM se han solventado y las acciones de mejora están siendo implementadas de acuerdo con lo establecido en los documentos de trabajo e institucionales.

Respuesta: Sí, con evidencia nivel 1

Considerando los Aspectos Susceptibles de Mejora clasificados se realizó una revisión del Informe de Avances de estos, sin embargo, solo se detectó que fue publicado el informe 2020, en donde se señalaron 3 ASM's clasificados con un porcentaje promedio de avance de las acciones del 47%.

Por otro lado, en cuanto a las acciones implementadas en 2021, se observó que en el Informe de Cuenta Pública 2021, se reportan sólo 3 Aspectos Susceptibles de Mejora clasificados, siendo:

1. Detección de Necesidades de capacitación en presupuesto basado en resultados
2. Miércoles de estadística en la Alcaldía Venustiano Carranza
3. Sesiones para la Elaboración de las Matrices de Indicadores de Resultados e indicadores de desempeño de los programas presupuestarios autorizados a la Alcaldía Venustiano Carranza y documentos soporte.

Estas recomendaciones se reportan en el informe de cuenta pública 2021, las acciones realizadas e implementadas en el ejercicio; para más información, véase el Anexo 7 “Avance de las acciones para atender los aspectos susceptibles de mejora”.

Por último, es de señalar que no se encuentran publicados los reportes de avances 2019 y 2021, por lo cual, no se cuenta con la trazabilidad de las acciones realizadas en cada periodo para su atención; por lo cual, se sugiere se implementen los mecanismos necesarios a efecto de fortalecer la transparencia y rendición de cuentas de lo implementado en la Alcaldía para el cumplimiento de los ASM’s clasificados.

PREGUNTA 18

18. ¿Con las acciones definidas en los documentos de trabajo e institucionales, que a la fecha se han implementado, provenientes de los Mecanismos para el seguimiento a los aspectos susceptibles de mejora derivados de informes y evaluaciones a los programas presupuestarios de la Administración Pública Federal de los últimos tres años, se han logrado los resultados establecidos?

Respuesta:

Como se refiere anteriormente, no se encuentran publicados los reportes de avances 2019 y 2021, por lo cual, no se cuenta con la trazabilidad de las acciones realizadas en cada periodo para su atención, sin embargo, se reporta en cumplimiento a los ASM’s clasificados en el Informe de Cuenta Pública 2021 la siguiente información:

ASM 2021	Reporte en cuenta pública
Detección de Necesidades de capacitación en presupuesto basado en resultados	Durante el 2021, se reportó que: "Se aplicaron cuestionarios a los enlaces operativos de los programas presupuestarios aprobados a la Alcaldía por la Secretaría de Finanzas de la CDMX, lo que permitió Detectar las necesidades de capacitación y profesionalización. Derivado de lo anterior, se solicitó, formalmente, incluir en el Programa Anual de Capacitación de la Alcaldía esta temática. Además, se incitó a participar en el Diplomado que realiza la SEP y la SHCP, sobre PbR a través de la Plataforma México X".
Miércoles de estadística en la Alcaldía Venustiano Carranza	Durante el 2021, se reportó que: "se realizaron sesiones Virtuales a través de la Plataforma Meet, mediante la cual se difundió y promovió, entre el personal de

ASM 2021	Reporte en cuenta pública
	la Alcaldía Venustiano Carranza, el conocimiento, uso y manejo de productos y servicios para consulta de la información estadística y geográfica oficial, hacia la Construcción de un Sistema de Información Estadística de la Alcaldía con Mapa Digital".
Sesiones para la Elaboración de las Matrices de Indicadores de Resultados e indicadores de desempeño de los programas presupuestarios autorizados a la Alcaldía Venustiano Carranza y documentos soporte.	Durante el 2021, se reportó que: "se realizaron Mesas de Trabajo para transmitir conocimientos, herramientas técnicas y metodológicas; además de analizar los puntos que debe contener un Diagnóstico que justifique la creación, actualización o modificación de los Programas presupuestarios, de acuerdo con el problema identificado, la población a atender o área de enfoque, para elaborar la Matriz de Indicadores de Resultado y las Fichas Técnicas de los Indicadores".

De lo anterior, se aprecia que las acciones reportadas son consistentes con los Aspectos Susceptibles de Mejora clasificados y derivados de los informes y evaluaciones realizadas; asimismo, en el Anexo 8, del presente documento, se pueden consultar los *"Resultados de las acciones para atender los aspectos susceptibles de mejora"*.

Por lo anterior, se sugiere se implementen los mecanismos necesarios a efecto de fortalecer la transparencia y rendición de cuentas de lo implementado en la Alcaldía para el seguimiento de los ASM derivados de informes y evaluaciones externas.

PREGUNTA 19

19. ¿Qué recomendaciones de la(s) evaluación(es) externa(s) de los últimos tres años no han sido atendidas y por qué?

Respuesta:

La Alcaldía cuenta con un proceso institucionalizado para la realización de Evaluaciones, en los últimos tres años se han realizado:

- Evaluación de Diseño de los Programas Ejercidos con fondos federales durante 2019, a cargo de la Alcaldía Venustiano Carranza.
 - Del cual derivaron siete recomendaciones principales.
- Evaluación de procesos de los programas ejercidos durante 2020 con fondos federales asignados a la Alcaldía Venustiano Carranza.
 - Del cual derivaron cinco recomendaciones principales.

Derivada de dichas evaluaciones se clasificaron un total de doce recomendaciones principales señaladas en los *"Formatos para la difusión de los resultados de las evaluaciones implementadas"*, del cual se observaron acciones implementadas para su atención tal y como se detalla en el Anexo 9 *"Análisis de recomendaciones no atendidas derivadas de evaluaciones externas"*.

De lo anterior, se puede señalar que se considera que dos recomendaciones centrales se encuentran en proceso de atención y, por lo tanto, las mismas, a la fecha no han sido atendidas a cabalidad, siendo:

- Elaborar un Diagnóstico instrumentado del problema o situación a atender en la Alcaldía del Programa Presupuestario K016.
- Generación de modificaciones normativas al Manual Administrativo de la Alcaldía Venustiano Carranza a fin de generar certidumbre jurídica en el actuar del programa.

Se concluye que dichas recomendaciones no afectan el propósito del Programa Presupuestario K016, sin embargo, constituyen un elemento central para fortalecer la capacidad de diseño y operación; por lo que se sugiere, se implementen acciones a fin de darles cabal cumplimiento, tomando en cuenta los resultados que emanen de la presente Evaluación de Consistencia y Resultados.

PREGUNTA 20

20. A partir del análisis de las evaluaciones externas realizadas al programa y de su experiencia en la temática ¿Qué temas del programa considera importante evaluar mediante instancias externas?

Respuesta:

Es de señalar que como parte del proceso de Gestión para Resultados, se han realizado las siguientes dos evaluaciones externas, siendo:

- Evaluación de Diseño de los Programas Ejercidos con Fondos Federales durante 2019, a cargo de la Alcaldía Venustiano Carranza.
- Evaluación de procesos de los Programas Ejercidos durante 2020 con Fondos Federales Asignados a la Alcaldía Venustiano Carranza.

Como resultado de dichas evaluaciones, se destacan que se ha coadyuvado a la mejora del programa al contar con elementos mínimos, contextualización de la ejecución del programa, alineaciones y vinculaciones, así como la existencia de normas con la identificación de los procesos del programa, además de que se ejecutan acciones para la mejora del programa, en el marco del resultado institucionalizados de los Aspectos Susceptibles de Mejora.

Cabe señalar, que las evaluaciones sugieren potencializar las necesidades de que el programa presupuestario oficialice los elementos de la situación diagnóstica y de diseño, así como que se implementen acciones para medir el avance de los indicadores de la Matriz

de Indicadores de Resultados (MIR) y con ello se cuente con elementos que permitan medir y monitorear el avance en el cumplimiento del programa.

Por lo anterior, se considera importante que instancias externas evalúen, con el objeto de contar con independencia y neutralidad, y así obtener la opinión de la ciudadanía respecto a los resultados de las acciones implementadas dentro del programa presupuestario, a fin de dar cuenta del grado de impacto y cumplimiento de las metas y objetivos.

H. DE LA GENERACIÓN DE INFORMACIÓN

PREGUNTA 21

- 21. El Programa recolecta información acerca de:**
- a) La contribución del programa a los objetivos del programa sectorial, especial, institucional o nacional.*
 - b) Los tipos y montos de apoyo otorgados a los beneficiarios en el tiempo.*
 - c) Las características socioeconómicas de sus beneficiarios.*
 - d) Las características socioeconómicas de las personas que no son beneficiarias, con fines de comparación con la población beneficiaria.*

Criterios de Valoración:

Nivel	Criterios
1	El programa recolecta información acerca de uno de los aspectos establecidos.
2	El programa recolecta información acerca de dos de los aspectos establecidos.
3	El programa recolecta información acerca de tres de los aspectos establecidos.
4	El programa recolecta información acerca de todos de los aspectos establecidos.

Respuesta: Sí, con evidencia nivel 3

Como parte de la operación del programa presupuestario se detectó que el programa recolecta información periódica sobre la conformación y características socioeconómicas de la población y colonias de la Alcaldía Venustiano Carranza, así como de la distribución de su infraestructura pública; además, se observó la contribución del programa a los objetivos plasmados en diversos documentos como son: la alineación a la Agenda 2030, Plan Nacional de Desarrollo 2019-2024, Programa de Gobierno de la Ciudad de México 2019-2024 y al Programa Operativo Anual de la Alcaldía.

En cuanto a las áreas de potencial y objetivo, se detectó la existencia de documentos internos en los cuales se cuenta con información de las colonias objetivo en las cuales se

realizan alguna de las diversas acciones de rehabilitación y mantenimiento de infraestructura pública como parte del programa presupuestario; sin embargo, no se detectó que se cuente con documentos comparativos en donde se plasme la situación de las colonias no objetivo y las razones por las que las mismas no son priorizadas.

Por lo anterior, se sugiere se establezca y formalice en una Metodología o Documento específico, en el que se detallen acciones y mecanismos a considerar para la actualización, cuantificación y valoración de las áreas potencial y objetivo, así como se establezca un parámetro para su comparación con aquellas áreas no atendidas, fijando un plazo para la revisión/actualización, en su caso, de dichas áreas.

PREGUNTA 22

- 22. El programa recolecta información para monitorear su desempeño con las siguientes características:**
- a) *Es oportuna.*
 - b) *Es confiable, es decir, se cuenta con un mecanismo de validación.*
 - c) *Está sistematizada.*
 - d) *Es pertinente respecto de su gestión, es decir, permite medir los indicadores de Actividades y Componentes.*
 - e) *Está actualizada y disponible para dar seguimiento de manera permanente.*

Criterios de Valoración:

Nivel	Criterios
1	• La información que recolecta el programa cuenta con una o dos de las características establecidas.
2	• La información que recolecta el programa cuenta con tres de las características establecidas.
3	• La información que recolecta el programa cuenta con cuatro de las características establecidas.
4	• La información que recolecta el programa cuenta con todas las características establecidas.

Respuesta: Con evidencia nivel 3.

Como parte de la medición del cumplimiento del programa presupuestario, se constató que en la Alcaldía se cuenta con registros de las obras realizadas, de lo cual en Cuenta Pública 2021, se señalan los siguientes resultados:

“Se realizó la rehabilitación de 3,709.75 metros lineales de la red de drenaje de las colonias Jardín Balbuena, Valentín Gómez Fa rías, Ignacio Zaragoza, 4 Árboles, Moctezuma la Sección, Pueblo Magdalena Mixhuca, Álvaro Obregón, Lorenzo Boturini, El Parque, Amp

Caracol y Arenal la Sección. Se rehabilitaron 11,152.13 m² de carpeta asfáltica en vialidades secundarias de las colonias Federal, Fracc Industrial Puerto Aéreo, Popular Rastro, Puebla, Simón Bolívar y Valentín Gómez Farías, con trabajos de fresado, mejoramiento del terreno, riego de liga y aplicación de asfalto. 'Se rehabilitaron 13 espacios públicos de las colonias Aquiles Serdan, Cuatro Árboles, Miguel Hidalgo, Nicolas Bravo y Pensador Mexicano. Los trabajos realizados fueron rehabilitación de andadores, juegos infantiles, colocación de velarias, etc. Se rehabilitaron 1,379.96 m² de banquetas y guarniciones en la colonia Valle Gómez con trabajos de demolición, acarreo s, nivelación de terreno, cimbrado y colado de banquetas. Instalación de un poste de video vigilancia en la colonia Artes Gráficas. Cimentación, sembrado de poste y colocación de equipo. Presupuesto Participativo 2020; 1,800 acciones de manera constante para mantener y conservar en óptimas condiciones las áreas verdes, trabajos de poda y derribos de árboles; 16,000 acciones de mantenimiento de la red de alumbrado público." (Cuenta Pública 2021).

Asimismo, el programa recolecta información de los peticionarios que solicitan la intervención del programa, tales como los nombres, medios de contacto y demanda ciudadana solicitada; dichas acciones se encuentran sistematizadas y cuentan con mecanismos de depuración y actualización.

Por lo anterior, se considera que la información para monitorear su desempeño es oportuna y confiable, dado su base en registros administrativos, informes y sistemas de las demandas ciudadanas; sin embargo, no se observó que esta se utilice en el reporte de avance de los indicadores establecidos en la MIR.

TEMA III. COBERTURA Y FOCALIZACIÓN

I. ANÁLISIS DE COBERTURA

PREGUNTA 23

23. El programa cuenta con una estrategia de cobertura documentada para atender a su población objetivo con las siguientes características:

- a) Incluye la definición de la población objetivo.
- b) Especifica metas de cobertura anual.
- c) Abarca un horizonte de mediano y largo plazo.
- d) Es congruente con el diseño y el diagnóstico del programa.

Criterios de Valoración:

Nivel	Criterios
1	• La estrategia de cobertura cuenta con una de las características establecidas.
2	• La estrategia de cobertura cuenta con dos de las características establecidas.
3	• La estrategia de cobertura cuenta con tres de las características establecidas.
4	• La estrategia de cobertura cuenta con todas las características establecidas.

Respuesta: **Sí, con evidencia nivel 3**

Se observó que el programa cuenta con documentos en donde se identifican las áreas de potencial y objetivo, en los cuales se cuenta con información de las colonias enfoque en las que se realizan alguna de las diversas acciones de rehabilitación y mantenimiento de infraestructura pública como parte del programa presupuestario;

Asimismo, el programa se encuentra alineado al “Programa de Gobierno 2021-2024 de la Alcaldía Venustiano Carranza” específicamente en: Eje Rector II “Alcaldía Próspera con Desarrollo Sustentable y Sostenible” Elemento Sustantivo 2.2 “Desarrollo Urbano Inclusivo, Seguro, Resiliente y Sostenible”, con diversas Actividades, el cual abarca un horizonte de mediano y largo plazo; asimismo, se cuenta con el Programa de Trabajo 2021 del Programa Presupuestario K016, en donde se plasmaron las metas anuales.

Por último, toda vez que no se cuenta con un Diagnóstico integrado y detallado del Programa Presupuestario acorde con lo señalado en el “Manual para la elaboración de Diagnósticos de Programas Presupuestarios Nuevos o que tuvieron alguna modificación sustantiva”, se sugiere se desarrolle dicho documento, en donde se considere la estrategia de cobertura para atender a las áreas de enfoque y objetivos, así como el desarrollo de una Metodología en donde se establezcan los periodos de actualización de las áreas de enfoque

y objetivos; ambos documentos a fin de que sea congruente con el diseño y el diagnóstico del programa.

PREGUNTA 24

24. ¿El programa cuenta con mecanismos para identificar su población objetivo? En caso de contar con estos, especifique cuáles y qué información utiliza para hacerlo.

Respuesta:

Se advirtió que la Alcaldía Venustiano Carranza cuenta con documentos en donde se identifican las áreas de potencial y objetivo, con información de las colonias enfoque en las que se realizan alguna de las diversas acciones de rehabilitación y mantenimiento de infraestructura pública como parte del programa presupuestario; de lo anterior, es de señalar que derivado del área objetivo se detallan las acciones para la operación del programa presupuestario, las cuales cuentan a detalle con la ubicación geográfica, áreas de enfoque y las cuales se realizan estimando los posibles ciudadanos que serán beneficiados con dichas obras.

Siendo así, que se observa que la Alcaldía recolecta información de las áreas de enfoque para la rehabilitación y mantenimiento de la infraestructura pública; sin embargo, dichas acciones no se plasman en un mecanismo institucional en donde se identifique el mecanismo para la definición de la población objetivo y se realicen las respectivas actualizaciones; por lo cual, se sugiere se establezca y formalice en una Metodología o Documento específico, en el que se detallan acciones y mecanismos a considerar para la actualización, cuantificación y valoración de las áreas potencial y objetivo, así como que se establezca un parámetro para su comparación con aquellas áreas no atendidas, estableciendo un plazo para la revisión/actualización, en su caso.

PREGUNTA 25

25. A partir de las definiciones de la población potencial, la población objetivo y la población atendida, ¿cuál ha sido la cobertura del programa?

Respuesta:

El Programa Presupuestario K016 “Rehabilitación y mantenimiento de infraestructura pública”, es un programa de modalidad “K” Proyectos de Inversión, a partir del cual se realizan diversas acciones, como son:

- Rehabilitación y mantenimiento de la red de drenaje, saneamiento y alcantarillado.

- Rehabilitación, mantenimiento y conservación de infraestructura vial, banquetas y guarniciones.
- Rehabilitación, mantenimiento y conservación de infraestructura de los espacios públicos, parques, centros culturales y de desarrollo social.
- Rehabilitación y mantenimiento de la infraestructura de la red de agua potable.
- Rescate, mantenimiento y rehabilitación de espacios deportivos, fortalecimiento de infraestructura pública deportiva.
- Rescate, mantenimiento y rehabilitación de tubería de agua tratada en mal estado que provoca cortes del suministro en parques jardines, camellones y áreas verdes de plazas cívicas.
- Rehabilitación y mantenimiento de la infraestructura pública (vialidades secundarias)

Al ser actividades diversas de atención, no se observó en los documentos del programa presupuestario que la Alcaldía realice una medición sobre la cobertura del programa, puesto que las áreas de enfoque del programa son medidas mediante las acciones de infraestructura pública en lugares específicos, con problemáticas y acciones diferenciadas y las poblaciones que benefician cada una de las acciones pueden encontrarse duplicadas (una misma persona puede resultar beneficiada por diferentes obras ó una persona puede resultar sólo beneficiada por una acción); este hecho provoca que no se cuente con un cálculo del grado de porcentaje de cumplimiento global de las acciones con la evolución de cobertura por año, como se señala en el Anexo 10, del presente documento.

Por último, es de hacer notar que en el Informe de Cuenta Pública 2021, se señala una población atendida del Programa de 1,023,359 personas, cifra superior a la población de la Alcaldía Venustiano Carranza; por lo anterior, se sugiere se considere como medición de la cobertura a las Colonias atendidas mediante el programa, como método de medición, a fin de evitar duplicidad de poblaciones; por lo anterior, no resulta factible su contabilidad acorde con lo señalado en el Anexo 11 *“Información de la Población Atendida”*, que se adjunta al presente.

TEMA IV. OPERACIÓN DEL PROGRAMA

J. ANÁLISIS DE LOS PROCESOS ESTABLECIDOS EN LAS ROP O NORMATIVIDAD APLICABLE.

PREGUNTA 26

26. Describa mediante Diagramas de Flujo el proceso general del programa para cumplir con los bienes y los servicios (es decir los Componentes del programa), así como los procesos clave en la operación del programa.

Respuesta:

Mediante el programa presupuestario K016 “Rehabilitación y Mantenimiento de Infraestructura Pública”, se realizan acciones correctivas, de seguimiento y acciones de inversión para rehabilitar, mantener la infraestructura pública de la Alcaldía Venustiano Carranza; para lo cual, se observa el actuar de tres unidades sustantivas responsables de la implementación de los procesos para el cumplimiento de los componentes del programa, tal como sigue:

- **Dirección General de Obras y Desarrollo Urbano**
Realiza acciones para el mantenimiento y la rehabilitación de la infraestructura pública, en el marco de los siguientes procesos:
 - 11 Planeación de la Obra Pública por Contrato
 - 1 Control y seguimiento a la ejecución de obras y servicios por contrato
 - 2 Programación, Control y Seguimiento a la Ejecución de Obras por Administración Directa
- **Dirección General de Servicios Urbanos**
Esta Unidad Responsable realiza acciones en el marco de los siguientes procesos:
 - 1 Derribo de Árboles en Vías Secundarias
 - 2 Mantenimiento de Áreas Verdes
 - 3 Poda de Árboles en Vías Secundarias
 - 5 Mantenimiento a la Red de Alumbrado Público
 - 6 Ampliación de la Red de Alumbrado Público
- **Dirección General de Desarrollo Social**
Esta Unidad Responsable realiza acciones para el mantenimiento menor e identificación de mantenimiento mayor y correctivo de los espacios deportivos, en los siguientes procesos:
 - 17 Mantenimiento a Centros Deportivos
 - 19 Mantenimiento a Módulos Deportivos

Se considera que los procesos implementados por la Dirección General de Obras y Desarrollo Urbano cuenta con procesos transversales para la ejecución de todos los componentes y fines del programa presupuestario, toda vez que esta Dirección se encarga de realizar acciones de planeación, programación, control y seguimiento a la ejecución de obras mediante contrato o administración directa; sin embargo, se sugiere el que se detallan las características específicas de los distintos procesos no enunciados expresamente en el Manual Administrativo de la Alcaldía Venustiano Carranza, en el que se consideren actividades técnicas como gestión y trámite de permisos, autorizaciones, entre otras.

Por último, es de señalar que, se adjuntan en el Anexo 12 “Diagramas de flujo de los Componentes y procesos claves”, los Flujos y etapas de los procesos antes señalados, los cuales contemplan las etapas y secuencias de los mismos.

SOLICITUD DE APOYOS.

PREGUNTA 27.

27. ¿El programa cuenta con información sistematizada que permite conocer la demanda total de apoyos y las características de los solicitantes? (socioeconómicas en el caso de personas físicas y específicas en el caso de personas morales).

Criterios de Valoración:

Nivel	Criterios
1	<ul style="list-style-type: none"> El programa cuenta con información sistematizada, pero ésta no permite conocer la demanda total de apoyos ni las características de los solicitantes.
2	<ul style="list-style-type: none"> El programa cuenta con información sistematizada que permite conocer la demanda total de apoyos, pero no las características de los solicitantes.
3	<ul style="list-style-type: none"> El programa cuenta con información sistematizada que permite conocer la demanda total de apoyos y las características de los solicitantes.
4	<ul style="list-style-type: none"> El programa cuenta con información sistematizada que permite conocer la demanda total de apoyos y las características de los solicitantes. Existe evidencia de que la información sistematizada es válida, es decir, se utiliza como fuente de información única de la demanda total de apoyos.

Respuesta: Sí, con evidencia nivel 2.

Como parte de la medición del cumplimiento del programa presupuestario, se constató que en la Alcaldía se cuenta con registros de las obras realizadas, de lo cual en Cuenta Pública 2021, se destacó:

“Se realizó la rehabilitación de 3,709.75 metros lineales de la red de drenaje de las colonias Jardín Balbuena, Valentín Gómez Farías, Ignacio Zaragoza, 4 Árboles, Moctezuma la Sección, Pueblo Magdalena Mixhuca, Álvaro Obregón, Lorenzo Boturini, El Parque, Amp Caracol y Arenal la Sección. Se rehabilitaron 11,152.13 m2 de carpeta asfáltica en vialidades secundarias de las colonias Federal, Fracc Industrial Puerto Aéreo, Popular Rastro, Puebla, Simón Bolívar y Valentín Gómez Farías, con trabajos de fresado, mejoramiento del terreno, riego de liga y aplicación de asfalto. Se rehabilitaron 13 espacios públicos de las colonias Aquiles Serdan, Cuatro Árboles, Miguel Hidalgo, Nicolas Bravo y Pensador Mexicano. Los trabajos realizados fueron rehabilitación de andadores, juegos infantiles, colocación de velarias, etc. Se rehabilitaron 1,379.96 m2 de banquetas y guarniciones en la colonia Valle Gómez con trabajos de demolición, acarreo s, nivelación de terreno, cimbrado y colado de banquetas. Instalación de un poste de video vigilancia en la colonia Artes Gráficas. Cimentación, sembrado de poste y colocación de equipo. Presupuesto Participativo 2020; 1,800 acciones de manera constante para mantener y conservar en óptimas condiciones las áreas verdes, trabajos de poda y derribos de árboles; 16,000 acciones de mantenimiento de la red de alumbrado público.” (Cuenta Pública 2021).

Asimismo, el programa recolecta información de los peticionarios que solicitan la intervención del programa, tales como los nombres, medios de contacto y demanda ciudadana solicitada; dichas acciones se encuentran sistematizadas y cuentan con mecanismos de depuración y actualización; sin embargo, en dicha medición no se observaron las características de los solicitantes (edad, habitante de la Alcaldía, etc.).

Por lo anterior, se recomienda se en el registro de las demandas y solicitudes de la ciudadanía, se implemente un módulo para conocer sus características; y, se implementen mecanismos de validación.

PREGUNTA 28

28. Los procedimientos para recibir, registrar y dar trámite a las solicitudes de apoyo cuentan con las siguientes características:

- a) **Corresponden a las características de la población objetivo.**
- b) **Existen formatos definidos.**
- c) **Están disponibles para la población objetivo.**
- d) **Están apegados al documento normativo del programa.**

Criterios de Valoración:

Nivel	Criterios
1	<ul style="list-style-type: none"> • El programa cuenta con procedimientos para recibir, registrar y dar trámite a las solicitudes de apoyo. • Los procedimientos cuentan con una de las características descritas.

Nivel	Criterios
2	<ul style="list-style-type: none"> • El programa cuenta con procedimientos para recibir, registrar y dar trámite a las solicitudes de apoyo. • Los procedimientos cuentan con dos de las características descritas.
3	<ul style="list-style-type: none"> • El programa cuenta con procedimientos para recibir, registrar y dar trámite a las solicitudes de apoyo. • Los procedimientos cuentan con tres de las características descritas.
4	<ul style="list-style-type: none"> • El programa cuenta con procedimientos para recibir, registrar y dar trámite a las solicitudes de apoyo. • Los procedimientos cuentan con todas las características descritas.

Respuesta: Sí, con criterio nivel 2.

Ser observó que la Alcaldía Venustiano Carranza cuenta con diversos medios y mecanismos para recibir, registrar y dar trámite a las solicitudes de apoyo, destacándose:

- Ventanilla Única de Trámites (VUT) la cual “está facultada para orientar, informar, recibir, integrar, gestionar y entregar documentos que se relacionen con solicitudes, avisos, permisos y manifestaciones que presente la ciudadanía” y que recibe peticiones mediante: correo electrónico ventanillaunica@vcarranza.gob.mx; vía telefónica 55-5552-1232 y 55-5768-9029; y, presencialmente en las oficinas Francisco del Paso y Troncoso #219 Col. Jardín Balbuena, Alcaldía Venustiano Carranza, C.P. 15900, CDMX.
- Mediante las coordinaciones territoriales: Morelos, Moctezuma, Arenales y Balbuena; las cuales, tienen entre sus atribuciones el establecer mecanismos para la atención y respuesta a las solicitudes ingresadas por los vecinos del territorio, en coordinación con el Centro de Servicios y Atención Ciudadana y de la VUT. De manera presencial o vía telefónicamente.

A partir de ello, el programa cuenta con procedimientos para recibir, registrar y dar trámite a las solicitudes de apoyo, los cuales están estandarizados, disponibles para el registro ciudadano en las bases de datos.

De lo cual, en el Manual Administrativo de la Alcaldía Venustiano Carranza, se señalan las áreas que cuentan con facultades para dar recibir y orientar las peticiones ciudadanas; de lo cual, se sugiere se definan y establezcan en el documento normativo del programa, el procedimiento específico, las características y variables que se recolectan de los peticionarios.

PREGUNTA 29

29. El programa cuenta con mecanismos documentados para verificar el procedimiento para recibir, registrar y dar trámite a las solicitudes de apoyo con las siguientes características:

- a) Son consistentes con las características de la población objetivo.
- b) Están estandarizados, es decir, son utilizados por todas las instancias ejecutoras
- c) Están sistematizados.
- d) Están difundidos públicamente.

Criterios de Valoración:

Nivel	Criterios
1	• Los mecanismos para verificar el procedimiento para recibir, registrar y dar trámite a las solicitudes de apoyo tienen una de las características establecidas.
2	• Los mecanismos para verificar el procedimiento para recibir, registrar y dar trámite a las solicitudes de apoyo tienen dos de las características establecidas.
3	• Los mecanismos para verificar el procedimiento para recibir, registrar y dar trámite a las solicitudes de apoyo tienen tres de las características establecidas.
4	• Los mecanismos para verificar el procedimiento para recibir, registrar y dar trámite a las solicitudes de apoyo tienen cuatro de las características establecidas.

Respuesta: Sí, con criterio nivel 4.

Como se ha referido la Alcaldía Venustiano Carranza cuenta con mecanismos para recibir las demandas ciudadanas, mediante distintas áreas como son la Dirección Ejecutiva de la Coordinación Territorial Los Arenales, Dirección Ejecutiva de la Coordinación Territorial Moctezuma, Dirección Ejecutiva de la Coordinación Territorial Morelos, Dirección Ejecutiva de la Coordinación Territorial Balbuena y la Dirección Ejecutiva de Participación Ciudadana.

Al respecto, se identificó que los datos de dichas áreas se encuentran disponible en la página web de la misma <https://www.vcarranza.cdmx.gob.mx/vud.html> mediante los cuales puede acercarse cada uno de los ciudadanos para realizar su petición.

A partir de ello, el programa cuenta con procedimientos para recibir, registrar y dar trámite a las solicitudes de apoyo, en el marco de los componentes del programa, los cuales están estandarizados, disponibles para el registro ciudadano en las bases de datos, registrándose diversas variables como son:

- Fecha de captura
- Fecha Turnada
- Nombre del peticionario
- Fecha de comprobación
- Teléfono del peticionario
- Porcentaje de Avance
- Demanda
- Descripción del servicio
- Descripción
- Fecha de Acuse
- Colonia
- Área a la que fue turnada

SELECCIÓN DE BENEFICIARIOS Y/O PROYECTOS

PREGUNTA 30

30. Los procedimientos del programa para la selección de beneficiarios y/o proyectos tienen las siguientes características:

- a) Incluyen criterios de elegibilidad claramente especificados, es decir, no existe ambigüedad en su redacción
- b) Están estandarizados, es decir, son utilizados por todas las instancias ejecutoras
- c) Están sistematizados
- d) Están difundidos públicamente

Criterios de Valoración:

Nivel	Criterios
1	• Los procedimientos para la selección de beneficiarios y/o proyectos tienen una de las características establecidas.
2	• Los procedimientos para la selección de beneficiarios y/o proyectos tienen dos de las características establecidas.
3	• Los procedimientos para la selección de beneficiarios y/o proyectos tienen tres de las características establecidas.
4	• Los procedimientos para la selección de beneficiarios y/o proyectos tienen todas las características establecidas.

Respuesta: Sí, con evidencia nivel 2.

Es de señalar que el Programa Presupuestario K016 “*Rehabilitación y mantenimiento de infraestructura pública*”, un programa de modalidad “K” definido como de “Proyectos de Inversión”, por lo cual, realiza acciones de obra pública, de tal modo que este programa se orienta en la atención de áreas potencial y objetivo, provocando así una mejora de los espacios públicos que benefician a la población de la Alcaldía Venustiano Carranza. Es por lo anterior, que la Alcaldía las definió de la siguiente manera:

Área potencial: El territorio de la Alcaldía comprende 3,220 manzanas, distribuidas en 80 colonias. La demarcación según el Censo de Población y Vivienda 2020, cuenta con 443,704 habitantes.

Área objetivo: se identifica dentro de la Alcaldía de una mayor atención en la rehabilitación y mantenimiento de la infraestructura pública diferenciada por cada una de las acciones del Programa Presupuestario^{vii} para zonas geográficas específicas de la Alcaldía Venustiano Carranza.

Conforme a la información de la Alcaldía Venustiano Carranza se observó que se tienen identificadas las áreas potencial y objetivo, que requieren atención con los componentes del programa; las cuales, son utilizadas por las diversas áreas de la Alcaldía Venustiano

Carranza; de lo cual, es mencionar que parte de los servicios prestados dentro del Programa, obedecen a solicitudes ciudadanas recibidas a través del CESAC y/o Ventanilla Única, que recibe las solicitudes y las canaliza a las áreas para su atención, cuyo criterio ideal sería la atención de todas y cada una de ellas sin distinción, sin embargo, por cuestiones presupuestales y falta de personal, sin estar formalizados en criterios normativos que orientan la selección o no de los proyectos y acciones de infraestructura emprendidos.

PREGUNTA 31

31. El programa cuenta con mecanismos documentados para verificar el procedimiento de selección de beneficiarios y/o proyectos y tienen las siguientes características:

- a) **Permiten identificar si la selección se realiza con base en los criterios de elegibilidad y requisitos establecidos en los documentos normativos.**
- b) **Están estandarizados, es decir son utilizados por todas las instancias ejecutoras.**
- c) **Están sistematizados.**
- d) **Son conocidos por operadores del programa responsables del proceso de selección de proyectos y/o beneficiarios.**

Criterios de Valoración:

Nivel	Criterios
1	• Los mecanismos para verificar la selección de beneficiarios y/o proyectos tienen una de las características establecidas.
2	• Los mecanismos para verificar la selección de beneficiarios y/o proyectos tienen dos de las características establecidas.
3	• Los mecanismos para verificar la selección de beneficiarios y/o proyectos tienen tres de las características establecidas.
4	• Los mecanismos para verificar la selección de beneficiarios y/o proyectos tienen todas las características establecidas.

Respuesta: Sí, con evidencia nivel 1.

Conforme a la información de la Alcaldía Venustiano Carranza se observó que se tienen identificadas las áreas potencial y objetivo, que requieren atención con los componentes del programa, plasmándose las colonias susceptibles de atención por cada acción del programa y el criterio de enfoque para la selección de estas a partir de los componentes del programa.

Pese a lo anterior no se observó el procedimiento de selección o rechazo, que motiva la ejecución y realización de los proyectos, obras y acciones de infraestructura emprendidas, considerando diversas características las cuales sean realizadas con base en criterios de elegibilidad y requisitos normativos, que se encuentren estandarizados, sistematizados y

que sean conocidas por los operadores del programa, tales como: disponibilidad presupuestal, tiempos de ejecución, prioridad o grado de riesgo de la obra, permisos, involucramiento de actores externos, etc..

Asimismo, se observó que para los proyectos realizados dentro del FAIS, en particular servicios de drenaje y banquetas, se establece como criterio de selección atender mayoritariamente mujeres y grupos vulnerables.

Por lo cual, se sugiere que se analice la viabilidad de definir los requisitos que permitan contar con certidumbre de la selección de las obras ejecutadas por los diversos componentes de rehabilitación y mantenimiento de la infraestructura pública del programa presupuestario.

TIPOS DE APOYOS.

PREGUNTA 32

32. Los procedimientos para otorgar los apoyos a los beneficiarios tienen las siguientes características:

- a) *Están estandarizados, es decir, son utilizados por todas las instancias ejecutoras.*
- b) *Están sistematizados.*
- c) *Están difundidos públicamente.*
- d) *Están apeados al documento normativo del programa.*

Criterios de Valoración:

Nivel	Criterios
1	• Los procedimientos para otorgar los apoyos a los beneficiarios tienen una de las características establecidas.
2	• Los procedimientos para otorgar los apoyos a los beneficiarios tienen dos de las características establecidas.
3	• Los procedimientos para otorgar los apoyos a los beneficiarios tienen tres de las características establecidas.
4	• Los procedimientos para otorgar los apoyos a los beneficiarios tienen todas las características establecidas.

Respuesta: Sí, con evidencia nivel 3.

La Alcaldía Venustiano Carranza cuenta con diversos medios y mecanismos para recibir, registrar y dar trámite a las solicitudes ciudadanas, como son:

- Ventanilla Única de Trámites (VUT) la cual “está facultada para orientar, informar, recibir, integrar, gestionar y entregar documentos que se relacionen con solicitudes, avisos, permisos y manifestaciones que presente la ciudadanía” y que recibe peticiones mediante: correo electrónico ventanillaunica@vcarranza.gob.mx; vía telefónica 55-5552-1232 y 55-5768-9029; y, presencialmente en las oficinas Francisco del Paso y Troncoso #219 Col. Jardín Balbuena, Alcaldía Venustiano Carranza, C.P. 15900, CDMX.
- Mediante las coordinaciones territoriales: Morelos, Moctezuma, Arenales y Balbuena; las cuales, tienen entre sus atribuciones el establecer mecanismos para la atención y respuesta a las solicitudes ingresadas por los vecinos del territorio, en coordinación con el Centro de Servicios y Atención Ciudadana y de la VUT. De manera presencial o vía telefónicamente, disponibles en: <https://www.vcarranza.cdmx.gob.mx/vud.html>

A partir de ello, el programa cuenta con procedimientos para recibir, registrar y dar trámite a las solicitudes de apoyo, en el marco de los componentes del programa, los cuales están estandarizados, sistematizados y difundidos públicamente.

Sin embargo, no se aprecia en el Manual Administrativo de la Alcaldía el procedimiento de selección o rechazo, de los proyectos, obras y acciones de infraestructura requeridas, tales como: factibilidad, permisos ambientales, disponibilidad presupuestal, tiempos de ejecución, prioridad o grado de riesgo de la obra, etc.; por lo que, se sugiere se defina un procedimiento normativo para la selección favorable o de rechazo de las demandas que recibe el programa.

PREGUNTA 33

33. El programa cuenta con mecanismos documentados para verificar el procedimiento de entrega de apoyos a beneficiarios y tienen las siguientes características:

- Permiten identificar si los apoyos a entregar son acordes a lo establecido en los documentos normativos del programa.**
- Están estandarizados, es decir, son utilizados por todas las instancias ejecutoras.**
- Están sistematizados.**
- Son conocidos por operadores del programa.**

Criterios de Valoración:

Nivel	Criterios
1	<ul style="list-style-type: none"> • Los mecanismos para verificar el procedimiento de entrega de apoyos a beneficiarios tienen una de las características establecidas.

Nivel	Criterios
2	• Los mecanismos para verificar el procedimiento de entrega de apoyos a beneficiarios tienen dos de las características establecidas.
3	• Los mecanismos para verificar el procedimiento de entrega de apoyos a beneficiarios tienen tres de las características establecidas.
4	• Los mecanismos para verificar el procedimiento de entrega de apoyos a beneficiarios tienen todas las características establecidas.

Respuesta: Sí, con criterio nivel 4.

Se observó en los distintos flujos de los procesos del programa (plasmados en el Anexo 12), se identificaron actividades para verificar el procedimiento de la ejecución de las obras, destacando:

- Programación, Control y Seguimiento a la Ejecución de Obras por Administración Directa
En dicho Proceso, la Jefatura de Unidad Departamental Obras Viales, realiza la actividad de: Entrega a La Subdirección correspondiente las órdenes de trabajo llevadas a cabo durante el mes reportado debidamente integradas para su informe.
- Control y seguimiento a la ejecución de obras y servicios por contrato
En dicho Proceso, la Subdirección Técnica, realiza la actividad: Recibe copia del Acta Entrega-Recepción e informe completo del Desarrollo de la Obra y servicio, registra y archiva el contrato de Obra Pública.

Por lo anterior, se considera que el programa cuenta con mecanismos documentados para verificar el procedimiento de entrega establecidos en el Manual Administrativo de la Alcaldía, que se encuentran estandarizados y son conocidos por los operadores del programa; asimismo, se observaron acciones de comprobación de las acciones de rehabilitación y mantenimiento de infraestructura, tal como se plasma en las fechas de turno de la acción y de comprobación.

EJECUCIÓN

PREGUNTA 34

- 34. Los procedimientos de ejecución de obras y/o acciones tienen las siguientes características:**
- Están estandarizados, es decir, son utilizados por todas las instancias ejecutoras.**
 - Están sistematizados.**
 - Están difundidos públicamente.**
 - Están apegados al documento normativo del programa.**

Criterios de Valoración:

Nivel	Criterios
1	• Los procedimientos de ejecución de obras y/o acciones tienen una de las características establecidas.
2	• Los procedimientos de ejecución de obras y/o acciones tienen dos de las características establecidas.
3	• Los procedimientos de ejecución de obras y/o acciones tienen tres de las características establecidas.
4	• Los procedimientos de ejecución de obras y/o acciones tienen todas las características establecidas.

Respuesta: Sí, con criterio nivel 4.

Se observó en los distintos flujos de los procesos del programa (plasmados en el Anexo 12), actividades sobre la ejecución de las obras, en los procesos clave y sustanciales, por lo cual se consideran que se encuentran estandarizados, difundidos públicamente y determinados en un documento normativo, destacando los procesos:

- Programación, Control y Seguimiento a la Ejecución de Obras por Administración Directa
- Control y seguimiento a la ejecución de obras y servicios por contrato
- Derribo de Árboles en Vías Secundarias
- Mantenimiento de Áreas Verdes
- Poda de Árboles en Vías Secundarias
- Mantenimiento a la Red de Alumbrado Público
- Ampliación de la Red de Alumbrado Público
- Mantenimiento a Centros Deportivos
- Mantenimiento a Módulos Deportivos

Asimismo, se observó que el programa cuenta con la Ventanilla Única de Trámites, la cual esta difundida públicamente, sistematizada y en el cual se registran y turnan las peticiones ciudadanas de manera estandarizada, así como las acciones realizadas por la Alcaldía para su atención, al registrar porcentajes de avances, descripción del servicio y fechas de comprobación.

PREGUNTA 35

35. El programa cuenta con mecanismos documentados para dar seguimiento a la ejecución de obras y acciones y tienen las siguientes características:

a) **Permiten identificar si las obras y/o acciones se realizan acorde a lo establecido en los documentos normativos del programa.**

- b) *Están estandarizados, es decir, son utilizados por todas las instancias ejecutoras.*
- c) *Están sistematizados.*
- d) *Son conocidos por operadores del programa*

Criterios de Valoración:

Nivel	Criterios
1	• Los mecanismos para dar seguimiento a la ejecución de obras y/o acciones tienen una de las características establecidas.
2	• Los mecanismos para dar seguimiento a la ejecución de obras y/o acciones tienen dos de las características establecidas.
3	• Los mecanismos para dar seguimiento a la ejecución de obras y/o acciones tienen tres de las características establecidas.
4	• Los mecanismos para dar seguimiento a la ejecución de obras y/o acciones tienen todas las características establecidas.

Respuesta: Sí, con evidencia nivel 4.

Se observó en los distintos flujos de los procesos del programa (plasmados en el Anexo 12), actividades para dar seguimiento a la ejecución de las obras, en los procesos clave y sustanciales, por lo cual se consideran que se encuentran estandarizados, difundidos públicamente y determinados en un documento normativo.

Asimismo, se remitieron por parte de la Alcaldía debidamente requisitados Ordenes de Trabajo, mediante el cual se plasman los datos del solicitante, datos de demanda, descripción de los trabajos a ejecutar, material utilizado, herramientas utilizadas y la descripción de los trabajos realizados (bitácora del trabajador) y las cuales se encontraron signadas por el Responsable de cuadrilla que realiza, el Jefe de campamento que supervisa y el Visto Bueno del Jefe del departamento.

Por último, se observó que el programa cuenta con la Ventanilla Única de Trámites, la cual esta difundida públicamente, sistematizada y en el cual se registran y turnan las peticiones ciudadanas de manera estandarizada, a las diversas áreas de la alcaldía, con los diversos componentes del programa, mediante el cual se plasman y registran las acciones realizadas por la Alcaldía para su atención, al registrar porcentajes de avances, descripción del servicio y fechas de comprobación.

K. MEJORA Y SIMPLIFICACIÓN REGULATORIA.**PREGUNTA 36**

36. ¿Cuáles cambios sustantivos en el documento normativo se han hecho en los últimos tres años que han permitido agilizar el proceso de apoyo a los solicitantes?

Respuesta:

En el periodo que se evalúa la alcaldía realizó 2 publicaciones del Manual Administrativo, en 2019 MA-06/110321-AL-VC-08/010320 y en 2021 MA-06/110321-AL-VC-08/010320 , y el Registro de estructura orgánica, en esta última se aprecia la modificación de mejora, consistente en la creación de la *Coordinación de Obras Públicas* dependiente de la Dirección de Obras, de la Dirección General de Obras Públicas y Desarrollo Urbano autorizada desde marzo de 2019, como un Área encargada de coordinar recursos, actividades y procedimientos administrativos para la ejecución de obra y del Programa Anual de Obra Pública conforme a las metas físicas establecidas y la normatividad aplicable, con facultades de vigilancia del presupuesto, de implementación de mecanismos de control y evaluación de la calidad de las obras públicas, además del establecimiento de medidas preventivas y correctivas. ^{viii}

Esta modificación a la estructura orgánica incide en un mejor control de las obras realizadas y del manejo de los recursos.

ORGANIZACIÓN Y GESTIÓN**PREGUNTA 37**

37. ¿Cuáles son los problemas que enfrenta la unidad administrativa que opera el programa para la transferencia de recursos a las instancias ejecutoras y/o a los beneficiarios y, en su caso, qué estrategias ha implementado?

Respuesta:

El Programa Presupuestario K016 *“Rehabilitación y mantenimiento de infraestructura pública”*, es un programa de modalidad “K” “Proyectos de Inversión”, a partir del cual se realizan diversas acciones en la materia, destacando 2 Direcciones Generales: La Dirección General de Obras y Desarrollo Urbano, que ejecuta 7 componentes con recursos federales del *“Fondo de Aportaciones para la Infraestructura Social”* (FAIS) coordinados por la Secretaría del Bienestar; y, la Dirección General de Servicios Urbanos que ejecuta 2 componentes^{ix} del programa, con recursos federales provenientes del *“Fondo de*

Aportaciones para el Fortalecimiento de los Municipios y de las Demarcaciones Territoriales de la Ciudad de México” (FORTAMUN). Cabe mencionar que el Programa presupuestario también cuenta con fuentes de financiamiento provenientes de participaciones y de recursos fiscales.

Destaca que la transferencia de recursos federales provenientes del FAIS, se efectúa a través de la plataforma denominada Matriz de Inversión para el Desarrollo Social (MIDS), mediante la cual la Dirección General de Administración y la Dirección General de Obras Públicas y Desarrollo Urbano, deben requisitar lo contemplado en los *Lineamientos Generales para la Operación del FAIS* en tiempo y forma, y subir los proyectos programados para el ejercicio fiscal. Durante 2019 las unidades Administrativas enfrentaron problemas derivados de propia automatización del procedimiento, que provoca la falta de comunicación directa con los servidores públicos de la Secretaría del Bienestar, toda vez que todo se hace mediante la plataforma y en caso de duda o error, no existían mecanismos de retroalimentación directa. Lo que causaba problemas de retraso en las correcciones y autorizaciones.

En 2022, la Secretaría del Bienestar, comenzó el ejercicio con capacitaciones en línea respecto al uso de la plataforma MIDS, lo que facilitó la apertura de canales de comunicación para la atención a dudas y seguimiento del proceso, con resultados en un mejor cumplimiento de los tiempos y requisitos.

La estrategia implementada es el establecimiento de fechas límite para cada una de las etapas de la tramitación de la asignación y aplicación de recursos que les han permitido alcanzar las metas y terminar en tiempo los proyectos de obra.^x

L. EFICIENCIA Y ECONOMÍA OPERATIVA DEL PROGRAMA

REGISTRO DE OPERACIONES PROGRAMÁTICAS Y PRESUPUESTALES

PREGUNTA 38

38. El programa identifica y cuantifica los gastos en los que incurre para generar los bienes y los servicios (Componentes) que ofrece y los desglosa en las siguientes categorías:

a) Gastos en operación: Se deben incluir los directos (gastos derivados de los subsidios monetarios y/o no monetarios entregados a la población atendida, considere los capítulos 2000 y/o 3000 y gastos en personal para la realización del programa, considere el capítulo 1000) y los indirectos (permiten aumentar la eficiencia, forman parte de los procesos de apoyo. Gastos en supervisión, capacitación y/o evaluación, considere los capítulos 2000, 3000 y/o 4000).

b) Gastos en mantenimiento: Requeridos para mantener el estándar de calidad de los activos necesarios para entregar los bienes o servicios a la población objetivo (unidades

móviles, edificios, etc.). Considere recursos de los capítulos 2000, 3000 y/o 4000.

c) Gastos en capital: Son los que se deben afrontar para adquirir bienes cuya duración en el programa es superior a un año. Considere recursos de los capítulos 5000 y/o 6000 (Ej.: terrenos, construcción, equipamiento, inversiones complementarias).

d) Gasto unitario: Gastos Totales/población atendida (Gastos totales=Gastos en operación + gastos en mantenimiento). Para programas en sus primeros dos años de operación se deben considerar adicionalmente en el numerador los Gastos en capital.

Criterios de Valoración:

Nivel	Criterios
1	• El programa identifica y cuantifica los gastos en operación y desglosa uno de los conceptos establecidos.
2	• El programa identifica y cuantifica los gastos en operación y desglosa dos de los conceptos establecidos.
3	• El programa identifica y cuantifica los gastos en operación y desglosa tres de los conceptos establecidos.
4	• El programa identifica y cuantifica los gastos en operación y desglosa todos los conceptos establecidos.

Respuesta: Sí, con evidencia nivel 3.

Se observó que la Alcaldía Venustiano Carranza identifica y cuantifica los gastos en los que incurre el Programa K016 para generar los servicios (Componentes) que ejecutan la Dirección General de Obras y Desarrollo Urbano y la Dirección General de Servicios Urbanos.^{xi}

Asimismo, se apreció que la Alcaldía tiene identificadas y cuantificadas de manera general todas las erogaciones del programa K016, con el detalle de las aplicaciones del gasto por capítulos, como se observa en el documento entregado por la Dirección General de Administración denominado Evolución Presupuestal, Cuenta Pública 2022; a partir del cual, se realizó la integración del Anexo 13 “Gastos desglosados del programa y criterios de clasificación”, en el cual se plasman los gastos del programa.

Por último, se destaca que no fue posible el realizar el cálculo específico del gasto unitario, toda vez que se considera que se beneficia el total de la población que habita la Alcaldía, y se dividen los gastos totales entre la población de la alcaldía (cifra contabilizada por INEGI), sin que se especifique el impacto real y específico en la población atendida.

FUENTES: ^{xii}

ECONOMÍA

PREGUNTA 39

39. ¿Cuáles son las fuentes de financiamiento para la operación del programa y qué proporción del presupuesto total del programa representa cada una de las fuentes?

Respuesta:

Como se mencionó anteriormente, la Alcaldía sí tiene identificadas las fuentes de financiamiento del Programa K016, provenientes de: Fondos Fiscales, Participaciones, FORTAMUN y FAIS, como se observan desglosados en el documento entregado por la Dirección General de Administración denominado Evolución por Fuente de Financiamiento (Fondo). (Cuenta Pública, 2021); y, de acuerdo con el documento denominado Presupuesto aprobado, modificado y ejercido durante el ejercicio fiscal 2020, 2021 y en su caso 2022.^{xiii}, el cual tiene la siguiente distribución:

Tabla Evolución por Fuente de Financiamiento (Fondo). Cuenta Pública 2021

Fondo		(pesos)				Porcentaje
		Original	Modificado	Programado	Ejercido	
111110	Fiscales	71,268,943.00	81,994,216.15	81,994,216.15	81,821,112.45	21%
150210	Participaciones	20,301,908.00	19,546,887.00	19,546,887.00	19,481,335.27	5%
150310	Participaciones	125,667,422.00	112,881,554.07	112,881,554.07	112,728,581.78	30%
150410	Participaciones	2,470,000.00	5,157,627.77	5,157,627.77	5,157,627.77	1%
150C12	Participaciones	-	4,877.43	4,877.43	4,877.43	0%
150D13	Participaciones	-	2,063,087.84	2,063,087.84	2,063,087.84	1%
25P110	FORTAMUN	110,754,010.00	111,524,801.31	111,524,801.31	111,522,452.00	29%
25P610	FAIS	50,092,131.00	50,092,131.00	50,092,131.00	49,695,120.21	13%
25P614	FAIS	-	550,089.92	550,089.92	466,479.05	0%
Totales		\$380,554,414.00	\$ 383,815,272.49	\$ 383,815,272.49	\$ 382,940,673.80	100%

Tabla Momentos presupuestales del Programa 2020-2022

Programa Presupuestario	Ejercicio Fiscal	Presupuesto Aprobado	Presupuesto Modificado	Presupuesto Ejercido
K016	2020	\$456,525,027.00	\$501,527,386.52	\$501,527,386.52
	2021	\$380,554,414.00	\$383,815,272.49	\$382,940,673.80
	2022*	\$286,565,420.00	\$303,055,968.08	\$ 41,92,531.69

De la información disponible públicamente se constató que de lo dispuesto en transparencia específicamente en el Artículo 121 Fracc. XXI, es consistente con lo plasmado en Cuenta Pública, 2021.

FUENTES: ^{xiv}

M. SISTEMATIZACIÓN DE INFORMACIÓN

PREGUNTA 40

40. Las aplicaciones informáticas o sistemas institucionales con que cuenta el programa tienen las siguientes características:

- a) *Cuentan con fuentes de información confiables y permiten verificar o validar la información capturada.*
- b) *Tienen establecida la periodicidad y las fechas límites para la actualización de los valores de las variables.*
- c) *Proporcionan información al personal involucrado en el proceso correspondiente.*
- d) *Están integradas, es decir, no existe discrepancia entre la información de las aplicaciones o sistemas.*

Criterios de Valoración:

Nivel	Criterios
1	• Los sistemas o aplicaciones informáticas del programa tienen una de las características establecidas.
2	• Los sistemas o aplicaciones informáticas del programa tienen dos de las características establecidas.
3	• Los sistemas o aplicaciones informáticas del programa tienen tres de las características establecidas.
4	• Los sistemas o aplicaciones informáticas del programa tienen todas las características establecidas.

Respuesta: Sí, con evidencia nivel 3.

Ser observó que la Alcaldía Venustiano Carranza cuenta con diversos medios y mecanismos para recibir, registrar y dar trámite a las solicitudes de apoyo, mediante la Ventanilla Única de Trámites, a partir de la cual se realiza el registro de las peticiones ciudadanas hacía el programa, así como las acciones emprendidas para su atención.

Recibir, registrar y dar trámite a las solicitudes de apoyo, en el marco de los componentes del programa, los cuales están estandarizados, disponibles para el registro ciudadano en las bases de datos, registrándose diversas variables como son:

- Fecha de captura
- Nombre del peticionario
- Teléfono del peticionario
- Demanda
- Descripción
- Colonia
- Fecha Turnada
- Fecha de comprobación
- Porcentaje de Avance
- Descripción del servicio
- Fecha de Acuse
- Área a la que fue turnada

Dicho registro permite que los servidores públicos involucrados cuenten con información, que este integrada entre las diversas áreas de la Alcaldía y que sea confiable.

Por último, no se apreció en la normatividad del programa, el procedimiento y/o mecanismo específico en donde se establezca y defina la periodicidad y las fechas límites para la actualización de los valores de las variables.

N. CUMPLIMIENTOS Y AVANCE EN LOS INDICADORES DE GESTIÓN Y PRODUCTOS

PREGUNTA 41

41. ¿Cuál es el avance de los indicadores de servicios y de gestión (Actividades y Componentes) y de resultados (Fin y Propósito) de la MIR del programa respecto de sus metas?

Respuesta:

Se realizó una revisión de la programación del Programa presupuestario en 2021 y 2022, de lo cual no se observaron que se encuentren definidos a la fecha las metas ni avances o resultados de los indicadores establecidos en la Matriz de Indicadores para Resultados del Programa Presupuestario K016; sin embargo, es de señalar que en el diseño y conceptualización de la matriz cuenta con los elementos base para realizarlos, entre los que se encuentra la unidad de medida de los indicadores tal como se detalla en el Anexo 14 “Avance de los Indicadores respecto de sus metas”; por lo que se sugiere se implementen las acciones para su aplicación.

Cabe señalar que como parte de la programación de ambos años se estableció un indicador en la Ficha de Programación Base para la medición del programa presupuestario con un resultado de avance de indicadores de 1327%, asimismo, se detallaron mediciones de las nueve acciones del programa en el Informe de Cuenta Pública 2021, tal como sigue:

Acciones	Avance porcentual	Descripción
Rehabilitación y mantenimiento de la red de drenaje, saneamiento y alcantarillado	7.83%	Se realizó el mantenimiento de 6,418.72 metros lineales de drenaje.
Rehabilitación, mantenimiento y conservación de infraestructura vial banquetas y guarniciones	58.53%	Se rehabilitaron 42,223.92 m2 de carpeta asfáltica
Acciones de mantenimiento y conservación de áreas verdes y arbolado	2.20%	Se realizaron 1,800 acciones de mantenimiento de áreas verdes, poda y derribo de arboles
Mantenimiento en infraestructura pública rehabilitación y ampliación de edificios públicos	0.08%	Se realizaron 50 acciones de mantenimiento por administración directa a inmuebles públicos
Rehabilitación, mantenimiento y conservación de infraestructura de los espacios públicos, parques, centros culturales y de desarrollo social	0.03%	Se realizaron 21 mantenimientos.

Acciones	Avance porcentual	Descripción
Mantenimiento y mejoras de la infraestructura pública a los centros de abasto, comercio y distribución	0.01%	Se llevaron a cabo 19 acciones de rehabilitación de instalaciones hidrosanitarias eléctricas
Rehabilitación y mantenimiento de la infraestructura de la red de agua potable	182%	Se realizó el mantenimiento de 1,493.41 metros lineales de la red de agua potable.
Acciones de mantenimiento preventivo y correctivo al alumbrado público	1951%	Se realizaron 16,000 acciones de mantenimiento a la red de alumbrado público.
Rescate, mantenimiento y rehabilitación de espacios deportivos, fortalecimiento de infraestructura pública deportiva	0.002%	Se concluyó la etapa correspondiente a la rehabilitación del Deportivo Ramón Lopez Velarde (...) se intervino en dos ocasiones el Centro Deportivo Pino Suárez.

FUENTE: Elaboración propia con base en (Cuenta Pública 2021)

O. RENDICIÓN DE CUENTAS Y TRANSPARENCIA

PREGUNTA 42

42. El programa cuenta con mecanismos de transparencia y rendición de cuentas con las siguientes características:

- Las ROP o documento normativo están actualizados y son públicos, esto es, disponibles en la página electrónica.*
- Los resultados principales del programa, así como la información para monitorear su desempeño, están actualizados y son públicos, son difundidos en la página.*
- Se cuenta con procedimientos para recibir y dar trámite a las solicitudes de acceso a la información acorde a lo establecido en la normatividad aplicable.*
- La dependencia o entidad que opera el Programa propicia la participación ciudadana en la toma de decisiones públicas y a su vez genera las condiciones que permitan que ésta permee en los términos que señala la normatividad aplicable.*

Criterios de Valoración:

Nivel	Criterios
1	• Los mecanismos de transparencia y rendición de cuentas tienen una de las características establecidas.
2	• Los mecanismos de transparencia y rendición de cuentas tienen dos de las características establecidas.
3	• Los mecanismos de transparencia y rendición de cuentas tienen tres de las características establecidas.
4	• Los mecanismos de transparencia y rendición de cuentas tienen todas las características establecidas.

Respuesta: Sí, con evidencia nivel 4

Se observó que el programa cuenta con mecanismos de transparencia y rendición de cuentas con las siguientes características:

- a) **Las ROP o documento normativo:** En la página web institucional está publicado el Manual Administrativo de la Alcaldía Venustiano Carranza, las versiones 2019, 2021 y su actualización.^{xv}
- b) **Los resultados principales del programa:** En la página web institucional se encontró información del presupuesto federal^{xvi}; y, en el apartado de Programa Anual de Evaluación están disponibles los resultados de las evaluaciones del programa:^{xvii}
- c) **Procedimientos para recibir y dar trámite a las solicitudes de acceso a la información.** En la página web de la Alcaldía, dentro del apartado de Transparencia se observa información explicativa de que es una Unidad de Transparencia; sus atribuciones; domicilio; como solicitar información pública; información sobre costos; Normatividad aplicable, denuncia por incumplimiento de las obligaciones de transparencia y el Recurso de Revisión.

Asimismo, se apreció que se cargan periódicamente información pública sobre los trabajos realizados por la Alcaldía Venustiano Carranza.

- d) **La dependencia o entidad que opera el Programa propicia la participación ciudadana en la toma de decisiones públicas y a su vez genera las condiciones que permitan que ésta permee en los términos que señala la normatividad aplicable.**

La Dirección General de Servicios Urbanos, reportó que difunden los servicios mediante redes sociales^{xviii} del cual se advirtió difusión institucional por la Alcaldía Venustiano Carranza mediante las cuentas de Facebook y Twitter, y en el hipervínculo <http://www2.df.gob.mx/virtual/vcarranza/organigrama.html>

Asimismo, para el caso de peticiones ciudadanas en el marco del programa los ciudadanos pueden contactar y presentar su demanda mediante la Ventanilla Única de Trámites (VUT) que recibe peticiones mediante: correo electrónico ventanillaunica@vcarranza.gob.mx; vía telefónica 55-5552-1232 y 55-5768-9029; y, presencialmente en las oficinas Francisco del Paso y Troncoso #219 Col. Jardín Balbuena, Alcaldía Venustiano Carranza, C.P. 15900, CDMX.

TEMA V. PERCEPCIÓN DE LA POBLACIÓN ATENDIDA

PREGUNTA 43

43. El programa cuenta con instrumentos para medir el grado de satisfacción de su población atendida con las siguientes características:

- a) *Su aplicación se realiza de manera que no se induzcan las respuestas.*
- b) *Corresponden a las características de sus beneficiarios.*
- c) *Los resultados que arrojan son representativos.*

Criterios de Valoración:

Nivel	Criterios
1	• Los instrumentos para medir el grado de satisfacción de la población atendida no tienen al menos el inciso a) de las características establecidas.
2	• Los instrumentos para medir el grado de satisfacción de la población atendida tienen el inciso a) de las características establecidas.
3	• Los instrumentos para medir el grado de satisfacción de la población atendida tienen el inciso a) de las características establecidas y otra de las características.
4	• Los instrumentos para medir el grado de satisfacción de la población atendida tienen todas las características establecidas.

Respuesta: No.

Del análisis resultado, no se observaron la realización y aplicación de mecanismos para medir el grado de satisfacción de la población beneficiada directa e indirectamente por las obras de la Alcaldía Venustiano Carranza en el marco del Programa Presupuestario, del cual, se sugiere se implemente un cuestionario para medir el grado de satisfacción del programa.

Por otro lado, y con objeto de contar con una medición del grado de satisfacción se realizó un Sondeo de percepción con objeto de conocer la percepción que tienen los habitantes de la Alcaldía Venustiano Carranza sobre las acciones realizadas en el marco del Programa Presupuestario K016 en diferentes colonias de la demarcación.

El levantamiento consideró una muestra de 252 entrevistas efectivas, levantadas mediante software especializado en dispositivos electrónicos (tabletas/smartphone) en puntos nodales. El proceso de muestreo fue estratificado a partir de cuotas de hombres y mujeres que habitan la Alcaldía y para su realización se entrevistó a hombres y mujeres mayores de 18 años, residentes de la Alcaldía Venustiano Carranza.

En el *Anexo 15. "Instrumento de Medición del Grado de Satisfacción de la Población Atendida"*, se presenta el Cuestionario que se aplicó en dicho ejercicio a los habitantes de la Alcaldía; y, en el *Anexo 17 "Sondeo aplicada en la Alcaldía Venustiano Carranza sobre el funcionamiento del programa"*, se presenta el Informe del Barrido Estadístico con los datos

más relevantes por cada una de las preguntas evaluada;; y, los archivos estadísticos con el resultado de la encuesta para su lectura en aplicaciones informáticas como son Excel o SPSS.

TEMA VI. RESULTADOS DEL PROGRAMA.

PREGUNTA 44

44. *¿Cómo documenta el programa sus resultados a nivel de Fin y de Propósito?*
- a) Con indicadores de la MIR.*
 - b) Con hallazgos de estudios o evaluaciones que no son de impacto.*
 - c) Con información de estudios o evaluaciones rigurosas nacionales o internacionales que muestran el impacto de programas similares.*
 - d) Con hallazgos de evaluaciones de impacto.*

Respuesta:

Se realizó una revisión de la programación y avance de los indicadores de la en la Matriz de Indicadores para Resultados del Programa Presupuestario K016 del Programa presupuestario en 2021 y 2022, de lo cual no se observaron que se encuentren definidos a la fecha las metas ni avances o resultados de los indicadores establecidos; sin embargo, es de señalar que en el diseño y conceptualización de la matriz cuenta con los elementos base para realizarlos tal como se detalla en el Anexo 14 “*Avance de los Indicadores respecto de sus metas*”.

Por otro lado, se realizaron en ejercicios precedentes la realización de la Evaluación de Diseño y la Evaluación de Procesos al programa presupuestario, que en términos del numeral Décimo de los “*Lineamientos Generales para la Evaluación de los Programas Presupuestarios y la Ejecución de los Recursos Federales en la Ciudad De México*” señala que estas se realizaran acorde con el modelo de Términos de Referencia establecido por la Secretaría de Hacienda y Crédito Público y el Consejo Nacional de Evaluación de la Política de Desarrollo Social; sin embargo, toda vez que dichas evaluaciones se realizaron sin la implementación y medición de indicadores plasmados en la Matriz de Indicadores para Resultados, no ha sido posible dar cuenta de los resultados a nivel Fin y Propósito.

Por lo anterior, se sugiere se implementen las acciones inmediatas para que se establezcan las metas de cada uno de los indicadores de la Matriz de Indicadores para Resultados y se mida el avance en sus diferentes niveles (Fin, Propósito, Componente y Actividad).

PREGUNTA 45

45. *En caso de que el programa cuente con indicadores para medir su Fin y Propósito, inciso a) de la pregunta anterior, ¿cuáles han sido sus resultados?*

Criterios de Valoración:

Nivel	Criterios
1	<ul style="list-style-type: none"> No hay resultados positivos del programa a nivel de Fin y Propósito.
2	<ul style="list-style-type: none"> Hay resultados positivos del programa a nivel de Fin o de Propósito.
3	<ul style="list-style-type: none"> Hay resultados positivos del programa a nivel de Fin y de Propósito.
4	<ul style="list-style-type: none"> Hay resultados positivos del programa a nivel de Fin y de Propósito. Los resultados son suficientes para señalar que el programa cumple con el Propósito y contribuye al Fin.

Respuesta: No.

Como se señaló anteriormente toda vez que no se ha materializado la implementación de la medición de avances y del establecimiento de metas de la Matriz de Indicadores para resultados, no ha sido posible el medir y/o evaluar el avance en los resultados del programa presupuestario.

En tal tenor, se sugiere se implementen las acciones inmediatas para que se establezcan las metas de cada uno de los indicadores de la Matriz de Indicadores para Resultados y se mida el avance en sus diferentes niveles (Fin, Propósito, Componente y Actividad).

Por otro lado, cabe señalar que como parte de la programación de ambos años se estableció un indicador en la Ficha de Programación Base para la medición del programa presupuestario con un resultado de avance de indicadores de 1,327%, asimismo, se detallaron mediciones de las nueve acciones del programa en el Informe de Cuenta Pública 2021, tal como se plasmó en la pregunta 41; sin embargo, dichas métricas no contribuyen a la medición del Fin y Propósito del Programa Presupuestario.

PREGUNTA 46

- 46. En caso de que el programa cuente con evaluaciones externas que no sean de impacto y que permiten identificar hallazgos relacionados con el Fin y el Propósito del programa, inciso b) de la pregunta 44, dichas evaluaciones cuentan con las siguientes características:**
- a) Se compara la situación de los beneficiarios en al menos dos puntos en el tiempo, antes y después de otorgado el apoyo.**
 - b) La metodología utilizada permite identificar algún tipo de relación entre la situación actual de los beneficiarios y la intervención del Programa.**
 - c) Dados los objetivos del Programa, la elección de los indicadores utilizados para medir los resultados se refiere al Fin y Propósito y/o características directamente relacionadas con ellos.**
 - d) La selección de la muestra utilizada garantiza la representatividad de los resultados entre los beneficiarios del Programa.**

Criterios de Valoración:

Nivel	Criterios
1	<ul style="list-style-type: none"> El programa cuenta con evaluación(es) externa(s), que no son de impacto, que permite(n) identificar uno o varios hallazgos relacionados con el Fin y/o el Propósito del programa y tiene(n) una de las características establecidas.
2	<ul style="list-style-type: none"> El programa cuenta con evaluación(es) externa(s), que no son de impacto, que permite(n) identificar uno o varios hallazgos relacionados con el Fin y/o el Propósito del programa, y tiene(n) dos de las características establecidas.
3	<ul style="list-style-type: none"> El programa cuenta con evaluación(es) externa(s), que no son de impacto, que permite(n) identificar uno o varios hallazgos relacionados con el Fin y/o el Propósito del programa, y tiene(n) tres de las características establecidas.
4	<ul style="list-style-type: none"> El programa cuenta con evaluación(es) externa(s), que no son de impacto, que permite(n) identificar uno o varios hallazgos relacionados con el Fin y/o el Propósito del programa, y tiene(n) todas las características establecidas.

Respuesta: Sí, con evidencia nivel 1.

De la revisión, no se detectó la realización de Evaluaciones Externas que permitan identificar los hallazgos relacionados con el Fin y el impacto del Programa, considerando un muestreo para determinar el cambio de la población en dos puntos de tiempo.

Sin embargo, se observó que la Alcaldía, contrató servicios externos para realizar la *“Evaluación de Desempeño de los Fondos Federales aplicados en la Alcaldía Venustiano Carranza durante 2018 Barrido estadístico del Fondo de Aportaciones para la Infraestructura Social (FAIS) Alcaldía Venustiano Carranza, 2019”* que involucra los componentes del Programa K016 de Drenaje y Agua Potable, que se ejecutaron durante los ejercicios 2017 y 2018; destacando:

- Las personas entrevistadas advirtieron que las obras de rehabilitación de Drenaje, sí representaron un beneficio en su colonia en 2018 un 62.8% y en 2019 80.6%. Reportaron no haber habido inundaciones un 43.4% en 2018 y un 69% en 2019.
- Las personas entrevistadas advirtieron que las obras de rehabilitación de Agua Potable, sí representaron un beneficio en su colonia en 2018 un 62% y en 2019 96.5%; asimismo, reportaron no haber tenido falta de agua un 40% en 2018 y un 16.7% en 2019. Percibieron el agua más limpia 28.9% en 2018 y 29.25% en 2019.

Estos resultados permiten considerar que trabajos de mantenimiento y rehabilitación constantes traen un impacto positivo en el entorno.

PREGUNTA 47

47. En caso de que el programa cuente con evaluaciones externas, diferentes a evaluaciones de impacto, que permiten identificar uno o varios hallazgos relacionados con el Fin y/o el Propósito del programa, ¿cuáles son los resultados reportados en esas evaluaciones?

Respuesta:

Como se enuncia en la pregunta 46, no se detectó la realización de Evaluaciones Externas que permitan identificar los hallazgos relacionados con el Fin y el impacto del Programa, considerando un muestreo para determinar el cambio de la población en dos puntos de tiempo, y por ende que permitan identificar hallazgos en la materia.

Cabe recordar que en ejercicios precedentes se realizó la Evaluación de Diseño y la Evaluación de Procesos, ambas al programa presupuestario, en términos del numeral Décimo de los “Lineamientos Generales para la Evaluación de los Programas Presupuestarios y la Ejecución de los Recursos Federales en la Ciudad De México” en el cual señala que estas se realizaran acorde con el modelo de Términos de Referencia establecido por la Secretaría de Hacienda y Crédito Público y el Consejo Nacional de Evaluación de la Política de Desarrollo Social; sin embargo, toda vez que dichas evaluaciones se realizaron sin la implementación y medición de indicadores plasmados en la Matriz de Indicadores para Resultados, no ha sido posible dar cuenta de los resultados a nivel Fin y Propósito.

Por otro lado, y como se mencionó se realizó la “Evaluación de Desempeño de los Fondos Federales aplicados en la Alcaldía Venustiano Carranza durante 2018 Barrido estadístico del Fondo de Aportaciones para la Infraestructura Social (FAIS) Alcaldía Venustiano Carranza, 2019” que involucra los componentes del Programa K016 de Drenaje y Agua Potable, que se ejecutaron durante los ejercicios 2017 y 2018; destacando:

Impacto Percibido	Servicio	Respuesta	2017 (%)	2018 (%)
Comparación año anterior, evaluación del servicio	Drenaje	Peor	12.2	1.8
		Igual de bien	39.6	59.5
		Mejor	9.6	6.8
	Agua Potable	Peor	12.7	0.5
		Igual de bien	48.2	72.9
		Mejor	9.1	7.1
Importancia de estos servicios	Drenaje	Prioridad	73.5	53.2
	Agua Potable	prioridad	79.1	53.1
Sabe si se realizaron acciones de mejora drenaje en su colonia	Drenaje	Sí sabe	43.9	60.3
Que tanto consideran que benefició la rehabilitación		Sí benefició	62.8	80.6
Beneficio		No inundaciones	43.4	69
Sabe si se realizaron acciones de mejora drenaje en su colonia	Agua Potable	Sí sabe	40.3	26.1

Impacto Percibido	Servicio	Respuesta	2017 (%)	2018 (%)
Beneficios		Sí benefició	62	96.5
		No falta agua	40	16.7
		Agua limpia	28.9	29.25

Las personas entrevistadas advirtieron que las obras de rehabilitación representaron un beneficio en sus colonias, lo que permite considerar que trabajos de mantenimiento y rehabilitación constantes traen un impacto positivo en el entorno.

PREGUNTA 48

48. En caso de que el programa cuente con información de estudios o evaluaciones nacionales e internacionales que muestran impacto de programas similares, inciso c) de la pregunta 44, dichas evaluaciones cuentan con las siguientes características:

- I. Se compara un grupo de beneficiarios con uno de no beneficiarios de características similares.**
- II. Las metodologías aplicadas son acordes a las características del programa y la información disponible, es decir, permite generar una estimación lo más libre posible de sesgos en la comparación del grupo de beneficiarios y no beneficiarios.**
- III. Se utiliza información de al menos dos momentos en el tiempo.**
- IV. La selección de la muestra utilizada garantiza la representatividad de los resultados.**

Criterios de Valoración:

Nivel	Criterios
1	• La evaluación de impacto tiene la característica I.
2	• La evaluación de impacto tiene las características I y II
3	• La evaluación de impacto tiene las características I, II y III o las características I, II y IV.
4	• La evaluación de impacto tiene todas las características establecidas.

Respuesta: Sí, con evidencia nivel 4.

Como se mencionó se realizó la “Evaluación de Desempeño de los Fondos Federales aplicados en la Alcaldía Venustiano Carranza durante 2018 Barrido estadístico del Fondo de Aportaciones para la Infraestructura Social (FAIS) Alcaldía Venustiano Carranza, 2019” que involucra los componentes del Programa K016 de Drenaje y Agua Potable, que se ejecutaron durante los ejercicios 2017 y 2018; destacando:

Impacto Percibido	Servicio	Respuesta	2017 (%)	2018 (%)
Comparación año anterior, evaluación del servicio	Drenaje	Peor	12.2	1.8
		Igual de bien	39.6	59.5
		Mejor	9.6	6.8
	Agua Potable	Peor	12.7	0.5
		Igual de bien	48.2	72.9

Impacto Percibido	Servicio	Respuesta	2017 (%)	2018 (%)
		Mejor	9.1	7.1
Importancia de estos servicios	Drenaje	Prioridad	73.5	53.2
	Agua Potable	prioridad	79.1	53.1
Sabe si se realizaron acciones de mejora drenaje en su colonia	Drenaje	Sí sabe	43.9	60.3
Que tanto consideran que benefició la rehabilitación		Sí benefició	62.8	80.6
Beneficio		No inundaciones	43.4	69
Sabe si se realizaron acciones de mejora drenaje en su colonia	Agua Potable	Sí sabe	40.3	26.1
Que tanto consideran que benefició la rehabilitación		Sí benefició	62	96.5
Beneficios		No falta agua	40	16.7
		Agua limpia	28.9	29.25

Las personas entrevistadas advirtieron que las obras de rehabilitación representaron un beneficio en sus colonias, tal como sigue:

- Las obras de rehabilitación de Drenaje representaron un beneficio en 2018 un 62.8% y para 2019 un 80.6%; y, no reportaron haber tenido inundaciones un 43.4% en 2018 y 69% en 2019.
- Las obras de rehabilitación de Agua Potable representaron un beneficio en 2018 un 62% y en 2019 un 96.5%; asimismo, no reportaron haber tenido falta de agua en 40% en 2018 y un 16.7% en 2019; por otro lado, percibieron el agua más limpia en un 28.9% para 2018 y 29.25% en 2019.

PREGUNTA 49

49. En caso de que el programa cuente con información de estudios o evaluaciones nacionales e internacionales que muestran impacto de programas similares ¿qué resultados se han demostrado?

Respuesta:

Como se mencionó se realizó la “Evaluación de Desempeño de los Fondos Federales aplicados en la Alcaldía Venustiano Carranza durante 2018 Barrido estadístico del Fondo de Aportaciones para la Infraestructura Social (FAIS) Alcaldía Venustiano Carranza, 2019”^{xix} que involucra los componentes del Programa K016 de Drenaje y Agua Potable.

En dicho estudio se denota en cierto grado, el impacto percibido por los habitantes de las colonias de la Alcaldía que se vieron beneficiadas con estos servicios, consistentes principalmente en rehabilitación y mantenimiento de la infraestructura, conforma al siguiente cuadro comparativo de ambos periodos:

Impacto Percibido	Servicio	Respuesta	2017 (%)	2018 (%)
Comparación año anterior, evaluación del servicio	Drenaje	Peor	12.2	1.8
		Igual de bien	39.6	59.5
		Mejor	9.6	6.8
	Agua Potable	Peor	12.7	0.5
		Igual de bien	48.2	72.9
		Mejor	9.1	7.1
Importancia de estos servicios	Drenaje	Prioridad	73.5	53.2
	Agua Potable	prioridad	79.1	53.1
Sabe si se realizaron acciones de mejora drenaje en su colonia	Drenaje	Sí sabe	43.9	60.3
Que tanto consideran que benefició la rehabilitación		Sí benefició	62.8	80.6
Beneficio		No inundaciones	43.4	69
Sabe si se realizaron acciones de mejora drenaje en su colonia	Agua Potable	Sí sabe	40.3	26.1
Que tanto consideran que benefició la rehabilitación		Sí benefició	62	96.5
Beneficios		No falta agua	40	16.7
		Agua limpia	28.9	29.25

- Las personas entrevistadas advirtieron que las obras de rehabilitación de Drenaje, sí representaron un beneficio en su colonia en 2018 un 62.8% y en 2019 80.6%. Reportaron no haber habido inundaciones un 43.4% en 2018 y un 69% en 2019. Lo que permite considerar que trabajos de mantenimiento y rehabilitación constantes traen un impacto positivo en el entorno.
- Las personas entrevistadas advirtieron que las obras de rehabilitación de Agua Potable, sí representaron un beneficio en su colonia en 2018 un 62% y en 2019 96.5%; asimismo, reportaron no haber tenido falta de agua un 40% en 2018 y un 16.7% en 2019. Percibieron el agua más limpia 28.9% en 2018 y 29.25% en 2019. Lo que igualmente permite considerar que trabajos de mantenimiento y rehabilitación constantes traen un impacto positivo en el entorno.

En tanto no se esté en posibilidad de efectuar un formal Estudio de Impacto, se recomienda continuar realizando Estudios de Percepción y agregar encuestas de grado de satisfacción de los beneficiarios antes, durante y después de las Obras Ejecutadas del Programa K016.

Por otro lado, se ubicaron algunos estudios de impacto Nacionales e Internacionales que se sugiere consultar y que pueden servir de referencia para la selección de aspectos a medir un futuro Estudio de Impacto formal que realice la Alcaldía, cuando cuente con los elementos técnicos y recursos necesarios y suficientes para ello; y, de dicha revisión de estudios nacionales e internacionales, que pueden ser considerados, se presentan en el Anexo 18 “Análisis de estudios o evaluaciones nacionales e internacionales que muestran impacto de programas similares” que se adjunta a este documento.

PREGUNTA 50

- 50. En caso de que el programa cuente con evaluaciones de impacto, con qué características de las siguientes cuentan dichas evaluaciones:**
- a) *Se compara un grupo de beneficiarios con uno de no beneficiarios de características similares.*
 - b) *La(s) metodología(s) aplicadas son acordes a las características del programa y la información disponible, es decir, permite generar una estimación lo más libre posible de sesgos en la comparación del grupo de beneficiarios y no beneficiarios.*
 - c) *Se utiliza información de al menos dos momentos en el tiempo.*
 - d) *La selección de la muestra utilizada garantiza la representatividad de los resultados.*

Criterios de Valoración:

Nivel	Criterios
1	• La evaluación de impacto tiene la característica a).
2	• La evaluación de impacto tiene las características a) y b)
3	• La evaluación de impacto tiene las características a), b) y c) o las características a), b) y d).
4	• La evaluación de impacto tiene todas las características establecidas.

Respuesta: No.

Cabe recordar que en dicha materia se debe considerar que en términos de la fracción d) del Lineamiento Sexto de los “Lineamientos Generales para la Evaluación de los Programas Presupuestarios y la Ejecución de los Recursos Federales en la Ciudad De México”, se refiere que esta evaluación tiene por objeto el identificar mediante el uso de metodologías rigurosas los efectos que un Pp puede tener sobre su población beneficiaria y conocer si dichos efectos son en realidad atribuibles a su intervención. Para la realización de esta evaluación se debe considerar en qué etapa de maduración se encuentra el Pp.

Cabe resaltar que el CONEVAL no sugiere una periodicidad en la aplicación de dichas evaluaciones, sino que estas deben responder a las necesidades y en caso de que el Programa cuente con las condiciones necesarias de información sobre padrones, población enfoque, objetivo, beneficiarios y no beneficiarios, así como de mediciones en todos los niveles (Fin, Propósito, Componentes y Actividades) antes y después de la intervención.

A razón de lo anterior, y por el nivel de maduración en que se encuentra, no se observó la realización de una evaluación de impacto al Programa presupuestario K016, a cargo de la Alcaldía Venustiano Carranza.

PREGUNTA 51

51. En caso de que se hayan realizado evaluaciones de impacto que cumplan con al menos las características señaladas en los incisos a) y b) de la pregunta anterior, ¿cuáles son los resultados reportados en esas evaluaciones?

Criterios de Valoración:

Nivel	Criterios
1	<ul style="list-style-type: none"> • No se reporta evidencia de efectos positivos del programa en sus beneficiarios.
2	<ul style="list-style-type: none"> • Se reportan efectos positivos del programa en variables relacionadas con el Fin o el Propósito del programa.
3	<ul style="list-style-type: none"> • Se reportan efectos positivos del programa en variables relacionadas con el Fin y el Propósito del programa.
4	<ul style="list-style-type: none"> • Se reportan efectos positivos del programa en variables relacionadas con el Fin y el Propósito del programa. • Se reportan efectos positivos del programa en aspectos adicionales al problema para el que fue creado.

Respuesta: No.

Como se refiere en la pregunta 50, por el nivel de maduración en que se encuentra el Programa presupuestario K016 a cargo de la Alcaldía Venustiano Carranza y de la documentación expuesta, no se observó la realización de una evaluación de impacto.

CONCLUSIONES

Se realizó y presentó el resultado final de la Evaluación de Consistencia y Resultados, con la cual se analizó la capacidad institucional, organizacional y de gestión, en la Alcaldía Venustiano Carranza al Programa Presupuestario K016 “Rehabilitación y mantenimiento de infraestructura pública” mediante el cual se proporciona el mantenimiento, rehabilitación, conservación y ampliación de edificios, mercados y espacios públicos, banquetas, guarniciones e infraestructura vial, infraestructura pública, red de agua potable e infraestructura educativa, entre otros.

Destaca que se observó que se encuentra definido el problema el problema central y el análisis diagnóstico del programa presupuestario en el cual se contempla: Definición del problema, definición de objetivos, Alternativas, Presupuesto Metas; con lo cual se puntualiza y documenta que se cuenta con una justificación que sustenta el tipo de intervención, a efecto de dar cuenta del mantenimiento y rehabilitación de la infraestructura pública; de ello, se exponen algunas consideraciones para perfeccionar, definir y mejorar algunos de estos puntos para contar con una estrategia de cobertura concreta con un horizonte temporal definido, tanto de mediano como de largo plazo.

Se destaca que el programa presupuestario se encuentra vinculado y alineado a la contribución indirecta de los objetivos plasmados en los distintos instrumentos, como son: Objetivos de Desarrollo Sostenible, Plan Nacional de Desarrollo, Programa de Gobierno 2019-2024 de la Ciudad de México, Programa de Gobierno 2021-2024 de la Alcaldía Venustiano Carranza y Programa Operativo Anual 2021 de la Alcaldía Venustiano Carranza; con lo cual, se plasma la correcta contribución del programa al cumplimiento de los objetivos plasmados en dicha alineación programática.

Asimismo, se exponen y analizan algunos aspectos para el perfeccionamiento de los mecanismos normativos para la operación del programa, del cual se considera que se pueden incluir en los mismos, la totalidad de los componentes considerados en la MIR de manera expresa y el mecanismo para la recolección de las peticiones ciudadanas y de proyectos en donde se defina su aceptación o no por el programa, así como los datos recolectados para su ejecución.

Además, se presentan algunas sugerencias para el perfeccionamiento y mejora de los indicadores, a efecto de que se cuenten los elementos para contar con la totalidad de bases para realizar la definición y medición de las metas, avances y resultados de los indicadores establecidos en la Matriz de Indicadores para Resultados del Programa Presupuestario K016, para cuando se realice su medición oportuna, para dar cuenta de los resultados del programa; asimismo, se sugiere se implemente un mecanismo para dar cuenta de la satisfacción de los ciudadanos por el programa.

En relación a las acciones de evaluación y de mejora continua, se observó que la Alcaldía cuenta con un proceso institucionalizado para la implementación y seguimiento de evaluaciones y estudios, considerando su programación, ejecución y seguimiento de las valoraciones externas que se ejecutaran en el año; y de las cuales se clasifican los aspectos susceptibles de mejora, así como mecanismos para su seguimiento, a efecto de perfeccionar los resultados de este.

Por último, se concluye que el programa presupuestario cuenta con estudios, evaluaciones y mecanismos con los cuales se demuestra que la alternativa de mantenimiento y rehabilitación de la infraestructura pública es idónea e incide positivamente en la Alcaldía Venustiano Carranza, para coadyuvar a la solución del problema público de la Infraestructura Urbana de la Alcaldía desgastada, inaccesible y en estado deplorable; a efecto, de que los ciudadanos cuenten con infraestructura urbana de la Alcaldía preservada, accesible y en estado adecuado.

BIBLIOGRAFÍA

1. Alcaldía Venustiano Carranza “*Formato para la difusión de los resultados de las evaluaciones implementadas 2020*” con motivo de la *Evaluación de Diseño de los Programas Ejercidos con fondos federales durante 2019*, el cual se encuentra disponible en: <https://www.vcarranza.cdmx.gob.mx/trabajando/2019/FAIS.pdf>
2. Alcaldía Venustiano Carranza “*Formato para la difusión de los resultados de las evaluaciones implementadas 2021*” con motivo de la *Evaluación de Procesos de los Programas Ejercidos durante 2020*, el cual se encuentra disponible en: https://www.vcarranza.cdmx.gob.mx/trabajando/2021/norma_15.pdf
3. Alcaldía Venustiano Carranza “*Informe Ejecutivo Tercer entregable Evaluación de Diseño de los Programas Ejercidos con fondos federales durante 2019, a cargo de la Alcaldía Venustiano Carranza*”, el cual se encuentra disponible en: <https://www.vcarranza.cdmx.gob.mx/trabajando/2020/01%20Tercer%20entregable%20Evaluaci%C3%B3n%20de%20Dise%C3%B1o.pdf>
4. Alcaldía Venustiano Carranza “*Informe Final de Evaluación de Procesos de los Programas Ejercidos durante 2020 con Fondos Federales Asignados a la Alcaldía Venustiano Carranza de la Ciudad de México*”, el cual se encuentra disponible en: https://www.vcarranza.cdmx.gob.mx/trabajando/2021/INFORME_FINAL_DE_EVALUACION_DE_PROCESOS_JECUTIVO.pdf
5. Alcaldía Venustiano Carranza “*Programa Anual de Evaluación 2022 de la Alcaldía Venustiano Carranza*”, el cual se encuentra disponible en: https://www.vcarranza.cdmx.gob.mx/trabajando/documentos_2022/PAE_2022.pdf
6. Alcaldía Venustiano Carranza, “*Informe de la Cuenta Pública 2021 de la Alcaldía Venustiano Carranza*” con fecha de elaboración el quince de marzo de dos mil veintidós, el cual se encuentra disponible en los siguientes hipervínculos: Apartado A <https://www.vcarranza.cdmx.gob.mx/menutrans/documentos/2021/eiepre/CUENTA%20PUBLICA%202021%20DEFINITIVA%20AP-A.pdf> y Apartado B en: <https://www.vcarranza.cdmx.gob.mx/menutrans/documentos/2021/eiepre/CUENTA%20PUBLICA%202021%20DEFINITIVA%20AP-B.pdf>
7. Alcaldía Venustiano Carranza, “*Programa de Gobierno 2021-2024 de la Alcaldía Venustiano Carranza*” disponible en el sitio web de la Alcaldía: https://www.vcarranza.cdmx.gob.mx/menutrans/documentos/2022/progob/PG21_24.pdf

8. Alcaldía Venustiano Carranza, Registros administrativos, oficios, informes, bases de datos y demás documentación proporcionada al Evaluador para la realización de la presente Evaluación.
9. Alcaldía Venustiano Carranza “Evaluación de Desempeño de los Fondos Federales aplicados en la Alcaldía Venustiano Carranza durante 2018 Barrido estadístico del Fondo de Aportaciones para la Infraestructura Social (FAIS) Alcaldía Venustiano Carranza, 2019” elaborado por el consultor Seymour Espinoza.
10. Asamblea Legislativa del Distrito Federal, Ley de Transparencia, Acceso a la Información Pública y Rendición de Cuentas de la Ciudad de México, publicada en la Gaceta Oficial de la Ciudad de México el 06 de mayo de 2016, disponible en: <http://aldf.gob.mx/archivo-b5af5631cc511f39048062da26bbfe7f.pdf>
11. Cinthya Pastor, “El Mantenimiento como herramienta para conseguir infraestructura de alta calidad y durabilidad” Monografía del BID, 2019, disponible en: https://publications.iadb.org/publications/spanish/document/El_mantenimiento_como_herramienta_para_conseguir_infraestructura_de_alta_calidad_y_durabilidad_es.pdf
12. CONAC “ACUERDO por el que se emite la Clasificación Funcional del Gasto” publicado en el Diario Oficial de la Federación el veintisiete de diciembre de dos mil diez, disponible en: http://dof.gob.mx/nota_detalle.php?codigo=5172595&fecha=27/12/2010
13. El Impacto de Pavimentar las Calles en México. Trabajo de campo. J-PAL Latin America and the Caribbean y J-PAL North America. Ubicación: Acayucan, México. Muestra: 1,231 hogares Línea de tiempo: 2006 – 2009. Resultados y lecciones de la política pública. Recuperado de: <https://www.povertyactionlab.org/es/evaluation/el-impacto-de-pavimentar-las-calles-en-mexico>
14. El mantenimiento como herramienta para conseguir infraestructura de alta calidad y durabilidad Cinthya Pastor Catalogación en la fuente proporcionada por la Biblioteca Felipe Herrera del Banco Interamericano de Desarrollo. Guía con mantenimiento predictivo. Fuente: https://publications.iadb.org/publications/spanish/document/El_mantenimiento_como_herramienta_para_conseguir_infraestructura_de_alta_calidad_y_durabilidad_es.pdf
15. Estados Unidos Mexicanos “Ley General de Contabilidad Gubernamental” publicado en el Diario Oficial de la Federación el treinta y uno de diciembre de dos mil ocho y reformado, disponible en: https://www.diputados.gob.mx/LeyesBiblio/pdf/LGCG_300118.pdf
16. Evaluar el Impacto de los Proyectos de Infraestructura: un reto que vale la pena enfrentar. Banco de desarrollo de América Latina. 29 de agosto de 2019. Recuperado de:

<https://www.caf.com/es/conocimiento/visiones/2019/08/evaluar-el-impacto-de-los-proyectos-de-infraestructura-un-reto-que-vale-la-pena-enfrentar/>

17. Gobierno de la Ciudad de México “*Formato Ficha del Indicador del Desempeño*” elaborado por la Secretaría de Administración y Finanzas de la Ciudad de México, y el cual se encuentra disponible en: [http://procesos.finanzas.cdmx.gob.mx/pbr_new/assets/doc/files/Formato Ficha del Indicador del Desempeno.xlsx](http://procesos.finanzas.cdmx.gob.mx/pbr_new/assets/doc/files/Formato_Ficha_del_Indicador_del_Desempeno.xlsx)
18. Gobierno de la Ciudad de México “*Guía de Llenado de la ficha técnica de indicadores*” elaborado por la Secretaría de Administración y Finanzas de la Ciudad de México, y el cual se encuentra disponible en: [http://procesos.finanzas.cdmx.gob.mx/pbr_new/assets/doc/norm_local/Guia de Llenado de la Ficha Tecnica de%20Indicadores.pdf](http://procesos.finanzas.cdmx.gob.mx/pbr_new/assets/doc/norm_local/Guia_de_Llenado_de_la_Ficha_Tecnica_de%20Indicadores.pdf)
19. Gobierno de la Ciudad de México “*Lineamientos Generales para la Evaluación de los Programas Presupuestarios y la Ejecución de los Recursos Federales de la Ciudad de México*” publicados en la Gaceta Oficial de la Ciudad de México y disponible en: [http://procesos.finanzas.cdmx.gob.mx/pbr_new/assets/doc/norm_local/Lineamientos Grales Eval Prog Presu Ejec Recur Fed CDMX.pdf](http://procesos.finanzas.cdmx.gob.mx/pbr_new/assets/doc/norm_local/Lineamientos_Grales_Eval_Prog_Presu_Ejec_Recur_Fed_CDMX.pdf)
20. Gobierno de la Ciudad de México “*Lineamientos para la elaboración, operación y gestión de los programas presupuestarios, las matrices de indicadores para resultados y los indicadores de desempeño de la Ciudad de México*” publicados en la Gaceta Oficial de la Ciudad de México y disponible en: [http://procesos.finanzas.cdmx.gob.mx/pbr_new/assets/doc/norm_local/Lineamientos para la Elaboracion Operacion y Gestion de los Programas Presupuestarios las Matrices de Indicadores para Resultados y los Indicadores de Desempeno de la CDMX.pdf](http://procesos.finanzas.cdmx.gob.mx/pbr_new/assets/doc/norm_local/Lineamientos_para_la_Elaboracion_Operacion_y_Gestion_de_los_Programas_Presupuestarios_las_Matrices_de_Indicadores_para_Resultados_y_los_Indicadores_de_Desempeno_de_la_CDMX.pdf)
21. Gobierno de la Ciudad de México “*Manual para la elaboración de Diagnósticos de Programas Presupuestarios Nuevos o que tuvieron alguna modificación sustantiva*” emitidos por la Secretaría de Administración y Finanzas del Gobierno de la Ciudad de México, disponible en: [http://procesos.finanzas.cdmx.gob.mx/pbr_new/assets/doc/norm_local/MANUAL PARA LA ELABORACION DE DIAGNOSTICOS DE PROGRAMAS PRESUPUESTARIOS NUEVOS O QUE TUVIERON ALGUNA MODIFICACION SUSTANTIVA.pdf](http://procesos.finanzas.cdmx.gob.mx/pbr_new/assets/doc/norm_local/MANUAL_PARA_LA_ELABORACION_DE_DIAGNOSTICOS_DE_PROGRAMAS_PRESUPUESTARIOS_NUEVOS_O_QUE_TUVIERON_ALGUNA_MODIFICACION_SUSTANTIVA.pdf)
22. Gobierno de la Ciudad de México “*Manual para la Elaboración de la Matriz de Indicadores para Resultados*” emitidos por la Secretaría de Administración y Finanzas del Gobierno de la Ciudad de México, disponible en: [http://procesos.finanzas.cdmx.gob.mx/pbr_new/assets/doc/norm_local/MANUAL PARA LA ELABORACION DE LA MATRIZ DE INDICADORES PARA RESULTADOS.pdf](http://procesos.finanzas.cdmx.gob.mx/pbr_new/assets/doc/norm_local/MANUAL_PARA_LA_ELABORACION_DE_LA_MATRIZ_DE_INDICADORES_PARA_RESULTADOS.pdf)
23. Gobierno de la Ciudad de México, “*Matriz de Indicadores para Resultados 2021*”, integrado por la Secretaría de Administración y Finanzas de la Ciudad de México. Disponible en:

http://procesos.finanzas.cdmx.gob.mx/pbr_new/assets/doc/mir/2021/Matrices_d_e_Indicadores_para_Resultados_2021.pdf

24. Gobierno de la Ciudad de México, “Programa de Gobierno 2019-2024 de la Ciudad de México” disponible en: https://plazapublica.cdmx.gob.mx/uploads/decidim/attachment/file/1/Plan_Gob_2019-2024.pdf
25. Gobierno de México, “Plan Nacional de Desarrollo 2019-2024” publicado en el Diario Oficial de la Federación el doce de julio de dos mil diecinueve. Disponible en: http://www.dof.gob.mx/nota_detalle.php?codigo=5565599&fecha=12/07/2019
26. INEGI, “Censo de Población y Vivienda 2020”, elaborado por el Instituto de Estadística y Geografía 2021. Disponible en <https://www.inegi.org.mx/programas/ccpv/2020/>
27. ONU, “Resolución aprobada por la Asamblea General el 25 de septiembre de 2015, Transformar nuestro mundo: la Agenda 2030 para el Desarrollo Sostenible” Resolución A/RES/70/1 distribuida el 21 de octubre de 2015, disponible en: <https://documents-dds-ny.un.org/doc/UNDOC/GEN/N15/291/93/PDF/N1529193.pdf?OpenElement>
28. Rehabilitación y Mantenimiento de Calles y Caminos. Manuales Elementales de Servicios Municipales. AMUNIC e INIFOM, Nicaragua. Recuperado de: <https://sjnavarro.files.wordpress.com/2008/08/manual-de-calles.pdf>
29. Tomas Serebrisky y Ancor Suárez Aleman, “La provisión de servicios de infraestructura en América Latina y el Caribe, ¿Puede la región hacer más y hacerlo mejor?, Un análisis de frontera de eficiencia de la infraestructura económica” Monografía del BID, 2020, disponible en: https://publications.iadb.org/publications/spanish/document/La_provisi%C3%B3n_de_servicios_de_infraestructura_en_Am%C3%A9rica_Latina_y_el_Caribe_Puede_la_regi%C3%B3n_hacer_m%C3%A1s_y_hacerlo_mejor_es.pdf

SIGLAS

- Alcaldía, AVC - Alcaldía Venustiano Carranza.
- ASM. – Aspecto Susceptible de Mejora.
- BID. – Banco Interamericano del Desarrollo.
- CONAC. – Consejo Nacional de Armonización Contable.
- CONEVAL. – Consejo Nacional de Evaluación de la Política de Desarrollo Social.
- DGA. – Dirección General de Administración de la Alcaldía.
- DGDS. – Dirección General de Desarrollo Social de la Alcaldía.
- DGODU. – Dirección General de Obras y Desarrollo Urbano de la Alcaldía.
- FAIS. – Fondo de Aportaciones para la Infraestructura Social.
- FISMDF: Fondo de Aportaciones para la Infraestructura Social Municipal y de las Demarcaciones Territoriales del Distrito Federal.
- FORTAMUN. - Fondo de Aportaciones para el Fortalecimiento de los Municipios y de las Demarcaciones Territoriales de la Ciudad de México.
- INEGI: Instituto Nacional de Estadística y Geografía.
- K016.- Programa presupuestario, K016 *“Rehabilitación y mantenimiento de infraestructura pública”*.
- MIDS. - Matriz de Inversión para el Desarrollo Social
- MIR. – Matriz de Indicadores para Resultados.
- ODS. – Objetivos de Desarrollo Sostenible.
- ONU. - Organización de las Naciones Unidas.
- PND. – Plan Nacional de Desarrollo 2019-2024.
- POA. - Programa Operativo Anual de la Alcaldía Venustiano Carranza.
- Pp.- Programa Presupuestario.
- ROP. Reglas de Operación del Programa.
- SHCP. – Secretaría de Hacienda y Crédito Público
- UED. – Unidad de Evaluación del Desempeño de la SHCP.
- VUT. – Ventanilla Única de Trámites de la Alcaldía.

NOTAS AL PIE DE PÁGINA

ⁱ Cabe destacar que de acuerdo con el Programa Operativo Anual de la Ciudad de México 2021 de la Alcaldía Venustiano Carranza se le asignó mediante este Programa Presupuestario denominado K016 “Rehabilitación y Mantenimiento de Infraestructura Pública”, un presupuesto de \$380,554,414 (Trescientos ochenta millones quinientos cincuenta y cuatro mil cuatrocientos catorce pesos 00/100 M.N.) y los cuales se encuentran destinados a la Actividad Institucional 274 “Mantenimiento de infraestructura pública”.

ⁱⁱ Los Términos de Referencia se encuentran vigentes a partir del siete de febrero de dos mil diecisiete, los cuales fueron elaborados por el Consejo Nacional de Evaluación de la Política de Desarrollo Social (CONEVAL) y se encuentran disponibles en https://www.coneval.org.mx/Evaluacion/MDE/Paginas/evaluacion_consistencia_resultados.aspx

ⁱⁱⁱ Es de señalarse que dentro de los estudios del BID se realiza un análisis del mantenimiento como herramienta para conseguir infraestructura de alta calidad y durabilidad, realizando una revisión literaria general, así como estudios en casos comparados, mediante los cuales se señala la importancia de que los gobiernos implementen incentivos en el mantenimiento de la infraestructura. Para más detalle Véanse: la Monografía del BID “El Mantenimiento como herramienta para conseguir infraestructura de alta calidad y durabilidad” 2019, disponible en: https://publications.iadb.org/publications/spanish/document/El_mantenimiento_como_herramienta_para_conseguir_infraestructura_de_alta_calidad_y_durabilidad_es.pdf; y, “La provisión de servicios de infraestructura en América Latina y el Caribe, ¿Puede la región hacer más y hacerlo mejor?, Un análisis de frontera de eficiencia de la infraestructura económica” 2020, disponible en: https://publications.iadb.org/publications/spanish/document/La_provisi%C3%B3n_de_servicios_de_infraestructura_en_Am%C3%A9rica_Latina_y_el_Caribe_Puede_la_regi%C3%B3n_hacer_m%C3%A1s_y_hacerlo_mejor_es.pdf

^{iv} Cabe señalar que el respetivo “Programa de Gobierno 2021-2024 de la Alcaldía Venustiano Carranza” fue aprobado en el Concejo de la Alcaldía Venustiano Carranza en su Tercera Sesión Ordinaria realizada el treinta de diciembre de dos mil veintiuno, el cual se encuentra disponible en: https://congresocdmx.gob.mx/archivos/parlamentarios/CO_78_07_05_01_2022.pdf o en el sitio web de la Alcaldía <https://www.vcarranza.cdmx.gob.mx/menutrans/documentos/2022/progob/PG2124.pdf>

^v Cabe mencionar que las clasificaciones funcionales del gasto, permiten el identificar la finalidad del presupuesto, por lo cual, el Programa Presupuestario K016, se encuentra clasificado con la Subfunción 2.2.1 de Urbanización, el cual “comprende las acciones relacionadas con el fomento y la regulación, el financiamiento, la construcción, operación, fomento, mantenimiento de la infraestructura y equipamiento urbano”. Para más información Véase el “ACUERDO por el que se emite la Clasificación Funcional del Gasto”, disponible en: http://dof.gob.mx/nota_detalle.php?codigo=5172595&fecha=27/12/2010.

^{vi} Entre las acciones del Programa Presupuestario K016, se señalan: 1) Rehabilitación y mantenimiento de la red de drenaje, saneamiento y alcantarillado; 2) Rehabilitación, mantenimiento y conservación de infraestructura vial, banquetas y guarniciones; 3) Rehabilitación, mantenimiento y conservación de infraestructura de los espacios públicos, parques, centros

culturales y de desarrollo social; 4) Rehabilitación y mantenimiento de la infraestructura de la red de agua potable; 5) Rescate, mantenimiento y rehabilitación de espacios deportivos, fortalecimiento de infraestructura pública deportiva; 6) Rescate, mantenimiento y rehabilitación de tubería de agua tratada en mal estado que provoca cortes del suministro en parques jardines, camellones y áreas verdes de plazas cívicas; y, 7) Rehabilitación y mantenimiento de la infraestructura pública (vialidades secundarias). Para consultar el detalle de la información, Véase el Anexo 1 “Metodología para la cuantificación de las poblaciones Potencial y Objetivo”.

vii Entre las acciones del Programa Presupuestario K016, se señalan: 1) Rehabilitación y mantenimiento de la red de drenaje, saneamiento y alcantarillado; 2) Rehabilitación, mantenimiento y conservación de infraestructura vial, banquetas y guarniciones; 3) Rehabilitación, mantenimiento y conservación de infraestructura de los espacios públicos, parques, centros culturales y de desarrollo social; 4) Rehabilitación y mantenimiento de la infraestructura de la red de agua potable; 5) Rescate, mantenimiento y rehabilitación de espacios deportivos, fortalecimiento de infraestructura pública deportiva; 6) Rescate, mantenimiento y rehabilitación de tubería de agua tratada en mal estado que provoca cortes del suministro en parques jardines, camellones y áreas verdes de plazas cívicas; y, 7) Rehabilitación y mantenimiento de la infraestructura pública (vialidades secundarias).

viii Con información del sitio web institucional: <https://www.vcarranza.cdmx.gob.mx/menutrans/manualadmin.html>; en donde se plasma el Registro de Estructura Orgánica de la Alcaldía AL-VC-08/010320, en el que se constató que está incluida la Coordinación de Obras Pública. Publicada en el portal institucional: <https://www.vcarranza.cdmx.gob.mx/estructuradictaminada.html>

Asimismo, dicha información se encuentra disponible para su consulta pública en el portal de Transparencia de la AVC: Fracción IIA (Estructura orgánica): <https://www.vcarranza.cdmx.gob.mx/transparencia/art121.html> y Fracción IIB (Estructura orgánica): [Alcaldía Venustiano Carranza \(cdmx.gob.mx\)](http://Alcaldía Venustiano Carranza (cdmx.gob.mx))

ix Con información obtenida en la aplicación del Cuestionario a la Dirección General de Servicios Urbanos

x Fuente: Entrevista al Subdirector Técnico Edgar Pruneda Pérez y al Subdirector de Desarrollo Urbano, Jaime Ramos Miranda, ambos de la DGSU. Miércoles 29 de junio de 2022.

xi La distribución por componentes por áreas se realiza de acuerdo con lo siguiente:

Servicios (componentes) que ejecuta la Dirección General de Obras y Desarrollo urbano:
Rehabilitación y Mantenimiento de la Red de Drenaje, Saneamiento y Alcantarillado
Rehabilitación y Mantenimiento de la Infraestructura de la Red de Agua Potable
Rehabilitación, Mantenimiento y conservación de Infraestructura vial y de movilidad peatonal (banquetas y guarniciones).
Rehabilitación, Mantenimiento y conservación de Infraestructura de los Espacios Públicos, parques, Centros Culturales y de Desarrollo Social
Mantenimiento y Mejoras de la Infraestructura Pública a los Centros de Abasto, Comercio y Distribución (mercados públicos)..
Rehabilitación en Infraestructura Pública Mejoramiento Físico y Ampliación de Edificios Públicos.

Rescate, Mantenimiento y Rehabilitación de Espacios Deportivos, fortalecimiento de Infraestructura pública Deportiva.

Servicios (componentes) que ejecuta la Dirección General de Servicios Urbanos:

Acciones de Mantenimiento y Conservación de Áreas Verdes y Arbolado.

Acciones de Mantenimiento Preventivo y Correctivo al Alumbrado Público.

Asimismo, se tomaron como referencia el proyecto de MIR entregadas por las Alcaldía y se corroboró en entrevista con DGODU; así como la información proporcionada en los registros administrativos y la Ficha de Programación Base reportada.

^{xii} Con información obtenida del cuestionario aplicado al Subdirector de Presupuesto de la DGA, David Elvira Martínez, el miércoles 29 de junio de 2022; así como de registros en Cuenta Pública (Evolución Presupuestal. Cuenta Pública 2021, Evolución por Fuente de Financiamiento (Fondo). Cuenta Pública 2021) e información proporcionada por la DGSU e información pública disponible en la PNT.

^{xiii} Con información del Presupuesto K016 tabla(1) DGA 20,21 y 22, entregado en la Subdirección de Presupuesto; y, del Cuestionario presentado por la Dirección General de Servicios Urbanos.

^{xiv} Información acorde con la Entrevista al Subdirector de Presupuesto de la DGA, David Elvira Martínez, el miércoles 29 de junio de 2022; así como de registros en Cuenta Pública 2019 e información proporcionada por la DGSU y en la PNT.

^{xv} Para el detalle específico del Manual Administrativo de la Alcaldía Venustiano Carranza, véase: <https://www.vcarranza.cdmx.gob.mx/menutrans/manualadmin.html>

^{xvi} Para el detalle específico del documento véase: <https://www.vcarranza.cdmx.gob.mx/trabajando/pfederal.html>; asimismo, se sugiere el revisar la información que se publica anualmente en materia de Cuenta Pública, con los estados financieros y momentos presupuestales del programa presupuestario.

^{xvii} Dentro del hipervínculo, <https://www.vcarranza.cdmx.gob.mx/trabajando/paevaluacion.html>, se presentan los resultados de las evaluaciones realizadas a los programas, destacando:

- Informe Final de Evaluación de Procesos de los Programas Ejercidos durante 2020 con Fondos Federales Asignados a la Alcaldía Venustiano Carranza de la Ciudad de México
- Resultados de la Evaluación de Procesos de los Programas Ejercidos durante 2020 con Fondos Federales Asignados a la Alcaldía Venustiano Carranza. Formato Norma 15.
- Formato de Difusión de los Resultados de las Evaluaciones Externas 2020 de los Fondos Federales Ejercidos en 2019 Formato Norma 15: FORTAMUN y FAIS
- Formato para la Difusión de los Resultados de las Evaluaciones a Fondos Federales 2019
- Resultado de las Evaluaciones Enero-Diciembre 2017

^{xviii} Con información obtenida del cuestionario aplicado a la Dirección General de Servicios Urbanos

^{xix} Con información obtenida del Estudio de percepción del Fondo de Aportaciones para la Infraestructura Social (FAIS, julio 2018), denominado: Evaluación de Desempeño de los Fondos Federales aplicados en la Alcaldía Venustiano Carranza durante 2018 Barrido estadístico del Fondo de Aportaciones para la Infraestructura Social (FAIS) Alcaldía Venustiano Carranza, 2019.

FORMATO PARA LA DIFUSIÓN DE LOS RESULTADOS DE LAS EVALUACIONES**UNIDAD RESPONSABLE DEL GASTO: ALCALDÍA VENUSTIANO CARRANZA****1. Descripción de la Evaluación**

1.1 Nombre de la evaluación:

Evaluación de Consistencia y Resultados del Programa presupuestario K016 Rehabilitación y Mantenimiento de Infraestructura Pública, Ejercido con Fondos Federales durante 2021, a cargo de la Alcaldía Venustiano Carranza de la Ciudad de México

1.2 Fecha de inicio de la evaluación (dd/mm/aaaa): 15 de junio 2022

1.3 Fecha de término de la evaluación (dd/mm/aaaa): 15 de agosto 2022

1.4 Nombre de la persona responsable de darle seguimiento a la evaluación y nombre de la unidad administrativa a la que pertenece:

Nombre: Lic. Martín Ponce Rubio Subdirector de Planeación y Evaluación

Unidad administrativa: Dirección Ejecutiva de Planeación y Fomento económico

1.5 Objetivo general de la evaluación:

Evaluar la consistencia y orientación a resultados del Programa K016 "Rehabilitación y Mantenimiento de Infraestructura Pública", con la finalidad de proveer información que retroalimente su diseño, gestión y resultados.

1.6 Objetivos específicos de la evaluación:

1. Analizar la lógica y congruencia en el diseño del programa, su vinculación con la planeación sectorial y nacional, la consistencia entre el diseño y la normatividad aplicable, así como las posibles complementariedades y/o coincidencias con otros programas federales.
2. Identificar si el programa cuenta con instrumentos de planeación y orientación hacia resultados.
3. Examinar si el programa ha definido una estrategia de cobertura de mediano y de largo plazo y los avances presentados en el ejercicio fiscal evaluado.
4. Analizar los principales procesos establecidos en las Reglas de Operación del Programa (ROP) o en la normatividad aplicable; así como los sistemas de información con los que cuenta el programa y sus mecanismos de rendición de cuentas.
5. Identificar si el programa cuenta con instrumentos que le permitan recabar información para medir el grado de satisfacción de los beneficiarios del programa y sus resultados.
6. Examinar los resultados del programa respecto a la atención del problema y consistencia para el cual fue creado.
7. Aplicar la metodología establecida por el Consejo Nacional de Evaluación de la Política de Desarrollo Social (CONEVAL) y la Secretaría de Hacienda y Crédito Público (SHCP) para realizar la evaluación de Consistencia y Resultados.
8. Identificar si el programa cuenta con instrumentos que le permitan recabar información para medir el grado de satisfacción de los beneficiarios del programa y sus resultados.
9. Examinar los resultados del programa respecto a la atención del problema para el que fue creado.

1.7 Metodología utilizada en la evaluación:

La Evaluación de Consistencia y Resultados deberá seguir los pasos y mecanismos señalados como base en los criterios establecidos por el Consejo Nacional de Evaluación de la Política de Desarrollo Social (CONEVAL) en el Modelo de Términos de Referencia para la Evaluación de Consistencia y Resultados, la cual contempla preguntas de respuesta binaria (sí/no) con una asignación de niveles del 0 al 4, según el grado de cumplimiento de las características detalladas en la pregunta correspondiente y preguntas sin valoración.

Instrumentos de recolección de información:

Cuestionarios Entrevistas Formatos Otros Especifique:

Descripción de las técnicas y modelos utilizados:

Mediante esta evaluación, se contrastaron los aspectos normativos, la operación cotidiana y los elementos contextuales para determinar si los procesos que componen al Programa y que posibilitan su realización son eficaces y eficientes en el logro de metas planteadas en el marco de operación del programa y los fines asignados a la Alcaldía. Lo cual, se implementó mediante análisis de gabinete, así como del resultado y participación de las diversas personas servidoras públicas que así desearon participar, como parte de este ejercicio.

El desarrollo para la elaboración de la Evaluación se centró en tres etapas:

- 1) Primer etapa: Análisis, generación y desarrollo de una descripción detallada del Programa
- 2) Segunda etapa: Análisis normativo y trabajo de campo en donde se consideró la descripción a profundidad del desarrollo de los procesos llevados a cabo en el marco del programa.
- 3) Tercera etapa: Integración de toda la información, por parte del equipo coordinador de la Evaluación y diversos analistas en trabajo de Gabinete, dando como resultado los documentos entregables de la Evaluación.

2. Principales Hallazgos de la evaluación

2.1 Describir los hallazgos más relevantes de la evaluación:

Destaca que la Alcaldía cuenta con procesos institucionalizados de planeación estratégica, programación y presupuestación, los cuales contemplan la definición de objetivos y metas acordes con los recursos financieros, humanos y materiales necesarios para el logro de los objetivos del programa presupuestario. Así como instrumentos jurídicos y operativos para el funcionamiento y seguimiento del programa presupuestal.

2.2 Señalar cuáles son las principales Fortalezas, Oportunidades, Debilidades y Amenazas (FODA), de acuerdo con los temas del programa, estrategia o instituciones.

2.2.1 Fortalezas:

- Se observó la existencia del Manual Administrativo de la Alcaldía Venustiano Carranza, en el cual, se establecen los procesos que intervienen en el programa presupuestario.
- En las entrevistas, se observó que los operadores y ejecutores conocen de la existencia del Manual Administrativo y la normatividad involucrada en los procesos del Programa Presupuestario

2.2.2 Oportunidades:

- Se observó la existencia de procesos sustantivos y adjetivos, sin embargo, estos últimos, no se encuentran involucradas en las etapas directas de los procesos sustantivos.
- En los procesos se consideran las demandas ciudadanas y las requisiciones de otras áreas por lo cual se cuenta con mecanismos para la implementación sistemática de mejoras, sin embargo, se considera que es posible el consolidar dicha etapa mediante el fortalecimiento de dichos mecanismos.

2.2.3 Debilidades:

- No se observó el correcto funcionamiento de la Matriz para Indicadores de Resultados del Programa Presupuestario, por lo que se deben realizar acciones para el fortalecimiento de la rendición de cuentas.

2.2.4 Amenazas:

- Cambios normativos para el funcionamiento de los procesos del programa presupuestario
- Desactualización sobre el conocimiento de las etapas de cada uno de los procesos involucrados en el programa presupuestario por parte de los servidores públicos.
- Rotación del personal involucrado en la ejecución de los procesos.

3. Conclusiones y recomendaciones de la evaluación

3.1 Describir brevemente las conclusiones de la evaluación:

- Se observó la existencia del Manual Administrativo de la Alcaldía Venustiano Carranza en la cual se establecen los procesos que intervienen en el programa presupuestario.
- En las entrevistas se observó que los operadores y ejecutores conocen de la existencia del Manual Administrativo, así como de las normas federales y estatales que le son aplicables a la ejecución de los procesos del programa presupuestario.
- Derivado de su naturaleza los procesos se encuentran identificados por Unidades Responsables específicas por lo cual son utilizados en la operación del proceso.
- Se observó la existencia de procesos adjetivos que permiten orientar y regular el sistema de monitoreo y de medición de resultados, sin embargo, se considera parcial su implementación toda vez que dichos procesos adjetivos no se encuentran involucradas en las etapas de los procesos sustantivos, por lo que se recomienda el establecer un proceso sustantivo específico para el monitoreo de los resultados.
- En los procesos se consideran las demandas ciudadanas y las requisiciones de otras áreas, por lo cual se cuenta con mecanismos para la implementación sistemática de mejoras, sin embargo, se considera que es posible el consolidar dicha etapa mediante la capacitación de los servidores públicos que participen en el programa presupuestario.
- Se cuenta con instrumentos programáticos y presupuestales que permiten fortalecer y retroalimentar los ejercicios de planeación para la ejecución de las acciones del programa presupuestario.
- Se tienen identificados los procesos para la recepción y generación de acciones para atender a las demandas ciudadanas y se cuenta con mecanismos diseñados y acordados con el marco normativo y las diversas áreas que intervienen en sus tramos de control.

3.2 Describir las recomendaciones de acuerdo a su relevancia:

1.- Reforzamiento del funcionamiento de la Matriz para Indicadores de Resultados del Programa Presupuestario

2.- Fortalecimiento de mecanismos que consideren las demandas ciudadanas y las requisiciones de otras áreas para la implementación sistemática de mejoras

3.- Actualización del conocimiento sobre las etapas de cada uno de los procesos involucrados en el programa presupuestario

4.- Fortalecimiento del proceso para el reporte y consolidación de la Matriz de Indicadores para Resultados del Programa Presupuestario

5.- Generación de modificaciones normativas al Manual Administrativo de la Alcaldía Venustiano Carranza a fin de generar certidumbre jurídica en el actuar del programa

4. Datos de la Instancia evaluadora

4.1 Nombre del coordinador de la evaluación: Mtro. Seymour Espinoza Camacho

4.2 Cargo: Titular

4.3 Institución a la que pertenece: Mtro. Seymour Espinoza Camacho

4.4 Principales colaboradores: Mtro. Enrique Guerrero Quintanar / Claudia Dorantes Heredia / José Luis Aparicio Gómez / Démian Nájera Hanssen / Leslie Noriega Ríos

4.5 Correo electrónico del coordinador de la evaluación: seymourec@gmail.com

4.6 Teléfono (con clave lada): 55 1335 2557

5. Identificación del (los) programa(s)

5.1 Nombre del (los) programa(s) evaluado(s): Rehabilitación y Mantenimiento de Infraestructura Pública

5.2 Siglas: K016

5.3 Ente público coordinador del (los) programa(s): Alcaldía Venustiano Carranza

5.4 Poder público al que pertenece(n) el(los) programa(s):

Poder Ejecutivo Poder Legislativo Poder Judicial Ente Autónomo

5.5 Ámbito gubernamental al que pertenece(n) el(los) programa(s):

Federal Estatal Local

5.6 Nombre de la(s) unidad(es) administrativa(s) y de (los) titular(es) a cargo del (los) programa(s): Alcaldía Venustiano Carranza

5.6.1 Nombre(s) de la(s) unidad(es) administrativa(s) a cargo de (los) programa(s): Dirección General de Obras y Desarrollo Urbano
Dirección General Servicios Urbanos (Procesos Complementarios)

5.6.2 Nombre(s) de (los) titular(es) de la(s) unidad(es) administrativa(s) a cargo de (los) programa(s) (nombre completo, correo electrónico y teléfono con clave lada):
Ing. José Roberto Román Uriostegui. Director General de Obras y Desarrollo Urbano.
C. P. Arturo Salmerón García. Director General de Servicios Urbanos. (Procesos Complementarios)

Nombre: Ing. José Roberto Román Uriostegui. Director General de Obras y Desarrollo Urbano.
P. Arturo Salmerón García. Director General de Servicios Urbanos.

C. Unidad administrativa: Dirección General de Obras y Desarrollo Urbano; dir.general.odu@vcarranza.cdmx.gob.mx; 55 5552 8802
Dirección General de Servicios Urbanos; dir.general.su@vcarranza.cdmx.gob.mx; 55 5764 2715

6. Datos de Contratación de la Evaluación

6.1 Tipo de contratación:

6.1.1 Adjudicación Directa 6.1.2 Invitación a tres 6.1.3 Licitación Pública Nacional **Contrato de Adjudicación Directa A-003/2021**

6.1.4 Licitación Pública Internacional 6.1.5 Otro: (Señalar)

6.2 Unidad administrativa responsable de contratar la evaluación: Dirección General de Administración

6.3 Costo total de la evaluación: \$ 199,999.99 (Ciento noventa y nueve mil, novecientos noventa y nueve pesos 99/100 M. N.)

6.4 Fuente de Financiamiento : 15O310 No Etiquetado, Recursos Federales-Participaciones a Entidades Federativas y Municipios-Fondo de Fomento Municipal- 2021- Original de la URG

7. Difusión de la Evaluación

7.1 Difusión en internet de la evaluación: Los entes públicos deberán publicar las evaluaciones realizadas en sus respectivas páginas de Internet a más tardar a los 30 días posteriores a la conclusión de las mismas. Asimismo, deberán difundir en sus páginas de Internet, en un lugar visible y de fácil acceso.

7.2 Difusión en internet del formato: De acuerdo con lo publicado en el Diario Oficial de la Federación el 4 de abril de 2013 [...]

Con fundamento en los artículos 9, fracciones I y IX, 14, 64 y 79 de la Ley General de Contabilidad Gubernamental y Cuarto Transitorio del Decreto por el que se reforma y adiciona la Ley General de Contabilidad Gubernamental, para transparentar y armonizar la información financiera relativa a la aplicación de recursos públicos en los distintos órdenes de gobierno publicado en el Diario Oficial de la Federación el 12 de noviembre de 2012 se emite la Norma para establecer el formato para la difusión de los resultados de las evaluaciones de los recursos federales ministrados a las entidades federativas.

Elaboró: _____
LIC. MARTÍN PONCE RUBIO
SUBDIRECTOR DE PLANEACIÓN Y EVALUACIÓN

Autorizó: _____
JOSÉ ANTONIO ARELLANO NÁJERA
DIRECTOR DE PLANEACIÓN ESTRATÉGICA

CONTRATACIÓN DE UNA CONSULTORÍA PARA LA
EVALUACIÓN DE CONSISTENCIA Y RESULTADOS DEL
PROGRAMA PRESUPUESTARIO K016
REHABILITACIÓN Y MANTENIMIENTO DE
INFRAESTRUCTURA PÚBLICA, EJERCIDO CON
FONDOS FEDERALES DURANTE 2021, A CARGO DE
LA ALCALDÍA VENUSTIANO CARRANZA DE LA
CIUDAD DE MÉXICO.

INFORME EJECUTIVO
CUARTO ENTREGABLE
*INFORME FINAL DE EVALUACIÓN DE CONSISTENCIA Y
RESULTADOS DEL PROGRAMA K016 “REHABILITACIÓN Y
MANTENIMIENTO DE INFRAESTRUCTURA PÚBLICA”*

Índice de contenidos

- 1) Presentación General** de la Evaluación de Consistencia y Resultados
- 2) Resumen de apartados** de la Evaluación de Consistencia y Resultados.
Resumen de las 51 preguntas en los seis apartados evaluados
- 3) Recomendaciones** de la Evaluación de Consistencia y Resultados
- 4) Resultados por pregunta** de la Evaluación de Consistencia y Resultados al Programa K016. *Resultados de las 51 preguntas.*

1) Presentación General de la Evaluación de Consistencia y Resultados

Evaluación de Consistencia y Resultados

Los Lineamientos Generales para la Evaluación de los programas Federales de la Administración Pública Federal, en su numeral Décimo Sexto fracción I, inciso a, establecen los tipos de evaluación, entre los que se encuentra la **Evaluación de Consistencia y Resultados**, la cual **analiza sistemáticamente el diseño y desempeño global de los programas federales, para mejorar su gestión y medir el logro de sus resultados con base en la matriz de indicadores** (CONEVAL 2017).

La **Evaluación de Consistencias y Resultados** es el proceso por el cual se analiza la capacidad de la Alcaldía en desarrollar y ejecutar el programa presupuestario, esta evaluación es posible realizar a partir de los **dos años** de la creación del programa. **La evaluación será parte fundamental para validar periódicamente el cumplimiento del objetivo del programa, metas y acciones de esta, para corregirlos, modificarlos, adicionarlos, reorientarlos o suspenderlo.**



Consejo Nacional de Evaluación
de la Política de Desarrollo Social

Evaluación de Consistencia y Resultados

El CONEVAL desarrolló los Términos de Referencia de la Evaluación de Consistencia y Resultados (2021), con lo cual comenzó a utilizarse la aplicación informática denominada Módulo para la Evaluación de Consistencia y Resultados (MOCYR), mediante el cual se sistematiza el instrumento de evaluación y se cuenta con información homogénea útil para diversos análisis, tanto de los anexos como del contenido de cada una de las preguntas de la evaluación, los cuales se pueden consultar en:

https://www.coneval.org.mx/Evaluacion/MDE/Paginas/evaluacion_consistencia_resultados.aspx



Términos de Referencia de la Evaluación de Consistencia y Resultados

Abril de 2021

Evaluación de Consistencia y Resultados

La evaluación de consistencia y resultados se divide en seis temas y 51 preguntas de acuerdo con el siguiente cuadro:

APARTADO	PREGUNTAS	TOTAL
Diseño	1-13	13
Planeación y Orientación a Resultados	14-22	9
Cobertura y Focalización	23-25	3
Operación	26-42	17
Percepción de la Población Atendida	43	1
Medición de Resultados	44-51	8
TOTAL		51

Los seis temas incluyen preguntas específicas, de las que **34 deben ser respondidas mediante un esquema binario (SÍ/NO)** sustentando con evidencia documental y haciendo explícitos los principales argumentos empleados en el análisis. **En los casos en que la respuesta sea SÍ, se debe seleccionar uno de cuatro niveles de respuesta definidos para cada pregunta.**

Las 17 preguntas que no tienen respuestas binarias (por lo que no incluyen niveles de respuestas) se deben responder con base en un análisis sustentado en evidencia documental y haciendo explícitos los principales argumentos empleados en el mismo.

2) Resumen de apartados de la Evaluación de Consistencia y Resultados

Resumen de las 51 preguntas en los seis apartados evaluados

I. Diseño (Preguntas 1-13)

Grado de avance determinado a partir de la información disponible (valoración acorde con metodología CONEVAL).

Pregunta	Grado de avance
1) El problema o necesidad prioritaria que busca resolver el programa está identificado en un documento	Nivel 2
2) Existe un diagnóstico del problema que atiende el programa que describa de manera específica	Nivel 3
3) ¿Existe justificación teórica o empírica documentada que sustente el tipo de intervención que el programa lleva a cabo?	Nivel 4
4) El Propósito del programa está vinculado con los objetivos del programa sectorial, especial, institucional o nacional	Nivel 4
5) ¿Con cuáles metas y objetivos, así como estrategias transversales del Plan Nacional de Desarrollo vigente está vinculado el objetivo sectorial, especial, institucional o nacional relacionado con el programa?	Pregunta abierta
6) ¿Cómo está vinculado el Propósito del programa con los Objetivos del Desarrollo del Milenio, los Objetivos de Desarrollo Sostenible o la Agenda de Desarrollo Post 2015?	Pregunta abierta
7) Las poblaciones, potencial y objetivo, están definidas en documentos oficiales y/o en el diagnóstico del problema y cuentan con la siguiente información y características	Nivel 2
8) Existe información que permita conocer quiénes reciben los apoyos del programa (padrón de beneficiarios)	Nivel 3
9) Si el programa recolecta información socioeconómica de sus beneficiarios, explique el procedimiento para llevarlo a cabo, las variables que mide y la periodicidad de las mediciones	Pregunta abierta
10) ¿En el documento normativo del programa es posible identificar el resumen narrativo de la MIR (Fin, Propósito, Componentes y Actividades)?	Nivel 1
11) Las Fichas Técnicas de los indicadores del programa cuentan con la siguiente información:	Nivel 1
12) Las metas de los indicadores de la MIR del programa tienen las siguientes características	No
13) ¿Con cuáles programas federales y/o acciones de desarrollo social en otros niveles de gobierno y en qué aspectos el programa evaluado podría tener complementariedad y/o coincidencias?	Pregunta abierta

II. Planeación y Orientación a Resultados del programa (Preguntas 14-22)

Grado de avance determinado a partir de la información disponible (valoración acorde con metodología CONEVAL).

Pregunta	Grado de avance
14) La Unidad Responsable del programa cuenta con un plan estratégico	Nivel 4
15) El programa cuenta con planes de trabajo anuales para alcanzar sus objetivos	Nivel 4
16) El programa utiliza informes de evaluaciones externas	Nivel 4
17) Del total de los Aspectos Susceptibles de Mejora (ASM) clasificados como específicos y/o institucionales de los últimos tres años, ¿qué porcentaje han sido solventados de acuerdo con lo establecido en los documentos de trabajo y/o institucionales?	Nivel 1
18) ¿Con las acciones definidas en los documentos de trabajo e institucionales, que a la fecha se han implementado, provenientes de los Mecanismos para el seguimiento a los aspectos susceptibles de mejora derivados de informes y evaluaciones a los programas presupuestarios de la Administración Pública Federal de los últimos tres años, se han logrado los resultados establecidos?	Pregunta abierta
19) ¿Qué recomendaciones de la(s) evaluación(es) externa(s) de los últimos tres años no han sido atendidas y por qué?	Pregunta abierta
20) A partir del análisis de las evaluaciones externas realizadas al programa y de su experiencia en la temática ¿qué temas del programa considera importante evaluar mediante instancias externas?	Pregunta abierta
21) El Programa recolecta información acerca de: La contribución del programa a los objetivos del programa sectorial, especial, institucional o nacional; Los tipos y montos de apoyo otorgados a los beneficiarios en el tiempo; Las características socioeconómicas de sus beneficiarios; Las características socioeconómicas de las personas que no son beneficiarias, con fines de comparación con la población beneficiaria.	Nivel 3
22) El programa recolecta información para monitorear su desempeño con las siguientes características: Es oportuna.; Es confiable, es decir, se cuenta con un mecanismo de validación; Está sistematizada; Es pertinente respecto de su gestión, es decir, permite medir los indicadores de Actividades y Componentes; Está actualizada y disponible para dar seguimiento de manera permanente.	Nivel 3

III. Cobertura y Focalización del programa (Preguntas 23-25)

Grado de avance determinado a partir de la información disponible (valoración acorde con metodología CONEVAL).

Pregunta	Grado de avance
23) El programa cuenta con una estrategia de cobertura documentada para atender a su población objetivo con las siguientes características	Nivel 3
24) ¿El programa cuenta con mecanismos para identificar su población objetivo? En caso de contar con estos, especifique cuáles y qué información utiliza para hacerlo.	Pregunta abierta
25) A partir de las definiciones de la población potencial, la población objetivo y la población atendida, ¿cuál ha sido la cobertura del programa?	Pregunta abierta

IV. Operación del programa (Preguntas 26-42)

Grado de avance determinado a partir de la información disponible (valoración acorde con metodología CONEVAL).

Pregunta	Grado de avance
26) Describa mediante Diagramas de Flujo el proceso general del programa para cumplir con los bienes y los servicios (es decir los Componentes del programa), así como los procesos clave en la operación del programa	Pregunta abierta
27) ¿El programa cuenta con información sistematizada que permite conocer la demanda total de apoyos y las características de los solicitantes? (socioeconómicas en el caso de personas físicas y específicas en el caso de personas morales)	Nivel 2
28) Los procedimientos para recibir, registrar y dar trámite a las solicitudes de apoyo cuentan con las siguientes características	Nivel 2
29) El programa cuenta con mecanismos documentados para verificar el procedimiento para recibir, registrar y dar trámite a las solicitudes de apoyo con las siguientes características	Nivel 4
30) Los procedimientos del programa para la selección de beneficiarios y/o proyectos tienen las siguientes características	Nivel 2
31) El programa cuenta con mecanismos documentados para verificar el procedimiento de selección de beneficiarios y/o proyectos y tienen las siguientes características:	Nivel 1
32) Los procedimientos para otorgar los apoyos a los beneficiarios tienen las siguientes características:	Nivel 3
33) El programa cuenta con mecanismos documentados para verificar el procedimiento de entrega de apoyos a beneficiarios y tienen las siguientes características	Nivel 4
34) Los procedimientos de ejecución de obras y/o acciones tienen las siguientes características	Nivel 4
35) El programa cuenta con mecanismos documentados para dar seguimiento a la ejecución de obras y acciones y tienen las siguientes características	Nivel 4
36) ¿Cuáles cambios sustantivos en el documento normativo se han hecho en los últimos tres años que han permitido agilizar el proceso de apoyo a los solicitantes?	Pregunta abierta

IV. Operación del programa (Preguntas 26-42)

Grado de avance determinado a partir de la información disponible (valoración acorde con metodología CONEVAL).

Pregunta	Grado de avance
37) ¿Cuáles son los problemas que enfrenta la unidad administrativa que opera el programa para la transferencia de recursos a las instancias ejecutoras y/o a los beneficiarios y, en su caso, qué estrategias ha implementado?	Pregunta abierta
38) El programa identifica y cuantifica los gastos en los que incurre para generar los bienes y los servicios (Componentes) que ofrece y los desglosa en las siguientes categorías	Nivel 3
39) ¿Cuáles son las fuentes de financiamiento para la operación del programa y qué proporción del presupuesto total del programa representa cada una de las fuentes?	Pregunta abierta
40) Las aplicaciones informáticas o sistemas institucionales con que cuenta el programa tienen las siguientes características	Nivel 3
41) ¿Cuál es el avance de los indicadores de servicios y de gestión (Actividades y Componentes) y de resultados (Fin y Propósito) de la MIR del programa respecto de sus metas?	Pregunta abierta
42) El programa cuenta con mecanismos de transparencia y rendición de cuentas con las siguientes características:	Nivel 4

V. Percepción de la Población Atendida del programa (Pregunta 43)

Grado de avance determinado a partir de la información disponible (valoración acorde con metodología CONEVAL).

Pregunta	Grado de avance
43) El programa cuenta con instrumentos para medir el grado de satisfacción de su población atendida con las siguientes características: Su aplicación se realiza de manera que no se induzcan las respuestas; Corresponden a las características de sus beneficiarios; y, Los resultados que arrojan son representativos.	No

VI. Medición de Resultados (Preguntas 44-51)

Grado de avance determinado a partir de la información disponible (valoración acorde con metodología CONEVAL).

Pregunta	Grado de avance
44) ¿Cómo documenta el programa sus resultados a nivel de Fin y de Propósito?	Pregunta abierta
45) En caso de que el programa cuente con indicadores para medir su Fin y Propósito, inciso a) de la pregunta anterior, ¿cuáles han sido sus resultados?	No
46) En caso de que el programa cuente con evaluaciones externas que no sean de impacto y que permiten identificar hallazgos relacionados con el Fin y el Propósito del programa, inciso b) de la pregunta 44, dichas evaluaciones cuentan con las siguientes características	Nivel 1
47) En caso de que el programa cuente con evaluaciones externas, diferentes a evaluaciones de impacto, que permiten identificar uno o varios hallazgos relacionados con el Fin y/o el Propósito del programa, ¿cuáles son los resultados reportados en esas evaluaciones?	Pregunta abierta
48) En caso de que el programa cuente con información de estudios o evaluaciones nacionales e internacionales que muestran impacto de programas similares, inciso c) de la pregunta 44, dichas evaluaciones cuentan con las siguientes características	Nivel 4
49) En caso de que el programa cuente con información de estudios o evaluaciones nacionales e internacionales que muestran impacto de programas similares ¿qué resultados se han demostrado?	Pregunta abierta
50) En caso de que el programa cuente con evaluaciones de impacto, con qué características de las siguientes cuentan dichas evaluaciones	No
51) En caso de que se hayan realizado evaluaciones de impacto que cumplan con al menos las características señaladas en los incisos a) y b) de la pregunta anterior, ¿cuáles son los resultados reportados en esas evaluaciones?	No

Preliminar de la Medición de Resultados

Grado de avance determinado a partir de la información disponible (valoración acorde con metodología CONEVAL).

Pregunta	Grado de avance
Preguntas sin avances	5
Preguntas con algún tipo de avance	18
Preguntas con el avance óptimo de Evaluación	11

*Nota: las 17 preguntas con respuesta abierta, no están incluidas pues carecen de nivel de avance establecido en gradación.

3) Recomendaciones de la Evaluación de Consistencia y Resultados al Programa K016

Recomendaciones

ASM a atender	Nivel de Prioridad (Alto, Medio, Bajo)	Actividades	Áreas responsables
Formalizar, implementar y documentar mecanismos de detección de grado de satisfacción para dar cuenta de la atención ciudadana brindada por el programa	Medio	Definir los requisitos que permitan contar con certidumbre de la selección o no de las peticiones ciudadanas relacionadas y que serán atendidas mediante los componentes del programa presupuestario.	DEPC
		Diseñar e integrar el procedimiento y flujo, en un Manual o Lineamientos, en el cual las áreas de la Alcaldía recolectan las peticiones ciudadanas, su registro en CESAC, su turno para atención, así como el mecanismo para la evaluación de satisfacción ciudadana, una vez que fue atendida.	DEPC, DEPFE
		Diseñar un mecanismo/cuestionario para medir el grado de satisfacción de las demandas ciudadanas recibidas y atendidas por el programa.	DEPC, DGODU, DGSU, DEPFE
		Formalizar y establecer en un Manual o Lineamientos, la información que se recolecta por los peticionarios que solicitan la intervención y/o quejas del programa, considerando las variables tales como los nombres, medios de contacto y demanda ciudadana solicitada del programa, así como las demográficas (edad, sexo, si pertenece a un grupo vulnerable, etc...), cuidando el buen manejo de acciones en protección de datos personales.	DEPC, DGODU, DGSU, DEPFE
Implementar acciones de transparencia y de seguimiento de avances de mejora del programa.	Bajo	Diseñar un mecanismo a efecto de fortalecer la transparencia y rendición de cuentas de lo implementado en la Alcaldía para el cumplimiento de los ASM's clasificados.	DEPC
		Publicar en el sitio web de la Alcaldía la información que de cuenta de los avances realizados para la atención de los ASM's clasificados.	DEPC

Recomendaciones

ASM a atender	Nivel de Prioridad (Alto, Medio, Bajo)	Actividades	Áreas responsables
Reformar el Manual Administrativo de la Alcaldía Venustiano Carranza, incluyendo los procedimientos para dar cuenta de la totalidad de componentes específicos del programa presupuestario	Bajo	Diseñar e integrar los procedimientos y flujos específicos con las actividades, permisos y acciones realizadas de las actividades y componentes del programa específicos, siendo: el 1) Drenaje y alcantarillado, 2) Banquetas y guarniciones, 3) Ampliación y conservación de edificios públicos, 4) Conservación de espacios, centros culturales, 5) Centros de abasto y comercio; 6) Agua potable.	DGODU y DGSU
Realizar una homologación, integración y verificación a efecto de que sea consistente el Diagnóstico entre todos sus apartados, en conjunto con la Matriz de Indicadores para Resultados	Bajo	Realizar una revisión de los diversos apartados del Diagnóstico del Programa Presupuestario a efecto de incluir la Frecuencia de actualización de la población objetivo; y, de consistencia entre los apartados del Diagnóstico, a efecto de que se encuentren estandarizadas todas las definiciones del problema/objetivos presupuestario; así como de los componentes, poblaciones/áreas de enfoque, objetivos, potenciales, etc.. entre otros.	DEPC, DGODU, DGSU, DEPFE
		Realizar una revisión de los indicadores de la MIR e integrar las fichas de indicadores en sus diversos niveles (Fin, Propósito, Componentes y Actividades), a efecto de que Esten listas para cuando se realicen las mediciones correspondientes	DEPC, DGODU, DGSU, DEPFE

El trabajo a desarrollar lo concentran

- Dirección General de Obras y Desarrollo Urbano (DGODU)
- Dirección General de Servicios Urbanos (DGSU)
- Dirección Ejecutiva de Participación Ciudadana (DEPC)
- Dirección Ejecutiva de Planeación y Fomento Económico (DEPFE)

4) Resultados de la Evaluación de Consistencia y Resultados al Programa K016

Resultados de las 51 preguntas.

I. Diseño

Preguntas de la 1 a la 13

Pregunta 1

1. El problema o necesidad prioritaria que busca resolver el programa está identificado en un documento que cuenta con la siguiente información:

a) El problema o necesidad se formula como un hecho negativo o como una situación que puede ser revertida.

b) Se define la población que tiene el problema o necesidad.

c) Se define el plazo para su revisión y su actualización.

Grado: Sí, con evidencia nivel 2.



Comentario destacado:

Se observó que la Alcaldía Venustiano Carranza en donde cuenta con diversos elementos para dar cuenta del problema o necesidad prioritaria que busca resolver el programa, del cual se destaca que en el árbol de problemas del programa presupuestario se define como problema central “Infraestructura Urbana desgastada, inaccesible y en estado deplorable”

En los documentos de la Alcaldía, se consideran la mayor parte de puntos del diagnóstico, pero no se observó que se encuentre definido el plazo para la revisión y/o actualización del problema central, por lo que se sugiere integrar todos los elementos, vigilando su consistencia y misma redacción de la definición del problema, en los diversos apartados que consideran la formulación del Diagnóstico del Programa Presupuestario acorde con lo señalado en el “Manual para la elaboración de Diagnósticos de Programas Presupuestarios Nuevos o que tuvieron alguna modificación sustantiva”.

Pregunta 2

2. Existe un diagnóstico del problema que atiende el programa que describa de manera específica

a) Causas, efectos y características del problema.

b) Cuantificación y características de la población que presenta el problema.

c) Ubicación territorial de la población que presenta el problema.

d) El plazo para su revisión y su actualización.

Grado: Sí, con evidencia nivel 3



Comentario destacado:

Es de señalar que se observaron diversos documentos, los cuales consideran datos actualizados y provenientes de información de fuentes oficiales tales como el Censo de Población y Vivienda 2020 o del Mapa de Riesgos de la Delegación Venustiano Carranza, en el cual se detallan características del problema público a resolver y las causas del mismo, dividido en diversas categorías como son: educación básica, cultura, espacios públicos, infraestructura comercial, infraestructura deportiva, infraestructura de agua potable y drenaje, vialidades y áreas verdes; y, se señalan las principales causas, que generan la necesidad de realizar acciones de Rehabilitación y Mantenimiento de Infraestructura Pública.

Sin embargo, no se observaron integrados los documentos que dan cuenta del apartado de la Frecuencia de actualización de la población objetivo; por lo que no se cumple con el criterio de plazo para revisión del diagnóstico.

Pregunta 3

3. ¿Existe justificación teórica o empírica documentada que sustente el tipo de intervención que el programa lleva a cabo?

Grado: Sí, con evidencia nivel 4



Comentario destacado:

En el análisis diagnóstico se puntualiza que se cuenta con una justificación que sustenta el tipo de intervención, a efecto de dar mantenimiento y rehabilitar la infraestructura pública, al señalarse que su falta de atención puede derivar en mayores costos de intervención para su rehabilitación, así como afectación de la imagen urbana, aumento de delitos, entre otras problemáticas.

Se realizó una revisión de análisis y publicaciones destacando que *“la falta de mantenimiento adecuado de la infraestructura eleva costos, tanto para el proveedor de la infraestructura como para los usuarios”* (BID, 2019), existe evidencia de que el mantenimiento de la infraestructura pública resulta ser el mecanismo más eficaz, sobre todo al contrastar contra otras alternativas.

Pregunta 4

4. El Propósito del programa está vinculado con los objetivos del programa sectorial, especial, institucional o nacional considerando que

- a) Existen conceptos comunes entre el Propósito y los objetivos del programa sectorial, especial o institucional, por ejemplo: población objetivo.**
- b) El logro del Propósito aporta al cumplimiento de alguna(s) de la(s) meta(s) de alguno(s) de los objetivos del programa sectorial, especial o institucional.**

Grado: Sí, con evidencia nivel 4



Comentario destacado:

Conforme a la vinculación del programa presupuestario a los instrumentos de Planeación, se observa que se encuentra vinculado y que las acciones permiten el cumplimiento de los objetivos superiores de los distintos programas, mismos que se enuncian a continuación:

“Programa de Gobierno 2019-2024 de la Ciudad de México”, alineado al Eje 2 “Ciudad Sostenible”, Subeje 2.2 “Desarrollo urbano sustentable e incluyente” y Sub-subeje 2.2.2 “Ampliación de parques, espacios públicos y mejora de servicios urbanos”.

“Programa de Gobierno 2021-2024 de la Alcaldía Venustiano Carranza” alineado al Eje Rector II “Alcaldía Próspera con Desarrollo Sustentable y Sostenible” Elemento Sustantivo 2.2 “Desarrollo Urbano Inclusivo, Seguro, Resiliente y Sostenible”, con diversas Actividades.

“Programa Operativo Anual 2021 de la Alcaldía Venustiano Carranza” clasificado funcionalmente con el Fin 2 “Desarrollo Social”, Función 2.2 “Vivienda y Servicios a la Comunidad” y Subfunción 2.2.1 “Urbanización” .

Pregunta 5

5. ¿Con cuáles metas y objetivos, así como estrategias transversales del Plan Nacional de Desarrollo vigente está vinculado el objetivo sectorial, especial, institucional o nacional relacionado con el programa?



Comentario destacado:

Conforme a la vinculación del programa presupuestario a los instrumentos de Planeación, se puede señalar como vinculado a lo siguiente:

“Plan Nacional de Desarrollo 2019-2024”, Eje 3 “Economía” Subeje “Impulsar la reactivación económica, el mercado interno y el empleo”.

“Programa de Gobierno 2019-2024 de la Ciudad de México”, donde contribuye a la materialización de los objetivos plasmados en el Eje 2 “Ciudad Sustentable” sub-eje 2.2 “Desarrollo urbano sustentable e incluyente” Objetivo 2.2.2. “Ampliación de parques, espacios públicos y mejora de servicios urbanos”.

Con lo anterior, a partir del Pp K016, se permite el establecer acciones específicas para el mantenimiento y rehabilitación de la infraestructura pública y servicios urbanos, con objeto de que estos se encuentren en óptimas condiciones de uso y disfrute para la ciudadanía.

Pregunta 6

6. ¿Cómo está vinculado el Propósito del programa con los Objetivos del Desarrollo del Milenio, los Objetivos de Desarrollo Sostenible o la Agenda de Desarrollo Post 2015?



Comentario destacado:

Se destaca una **vinculación indirecta** para el cumplimiento mediante el Programa Presupuestario K016 “Rehabilitación y Mantenimiento de la Infraestructura Pública”, a lo siguiente:

ODS 11.- Lograr que las ciudades y los asentamientos humanos sean inclusivos, seguros, resilientes y sostenibles.

Meta 11.1 De aquí a 2030, asegurar el acceso de todas las personas a viviendas y servicios básicos adecuados, seguros y asequibles y mejorar los barrios marginales.

Indicador 11.1.1 Proporción de la población urbana que habita en viviendas precarias.

Meta 11.3 De aquí a 2030, aumentar la urbanización inclusiva y sostenible y la capacidad para la planificación y la gestión participativas, integradas y sostenibles de los asentamientos humanos en todos los países.

Meta 11.7 De aquí a 2030, proporcionar acceso universal a zonas verdes y espacios públicos seguros, inclusivos y accesibles, en particular para las mujeres y los niños, las personas de edad y las personas con discapacidad.

Pregunta 7

7. Las poblaciones, potencial y objetivo, están definidas en documentos oficiales y/o en el diagnóstico del problema y cuentan con la siguiente información y características:

- a) Unidad de medida.**
- b) Están cuantificadas.**
- c) Metodología para su cuantificación y fuentes de información.**
- d) Se define un plazo para su revisión y actualización.**

Grado: Sí, con evidencia nivel 2



Comentario destacado:

Es de señalar que el Programa Presupuestario K016 un programa de modalidad “K” “Proyectos de Inversión”, por lo cual, realiza acciones de obra pública, de tal modo que este programa se orienta en la atención de áreas potencial y objetivo; observando, que se definió:

Área potencial: El territorio de la Alcaldía comprende 3,220 manzanas, distribuidas en 80 colonias. La demarcación según el Censo de Población y Vivienda 2020, cuenta con 443,704 habitantes.

Área objetivo: se identifica dentro de la Alcaldía de una mayor atención en la rehabilitación y mantenimiento de la infraestructura pública diferenciada por cada una de las acciones del Programa Presupuestario para zonas geográficas específicas de la Alcaldía Venustiano Carranza.

Por lo que, se considera que las áreas, están definidas y cuentan con las características Unidad de Medida y Cuantificación; sin embargo, **se sugiere se establezca y formalice dicha información y procedimiento en una Metodología y Diagnóstico, en el que se establezca la cuantificación, valoración y se establezca un plazo para la revisión/actualización de estas.**

Pregunta 8

8. Existe información que permita conocer quiénes reciben los apoyos del programa (padrón de beneficiarios) que:

- a) Incluya las características de los beneficiarios establecidas en su documento normativo.**
- b) Incluya el tipo de apoyo otorgado.**
- c) Esté sistematizada e incluya una clave única de identificación por beneficiario que no cambie en el tiempo.**
- d) Cuento con mecanismos documentados para su depuración y actualización.**

Grado: Sí, con evidencia nivel 3



Comentario destacado:

Es de señalar que el Programa Presupuestario K016 un programa de modalidad “K” “Proyectos de Inversión”, de lo cual, se cuenta con el registro de las acciones/obras públicas realizadas para atender las demandas ciudadanas.

Sobre ello, destaca que se recolecta información de los peticionarios que solicitan la intervención del programa, tales como los nombres, medios de contacto y la demanda ciudadana solicitada del programa, dicho procedimiento esta sistematizado y cuenta con mecanismos de depuración y actualización; de lo cual, **se sugiere se incorporen las características recolectadas de los peticionarios en un instrumento normativo.**

Pregunta 9

9. Si el programa recolecta información socioeconómica de sus beneficiarios, explique el procedimiento para llevarlo a cabo, las variables que mide y la periodicidad de las mediciones.



Comentario destacado:

Como se mencionó anteriormente, el Programa Presupuestario K016 “Rehabilitación y mantenimiento de infraestructura pública”, es un programa de modalidad “K” Proyectos de Inversión, por lo cual, cuenta con áreas de enfoque y áreas objetivos; y, **no así con poblaciones específicas de atención, este hecho provoca que no se cuente con un padrón de beneficiarios estructurado y utilizado en otros programas presupuestarios**, como pueden ser los programas: “S, Sujetos a Reglas de Operación” o, “U, Otros subsidios”.

Asimismo, se observó que se cuenta con el detalle con la ubicación geográfica, áreas de enfoque y registros de las obras que se realizan pensando en los ciudadanos que serán beneficiados con dichas obras

Se observa que **la Alcaldía recolecta información de las áreas de enfoque, así como estadísticas de los peticionarios que solicitan la intervención del programa en sus diversos componentes.**

Pregunta 10

10. En el documento normativo del programa es posible identificar el resumen narrativo de la MIR (Fin, Propósito, Componentes y Actividades)?

Grado: Sí, con evidencia nivel 1



Comentario destacado:

En el Manual Administrativo de la Alcaldía Venustiano Carranza, se presentan los procedimientos destacando los procesos que permiten la operación del programa:

- Planeación de la Obra Pública por Contrato,
- Programación, Control y Seguimiento a la Ejecución de Obras por Administración Directa,
- Control y seguimiento a la ejecución de obras y servicios por contrato.
- Mantenimiento a Centros deportivos y Mantenimiento a Módulos deportivos,
- Mantenimiento a la Red de alumbrado público y Ampliación de la Red de Alumbrado público,
- Mantenimiento de áreas verdes.

Con lo anterior **se encuentran identificados en el manual algunas de las actividades y componentes señalados en la MIR; sin embargo, se sugiere se detallen e identifiquen de manera particular en el Manual, los procesos relacionados con las actividades y componentes del programa, siendo: el 1) Drenaje y alcantarillado, 2) Banquetas y guarniciones, 3) Ampliación y conservación de edificios públicos, 4) Conservación de espacios, centros culturales, 5) Centros de abasto y comercio; y, 6) Agua potable.**

Pregunta 11

11. Las Fichas Técnicas de los indicadores del programa cuentan con la siguiente información:

- a) Nombre.**
- b) Definición.**
- c) Método de cálculo.**
- d) Unidad de Medida.**
- e) Frecuencia de Medición.**
- f) Línea base.**
- g) Metas.**
- h) Comportamiento del indicador (ascendente, descendente).**

Grado: Sí, con evidencia nivel 1



Comentario destacado:

Se observó la existencia del “Formato Ficha del Indicador del Desempeño”, en el cual se consideran todas las variables de las características señaladas, referidas en la pregunta 11, dicho instrumento se auxilia para su llenado mediante la “Guía de Llenado de la Ficha Técnica de Indicadores”, ambos documentos emitidos por la Secretaría de Administración y Finanzas del Gobierno de la Ciudad de México.

En relación, con los formatos anteriores, la Alcaldía remitió algunas fichas relacionadas con el Programa presupuestario K016, sin embargo, **se apreciaron deficiencias en su llenado y discrepancias de información con respecto a lo reportado en la Matriz de Indicadores para Resultados.**

De lo anterior, se recomienda se realice el llenado de la totalidad de las fichas técnicas de los indicadores considerados como parte de la MIR del programa presupuestario

Pregunta 12

12. Las metas de los indicadores de la MIR del programa tienen las siguientes características:

- a) Cuentan con unidad de medida.**
- b) Están orientadas a impulsar el desempeño, es decir, no son laxas.**
- c) Son factibles de alcanzar considerando los plazos y los recursos humanos y financieros con los que cuenta el programa.**

Grado: No



Comentario destacado:

Se realizó una revisión de la programación del Programa presupuestario en 2021 y 2022, de lo cual no se observaron que se encuentren definidos a la fecha las metas ni avances o resultados de los indicadores establecidos en la Matriz de Indicadores para Resultados del Programa Presupuestario K016; sin embargo, es de señalar que en el diseño y conceptualización de la matriz cuenta con los elementos base para realizarlos, entre los que se encuentra la unidad de medida de los indicadores.

Cabe señalar que como parte de la programación de ambos años se estableció un indicador en la Ficha de Programación Base para la medición del programa presupuestario, el cual no es coincidente entre ambos años, dado que tiene variaciones en cuanto al método de cálculo.

Por último, en el Anexo 5 “Metas del programa” se realiza un análisis de las características a considerar en las metas de cada uno de los indicadores plasmados en la MIR y algunas observaciones a fin de establecer su perfeccionamiento, para cuando se establezcan las mismas

Pregunta 13

13. ¿Con cuáles programas federales y/o acciones de desarrollo social en otros niveles de gobierno y en qué aspectos el programa evaluado podría tener complementariedad y/o coincidencias?



Comentario destacado:

Considerando el Programa Presupuestario K016, se realizó un análisis de convergencias, complementariedades y coincidencias, observándose:

Complementariedades con los Pp E129 y E123 ejecutados por la Alcaldía.

Similitudes con PPs K016 de otras Alcaldías (Cuauhtémoc, Tlalpan y Milpa Alta) con mismos Componentes, sin embargo, atienden a diferentes poblaciones.

Complementariedades con los Pp ejecutados por la Secretaría de Obras y Servicios, siendo: K005 “Mejoramiento y mantenimiento de la infraestructura urbana”, K006 “Mejoramiento y mantenimiento de la infraestructura vial” y K008 “Ampliación, operación y mantenimiento del alumbrado público”. El detalle de la información puede verse en el Anexo 6 “Complementariedad y coincidencias entre programas federales y/o acciones de desarrollo social en otros niveles de gobierno”.

II. Planeación y Orientación a Resultados

Preguntas de la 14 a la 22

Pregunta 14

14. La Unidad Responsable del programa cuenta con un plan estratégico con las siguientes características:

- a) Es resultado de ejercicios de planeación institucionalizados, es decir, sigue un procedimiento establecido en un documento.**
- b) Contempla el mediano y/o largo plazo.**
- c) Establece los resultados que quieren alcanzar, es decir, el Fin y Propósito del programa.**
- d) Cuenta con indicadores para medir los avances en el logro de sus resultados.**

Grado: Sí, con evidencia nivel 4



Comentario destacado:

La Alcaldía Venustiano Carranza cuenta con el “Programa de Gobierno 2021-2024 de la Alcaldía Venustiano Carranza”, el cual considera las características señaladas en esta pregunta.

Desca que como parte del Programa se plasman instrumentos de medición asociados a los programas presupuestarios de la Alcaldía, de lo cual destaca el indicador con los siguientes datos:

Eje Rector	Clave	Denominación	Nombre	Fórmula
II Alcaldía prospera con Desarrollo sustentable y sostenible	K016	Rehabilitación y mantenimiento de infraestructura pública	Tasa de Crecimiento de los trabajos de rehabilitación, mantenimiento, construcción y conservación de la infraestructura pública.	Total de mantenimientos proporcionados en el año vigente / Total de mantenimientos proporcionados el año inmediato anterior * 100 - 100

Dicho indicador es similar al señalado a nivel Fin de la MIR del K016, sin embargo, existen diferencias en cuanto a la redacción de las variables consideradas en el nombre y fórmula, sin pensarse como significativas.

Pregunta 15

- 15. El programa cuenta con planes de trabajo anuales para alcanzar sus objetivos que:**
- a) Son resultado de ejercicios de planeación institucionalizados, es decir, siguen un procedimiento establecido en un documento.**
 - b) Son conocidos por los responsables de los principales procesos del programa.**
 - c) Tienen establecidas sus metas.**
 - d) Se revisan y actualizan.**

Grado: Sí, con evidencia nivel 4



Comentario destacado:

Es de señalar que se cuenta con un Programa Operativo Anual (POA), el cual considera las características señaladas en la pregunta.

Por último, es de destacar que se observó un Programa de Trabajo del programa presupuestario K016, de la Dirección General de Servicios Urbanos y en donde se plasman: la Alineación, Diagnóstico, Análisis FODA, Objetivos, Líneas de acción con metas, Árbol de Problemas, Árbol de Objetivos y Matriz de Indicadores de Resultados.

Pregunta 16

16. El programa utiliza informes de evaluaciones externas:

- a) *De manera regular, es decir, uno de los elementos para la toma de decisiones sobre cambios al programa son los resultados de evaluaciones externas.*
- b) *De manera institucionalizada, es decir, sigue un procedimiento establecido en un documento.*
- c) *Para definir acciones y actividades que contribuyan a mejorar su gestión y/o sus resultados.*
- d) *De manera consensada, participan operadores, gerentes y personal de la unidad de planeación y/o evaluación.*

Grado: Sí, con evidencia nivel 4



Comentario destacado:

La Alcaldía cuenta con un proceso institucionalizado para la realización de Evaluaciones, el cual se realiza en seguimiento a lo señalado en el artículo 79 de la Ley General de Contabilidad Gubernamental; por lo cual, anualmente publica el Programa Anual de Evaluación de la Alcaldía Venustiano Carranza, en donde se plasma la programación de las evaluaciones externas que se ejecutaran en el año.

Asimismo, y como parte del programa se observó que se utilizan informes de evaluaciones externas, utilizados como elementos para la toma de decisiones, destacándose:

- Evaluación de Diseño de los Programas Ejercidos con fondos federales durante 2019, a cargo de la Alcaldía Venustiano Carranza.
- Evaluación de procesos de los programas ejercidos durante 2020 con fondos federales asignados a la Alcaldía Venustiano Carranza.

Pregunta 17

17. Del total de los Aspectos Susceptibles de Mejora (ASM) clasificados como específicos y/o institucionales de los últimos tres años, ¿qué porcentaje han sido solventados de acuerdo con lo establecido en los documentos de trabajo y/o institucionales?

Grado: Sí, con evidencia nivel 1



Comentario destacado:

Considerando los Aspectos Susceptibles de Mejora clasificados se realizó una revisión del Informe de Avances de estos, que en el informe 2020, se señalaron 3 ASM's clasificados con un porcentaje promedio de *avance de las acciones del 47%*.

Por otro lado, en cuanto a las acciones implementadas en 2021, **se observó que en el Informe de Cuenta Pública 2021, se reportan 3 Aspectos Susceptibles de Mejora clasificados, siendo:**

- 1. Detección de Necesidades de capacitación en presupuesto basado en resultados**
- 2. Miércoles de estadística en la Alcaldía Venustiano Carranza**
- 3. Sesiones para la Elaboración de las Matrices de Indicadores de Resultados e indicadores de desempeño de los programas presupuestarios autorizados a la Alcaldía Venustiano Carranza y documentos soporte.**

Estas recomendaciones se reportan en el informe de cuenta pública 2021, las acciones realizadas e implementadas en el ejercicio; para más información, véase el Anexo 7 "Avance de las acciones para atender los aspectos susceptibles de mejora".

Pregunta 18

18. ¿Con las acciones definidas en los documentos de trabajo e institucionales, que a la fecha se han implementado, provenientes de los Mecanismos para el seguimiento a los aspectos susceptibles de mejora derivados de informes y evaluaciones a los programas presupuestarios de la Administración Pública Federal de los últimos tres años, se han logrado los resultados establecidos?



Comentario destacado:

Como se refiere anteriormente, **no se encuentran publicados los reportes de avances 2019 y 2021, por lo cual, no se cuenta con la trazabilidad de las acciones realizadas en cada periodo para su atención, sin embargo, se reporta en cumplimiento a los ASM's clasificados en el Informe de Cuenta Pública 2021.**

De lo anterior, las acciones reportadas son consistentes con los Aspectos Susceptibles de Mejora clasificados y derivados de los informes y evaluaciones realizadas; asimismo, en el Anexo 8, del presente documento, se pueden consultar los “Resultados de las acciones para atender los aspectos susceptibles de mejora”.

Por último, se deberá seguir implementado acciones y mecanismos necesarios a efecto de fortalecer la transparencia y rendición de cuentas de lo implementado en la Alcaldía para continuar atendiendo y dando seguimiento a los ASM derivados de informes y evaluaciones externas.

Pregunta 19

19. ¿Qué recomendaciones de la(s) evaluación(es) externa(s) de los últimos tres años no han sido atendidas y por qué?



Comentario destacado:

La Alcaldía cuenta con un proceso institucionalizado para la realización de Evaluaciones, en los últimos tres años se han realizado:

- Evaluación de Diseño de los Programas Ejercidos con fondos federales durante 2019, a cargo de la Alcaldía Venustiano Carranza.
 - Del cual derivaron siete recomendaciones principales.
- Evaluación de procesos de los programas ejercidos durante 2020 con fondos federales asignados a la Alcaldía Venustiano Carranza.
 - Del cual derivaron cinco recomendaciones principales.

Derivada de dichas evaluaciones se clasificaron un total de doce recomendaciones principales señaladas en los “Formatos para la difusión de los resultados de las evaluaciones implementadas”, observándose acciones implementadas para su atención tal y como se detalla en el Anexo 9 “Análisis de recomendaciones no atendidas derivadas de evaluaciones externas”.

De ello, se destaca la recomendación en proceso de atención:

- Elaborar un Diagnóstico instrumentado del problema o situación a atender en la Alcaldía del Programa Presupuestario K016.

La cual, **no afectan el propósito del Programa Presupuestario K016, sin embargo, constituyen un elemento central para fortalecer la capacidad de diseño y operación**

Pregunta 20

20. A partir del análisis de las evaluaciones externas realizadas al programa y de su experiencia en la temática ¿Qué temas del programa considera importante evaluar mediante instancias externas?



Comentario destacado:

Es de señalar que como parte del proceso de Gestión para Resultados, como parte del programa se han realizado las siguientes dos evaluaciones externas, siendo:

- Evaluación de Diseño de los Programas Ejercidos con fondos federales durante 2019, a cargo de la Alcaldía Venustiano Carranza.
- Evaluación de procesos de los programas ejercidos durante 2020 con fondos federales asignados a la Alcaldía Venustiano Carranza.

Como resultado de dichas evaluaciones, se destacan que se ha coadyuvado a la mejora del programa al contar con elementos mínimos, contextualización de la ejecución del programa, alineaciones y vinculaciones, así como la existencia de normas con la identificación de los procesos del programa, además de que se ejecutan acciones para la mejora del programa, en el marco del resultado institucionalizados de los Aspectos Susceptibles de Mejora.

Por último, se considera importante que instancias externas evalúen, **la opinión de la ciudadanía respecto a los resultados de las acciones implementadas dentro del programa presupuestario, con el objeto de contar con independencia y neutralidad, a fin de dar cuenta del grado de impacto y cumplimiento de las metas y objetivos.**

Pregunta 21

21. El Programa recolecta información acerca de:

- a) La contribución del programa a los objetivos del programa sectorial, especial, institucional o nacional.**
- b) Los tipos y montos de apoyo otorgados a los beneficiarios en el tiempo.**
- c) Las características socioeconómicas de sus beneficiarios.**
- d) Las características socioeconómicas de las personas que no son beneficiarias, con fines de comparación con la población beneficiaria.**

Grado: Sí, con evidencia nivel 3



Comentario destacado:

Como parte de la operación del programa presupuestario se detectó que el programa recolecta información periódica sobre la conformación y características socioeconómicas de la población y colonias de la Alcaldía Venustiano Carranza, así como de la distribución de su infraestructura pública; además, se observó la contribución del programa a los objetivos plasmados en diversos documentos como son: la alineación a la Agenda 2030, Plan Nacional de Desarrollo 2019-2024, Programa de Gobierno de la Ciudad de México 2019-2024 y al Programa Operativo Anual de la Alcaldía.

En cuanto a las áreas de potencial y objetivo, se detectó la existencia de documentos internos en los cuales se cuenta con información de las colonias objetivo en las cuales se realizan alguna de las diversas acciones de rehabilitación y mantenimiento de infraestructura pública como parte del programa presupuestario; sin embargo, **no se detectó que se cuente con documentos comparativos en donde se plasme la situación de las colonias no objetivo y las razones por las que las mismas no son priorizadas.**

Pregunta 22

22. El programa recolecta información para monitorear su desempeño con las siguientes características:

- a) *Es oportuna.*
- b) *Es confiable, es decir, se cuenta con un mecanismo de validación.*
- c) *Está sistematizada.*
- d) *Es pertinente respecto de su gestión, es decir, permite medir los indicadores de Actividades y Componentes.*
- e) *Está actualizada y disponible para dar seguimiento de manera permanente.*

Grado: Sí, con evidencia nivel 3



Comentario destacado:

Como parte de la medición del cumplimiento del programa presupuestario, se constató que en la Alcaldía se cuenta con registros de las obras realizadas, de lo cual en Cuenta Pública 2021.

Asimismo, el programa recolecta información de los peticionarios que solicitan la intervención del programa, tales como los nombres, medios de contacto y demanda ciudadana solicitada; dichas acciones se encuentran sistematizadas y cuentan con mecanismos de depuración y actualización.

Por lo anterior, **se considera que la información para monitorear su desempeño es oportuna y confiable**, dado su base en registros administrativos, informes y sistemas de las demandas ciudadanas; sin embargo, no se observó que esta **se utilice en el reporte de avance de los indicadores establecidos en la MIR**

III. Cobertura y Focalización

Preguntas de la 23 a la 25

Pregunta 23

23. El programa cuenta con una estrategia de cobertura documentada para atender a su población objetivo con las siguientes características:

a) Incluye la definición de la población objetivo.

b) Especifica metas de cobertura anual.

c) Abarca un horizonte de mediano y largo plazo.

d) Es congruente con el diseño y el diagnóstico del programa.

Grado: Sí, con evidencia nivel 3



Comentario destacado:

Se observó que el programa cuenta con documentos en donde se identifican las áreas de potencial y objetivo, en los cuales se cuenta con información de las colonias enfoque en las que se realizan alguna de las diversas acciones de rehabilitación y mantenimiento de infraestructura pública como parte del programa.

Asimismo, el programa se encuentra alineado al “Programa de Gobierno 2021-2024 de la Alcaldía Venustiano Carranza” el cual abarca un horizonte de mediano y largo plazo; y, se cuenta con el Programa de Trabajo 2021 del Programa Presupuestario K016, en donde se plasmaron las metas anuales.

Por último, se sugiere se elabore y formalice el **Diagnóstico integrado y detallado del Programa Presupuestario** acorde con lo señalado en el “Manual para la elaboración de Diagnósticos de Programas Presupuestarios Nuevos o que tuvieron alguna modificación sustantiva”, en donde se considere la estrategia de cobertura para atender a las áreas de enfoque y objetivos.

Pregunta 24

24. ¿El programa cuenta con mecanismos para identificar su población objetivo? En caso de contar con estos, especifique cuáles y qué información utiliza para hacerlo.



Comentario destacado:

Se advirtió que la Alcaldía Venustiano Carranza cuenta con documentos en donde se identifican las áreas de potencial y objetivo, con información de las colonias enfoque en las que se realizan alguna de las diversas acciones de rehabilitación y mantenimiento de infraestructura pública.

Siendo así, que se observa que la Alcaldía recolecta información de las áreas de enfoque para la rehabilitación y mantenimiento de la infraestructura pública; sin embargo, **dichas acciones no se plasman en un mecanismo institucional en donde se identifique el mecanismo para la definición de la población objetivo y se realicen las respectivas actualizaciones; por lo cual, se sugiere se establezca y formalice en una Metodología o Documento específico, en el que se detallen acciones y mecanismos a considerar para la actualización, cuantificación y valoración de las áreas potencial y objetivo, así como que se establezca un parámetro para su comparación con aquellas áreas no atendidas, estableciendo un plazo para la revisión/actualización, en su caso.**

Pregunta 25

25. A partir de las definiciones de la población potencial, la población objetivo y la población atendida, ¿cuál ha sido la cobertura del programa?



Comentario destacado:

El Programa Presupuestario K016 “Rehabilitación y mantenimiento de infraestructura pública”, es un programa de modalidad “K” Proyectos de Inversión, el cual ejecuta diversos componentes/actividades.

Derivado de las distintas acciones ejecutadas por el programa, **no se apreció una medición global sobre la cobertura del programa, puesto que las áreas de enfoque del programa son medidas mediante las acciones de infraestructura pública en lugares específicos, con problemáticas y acciones diferenciadas y las poblaciones que benefician cada una de las acciones pueden encontrarse duplicadas (una misma persona puede resultar beneficiada por diferentes obras ó una persona puede resultar sólo beneficiada por una acción);** este hecho provoca que no se cuente con un cálculo del grado de porcentaje de cumplimiento global de las acciones con la evolución de cobertura por año.

Por último, es de señalar que en el Informe de Cuenta Pública 2021, se señala una población atendida del Programa de **1,023,359 personas**, cifra superior a la población de la Alcaldía Venustiano Carranza; por lo anterior, se sugiere se considere como medición de la cobertura a las Colonias atendidas mediante el programa, como método de medición, a fin de evitar duplicidad de poblaciones

IV. Operación

Preguntas de la 26 a la 42

Pregunta 26

26. Describa mediante Diagramas de Flujo el proceso general del programa para cumplir con los bienes y los servicios (es decir los Componentes del programa), así como los procesos clave en la operación del programa.



Comentario destacado:

Se considera que los procesos implementados por la Dirección General de Obras y Desarrollo Urbano cuenta con procesos transversales para la ejecución de todos los componentes y fines del programa presupuestario, toda vez que esta Dirección se encarga de realizar acciones de planeación, programación, control y seguimiento a la ejecución de obras mediante contrato o administración directa; sin embargo, **se sugiere el que se detallen las características específicas de los distintos procesos no enunciados expresamente en el Manual Administrativo de la Alcaldía Venustiano Carranza, en el que se consideren actividades técnicas como gestión y trámite de permisos, autorizaciones, entre otras.**

Por último, es de señalar que, se adjuntan en el Anexo 12 “Diagramas de flujo de los Componentes y procesos claves”, los Flujos y etapas de los procesos antes señalados, los cuales contemplan las etapas y secuencias de los mismos.

Pregunta 27

27. ¿El programa cuenta con información sistematizada que permite conocer la demanda total de apoyos y las características de los solicitantes? (socioeconómicas en el caso de personas físicas y específicas en el caso de personas morales)

Grado: Sí, con evidencia nivel 2



Comentario destacado:

Como parte de la medición del cumplimiento del programa presupuestario, se constató que en la Alcaldía se cuenta con registros de las obras realizadas.

Asimismo, el programa recolecta información de los peticionarios que solicitan la intervención del programa, tales como los nombres, medios de contacto y demanda ciudadana solicitada; dichas acciones se encuentran sistematizadas y cuentan con mecanismos de depuración y actualización; sin embargo, en dicha medición no se observaron las características de los solicitantes (edad, habitante de la Alcaldía, etc.)

Por lo anterior, **se recomienda se en el registro de las demandas y solicitudes de la ciudadanía, se implemente un módulo para conocer sus características; y, se implementen mecanismos de validación.**

Pregunta 28

Los procedimientos para recibir, registrar y dar trámite a las solicitudes de apoyo cuentan con las siguientes características:

- a) Corresponden a las características de la población objetivo.**
- b) Existen formatos definidos.**
- c) Están disponibles para la población objetivo.**
- d) Están apegados al documento normativo del programa.**

Grado: Sí, con evidencia nivel 2



Comentario destacado:

Se observó que la Alcaldía Venustiano Carranza cuenta con diversos medios y mecanismos para recibir, registrar y dar trámite a las solicitudes de apoyo (VUT, Coordinaciones, etc.) a partir de ello, se cuenta reciben, registran y da trámite a las solicitudes de apoyo, los cuales están estandarizados, disponibles para el registro ciudadano en las bases de datos.

A partir de ello, el programa cuenta con procedimientos para recibir, registrar y dar trámite a las solicitudes de apoyo, los cuales están estandarizados, disponibles para el registro ciudadano en las bases de datos.

De lo cual, en el Manual Administrativo de la Alcaldía Venustiano Carranza, se señalan las áreas que cuentan con facultades para dar recibir y orientar las peticiones ciudadanas; de lo cual, **se sugiere se definan y establezcan en el documento normativo del programa, el procedimiento específico, las características y variables que se recolectan de los peticionarios.**

Pregunta 29

29. El programa cuenta con mecanismos documentados para verificar el procedimiento para recibir, registrar y dar trámite a las solicitudes de apoyo con las siguientes características:

- a) Son consistentes con las características de la población objetivo.**
- b) Están estandarizados, es decir, son utilizados por todas las instancias ejecutoras**
- c) Están sistematizados.**
- d) Están difundidos públicamente**

Grado: Sí, con evidencia nivel 4



Comentario destacado:

Como se ha referido la Alcaldía Venustiano Carranza cuenta con mecanismos para recibir las demandas ciudadanas, mediante distintas áreas.

Al respecto, se identificó que los datos de dichas áreas se encuentran disponible en la página web de la misma <https://www.vcarranza.cdmx.gob.mx/vud.html> mediante los cuales puede acercarse cada uno de los ciudadanos para realizar su petición.

A partir de ello, el programa cuenta con procedimientos para recibir, registrar y dar trámite a las solicitudes de apoyo, en el marco de los componentes del programa, los cuales están estandarizados, disponibles para el registro ciudadano en las bases de datos, registrándose diversas variables:

- Fecha de captura
- Nombre del peticionario
- Teléfono del peticionario
- Demanda
- Descripción
- Colonia
- Fecha Turnada
- Fecha de comprobación
- Porcentaje de Avance
- Descripción del servicio
- Fecha de Acuse
- Área a la que fue turnada.

Pregunta 30

30. El programa cuenta con mecanismos documentados para verificar el procedimiento para recibir, registrar y dar trámite a las solicitudes de apoyo con las siguientes características:

- a) Son consistentes con las características de la población objetivo.**
- b) Están estandarizados, es decir, son utilizados por todas las instancias ejecutoras**
- c) Están sistematizados.**
- d) Están difundidos públicamente**

Grado: Sí, con evidencia nivel 2



Comentario destacado:

Conforme a la información de la Alcaldía Venustiano Carranza se observó que se tienen identificadas las áreas potencial y objetivo, que requieren atención con los componentes del programa; las cuales, son utilizadas por las diversas áreas de la Alcaldía Venustiano Carranza.

De lo cual, parte de los servicios prestados dentro del Programa, obedecen a solicitudes ciudadanas recibidas a través del CESAC y/o Ventanilla Única, que recibe las solicitudes y las canaliza a las áreas para su atención, cuyo criterio ideal sería la atención de todas y cada una de ellas sin distinción, sin embargo, por cuestiones presupuestales y falta de personal, **sin embargo no están formalizados los criterios normativos que orientan la selección o no de los proyectos y acciones de infraestructura emprendidos.**

Pregunta 31

31. El programa cuenta con mecanismos documentados para verificar el procedimiento de selección de beneficiarios y/o proyectos y tienen las siguientes características:

- a) Permiten identificar si la selección se realiza con base en los criterios de elegibilidad y requisitos establecidos en los documentos normativos.**
- b) Están estandarizados, es decir son utilizados por todas las instancias ejecutoras.**
- c) Están sistematizados.**
- d) Son conocidos por operadores del programa responsables del proceso de selección de proyectos y/o beneficiarios.**

Grado: Sí, con evidencia nivel 1



Comentario destacado:

No se observó el procedimiento de selección o rechazo, que motiva la ejecución y realización de los proyectos, obras y acciones de infraestructura emprendidas, considerando diversas características las cuales sean realizadas con base en criterios de elegibilidad y requisitos normativos, que se encuentren estandarizados, sistematizados y que sean conocidas por los operadores del programa, tales como: disponibilidad presupuestal, tiempos de ejecución, prioridad o grado de riesgo de la obra, permisos, involucramiento de actores externos, etc.

Asimismo, se observó que para los proyectos realizados dentro del FAIS, en particular servicios de drenaje y banquetas, se establece como criterio de selección atender mayoritariamente mujeres y grupos vulnerables. Por lo cual, **se sugiere que se analice la viabilidad de definir los requisitos que permitan contar con certidumbre de la selección de las obras ejecutadas** por los diversos componentes de rehabilitación y mantenimiento de la infraestructura pública del programa presupuestario.

Pregunta 32

32. Los procedimientos para otorgar los apoyos a los beneficiarios tienen las siguientes características:

- a) Están estandarizados, es decir, son utilizados por todas las instancias ejecutoras.**
- b) Están sistematizados.**
- c) Están difundidos públicamente.**
- d) Están apegados al documento normativo del programa.**

Grado: Sí, con evidencia nivel 3



Comentario destacado:

La Alcaldía Venustiano Carranza cuenta con diversos medios y mecanismos para recibir, registrar y dar trámite a las solicitudes ciudadanas.

A partir de ello, el programa cuenta con procedimientos para recibir, registrar y dar trámite a las solicitudes de apoyo, en el marco de los componentes del programa, los cuales están estandarizados, sistematizados y difundidos públicamente.

Sin embargo, **no se aprecia en el Manual Administrativo de la Alcaldía el procedimiento de selección o rechazo, de los proyectos, obras y acciones de infraestructura requeridas, tales como: factibilidad, permisos ambientales, disponibilidad presupuestal, tiempos de ejecución, prioridad o grado de riesgo de la obra, etc.;** por lo que, se sugiere se defina un procedimiento normativo para la selección favorable o de rechazo de las demandas que recibe el programa.

Pregunta 33

33. El programa cuenta con mecanismos documentados para verificar el procedimiento de entrega de apoyos a beneficiarios y tienen las siguientes características:

- a) Permiten identificar si los apoyos a entregar son acordes a lo establecido en los documentos normativos del programa.**
- b) Están estandarizados, es decir, son utilizados por todas las instancias ejecutoras.**
- c) Están sistematizados.**
- d) Son conocidos por operadores del programa.**

Grado: Sí, con evidencia nivel 4



Comentario destacado:

Se observó en los distintos flujos de los procesos del programa (plasmados en el Anexo 12), se identificaron actividades para verificar el procedimiento de la ejecución de las obras.

Por lo anterior, se considera que el programa cuenta con mecanismos documentados para verificar el procedimiento de entrega establecidos en el Manual Administrativo de la Alcaldía, que se encuentran estandarizados y son conocidos por los operadores del programa; asimismo, se observaron acciones de comprobación de las acciones de rehabilitación y mantenimiento de infraestructura, tal como se plasma en las fechas de turno de la acción y de comprobación.

Pregunta 34

34. Los procedimientos de ejecución de obras y/o acciones tienen las siguientes características:

- a) Están estandarizados, es decir, son utilizados por todas las instancias ejecutoras.**
- b) Están sistematizados.**
- c) Están difundidos públicamente.**
- d) Están apegados al documento normativo del programa.**

Grado: Sí, con evidencia nivel 4



Comentario destacado:

Se observó en los distintos flujos de los procesos del programa (plasmados en el Anexo 12), actividades sobre la ejecución de las obras, en los procesos clave y sustanciales, por lo cual se consideran que se encuentran estandarizados, difundidos públicamente y determinados en un documento normativo.

Asimismo, se observó que el programa cuenta con la Ventanilla Única de Trámites, la cual está difundida públicamente, sistematizada y en el cual se registran y turnan las peticiones ciudadanas de manera estandarizada, así como las acciones realizadas por la Alcaldía para su atención, al registrar porcentajes de avances, descripción del servicio y fechas de comprobación.

Pregunta 35

35. El programa cuenta con mecanismos documentados para dar seguimiento a la ejecución de obras y acciones y tienen las siguientes características:

- a) Permiten identificar si las obras y/o acciones se realizan acorde a lo establecido en los documentos normativos del programa.**
- b) Están estandarizados, es decir, son utilizados por todas las instancias ejecutoras.**
- c) Están sistematizados.**
- d) Son conocidos por operadores del programa**

Grado: Sí, con evidencia nivel 4



Comentario destacado:

Se observó en los distintos flujos de los procesos del programa (plasmados en el Anexo 12), actividades para dar seguimiento a la ejecución de las obras, en los procesos clave y sustanciales, por lo cual se consideran que se encuentran estandarizados, difundidos públicamente y determinados en un documento normativo.

Asimismo, se remitieron por parte de la Alcaldía debidamente requisitados Ordenes de Trabajo, mediante el cual se plasman los datos del solicitante, datos de demanda, descripción de los trabajos a ejecutar, material utilizado, herramientas utilizadas y la descripción de los trabajos realizados (bitácora del trabajador) y las cuales se encontraron signadas por el Responsable de cuadrilla que realiza, el Jefe de campamento que supervisa y el Visto Bueno del Jefe del departamento.

Por último, se observó que el programa cuenta con la Ventanilla Única de Trámites, la cual esta difundida públicamente, sistematizada y en el cual se registran y turnan las peticiones ciudadanas de manera estandarizada, a las diversas áreas de la alcaldía

Pregunta 36

36. ¿Cuáles cambios sustantivos en el documento normativo se han hecho en los últimos tres años que han permitido agilizar el proceso de apoyo a los solicitantes?



Comentario destacado:

En el periodo que se evalúa la alcaldía realizó 2 publicaciones del Manual Administrativo, en 2019 MA-06/110321-AL-VC-08/010320 y en 2021 MA-06/110321-AL-VC-08/010320 , y el Registro de estructura orgánica, en esta última se aprecia la modificación de mejora, consistente en la creación de la Coordinación de Obras Públicas dependiente de la Dirección de Obras, autorizada desde marzo de 2019.

Esta modificación a la estructura orgánica incide en un mejor control de las obras realizadas y del manejo de los recursos.

Pregunta 37

37. ¿Cuáles son los problemas que enfrenta la unidad administrativa que opera el programa para la transferencia de recursos a las instancias ejecutoras y/o a los beneficiarios y, en su caso, qué estrategias ha implementado?



Comentario destacado:

El Programa Presupuestario K016 “Rehabilitación y mantenimiento de infraestructura pública”, es un programa de modalidad “K” “Proyectos de Inversión”, a partir del cual se realizan diversas acciones en la materia, destacando la Dirección General de Obras y Desarrollo Urbano, que ejecuta 7 componentes con recursos federales del “Fondo de Aportaciones para la Infraestructura Social” (FAIS) coordinados por la Secretaría del Bienestar; y, la Dirección General de Servicios Urbanos que ejecuta 2 componentes del programa, con recursos federales provenientes del “Fondo de Aportaciones para el Fortalecimiento de los Municipios y de las Demarcaciones Territoriales de la Ciudad de México” (FORTAMUN). Cabe mencionar que el Programa presupuestario también cuenta con fuentes de financiamiento provenientes de participaciones y de recursos fiscales.

Destaca que la transferencia de recursos federales provenientes del FAIS, se efectúa a través de la plataforma denominada Matriz de Inversión para el Desarrollo Social (MIDS), durante 2019 las unidades Administrativas enfrentaron problemas derivados de propia automatización del procedimiento, que provoca la falta de comunicación directa con los servidores públicos de la Secretaría del Bienestar, toda vez que todo se hace mediante la plataforma y en caso de duda o error, no existían mecanismos de retroalimentación directa. Lo que causaba problemas de retraso en las correcciones y autorizaciones.

Pregunta 38

38. El programa identifica y cuantifica los gastos en los que incurre para generar los bienes y los servicios (Componentes) que ofrece y los desglosa en las siguientes categorías:

- a) Gastos en operación**
- b) Gastos en mantenimiento**
- c) Gastos en capital**
- d) Gastos unitarios**

Grado: Sí, con Evidencia nivel 3



Comentario destacado:

Se observó que la Alcaldía Venustiano Carranza identifica y cuantifica los gastos en los que incurre el Programa K016 para generar los servicios (9 Componentes) que ejecutan la Dirección General de Obras y Desarrollo Urbano y la Dirección General de Servicios Urbanos.

De igual manera se apreció que la Alcaldía tiene identificadas y cuantificadas de manera general todas las erogaciones del programa K016, con el detalle de las aplicaciones del gasto por capítulos, como se observa en el documento entregado por la Dirección General de Administración denominado Evolución Presupuestal, Cuenta Pública 2022; a partir del cual, se realizó la integración del Anexo 13 “Gastos desglosados del programa y criterios de clasificación”, en el cual se plasman los gastos del programa.

Destaca que **no fue posible el realizar el cálculo específico del gasto unitario, toda vez que se considera que se beneficia el total de la población que habita la Alcaldía, y se dividen los gastos totales entre la población de la alcaldía (cifra contabilizada por INEGI), sin que se especifique el impacto real y específico en la población atendida.**

Pregunta 39

39. ¿Cuáles son las fuentes de financiamiento para la operación del programa y qué proporción del presupuesto total del programa representa cada una de las fuentes?



Comentario destacado:

Como se mencionó anteriormente, la Alcaldía sí tiene identificadas las fuentes de financiamiento del Programa K016, provenientes de: Fondos Fiscales, Participaciones, FORTAMUN y FAIS, como se observan desglosados en el documento denominado Evolución por Fuente de Financiamiento (Cuenta Pública, 2021); y, de acuerdo con el documento denominado Presupuesto aprobado, modificado y ejercido durante el ejercicio fiscal 2020, 2021 y en su caso 2022, el cual tiene la siguiente distribución:

Tabla Evolución por Fuente de Financiamiento (Fondo). Cuenta Pública 2021

Fondo		(pesos)				Porcentaje
		Original	Modificado	Programado	Ejercido	
111110	Fiscales	71,268,943.00	81,994,216.15	81,994,216.15	81,821,112.45	21%
150210	Participaciones	20,301,908.00	19,546,887.00	19,546,887.00	19,481,335.27	5%
150310	Participaciones	125,667,422.00	112,881,554.07	112,881,554.07	112,728,581.78	30%
150410	Participaciones	2,470,000.00	5,157,627.77	5,157,627.77	5,157,627.77	1%
150C12	Participaciones	-	4,877.43	4,877.43	4,877.43	0%
150D13	Participaciones	-	2,063,087.84	2,063,087.84	2,063,087.84	1%
25P110	FORTAMUN	110,754,010.00	111,524,801.31	111,524,801.31	111,522,452.00	29%
25P610	FAIS	50,092,131.00	50,092,131.00	50,092,131.00	49,695,120.21	13%
25P614	FAIS	-	550,089.92	550,089.92	466,479.05	0%
Totales		\$380,554,414.00	\$ 383,815,272.49	\$ 383,815,272.49	\$ 382,940,673.80	100%

Tabla Momentos presupuestales del Programa 2020-2022

Programa Presupuestario	Ejercicio Fiscal	Presupuesto Aprobado	Presupuesto Modificado	Presupuesto Ejercido
K016	2020	\$456,525,027.00	\$501,527,386.52	\$501,527,386.52
	2021	\$380,554,414.00	\$383,815,272.49	\$382,940,673.80
	2022*	\$286,565,420.00	\$303,055,968.08	\$ 41,92,531.69

Pregunta 40

40. Las aplicaciones informáticas o sistemas institucionales con que cuenta el programa tienen las siguientes características:

- a) Cuentan con fuentes de información confiables y permiten verificar o validar la información capturada.**
- b) Tienen establecida la periodicidad y las fechas límites para la actualización de los valores de las variables.**
- c) Proporcionan información al personal involucrado en el proceso correspondiente.**
- d) Están integradas, es decir, no existe discrepancia entre la información de las aplicaciones o sistemas.**

Grado: Sí, con evidencia nivel 3



Comentario destacado:

Ser constató que la Alcaldía Venustiano Carranza cuenta con diversos medios y mecanismos para recibir, registrar y dar trámite a las solicitudes de apoyo, mediante la Ventanilla Única de Trámites, a partir de la cual se realiza el registro de las peticiones ciudadanas hacía el programa, así como las acciones emprendidas para su atención.

Se recibe, registra y da trámite a las solicitudes de apoyo, las cuales están estandarizadas y disponibles para el registro ciudadano, en donde se registran diversas variables (Fecha de captura, Nombre del peticionario, Teléfono del peticionario, Demanda, Descripción, Colonia, Fecha Turnada, Fecha de comprobación, Porcentaje de Avance, Descripción del servicio, Fecha de Acuse y Área a la que fue turnada.)

Por último, **no se apreció en la normatividad del procedimiento y/o mecanismo específico en donde se establezca y defina la periodicidad y las fechas límites para la actualización de las variables.**

Pregunta 41

41. ¿Cuál es el avance de los indicadores de servicios y de gestión (Actividades y Componentes) y de resultados (Fin y Propósito) de la MIR del programa respecto de sus metas?



Comentario destacado:

Se realizó una revisión de la programación del Programa presupuestario en 2021 y 2022, de lo cual **no se observaron que se encuentren definidos a la fecha las metas ni avances o resultados de los indicadores establecidos en la Matriz de Indicadores para Resultados del Programa Presupuestario K016; sin embargo, es de señalar que en el diseño y conceptualización de la matriz cuenta con los elementos base para realizarlos.**

Cabe señalar que como parte de la programación de ambos años se estableció un indicador en la Ficha de Programación Base para la medición del programa presupuestario, reportándose un resultado de avance de indicadores de **1,327%**, asimismo, se detallaron mediciones de las nueve acciones del programa en el Informe de Cuenta Pública 2021.

Pregunta 42

- 42. El programa cuenta con mecanismos de transparencia y rendición de cuentas con las siguientes características:**
- Las ROP o documento normativo están actualizados y son públicos, esto es, disponibles en la página electrónica.***
 - Los resultados principales del programa, así como la información para monitorear su desempeño, están actualizados y son públicos, son difundidos en la página.***
 - Se cuenta con procedimientos para recibir y dar trámite a las solicitudes de acceso a la información acorde a lo establecido en la normatividad aplicable.***
 - La dependencia o entidad que opera el Programa propicia la participación ciudadana en la toma de decisiones públicas y a su vez genera las condiciones que permitan que ésta permee en los términos que señala la normatividad aplicable.***

Grado: Sí, con evidencia nivel 4



Comentario destacado:

Se observó que el programa cuenta con mecanismos de transparencia y rendición de cuentas con las características señaladas en la pregunta.

Se destaca que en la página web institucional está publicado:

- Manual Administrativo de la Alcaldía Venustiano Carranza;
- Información del presupuesto federal;
- Apartado con el Programa Anual de Evaluación y los resultados de las evaluaciones;
- Obligaciones derivadas de transparencia y mecanismos relativos a las solicitudes de acceso a la información;
- Difusión de acciones y logros de la Alcaldía mediante redes sociales (Facebook y Twitter), y en la página web; y,
- En caso de peticiones, los ciudadanos pueden contactar y presentar su demanda mediante la Ventanilla Única de Trámites (VUT)

V. Percepción de la Población Atendida

Pregunta 43

Pregunta 43

43. El programa cuenta con instrumentos para medir el grado de satisfacción de su población atendida con las siguientes características:

- a) Su aplicación se realiza de manera que no se induzcan las respuestas.**
- b) Corresponden a las características de sus beneficiarios.**
- c) Los resultados que arrojan son representativos.**

Grado: No



Comentario destacado:

Del análisis resultado, **no se observaron la realización y aplicación de mecanismos para medir el grado de satisfacción de la población beneficiada directa e indirectamente por las obras de la Alcaldía Venustiano Carranza en el marco del Programa Presupuestario.**

Por otro lado, y con objeto de contar con una medición del grado de satisfacción **se realizó un Sondeo de percepción con objeto de conocer la percepción que tienen los habitantes de la Alcaldía Venustiano Carranza** sobre las acciones realizadas en el marco del Programa Presupuestario K016 en diferentes colonias de la demarcación.

En el Anexo 15. “Instrumentos de Medición del Grado de Satisfacción de la Población Atendida”, se presenta el Cuestionario que se aplicó en dicho ejercicio a los habitantes de la Alcaldía; y, en el Anexo 17 “Encuesta aplicada en la Alcaldía Venustiano Carranza sobre el funcionamiento del programa”, se presenta el Informe del Barrido Estadístico con los datos más relevantes por cada una de las preguntas evaluada.

Resultados

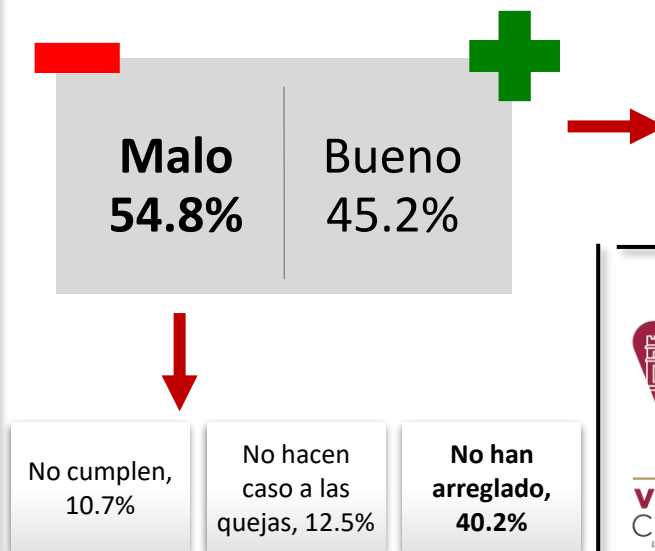
Sondeo de percepción sobre la percepción de los habitantes de la Alcaldía Venustiano Carranza sobre las acciones realizadas en el marco del Programa Presupuestario K016

El levantamiento de información consideró una muestra de 252 entrevistas mediante un a través de un software especializado mediante dispositivos electrónicos (tabletas/smartphone) en puntos nodales. El criterio de selección de la muestra consistió en entrevistar a hombres y mujeres mayores de 18 años, residentes de la Alcaldía Venustiano Carranza. El proceso de muestreo fue estratificado a partir de cuotas de hombres y mujeres que habitan la Alcaldía.

Evaluación del trabajo de las autoridades

	Negativa	Positiva
Dirección General de Administración	47.2%	44.8%
Dirección General de Servicios Urbanos	47.4%	45.0%
Dirección General de Obras y Desarrollo Urbano	49.0%	45.4%
Dirección Ejecutiva de Participación Ciudadana	49.2%	43.1%
Centro de Servicios y Atención Ciudadana	48.6%	44.1%
Ventanilla Única de Trámites	49.0%	30.9%

Evaluación del manejo de los recursos financieros de la Alcaldía



Han hecho mejoras, 30.3%	Los he visto trabajando, 11.2%
Por las cosas que han hecho, 12.4%	Todo está bien, 11.2%

Evaluación del trabajo del gobierno de la Alcaldía



¿En su colonia se realizaron acciones de mantenimiento/ rehabilitación de...?

	No	Sí
La red de drenaje, saneamiento y alcantarillado	94%	6%
La infraestructura vial, banquetas y guarniciones	85.3%	14.7%
Las áreas verdes	73.8%	26.2%
La infraestructura pública	93.3%	6.7%
Los espacios públicos, parques, centros culturales y de desarrollo social	92.1%	7.9%
La infraestructura de los centros de abasto, comercio y distribución	98.4%	1.6%
La red de agua potable	91.7%	8.3%
El alumbrado público	84.5%	15.5%
La infraestructura pública deportiva	97.6%	2.4%

¿se benefició de las acciones realizadas en...?

	NO se benefició	SÍ se benefició
La red de drenaje, saneamiento y alcantarillado	57.2%	42.8%
La infraestructura vial, banquetas y guarniciones	60.4%	39.5%
Las áreas verdes	55.5%	44.5%
La infraestructura pública	64.0%	36.0%
Los espacios públicos, parques, centros culturales y de desarrollo social	58.3%	41.7%
La infraestructura de los centros de abasto, comercio y distribución	59.1%	40.9%
La red de agua potable	62.2%	37.9%
El alumbrado público	62.1%	37.8%
La infraestructura pública deportiva	62.6%	37.4%

¿Cómo evalúa...?

	Malo	Bueno
La red de drenaje, saneamiento y alcantarillado	59.2%	40.7%
La infraestructura vial, banquetas y guarniciones	58.6%	40.7%
Las áreas verdes	46.3%	53.8%
La infraestructura pública	59.3%	40.7%
Los espacios públicos, parques, centros culturales y de desarrollo social	49.4%	50.7%
La infraestructura de los centros de abasto, comercio y distribución	53.8%	46.2%
La red de agua potable	57.7%	42.3%
El alumbrado público	51.7%	48.3%
La infraestructura pública deportiva	50.2%	49.8%



Acciones en las que ha participado en los últimos 3 meses

Nunca

- Fiestas patronales, 86.9%
- Marchas y mítines, 86.8%
- En partidos políticos, 86.7%

Ha participado

- Juntas vecinales, 25.2%
- Comités de vigilancia, 17.4%
- Voluntariado, 17.1%

¿El Gobierno de la Alcaldía promueve la participación ciudadana?

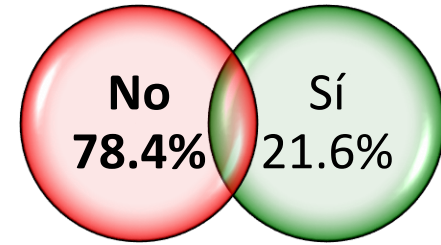


NO se promueve
81.1%



SÍ se promueve
18.1%

¿Ha solicitado que se realicen acciones de rehabilitación y/o mantenimiento en su colonia?



¿Qué acciones ha solicitado?

Nivel de confianza en la actual Administración

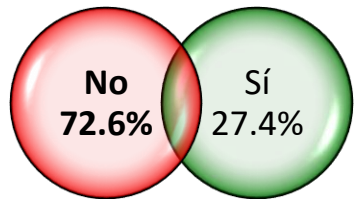


Desconfía
67%



Confía
33%

Conocimiento de instancias para solicitar acciones...




¿Cuáles?

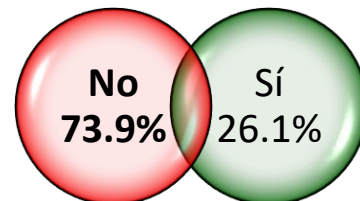
No Sí

Personal de la Participación Ciudadana	77%	23%
Centro de Servicios y Atención Ciudadana (CESAC)	72.1%	27.9%
Ventanilla Única de Trámites (VUT)	75.4%	24.6%
Página web	75.4%	24.6%

¿Su solicitud fue atendida?



¿Presentó alguna queja?



¿Dónde la presentó?

En campaña, 16.7%
En el buzón de quejas, 50%
En la Alcaldía, 16.7%
SACMEX, 16.7%



La red de drenaje, saneamiento y alcantarillado

No

78.4%

Sí

21.6%



La infraestructura vial, banquetas y guarniciones

84.3%

15.7%



Las áreas verdes

90.2%

9.8%



La infraestructura pública

90.2%

9.8%



Los espacios públicos, parques, centros culturales y de desarrollo social

88.2%

11.8%



La infraestructura de los centros de abasto, comercio y distribución

94.1%

5.9%



La red de agua potable

86.3%

13.7%



El alumbrado público

76.5%

23.5%



La infraestructura pública deportiva

88.2%

11.8%

Sexo



Mujer
55.6%



Hombre
44.4%

Edad



Edad	%
18 a 25 años	19.2
26 a 33 años	19.6
34 a 41 años	18.3
42 a 49 años	17.1
50 en adelante	25.8



Estado civil

	%
Soltero	30.7
Casado	35.1
Unión libre	17.1
Sociedad de convivencia	0.5
Divorciado	6.3
Viudo	10.2



Ingresos

	%
Un salario (5,186.1)	38.1
Entre 2 a 3 salarios (10,372.2 a 15,558.3)	50
Entre 4 y 6 salarios (20,744.4 a 31,116.6)	9.5
Entre 7 y 9 salarios (36,302.7 a 46,674.9)	
Entre 10 a 12 salarios (51,861 a 62,233.2)	
Entre 13 y 15 salarios (67,419.3 a 77,791.5)	2.4
Más de 16 salarios (82,977.6)	



Escolaridad

	%
Sin primaria	2
Primaria	20.3
Secundaria	30.5
Preparatoria o bachillerato técnico	34
Universidad	10.7
Posgrado	2.5

Ocupación



	%
Ama de casa	19.2
Estudiante	9.3
Trabajador del campo	2.2
Empleado privado	7.1
Empleado público	9.3
Obrero/Trabajador	3.3
Comerciante	26.4
Vendedor ambulante	3.3
Jubilado/Pensionado	8.2
Inactivo/Desempleado	2.7
Oficios varios	5.5
Profesionista independiente	3.3

4. ¿Cuál es el nombre de la alcaldesa de Venustiano Carranza?



	%
No sabe	41.2
Angélica Parra	0.4
Claudia	1.7
Claudia Sheinbaum	1.3
Evalina	0.4
Eve	2.5
Eve Parra	0.4
Evelina	2.1
Evelyn	26.5
Evelyn Parra	18.9
Padilla	0.4
Parra	3.8
Zaragoza	0.4

Con base en los resultados que se muestran en la tabla, se observa que un 41.2% de los entrevistados desconoce el nombre de la alcaldesa, sin embargo, hay un 26.5% que mencionaron que se llama *Evelyn*, el 3.8% conoce su apellido y un 18.9% indicaron que el nombre es *Evelyn Parra*, es decir, a sumar estos indicadores se muestra que un 49.2% conoce de forma general quien es la Alcaldesa.

Nota: Los porcentajes se calculan de acuerdo al número de personas que contestaron esta pregunta, por tanto se excluyen los Ns/Nc (99)

5. ¿Cómo evalúa el trabajo de las siguientes autoridades de la Alcaldía?

	Muy malo	Malo	Bueno	Muy bueno	No la conozco
Dirección General de Administración	3.6%	43.6%	44%	0.8%	8%
Dirección General de Servicios Urbanos	2.8%	44.6%	44.6%	0.4%	7.6%
Dirección General de Obras y Desarrollo Urbano	2.8%	46.2%	43.4%	2%	7.7%
Dirección Ejecutiva de Participación Ciudadana	3.3%	45.9%	41.1%	2%	7.7%
Centro de Servicios y Atención Ciudadana	3.7%	44.9%	40.8%	3.3%	7.3%
Ventanilla Única de Trámites	3.3%	45.7%	28.8%	2.1%	20.2%

De acuerdo con la información de la tabla, se observa que las autoridades **mejor evaluadas son: Dirección General de Obras y Desarrollo Urbano (45.4%) y Dirección General de Servicios Urbanos (45%). Mientras que la Ventanilla Única de Trámites (20.2%) es la menos conocida.**

Nota: Los porcentajes se calculan de acuerdo al número de personas que contestaron esta pregunta, por tanto se excluyen los Ns/Nc (99)

VI. Medición de Resultados

Preguntas 44 a la 51

Pregunta 44

44. ¿Cómo documenta el programa sus resultados a nivel de Fin y de Propósito?

- a) Con indicadores de la MIR.**
- b) Con hallazgos de estudios o evaluaciones que no son de impacto.**
- c) Con información de estudios o evaluaciones rigurosas nacionales o internacionales que muestran el impacto de programas similares.**
- d) Con hallazgos de evaluaciones de impacto.**



Comentario destacado:

Se realizó una revisión de la programación y avance de los indicadores de la en la Matriz de Indicadores para Resultados del Programa Presupuestario K016 del Programa presupuestario en 2021 y 2022, de lo cual **no se observaron que se encuentren definidos a la fecha las metas ni avances o resultados de los indicadores establecidos; sin embargo, es de señalar que en el diseño y conceptualización de la matriz cuenta con los elementos base para realizarlos tal como se detalla en el Anexo 14 “Avance de los Indicadores respecto de sus metas”.**

Pregunta 45

45. En caso de que el programa cuente con indicadores para medir su Fin y Propósito, inciso a) de la pregunta anterior, ¿cuáles han sido sus resultados?

Grado: No



Comentario destacado:

Como se señaló anteriormente toda vez que **no se ha materializado la implementación de la medición de avances y del establecimiento de metas de la Matriz de Indicadores para resultados, no ha sido posible el medir y/o evaluar el avance en los resultados del programa presupuestario.**

En tal tenor, se sugiere se implementen las acciones inmediatas para que se establezcan las metas de cada uno de los indicadores de la Matriz de Indicadores para Resultados y se mida el avance en sus diferentes niveles (Fin, Propósito, Componente y Actividad).

Pregunta 46

46. En caso de que el programa cuente con evaluaciones externas que no sean de impacto y que permitan identificar hallazgos relacionados con el Fin y el Propósito del programa, inciso b) de la pregunta 44, dichas evaluaciones cuentan con las siguientes características:

- a) Se compara la situación de los beneficiarios en al menos dos puntos en el tiempo, antes y después de otorgado el apoyo.**
- b) La metodología utilizada permite identificar algún tipo de relación entre la situación actual de los beneficiarios y la intervención del Programa.**
- c) Dados los objetivos del Programa, la elección de los indicadores utilizados para medir los resultados se refiere al Fin y Propósito y/o características directamente relacionadas con ellos.**
- d) La selección de la muestra utilizada garantiza la representatividad de los resultados entre los beneficiarios del Programa.**

Grado: Sí, con evidencia nivel 1



Comentario destacado:

De la revisión, **no se detectó la realización de Evaluaciones Externas que permitan identificar los hallazgos relacionados con el Fin y el impacto del Programa, considerando un muestreo para determinar el cambio de la población en dos puntos de tiempo.**

Sin embargo, se observó que se contrató servicios externos para realizar la “Evaluación de Desempeño de los Fondos Federales aplicados en la Alcaldía Venustiano Carranza durante 2018 Barrido estadístico del Fondo de Aportaciones para la Infraestructura Social (FAIS) Alcaldía Venustiano Carranza, 2019” que involucra los componentes del Programa K016 de Drenaje y Agua Potable, que se ejecutaron durante los ejercicios 2017 y 2018.

A partir de dichos resultados se considera que trabajos de mantenimiento y rehabilitación constantes traen un impacto positivo en la Alcaldía Venustiano Carranza.

Pregunta 47

47. En caso de que el programa cuente con evaluaciones externas, diferentes a evaluaciones de impacto, que permitan identificar uno o varios hallazgos relacionados con el Fin y/o el Propósito del programa, ¿cuáles son los resultados reportados en esas evaluaciones?



Comentario destacado:

Como se enuncia en la pregunta 46, no se detectó la realización de Evaluaciones Externas que permitan identificar los hallazgos relacionados con el **Fin y el impacto del Programa**; sin embargo, de la realización de la “Evaluación de Desempeño de los Fondos Federales aplicados en la Alcaldía Venustiano Carranza durante 2018 Barrido estadístico del Fondo de Aportaciones para la Infraestructura Social (FAIS) Alcaldía Venustiano Carranza, 2019”, se destaca:

Impacto Percibido	Servicio	Respuesta	2017 (%)	2018 (%)
Comparación año anterior, evaluación del servicio	Drenaje	Peor	12.2	1.8
		Igual de bien	39.6	59.5
		Mejor	9.6	6.8
	Agua Potable	Peor	12.7	0.5
		Igual de bien	48.2	72.9
		Mejor	9.1	7.1
Importancia de estos servicios	Drenaje	Prioridad	73.5	53.2
	Agua Potable	prioridad	79.1	53.1
Sabe si se realizaron acciones de mejora drenaje en su colonia	Drenaje	Sí sabe	43.9	60.3
Que tanto consideran que benefició la rehabilitación		Sí benefició	62.8	80.6
Beneficio		No inundaciones	43.4	69
Sabe si se realizaron acciones de mejora drenaje en su colonia	Agua Potable	Sí sabe	40.3	26.1
Que tanto consideran que benefició la rehabilitación		Sí benefició	62	96.5
Beneficios		No falta agua	40	16.7
		Agua limpia	28.9	29.25

Pregunta 48

48. En caso de que el programa cuente con información de estudios o evaluaciones nacionales e internacionales que muestran impacto de programas similares, inciso c) de la pregunta 44, dichas evaluaciones cuentan con las siguientes características:

- I. Se compara un grupo de beneficiarios con uno de no beneficiarios de características similares.**
- II. Las metodologías aplicadas son acordes a las características del programa y la información disponible, es decir, permite generar una estimación lo más libre posible de sesgos en la comparación del grupo de beneficiarios y no beneficiarios.**
- III. Se utiliza información de al menos dos momentos en el tiempo.**
- IV. La selección de la muestra utilizada garantiza la representatividad de los resultados.**

Grado: Sí, con evidencia nivel 4



Comentario destacado:

Considerando la Evaluación realizada en 2019 a los componente de Drenaje y Agua potable, las personas entrevistadas advirtieron que las obras de rehabilitación representaron un beneficio en sus colonias, tal como sigue:

Las obras de rehabilitación de Drenaje representaron un beneficio en 2018 un 62.8% y para 2019 un 80.6%; y, no reportaron haber tenido inundaciones un 43.4% en 2018 y 69% en 2019.

Las obras de rehabilitación de Agua Potable representaron un beneficio en 2018 un 62% y en 2019 un 96.5%; asimismo, no reportaron haber tenido falta de agua en 40% en 2018 y un 16.7% en 2019; por otro lado, percibieron el agua más limpia en un 28.9% para 2018 y 29.25% en 2019.

Pregunta 49

49. En caso de que el programa cuente con información de estudios o evaluaciones nacionales e internacionales que muestran impacto de programas similares ¿qué resultados se han demostrado?



Comentario destacado:

La Alcaldía ha realizado la Evaluación de Desempeño de los Fondos Federales aplicados en la Alcaldía Venustiano Carranza durante 2018, donde se denota en cierto grado, el impacto percibido por los habitantes de las colonias de la Alcaldía que se vieron beneficiadas con estos servicios de en rehabilitación y mantenimiento de infraestructura.

Por otro lado, **se ubicaron algunos estudios de impacto Nacionales e Internacionales que se sugiere consultar y que pueden servir de referencia para la selección de aspectos a medir un futuro Estudio de Impacto formal que realice la Alcaldía**, siendo.

1. El Impacto de Pavimentar las Calles en México. Trabajo de campo. J-PAL Latin America and the Caribbean y J-PAL North America. Ubicación: Acayucan, México. Muestra: 1,231 hogares
2. Rehabilitación y Mantenimiento de Calles y Caminos. Manuales Elementales de Servicios Municipales. AMUNIC e INIFOM, Nicaragua.
3. El mantenimiento como herramienta para conseguir infraestructura de alta calidad y durabilidad Cinthya Pastor Catalogación en la fuente proporcionada por la Biblioteca Felipe Herrera del Banco Interamericano de Desarrollo.
4. Evaluar el Impacto de los Proyectos de Infraestructura: un reto que vale la pena enfrentar. Banco de desarrollo de América Latina. 29 de agosto de 2019.

Los resultados con el detalle de la información se presentan en el Anexo 18 “Análisis de estudios o evaluaciones nacionales e internacionales que muestran impacto de programas similares”

Pregunta 50

50. En caso de que el programa cuente con evaluaciones de impacto, con qué características de las siguientes cuentan dichas evaluaciones:

- a) Se compara un grupo de beneficiarios con uno de no beneficiarios de características similares.**
- b) La(s) metodología(s) aplicadas son acordes a las características del programa y la información disponible, es decir, permite generar una estimación lo más libre posible de sesgos en la comparación del grupo de beneficiarios y no beneficiarios.**
- c) Se utiliza información de al menos dos momentos en el tiempo.**
- d) La selección de la muestra utilizada garantiza la representatividad de los resultados.**

Grado: No



Comentario destacado:

Sobre ello, el CONEVAL no sugiere una periodicidad en la aplicación de dichas evaluaciones, sino que estas deben responder a las necesidades y en caso de que el Programa cuente con las condiciones necesarias de información sobre padrones, población enfoque, objetivo, beneficiarios y no beneficiarios, así como de mediciones en todos los niveles (Fin, Propósito, Componentes y Actividades) antes y después de la intervención.

A razón de lo anterior, y **por el nivel de maduración en que se encuentra, no se observó la realización de una evaluación de impacto al Programa presupuestario K016 a cargo de la Alcaldía Venustiano Carranza.**

Pregunta 51

51. En caso de que se hayan realizado evaluaciones de impacto que cumplan con al menos las características señaladas en los incisos a) y b) de la pregunta anterior, ¿cuáles son los resultados reportados en esas evaluaciones?

Grado: No



Comentario destacado:

Como se refiere en la pregunta 50, **por el nivel de maduración en que se encuentra el Programa presupuestario K016 a cargo de la Alcaldía Venustiano Carranza y de la documentación expuesta, no se observó la realización de una evaluación de impacto.**

Dudas y comentarios

Mtro. Seymour Espinoza Camacho
RFC: EICS7107109F6

Calle Adolfo López Mateos #18 Mz. 251,
Col. Coronel José Antonio Torres, C.P. 55128
Ecatepec de Morelos, Estado de México
Cel: (55) 1335 2557
Correo: seymourec@gmail.com



¡Gracias!