


# 2006



## *Informe de Avance Enero - Diciembre*



BANCO DE  
INFORMACION



**Ciudad  
de  
México**  
*Capital en Movimiento*

## **II. AVANCE PROGRAMÁTICO- PRESUPUESTAL**

## II.1 ÓRGANOS AUTÓNOMOS

En este capítulo se presenta la información presupuestal de los Órganos Autónomos del Distrito Federal, que conforme a lo señalado en los artículos 462 y 515 del Código Financiero del Distrito Federal, dichos Órganos envían al Jefe de Gobierno, a efecto de que éste ordene su incorporación en el Informe de Avance Trimestral.

- Para el ejercicio 2006, la Asamblea Legislativa del Distrito Federal autorizó un presupuesto original de 6,229.8 millones de pesos, para la operación de los Órganos Autónomos; cifra que se modificó a 6,294.2 millones de pesos. La ampliación de recursos, se destino al Tribunal Superior de Justicia para adquirir un área estacionamiento en sus nuevas instalaciones ubicadas en la Plaza Juárez; a la Contaduría Mayor de Hacienda de la ALDF, a fin de operar el Programa de Fiscalización del Gasto Federalizado (PROFIS); al Instituto de Acceso a la Información Pública para fortalecer su estructura ejecutiva, con motivo de la extinción del Consejo de Información Pública; y para cubrir el reconocimiento sexenal al personal operativo del Tribunal de lo Contencioso Administrativo.

- Del total del presupuesto modificado, al mes de diciembre se había transferido el 99.8 por ciento, debido a que a la fecha de corte presupuestal, el Consejo de la Judicatura tenía en proceso de trámite la ministración correspondiente al mes de diciembre.

PRESUPUESTO DE LOS ÓRGANOS AUTÓNOMOS (Millones de pesos)				
ÓRGANO	ORIGINAL ANUAL (1)	PROGRAMADO MODIFICADO (2)	ENERO-DICIEMBRE 2006	
			EJERCIDO (3)	VARIACIÓN PORCENTUAL (3/2)
<b>ÓRGANOS DE GOBIERNO DEL PODER LEGISLATIVO</b>	<b>937.8</b>	<b>944.1</b>	<b>944.1</b>	<b>-</b>
ASAMBLEA LEGISLATIVA DEL D. F.	767.3	769.3	769.3	-
CONTADURÍA MAYOR DE HACIENDA DE LA A. L. D. F.	170.5	174.7	174.7	-
<b>ÓRGANOS DE GOBIERNO DEL PODER JUDICIAL</b>	<b>2,683.0</b>	<b>2,738.5</b>	<b>2,727.6</b>	<b>(0.4)</b>
TRIBUNAL SUPERIOR DE JUSTICIA DEL D. F.	2,565.1	2,620.6	2,620.6	-
CONSEJO DE LA JUDICATURA DEL D. F.	117.9	117.9	107.0	(9.2)
<b>ÓRGANOS ELECTORALES</b>	<b>1,424.6</b>	<b>1,424.6</b>	<b>1,424.6</b>	<b>-</b>
INSTITUTO ELECTORAL DEL D. F.	1,300.0	1,300.0	1,300.0	-
TRIBUNAL ELECTORAL DEL D. F.	124.6	124.6	124.6	-
<b>OTROS ÓRGANOS CON AUTONOMÍA FUNCIONAL</b>	<b>1,184.5</b>	<b>1,187.1</b>	<b>1,187.1</b>	<b>-</b>
TRIBUNAL DE LO CONTENCIOSO ADMINISTRATIVO DEL D. F.	236.0	236.7	236.7	-
JUNTA LOCAL DE CONCILIACIÓN Y ARBITRAJE DEL D. F.	219.6	219.6	219.6	-
COMISIÓN DE DERECHOS HUMANOS DEL D. F.	202.9	202.9	202.9	-
INSTITUTO DE ACCESO A LA INFORMACIÓN PÚBLICA DEL D. F. <sup>1/</sup>	26.0	27.9	27.9	-
UNIVERSIDAD AUTÓNOMA DE LA CIUDAD DE MÉXICO	500.0	500.0	500.0	-
<b>TOTAL</b>	<b>6,229.8</b>	<b>6,294.2</b>	<b>6,283.3</b>	<b>(0.2)</b>

NOTA: Las cifras pueden no coincidir por efecto del redondeo.

<sup>1/</sup> Incluye el presupuesto del Consejo de Información Pública del Distrito Federal.

- Por otra parte, conforme a lo señalado en el artículo 463 del Código Financiero del Distrito Federal, los Órganos Autónomos están obligados a informar a la Secretaría de Finanzas a más tardar el 15 de enero de 2007, el monto y características del pasivo circulante documentado al 31 de diciembre del ejercicio 2006. Dicho pasivo ascendió a 445.9 millones de pesos, cuya distribución se presenta en el cuadro siguiente:

**PASIVO CIRCULANTE DE LOS ÓRGANOS AUTÓNOMOS  
(Millones de pesos)**

ÓRGANO	ENERO-DICIEMBRE 2006	
	PROGRAMADO MODIFICADO	PASIVO CIRCULANTE
	(1)	(2)
<b>ÓRGANOS DE GOBIERNO DEL PODER LEGISLATIVO</b>	<b>944.1</b>	<b>101.0</b>
ASAMBLEA LEGISLATIVA DEL D. F.	769.3	82.3
CONTADURÍA MAYOR DE HACIENDA DE LA A. L. D. F.	174.7	18.7
<b>ÓRGANOS DE GOBIERNO DEL PODER JUDICIAL</b>	<b>2,738.5</b>	<b>260.6</b>
TRIBUNAL SUPERIOR DE JUSTICIA DEL D. F.	2,620.6	260.6
CONSEJO DE LA JUDICATURA DEL D. F.	117.9	-
<b>ÓRGANOS ELECTORALES</b>	<b>1,424.6</b>	<b>40.3</b>
INSTITUTO ELECTORAL DEL D. F.	1,300.0	40.3
TRIBUNAL ELECTORAL DEL D. F.	124.6	-
<b>OTROS ÓRGANOS CON AUTONOMÍA FUNCIONAL</b>	<b>1,187.1</b>	<b>44.0</b>
TRIBUNAL DE LO CONTENCIOSO ADMINISTRATIVO DEL D. F.	236.7	10.6
JUNTA LOCAL DE CONCILIACIÓN Y ARBITRAJE DEL D. F.	219.6	7.3
COMISIÓN DE DERECHOS HUMANOS DEL D. F.	202.9	-
INSTITUTO DE ACCESO A LA INFORMACIÓN PÚBLICA DEL D. F. <sup>1/</sup>	27.9	1.2
UNIVERSIDAD AUTÓNOMA DE LA CIUDAD DE MÉXICO	500.0	25.0
<b>TOTAL</b>	<b>6,294.2</b>	<b>445.9</b>

NOTA: Las cifras pueden no coincidir por efecto del redondeo.

<sup>1/</sup> Incluye el presupuesto del Consejo de Información Pública del Distrito Federal.

## II.2 DELEGACIONES

Las Delegaciones en el periodo enero-diciembre de 2006, erogaron recursos por 16,652.6 millones de pesos, lo que representó el 89.8 por ciento con relación al presupuesto programado y el 18.2 por ciento del Gasto Neto total ejercido por el Gobierno del Distrito Federal en el periodo que se informa.

Los recursos aplicados por las Delegaciones se orientaron para realizar acciones tendientes a fomentar el desarrollo integral de la población, entre las que destacan brindar protección social a través de la implementación continua de medidas para la prevención del delito; otorgar apoyo en los diversos servicios administrativos que se proporcionan al público; impulsar el deporte en los tiempos libres; proporcionar servicios de salud, cultura y esparcimiento; abastecer de agua potable a la población; realizar la recolección de desechos sólidos; proporcionar el servicio de drenaje y crear infraestructura urbana y rural, con el objetivo de satisfacer las necesidades de los habitantes de la Capital de México.

### PRESUPUESTO DE LAS DELEGACIONES (MILLONES DE PESOS)

DELEGACIÓN	ORIGINAL ANUAL (1)	ENERO-DICIEMBRE 2006		PARTICIPACIÓN PORCENTUAL	VARIACIÓN PORCENTUAL (3/2)
		PROGRAMADO MODIFICADO (2)	EJERCIDO (3)		
DELEGACIÓN ÁLVARO OBREGÓN	1,247.3	1,284.9	1,128.8	6.8	(12.1)
DELEGACIÓN AZCAPOTZALCO	852.9	884.9	848.3	5.1	(4.1)
DELEGACIÓN BENITO JUÁREZ	828.7	905.4	827.7	5.0	(8.6)
DELEGACIÓN COYOACÁN	1,114.3	1,212.9	1,102.0	6.6	(9.1)
DELEGACIÓN CUAJIMALPA DE MORELOS	541.9	593.6	545.4	3.3	(8.1)
DELEGACIÓN CUAUHTÉMOC	1,620.3	1,825.7	1,710.2	10.3	(6.3)
DELEGACIÓN GUSTAVO A. MADERO	2,140.3	2,119.9	1,788.2	10.7	(15.6)
DELEGACIÓN IZTACALCO	874.0	928.2	861.7	5.2	(7.2)
DELEGACIÓN IZTAPALAPA	2,371.3	2,392.1	2,174.3	13.1	(9.1)
DELEGACIÓN MAGDALENA CONTRERAS	540.6	557.6	490.7	2.9	(12.0)
DELEGACIÓN MIGUEL HIDALGO	1,079.5	1,080.5	939.7	5.6	(13.0)
DELEGACIÓN MILPA ALTA	538.2	555.1	506.5	3.0	(8.8)
DELEGACIÓN TLÁHUAC	743.9	783.4	694.8	4.2	(11.3)
DELEGACIÓN TLALPAN	1,100.8	1,192.6	988.6	5.9	(17.1)
DELEGACIÓN VENUSTIANO CARRANZA	1,216.3	1,280.4	1,211.5	7.3	(5.4)
DELEGACIÓN XOCHIMILCO	908.0	950.6	834.2	5.0	(12.2)
<b>TOTAL DELEGACIONES</b>	<b>17,718.3</b>	<b>18,547.8</b>	<b>16,652.6</b>	<b>100.0</b>	<b>(10.2)</b>
<b>TOTAL GDF</b>	<b>89,465.8</b>	<b>99,367.4</b>	<b>91,264.1</b>		<b>(8.2)</b>

NOTA: Las cifras pueden no coincidir por efecto del redondeo.

## II.2.1 GASTO DE LAS DELEGACIONES

Las Delegaciones que registraron una mayor participación en el Gasto Neto erogado al concluir el cuarto trimestre de 2006, fueron las siguientes: Iztapalapa, 13.1 por ciento; Gustavo A. Madero, 10.7 por ciento; Cuauhtémoc, 10.3 por ciento; Venustiano Carranza, 7.3 por ciento; Álvaro Obregón, 6.8 por ciento; Coyoacán, 6.6 por ciento; Tlalpan, 5.9 por ciento; Miguel Hidalgo, 5.6 por ciento; Iztacalco, 5.2 por ciento; Azcapotzalco, 5.1 por ciento; y Xochimilco, 5.0 por ciento.

## II.2.2 CLASIFICACIÓN ECONÓMICA

Del total de los recursos ejercidos por las Delegaciones al término del periodo enero-diciembre de 2006, al Gasto Corriente se destinó el 52.6 por ciento (8,753.9 millones de pesos) y al Gasto de Capital el 47.4 por ciento (7,898.7 millones de pesos), lo cual representó el 93.4 y 86.1 por ciento de la programación al periodo, respectivamente.

### CLASIFICACIÓN ECONÓMICA DE LAS DELEGACIONES (MILLONES DE PESOS)

DELEGACIÓN	ORIGINAL ANUAL (1)	ENERO-DICIEMBRE 2006		VARIACIÓN PORCENTUAL (3/2)
		PROGRAMADO MODIFICADO (2)	EJERCIDO (3)	
<b>CORRIENTE</b>	<b>8,919.9</b>	<b>9,376.2</b>	<b>8,753.9</b>	<b>(6.6)</b>
Servicios Personales	5,440.0	5,634.6	5,479.7	(2.7)
Materiales y Suministros	414.6	376.7	324.3	(13.9)
Servicios Generales	2,327.1	2,471.6	2,145.7	(13.2)
Transferencias Directas	738.2	893.3	804.2	(10.0)
<b>CAPITAL</b>	<b>8,798.4</b>	<b>9,171.6</b>	<b>7,898.7</b>	<b>(13.9)</b>
Bienes Muebles e Inmuebles	627.0	737.8	474.7	(35.7)
Obra Pública	8,171.4	8,433.2	7,423.7	(12.0)
Transferencias Directas	0.0	0.3	0.3	0.0
Inversión Financiera	0.0	0.3	0.0	(100.0)
<b>TOTAL</b>	<b>17,718.3</b>	<b>18,547.8</b>	<b>16,652.6</b>	<b>(10.2)</b>

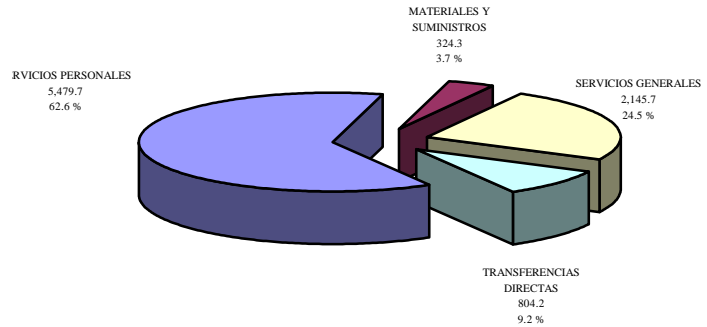
Nota: Las cifras pueden variar por efecto del redondeo.

**Gasto Corriente**

Durante el periodo enero-diciembre de 2006, las Delegaciones ejercieron en los rubros del Gasto Corriente, recursos por 8,753.9 millones de pesos, lo que significó una desviación financiera de (6.6 por ciento) con relación a la programación al periodo.

Las causas de la variación registrada se mencionan a continuación:

**Gasto Corriente de las Delegaciones  
(Millones de pesos)**



PRESUPUESTO EJERCIDO: 8,753.9 MILLONES DE PESOS

**PRINCIPALES VARIACIONES DEL GASTO CORRIENTE  
POR CAPÍTULO DE GASTO  
(Millones de Pesos)**

ENERO-DICIEMBRE 2006				
DELEGACIÓN	PROGRAMADO MODIFICADO (1)	EJERCIDO (2)	VAR % 3=(2/1)	EXPLICACIÓN DE LAS VARIACIONES
<b>GASTO CORRIENTE</b>	<b>9,376.2</b>	<b>8,753.9</b>	<b>(6.6)</b>	
<b>SERVICIOS PERSONALES</b>	<b>5,634.6</b>	<b>5,479.7</b>	<b>(2.7)</b>	
GUSTAVO A. MADERO	551.3	527.4	(4.3)	<ul style="list-style-type: none"> <li>A que se encontraba en proceso de consolidación e integración los cargos centralizados de vales de fin de año, que se otorgan al personal operativo de esta demarcación.</li> <li>Menor gasto en servicios personales, por la existencia de plazas vacantes, licencias sin goce de sueldos y descuentos por faltas injustificadas del personal de base, así como de aportaciones a instituciones de seguridad social, cuotas para la vivienda, seguros de vida, fondo de ahorro y otras prestaciones.</li> </ul>
ÁLVARO OBREGÓN	289.4	274.7	(5.1)	<ul style="list-style-type: none"> <li>Menores erogaciones a las previstas en los rubros de cuotas para el fondo de ahorro, aportaciones a instituciones de seguridad social, seguro de vida y vivienda, los cuales se cubren a periodo vencido.</li> </ul>

**INFORME DE AVANCE PROGRAMATICO-PRESUPUESTAL  
ENERO-DICIEMBRE 2006**

				<ul style="list-style-type: none"> <li>A los ahorros obtenidos en servicios personales, por licencias sin goce de sueldo, decesos y descuentos por faltas injustificadas, así como en diversas prestaciones económicas y sociales, que se otorgan a los trabajadores.</li> </ul>
COYOACÁN	440.6	426.1	(3.3)	<ul style="list-style-type: none"> <li>A los mayores plazos requeridos para concluir el proceso de integración de los cargos centralizados, que se cubren después del corte presupuestal, tales como: vales de fin de año, cuotas al fondo de ahorro, aportaciones a instituciones de seguridad social, seguro de vida, vivienda y para el seguro de ahorro para el retiro, entre otros.</li> </ul>
IZTAPALAPA	496.3	483.8	(2.5)	<ul style="list-style-type: none"> <li>Estaban en proceso de integración los cargos centralizados, por la adquisición de vales de fin de año, aportaciones a instituciones de seguridad social, cuotas al fondo de ahorro, seguro de vida y otras prestaciones económicas y sociales que se otorgan al personal de base de esta demarcación.</li> </ul>
MAGDALENA CONTRERAS	161.3	148.9	(7.7)	<ul style="list-style-type: none"> <li>Por los ahorros obtenidos en diversos rubros de servicios personales, por la existencia de plazas vacantes, licencias sin goce de sueldo y descuentos por faltas injustificadas, así como en vales de fin de año, y en diversas prestaciones sociales y económicas.</li> </ul>
TLÁHUAC	209.1	197.0	(5.8)	<ul style="list-style-type: none"> <li>Menores erogaciones en servicios personales, por la existencia de plazas vacantes y por licencias sin goce de sueldo, principalmente; y a los ahorros obtenidos en vales de fin de año, asignaciones especiales a mandos medios y superiores, estímulos al personal, compensaciones al personal eventual y otras prestaciones.</li> </ul>
<b>MATERIALES Y SUMINISTROS</b>	<b>376.7</b>	<b>324.3</b>	<b>(13.9)</b>	
IZTAPALAPA	68.5	60.3	(12.0)	<ul style="list-style-type: none"> <li>Se requirieron mayores plazos para el registro de los cargos centralizados, por la adquisición de combustibles, materiales de construcción, así como de estructuras y manufacturas, que se utiliza para la ejecución de programas públicos.</li> <li>A que los proveedores de material eléctrico, alimentación de personas y refacciones, accesorios y herramientas menores, no entregaron en tiempo la facturación correspondiente para su pago; recursos que se encuentran registrados en el pasivo circulante.</li> </ul>
VENUSTIANO CARRANZA	30.2	22.9	(24.2)	<ul style="list-style-type: none"> <li>Los proveedores no presentaron en tiempo y forma la documentación correspondiente para su pago, por la adquisición de materiales y útiles de oficina, material de construcción y eléctrico.</li> </ul>



**INFORME DE AVANCE PROGRAMATICO-PRESUPUESTAL  
ENERO-DICIEMBRE 2006**

---

				<ul style="list-style-type: none"> <li>Menores requerimientos a los previstos de combustibles para la operación de los programas públicos delegacionales, derivado de la aplicación de medidas de racionalidad y austeridad presupuestal.</li> </ul>
GUSTAVO A. MADERO	36.1	29.0	(19.7)	<ul style="list-style-type: none"> <li>Menor gasto en refacciones, accesorios y herramientas menores, alimentación de personas, así como en combustibles para los vehículos de la Delegación, por la implementación de medidas de racionalidad y austeridad presupuestal.</li> <li>Los proveedores de materiales de construcción, materias primas de producción y diverso material eléctrico que se utiliza para el mantenimiento de áreas verdes y mejoramiento de la imagen urbana, no entregaron oportunamente la facturación correspondiente para su pago.</li> </ul>
BENITO JUÁREZ	29.6	23.7	(19.9)	<ul style="list-style-type: none"> <li>A los ahorros obtenidos en la adquisición consolidada de combustibles, así como de diversos materiales de construcción y de estructuras y manufacturas, para la ejecución de los servicios administrativos y programas sociales, principalmente.</li> <li>Retraso por parte de los proveedores en la presentación de la facturación correspondiente, por la compra de refacciones, accesorios, herramientas menores, así como de material eléctrico requerido para realizar acciones de conservación de áreas verdes e imagen urbana.</li> </ul>
XOCHIMILCO	37.8	33.8	(10.6)	<ul style="list-style-type: none"> <li>Por los ahorros registrados en la adquisición de material de construcción, refacciones, accesorios y herramientas menores, estructuras y manufacturas, entre otros, por la ejecución de acciones de conservación de la imagen urbana y áreas verdes urbanas y rurales.</li> <li>Entrega extemporánea de la facturación correspondiente para su pago, por la adquisición de árboles y plantas para reforestar el perímetro delegacional.</li> </ul>
TLÁHUAC	14.7	10.9	(25.9)	<ul style="list-style-type: none"> <li>Desfase en la entrega de la documentación soporte, por la adquisición de alimentos para los CENDIS, estructuras y manufacturas, material de construcción y eléctrico, para realizar acciones para conservar y preservar el medio ambiente.</li> <li>Menor gasto por el registro tardío de la compra consolidada de combustibles que requiere el parque vehicular para realizar los programas públicos.</li> </ul>

**INFORME DE AVANCE PROGRAMATICO-PRESUPUESTAL  
ENERO-DICIEMBRE 2006**

SERVICIOS GENERALES	2,471.6	2,145.7	(13.2)	
GUSTAVO A. MADERO	308.3	257.1	(16.6)	<ul style="list-style-type: none"> <li>Menores erogaciones, por los servicios de agua potable, energía eléctrica, vigilancia y servicios profesionales y técnicos, los cuales se cubren después del corte presupuestal.</li> <li>Por los procesos de revisión de la facturación, por la contratación de mantenimiento y conservación de maquinaria pesada, vehículos y equipo para la ejecución de servicios y programas públicos, como son la recolección de basura y de desechos sólidos así como a la distribución de agua potable.</li> </ul>
IZTAPALAPA	334.1	289.5	(13.3)	<ul style="list-style-type: none"> <li>A los mayores plazos requeridos para el registro de los cargos centralizados, por la contratación de vigilancia y energía eléctrica, principalmente.</li> <li>Retraso en la entrega de la facturación correspondiente, por la contratación de los servicios profesionales y técnicos, mantenimiento y conservación de vehículos y equipo para la ejecución de actividades relacionadas a los programa de protección social, infraestructura urbana y administración pública, así como por el arrendamiento de vehículos para el traslado de la mezcla asfáltica.</li> </ul>
MIGUEL HIDALGO	215.4	178.0	(17.4)	<ul style="list-style-type: none"> <li>Desfase en el registro de los cargos centralizados y consolidados de los servicios energía eléctrica, agua potable y seguros del parque vehicular, muebles e inmuebles pertenecientes a esta demarcación.</li> <li>Menores erogaciones a las previstas, para concluir el proceso de pago de la contratación de servicios profesionales, mantenimiento y conservación de vehículos y equipo para la ejecución de servicios administrativos y programas públicos, y por los servicios de mantenimiento y conservación de los bienes informáticos.</li> </ul>
CUAUHTÉMOC	214.7	187.8	(12.5)	<ul style="list-style-type: none"> <li>A los ahorros obtenidos en los servicios de energía eléctrica y agua potable, debido a la implementación de medidas de racionalidad y austeridad presupuestal.</li> <li>Los prestadores de servicios entregaron después del corte presupuestal la facturación del mantenimiento y conservación de maquinaria y equipo, así como por el servicio de vigilancia y seguros.</li> </ul>
BENITO JUÁREZ	159.6	135.7	(15.0)	<ul style="list-style-type: none"> <li>A los ahorros obtenidos en los servicios de energía eléctrica, agua potable, vigilancia y seguros, derivado de la contratación consolidada.</li> </ul>

**INFORME DE AVANCE PROGRAMATICO-PRESUPUESTAL  
ENERO-DICIEMBRE 2006**

---

				<ul style="list-style-type: none"> <li>Menor gasto por el proceso de revisión de la documentación correspondiente para su pago, por los servicios profesionales y técnicos contratados que se requirieron en la demarcación.</li> </ul>
ÁLVARO OBREGÓN	187.7	165.6	(11.8)	<ul style="list-style-type: none"> <li>La variación registrada, se explica por la implementación de medidas de racionalidad y austeridad presupuestal en servicios de energía eléctrica, agua potable, mantenimiento y conservación de vehículos y equipo destinado a la ejecución de programas sociales, servicios administrativos y de limpieza urbana.</li> <li>A los mayores plazos requeridos para la revisión e integración de la documentación correspondiente para su pago, por los servicios de vigilancia, estudios e investigaciones y seguros de muebles e inmuebles, así como de maquinaria y vehículos propiedad de la Delegación.</li> </ul>
<b>TRANSFERENCIAS DIRECTAS</b>	<b>893.3</b>	<b>804.2</b>	<b>(10.0)</b>	
GUSTAVO A. MADERO	98.1	69.8	(28.8)	<ul style="list-style-type: none"> <li>Menor demanda a la esperada, por parte de la población de ayudas culturales y sociales, que se ofrecen en los diversos eventos deportivos y culturales que se realizaron durante el año.</li> <li>Desfase en la entrega de la documentación para su pago correspondiente, así como por los tiempos requeridos para su revisión, por la adquisición de diversos artículos domésticos y despensas que se proporcionan a la población en los diferentes eventos comunitarios culturales y sociales.</li> </ul>
ÁLVARO OBREGÓN	33.5	19.6	(41.5)	<ul style="list-style-type: none"> <li>Menor ritmo de gasto en eventos culturales y sociales, así como de otras ayudas económicas y/o en especie que se proporcionan, debido a los tiempos requeridos para la integración de los expedientes de los beneficiarios, y a los ahorros obtenidos por los trabajos realizados en apoyo a las familias afectadas por el reblandecimiento de los terrenos por las intensas lluvias donde se ubican sus viviendas.</li> <li>Menores erogaciones a las previstas, por los tiempos requeridos para la revisión e integración de la facturación correspondiente, por la adquisición de diversos artículos y apoyos que se brindan a personas discapacitadas, de la tercera edad, personas en situación de calle, así como en las brigadas de protección social y de promoción del bienestar familiar.</li> </ul>

**INFORME DE AVANCE PROGRAMATICO-PRESUPUESTAL  
ENERO-DICIEMBRE 2006**

IZTAPALAPA	71.8	58.0	(19.2)	<ul style="list-style-type: none"> <li>Por la menor demanda registrada en ayudas tanto económicas como en especie, así como de becas que se ofrecen a la población de escasos recursos, en los programas de protección social.</li> <li>Entrega tardía de la documentación soporte, por parte de los beneficiarios, para la entrega de diversas ayudas sociales, así como premios en especie o económicos.</li> </ul>
COYOACÁN	91.1	85.0	(6.7)	<ul style="list-style-type: none"> <li>Los beneficiarios de los programas sociales, educativos y deportivos, así como de becas a prestadores del servicio social y pagas de defunción no presentaron oportunamente la documentación para la integración de los expedientes para su pago correspondiente.</li> </ul>
MAGDALENA CONTRERAS	36.7	32.7	(10.9)	<ul style="list-style-type: none"> <li>A los ahorros registrados en la adquisición de diversos artículos domésticos, deportivos, entre otros, que se brindan a la población de escasos recursos a través de los programas sociales, culturales, deportivos y recreativos.</li> <li>Menor requerimiento al previsto, de apoyos por defunción.</li> </ul>
XOCHIMILCO	24.4	20.5	(16.0)	<ul style="list-style-type: none"> <li>Los proveedores presentaron después del corte presupuestal, la facturación soporte por la compra de juguetes, despensas y otros artículos que se proporcionan a población de escasos recursos en eventos sociales y culturales.</li> <li>Menor ritmo de gasto en el rubro de becas que se otorgan a los prestadores del servicio social, debido a la poca demanda presentada por parte de la población.</li> </ul>


Las cifras entre paréntesis indican números negativos.

### Gasto de Capital

Al concluir el segundo semestre de 2006, el Gasto de Capital ejercido por las Delegaciones ascendió a 7,898.7 millones de pesos, lo que representó una variación financiera de (13.9 por ciento) con respecto a los recursos programados al periodo.

Las causas de las variaciones del menor gasto erogado por las Delegaciones en los conceptos del Gasto de Capital, son los siguientes:

### Gasto de Capital de las Delegaciones (Millones de Pesos)



PRESUPUESTO EJERCIDO: 7,898.7 MILLONES DE PESOS

**PRINCIPALES VARIACIONES DEL GASTO DE CAPITAL  
POR CAPÍTULO DE GASTO  
(Millones de Pesos)**

DELEGACIÓN	ENERO-DICIEMBRE 2006			EXPLICACIÓN DE LAS VARIACIONES
	PROGRAMADO MODIFICADO (1)	EJERCICIO (2)	VAR % 3=(2/1)	
<b>GASTO DE CAPITAL</b>	<b>9,171.6</b>	<b>7,898.7</b>	<b>(13.9)</b>	
<b>BIENES MUEBLES E INMUEBLES</b>	<b>737.8</b>	<b>474.7</b>	<b>(35.7)</b>	
GUSTAVO A. MADERO	119.7	45.5	(62.0)	<ul style="list-style-type: none"> <li>Menores erogaciones a las previstas, por los tiempos requeridos en el proceso de integración y revisión de la documentación soporte para el pago del terreno donde se construyó la plaza comercial "Ferroplaza".</li> <li>Entrega extemporánea por parte de los proveedores de la facturación para su revisión y pago correspondiente, por la compra de vehículos y equipos destinados a la operación de servicios y programas públicos, bienes informáticos, maquinaria y equipo industrial, así como mobiliario y equipo de oficina.</li> </ul>
IZTAPALAPA	127.6	92.2	(27.7)	<ul style="list-style-type: none"> <li>Retraso en la presentación de las facturas, por la adquisición de vehículos y equipo para la ejecución de programas de seguridad pública, bienes informáticos, equipo de administración, así como maquinaria y equipo industrial, principalmente.</li> </ul>
ÁLVARO OBREGÓN	49.9	27.3	(45.3)	<ul style="list-style-type: none"> <li>A los ahorros generados en la adquisición de vehículos y equipo para la ejecución de programas públicos y servicios administrativos.</li> <li>Menores erogaciones a las previstas, por los plazos requeridos para revisar e integrar la facturación para su pago, por la compra de vehículos para brindar atención médica y odontológica a las personas de escasos recursos.</li> <li>Además, se adquirieron vehículos para proporcionar atención a caninos y felinos; equipos y aparatos de comunicaciones y telecomunicaciones, educacional y recreativo, y maquinaria y equipo de construcción.</li> </ul>

**INFORME DE AVANCE PROGRAMATICO-PRESUPUESTAL  
ENERO-DICIEMBRE 2006**

---

MIGUEL HIDALGO	53.9	33.0	(38.8)	<ul style="list-style-type: none"> <li>Los proveedores no entregaron la documentación en tiempo y forma para su revisión y pago, por la adquisición de vehículos para la recolección de basura y residuos sólidos, barredoras y compactadoras de basura, vehículos de transporte para trasladar adultos mayores a las clínicas y a diversos eventos que se realizan en el perímetro delegacional, así como de bienes informáticos, como son computadoras, impresoras, scanners y no-breaks.</li> </ul>
TLÁHUAC	37.4	19.1	(48.9)	<ul style="list-style-type: none"> <li>Menores erogaciones a las previstas, derivado de que la documentación correspondiente por la compra de un terreno para la construcción de un panteón se encontraba en revisión.</li> <li>Retraso en la entrega de la facturación, por la adquisición de mobiliario y equipo, vehículos destinados a la ejecución de servicios administrativos, recolección de basura y desechos sólidos, así como para realizar acciones de forestación y reforestación en las áreas urbanas y rurales de la Delegación.</li> </ul>
MILPA ALTA	32.4	14.5	(55.2)	<ul style="list-style-type: none"> <li>Los proveedores de camionetas pick up, camiones, tractocamiones con y sin góndola, mini retroexcavadora con martillo hidráulico, carro cisterna, minibús y jeeps, destinados a la operación de programas de fomento a las actividades agrícolas, forestales y pecuarias, servicios a la red hidráulica, conservación del medio ambiente, así como para realizar acciones de forestación y reforestación, presentaron sus facturas después del corte presupuestal.</li> </ul>
<b>OBRA PÚBLICA</b>	<b>8,433.2</b>	<b>7,423.7</b>	<b>(12.0)</b>	
TLALPAN	779.8	611.3	(21.6)	<ul style="list-style-type: none"> <li>Retraso en la entrega de las estimaciones de obra, de la construcción del estacionamiento en el deportivo Vivanco, canchas de fútbol, un gimnasio tubular, área de juegos infantiles y de la remodelación de las canchas de básquetbol.</li> <li>Asimismo, por la construcción de un puente peatonal que se ubica frente al centro comercial Perisur, ampliación y mantenimiento de la carpeta asfáltica de diversas colonias de la demarcación y por la construcción y mantenimiento de la red primaria y secundaria del sistema de agua potable en el pueblo de San Andrés Totoltepec.</li> </ul>

**INFORME DE AVANCE PROGRAMATICO-PRESUPUESTAL  
ENERO-DICIEMBRE 2006**

---

GUSTAVO A. MADERO	1,006.5	859.3	(14.6)	<ul style="list-style-type: none"> <li>La variación registrada, obedeció a que las estimaciones de obra fueron recibidas después de corte presupuestal, relativas al mantenimiento preventivo y correctivo proporcionado a la carpeta asfáltica, y la construcción de puentes peatonales; además, por trabajos realizados para el mejoramiento de la imagen urbana, la red secundaria de agua potable, así como de diversas escuelas, museos y sitios históricos.</li> <li>Al tiempo requerido en la revisión del estudio de preinversión para efectuar las obras de mitigación de riego para estabilizar taludes en zonas de alto riesgo de las colonias Forestal II, Ampliación Forestal "La Lengüeta", Valle de Madero y Valle Zona Escolar.</li> </ul>
IZTAPALAPA	1,293.7	1,190.5	(8.0)	<ul style="list-style-type: none"> <li>Los contratistas no entregaron en tiempo y forma las estimaciones de obra pública, por la construcción de la red primaria y secundaria de drenaje y de un pozo de absorción de aguas negras en Santa Catarina, así como por el mantenimiento de la carpeta asfáltica, áreas verdes e imagen urbana.</li> </ul>
CUAUHTÉMOC	476.0	404.4	(15.0)	<ul style="list-style-type: none"> <li>Menor gasto al previsto, debido a la programación del pago de las estimaciones de obra que no cumplían con los requisitos fiscales, por ampliar y mantener la carpeta asfáltica, construcción y mantenimiento de puentes peatonales y conservación de la imagen urbana.</li> <li>Retraso por parte de los contratistas en la entrega de los trabajos de mantenimiento proporcionado a los centros deportivos, mercados públicos, plazas comerciales y lecherías.</li> </ul>
ÁLVARO OBREGÓN	695.4	615.4	(11.5)	<ul style="list-style-type: none"> <li>A los ahorros obtenidos en el mantenimiento de la red primaria y secundaria del sistema de agua potable, así como por la rehabilitación del alumbrado público y de las áreas verdes urbanas.</li> <li>Entrega extemporánea de las estimaciones de obra, por el mantenimiento de la red primaria y secundaria de agua potable, centros y módulos deportivos, alumbrado público, conservación de la imagen urbana, construcción y mantenimiento de baquetas y guarniciones, rehabilitación de taludes y minas, así como por la construcción de puentes peatonales.</li> </ul>

**INFORME DE AVANCE PROGRAMATICO-PRESUPUESTAL  
ENERO-DICIEMBRE 2006**

---

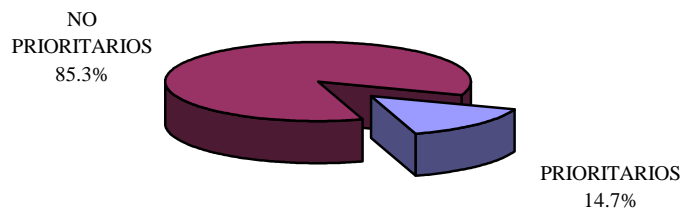
XOCHIMILCO	464.4	387.7	(16.5)	<ul style="list-style-type: none"><li>• La variación registrada, obedeció a que los contratistas entregaron después del corte presupuestal las estimaciones de obra, por la construcción del carcamo de bombeo de aguas negras en Tenyoa y por los pozos de absorción en San Lucas y Santiago Tulyehualco, así como por el mantenimiento de la carpeta asfáltica, supervisión de adecuaciones viales, construcción de dos puentes peatonales y por el mejoramiento de áreas verdes urbanas.</li><li>• A que las estimaciones de obra, se encuentran en proceso de revisión e integración para su pago, por los trabajos de mantenimiento efectuado a mercados públicos, embarcaderos, la plazoleta en Canal Nacional y el deportivo Xochimilco, así como por la construcción de una cancha de fútbol rápido en el deportivo Santiago Tepalcatlalpan.</li></ul>
------------	-------	-------	--------	--

Las cifras entre paréntesis indican números negativos.

### II.2.3 AVANCE DE PROGRAMAS

Al término del periodo enero-septiembre de 2006, las Delegaciones ejercieron recursos por 16,652.6 millones de pesos, de los cuales 2,440.3 millones de pesos se orientaron a programas prioritarios y 14,212.3 millones de pesos a programas no prioritarios, cifras que significaron el 14.7 por ciento y 85.3 por ciento del Gasto Neto total erogado al periodo, respectivamente.

**Presupuesto por Clasificación de Programas  
(Millones de pesos)**



PRESUPUESTO EJERCIDO: 16,652.6 MILLONES DE PESOS

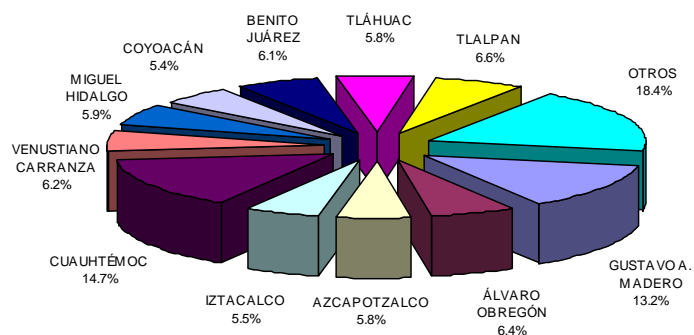


Las Delegaciones tienen como propósito fundamental, impulsar el desarrollo integral y generar el bienestar de la ciudadanía. Para lograr este objetivo, las Delegaciones ejecutaron diversos programas, entre los que sobresalen: 11 "Administración Pública", 13 "Fomento y Desarrollo de la Educación y el Deporte", 14 "Cultura y Esparcimiento", 17 "Protección Social", 22 "Infraestructura Ecológica, de Transporte y Urbanización", 23 "Fomento y Apoyo a los Asentamientos Humanos", 24 "Agua Potable", 25 "Drenaje y Tratamiento de Aguas Negras" y 26 "Regulación y Prevención de la Contaminación y Preservación de los Recursos Naturales", los cuales se presentan a continuación con las causas principales que explican las variaciones financieras registradas.

## 11 ADMINISTRACIÓN PÚBLICA

- Durante el periodo enero-diciembre del ejercicio fiscal 2006 las Delegaciones erogaron recursos por 4,866.2 millones de pesos dentro del programa 11 "Administración Pública", lo que significó el 93.9 por ciento de la programación al periodo, recursos que se orientaron a la realización de diversas acciones, tales como proporcionar apoyo administrativo, servicios públicos a la ciudadanía, instrumentación de políticas, criterios y normas, en cuanto a la administración de los recursos, desregulación y modernización administrativa, así como del uso eficiente de los recursos humanos, materiales y financieros, con el objetivo de fortalecer la organización de la Administración Pública Delegacional.

**PARTICIPACIÓN PORCENTUAL DE LAS DELEGACIONES  
(PRESUPUESTO EJERCIDO ENERO-DICIEMBRE 2006)**



PRESUPUESTO EJERCIDO: 4,866.2 MILLONES DE PESOS

- De los recursos erogados por las Delegaciones, sobresalen por su participación porcentual: Cuauhtémoc, Gustavo A. Madero, Tlalpan, Álvaro Obregón, Venustiano Carranza, Benito Juárez, Miguel Hidalgo, Azcapotzalco, Tláhuac, Iztacalco y Coyoacán, que en conjunto significó el 81.6 por ciento del presupuesto total ejercido.

## COMPORTAMIENTO PROGRAMÁTICO-PRESUPUESTAL

- La variación financiera registrada del (6.1 por ciento) en el programa "Administración Pública", se explica por los tiempos requeridos en la recepción, revisión e integración de la documentación para pago por la adquisición y contratación de diversos materiales, suministros, servicios generales y bienes muebles e inmuebles, y porque se encontraba en proceso el registro de los cargos centralizados en servicios personales, ya que su pago es a mes vencido; además, de la existencia de plazas vacantes, jubilaciones, defunciones, aplicación de descuentos por suspensiones administrativas y licencias sin goce de sueldo.

**PRESUPUESTO DEL PROGRAMA 11  
"ADMINISTRACIÓN PÚBLICA"  
(MILLONES DE PESOS)**

DELEGACIÓN	ORIGINAL ANUAL (1)	ENERO-DICIEMBRE 2006		VARIACIÓN PORCENTUAL (3/2)
		PROGRAMADO MODIFICADO (2)	EJERCIDO (3)	
ÁLVARO OBREGÓN	325.8	346.3	313.7	(9.4)
AZCAPOTZALCO	283.0	292.3	283.7	(2.9)
BENITO JUÁREZ	311.0	323.8	297.6	(8.1)
COYOACÁN	275.8	281.4	262.6	(6.7)
CUAJIMALPA DE MORELOS	203.4	207.9	197.1	(5.2)
CUAUHTÉMOC	683.5	730.0	713.6	(2.2)
GUSTAVO A. MADERO	684.0	696.7	643.2	(7.7)
IZTACALCO	290.8	273.1	266.3	(2.5)
IZTAPALAPA	227.9	209.1	192.5	(7.9)
MAGDALENA CONTRERAS	97.4	100.3	87.5	(12.8)
MIGUEL HIDALGO	307.1	307.8	287.0	(6.8)
MILPA ALTA	167.8	186.7	172.5	(7.6)
TLÁHUAC	297.3	307.4	280.8	(8.7)
TLALPAN	336.7	338.8	320.4	(5.4)
VENUSTIANO CARRANZA	308.2	307.8	300.7	(2.3)
XOCHIMILCO	244.6	271.2	247.0	(8.9)
<b>TOTAL DE PROGRAMA</b>	<b>5,044.3</b>	<b>5,180.6</b>	<b>4,866.2</b>	<b>(6.1)</b>

NOTA: Las cifras pueden no coincidir por efecto del redondeo.

El comportamiento presentado del menor gasto del (6.1 por ciento) por las Delegaciones en el programa 11 "Administración Pública", se explica por las causas siguientes:

PRINCIPALES VARIACIONES EN EL PROGRAMA 11 ENERO-DICIEMBRE 2006 (Millones de Pesos)				
DELEGACIONES	ENERO-DICIEMBRE 2006		VAR %	EXPLICACIÓN DE LAS VARIACIONES
	PROG (1)	EJER (2)		
TOTAL DEL PROGRAMA	5,180.6	4,866.2	(6.1)	
GUSTAVO A. MADERO	696.7	643.2	(7.7)	<ul style="list-style-type: none"> <li>A que se encontraba en trámite el pago de las facturas por la adquisición de 30 autobuses de pasajeros para utilizarlos en los programas de ayuda a discapacitados y adultos mayores, así como para niños del programa "Mi GAM Aventura", como consecuencia del desfase en los procesos de entrega-recepción a la nueva administración.</li> </ul>

**INFORME DE AVANCE PROGRAMÁTICO-PRESUPUESTAL  
ENERO-DICIEMBRE 2006**

---

				<ul style="list-style-type: none"> <li>Menor gasto al previsto, principalmente, en sueldos, al personal a lista de raya base, eventual y remuneraciones adicionales, tales como prima quinquenal por años de servicios efectivos prestados, prima de vacaciones y gratificación de fin de año.</li> <li>Estaban por aplicarse los cargos centralizados por los servicios de seguros, agua, telefónico y fotocopiado, ya que la documentación se encontraba en proceso de revisión para su pago, por la nueva administración.</li> </ul>
<b>ÁLVARO OBREGÓN</b>	346.3	313.7	(9.4)	<ul style="list-style-type: none"> <li>Ahorros en la contratación de seguros para los bienes muebles e inmuebles, maquinaria y vehículos con que cuenta la Delegación, y al menor gasto en los servicios de energía eléctrica, mantenimiento y conservación de vehículos y equipo, agua, gastos de ensobretado y traslado de nómina y telefónico, derivado de la aplicación de medidas de racionalidad y disciplina presupuestal.</li> <li>Menores erogaciones a las previstas en la licitación por vales de fin de año, así como a los menores requerimientos por cuotas para el fondo de ahorro del personal civil, seguro de vida del mismo y otras prestaciones; además, a la aplicación de descuentos por faltas injustificadas, licencias sin goce de sueldo y plazas vacantes por defunciones.</li> <li>Asimismo, se tienen recursos comprometidos dentro del pasivo circulante por mantenimiento y conservación de vehículos, mobiliario y equipo, capacitación, servicios de lavandería, higiene y fumigación y telefónico; y estaban en proceso de pago las liquidaciones por indemnizaciones y sueldos y salarios caídos.</li> </ul>
<b>TLÁHUAC</b>	307.4	280.8	(8.7)	<ul style="list-style-type: none"> <li>Retraso en el registro del gasto por vales de fin de año, otras prestaciones, asignaciones para requerimientos de cargos de servidores públicos superiores y de mandos medios, compensaciones por servicios eventuales y estímulos al personal, entre otras, derivado del cambio de administración en esta Delegación.</li> <li>A que no se contó con la documentación en tiempo y forma para el pago por congresos, convenciones y exposiciones, servicio de agua, espectáculos culturales, gastos de ceremonial y de orden social, servicios de lavandería, limpieza, higiene y fumigación y servicio de fotocopiado, así como por alimentación de personas, materiales y útiles de impresión y reproducción, y materiales y útiles de oficina.</li> </ul>
<b>BENITO JUÁREZ</b>	323.8	297.6	(8.1)	<ul style="list-style-type: none"> <li>Se encontraba en proceso el pago centralizado por los servicios de agua, energía eléctrica, telefónico, contratación de</li> </ul>

**INFORME DE AVANCE PROGRAMÁTICO-PRESUPUESTAL  
ENERO-DICIEMBRE 2006**

---

				<p>seguros, capacitación, espectáculos culturales, mantenimiento y conservación de vehículos y equipo y gastos de ensobretado y traslado de nóminas; además, estaba en proceso la regularización de los recursos de aplicación automática.</p> <ul style="list-style-type: none"> <li>• Menores requerimientos a los programados en los rubros de vales de fin de año, gratificación de fin de año, cuotas para el fondo de ahorro del personal civil, seguro de vida, y aportaciones a instituciones de seguridad social, derivado de licencias sin goce de sueldo y de la aplicación de descuentos por faltas injustificadas.</li> <li>• Estaban en proceso de integración los pagos centralizados por combustibles, estructuras y manufacturas, materiales y útiles de impresión y reproducción, alimentación de personas y material eléctrico.</li> </ul>
<b>XOCHIMILCO</b>	271.2	247.0	(8.9)	<ul style="list-style-type: none"> <li>• Se tenía en proceso la aplicación centralizada de los recursos por la contratación de seguros; además, del mayor tiempo requerido en la revisión e integración de la documentación para pago por la realización de estudios e investigaciones, capacitación, espectáculos culturales, servicio de agua y el mantenimiento y conservación de bienes informáticos, entre otros.</li> <li>• A los procesos en la aplicación de los cargos centralizados por vales de fin de año, otras prestaciones, cuotas para el fondo de ahorro del personal civil y aportaciones a instituciones de seguridad social.</li> <li>• Por los ahorros obtenidos en la adquisición de vehículos y equipos destinados para servicios públicos y administrativos, así como de equipos y aparatos de comunicaciones y telecomunicaciones.</li> </ul>
<b>MIGUEL HIDALGO</b>	307.8	287.0	(6.8)	<ul style="list-style-type: none"> <li>• A que se tienen compromisos pendientes de pago por seguros, servicios de informática, honorarios, servicios de vigilancia, servicio de conducción de señales analógicas y digitales, servicio telefónico, mantenimiento y conservación de vehículos y equipos para servicios administrativos y servicios estadísticos y geográficos, debido al desfase en el suministro de los servicios y la recepción de las facturas.</li> <li>• Se encontraba en trámite la aplicación de los recursos en liquidaciones por indemnizaciones y por sueldos y salarios caídos, vales de fin de año, cuotas para el fondo de ahorro del personal civil, para el seguro de vida, aportaciones a instituciones de seguridad social y compensaciones por servicios eventuales. Cabe señalar que, parte de los recursos se encuentran considerados dentro del pasivo circulante.</li> </ul>

**INFORME DE AVANCE PROGRAMÁTICO-PRESUPUESTAL  
ENERO-DICIEMBRE 2006**

---

				<ul style="list-style-type: none"> <li>• A los tiempos requeridos en la integración y revisión de los documentos soporte para pago por alimentación de personas, vestuario, uniformes y blancos, combustibles y materiales y útiles de oficina.</li> </ul>
<b>COYOACÁN</b>	281.4	262.6	(6.7)	<ul style="list-style-type: none"> <li>• Estaban por aplicarse los cargos centralizados correspondientes a vales de fin de año, otras prestaciones, impuestos sobre nóminas, aportaciones a instituciones de seguridad social y cuotas para el fondo de ahorro del personal civil, principalmente.</li> <li>• A la existencia de facturación pendiente de ingresar a trámite de pago por la contratación de seguros, gastos de propaganda e imagen institucional, conducción de señales analógicas y digitales, telefónico y el mantenimiento y conservación de vehículos y equipo destinados a servidores públicos.</li> </ul>
<b>TLALPAN</b>	338.8	320.4	(5.4)	<ul style="list-style-type: none"> <li>• La variación obedeció a los retrasos en la entrega de facturas por parte de los prestadores de los servicios, relativos a mantenimiento y conservación de vehículos y equipo para servicios públicos, así como administrativos, vigilancia, seguros, energía eléctrica, capacitación, arrendamiento de equipo y bienes informáticos, y otros arrendamientos.</li> <li>• Menores erogaciones a las previstas por concepto de seguridad social, asignaciones para requerimientos de cargos de servidores públicos y de mandos medios, prima de vacaciones y aportaciones al sistema de ahorro para el retiro de los trabajadores, entre otros, cuyos cargos son a mes vencido; además, estaba en proceso la basificación del personal operativo eventual de la Delegación.</li> </ul>
<b>IZTAPALAPA</b>	209.1	192.5	(7.9)	<ul style="list-style-type: none"> <li>• Por la presentación extemporánea, por parte de los prestadores de servicios, de la documentación soporte para pago por concepto de seguros, honorarios, otros impuestos, estudios e investigaciones y agua, entre otras.</li> <li>• Al menor cargo registrado en liquidaciones por indemnizaciones y por sueldos y salarios caídos, cuotas para el seguro de vida del personal civil, otras prestaciones, aportaciones a instituciones de seguridad social y cuotas para la vivienda.</li> <li>• Por el desfase en el registro de facturas por la compra de equipo de administración, vehículos y equipos destinados a servicios públicos, y de maquinaria y equipo eléctrico y electrónico, recursos que se encuentran dentro del pasivo circulante.</li> </ul>

**INFORME DE AVANCE PROGRAMÁTICO-PRESUPUESTAL  
ENERO-DICIEMBRE 2006**

---

---

CUAUHTÉMOC	730.0	713.6	(2.2)	<ul style="list-style-type: none"><li>• Al menor gasto registrado en servicios personales en los rubros de aportaciones a instituciones de seguridad social, sistema de ahorro para el retiro de los trabajadores, cuotas para el fondo de ahorro del personal civil, para el seguro de vida y vales de fin de año, derivado de la existencia de plazas vacantes por defunción, personal con licencia sin goce de sueldo y devoluciones de sueldos no cobrados en su oportunidad.</li><li>• Los prestadores de servicios no ingresaron oportunamente la documentación para pago, por el servicio de mantenimiento y conservación de maquinaria y equipo, vigilancia, otros gastos de publicación, difusión e información y seguros,</li></ul>
------------	-------	-------	-------	---

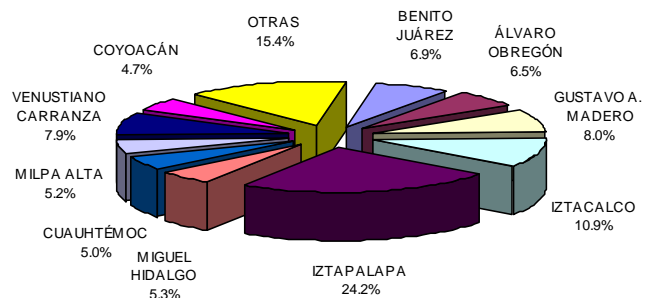
---

Las cifras entre paréntesis indican variaciones negativas.

### 13 FOMENTO Y DESARROLLO DE LA EDUCACIÓN Y EL DEPORTE

- Las Delegaciones durante el periodo enero-diciembre 2006, previeron recursos por 1,192.4 millones de pesos dentro del programa 13 "Fomento y Desarrollo de la Educación y el Deporte", ejerciendo 985.0 millones de pesos, que significo el 82.6 por ciento. Entre las principales acciones realizadas, se encuentran las de promoción y fomento del deporte masivo y de alto rendimiento, así como las de construcción de nuevos espacios y mantenimiento a la planta educativa y deportiva existente.

**PARTICIPACIÓN PORCENTUAL DE LAS DELEGACIONES  
(PRESUPUESTO EJERCIDO ENERO-DICIEMBRE 2006)**



**PRESUPUESTO EJERCIDO: 985.0 MILLONES DE PESOS**

- Del total ejercido, el 84.6 por ciento, les correspondió a las Delegaciones que destacaron por su participación: Iztapalapa, Iztacalco, Gustavo A. Madero, Venustiano Carranza, Benito Juárez, Álvaro Obregón, Miguel Hidalgo, Milpa Alta, Cuauhtémoc y Coyoacán.

### COMPORTAMIENTO PROGRAMÁTICO-PRESUPUESTAL

- El comportamiento presupuestal registrado del (17.4 por ciento), en el avance de la previsión de recursos al periodo, de las Delegaciones, se debió a que se tiene pendiente el finiquito de estimaciones correspondientes a obras públicas por contrato, derivado de la entrega extemporánea, por parte de los contratistas de dicha documentación; en servicios generales se encontraban en proceso de regularización los recursos de aplicación automática por servicios profesionales en honorarios; a que los cargos por servicios básicos como: agua y telefónico, así como de conducción de señales analógicas y digitales, se registran de manera diferida; además, a que se encontraba en proceso de recepción y revisión la facturación correspondiente por servicios de lavandería, limpieza, higiene y fumigación y mantenimiento, conservación y reparación de bienes inmuebles y muebles, bienes informáticos, mobiliario y equipo educacional y recreativo, combustibles, materiales y útiles de oficina, materiales de construcción, estructuras y manufacturas y artículos deportivos, principalmente.



**PRESUPUESTO DEL PROGRAMA 13  
"FOMENTO Y DESARROLLO DE LA EDUCACIÓN Y EL DEPORTE"  
(MILLONES DE PESOS)**

DELEGACIÓN	ENERO-DICIEMBRE 2006				VARIACIÓN PORCENTUAL (3/2)
	ORIGINAL ANUAL (1)	PROGRAMADO MODIFICADO (2)	EJERCIDO (3)		
ÁLVARO OBREGÓN	76.6	82.4	64.2	(22.1)	
AZCAPOTZALCO	9.7	11.7	10.2	(12.8)	
BENITO JUÁREZ	68.7	78.4	68.2	(13.0)	
COYOACÁN	37.4	61.3	46.2	(24.6)	
CUAJIMALPA DE MORELOS	10.5	12.9	10.6	(17.8)	
CUAUHTÉMOC	63.1	62.0	49.6	(20.0)	
GUSTAVO A. MADERO	127.1	133.3	78.6	(41.0)	
IZTACALCO	78.1	118.0	107.2	(9.2)	
IZTAPALAPA	259.4	256.5	238.0	(7.2)	
MAGDALENA CONTRERAS	44.4	55.2	46.6	(15.6)	
MIGUEL HIDALGO	57.1	64.7	52.3	(19.2)	
MILPA ALTA	54.7	57.4	51.1	(11.0)	
TLÁHUAC	31.5	34.6	25.8	(25.4)	
TLALPAN	43.2	61.0	44.9	(26.4)	
VENUSTIANO CARRANZA	70.6	83.7	77.5	(7.4)	
XOCHIMILCO	18.2	19.3	14.0	(27.5)	
<b>TOTAL DE PROGRAMA</b>	<b>1,050.3</b>	<b>1,192.4</b>	<b>985.0</b>	<b>(17.4)</b>	

NOTA: Las cifras pueden no coincidir por efecto del redondeo.

Al concluir el periodo enero-diciembre 2006, las Delegaciones, presentaron una variación financiera del (17.4 por ciento), originado por las causas siguientes:

**PRINCIPALES VARIACIONES EN EL PROGRAMA 13  
ENERO-DICIEMBRE 2006  
(Millones de Pesos)**

DELEGACIONES	ENERO-DICIEMBRE 2006			EXPLICACIÓN DE LAS VARIACIONES
	PROG (1)	EJER (2)	% 3=(2/1)	
<b>TOTAL DEL PROGRAMA</b>	<b>1,192.4</b>	<b>985.0</b>	<b>(17.4)</b>	
GUSTAVO A. MADERO	133.3	78.6	(41.0)	<ul style="list-style-type: none"> <li>Al mayor tiempo requerido en la revisión de las facturas para su pago por la compra de bienes informáticos, mobiliario y vehículos y equipo destinados a servicios públicos, así como de maquinaria y equipo agropecuario, derivado del proceso de entrega-recepción a la nueva Administración.</li> </ul>

**INFORME DE AVANCE PROGRAMÁTICO-PRESUPUESTAL  
ENERO-DICIEMBRE 2006**

---

				<ul style="list-style-type: none"> <li>• A que no se erogaron en su totalidad los recursos destinados a ayudas culturales y sociales, debido a que no se contó con la documentación comprobatoria de gasto, en tiempo y forma por la adquisición de mochilas, equipos de bandas de guerra y banderas para las escuelas de nivel primaria de la demarcación.</li> <li>• Estaban en proceso de regularización los cargos, con recursos de aplicación automática, erogados en el servicio de agua, honorarios, mantenimiento, conservación y reparación de bienes inmuebles y muebles, así como de energía eléctrica.</li> </ul>
<b>IZTAPALAPA</b>	256.5	238.0	(7.2)	<ul style="list-style-type: none"> <li>• Por la entrega extemporánea de la documentación, por parte de los contratistas, para pago por los trabajos de mantenimiento realizados a 18 módulos deportivos, entre los que destacan: "Parque Cuauhtémoc", "Camellón Módulos 1 y 2", "Deportivo Ejidal Santa María Aztahuacan" y "San Juan Xalpa", entre otros, así como de los proveedores de bienes informáticos y mobiliario.</li> <li>• Al mayor tiempo requerido en la revisión e integración de las facturas para pago por honorarios, servicio de conducción de señales analógicas y digitales y patentes, regalías y otros.</li> </ul>
<b>ÁLVARO OBREGÓN</b>	82.4	64.2	(22.1)	<ul style="list-style-type: none"> <li>• Menores erogaciones a las previstas por diversos trabajos realizados dentro de los rubros de obras públicas por contrato, estudios de preinversión y bienes muebles e inmuebles, así como de equipo educacional y recreativo, de administración, y médico y de laboratorio, debido a que al periodo de informe la documentación soporte para pago, se encontraba en proceso de revisión e integración; además, por la obtención de ahorros en la contratación de los mismos.</li> </ul>
<b>TLALPAN</b>	61.0	44.9	(26.4)	<ul style="list-style-type: none"> <li>• Estaba en proceso el finiquito de los contratos por los trabajos realizados al deportivo "Rodolfo Sánchez Taboada", jardín de niños "Estado de Tamaulipas", y escuela primaria "Luis de la Brena", entre otros.</li> <li>• Por la demora por parte de los proveedores en la presentación de la facturación para pago por honorarios, otros gastos de publicación, difusión e información, mantenimiento, conservación y reparación de bienes inmuebles y muebles, así como de los seguros.</li> <li>• A los menores requerimientos en materiales de construcción, artículos deportivos, combustibles y estructuras y manufacturas, por contar con existencias en el almacén.</li> </ul>

**INFORME DE AVANCE PROGRAMÁTICO-PRESUPUESTAL  
ENERO-DICIEMBRE 2006**

---

<b>COYOACÁN</b>	61.3	46.2	(24.6)	<ul style="list-style-type: none"> <li>Retraso en la recepción y revisión de la facturación para pago por los trabajos de construcción del aula de usos múltiples en la escuela primaria "Finlandia".</li> <li>Menor gasto al previsto, debido a que la documentación no fue entregada en tiempo y forma por parte de los proveedores de materiales de construcción, combustibles, estructuras y manufacturas y artículos deportivos, entre otros.</li> </ul>
<b>CUAUHTÉMOC</b>	62.0	49.6	(20.0)	<ul style="list-style-type: none"> <li>Al desfase en el registro de facturas, derivado de que los contratistas encargados de proporcionar el mantenimiento a los diversos centros deportivos, no concluyeron los trabajos en tiempo y forma; además, se tiene pendiente el finiquito de estimaciones correspondientes a obras públicas por contrato, recursos que están considerados dentro del pasivo circulante.</li> <li>Se encontraban en proceso de revisión e integración la documentación comprobatoria para su pago por la compra de maquinaria y equipo eléctrico y electrónico, equipo industrial, herramientas y maquinas-herramienta, así como de mobiliario, por el retraso, por parte de los proveedores, en la presentación de las facturas.</li> </ul>
<b>MIGUEL HIDALGO</b>	64.7	52.3	(19.2)	<ul style="list-style-type: none"> <li>A que se tiene pasivo circulante, por el mantenimiento preventivo y correctivo proporcionado a instalaciones deportivas y educativas, tales como: deportivo "Plan Sexenal", escuelas primarias "Centro Escolar México", "Aguiles Serdán" y "Dr. Miguel Silva", escuelas secundarias "Constitución de 1857" y "Enrique Herrera", entre otras, así como la remodelación de la plaza "San Joaquín".</li> <li>Desfase en la aplicación de los pagos por honorarios, servicio de agua y mantenimiento y conservación de maquinaria y equipo, debido a que algunos cargos se efectúan a periodo vencido; y a que parte de los recursos de aplicación automática se encontraban en proceso de regularización.</li> </ul>
<b>IZTACALCO</b>	118.0	107.2	(9.2)	<ul style="list-style-type: none"> <li>Al mayor tiempo requerido en el proceso de adjudicación para los trabajos de conservación y mantenimiento de la escuela primaria "Antonio García Cubas"; de la calefacción de la alberca olímpica y la fosa de clavados; rehabilitación de la pista de atletismo del estadio "Jesús Martínez Palillo" y de diversos Trabajos para el deportivo "Magdalena Mixihuca Siglo XXI".</li> <li>Retraso en la presentación de facturas por parte de los proveedores para su pago, por combustibles, estructuras y manufacturas, materiales complementarios y artículos deportivos, derivado de que la documentación no cumplía con las disposiciones fiscales aplicables.</li> </ul>

**INFORME DE AVANCE PROGRAMÁTICO-PRESUPUESTAL  
ENERO-DICIEMBRE 2006**

---

---

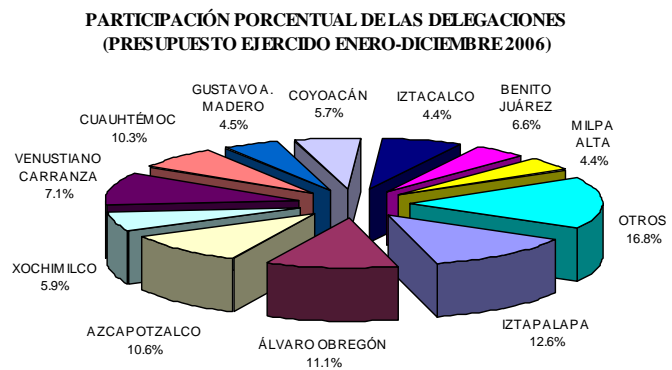
				<ul style="list-style-type: none"><li>• A la existencia de facturación pendiente de ingresar a trámite de pago por concepto de honorarios, espectáculos culturales y servicios bancarios y financieros.</li></ul>
<b>BENITO JUÁREZ</b>	78.4	68.2	(13.0)	<ul style="list-style-type: none"><li>• Menores erogaciones a las previstas, en el renglón de obras públicas, por los tiempos requeridos en el proceso de integración de las estimaciones, por parte de los contratistas para su pago, por diversos trabajos realizados a módulos deportivos, así como de conservación y mantenimiento a inmuebles educativos de esta Delegación.</li><li>• Al retraso en la entrega de la documentación soporte, lo cual provocó retrasos en el trámite para su pago correspondiente, por la contratación de servicios de lavandería, limpieza, higiene y fumigación, energía eléctrica y mantenimiento y conservación del parque vehicular.</li><li>• Menores erogaciones a las previstas en gratificación de fin de año, cuotas para el fondo de ahorro del personal civil y para la vivienda, aportaciones a instituciones de seguridad social y otras prestaciones, entre otras, y por la existencia de plazas vacantes, personal con licencia sin goce de sueldo y aplicación de descuentos por faltas y retardos injustificados.</li></ul>

---

Las cifras entre paréntesis indican variaciones negativas.

## 14 CULTURA Y ESPARCIMIENTO

- Las Delegaciones al término del segundo semestre 2006, registraron un gasto de 824.7 millones de pesos, de los 921.3 millones de pesos programados al periodo, lo que representó el 89.5 por ciento de avance presupuestal. Los recursos ejercidos se destinaron para la realización de eventos culturales y recreativos, así como para la construcción, rehabilitación y mantenimiento de la infraestructura de centros culturales, museos, bibliotecas y sitios históricos, a fin de contar con la infraestructura adecuada para el desarrollo de actividades culturales, cívicas y de esparcimiento, y contribuir al crecimiento individual, familiar y colectivo de los habitantes del Distrito Federal.



PRESUPUESTO EJERCIDO: 824.7 MILLONES DE PESOS

- Las Delegaciones que incidieron mayormente en el presupuesto ejercido fueron: Iztapalapa, Álvaro Obregón, Azcapotzalco, Cuauhtémoc, Venustiano Carranza, Benito Juárez, Xochimilco, Coyoacán, Gustavo A. Madero, Iztacalco y Milpa Alta, que en conjunto representaron el 83.2 por ciento del presupuesto total ejercido.

## COMPORTAMIENTO PROGRAMÁTICO-PRESUPUESTAL

- Las Delegaciones registraron una variación financiera del (10.5 por ciento), como resultado del mayor tiempo requerido en la realización de diversos trabajos de obras públicas por contrato y de estudios de preinversión, y por la presentación de forma tardía de la documentación para su revisión e integración, por los servicios referentes a honorarios, espectáculos culturales, otros arrendamientos y arrendamiento de vehículos y equipo utilizado en servicios y programas públicos; y en diversos rubros de servicios personales, por plazas vacantes, jubilaciones, licencias sin goce de sueldo, descuentos por faltas y de diversas prestaciones sociales y económicas, así como del servicio de energía eléctrica y telefónico, que se cubren a periodo y/o mes vencido.

**PRESUPUESTO DEL PROGRAMA 14  
"CULTURA Y ESPARCIMIENTO"  
(MILLONES DE PESOS)**

DELEGACIÓN	ENERO-DICIEMBRE 2006			VARIACIÓN PORCENTUAL (3/2)
	ORIGINAL ANUAL (1)	PROGRAMADO MODIFICADO (2)	EJERCIDO (3)	
	ÁLVARO OBREGÓN	93.0	97.1	
AZCAPOTZALCO	84.1	90.2	87.7	(2.8)
BENITO JUÁREZ	42.4	59.9	54.5	(9.0)
COYOACÁN	44.1	49.7	47.0	(5.4)
CUAJIMALPA DE MORELOS	36.0	36.8	34.5	(6.2)
CUAUHTÉMOC	56.7	86.6	84.7	(2.2)
GUSTAVO A. MADERO	57.7	59.7	37.0	(38.0)
IZTACALCO	26.7	42.1	36.2	(14.0)
IZTAPALAPA	100.3	113.3	103.9	(8.3)
MAGDALENA CONTRERAS	35.1	38.0	35.3	(7.1)
MIGUEL HIDALGO	40.3	43.4	32.5	(25.1)
MILPA ALTA	31.4	38.2	36.4	(4.7)
TLÁHUAC	17.3	25.2	17.1	(32.1)
TLALPAN	19.9	24.1	18.7	(22.4)
VENUSTIANO CARRANZA	57.4	60.6	58.8	(3.0)
XOCHIMILCO	53.0	56.4	48.9	(13.3)
<b>TOTAL DE PROGRAMA</b>	<b>795.4</b>	<b>921.3</b>	<b>824.7</b>	<b>(10.5)</b>

NOTA: Las cifras pueden no coincidir por efecto del redondeo.

- El menor ritmo de gasto del (10.5 por ciento), se debió al comportamiento registrado en las Delegaciones, por las causas siguientes:

**PRINCIPALES VARIACIONES EN EL PROGRAMA 14  
ENERO-DICIEMBRE 2006  
(Millones de Pesos)**

DELEGACIONES	ENERO-DICIEMBRE 2006		VAR %	EXPLICACIÓN DE LAS VARIACIONES
	PROG (1)	EJER (2)		
<b>TOTAL DEL PROGRAMA</b>	<b>921.3</b>	<b>824.7</b>	<b>(10.5)</b>	
<b>GUSTAVO A. MADERO</b>	<b>59.7</b>	<b>37.0</b>	<b>(38.0)</b>	<ul style="list-style-type: none"> <li>Menores erogaciones a las previstas, debido a que se registraron retrasos en la entrega y revisión de las facturas y documentos necesarios para su pago, por la construcción y supervisión de la quinta etapa del inmueble que albergará el "Centro de Arte y Cultura Futurama", restauración de la Iglesia de "San Bartolo Atepehuacan", colocación de cable y accesorios desde la subestación eléctrica hasta el edificio principal del "Centro de Educación Ambiental Joya Nieves" y la construcción de una caseta de vigilancia dentro del paraje conocido como "Banco de Préstamo".</li> </ul>

**INFORME DE AVANCE PROGRAMÁTICO-PRESUPUESTAL  
ENERO-DICIEMBRE 2006**

---

				<ul style="list-style-type: none"> <li>Retraso en la generación, revisión y dictaminación de la documentación para pago por la adquisición de maquinaria y equipo industrial, equipo educacional y recreativo y bienes informáticos, principalmente, recursos que están previstos en el pasivo circulante.</li> <li>Estaban en proceso de regularización los cargos correspondientes a los recursos de aplicación automática considerados en otros arrendamientos, honorarios y espectáculos culturales.</li> </ul>
<b>MIGUEL HIDALGO</b>	43.4	32.5	(25.1)	<ul style="list-style-type: none"> <li>A que se tienen compromisos pendientes de pago considerados en el pasivo circulante por la adquisición de bienes informáticos y maquinaria y equipo eléctrico y electrónico, tales como no breaks, impresoras, computadoras y scanner, debido a que las facturas fueron recibidas después del corte presupuestal.</li> <li>Por la demora presentada en la recepción y revisión de la facturación para su pago por los trabajos realizados en la explanada del Faro del Saber "Popotla", y la construcción de los Faros del Saber "Gran Libertador" y "Legaria", recursos previstos dentro del pasivo circulante.</li> <li>Se encontraban en proceso de aplicación los cargos por servicios de lavandería, limpieza, higiene y fumigación, espectáculos culturales, servicio de conducción de señales analógicas y digitales; además, se encontraban en proceso de regularización los recursos de aplicación automática por servicios profesionales.</li> </ul>
<b>IZTAPALAPA</b>	113.3	103.9	(8.3)	<ul style="list-style-type: none"> <li>Estaban en regularización los cargos, con recursos de aplicación automática, por honorarios; y no se realizó el total de los pagos por arrendamiento de vehículos y equipo destinados a servicios públicos, espectáculos culturales y gastos de propaganda e imagen institucional, por retrasos en la entrega de las facturas por parte de los proveedores.</li> <li>Al desfase en la aplicación de los cargos centralizados por vales de fin de año, otras prestaciones y aportaciones a instituciones de seguridad social, ya que su pago se realiza a mes y/o periodo vencido.</li> <li>A que se tiene pendiente el finiquito de los contratos de obras por los trabajos realizados al museo "El Casetón".</li> </ul>
<b>TLÁHUAC</b>	25.2	17.1	(32.1)	<ul style="list-style-type: none"> <li>Por la presentación extemporánea, por parte de los contratistas, de la documentación soporte para pago por concepto de obras públicas por contrato y de estudios de preinversión, por lo cual estos recursos están considerados dentro del pasivo circulante.</li> </ul>

**INFORME DE AVANCE PROGRAMÁTICO-PRESUPUESTAL  
ENERO-DICIEMBRE 2006**

---

				<ul style="list-style-type: none"> <li>• A los retrasos en la entrega de las facturas para pago por ayudas culturales y sociales y pre y premios, otorgadas a la población de escasos recursos.</li> <li>• Por que los proveedores no presentaron en tiempo y forma la documentación para su pago por la adquisición de mobiliario, vehículos y equipo destinado a servicios públicos, bienes informáticos y maquinaria y equipo agropecuario.</li> </ul>
<b>XOCHIMILCO</b>	56.4	48.9	(13.3)	<ul style="list-style-type: none"> <li>• Estaban en proceso de recepción y análisis la documentación para pago por los trabajos de construcción de la cancha de fútbol rápido en el deportivo "Santiago Tepalcatlalpan" y del mantenimiento al deportivo "Xochimilco".</li> <li>• Al menor gasto al previsto en ayudas culturales y sociales y pre y premios, por la compra de chalecos, mochilas escolares, dulces y despensas, entre otros.</li> <li>• A que encontraban en proceso de aplicación los pagos centralizados en otras prestaciones, cuotas para la vivienda, para el fondo de ahorro del personal civil, para el seguro de vida del mismo y aportaciones a instituciones de seguridad.</li> </ul>
<b>IZTACALCO</b>	42.1	36.2	(14.0)	<ul style="list-style-type: none"> <li>• Al desfase en la presentación de los proyectos de inversión, estimaciones y documentación soporte para pago, debido al mayor tiempo requerido en los procesos de licitación por los trabajos de obras públicas por contrato entre los que se mencionan: el "Proyecto Ejecutivo en la Alberca San Pedro" y construcción de la barda en la escuela primaria "Juan B. Molina", así como del segundo nivel de la "Casa de Cultura Flamingos", entre otros.</li> <li>• Estaba pendiente el ingreso de la documentación soporte para pago por materias primas de producción, refacciones, accesorios y herramientas menores, estructuras y manufacturas y lubricantes y aditivos, así como el cargo consolidado por combustibles.</li> <li>• A que no se recibió en tiempo y forma, la facturación para pago por la compra de bienes informáticos, equipo educacional y recreativo y maquinaria y equipo industrial.</li> </ul>
<b>ÁLVARO OBREGÓN</b>	97.1	91.5	(5.8)	<ul style="list-style-type: none"> <li>• Los cargos centralizados por cuotas para el fondo de ahorro del personal civil, para el seguro de vida y para la vivienda, aportaciones a instituciones de seguridad social, impuesto sobre nóminas y asignaciones para requerimiento de cargos de servidores públicos superiores y de mandos medios, entre otras.</li> </ul>



**INFORME DE AVANCE PROGRAMÁTICO-PRESUPUESTAL  
ENERO-DICIEMBRE 2006**

---

				<ul style="list-style-type: none"> <li>Se encontraba en proceso de revisión e integración los documentos soporte para pago por vehículos y equipo destinados a servicios públicos, equipo educacional y recreativo y mobiliario, así como por ayudas culturales y sociales.</li> </ul>
<b>BENITO JUÁREZ</b>	59.9	54.5	(9.0)	<ul style="list-style-type: none"> <li>La variación registrada, obedeció a que no se efectuó la totalidad del gasto por honorarios, derivado de que se encontraban en proceso de regularización los recursos de aplicación automática; y en el servicio de energía eléctrica y espectáculos culturales, por el desfase en la entrega de la documentación para pago.</li> <li>Menores erogaciones a las previstas, debido a que se encontraba en proceso de revisión la facturación para su pago por los trabajos de albañilería, impermeabilización, instalación sanitaria, eléctrica, herrería, recubrimiento de pisos, pintura y colocación de vidrios realizados en las diversas bibliotecas públicas y centros culturales de esta Delegación.</li> <li>Al menor ritmo de gasto en servicios personales, por la existencia de plazas vacantes, así como por la aplicación de descuentos por faltas, y personal que se encuentra de licencia sin goce de sueldo.</li> </ul>
<b>TLÁLPAN</b>	24.1	18.7	(22.4)	<ul style="list-style-type: none"> <li>Al desfase presentado en la recepción y revisión de la documentación soporte para pago por honorarios, impresiones de documentos oficiales y servicio telefónico.</li> <li>Estaba en proceso el finiquito de los contratos de obras públicas, debido a que las estimaciones presentadas por los contratistas no cubrían los requisitos fiscales.</li> <li>Por la menor demanda presentada en ayudas culturales y sociales, por parte de la población de esta Delegación.</li> </ul>

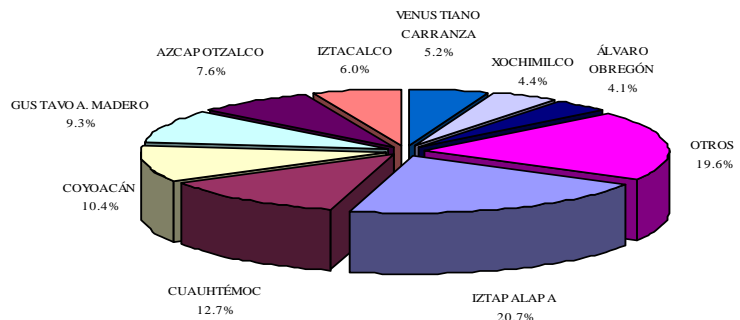
Las cifras entre paréntesis indican variaciones negativas.

## 17 PROTECCIÓN SOCIAL

- Las Delegaciones al finalizar el período enero-diciembre 2006, ejercieron recursos en el programa 17 "Protección Social" por un total de 1,995.9 millones de pesos, lo que significó un avance del 90.5 por ciento con respecto a su programación al periodo, con el fin de promover e impulsar el bienestar y la participación comunitaria y familiar, brindar atención, protección y apoyo a la población más vulnerable, así como coadyuvar en el desarrollo social e infantil a través de los centros comunitarios.

- Dentro del programa 17, las Delegaciones que tuvieron una mayor participación porcentual, fueron las siguientes: Iztapalapa, Cuauhtémoc, Coyoacán, Gustavo A. Madero, Azcapotzalco, Iztacalco, Venustiano Carranza, Xochimilco y Álvaro Obregón, las cuales en su conjunto ejercieron el 80.4 por ciento del gasto.

**PARTICIPACIÓN PORCENTUAL DE LAS DELEGACIONES  
(PRESUPUESTO EJERCIDO ENERO-DICIEMBRE 2006)**



PRESUPUESTO EJERCIDO: 1,995.9 MILLONES DE PESOS

## COMPORTAMIENTO PROGRAMÁTICO-PRESUPUESTAL

- La variación financiera registrada del (9.5 por ciento), por parte de las Delegaciones en este programa, se debió principalmente, a que se tenía en proceso de integración y revisión la documentación para el pago de las estimaciones de obras públicas por contrato; a la adquisición y contratación de diversos bienes muebles e inmuebles, materiales, suministros y servicios generales, así como a los menores requerimientos en estos mismos rubros; a la aplicación de medidas de racionalidad y austeridad presupuestal en la adquisición de combustible, medicinas y alimentos para personas; y a la obtención de ahorros en servicios personales, debido a la existencia de plazas vacantes, faltas injustificadas y licencias sin goce de sueldo; y a la menor demanda ciudadana en materia de ayudas culturales y sociales y becas.

**PRESUPUESTO DEL PROGRAMA 17 “PROTECCIÓN SOCIAL”  
(MILLONES DE PESOS)**

DELEGACIÓN	ENERO-DICIEMBRE 2006			VARIACIÓN PORCENTUAL (3/2)
	ORIGINAL	PROGRAMADO	EJERCIDO	
	ANUAL (1)	MODIFICADO (2)	(3)	
ÁLVARO OBREGÓN	92.2	94.7	81.4	(14.0)
AZCAPOTZALCO	172.4	156.8	151.6	(3.3)
BENITO JUÁREZ	63.9	65.7	57.6	(12.3)
COYOACÁN	218.0	223.5	206.8	(7.5)
CUAJIMALPA DE MORELOS	57.3	58.4	55.6	(4.8)
CUAUHTÉMOC	154.4	256.4	252.6	(1.5)
GUSTAVO A. MADERO	263.4	226.0	186.6	(17.4)
IZTACALCO	110.0	127.8	119.6	(6.4)
IZTAPALAPA	492.9	466.3	413.5	(11.3)
MAGDALENA CONTRERAS	72.2	75.1	64.6	(14.0)
MIGUEL HIDALGO	90.5	85.4	75.9	(11.1)
MILPA ALTA	26.8	18.7	16.9	(9.6)
TLÁHUAC	68.6	73.2	57.5	(21.4)
TLALPAN	95.3	70.6	64.8	(8.2)
VENUSTIANO CARRANZA	106.1	110.5	102.9	(6.9)
XOCHIMILCO	92.7	95.1	88.0	(7.5)
<b>TOTAL DE PROGRAMA</b>	<b>2,176.7</b>	<b>2,204.2</b>	<b>1,995.9</b>	<b>(9.5)</b>

NOTA: Las cifras pueden no coincidir por efecto del redondeo.

Al finalizar el periodo enero-diciembre 2006, el programa 17 “Protección Social”, registró un menor ritmo de gasto del (9.5 por ciento), que se explica por las causas siguientes:

**PRINCIPALES VARIACIONES EN EL PROGRAMA 17  
ENERO-DICIEMBRE 2006  
(Millones de Pesos)**

DELEGACIONES	ENERO-DICIEMBRE 2006		VAR	EXPLICACIÓN DE LAS VARIACIONES
	PROG (1)	EJER (2)	% 3=(2/1)	
TOTAL DEL PROGRAMA	2,204.2	1,995.9	(9.5)	
IZTAPALAPA	466.3	413.5	(11.3)	<ul style="list-style-type: none"> <li>Desfase en la entrega de la documentación correspondiente por parte de los prestadores de servicios y proveedores correspondientes a vigilancia y servicios profesionales, adquisición de combustibles, alimentación de personas, así como de las estimaciones por los trabajos realizados por la obra pública contratada.</li> </ul>

**INFORME DE AVANCE PROGRAMÁTICO-PRESUPUESTAL  
ENERO-DICIEMBRE 2006**

---

				<ul style="list-style-type: none"> <li>• Por los ahorros obtenidos en la adquisición de pants que fueron proporcionados a los niños y niñas de escasos recursos de la Delegación.</li> <li>• A los retrasos presentados en el proceso de licitación por la compra de patrullas que darán atención a los problemas de seguridad pública en esta demarcación.</li> <li>• Estaban por aplicarse los cargos centralizados en servicios personales, dentro de este concepto destacan los rubros siguientes: vales de fin de año, reconocimiento sexenal, cuotas para el fondo de ahorro del personal civil, y aportaciones a instituciones de seguridad social.</li> </ul>
<b>GUSTAVO A. MADERO</b>	226.0	186.6	(17.4)	<ul style="list-style-type: none"> <li>• Al retraso por parte de los proveedores en la entrega de la documentación soporte por la compra de despensas para los niños, y de diversos productos que son entregados en festivales y brigadas de bienestar; y para el pago del servicio de vigilancia y honorarios, así como por la adquisición de mobiliario y equipo de administración.</li> <li>• Menor gasto al previsto en alimentación de personas, material didáctico y de apoyo administrativo, así como en el finiquito de estimaciones de obra correspondientes a los trabajos realizados en los CENDIS y panteones, toda vez que las facturas se encontraban en revisión en el área administrativa para su pago.</li> <li>• A los ahorros obtenidos en sueldos de personal eventual y lista de raya base, otras prestaciones, cuotas para la vivienda y aportaciones a instituciones de seguridad social, y por faltas injustificadas, retardos y plazas vacantes, principalmente.</li> </ul>
<b>COYOACÁN</b>	223.5	206.8	(7.5)	<ul style="list-style-type: none"> <li>• A que estaba en proceso de revisión la documentación correspondiente al pago del servicio de vigilancia, así como del mantenimiento de los bienes informáticos.</li> <li>• Menores erogaciones a las previstas, debido a la aplicación de medidas de austeridad y racionalidad en ayudas culturales y sociales, así como en la compra de alimentos para personas y medicinas, y a una menor demanda ciudadana de becas.</li> <li>• Menor gasto al previsto en cuotas para el seguro de vida y fondo de ahorro del personal civil y aportaciones a instituciones de seguridad social, las cuales se cubren después del corte presupuestal.</li> <li>• Retraso por parte de los contratistas en la entrega de las estimaciones, por la rehabilitación del Museo de las Culturas Populares, el Centro Comunitario San Pablo Tepetlapa y la rehabilitación de la Estancia Infantil Prado Churubusco.</li> </ul>

**INFORME DE AVANCE PROGRAMÁTICO-PRESUPUESTAL  
ENERO-DICIEMBRE 2006**

---

---

TLÁHUAC	73.2	57.5	(21.4)	<ul style="list-style-type: none"><li>• Se encontraba en proceso de revisión y pago la adquisición del terreno para la construcción del panteón del pueblo de San Pedro Tláhuac.</li><li>• Al desfase en la entrega de las estimaciones por parte de los contratistas por la construcción de un CENDIS.</li><li>• Ahorros en la adquisición de vales de fin de año y en aportaciones al sistema de ahorro para el retiro, debido a que su aplicación es de manera centralizada.</li><li>• Se encontraban en proceso de revisión y pago la documentación soporte correspondiente a despensas y becas que se otorgan a los estudiantes de escasos recursos.</li><li>• Desfase en la entrega de las facturas por parte de los proveedores en la adquisición de alimentos para personas, refacciones, accesorios y herramientas menores y artículos deportivos.</li><li>• Menor gasto al previsto en mantenimiento de vehículos y pago de honorarios, derivado de la aplicación de medidas de racionalidad y austeridad presupuestal.</li></ul>
ÁLVARO OBREGÓN	94.7	81.4	(14.0)	<ul style="list-style-type: none"><li>• Menores requerimientos en la adquisición de equipos y aparatos de comunicaciones y telecomunicaciones del circuito cerrado de televisión con cámaras día y noche, a fin de estar en comunicación con el centro de control de seguridad pública y contribuir a abatir los índices delictivos en la demarcación, así como por la adquisición de vehículos destinados a servicios públicos.</li><li>• Se encontraba en revisión e integración la documentación por la compra de despensas y becas, que se otorgan a la población de escasos recursos.</li><li>• Al menor gasto realizado en la adquisición de un software, solicitado por la Dirección de Seguridad Pública de la Demarcación.</li><li>• A los tiempos requeridos para llevar a cabo la revisión de la documentación que avala los trabajos efectuados por los contratistas en el mantenimiento de CENDIS y panteones.</li><li>• Por los menores requerimientos en combustibles, refacciones, accesorios y herramientas menores y alimentación de personas, derivado de la aplicación de medidas de racionalidad y austeridad presupuestal.</li><li>• Estaba en trámite la aplicación centralizada del gasto en aportaciones a instituciones de seguridad social e Impuesto Sobre Nóminas.</li></ul>

---

**INFORME DE AVANCE PROGRAMÁTICO-PRESUPUESTAL  
ENERO-DICIEMBRE 2006**

---

---

<b>MAGDALENA CONTRERAS</b>	75.1	64.6	(14.0)	<ul style="list-style-type: none"><li>• A los ahorros obtenidos en la adquisición de vehículos y equipos destinados a servicios públicos, como son camiones de pasajeros y automóviles para supervisión de la vigilancia dentro de la demarcación.</li><li>• Ahorros obtenidos por la aplicación de medidas de austeridad y racionalidad en el pago de los servicios de vigilancia, telefónico convencional, y honorarios, entre otros.</li><li>• Al menor gasto en ayudas culturales en el paquete escolar para niños de pre-escolar y box lunch, así como por la adquisición de combustibles, material didáctico y refacciones, derivado de obtener mejores condiciones de precio y calidad-tiempo de entrega.</li><li>• Menores erogaciones a las previstas en vales de despensa de fin de año, cuotas para la vivienda, estímulos al personal, aportaciones a instituciones de seguridad social y asignaciones para requerimientos de cargos de servidores públicos.</li><li>• Retraso en la entrega de la documentación correspondiente a las obras públicas por contrato por la construcción del Centro Comunitario Cazulco.</li></ul>
<b>MIGUEL HIDALGO</b>	85.4	75.9	(11.1)	<ul style="list-style-type: none"><li>• Menor gasto al previsto en la adquisición de 3 autobuses para la transportación de adultos mayores, 2 camionetas tipo SUV y 5 vehículos tipo sedan para supervisar y erradicar las podas clandestinas en parques y jardines.</li><li>• Se encontraban en proceso de revisión los documentos correspondientes al pago de honorarios, servicio de agua, y el mantenimiento del parque vehicular destinado a servicios públicos.</li><li>• Ahorros obtenidos en servicios personales como sueldos al personal eventual, vales de fin de año, aportaciones a instituciones de seguridad social, cuotas para el fondo de ahorro del personal civil, toda vez que se registraron plazas vacantes, sueldos no cobrados y faltas del personal que labora en actividades de protección social.</li><li>• Menores erogaciones a las programadas por el desfase en la entrega de la documentación comprobatoria correspondiente a las ayudas culturales y sociales que se proporcionan a la población de escasos recursos como son alimentación, vestido, alojamiento, ayudas de maternidad, matrimonio, viudez y orfandad, entre otros.</li><li>• Retraso en la entrega de la documentación por parte de los proveedores para su aplicación centralizada correspondiente a la adquisición de combustibles, materiales y</li></ul>

---

**INFORME DE AVANCE PROGRAMÁTICO-PRESUPUESTAL  
ENERO-DICIEMBRE 2006**

---

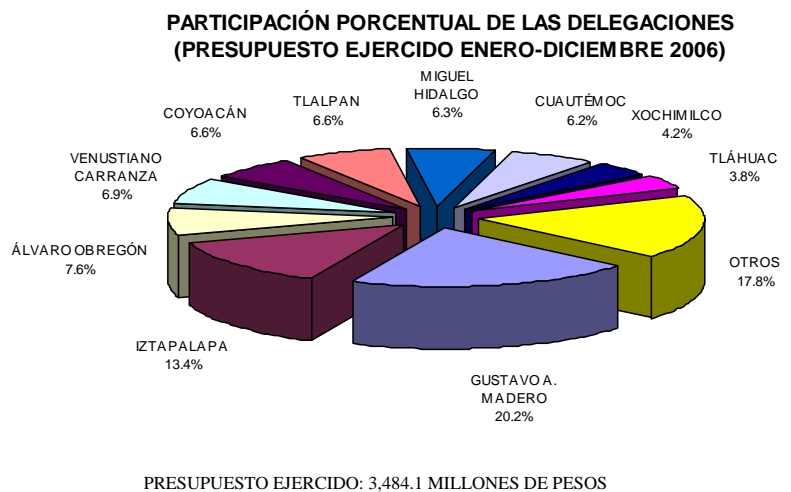
				<p>manufacturas, así como de vestuario administrativo para la adecuada imagen institucional.</p> <ul style="list-style-type: none"> <li>• A que los proveedores no entregaron en tiempo y forma las facturas por el mantenimiento proporcionado a los CENDIS "Margarita Peña Manterola", "San Miguel Chapultepec" y "Tacuba".</li> </ul>
<b>IZTACALCO</b>	127.8	119.6	(6.4)	<ul style="list-style-type: none"> <li>• Menor ritmo de gasto en el pago del servicio de vigilancia y honorarios, así como en la adquisición de cámaras de monitoreo, seguimiento óptico, operación mecánica, y circuito cerrado de TV, debido al retraso en la entrega de la facturación por parte de los proveedores para su pago correspondiente.</li> <li>• Menor gasto al previsto por los ahorros obtenidos en la adquisición de alimentos para personas, medicinas y productos farmacéuticos y materiales complementarios.</li> <li>• A la menor demanda ciudadana en ayudas culturales y sociales, como son pagos de defunción y entrega de premios, principalmente.</li> <li>• Menores erogaciones a las previstas en aportaciones a instituciones de seguridad social, asignaciones para requerimientos de cargos de servidores públicos y cuotas para el seguro de vida del personal civil, derivado de bajas por defunción, licencias sin goce de sueldos y descuentos por faltas injustificadas.</li> </ul>
<b>BENITO JUÁREZ</b>	65.7	57.6	(12.3)	<ul style="list-style-type: none"> <li>• Al retraso en la entrega-recepción de la documentación soporte para el pago de servicio de vigilancia y honorarios, así como la adquisición de material de emulsión en frío, material didáctico y de apoyo informativo, vestuario, uniformes y blancos.</li> <li>• A los ahorros obtenidos en ayudas culturales y sociales, por la contratación de diferentes eventos que se realizan dentro de la demarcación.</li> <li>• Menores erogaciones a las previstas en aportaciones a instituciones de seguridad social, cuotas para el fondo de ahorro y vivienda, debido a que se presentaron plazas vacantes, licencias sin goce de sueldo y descuentos por faltas injustificadas.</li> </ul>

Las cifras entre paréntesis indican variaciones negativas.

## 22 INFRAESTRUCTURA ECOLÓGICA, DE TRANSPORTE Y URBANIZACIÓN

- Al finalizar el periodo enero-diciembre 2006, las Delegaciones ejercieron recursos por 3,484.1 millones de pesos, en el programa 22 "Infraestructura Ecológica, de Transporte y Urbanización", lo que significó el 88.3 por ciento del total programado al periodo, con el objetivo de conservar, mantener y ampliar la infraestructura de transporte y urbana de la Ciudad, contribuyendo así a fortalecer las condiciones de sustentabilidad en el Distrito Federal.

- De los recursos ejercidos por las Delegaciones, sobresalen por su mayor participación las siguientes: Gustavo A. Madero, Iztapalapa, Álvaro Obregón, Venustiano Carranza, Coyoacán, Tlalpan, Miguel Hidalgo, Cuauhtémoc, Xochimilco y Tláhuac, que en su conjunto erogaron el 82.2 por ciento del total de los recursos.



## COMPORTAMIENTO PROGRAMÁTICO-PRESUPUESTAL

- El menor ritmo de gasto observado del (11.7 por ciento), en este programa, se debió principalmente al desfase en la presentación e integración de la documentación soporte de gasto de diversos trabajos por obra pública, bienes muebles, materiales, y servicios para su pago; a la implementación de medidas de racionalidad y austeridad presupuestal en el consumo de energía eléctrica, agua, materiales de construcción y combustible; y a la aplicación de descuentos por faltas injustificadas, jubilaciones y plazas vacantes en el rubro de servicios personales.



**PRESUPUESTO DEL PROGRAMA  
22 "INFRAESTRUCTURA ECOLÓGICA, DE TRANSPORTE Y URBANIZACIÓN"  
(MILLONES DE PESOS)**

DELEGACIÓN	ENERO-DICIEMBRE 2006			
	ORIGINAL	PROGRAMADO	EJERCIDO	VARIACIÓN
	ANUAL	MODIFICADO	(3)	PORCENTUAL
	(1)	(2)	(3)	(3/2)
ÁLVARO OBREGÓN	306.9	297.7	266.4	(10.5)
AZCAPOTZALCO	117.3	138.6	124.5	(10.2)
BENITO JUÁREZ	91.5	97.4	87.9	(9.8)
COYOACÁN	227.6	252.3	230.3	(8.7)
CUAJIMALPA DE MORELOS	104.9	139.5	122.1	(12.5)
CUAUHTÉMOC	246.3	279.9	216.8	(22.5)
GUSTAVO A. MADERO	793.0	809.7	718.8	(11.2)
IZTACALCO	115.0	126.2	115.2	(8.7)
IZTAPALAPA	492.6	505.5	466.4	(7.7)
MAGDALENA CONTRERAS	105.9	102.4	92.6	(9.6)
MIGUEL HIDALGO	229.8	267.3	218.8	(18.1)
MILPA ALTA	95.8	79.3	76.0	(4.2)
TLÁHUAC	134.4	139.6	131.0	(6.2)
TLALPAN	224.4	284.7	230.0	(19.2)
VENUSTIANO CARRANZA	235.3	264.8	240.9	(9.0)
XOCHIMILCO	174.8	161.6	146.4	(9.4)
<b>TOTAL DE PROGRAMA</b>	<b>3,695.5</b>	<b>3,946.5</b>	<b>3,484.1</b>	<b>(11.7)</b>

NOTA: Las cifras pueden no coincidir por efecto del redondeo.

Durante el periodo enero-diciembre 2006, en el programa 22 "Infraestructura Ecológica, de Transporte y Urbanización", se registró un menor ritmo de gasto del (11.7 por ciento), el cual se explica por las causas que mencionan a continuación:

**PRINCIPALES VARIACIONES EN EL PROGRAMA 22  
ENERO-DICIEMBRE 2006  
(Millones de Pesos)**

DELEGACIONES	ENERO-DICIEMBRE 2006		VAR	EXPLICACIÓN DE LAS VARIACIONES
	PROG	EJER	%	
	(1)	(2)	3=(2/1)	
TOTAL DEL PROGRAMA	3,946.5	3,484.1	(11.7)	
GUSTAVO A. MADERO	809.7	718.8	(11.2)	<ul style="list-style-type: none"> <li>Se encontraban en proceso de revisión y pago las estimaciones de obra, por los trabajos de mantenimiento preventivo y correctivo realizado a la carpeta asfáltica, construcción de puentes peatonales y acciones realizadas para el mejoramiento de la imagen urbana.</li> </ul>

**INFORME DE AVANCE PROGRAMÁTICO-PRESUPUESTAL  
ENERO-DICIEMBRE 2006**

---

				<ul style="list-style-type: none"> <li>• Al desfase en el proceso de entrega-recepción de la documentación soporte por los servicios de agua, energía eléctrica y fletes para el traslado de la mezcla asfáltica, así como por la adquisición de combustibles, mezcla asfáltica y material eléctrico.</li> <li>• Menor gasto al previsto, debido a que no se contó con la documentación en tiempo y forma para el pago de un mini cargador frontal, pavimentadora de asfalto, compactador doble rodillo y petrolizadora hidrostática, máquina desmalezadora, máquinas pintarrajas, y camiones de volteo.</li> <li>• A los ahorros obtenidos en sueldos del personal eventual y lista de raya base, otras prestaciones, vales de fin de año, aportaciones a instituciones de seguridad social, cuotas para la vivienda, fondo de ahorro y seguro de vida del personal civil, debido a licencias sin goce de sueldo, plazas vacantes y faltas y/o retardos injustificados.</li> </ul>
<b>CUAUHTÉMOC</b>	279.9	216.8	(22.5)	<ul style="list-style-type: none"> <li>• Por el retraso en la entrega de la documentación, por parte de los contratistas, de las estimaciones de obra pública, tales como: el mantenimiento al camellón Amsterdam, techado del deportivo 5 de mayo, mantenimiento a la carpeta asfáltica, construcción de 3 puentes peatonales, en Av. Insurgentes y dos en Av. San Antonio y mantenimiento al alumbrado público, entre otras, así como por la adquisición de motobombas, soleras, cortador de concreto y una retroexcavadora.</li> <li>• Menor gasto en el pago de energía eléctrica, y seguros, ya que no fue ingresada oportunamente la documentación soporte para su pago.</li> <li>• Se encontraban en proceso de revisión, las facturas soporte por la adquisición de materiales para el mantenimiento de baños, puente Sto. Tomás, combustibles, refacciones y llantas para el parque vehicular.</li> <li>• Ahorros en servicios personales en aportaciones a instituciones de seguridad social, cuotas para el fondo de ahorro y vivienda, ya que se registraron decesos y licencias sin goce de sueldo.</li> </ul>
<b>TLALPAN</b>	284.7	230.0	(19.2)	<ul style="list-style-type: none"> <li>• Por el retraso en la presentación de estimaciones de los contratos de obra pública para la sustitución del puente peatonal ubicado en Periférico Sur.</li> <li>• Menores erogaciones a las previstas, por la compra de material eléctrico y arrendamiento de maquinaria y equipo, debido a que las facturas de los proveedores presentan inconsistencias.</li> </ul>

				<ul style="list-style-type: none"> <li>• A los Ahorros obtenidos por el menor consumo de materiales de construcción, combustibles, así como de energía eléctrica, entre otros.</li> <li>• Menores erogaciones a las previstas en la adquisición de vehículos y equipo destinados a servicios públicos, ya que no se recibió en tiempo y forma la documentación correspondiente para su pago.</li> <li>• Menor gasto en cuotas para el fondo de ahorro y seguro de vida del personal civil, aportaciones a instituciones de seguridad social y al sistema de ahorro para el retiro, derivado de la aplicación de descuentos por faltas y retardos del personal, así como por jubilaciones, licencias sin goce de sueldo y bajas por defunción.</li> </ul>
<b>MIGUEL HIDALGO</b>	267.3	218.8	(18.1)	<ul style="list-style-type: none"> <li>• A que los contratistas entregaron después del corte presupuestal las estimaciones de los trabajos de sustitución de la carpeta asfáltica, conservación y mantenimiento al parque ubicado en Plan de Agua Prieta y Calzada de los Gallos, así como por los trabajos realizados en la adecuación y rehabilitación de un Aviarío de Penetración y Sendero Interpretativo en el parque Abraham Lincoln.</li> <li>• Menor gasto ejercido en el servicio de energía eléctrica, informática y de conducción de señales analógicas y digitales, toda vez que su cargo es centralizado, así como por la implementación de medidas de racionalidad y austeridad.</li> <li>• Desfase en la entrega de la facturación correspondiente por la compra consolidada de material eléctrico como luminarias, balastras, cables hebilla, gasolina y diesel, así como de cemento, grava y mezcla asfáltica.</li> <li>• A los ahorros obtenidos en el rubro de servicios personales, en la adquisición de vales de fin de año, así como por cuotas para el fondo de ahorro, seguro de vida del personal civil, y aportaciones a instituciones de seguridad social, derivado de que se registraron plazas vacantes, sueldos no cobrados y faltas del personal que labora en el mantenimiento de la infraestructura urbana y mejoramiento de áreas verdes.</li> <li>• A que no se entregó en tiempo y forma la documentación comprobatoria para la adquisición de bienes informáticos como computadoras, memorias, terminales de teleproceso, pantallas catódicas, procesadores, minicomputadoras, impresoras, tableros de control, así como para el pago del adeudo con Compañía de Luz y Fuerza del Centro por concepto de obras inducidas y acometidas en el servicio de energía eléctrica realizadas en el área de Polanquito.</li> </ul>

**INFORME DE AVANCE PROGRAMÁTICO-PRESUPUESTAL  
ENERO-DICIEMBRE 2006**

---

<b>IZTAPALAPA</b>	505.5	466.4	(7.7)	<ul style="list-style-type: none"><li>• Retraso en la entrega de las estimaciones de obra por los trabajos realizados para la conservación y mantenimiento de la carpeta asfáltica en Cabeza de Juárez, Ermita Zaragoza Aculco, Zona Centro, Paraje San Juan, San Lorenzo Tezonco y Santa Catarina, así como la construcción de banquetas y guarniciones en los mismos lugares.</li><li>• Menores erogaciones a las programadas en el consumo de energía eléctrica, honorarios y pago de fletes para el traslado de mezcla asfáltica, debido a que su registro se lleva a cabo de manera centralizada.</li><li>• Menor gasto al previsto en la adquisición de materiales de construcción como mezcla asfáltica, combustibles y material eléctrico, derivado del desfase en la recepción de las facturas para su pago.</li><li>• A los ahorros obtenidos en la adquisición de vales de fin de año, y al menor gasto en cuotas para el fondo de ahorro del personal civil y aportaciones a instituciones de seguridad social, como resultado de plazas vacantes, licencias sin goce de sueldo y descuentos por faltas y retardos injustificados.</li></ul>
<b>ÁLVARO OBREGÓN</b>	297.7	266.4	(10.5)	<ul style="list-style-type: none"><li>• Por los ahorros en la realización de los trabajos de instalación, mantenimiento y rehabilitación del alumbrado público y mantenimiento de las áreas urbanas y rurales.</li><li>• Menores erogaciones en el consumo de energía eléctrica y del mantenimiento de vehículos y equipos destinados a servicios públicos, derivado de la aplicación de medidas de austeridad y racionalidad.</li><li>• Menores requerimientos en materia de servicios personales, principalmente en cuotas para el fondo de ahorro y seguro de vida del personal civil, aportaciones al sistema de ahorro para el retiro e instituciones de seguridad social.</li><li>• Estaba en proceso de revisión para su pago la facturación por la adquisición de materiales de construcción, combustibles y materias primas de producción, vehículos y equipos destinados a trabajos de balizamiento vehicular, peatonal, así como de acciones para la conservación de la imagen urbana.</li></ul>
<b>VENUSTIANO CARRANZA</b>	264.8	240.9	(9.0)	<ul style="list-style-type: none"><li>• A los retrasos por parte de los prestadores de servicios en la entrega de las facturas para pago, por el alquiler de tablonés, sillas, lonas y sonido profesional para espectáculos culturales; y fletes para el traslado de mezcla asfáltica. Además, a los ahorros por la compra consolidada de materiales de construcción, material eléctrico y combustibles, así como de energía eléctrica.</li></ul>

**INFORME DE AVANCE PROGRAMÁTICO-PRESUPUESTAL  
ENERO-DICIEMBRE 2006**

---

					<ul style="list-style-type: none"> <li>• Desfase en el proceso de revisión y pago de las estimaciones de obra pública para el mantenimiento y conservación de la imagen urbana de la demarcación.</li> <li>• Al menor ritmo de gasto en cuotas para la vivienda, seguro de vida y fondo de ahorro del personal civil, e impuesto sobre nóminas, toda vez que se cubren a periodos vencidos.</li> <li>• Se encontraba en proceso de revisión la facturación soporte por la adquisición de un rodillo vibratorio y una carretilla concretadora con bastidor tubular.</li> </ul>
<b>COYOACÁN</b>		252.3	230.3	(8.7)	<ul style="list-style-type: none"> <li>• Desfase en la entrega de la documentación soporte para el pago, por el mantenimiento de vehículos y equipo destinados a servicios públicos y servicios administrativos, y gastos de propaganda, así como por la compra de combustibles y lubricantes, y de energía eléctrica, cuyo pago se efectúa de manera consolidada.</li> <li>• A que se tiene pendiente el finiquito de las estimaciones de obra pública por la rehabilitación de puentes vehiculares "Nimes" y "del Toro".</li> <li>• Estaban por aplicarse los gastos en servicios personales como aportaciones al sistema de ahorro para el retiro e instituciones de seguridad social, cuotas para el fondo de ahorro del personal civil, y vivienda, entre otros.</li> </ul>
<b>CUAJIMALPA MORELOS</b>	<b>DE</b>	139.5	122.1	(12.5)	<ul style="list-style-type: none"> <li>• A que los contratistas y prestadores de servicios, entregaron de manera extemporánea las facturas para su pago correspondientes al puente y adecuación de vialidad Chamixto y al programa de electrificación en esta demarcación.</li> <li>• Por los ahorros obtenidos en la adquisición de materiales de construcción como mezcla asfáltica, combustibles y material eléctrico, derivado de se realizan de manera consolidada.</li> <li>• Menor gasto al previsto en aportaciones a instituciones de seguridad social, cuotas para la vivienda, fondo de ahorro y seguro de vida del personal civil, por el retiro jubilatorio de 6 trabajadores.</li> <li>• Estaban en proceso de revisión y pago la facturación soporte por la promoción y difusión de sitios turísticos, culturales, recreativos y deportivos en revistas, así como por la elaboración de 5000 carteles para difundir la feria del Hongo y 5000 cuadernillos para la difusión de festejos de los 400 años del Exconvento del Desierto de los Leones.</li> </ul>

**INFORME DE AVANCE PROGRAMÁTICO-PRESUPUESTAL  
ENERO-DICIEMBRE 2006**

---

- 
- Retraso en la recepción de la documentación soporte por la adquisición de 3 camiones de pasajeros para el transporte de personal, una retroexcavadora, 3 balizadoras, así como de un rodillo para actualizar el equipo.
- 

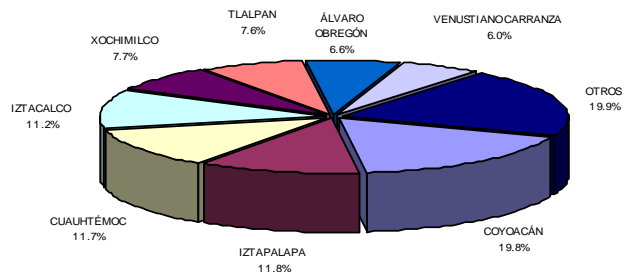
Las cifras entre paréntesis indican variaciones negativas.

## 23 FOMENTO Y APOYO A LOS ASENTAMIENTOS HUMANOS

- Al término del periodo enero-diciembre 2006, las Delegaciones erogaron 651.6 millones de pesos dentro del programa 23 "Fomento y Apoyo a los Asentamientos Humanos", los cuales representaron el 84.4 por ciento de los recursos programados al periodo, con la finalidad de reducir el déficit de vivienda en la Ciudad de México, así como desarrollando sistemas normativos que permitan elevar el nivel y la calidad de vida de la población de escasos recursos, y diseñar mecanismos de fomento para adquirir, edificar o mejorar sus viviendas.

- Por su participación presupuestal en los recursos ejercidos por las Delegaciones, destacan las siguientes: Coyoacán, Iztapalapa, Cuauhtémoc, Iztacalco, Xochimilco, Tlalpan, Álvaro Obregón y Venustiano Carranza, lo que en conjunto absorbieron el 80.1 por ciento.

**PARTICIPACIÓN PORCENTUAL DE LAS DELEGACIONES  
(PRESUPUESTO EJERCIDO ENERO-DICIEMBRE 2006)**



PRESUPUESTO EJERCIDO: 651.6 MILLONES DE PESOS

## COMPORTAMIENTO PROGRAMÁTICO-PRESUPUESTAL

- La variación presupuestal presentada del (15.6 por ciento) en el programa 23 "Fomento y Apoyo a los Asentamientos Humanos", obedeció al desfase en la entrega recepción de la documentación soporte correspondiente a la contratación de diversos servicios generales, compras de materiales, bienes muebles e inmuebles y estimaciones de contratos por obra pública; a los ahorros obtenidos en servicios personales, por plazas vacantes, faltas injustificadas, jubilaciones, licencias sin goce de sueldo y defunciones; asimismo, a la aplicación de medidas de racionalidad y austeridad presupuestal en el consumo de agua y energía eléctrica, y por la compra consolidada de combustibles, materiales de construcción y materiales complementarios, entre otros.

**PRESUPUESTO DEL PROGRAMA**  
**23 "FOMENTO Y APOYO A LOS ASENTAMIENTOS HUMANOS"**  
**(MILLONES DE PESOS)**

DELEGACIÓN	ENERO-DICIEMBRE 2006			VARIACIÓN PORCENTUAL (3/2)
	ORIGINAL	PROGRAMADO	EJERCIDO	
	ANUAL (1)	MODIFICADO (2)	(3)	
ÁLVARO OBREGÓN	53.3	48.0	43.2	(10.0)
AZCAPOTZALCO	7.5	8.2	6.1	(25.6)
BENITO JUÁREZ	31.5	32.2	28.3	(12.1)
COYOACÁN	113.8	127.8	113.8	(11.0)
CUAJIMALPA DE MORELOS	28.5	27.2	21.6	(20.6)
CUAUHTÉMOC	91.7	82.1	76.0	(7.4)
GUSTAVO A. MADERO	33.4	12.6	10.7	-
IZTACALCO	83.7	86.4	73.1	(15.4)
IZTAPALAPA	81.0	83.6	76.8	(8.1)
MAGDALENA CONTRERAS	20.5	21.7	19.4	(10.6)
MIGUEL HIDALGO	24.0	23.4	19.3	(17.5)
MILPA ALTA	15.4	14.8	14.7	(0.7)
TLÁHUAC	11.7	11.5	9.4	(18.3)
TLALPAN	73.2	90.3	49.7	(45.0)
VENUSTIANO CARRANZA	38.0	39.7	39.2	(1.3)
XOCHIMILCO	59.8	62.8	50.3	(19.9)
<b>TOTAL DE PROGRAMA</b>	<b>767.0</b>	<b>772.3</b>	<b>651.6</b>	<b>(15.6)</b>

NOTA: Las cifras pueden no coincidir por efecto del redondeo.

La variación presupuestal registrada del (15.6 por ciento) dentro del programa 23 "Fomento y Apoyo a los Asentamientos Humanos", se debió a las causas que se señalan en las Delegaciones siguientes:

**PRINCIPALES VARIACIONES EN EL PROGRAMA 23**  
**ENERO-DICIEMBRE 2006**  
**(Millones de Pesos)**

DELEGACIONES	ENERO-DICIEMBRE 2006		VAR	EXPLICACIÓN DE LAS VARIACIONES
	PROG (1)	EJER (2)		
TOTAL DEL PROGRAMA	772.3	651.6	(15.6)	
TLALPAN	90.3	49.7	(45.0)	<ul style="list-style-type: none"> <li>Al retraso en la entrega-recepción de la documentación soporte de las estimaciones de obra pública por la remodelación del centro deportivo ubicado en el Centro de Tlalpan.</li> </ul>



				<ul style="list-style-type: none"> <li>• Estaba en proceso de expropiación el predio ubicado en la colonia Pedregal San Nicolás, 4ª. Sección, a solicitud de los comerciantes de la agrupación Margarita Maza de Juárez para hacer un mercado y la adjudicación del terreno ubicado en la colonia Delbedere, para instalar un inmueble de servicios públicos.</li> <li>• A los menores requerimientos en el consumo de combustibles, así como por la adquisición de material didáctico y de apoyo informativo; y al ahorro en el pago de verificaciones del parque vehicular.</li> <li>• Menores erogaciones a las previstas, en cuotas para el fondo de ahorro y seguro de vida del personal civil y aportaciones al sistema de ahorro para el retiro, debido a que se presentaron jubilaciones, licencias sin goce de sueldo, y a la aplicación de descuentos por faltas y retardos del personal.</li> </ul>
<b>COYOACÁN</b>	127.8	113.8	(11.0)	<ul style="list-style-type: none"> <li>• A los ahorros obtenidos en el consumo de agua, energía eléctrica y servicios de lavandería limpieza, higiene y fumigación, derivado de la aplicación de medidas de austeridad y racionalidad.</li> <li>• Estaban en proceso de revisión y pago las estimaciones de obra pública por contrato, así como las facturas correspondientes a la adquisición de vehículos y equipo para servicios públicos.</li> <li>• Menores erogaciones en combustibles, materiales de construcción y materiales complementarios, derivado de los ahorros obtenidos por las compras se llevaron de manera consolidada.</li> <li>• Estaban por aplicarse los gastos en aportaciones al sistema de ahorro para el retiro e instituciones de seguridad social, cuotas para la vivienda, seguro de vida y fondo de ahorro del personal civil.</li> </ul>
<b>IZTACALCO</b>	86.4	73.1	(15.4)	<ul style="list-style-type: none"> <li>• Retraso por parte de los proveedores, en la presentación de las facturas por el, mantenimiento de vehículos y equipo, así como por combustibles, consumo de energía eléctrica, materiales de construcción, estructuras y manufacturas, equipo y aparatos de comunicaciones y telecomunicaciones y maquinaria y equipo industrial.</li> <li>• A que se tiene pendiente la realización del estudio estructural previo a la demolición del tercer nivel del inmueble, ubicado en la calle Playa Ola Verde, número 372, col. Reforma Iztlacihuatl.</li> <li>• Menores erogaciones en aportaciones a instituciones de seguridad social, por la presentación de bajas por defunción, licencias sin goce de sueldos, descuentos por faltas injustificadas.</li> </ul>

**INFORME DE AVANCE PROGRAMÁTICO-PRESUPUESTAL  
ENERO-DICIEMBRE 2006**

---

<b>XOCHIMILCO</b>		62.8	50.3	(19.9)	<ul style="list-style-type: none"> <li>• Menor gasto en los pagos de energía eléctrica y servicio de agua, ya que su cargo se realiza después del corte presupuestal.</li> <li>• Desfase en la presentación de las estimaciones correspondientes a los trabajos realizados de mantenimiento y supervisión en 13 Coordinaciones Territoriales y al levantamiento de la segunda etapa de supervisión y mejoramiento al campamento Benito Juárez.</li> <li>• Se encontraban en proceso de revisión y pago las facturas correspondientes a la adquisición de refacciones, accesorios y herramientas menores, estructuras y manufacturas, materiales de construcción y combustibles.</li> <li>• A los ahorros obtenidos en la adquisición de nueve camionetas pick up austeras de 2 puertas y una camioneta tipo Van.</li> </ul>
<b>IZTAPALAPA</b>		83.6	76.8	(8.1)	<ul style="list-style-type: none"> <li>• Al retraso de los contratistas en la entrega de la documentación para su pago correspondientes a la construcción de oficinas administrativas en Paraje San Juan; conservación y mantenimiento de 27 unidades habitacionales en Cabeza de Juárez y Ermita-Zaragoza, así como la construcción de la primera etapa de oficinas administrativas en Aculco.</li> <li>• Menor gasto registrado en el rubro de servicios personales en vales de fin de año, aportaciones a instituciones de seguridad social y cuotas para el fondo de ahorro del personal civil, debido a que su aplicación es de manera centralizada.</li> <li>• Desfase en el proceso de recepción de las facturas correspondientes a la adquisición de refacciones, accesorios y herramientas menores, así como por la adquisición de motobombas para atender inundaciones en la época de lluvias.</li> </ul>
<b>CUAUHTÉMOC</b>		82.1	76.0	(7.4)	<ul style="list-style-type: none"> <li>• Al menor ritmo de gasto en los servicios de agua y vigilancia, así como por la adquisición de combustibles, ya que se contratan de manera consolidada.</li> <li>• Retraso de los contratistas en la entrega de la documentación correspondiente a las estimaciones de obra pública para realizar mejoras a viviendas y mantenimiento a inmuebles públicos en alto riesgo.</li> <li>• A la menor demanda ciudadana en ayudas culturales y sociales para el mantenimiento a unidades habitacionales.</li> </ul>
<b>CUAJIMALPA MORELOS</b>	<b>DE</b>	27.2	21.6	(20.6)	<ul style="list-style-type: none"> <li>• Al mayor tiempo requerido en la conclusión de los trabajos de obra pública relativo a la ampliación y mantenimiento de inmuebles.</li> <li>• Menores erogaciones a las previstas en servicios personales como cuotas para la vivienda, seguro de vida del personal civil, remuneraciones por</li> </ul>

**INFORME DE AVANCE PROGRAMÁTICO-PRESUPUESTAL  
ENERO-DICIEMBRE 2006**

---

---

				<p>horas extraordinarias, aportaciones al sistema de ahorro para el retiro, debido a que se presentaron jubilaciones del personal.</p> <ul style="list-style-type: none"><li>• A los ahorros obtenidos en las compras consolidadas de refacciones y accesorios para equipo de cómputo y combustibles.</li><li>• Al retraso en la entrega de la documentación soporte para revisión y pago, por el arrendamiento de terrenos.</li></ul>
<b>ÁLVARO OBREGÓN</b>	48.0	43.2	(10.0)	<ul style="list-style-type: none"><li>• Por el menor ritmo de gasto en ayudas culturales y sociales, debido a que algunas unidades habitacionales presentaron de manera desfasada los requisitos para recibir los apoyos; además, de que la documentación de los materiales adquiridos se encontraban en proceso de revisión.</li><li>• Menores requerimientos de materiales de construcción, combustibles y materiales complementarios, derivado de la aplicación de medidas de austeridad y racionalidad presupuestal.</li><li>• Se encontraba en proceso de revisión la documentación correspondiente a los contratos de obra pública concernientes a trabajos de ampliación y mantenimiento de inmuebles de la demarcación.</li><li>• Menor gasto en aportaciones a instituciones de seguridad social, cuotas para el fondo de ahorro del personal civil e impuesto sobre nóminas, toda vez que se registraron licencias sin goce de sueldo, descuentos por faltas injustificadas y decesos.</li><li>• Desfase en la entrega de la documentación soporte para el pago de honorarios y mantenimiento de vehículos y equipo destinados a servicios públicos.</li></ul>

---

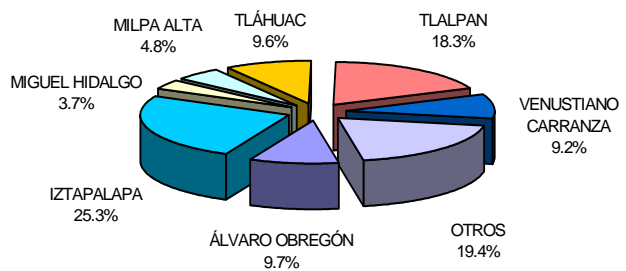
Las cifras entre paréntesis indican variaciones negativas.

## 24 AGUA POTABLE

- Las Delegaciones al finalizar el periodo enero-diciembre 2006, erogaron recursos por 495.8 millones de pesos, lo que significó el 82.4 por ciento de su programación prevista, con el propósito de elevar la cobertura y mantener en condiciones adecuadas las instalaciones del Sistema Hidráulico, y así garantizar la captación de los volúmenes de agua en bloque que provienen de fuentes externas e internas, así como su distribución y suministro a la población de la Ciudad de México.

### PARTICIPACIÓN PORCENTUAL DE LAS DELEGACIONES (PRESUPUESTO EJERCIDO ENERO-DICIEMBRE 2006)

- Del gasto neto realizado por las Delegaciones las que destacaron por su mayor participación porcentual son: Iztapalapa, Tlalpan, Álvaro Obregón, Tláhuac, Venustiano Carranza, Milpa Alta y Miguel Hidalgo, reflejando en conjunto el 80.6 por ciento del avance financiero al periodo que se informa.



PRESUPUESTO EJERCIDO: 495.8 MILLONES DE PESOS

## COMPORTAMIENTO PROGRAMÁTICO-PRESUPUESTAL

- En el programa 24, las Delegaciones presentaron una variación financiera del (17.6 por ciento), debido a que los contratistas ingresaron de manera extemporánea las estimaciones de obra, por los trabajos realizados en la construcción y el mantenimiento de la red primaria y secundaria del sistema de agua potable; a los ahorros obtenidos por las compras consolidadas de combustibles, estructuras y manufacturas y alimentación de personas; a la aplicación de medidas de racionalidad y austeridad presupuestal en servicios personales, así como por sus repercusiones en los rubros de prestaciones económicas y sociales; y al menor gasto en el arrendamiento de pipas de agua y vehículos que se utilizaron para los eventos culturales y recreativos de escuelas públicas.

**PRESUPUESTO DEL PROGRAMA 24  
"AGUA POTABLE"  
(MILLONES DE PESOS)**

DELEGACIÓN	ORIGINAL ANUAL (1)	ENERO-DICIEMBRE 2006		VARIACIÓN PORCENTUAL (3/2)
		PROGRAMADO MODIFICADO (2)	EJERCIDO (3)	
ÁLVARO OBREGÓN	64.6	64.9	48.1	(25.9)
AZCAPOTZALCO	2.9	3.5	3.5	-
BENITO JUÁREZ	11.3	12.3	9.7	(21.1)
COYOACÁN	1.8	10.7	3.6	(66.4)
CUAJIMALPA DE MORELOS	10.0	11.7	10.8	(7.7)
CUAUHTÉMOC	12.9	12.7	11.2	(11.8)
GUSTAVO A. MADERO	26.6	22.6	12.8	(43.4)
IZTACALCO	18.0	17.7	17.2	(2.8)
IZTAPALAPA	127.5	135.3	125.3	(7.4)
MAGDALENA CONTRERAS	28.3	21.9	15.6	(28.8)
MIGUEL HIDALGO	21.2	24.3	18.1	(25.5)
MILPA ALTA	30.3	29.3	23.7	(19.1)
TLÁHUAC	49.8	51.1	47.8	(6.5)
TLALPAN	111.0	120.3	90.5	(24.8)
VENUSTIANO CARRANZA	45.3	46.4	45.7	(1.5)
XOCHIMILCO	12.9	16.7	12.2	(26.9)
<b>TOTAL DE PROGRAMA</b>	<b>574.4</b>	<b>601.4</b>	<b>495.8</b>	<b>(17.6)</b>

NOTA: Las cifras pueden no coincidir por efecto del redondeo.

En el programa 24 "Agua Potable", se registró una variación financiera del (17.6 por ciento), que se explica por las razones siguientes:

**PRINCIPALES VARIACIONES EN EL PROGRAMA 24  
ENERO-DICIEMBRE 2006  
(Millones de Pesos)**

DELEGACIONES	ENERO-DICIEMBRE 2006		VAR	EXPLICACIÓN DE LAS VARIACIONES
	PROG (1)	EJER (2)	% 3=(2/1)	
<b>TOTAL DEL PROGRAMA</b>	<b>601.4</b>	<b>495.8</b>	<b>(17.6)</b>	
<b>TLALPAN</b>	120.3	90.5	(24.8)	<ul style="list-style-type: none"> <li>Por la presentación extemporánea de las estimaciones de obra por la construcción y mantenimiento de la red primaria y secundaria del sistema de agua potable, en el pueblo de San Andrés Totoltepec.</li> </ul>

				<ul style="list-style-type: none"> <li>• Estaba pendiente el pago por el arrendamiento de vehículos destinados a programas públicos, tales como: alquiler de pipas de agua para distribuir entre los habitantes que carecen de este vital líquido, así como del transporte que se proporciona a las escuelas públicas para asistir a eventos sociales y recreativos; y a la reestructuración realizada a la plantilla del personal contratado por honorarios.</li> <li>• A los ahorros obtenidos por las compras consolidadas de combustibles, materiales para el procesamiento en equipos informáticos y estructuras y manufacturas, principalmente.</li> <li>• A la existencia de plazas vacantes por jubilaciones, licencias sin goce de sueldo y bajas por defunción, y su consecuente repercusión en las diversas prestaciones y sociales que se otorgan.</li> </ul>
ÁLVARO OBREGÓN	64.9	48.1	(25.9)	<ul style="list-style-type: none"> <li>• Desfase en la entrega de las estimaciones de obra para su pago correspondiente, por el mantenimiento realizado en la red primaria y secundaria de sistema de agua potable, así como de estudios de preinversión, principalmente, por levantamientos topográficos.</li> <li>• Menores requerimientos a los previstos en cuotas para el fondo de ahorro y seguro de vida del personal civil y vivienda, los cuales se cubren a periodo vencido.</li> <li>• A que los prestadores de bienes y servicios presentaron las facturas de manera tardía para su pago en los rubros de alimentación de personas, estructuras y manufacturas, y por el mantenimiento y conservación de vehículos y equipos destinados a programas y operación de programas públicos.</li> </ul>
IZTAPALAPA	135.3	125.3	(7.4)	<ul style="list-style-type: none"> <li>• Menores erogaciones a las previstas, debido a que los contratistas entregaron las estimaciones de obra para su pago de manera extemporánea, por la construcción y rehabilitación de la red secundaria del Sistema de Agua Potable en las Colonias Cabeza de Juárez, Paraje San Juan y San Lorenzo Tezonco, principalmente.</li> </ul>

				<ul style="list-style-type: none"> <li>• A los ahorros obtenidos en la adquisición consolidada de estructuras y manufacturas, así como del combustible que se utiliza en las pipas de agua de la demarcación.</li> <li>• Por los mayores tiempos requeridos para realizar el mantenimiento de vehículos, equipo y maquinaria destinados a programas públicos; y a que estaba en proceso de regularización la nomina del personal contratado por honorarios, considerándose los recursos como parte del pasivo circulante.</li> <li>• Menor gasto al previsto por la existencia de plazas vacantes, licencias sin goce de sueldos y descuentos por faltas injustificadas, y su consecuente impacto en las diversas prestaciones sociales y económicas que se otorgan.</li> </ul>
GUSTAVO A. MADERO	22.6	12.8	(43.4)	<ul style="list-style-type: none"> <li>• Menores erogaciones, debido a que las empresas encargadas del mantenimiento de la red secundaria de agua potable, entregaron de forma tardía la documentación soporte para su pago correspondiente.</li> <li>• A que se requirieron mayores plazos para realizar el pago del arrendamiento de vehículos, tales como: alquiler de pipas de agua que distribuyen el vital líquido en las colonias San Felipe de Jesús, Casas Alemán, Campestre Aragón, U.H. San Juan de Aragón 1ª, 2ª, 3ª, 4ª, 5ª, 6ª y 7ª sección, Hospital Magdalena de las Salinas y Urgencias de la Villa, entre otras.</li> <li>• El menor ritmo de gasto registrado, se explica a que en el rubro de otras prestaciones, aportaciones a instituciones de seguridad social, cuotas para la vivienda y sueldos al personal eventual, se cubre a periodo y/o mes vencido.</li> </ul>
COYOACÁN	10.7	3.6	(66.4)	<ul style="list-style-type: none"> <li>• A que los prestadores de servicios y los contratistas presentaron las facturas y estimaciones de obras después del corte presupuestal, para su revisión y pago, por los estudios de preinversión, y por la construcción de la red primaria y secundaria del Sistema de Agua Potable, respectivamente.</li> </ul>

				<ul style="list-style-type: none"> <li>Estaban en proceso de aplicación los recursos por la adquisición de carros tanque con capacidad 10, 000 Lts, para la distribución de agua potable.</li> </ul>
MAGDALENA CONTRERAS	21.9	15.6	(28.8)	<ul style="list-style-type: none"> <li>A que los contratistas presentaron las estimaciones de forma tardía para su pago por la construcción de la red secundaria del sistema de agua potable y ampliación de las plantas de bombeo y potabilizadoras.</li> <li>A los ahorros registrados en la contratación consolidada del servicio de vigilancia y seguros, así como maquinaria y equipo industrial.</li> </ul>
MIGUEL HIDALGO	24.3	18.1	(25.5)	<ul style="list-style-type: none"> <li>Estaba en proceso de revisión y autorización las estimaciones de obra para la sustitución de la red secundaria de agua potable en la Colonia Bosques de las Lomas en las calles de Bosques de Olivos entre Bosques Araucarias y Bosques de Nogales, así como el mantenimiento en la Colonia Pénfil Norte, en las calles Lago Erne, 1ª Cerrada de Lago Amer, Lago Cupatitzio, cerrada Lago San Pedro, Lago Salado, Legaría y Ventura</li> <li>Desfase en la entrega de las facturas para su pago por la adquisición de vehículos y equipo de transporte de pasajeros destinados al traslado de personas, por lo que el adeudo se consideró como pasivo circulante.</li> <li>A que se requirieron mayores plazos para la adquisición de estructuras y manufacturas, refacciones y accesorios, y herramientas menores para vehículos de transporte pesado, así como de combustible que se utiliza en los carros tanque de la demarcación.</li> <li>Menores erogaciones a las previstas, por el registro de plazas vacantes, jubilaciones, sueldos no cobrados y faltas injustificadas, así como de las diversas prestaciones sociales y económicas que se otorgan al personal.</li> </ul>

Las cifras entre paréntesis indican variaciones negativas.

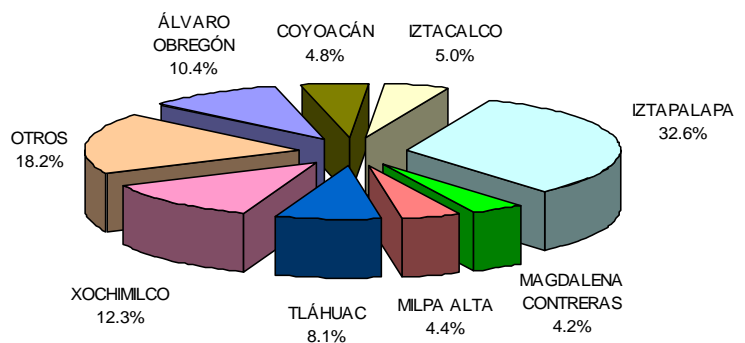


## 25 DRENAJE Y TRATAMIENTO DE AGUAS NEGRAS

- Las Delegaciones en el periodo enero-diciembre 2006, ejercieron un presupuesto de 579.8 millones de pesos, lo que significó el 85.0 por ciento con respecto a lo previsto al periodo. Los recursos ejercidos se orientaron principalmente a mantener y ampliar la infraestructura para el desalojo y conducción de los caudales generados de aguas negras y pluviales de manera eficaz en la Ciudad de México y realizar obras que permitan incrementar la capacidad de tratamiento de aguas residuales que pueden ser utilizadas en el riego de zonas agrícolas, áreas verdes y llenado de lagos recreativos.

- Del gasto neto realizado por las Delegaciones, las de mayor impacto por su participación porcentual fueron: Iztapalapa, Xochimilco, Álvaro Obregón, Tláhuac, Iztacalco, Coyoacán, Milpa Alta y Magdalena Contreras, registrando en su conjunto el 81.8 por ciento del avance financiero alcanzado.

**PARTICIPACIÓN PORCENTUAL DE LAS DELEGACIONES  
(PRESUPUESTO EJERCIDO ENERO-DICIEMBRE 2006)**



PRESUPUESTO EJERCIDO: 579.8 MILLONES DE PESOS

## COMPORTAMIENTO PROGRAMÁTICO-PRESUPUESTAL

- El menor ritmo de gasto registrado del (15.0 por ciento) en este programa, se explica principalmente a que los contratistas entregaron las estimaciones de obra de forma extemporánea para su pago correspondiente, a la construcción y mantenimiento de la red primaria y secundaria de drenaje y pozos de absorción; a los tiempos requeridos para llevar a cabo la adquisición de camiones vactores, maquinaria y equipo industrial; a ahorros generados en las compras consolidadas de estructuras y manufacturas y de combustibles que se utilizaron para realizar el desazolve del drenaje en las diferentes Delegaciones; y a la aplicación de medidas de racionalidad y austeridad presupuestal instrumentadas en servicios personales.

**PRESUPUESTO DEL PROGRAMA 25  
"DRENAJE Y TRATAMIENTO DE AGUAS NEGRAS"  
(MILLONES DE PESOS )**

DELEGACIÓN	ORIGINAL ANUAL (1)	ENERO-DICIEMBRE 2006		VARIACIÓN PORCENTUAL (3/2)
		PROGRAMADO MODIFICADO (2)	EJERCIDO (3)	
ÁLVARO OBREGÓN	62.0	67.5	60.3	(10.7)
AZCAPOTZALCO	4.3	3.8	2.9	(23.7)
BENITO JUÁREZ	1.8	6.0	5.4	(10.0)
COYOACÁN	30.2	33.5	27.6	(17.6)
CUAJIMALPA DE MORELOS	21.2	19.1	17.8	(6.8)
CUAUHTÉMOC	12.9	11.0	10.4	(5.5)
GUSTAVO A. MADERO	17.6	16.1	12.6	(21.7)
IZTACALCO	40.7	32.0	29.0	(9.4)
IZTAPALAPA	222.5	225.5	188.9	(16.2)
MAGDALENA CONTRERAS	28.2	25.5	24.5	(3.9)
MIGUEL HIDALGO	26.5	17.7	15.9	(10.2)
MILPA ALTA	27.1	26.6	25.3	(4.9)
TLÁHUAC	50.9	53.1	47.2	(11.1)
TLALPAN	28.5	35.0	18.1	(48.3)
VENUSTIANO CARRANZA	23.1	23.4	22.6	(3.4)
XOCHIMILCO	90.5	86.7	71.3	(17.8)
<b>TOTAL DE PROGRAMA</b>	<b>688.0</b>	<b>682.5</b>	<b>579.8</b>	<b>(15.0)</b>

NOTA: las cifras pueden no coincidir por efecto del redondeo.

En el programa 25 "Drenaje y tratamiento de Aguas Negras", se registró una variación financiera del (15.0 por ciento), la cual se explica por las causas siguientes:

**PRINCIPALES VARIACIONES EN EL PROGRAMA 25  
ENERO-DICIEMBRE 2006  
(Millones de Pesos)**

DELEGACIONES	ENERO-DICIEMBRE 2006		VAR	EXPLICACIÓN DE LAS VARIACIONES
	PROG (1)	EJER (2)	% 3=(2/1)	
<b>TOTAL DEL PROGRAMA</b>	<b>682.5</b>	<b>579.8</b>	<b>(15.0)</b>	
IZTAPALAPA	225.5	188.9	(16.2)	<ul style="list-style-type: none"> <li>Al desfase en la presentación de las estimaciones de obra para llevar a cabo la construcción de la red primaria y secundaria de drenaje y pozos de absorción de aguas pluviales en Santa Catarina.</li> </ul>

				<ul style="list-style-type: none"> <li>• La variación se debió a que los proveedores entregaron de forma extemporánea la documentación para su pago por la adquisición de vehículos y equipo destinados a programas públicos como los camiones vector, así como de maquinaria y equipo industrial, por lo que el adeudo se consideró como pasivo circulante.</li> <li>• Menor gasto al previsto, derivado de los tiempos requeridos para llevar a cabo el mantenimiento de los camiones destinados al desazolve de la red de drenaje; y a los ahorros obtenidos en la compra consolidada de combustibles.</li> <li>• Desfase en el registro del gasto en diversos conceptos de servicios personales, tales como vales de fin de año, bono sexenal, cuotas de ahorro para el fondo de ahorro del personal civil, entre otros.</li> </ul>
TLALPAN	35.0	18.1	(48.3)	<ul style="list-style-type: none"> <li>• A que los contratistas ingresaron las estimaciones de obra de manera tardía por llevar a cabo la construcción del colector de aguas combinadas en la Av. Insurgentes Sur, y por el desazolve de la red secundaria de drenaje dentro del perímetro delegacional.</li> <li>• Estaba proceso de revisión y autorización las facturas para su pago correspondiente por la adquisición de vehículos destinados a programas públicos, tales como: camión chasis, camión chasis con cabina y una camioneta pick up, recursos que están previstos en el pasivo circulante.</li> <li>• A los ahorros registrados por las compras consolidadas de combustibles y estructuras y manufacturas, principalmente.</li> </ul>
XOCHIMILCO	86.7	71.3	(17.8)	<ul style="list-style-type: none"> <li>• Retraso en el pago de diversos contratos de obra por la construcción del carcamo de bombeo de aguas negras en Tenyoya, pozos de absorción en San Lucas y Santiaguito Tulyehualco y de líneas de conducción para el desalojo de aguas negras en la Col. Ampliación Nativitas.</li> <li>• Menores erogaciones en aportaciones a instituciones de seguridad social y otras prestaciones, así como por las compras consolidadas de materiales de construcción, refacciones, accesorios y herramientas menores y combustibles, que se cubren después del corte presupuestal.</li> </ul>

ÁLVARO OBREGÓN	67.5	60.3	(10.7)	<ul style="list-style-type: none"><li>• La variación registrada, obedeció a que los contratistas no entregaron en tiempo y forma las estimaciones de obra para su pago por el mantenimiento de la red primaria y secundaria de drenaje.</li><li>• Menor gasto en cuotas para el fondo de ahorro del personal civil y vivienda, aportaciones a instituciones de seguridad social, derivado a que se cubren a periodo vencido, y en maquinaria y equipo de construcción por el retraso en la entrega de facturas por partes de los proveedores para su pago correspondiente.</li><li>• A que los proveedores de refacciones, accesorios y herramientas menores, así como de combustibles y materiales de construcción entregaron la documentación para su pago, después del corte presupuestal.</li></ul>
COYOACÁN	33.5	27.6	(17.6)	<ul style="list-style-type: none"><li>• Por la entrega extemporánea de las facturas para su pago por la adquisición de un equipo hidroneumático de alta presión con capacidad de 12 M3 en el tanque de desazolve.</li><li>• A que se requirieron mayores plazos para llevar a cabo los estudios de preinversión referentes a la sustitución de la red secundaria de drenaje en las Colonias Moctezuma, Cuauhtémoc y Malitzi entre Morelos y Aguayo.</li><li>• Por la aplicación de medidas de racionalidad y austeridad presupuestal en el servicios personales y materiales y suministros, principalmente.</li></ul>
TLÁHUAC	53.1	47.2	(11.1)	<ul style="list-style-type: none"><li>• A los ahorros obtenidos por la contratación consolidada de los servicios de energía eléctrica y agua, principalmente.</li><li>• Menor gasto al previsto, debido a que los contratistas ingresaron de manera tardía las estimaciones de obra para su pago de la construcción de la red secundaria de drenaje.</li><li>• Menor erogación de recursos en el rubro de asignaciones especiales para el personal de estructura y cuotas para el seguro de vida del personal civil, las cuales su cubren después del corte presupuestal.</li></ul>

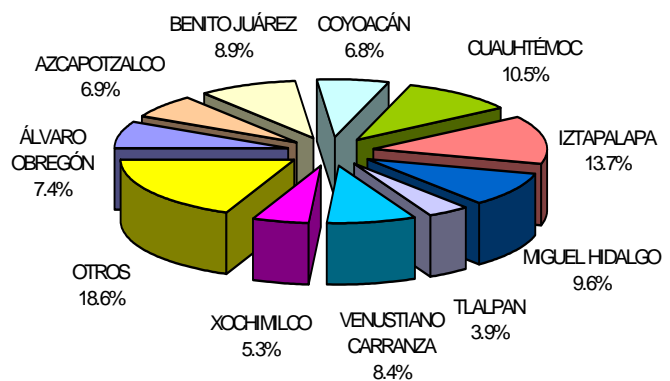
Las cifras entre paréntesis indican variaciones negativas.

## 26 REGULACIÓN Y PREVENCIÓN DE LA CONTAMINACIÓN Y PRESERVACIÓN DE LOS RECURSOS NATURALES

- Al concluir el último trimestre del 2006, las Delegaciones ejercieron recursos por 1,864.7 millones de pesos, lo que significó el 92.6 por ciento con respecto a lo previsto al periodo. Entre las acciones realizadas destacan: la forestación y reforestación de las zonas urbanas y rurales, recolección de basura domiciliaria y barrido de calles y avenidas, preservación de la flora y la fauna de las áreas rurales, lo cual permite controlar y vigilar las diferentes fuentes contaminantes del aire, agua y suelo.

- Durante el periodo enero-diciembre 2006, las Delegaciones que incidieron en mayor medida en el presupuesto ejercido fueron: Iztapalapa, Cuauhtémoc, Miguel Hidalgo, Benito Juárez, Venustiano Carranza, Álvaro Obregón, Azcapotzalco, Coyoacán, Xochimilco y Tlalpan, las cuales en su conjunto absorbieron el 81.4 por ciento del total de los recursos erogados.

**PARTICIPACIÓN PORCENTUAL DE LAS DELEGACIONES  
(PRESUPUESTO EJERCIDO ENERO-DICIEMBRE 2006)**



PRESUPUESTO EJERCIDO: 1,864.7 MILLONES DE PESOS

### COMPORTAMIENTO PROGRAMÁTICO-PRESUPUESTAL

- Las Delegaciones registraron una desviación presupuestal del (7.4 por ciento), lo cual se explica por que los proveedores ingresaron las facturas de manera tardía para su pago por la adquisición de camiones recolectores de basura, de volteo y barredoras tipo triciclos, entre otros; a los tiempos requeridos para realizar el mantenimiento de vehículos destinados a programas públicos, como camiones recolectores de basura, carros tanque para la distribución de agua potable; a ahorros obtenidos en las compras consolidadas de materias primas de producción y combustibles que se utilizan para la recolección de residuos sólidos y para las diferentes acciones de forestación y reforestación que se realizaron en las zonas urbanas y rurales; a que las estimaciones de obra de diversos trabajos realizados se presentaron después del corte presupuestal; y a los ahorros obtenidos en servicios personales, por plazas vacantes, jubilaciones, y descuentos por retardos y faltas injustificantes del personal operativo, principalmente.

**PRESUPUESTO DEL PROGRAMA 26  
"REGULACIÓN Y PREVENCIÓN DE LA CONTAMINACIÓN  
Y PRESERVACIÓN DE LOS RECURSOS NATURALES"  
(MILLONES DE PESOS )**

DELEGACIÓN	ORIGINAL ANUAL (1)	ENERO-DICIEMBRE 2006		VARIACIÓN PORCENTUAL (3/2)
		PROGRAMADO MODIFICADO (2)	EJERCIDO (3)	
ÁLVARO OBREGÓN	146.1	149.3	138.1	(7.5)
AZCAPOTZALCO	106.3	129.2	128.0	(0.9)
BENITO JUÁREZ	153.3	170.9	165.3	(3.3)
COYOACÁN	129.6	135.3	127.5	(5.8)
CUAJIMALPA DE MORELOS	55.6	65.7	62.4	(5.0)
CUAUHTÉMOC	203.4	200.8	195.9	(2.4)
GUSTAVO A. MADERO	92.8	65.8	40.5	(38.4)
IZTACALCO	71.3	70.0	68.1	(2.7)
IZTAPALAPA	252.8	269.1	254.7	(5.4)
MAGDALENA CONTRERAS	73.9	79.0	69.4	(12.2)
MIGUEL HIDALGO	237.5	197.2	178.9	(9.3)
MILPA ALTA	49.5	50.7	47.4	(6.5)
TLÁHUAC	55.6	64.8	58.9	(9.1)
TLALPAN	85.2	82.4	72.9	(11.5)
VENUSTIANO CARRANZA	152.5	170.1	157.1	(7.6)
XOCHIMILCO	102.3	112.7	99.6	(11.6)
<b>TOTAL DE PROGRAMA</b>	<b>1,967.7</b>	<b>2,013.0</b>	<b>1,864.7</b>	<b>(7.4)</b>

NOTA: las cifras pueden no coincidir por efecto del redondeo.

La variación financiera observada del (7.4 por ciento) en el programa 26, obedeció a las causas siguientes:

**PRINCIPALES VARIACIONES EN EL PROGRAMA 26  
ENERO-DICIEMBRE 2006  
(Millones de Pesos)**

DELEGACIONES	ENERO-DICIEMBRE 2006		VAR	EXPLICACIÓN DE LAS VARIACIONES
	PROG (1)	EJER (2)	% 3=(2/1)	
<b>TOTAL DEL PROGRAMA</b>	<b>2,013.0</b>	<b>1,864.7</b>	<b>(7.4)</b>	
GUSTAVO A. MADERO	65.8	40.5	(38.4)	<ul style="list-style-type: none"> <li>A que se requirieron mayores plazos para realizar el mantenimiento de vehículos destinados a programas públicos como son camiones recolectores de basura, maquinaria pesada y camiones para realizar tareas de campo.</li> </ul>

				<ul style="list-style-type: none"> <li>• Menores erogaciones a las previstas en los rubros de otras prestaciones, aportaciones a instituciones de seguridad social y cuotas para la vivienda, las cuales son cubiertas de manera centralizada después del corte presupuestal.</li> <li>• Entrega extemporánea por parte del proveedor de las facturas para su pago correspondiente, por la compra de materias primas de producción como vara de perilla y morillos, para realizar tareas de limpieza, así como por la adquisición de refacciones, accesorios y herramientas menores.</li> </ul>
MIGUEL HIDALGO	197.2	178.9	(9.3)	<ul style="list-style-type: none"> <li>• La variación registrada, obedeció a que los proveedores no presentaron en tiempo y forma la documentación soporte para su pago por la adquisición de camiones recolectores de basura con caja compactadora con una capacidad de 20yd<sup>3</sup> (15.29m<sup>3</sup>), barredoras tipo triciclos y una camioneta 3 ½ toneladas para la recolección de residuos sólidos.</li> <li>• Menor gasto al previsto, debido a los tiempos requeridos para llevar a cabo el mantenimiento del parque vehicular destinado a la recolección de basura.</li> <li>• A los ahorros registrados en las compras consolidadas de combustibles, materias primas de producción y lubricantes y aditivo, entre otros.</li> <li>• Menores erogaciones a las previstas, por la devolución de sueldos no cobrados oportunamente, así como a plazas vacantes por jubilaciones, defunciones y faltas injustificadas del personal operativo.</li> </ul>
IZTAPALAPA	269.1	254.7	(5.4)	<ul style="list-style-type: none"> <li>• Retraso en la entrega de las facturas por parte de los proveedores para su pago correspondiente, por la adquisición de camiones recolectores de basura.</li> <li>• A los Ahorros obtenidos por aplicación de medidas de racionalidad y austeridad presupuestal en el rubro de servicios personales, derivado de que la contratación de personal fue menor a la plantilla autorizada; y en materiales y suministros principalmente en el consumo de combustibles.</li> </ul>

				<ul style="list-style-type: none"> <li>Menor gasto al previsto en los conceptos de honorarios y por el mantenimiento de vehiculos destinados a programas públicos, debido a que los prestadores de estos servicios no presentaron a tiempo la documentación soporte para su pago respectivo.</li> </ul>
VENUSTIANO CARRANZA	170.1	157.1	(7.6)	<ul style="list-style-type: none"> <li>Presentación extemporánea de la documentación soporte para su pago, por la compra de camiones recolectores de basura con dos compartimentos para separar la basura orgánica e inorgánica.</li> <li>A los ahorros obtenidos en la adquisición consolidada de combustibles.</li> <li>Estaban por aplicarse diversos conceptos de servicios personales, cuotas para el fondo de ahorro del personal civil, de vivienda, entre otros, los cuales se pagan a mes vencido.</li> </ul>
XOCHIMILCO	112.7	99.6	(11.6)	<ul style="list-style-type: none"> <li>Menor gasto al previsto, debido a que se requirieron mayores plazos para la adquisición de camiones ecológicos para la recolección de basura y camiones de volteo.</li> <li>Estaba en proceso de autorización las estimaciones de obras por la construcción de cabañas eco-turísticas, así como del estudio de su impacto ambiental; de la supervisión y rehabilitación de 4 embarcaderos; y por el mejoramiento del Bosque de Nativitas, y por el mantenimiento y limpieza de los canales de las zonas chinamperas.</li> <li>Menores erogaciones a las programadas por la adquisición de materias primas de producción, debido a que los proveedores entregaron después del corte presupuestal las facturas para su pago correspondiente.</li> <li>Por el menor gasto registrado en la adquisición de vales de fin de año, bono sexenal y en aportaciones a instituciones de seguridad social, principalmente.</li> </ul>
ÁLVARO OBREGÓN	149.3	138.1	(7.5)	<ul style="list-style-type: none"> <li>A los tiempos requeridos para la recepción y revisión de la documentación soporte, por la compra de camiones recolectores de basura y maquinaria para recolección especializada en residuos sólidos, recursos que se encuentran incluidos en el pasivo circulante.</li> </ul>



				<ul style="list-style-type: none"> <li>• Menores erogaciones a las programadas, en el mantenimiento de vehículos y equipo destinados a la recolección de basura, así como por la adquisición de materias primas de producción; y combustibles que fueron utilizados para realizar acciones de forestación y reforestación en las áreas y urbanas y rurales de la Delegación.</li> <li>• A los ahorros registrados en diversos rubros de servicios personales, por plazas vacantes, licencias sin goce de sueldos, descuentos por faltas y/o retardos injustificados, decesos, así como en las prestaciones económicas y sociales que se otorgan a los trabajadores.</li> </ul>
MAGDALENA CONTRERAS	79.0	69.4	(12.2)	<ul style="list-style-type: none"> <li>• Menores erogaciones a las previstas por la adquisición de vehículos destinados a programas públicos como son camiones recolectores de basura, barredoras, principalmente.</li> <li>• Retraso por parte de los contratistas en la entrega de las estimaciones para su pago correspondiente por las acciones realizadas en la preservación y vigilancia de las áreas de protección ecológica.</li> <li>• A los ahorros obtenidos por la Instrumentación de medidas de racionalidad y austeridad presupuestal en servicios personales y materiales y suministros.</li> </ul>
TLALPAN	82.4	72.9	(11.5)	<ul style="list-style-type: none"> <li>• Los proveedores presentaron después del corte presupuestal la documentación para su pago, por las compras consolidadas de materiales de construcción y complementarios, así como de mobiliario y vehículos destinados a programas públicos, por lo que el presupuesto se registró como pasivo circulante.</li> <li>• A los tiempos requeridos para llevar a cabo el mantenimiento de parques y jardines, y camellones dentro del perímetro delegacional, así como por las acciones realizadas encaminadas a mejorar la imagen urbana.</li> <li>• A ahorros obtenidos en servicios personales, por la existencia de plazas vacantes por jubilaciones, licencias sin goce de sueldos y descuentos por faltas y/o retardos injustificados, así como en</li> </ul>

---

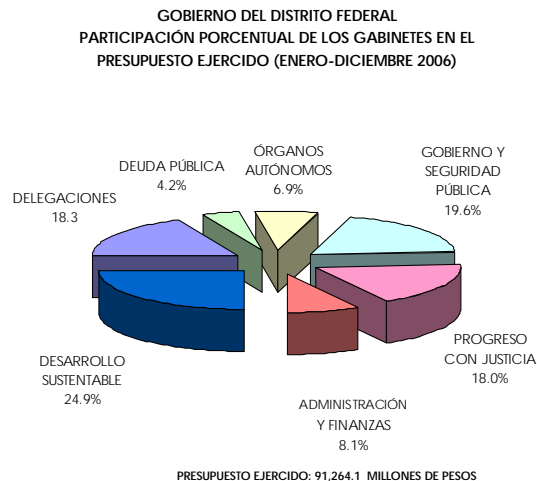
				las diversas prestaciones sociales y económicas que se otorgan.
<b>COYOACÁN</b>	135.3	127.5	(5.8)	<ul style="list-style-type: none"><li>• El menor gasto registrado, obedeció a los tiempos requeridos para realizar el mantenimiento a los camiones recolectores de basura.</li><li>• Menores erogaciones a las programadas, derivado de la aplicación de medidas de racionalidad y austeridad presupuestal en el rubro combustibles, principalmente.</li><li>• Menor gasto al previsto, debido a que las cuotas para el fondo de ahorro y seguro de vida del personal civil, aportaciones al SAR y a instituciones de seguridad social, se cubren después del corte presupuestal.</li><li>• Retraso por parte de los contratistas en la presentación de las estimaciones de obra para su pago correspondiente, por la realización de diversos trabajos.</li></ul>

---

Las cifras entre paréntesis indican variaciones negativas.

### II.3 GABINETES DEL GOBIERNO EL DISTRITO FEDERAL

- Con el propósito de consolidar los objetivos establecidos en el Programa General de Desarrollo 2001-2006, durante el periodo enero-diciembre del 2006, el Gobierno del Distrito Federal registró un Gasto Neto de 91,264.1 millones de pesos, con la finalidad de financiar importantes programas sociales y de obras públicas en apoyo a diversos grupos en desventaja e históricamente marginados, así como ampliar la cobertura de los diferentes servicios que se brindan a los habitantes de la Ciudad de México.



- En este sentido, los recursos erogados se distribuyeron de la manera siguiente: 64,480.6 millones de pesos a los Gabinetes de Gobierno (70.6 por ciento), 16,652.6 millones de pesos a las Delegaciones (18.3 por ciento), 6,283.3 millones de pesos a los Órganos Autónomos (6.9 por ciento) y 3,847.6 millones de pesos para cubrir el costo financiero de la Deuda Pública (4.2 por ciento).
- Por su parte, de los recursos asignados a los Gabinetes de Gobierno, se destinaron: 22,712.0 millones de pesos a "Desarrollo Sustentable"; 17,886.8 millones de pesos a "Gobierno y Seguridad Pública"; 16,500.3 millones de pesos a "Progreso con Justicia"; y 7,381.5 millones de pesos a "Administración y Finanzas".

### COMPORTAMIENTO PROGRAMÁTICO-PRESUPUESTAL

- Al finalizar el segundo semestre del ejercicio 2006, el Gobierno capitalino programó un gasto de 99,367.4 millones de pesos, de los cuales ejerció 91,264.1 millones de pesos, lo que representó el 91.8 por ciento de la programación al periodo.
- La variación financiera del (8.2 por ciento), se explica principalmente por el menor ritmo de gasto que registraron los Gabinetes de Gobierno, derivado del comportamiento siguiente: Desarrollo Sustentable (11.7 por ciento), Progreso con Justicia (8.9 por ciento), Administración y Finanzas (9.7 por ciento) y Gobierno y Seguridad Pública (4.1 por ciento).

El resultado presupuestal de los Gabinetes de Gobierno, se vio afectado por los tiempos establecidos para concluir las distintas fases de integración, revisión y conciliación de documentación para su autorización de pago; por el desfase en la entrega de las facturas

**INFORME DE AVANCE PROGRAMÁTICO-PRESUPUESTAL  
ENERO-DICIEMBRE 2006**

y estimaciones de obra por parte de proveedores y contratistas, así como por los tiempos requeridos en los procesos licitatorios y que algunas licitaciones se declararon desiertas, con la finalidad de obtener mejores costos y mejorar la calidad de los bienes y servicios, y por los calendarios establecidos en los contratos para la entrega y pago de suministros y servicios. Lo anterior, explica que parte de los recursos no erogados al periodo, forman parte del pasivo circulante del Gobierno del Distrito Federal, de conformidad con la normatividad vigente en la materia.

A su vez, influyó el comportamiento registrado en servicios personales, derivado de la existencia de plazas vacantes, al uso de licencias sin goce de sueldo y faltas injustificadas incurridas por el personal técnico-operativo, y su consecuente repercusión en los diversos conceptos de seguridad social y prestaciones sociales y económicas que se otorgan al personal.

**GOBIERNO DEL DISTRITO FEDERAL  
PRESUPUESTO EJERCIDO POR GABINETE ENERO-DICIEMBRE 2006  
(Millones de pesos)**

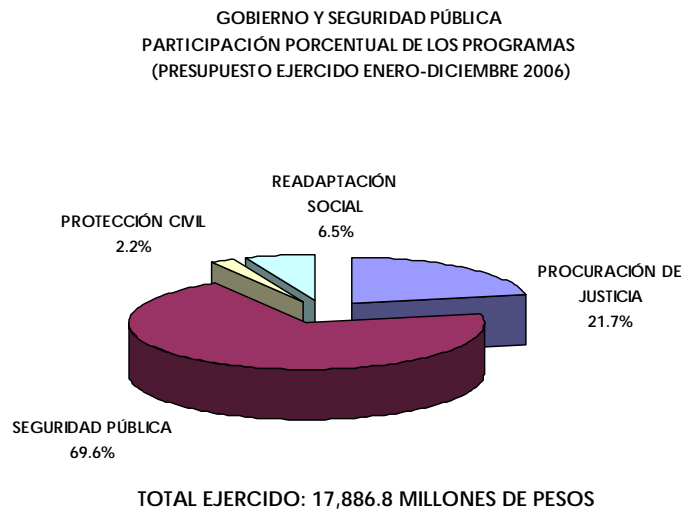
ÓRGANO	ENERO-DICIEMBRE 2006				VARIACIÓN PORCENTUAL (3/2)
	ORIGINAL ANUAL (1)	PROGRAMADO MODIFICADO (2)	EJERCIDO (3)	PARTICIPACION PORCIENTO	
<b>ORGANOS AUTONOMOS</b>	<b>6,229.8</b>	<b>6,294.2</b>	<b>6,283.3</b>	<b>6.9</b>	<b>(0.2)</b>
<b>GABINETES DEL GDF</b>	<b>61,438.3</b>	<b>70,662.5</b>	<b>64,480.6</b>	<b>70.6</b>	<b>(8.7)</b>
GOBIERNO Y SEGURIDAD PÚBLICA	16,672.9	18,650.7	17,886.8	19.6	(4.1)
PROGRESO CON JUSTICIA	15,731.5	18,111.6	16,500.3	18.0	(8.9)
ADMINISTRACIÓN Y FINANZAS	7,042.9	8,177.6	7,381.5	8.1	(9.7)
DESARROLLO SUSTENTABLE	21,991.0	25,722.6	22,712.0	24.9	(11.7)
<b>DELEGACIONES</b>	<b>17,718.3</b>	<b>18,547.8</b>	<b>16,652.6</b>	<b>18.3</b>	<b>(10.2)</b>
<b>DEUDA PÚBLICA</b>	<b>4,079.4</b>	<b>3,863.0</b>	<b>3,847.6</b>	<b>4.2</b>	<b>(0.4)</b>
<b>TOTAL GDF</b>	<b>89,465.8</b>	<b>99,367.4</b>	<b>91,264.1</b>	<b>100.0</b>	<b>(8.2)</b>

NOTA: Las cifras pueden no coincidir por efecto del redondeo.

Asimismo, por la aplicación de la Ley de Austeridad del Distrito Federal en el uso de recursos públicos y por los programas de compras consolidadas y subastas descendentes, que permitieron obtener mejor calidad y precio en los diferentes bienes y servicios adquiridos por el Gobierno del Distrito Federal y generar ahorros que posteriormente fueron destinados a aumentar el gasto en proyectos sociales y de inversión física.

### II.3.1 GOBIERNO Y SEGURIDAD PÚBLICA

- Con el propósito de fortalecer las condiciones que deriven en la sana convivencia social de los capitalinos, en el Gabinete de Gobierno y Seguridad Pública, el trabajo desarrollado, se llevó a cabo en el marco de una estricta observancia de los valores democráticos y de la legalidad, a efecto de preservar la gobernabilidad y el orden público en la Ciudad. En ese contexto, se realizaron acciones tendientes a mejorar la procuración de justicia en sus distintos ámbitos; dar cause a los conflictos sociales y políticos; reducir los índices de inseguridad; atender y prevenir situaciones de emergencia; y crear condiciones de estancia digna en los centros de readaptación social.



- Derivado de lo anterior, durante el periodo enero-diciembre de 2006, se ejecutaron diversas líneas de acción, tales como: el fortalecimiento de la procuración de justicia fundamentalmente, mediante la recuperación de la confianza y credibilidad en el Ministerio Público y la Policía Judicial; la vigilancia de los actos de la autoridad, para que éstos se lleven a cabo respetando siempre el marco legal establecido; la búsqueda de la igualdad y equidad entre los factores de la producción, para lo cual se promovió la defensa de los derechos laborales de los trabajadores; el cuidado del orden público, a efecto de preservar la integridad física y patrimonial de la ciudadanía, para lo cual se procuró una mayor presencia y equipamiento de la policía preventiva en las calles de la Ciudad; el apoyo a los habitantes de la Ciudad de México en caso de accidentes y desastres naturales; y garantizar la seguridad y el orden en los centros de prevención y readaptación social, entre otras acciones.
- De acuerdo con las demandas y necesidades de la población capitalina, en el Presupuesto de Egresos para el ejercicio 2006, se determinaron como prioritarios los programas 07 "Seguridad Pública" y 06 "Procuración de Justicia", en los que se aplicó el 91.3 por ciento de los recursos ejercidos en este Gabinete.

**COMPORTAMIENTO PROGRAMÁTICO-PRESUPUESTAL**

- En ese sentido, a la fecha de corte presupuestal establecido para el Informe Enero Diciembre, se erogaron 17, 886.8 millones de pesos; con dichos recursos se estuvo en posibilidad de dotar con un mejor equipamiento a los cuerpos encargados de la seguridad pública y la procuración de justicia; iniciar y determinar averiguaciones previas, y efectuar investigaciones ministeriales; ejecutar programas preventivos de seguridad; establecer acciones de vigilancia y patrullaje; dar respuesta a las llamadas de auxilio en casos de incendios y siniestros; brindar atención integral a los internos en los centros de prevención y readaptación social; vigilar el cumplimiento de la normatividad en materia ambiental, territorial y fiscal; y verificar que las relaciones obrero-patronales se den en el marco de la ley y en condiciones de igualdad, principalmente.
- Al finalizar el periodo que se informa, se registró un avance presupuestal del 95.9 por ciento con respecto a los 18,650.7 millones de pesos programados.

**PRESUPUESTO DE GOBIERNO Y SEGURIDAD PÚBLICA  
(Millones de pesos)**

PROGRAMA	ENERO-DICIEMBRE 2006			
	ORIGINAL	PROGRAMADO	EJERCIDO	VARIACIÓN
	ANUAL (1)	MODIFICADO (2)	(3)	PORCENTUAL (3/2)
06 PROCURACIÓN DE JUSTICIA	3,751.9	4,053.2	3,890.1	(4.0)
07 SEGURIDAD PÚBLICA	11,475.3	12,929.5	12,441.5	(3.8)
08 PROTECCIÓN CIVIL	318.5	434.7	397.6	(8.5)
09 READAPTACIÓN SOCIAL	1,127.2	1,233.3	1,157.7	(6.1)
<b>TOTAL DEL GABINETE</b>	<b>16,672.9</b>	<b>18,650.7</b>	<b>17,886.8</b>	<b>(4.1)</b>

NOTA: Las cifras pueden no coincidir por efecto del redondeo.

- La variación financiera registrada (4.1 por ciento), obedeció principalmente a los plazos establecidos en los contratos para la entrega de bienes y materiales, así como por la prestación de servicios, y a que no se contó con la documentación comprobatoria en tiempo y forma para el pago respectivo, por lo que dichas facturas se pagarán con cargo al pasivo circulante del Gobierno de la Ciudad, conforme a lo establecido en el artículo 483 del Código Financiero del Distrito Federal.
- Por otra parte, en apego a la Ley de Austeridad del Distrito Federal, la Administración Pública local siguió operando bajo criterios de racionalidad presupuestal, para lo cual, llevó a cabo adquisiciones consolidadas de materiales y suministros como combustible y diversos servicios, entre ellos, el de vigilancia y el aseguramiento de bienes, por lo que se registraron economías; además, las facturas

**INFORME DE AVANCE PROGRAMÁTICO-PRESUPUESTAL  
ENERO-DICIEMBRE 2006**

correspondientes al mes de diciembre que amparan dichas adquisiciones, se encontraban en proceso de revisión e integración para su pago correspondiente.

- De acuerdo con la normatividad vigente, estaban por enterarse las asignaciones destinadas a pagos por concepto de seguridad social, y del Impuesto Sobre Nómina, correspondientes a diciembre, entre las prestaciones se encuentran: las aportaciones al ISSSTE y al SAR; y cuotas para la vivienda, así como para el seguro de vida y el fondo de ahorro del personal.
- Asimismo, no se concretaron algunas adquisiciones, principalmente en el capítulo de bienes muebles, tales como los bloqueadores de telefonía celular que se instalarán en los reclusorios, debido a que no se contó con la autorización de las áreas competentes, por lo que su compra se llevará a cabo el próximo ejercicio.
- La variación financiera registrada en este Gabinete, se explica a nivel de programa y dependencia por las causas siguientes:

**PRINCIPALES VARIACIONES POR PROGRAMA  
(Millones de pesos)**

PROGRAMA/ DEPENDENCIA	ENERO-DICIEMBRE 2006		VAR. %	EXPLICACIÓN DE LAS VARIACIONES
	PROG. (1)	EJER. (2)		
<b>PROGRAMA 07</b>	<b>12,929.5.6</b>	<b>12,441.5</b>	<b>(3.8)</b>	
SECRETARÍA DE SEGURIDAD PÚBLICA	6,773.4	6,450.5	(4.8)	<ul style="list-style-type: none"> <li>• La variación obtenida, se debió a que los proveedores de los vehículos adquiridos para ampliar y sustituir el parque vehicular de la Secretaría, así como del suministro de los componentes del sistema de comunicación troncalizada TETRA ETSI, presentaron la documentación comprobatoria después del corte presupuestal, por lo que el pago de estos bienes se consideró dentro del pasivo circulante de la dependencia.</li> <li>• Estaba en proceso de revisión e integración a nivel central la documentación soporte por concepto de vigilancia, seguros e Internet, así como el suministro de energía eléctrica se cubre después de finalizado el trimestre; además, existen algunos servicios que se pagan conforme han sido devengados, tal es el caso del mantenimiento al parque vehicular y a los equipos de telecomunicaciones; y el prestador de servicios de la aplicación de exámenes toxicológicos, no presentó su facturación dentro de los plazos establecidos.</li> <li>• En materiales y suministros, estaba en proceso de revisión la facturación por la adquisición consolidada de combustible; asimismo, los proveedores de las raciones alimenticias que se proporcionan a los elementos de la Policía capitalina, de uniformes y de refacciones, no ingresaron la documentación correspondiente a diciembre.</li> <li>• Menor gasto al previsto, por concepto de prestaciones sociales y económicas, así como por el Impuesto Sobre Nómina del mes de diciembre, los cuales, de acuerdo a la normatividad vigente, son cubiertos a mes vencido; y a que estaba en revisión la documentación por la adquisición consolidada de vales de fin de año.</li> </ul>

**INFORME DE AVANCE PROGRAMÁTICO-PRESUPUESTAL  
ENERO-DICIEMBRE 2006**

FONDO DE SEGURIDAD PÚBLICA DEL D. F.	DE	205.7	104.9	(49.0)	<ul style="list-style-type: none"> <li>Menores erogaciones en la instalación del sistema de comunicación troncalizada TETRA ETSI en la Secretaría de Seguridad Pública, así como por la adquisición de equipo informático y vehículos para sectores y agrupamientos de esta Corporación.</li> <li>A que el mantenimiento preventivo y correctivo que se proporciona al Sistema de Atención de Emergencias, y a las patrullas y demás equipo de telecomunicaciones de la policía capitalina, se paga conforme a los requerimientos de las áreas involucradas y de acuerdo a la documentación presentada los proveedores.</li> <li>Los proveedores de los uniformes que se destinarán principalmente a los elementos de las nuevas Unidades de Protección Ciudadana, presentaron después del corte presupuestal las facturas para su pago, debido a que dichos uniformes fueron entregados a finales del mes de diciembre.</li> </ul>
POLICÍA BANCARIA INDUSTRIAL	E	2,229.3	2,187.5	(1.9)	<ul style="list-style-type: none"> <li>La variación registrada, obedeció a que el proveedor de las 104 patrullas que se incorporarán al parque vehicular de esta Corporación, no presentó su documentación comprobatoria en tiempo y forma, por lo que su pago se hará con cargo al pasivo circulante de la Institución.</li> <li>A que los prestadores de los servicios médicos subrogados y del mantenimiento de vehículos, así como la empresa proveedora de medicamentos, no presentaron su facturación correspondiente al mes de diciembre.</li> <li>Estaba en proceso de revisión e integración la documentación comprobatoria que ampara la adquisición consolidada de combustible.</li> </ul>
POLICÍA AUXILIAR DEL D. F.		3,630.9	3,608.8	(0.6)	<ul style="list-style-type: none"> <li>Menores erogaciones a las previstas, debido a que la documentación estaba en proceso de consolidación en las áreas centrales para su pago, por adquisición de vales de fin de año que se otorgaron a los elementos de esta Corporación.</li> <li>Asimismo, se aplicaron medidas de racionalidad en el consumo de combustible, aunado a la menor demanda de servicios por parte de los usuarios de la Policía Auxiliar, lo que generó un menor gasto en este rubro, así como estaba en proceso de consolidación la facturación correspondiente.</li> <li>El prestador del servicio de seguros, no presentó la documentación soporte antes del corte presupuestal para su pago, por lo que se registró como pasivo circulante de la Institución.</li> </ul>
<b>PROGRAMA 06</b>		<b>4,053.2</b>	<b>3,890.1</b>	<b>(4.0)</b>	
PROCURADURÍA GENERAL DE JUSTICIA DEL D. F.	DE	3,627.9	3,565.1	(1.7)	<ul style="list-style-type: none"> <li>El menor gasto registrado, se debió a que el pago por concepto de cuotas y aportaciones correspondientes a diciembre, tales como los que se enteran al ISSTE, al SAR, al fondo de vivienda, al fondo de ahorro y al seguro de vida de los empleados de la PGJDF, así como el pago del Impuesto Sobre Nómina, se liquidan a mes y/o periodo vencido.</li> </ul>



**INFORME DE AVANCE PROGRAMÁTICO-PRESUPUESTAL  
ENERO-DICIEMBRE 2006**

FONDO DE SEGURIDAD PÚBLICA DEL D. F.	DE	195.5	120.1	(38.6)	<ul style="list-style-type: none"> <li>El pago de diversos servicios, entre ellos, el arrendamiento de inmuebles, limpieza, teléfono, y por el suministro de energía eléctrica se pagan a periodo vencido.</li> <li>Ahorros obtenidos por la aplicación de medidas de racionalidad en el uso de materiales para el procesamiento en equipos y bienes informáticos; y a que estaba siendo integrada centralmente la documentación correspondiente a combustible y materiales de impresión, adquisiciones que son realizadas de manera consolidada.</li> <li>La variación presentada en el capítulo de servicios generales, obedeció a que la PGJDF, requirió menores recursos por el servicio de transmisión de datos en tecnología GPRS, licencias antivirus e Internet; y a que estaba por liquidarse el mantenimiento del equipo de cómputo y de radiocomunicación.</li> <li>Además, se encontraban en proceso de pago archiveros, cámaras fotográficas, sistemas de monitoreo, servidores de aplicación, computadoras personales, impresoras, entre otros artículos para la PGJDF.</li> <li>Menores erogaciones a las previstas, debido a que no se requirió la totalidad de los componentes del Sistema de Comunicación de Acceso Digital (EDACS), así como de sustancias químicas requeridas por los servicios periciales de la PGJDF.</li> <li>Ahorros en el otorgamiento de becas, derivado de que la convocatoria para la nueva generación de aspirantes a la Policía Judicial, se pospuso para el 2007.</li> </ul>
FONDO PARA LA ATENCIÓN Y APOYO A VÍCTIMAS DEL DELITO	LA Y A DEL	21.7	9.4	(56.7)	<ul style="list-style-type: none"> <li>Menor gasto por concepto de apoyos a víctimas del delito, debido a que los pagos se otorgan conforme las solicitudes que se presentan para su aprobación ante el Consejo de Atención, quien determina los montos y la procedencia de la ayuda económica. Cabe mencionar que, durante el periodo que se informa se otorgaron 300 de estos apoyos.</li> </ul>
<b>PROGRAMA 09</b>		<b>1,233.3</b>	<b>1,157.7</b>	<b>(6.1)</b>	
SECRETARÍA DE GOBIERNO	DE	1,198.2	1,152.9	(3.8)	<ul style="list-style-type: none"> <li>Las empresas proveedoras de alimentos que se otorgan a los internos, así como del combustible que se utiliza en los centros de reclusión, no presentaron su facturación correspondiente a diciembre, por lo que se registraron dentro del pasivo circulante de la dependencia.</li> <li>El pago correspondiente a los diversos rubros de prestaciones sociales y económicas que se otorgan al personal, se realiza después de la fecha de corte presupuestal.</li> <li>El suministro de los servicios de energía eléctrica y del telefónico, se cubren a periodo vencido; además, estaba en proceso de revisión la facturación correspondiente al mantenimiento y conservación de maquinaria y equipo de cómputo, así como el de limpieza, los cuales son liquidados una vez que han sido devengados.</li> <li>Asimismo, estaba por realizarse el pago del armamento e instrumental médico con el que se equipó a custodios y enfermerías de los centros de reclusión, respectivamente.</li> </ul>

**INFORME DE AVANCE PROGRAMÁTICO-PRESUPUESTAL  
ENERO-DICIEMBRE 2006**

---

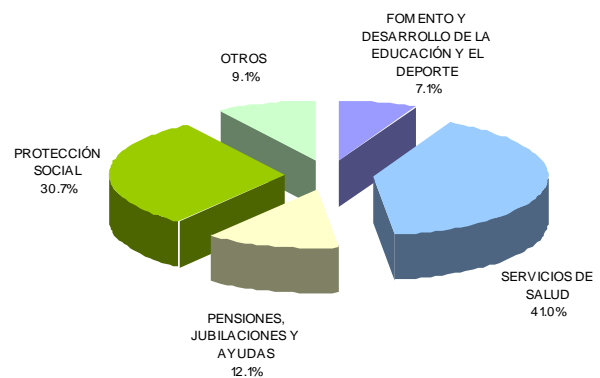
FONDO DE SEGURIDAD PÚBLICA DEL D. F.	35.1	4.8	(86.3)	<ul style="list-style-type: none"> <li>• La variación financiera, obedeció a que la Comisión Federal de Telecomunicaciones (COFETEL), aún no había autorizado la instalación de los bloqueadores de telefonía celular que serían instalados en los reclusorios Oriente y Sur, así como en la penitenciaría de Santa Marta, por lo que su adquisición se pospuso para el año 2007.</li> <li>• Adicionalmente, el pago de los brazaletes del Sistema de Reclusión Domiciliaria, se cubrirán con el pasivo circulante del Fondo, derivado de que las entregas de éstos se programaron para fines de diciembre.</li> </ul>
<b>PROGRAMA 08</b>	<b>434.7</b>	<b>397.6</b>	<b>(8.5)</b>	
H. CUERPO DE BOMBEROS DEL D. F.	395.0	361.0	(8.6)	<ul style="list-style-type: none"> <li>• Menores erogaciones a las previstas, debido a que la facturación correspondiente a los vehiculos adquiridos para el equipamiento de las dos nuevas estaciones de bomberos de las Delegaciones de Coyoacán y Cuauhtemoc y para el fortalecimiento de las existentes, no fue presentada por los proveedores en tiempo y forma, mismas que están consideradas en el pasivo circulante de la Institución.</li> <li>• El proveedor de alimentos que se proporcionan a los elementos de esta H. Institución, a la fecha del corte presupuestal, no había entregado la facturación para su pago correspondiente.</li> </ul>
SECRETARÍA DE OBRAS Y SERVICIOS	21.4	18.6	(13.1)	<ul style="list-style-type: none"> <li>• El menor ejercicio presupuestal, obedeció principalmente a que las facturas correspondientes al mantenimiento que se realiza a la red de acelerógrafos y alerta sísmica, no se presentaron dentro de los plazos establecidos.</li> <li>• Retraso en la entrega de facturación por parte de los prestados de servicios por los estudios realizados a la Coordinación de Normas, Especificaciones y Precios Unitarios.</li> <li>• Menores erogaciones a las previstas, en los conceptos de cuotas de seguridad social y de algunas prestaciones que se otorgan a los trabajadores adscritos a esta Secretaría, debido a que su pago se realiza a periodo o mes vencido.</li> </ul>

Las cifras entre paréntesis indican variaciones negativas.  
Las cifras pueden no coincidir por efecto del redondeo.

### II.3.2 PROGRESO CON JUSTICIA

- Con el propósito de coadyuvar en el desarrollo de los grupos sociales que menos tienen y que por su condición marginal no han tenido acceso a la educación, el empleo, la salud y a una alimentación digna, se instrumentó este Gabinete, como parte de la política social integral de la actual Administración, con el fin de revertir la brecha de desigualdad y desventaja social, abandono y desprotección en la que viven, para integrarlos al progreso con equidad y justicia social.

**PROGRESO CON JUSTICIA  
PARTICIPACIÓN PORCENTUAL DE LOS PROGRAMAS  
(PRESUPUESTO EJERCIDO ENERO-DICIEMBRE 2006)**



PRESUPUESTO EJERCIDO: 16,500.3 MILLONES DE PESOS

- En ese contexto, se efectuaron acciones que han mejorado las condiciones de vida de este sector de la población, mediante el fomento de actividades productivas como la entrega de micro-créditos, apoyos económicos a adultos mayores y personas con capacidades distintas, becas a niñas y niños en condiciones de vulnerabilidad social, así como el suministro de medicamentos y servicios médicos gratuitos. Adicionalmente, se realizaron acciones en materia deportiva, cultural, de capacitación para el trabajo, de impulso al desarrollo de la actividad económica y la promoción del turismo, principalmente.

### COMPORTAMIENTO PROGRAMÁTICO-PRESUPUESTAL

- Durante el periodo enero-diciembre del 2006, se ejercieron 16,500.3 millones de pesos, monto que significó el 91.1 por ciento de avance presupuestal con relación a los 18,111.6 millones de pesos programados al último trimestre del año. Del total de la cantidad erogada, la distribución porcentual de los programas fue la siguiente: 41.0 por ciento al 15 "Servicios de Salud"; 30.7 por ciento al 17 "Protección Social"; 12.1 por ciento al 16 "Pensiones, Jubilaciones y Ayudas"; 7.1 por ciento al 13 "Fomento y Desarrollo de la Educación y el Deporte", y 9.1 por ciento al resto de los programas.

**INFORME DE AVANCE PROGRAMÁTICO-PRESUPUESTAL  
ENERO-DICIEMBRE 2006**

- La menor erogación obtenida del (8.9 por ciento), obedeció al registro de faltas, retardos, suspensiones e incapacidades, así como a licencias sin goce de sueldo, bajas, y a que no se ocupó el total de la plantilla de personal autorizada; a que se consiguieron mejores precios por la adquisición de diversos insumos y bienes muebles e inmuebles; y a que se recibieron después de la fecha de corte presupuestal facturas correspondientes a materiales y suministros, servicios generales y por la contratación de obra, principalmente.

**PRESUPUESTO DE PROGRESO CON JUSTICIA  
(Millones de pesos)**

PROGRAMA	ORIGINAL ANUAL (1)	ENERO-DICIEMBRE 2006		VARIACIÓN PORCENTUAL (3/2)
		PROGRAMADO MODIFICADO (2)	EJERCIDO (3)	
13 FOMENTO Y DESARROLLO DE LA EDUCACIÓN Y EL DEPORTE	1,218.8	1,385.5	1,178.5	(14.9)
14 CULTURA Y ESPARCIMIENTO	378.4	540.5	497.3	(8.0)
15 SERVICIOS DE SALUD	6,608.5	7,361.6	6,762.6	(8.1)
16 PENSIONES, JUBILACIONES Y AYUDAS	1,668.7	2,229.7	1,999.7	(10.3)
17 PROTECCIÓN SOCIAL	5,066.5	5,398.3	5,059.1	(6.3)
18 FOMENTO DEL EMPLEO Y LA PRODUCTIVIDAD	139.5	110.6	108.7	(1.7)
19 PROMOCIÓN, FOMENTO Y REGULACIÓN DE LAS ACTIVIDADES COMERCIALES, INDUSTRIALES Y DE SERVICIOS	322.7	377.5	331.4	(12.2)
20 PRODUCCIÓN Y COMERCIALIZACIÓN DE BIENES Y SERVICIOS	328.3	707.9	563.0	(20.5)
<b>TOTAL DEL GABINETE</b>	<b>15,731.4</b>	<b>18,111.6</b>	<b>16,500.3</b>	<b>(8.9)</b>

NOTA: Las cifras pueden no coincidir por efecto del redondeo.

La variación financiera registrada, se explica en los programas, entidades y dependencias, por las causas siguientes:

**PRINCIPALES VARIACIONES POR PROGRAMA  
(Millones de Pesos)**

PROGRAMA/ DEPENDENCIA	ENERO-DICIEMBRE 2006		VAR. %	EXPLICACIÓN DE LAS VARIACIONES
	PROG. (1)	EJER. (2)		
<b>PROGRAMA 15</b>	<b>7,361.6</b>	<b>6,762.6</b>	<b>(8.1)</b>	
SERVICIOS DE SALUD PÚBLICA DEL DF	2,532.1	2,182.9	(13.8)	<ul style="list-style-type: none"> <li>Las menores erogaciones a las previstas, obedeció a que la aplicación de los recursos se ajusta a la programación y calendarización que efectuó la Secretaría de Salud Federal en la asignación del techo presupuestal.</li> <li>A que se registraron licencias sin goce de sueldo, fallecimientos, faltas y retardos en que incurre el personal de base; a que la plantilla de personal no estaba cubierta al cien por ciento; y a la aplicación del Programa de Retiro Voluntario implementado en el 2005 por la Oficialía Mayor.</li> <li>A los ahorros obtenidos en la adquisición de equipo e instrumental médico y de laboratorio, aunado a que algunas licitaciones de estas partidas se declararon desiertas; y a que diversos bienes no se entregaron en las fechas señaladas, registrándose dentro del pasivo circulante de la Institución.</li> <li>Además, en los ahorros en la compra de medicinas, sustancias químicas, materiales, accesorios y suministros médicos y de laboratorio y materiales y útiles de oficina, y a que los proveedores no presentaron en tiempo y forma la totalidad de la documentación para su pago correspondiente.</li> <li>Desfase en la entrega de las estimaciones de obra por el mantenimiento de inmuebles de los Centros de Salud, así como en la factura del servicio de vigilancia. Asimismo, se generaron economías en el servicio de limpieza; no se adquirieron las licencias de cómputo por falta de definición técnica, y los servicios del comedor del Hospital de Ticomán fueron suspendidos por obras de remodelación.</li> <li>En honorarios asimilados a salarios se registraron faltas y vacantes; además, el pago del servicio de agua de ejercicios anteriores no se ha cubierto en su totalidad, debido a que se está en espera de la resolución por parte de las instancias competentes para la condonación de multas y recargos.</li> <li>A las economías obtenidas en la adjudicación de obra; y a que no se concluyeron los trabajos en los tiempos estipulados en los contratos, por lo que se aplicaran las sanciones correspondientes a los contratistas.</li> </ul>
SECRETARÍA DE SALUD	3,658.1	3,498.3	(4.4)	<ul style="list-style-type: none"> <li>Se encontraban en proceso de revisión y trámite facturas para su pago correspondientes a instalaciones, servicio de energía eléctrica, mantenimiento, servicios de lavandería, medicinas, sustancias químicas, combustibles y alimentación de personas, principalmente.</li> </ul>

**INFORME DE AVANCE PROGRAMÁTICO-PRESUPUESTAL  
ENERO-DICIEMBRE 2006**

				<ul style="list-style-type: none"> <li>Menores erogaciones a las previstas en el pago del personal contratado bajo el régimen de honorarios asimilados a salarios, derivado de que estaba en proceso de revisión y validación el control de asistencia.</li> <li>Los cargos por concepto de seguridad social, así como del fondo de ahorro capitalizable y vales de fin de año, se realizan una vez que se han consolidado centralmente, y cuyo pago se efectúa a mes o periodo vencido.</li> </ul>
SISTEMA DE TRANSPORTE COLECTIVO METRO	308.6	253.5	(17.9)	<ul style="list-style-type: none"> <li>Al retraso en la presentación de la documentación soporte para cubrir los gastos médicos hospitalarios, tratamientos médicos de especialidades, análisis clínicos y radiológicos, que se otorgan en beneficio de los trabajadores.</li> <li>Menores erogaciones a las previstas, debido a que se encontraba en proceso de pago la adquisición de diverso material médico y dental, el cual se registró como pasivo circulante.</li> <li>A que no se entregaron con oportunidad las facturas para su consolidación y registro, por la adquisición de vales de fin de año y el otorgamiento de estímulo de reconocimiento sexenal.</li> </ul>
SECRETARÍA DE OBRAS Y SERVICIOS	394.6	365.2	(7.5)	<ul style="list-style-type: none"> <li>Los contratistas no entregaron oportunamente las estimaciones de las obras realizadas en el Hospital General Álvaro Obregón, en el Hospital Materno Infantil Magdalena Contreras, así como en el Centro de Salud Tipo III en la Delegación Iztapalapa.</li> </ul>
<b>PROGRAMA 17</b>	<b>5,398.3</b>	<b>5,059.1</b>	<b>(6.3)</b>	
SISTEMA PARA EL DESARROLLO INTEGRAL DE LA FAMILIA DEL DF	1,479.9	1,160.8	(21.6)	<ul style="list-style-type: none"> <li>A que estaban en proceso de liberación los recursos del Ramo 23 "Provisiones Salariales y Económicas" para el pago de servicios personales, como resultado de las gestiones realizadas por el DIF-DF ante el DIF Federal, la Secretaría de Salud Federal y la SHCP.</li> <li>Retraso en la presentación de las facturas por parte de los proveedores de los programas de alimentación asistencial, aunado a que Federación libera los recursos del "Fondo de Aportaciones Múltiples", a mes vencido.</li> </ul>
<b>PROGRAMA 16</b>	<b>2,229.7</b>	<b>1,999.7</b>	<b>(10.3)</b>	
CAJA DE PREVISIÓN PARA TRABAJADORES A LISTA DE RAYA DEL DF	1,295.5	1,133.9	(12.5)	<ul style="list-style-type: none"> <li>Continúa el proceso de cálculo para la devolución del fondo de vivienda del personal que se incorporó al programa de retiro voluntario y que cubrieron los requisitos para este fin.</li> <li>Menor gasto al previsto, derivado de una menor solicitud de créditos a corto plazo de lo proyectado, y a que los créditos hipotecarios que se adjudicaron se encontraban en trámite de liberación.</li> <li>Por una menor demanda a la esperada en la solicitud de trámites de pensiones y jubilaciones por parte de los beneficiarios.</li> </ul>

**INFORME DE AVANCE PROGRAMÁTICO-PRESUPUESTAL  
ENERO-DICIEMBRE 2006**

CAJA DE PREVISIÓN DE LA POLICÍA PREVENTIVA DEL DF	912.5	849.8	(6.9)	<ul style="list-style-type: none"> <li>• La recuperación de créditos a corto plazo vía nómina, fue superior al otorgamiento de los mismos, derivado del periodo vacacional del mes de diciembre.</li> <li>• A que temporalmente se suspendieron los trámites de solicitud de pensión de los elementos de las distintas corporaciones, debido al cambio de administración.</li> </ul>
<b>PROGRAMA 13</b>	<b>1,385.5</b>	<b>1,178.5</b>	<b>(14.9)</b>	
SECRETARÍA DE OBRAS Y SERVICIOS	171.5	79.0	(53.9)	<ul style="list-style-type: none"> <li>• Desfase en la presentación de estimaciones de obra correspondientes al mantenimiento de 100 planteles de educación básica, así como de la construcción y mantenimiento de un muro de concreto en la escuela de Santa Ana Tlacotenco.</li> <li>• Menor erogación de recursos para la realización de estudios de preinversión de tres escuelas de iniciación artística, ya que la Secretaría de Cultura no definió a tiempo los trabajos a ejecutar.</li> <li>• A la entrega extemporánea de facturas por la adquisición de vales de fin de año y el otorgamiento de estímulos de reconocimiento sexenal.</li> </ul>
SISTEMA PARA EL DESARROLLO INTEGRAL DE LA FAMILIA DEL DF	370.0	318.5	(13.9)	<ul style="list-style-type: none"> <li>• Los proveedores de los insumos que integran los desayunos escolares, no presentaron en tiempo y forma la documentación para su pago.</li> </ul>
INSTITUTO DE EDUCACIÓN MEDIA SUPERIOR	500.9	455.1	(9.1)	<ul style="list-style-type: none"> <li>• Menor matrícula de becarios, debido a que los estudiantes del primer año no cumplen con la condicionante de ser alumnos regulares, por lo que no cuentan con historial académico lo que impide que sean susceptibles de recibir el beneficio.</li> <li>• Por la vacancia de 83 folios de los 1,265 autorizados, como resultado de que los aspirantes a plazas de docentes, no cumplieron con los requisitos para su contratación.</li> <li>• Por la aplicación de las medidas de racionalidad y austeridad presupuestal, se realizaron los eventos mínimos indispensables para el desarrollo de la actividad académica de los alumnos del Sistema de Bachillerato del GDF.</li> <li>• Menores erogaciones a las previstas, debido a que no se obtuvo una mejor oferta en cuanto a precio, de los libros para continuar equipando las bibliotecas de los 16 planteles.</li> <li>• Además, se obtuvieron menores costos por compras en mayor volumen, correspondiente a material de construcción y materiales complementarios.</li> </ul>
<b>PROGRAMA 20</b>	<b>707.9</b>	<b>563.0</b>	<b>(20.5)</b>	
SECRETARÍA DE OBRAS Y SERVICIOS	397.3	321.7	(19.0)	<ul style="list-style-type: none"> <li>• A que no se presentaron en tiempo y forma las facturas por la adquisición de materias primas necesarias para la producción de la mezcla asfáltica.</li> <li>• Las facturas por los servicios de fletes contratados para transportar roca basáltica a diferentes zonas de pavimentación, así como de mezcla asfáltica, se encontraban en proceso de revisión e integración para su pago.</li> </ul>

**INFORME DE AVANCE PROGRAMÁTICO-PRESUPUESTAL  
ENERO-DICIEMBRE 2006**

---

				<ul style="list-style-type: none"> <li>A los procesos de validación de documentos soporte para pagar el mantenimiento correctivo otorgado a la maquinaria pesada y equipo montado sobre vehículo utilizado para producir material asfáltico.</li> </ul>
CORPORACIÓN MEXICANA DE IMPRESIÓN S.A. DE C.V.	159.0	113.2	(28.8)	<ul style="list-style-type: none"> <li>La variación financiera, obedeció a que se canceló la adquisición de la maquina de offset de cinco tintas, por incumplimiento del proveedor; y a que el último camión de carga adquirido, se recibió después de la fecha establecida para el cierre presupuestal.</li> <li>Menor gasto al previsto en los rubros de materias primas de producción, refacciones y herramientas menores, derivado de las condiciones de entrega establecidos en los pedidos.</li> <li>A que se obtuvieron ahorros en los renglones de sueldos y aportaciones al IMSS, por plazas de estructura vacantes, y en horas extraordinarias, se utilizaron las mínimas indispensables.</li> </ul>
SERVICIOS METROPOLITANOS, S.A. DE C.V.	89.1	70.3	(21.1)	<ul style="list-style-type: none"> <li>La Secretaría de Seguridad Pública al cierre del corte presupuestal no había efectuado los depósitos correspondientes a los ingresos de parquímetros de los meses de noviembre y diciembre, a fin de realizar los pagos a la empresa que tiene la concesión.</li> <li>A que se tenía en trámite de pago el servicio de vigilancia, correspondiente al mes de diciembre; a que no se requirió el total de recursos destinados a avalúos y justipreciaciones de renta de inmuebles; y a que no se había determinado el adeudo que se tiene por consumo de agua de la plaza comercial "Pabellón del Valle".</li> </ul>

Las cifras entre paréntesis indican variaciones negativas.  
Las cifras pueden no coincidir por efecto del redondeo.



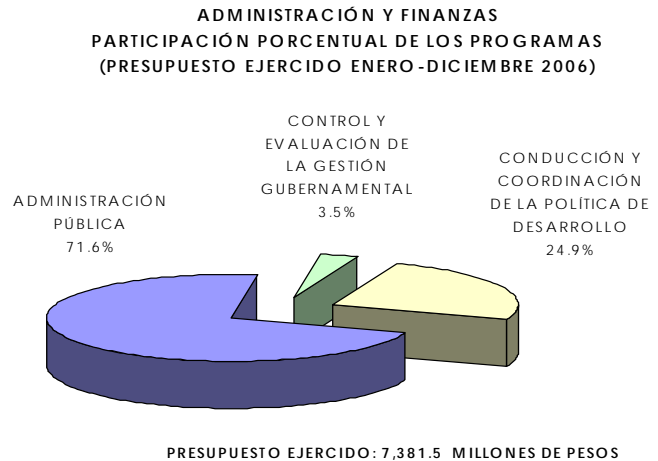
### II.3.3 ADMINISTRACIÓN Y FINANZAS

- Durante el periodo enero-diciembre del 2006, en el Gabinete de Administración y Finanzas se erogaron 7,381.5 millones de pesos, cifra que representa el 90.3 por ciento de la previsión al periodo.

- Estos recursos se canalizaron, principalmente a fortalecer la función de la Administración Pública, que derivó en el óptimo aprovechamiento de los recursos humanos, materiales y financieros, a fin de mantener y

mejorar la cobertura de los servicios que demandan los habitantes de esta Capital en materia de salud, seguridad pública, procuración de justicia, vivienda, transporte, bienestar social e infraestructura urbana, entre otras.

- Igualmente, se destinaron recursos para fortalecer los mecanismos de recaudación, adecuando los procedimientos para la atención al contribuyente y ampliando los esquemas de pago que permitieron conservar el principio de finanzas públicas sanas e ingresos públicos suficientes; asimismo, se aplicaron recursos para implementar las acciones de coordinación de las políticas de desarrollo que contribuyen a disminuir las desigualdades sociales y las correspondientes a vigilar la actuación en el desempeño de la gestión pública tanto de las unidades administrativas responsables como de los servidores públicos, con apego a la legalidad.



### COMPORTAMIENTO PROGRAMÁTICO-PRESUPUESTAL

- Al concluir el segundo semestre del 2006, en el Gabinete de Administración y Finanzas, se autorizaron recursos por 8,177.6 millones de pesos de los que se ejercieron 7,381.5 millones de pesos, significando el 90.3 por ciento de su programación al periodo. Por orden de importancia, los recursos se canalizaron a los programas de Administración Pública (71.6 por ciento), Conducción y Coordinación de la Política de Desarrollo (24.8 por ciento) y Control y Evaluación de la Gestión Gubernamental (3.5 por ciento).
- Cabe señalar que, con el ejercicio de los recursos se cubrieron gran parte de los requerimientos de gasto corriente de las diversas unidades administrativas que integran la Administración Pública del Distrito Federal para el buen funcionamiento en cuanto a su operación, así como para la prestación de los servicios públicos que la población demanda.

**INFORME DE AVANCE PROGRAMÁTICO-PRESUPUESTAL  
ENERO-DICIEMBRE 2006**

**PRESUPUESTO DE ADMINISTRACIÓN Y FINANZAS  
(Millones de pesos)**

PROGRAMA	ENERO-DICIEMBRE 2006			VARIACIÓN PORCENTUAL (3/2)
	ORIGINAL ANUAL (1)	PROGRAMADO MODIFICADO (2)	EJERCIDO (3)	
10 CONDUCCIÓN Y COORDINACIÓN DE LA POLÍTICA DE DESARROLLO	1,757.9	2,008.5	1,833.7	(8.7)
11 ADMINISTRACIÓN PÚBLICA	5,031.8	5,904.8	5,286.8	(10.5)
12 CONTROL Y EVALUACIÓN DE LA GESTIÓN GUBERNAMENTAL	253.2	264.3	261.0	(1.2)
<b>TOTAL DEL GABINETE</b>	<b>7,042.9</b>	<b>8,177.6</b>	<b>7,381.5</b>	<b>(9.7)</b>

NOTA: Las cifras pueden no coincidir por efecto del redondeo.

En el periodo enero-diciembre del 2006, en el Gabinete de Administración y Finanzas, se ejercieron 7,381.5 millones de pesos, registrando una variación presupuestal del (9.7 por ciento), que se explica por el comportamiento del gasto corriente y de gasto de capital de las unidades administrativas responsables en los programas que a continuación se mencionan:

**PRINCIPALES VARIACIONES POR PROGRAMA  
(Millones de Pesos)**

PROGRAMA/ DEPENDENCIA	ENERO-DICIEMBRE 2006		VAR	EXPLICACIÓN DE LAS VARIACIONES
	PROG (1)	EJER (2)	% 3=(2/1)	
<b>PROGRAMA 10</b>	<b>2,008.5</b>	<b>1,833.7</b>	<b>(8.7)</b>	
SECRETARÍA DE FINANZAS	1,469.7	1,341.0	(8.8)	<ul style="list-style-type: none"> <li>• Menores erogaciones a las previstas, en gastos inherentes a la recaudación, debido a que se encontraba en proceso de revisión y conciliación la documentación para el pago de las comisiones que la Secretaría efectúa a instituciones bancarias y tiendas comerciales por la recaudación de las diversas contribuciones.</li> <li>• A que no se presentó en tiempo y forma la facturación relacionada con el servicio postal por el envío de boletas de predial y de tenencia, y la contratación de spots en televisión para dar a conocer las campañas de regulación fiscal y facilidades de pago a los contribuyentes, por lo que forman parte del pasivo circulante de la Secretaría.</li> <li>• Estaba en proceso el registro del gasto por estímulos al personal, sueldos del personal de estructura y vales por reconocimiento sexenal proporcionado a los trabajadores de base y técnico-operativo por el término de la Administración, principalmente.</li> </ul>

**INFORME DE AVANCE PROGRAMÁTICO-PRESUPUESTAL  
ENERO-DICIEMBRE 2006**

JEFATURA DE GOBIERNO	123.7	95.5	(22.8)	<ul style="list-style-type: none"> <li>• La variación financiera registrada, se explica por las facturas en trámite de pago por contratos celebrados con diferentes medios de comunicación para la difusión de los programas de gobierno, conforme lo establece el Estatuto de Gobierno del Distrito Federal, mismas que se registraron como pasivo circulante.</li> </ul>
<b>PROGRAMA 11</b>	<b>5,904.8</b>	<b>5,286.8</b>	<b>(10.5)</b>	
SISTEMA DE TRANSPORTE COLECTIVO (METRO)	1,220.9	1,065.0	(12.8)	<ul style="list-style-type: none"> <li>• El menor gasto al previsto, obedeció a la inconformidad presentada al fallo licitatorio por la adquisición de equipo informático requerido para llevar a cabo la Sistematización Integral de los Procesos de Recursos Humanos, a fin de mejorar el control de asistencia y registro de salarios, prestaciones y servicio médico.</li> <li>• Por menores requerimientos en el reglón de otros impuestos y derechos, por los pagos previstos por liquidaciones que resulten de sentencias por juicios adversos de los contratos suscritos por la extinta DGCOSTC y retraso en la integración y presentación de documentación soporte para efectuar el pago de laudos laborales.</li> <li>• La variación obtenida, se explica a que el pago de las pólizas de seguros se cubren a periodo vencido; asimismo, por la presentación extemporánea de las facturas para el pago a las compañías de seguridad por el traslado de recursos monetarios y el de honorarios por los servicios de auditoría y dictaminación de los Estados Financieros del 2005, los cuales no se cubren de inmediato.</li> </ul>
SISTEMA PARA EL DESARROLLO INTEGRAL DE LA FAMILIA DEL D.F.	213.1	113.0	(46.9)	<ul style="list-style-type: none"> <li>• A que los recursos federales del Ramo 23 "Provisiones Salariales y Económicas", destinadas al pago de servicios personales, estaban en proceso de ser liberados, como resultado de las gestiones del DIF-DF ante el DIF Federal, la Secretaría de Salud Federal y la SHCP.</li> <li>• Menores erogaciones a las previstas en productos alimenticios, honorarios asimilados a salarios y servicios básicos, por la aplicación de medidas de racionalidad y austeridad presupuestal; a que no se contó con la autorización para la licitación del Software para el equipo de cómputo; y a que se tiene pasivo circulante en diversos servicios de mantenimiento, principalmente.</li> </ul>
CONSEJERÍA JURÍDICA Y DE SERVICIOS LEGALES	858.8	810.9	(5.6)	<ul style="list-style-type: none"> <li>• No se erogó la totalidad de recursos destinados a liquidaciones por haberes y salarios caídos, por falta de las sentencias definitivas dictadas por la autoridad competente; y el pago por concepto de diversas prestaciones sociales y económicas se realiza a periodo vencido, por lo que se verá reflejado en el pasivo circulante.</li> <li>• A que no se utilizó el total de recursos programados en honorarios, debido a que sólo se contrataron los servicios indispensables en observancia a la Ley de Austeridad del Distrito Federal.</li> <li>• Estaba pendiente el pago del consumo de energía eléctrica de los meses de noviembre y diciembre; y no se contó dentro de los plazos establecidos con la documentación que ampara la compra de bienes informáticos y equipos de comunicación.</li> </ul>

**INFORME DE AVANCE PROGRAMÁTICO-PRESUPUESTAL  
ENERO-DICIEMBRE 2006**

SERVICIOS METROPOLITANOS	58.0	18.1	(68.9)	<ul style="list-style-type: none"> <li>• A que se encontraba en trámite el pago del Impuesto al Activo (IMPAC), por lo que se tienen recursos registrados como pasivo circulante en este renglón.</li> <li>• Por los menores requerimientos en honorarios, ya que no fueron utilizados los recursos adicionales destinados para la contratación del despacho externo para evaluar la situación financiera y fiscal de la Entidad.</li> </ul>
SERVICIOS DE SALUD PÚBLICA	223.7	191.5	(14.4)	<ul style="list-style-type: none"> <li>• El menor gasto registrado en servicios personales, obedeció a que la programación y calendarización de los recursos que efectuó la Secretaría de Salud Federal, conforme al techo presupuestal autorizado difiere del calendario aprobado por la Asamblea Legislativa del D.F.</li> <li>• Ahorros en servicios personales, a las incidencias del personal por faltas, retardos y licencias sin goce de sueldo; a que no se utilizó la totalidad de la plantilla de personal autorizada; y se registraron bajas por decesos y renunciaciones.</li> </ul>
FONDO DE SEGURIDAD PÚBLICA DEL D.F.	95.1	67.4	(29.1)	<ul style="list-style-type: none"> <li>• El Tribunal Superior de Justicia del D.F. al cierre del periodo no había solicitado la transferencia de recursos para las obras de rehabilitación y mantenimiento del edificio ubicado en la Av. Niños Héroes, debido a que estaba en definición los trabajos a realizar.</li> <li>• El ejercicio de los recursos en obra pública, se aplica conforme a los avances reportados por los contratistas encargados de realizar los trabajos en las diversas Coordinaciones Territoriales, reclusorios y el edificio de la Procuraduría General de Justicia del Distrito Federal.</li> </ul>
INSTITUTO DE LA VIVIENDA	224.9	222.5	(9.1)	<ul style="list-style-type: none"> <li>• A menores erogaciones a las previstas destinadas a cubrir los laudos laborales en contra del Instituto, como resultado de las negociaciones realizadas con los demandantes.</li> <li>• Al desfase en la presentación de facturas de diciembre por el servicio de vigilancia que presta la Policía Auxiliar del D.F., en las subdirecciones zonales, mesas de trámite y predios.</li> <li>• A las previsiones no requeridas en otras prestaciones y sueldos del personal de estructura para hacer frente a posibles liquidaciones; y en honorarios, el pago de los servicios para sistematizar la información de recuperación de créditos, se efectuará posterior al corte presupuestal.</li> </ul>
OFICIALÍA MAYOR	603.0	581.0	(3.6)	<ul style="list-style-type: none"> <li>• La variación registrada en servicios generales, se explica a que estaba pendiente de regularizar el gasto de honorarios por los procesos de validación de los reportes de los meses de noviembre y diciembre; además, el consumo de energía eléctrica y agua potable correspondientes al sexto bimestre, así como el servicio de vigilancia, se encontraba en proceso de consolidación, para realizar su pago de forma centralizada.</li> <li>• El menor gasto en servicios personales, obedeció a que se tenía en proceso el registró del gasto de aportaciones al FOVISSSTE, ISSSTE, seguro de vida y del Fondo de Ahorro relativas al último trimestre del 2006; asimismo, como parte de los ahorros generados en las compras consolidadas, no se requirió el total de recursos destinados a vales de despensa por el reconocimiento sexenal que se otorgó al personal de base sindicalizado.</li> </ul>

**INFORME DE AVANCE PROGRAMÁTICO-PRESUPUESTAL  
ENERO-DICIEMBRE 2006**

SECRETARÍA DE SEGURIDAD PÚBLICA	446.9	428.0	(4.2)	<ul style="list-style-type: none"> <li>• A la existencia de pagos pendientes por suministro de agua y energía eléctrica del último bimestre del año, así como del arrendamiento de inmuebles que se efectúa a mes vencido de acuerdo a los contratos firmados; asimismo, por menores requerimientos en el servicio postal, ya que no fueron enviadas totalmente las multas por exceso de velocidad; y a que no se presentaron en los plazos establecidos la documentación soporte de los servicios de capacitación proporcionado al personal de la SSP.</li> <li>• Menores erogaciones en enteros de prestaciones sociales y económicas, las cuales se llevan a cabo a mes vencido, y no fue necesario utilizar el total de recursos previstos para ayudas, debido a una menor demanda por parte de la población.</li> </ul>
SECRETARÍA DE TRANSPORTES Y VIALIDAD	393.9	375.4	(4.7)	<ul style="list-style-type: none"> <li>• La variación financiera, obedeció a que el pago consolidado por el servicio de vigilancia se realiza posterior a la fecha del corte presupuestal.</li> <li>• A menores requerimientos en servicios personales, por las bajas del personal jubilado y pensionado, así como por descuentos por inasistencias, licencias médicas y licencias sin goce de sueldo, y su repercusión en estímulos y prestaciones sociales que se otorgan.</li> </ul>
SECRETARÍA DE OBRAS Y SERVICIOS	160.9	145.3	(9.6)	<ul style="list-style-type: none"> <li>• El menor gasto, se debió a que los pagos de las pólizas de seguros de los bienes muebles e inmuebles y de vida, así como por servicios contratados bajo el régimen de honorarios para proporcionar mantenimiento preventivo, afinación y verificación del parque vehicular, se realiza a mes vencido.</li> <li>• A que no se contó con la documentación soporte para efectuar el pago de los laudos dictaminados por la Mesa de Asuntos Laborales; y por la presentación extemporánea de facturas por la prestación del servicio de radiolocalización.</li> <li>• Por la aplicación del gasto de manera consolidada de diversos servicios que se adquirieron, el cual se efectúa después de que se concilia con la Oficialía Mayor, quedando registrado como pasivo circulante.</li> </ul>
SECRETARÍA DE GOBIERNO	215.8	202.5	(6.2)	<ul style="list-style-type: none"> <li>• Menores erogaciones en los servicios telefónico, seguros, fotocopiado y vigilancia que forman parte del programa de compras consolidadas en proceso de integración y consolidación; y en el consumo de energía eléctrica, arrendamiento y limpieza, que se cubren posterior a la fecha de terminación del servicio.</li> <li>• A los ahorros generados en la adquisición de los vales de fin de año, por el personal que dejó de prestar sus servicios en el transcurso del ejercicio; y a que se encontraba en proceso el trámite para enterar las cuotas y aportaciones a instituciones de seguridad social, así como el pago de combustible, rubros que se cubren de manera consolidada.</li> </ul>
SERVICIO DE TRANSPORTES ELÉCTRICOS	211.9	198.6	(6.3)	<ul style="list-style-type: none"> <li>• A que no entregaron los prestadores de servicios la facturación en tiempo y forma de los seguros de trolebús, tren ligero y vehículos auxiliares, de los meses de octubre, noviembre y diciembre.</li> </ul>

**INFORME DE AVANCE PROGRAMÁTICO-PRESUPUESTAL  
ENERO-DICIEMBRE 2006**

---

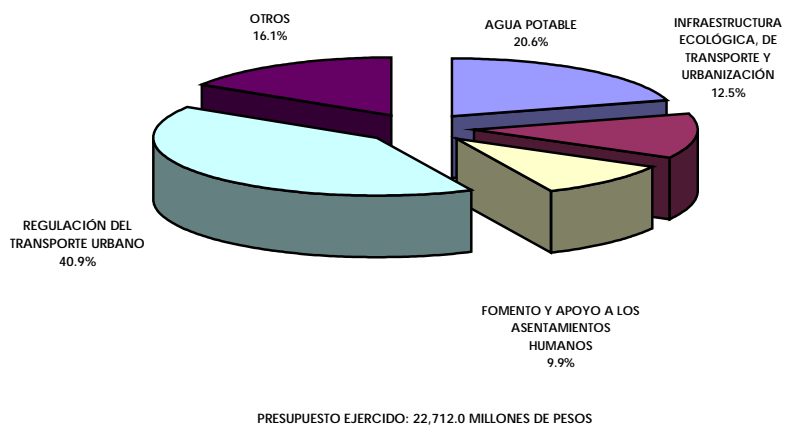
- 
- Estaba en proceso consolidación el registro del presupuesto correspondiente a la adquisición de vales de fin de año y del otorgamiento del estímulo de reconocimiento sexenal,
- 

Las cifras entre paréntesis indican variaciones negativas.  
Las cifras pueden no coincidir por efecto del redondeo.

### II.3.4 DESARROLLO SUSTENTABLE

- Dentro de los objetivos fundamentales de este Gabinete de Gobierno están los de mantener, rehabilitar, ampliar y mejorar la infraestructura vial del Distrito Federal, así como fortalecer su equipamiento y proporcionar los servicios esenciales para su funcionamiento; reformar y organizar el transporte público; proteger las zonas de reserva ecológica; disminuir las emisiones de contaminantes a la atmósfera; mejorar los servicios ambientales; promover un desarrollo urbano ordenado; garantizar una vivienda digna; fomentar el adecuado manejo de los residuos sólidos; y aumentar y optimizar la capacidad de conducción de agua potable y descargas de aguas residuales.

**DESARROLLO SUSTENTABLE  
PARTICIPACIÓN PORCENTUAL DE LOS PROGRAMAS  
(PRESUPUESTO EJERCIDO ENERO-DICIEMBRE 2006)**



### COMPORTAMIENTO PROGRAMÁTICO-PRESUPUESTAL

- Para el periodo enero-diciembre de 2006, a este Gabinete se le autorizaron recursos por 25,722.6 millones de pesos, de los que se aplicaron 22,712.0 millones de pesos, cifra que representó el 88.3 por ciento de su previsión al periodo. De los recursos erogados, el 40.9 por ciento se canalizó al programa 27 "Regulación del Transporte Urbano"; el 20.6 por ciento al 24 "Agua Potable"; el 12.5 por ciento al 22 "Infraestructura Ecológica, de Transporte y Urbanización"; el 9.9 por ciento al 23 "Fomento y Apoyo a los Asentamientos Humanos"; y el 16.1 por ciento al resto de los programas.

**INFORME DE AVANCE PROGRAMÁTICO-PRESUPUESTAL  
ENERO-DICIEMBRE-2006**

- El menor ejercicio del gasto del (11.7 por ciento), se debió fundamentalmente a que algunos contratistas, prestadores de servicios y proveedores, presentaron su documentación soporte de forma extemporánea, aunado a los procesos de revisión y validación; a los resultados obtenidos en la adquisición de bienes y servicios de forma consolidada; a que algunos servicios se pagan a periodo vencido; y al menor gasto en diversas prestaciones sociales de carácter laboral.

**PRESUPUESTO DE DESARROLLO SUSTENTABLE  
(Millones de pesos)**

PROGRAMA	ORIGINAL	ENERO-DICIEMBRE 2006		VARIACIÓN
	ANUAL	PROGRAMADO MODIFICADO	EJERCIDO	PORCENTUAL
	(1)	(2)	(3)	(3/2)
24 AGUA POTABLE	4,434.6	5,184.0	4,688.7	(9.6)
21 PRODUCCIÓN Y FOMENTO DE LA ACTIVIDAD AGRÍCOLA, FORESTAL Y PECUARIA	216.1	237.6	232.3	(2.2)
22 INFRAESTRUCTURA ECOLÓGICA, DE TRANSPORTE Y URBANIZACIÓN	2,505.3	3,648.3	2,841.7	(22.1)
23 FOMENTO Y APOYO A LOS ASENTAMIENTOS HUMANOS	2,135.2	2,500.1	2,239.5	(10.4)
25 DRENAJE Y TRATAMIENTO DE AGUAS NEGRAS	1,744.9	2,217.9	2,102.6	(5.2)
26 REGULACIÓN Y PREVENCIÓN DE LA CONTAMINACIÓN Y PRESERVACIÓN DE LOS RECURSOS NATURALES	1,664.9	1,601.3	1,326.9	(17.1)
27 REGULACIÓN DEL TRANSPORTE URBANO	9,290.0	10,333.4	9,280.3	(10.2)
<b>TOTAL DEL GABINETE</b>	<b>21,991.0</b>	<b>25,722.6</b>	<b>22,712.0</b>	<b>(11.7)</b>

NOTA: Las cifras pueden no coincidir por efecto del redondeo.

La variación financiera registrada en el Gabinete de Desarrollo Sustentable del (11.7 por ciento), se explica fundamentalmente en los programas, dependencias y entidades siguientes:



**PRINCIPALES VARIACIONES POR PROGRAMA  
(Millones de pesos)**

PROGRAMA/ DEPENDENCIA	ENERO-DICIEMBRE 2006		VAR.	EXPLICACIÓN DE LAS VARIACIONES
	PROG. (1)	EJER. (2)	% 3=(2/1)	
<b>PROGRAMA 27</b>	<b>10,333.4</b>	<b>9,280.3</b>	<b>(10.2)</b>	
<b>SISTEMA DE TRANSPORTE COLECTIVO (METRO)</b>	<b>8,284.5</b>	<b>7,337.2</b>	<b>(11.4)</b>	<ul style="list-style-type: none"> <li>• La variación financiera registrada, se debió a la presentación extemporánea de las facturas por parte de los proveedores por la adquisición de neumáticos portadores, ruedas guía y cerrojo axial para cambios de vías, ya que la operación se formalizó a finales del mes de octubre. .</li> <li>• Por el diferimiento de los pagos de los contratos por las adquisiciones de maquinaria de venta y recarga de tarjeta inteligente, contadores, termómetros y multimetros digitales, debido a que la documentación no había sido presentada aun, recursos que están previstos en el pasivo circulante</li> <li>• A los tiempos requeridos en los procesos de licitación para realizar la contratación de vehículos nuevos y plataformas de arrastre ferroviario, así como de elementos elásticos, rodamientos, postes montantes y bloques de relevador..</li> <li>• Retraso en la entrega de las estimaciones de obras realizadas en la rehabilitación del sistema de vías de la Línea 5, sistema de vías en trazo perfil de las estaciones Buenavista a Morelos de la Línea B, y los andadores del tramo elevado de la Línea 4, así como el remozamiento de las estaciones que se encuentran entre Cuatro Caminos y Taxqueña.</li> </ul>
<b>PROGRAMA 22</b>	<b>3,648.3</b>	<b>2,841.7</b>	<b>(22.1)</b>	
<b>SECRETARÍA DE OBRAS Y SERVICIOS</b>	<b>1,878.6</b>	<b>1,313.3</b>	<b>(30.1)</b>	<ul style="list-style-type: none"> <li>▪ A la reprogramación de los recursos para la construcción de los distribuidores viales ubicados en Periférico Sur Muyuguarda y Eje Vial 3 Oriente, el de Avenida Santa Ana y Eje Vial 3 Oriente, y el de Calzada de la Virgen y Eje Vial 3 Oriente, ya que éstos proyectos se ejecutarán de forma bianual.</li> <li>▪ A las modificaciones que se está realizando al proyecto del Distribuidor Vial Ermita Iztapalapa-Eje Vial 3 Oriente, debido a la oposición vecinal, por lo que ya no se construirá la gaza que desembocaría en la calle Jorge Encino.</li> <li>▪ El menor gasto al previsto, se debió a que los contratistas no soportaron debidamente la documentación de las estimaciones de obra de los Distribuidores Viales Taxqueña-Eje 3 Oriente y del Ermita Iztapalapa-Eje Vial 3 Oriente, para su pago correspondiente.</li> </ul>

**INFORME DE AVANCE PROGRAMÁTICO-PRESUPUESTAL  
ENERO-DICIEMBRE-2006**

FIDEICOMISO PARA EL MEJORAMIENTO DE LAS VÍAS DE COMUNICACIÓN DEL D. F.	1,402.0	1,208.4	(13.8)	<ul style="list-style-type: none"> <li>▪ A que no se entregó en tiempo la documentación soporte por las obras de repavimentación en diversas avenidas de la red vial primaria de la Ciudad de México, así como por la sustitución de la carpeta de rodamiento vehicular con concreto hidráulico en los dos carriles confinados del Metrobús, de las estaciones Doctor Gálvez a Nuevo León, teniendo una longitud de 4.2 km. por sentido.</li> <li>▪ Además, no se formalizaron algunos contratos para llevar a cabo las obras de reencarpetado, bacheo, reconstrucción y colocación de pavimento nuevo, por lo que no se ejercieron en su totalidad los recursos programados para la adquisición de mezcla asfáltica.</li> <li>▪ Menores erogaciones a las previstas, debido a que los recursos, del Fondo Metropolitano de Proyectos de Impacto Ambiental, autorizados para la elaboración de estudios de preinversión para la construcción del Distribuidor Vial Zaragoza-Los Reyes se reprogramaron para el 2007.</li> <li>▪ Los recursos presupuestales para el pago consolidado por el servicio de energía eléctrica se cubre después del corte presupuestal.</li> <li>▪ A que estaban en revisión las estimaciones de obra de los trabajos efectuados en el Distribuidor Vial San Antonio 2ª etapa sentido sur norte de San Jerónimo a Las Flores, en el deprimido Observatorio-Tacubaya, y en la Gaza de Desincorporación del Periférico al Eje 5 Poniente.</li> <li>▪ Por la suspensión de la obra del deprimido Camino Real a Toluca, debido al abandono de la obra por parte del contratista.</li> <li>▪ A los tiempos requeridos en los procesos de revisión y conciliación de las estimaciones de obra efectuada por la colocación del deflector central y parapeto metálico en el Distribuidor Vial San Jerónimo a Las Flores.</li> <li>▪ Estaba en proceso la revisión y validación las estimaciones por la repavimentación de los carriles laterales del periférico de San Antonio a San Jerónimo en ambos sentidos.</li> <li>▪ A que no se construyeron la totalidad de los puentes peatonales programados, debido a problemas técnicos en la colocación y montaje de estos.</li> <li>▪ La facturación correspondiente para cubrir el pago del proyecto ejecutivo para la construcción de siete deprimidos a lo largo del Eje Vial 5 Poniente estaba en proceso de revisión para su pago.</li> </ul>
<b>PROGRAMA 24</b>	<b>5,184.0</b>	<b>4,688.7</b>	<b>(9.6)</b>	
<b>SISTEMA DE AGUAS DE LA CIUDAD DE MÉXICO</b>	5,184.0	4,688.7	(9.6)	<ul style="list-style-type: none"> <li>▪ La facturación correspondiente para cubrir los gastos por concepto de agua en bloque y pago de derechos estaba en proceso de validación.</li> <li>▪ Retraso en la entrega de estimaciones de obra efectuada por parte de contratistas por los trabajos de sustitución de líneas de conducción de agua potable.</li> <li>▪ Las estimaciones de obra por la sectorización de la red de agua potable en las Delegaciones Coyoacán, Álvaro Obregón, Tlalpan, Gustavo A. Madero, Benito Juárez, e Iztapalapa, estaban en proceso de revisión y validación; además, algunas obras están suspendidas por la oposición vecinal para la instalación de estos sitios de control.</li> </ul>

**INFORME DE AVANCE PROGRAMÁTICO-PRESUPUESTAL  
ENERO-DICIEMBRE-2006**

---

				<ul style="list-style-type: none"> <li>▪ La perforación de los pozos Iztapalapa No. 6, Zapata No. 16, Periférico No. 18 y San Lorenzo, registraron avances mínimos, debido a la oposición vecinal, aunado a que algunos contratistas no presentaron oportunamente sus estimaciones de obra.</li> <li>▪ Menores erogaciones a las programadas, se debió a que el pago por el servicio de energía eléctrica se cubre después del corte presupuestal.</li> </ul>
<b>PROGRAMA 26</b>	<b>1,601.3</b>	<b>1,326.9</b>	<b>(17.1)</b>	
<b>SECRETARÍA DE OBRAS Y SERVICIOS</b>	<b>845.3</b>	<b>759.8</b>	<b>(10.1)</b>	<ul style="list-style-type: none"> <li>▪ Estaban en proceso de revisión la documentación por los servicios subrogados de los camiones que se rentan para el traslado de residuos sólidos de los centros de transferencia a los sitios de disposición final y para realizar la limpieza urbana en la red vial principal.</li> <li>▪ A que la documentación soporte por el mantenimiento proporcionado a la maquinaria que se utiliza para operar el sistema de transferencia de residuos sólidos no fue presentada con oportunidad para su revisión y pago.</li> <li>▪ A los procesos de revisión y validación de las estimaciones de obra ejecutada en el aprisionamiento de residuos sólidos en el sitio de disposición final Bordo Poniente, así como por la reparación de grietas y sustitución de cubierta en el sitio clausurado de Santa Catarina.</li> <li>▪ Asimismo, las estimaciones por la obra ejecutada en el mantenimiento de áreas verdes en camellones centrales y laterales de ocho vialidades, estaba en revisión y validación para su pago.</li> <li>▪ A que no se entregaron con oportunidad las facturas por la adquisición de vales de fin de año y del otorgamiento del estímulo sexenal.</li> </ul>
<b>SECRETARÍA DEL MEDIO AMBIENTE</b>	<b>642.0</b>	<b>537.8</b>	<b>(16.2)</b>	<ul style="list-style-type: none"> <li>▪ Por la cancelación del proyecto de renovación integral del Museo de Historia Natural, debido a que las aportaciones monetarias con las que tenían que participar los particulares que conforman el Fideicomiso Pro-Bosque de Chapultepec, no se efectuaron.</li> <li>▪ A la presentación extemporánea por parte de los proveedores de la facturación correspondiente de diversos equipos adquiridos para actualizar el Sistema de Monitoreo Atmosférico.</li> <li>▪ Retraso en la entrega de las estimaciones de obra por la construcción de los albergues que se están llevando a cabo en el Zoológico de San Juan de Aragón.</li> <li>▪ A que estaba en proceso de regularización el pago de los meses de noviembre y diciembre del personal eventual y del mantenimiento proporcionado a la infraestructura,</li> </ul>

Las cifras entre paréntesis indican variaciones negativas.

## III. ANEXO ESTADÍSTICO

CUADRO III.1.1.  
GASTO PROGRAMABLE DEL GOBIERNO DEL D.F.  
ENERO-DICIEMBRE 2006  
(Millones de pesos)

CONCEPTO	ORIGINAL ANUAL (1)	ENERO-DICIEMBRE 2006		VARIACIÓN PORCENTUAL (3/2)
		PROGRAMADO MODIFICADO (2)	EJERCIDO (3)	
<b>TOTAL</b>	<b>85,386.4</b>	<b>95,521.0</b>	<b>87,433.1</b>	<b>(8.5)</b>
<b>GASTO CORRIENTE</b>	<b>64,430.1</b>	<b>70,731.8</b>	<b>66,779.0</b>	<b>(5.6)</b>
<i>GASTO DIRECTO DE ADMON.</i>	<u>50,958.8</u>	<u>56,386.8</u>	<u>52,738.5</u>	<u>(6.5)</u>
Servicios Personales _1/	35,334.1	38,484.1	37,121.7	(3.5)
Materiales y Suministros	3,537.9	4,224.4	3,509.6	(16.9)
Servicios Generales	12,086.8	13,678.3	12,107.2	(11.5)
<i>TRANSFERENCIAS DIRECTAS</i>	<u>13,471.3</u>	<u>14,345.0</u>	<u>14,040.5</u>	<u>(2.1)</u>
<b>GASTO DE CAPITAL</b>	<b>20,956.3</b>	<b>24,789.2</b>	<b>20,654.1</b>	<b>(16.7)</b>
<i>INVERSIÓN FÍSICA</i>	<u>17,087.2</u>	<u>20,927.1</u>	<u>17,177.0</u>	<u>(17.9)</u>
Bienes Muebles e Inmuebles	5,109.2	6,517.6	5,103.0	(21.7)
Obra Pública	11,978.0	14,409.5	12,074.0	(16.2)
<i>INVERSIÓN FINANCIERA</i>	<u>2,159.1</u>	<u>2,589.6</u>	<u>2,204.6</u>	<u>(14.9)</u>
<i>TRANSFERENCIAS DIRECTAS</i>	<u>1,710.0</u>	<u>1,272.5</u>	<u>1,272.5</u>	<u>0.0</u>

Nota: Las cifras pueden no coincidir efecto del redondeo.

\_1/ Incluye los sueldos y salarios del personal de la Secretaría de Seguridad Pública, del personal de Servicios de Salud y de Bomberos.

CUADRO III.1.2.  
GASTO PROGRAMABLE DEL SECTOR CENTRAL  
ENERO-DICIEMBRE 2006  
(Millones de pesos) \_\*/

CONCEPTO	ORIGINAL ANUAL (1)	ENERO-DICIEMBRE 2006		VARIACIÓN PORCENTUAL (3/2)
		PROGRAMADO MODIFICADO (2)	EJERCIDO (3)	
<b>GASTO PROGRAMABLE TOTAL</b>	<b>62,854.6</b>	<b>69,362.3</b>	<b>64,727.0</b>	<b>(6.7)</b>
<b>GASTO CORRIENTE</b>	<b>49,569.6</b>	<b>53,501.9</b>	<b>51,350.2</b>	<b>(4.0)</b>
<i>GASTO DIRECTO DE ADMON.</i>	<u>38,736.3</u>	<u>42,204.3</u>	<u>40,218.1</u>	<u>(4.7)</u>
Servicios Personales	28,092.2	30,040.7	29,514.1	(1.8)
Materiales y Suministros	2,273.5	2,583.9	2,248.3	(13.0)
Servicios Generales	8,370.6	9,579.7	8,455.7	(11.7)
<i>TRANSFERENCIAS DIRECTAS</i>	<u>10,833.3</u>	<u>11,297.6</u>	<u>11,132.1</u>	<u>(1.5)</u>
<b>GASTO DE CAPITAL</b>	<b>13,285.0</b>	<b>15,860.4</b>	<b>13,376.8</b>	<b>(15.7)</b>
<i>INVERSIÓN FÍSICA</i>	<u>11,575.0</u>	<u>14,571.0</u>	<u>12,087.7</u>	<u>(17.0)</u>
Bienes Muebles e Inmuebles	867.4	1,856.3	1,363.7	(26.5)
Obra Pública	10,707.6	12,714.7	10,724.0	(15.7)
<i>INVERSIÓN FINANCIERA</i>	<u>0.0</u>	<u>16.9</u>	<u>16.6</u>	<u>(1.8)</u>
<i>TRANSFERENCIAS DIRECTAS</i>	<u>1,710.0</u>	<u>1,272.5</u>	<u>1,272.5</u>	<u>0.0</u>

\_\*/ No incluye Aportaciones ni transferencias del Gobierno del Distrito Federal.

Nota: las cifras pueden no coincidir por efecto del redondeo.

CUADRO III.1.3.  
GASTO PROGRAMABLE DE LOS ORGANISMOS Y ENTIDADES  
ENERO-DICIEMBRE 2006  
(Millones de pesos)

CONCEPTO	ORIGINAL ANUAL (1)	ENERO-DICIEMBRE 2006		VARIACIÓN PORCENTUAL (3/2)
		PROGRAMADO MODIFICADO (2)	EJERCIDO (3)	
<b>TOTAL</b>	<b>22,531.8</b>	<b>26,158.7</b>	<b>22,706.1</b>	<b>(13.2)</b>
<b>ENTIDADES DE TRANSPORTE</b>	<b>10,730.1</b>	<b>11,925.2</b>	<b>10,655.8</b>	<b>(10.6)</b>
<i>S.T.C.</i>	8,876.6	9,833.1	8,673.7	(11.8)
<i>R.T.P.</i>	977.4	1,063.1	1,041.7	(2.0)
<i>S.T.E.</i>	797.7	923.9	844.4	(8.6)
<i>FIFINTRA</i>	20.0	20.7	20.7	0.0
<i>METROBÚS</i>	58.4	84.4	75.3	(10.8)
<b>ENTIDAD DE VIVIENDA</b>	<b>2,004.0</b>	<b>2,296.1</b>	<b>2,087.5</b>	<b>(9.1)</b>
<i>INVI-D.F.</i>	2,004.0	2,296.1	2,087.5	(9.1)
<b>ORGANISMOS DE EDUCACIÓN, SALUD Y ASISTENCIA SOCIAL</b>	<b>4,874.4</b>	<b>5,608.4</b>	<b>4,697.9</b>	<b>(16.2)</b>
<i>SSP-DF</i>	2,473.9	2,758.3	2,375.4	(13.9)
<i>DIF-DF</i>	1,637.5	2,063.0	1,592.3	(22.8)
<i>PROSOC</i>	128.5	137.4	130.9	(4.7)
<i>IEMS-DF</i>	506.7	500.8	455.2	(9.1)
<i>INJUVE-DF</i>	53.8	64.9	60.9	(6.2)
<i>INMUJERES-DF</i>	74.0	84.0	83.2	(1.0)
<b>ORGANISMOS CAJAS DE PREVISIÓN</b>	<b>2,282.1</b>	<b>2,847.4</b>	<b>2,557.4</b>	<b>(10.2)</b>
<i>CAPTRALIR</i>	943.6	1,338.9	1,170.4	(12.6)
<i>CAPREPOLI</i>	892.5	1,062.5	955.3	(10.1)
<i>CAPREPA</i>	446.0	446.0	431.7	(3.2)
<b>OTRAS ENTIDADES</b>	<b>2,641.2</b>	<b>3,481.6</b>	<b>2,707.5</b>	<b>(22.2)</b>
<i>HCB-DF</i>	279.2	395.6	361.5	(8.6)
<i>FONDESO</i>	166.9	179.1	157.9	(11.8)
<i>FONDOMIX</i>	99.8	138.0	114.4	(17.1)
<i>FAP</i>	41.8	113.9	29.3	(74.3)
<i>MAP</i>	5.0	21.4	8.4	(60.7)
<i>FONDECO</i>	9.5	9.5	6.1	(35.8)
<i>COMISA</i>	143.9	193.0	136.9	(29.1)
<i>SERVIMET</i>	194.6	164.9	102.6	(37.8)
<i>FIMEVIC</i>	1,066.5	1,459.2	1,260.9	(13.6)
<i>FOSEG-DF</i>	440.7	531.3	297.2	(44.1)
<i>PAOI</i>	51.6	50.9	48.0	(5.7)
<i>FICENTRO</i>	92.6	128.0	107.1	(16.3)
<i>FIDERE III</i>	41.1	70.1	64.8	(7.6)
<i>FAAVID</i>	8.0	21.7	9.3	(57.1)
<i>FIMUEST</i>	0.0	5.0	3.1	(38.0)

Nota: Las cifras pueden no coincidir efecto del redondeo.

CUADRO III.1.4.  
GASTO PROGRAMABLE DE ENTIDADES DE TRANSPORTE  
ENERO-DICIEMBRE 2006  
(Millones de pesos)

CONCEPTO	ENERO-DICIEMBRE 2006			VARIACIÓN PORCENTUAL (3/2)
	ORIGINAL ANUAL (1)	PROGRAMADO MODIFICADO (2)	EJERCIDO (3)	
<b>TOTAL</b>	<b>10,730.1</b>	<b>11,925.2</b>	<b>10,655.8</b>	<b>(10.6)</b>
<b>GASTO CORRIENTE</b>	<b>6,640.9</b>	<b>7,693.9</b>	<b>7,101.7</b>	<b>(7.7)</b>
Servicios Personales	3,931.7	4,499.9	4,302.6	(4.4)
Materiales y Suministros	669.2	877.5	671.2	(23.5)
Servicios Generales	1,963.2	2,243.8	2,055.5	(8.4)
Transferencias Directas	76.8	72.7	72.4	(0.4)
<b>GASTO DE CAPITAL</b>	<b>4,089.2</b>	<b>4,231.3</b>	<b>3,554.1</b>	<b>(16.0)</b>
-Inversión Física	<u>4,089.2</u>	<u>4,231.3</u>	<u>3,554.1</u>	<u>(16.0)</u>
Bienes Muebles e Inmuebles	4,078.6	4,168.6	3,528.8	(15.3)
Obra Pública	10.6	62.7	25.3	(59.6)
-Inversión Financiera	<u>0.0</u>	<u>0.0</u>	<u>0.0</u>	<u>0.0</u>
<i>SIS. DE TRANS. COLECTIVO (METRO)</i>	<u>8,876.6</u>	<u>9,833.1</u>	<u>8,673.7</u>	<u>(11.8)</u>
<b>GASTO CORRIENTE</b>	<b>4,960.7</b>	<b>5,863.0</b>	<b>5,374.6</b>	<b>(8.3)</b>
Servicios Personales	2,906.4	3,385.8	3,225.3	(4.7)
Materiales y Suministros	322.2	509.2	341.1	(33.0)
Servicios Generales	1,727.6	1,963.5	1,803.7	(8.1)
Transferencias Directas	4.5	4.5	4.5	0.0
<b>GASTO DE CAPITAL</b>	<b>3,915.9</b>	<b>3,970.1</b>	<b>3,299.1</b>	<b>(16.9)</b>
-Inversión Física	<u>3,915.9</u>	<u>3,970.1</u>	<u>3,299.1</u>	<u>(16.9)</u>
Bienes Muebles e Inmuebles	3,910.3	3,907.7	3,274.1	(16.2)
Obra Pública	5.6	62.4	25.0	(59.9)
-Inversión Financiera	<u>0.0</u>	<u>0.0</u>	<u>0.0</u>	<u>0.0</u>
<i>RED DE TRANSPORTE DE PAS. DEL DF</i>	<u>977.4</u>	<u>1,063.1</u>	<u>1,041.7</u>	<u>(2.0)</u>
<b>GASTO CORRIENTE</b>	<b>814.1</b>	<b>871.1</b>	<b>851.3</b>	<b>(2.3)</b>
Servicios Personales	500.5	559.6	549.4	(1.8)
Materiales y Suministros	251.7	249.2	245.3	(1.6)
Servicios Generales	61.6	61.5	55.9	(9.1)
Transferencias Directas	0.3	0.8	0.7	(12.5)
<b>GASTO DE CAPITAL</b>	<b>163.3</b>	<b>192.0</b>	<b>190.4</b>	<b>(0.8)</b>
-Inversión Física	<u>163.3</u>	<u>192.0</u>	<u>190.4</u>	<u>(0.8)</u>
Bienes Muebles e Inmuebles	163.3	192.0	190.4	(0.8)
Obra Pública	0.0	0.0	0.0	0.0
-Inversión Financiera	<u>0.0</u>	<u>0.0</u>	<u>0.0</u>	<u>0.0</u>
<i>SERVICIO DE TRANS. ELÉCTRICOS DEL D.F.</i>	<u>797.7</u>	<u>923.9</u>	<u>844.4</u>	<u>(8.6)</u>
<b>GASTO CORRIENTE</b>	<b>794.5</b>	<b>856.5</b>	<b>781.5</b>	<b>(8.8)</b>
Servicios Personales	515.5	545.2	520.5	(4.5)
Materiales y Suministros	93.6	111.3	80.4	(27.8)
Servicios Generales	133.4	152.9	133.7	(12.6)
Transferencias Directas	52.0	47.1	46.9	(0.4)
<b>GASTO DE CAPITAL</b>	<b>3.2</b>	<b>67.4</b>	<b>62.9</b>	<b>(6.7)</b>
-Inversión Física	<u>3.2</u>	<u>67.4</u>	<u>62.9</u>	<u>(6.7)</u>
Bienes Muebles e Inmuebles	3.2	67.1	62.6	(6.7)
Obra Pública	0.0	0.3	0.3	0.0
-Inversión Financiera	<u>0.0</u>	<u>0.0</u>	<u>0.0</u>	<u>0.0</u>

Nota: Las cifras pueden no coincidir efecto del redondeo.



CUADRO III.1.4.  
GASTO PROGRAMABLE DE ENTIDADES DE TRANSPORTE  
ENERO-DICIEMBRE 2006  
(Millones de pesos)

CONCEPTO	ORIGINAL ANUAL (1)	ENERO-DICIEMBRE 2006		VARIACIÓN PORCENTUAL (3/2)
		PROGRAMADO MODIFICADO (2)	EJERCIDO (3)	
<i>FID. PARA EL FONDO DE PROMOCIÓN PARA EL FINAN. DEL TRANSP. PÚBLICO</i>	<u>20.0</u>	<u>20.7</u>	<u>20.7</u>	<u>0.0</u>
<b>GASTO CORRIENTE</b>	<b>20.0</b>	<b>20.7</b>	<b>20.7</b>	<b>0.0</b>
Servicios Personales	0.0	0.0	0.0	0.0
Materiales y Suministros	0.0	0.0	0.0	0.0
Servicios Generales	0.0	0.4	0.4	0.0
Transferencias Directas	20.0	20.3	20.3	0.0
<b>GASTO DE CAPITAL</b>	<b>0.0</b>	<b>0.0</b>	<b>0.0</b>	<b>0.0</b>
<i>-Inversión Física</i>	<u>0.0</u>	<u>0.0</u>	<u>0.0</u>	<u>0.0</u>
Bienes Muebles e Inmuebles	0.0	0.0	0.0	0.0
Obra Pública	0.0	0.0	0.0	0.0
<i>-Inversión Financiera</i>	<u>0.0</u>	<u>0.0</u>	<u>0.0</u>	<u>0.0</u>
<i>METROBÚS</i>	<u>58.4</u>	<u>84.4</u>	<u>75.3</u>	<u>(10.8)</u>
<b>GASTO CORRIENTE</b>	<b>51.6</b>	<b>82.6</b>	<b>73.6</b>	<b>(10.9)</b>
Servicios Personales	9.3	9.3	7.4	(20.4)
Materiales y Suministros	1.7	7.8	4.4	(43.6)
Servicios Generales	40.6	65.5	61.8	(5.6)
Transferencias Directas	0.0	0.0	0.0	0.0
<b>GASTO DE CAPITAL</b>	<b>6.8</b>	<b>1.8</b>	<b>1.7</b>	<b>(5.6)</b>
<i>-Inversión Física</i>	<u>6.8</u>	<u>1.8</u>	<u>1.7</u>	<u>(5.6)</u>
Bienes Muebles e Inmuebles	1.8	1.8	1.7	(5.6)
Obra Pública	5.0	0.0	0.0	0.0
<i>-Inversión Financiera</i>	<u>0.0</u>	<u>0.0</u>	<u>0.0</u>	<u>0.0</u>

Nota: Las cifras pueden no coincidir efecto del redondeo.

CUADRO III.1.5.  
GASTO PROGRAMABLE DE ENTIDADES DE VIVIENDA  
ENERO-DICIEMBRE 2006  
(Millones de pesos)

CONCEPTO	ORIGINAL ANUAL (1)	ENERO-DICIEMBRE 2006		VARIACIÓN PORCENTUAL (3/2)
		PROGRAMADO MODIFICADO (2)	EJERCIDO (3)	
<b>TOTAL</b>	<b>2,004.0</b>	<b>2,296.1</b>	<b>2,087.5</b>	<b>(9.1)</b>
<b>GASTO CORRIENTE</b>	<b>378.5</b>	<b>434.0</b>	<b>411.7</b>	<b>(5.1)</b>
Servicios Personales	100.2	123.1	109.0	(11.5)
Materiales y Suministros	5.4	5.7	5.1	(10.5)
Servicios Generales	113.6	113.4	105.8	(6.7)
Transferencias Directas	159.3	191.8	191.8	0.0
<b>GASTO DE CAPITAL</b>	<b>1,625.5</b>	<b>1,862.1</b>	<b>1,675.8</b>	<b>(10.0)</b>
-Inversión Física	<u>4.0</u>	<u>63.3</u>	<u>42.1</u>	<u>(33.5)</u>
Bienes Muebles e Inmuebles	0.0	59.3	42.1	(29.0)
Obra Pública	4.0	4.0	0.0	(100.0)
-Inversión Financiera	<u>1,621.5</u>	<u>1,798.8</u>	<u>1,633.7</u>	<u>(9.2)</u>
<i>INSTITUTO DE VIVIENDA DEL D.F.</i>	<u>2,004.0</u>	<u>2,296.1</u>	<u>2,087.5</u>	<u>(9.1)</u>
<b>GASTO CORRIENTE</b>	<b>378.5</b>	<b>434.0</b>	<b>411.7</b>	<b>(5.1)</b>
Servicios Personales	100.2	123.1	109.0	(11.5)
Materiales y Suministros	5.4	5.7	5.1	(10.5)
Servicios Generales	113.6	113.4	105.8	(6.7)
Transferencias Directas	159.3	191.8	191.8	0.0
<b>GASTO DE CAPITAL</b>	<b>1,625.5</b>	<b>1,862.1</b>	<b>1,675.8</b>	<b>(10.0)</b>
-Inversión Física	<u>4.0</u>	<u>63.3</u>	<u>42.1</u>	<u>(33.5)</u>
Bienes Muebles e Inmuebles	0.0	59.3	42.1	(29.0)
Obra Pública	4.0	4.0	0.0	(100.0)
-Inversión Financiera	<u>1,621.5</u>	<u>1,798.8</u>	<u>1,633.7</u>	<u>(9.2)</u>

Nota: Las cifras pueden no coincidir efecto del redondeo.

CUADRO III.1.6.  
GASTO PROGRAMABLE DE ORGANISMOS DE EDUCACIÓN, SALUD Y ASISTENCIA SOCIAL  
ENERO-DICIEMBRE 2006  
(Millones de pesos)

CONCEPTO	ORIGINAL ANUAL (1)	ENERO-DICIEMBRE 2006		VARIACIÓN PORCENTUAL (3/2)
		PROGRAMADO MODIFICADO (2)	EJERCIDO (3)	
<b>TOTAL</b>	<b>4,874.4</b>	<b>5,608.4</b>	<b>4,697.9</b>	<b>(16.2)</b>
<b>GASTO CORRIENTE</b>	<b>4,852.2</b>	<b>5,475.4</b>	<b>4,662.0</b>	<b>(14.9)</b>
Servicios Personales	2,607.6	3,132.2	2,553.3	(18.5)
Materiales y Suministros	466.2	550.4	429.5	(22.0)
Servicios Generales	798.4	796.1	715.8	(10.1)
Transferencias Directas	980.0	996.7	963.4	(3.3)
<b>GASTO DE CAPITAL</b>	<b>22.2</b>	<b>133.0</b>	<b>35.9</b>	<b>(73.0)</b>
-Inversión Física	<u>22.2</u>	<u>133.0</u>	<u>35.9</u>	<u>(73.0)</u>
Bienes Muebles e Inmuebles	10.0	112.8	28.5	(74.7)
Obra Pública	12.2	20.2	7.4	(63.4)
-Inversión Financiera	<u>0.0</u>	<u>0.0</u>	<u>0.0</u>	<u>0.0</u>
<i>SERVICIOS DE SALUD PÚBL. DEL D.F.</i>	<u>2,473.9</u>	<u>2,758.3</u>	<u>2,375.4</u>	<u>(13.9)</u>
<b>GASTO CORRIENTE</b>	<b>2,461.7</b>	<b>2,637.3</b>	<b>2,349.5</b>	<b>(10.9)</b>
Servicios Personales	2,095.7	2,172.6	1,989.1	(8.4)
Materiales y Suministros	63.4	150.0	89.0	(40.7)
Servicios Generales	302.2	313.5	270.4	(13.7)
Transferencias Directas	0.4	1.2	1.0	(16.7)
<b>GASTO DE CAPITAL</b>	<b>12.2</b>	<b>121.0</b>	<b>25.9</b>	<b>(78.6)</b>
-Inversión Física	<u>12.2</u>	<u>121.0</u>	<u>25.9</u>	<u>(78.6)</u>
Bienes Muebles e Inmuebles	0.0	100.8	18.5	(81.6)
Obra Pública	12.2	20.2	7.4	(63.4)
-Inversión Financiera	<u>0.0</u>	<u>0.0</u>	<u>0.0</u>	<u>0.0</u>
<i>SIST. PARA EL DESARROLLO INTEGRAL DE LA FAMILIA DEL D.F.</i>	<u>1,637.5</u>	<u>2,063.0</u>	<u>1,592.3</u>	<u>(22.8)</u>
<b>GASTO CORRIENTE</b>	<b>1,637.5</b>	<b>2,063.0</b>	<b>1,592.3</b>	<b>(22.8)</b>
Servicios Personales	389.0	815.5	424.8	(47.9)
Materiales y Suministros	389.7	385.1	330.2	(14.3)
Servicios Generales	72.3	74.9	52.4	(30.0)
Transferencias Directas	786.5	787.5	784.9	(0.3)
<b>GASTO DE CAPITAL</b>	<b>0.0</b>	<b>0.0</b>	<b>0.0</b>	<b>0.0</b>
-Inversión Física	<u>0.0</u>	<u>0.0</u>	<u>0.0</u>	<u>0.0</u>
Bienes Muebles e Inmuebles	0.0	0.0	0.0	0.0
Obra Pública	0.0	0.0	0.0	0.0
-Inversión Financiera	<u>0.0</u>	<u>0.0</u>	<u>0.0</u>	<u>0.0</u>
<i>PROCURADURÍA SOCIAL DEL D.F.</i>	<u>128.5</u>	<u>137.4</u>	<u>130.9</u>	<u>(4.7)</u>
<b>GASTO CORRIENTE</b>	<b>128.5</b>	<b>137.4</b>	<b>130.9</b>	<b>(4.7)</b>
Servicios Personales	46.7	56.1	54.3	(3.2)
Materiales y Suministros	1.7	1.6	1.4	(12.5)
Servicios Generales	6.7	5.9	4.8	(18.6)
Transferencias Directas	73.4	73.8	70.4	(4.6)
<b>GASTO DE CAPITAL</b>	<b>0.0</b>	<b>0.0</b>	<b>0.0</b>	<b>0.0</b>
-Inversión Física	<u>0.0</u>	<u>0.0</u>	<u>0.0</u>	<u>0.0</u>
Bienes Muebles e Inmuebles	0.0	0.0	0.0	0.0
Obra Pública	0.0	0.0	0.0	0.0
-Inversión Financiera	<u>0.0</u>	<u>0.0</u>	<u>0.0</u>	<u>0.0</u>

Nota: Las cifras pueden no coincidir efecto del redondeo.

CUADRO III.1.6.  
GASTO PROGRAMABLE DE ORGANISMOS DE EDUCACIÓN, SALUD Y ASISTENCIA SOCIAL  
ENERO-DICIEMBRE 2006  
(Millones de pesos)

CONCEPTO	ORIGINAL ANUAL (1)	ENERO-DICIEMBRE 2006		VARIACIÓN PORCENTUAL (3/2)
		PROGRAMADO MODIFICADO (2)	EJERCIDO (3)	
<i>INST. DE EDUCACIÓN MEDIA SUPERIOR</i>	<u>506.7</u>	<u>500.8</u>	<u>455.2</u>	<u>(9.1)</u>
<b>GASTO CORRIENTE</b>	<b>496.7</b>	<b>489.4</b>	<b>445.8</b>	<b>(8.9)</b>
Servicios Personales	60.2	73.1	70.7	(3.3)
Materiales y Suministros	9.4	12.2	7.5	(38.5)
Servicios Generales	373.1	349.5	336.8	(3.6)
Transferencias Directas	54.0	54.6	30.8	(43.6)
<b>GASTO DE CAPITAL</b>	<b>10.0</b>	<b>11.4</b>	<b>9.4</b>	<b>(17.5)</b>
<i>-Inversión Física</i>	<u>10.0</u>	<u>11.4</u>	<u>9.4</u>	<u>(17.5)</u>
Bienes Muebles e Inmuebles	10.0	11.4	9.4	(17.5)
Obra Pública	0.0	0.0	0.0	0.0
<i>-Inversión Financiera</i>	<u>0.0</u>	<u>0.0</u>	<u>0.0</u>	<u>0.0</u>
<i>INSTITUTO DE LA JUVENTUD DE D.F.</i>	<u>53.8</u>	<u>64.9</u>	<u>60.9</u>	<u>(6.2)</u>
<b>GASTO CORRIENTE</b>	<b>53.8</b>	<b>64.9</b>	<b>60.9</b>	<b>(6.2)</b>
Servicios Personales	2.5	2.6	2.5	(3.8)
Materiales y Suministros	0.7	0.6	0.5	(16.7)
Servicios Generales	5.2	10.9	10.3	(5.5)
Transferencias Directas	45.4	50.8	47.6	(6.3)
<b>GASTO DE CAPITAL</b>	<b>0.0</b>	<b>0.0</b>	<b>0.0</b>	<b>0.0</b>
<i>-Inversión Física</i>	<u>0.0</u>	<u>0.0</u>	<u>0.0</u>	<u>0.0</u>
Bienes Muebles e Inmuebles	0.0	0.0	0.0	0.0
Obra Pública	0.0	0.0	0.0	0.0
<i>-Inversión Financiera</i>	<u>0.0</u>	<u>0.0</u>	<u>0.0</u>	<u>0.0</u>
<i>INSTITUTO DE LAS MUJERES DEL D.F.</i>	<u>74.0</u>	<u>84.0</u>	<u>83.2</u>	<u>(1.0)</u>
<b>GASTO CORRIENTE</b>	<b>74.0</b>	<b>83.4</b>	<b>82.6</b>	<b>(1.0)</b>
Servicios Personales	13.5	12.3	11.9	(3.3)
Materiales y Suministros	1.3	0.9	0.9	0.0
Servicios Generales	38.9	41.4	41.1	(0.7)
Transferencias Directas	20.3	28.8	28.7	(0.3)
<b>GASTO DE CAPITAL</b>	<b>0.0</b>	<b>0.6</b>	<b>0.6</b>	<b>0.0</b>
<i>-Inversión Física</i>	<u>0.0</u>	<u>0.6</u>	<u>0.6</u>	<u>0.0</u>
Bienes Muebles e Inmuebles	0.0	0.6	0.6	0.0
Obra Pública	0.0	0.0	0.0	0.0
<i>-Inversión Financiera</i>	<u>0.0</u>	<u>0.0</u>	<u>0.0</u>	<u>0.0</u>

Nota: las cifras pueden no coincidir por efecto del redondeo.

CUADRO III.1.7.  
GASTO PROGRAMABLE DE ORGANISMOS CAJAS DE PREVISIÓN  
ENERO-DICIEMBRE 2006  
(Millones de pesos)

CONCEPTO	ENERO-DICIEMBRE 2006				VARIACIÓN PORCENTUAL (3/2)
	ORIGINAL	PROGRAMADO	EJERCIDO		
	ANUAL	MODIFICADO			
(1)	(2)	(3)	(3/2)		
<b>TOTAL</b>	<b>2,282.1</b>	<b>2,847.4</b>	<b>2,557.4</b>	<b>(10.2)</b>	
<b>GASTO CORRIENTE</b>	<b>1,845.9</b>	<b>2,206.8</b>	<b>2,126.7</b>	<b>(3.6)</b>	
Servicios Personales	83.5	88.8	79.9	(10.0)	
Materiales y Suministros	15.9	21.2	17.5	(17.5)	
Servicios Generales	413.6	407.1	396.3	(2.7)	
Transferencias Directas	1,332.9	1,689.7	1,633.0	(3.4)	
<b>GASTO DE CAPITAL</b>	<b>436.2</b>	<b>640.6</b>	<b>430.7</b>	<b>(32.8)</b>	
-Inversión Física	2.0	2.1	0.1	(95.2)	
Bienes Muebles e Inmuebles	2.0	2.1	0.1	(95.2)	
Obra Pública	0.0	0.0	0.0	0.0	
-Inversión Financiera	434.2	638.5	430.6	(32.6)	
CAJA DE PREV. PARA LOS TRABAJADORES A LISTA DE RAYA DEL D.F.	943.6	1,338.9	1,170.4	(12.6)	
<b>GASTO CORRIENTE</b>	<b>647.8</b>	<b>859.2</b>	<b>822.8</b>	<b>(4.2)</b>	
Servicios Personales	23.7	27.8	25.6	(7.9)	
Materiales y Suministros	2.6	2.6	1.4	(46.2)	
Servicios Generales	14.6	14.5	10.6	(26.9)	
Transferencias Directas	606.9	814.3	785.2	(3.6)	
<b>GASTO DE CAPITAL</b>	<b>295.8</b>	<b>479.7</b>	<b>347.6</b>	<b>(27.5)</b>	
-Inversión Física	0.0	0.1	0.1	0.0	
Bienes Muebles e Inmuebles	0.0	0.1	0.1	0.0	
Obra Pública	0.0	0.0	0.0	0.0	
-Inversión Financiera	295.8	479.6	347.5	(27.5)	
CAJA DE PREVISIÓN DE LA POLICÍA PREVENTIVA DEL D.F.	892.5	1,062.5	955.3	(10.1)	
<b>GASTO CORRIENTE</b>	<b>753.6</b>	<b>903.1</b>	<b>872.2</b>	<b>(3.4)</b>	
Servicios Personales	39.3	39.6	34.5	(12.9)	
Materiales y Suministros	3.0	2.3	1.4	(39.1)	
Servicios Generales	7.9	7.5	4.6	(38.7)	
Transferencias Directas	703.4	853.7	831.7	(2.6)	
<b>GASTO DE CAPITAL</b>	<b>138.9</b>	<b>159.4</b>	<b>83.1</b>	<b>(47.9)</b>	
-Inversión Física	0.5	0.5	0.0	(100.0)	
Bienes Muebles e Inmuebles	0.5	0.5	0.0	(100.0)	
Obra Pública	0.0	0.0	0.0	0.0	
-Inversión Financiera	138.4	158.9	83.1	(47.7)	
CAJA DE PREVISIÓN DE LA POLICÍA AUXILIAR DEL D.F.	446.0	446.0	431.7	(3.2)	
<b>GASTO CORRIENTE</b>	<b>444.5</b>	<b>444.5</b>	<b>431.7</b>	<b>(2.9)</b>	
Servicios Personales	20.5	21.4	19.8	(7.5)	
Materiales y Suministros	10.3	16.3	14.7	(9.8)	
Servicios Generales	391.1	385.1	381.1	(1.0)	
Transferencias Directas	22.6	21.7	16.1	(25.8)	
<b>GASTO DE CAPITAL</b>	<b>1.5</b>	<b>1.5</b>	<b>0.0</b>	<b>(100.0)</b>	
-Inversión Física	1.5	1.5	0.0	(100.0)	
Bienes Muebles e Inmuebles	1.5	1.5	0.0	(100.0)	
Obra Pública	0.0	0.0	0.0	0.0	
-Inversión Financiera	0.0	0.0	0.0	0.0	

Nota: Las cifras pueden no coincidir efecto del redondeo.

CUADRO III.1.8.  
GASTO PROGRAMABLE DE OTRAS ENTIDADES  
ENERO-DICIEMBRE 2006  
(Millones de pesos)

CONCEPTO	ENERO-DICIEMBRE 2006			VARIACIÓN PORCENTUAL (3/2)
	ORIGINAL ANUAL (1)	PROGRAMADO MODIFICADO (2)	EJERCIDO (3)	
<b>TOTAL</b>	<b>2,641.2</b>	<b>3,481.6</b>	<b>2,707.5</b>	<b>(22.2)</b>
<b>GASTO CORRIENTE</b>	<b>1,143.0</b>	<b>1,419.8</b>	<b>1,126.7</b>	<b>(20.6)</b>
Servicios Personales	518.9	599.4	562.8	(6.1)
Materiales y Suministros	107.7	185.7	138.0	(25.7)
Servicios Generales	427.4	538.2	378.1	(29.7)
Transferencias Directas	89.0	96.5	47.8	(50.5)
<b>GASTO DE CAPITAL</b>	<b>1,498.2</b>	<b>2,061.8</b>	<b>1,580.8</b>	<b>(23.3)</b>
<i>-Inversión Física</i>	<u>1,394.8</u>	<u>1,926.4</u>	<u>1,457.1</u>	<u>(24.4)</u>
Bienes Muebles e Inmuebles	151.2	318.5	139.8	(56.1)
Obra Pública	1,243.6	1,607.9	1,317.3	(18.1)
<i>-Inversión Financiera</i>	<u>103.4</u>	<u>135.4</u>	<u>123.7</u>	<u>(8.6)</u>
Transferencias Directas	0.0	0.0	0.0	0.0
<i>HEROICO CUERPO DE BOMBEROS DEL DISTRITO FEDERAL</i>	<u>279.2</u>	<u>395.6</u>	<u>361.5</u>	<u>(8.6)</u>
<b>GASTO CORRIENTE</b>	<b>279.2</b>	<b>314.6</b>	<b>307.2</b>	<b>(2.4)</b>
Servicios Personales	240.4	272.1	267.7	(1.6)
Materiales y Suministros	26.2	27.3	25.1	(8.1)
Servicios Generales	12.5	14.8	14.0	(5.4)
Transferencias Directas	0.1	0.4	0.4	0.0
<b>GASTO DE CAPITAL</b>	<b>0.0</b>	<b>81.0</b>	<b>54.3</b>	<b>(33.0)</b>
<i>-Inversión Física</i>	<u>0.0</u>	<u>81.0</u>	<u>54.3</u>	<u>(33.0)</u>
Bienes Muebles e Inmuebles	0.0	81.0	54.3	(33.0)
Obra Pública	0.0	0.0	0.0	0.0
<i>-Inversión Financiera</i>	<u>0.0</u>	<u>0.0</u>	<u>0.0</u>	<u>0.0</u>
<i>FONDO PARA EL DESARROLLO SOCIAL DE LA CIUDAD DE MÉXICO</i>	<u>166.9</u>	<u>179.1</u>	<u>157.9</u>	<u>(11.8)</u>
<b>GASTO CORRIENTE</b>	<b>66.9</b>	<b>65.2</b>	<b>53.9</b>	<b>(17.3)</b>
Servicios Personales	30.4	30.4	27.4	(9.9)
Materiales y Suministros	1.6	1.4	0.9	(35.7)
Servicios Generales	23.9	24.4	21.6	(11.5)
Transferencias Directas	11.0	9.0	4.0	(55.6)
<b>GASTO DE CAPITAL</b>	<b>100.0</b>	<b>113.9</b>	<b>104.0</b>	<b>(8.7)</b>
<i>-Inversión Física</i>	<u>0.0</u>	<u>0.0</u>	<u>0.0</u>	<u>0.0</u>
Bienes Muebles e Inmuebles	0.0	0.0	0.0	0.0
Obra Pública	0.0	0.0	0.0	0.0
<i>-Inversión Financiera</i>	<u>100.0</u>	<u>113.9</u>	<u>104.0</u>	<u>(8.7)</u>
<i>FONDO MIXTO DE PROMOCIÓN TURÍSTICA DEL DISTRITO FEDERAL</i>	<u>99.8</u>	<u>138.0</u>	<u>114.4</u>	<u>(17.1)</u>
<b>GASTO CORRIENTE</b>	<b>98.2</b>	<b>135.6</b>	<b>113.7</b>	<b>(16.2)</b>
Servicios Personales	7.5	16.1	13.2	(18.0)
Materiales y Suministros	0.5	0.6	0.2	(66.7)
Servicios Generales	90.2	118.9	100.3	(15.6)
Transferencias Directas	0.0	0.0	0.0	0.0
<b>GASTO DE CAPITAL</b>	<b>1.6</b>	<b>2.4</b>	<b>0.7</b>	<b>(70.8)</b>
<i>-Inversión Física</i>	<u>1.6</u>	<u>2.4</u>	<u>0.7</u>	<u>(70.8)</u>
Bienes Muebles e Inmuebles	0.1	0.3	0.2	(33.3)
Obra Pública	1.5	2.1	0.5	(76.2)
<i>-Inversión Financiera</i>	<u>0.0</u>	<u>0.0</u>	<u>0.0</u>	<u>0.0</u>

Nota: Las cifras pueden no coincidir efecto del redondeo.

CUADRO III.1.8.  
GASTO PROGRAMABLE DE OTRAS ENTIDADES  
ENERO-DICIEMBRE 2006  
(Millones de pesos)

CONCEPTO	ENERO-DICIEMBRE 2006				VARIACIÓN PORCENTUAL (3/2)
	ORIGINAL	PROGRAMADO	EJERCIDO		
	ANUAL	MODIFICADO			
(1)	(2)	(3)	(3/2)		
<i>FONDO AMBIENTAL PÚBLICO DEL D.F.</i>	<u>41.8</u>	<u>113.9</u>	<u>29.3</u>	<u>(74.3)</u>	
<b>GASTO CORRIENTE</b>	<b>39.0</b>	<b>42.4</b>	<b>27.3</b>	<b>(35.6)</b>	
Servicios Personales	0.0	0.0	0.0	0.0	
Materiales y Suministros	0.0	6.0	2.9	(51.7)	
Servicios Generales	19.0	19.3	15.7	(18.7)	
Transferencias Directas	20.0	17.1	8.7	(49.1)	
<b>GASTO DE CAPITAL</b>	<b>2.8</b>	<b>71.5</b>	<b>2.0</b>	<b>(97.2)</b>	
-Inversión Física	<u>2.8</u>	<u>71.5</u>	<u>2.0</u>	<u>(97.2)</u>	
Bienes Muebles e Inmuebles	0.0	2.3	1.2	(47.8)	
Obra Pública	2.8	69.2	0.8	(98.8)	
-Inversión Financiera	<u>0.0</u>	<u>0.0</u>	<u>0.0</u>	<u>0.0</u>	
Transferencias Directas	<u>0.0</u>	<u>0.0</u>	<u>0.0</u>	<u>0.0</u>	
<i>FIDEICOMISO MUSEO ARTE POPULAR MEX.</i>	<u>5.0</u>	<u>21.4</u>	<u>8.4</u>	<u>(60.7)</u>	
<b>GASTO CORRIENTE</b>	<b>0.0</b>	<b>20.1</b>	<b>8.3</b>	<b>(58.7)</b>	
Servicios Personales	0.0	2.4	2.0	(16.7)	
Materiales y Suministros	0.0	2.0	0.3	(85.0)	
Servicios Generales	0.0	15.7	6.0	(61.8)	
Transferencias Directas	0.0	0.0	0.0	0.0	
<b>GASTO DE CAPITAL</b>	<b>5.0</b>	<b>1.3</b>	<b>0.1</b>	<b>(92.3)</b>	
-Inversión Física	<u>5.0</u>	<u>1.3</u>	<u>0.1</u>	<u>(92.3)</u>	
Bienes Muebles e Inmuebles	5.0	1.3	0.1	(92.3)	
Obra Pública	0.0	0.0	0.0	0.0	
-Inversión Financiera	<u>0.0</u>	<u>0.0</u>	<u>0.0</u>	<u>0.0</u>	
Transferencias Directas	<u>0.0</u>	<u>0.0</u>	<u>0.0</u>	<u>0.0</u>	
<i>FONDO DE DESARROLLO ECONÓMICO DEL DISTRITO FEDERAL</i>	<u>9.5</u>	<u>9.5</u>	<u>6.1</u>	<u>(35.8)</u>	
<b>GASTO CORRIENTE</b>	<b>9.5</b>	<b>9.5</b>	<b>6.1</b>	<b>(35.8)</b>	
Servicios Personales	2.0	2.0	0.4	(80.0)	
Materiales y Suministros	0.2	0.2	0.1	(50.0)	
Servicios Generales	7.3	7.3	5.6	(23.3)	
Transferencias Directas	0.0	0.0	0.0	0.0	
<b>GASTO DE CAPITAL</b>	<b>0.0</b>	<b>0.0</b>	<b>0.0</b>	<b>0.0</b>	
-Inversión Física	<u>0.0</u>	<u>0.0</u>	<u>0.0</u>	<u>0.0</u>	
Bienes Muebles e Inmuebles	0.0	0.0	0.0	0.0	
Obra Pública	0.0	0.0	0.0	0.0	
-Inversión Financiera	<u>0.0</u>	<u>0.0</u>	<u>0.0</u>	<u>0.0</u>	
<i>CORPORACIÓN MEX. DE IMPRE. S.A. DE C.V.</i>	<u>143.9</u>	<u>193.0</u>	<u>136.9</u>	<u>(29.1)</u>	
<b>GASTO CORRIENTE</b>	<b>120.5</b>	<b>165.7</b>	<b>130.4</b>	<b>(21.3)</b>	
Servicios Personales	51.7	51.7	36.2	(30.0)	
Materiales y Suministros	53.0	98.4	84.2	(14.4)	
Servicios Generales	15.5	15.2	9.8	(35.5)	
Transferencias Directas	0.3	0.4	0.2	(50.0)	
<b>GASTO DE CAPITAL</b>	<b>23.4</b>	<b>27.3</b>	<b>6.5</b>	<b>(76.2)</b>	
-Inversión Física	<u>23.0</u>	<u>25.5</u>	<u>4.8</u>	<u>(81.2)</u>	
Bienes Muebles e Inmuebles	23.0	24.5	4.8	(80.4)	
Obra Pública	0.0	1.0	0.0	(100.0)	
-Inversión Financiera	<u>0.4</u>	<u>1.8</u>	<u>1.7</u>	<u>(5.6)</u>	

Nota: Las cifras pueden no coincidir efecto del redondeo.

CUADRO III.1.8.  
GASTO PROGRAMABLE DE OTRAS ENTIDADES  
ENERO-DICIEMBRE 2006  
(Millones de pesos)

CONCEPTO	ENERO-DICIEMBRE 2006			VARIACIÓN PORCENTUAL (3/2)
	ORIGINAL ANUAL (1)	PROGRAMADO MODIFICADO (2)	EJERCIDO (3)	
<i>SERV. METROPOLITANOS, S.A. DE C.V.</i>	<u>194.6</u>	<u>164.9</u>	<u>102.6</u>	<u>(37.8)</u>
<b>GASTO CORRIENTE</b>	<b>154.6</b>	<b>156.9</b>	<b>98.3</b>	<b>(37.3)</b>
Servicios Personales	3.0	3.1	1.7	(45.2)
Materiales y Suministros	0.6	0.5	0.2	(60.0)
Servicios Generales	150.5	152.8	96.1	(37.1)
Transferencias Directas	0.5	0.5	0.3	(40.0)
<b>GASTO DE CAPITAL</b>	<b>40.0</b>	<b>8.0</b>	<b>4.3</b>	<b>(46.3)</b>
-Inversión Física	<u>37.0</u>	<u>2.8</u>	<u>0.8</u>	<u>(71.4)</u>
Bienes Muebles e Inmuebles	0.0	0.0	0.0	0.0
Obra Pública	37.0	2.8	0.8	(71.4)
-Inversión Financiera	<u>3.0</u>	<u>5.2</u>	<u>3.5</u>	<u>(32.7)</u>
<i>FIDEICOMISO PARA EL MEJORAMIENTO DE LAS VÍAS DE COMUNICACIÓN</i>	<u>1,066.5</u>	<u>1,459.2</u>	<u>1,260.9</u>	<u>(13.6)</u>
<b>GASTO CORRIENTE</b>	<b>57.4</b>	<b>57.3</b>	<b>52.5</b>	<b>(8.4)</b>
Servicios Personales	10.6	11.0	10.4	(5.5)
Materiales y Suministros	0.9	0.9	0.6	(33.3)
Servicios Generales	45.7	45.2	41.5	(8.2)
Transferencias Directas	0.2	0.2	0.0	(100.0)
<b>GASTO DE CAPITAL</b>	<b>1,009.1</b>	<b>1,401.9</b>	<b>1,208.4</b>	<b>(13.8)</b>
-Inversión Física	<u>1,009.1</u>	<u>1,401.9</u>	<u>1,208.4</u>	<u>(13.8)</u>
Bienes Muebles e Inmuebles	0.2	3.3	2.2	(33.3)
Obra Pública	1,008.9	1,398.6	1,206.2	(13.8)
-Inversión Financiera	<u>0.0</u>	<u>0.0</u>	<u>0.0</u>	<u>0.0</u>
<i>FONDO DE SEGURIDAD PÚBLICA DEL D.F.</i>	<u>440.7</u>	<u>531.3</u>	<u>297.2</u>	<u>(44.1)</u>
<b>GASTO CORRIENTE</b>	<b>193.3</b>	<b>292.5</b>	<b>196.7</b>	<b>(32.8)</b>
Servicios Personales	96.1	123.5	121.6	(1.5)
Materiales y Suministros	21.6	44.1	20.5	(53.5)
Servicios Generales	33.3	82.8	31.7	(61.7)
Transferencias Directas	42.3	42.1	22.9	(45.6)
<b>GASTO DE CAPITAL</b>	<b>247.4</b>	<b>238.8</b>	<b>100.5</b>	<b>(57.9)</b>
-Inversión Física	<u>247.4</u>	<u>238.8</u>	<u>100.5</u>	<u>(57.9)</u>
Bienes Muebles e Inmuebles	122.9	185.5	60.7	(67.3)
Obra Pública	124.5	53.3	39.8	(25.3)
-Inversión Financiera	<u>0.0</u>	<u>0.0</u>	<u>0.0</u>	<u>0.0</u>
<i>PROC. AMBIENTAL Y DEL ORDENAMIENTO TERRITORIAL DEL D.F.</i>	<u>51.6</u>	<u>50.9</u>	<u>48.0</u>	<u>(5.7)</u>
<b>GASTO CORRIENTE</b>	<b>51.6</b>	<b>49.3</b>	<b>46.5</b>	<b>(5.7)</b>
Servicios Personales	38.9	36.6	35.4	(3.3)
Materiales y Suministros	1.5	1.8	1.7	(5.6)
Servicios Generales	11.2	10.9	9.4	(13.8)
Transferencias Directas	0.0	0.0	0.0	0.0
<b>GASTO DE CAPITAL</b>	<b>0.0</b>	<b>1.6</b>	<b>1.5</b>	<b>(6.3)</b>
-Inversión Física	<u>0.0</u>	<u>1.6</u>	<u>1.5</u>	<u>(6.3)</u>
Bienes Muebles e Inmuebles	0.0	1.6	1.5	(6.3)
Obra Pública	0.0	0.0	0.0	0.0
-Inversión Financiera	<u>0.0</u>	<u>0.0</u>	<u>0.0</u>	<u>0.0</u>
Transferencias Directas	<u>0.0</u>	<u>0.0</u>	<u>0.0</u>	<u>0.0</u>

Nota: Las cifras pueden no coincidir efecto del redondeo.



CUADRO III.1.8.  
GASTO PROGRAMABLE DE OTRAS ENTIDADES  
ENERO-DICIEMBRE 2006  
(Millones de pesos)

CONCEPTO	ORIGINAL ANUAL (1)	ENERO-DICIEMBRE 2006		VARIACIÓN PORCENTUAL (3/2)
		PROGRAMADO MODIFICADO (2)	EJERCIDO (3)	
<i>FID. CENTRO HISTÓRICO DE LA CD. DE MÉX.</i>	<u>92.6</u>	<u>128.0</u>	<u>107.1</u>	<u>(16.3)</u>
<b>GASTO CORRIENTE</b>	<b>23.7</b>	<b>29.2</b>	<b>23.4</b>	<b>(19.9)</b>
Servicios Personales	9.8	15.0	13.4	(10.7)
Materiales y Suministros	0.8	0.8	0.5	(37.5)
Servicios Generales	6.5	8.3	7.5	(9.6)
Transferencias Directas	6.6	5.1	2.0	(60.8)
<b>GASTO DE CAPITAL</b>	<b>68.9</b>	<b>98.8</b>	<b>83.7</b>	<b>(15.3)</b>
-Inversión Física	<u>68.9</u>	<u>98.8</u>	<u>83.7</u>	<u>(15.3)</u>
Bienes Muebles e Inmuebles	0.0	17.9	14.5	(19.0)
Obra Pública	68.9	80.9	69.2	(14.5)
-Inversión Financiera	<u>0.0</u>	<u>0.0</u>	<u>0.0</u>	<u>0.0</u>
<i>FID. DE RECUPERACIÓN CREDITICIA II</i>	<u>41.1</u>	<u>70.1</u>	<u>64.8</u>	<u>(7.6)</u>
<b>GASTO CORRIENTE</b>	<b>41.1</b>	<b>54.8</b>	<b>50.0</b>	<b>(8.8)</b>
Servicios Personales	28.5	34.1	32.4	(5.0)
Materiales y Suministros	0.8	0.8	0.7	(12.5)
Servicios Generales	11.8	19.9	16.9	(15.1)
Transferencias Directas	0.0	0.0	0.0	0.0
<b>GASTO DE CAPITAL</b>	<b>0.0</b>	<b>15.3</b>	<b>14.8</b>	<b>(3.3)</b>
-Inversión Física	<u>0.0</u>	<u>0.8</u>	<u>0.3</u>	<u>(62.5)</u>
Bienes Muebles e Inmuebles	0.0	0.8	0.3	(62.5)
Obra Pública	0.0	0.0	0.0	0.0
-Inversión Financiera	<u>0.0</u>	<u>14.5</u>	<u>14.5</u>	<u>0.0</u>
<i>FONDO P/LA ATENCIÓN Y APOYO A LAS VÍCTIMAS DEL DELITO</i>	<u>8.0</u>	<u>21.7</u>	<u>9.3</u>	<u>(57.1)</u>
<b>GASTO CORRIENTE</b>	<b>8.0</b>	<b>21.7</b>	<b>9.3</b>	<b>(57.1)</b>
Servicios Personales	0.0	0.0	0.0	0.0
Materiales y Suministros	0.0	0.0	0.0	0.0
Servicios Generales	0.0	0.0	0.0	0.0
Transferencias Directas	8.0	21.7	9.3	(57.1)
<b>GASTO DE CAPITAL</b>	<b>0.0</b>	<b>0.0</b>	<b>0.0</b>	<b>0.0</b>
-Inversión Física	<u>0.0</u>	<u>0.0</u>	<u>0.0</u>	<u>0.0</u>
Bienes Muebles e Inmuebles	0.0	0.0	0.0	0.0
Obra Pública	0.0	0.0	0.0	0.0
-Inversión Financiera	<u>0.0</u>	<u>0.0</u>	<u>0.0</u>	<u>0.0</u>
<i>FID. PÚBLICO MUSEO DEL ESTANQUILLO</i>	<u>0.0</u>	<u>5.0</u>	<u>3.1</u>	<u>(38.0)</u>
<b>GASTO CORRIENTE</b>	<b>0.0</b>	<b>5.0</b>	<b>3.1</b>	<b>(38.0)</b>
Servicios Personales	0.0	1.4	1.0	(28.6)
Materiales y Suministros	0.0	0.9	0.1	(88.9)
Servicios Generales	0.0	2.7	2.0	(25.9)
Transferencias Directas	0.0	0.0	0.0	0.0
<b>GASTO DE CAPITAL</b>	<b>0.0</b>	<b>0.0</b>	<b>0.0</b>	<b>0.0</b>
-Inversión Física	<u>0.0</u>	<u>0.0</u>	<u>0.0</u>	<u>0.0</u>
Bienes Muebles e Inmuebles	0.0	0.0	0.0	0.0
Obra Pública	0.0	0.0	0.0	0.0
-Inversión Financiera	<u>0.0</u>	<u>0.0</u>	<u>0.0</u>	<u>0.0</u>

Nota: Las cifras pueden no coincidir efecto del redondeo.

**INFORME DE AVANCE PROGRAMÁTICO-PRESUPUESTAL**  
**ENERO-DICIEMBRE 2006.**

**III.1.9 RESUMEN ADMINISTRATIVO**

En este apartado se presenta la evolución presupuestal al mes de Diciembre del 2006 de las Dependencias, Órganos Desconcentrados, Organismos y Entidades, así como de los Órganos Autónomos.

**CUADRO III.1.9**  
**RESUMEN ADMINISTRATIVO DEL GOBIERNO DEL D.F.**  
(Millones de pesos)

UNIDAD RESPONSABLE	ENERO-DICIEMBRE 2006				VARIACIÓN PORCENTUAL	
	ORIGINAL ANUAL (1)	PROGRAMADO MODIFICADO (2)	EJERCIDO (3)	PASIVO CIRCULANTE (4)	(3/2)	(3+4/2)
<b>TOTAL GDF</b>	<b>89,465.8</b>	<b>99,367.4</b>	<b>91,264.1</b>	<b>6,155.0</b>	<b>(8.2)</b>	<b>(2.0)</b>
<b>SECTOR CENTRAL</b>	<b>59,646.4</b>	<b>66,010.7</b>	<b>61,386.2</b>	<b>4,184.6</b>	<b>(7.0)</b>	<b>(0.7)</b>
<b>ORGANISMOS Y ENTIDADES</b>	<b>23,589.5</b>	<b>27,062.5</b>	<b>23,594.6</b>	<b>1,970.4</b>	<b>(12.8)</b>	<b>(5.5)</b>
<b>ÓRGANOS AUTÓNOMOS</b>	<b>6,229.9</b>	<b>6,294.2</b>	<b>6,283.3</b>	<b>0.0</b>	<b>(0.2)</b>	<b>(0.2)</b>
<b>DEPENDENCIAS</b>	<b>26,424.2</b>	<b>30,453.6</b>	<b>28,430.9</b>	<b>1,756.7</b>	<b>(6.6)</b>	<b>(0.9)</b>
JEFATURA DE GOBIERNO DEL D.F.	223.6	279.1	242.2	36.4	(13.2)	(0.2)
SECRETARÍA DE GOBIERNO	1,605.7	1,682.2	1,618.1	46.6	(3.8)	(1.0)
SECRETARÍA DE DESARROLLO URBANO Y VIVIENDA	172.7	324.8	288.3	31.3	(11.2)	(1.6)
SECRETARÍA DE DESARROLLO ECONÓMICO	91.4	105.6	103.7	1.7	(1.8)	(0.2)
SECRETARÍA DE TURISMO	43.6	44.5	43.4	0.6	(2.5)	(1.1)
SECRETARÍA DEL MEDIO AMBIENTE	1,314.6	1,045.8	920.8	53.3	(12.0)	(6.9)
SECRETARÍA DE OBRAS Y SERVICIOS	2,534.9	3,914.9	3,036.4	878.3	(22.4)	(0.0)
SECRETARÍA DE DESARROLLO SOCIAL	432.5	353.3	338.9	6.0	(4.1)	(2.4)
SECRETARÍA DE FINANZAS	1,350.1	1,527.6	1,392.5	117.7	(8.8)	(1.1)
SECRETARÍA DE TRANSPORTES Y VIALIDAD	584.7	686.9	651.1	26.1	(5.2)	(1.4)
SECRETARÍA DE SEGURIDAD PÚBLICA	6,270.9	7,612.7	7,241.6	302.6	(4.9)	(0.9)
SECRETARÍA DE SALUD	6,784.8	7,041.7	6,881.8	156.3	(2.3)	(0.1)
SECRETARÍA DE CULTURA	313.3	439.7	415.7	19.7	(5.5)	(1.0)
OFICIALÍA MAYOR	563.4	643.5	619.1	11.6	(3.8)	(2.0)
CONTRALORÍA GENERAL	253.4	264.6	261.3	2.2	(1.2)	(0.4)
PROCURADURÍA GRAL. DE JUSTICIA DEL D.F.	3,428.8	3,627.9	3,565.1	33.8	(1.7)	(0.8)
CONSEJERÍA JURÍDICA Y DE SERVICIOS LEGALES	455.8	858.8	810.9	32.5	(5.6)	(1.8)
<b>DELEGACIONES</b>	<b>17,718.2</b>	<b>18,547.8</b>	<b>16,652.6</b>	<b>1,743.3</b>	<b>(10.2)</b>	<b>(0.8)</b>
DELEGACIÓN ALVARO OBREGÓN	1,247.3	1,284.9	1,128.8	129.3	(12.1)	(2.1)
DELEGACIÓN AZCAPOTZALCO	852.9	884.9	848.3	32.1	(4.1)	(0.5)
DELEGACIÓN BENITO JUÁREZ	828.6	905.4	827.7	72.5	(8.6)	(0.6)
DELEGACIÓN COYOACÁN	1,114.3	1,212.9	1,102.0	110.5	(9.1)	(0.0)
DELEGACIÓN CUAJIMALPA DE MORELOS	541.9	593.6	545.4	42.0	(8.1)	(1.0)
DELEGACIÓN CUAUHTÉMOC	1,620.3	1,825.7	1,710.2	113.7	(6.3)	(0.1)
DELEGACIÓN GUSTAVO A. MADERO	2,140.3	2,119.9	1,788.2	289.8	(15.7)	(2.0)
DELEGACIÓN IZTACALCO	874.0	928.2	861.7	66.1	(7.2)	(0.0)
DELEGACIÓN IZTAPALAPA	2,371.3	2,392.1	2,174.3	192.8	(9.1)	(1.0)
DELEGACIÓN LA MAGDALENA CONTRERAS	540.6	557.6	490.7	65.8	(12.0)	(0.2)
DELEGACIÓN MIGUEL HIDALGO	1,079.5	1,080.5	939.7	135.1	(13.0)	(0.5)
DELEGACIÓN MILPA ALTA	538.2	555.1	506.5	44.6	(8.8)	(0.7)
DELEGACIÓN TLÁHUAC	743.9	783.4	694.8	72.8	(11.3)	(2.0)
DELEGACIÓN TLALPAN	1,100.8	1,192.6	988.6	202.1	(17.1)	(0.2)
DELEGACIÓN VENUSTIANO CARRANZA	1,216.3	1,280.4	1,211.5	66.4	(5.4)	(0.2)
DELEGACIÓN XOCHIMILCO	908.0	950.6	834.2	107.7	(12.2)	(0.9)
<b>ÓRGANOS DESCONCENTRADOS</b>	<b>12,482.4</b>	<b>14,050.2</b>	<b>13,343.6</b>	<b>684.6</b>	<b>(5.0)</b>	<b>(0.2)</b>
COM. DE ASUNTOS AGRARIOS DEL D.F.	11.3	13.0	12.5	0.3	(3.8)	(1.5)
INST. DE PROMOCIÓN TURÍSTICA D.F.	9.6	10.5	10.2	0.1	(2.9)	(1.9)
SISTEMA DE AGUAS DE LA CD. DE MÉXICO	6,349.1	7,575.8	6,956.8	618.7	(8.2)	(0.0)
SERV. P. DE LOCALIZACIÓN TELEFÓNICA	53.1	53.6	52.9	0.4	(1.3)	(0.9)
INSTITUTO DEL DEPORTE DEL D.F.	101.3	216.9	201.6	9.6	(7.1)	(2.6)
INSTITUTO DE ASISTENCIA E INTEGRACIÓN SOCIAL	180.3	203.4	198.1	4.3	(2.6)	(0.5)
INSTITUTO TÉCNICO DE FORMACIÓN POLICIAL	77.2	90.2	89.9	0.0	(0.3)	(0.3)

Nota: Las cifras pueden no coincidir por efecto del redondeo.

INFORME DE AVANCE PROGRAMÁTICO-PRESUPUESTAL  
ENERO-DICIEMBRE 2006.

CUADRO III.1.9  
RESUMEN ADMINISTRATIVO DEL GOBIERNO DEL D.F.  
(Millones de pesos)

UNIDAD RESPONSABLE	ENERO-DICIEMBRE 2006					VARIACIÓN PORCENTUAL	
	ORIGINAL ANUAL (1)	PROGRAMADO MODIFICADO (2)	EJERCIDO (3)	PASIVO CIRCULANTE (4)	(3/2)	(3+4/2)	
INSTITUTO DE FORMACIÓN PROFESIONAL	23.7	26.6	25.3	0.9	(4.9)	(1.5)	
POLICÍA AUXILIAR DEL D. F.	3,448.3	3,630.9	3,608.8	8.6	(0.6)	(0.4)	
POLICÍA BANCARIA E INDUSTRIAL	2,228.5	2,229.3	2,187.5	41.7	(1.9)	(0.0)	
<b>OTRAS</b>	<b>3,021.6</b>	<b>2,959.1</b>	<b>2,959.1</b>	<b>0.0</b>	-	-	
DEUDA PÚBLICA DEL DISTRITO FEDERAL	3,021.6	2,959.1	2,959.1	0.0	-	-	
<b>ORGANISMOS Y ENTIDADES</b>	<b>23,589.5</b>	<b>27,062.5</b>	<b>23,594.6</b>	<b>1,970.4</b>	<b>(12.8)</b>	<b>(5.5)</b>	
<b>ENTIDADES DE TRANSPORTE</b>	<b>11,779.7</b>	<b>12,821.0</b>	<b>11,536.5</b>	<b>1,154.9</b>	<b>(10.0)</b>	<b>(1.0)</b>	
SISTEMA DE TRANSPORTE COLECTIVO (METRO)	9,835.6	10,663.0	9,488.5	1,050.6	(11.0)	(1.2)	
RED DE TRANSPORTE DE PASAJEROS DEL D.F.	1,057.4	1,122.3	1,101.0	20.0	(1.9)	(0.1)	
SERVICIO DE TRANSPORTES ELÉCTRICOS	808.2	930.7	850.9	78.3	(8.6)	(0.2)	
FIDEICOMISO PARA EL FONDO DE PROMOCIÓN PARA EL FINANCIAMIENTO DEL TRANSPORTE PÚBLICO	20.0	20.7	20.7	0.0	-	-	
METROBÚS	58.5	84.3	75.4	6.0	(10.6)	(3.4)	
<b>ENTIDADES DE VIVIENDA</b>	<b>2,004.0</b>	<b>2,296.2</b>	<b>2,087.5</b>	<b>124.7</b>	<b>(9.1)</b>	<b>(3.7)</b>	
INSTITUTO DE VIVIENDA DEL D.F.	2,004.0	2,296.2	2,087.5	124.7	(9.1)	(3.7)	
<b>ORGANISMOS DE EDUCACIÓN, SALUD Y ASISTENCIA SOCIAL</b>	<b>4,874.4</b>	<b>5,608.4</b>	<b>4,697.8</b>	<b>197.1</b>	<b>(16.2)</b>	<b>(12.7)</b>	
SERVICIOS DE SALUD PÚBLICA DEL D.F.	2,473.9	2,758.3	2,375.4	122.1	(13.9)	(9.5)	
SIST. PARA EL DES. INTEGRAL DE LA FAM. DEL D.F.	1,637.5	2,062.9	1,592.3	63.5	(22.8)	(19.7)	
INSTITUTO DE EDUCACIÓN MEDIA SUPERIOR	506.7	500.9	455.1	4.2	(9.1)	(8.3)	
INSTITUTO DE LA JUVENTUD DEL DISTRITO FEDERAL	53.8	64.8	60.9	2.5	(6.0)	(2.2)	
PROCURADURÍA SOCIAL DEL DISTRITO FEDERAL	128.5	137.4	130.8	4.8	(4.8)	(1.3)	
INSTITUTO DE LAS MUJERES DEL D.F.	74.0	84.1	83.3	0.0	(1.0)	(1.0)	
<b>ORGANISMOS CAJAS DE PREVISIÓN</b>	<b>2,282.1</b>	<b>2,847.4</b>	<b>2,557.5</b>	<b>9.3</b>	<b>(10.2)</b>	<b>(9.9)</b>	
CAJA DE PREV. P/TRAB. A LISTA DE RAYA DEL D.F.	943.6	1,338.9	1,170.4	7.3	(12.6)	(12.0)	
CAJA DE PREV. DE LA POLICÍA PREVENT. DEL D.F.	892.5	1,062.5	955.4	1.9	(10.1)	(9.9)	
CAJA DE PREV. DE LA POLICÍA AUXILIAR DEL D.F.	446.0	446.0	431.7	0.1	(3.2)	(3.2)	
<b>OTRAS ENTIDADES</b>	<b>2,649.3</b>	<b>3,489.5</b>	<b>2,715.3</b>	<b>484.4</b>	<b>(22.2)</b>	<b>(8.3)</b>	
HEROICO CUERPO DE BOMBEROS DEL D.F.	287.5	403.4	369.3	33.9	(8.5)	(0.0)	
FONDO P/ EL DES. SOC. DE LA CD. DE MEXICO	166.9	179.1	157.9	0.6	(11.8)	(11.5)	
FONDO MIXTO DE PROMOCIÓN TURÍSTICA DEL D.F.	99.8	137.9	114.4	17.4	(17.0)	(4.4)	
FONDO AMBIENTAL PÚBLICO DEL D.F.	41.8	114.0	29.3	17.6	(74.3)	(58.9)	
FIDEICOMISO MUSEO DE ARTE POPULAR MEXICANO	5.0	21.4	8.4	0.0	(60.7)	(60.7)	
FIDEICOMISO PARA EL MEJORAMIENTO DE LAS VÍAS DE COMUNICACIÓN DEL D.F.	1,066.5	1,459.4	1,260.9	197.1	(13.6)	(0.1)	
FID. CENTRO HISTÓRICO DE LA CD. DE MEXICO	92.6	127.9	107.1	9.8	(16.3)	(8.6)	
FIDEICOMISO DE RECUPERACIÓN CREDITICIA DEL DISTRITO FEDERAL (FIDERE III)	41.0	70.1	64.7	1.7	(7.7)	(5.3)	
FONDO DE DESARROLLO ECONÓMICO DEL D.F.	9.5	9.5	6.1	0.0	(35.8)	(35.8)	
CORP. MEXICANA DE IMPRESIÓN, S.A. DE C.V.	143.9	193.0	136.9	14.8	(29.1)	(21.4)	
SERVICIOS METROPOLITANOS, S.A. DE C.V.	194.6	164.9	102.6	36.5	(37.8)	(15.6)	
FONDO DE SEGURIDAD PÚBLICA DEL D.F.	440.6	531.3	297.2	155.0	(44.1)	(14.9)	
FONDO PARA LA ATENCIÓN Y APOYO A LAS VÍCTIMAS DEL DELITO	8.0	21.7	9.4	0.0	(56.7)	(56.7)	
PROC. AMB. Y DEL ORD. TERRITORIAL DEL D.F.	51.6	50.9	48.0	0.0	(5.7)	(5.7)	
FIDEICOMISO MUSEO DEL ESTANQUILLO	0.0	5.0	3.1	0.0	(38.0)	(38.0)	

Nota: Las cifras pueden no coincidir por efecto del redondeo.

INFORME DE AVANCE PROGRAMÁTICO-PRESUPUESTAL  
ENERO-DICIEMBRE 2006.

CUADRO III.1.9  
RESUMEN ADMINISTRATIVO DEL GOBIERNO DEL D.F.  
(Millones de pesos)

UNIDAD RESPONSABLE	ENERO-DICIEMBRE 2006					VARIACIÓN PORCENTUAL	
	ORIGINAL ANUAL (1)	PROGRAMADO MODIFICADO (2)	EJERCIDO (3)	PASIVO CIRCULANTE (4)	(3/2)	(3+4/2)	
<b>ÓRGANOS AUTÓNOMOS</b>	<b>6,229.9</b>	<b>6,294.2</b>	<b>6,283.3</b>	<b>0.0</b>	<b>(0.2)</b>	<b>(0.2)</b>	
<b>LEGISLATIVO</b>	<b>937.8</b>	<b>944.0</b>	<b>944.0</b>	<b>0.0</b>	-	-	
ASAMBLEA LEGISLATIVA DEL D.F.	767.3	769.3	769.3	0.0	-	-	
CONTADURÍA MAYOR DE HACIENDA DE LA ALDF	170.5	174.7	174.7	0.0	-	-	
<b>JUDICIAL</b>	<b>2,683.0</b>	<b>2,738.5</b>	<b>2,727.6</b>	<b>0.0</b>	<b>(0.4)</b>	<b>(0.4)</b>	
TRIBUNAL SUPERIOR DE JUSTICIA DEL D.F.	2,565.1	2,620.6	2,620.6	0.0	-	-	
CONSEJO DE LA JUDICATURA DEL D.F.	117.9	117.9	107.0	0.0	(9.2)	(9.2)	
<b>ELECTORALES</b>	<b>1,424.6</b>	<b>1,424.6</b>	<b>1,424.6</b>	<b>0.0</b>	-	-	
INSTITUTO ELECTORAL DEL DISTRITO FEDERAL	1,300.0	1,300.0	1,300.0	0.0	-	-	
TRIBUNAL ELECTORAL DEL DISTRITO FEDERAL	124.6	124.6	124.6	0.0	-	-	
<b>OTROS ÓRGANOS CON AUTONOMÍA FUNCIONAL</b>	<b>1,184.5</b>	<b>1,187.1</b>	<b>1,187.1</b>	<b>0.0</b>	-	# -	
COMISIÓN DE DERECHOS HUMANOS DEL D.F.	202.9	202.9	202.9	0.0	-	-	
TRIBUNAL DE LO CONTENCIOSO ADMITIVO DEL D.F.	236.0	236.7	236.7	0.0	-	-	
JUNTA LOCAL DE CONCILIACIÓN Y ARBIT. DEL D.F.	219.6	219.6	219.6	0.0	-	-	
CONSEJO DE INFORMACIÓN PÚBLICA DEL D.F. 1/	26.0	6.5	6.5	0.0	-	-	
UNIVERSIDAD AUTÓNOMA DE LA CIUDAD DE MÉXICO	500.0	500.0	500.0	0.0	-	-	
INSTITUTO DE ACCESO A LA INFORMACIÓN 1/	0.0	21.4	21.4	0.0	-	-	

Nota: Las cifras pueden no coincidir por efecto del redondeo.

1/ Conforme a lo señalado en los artículos 2o. y 5o. Transitorios de la Ley de Transparencia y Acceso a la Información Pública del Distrito Federal, una vez que la Asamblea Legislativa del Distrito Federal nombró a los Comisionados Ciudadanos del Instituto de Acceso a la Información Pública del D.F., quedó extinguido el Consejo de Información Pública del D.F., por lo que los recursos se reportan por separado.

**INFORME TRIMESTRAL DE LOS AVANCES FÍSICO - FINANCIEROS DE LA APLICACIÓN DE LOS RECURSOS DEL RAMO GENERAL 39  
PROGRAMA DE APOYOS PARA EL FORTALECIMIENTO DE LAS ENTIDADES FEDERATIVAS (PAFEF) PARA EL EJERCICIO FISCAL 2006**

PERIODO QUE SE REPORTA: PRELIMINAR ENERO - DICIEMBRE 2006

HOJA 1 DE 6

FECHA: 23/01/2007

**ENTIDAD FEDERATIVA: GOBIERNO DEL DISTRITO FEDERAL - DELEGACIÓN ÁLVARO OBREGÓN**

Numero del Programa, Proyecto ó Acción.	Denominación y/o descripción del Programa, Proyecto ó Acción	Ubicación		Institución Ejecutora	Unidad de Medida	Avances Físicos			Avances Financieros ( pesos )		
		Municipio	Localidad			Programado Anual	Realizado Acumulado al Trimestre	% Avance Realizado/ Programado	Monto Total Anual Autorizado	Monto Total Pagado Acumulado al Trimestre	% Avance Pagado/ Autorizado
<b>13</b>	<b>FOMENTO Y DESARROLLO DE LA EDUCACIÓN Y EL DEPORTE</b>								<b>39,954,831.9</b>	<b>33,893,563.7</b>	<b>84.8</b>
<b>00</b>	<b>Acciones del programa normal</b>								<b>3,093,512.9</b>	<b>996,988.5</b>	<b>32.2</b>
14	Construir y mantener centros y módulos deportivos	CIRCUITO 4 S/N CASI ESQ. AV. ALTA TENSIÓN, COL. PRIMERA VICTORIA, ESCUADRON 201, S/N COL. CRISTO REY. CALLE CILANTRO S/N COL. TLPECHICO		DELEGACIÓN ÁLVARO OBREGÓN	Centro	3.0	3.0	100.0	3,093,512.9	996,988.5	32.2
<b>04</b>	<b>Infraestructura Escolar de Nivel Básico</b>								<b>36,861,319.0</b>	<b>32,896,575.2</b>	<b>89.2</b>
02	Construir espacios educativos en planteles existentes	PUENTE IXTLA No. 21 ESQ. AND. RIO BRAVO, COL. PUENTE COLORADO MZA. 1 SECC. "F", U.H. LOMAS DE PLATEROS MIXCOAC-FRATERNIDAD No 5, COL. TIZAPAN SAN ANGEL-CAÑADA No. 370, COL. JARDINES DEL PEDREGAL-SAN PEDRO Y SAN AGUSTIN S/N, COL. OLIVAR DE LOS PADRES-AV. TOLUCA Y CDA. SAN JOSE S/N., COL. OLIVAR DE LOS PADRES-PTO. MAZATLAN S/N, ESQ. GUAYMAS, COL. AMPLIACIÓN PILOTO RAYON No. 3, COL. PUEBLO DE SANTA LUCIA-AV. HIDALGO Y SANTA ROSA XOCHIAI-PURISIMA S/N, COL. SAN BARTOLO AMEYALCO-PLAZA DEL CARMEN No. 3, COL. SAN ANGEL-ANTIGUAVIA LA VENTA S/N, U.H. LOMAS DE BECERRA.		DELEGACIÓN ÁLVARO OBREGÓN	Espacio Educativo	13.0	13.0	100.0	16,828,568.5	13,572,227.9	80.6
05	Conservar y mantener inmuebles educativos	AV. DEL ROSAL S/N CASI ESQ. URRACA, COL. TEPEACA; -PARALELA 7 S/N Y CAMINO REAL A TOLUCA, COL. JOSÉ MA. PINO SUÁREZ; -JOSÉ ESPINOZA FUENTES Y PROLOG. CALLE 10, COL. CRISTO REY; -SUR 122 No. 10, COL. COVE; -ROSA NÁUTICA No. 1, COL. MOLINO DE ROSAS; -OYAMEL Y AUCARIAS S/N, COL. GARCIMARRERO; -BELÉM DE LAS FLORES No. 14, COL. BELÉM DE LAS FLORES; -AV. INF. DE GOBIERNO S/N, COL. LA CONCHITA; -DR. GONZÁLEZ HERREJON S/N ESQ. LOMAS DE PLATEROS, COL. LOMAS DE PLATEROS; -FELIPE VILLANUEVA No. 18, COL. GUADALUPE INN; -PROGRESO S/N, COL.  SANTAFÉ, FRATERNIDAD No. 5, COL. TIZAPÁN SAN ÁNGEL; MZA. F. EDIF. 35 (FRENTE), COL. LOMAS DE PLATEROS; PLAZA DEL CARMEN No. 3, COL. SAN ÁNGEL; GRUPO C MZA. 4 S/N U. H. SANTA FE, COL. U. H. SANTA FE; MZA. "H" S/N MZA. "M" No. 24, COL. U.H. LOMAS DE PLATEROS; ROSA CHINA Y ALTA TENSIÓN, COL. MOLINO DE ROSAS; AV. SANTALUCIA S/N Y CALLE 27, COL. OLIVAR DEL CONDE; CIRCUITO No. 3 Y RIO MIXCOAC ORIENTE, COL. U.H. LOMAS DE PLATEROS; CORREGIDORA S/N ESQ. MADERO; COL. TLACOPAC; PORVENIR No. 29, COL. AXOTLA; CALLE 30 No. 38 ESQ. AV. HIDALGO, COL. OLIVAR DEL CONDE 2a. SECCIÓN; MZA. 4 ENTRE GRUPOS 13 Y 14, U.H. SANTA FE IMSS; ALFONSO CANO No. 70, COL. ALFONSO XIII; CORDILLERA No. 57, COL. LAS ÁGUILAS; AV. SANTA LUCIA No. 5, COL. OLIVAR DEL CONDE. - FLOR DE SAN JUAN S/N, COL. TORRES DE POTRERO. -BARRANCA PILARES S/N ESQ. RÓMULO O'FARRIL, COL. LAS AGUILAS. - PROLONGACION CENTENARIO Y CALLE 1 S/N, COL. HERON PROAL. - SANTA BALBINA ESQ. SAN FRANCISCO, COL. MOLINO DE SANTO DOMINGO. -DR. JOSE MONROY VELAZQUEZ, COL. MOLINO DE ROSAS. - GOLONDRINA ACERADA S/N, COL. GOLONDRINAS. -SAN PEDRO Y SAN A  S/N, COL. OLIVAR DE LOS PADRES. -PTO. HDA. DE LA FLOR S/N, COL. AMPLIACION PRESIDENTES. -AV. DIAZ ORDAZ Y NICOLAS BRAVO, COL. AMPLIACION JALALPA. -QUERETAROS S/N, COL. MARTIRES DE TACUBAYA. ROSA TREPADORA Y PONIENTE S/N, COL. MOLINO DE ROSAS. - CARRETERA STA. ROSA SN MATEO, COL. SANTA ROSA XOCHIAI. -AV. 29 DE OCTUBRE S/N, COL. LOMAS DE LA ERA. -PURISIMA S/N, COL. SAN BARTOLO AMEYALCO, CANARIO S/N Y GRAL. FELIPE ANGELES, COL. BELLAVISTA. -MARCO POLO S/N Y BAJA CALIFORNIA, COL. EL PIRU DESARROLLO URBANO. -ANTIGUO CAMINO A ACAPULCO No. 128, COL. PROGRESO TIZAPAN. -BALCON S/N ESQ. SOLEDAD, COL. TETELPAN. - REMOLINO No. 4 COL. ALPES.		DELEGACIÓN ÁLVARO OBREGÓN	Inmueble	111.0	111.0	100.0	20,032,750.5	19,324,347.4	96.5

**INFORME TRIMESTRAL DE LOS AVANCES FÍSICO - FINANCIEROS DE LA APLICACIÓN DE LOS RECURSOS DEL RAMO GENERAL 39  
PROGRAMA DE APOYOS PARA EL FORTALECIMIENTO DE LAS ENTIDADES FEDERATIVAS (PAFEF) PARA EL EJERCICIO FISCAL 2006**

PERIODO QUE SE REPORTA: PRELIMINAR ENERO - DICIEMBRE 2006

HOJA 1 DE 6

FECHA: 23/01/2007

**ENTIDAD FEDERATIVA: GOBIERNO DEL DISTRITO FEDERAL - DELEGACIÓN ÁLVARO OBREGÓN**

Numero del Programa, Proyecto ó Acción.	Denominación y/o descripción del Programa, Proyecto ó Acción	Ubicación		Institución Ejecutora	Unidad de Medida	Avances Físicos			Avances Financieros ( pesos )			
		Municipio	Localidad			Programado Anual	Realizado Acumulado al Trimestre	% Avance Realizado/ Programado	Monto Total Anual Autorizado	Monto Total Pagado Acumulado al Trimestre	% Avance Pagado/ Autorizado	
<b>14</b>	<b>CULTURA Y ESPARCIMIENTO</b>									<b>91,758.7</b>	<b>91,758.7</b>	<b>100.0</b>
<b>00</b>	<b>Acciones del programa normal</b>									<b>91,758.7</b>	<b>91,758.7</b>	<b>100.0</b>
01	Construir, rehabilitar y equipar instalaciones y espacios culturales	CALLE 10 Y ESCUADRÓN 201, COL. CRISTO REY. -PROL. CALLE 4 S/N ESQ. FERROCARRIL, COL. LOMAS DE LOS ANGELES TETELPAN. -AV. CHICAGO S/N, COL. LA CAÑADA. -CALLE VIOLETA Y JAZMIN No. 7, COL. ZOTOTITLA. -CALLE 17 S/N, COL. PRECONCRETO-INTERIOR PARQUE DE LA JUVENTUD-AV. REVOLUCIÓN No. 1747 COL. SAN BARTOLO-PARQUE DE LA BOMBILLA, COL. SAN ANGEL MINA AVIÑO Y ETZATAN, COL. LOMAS DE SANTO DOMINGO	DELEGACIÓN ÁLVARO OBREGÓN	Inmueble	9.0	10.0	111.1	91,758.7	91,758.7	100.0		
<b>15</b>	<b>SERVICIOS DE SALUD</b>									<b>992,105.3</b>	<b>992,105.2</b>	<b>100.0</b>
<b>00</b>	<b>Acciones del programa normal</b>									<b>992,105.3</b>	<b>992,105.2</b>	<b>100.0</b>
16	Dar mantenimiento preventivo y correctivo a unidades de atención médica	CAISA (SALUD ANIMAL), CONSULTORIO MEDICO TETELPAN	DELEGACIÓN ÁLVARO OBREGÓN	Inmueble	8.0	2.0	25.0	992,105.3	992,105.2	100.0		
<b>17</b>	<b>PROTECCIÓN SOCIAL</b>									<b>6,306,870.6</b>	<b>5,742,912.4</b>	<b>91.1</b>
<b>00</b>	<b>Acciones del programa normal</b>									<b>6,306,870.6</b>	<b>5,742,912.4</b>	<b>91.1</b>
28	Construir y mantener centros de desarrollo social y comunitario	1° DE NOVIEMBRE S/N ESQ. INFORME DE GOBIERNO, COL. LA CONCHITA, SANTALUCIA S/N ENTRE SAN FRANCISCO Y SAN MARCOS, COL. MOLINO DE SANTO DOMINGO. -TARANGO ENTRE ANDADOR 5 Y 6, COL. LAS AGUILAS. -AV. CHICAGO S/N ENTRE URANO Y NEPTUNO, COL. REACOMODO EL CUERNITO. -CEDRO S/N ENTRE MARCO POLO Y ROBLES, COL. EL PIRU. -CORREGIDORA No. 4, COL. PUEBLO DE SANTA FE. -AV. LOMAS DE CAPULA S/N ESQ. GOLONDRINA VIAJERA, COL. GOLONDRINAS. -3ER. ANDADOR TETELPAN Y AV. RIO GUADALUPE S/N, COL. EL MIRADOR. -ROSA BENGALA ESQ. ROSA VULCANO, COL. MOLINO DE ROSAS. -BELEM DE LAS FLORES ESQ. TORRES SECC. ESTRELLA, COL. BELEM DE LAS FLORES.	DELEGACIÓN ÁLVARO OBREGÓN	Inmueble	18.0	20.0	111.1	2,394,770.5	2,394,770.5	100.0		
29	Construir y mantener centros de desarrollo infantil (CENDIS)	MADERO No. 12, COL. SAN ANGEL; AV. TOLUCA S/N ESQ. SAN PEDRO, COL. SAN JOSE DEL OLIVAR; -AV. DEL ROSAL ENTRE ROSA BLANCA Y ROSA ROJA, COL. MOLINO DE ROSAS. -ESCUADRON 201 S/ ESQ. JAVIER MARTINEZ, COL. CRISTO REY. -JILGUERO S/N ESQ. GOLONDRINA, COL. JOSE MA. PINO SUAREZ. -SAN LUIS POTOSI S/N ESQ. FRONTERA, COL. TIZAPAN. -CALLE ALUMNOS No. 77, COL. AXOTLA. -PROL. CALLE 4 S/N, COL. TOLTECA. -ANTIGUAVIA LA VENTA S/N, U.H. LOMAS DE BECERRA. -AV. REVOLUCION Y MELCHOR MUZQUIZ, COL. SAN ANGEL..	DELEGACIÓN ÁLVARO OBREGÓN	Inmueble	13.0	13.0	100.0	2,995,964.2	2,995,867.2	100.0		
30	Conservar y mantener panteones	AV. VASCO DE QUIROGA S/N, COL. SANTA FE, PANTEON TARANGO COL. LOMAS DE TARANGO	DELEGACIÓN ÁLVARO OBREGÓN	Panteón	3.0	3.0	100.0	916,135.9	352,274.7	38.5		
<b>19</b>	<b>PROMOCIÓN, FOMENTO Y REGULACIÓN DE LAS ACTIVIDADES COMERCIALES, INDUSTRIALES Y DE SERVICIOS</b>									<b>998,274.9</b>	<b>969,549.2</b>	<b>97.1</b>
<b>00</b>	<b>Acciones del programa normal</b>									<b>998,274.9</b>	<b>969,549.2</b>	<b>97.1</b>
18	Construir, supervisar y mantener mercados públicos, plazas comerciales y lecherías	CALLE SAN MARCOS Y AV. SANTA LUCIA, COL. MOLINO DE ROSAS. -AV. JALALPA S/N, COL. 2DA. CERRADA AMPL. JALALPA EL GRANDE. -AGUSTIN LARA S/N, COL. OLIVAR DEL CONDE. -FRONTERA ESQ. MICHOACAN, COL. PROGRESO TIZAPAN. -AV. REVOLUCION ENTRE ELGUERO Y MELCHOR MUZQUIZ, COL. SAN ANGEL. -AV. CENTENARIO, COL. PUERTA GRANDE, AV. VASCO DE QUIROGA S/N ENTRE AUSTRIACOS Y ALEMANES, COL. PARAISO.	DELEGACIÓN ÁLVARO OBREGÓN	Inmueble	11.0	7.0	63.6	998,274.9	969,549.2	97.1		

**INFORME TRIMESTRAL DE LOS AVANCES FÍSICO - FINANCIEROS DE LA APLICACIÓN DE LOS RECURSOS DEL RAMO GENERAL 39  
PROGRAMA DE APOYOS PARA EL FORTALECIMIENTO DE LAS ENTIDADES FEDERATIVAS (PAFEF) PARA EL EJERCICIO FISCAL 2006**

PERIODO QUE SE REPORTA: PRELIMINAR ENERO - DICIEMBRE 2006

HOJA 1 DE 6

FECHA: 23/01/2007

**ENTIDAD FEDERATIVA: GOBIERNO DEL DISTRITO FEDERAL - DELEGACIÓN ÁLVARO OBREGÓN**

Numero del Programa, Proyecto ó Acción.	Denominación y/o descripción del Programa, Proyecto ó Acción	Ubicación		Institución Ejecutora	Unidad de Medida	Avances Físicos			Avances Financieros ( pesos )		
		Municipio	Localidad			Programado Anual	Realizado Acumulado al Trimestre	% Avance Realizado/ Programado	Monto Total Anual Autorizado	Monto Total Pagado Acumulado al Trimestre	% Avance Pagado/ Autorizado
<b>21</b>	<b>PRODUCCIÓN Y FOMENTO DE LA ACTIVIDAD AGRÍCOLA, FORESTAL Y PECUARIA</b>								<b>12,060.0</b>	<b>12,060.0</b>	<b>100.0</b>
<b>00</b>	<b>Acciones del programa normal</b>								<b>12,060.0</b>	<b>12,060.0</b>	<b>100.0</b>
08	Ampliar y Rehabilitar la Infraestructura Agropecuaria	SANTA ROSA XOCHIAC Y SAN BARTOLO AMEYALCO		DELEGACIÓN ÁLVARO OBREGÓN	Obra	2.0	2.0	100.0	12,060.0	12,060.0	100.0
<b>22</b>	<b>INFRAESTRUCTURA ECOLÓGICA, DE TRANSPORTE Y URBANIZACIÓN</b>								<b>75,655,450.8</b>	<b>63,768,802.7</b>	<b>84.3</b>
<b>00</b>	<b>Acciones del programa normal</b>								<b>69,181,273.9</b>	<b>57,702,172.6</b>	<b>83.4</b>
02	Ampliar y mantener la carpeta asfáltica	1.-COL. AGUILAS, 2.-COL. CARLOS A. MADRAZO, 3.-COL. COLINAS DEL SUR, 4.-COL. JALALPA AMPL., 5.-COL. JARDINES DEL PEDREGAL, 6.-COL. LOMAS DE CAPULA, 7.-COL. LOMAS DE LA ERA 8.-COL. LOMAS DE TARANGO, 9.-COL. MA. G. DE GARCIA RUIZ, 10.-COL. MERCED GOMEZ, 11.-COL. MINAS DE CRISTO, 12.-COL. MOLINO DE ROSAS, 13.-COL. OLIVAR DE LOS PADRES, 14.-COL. OLIVAR DEL CONDE 2DA. SECC., 15.-COL. PILOTO AMPL., 16.-COL. PRESIDENTES 1RA. AMPL., 17.-COL. PROGRESO, 18.-COL. SAN ANGEL, 19.-COL. SAN BARTOLO AMEYALCO, 20.-COL. SAN CLEMENTE, 21.-COL. SANTA ROSA XOCHIAC, 22.-COL. TETELPAN, 23.-COL. TIZAPAN, 24.-COL. TORRES DEL POTRERO, 25.-COL. U.H. LOMAS DE PLATEROS, 26.-COL. ZENON DELGADO, 27.-COL. AGUILAS PILARES, 28.-ALCANTARILLA, 29.-COL. LA ARAÑA, 30.-COL. BELLAVISTA, 31.-COL. CEDROS, 32.-COL. CORPUS CHRISTY, 33.-COL. GUADALUPE INN, 34.-COL. JALALPA CALZADA, 35.-COL. LA CASCADA, 36.-COL. LA CONCHITA, 37.-COL. LOMAS DE AXOMIATLA, 38.-COL. LOMAS DE TETELPAN, 39.-COL. MEXICANA AMPL., 40.-COL. PRESIDENTES, 41.-COL. TETELPAN PUEBLO, 42.-COL. TOLTECA, 43.-COL. PILOTO AMPL., 44.-COL. LOMAS DE AXOMIATLA, 45.-COL. LOMAS DE BECERRA, 46.-COL. TLACUIT COL. TLAPECHICO, 48.-COL. VILLA PROGRESISTA, 49.-U.H. LOMAS DE BECERRA, 50.- COL. LA MEXICANA.	DELEGACIÓN ÁLVARO OBREGÓN	M2	72,500.0	97,081.0	133.9	2,997,018.4	2,876,461.8	96.0	
03	Construir y Mantener Puentes Peatonales	RIO MIXCOAC S/N, COL. LA ARANA		DELEGACIÓN ÁLVARO OBREGÓN	Puente	1.0	1.0	100.0	520,546.2	478,320.5	91.9
09	Instalar, mantener y rehabilitar el alumbrado público	TRABAJOS DE INSTALACION Y SUSTITUCION DE 4,875 PIEZAS DE LUMINARIAS EN LAS COLONIAS: COLINAS DEL SUR, LOMAS DE BECERRA, REAL DEL MONTE, DESIERTO DE LOS LEONES, JALALPA, TAMAULIPAS, MINAS - OBSERVATORIO, AV. TOLUCA, CAÑADA, ISIDRO FABELA, ABRAHAM GONZÁLEZ, EL PIRÚ, BONANZA, LOS CEDROS, TORRES DE POTRERO, GOLONDRINAS, 1a. SECC. GOLONDRINAS, TOLTECA, ÁGUILAS, ALPES, AMPL. ALPES, CRISTO REY, GARCIMARRERO, TLACUITLAPA, LA MILAGROSA, PALMAS AXOTITLA, HERÓN PROAL, VALENTÍN GÓMEZ FARIÁS, PONCIANO ARRIAGA, PUNTA DE CEHUAYO, BALCONES DE CEHUAYO, U. POPULAR TEPEACA, CEHUAYITA, DESARROLLO URBANO, LA PRESA Y PRESA SECC. HORNOS.		DELEGACIÓN ÁLVARO OBREGÓN	Pieza	4,875.0	4,875.0	100.0	8,502,295.2	8,055,095.0	94.7
10	Conservar, mantener y rehabilitar áreas verdes urbanas	DURANTE EL PERIODO ENERO SEPTIEMBRE SE DIO MANTENIMIENTO A 5,000 M² DE ÁREAS VERDES, MISMO QUE CONSISTIERON EN TRABAJOS DE RECUPERACIÓN DE LA IMAGEN URBANA EN DIFERENTES ÁREAS VERDES DE LA SUPERFICIE DELEGACIONAL.		DELEGACIÓN ÁLVARO OBREGÓN	M2	5,000.0	5,000.0	100.0	3,388,660.5	834,191.6	24.6

**INFORME TRIMESTRAL DE LOS AVANCES FÍSICO - FINANCIEROS DE LA APLICACIÓN DE LOS RECURSOS DEL RAMO GENERAL 39  
PROGRAMA DE APOYOS PARA EL FORTALECIMIENTO DE LAS ENTIDADES FEDERATIVAS (PAFEF) PARA EL EJERCICIO FISCAL 2006**

PERIODO QUE SE REPORTA: PRELIMINAR ENERO - DICIEMBRE 2006

HOJA 1 DE 6

FECHA: 23/01/2007

**ENTIDAD FEDERATIVA: GOBIERNO DEL DISTRITO FEDERAL - DELEGACIÓN ÁLVARO OBREGÓN**

Numero del Programa, Proyecto ó Acción.	Denominación y/o descripción del Programa, Proyecto ó Acción	Ubicación		Institución Ejecutora	Unidad de Medida	Avances Físicos			Avances Financieros ( pesos )		
		Municipio	Localidad			Programado Anual	Realizado Acumulado al Trimestre	% Avance Realizado/ Programado	Monto Total Anual Autorizado	Monto Total Pagado Acumulado al Trimestre	% Avance Pagado/ Autorizado
12	Realizar acciones para la conservación de la imagen urbana	COL. SANTA FE, ALFONSO XIII, BELLAVISTA, LA MEXICANA, SANTO DOMINGO, LA CAÑADA, COLINAS DEL SUR, GARCIMARRERO, U.H. BELEN DE LAS FLORES, SAN ANGEL, TIZAPAN, HOGAR Y REDENCION, OLIVAR DEL CONDE, PALMAS, AMPLIACIONALPES, TOLTECA, FLORIDA, NICANOR ARVIDE, LOMAS DE BECERRA, JALALPA EL GRANDE, MOLINO DE SANTO DOMINGO, JOSE MA. PINO SUAREZ, U.H. LOMAS DE PLATEROS, TORRES DE POTRERO, RINCON DE TARANGO, LA CONCHITA, CHIMALISTAC, GUADALUPE INN, SAN CLEMENTE, PILOTO A.L., U.H. LOMAS DE BECERRA, AXOTLA, LAS AGUILAS, TLACUITLAPA, JALALPA, U.H. CORPUS CHRISTY, TLAPECHICO 4ta SECCION, EL PIRÚ, SANTA FE, TETELPAN, LOS CEDROS, ENCINO, LA MILAGROSA, CRISTO REY, 1ra VICTORIA, TLACOPAC, EL LIMBO, PRESA HORNOS, CALZADA JALALPA, EL CUERNITO, MA. G. DE GARCIA RUIZ, COVE, ARTURO MARTINEZ, 1ra VICTORIA SECCION BOSQUES, FRANCISCO VILLA, JARDINES DEL PEDREGAL, CARLOS A. MADRAZO, DEL MORAL, AMPL. PILOTO, TEPEACA, LA ARANA, U.H. SANTO DOMINGO, MOLINO DE ROSAS, LOMAS DE TETELPAN, OLIVAR DE LOS PADRES, LOMAS DE GUADALUPE, BOSQUES DE TARANGO, PUENTE COLORADO, LLANO REDONDO, PARAISO, ZENÓN DELGADO, LA MARTINICA, TECALCAPA, SAN ANGEL INN	DELEGACIÓN ÁLVARO OBREGÓN	Acción	62,312.0	52,054.0	83.5	20,675,620.0	18,026,483.1	87.2	
		1.-COL. SAN ANGEL, 2.-COL. OLIVAR DE LOS PADRES, 3.-COL. CHIMALISTAC, 4.-COL. ESTADO DE HIDALGO, 5.-COL. VILLA VERDUM 6.-COL. SAN ANGEL INN, 7.-COL. TLACOPAC, 8.-COL. LOMAS DE NUEVO MEXICO, 9.-COL. MINAS DE CRISTO, 10.-COL. TLAPECHICO 2DA. SECC, 11.-COL. BARRIO NORTE, 12.-COL. LA CONCHITA, 13.-COL. LA MEXICANA AMPL., COL. EL ARBOL, CDA. DE PINO, COL. BELEM DE LAS FLORES, AZALEA, HELIOTROPO, QUINTO NIVEL. COL. BOSQUES DE TARANGO, CDA. ARBOLADA, COL. JALALPA, JUCHIQUE 65 Y 66, MIGUEL HIDALGO MZ. 30 LT. 5, COL. 26 DE JULIO, PREDIO EL CORAZON, COL. LIBERACION PROLETARIA, CDA. CAMILO ARRIAGA, COL. 2DA. AMPL. EL PIRU, CLAVEL, COL. PREDIO AGUASCALIENTES, ABUBILLAS, OCOZINGO, COL. REAC. SANTA LUCIA, DESIERTO DE									
		KARAKUM II, COL. CAÑADA, RIO PINTO, COL. EMANCIPACION DEL PUEBLO, RIO BLANCO, COL. GARCIMARRERO SUR, ARAUCARIA, COL. AMPL. LA MEXICANA, PASO MONZON, COL. LA MILAGROSA, CDA. PLATON, STA. CDA. DE PITAGORAS, COL. PILOTO, PUERTO CHAMPOTON AV. PTO. MAZATLAN 286, COL. PUNTA DE CEHUAYO, PASO CEHUAYO, FRANCISCO VILLA, RIO MIXCOAC, COL. 2DA. REAC. SANTA LUCIA, CDA. DESIERTO DE KARAKUM II, COL. 2DO. REAC. TLACUITLAPA, RIO TARANGO MZ. 17 LT. 16, COL. TLAPECHICO, CILANTRO, COL. VILLA PROGRESISTA, PROLG. CALLE 1, CALLE TRES, COL. JALALPA EL GRANDE, MORERAS Y PERAL, COMALTECOS, COL. ESTADO DE HIDALGO NUEVO MEXICO, RIO STA. FE MZ. 29, COL. SANTA LUCIA, ACHICUILCO, AND. GUADALUPE VICTORIA, 2DO. AND. GPE.									
		VICTORIA, COL. CORPUS CHRISTY, CDA. SN. LUIS, COL. 2DA. AMPL. JALALPA, AND. TRES VALLES, COL. PRADOS LA PROVIDENCIA, CDA. MARGARITAS, COL. BARRIO NORTE, CENTRAL, COL. CEHUAYO, AND. CODORNIZ, COL. LA JOYA, CDA. NICARAGUENSES Y MANRESANOS, COL. LOMAS DE BECERRA, CUERNAVACA (JERECUARO), AND. JAZMIN, PREDIO EL CHARRO, CADEREYTA, ABIGAIL, 11 DE NOVIEMBRE Y PRIV. SOL, CADEREITA S/N, COL. OLIVAR DEL CONDE 2DA., U.P.E.Z. AV. STA. LUCIA 810, CALLE 29, COL. LOMAS DE LOS CEDROS, CDA. PINO Y OLIMPIA, COL. LOMAS DE CHAMONTOYA, BUGAMBILIA MZ. 67 LT. 8, COL. TLACOYAQUE AMPL., NOPALERA, COL. SN. BARTOLO AMEYALCO, 3RA. CDA. CAMINO VIEJO A MIXCOAC, LA COYOTERA, COL. PARAJE EL CABALLITO, CAMINO REAL, COL. 3RA. SECC. TLAPECHICO, CILANTRO, CILANTRO (BARRANCA), COL. GARCIMARRERO NORTE, EBANO Y TACALA, COL. AMPL. JALALPA, PASEO LOMAS DE JALALPA, COL. CAÑADA 1RA. SECC., CAÑADA RICA.									
13	Estabilizar, regenerar y rehabilitar taludes y minas	1.-COL. JALALPA, 2.-COL. MINAS DE CRISTO, 3.-COL. OLIVAR DEL CONDE 4.-COL. RINCON DE LA BOLSA, 5.-COL. ISIDRO FABELA, 6.-COL. LOMAS DE CHAMONTOYA, 7.-COL. AGUILAS AMPL. 8.-COL. BARRIO NORTE, 9.-COL. BELEM DE LAS FLORES, 10.-COL. PILOTO AMPL. 11.-COL. TIZAMPAMPANO, 12.-COL. JALALPA LAS TORRES, 13.-COL. LA CONCHITA 14.-COL. MINAS DE CRISTO, 15.-COL. OLIVAR DEL CONDE PALMAS.	DELEGACIÓN ÁLVARO OBREGÓN	M3	6,803.0	8,563.45	125.9	22,506,660.0	17,212,139.3	76.5	



**INFORME TRIMESTRAL DE LOS AVANCES FÍSICO - FINANCIEROS DE LA APLICACIÓN DE LOS RECURSOS DEL RAMO GENERAL 39  
PROGRAMA DE APOYOS PARA EL FORTALECIMIENTO DE LAS ENTIDADES FEDERATIVAS (PAFEF) PARA EL EJERCICIO FISCAL 2006**

PERIODO QUE SE REPORTA: PRELIMINAR ENERO - DICIEMBRE 2006

HOJA 1 DE 6

FECHA: 23/01/2007

**ENTIDAD FEDERATIVA: GOBIERNO DEL DISTRITO FEDERAL - DELEGACIÓN ÁLVARO OBREGÓN**

Numero del Programa, Proyecto ó Acción.	Denominación y/o descripción del Programa, Proyecto ó Acción	Ubicación		Institución Ejecutora	Unidad de Medida	Avances Físicos			Avances Financieros ( pesos )		
		Municipio	Localidad			Programado Anual	Realizado Acumulado al Trimestre	% Avance Realizado/ Programado	Monto Total Anual Autorizado	Monto Total Pagado Acumulado al Trimestre	% Avance Pagado/ Autorizado
25	Construir, conservar y mantener banquetas y guarniciones	1.-COL. ALPES AMPL., 2.-COL. JARDINES DEL PEDREGAL, 3.-COL. LOMAS DE SAN ANGEL INN, 4.-COL. OLIVAR DEL CONDE 1RA. SECC., 5.-COL. SANTA FE, 6.-AGUILAS AMPL.		DELEGACIÓN ÁLVARO OBREGÓN	Obra	19.0	19.0	100.0	10,590,473.6	10,219,481.3	96.5
<b>11</b>	<b>Promoción de las Acciones del Programa Hábitat</b>								<b>3,212,100.5</b>	<b>3,149,762.1</b>	<b>98.1</b>
09	Instalar, mantener y rehabilitar el alumbrado público	1.-COL. LA CONCHITA, 2.-COL. BELLAVISTA, 3.-COL. TORRES DE POTRERO, 4.-COL. LA ERA.		DELEGACIÓN ÁLVARO OBREGÓN	Pieza	678.0	678.0	100.0	1,694,500.0	1,653,244.9	97.6
10	Conservar, mantener y rehabilitar áreas verdes urbanas	PERIMETRO DELEGACIONAL		DELEGACIÓN ÁLVARO OBREGÓN	M2	2,500.0	2,500.0	100.0	891,327.5	870,863.2	97.7
12	Realizar acciones para la conservación de la imagen urbana	1.-COL. LA CONCHITA, 2.-COL. BELLAVISTA, 3.-COL. TORRES DE POTRERO, 4.-COL. LA ERA.		DELEGACIÓN ÁLVARO OBREGÓN	Acción	-	-	-	299,683.0	299,535.0	100.0
25	Construir, conservar y mantener banquetas y guarniciones	1.-COL. BELLAVISTA.		DELEGACIÓN ÁLVARO OBREGÓN	Obra	1.0	1.0	100.0	326,590.0	326,119.0	99.9
<b>14</b>	<b>Mezcla Asfáltica</b>								<b>3,262,076.3</b>	<b>2,916,867.9</b>	<b>89.4</b>
02	Ampliar y mantener la carpeta asfáltica	1.- COL. AVE REAL, 2.- COL. AXOTLA, 3.- COL. AXOTLA PUEBLO, 4.- COL. CAÑADA, 5.- COL. CEHUAYA, 6.- COL. HERON PROAL, 7.- COL. LA JOYA		DELEGACIÓN ÁLVARO OBREGÓN	M2	-	-	-	3,262,076.3	2,916,867.9	89.4
<b>23</b>	<b>FOMENTO Y APOYO A LOS ASENTAMIENTOS HUMANOS</b>								<b>3,425,854.7</b>	<b>3,100,852.3</b>	<b>90.5</b>
<b>00</b>	<b>Acciones del programa normal</b>								<b>3,425,854.7</b>	<b>3,100,852.3</b>	<b>90.5</b>
12	Construir, ampliar y mantener inmuebles	1.-SEDE DELEGACIONAL, 2.-CASETA MIGUEL GAONA, 3.-SECTOR 57 PLATEROS NORTE, 4.-PROTECCION CIVIL, 5.-AGENCIA INVESTIGADORA DEL MINISTERIO PUBLICO No. 45, 6.-FISCALIA DESCONCENTRADA TIZAPAN, 7.-CASA MUESTRA, 8.-TALLER MECANICO, 9.-CASA DE LA 3RA. EDAD, 10.-SECTOR XIII TIZAPAN No. 40. -MONUMENTO ALVARO OBREGON. -ALBERGUE DE INVIERNO. UNIDAD MIXTA A NARCOMENUDEO -UNIDAD DE PREVENCIÓN A LA VIOLENCIA INTRAFAMILIAR. -MODULO DE POLICIA LA CAÑADA. -CAMPAMENTO DE ALUMBRADO PUBLICO. - PROCURADURIA SOCIAL. -CAMPAMENTO DE EDIFICIOS PUBLICOS. - CAMPAMENTO DE LIMPIA No. 3		DELEGACIÓN ÁLVARO OBREGÓN	Inmueble	22.0	22.0	100.0	3,425,854.7	3,100,852.3	90.5
<b>24</b>	<b>AGUA POTABLE</b>								<b>25,718,544.2</b>	<b>16,172,505.2</b>	<b>62.9</b>
<b>00</b>	<b>Acciones del programa normal</b>								<b>25,555,644.7</b>	<b>16,045,055.6</b>	<b>62.8</b>
21	Construir y mantener la red primaria y secundaria del Sistema de Agua Potable	1.-COL. AGUILAS, 2.-COL. AGUILAS AMPL., 3.-COL. BARRIO NORTE, 4.-COL. CORPUS CHRISTY, 5.-COL. GARCIMARRERO, 6.-COL. GOLONDRINAS, 7.-COL. JALALPA 2DA. SECC., 8.-COL. LOMAS DE CAPULA, 9.-COL. LOMAS DE CHAMONTOYA, 10.-COL. LOMAS DE LA ERA, 11.-COL. MIGUEL GAONA ARMENTA, 12.-COL. OLIVAR DE LOS PADRES, 13.-COL. OLIVAR DEL CONDE 1RA. SECC., 14.-COL. PRESIDENTES, 15.-COL. SAN BARTOLO AMEYALCO, 16.-COL. TETELPAN, 17.-COL. TLACOYAQUE AMPL., 18.-COL. EDO. DE HIDALGO AMPL., 19.-COL. COOPERATIVA PODER POPULAR, 20.-COL. FLORIDA, 21.-COL. LOMAS DE LAS AGUILAS, 22.-COL. LOMAS DE PUERTA GRANDE, 23.-COL. PILOTO, 24.-COL. AGUILAS 3ER. PARQUE, 25.-COL. BELLAVISTA, 26.-COL. ATLAMAYA, 27.-COL. AVE REAL, 28.-COL. BALCONES DE CEHUAYO, 29.-COL. BOSQUES DE TARANGO, 30.-COL. CALZADA JALALPA, 31.-COL. CAÑADA, 32.-COL. COLINAS DEL SUR, 32.-COL. CONCHITA, 33.-COL. GOLONDRINAS 1RA. SECC. 34.-COL. GUADALUPE INN, 35.-COL. J.P.S.A. 36.-COL. JALALPA EL GRANDE.		DELEGACIÓN ÁLVARO OBREGÓN	Kilómetro	32.243	39.847	123.6	23,771,836.9	14,261,247.8	60.0

**INFORME TRIMESTRAL DE LOS AVANCES FÍSICO - FINANCIEROS DE LA APLICACIÓN DE LOS RECURSOS DEL RAMO GENERAL 39  
PROGRAMA DE APOYOS PARA EL FORTALECIMIENTO DE LAS ENTIDADES FEDERATIVAS (PAFEF) PARA EL EJERCICIO FISCAL 2006**

PERIODO QUE SE REPORTA: PRELIMINAR ENERO - DICIEMBRE 2006

HOJA 1 DE 6

FECHA: 23/01/2007

**ENTIDAD FEDERATIVA: GOBIERNO DEL DISTRITO FEDERAL - DELEGACIÓN ÁLVARO OBREGÓN**

Numero del Programa, Proyecto ó Acción.	Denominación y/o descripción del Programa, Proyecto ó Acción	Ubicación		Institución Ejecutora	Unidad de Medida	Avances Físicos			Avances Financieros ( pesos )		
		Municipio	Localidad			Programado Anual	Realizado Acumulado al Trimestre	% Avance Realizado/ Programado	Monto Total Anual Autorizado	Monto Total Pagado Acumulado al Trimestre	% Avance Pagado/ Autorizado
23	Reparar fugas de agua	1.-COL. AGUILAS, 2.-COL. AGUILAS AMPL., 3.-COL. BARRIO NORTE, 4.-COL. CORPUS CHRISTY, 5.-COL. EDO. DE HIDALGO AMPL., 6.-COL. GARCIMARRERO, 7.-COL. GOLONDRINAS, 8.-COL. J.P.S.A., 9.-COL. JALALPA 2DA. SECC., 10.-COL. JALALPA EL GRANDE, 11.-COL. LOMAS DE AXOMIATLA, 12.-COL. LOMAS DE CAPULA, 13.-COL. LOMAS DE CHAMONTOYA, 14.-COL. MIGUEL GAONA ARMENTA, 15.-COL. OLIVAR DE LOS PADRES, 16.-COL. OLIVAR DEL CONDE 1RA. SECC., 17.-COL. PARAISO, 18.-COL. PRESIDENTES, 19.-COL. PROGRESO TIZAPAN, 20.-COL. SAN BARTOLO AMEYALCO, 21.-COL. SANTALUCIA, 22.-COL. ZENON DELGADO, 23.-COL. COOPERATIVA PODER POPULAR, 24.-COL. CUERNITO REAC., 25.-COL. LOMAS DE LAS AGUILAS, 26.-COL. LOMAS DE PUERTA GRANDE, 27.-COL. PUENTE COLORADO AMPL., 28.-COL. U.H. BELEM DE LAS FLORES, 29.-COL. LOMAS DE LA ERA, 30.-COL. LOMAS DE LOS CEDROS, 31.-COL. LOMAS DE TARANGO, 32.-COL. MINAS DE CRISTO, 33.-COL. MOLINO DE ROSAS, 34.-COL. OLIVAR DEL CONDE 2DA. SECC. 35.-COL. PUENTE COLORADO, 36.-COL. SAN CLEMENTE, 37.-COL. TETELPAN, 38.-COL. TLACUITLAPA 2DO. REAC. 39.-COL. TORRES DE POTRERO, 40.-COL. U.H. LOMAS DE PLATEROS.	DELEGACIÓN ÁLVARO OBREGÓN	Fuga	3,500.0	3,600.0	102.9	1,783,807.8	1,783,807.8	100.0	
11	Promoción de las Acciones del Programa Hábitat								162,899.5	127,449.6	78.2
21	Construir y mantener la red primaria y secundaria del Sistema de Agua Potable	1.-COL. BARRIO NORTE RODEO.	DELEGACIÓN ÁLVARO OBREGÓN	Kilómetro	0.126	0.124	98.4	162,899.5	127,449.6	78.2	
25	DRENAJE Y TRATAMIENTO DE AGUAS NEGRAS							21,565,342.6	18,727,894.3	86.8	
00	Acciones del programa normal							21,565,342.6	18,727,894.3	86.8	
10	Conectar descargas domiciliarias de drenaje	1.-COL. COLINAS DEL SUR, 2.-COL. FLORIDA, 3.-COL. LOMAS DE GUADALUPE, 4.-COL. LOMAS DE LAS AGUILAS, 5.-COL. PASEO DE LAS LOMAS, 6.-COL. PILOTO A.L.M., 7.-PRESIDENTES AMPL., 8.-COL. TLACOPAC, 9.-COL. LAS AGUILAS, 10.-COL. ALFONSO XIII, 11.-COL. LOMAS DE GUADALUPE, 12.-COL. OLIVAR DE LOS PADRES, 13.-COL. VILLA VERDUM, 14.-COL. PUENTE COLORADO, 15.-COL. SAN ANGEL.	DELEGACIÓN ÁLVARO OBREGÓN	Acometida	50.0	57.0	114.0	229,995.3	229,995.3	100.0	
12	Proporcionar mantenimiento de obra civil a la infraestructura del Sistema de drenaje	1.-COL. BARRIO NORTE, 2.-COL. OLIVAR DEL CONDE, 3.-COL. MERCED GOMEZ, 4.-COL. OLIVAR DEL CONDE 2DA. SECC, 5.-COL. PILOTO AMPL., 6.-COL. PUENTE COLORADO, 7.-COL. SANTA ROSA XOCHIAC, 8.-COL. BELLAVISTA, 9.-COL. ARTURO MARTINEZ, 10.-COL. GUADALUPE INN, 11.-COL. GOLONDRINAS, 12.-COL. JALALPA EL GRANDE, 13.-COL. LOMAS DE BECERRA, 14.-TETELPAN, 15.-COL. JALALPA.	DELEGACIÓN ÁLVARO OBREGÓN	Obra	1,100.0	1,013.0	92.1	1,984,750.9	1,760,811.6	88.7	
13	Desazolver la red secundaria de drenaje	1.-COL. AGUILAS 3ER. PARQUE, 2.-COL. ARANA, 3.-COL. BARRIO NORTE, 4.-COL. BELEM DE LAS FLORES, 5.-COL. BELLAVISTA, 6.-COL. CARLOS A. MADRAZO, 7.-COL. FLORIDA, 8.-COL. JALALPA, 9.-COL. JALALPA 2DA. SECC., 10.-COL. JOSE MA. PINO SUAREZ, 11.-COL. LIBERALES DE 1857, 12.-COL. LOMAS DE CHAMONTOYA, 13.-COL. LOMAS DE LA ERA, 14.-COL. MOLINO DE ROSAS, 15.-COL. MOLINO DE STO. DOMINGO, 16.-COL. OLIVAR DE LOS PADRES, 17.-COL. OLIVAR DEL CONDE, 18.-COL. PILOTO AMPL. 19.-COL. REAL DEL MONTE, 20.-COL. SACRAMENTO, 21.-COL. SAN BARTOLO AMEYALCO, 22.-COL. SAN CLEMENTE, 23.-COL. SANTA FE, 24.-COL. SANTA LUCIA, 25.-COL. SANTA MA. NONOALCO, 26.-COL. TETELPAN, 27.-COL. TLACOPAC, 28.-COL. U.H. LOMAS DE BECERRA 29.-COL. GAMITOS, 30.-COL. MIGUEL HIDALGO, 31.-COL. OLIVAR DEL CONDE 2DA. SECC., 32.-COL. PARAJE EL CABALLITO, 33.-COL. PUERTA GRANDE, 34.-COL. TOLTECA, 35.-COL. ACUILOTLA, 36.-COL. ARTURO MARTINEZ, 37.-COL. AXOTLA, 38.-COL. COLINAS DEL SUR, 39.-COL. CORPUS CHRISTY, 40.-COL. COVE, 41.-COL. DESARROLLO URBANO, 42.-COL. DOS RIOS, 43.-COL. FLORIDA, 44.-COL. FRANCISCO VILLA, 45.-COL. GARCIMARRERO, 46.-COL. JALALPA, 47.-COL. JALALPA 2DA. SECC. 48.-COL. LOMAS DE BECERRA, 49.-COL. MINAS DE CRISTO, 50.-COL. PRESIDENTES AMPL. 51.-COL. PROGRESO TIZAPAN, 52.-COL. SAN ANGEL, 53.-COL. SAN ANGEL INN, 54.-COL. TIZAPAN, 55.-COL. U.H. LOMAS DE PLATEROS.	DELEGACIÓN ÁLVARO OBREGÓN	M3	2,500.0	2,021.0	80.8	1,999,548.6	1,925,737.8	96.3	

**INFORME TRIMESTRAL DE LOS AVANCES FÍSICO - FINANCIEROS DE LA APLICACIÓN DE LOS RECURSOS DEL RAMO GENERAL 39  
PROGRAMA DE APOYOS PARA EL FORTALECIMIENTO DE LAS ENTIDADES FEDERATIVAS (PAFEF) PARA EL EJERCICIO FISCAL 2006**

PERIODO QUE SE REPORTA: PRELIMINAR ENERO - DICIEMBRE 2006

HOJA 1 DE 6

FECHA: 23/01/2007

**ENTIDAD FEDERATIVA: GOBIERNO DEL DISTRITO FEDERAL - DELEGACIÓN ÁLVARO OBREGÓN**

Numero del Programa, Proyecto ó Acción.	Denominación y/o descripción del Programa, Proyecto ó Acción	Ubicación		Institución Ejecutora	Unidad de Medida	Avances Físicos			Avances Financieros ( pesos )		
		Municipio	Localidad			Programado Anual	Realizado Acumulado al Trimestre	% Avance Realizado/ Programado	Monto Total Anual Autorizado	Monto Total Pagado Acumulado al Trimestre	% Avance Pagado/ Autorizado
15	Construir y mantener la red primaria y secundaria de drenaje	1.-COL. ACUEDUCTO, 2.-COL. ARAÑA, 3.-COL. BARRIO NORTE, 4.-COL. BELLAVISTA, 5.-COL. JALALPA 2DA. SECC., 6.-COL. JOSE MA. PINO SUAREZ, 7.-COL. LIBERALES DE 1857, 8.-COL. LOMAS DE LA ERA, 9.-COL. MOLINO DE ROSAS, 10.-COL. OLIVAR DE LOS PADRES, 11.-COL. OLIVAR DEL CONDE, 12.-COL. PILOTO, 13.-COL. REAL DEL MONTE, 14.-COL. SACRAMENTO, 15.-COL. SAN BARTOLO AMEYALCO, 16.-COL. SAN CLEMENTE, 17.-COL. SANTA FE, 18.-COL. SANTA LUCIA, 19.-COL. TETELPAN, 20.-COL. U.H. LOMAS DE BECERRA, 21.-COL. GAMITOS, 22.-COL. MIGUEL HIDALGO, 23.-COL. OLIVAR DEL CONDE 2DA. SECC., 24.-COL. OLIVAR DEL CONDE PALMAS, 25.-COL. OLIVAR DEL CONDE PALMAS, 26.-COL. PARAJE EL CABALLITO, 27.-COL. POCITO, 28.-COL. POLVORA, 29.-COL. PRESA SECC. HORNOS, 30.-COL. PRESIDENTES AMPL., 31.-COL. PUERTA GRANDE, 32.-COL. TIZAPÁN, 33.-COL. TOLTECA, 34.-COL. LAS AGUILAS, 35.-COL. ALFONSO XIII, 36.-COL. ARTURO MARTINEZ, 37.-COL. BARRIO LORETO, 38.-COL. CAÑADA, 39.-COL. COLINAS DEL SUR, 40.-COL. LA CONCHITA, 41.-COL. COOPERATIVA PODER POPULAR, 42.-COL. CORPUS CHRISTY, 43.-COL. COVE, 44.-COL. CRISTO REY, 45.-COL. DESARROLLO URBANO, 46.-COL. DOS RIOS, 47.-COL. FLORIDA, 48.-COL. FRANCISCO VILLA, 49.-COL. GARCIMARRERO, 50.-COL. GOLONDRINAS.	DELEGACIÓN ÁLVARO OBREGÓN	Kilómetro	264.35	208.18	78.8	17,351,047.9	14,811,349.6	85.4	
26	REGULACIÓN Y PREVENCIÓN DE LA CONTAMINACIÓN Y PRESERVACIÓN DE LOS RECURSOS NATURALES								6,133,746.3	5,852,975.5	95.4
00	Acciones del programa normal								6,133,746.3	5,852,975.5	95.4
12	Realizar la recolección de basura	SANTA FE, ALFONSO XIII, BELLAVISTA, LA MEXICANA, SANTO DOMINGO, LA CAÑADA, COLINAS DEL SUR, GARCIMARRERO, U. H. BELÉN DE LAS FLORES, SAN ÁNGEL, TIZAPÁN, HOGAR Y REDENCIÓN, OLIVAR DEL CONDE, PALMAS, AMPLIACIÓN ALPES, TOLTECA, FLORIDA, NICANOR ARVIDE, LOMAS DE BECERRA, JALALPA EL GRANDE, MOLINO DE SANTO DOMINGO, JOSÉ MA. PINO SUÁREZ, U. H. LOMAS DE PLATEROS, TORRES DE POTRERO, RINCÓN DE TARANGO, LA CONCHITA, CHIMALISTAC, GUADALUPE INN, SAN CLEMENTE, PILOTO A. L. M., U. H. LOMAS DE BECERRA, AXOTLA, LAS ÁGUILAS, TLACUITLAPA, JALALPA, U. H. CORPUS CHRISTY, TLAPECHICO 4ta. SECCIÓN, EL PIRÚ, SANTA FE, TETELPAN, LOS CEDROS, ENCINO, LA MILAGROSA, CRISTO REY, 1ra. VICTORIA, TLACOPAC, EL LIMBO, PRESA HORNOS, CALZADA JALALPA, EL CUERNITO, MA. G. DE GARCÍA RUIZ, COVE, ARTURO MARTÍNEZ, 1ra. VICTORIA SECCIÓN BOSQUES, FRANCISCO VILLA, JARDINES DEL PEDREGAL, CARLOS A. MADRAZO, DEL MORAL, AMPL. PILOTO, TEPEACA, LA ARAÑA, U. H. SANTO DOMINGO, MOLINO DE ROSAS, LOMAS DE TETELPAN, OLIVAR DE LOS PADRES, LOMAS DE GUADALUPE, BOSQUES DE TARANGO, PUENTE COLORADO, LLANO REDONDO, PARAISO, ZENÓN DELGADO, LA MARTINICA, TECALCAPA, SAN ÁNGEL INN, PONCIANO ARRIAGA, ETC.	DELEGACIÓN ÁLVARO OBREGÓN	Tonelada	241,295.0	241,295.0	100.0	3,103,298.0	3,103,298.0	100.0	
21	Realizar la recolección especializada de residuos sólidos	OLIVAR 3A. SECC, OLIVAR PLAMAS, AMPL. PILOTO, BELLAVISTA, PINO SUÁREZ, LA CONCHITA, LIBERALES DE 1857, ZENÓN DELGADO, REAL DEL MONTE, BELEM DE LAS FLORES, COVE, ÁGUILAS 2DO. PARQUE, PALMAS AXOTITLA, TEPEACA, TLACUITLAPA, AMPL. TORRES DE POTRERO, LOMAS DE LA ERA, LOMAS DE LOS CEDROS, PREDIO LA ANGOSTURA, PROGRESO TIZAPÁN, EL ÁRBOL, AMPL. EL ÁRBOL, LIBERACIÓN PROLETARIA, LOMAS DE NUEVO MÉXICO, ANTONIC ROSALES, TECOLALCO, TLAPECHICO 2DA. SECC., LOMA NUEVA, 2S-AMPL. PRESIDENTES, AMPL. PRESIDENTES, DESARROLLO URBANO, FRACC. EL PIRÚ, GARCIMARRERO NTE	DELEGACIÓN ÁLVARO OBREGÓN	Tonelada	609.0	660.0	108.4	335,395.3	54,625.0	16.3	

**INFORME TRIMESTRAL DE LOS AVANCES FÍSICO - FINANCIEROS DE LA APLICACIÓN DE LOS RECURSOS DEL RAMO GENERAL 39  
PROGRAMA DE APOYOS PARA EL FORTALECIMIENTO DE LAS ENTIDADES FEDERATIVAS (PAFEF) PARA EL EJERCICIO FISCAL 2006**

PERIODO QUE SE REPORTA: PRELIMINAR ENERO - DICIEMBRE 2006

HOJA 1 DE 6

FECHA: 23/01/2007

**ENTIDAD FEDERATIVA: GOBIERNO DEL DISTRITO FEDERAL - DELEGACIÓN ÁLVARO OBREGÓN**

Numero del Programa, Proyecto ó Acción.	Denominación y/o descripción del Programa, Proyecto ó Acción	Ubicación		Institución Ejecutora	Unidad de Medida	Avances Físicos			Avances Financieros ( pesos )		
		Municipio	Localidad			Programado Anual	Realizado Acumulado al Trimestre	% Avance Realizado/ Programado	Monto Total Anual Autorizado	Monto Total Pagado Acumulado al Trimestre	% Avance Pagado/ Autorizado
23	Realizar acciones de forestación y reforestación	COL. CAMPESTRE, PROGRESO TIZAPAN, PUEBLO DE TIZAPAN, OLIVAR DE LOS PADRES, GUADALUPE INN, TLACOPAC, FLORIDA, LAS AGUILAS PILARES, ALFONSO XIII, AVE REAL, MOLINO DE ROSAS, PUNTA DE CEHUAYO, OLIVAR DEL CONDE, JOSE MA. PINO SUAREZ, LOMAS DE LAS AGUILAS, PILOTO, AGUILAS LOMAS, BELLAVISTA, STO. DOMINGO LOMAS, LA CONCHITA, TORRES DE POTRERO, LOMAS DE LA ERA, LA ANGOSTURA, LOMAS DE TARANGO, PRESIDENTES, LA MEXICANA, LOMAS DE BECERRA, LA PALMITA, PRESIDENTES 2a AMPL., PUENTE COLORADO, SN. CLEMENTE, CANUTILLO, COLINAS DEL SUR, LOMAS DE GUADALUPE, U.H. UNIVERSAL SN. LORENZO, VILLA VERDUM, SAN BARTOLO AMEYALCO, LOMAS DE AXOMIATLA, HERÓN, PROAL, PARAÍSO, U.H. STA. FE IMSS, CORPUS CHRISTY, STA. LUCIA, GARCIMARRERO, ARCOS DE CENTENARIO, BELEN DE LAS FLORES, LOMAS DE PLATEROS, U.H. LOMAS DE PLATEROS, JALALPA, GOLONDRINAS, AMPL. PILOTO, AMPL. PRESIDENTES, MINAS DE CRISTO, MERCED GÓMEZ, LA CASCADA, FLOR DE MARIA, 8 DE AGOSTO, 2a SECC. BOSQUES, TOLTECAS, STA. MA. NONOALCO, ALTAVISTA, CHIMALISTAC, JALALPA EL GRANDE, BOSQUES DE TARANGO, EMANCIPACION DEL PUEBLO, TEPEACA, AMPL. TEPEACA, BOSQUES DE TAMAYO Y AMPL. ALPES.	DELEGACIÓN ÁLVARO OBREGÓN	Planta	2,332.0	2,332.0	100.0	1,898,655.0	1,898,655.0	100.0	
26	Preservar y conservar la flora y la fauna	BARRANCAS DE TARANGO Y RIO SAN BORJA		DELEGACIÓN ÁLVARO OBREGÓN	Especie	177.0	177.0	100.0	796,398.0	796,397.5	100.0
<b>INVERSIÓN EN INFRAESTRUCTURA FISICA</b>								<b>180,854,840.0</b>	<b>149,324,979.3</b>		
<b>SANEAMIENTO FINANCIERO</b>								-	-		
<b>APOYO PARA SANEAR Y REFORMAR LOS SISTEMAS DE PENSIONES</b>								-	-		
<b>MODERNIZACION DE LOS CATRASTOS</b>								-	-		
<b>MODERNIZACION DE LOS SISTEMAS DE RECAUDACIÓN LOCALES</b>								-	-		
<b>DESARROLLO DE MECANISMOS IMPOSITIVOS</b>								-	-		
<b>PROYECTOS DE EDUCACIÓN, CULTURA, INVESTIGACIÓN CIENTÍFICA Y EMPRESAS DE BASE TECNOLÓGICA</b>								-	-		
<b>SISTEMAS DE PROTECCIÓN CIVIL</b>								-	-		
<b>SISTEMAS DE PROFESIONALIZACIÓN DE RECURSOS HUMANOS</b>								-	-		
<b>TOTAL</b>								<b>180,854,840.0</b>	<b>149,324,979.3</b>		
<p><b>AUTORIZA:</b> <b>DIRECTOR GENERAL DE ADMINISTRACIÓN</b></p> <p><b>ADOLFO RIEBELING MONTIEL</b></p>											



GOBIERNO DEL DISTRITO FEDERAL  
DELEGACION AZCAPOTZALCO

INFORME TRIMESTRAL DE LOS AVANCES FISICO-FINANCIEROS DE LA APLICACIÓN DE LOS RECURSOS DEL RAMO GENERAL 39 PROGRAMA  
DE APOYOS PARA EL FORTALECIMIENTO DE LA ENTIDADES FEDERATIVAS (PAFEF) PARA EL EJERCICIO FISCAL 2006

PERIODO: ENERO- DICIEMBRE 2006  
FECHA DE ELABORACIÓN: ENERO 2007

ENTIDAD FEDERATIVA: DELEGACION AZCAPOTZALCO

ÓRGANO POLÍTICO ADMINISTRATIVO

Número del programa, proyecto o acción	Denominación y/o descripción del programa, proyecto o acción	Ubicación: Municipio y Localidad	Institución Ejecutora	Unidad de Medida	AVANCES FISICOS			AVANCES FINANCIEROS (pesos)		
					Programado Anual	Realizado Acumulado al Trimestre (OBRA POR CONTRATO)	% Avance realizado/ programado	Monto Total Anual Original o Modificado Aurorizado	Monto Total Pagado Acumulado al Trimestre	% Avance pagado/ autorizado
PR	PE	AI								
17	00 28	PROTECCIÓN SOCIAL Acciones del Programa Normal Construir y Mantener Centros de Desarrollo Social y comunitario	DELEGACION AZCAPOTZALCO							
		Albergue de Apoyo de la Mujer CALLE HERALDO No. 117 Colonia El Recreo		INMUEBLE	1.0	1.0	100.0%	700,000.00	695,141.67	99.3%
		<b>INVERSION EN INFRAESTRUCTURA</b>						<b>700,000.00</b>	<b>695,141.67</b>	<b>99.3%</b>
22	00 02	INFRAESTRUCTURA ECOLOGICA DE TRANSPORTE Y URBANIZACION Acciones del Programa Normal Ampliar y Mantener la Carpeta Asfáltica	DELEGACION AZCAPOTZALCO							
		COL. SAN MIGUEL AMANTLA (PREDIO LA ESPAÑOLA) AV. SANTA LUCIA Y AV. 5 DE MAYO EN EL TRAMO DE LA AV. AGUILES SERDAN A LA CALZ. LA NARANJA COL. SAN MIGUEL AMANTLA		M2	5,249.18	5,249.18	100.0%	1,829,169.00	1,785,712.24	97.6%
		<b>INVERSION EN INFRAESTRUCTURA</b>					100.0%	<b>1,829,169.00</b>	<b>1,785,712.24</b>	<b>97.6%</b>
23	00 12	FOMENTO Y APOYO A LOS ASENTAMIENTOS HUMANOS Acciones del Programa Normal Construir, Ampliar y Mantener Inmuebles	DELEGACION AZCAPOTZALCO							
		Modulo de Baños y Sanitarios en Campamento Arbolado en Av. De las Armas y Aquiles Serdan UH El Rosario y mantenimiento de área de vestidores y bodegas del campamento de Obras Viales..		INMUEBLE	1.0	1.0	100.0%	335,374.01	58,979.48	17.6%
		<b>INVERSION EN INFRAESTRUCTURA</b>						<b>335,374.01</b>	<b>58,979.48</b>	<b>17.6%</b>
		<b>TOTAL DELEGACION</b>						<b>2,864,543.01</b>	<b>2,539,833.39</b>	

AUTORIZA: DIRECTOR GENERAL DE OBRAS Y  
DESARROLLO URBANO.  
NOMBRE: ARQ. JUAN ANTONIO ALMANZA HUERTA.

FIRMA:

**INFORME TRIMESTRAL DE LOS AVANCES FÍSICO FINANCIEROS DE LA APLICACIÓN DE LOS RECURSOS DEL RAMO GENERAL 39  
PROGRAMA DE APOYOS PARA EL FORTALECIMIENTO DE LAS ENTIDADES FEDERATIVAS (PAFEF) PARA EL EJERCICIO FISCAL DE 2006**

PERIODO QUE SE REPORTA: ENERO - DICIEMBRE 2006

ENTIDAD FEDERATIVA: DISTRITO FEDERAL

FECHA: 16/01/07 HOJA 1 DE 3

Número del programa, proyecto o acción	Denominación y/o descripción del programa, proyecto o acción	Ubicación : Municipio y Localidad	Institución Ejecutora	Unidad de medida	AVANCES FÍSICOS			AVANCES FINANCIEROS (pesos)		
					Programado Anual	Realizado Acumulado al Trimestre	% Avance realizado/ programado	Monto Total Anual Autorizado	Monto Total Pagado	% de Avance pagado/ autorizado
<b>13</b>	<b>FOMENTO Y DESARROLLO DE LA EDUCACIÓN Y EL DEPORTE</b>				1	1	100.0	518,746.69	92,450.16	17.8
<b>04</b>	<b>Infraestructura Escolar de Nivel Básico</b>				1	1		518,746.69	92,450.16	
<b>05</b>	<b>Conservar y mantener inmuebles educativos</b>	<b>ESC. PRIMARIA MARIANO AZUELA</b> DR. BARRAGÁN No. 815 COL. NARVARTE	<b>Delegación Benito Juárez</b>	<b>INMUEBLE</b>	1	1		518,746.69	92,450.16	
<b>22</b>	<b>INFRAESTRUCTURA ECOLÓGICA, DE TRANSPORTE Y URBANIZACIÓN</b>				377	377	100.0	2,430,645.49	2,087,522.87	85.9
<b>00</b>	<b>Acciones del Programa Normal</b>				377	377		2,430,645.49	2,087,522.87	
<b>09</b>	<b>Instalar, mantener y rehabilitar el alumbrado público</b>	<b>Colonias:</b> SAN JOSÉ INSURGENTES SAN PEDRO DE LOS PINOS NARVARTE ORIENTE VALLE CENTRO VALLE NORTE POSTAL ACACIAS ALAMOS NÁPOLES CENTRO URBANO PRESIDENTE MIGUEL ALEMÁN IZTACCHUATL MIXCOAC INSURGENTES SAN BORJA CRÉDITO CONSTRUCTOR VÉRTIZ NARVARTE	<b>Delegación Benito Juárez</b>	<b>PIEZA</b>	377	377		2,430,645.49	2,087,522.87	
<b>26</b>	<b>REGULACIÓN Y PREVENCIÓN DE LA CONTAMINACIÓN Y PRESERVACIÓN DE LOS RECURSOS NATURALES</b>				2,000	2,000	100.0	2,639,619.68	2,236,939.99	84.7
<b>00</b>	<b>Acciones del Programa Normal</b>				2,000	2,000		2,639,619.68	2,236,939.99	
<b>23</b>	<b>Realizar acciones de forestación y reforestación</b>	<b>Colonias:</b> ACTIPAN ALAMOS ALBERT AMERICAS UNIDAS AMPLIACION NAPOLES ATENOR SALAS CD. DE LOS DEPORTES CREDITO CONSTRUCTOR CUPA DEL LAGO DEL VALLE CENTRO DEL VALLE NORTE DEL VALLE SUR ERMITA EXTREMADURA INSURGENTES GENERAL ANAYA	<b>Delegación Benito Juárez</b>	<b>PLANTA</b>	2,000	2,000		2,639,619.68	2,236,939.99	



**INFORME TRIMESTRAL DE LOS AVANCES FÍSICO FINANCIEROS DE LA APLICACIÓN DE LOS RECURSOS DEL RAMO GENERAL 39  
PROGRAMA DE APOYOS PARA EL FORTALECIMIENTO DE LAS ENTIDADES FEDERATIVAS (PAFEF) PARA EL EJERCICIO FISCAL DE 2006**

PERIODO QUE SE REPORTA: ENERO - DICIEMBRE 2006

ENTIDAD FEDERATIVA: DISTRITO FEDERAL

FECHA: 16/01/07 HOJA 3 DE 3

Número del programa, proyecto o acción	Denominación y/o descripción del programa, proyecto o acción	Ubicación : Municipio y Localidad	Institución Ejecutora	Unidad de medida	AVANCES FÍSICOS			AVANCES FINANCIEROS (pesos)		
					Programado Anual	Realizado Acumulado al Trimestre	% Avance realizado/ programado	Monto Total Anual Autorizado	Monto Total Pagado	% de Avance pagado/ autorizado
	<b>INVERSIÓN EN INFRAESTRUCTURA FÍSICA</b>							5,589,011.86	4,416,913.02	79.0
	<b>SANEAMIENTO FINANCIERO</b>							0	0	0
	<b>APOYO PARA SANEAR Y REFORMAR LOS SISTEMAS DE PENSIONES</b>							0	0	0
	<b>MODERNIZACIÓN DE LOS CATASTROS</b>							0	0	0
	<b>MODERNIZACIÓN DE LOS SISTEMAS DE RECAUDACIÓN LOCALES</b>							0	0	0
	<b>DESARROLLO DE MECANISMOS IMPOSITIVOS</b>							0	0	0
	<b>PROYECTOS DE EDUCACIÓN, CULTURA, INVESTIGACIÓN CIENTÍFICA Y EMPRESAS Y ACTIVIDADES DE BASE TECNOLÓGICA</b>							0	0	0
	<b>SISTEMAS DE PROTECCIÓN CIVIL</b>							0	0	0
	<b>SISTEMAS DE PROFESIONALIZACIÓN DE RECURSOS HUMANOS</b>							0	0	0
	<b>TOTAL</b>							5,589,011.86	4,416,913.02	79.0

NOTA: LAS CIFRAS FUERON CONCILIADAS CON EL ÚLTIMO LISTADO EMITIDO POR LA DIRECCIÓN GENERAL DE POLÍTICA PRESUPUESTAL, CORRESPONDIENTES AL CIERRE PRELIMINAR AL 31 DE DICIEMBRE DEL 2006.

**VALIDA**

ARQ. RIGOBERTO CARMONA ROANO  
DIRECTOR GENERAL DE OBRAS  
DELEGACIÓN BENITO JUÁREZ

**VALIDA**

DR. ERNESTO PHILIBERT PETIT  
DIRECTOR GENERAL DE SERVICIOS URBANOS  
DELEGACIÓN BENITO JUÁREZ

**AUTORIZA**

DR. JORGE VALDEZ CASTELLANOS  
DIRECTOR GENERAL DE ADMINISTRACIÓN  
DELEGACIÓN BENITO JUÁREZ



**INFORME TRIMESTRAL DE LOS AVANCES FÍSICO-FINANCIEROS DE LA APLICACIÓN DE LOS RECURSOS DEL RAMO GENERAL 39, PROGRAMA DE APOYO PARA EL FORTALECIMIENTO DE LAS ENTIDADES (PAFEF) PARA EL EJERCICIO 2006**

SECTOR: 02 SECRETARIA DE GOBIERNO		UNIDAD EJECUTORA DEL GASTO: 04 DELEGACION COYOACAN		PERIODO : ENERO - DICIEMBRE 2006 FECHA DE ELABORACION: 19 DE ENERO DE 2007						
NUMERO DEL PROGRAMA PROYECTO O ACCION	DENOMINACION Y/O DESCRIPCION DEL PROGRAMA  PROYECTO O ACCION	UBICACIÓN MUNICIPIO Y LOCALIDAD	INSTITUCION EJECUTORA	UNIDAD DE MEDIDA	AVANCES FÍSICOS			AVANCE FINANCIERO (pesos)		
					PROGRAMADO	REALIZADO ACUMULADO AL	% DE AVANCE REALIZADO/ PROGRAMADO	MONTO TOTAL ANUAL ORIGINAL MODIFICADO AUTORIZADO	MONTO TOTAL PAGADO	% DE AVANCE PAGADO / AUTORIZADO
					ANUAL	TRIMESTRE				
13	<b>FOMENTO Y DESARROLLO DE LA EDUCACION Y EL DEPORTE</b>							7,236,286.34	6,111,700.36	84.5
00	ACCIONES DEL PROGRAMA NORMAL							4,205,242.15	3,416,535.63	
14	CONSTRUIR Y MANTENER CENTROS Y MODULOS DEPORTIVOS	TERMINACIÓN DEL SKATORAMA EN EL CENTRO DEPORTIVO "EMILIANO ZAPATA", UBICADO EN SAN RAÚL Y SAN CASTULO, COL. SANTA ÚRSULA COAPA. REHABILITACIÓN Y MANTENIMIENTO DEL CENTRO DEPORTIVO DURANGO UBICADO EN CALLE EUTACHTLI ESQUINA IZCUINA S/N, COL. AJUSCO. 1a. ETAPA DE LA CONSTRUCCIÓN DE UNA ALBERCA EN EL CENTRO DEPORTIVO EMILIANO ZAPATA UBICADO EN SAN RAÚL Y SAN CÁSTULO, COL. PEDREGAL DE SANTA ÚRSULA.	DELEGACIÓN DEL GOBIERNO DEL DISTRITO FEDERAL EN COYOACAN	CENTRO	1	3	300.0	4,205,242.15	3,416,535.63	81.2
04	INFRAESTRUCTURA ESCALAR DE NIVEL BÁSICO							822,973.25	736,594.36	
05	CONSERVAR Y MANTENER INMUEBLES EDUCATIVOS	REHABILITACIÓN Y MANTENIMIENTO DEL JARDÍN DE NIÑOS IRLANDA UBICADO EN CALLE CERRO BOLUDO S/N COL. CAMPESTRE CHURUBUSCO REHABILITACIÓN Y MANTENIMIENTO DE LOS PILOTES DE CONTROL DE LA ESCUELA SECUNDARIA MADAME CURIÉ UBICADA EN EX EJIDO HÉROES DE PADIERNA S/N, COL. AMPLIACIÓN SAN FRANCISCO CULHUACÁN.	DELEGACIÓN DEL GOBIERNO DEL DISTRITO FEDERAL EN COYOACAN	INMUEBLE	2	2	100.0	822,973.25	736,594.36	89.5
11	PROMOCION DE LAS ACCIONES DEL PROGRAMA HÁBITAT							2,208,070.94	1,958,570.37	
14	CONSTRUIR Y MANTENER CENTROS Y MODULOS DEPORTIVOS	SEGUNDA ETAPA DE LA REHABILITACIÓN DEL CENTRO DEPORTIVO EL COPETE UBICADO EN CALLE CHUCINGO, COL.PEDREGAL DE SANTO DOMINGO (APORTACIÓN DELEGACIONAL EN EL PROGRAMA HÁBITAT).	DELEGACIÓN DEL GOBIERNO DEL DISTRITO FEDERAL EN COYOACAN	CENTRO	0	0	0.0	2,208,070.94	1,958,570.37	88.7
14	<b>CULTURA Y ESPARCIMIENTO</b>							3,256,688.71	2,646,529.16	81.3
00	ACCIONES DEL PROGRAMA NORMAL							3,256,688.71	2,646,529.16	
01	CONSTRUIR, REHABILITAR Y EQUIPAR INSTALACIONES Y ESPACIOS CULTURALES	REMEDIACIÓN DE LA CASA DE LA CULTURA (CASA DEL ARTESANO) UBICADA EN JARDIN CENTENARIO S/N COL. VILLA COYOACÁN. CONSTRUCCIÓN DEL FORO ARTISTICO, CULTURAL Y RECREATIVO "CIRCUITO ESTADIO AZTECA" UBICADO EN CIRCUITO ESTADIO AZTECA Y SAN ALEJANDRO, ENTRE SAN JULIO Y LAS FLORES, COL. PEDREGAL DE SANTA ÚRSULA. CONSTRUCCIÓN DEL FORO ARTISTICO, CULTURAL Y RECREATIVO "RINCONADA COLONIAL" UBICADO EN RINCONADA COLONIAL S/N, FRACCIONAMIENTO PEDREGAL DE CARRASCO SECCIÓN 7.	DELEGACIÓN DEL GOBIERNO DEL DISTRITO FEDERAL EN COYOACAN	INMUEBLE	1	4	400.0	2,971,195.71	2,521,529.17	84.9

**INFORME TRIMESTRAL DE LOS AVANCES FÍSICO-FINANCIEROS DE LA APLICACIÓN DE LOS RECURSOS DEL RAMO GENERAL 39, PROGRAMA DE APOYO PARA EL FORTALECIMIENTO DE LAS ENTIDADES (PAFEF) PARA EL EJERCICIO 2006**

SECTOR: 02 SECRETARIA DE GOBIERNO		UNIDAD EJECUTORA DEL GASTO: 04 DELEGACION COYOACAN		PERIODO : ENERO - DICIEMBRE 2006		FECHA DE ELABORACION: 19 DE ENERO DE 2007				
PROGRAMA PROYECTO O ACCION	DENOMINACION Y/O DESCRIPCION DEL PROGRAMA	UBICACIÓN MUNICIPIO Y LOCALIDAD	INSTITUCION EJECUTORA	UNIDAD DE MEDIDA	AVANCES FÍSICOS			AVANCE FINANCIERO (pesos)		
					PROGRAMADO ANUAL	REALIZADO ACUMULADO AL TRIMESTRE	% DE AVANCE REALIZADO/ PROGRAMADO	MONTO TOTAL ANUAL ORIGINAL MODIFICADO AUTORIZADO	MONTO TOTAL PAGADO	% DE AVANCE PAGADO / AUTORIZADO
17	02 CONSERVAR Y MANTENER MUSEOS Y SITIOS HISTORICOS	REHABILITACIÓN AL CENTRO CULTURAL "JESÚS REYES HERÓLES", UBICADO EN FRANCISCO SOSA N° 202, COLONIA BARRIO DE SANTA CATARINA.	DELEGACIÓN DEL GOBIERNO DEL DISTRITO FEDERAL EN COYOACAN	INMUEBLE	2	2	100.0	285,493.00	124,999.99	43.8
	<b>PROTECCION SOCIAL</b>							<b>678,520.00</b>	<b>665,055.04</b>	<b>98.0</b>
	00 ACCIONES DEL PROGRAMA NORMAL							678,520.00	665,055.04	
	28 CONSTRUIR Y MANTENER CENTROS DE DESARROLLO SOCIAL Y COMUNITARIO	REHABILITACIÓN DEL CENTRO DE DESARROLLO COMUNITARIO ANA MARIA HERNANDEZ UBICADO EN AV. PACIFICO No. 181 COL. BARRIO DE LA CONCEPCION	DELEGACIÓN DEL GOBIERNO DEL DISTRITO FEDERAL EN COYOACAN	INMUEBLE	2	2	100.0	388,395.00	378,326.38	97.4
	29 CONSTRUIR Y MANTENER CENTROS DE DESARROLLO INFANTIL (CENDIS)	REHABILITACIÓN DEL CENTRO DE DESARROLLO COMUNITARIO CAFETALES UBICADO EN CALZADA DE LAS BOMBAS ESQ. MANUELA MEDINA, COL. CTM SECCIÓN IX A.	DELEGACIÓN DEL GOBIERNO DEL DISTRITO FEDERAL EN COYOACAN	INMUEBLE	2	2	100.0	290,125.00	286,728.66	98.8
	<b>PROMOCION, FOMENTO Y REGULACION DE LAS ACTIVIDADES COMERCIALES, INDUSTRIALES Y DE SERVICIOS</b>							<b>3,436,056.00</b>	<b>3,413,380.00</b>	<b>99.3</b>
	00 ACCIONES DEL PROGRAMA NORMAL							3,436,056.00	3,413,380.00	
	18 CONSTRUIR, SUPERVISAR Y MANTENER MERCADOS PUBLICOS, PLAZAS COMERCIALES Y LECHERIAS	MERCADO RUIZ CORTINEZ (LA CRUZ) UBICADO EN ATZAYACATL Y TOTIZMATL, COL. RUIZ CORTINES. EL RELOJ UBICADO EN AV. CALIZ Y 1RA CDA. DE CALIZ COL. EL RELOJ.. MERCADO AJUSCO MOCTEZUMA, UBICADO EN CORAS Y NETZAHUALPILLI COL. AJUSCO. MERCADO XOTEPINGO UBICADO EN AV. ROSAS Y NOCHE BUENA, COL. CIUDAD JARDIN. SANTO DOMINGO LOS REYES UBICADO EN AHUEJOTE Y ZAHUATLAN, COL. SANTO DOMINGO. SANTO DOMINGO LAS ROSAS UBICADO EN PAPANLOTS ENTRE ESCUINAPA Y CANAHUTLI, COL. SANTO DOMINGO. MERCADO CHURUBUSCO UBICADO EN MARTIRES IRLANDESES, PAZ MONTES DE OCA Y A LOPEZ COL. SAN MATEO	DELEGACIÓN DEL GOBIERNO DEL DISTRITO FEDERAL EN COYOACAN	INMUEBLE	9	9	100.0	3,436,056.00	3,413,380.00	99.3

**INFORME TRIMESTRAL DE LOS AVANCES FÍSICO-FINANCIEROS DE LA APLICACIÓN DE LOS RECURSOS DEL RAMO GENERAL 39, PROGRAMA DE APOYO PARA EL FORTALECIMIENTO DE LAS ENTIDADES (PAFEF) PARA EL EJERCICIO 2006**

SECTOR: 02 SECRETARIA DE GOBIERNO		UNIDAD EJECUTORA DEL GASTO: 04 DELEGACION COYOACAN		PERIODO : ENERO - DICIEMBRE 2006		FECHA DE ELABORACION: 19 DE ENERO DE 2007					
PROGRAMA	PROYECTO O ACCION	DENOMINACION Y/O DESCRIPCION DEL PROGRAMA	UBICACIÓN MUNICIPIO Y LOCALIDAD	INSTITUCION EJECUTORA	UNIDAD DE MEDIDA	AVANCES FÍSICOS			AVANCE FINANCIERO (pesos)		
						PROGRAMADO ANUAL	REALIZADO ACUMULADO AL TRIMESTRE	% DE AVANCE REALIZADO/ PROGRAMADO	MONTO TOTAL ANUAL ORIGINAL MODIFICADO AUTORIZADO	MONTO TOTAL PAGADO	% DE AVANCE PAGADO / AUTORIZADO
22	00	ACCIONES DEL PROGRAMA NORMAL	MERCADO PRADO CHURUBUSCO UBICADO EN OSA MENOR Y PEGASO COL. PRADO CHURUBUSCO  MERCADO AVANTE UBICADO EN AVENIDA DEL PARQUE Y ANDADOR 51, COL. AVANTE						18,257,587.59	15,091,879.87	82.7
	01	CONSTRUIR VIALIDAD PRIMARIA Y SECUNDARIA	PRIMERA ETAPA DE AMPLIACIÓN DE VIALIDAD EN CANAL NACIONAL ENTRE CALZADA DE LA VIRGEN Y LA ESTACIÓN DE BOMBEROS, COL. U. H. CTM CULHUACÁN SECCIÓN XIII.	DELEGACIÓN DEL GOBIERNO DEL DISTRITO FEDERAL EN COYOACAN	M2	3,451.0	2,736.0	79.3	3,812,344.17	2,274,889.51	59.7
	02	AMPLIAR Y MANTENER LA CARPETA ASFALTICA	COLONIA PRADOS COYOACAN EN LAS CALLES: OFIUCO ENTRE CALLES PLEYADES DE OTE. Y CANOPE; ARGOS ENTRE CALLES PLEYADES DE OTE. Y CANOPE; ESTRELLA ERRANTE ENTRE CALLES CANOPE Y EJE 1 OTE.; ERIDANO ENTRE CALLES CANOPE Y EJE 1 OTE.; Y ASTRON ENTRE CALLES CANOPE Y EJE 1 OTE.  COLONIA HACIENDA COYOACAN EN LAS CALLES: RANCHO CUCHILLA, RANCHO UPACUARO, RANCHO LANDERO Y RANCHO ZINANBA ENTRE CALLES CALZ. DEL HUESO Y RECOVECO COLONIA PRADOS CHURUBUSCO EN: GEMELOS ENTRE CALLES OSA MAYOR Y ERMITA; ESCORPION Y CEFEO ENTRE CALLES AVENIDA PASEO DEL RÍO Y EJE 8 SUR ERMITA IZTAPALAPA. COLONIA LOS SAUCES EN LAS CALLES: RANCHO DE LA ABEJA ENTRE CALLES CALZ. DEL HUESO Y RANCHO VISTA HERMOSA. COLONIA EL MIRADOR EN LAS CALLES: EL MIRADOR ENTRE CALLES CALZ. DEL HUESO Y RANCHO VISTA HERMOSA. COLONIA HERMOSILLO EN LAS CALLES: CERRO QUINCEO ENTRE CALLES CERRO MEZONTEPEC Y PASEO DE LAS TROJES COLONIA EL ROSEDAL EN LAS CALLES: QUETZAL Y RUISEÑOR ENTRE CALLES CALLEJÓN DEL RASTRO Y AV. MIGUEL ANGEL DE QUEVEDO COLONIA CIUDAD JARDIN EN LAS CALLES: AV. DE LAS ROSAS ENTRE CALLES CALZ. DE TLALPAN Y AV. DIVISIÓN DEL NORTE COLONIA XOTEPINGO EN LAS CALLES: SIEMPREVIVA ENTRE CALLES LLANTE Y ESPLIGO COLONIA ATLANTIDA EN LAS CALLES: CENTRAL Y MIGUEL KRAMER ENTRE CALLES AV. MIGUEL ANGEL DE QUEVEDO Y CALZ. DE LA CANDELARIA Y CALZADA DE LA CANDELARIA ENTRE CALLES PACIFICO Y MIGUEL ANGEL DE QUEVEDO	DELEGACIÓN DEL GOBIERNO DEL DISTRITO FEDERAL EN COYOACAN	M2	41,390.0	42,368.0	102.4	5,601,787.04	5,596,176.74	99.9

**INFORME TRIMESTRAL DE LOS AVANCES FÍSICO-FINANCIEROS DE LA APLICACIÓN DE LOS RECURSOS DEL RAMO GENERAL 39, PROGRAMA DE APOYO PARA EL FORTALECIMIENTO DE LAS ENTIDADES (PAFEF) PARA EL EJERCICIO 2006**

SECTOR: 02 SECRETARIA DE GOBIERNO						PERIODO : ENERO - DICIEMBRE 2006					
UNIDAD EJECUTORA DEL GASTO: 04 DELEGACION COYOACAN						FECHA DE ELABORACION: 19 DE ENERO DE 2007					
PROGRAMA	PROYECTO O ACCION	DENOMINACION Y/O DESCRIPCION DEL PROGRAMA	UBICACIÓN MUNICIPIO Y LOCALIDAD	INSTITUCION EJECUTORA	UNIDAD DE MEDIDA	AVANCES FÍSICOS			AVANCE FINANCIERO (pesos)		
						PROGRAMADO ANUAL	REALIZADO ACUMULADO AL TRIMESTRE	% DE AVANCE REALIZADO/ PROGRAMADO	MONTO TOTAL ANUAL ORIGINAL MODIFICADO AUTORIZADO	MONTO TOTAL PAGADO	% DE AVANCE PAGADO / AUTORIZADO
	03	CONSTRUIR Y MANTENER PUENTES PEATONALES	<p>COLONIA AVANTE EN LAS CALLES DE: RETORNO 1, RETORNO 7, RETORNO 9, RETORNO 17, RETORNO 25, RETORNO 26, RETORNO 27, RETORNO 50, RETORNO 56, CALLE TENOCH, RETORNO 8, RETORNO 10, RETORNO 16, RETORNO 18, RETORNO 19, RETORNO 20, RETORNO 42, RETORNO 43, RETORNO 44, RETORNO 48, RETORNO 11, RETORNO 12, RETORNO 21, RETORNO 22, RETORNO 28, RETORNO 29, RETORNO 30, RETORNO 31, RETORNO 33, RETORNO 34, RETORNO 39,</p> <p>COLONIA SANTO DOMINGO EN LAS CALLES DE: AHUANUSCO (CALLEJON), CDA. DELFIN MADRIGAL, ANAHUTLI ENTRE COYAMEL Y EJE 10 SUR, OCOAPAN, AZTAHUACAN, TEPOCATLI ENTRE AZTAHUACAN Y COAPAN, MALACACHON</p>	DELEGACIÓN DEL GOBIERNO DEL DISTRITO FEDERAL EN COYOACAN	PUENTE	1	1	100.0	1,975,525.98	1,895,099.47	95.9
	05	INSTALAR Y MANTENER EL SEÑALAMIENTO VIAL, VERTICAL Y HORIZONTAL	<p>EN LA COLONIA PRADO CHURUBUSCO EN LAS CALLES: EJE 8 SUR (ERMITA IZTAPALAPA), CALZ. DE LA VIGA - OSA MENOR, CALZ. DE LA VIGA - PASEO DEL RÍO</p> <p>EN LA COLONIA EL RELOJ EN LAS CALLES: COROLA - PÉTALO, COROLA - TALLO, CALZADA DE TLALPAN - FRESNOS</p> <p>EN LA COLONIA ESPARTACO EN LAS CALLES: CALZADA DE TLALPAN - BENITO JUÁREZ, CALZ. DE TLALPAN - CALLE CUATRO, CALLE CUATRO - CALLE CINCO, CALLE CUATRO - CALLE ONCE</p> <p>EN LA COLONIA PRADOS DE COYOACÁN EN LAS CALLES: CALLE CUATRO - CEFEDA, CALLE CUATRO - ESTRELLA</p> <p>EN LA COLONIA EMILIANO ZAPATA EN LAS CALLES: CALZ. DE TLALPAN - XOTEPINGO, CALZ. DE TLALPAN - PEDRO ARUZU</p> <p>EN LA COLONIA XOTEPINGO EN LAS CALLES: CALZADA DE TLALPAN - LLANTÉN, CALZ. DE TLALPAN - BAMBÚ, MIGUEL ÁNGEL DE QUEVEDO - MUSEO</p>	DELEGACIÓN DEL GOBIERNO DEL DISTRITO FEDERAL EN COYOACAN	PIEZA	600	211	35.2	195,156.00	195,132.18	100.0
	06	EFFECTUAR BALIZAMIENTO VEHICULAR Y PEATONAL	<p>EN LA COLONIA SANTO DOMINGO EN LAS CALLES: 3A CDA. DELFIN MADRIGAL 150 ML, CANAHUITLE ENTRE COYAMEL Y EJE 10 SUR 520 ML, CICALCO 3500 ML, AHUEJOTE 4500 ML, OCOAPAN 520 ML, AZTAHUACAN 1000 ML, TEPECATL ENTRE AZTAHUACAN Y COAPAN 500 ML, MALACACHON 400 ML, AHUACAN 500 ML Y NUSTEPEC 2000 ML</p> <p>EN LA COLONIA PEDREGAL DE SANTA URSULA EN LAS CALLES: SAN SAMUEL ENTRE CALLEJON ESFUERZO Y SAN ALBERTO 200 ML Y SAN GUILLERMO 3000 ML</p>	DELEGACIÓN DEL GOBIERNO DEL DISTRITO FEDERAL EN COYOACAN	METRO	57,786	40,846	70.7	533,250.00	532,041.04	99.8

**INFORME TRIMESTRAL DE LOS AVANCES FÍSICO-FINANCIEROS DE LA APLICACIÓN DE LOS RECURSOS DEL RAMO GENERAL 39, PROGRAMA DE APOYO PARA EL FORTALECIMIENTO DE LAS ENTIDADES (PAFEF) PARA EL EJERCICIO 2006**

SECTOR: 02 SECRETARIA DE GOBIERNO UNIDAD EJECUTORA DEL GASTO: 04 DELEGACION COYOACAN		PERIODO : ENERO - DICIEMBRE 2006 FECHA DE ELABORACION: 19 DE ENERO DE 2007								
PROGRAMA PROYECTO O ACCION	DENOMINACION Y/O DESCRIPCION DEL PROGRAMA	UBICACIÓN MUNICIPIO Y LOCALIDAD	INSTITUCION EJECUTORA	UNIDAD DE MEDIDA	AVANCES FÍSICOS			AVANCE FINANCIERO (pesos)		
					PROGRAMADO	REALIZADO ACUMULADO AL	% DE AVANCE REALIZADO/ PROGRAMADO	MONTO TOTAL ANUAL ORIGINAL MODIFICADO AUTORIZADO	MONTO TOTAL PAGADO	% DE AVANCE PAGADO / AUTORIZADO
					ANUAL	TRIMESTRE				
	09 INSTALAR, MANTENER Y REHABILITAR EL ALUMBRADO PUBLICO	<p>EN LA COLONIA ROMERO DE TERREROS EN LAS CALLES: CERRO ACAZULCO 500 ML, PROLONGACION MOCTEZUMA 500 ML Y RETORNO CERRO ACAZULCO 500 ML</p> <p>EN LA COLONIA COPILCO EL ALTO EN LAS CALLES: EZEQUIEL ORDOÑEZ 2500 ML Y ANDRES OSUNA 300 ML</p> <p>EN LA COLONIA AJUSCO EN LAS CALLES: MIXTECAS 4000 ML, TONACAS 13000 ML, TARASCOS 1500 ML, CORAS ENTRE TOPILTZIN E IZTACCHUATL 1500 ML Y CHICHIMECAS 500 ML</p> <p>EN LA COLONIA PEDREGAL DE MONSERRAT EN LAS CALLES: 1A Y 2A CDA REY NEYZAHUALCOYOTL 8000 ML, HUICHOLES 300 ML, GUADALUPE VICTORIA 1000 ML, CHONTALES 500 ML Y HUITZILOPOCHTLI 2000 ML</p> <p>EN LA COLONIA BARRIO SAN JUAN EN LA CALLE SAN RAYMUNDO 300ML</p> <p>EN LA COLONIA MAGDALENA SAN JUAN EN LA CALLE 20 DE AGOSTO 300 ML</p> <p>EN LA COLONIA BARRIO SANTA ANITA EN LA CALLE 2 DE ABRIL 400 ML</p> <p>EN EL PUEBLO LOS REYES EN LA CALLE 2A RINCONADA DE MONSERRAT 250 ML</p> <p>EN LA COLONIA PRADOS COYOACAN EN LAS CALLES: ALTAR 1000 ML, PLEYADES PONIENTE 1000 ML, ESTRELLA ERRANTE 1000 ML, ASTRON 1000 ML, OFIUCO 1000 ML Y ERIDANO 1000 ML</p> <p>EN EL PUEBLO DE LA CANDELARIA EN LA CALLE SANTA CRUZ 1000 ML</p> <p>EN LA COLONIA PARQUE COYOACAN EN LA CALLE PARQUE EL VIRREY 400 ML</p> <p>EN PUEBLO DE SAN PABLO TEPETLAPA EN LA CALLE DIEGO RIVERA 1000 ML</p>	DELEGACIÓN DEL GOBIERNO DEL DISTRITO FEDERAL EN COYOACAN	PIEZA	2,808	0	0.0	182,221.11	149,732.05	82.2

**INFORME TRIMESTRAL DE LOS AVANCES FÍSICO-FINANCIEROS DE LA APLICACIÓN DE LOS RECURSOS DEL RAMO GENERAL 39, PROGRAMA DE APOYO PARA EL FORTALECIMIENTO DE LAS ENTIDADES (PAFEF) PARA EL EJERCICIO 2006**

SECTOR: 02 SECRETARIA DE GOBIERNO						PERIODO : ENERO - DICIEMBRE 2006			FECHA DE ELABORACION: 19 DE ENERO DE 2007		
UNIDAD EJECUTORA DEL GASTO: 04 DELEGACION COYOACAN						AVANCES FÍSICOS			AVANCE FINANCIERO (pesos)		
NÚMERO DEL PROGRAMA	DENOMINACION Y/O DESCRIPCION DEL PROGRAMA	UBICACIÓN MUNICIPIO Y LOCALIDAD	INSTITUCION EJECUTORA	UNIDAD DE MEDIDA	PROGRAMADO ANUAL	REALIZADO ACUMULADO AL TRIMESTRE	% DE AVANCE REALIZADO/ PROGRAMADO	MONTO TOTAL ANUAL ORIGINAL MODIFICADO AUTORIZADO	MONTO TOTAL PAGADO	% DE AVANCE PAGADO / AUTORIZADO	
PROYECTO O ACCION	PROYECTO O ACCION										
10	CONSERVAR, MANTENER Y REHABILITAR ÁREAS VERDES URBANAS	REHABILITACIÓN DEL PARQUE Y ÁREA RECREATIVA INFANTIL CUAUHTÉMOC UBICADA EN CALLE CUAUHTÉMOC N° 32 EN EL PUEBLO DE SAN PABLO	DELEGACIÓN DEL GOBIERNO DEL DISTRITO FEDERAL EN COYOACAN	M2	2,995	2,995	100.0	1,469,412.07	1,061,930.93	72.3	
12	REALIZAR ACCIONES PARA LA CONSERVACION DE LA IMAGEN URBANA	REMODELACIÓN DEL ÁREA VERDE UBICADA EN EJE 3 ORIENTE Y CALZADA DE LA VIRGEN, COLONIA PILOTO V.  PUEBLO SANTA URSULA EN: CALLEJON ESFUERZO No. 19,14,13,5,11 (ADOCRETO), ESFUERZO No. 49,42,99,107 (ADOCRETO), TLAPACOYA No. 69,64,50,51,49,59 (ADOCRETO), MIGUEL HIDALGO No. 10,118,114,110,45,90,24,(MZA4 Lt.73) 19,26,77,101,30,31,34,130,38,36,212,37,40,51,4 (ADOCRETO), LAS FLORES No. 3,20,5,9,18,31,44,45,21,2,25,24,26,93,10,6,7,129,12 (ADOCRETO), BUENA VISTA No. 6,1,3,5,7,30,98,8,47,98,81,12,39,14,11,6(ADOCRETO)  FABRICACION DE RAMPAS DE CONCRETO EN ESQUINAS DE CALLES PARA ASCENSO Y DESCENSO DE LAS PERSONAS CON CAPACIDADES DIFERENTES  COLONIA VILLA COYOACÁN EN : TRES CRUCES - BELISARIO DOMÍNGUEZ, CARRILLO PUERTO - PRESIDENTE CARRANZA, CARRILLO PUERTO - JARDIN CENTENARIO, PLAZA HIDALGO, SAN FRANCISCO - MIGUEL ÁNGEL DE QUEVEDO  COLONIA Bo. DE SANTA CATARINA EN: AV. UNIVERSIDAD - FRANCISCO SOSA, AV. UNIVERSIDAD - G. PÉREZ VALENZUELA, FRANCISCO SOSA - AYUNTAMIENTO, MELCHOR OCAMPO - DULCE OLIVA, MELCHOR OCAMPO - PDTE. VENUSTIANO CARRANZA, MIGUEL ÁNGEL DE QUEVEDO-ZARAGOZA, FRANCISCO SOSA - TRES CRUCES  COLONIA Bo DE LA CONCEPCIÓN EN: HIDALGO - V. GARCÍA TORRES, HIDALGO - FERNÁNDEZ LEAL, PACÍFICO - SAN FRANCISCO, MIGUEL ÁNGEL DE QUEVEDO - SAN FRANCISCO  COLONIA DEL CARMEN EN: AV. MÉXICO - MADRID, AV. MÉXICO - AYUNTAMIENTO, AV. RÍO CHURUBUSCO - CENTENARIO, ABASOLO - XICOTÉNCATL, ALLENDE - HIDALGO, MORELOS - XICOTÉNCATL, MORELOS - MALITZIN, CORINA - XICOTÉNCATL, XICOTÉNCATL - DIVISIÓN DEL NORTE  COLONIA FRACC. FORTÍN CHIMALISTAC EN: AV. UNIVERSIDAD - CERRO TUERA, MIGUEL ÁNGEL DE QUEVEDO - JOAQUÍN GALLO  COLONIA OXTOPULCO EN :AV. UNIVERSIDAD - MIGUEL ÁNGEL DE QUEVEDO  COLONIA U.H. MONTE DE PIEDAD EN: AV. UNIVERSIDAD - PROL. ZARAGOZA, MIGUEL ÁNGEL DE QUEVEDO - P.S.I.  COLONIA ROMERO DE TERREROS EN: MIGUEL ÁNGEL DE QUEVEDO - MELCHOR OCAMPO, MIGUEL ÁNGEL DE QUEVEDO - GAMMA	DELEGACIÓN DEL GOBIERNO DEL DISTRITO FEDERAL EN COYOACAN	ACCION	11,000	11,101.0	100.9	3,076,427.76	2,952,056.85	96.0	



**INFORME TRIMESTRAL DE LOS AVANCES FÍSICO-FINANCIEROS DE LA APLICACIÓN DE LOS RECURSOS DEL RAMO GENERAL 39, PROGRAMA DE APOYO PARA EL FORTALECIMIENTO DE LAS ENTIDADES (PAFEF) PARA EL EJERCICIO 2006**

SECTOR: 02 SECRETARIA DE GOBIERNO						PERIODO : ENERO - DICIEMBRE 2006				
UNIDAD EJECUTORA DEL GASTO: 04 DELEGACION COYOACAN						FECHA DE ELABORACION: 19 DE ENERO DE 2007				
PROGRAMA PROYECTO O ACCION	DENOMINACION Y/O DESCRIPCION DEL PROGRAMA	UBICACIÓN MUNICIPIO Y LOCALIDAD	INSTITUCION EJECUTORA	UNIDAD DE MEDIDA	AVANCES FÍSICOS			AVANCE FINANCIERO (pesos)		
					PROGRAMADO	REALIZADO ACUMULADO AL	% DE AVANCE REALIZADO/ PROGRAMADO	MONTO TOTAL ANUAL ORIGINAL MODIFICADO AUTORIZADO	MONTO TOTAL PAGADO	% DE AVANCE PAGADO / AUTORIZADO
					ANUAL	TRIMESTRE				
		<p>COLONIA CIUDAD JARDIN EN: CALZ. DE TLALPAN - DE LAS ROSAS, CALZ. DE TLALPAN - JACARANDAS, CALZ. DE TLALPAN - XOTEPINGO, CALZ. DE TLALPAN - GLADIOLA, CALZ. DE TLALPAN - LLANTÉN</p> <p>COLONIA XOTEPINGO EN: CALZADA DE TLALPAN - LLANTÉN, CALZ. DE TLALPAN - BAMBÚ Y MIGUEL ÁNGEL DE QUEVEDO - MUSEO</p> <p>COLONIA EL CENTINELA EN: CALZADA DE TLALPAN - ÁLVARO GÁLVEZ Y FUENTES, CALZ. DE TLALPAN - RETORNO 1, CALZ. DE TLALPAN - ERASMO CASTELLANOS QUINTO Y CALZ. DE TLALPAN - XOTEPINGO</p> <p>COLONIA EMILIANO ZAPATA EN: CALZ. DE TLALPAN - XOTEPINGO Y CALZ. DE TLALPAN - PEDRO ARUZU</p> <p>COLONIA ESPARTACO EN: CALZADA DE TLALPAN - BENITO JUÁREZ, CALLE CUATRO - CALLE CINCO, CALLE CUATRO - CALLE ONCE</p> <p>COLONIA PRADOS DE COYOACÁN EN: CALLE CUATRO - CEFEDA, CALLE CUATRO - ESTRELLA</p> <p>COLONIA EL RELOJ EN: COROLA - PÉTALO, COROLA - TALLO, CALZADA DE TLALPAN - FRESNOS</p> <p>COLONIA Pbo. DE SANTA ÚRSULA COAPA EN: CALZADA DE TLALPAN - FRESNOS, CALZADA DE TLALPAN - TEXTITLÁN, CALZADA DE TLALPAN - JUÁREZ</p> <p>COLONIA PEDREGAL DE SANTA ÚRSULA EN :SANTA ÚRSULA - SAN BENJAMÍN, SANTA ÚRSULA - SAN BENITO, SANTA ÚRSULA - SAN VICTORIO, SANTA ÚRSULA - SAN ISAURO, SAN RAÚL - SAN RICARDO, SAN RAÚL - SAN FEDERICO, SAN RAÚL - SAN TOMÁS, SAN RAÚL - SAN GABRIEL, SAN RAÚL - SAN LEÓN, SAN FELIPE - SAN VICTORIO, SAN FELIPE - SAN BENITO, SAN FELIPE - SAN BENJAMÍN, SAN FELIPE - SAN JULIO</p> <p>COLONIA AJUSCO EN: REY NEZAHUALCÓYOTL - TOLTECAS, REY NEZAHUALCÓYOTL - AZTECAS, REY NEZAHUALCÓYOTL - MIXTECAS, REY NEZAHUALCÓYOTL - NAHUATLACAS, REY IXTLIXOCHITL - TOLTECAS, REY IXTLIXOCHITL - AZTECAS, REY IXTLIXOCHITL - MIXTECAS, REY MECONETZIN - AZTECAS, REY MECONETZIN - MIXTECAS, REY TECPANACALTZIN - ZAPOTECAS, REY TECPANACALTZIN - AZTECAS, REY TECPANACALTZIN - MIXTECAS, SEÑOR NEZAHUALPILLI - AZTECAS, SEÑOR NEZAHUALPILLI - MIXTECAS, SEÑOR NEZAHUALPILLI - NAHUATLACAS</p> <p>COLONIA PEDREGAL DE SANTO DOMINGO EN: OYAMEL - COPAL, OYAMEL - PAPALOTL, ESCUINAPA - ANAHUACATITLA, ESCUINAPA - COPAL, ESCUINAPA - AMEZOHUITE, ESCUINAPA - PAPALOTL, ESCUINAPA - TOCHTLI, XOCHIAPAN - AILE, XOCHIAPAN - TEJAMANIL, OCHIAPAN - CANAHUITL, XOCHIAPAN - TESNENE, AHUANUSCO - JICOTE, AHUANUSCO - AILE, AHUANUSCO - PASCLE, AHUANUSCO - TESNENE, NUXTEPEC - TEJAMANIL, NUXTEPEC - XICALCO, JILOTZINGO - COPAL</p>								



**INFORME TRIMESTRAL DE LOS AVANCES FÍSICO-FINANCIEROS DE LA APLICACIÓN DE LOS RECURSOS DEL RAMO GENERAL 39, PROGRAMA DE APOYO PARA EL FORTALECIMIENTO DE LAS ENTIDADES (PAFEF) PARA EL EJERCICIO 2006**

SECTOR: 02 SECRETARIA DE GOBIERNO		UNIDAD EJECUTORA DEL GASTO: 04 DELEGACION COYOACAN		PERIODO : ENERO - DICIEMBRE 2006			FECHA DE ELABORACION: 19 DE ENERO DE 2007				
PROGRAMA	PROYECTO O ACCION	DENOMINACION Y/O DESCRIPCION DEL PROGRAMA	UBICACIÓN MUNICIPIO Y LOCALIDAD	INSTITUCION EJECUTORA	UNIDAD DE MEDIDA	AVANCES FÍSICOS			AVANCE FINANCIERO (pesos)		
						PROGRAMADO	REALIZADO ACUMULADO AL	% DE AVANCE REALIZADO/ PROGRAMADO	MONTO TOTAL ANUAL ORIGINAL MODIFICADO AUTORIZADO	MONTO TOTAL PAGADO	% DE AVANCE PAGADO
						ANUAL	TRIMESTRE				/ AUTORIZADO
14	02	MEZCLA ASFÁLTICA	BANQUETAS Y GUARNICIONES EN LA COLONIA AVANTE EN: RETORNOS 1, 7, 9, 17, 25, 26, 27, 50, 56, 8, 10, 16, 18, 19, 20, 42, 43, 44, 48, 11, 12, 21, 22, 28, 29, 30, 31, 33, 34, 39, CALLE TENOCH	DELEGACIÓN DEL GOBIERNO DEL DISTRITO FEDERAL EN COYOACAN	M2	0	0	0.0	1,411,463.46	434,821.10	30.8
23	00	FOMENTO Y APOYO A LOS ASENTAMIENTOS HUMANOS	AMBITO DELEGACIONAL	DELEGACIÓN DEL GOBIERNO DEL DISTRITO FEDERAL EN COYOACAN					1,564,045.11	1,339,567.23	85.6
	12	ACCIONES DEL PROGRAMA NORMAL							1,564,045.11	1,339,567.23	
	12	CONSTRUIR, AMPLIAR Y MANTENER INMUEBLES	REMODELACIÓN DE DOS INMUEBLES: CLÍNICA DE ATENCIÓN A LAS ENFERMEDADES PROPIAS DE LA MUJER UBICADA EN AV. PAPALOTL S/N ENTRE ESCUINAPA Y ANACAHUITA COL. SANTO DOMINGO Y ARCHIVO DEL SISTEMA DE PROTECCIÓN VECINAL UBICADO EN AV. MIGUEL ÁNGEL DE QUEVEDO N° 825 COL. BARRIO DEL NIÑO JESÚS.	DELEGACIÓN DEL GOBIERNO DEL DISTRITO FEDERAL EN COYOACAN	INMUEBLE	2	3	150.0	1,564,045.11	1,339,567.23	85.6
24	00	AGUA POTABLE	SEGUNDA ETAPA DE LOS TRABAJOS DE CONSTRUCCIÓN PARA LA TERMINACIÓN DE LA UNIDAD MIXTA DE ATENCIÓN AL NARCOMENUDEO UBICADA EN AVENIDA DEL IMÁN 555, COL. VILLA PANAMERICANA						270,143.00	270,139.94	100.0
	21	ACCIONES DEL PROGRAMA NORMAL							270,143.00	270,139.94	
	21	CONSTRUIR Y MANTENER LA RED PRIMARIA Y SECUNDARIA DEL SISTEMA DE AGUA POTABLE	INTRODUCCIÓN DE LA RED SECUNDARIA DE AGUA PORTABLE (4" DE DIÁMETRO) EN LA CALLE TEPEXPAN 8 EN EL PUEBLO DE LA CANDELARIA.	DELEGACIÓN DEL GOBIERNO DEL DISTRITO FEDERAL EN COYOACAN	KILÓMETRO	0.200	0.200	100.0	270,143.00	270,139.94	100.0
25	00	DRENAJE Y TRATAMIENTO DE AGUAS NEGRAS	INTRODUCCIÓN DE LA RED SECUNDARIA DE AGUA PORTABLE (4" DE DIÁMETRO) EN LA CALLE CERRADA DE ESFUERZO EN EL PUEBLO DE SANTA ÚRSULA, COAPA.						1,612,899.26	1,507,799.22	93.5
	15	ACCIONES DEL PROGRAMA NORMAL							1,612,899.26	1,507,799.22	
	15	CONSTRUIR Y MANTENER LA RED PRIMARIA Y SECUNDARIA DE DRENAJE	SUMINISTRO E INSTALACIÓN DE LA RED SECUNDARIA DE DRENAJE EN LA CALLE CERRITO 15 EN EL PUEBLO DE LA CANDELARIA.	DELEGACIÓN DEL GOBIERNO DEL DISTRITO FEDERAL EN COYOACAN	KILÓMETRO	0.525	0.315	60.0	1,012,899.26	908,940.40	89.7

**INFORME TRIMESTRAL DE LOS AVANCES FÍSICO-FINANCIEROS DE LA APLICACIÓN DE LOS RECURSOS DEL RAMO GENERAL 39, PROGRAMA DE APOYO PARA EL FORTALECIMIENTO DE LAS ENTIDADES (PAFEF) PARA EL EJERCICIO 2006**

SECTOR: 02 SECRETARIA DE GOBIERNO		UNIDAD EJECUTORA DEL GASTO: 04 DELEGACION COYOACAN		PERIODO : ENERO - DICIEMBRE 2006		FECHA DE ELABORACION: 19 DE ENERO DE 2007					
PROGRAMA	PROYECTO O ACCION	DENOMINACION Y/O DESCRIPCION DEL PROGRAMA	UBICACIÓN MUNICIPIO Y LOCALIDAD	INSTITUCION EJECUTORA	UNIDAD DE MEDIDA	AVANCES FÍSICOS			AVANCE FINANCIERO (pesos)		
						PROGRAMADO ANUAL	REALIZADO ACUMULADO AL TRIMESTRE	% DE AVANCE REALIZADO/ PROGRAMADO	MONTO TOTAL ANUAL ORIGINAL MODIFICADO AUTORIZADO	MONTO TOTAL PAGADO	% DE AVANCE PAGADO / AUTORIZADO
26	00	REGULACION Y PREVENCION DE LA CONTAMINACION Y PRESERVACION DE LOS RECURSOS NATURALES	TERMINACIÓN DEL SUMINISTRO E INSTALACIÓN DE LA RED SECUNDARIA DE DRENAJE EN EL CALLEJÓN DE ALLENDE EN EL PUEBLO DE SANTA ÚRSULA COAPA.	DELEGACIÓN DEL GOBIERNO DEL DISTRITO FEDERAL EN COYOACAN	POZO	2	2	100.0	600,000.00	598,858.82	99.8
			SUMINISTRO E INSTALACIÓN DE LA RED SECUNDARIA DE DRENAJE NUEVA EN LA CALLE TEPEPAN N° 8 EN EL PUEBLO DE LA CANDELARIA.								
			SUMINISTRO E INSTALACIÓN DE LA RED SECUNDARIA DE DRENAJE NUEVA EN LA CALLE CERRADA DE ESFUERZO EN EL PUEBLO DE SANTA ÚRSULA COAPA.								
	18	CONSTRUIR POZOS DE ABSORCION DE AGUAS RESIDUALES	CONSTRUCCION DE DOS POZOS RESUMIDEROS EN COL. SANTA ÚRSULA Y COL. SANTO DOMINGO								
		ACCIONES DEL PROGRAMA NORMAL									
	23	REALIZAR ACCIONES DE FORESTACION Y REFORESTACION	CONSERVACIÓN, MANTENIMIENTO, REHABILITACIÓN Y REFORESTACIÓN DE ÁREAS VERDES Y URBANAS (PODA Y TALA DE ÁRBOLES) EN LA COLONIA PRADOS DE COYOACÁN.	DELEGACIÓN DEL GOBIERNO DEL DISTRITO FEDERAL EN COYOACAN	PLANTA	10,000	1,335	13.4	1,304,898.00	1,240,365.03	95.1
			CONSERVACIÓN, MANTENIMIENTO, REHABILITACIÓN Y REFORESTACIÓN DE ÁREAS VERDES Y URBANAS (PODA Y TALA DE ÁRBOLES) EN LA COLONIA PRADOS DE CHURUBUSCO.								
<b>TOTAL INFRAESTRUCTURA</b>									<b>37,617,124.01</b>	<b>32,286,415.85</b>	<b>85.8</b>

ANEXO 1 DE LOS LINEAMIENTOS PARA LA APLICACIÓN Y EJERCICIO DE LOS RECURSOS DEL RAMO GENERAL 39 PROGRAMA DE APOYOS PARA EL FORTALECIMIENTO DE LAS ENTIDADES FEDERATIVAS (PAFEF) PARA EL EJERCICIO FISCAL 2006

INFORME TRIMESTRAL DE LOS AVANCES FISICO-FINANCIEROS DE LA APLICACIÓN DE LOS RECURSOS DEL RAMO GENERAL 39 PROGRAMA DE APOYO PARA EL FORTALECIMIENTO DE LAS ENTIDADES FEDERATIVAS (PAFEF) PARA EL EJERCICIO FISCAL 2006

HOJA 1 DE 2  
FECHA : 14/02/2007

SECTOR: 02 GOBIERNO  
UNIDAD RESPONSABLE: 02 CD 05 DELEGACION CUAJIMALPA DE MORELOS

PERIODO QUE SE REPORTA: ENERO-DICIEMBRE

NÚMERO DEL PROGRAMA, PROYECTO O ACCIÓN	DENOMINACIÓN Y/O DESCRIPCIÓN DEL PROGRAMA, PROYECTO O ACCIÓN	UBICACIÓN		INSTITUCIÓN EJECUTORA	UNIDAD DE MEDIDA	AVANCE FÍSICO			AVANCE FINANCIERO (pesos)		
		MUNICIPIO	LOCALIDAD			PROGRAMADO ANUAL	REALIZADO ACUMULADO AL PERIODO	% AVANCE PROGRAMADO / REALIZADO	MONTO TOTAL ANUAL AUTORIZADO	MONTO TOTAL PAGADO ACUMULADO AL TRIMESTRE	% AVANCE PAGADO / AUTORIZADO
<b>INVERSIÓN EN INFRAESTRUCTURA FÍSICA</b>											
13	Fomento y Desarrollo de la Educación y el Deporte								3,026,065.02	2,535,298.64	
13 00	Acciones del programa normal								2,181,973.51	1,825,850.82	
01	13 00 14 Construir y mantener centros y módulos deportivos	Delegación Cuajimalpa de Morelos	AV. JOSE MA. CASTORENA. COL. SAN JOSE DE LOS CEDROS	Delegación Cuajimalpa de Morelos	CENTRO	1.000	1.000	100.00%	2,181,973.51	1,825,850.82	83.68%
13 04	Infraestructura escolar de nivel básico								844,091.51	709,447.82	
03	13 04 05 Conservar y Mantener Inmuebles Educativos	Delegación Cuajimalpa de Morelos	EBANO Y HERMANDAD SIN. NAVOJOA S/N COL-MEMETLA. MONTE NARANJO Y AHUEHUETES COL. SAN J. DE LOS CEDROS, MINA S/N COL SAN MATEO TLALT., PUERTO MEXICO S/N COL ZENTLAPATL, AV. 16 DE SEP COL. CONTADERO	Delegación Cuajimalpa de Morelos	INMUEBLE	6.000	5.100	85.00%	844,091.51	709,447.82	84.05%
14	Cultura y Esparcimiento								752,959.54	305,633.39	
14 00	Acciones del programa normal								752,959.54	305,633.39	
04	14 00 02 Conservar y mantener museos y sitios históricos	Delegación Cuajimalpa de Morelos	EXCONVENTO DEL DESIERTO DE LOS LEONES	Delegación Cuajimalpa de Morelos	INMUEBLE	1.000	0.450	45.00%	752,959.54	305,633.39	40.59%
17	Protección Social								1,698,822.59	1,698,822.59	
17 00	Acciones del programa normal								1,698,822.59	1,698,822.59	
05	17 00 28 Construir y mantener centros de desarrollo social y comunitario	Delegación Cuajimalpa de Morelos	PUERTO MEXICO S/N COL. ZENTLAPATL	Delegación Cuajimalpa de Morelos	INMUEBLE	1.000	1.000	100.00%	399,998.73	399,998.73	100.00%
06	17 00 29 Construir y Mantener Centros de Desarrollo Infantil (Cendis)	Delegación Cuajimalpa de Morelos	AV. OCAMPO S/N DENTRO DEL MERCADO CUAJIMALPA	Delegación Cuajimalpa de Morelos	INMUEBLE	1.000	1.000	100.00%	1,298,823.86	1,298,823.86	100.00%
19	Promoción, Fomento y Regulación de las Actividades Comerciales, Industriales y de Servicios								783,956.56	462,154.63	
19 00	Acciones del programa normal								783,956.56	462,154.63	
07	19 00 18 Construir, supervisar y mantener mercados públicos, plazas comerciales y lecherías	Delegación Cuajimalpa de Morelos	AV. SAN JOSE DE LOS CEDROS, COL SAN JOSE DE LOS CEDROS, AV 16 DE SEPTIEMBRE COL CONTADERO, AV VERACRUZ ESQ. OCAMPO COL CUAJIMALPA, CALLE MINA Y CDA DE MINA COL. SAN MATEO TLALTENANGO.	Delegación Cuajimalpa de Morelos	INMUEBLE	3.000	2.500	83.33%	783,956.56	462,154.63	58.95%
22	Infraestructura Ecológica, de Transporte y Urbanización								26,084,627.95	19,439,095.71	
22 00	Acciones del programa normal								26,084,627.95	19,439,095.71	
08	22 00 01 Construir Vialidad Primaria y Secundaria	Delegación Cuajimalpa de Morelos	VIALIDAD CHAMIXTO	Delegación Cuajimalpa de Morelos	M2	5,539.750	4,750.000	85.74%	18,688,131.00	15,305,075.00	81.90%
08	22 00 02 Ampliar y mantener la carpeta asfáltica	Delegación Cuajimalpa de Morelos	PASEO DE LAURELES, AV. S.T.I.M., AV. JUAREZ, AV. JOSE MARIA CASTORENA, AV. JESUS DEL MONTE	Delegación Cuajimalpa de Morelos	M2	49,285.710	35,000.000	71.01%	6,257,018.25	3,608,303.26	57.67%
08	22 00 09 Instalar, mantener y rehabilitar el alumbrado público	Delegación Cuajimalpa de Morelos	CALLE NOCHE DE PAZ, COL. NAVIDAD, PROLONG. VISTA HERMOSA, EL YAQUI, CUAJIMALPA, 05320	Delegación Cuajimalpa de Morelos	PIEZA	0.000	0.000	0.00%	339,479.00	314,479.00	92.64%
10	22 00 13 Estabilizar, regenerar y rehabilitar taludes y muros	Delegación Cuajimalpa de Morelos	COL. LA VENTA, CARRETERA MEXICO TOLUCA ESQ. AV. CHAMIXTO, CRUZ BLANCA	Delegación Cuajimalpa de Morelos	M3	148.000	120.000	81.08%	799,999.70	211,238.45	26.40%
24	Agua Potable								1,758,000.00	1,308,494.77	
24 00	Acciones del programa normal								1,758,000.00	1,308,494.77	
12	24 00 21 Construir y mantener la red primaria y secundaria de Agua Potable	Delegación Cuajimalpa de Morelos	CALLE ALDAMA COL. ABDIAS GARCIA SOTO, 4a CDA. LOMA BONITA COL. ZENTLAPATL, PUERTO MEXICO N°13 COL. ZENTLAPATL, DIFERENTES CALLES DE LA COL. LOMAS DEL CHAMIZAL, CALLE CALVARIO COL SAN MATEO, CAMINO SAN MATEO STA ROSA, CALLE ENCINO COL. LOMA BONITA.	Delegación Cuajimalpa de Morelos	KILOMETRO	1.200	1.200	100.00%	1,758,000.00	1,308,494.77	74.43%

ANEXO 1 DE LOS LINEAMIENTOS PARA LA APLICACIÓN Y EJERCICIO DE LOS RECURSOS DEL RAMO GENERAL 39 PROGRAMA DE APOYOS PARA EL FORTALECIMIENTO DE LAS ENTIDADES FEDERATIVAS (PAFEF) PARA EL EJERCICIO FISCAL 2006

INFORME TRIMESTRAL DE LOS AVANCES FISICO-FINANCIEROS DE LA APLICACIÓN DE LOS RECURSOS DEL RAMO GENERAL 39 PROGRAMA DE APOYO PARA EL FORTALECIMIENTO DE LAS ENTIDADES FEDERATIVAS (PAFEF) PARA EL EJERCICIO FISCAL 2006

HOJA 2 DE 2  
FECHA : 14/02/2007

SECTOR: 02 GOBIERNO

UNIDAD RESPONSABLE: 02 CD 05 DELEGACION CUAJIMALPA DE MORELOS

PERIODO QUE SE REPORTA: ENERO-DICIEMBRE

NÚMERO DEL PROGRAMA, PROYECTO O ACCIÓN	DENOMINACIÓN Y/O DESCRIPCIÓN DEL PROGRAMA, PROYECTO O ACCIÓN			UBICACIÓN		INSTITUCION EJECUTORA	UNIDAD DE MEDIDA	AVANCE FÍSICO			AVANCE FINANCIERO (pesos)			
				MUNICIPIO	LOCALIDAD			PROGRAMADO ANUAL	REALIZADO ACUMULADO AL PERIODO	% AVANCE PROGRAMADO / REALIZADO	MONTO TOTAL ANUAL AUTORIZADO	MONTO TOTAL PAGADO ACUMULADO AL TRIMESTRE	% AVANCE PAGADO / AUTORIZADO	
	25			Drenaje y Tratamiento de Aguas Negras								1,461,127.90	1,242,064.88	
	25	00		Acciones del programa normal								1,461,127.90	1,242,064.88	85.01%
13	25	00	15	Construir y mantener la red primaria y secundaria de drenaje	Delegación Cuajimalpa de Morelos	PROL. SAN FERNANDO COL. SAN MATEO, CALLE PASCUAS COL. HUIZACHITO, AV. MEXICO ESQ. AV. JESUS DEL MONTE, RIO ATITLA COL. ZENTLAPATL, 3a CDA. DE SAN ANTONIO COL. ZENTLAPATL, CDA. VICTORIA COL. ACOPIILCO, OCOTE Y CAMELIA COL. TEPETOCO.	Delegación Cuajimalpa de Morelos	KILOMETRO	1.500	1.500	100.00%	1,461,127.90	1,242,064.88	85.01%
				TOTAL								35,565,559.56	26,991,564.61	

ELABORO: DIRECTOR GENERAL DE OBRAS Y DESARROLLO URBANO  
NOMBRE: ING. ILDEFONSO ROMAN NAVARRO

AUTORIZA: DIRECTOR GENERAL DE ADMINISTRACION  
NOMBRE: LIC. GUILLERMO A. ALCANTARA BAZUA

FIRMA: \_\_\_\_\_

FIRMA: \_\_\_\_\_



**INFORME TRIMESTRAL DE LOS AVANCES FISICO-FINANCIEROS DE LA APLICACIÓN DE LOS RECURSOS DEL RAMO GENERAL 39 PROGRAMA DE APOYOS PARA EL FORTALECIMIENTO DE LAS ENTIDADES ( PAFEF ) PARA EL EJERCICIO FISCAL 2006**



TRIMESTRE QUE SE REPORTA: ENERO-DICIEMBRE DEL 2006

HOJA  1  DE  1

ENTIDAD FEDERATIVA: DISTRITO FEDERAL

FECHA: 26 DE ENERO DEL 2007

NUMERO DEL PROGRAMA PROYECTO O ADICION	DENOMINACION Y/O DESCRIPCION DEL PROGRAMA PROYECTO O ADICION	UBICACION : MUNICIPIO Y LOCALIDAD	INSTITUCION EJECUTORA	UNIDAD DE MEDIDA	AVANCES FISICOS			AVANCES FINANCIEROS		
					PROGRAMADO ANUAL	REALIZADO ACUMULADO AL TRIMESTRE	% AVANCE REALIZADO PROGRAMADO	MONTO TOTAL ANUAL ORIGINAL O MODIFICADO AUTORIZADOS	MONTO TOTAL PAGADO ACUMULADO AL TRIMESTRE	% AVANCE PAGADO/ AUTORIZADO
<b>SANEAMIENTO FINANCIERO</b>								0.00	0.00	
13 04 05	Fomento y Desarrollo de la Educación y el Deporte Infraestructura Escolar de Nivel Básico Conservar y mantener inmuebles educativos	DISTRITO FEDERAL	DELEGACIÓN CUAUHTEMOC	INMUEBLE	74.0	59.0	79.7%	14,115,097.43	10,685,430.64	75.7%
<b>INVERSIÓN EN INFRAESTRUCTURA</b>								14,115,097.43	10,685,430.64	75.7%
<b>APOYO A LOS SISTEMAS DE PENSIONES</b>								0.00	0.00	
<b>MODERNIZACIÓN DE LOS CATASTROS</b>								0.00	0.00	
<b>MODERNIZACIÓN DE LOS SISTEMAS DE RECAUDACIÓN LOCALES</b>								0.00	0.00	
<b>TOTAL</b>								14,115,097.43	10,685,430.64	75.7%

LA META FÍSICA MODIFICADA DIFIERE DE LO REPORTADO EN LOS LISTADOS EMITIDOS POR LA DIRECCIÓN GENERAL DE POLÍTICA PRESUPUESTAL, LO CUAL SE DEBE A LA ELABORACIÓN Y SOLICITUD DE LA AFECTACIÓN NO. 339, LA CUAL A LA FECHA AUN NO HA SIDO REGISTRADA POR PARTE DE LA SUBDIRECCIÓN DE EGRESOS.

AUTORIZA : DIRECTOR GENERAL DE ADMINISTRACION EN CUAUHEMOC

NOMBRE: C. GERMÁN R. SÁNCHEZ LAVÍN

FIRMA:



**GOBIERNO DEL DISTRITO FEDERAL**  
**México** La Ciudad de la Esperanza

**INFORME TRIMESTRAL DE LOS AVANCES FÍSICO-FINANCIEROS DE LA APLICACIÓN DE LOS RECURSOS DEL RAMO GENERAL 39 PROGRAMA DE APOYOS PARA EL FORTALECIMIENTO DE LAS ENTIDADES FEDERATIVAS (PAFEF) PARA EL EJERCICIO FISCAL 2006**

Trimestre que se reporta:

**Enero - Diciembre /2006**

Entidad Federativa: **Delegación Gustavo A. Madero**

Fecha: 22 de Enero de 2007

NÚMERO DEL PROGRAMA, PROYECTO O ACCIÓN	DENOMINACIÓN Y/O DESCRIPCIÓN DEL PROGRAMA, PROYECTO O ACCIÓN	UBICACIÓN		UNIDAD DE MEDIDA	AVANCES FISICO			AVANCES FINANCIEROS (pesos)		
		MUNICIPIO Y LOCALIDAD	INSTITUCIÓN EJECUTORA		PROGRAMADO ANUAL	REALIZADO ACUMULADO AL TRIMESTRE	% AVANCES REALIZADO / PROGRAMADO	MONTO TOTAL ANUAL AUTORIZADO (MODIFICADO)	MONTO TOTAL PAGADO ACUMULADO AL TRIMESTRE	% AVANCE PAGADO / AUTORIZADO
11	<b>ADMINISTRACIÓN PÚBLICA</b>							<b>718,562.29</b>	<b>502,971.47</b>	
00	ACIONES DEL PROGRAMA NORMAL							718,562.29	502,971.47	
01	Otorgar servicios de apoyo administrativo		Delegación Gustavo A. Madero	A/P	0	0	0.0	718,562.29	502,971.47	70.0
13	<b>FOMENTO Y DESARROLLO DE LA EDUCACIÓN Y EL DEPORTE</b>							<b>53,046,659.33</b>	<b>31,225,684.39</b>	
04	INFRAESTRUCTURA ESCOLAR DE NIVEL BÁSICO							53,046,659.33	31,225,684.39	
01	CONSTRUIR INMUEBLES EDUCATIVOS NUEVOS		Delegación Gustavo A. Madero	INMUEBLE	1.00	1.00	100.0	13,674,705.00	8,629,937.76	63.1
02	CONSTRUIR ESPACIOS EDUCATIVOS EN PLANTELES EXISTENTES		Delegación Gustavo A. Madero	ESPACIO EDUCATIVO	8	11	137.5	14,227,149.07	10,668,703.43	75.0
04	EQUIPAR ESPACIOS EDUCATIVOS		Delegación Gustavo A. Madero	ESPACIO EDUCATIVO	4	0	0.0	12,698,127.96	3,418,291.05	26.9

Autoriza:  
**Lic. Miguel Ángel García Silva**  
 Director General de Administración



**GOBIERNO DEL DISTRITO FEDERAL**  
**México** La Ciudad de la Esperanza

**INFORME TRIMESTRAL DE LOS AVANCES FÍSICO-FINANCIEROS DE LA APLICACIÓN DE LOS RECURSOS DEL RAMO GENERAL 39 PROGRAMA DE APOYOS PARA EL FORTALECIMIENTO DE LAS ENTIDADES FEDERATIVAS (PAFEF) PARA EL EJERCICIO FISCAL 2006**

Trimestre que se reporta:

**Enero - Diciembre /2006**

Entidad Federativa: **Delegación Gustavo A. Madero**

Fecha: 22 de Enero de 2007

NÚMERO DEL PROGRAMA, PROYECTO O ACCIÓN	DENOMINACIÓN Y/O DESCRIPCIÓN DEL PROGRAMA, PROYECTO O ACCIÓN	UBICACIÓN		UNIDAD DE MEDIDA	AVANCES FISICO			AVANCES FINANCIEROS (pesos)		
		MUNICIPIO Y LOCALIDAD	INSTITUCIÓN EJECUTORA		PROGRAMADO ANUAL	REALIZADO ACUMULADO AL TRIMESTRE	% AVANCES REALIZADO / PROGRAMADO	MONTO TOTAL ANUAL AUTORIZADO (MODIFICADO)	MONTO TOTAL PAGADO ACUMULADO AL TRIMESTRE	% AVANCE PAGADO / AUTORIZADO
05	CONSERVAR Y MANTENER INMUEBLES EDUCATIVOS	JN. Telpochcalli, Camino del Esfuerzo s/n Campestre Aragón; JN. Wolfgang Amadeus Mozart, Prolongación Parque Central esquina Norte 94-a Campestre Aragón; JN. Ignacio Zaragoza, Av. Hidalgo no. 161 Gustavo A. Madero; JN. Patria, Ejido de Ticomán esquina con Escuadrón 201 la Laguna Ticomán Barrio, JN. Emilio Rosenblueth, Av. Instituto Politécnico Nacional no. 3600 San Pedro Zacatenco Pueblo, JN. Ermilo Abreu Gómez, 12vo. Andador de Ret. Av. Río San Javier el Arbolillo; JN. Jorge Luis Borges, Francisco Villa s/n y 5 de Mayo Loma la Palma; JN. Ludwig Van Beethoven, Volcán Lann Sur s/n y Volcán Tuxtla Ampliación Providencia; EP. Diego Rivera Barrientos, calle 623 no. 138 IV y V sección de Unidad San Juan de Aragón; EP. Francisco Maza y Cuadra, calle 1543 no. 68 6a. Sección de Unidad San Juan de Aragón; EP. Moctezuma Ilhuicamina, Av. 585 no. 28 entre Av. 604 y 606 San Juan de Aragón 3a. Sección U.H.; EP. Gertrudis Sánchez, Norte 84 y Oriente 115 colonia Gertrudis Sánchez 2a. Sección; EP. Nepal Av. 509 s/n Plaza 3 entre av. 508 y 510 UH. San Juan de Aragón; EP. Constitución de Apatzingán, Puerto Ensenada y Salina EP. Centro Escolar Insurgente, Morelos Av. Hidalgo s/n;	Delegación Gustavo A. Madero	INMUEBLE	81	98	121.0	12,446,677.30	8,508,752.15	68.4
		EP. Pablo Galeana, calle Abelardo I. Rodríguez y Amapolas colonia Malacates; Escuela Secundaria Técnica no. 30 Alejandro Guillot Schaffino Av. Villa de Ayala y Cuautla colonia San Felipe de Jesús. Escuela Secundaria Diurna 141 Guillermo González Camarena Av. 414 y avenidas 1525 y 1527 sección VI U.H. San Juan de Aragón. Escuela Secundaria Diurna no. 19 plan de Ayutla Ubicada en las instalaciones de la escuela secundaria diurna 12 Eliseo García Escobedo, 5 de febrero no. 214 colonia Villa Gustavo A. Madero Escuela Secundaria Técnica no. 47 Juan de dios Batiz, Insurgentes norte no. 1114 colonia Tlacamaca Escuela Secundaria Técnica Lázaro Cárdenas Poniente 118 no. 309 colonia Capultitlan								
		Escuela Secundaria Técnica no. 65 Luis López Antúnez Av. De los 100 metros s/n colonia Magdalena de las Salinas. Escuela Secundaria Técnica no. 31 Roberto Medellín Poniente 134 y av. De los 100 metros Escuela Secundaria Técnica no. 16 Tomás Alva Edison, Salaverry no. 1132								

Autoriza:  
**Lic. Miguel Ángel García Silva**  
 Director General de Administración



**GOBIERNO DEL DISTRITO FEDERAL**  
**México** La Ciudad de la Esperanza

**INFORME TRIMESTRAL DE LOS AVANCES FÍSICO-FINANCIEROS DE LA APLICACIÓN DE LOS RECURSOS DEL RAMO GENERAL 39 PROGRAMA DE APOYOS PARA EL FORTALECIMIENTO DE LAS ENTIDADES FEDERATIVAS (PAFEF) PARA EL EJERCICIO FISCAL 2006**

Trimestre que se reporta:

**Enero - Diciembre /2006**

Entidad Federativa: **Delegación Gustavo A. Madero**

Fecha: 22 de Enero de 2007

NÚMERO DEL PROGRAMA, PROYECTO O ACCIÓN	DENOMINACIÓN Y/O DESCRIPCIÓN DEL PROGRAMA, PROYECTO O ACCIÓN	UBICACIÓN		UNIDAD DE MEDIDA	AVANCES FISICO			AVANCES FINANCIEROS (pesos)		
		MUNICIPIO Y LOCALIDAD	INSTITUCIÓN EJECUTORA		PROGRAMADO ANUAL	REALIZADO ACUMULADO AL TRIMESTRE	% AVANCES REALIZADO / PROGRAMADO	MONTO TOTAL ANUAL AUTORIZADO (MODIFICADO)	MONTO TOTAL PAGADO ACUMULADO AL TRIMESTRE	% AVANCE PAGADO / AUTORIZADO
19	PROMOCIÓN, FOMENTO Y REGULACIÓN DE LAS ACTIVIDADES COMERCIALES, INDUSTRIALES Y DE SERVICIOS							2,240,407.41	2,073,600.18	
00	ACCIONES DEL PROGRAMA NORMAL							2,240,407.41	2,073,600.18	
18	CONSTRUIR, SUPERVISAR Y MANTENER MERCADOS PÚBLICOS, PLAZAS COMERCIALES Y LECHERÍAS	San Juan de Aragón IV y V, Av. 625 y Av. 623, entre Av. 604 y 606.; 24 de Septiembre, ubicado en Retorno Trébol y Piralanto; San Juan de Aragón II, ubicado en la Av. 506, 553 y 559; Ampliación Casas Alemán, ubicado en Pto. Acapulco y Pto. Tampico; Vicente Guerrero, calle 314 entre 311 y 313; Providencia Zacatecas, entre Morelos y Oaxaca; Juan González Romero Gloria, entre Alcatraz y Las Flores; San Felipe de Jesús, calle Hidalgo, entre Tamazula y Apatzingan; Río Blanco, en calle Congreso de la Unión, entre Oriente 95 y Oriente 91; Tres Estrellas, en calle Tesoro y Granito; Villa Comidas, en 5 de Febrero, entre Echeverría y Pedro María Anaya; 1º de Septiembre, ubicado en Borodín, Clave y Puccini; Progreso Nacional, en la calle 28 entre calle 11 y calle 12. (Avances: Adquisición de pegamento para PVC y pasta para soldar, pintura de esmalte en colores blanco y crema, estructuras y manufacturas, lámina pintor, material eléctrico y un camión tipo volteo 7m3. de capacidad tipo redilas)	Delegación Gustavo A. Madero	INMUEBLE	16	16	100.0	2,240,407.41	2,073,600.18	92.6
22	INFRAESTRUCTURA ECOLÓGICA, TRANSPORTE Y URBANIZACIÓN							38,552,449.80	36,253,923.08	
00	ACCIONES DEL PROGRAMA NORMAL							24,182,094.80	23,017,483.78	
02	AMPLIAR Y MANTENER LA CARPETA ASFÁLTICA	Adquirir material de construcción -mezcla asfáltica- para trabajos de bacheo y repavimentación en las calles de esta delegación (Avances: adquisición de herramientas menores, camión tipo volteo 7m3. de capacidad y mezcla asfáltica)	Delegación Gustavo A. Madero	M2	58,300.0	58,300.0	100.0	9,793,267.88	9,761,913.10	99.7
05	INSTALAR Y MANTENER EL SEÑALAMIENTO VIAL VERTICAL Y HORIZONTAL	Los trabajos de conservación y construcción de la carpeta asfáltica continua con la instalación de señalamientos viales en distintas calles de esta delegación; el recurso se destinará para la adquisición de un camión tipo redilas de 5.4 litros.	Delegación Gustavo A. Madero	PIEZA	500	500	100.0	251,069.27	251,069.26	100.0

Autoriza:  
**Lic. Miguel Ángel García Silva**  
 Director General de Administración





**GOBIERNO DEL DISTRITO FEDERAL**  
**México** La Ciudad de la Esperanza

**INFORME TRIMESTRAL DE LOS AVANCES FÍSICO-FINANCIEROS DE LA APLICACIÓN DE LOS RECURSOS DEL RAMO GENERAL 39 PROGRAMA DE APOYOS PARA EL FORTALECIMIENTO DE LAS ENTIDADES FEDERATIVAS (PAFEF) PARA EL EJERCICIO FISCAL 2006**

Trimestre que se reporta:

**Enero - Diciembre /2006**

Entidad Federativa: **Delegación Gustavo A. Madero**

Fecha: 22 de Enero de 2007

NÚMERO DEL PROGRAMA, PROYECTO O ACCIÓN	DENOMINACIÓN Y/O DESCRIPCIÓN DEL PROGRAMA, PROYECTO O ACCIÓN	UBICACIÓN		UNIDAD DE MEDIDA	AVANCES FISICO			AVANCES FINANCIEROS (pesos)		
		MUNICIPIO Y LOCALIDAD	INSTITUCIÓN EJECUTORA		PROGRAMADO ANUAL	REALIZADO ACUMULADO AL TRIMESTRE	% AVANCES REALIZADO / PROGRAMADO	MONTO TOTAL ANUAL AUTORIZADO (MODIFICADO)	MONTO TOTAL PAGADO ACUMULADO AL TRIMESTRE	% AVANCE PAGADO / AUTORIZADO
10	CONSERVAR, MANTENER Y REHABILITAR ÁREAS VERDES URBANAS	A partir de enero del presente año a diciembre del mismo se beneficiará a toda la demarcación política con 224 colonias. Con los sitios rehabilitados se disminuyen los índices delictivos y de drogadicción; se adquirirá material de construcción, lockers metálicos, tractor motocultor y cortadora rotatoria, camión de redilas con sistema de volteo, redilas y grúa.	Delegación Gustavo A. Madero	M2	1,934,545.0	1,934,545	100.0	6,020,075.00	5,132,862.97	85.3
12	REALIZAR ACCIONES PARA LA CONSERVACIÓN DE LA IMAGEN URBANA	Construcción de muros tipo gavión en calle Clavel, entre Cjón. de las Rosas y Barda Ecológica; Malacates, Cuco Sánchez esq. Monte Azul; Lomas de Cuauhtec, Pata de León esq. Chiapas; Luis Donaldo Colosio, Barranca del Tesoro y Azucena; Forestal II, Cerro Vicente Guerrero, colindante con barda de reserva ecológica; Santa Isabel Tola, Zona Colindante con Barda de Reserva Ecológica; Ampliación Gabriel Hernández, 1ª.Cerrada de Alcatraz y Aquiles Serdán; Ampliación Forestal "La Lengüeta". adicionalmente se han arrendado 15 camiones tipo volteo de 7m3. de capacidad y se adquirirá rodillo vibratorio, camión tipo redilas con motor de 5.4 lts y camión con grúa y caja materialista.	Delegación Gustavo A. Madero	ACCIÓN	437	437	100.0	8,117,682.65	7,871,638.45	97.0
14	MEZCLA ASFÁLTICA							14,370,355.00	13,236,439.30	
02	AMPLIAR Y MANTENER LA CARPETA ASFÁLTICA	Contrato por un monto de \$9,361,913.00 con Caminos y Puentes Federales de Ingreso para adquirir material de construcción -mezcla asfáltica- para trabajos de bacheo y repavimentación en las calles de esta delegación.	Delegación Gustavo A. Madero	M2.	66,299.0	66,299.0	100.0	14,370,355.00	13,236,439.30	92.1
23	FOMENTO Y APOYO A LOS ASENTAMIENTOS HUMANOS							<b>1,500,895.49</b>	<b>921,567.33</b>	
00	ACCIONES DEL PROGRAMA NORMAL							1,500,895.49	921,567.33	
12	CONSTRUIR, AMPLIAR Y MANTENER INMUEBLES	Compra de material (pegamento, soldadura, thiner, material de ferretería, tubo de concreto y juegos y accesorios de baño) para brindar mantenimiento menor a los Inmuebles adscritos a esta Delegación.	Delegación Gustavo A. Madero	INMUEBLE	0	0	0.0	1,500,895.49	921,567.33	61.4

Autoriza:  
**Lic. Miguel Ángel García Silva**  
 Director General de Administración



**GOBIERNO DEL DISTRITO FEDERAL**  
**México** La Ciudad de la Esperanza

**INFORME TRIMESTRAL DE LOS AVANCES FÍSICO-FINANCIEROS DE LA APLICACIÓN DE LOS RECURSOS DEL RAMO GENERAL 39 PROGRAMA DE APOYOS PARA EL FORTALECIMIENTO DE LAS ENTIDADES FEDERATIVAS (PAFEF) PARA EL EJERCICIO FISCAL 2006**

Trimestre que se reporta:

**Enero - Diciembre /2006**

Entidad Federativa: **Delegación Gustavo A. Madero**

Fecha: 22 de Enero de 2007

NÚMERO DEL PROGRAMA, PROYECTO O ACCIÓN	DENOMINACIÓN Y/O DESCRIPCIÓN DEL PROGRAMA, PROYECTO O ACCIÓN	UBICACIÓN		UNIDAD DE MEDIDA	AVANCES FISICO			AVANCES FINANCIEROS (pesos)		
		MUNICIPIO Y LOCALIDAD	INSTITUCIÓN EJECUTORA		PROGRAMADO ANUAL	REALIZADO ACUMULADO AL TRIMESTRE	% AVANCES REALIZADO / PROGRAMADO	MONTO TOTAL ANUAL AUTORIZADO (MODIFICADO)	MONTO TOTAL PAGADO ACUMULADO AL TRIMESTRE	% AVANCE PAGADO / AUTORIZADO
24	<b>AGUA POTABLE</b>							<b>2,278,553.63</b>	<b>1,354,571.14</b>	
00	ACCIONES DEL PROGRAMA NORMAL							2,278,553.63	1,354,571.14	
21	CONSTRUIR Y MATENER LA RED PRIMARIA Y SECUNDARIA DEL SISTEMA DE AGUA POTABLE	Calles: Prolongación Palomas, entre Halcones y Coyotes, Cerrada Zateenco entre Central y Adolfo López Mateos, Cerrada Ticomán entre Central Adolfo López Mateos, Calle Roberto Meyer, entre Prolongación Cerro Azul y Consuelo Monteagudo, Av. La Brecha entre Capulines y Rafael Guizar, Encinos entre 16 de Septiembre y Naranjo, Tlaxpelco (se adquirirá camión tipo volteo de 7m3, de capacidad y camioneta de 3 1/2 toneladas con redilas tipo granadera.	Delegación Gustavo A. Madero	KILÓMETRO	1.0	2.000	200.0	1,817,495.08	990,966.21	54.5
23	REPARAR FUGAS DE AGUA	Compra de refacciones y accesorios de plomería para la reparación de las fugas que se registren en la red secundaria de agua potable de esta Delegación.	Delegación Gustavo A. Madero	FUGA	3,850	3,854	100.1	323,369.65	323,369.65	100.0
24	INSTALAR TOMAS DOMICILIARES DE AGUA	Compra de refacciones y accesorios de plomería para la instalación de tomas domiciliarias para los usuarios que efectuaron su solicitud y en donde el dictamen será factible y viable.	Delegación Gustavo A. Madero	TOMA DE AGUA	317	137	43.2	137,688.90	40,235.28	29.2
25	<b>DRENAJE Y TRATAMIENTO DE AGUAS NEGRAS</b>							<b>2,434,126.87</b>	<b>1,607,831.84</b>	
00	ACCIONES DEL PROGRAMA NORMAL							2,434,126.87	1,607,831.84	
10	CONECTAR DESCARGAS DOMICILIARIAS DE DRENAJE	Compra de estación total electrónica y brocales de concreto para pozo para iniciar la rehabilitación del Acueducto de Guadalupe y del Parque del Mestizaje.	Delegación Gustavo A. Madero	ACOMETIDA	151	176	116.6	81,650.00	54,050.00	66.2
11	REALIZAR MANTENIMIENTO ELECTROMECÁNICO A LA INFRAESTRUCTURA DEL SISTEMA DE DRENAJE	Compra de brocales y tapas con halo de polietileno 1/2 densidad y varillas flexibles para desazolve de 5/16" x 40" para el mantenimiento menor al equipo que se utiliza en tareas de desazolve y limpieza de atarjeas.	Delegación Gustavo A. Madero	EQUIPO	41	17	41.5	422,760.70	422,760.70	100.0
13	DESAZOLVAR LA RED SECUNDARIA DE DRENAJE	El recurso se destinará a la compra de Vehículos y equipo destinados a servicios públicos y la operación de programas públicos.	Delegación Gustavo A. Madero	M3	20,200	20,492	101.4	1,270,347.50	552,000.00	43.5
15	CONSTRUIR Y MANTENER LA RED PRIMARIA Y SECUNDARIA DE DRENAJE	En calles y avenidas de las 10 Direcciones Territoriales y las 270 Colonias que comprenden esta demarcación (adquisición de refacciones, accesorios y herramientas menores y tubo de concreto simple de 30 y 45 cm x 1 metro)	Delegación Gustavo A. Madero	KILÓMETRO	0.938	1.041	111.0	659,368.67	579,021.14	87.8

Autoriza:  
**Lic. Miguel Ángel García Silva**  
 Director General de Administración



INFORME TRIMESTRAL DE LOS AVANCES FÍSICO-FINANCIEROS DE LA APLICACIÓN DE LOS RECURSOS DEL RAMO GENERAL 39 PROGRAMA DE APOYOS PARA EL FORTALECIMIENTO DE LAS ENTIDADES FEDERATIVAS (PAFEF) PARA EL EJERCICIO FISCAL 2006

Trimestre que se reporta:

Enero - Diciembre /2006

Entidad Federativa: **Delegación Gustavo A. Madero**

Fecha: 22 de Enero de 2007

NÚMERO DEL PROGRAMA, PROYECTO O ACCIÓN	DENOMINACIÓN Y/O DESCRIPCIÓN DEL PROGRAMA, PROYECTO O ACCIÓN	UBICACIÓN		UNIDAD DE MEDIDA	AVANCES FISICO			AVANCES FINANCIEROS (pesos)		
		MUNICIPIO Y LOCALIDAD	INSTITUCIÓN EJECUTORA		PROGRAMADO ANUAL	REALIZADO ACUMULADO AL TRIMESTRE	% AVANCES REALIZADO / PROGRAMADO	MONTO TOTAL ANUAL AUTORIZADO (MODIFICADO)	MONTO TOTAL PAGADO ACUMULADO AL TRIMESTRE	% AVANCE PAGADO / AUTORIZADO
26	REGULACIÓN Y PREVENCIÓN DE LA CONTAMINACIÓN Y PRESERVACIÓN DE LOS RECURSOS NATURALES							7,386,807.71	3,399,960.65	
00	ACCIONES DEL PROGRAMA NORMAL							7,386,807.71	3,399,960.65	
12	REALIZAR LA RECOLECCIÓN DE BASURA		Delegación Gustavo A. Madero	TONELADA	252,000.0	252,000.0	100.0	6,466,440.00	2,479,592.94	38.3
21	REALIZAR LA RECOLECCIÓN ESPECIALIZADA DE RESIDUOS SÓLIDOS		Delegación Gustavo A. Madero	TONELADA	346,000.0	86,144.5	24.9	920,367.71	920,367.71	100.0
<b>INVERSIÓN EN INFRAESTRUCTURA *</b>								108,158,462.53	77,340,110.08	71.5
<b>TOTAL</b>								108,158,462.53	77,340,110.08	71.5

\* El resto de los rubros no son aplicables en este Órgano Político Administrativo



**INFORME TRIMESTRAL DE LOS AVANCES FISICO-FINANCIEROS DE LA APLICACIÓN DE LOS RECURSOS DEL RAMO GENERAL 39, PROGRAMA DE APOYO PARA EL FORTALECIMIENTO DE LAS ENTIDADES FEDERATIVAS (PAFEF)**

ENTIDAD FEDERATIVA: DISTRITO FEDERAL						TRIMESTRE QUE SE REPORTA: ENERO-DICIEMBRE 2006 FECHA DE ELABORACIÓN: 31 DE DICIEMBRE DE 2006						
NUMERO DEL PROGRAMA PROYECTO O ACCION	DENOMINACION Y/O DESCRIPCION DEL PROGRAMA PROYECTO O ACCION	UBICACIÓN		INSTITUCION EJECUTORA	UNIDAD DE MEDIDA	A V A N C E						
		MUNICIPIO	LOCALIDAD			AVANCES FISICOS			AVANCE FINANCIERO (pesos)			
						PROGRAMADO ANUAL	REALIZADO	% DE AVANCE REALIZADO/PROGRAMADO	MONTO TOTAL ANUAL AUTORIZADO	MONTO TOTAL PAGADO	% AVANCE PAGADO/AUTORIZADO	
22	<b>INFRAESTRUCTURA ECOLOGICA, DE TRANSPORTE Y URBANIZACION</b>									<b>15,306,295.56</b>	<b>11,058,358.77</b>	72.25
00	Acciones del Programa Normal									13,593,593.36	10,503,742.17	77.27
02	Ampliar y mantener la carpeta asfáltica	IZTACALCO	Agrícola Pantitlán, Agrícola Oriental, Ejecidos de Magdalena Mixihuca, Barrio de San Francisco, Barrio de Santiago, Barrio de los Reyes, Barrio de La Cruz, Barrio San Miguel, Barrio Zapotla, Barrio de la Asunción, Jardines Tecma, Picos Iztacalco, IMPI Picos, Picos Iztacalco, Bramadero Ramos Millán, Gabriel Ramos Millán, Ampliación Ramos Millán, Barrio de La Asunción, Carlos Zapata Vela, Cuchilla Agrícola Oriental, El Rodeo, Granjas México, Infonavit Iztacalco, Juventino Rosas, Tlazintla, Tiacotal Ramos Millán, Militar Marte, Nueva Santa Anita, Reforma Iztacchhuatl Norte-Sur, Santa Anita, San Pedro y Viaducto Piedad.	Delegacion del Gobierno del Distrito Federal en Iztacalco	M2	217,723	262,145	120.4	1,964,231.90	1,800,246.70	91.65	
05	Instalar y mantener el señalamiento vial vertical y horizontal	IZTACALCO	EN LAS 36 COLONIAS QUE CONFORMAN LA DELEGACION IZTACALCO	Delegacion del Gobierno del Distrito Federal en Iztacalco	Pieza	1,200	1,480	123.3	684,250.00	620,149.02	90.63	
06	Electuar balizamiento vehicular y peatonal	IZTACALCO	Agrícola Pantitlán, Agrícola Oriental, San Miguel, Bramadero Ramos Millán, Gabriel Ramos Millán, Ampliación Ramos Millán, Carlos Zapata Vela, Campamento dos de Octubre, Barrio de La Asunción, Barrio San Miguel, Barrio Zapotla, Barrio de La Cruz, Barrio Santiago, Barrio San Pedro, Cuchilla Agrícola Oriental, Cuchilla Ramos Millán, Tiacotal, Tlazintla, El Mosco Chinampa, Juventino Rosas, Granjas México, Infonavit Iztacalco, Jardines Tecma, Picos Iztacalco, IMPI Picos, Militar Marte, Reforma Iztacchhuatl Norte-Sur, Nueva Santa Anita, Santa Anita.	Delegacion del Gobierno del Distrito Federal en Iztacalco	Metro	734,460	1,087,657	148.1	1,984,581.50	1,984,581.50	100.00	
09	Instalar, mantener y rehabilitar el alumbrado público	IZTACALCO	Campamento 2 de Octubre, Militar Marte, Carlos Zapata Vela, U.H. Infonavit Iztacalco, Nte. Gabriel Ramos Millán, Cuchilla Ramos Millán, U.H., Mujeres Ilustres, Agrícola Oriental Centro y Oriente, Pantitlán Centro, Oriente y Poniente, Reforma Iztacchhuatl Sur, Santa Anita, U.H. Picos Iztacalco, Secc. 1 y 2. Gabriel Ramos Millán Bramadero Nte., Viaducto Piedad e IMPI Picos, La Cruz Coyuya, Ampliación Gabriel Ramos Millán, Gabriel Ramos Millán Tiacotal, Juventino Rosas y Ex-Ejidos de la Magdalena Mixihuca.	Delegacion del Gobierno del Distrito Federal en Iztacalco	Pieza	3,372	3,564	105.7	1,640,128.55	50,618.71	3.09	
10	Conservar, mantener y rehabilitar áreas verdes urbanas	IZTACALCO	EN LAS 36 COLONIAS QUE CONFORMAN LA DELEGACION IZTACALCO	Delegacion del Gobierno del Distrito Federal en Iztacalco	M2	2,100,000	1,889,350	90.0	5,290,582.61	4,548,582.60	85.98	
12	Realizar acciones para la conservación de la imagen urbana	IZTACALCO	EN LAS 36 COLONIAS QUE CONFORMAN LA DELEGACION IZTACALCO	Delegacion del Gobierno del Distrito Federal en Iztacalco	Acción	52,224	71,030	136.0	2,029,818.80	1,499,563.64	73.88	
14	Mezcla Asfáltica									1,712,702.20	554,616.60	32.38
02	Ampliar y mantener la carpeta asfáltica	IZTACALCO	EN LAS 36 COLONIAS QUE CONFORMAN LA DELEGACION IZTACALCO	Delegacion del Gobierno del Distrito Federal en Iztacalco	M2	0	0	0.0	1,712,702.20	554,616.60	32.38	
23	<b>FOMENTO Y APOYO A LOS ASENTAMIENTOS HUMANOS</b>									<b>1,097,361.61</b>	<b>1,021,770.95</b>	<b>93.11</b>
00	Acciones del Programa Normal									1,097,361.61	1,021,770.95	93.11
12	Construir, ampliar y mantener inmuebles	IZTACALCO	EDIFICIO B. ADMINISTRATIVO; Av. Te y Río Churubusco	Delegacion del Gobierno del Distrito Federal en Iztacalco	Inmueble	6	6	100.0	1,097,361.61	1,021,770.95	93.11	
24	<b>AGUA POTABLE</b>									<b>3,429,673.60</b>	<b>3,415,273.60</b>	<b>99.58</b>
00	Acciones del Programa Normal									3,429,673.60	3,415,273.60	99.58
05	Reparar agua potable en pipas	IZTACALCO	EN LAS 36 COLONIAS QUE CONFORMAN LA DELEGACION IZTACALCO	Delegacion del Gobierno del Distrito Federal en Iztacalco	M3	8,000	6,670	83.4	153,307.50	153,307.50	100.00	
21	Construir y mantener la red primaria y secundaria del Sistema de Agua Potable	IZTACALCO	COLONIAS: Agrícola Oriental Centro, Oriente y Poniente, Barrio Santiago Norte, Camp. 2 De Octubre, Ramos Millán Tiacotal, Granjas México Poniente, Infonavit Iztacalco, Jardines Tecma, Juventino Rosas, Militar Marte, Reforma Iztacchhuatl, Pantitlán Centro Y Poniente, Ramos Millán Bramadero Norte Y Sur, Reforma Iztacchhuatl Norte, Barrio San Miguel, Viaducto Piedad Y Zapotla.	Delegacion del Gobierno del Distrito Federal en Iztacalco	Kilómetro	6.5	6.65	102.3	3,255,302.10	3,255,302.10	100.00	
23	Reparar fugas de agua	IZTACALCO	EN LAS 36 COLONIAS QUE CONFORMAN LA DELEGACION IZTACALCO	Delegacion del Gobierno del Distrito Federal en Iztacalco	Fuga	900	832	92.4	21,064.00	6,664.00	31.64	

**INFORME TRIMESTRAL DE LOS AVANCES FISICO-FINANCIEROS DE LA APLICACIÓN DE LOS RECURSOS DEL RAMO GENERAL 39, PROGRAMA DE APOYO PARA EL FORTALECIMIENTO DE LAS ENTIDADES FEDERATIVAS (PAFEF)**

<b>ENTIDAD FEDERATIVA: DISTRITO FEDERAL</b>	<b>TRIMESTRE QUE SE REPORTA: ENERO-DICIEMBRE 2006</b> <b>FECHA DE ELABORACIÓN: 31 DE DICIEMBRE DE 2006</b>
---	---

NUMERO DEL PROGRAMA PROYECTO O ACCION	DENOMINACION Y/O DESCRIPCION DEL PROGRAMA PROYECTO O ACCION	UBICACIÓN		INSTITUCION EJECUTORA	UNIDAD DE MEDIDA	A V A N C E					
		MUNICIPIO	LOCALIDAD			AVANCES FISICOS			AVANCE FINANCIERO (pesos)		
						PROGRAMADO ANUAL	REALIZADO	% DE AVANCE REALIZADO/PROGRAMADO	MONTO TOTAL ANUAL AUTORIZADO	MONTO TOTAL PAGADO	% AVANCE PAGADO/AUTORIZADO
25	<b>DRENAJE Y TRATAMIENTO DE AGUAS NEGRAS</b>								4,435,343.24	2,764,990.56	62.34
00	Acciones del Programa Normal								4,435,343.24	2,764,990.56	62.34
10	Conectar descargas domiciliarias de drenaje	IZTACALCO	EN LAS 36 COLONIAS QUE CONFORMAN LA DELEGACION IZTACALCO	Delegacion del Gobierno del Distrito Federal en Iztacalco	Acometida	10.0	5.0	50.0	246,650.00	246,650.00	100.00
15	Construir y mantener la red primaria y secundaria de drenaje	IZTACALCO	Agricola Oriental pte y centro, Cuchilla Ramos Millan , 2 de Octubre, R. Millán Bramadero, norte, Juventino Rosas, Gabriel Ramos Millan, Granjas Mexico pte, y ote, Panitlán pte, ote, y centro, Tlazintla, La Cruz Coyuya, Zapata Vela, Ex Ejidos de la Magdalena Mixhuca, Bo. San Miguel, Bo. Zapotla, Infonavit Iztacalco, Ampliación Ramos Millan, San Pedro y Militar Marte.	Delegacion del Gobierno del Distrito Federal en Iztacalco	Kilómetro	1.9	1.75	92.1	2,529,153.82	919,331.90	36.35
21	Construir y rehabilitar obras complementarias al Sistema de Drenaje	IZTACALCO	Agricola Oriental ote, pte y centro, Ramos Millan Bramaderonorte y sur, Granjas Mexico pte. y ote., Panitlan ote, pte. y centro, Reforma Iztaccihuatl norte y sur, Picos 2-a, Picos 1-a, Infonavit Iztacalco, El Rodeo y Zapata Vela, San Pedro, Santa Anita, Viaducto Piedad, Tlazintla, Tlacotal, Cuchilla Ramos Millán.	Delegacion del Gobierno del Distrito Federal en Iztacalco	Acción	950	1,141	120.1	1,659,539.42	1,599,008.66	96.35
26	<b>REGULACION Y PREVENCION DE LA CONTAMINACION Y PRESERVACION DE LOS RECURSOS NATURALES</b>								1,291,915.21	1,099,586.85	85.11
00	Acciones del Programa Normal								1,291,915.21	1,099,586.85	85.11
12	Realizar la recolección de basura	IZTACALCO	EN LAS 36 COLONIAS QUE CONFORMAN LA DELEGACION IZTACALCO	Delegacion del Gobierno del Distrito Federal en Iztacalco	Tonelada	314,000	317,007	101.0	259,978.54	249,426.85	95.94
23	Realizar acciones de forestación y reforestación	IZTACALCO	Colonias: Granjas México Oriente y Poniente, Gabriel Ramos Millán, Viaducto Piedad, Reforma Iztaccihuatl Norte, Agrícola Oriental Centro, Oriente, Poniente y Centro, Nueva Santa Anita, Infonavit Iztacalco, Militar Marte, Panitlán Oriente y Centro, El Rodeo, Ampliación Gabriel Ramos Millán, Cuchilla Agrícola Oriental, Barrio de Santiago y Exejidos de la Magdalena Mixhuca, Picos Iztacalco Sección 1-B Y Sección 2-A, la U. H. Agua Caliente, Jardines Tecma y Gabriel Ramos Millán Bramadero Sur.	Delegacion del Gobierno del Distrito Federal en Iztacalco	Planta	50,000	76,578	153.2	1,031,936.67	850,160.00	82.38
									<b>61,847,671.30</b>	<b>50,145,980.54</b>	<b>81.08</b>

AUTORIZA: EL DIRECTOR GENERAL DE ADMINISTRACION

NOMBRE: FERNANDO ROSIQUE CASTILLO

FIRMA: \_\_\_\_\_

NOTA: SE INFORMAN METAS FÍSICAS GLOBALES QUE INCLUYEN RECURSOS DEL RAMO 39.

NOTA: SE CONSIGNAN DATOS MODIFICADOS, TANTO PROGRAMÁTICOS COMO PRESUPUESTALES, DE ACUERDO A LA EVOLUCIÓN DEL MES DE DICIEMBRE.

**INFORME TRIMESTRAL DE LOS AVANCES FÍSICO-FINANCIEROS DE LA APLICACIÓN DE LOS RECURSOS DEL RAMO GENERAL 39 PROGRAMA DE APOYOS PARA EL FORTALECIMIENTO DE LAS ENTIDADES FEDERATIVAS (PAFEF) PARA EL EJERCICIO FISCAL 2006**

PERIODO: 4o. TRIMESTRE 2006 **Página 3**

FECHA: ENERO DE 2007

Número del Programa, proyecto o acción	Denominación y/o descripción del programa, proyecto o acción	Ubicación: Municipio y Localidad	Institución ejecutora	Unidad de medida	AVANCES FISICOS			AVANCES FINANCIEROS (pesos)		
					Programado Anual	Realizado Acumulado al Trimestre	% Avance realizado/ programado	Monto total Anual Autorizado	Monto Total Pagado Acumulado al Trimestre	% Avance pagado/ autorizado
13	FOMENTO Y DESARROLLO DE LA EDUCACIÓN Y EL DEPORTE							99,220,402.5	92,523,469.7	93.3%
00	ACCIONES DEL PROGRAMA NORMAL							10,429,747.7	10,374,013.5	99.5%
14	CONSTRUIR Y MANTENER CENTROS Y MÓDULOS DEPORTIVOS	IZTAPALAPA	DELEGACION IZTAPALAPA	CENTRO	18	18	100.0%	10,429,747.7	10,374,013.5	99.5%
04	INFRAESTRUCTURA ESCOLAR DE NIVEL BÁSICO							87,322,834.2	80,681,635.6	92.4%
02	CONSTRUIR ESPACIOS EDUCATIVOS EN PLANTELES EXISTENTES	IZTAPALAPA	DELEGACION IZTAPALAPA	ESPACIO EDUCATIVO	0	0	0.0%	5,119,057.5	3,962,192.8	77.4%
04	EQUIPAR ESPACIOS EDUCATIVOS	IZTAPALAPA	DELEGACION IZTAPALAPA	ESPACIO EDUCATIVO	30	30	100.0%	24,687,157.3	19,388,751.2	78.5%
05	CONSERVAR Y MANTENER INMUEBLES EDUCATIVOS	IZTAPALAPA	DELEGACION IZTAPALAPA	INMUEBLE	384	379	98.7%	57,516,619.4	57,330,691.6	99.7%
11	PROMOCION DE LAS ACCIONES DEL PROGRAMA HABITAT							1,467,820.6	1,467,820.6	100.0%
14	CONSTRUIR Y MANTENER CENTROS Y MÓDULOS DEPORTIVOS	IZTAPALAPA	DELEGACION IZTAPALAPA	CENTRO	0	0	0.0%	1,467,820.6	1,467,820.6	100.0%
14	CULTURA Y ESPARCIMIENTO							11,251,572.5	10,299,350.8	91.5%
00	ACCIONES DEL PROGRAMA NORMAL							11,251,572.5	10,299,350.8	91.5%
01	CONSTRUIR, REHABILITAR Y EQUIPAR INSTALACIONES Y ESPACIOS CULTURALES	IZTAPALAPA	DELEGACION IZTAPALAPA	INMUEBLE	3	3	100.0%	2,706,726.2	2,700,154.4	99.8%
02	CONSERVAR Y MANTENER MUSEOS Y SITIOS HISTÓRICOS	IZTAPALAPA	DELEGACION IZTAPALAPA	INMUEBLE	9	9	100.0%	8,544,846.3	7,599,196.4	88.9%
15	SERVICIOS DE SALUD							938,409.9	938,409.9	100.0%
00	ACCIONES DEL PROGRAMA NORMAL							938,409.9	938,409.9	100.0%
16	DAR MANTENIMIENTO PREVENTIVO Y CORRECTIVO A UNIDADES DE ATENCIÓN MÉDICA	IZTAPALAPA	DELEGACION IZTAPALAPA	INMUEBLE	15	15	100.0%	938,409.9	938,409.9	100.0%
17	PROTECCIÓN SOCIAL							9,049,543.1	5,601,494.7	61.9%
00	ACCIONES DEL PROGRAMA NORMAL							9,049,543.1	5,601,494.7	61.9%
27	CONSTRUIR, CONSERVAR Y EQUIPAR CASAS Y UNIDADES PARA LA PROTECCIÓN SOCIAL	IZTAPALAPA	DELEGACION IZTAPALAPA	INMUEBLE	15	15	100.0%	7,013,620.4	3,794,967.6	54.1%
29	CONSTRUIR Y MANTENER CENTROS DE DESARROLLO INFANTIL (CENDIS)	IZTAPALAPA	DELEGACION IZTAPALAPA	INMUEBLE	16	16	100.0%	1,099,999.1	873,583.3	79.4%
30	CONSERVAR Y MANTENER PANTEONES	IZTAPALAPA	DELEGACION IZTAPALAPA	PANTEON	2	3	150.0%	935,923.6	932,943.8	99.7%

**INFORME TRIMESTRAL DE LOS AVANCES FÍSICO-FINANCIEROS DE LA APLICACIÓN DE LOS RECURSOS DEL RAMO GENERAL 39 PROGRAMA DE APOYOS PARA EL FORTALECIMIENTO DE LAS ENTIDADES FEDERATIVAS (PAFEF) PARA EL EJERCICIO FISCAL 2006**

PERIODO: 4o. TRIMESTRE 2006 **Página 2 DE 3**

FECHA: ENERO DE 2007

Número del Programa, proyecto o acción	Denominación y/o descripción del programa, proyecto o acción	Ubicación: Municipio y Localidad	Institución ejecutora	Unidad de medida	AVANCES FISICOS			AVANCES FINANCIEROS (pesos)		
					Programado Anual	Realizado Acumulado al Trimestre	% Avance realizado/ programado	Monto total Anual Autorizado	Monto Total Pagado Acumulado al Trimestre	% Avance pagado/ autorizado
19	PROMOCIÓN, FOMENTO Y REGULACIÓN DE LAS ACTIVIDADES COMERCIALES, INDUSTRIALES Y DE SERVICIOS							8,182,310.0	7,696,782.0	94.1%
00	ACCIONES DEL PROGRAMA NORMAL							8,182,310.0	7,696,782.0	94.1%
18	CONSTRUIR, SUPERVISAR Y MANTENER MERCADOS PÚBLICOS, PLAZAS COMERCIALES Y LECHERÍAS	IZTAPALAPA	DELEGACION IZTAPALAPA	INMUEBLE	20	20	100.0%	8,182,310.0	7,696,782.0	94.1%
22	INFRAESTRUCTURA ECOLÓGICA, DE TRANSPORTE Y URBANIZACIÓN							50,573,492.8	48,004,140.2	94.9%
00	ACCIONES DEL PROGRAMA NORMAL							50,573,492.8	48,004,140.2	94.9%
09	INSTALAR, MANTENER Y REHABILITAR EL ALUMBRADO PÚBLICO	IZTAPALAPA	DELEGACION IZTAPALAPA	PIEZA	20,000	21,560	107.8%	17,693,483.5	17,032,888.4	96.3%
10	CONSERVAR, MANTENER Y REHABILITAR ÁREAS VERDES URBANAS	IZTAPALAPA	DELEGACION IZTAPALAPA	M2	291,478.000	223,308.810	76.6%	10,066,292.7	8,208,936.9	81.5%
12	REALIZAR ACCIONES PARA LA CONSERVACIÓN DE LA IMAGEN URBANA	IZTAPALAPA	DELEGACION IZTAPALAPA	ACCION	90,933	80,949.640	89.0%	22,813,716.6	22,762,314.9	99.8%
23	FOMENTO Y APOYO A LOS ASENTAMIENTOS HUMANOS							63,035,690.2	58,731,490.1	93.2%
00	ACCIONES DEL PROGRAMA NORMAL							63,035,690.2	58,731,490.1	93.2%
02	OTORGAR AYUDA ECONÓMICA PARA CONSERVAR, MANTENER Y APOYAR UNIDADES HABITACIONALES	IZTAPALAPA	DELEGACION IZTAPALAPA	UNIDAD HABITACIONAL	150	167	111.3%	50,076,059.6	49,767,532.1	99.4%
12	CONSTRUIR, AMPLIAR Y MANTENER INMUEBLES	IZTAPALAPA	DELEGACION IZTAPALAPA	INMUEBLE	3	3	100.0%	12,959,630.6	8,963,958.0	69.2%
24	AGUA POTABLE							15,341,827.6	11,206,621.2	73.0%
00	ACCIONES DEL PROGRAMA NORMAL							12,858,554.6	8,723,348.2	67.8%
05	REPARTIR AGUA POTABLE EN PIPAS	IZTAPALAPA	DELEGACION IZTAPALAPA	M3	60,746.260	61,462.000	101.2%	3,105,791.0	3,105,791.0	100.0%
21	CONSTRUIR Y MANTENER LA RED PRIMARIA Y SECUNDARIA DEL SISTEMA DE AGUA POTABLE	IZTAPALAPA	DELEGACION IZTAPALAPA	KILOMETRO	148.434	148.449	100.0%	9,752,763.6	5,617,557.2	57.6%
11	PROMOCION DE LAS ACCIONES DEL PROGRAMA HABITAT							2,483,273.0	2,483,273.0	100.0%
21	CONSTRUIR Y MANTENER LA RED PRIMARIA Y SECUNDARIA DEL SISTEMA DE AGUA POTABLE	IZTAPALAPA	DELEGACION IZTAPALAPA	KILOMETRO	0	0	0.0%	2,483,273.0	2,483,273.0	100.0%



**INFORME TRIMESTRAL DE LOS AVANCES FÍSICO-FINANCIEROS DE LA APLICACIÓN DE LOS RECURSOS DEL RAMO GENERAL 39 PROGRAMA DE APOYOS PARA EL FORTALECIMIENTO DE LAS ENTIDADES FEDERATIVAS (PAFEF) PARA EL EJERCICIO FISCAL 2006**

PERIODO: 4o. TRIMESTRE 2006 **Página 3 DE 3**

FECHA: ENERO DE 2007

Número del Programa, proyecto o acción	Denominación y/o descripción del programa, proyecto o acción	Ubicación: Municipio y Localidad	Institución ejecutora	Unidad de medida	AVANCES FISICOS			AVANCES FINANCIEROS (pesos)		
					Programado Anual	Realizado Acumulado al Trimestre	% Avance realizado/ programado	Monto total Anual Autorizado	Monto Total Pagado Acumulado al Trimestre	% Avance pagado/ autorizado
25	DRENAJE Y TRATAMIENTO DE AGUAS NEGRAS							74,221,924.6	51,015,725.5	68.7%
00	ACCIONES DEL PROGRAMA NORMAL							68,455,197.6	46,520,623.4	68.0%
13	DESAZOLVAR LA RED SECUNDARIA DE DRENAJE	IZTAPALAPA	DELEGACION IZTAPALAPA	M3.	7,100	7,100	100.0%	19,599,636.9	13,074,506.0	66.7%
15	CONSTRUIR Y MANTENER LA RED PRIMARIA Y SECUNDARIA DE DRENAJE	IZTAPALAPA	DELEGACION IZTAPALAPA	KILOMETRO	44.060	44.166	100.2%	48,855,560.7	33,446,117.4	68.5%
11	PROMOCION DE LAS ACCIONES DEL PROGRAMA HABITAT							5,766,727.0	4,495,102.1	77.9%
15	CONSTRUIR Y MANTENER LA RED PRIMARIA Y SECUNDARIA DE DRENAJE	IZTAPALAPA	DELEGACION IZTAPALAPA	KILOMETRO	0	0	0.0%	5,766,727.0	4,495,102.1	77.9%
26	REGULACIÓN Y PREVENCIÓN DE LA CONTAMINACIÓN Y PRESERVACIÓN DE LOS RECURSOS NATURALES							8,168,371.6	7,810,182.5	95.6%
00	ACCIONES DEL PROGRAMA NORMAL							8,168,371.6	7,810,182.5	95.6%
23	REALIZAR ACCIONES DE FORESTACIÓN Y REFORESTACIÓN	IZTAPALAPA	DELEGACION IZTAPALAPA	PLANTA	14,304	14,419	100.8%	8,168,371.6	7,810,182.5	95.6%
<b>INVERSION EN INFRAESTRUCTURA</b>								<b>339,983,544.8</b>	<b>293,827,666.6</b>	<b>86.4%</b>
<b>TOTAL</b>								<b>339,983,544.8</b>	<b>293,827,666.6</b>	<b>86.4%</b>

AUTORIZA: DIRECTORA GENERAL DE ADMINISTRACIÓN  
 NOMBRE: C.P. HILDA MARINA CONCHA VILORIA  
 FIRMA:

INFORME TRIMESTRAL DE LOS AVANCES FISICO-FINANCIEROS DE LA APLICACIÓN DE LOS RECURSOS DEL RAMO GENERAL 39 PROGRAMA DE APOYOS PARA EL FORTALECIMIENTO DE LAS ENTIDADES FEDERATIVAS (PAFEF) PARA EL EJERCICIO FISCAL 2006 PERIODO QUE SE REPORTA: ENERO-DICIEMBRE

ENTIDAD FEDERATIVA: DELEGACION LA MAGDALENA CONTRERAS

FECHA: 22 DE ENERO 2007

Numero del programa, proyecto o acción			Denominación y/o descripción del programa, proyecto o acción	Ubicación	Municipio y Localidad	Institución ejecutora	Unidad de medida	AVANCES FISICOS			AVANCES FINANCIEROS (pesos)			
PG	PE	AI						Programado Anual	Realizado acumulado al Trimestre	% Avance realizado/programado	Monto Total Anual Original o Modificado Autorizado	Monto Total Pagado Acumulado al Trimestre	% Avance pagado/autorizado	
13	00	03	FOMENTO Y DESARROLLO DE LA EDUCACION Y EL DEPORTE ACCIONES DEL PROGRAMA NORMAL Proporcionar mantenimiento mayor a escuelas	1.- C.A.S.I. CERRO DEL JUDIO 2.- C.A.S.I. HORTENSIA 3.- C.A.S.I. LOMAS QUEBRADAS 4.- C.A.S.I. SAN BERNABE 5.- J.N. DR. JOSE MARIA LUIS MORA 6.- J.N. HUITZILIN 7.- J.N. JOSE GUADALUPE POSADAS 8.- J.N. JULIAN ADEM 9.- J.N. LUZ MA. CHACON DURAN 10.- J.N. INDEPENDENCIA 11.- J.N. MALINALI 12.- J.N. NACIONES UNIDAS 13.- J.N. SAC-NICTE 14.- J.N. SAMUEL RAMOS 15.- J.N. YOLLOTLI 16.- ESC. PRIM. ALFONSO TEJA ZABRE 17.- ESC. PRIM. ALFRECHO E. URUCHURTU 18.- ESC. PRIM. CARLOS DE ZUGUENZA Y GONGORA 19.- ESC. PRIM. DR. BERNARDO SEPULVEDA 20.- ESC. PRIM. EDUARDO LICEAGA 21.- ESC. PRIM. FRANCISCO NICODEMO 22.- ESC. PRIM. JUVENTINO ROSAS	CUAUHTEMOC 10020 LOMAS QUEBRADAS 10000 LOMAS QUEBRADAS 10000 SAN BERNABE OCOETEPEC PUEBLO NUEVO BAJO 10640 LA CRUZ 10800 LA MALINCHE 10010 SAN BERNABE OCOETEPEC SAN NICOLAS TOTOLAPAN U. INDEP. BATAN SUR 10100 SAN FRANCISCO 10810 SAN JERONIMO ACULCO 10400 U. INDEP. BATAN NORTE 10100 LOMAS DE SAN BERNABE HEROES DE PADIERNA 10700 SANTA TERESA S/N PUEBLO NUEVO BAJO 10640 EL TORO 10610 EL ERMITAÑO TIERRA UNIDA 10350 BARRANCAS SECA 10580 LA GAUDALUPE 10820	DELEGACION LA MAGDALENA CONTRERAS	Plantel	22.000	17.000	77.27%	9,652,663.04 9,371,143.04 3,199,699.53	7,090,909.18 6,809,389.18 2,611,573.33	73.46% 72.66% 81.62%	
		14	Construir y Mantener Centros y Modulos Deportivos	REHABILITACIÓN DE BAÑOS EN CASA POPULAR	AV. LUIS CABRERA # 1 COL. SAN JERÓNIMO LÍDICE	DELEGACION LA MAGDALENA CONTRERAS	Centro	1.000	3.000	300.00%	6,171,443.51	4,197,815.85	68.02%	
		04	Infraestructura Escolar de Nivel Básico	Conservar y mantener inmuebles educativos	1. J.N. CONTRERAS 2. ESC. PRIMARIA D.R SALVADOR ALLENDE	MORELOS Y JUAN ALVARES S/N COL. LA CONCEPCION OAXACA 18 BIS COL. HEROES DE PADIERNA	DELEGACION LA MAGDALENA CONTRERAS DELEGACIÓN LA MAGDALENA CONTRERAS	Inmueble	2.000	2.000	100.00%	281,520.00 281,520.00	281,520.00 281,520.00	100.00% 100.00%
14	00	01	CULTURA Y ESPARCIMIENTO Acciones del Programa Normal Construir Rehabilitar y Equipar Instalaciones y Espacios Culturales	BAÑOS EN FORO CULTURAL MURAL BENITO JUAREZ	CAMINO REAL DE CONTRERAS No. 27 LA CONCEPCION 10830 AV. MEXICO S/N SANTA TERESA	DELEGACION LA MAGDALENA CONTRERAS DELEGACIÓN LA MAGDALENA CONTRERAS	Inmueble	2.000	2.000	100.00%	2,595,781.13 2,595,781.13 1,674,949.08	2,485,221.98 2,485,221.98 1,564,650.22	95.74% 95.74% 93.41%	
		02	Conservar y mantener museos y sitios historicos	MANTENIMIENTO SALA VICTOR MANUEL MENDOZA	JOSE MORENO SALIDO S/N BARRANCA SECA 10580	DELEGACION LA MAGDALENA CONTRERAS	Inmueble	2.000	2.000	100.00%	920,832.05	920,571.76	99.97%	
17	00	28	PROTECCION SOCIAL Acciones del Programa Normal Construir y mantener centros de desarrollo social y comunitario	1- CENTRO COMUNITARIO CAZULCO 2- CENTRO SOCIAL Y CULTURAL OASIS	PROL. BUENAVISTA S/N SOLEDAD S/N COL. AMPL. POTRERILLO	DELEGACIÓN LA MAGDALENA CONTRERAS DELEGACION LA MAGDALENA CONTRERAS	Inmueble	2.000	2.000	100.00%	7,628,382.59 7,628,382.59 5,400,045.67	7,121,748.54 7,121,748.54 5,124,367.91	93.36% 93.36% 94.89%	
		29	Construir y mantener Centros de Desarrollo Infantil (CENDIS)	1- CONSTRUCCIÓN DE UN CENDI NUEVO	SITIO POR DEFINIR DENTRO DEL PERÍMETRO DELEGACIONAL	DELEGACION LA MAGDALENA CONTRERAS	Inmueble	1.000	0.000	0.00%	7,399.03	7,399.03	100.00%	
		30	Conservar y Mantener Panteones	1-PANTEON SAN BERNABÉ 2-PANTEÓN SAN FRANCISCO 3-PANTEÓN SAN JERÓNIMO 4-PANTEÓN SAN JOSÉ 5-PANTEÓN SAN NICOLAS	AV. EMILIANO ZAPATA S/N AV. SAN FRANCISCO S/N AV. SAN BERNABE S/N SOLEDAD Y FF.CC. S/N SOLEDAD S/N	DELEGACION LA MAGDALENA CONTRERAS	Panteón	5.000	5.000	100.00%	2,220,937.89	1,989,981.60	89.60%	

INFORME TRIMESTRAL DE LOS AVANCES FÍSICO-FINANCIEROS DE LA APLICACIÓN DE LOS RECURSOS DEL RAMO GENERAL 39 PROGRAMA DE APOYOS PARA EL FORTALECIMIENTO DE LAS ENTIDADES FEDERATIVAS (PAFEF) PARA EL EJERCICIO FISCAL 2006 PERIODO QUE SE REPORTA: ENERO-DICIEMBRE

ENTIDAD FEDERATIVA: DELEGACION LA MAGDALENA CONTRERAS

FECHA: 22 DE ENERO 2007

Numero del programa, proyecto o acción			Denominación y/o descripción del programa, proyecto o acción	Ubicación	Municipio y Localidad	Institución ejecutora	Unidad de medida	AVANCES FÍSICOS			AVANCES FINANCIEROS (pesos)		
PG	PE	AI						Programado Anual	Realizado acumulado al Trimestre	% Avance realizado/programado	Monto Total Anual Original o Modificado Autorizado	Monto Total Pagado Acumulado al Trimestre	% Avance pagado/autorizado
22			<b>INFRAESTRUCTURA ECOLOGICA, DE TRANSPORTE Y URBANIZACIÓN</b> <b>Acciones del Programa Normal</b>								13,873,815.38	12,263,641.37	88.39%
	00										12,204,372.52	10,617,058.77	86.99%
		02	Ampliar y mantener la carpeta asfáltica	AV. SAN FRANCISCO	BARRIO SAN FRANCISCO	DELEGACION LA MAGDALENA CONTRERAS	M2	11,279.13	16,288.13	144.41%	5,265,394.34	4,407,997.15	83.72%
		05	Instalar y mantener el señalamiento vial, vertical y horizontal			DELEGACION LA MAGDALENA CONTRERAS	Pieza	60.000	60.000	100.00%	112,721.85	112,721.85	100.00%
		06	Efectuar balizamiento vehicular y peatonal			DELEGACION LA MAGDALENA CONTRERAS	Metro	30.000	30.000	100.00%	496.80	483.00	97.22%
		09	Instalar, mantener y rehabilitar el alumbrado público			DELEGACION LA MAGDALENA CONTRERAS	Pieza	500.000	400.000	80.00%	2,078,720.85	2,078,720.85	100.00%
		12	Realizar acciones para la conservación de la imagen urbana	DIVERSAS CALLES	HÉROES DE PADIERNA, CUAUHTÉMOC, LA GUADALUPE, POTRERILLO, BARRIO LAS CALLES, SAN BARTOLO AMEVALCO, LAS CRUCES, SAN JERÓNIMO ACULCO, HÉROES DE PADIERNA, LA GUADALUPE LA MAGDALENA, SAN NICOLÁS TOTOLAPAN, PUEBLO NUEVO ALTO Y LAS CRUCES, POTRERILLO, EL ROSAL,	DELEGACION LA MAGDALENA CONTRERAS	Accion	151.000	151.000	100.00%	4,747,038.68	4,017,135.92	84.62%
	14										1,669,442.86	1,646,582.60	98.63%
		02	Mezcla asfáltica Ampliar y mantener la carpeta asfáltica	DIVERSAS CALLES	PUEBLO DE SAN BERNABE PUEBLO NUEVO	DELEGACION LA MAGDALENA CONTRERAS	M2	1000.000	1000.000	100.00%	1,669,442.86	1,646,582.60	98.63%
23			<b>FOMENTO Y APOYO A LOS ASENTAMIENTOS HUMANOS</b> <b>Acciones del programa normal</b>								66,521.41	66,521.41	100.00%
		00									66,521.41	66,521.41	100.00%
		12	Construir, ampliar y mantener inmuebles		ALTO SAN JERONIMO LIDICE, EI ROSAL	DELEGACION LA MAGDALENA CONTRERAS	Inmueble	4.000	4.000	100.00%	66,521.41	66,521.41	100.00%
24			<b>AGUA POTABLE</b> <b>Acciones del Programa Normal</b>								5,361,322.06	2,119,905.67	39.54%
		00									5,361,322.06	2,119,905.67	39.54%
		12	Construir y ampliar plantas de bombeo y potabilizador		CONSTRUCCIÓN DE REBOMBEO EN EL TANQUE REYNACO PARA ALIMENTAR AL TANQUE MESITA	LA CARBONERA	Planta	2.000	2.000	100.00%	1,170,000.00	262,727.59	22.46%
					CONSTRUCCIÓN DE REBOMBEO EN EL TANQUE MESITA PARA EL OCOTAL	LA CARBONERA							
		21	Construir y mantener la red primaria y secundaria del Sistema de Agua Potable		LÍNEA DE CONDUCCIÓN DE 12" DE DIAMETRO DEL TANQUE REYNACO	LA CARBONERA	Kilómetro	5.530	1.150	20.80%	4,005,187.72	1,684,382.59	42.06%
					LÍNEA DE CONDUCCIÓN DE 12" DE DIAMETRO DEL TANQUE MESITA	LA CARBONERA Y EL PARAJE OCOTAL							
					ALA CALLE TIERRA COLORADA (TANQUE OCOTAL)								
					REHABILITACIÓN DE LÍNEA DE CONDUCCIÓN PUENTE BOLADO Y POTRERILLO	SAN NICOLAS TOTOLAPAN							
		23	Repara fugas de agua	VARIAS CALLES	SN J. ACULCO, EI TANQUE, SAN FRANCISCO, EL ROSAL	DELEGACION LA MAGDALENA CONTRERAS	Fuga	100.000	100.000	100.00%	186,134.34	172,795.49	92.83%
25			<b>DRENAJE Y TRATAMIENTO DE AGUAS NEGRAS</b> <b>Acciones del Programa Normal</b>								3,556,863.22	3,355,449.13	94.34%
		00									3,556,863.22	3,355,449.13	94.34%
		01	Operar las instalaciones del Sistema de Drenaje	OPERAR LA PLANTA DE TRATAMIENTO DEL 1o DE MAYO	SAN NICOLÁS TOTOLAPAN	DELEGACION LA MAGDALENA CONTRERAS	Sistema	1.000	1.000	100.00%	335,683.71	335,673.45	100.00%

INFORME TRIMESTRAL DE LOS AVANCES FISICO-FINANCIEROS DE LA APLICACIÓN DE LOS RECURSOS DEL RAMO GENERAL 39 PROGRAMA DE APOYOS PARA EL FORTALECIMIENTO DE LAS ENTIDADES FEDERATIVAS (PAFEF) PARA EL EJERCICIO FISCAL 2006 PERIODO QUE SE REPORTA: ENERO-DICIEMBRE

ENTIDAD FEDERATIVA: DELEGACION LA MAGDALENA CONTRERAS

FECHA: 22 DE ENERO 2007

Numero del programa, proyecto o acción			Denominación y/o descripción del programa, proyecto o acción	Ubicación	Municipio y Localidad	Institución ejecutora	Unidad de medida	AVANCES FISICOS			AVANCES FINANCIEROS (pesos)		
								Programado Anual	Realizado acumulado al Trimestre	% Avance realizado/programado	Monto Total Anual Original o Modificado Autorizado	Monto Total Pagado Acumulado al Trimestre	% Avance pagado/autorizado
26	00	11	Realizar mantenimiento electromecánico a la infraestructura del sistema de drenaje	MANTENIMIENTO AL EQUIPO ELECTROMECAÁNICO DE LA PLANTA DE TRATAMIENTO DEL 1o DE MAYO	SAN NICOLÁS TOTOLAPAN	DELEGACION LA MAGDALENA CONTRERAS	Equipo	1,000	1,000	100.00%	235,695.26	230,276.92	97.70%
		13	Dezasolver la red secundaria de drenaje	VARIAS CALLES	LA MALINCHE SANTA TERESA LA CRUZ	DELEGACION LA MAGDALENA CONTRERAS	M3	75,000	0.000	0.00%	32,438.05	26,585.70	81.96%
		15	Construir y mantener la red primaria y secundaria de drenaje	TERMINACIÓPN DE COLECTOR MARGINAL 508 MM Y DESCARGA SANITARIAIA DE 15.2 Y 39 CM DE DIAMETRO RECONSTRUCCIÓN DE LA RED DE DRENAJE POR COLAPSO EN MALA	LOMAS DE SAN BERNABÉ	DELEGACION LA MAGDALENA CONTRERAS	Kilómetro	1,160	1,160	100.00%	2,953,046.20	2,762,913.06	93.56%
				ESTADO 45 CMS DE DIAMETRO RECOSNTRUCCIÓN DE COLECTOR MARGINAL CAJA DE TORMENTAS	LOMAS QUEBRADAS	DELEGACION LA MAGDALENA CONTRERAS							
				76 CMS. DE DIAMETRO OBRAS COMPLEMENTARIAS RAMAL TEXIMALOYA PARA EL ANCUASAMIENTO DE LAS AGUAS RESIDUALES AL RIO MAGDALENA	SANTA TERESA	DELEGACION LA MAGDALENA CONTRERAS							
				CON TUBERIA 90 CMS. DE DIAM. REALIZACI'PON DE LA RED DE DRENAJE DE 38 CMS. DE DIAMETRO	CUAUHTÉMOC	DELEGACION LA MAGDALENA CONTRERAS							
				EN EL PASO DE SERVIDUMBRE DE LA CALLE CRUZ BLANCA REALIZACIÓN DE LA RED DE DRENAJE DE 38 Y 45 CMS. DE DIAMETRO EN LA LADERA DE CHISTO SOBRE LA CICLOPISTA	SAN NICOLAS TOTOLAPAN	DELEGACION LA MAGDALENA CONTRERAS							
		<b>REGULACION Y PREVENCIÓN DE LA CONTAMINACION Y PRESERVACION DE LOS RECURSOS NATURALES</b>											
		<b>Acciones del Programa Normal</b>											
		27 Realizar obras para la preservación y vigilancia de las áreas de protección ecológica	OBRAS EN LOS NÚCLEOS AGRARIOS	EJIDO DE SAN BERNABÉ OCOTEPEC, EJIDO DE SAN NICOLÁS TOTOLAPAN	DELEGACION LA MAGDALENA CONTRERAS	Obra	2,000	2,000	100.00%	2,578,431.39	1,929,414.25	74.83%	
<b>TOTAL</b>											<b>45,313,780.22</b>	<b>36,432,811.53</b>	<b>80.40%</b>

NOTA: El avance financiero en la actividad 22-00-02 corresponde a la compra de materiales.

AUTORIZA: EL DIRECTOR GENERAL DE ADMINISTRACION  
NOMBRE: FERNANDO ROJERO VALLEJO

FIRMA:

**INFORME TRIMESTRAL DE LOS AVANCES FÍSICO-FINANCIEROS DE LA APLICACIÓN DE LOS RECURSOS DEL RAMO GENERAL 39 PROGRAMA DE APOYOS PARA EL FORTALECIMIENTO DE LAS ENTIDADES FEDERATIVAS (PAFEF) PARA EL EJERCICIO FISCAL 2006**

TRIMESTRE QUE SE REPORTA: ENERO - DICIEMBRE 2006

ENTIDAD FEDERATIVA: GOBIERNO DEL DISTRITO FEDERAL, DELEGACIÓN MIGUEL HIDALGO

FECHA: 18 de Enero de 2007

Número del programa, proyecto o acción	Denominación y/o descripción del programa, proyecto o acción	Ubicación		Institución ejecutora	Unidad de medida	AVANCES FÍSICOS			AVANCES FINANCIEROS (pesos)		
		Municipio	Localidad			Programado Anual	Realizado Acumulado al Trimestre	% Avance realizado / programado	Monto Total Anual Autorizado	Monto Total Pagado Acumulado al Trimestre	% Avance pagado / autorizado
13	FOMENTO Y DESARROLLO DE LA EDUCACIÓN Y EL DEPORTE.								8,626,191.6	6,105,329.2	70.8
04	INFRAESTRUCTURA ESCOLAR DE NIVEL BÁSICO								8,626,191.6	6,105,329.2	70.8
05	CONSERVAR Y MANTENER INMUEBLES EDUCATIVOS	MIGUEL HIDALGO	Jardín de Niños Frida Kahlo, Loma Hermosa, Progreso, María Luisa, Ofelia Cuevas de Rodríguez; Esc. Prim. Centro Escolar México, Aquiles Serdán, República de Indonesia, Dr. Miguel Silva, Arbol de la Noche Triste, David G. Verlanga; Secundaria Constitución de 1857, Enrique Herrera, Carlos Pellicer, Nagoya, Tlacaalel; escuela Deporte Para Todos, Centro de Atención Múltiple (C.A.M.) 16 y 97	02 CD 11 DELEGACIÓN MIGUEL HIDALGO	INMUEBLE	16.0	19.0	118.8	8,626,191.6	6,105,329.2	70.8
22	INFRAESTRUCTURA ECOLÓGICA, DE TRANSPORTE Y URBANIZACIÓN.								36,437,877.6	30,173,893.0	82.8
00	ACCIONES DEL PROGRAMA NORMAL								36,437,877.6	30,173,893.0	82.8
27	CONSTRUIR Y ADECUAR LA INFRAESTRUCTURA URBANA PARA PERSONAS CON CAPACIDADES DIFERENTES	MIGUEL HIDALGO	Col. Tlaxpana, Escandon, Argentina Poniente, Tacubaya, Torre Blanca, Anahuac Segunda Sección, Reforma Social, Molino Del Rey, Anzures, Popoíta, Nueva Anzures y Casa Blanca	02 CD 11 DELEGACIÓN MIGUEL HIDALGO	OBRA	12.0	12.0	100.0	36,437,877.6	30,173,893.0	82.8
24	AGUA POTABLE.								8,510,733.9	3,984,299.2	46.8
00	ACCIONES DEL PROGRAMA NORMAL								8,510,733.9	3,984,299.2	46.8
21	CONSTRUIR Y MANTENER LA RED PRIMARIA Y SECUNDARIA DEL SISTEMA DE AGUA POTABLE	MIGUEL HIDALGO	Col. Legaria, Ventura, Pénstil Norte, Pénstil Norte, Lago Cupatitzio, Lago San Pedro y Lago Salado	02 CD 11 DELEGACIÓN MIGUEL HIDALGO	KILÓMETRO	6.115	7.668	125.4	8,510,733.9	3,984,299.2	46.8
<b>INVERSIÓN EN INFRAESTRUCTURA FÍSICA</b>									<b>53,574,803.1</b>	<b>40,263,521.5</b>	<b>75.2</b>
<b>SANEAMIENTO FINANCIERO</b>									<b>0.0</b>	<b>0.0</b>	<b>0.0</b>
<b>APOYO PARA SANEAR Y REFORMAR LOS SISTEMAS DE PENSIONES</b>									<b>0.0</b>	<b>0.0</b>	<b>0.0</b>
<b>MODERNIZACIÓN DE LOS CATASTROS</b>									<b>0.0</b>	<b>0.0</b>	<b>0.0</b>
<b>MODERNIZACIÓN DE LOS SISTEMAS DE RECAUDACIÓN LOCALES</b>									<b>0.0</b>	<b>0.0</b>	<b>0.0</b>
<b>DESARROLLO DE MECANISMOS IMPOSITIVOS</b>									<b>0.0</b>	<b>0.0</b>	<b>0.0</b>
<b>PROYECTOS DE INVESTIGACIÓN CIENTÍFICA Y DESARROLLO TECNOLÓGICO</b>									<b>0.0</b>	<b>0.0</b>	<b>0.0</b>
<b>SISTEMAS DE PROTECCIÓN CIVIL</b>									<b>0.0</b>	<b>0.0</b>	<b>0.0</b>
<b>TOTAL</b>									<b>53,574,803.1</b>	<b>40,263,521.5</b>	<b>75.2</b>

AUTORIZA: DIRECTOR GENERAL DE ADMINISTRACIÓN EN MIGUEL HIDALGO  
NOMBRE: LIC. OSCAR ENRIQUE MARTÍNEZ VELASCO

FIRMA:

INFORME TRIMESTRAL DE LOS AVANCES FISCO-FINANCIEROS DE LA APLICACIÓN DE LOS RECURSOS DEL RAMO GENERAL 39 PROGRAMA DE APOYOS PARA EL FORTALECIMIENTO DE LAS ENTIDADES FEDERATIVAS (PAFEF) PARA EL EJERCICIO FISCAL 2006

ENTIDAD FEDERATIVA: MEXICO D.F.	PERIODO QUE SE REPORTA: ENERO-DICIEMBRE 2006
GOBIERNO DEL DISTRITO FEDERAL DELEGACIÓN MILPA ALTA	FECHA : 17/ENERO/2007

NÚMERO PROGRAMA, PROYECTO ACCIÓN	DEL O	DENOMINACIÓN Y/O DESCRIPCIÓN DEL PROGRAMA PROYECTO O ACCIÓN	UBICACIÓN		INSTITUCION EJECUTORA	UNIDAD DE MEDIDA	AVANCES FISICOS			AVANCES FINANCIEROS (PESOS)		
			MUNICIPIO	LOCALIDAD			PROGRAMADO ANUAL	REALIZADO	% AVANCE REALIZADO/ PROGRAMADO	MONTO TOTAL ANUAL AUTORIZADO	MONTO TOTAL PAGADO	% AVANCE PAGADO/ AUTORIZADO
08	00	PROTECCIÓN CIVIL ACCIONES DEL PROGRAMA NORMAL		VILLA MILPA ALTA, SAN ANTONIO TECOMITL, SAN FRANCISCO TECOCPA, SAN AGUSTIN OHTENCO, SAN JERÓNIMO MIACATLÁN, SAN JUAN TEPEHAHUAC, SANTA ANA TLACOTENCO, SAN LORENZO TLACUYUCAN, SAN PEDRO ATOCPAN, SAN PABLO OZTOTEPEC, SAN SALVADOR CUAUHTENCO, SAN BARTOLOME XICOMULCO.	02-CD -12- DELEGACION MILPA ALTA	PROGRAMA	0.000	0.000	0.0%	94,896.46	94,896.46	100.0%
	05	REALIZAR PROGRAMAS DE AYUDA SOCIAL EN CASOS DE EMERGENCIA EN POBLACIÓN ABIERTA	DELEGACIÓN MILPA ALTA							94,896.46	94,896.46	100.0%
11	00	ADMINISTRACIÓN PÚBLICA ACCIONES DEL PROGRAMA NORMAL		VILLA MILPA ALTA, SAN ANTONIO TECOMITL, SAN FRANCISCO TECOCPA, SAN AGUSTIN OHTENCO, SAN JERÓNIMO MIACATLÁN, SAN JUAN TEPEHAHUAC, SANTA ANA TLACOTENCO, SAN LORENZO TLACUYUCAN, SAN PEDRO ATOCPAN, SAN PABLO OZTOTEPEC, SAN SALVADOR CUAUHTENCO, SAN BARTOLOME XICOMULCO.	02-CD -12- DELEGACION MILPA ALTA	A/P	0.000	0.000	0.0%	5,301,203.29	5,245,812.50	99.0%
	01	OTORGAR SERVICIOS DE APOYO ADMINISTRATIVO	DELEGACIÓN MILPA ALTA							5,185,847.10	5,174,791.00	99.8%
	27	MANTENER ACTUALIZADOS LOS PADRONES HABITACIONAL, MERCANTIL Y POBLACIONAL	DELEGACIÓN MILPA ALTA			PADRON	1.000	1.000	100.0%	69,089.52	69,089.52	100.0%
	28	BRINDAR SERVICIOS A LA CIUDADANÍA A TRAVÉS DE LOS JUZGADOS CÍVICOS Y DEL REGISTRO CIVIL	DELEGACIÓN MILPA ALTA			SERVICIO	10,666.667	10,666.667	100.0%	46,266.67	1,931.98	4.2%
13	00	FOMENTO Y DESARROLLO DE LA EDUCACIÓN Y EL DEPORTE ACCIONES DEL PROGRAMA NORMAL		VILLA MILPA ALTA, SAN ANTONIO TECOMITL, SAN FRANCISCO TECOCPA, SAN AGUSTIN OHTENCO, SAN JUAN TEPEHAHUAC, SANTA ANA TLACOTENCO, SAN LORENZO TLACUYUCAN, SAN PEDRO ATOCPAN, SAN PABLO OZTOTEPEC, SAN SALVADOR CUAUHTENCO, SAN BARTOLOME XICOMULCO.	02-CD -12- DELEGACION MILPA ALTA	EVENTO	0.000	0.000	0.0%	27,017,121.68	22,302,232.54	82.5%
	10	PROMOVER LA REALIZACIÓN DE TORNEOS, CAMPEONATOS Y COMPETENCIAS DEPORTIVAS MASIVAS	DELEGACIÓN MILPA ALTA							5,253,494.27	3,923,512.72	74.7%
	14	CONSTRUIR Y MANTENER CENTROS Y MÓDULOS DEPORTIVOS	DELEGACIÓN MILPA ALTA			CENTRO	11.167	11.167	100.0%	101,463.60	101,404.95	99.9%
	04	INFRAESTRUCTURA ESCOLAR DE NIVEL BÁSICO		VILLA MILPA ALTA, SAN ANTONIO TECOMITL, SAN FRANCISCO TECOCPA, SAN AGUSTIN OHTENCO, SAN JUAN TEPEHAHUAC, SANTA ANA TLACOTENCO, SAN LORENZO TLACUYUCAN, SAN PEDRO ATOCPAN, SAN PABLO OZTOTEPEC, SAN SALVADOR CUAUHTENCO, SAN BARTOLOME XICOMULCO.	02-CD -12- DELEGACION MILPA ALTA	INMUEBLE	1.000	1.000	100.0%	21,763,627.41	18,378,719.82	84.4%
	01	CONSTRUIR INMUEBLES EDUCATIVOS NUEVOS	DELEGACIÓN MILPA ALTA	SAN AGUSTIN OHTENCO						7,097,002.45	5,643,966.04	79.5%
	02	CONSTRUIR ESPACIOS EDUCATIVOS EN PLANTELES EXISTENTES	DELEGACIÓN MILPA ALTA	SAN JUAN TEPEHAHUAC, SAN ANTONIO TECOMITL.		ESPACIO EDUCATIVO	3.000	3.000	100.0%	2,466,500.00	1,348,306.14	54.7%
	05	CONSERVAR Y MANTENER INMUEBLES EDUCATIVOS	DELEGACIÓN MILPA ALTA	VILLA MILPA ALTA, SAN ANTONIO TECOMITL, SAN FRANCISCO TECOCPA, SAN AGUSTIN OHTENCO, SAN JERÓNIMO MIACATLÁN, SAN JUAN TEPEHAHUAC, SANTA ANA TLACOTENCO, SAN LORENZO TLACUYUCAN, SAN PEDRO ATOCPAN, SAN PABLO OZTOTEPEC, SAN SALVADOR CUAUHTENCO, SAN BARTOLOME XICOMULCO.	02-CD -12- DELEGACION MILPA ALTA	INMUEBLE	42.500	42.500	100.0%	12,200,124.96	11,386,447.64	93.3%

AUTORIZA: DIRECTORA GENERAL DE ADMINISTRACIÓN  
NOMBRE: PROFRA. ANA GERALDINA UNZUETA REYES

FIRMA

INFORME TRIMESTRAL DE LOS AVANCES FÍSICO-FINANCIEROS DE LA APLICACIÓN DE LOS RECURSOS DEL RAMO GENERAL 39 PROGRAMA DE APOYOS PARA EL FORTALECIMIENTO DE LAS ENTIDADES FEDERATIVAS (PAFEF) PARA EL EJERCICIO FISCAL 2006

ENTIDAD FEDERATIVA: MÉXICO D.F. GOBIERNO DEL DISTRITO FEDERAL DELEGACIÓN MILPA ALTA			PERIODO QUE SE REPORTA: ENERO-DICIEMBRE 2006					FECHA : 17/ENERO/2007				
NÚMERO PROGRAMA, PROYECTO O ACCIÓN	DEL PROYECTO O ACCIÓN	DENOMINACIÓN Y/O DESCRIPCIÓN DEL PROGRAMA	UBICACIÓN		INSTITUCIÓN EJECUTORA	UNIDAD DE MEDIDA	AVANCES FÍSICOS			AVANCES FINANCIEROS (PESOS)		
			MUNICIPIO	LOCALIDAD			PROGRAMADO ANUAL	REALIZADO	% AVANCE REALIZADO/ PROGRAMADO	MONTO TOTAL ANUAL AUTORIZADO	MONTO TOTAL PAGADO	% AVANCE PAGADO/ AUTORIZADO
14	00	CULTURA Y ESPARCIMIENTO ACCIONES DEL PROGRAMA NORMAL								4,566,725.36	4,275,161.10	93.6%
	01	CONSTRUIR, REHABILITAR Y EQUIPAR INSTALACIONES Y ESPACIOS CULTURALES	DELEGACIÓN MILPA ALTA	VILLA MILPA ALTA, SAN ANTONIO TECOMITL, SAN FRANCISCO TECOXPÁ, SAN AGUSTÍN OHTENCO, SAN JERÓNIMO MACATLÁN, SAN JUAN TEPEÑAHUAC, SANTA ANA TLACOTENCO, SAN LORENZO TLACOYUCÁN, SAN PEDRO ATOCPÁN, SAN PABLO OZTOTEPEC, SAN SALVADOR CUAUHTENCO, SAN BARTOLOMÉ XICOMULCO.	02-CD-12- DELEGACION MILPA ALTA	INMUEBLE	30.000	20.000	66.7%	4,120,830.96	3,831,416.27	93.0%
	02	CONSERVAR Y MANTENER MUSEOS Y SITIOS HISTÓRICOS	DELEGACIÓN MILPA ALTA	VILLA MILPA ALTA, SAN ANTONIO TECOMITL, SAN FRANCISCO TECOXPÁ, SAN AGUSTÍN OHTENCO, SAN JERÓNIMO MACATLÁN, SAN JUAN TEPEÑAHUAC, SANTA ANA TLACOTENCO, SAN LORENZO TLACOYUCÁN, SAN PEDRO ATOCPÁN, SAN PABLO OZTOTEPEC, SAN SALVADOR CUAUHTENCO, SAN BARTOLOMÉ XICOMULCO.	02-CD-12- DELEGACION MILPA ALTA	INMUEBLE	25.000	15.000	60.0%	445,894.40	443,744.83	99.5%
15	00	SERVICIOS DE SALUD ACCIONES DEL PROGRAMA NORMAL								2,646,906.29	2,190,249.23	82.7%
	16	DAR MANTENIMIENTO PREVENTIVO Y CORRECTIVO A UNIDADES DE ATENCIÓN MÉDICA	DELEGACIÓN MILPA ALTA	VILLA MILPA ALTA, SAN ANTONIO TECOMITL, SAN FRANCISCO TECOXPÁ, SAN JUAN TEPEÑAHUAC, SANTA ANA TLACOTENCO, SAN LORENZO TLACOYUCÁN, SAN PEDRO ATOCPÁN, SAN PABLO OZTOTEPEC, SAN SALVADOR CUAUHTENCO, SAN BARTOLOMÉ XICOMULCO.	02-CD-12- DELEGACION MILPA ALTA	INMUEBLE	11.000	6.000	54.5%	533,960.66	313,779.15	58.8%
	19	CONSTRUIR UNIDADES MÉDICAS	DELEGACIÓN MILPA ALTA	VILLA MILPA ALTA	02-CD-12- DELEGACION MILPA ALTA	INMUEBLE	3.000	3.000	100.0%	1,193,963.82	1,021,372.72	85.5%
	20	OPERAR CENTROS DE CONTROL CANINO	DELEGACIÓN MILPA ALTA	SAN ANTONIO TECOMITL	02-CD-12- DELEGACION MILPA ALTA	CENTRO	0.000	0.000	0.0%	918,981.81	855,097.36	93.0%
17	00	PROTECCIÓN SOCIAL ACCIONES DEL PROGRAMA NORMAL								5,564,747.14	4,535,927.52	81.5%
	01	PROMOVER EL BIENESTAR Y LA PARTICIPACIÓN COMUNITARIA Y FAMILIAR	DELEGACIÓN MILPA ALTA	VILLA MILPA ALTA, SAN ANTONIO TECOMITL, SAN FRANCISCO TECOXPÁ, SAN JUAN TEPEÑAHUAC, SANTA ANA TLACOTENCO, SAN LORENZO TLACOYUCÁN, SAN PEDRO ATOCPÁN, SAN PABLO OZTOTEPEC, SAN SALVADOR CUAUHTENCO, SAN BARTOLOMÉ XICOMULCO.	02-CD-12- DELEGACION MILPA ALTA	PERSONA	0.000	0.000	0.0%	87,359.99	70,000.00	80.1%
	05	PROPORCIONAR ATENCIÓN A NIÑOS EN GUARDERÍAS	DELEGACIÓN MILPA ALTA	SANTA ANA TLACOTENCO	02-CD-12- DELEGACION MILPA ALTA	NIÑO	0.000	0.000	0.0%	76,538.02	76,305.16	99.7%
	19	IMPULSAR EL DESARROLLO FAMILIAR INTEGRAL	DELEGACIÓN MILPA ALTA	SANTA ANA TLACOTENCO	02-CD-12- DELEGACION MILPA ALTA	PERSONA	0.000	0.000	0.0%	800,000.00	800,000.00	100.0%
	27	CONSTRUIR, CONSERVAR Y EQUIPAR CASAS Y UNIDADES PARA LA PROTECCIÓN SOCIAL	DELEGACIÓN MILPA ALTA	VILLA MILPA ALTA	02-CD-12- DELEGACION MILPA ALTA	INMUEBLE	3.000	3.000	100.0%	2,205,676.01	1,420,039.59	64.4%
	29	CONSTRUIR Y MANTENER CENTROS DE DESARROLLO INFANTIL (CENDIS)	DELEGACIÓN MILPA ALTA	VILLA MILPA ALTA, SANTA ANA TLACOTENCO, SAN PEDRO ATOCPÁN, SAN PABLO OZTOTEPEC, SAN SALVADOR CUAUHTENCO, SAN LORENZO TLACOYUCÁN.	02-CD-12- DELEGACION MILPA ALTA	INMUEBLE	8.000	8.000	100.0%	545,981.98	545,980.05	100.0%
	30	CONSERVAR Y MANTENER PANTEONES	DELEGACIÓN MILPA ALTA	VILLA MILPA ALTA, SAN ANTONIO TECOMITL, SAN FRANCISCO TECOXPÁ, SAN JERÓNIMO MACATLÁN, SAN JUAN TEPEÑAHUAC, SANTA ANA TLACOTENCO, SAN LORENZO TLACOYUCÁN, SAN PEDRO ATOCPÁN, SAN PABLO OZTOTEPEC, SAN SALVADOR CUAUHTENCO, SAN BARTOLOMÉ XICOMULCO.	02-CD-12- DELEGACION MILPA ALTA	PANTEON	16.000	11.000	68.8%	1,843,727.92	1,618,685.50	87.8%
	32	REALIZAR ACCIONES DE CONCERTACIÓN Y PARTICIPACIÓN CIUDADANA	DELEGACIÓN MILPA ALTA	VILLA MILPA ALTA	02-CD-12- DELEGACION MILPA ALTA	ACCION	6.000	6.000	100.0%	5,463.22	4,917.22	90.0%
19	00	PROMOCIÓN, FOMENTO Y REGULACIÓN DE LAS ACTIVIDADES COMERCIALES, INDUSTRIALES Y DE SERVICIOS ACCIONES DEL PROGRAMA NORMAL								732,491.64	717,069.46	97.9%
	17	LLEVAR EL REGISTRO DE LOS PAGOS REALIZADOS POR USO Y APROVECHAMIENTO DE LA VÍA PÚBLICA	DELEGACIÓN MILPA ALTA	VILLA MILPA ALTA	02-CD-12- DELEGACION MILPA ALTA	PAGO	2,280.000	1,311.000	57.5%	44,476.00	44,467.15	100.0%
	18	CONSTRUIR, SUPERVISAR Y MANTENER MERCADOS PÚBLICOS, PLAZAS COMERCIALES Y LECHERÍAS	DELEGACIÓN MILPA ALTA	VILLA MILPA ALTA, SAN ANTONIO TECOMITL, SANTA ANA TLACOTENCO, SAN PABLO OZTOTEPEC, SAN PEDRO ATOCPÁN, SAN SALVADOR CUAUHTENCO.	02-CD-12- DELEGACION MILPA ALTA	INMUEBLE	8.720	8.720	100.0%	688,015.64	672,602.31	97.8%

AUTORIZA: DIRECTORA GENERAL DE ADMINISTRACIÓN  
NOMBRE: PROFRA. ANA GERALDINA UNZUETA REYES

FIRMA

INFORME TRIMESTRAL DE LOS AVANCES FÍSICO-FINANCIEROS DE LA APLICACIÓN DE LOS RECURSOS DEL RAMO GENERAL 39 PROGRAMA DE APOYOS PARA EL FORTALECIMIENTO DE LAS ENTIDADES FEDERATIVAS (PAFEF) PARA EL EJERCICIO FISCAL 2006

ENTIDAD FEDERATIVA: MÉXICO D.F. GOBIERNO DEL DISTRITO FEDERAL DELEGACIÓN MILPA ALTA			PERIODO QUE SE REPORTA: ENERO-DICIEMBRE 2006						FECHA : 17/ENERO/2007				
NÚMERO PROGRAMA, PROYECTO ACCIÓN	DEL PROYECTO O ACCIÓN	DENOMINACIÓN Y/O DESCRIPCIÓN DEL PROGRAMA	UBICACIÓN		INSTITUCION EJECUTORA	UNIDAD DE MEDIDA	AVANCES FÍSICOS			AVANCES FINANCIEROS (PESOS)			
			MUNICIPIO	LOCALIDAD			PROGRAMADO ANUAL	REALIZADO	% AVANCE REALIZADO/ PROGRAMADO	MONTO TOTAL ANUAL AUTORIZADO	MONTO TOTAL PAGADO	% AVANCE PAGADO/ AUTORIZADO	
21	00	PRODUCCIÓN Y FOMENTO DE LA ACTIVIDAD AGRICOLA, FORESTAL Y PECUARIA <i>ACCIONES DEL PROGRAMA NORMAL</i>		VILLA MILPA ALTA, SAN ANTONIO TECOMITL, SAN FRANCISCO TECOXA, SAN AGUSTÍN OHTENCO, SAN JERÓNIMO MACATLÁN, SAN JUAN TEPEHAHUAC, SANTA ANA TLACOTENCO, SAN LORENZO TLACUYUCAN, SAN PEDRO ATOCPAN, SAN PABLO OZTOTEPEC, SAN SALVADOR CUAUHTENCO, SAN BARTOLOME XICOMULCO.	02-CD-12- DELEGACION MILPA ALTA	KILOMETRO	9.000	14.810	164.6%	781,007.64	674,807.61	86.4%	
		07	ABRIR Y REHABILITAR CAMINOS RURALES, VÍAS DE PENETRACIÓN Y BRECHAS	DELEGACIÓN MILPA ALTA							781,007.64	674,807.61	86.4%
22	00	INFRAESTRUCTURA ECOLOGICA, DE TRANSPORTE Y URBANIZACIÓN <i>ACCIONES DEL PROGRAMA NORMAL</i>		VILLA MILPA ALTA, SAN ANTONIO TECOMITL.	02-CD-12- DELEGACION MILPA ALTA	M2	15,986.570	0.000	0.0%	10,439,712.94	9,379,774.38	89.8%	
		01	CONSTRUIR VIALIDAD PRIMARIA Y SECUNDARIA	DELEGACIÓN MILPA ALTA						7,873,412.94	7,170,737.88	91.1%	
		02	AMPLIAR Y MANTENER LA CARPETA ASFÁLTICA	DELEGACIÓN MILPA ALTA						2,082,485.00	2,082,485.00	100.0%	
		09	INSTALAR, MANTENER Y REHABILITAR EL ALUMBRADO PÚBLICO	DELEGACIÓN MILPA ALTA	VILLA MILPA ALTA, SAN ANTONIO TECOMITL, SAN FRANCISCO TECOXA, SAN AGUSTÍN OHTENCO, SAN JERÓNIMO MACATLÁN, SAN JUAN TEPEHAHUAC, SANTA ANA TLACOTENCO, SAN LORENZO TLACUYUCAN, SAN PEDRO ATOCPAN, SAN PABLO OZTOTEPEC, SAN SALVADOR CUAUHTENCO, SAN BARTOLOME XICOMULCO.	02-CD-12- DELEGACION MILPA ALTA	PIEZA	0.000	0.000	0.0%	441,394.24	439,794.46	99.6%
		10	CONSERVAR, MANTENER Y REHABILITAR ÁREAS VERDES URBANAS	DELEGACIÓN MILPA ALTA	VILLA MILPA ALTA, SAN ANTONIO TECOMITL, SAN FRANCISCO TECOXA, SAN AGUSTÍN OHTENCO, SAN JERÓNIMO MACATLÁN, SAN JUAN TEPEHAHUAC, SANTA ANA TLACOTENCO, SAN LORENZO TLACUYUCAN, SAN PEDRO ATOCPAN, SAN PABLO OZTOTEPEC, SAN SALVADOR CUAUHTENCO, SAN BARTOLOME XICOMULCO.	02-CD-12- DELEGACION MILPA ALTA	M2	0.000	0.000	0.0%	39,503.50	25,034.47	63.4%
		12	REALIZAR ACCIONES PARA LA CONSERVACIÓN DE LA IMAGEN URBANA	DELEGACIÓN MILPA ALTA	VILLA MILPA ALTA, SAN ANTONIO TECOMITL, SAN FRANCISCO TECOXA, SAN AGUSTÍN OHTENCO, SAN JERÓNIMO MACATLÁN, SAN JUAN TEPEHAHUAC, SANTA ANA TLACOTENCO, SAN LORENZO TLACUYUCAN, SAN PEDRO ATOCPAN, SAN PABLO OZTOTEPEC, SAN SALVADOR CUAUHTENCO, SAN BARTOLOME XICOMULCO.	02-CD-12- DELEGACION MILPA ALTA	ACCION	11.220	11.220	100.0%	564,681.47	476,275.22	84.3%
14	MEZCLA ASFÁLTICA								2,566,300.00	2,209,036.50	86.1%		
23	00	FOMENTO Y APOYO A LOS ASENTAMIENTOS HUMANOS <i>ACCIONES DEL PROGRAMA NORMAL</i>		VILLA MILPA ALTA, SAN ANTONIO TECOMITL, SAN FRANCISCO TECOXA, SAN AGUSTÍN OHTENCO, SAN JERÓNIMO MACATLÁN, SAN JUAN TEPEHAHUAC, SANTA ANA TLACOTENCO, SAN LORENZO TLACUYUCAN, SAN PEDRO ATOCPAN, SAN PABLO OZTOTEPEC, SAN SALVADOR CUAUHTENCO, SAN BARTOLOME XICOMULCO.	02-CD-12- DELEGACION MILPA ALTA	M2	0.000	0.000	0.0%	353,304.89	312,404.89	88.4%	
		12	CONSTRUIR, AMPLIAR Y MANTENER INMUEBLES	DELEGACIÓN MILPA ALTA						353,304.89	312,404.89	88.4%	
24	00	AGUA POTABLE <i>ACCIONES DEL PROGRAMA NORMAL</i>		VILLA MILPA ALTA, SAN ANTONIO TECOMITL, SAN FRANCISCO TECOXA, SAN AGUSTÍN OHTENCO, SAN JERÓNIMO MACATLÁN, SAN JUAN TEPEHAHUAC, SANTA ANA TLACOTENCO, SAN LORENZO TLACUYUCAN, SAN PEDRO ATOCPAN, SAN PABLO OZTOTEPEC, SAN SALVADOR CUAUHTENCO, SAN BARTOLOME XICOMULCO.	02-CD-12- DELEGACION MILPA ALTA	KILOMETRO	80.000	80.000	100.0%	4,673,777.83	1,777,436.28	38.0%	
		21	CONSTRUIR Y MANTENER LA RED PRIMARIA Y SECUNDARIA DEL SISTEMA DE AGUA POTABLE	DELEGACIÓN MILPA ALTA						4,673,777.83	1,777,436.28	38.0%	

AUTORIZA: DIRECTORA GENERAL DE ADMINISTRACIÓN  
NOMBRE: PROFRA. ANA GERALDINA UNZUETA REYES

FIRMA



INFORME TRIMESTRAL DE LOS AVANCES FISICO-FINANCIEROS DE LA APLICACIÓN DE LOS RECURSOS DEL RAMO GENERAL 39 PROGRAMA DE APOYOS PARA EL FORTALECIMIENTO DE LAS ENTIDADES FEDERATIVAS (PAFEF) PARA EL EJERCICIO FISCAL 2006

ENTIDAD FEDERATIVA: MEXICO D.F. GOBIERNO DEL DISTRITO FEDERAL DELEGACIÓN MILPA ALTA	PERIODO QUE SE REPORTA: ENERO-DICIEMBRE 2006	FECHA : 17/ENERO/2007
---	--	-----------------------

NÚMERO PROGRAMA, PROYECTO O ACCIÓN	DEL PROYECTO O ACCIÓN	DENOMINACIÓN Y/O DESCRIPCIÓN DEL PROGRAMA	UBICACIÓN		INSTITUCION EJECUTORA	UNIDAD DE MEDIDA	AVANCES FISICOS			AVANCES FINANCIEROS (PESOS)		
			MUNICIPIO	LOCALIDAD			PROGRAMADO ANUAL	REALIZADO	% AVANCE REALIZADO/ PROGRAMADO	MONTO TOTAL ANUAL AUTORIZADO	MONTO TOTAL PAGADO	% AVANCE PAGADO/ AUTORIZADO
25	00	DRENAJE Y TRATAMIENTO DE AGUAS NEGRAS ACCIONES DEL PROGRAMA NORMAL		VILLA MILPA ALTA	02-CD -12- DELEGACION MILPA ALTA	OBRA	2.000	2.000	100.0%	5,397,923.08	4,821,249.91	89.3%
	02	CONSTRUIR INFRAESTRUCTURA PARA EL SISTEMA DE DRENAJE	DELEGACIÓN MILPA ALTA	VILLA MILPA ALTA	02-CD -12- DELEGACION MILPA ALTA	OBRA	2.000	2.000	100.0%	1,622,383.91	1,180,594.34	72.8%
	15	CONSTRUIR Y MANTENER LA RED PRIMARIA Y SECUNDARIA DE DRENAJE	DELEGACIÓN MILPA ALTA	VILLA MILPA ALTA, SAN ANTONIO TECOMITL, SAN FRANCISCO TECOXP, SAN AGUSTIN OHTENCO, SAN JERÓNIMO MACATLÁN, SAN JUAN TEPEHNAHUAC, SANTA ANA TLACOTENCO, SAN LORENZO TLACOYUCAN, SAN PEDRO ATOCPAN, SAN PABLO OZTOTEPEC, SAN SALVADOR CUAUHTENCO, SAN BARTOLOME XICOMILCO.	02-CD -12- DELEGACION MILPA ALTA	KILOMETRO	113.684	113.684	100.0%	3,775,539.17	3,640,655.57	96.4%
26	00	REGULACIÓN Y PREVENCIÓN DE LA CONTAMINACIÓN Y PRESERVACIÓN DE LOS RECURSOS NATURALES ACCIONES DEL PROGRAMA NORMAL								5,399,614.96	5,399,614.96	100.0%
	12	REALIZAR LA RECOLECCIÓN DE BASURA	DELEGACIÓN MILPA ALTA	VILLA MILPA ALTA, SAN ANTONIO TECOMITL, SAN FRANCISCO TECOXP, SAN AGUSTIN OHTENCO, SAN JERÓNIMO MACATLÁN, SAN JUAN TEPEHNAHUAC, SANTA ANA TLACOTENCO, SAN LORENZO TLACOYUCAN, SAN PEDRO ATOCPAN, SAN PABLO OZTOTEPEC, SAN SALVADOR CUAUHTENCO, SAN BARTOLOME XICOMILCO.	02-CD -12- DELEGACION MILPA ALTA	TONELADA	0.000	0.000	0.0%	4,693,614.96	4,693,614.96	100.0%
	22	PREVENIR, CONTROLAR Y COMBATIR INCENDIOS FORESTALES	DELEGACIÓN MILPA ALTA	VILLA MILPA ALTA, SAN ANTONIO TECOMITL, SAN FRANCISCO TECOXP, SAN AGUSTIN OHTENCO, SAN JERÓNIMO MACATLÁN, SAN JUAN TEPEHNAHUAC, SANTA ANA TLACOTENCO, SAN LORENZO TLACOYUCAN, SAN PEDRO ATOCPAN, SAN PABLO OZTOTEPEC, SAN SALVADOR CUAUHTENCO, SAN BARTOLOME XICOMILCO.	02-CD -12- DELEGACION MILPA ALTA	HECTAREA	43.400	43.400	100.0%	706,000.00	706,000.00	100.0%
		<b>TOTAL INVERSIÓN EN INFRAESTRUCTURA</b>								<b>72,969,433.20</b>	<b>61,726,636.84</b>	<b>84.6%</b>
		<b>TOTAL DELEGACIONAL</b>								<b>72,969,433.20</b>	<b>61,726,636.84</b>	<b>84.6%</b>

\* RESPECTO A LAS ACTIVIDADES INSTITUCIONALES 08 00 05, 11 00 01, 13 00 10, 15 00 20, 17 00 01, 17 00 05, 17 00 07, 17 00 19, 19 00 14, 19 00 15, 21 00 10, 22 00 09, 22 00 10, 24 00 05 Y 26 00 12, ES NECESARIO MENCIONAR, QUE LOS RECURSOS ASIGNADOS, SON COMPLEMENTARIOS A LOS RECURSOS DE ORIGEN FISCAL, EN VIRTUD DE QUE LAS NECESIDADES DE APLICACIÓN DEL GASTO ASÍ LO REQUIEREN, MOTIVO POR EL CUAL, NO SE VE REFLEJADA META CALENDARIZADA.

\* RESPECTO DE LA ACTIVIDAD INSTITUCIONAL 22 00 01, QUE REGISTRÓ AVANCE FINANCIERO PERO NO FÍSICO, ESTO CORRESPONDE AL PAGO POR LA ADQUISICIÓN DE UN TERRENO; POR OTRA PARTE, LOS VECINOS COLINDANTES A LA VÍA QUE SE PRETENDÍA AMPLIAR, SE OPUSIERON A LA REALIZACIÓN DE ESTA OBRA, POR LO QUE SE ENCUENTRA EN PROCESO LA SOLICITUD DE LA REDUCCIÓN DE METAS.

AUTORIZA: DIRECTORA GENERAL DE ADMINISTRACIÓN  
NOMBRE: PROFRA. ANA GERALDINA UNZUETA REYES

FIRMA



**INFORME TRIMESTRAL DE LOS AVANCES FISICO-FINANCIEROS DE LA APLICACIÓN DE LOS RECURSOS DEL RAMO GENERAL 39  
PROGRAMA DE APOYOS PARA EL FORALECIMIENTO DE LAS ENTIDADES FEDERATIVAS (PAFEF), PARA EL EJERCICIO FISCAL 2006**

**CIUDAD DE MÉXICO**

**ENTIDAD FEDERATIVA: GOBIERNO DEL DISTRITO FEDERAL DELEGACION TLAHUAC**

**PERIODO QUE SE REPORTA: Enero-Diciembre  
FECHA: 10 de Enero de 2007**

P	PE	AI	DENOMINACION Y/O DESCRIPCION DEL PROGRAMA, PROYECTO O ACCION	UBICACIÓN: MUNICIPIO Y LOCALIDAD	INSTITUCION EJECUTORA	UNIDAD DE MEDIDA	A V A N C E					
							AVANCES FISICOS			AVANCES FINANCIEROS (PESOS)		
							PROGRAMADO ANUAL	REALIZADO ACUMULADO AL TRIMESTRE	% AVANCE REALIZADO PROGRAMADO	MONTO TOTAL ANUAL AUTORIZADO	MONTO TOTAL PAGADO ACUMULADO AL TRIMESTRE	% AVANCE PAGADO AUTORIZADO
13			<b>FOMENTO Y DESARROLLO DE LA EDUCACIÓN Y EL DEPORTE</b>						1,496,642.01	1,054,845.97	70.48	
	04		<b>INFRAESTRUCTURA ESCOLAR DE NIVEL BÁSICO</b>						1,496,642.01	1,054,845.97	70.48	
		05	Conservar y mantener inmuebles educativos	DELEGACION TLAHUAC	DIR. GRAL. DE OBRAS Y DESARROLLO URBANO	INMUEBLE	48.242	33.100	68.6	1,496,642.01	1,054,845.97	70.48
14			<b>CULTURA Y ESPARCIMIENTO</b>						5,400,445.74	4,353,783.99	80.62	
	00		<b>ACCIONES DEL PROGRAMA NORMAL</b>						5,400,445.74	4,353,783.99	80.62	
		01	Construir, rehabilitar y equipar instalaciones y espacios culturales	DELEGACION TLAHUAC	DIR. GRAL. DE OBRAS Y DESARROLLO URBANO	INMUEBLE	39.040	31.800	81.5	5,250,445.74	4,224,058.56	80.45
		02	Conservar y mantener museos y sitios históricos	DELEGACION TLAHUAC	DIR. GRAL. DE OBRAS Y DESARROLLO URBANO	INMUEBLE	8.000	6.500	81.3	150,000.00	129,725.43	86.48
17			<b>PROTECCIÓN SOCIAL</b>						2,364,873.01	1,420,041.74	60.05	
	00		<b>ACCIONES DEL PROGRAMA NORMAL</b>						2,364,873.01	1,420,041.74	60.05	
		28	Construir y mantener centros de desarrollo social y comunitario	DELEGACION TLAHUAC	DIR. GRAL. DE OBRAS Y DESARROLLO URBANO	INMUEBLE	13.886	13.886	100.0	501,160.39	501,160.39	100.00
		29	Construir y mantener centros de desarrollo infantil (CENDIS)	DELEGACION TLAHUAC	DIR. GRAL. DE OBRAS Y DESARROLLO URBANO	INMUEBLE	8.000	6.000	75.0	1,600,000.00	655,608.27	40.98
		30	Conservar y mantener panteones	DELEGACION TLAHUAC	DIR. GRAL. DE SERVICIOS URBANOS	PANTEÓN	4.292	4.292	100.0	263,712.62	263,273.08	99.83
22			<b>INFRAESTRUCTURA ECOLÓGICA, DE TRANSPORTE Y URBANIZACIÓN</b>						18,302,498.38	15,484,902.86	84.61	
	00		<b>ACCIONES DEL PROGRAMA NORMAL</b>						13,905,190.53	11,390,490.76	81.92	
		02	Ampliar y mantener la carpeta asfáltica	DELEGACION TLAHUAC	DIR. GRAL. DE OBRAS Y DESARROLLO URBANO	M2	144,084.000	125,500.000	87.1	4,159,279.06	3,695,618.82	88.85
		05	Instalar y mantener el señalamiento vial vertical y horizontal	DELEGACION TLAHUAC	DIR. GRAL. DE OBRAS Y DESARROLLO URBANO	PIEZA	150.000	150.000	100.0	42,119.02	42,119.02	100.00
		06	Efectuar balizamiento vehicular y peatonal	DELEGACION TLAHUAC	DIR. GRAL. DE OBRAS Y DESARROLLO URBANO	METRO	270,000.000	255,000.000	94.4	2,537,906.57	2,420,877.55	95.39
		09	Instalar, mantener y rehabilitar el alumbrado público	DELEGACION TLAHUAC	DIR. GRAL. DE SERVICIOS URBANOS	PIEZA	7,824.836	5,000.000	63.9	3,488,866.84	2,217,183.75	63.55
		10	Conservar, mantener y rehabilitar áreas verdes urbanas	DELEGACION TLAHUAC	DIR. GRAL. DE SERVICIOS URBANOS	M2	1,462,780.000	1,270,000.000	86.8	739,955.55	636,365.58	86.00
		12	Realizar acciones para la conservación de la imagen urbana	DELEGACION TLAHUAC	DIR. GRAL. DE SERVICIOS URBANOS / DIR. GRAL. DE OBRAS Y DESARROLLO URBANO	ACCIÓN	85.000	68.000	80.0	2,937,063.49	2,378,326.04	80.98
	14		<b>MEZCLA ASFÁLTICA</b>						4,397,307.85	4,094,412.10	93.11	
		02	Ampliar y mantener la carpeta asfáltica		DIRECCION GENERAL DE ADMINISTRACION	M2			#¡DIV/0!	2,110,636.05	1,807,740.30	85.65
		57	Cubrir compromisos pendientes de acciones realizadas de ejercicios anteriores		DIRECCION GENERAL DE ADMINISTRACION	S/N			#¡DIV/0!	2,286,671.80	2,286,671.80	100.00
23			<b>FOMENTO Y APOYO A LOS ASENTAMIENTOS HUMANOS</b>						1,093,703.01	690,502.57	63.13	
	00		<b>ACCIONES DEL PROGRAMA NORMAL</b>						1,093,703.01	690,502.57	63.13	
		12	Construir, ampliar y mantener inmuebles	DELEGACION TLAHUAC	DIR. GRAL. DE OBRAS Y DESARROLLO URBANO	INMUEBLE	28.000	24.000	85.7	1,093,703.01	690,502.57	63.13



**INFORME TRIMESTRAL DE LOS AVANCES FISICO-FINANCIEROS DE LA APLICACIÓN DE LOS RECURSOS DEL RAMO GENERAL 39  
PROGRAMA DE APOYOS PARA EL FORALECIMIENTO DE LAS ENTIDADES FEDERATIVAS (PAFEF), PARA EL EJERCICIO FISCAL 2006**

**CIUDAD DE MÉXICO**

**ENTIDAD FEDERATIVA: GOBIERNO DEL DISTRITO FEDERAL DELEGACION TLAHUAC**

**PERIODO QUE SE REPORTA: Enero-Diciembre  
FECHA: 10 de Enero de 2007**

P	PE	AI	DENOMINACION Y/O DESCRIPCION DEL PROGRAMA, PROYECTO O ACCION	UBICACIÓN: MUNICIPIO Y LOCALIDAD	INSTITUCION EJECUTORA	UNIDAD DE MEDIDA	A V A N C E					
							AVANCES FISICOS			AVANCES FINANCIEROS (PESOS)		
							PROGRAMADO ANUAL	REALIZADO ACUMULADO AL TRIMESTRE	% AVANCE REALIZADO PROGRAMADO	MONTO TOTAL ANUAL AUTORIZADO	MONTO TOTAL PAGADO ACUMULADO AL TRIMESTRE	% AVANCE PAGADO AUTORIZADO
24	00		<b>AGUA POTABLE</b> <b>ACCIONES DEL PROGRAMA NORMAL</b>						2,135,000.00	1,537,857.98	72.03	
		05	Repartir agua potable en pipas	DELEGACION TLAHUAC	DIR. GRAL. DE OBRAS Y DESARROLLO URBANO	M3	98,000.000	98,000.000	100.0	560,000.00	559,849.90	99.97
		19	Construir y rehabilitar líneas de conducción y red de agua potable	DELEGACION TLAHUAC	DIR. GRAL. DE OBRAS Y DESARROLLO URBANO	KILÓMETRO	8.400	8.000	95.2	725,000.00	698,531.33	96.35
		23	Reparar fugas de agua	DELEGACION TLAHUAC	DIR. GRAL. DE OBRAS Y DESARROLLO URBANO	FUGA	3,000.000	2,145.000	71.5	850,000.00	279,476.75	32.88
25			<b>DRENAJE Y TRATAMIENTO DE AGUAS NEGRAS</b>							6,272,450.26	6,047,962.82	96.42
	00		<b>ACCIONES DEL PROGRAMA NORMAL</b>							6,272,450.26	6,047,962.82	96.42
		02	Construir infraestructura para el Sistema de Drenaje	DELEGACION TLAHUAC	DIR. GRAL. DE OBRAS Y DESARROLLO URBANO	OBRA	1.000	1.000	100.0	1,382,306.10	1,327,459.16	96.03
		13	Desazolver la red secundaria de drenaje	DELEGACION TLAHUAC	DIR. GRAL. DE OBRAS Y DESARROLLO URBANO	M3	6,000.000	6,000.000	100.0	3,000,000.00	2,999,999.99	100.00
		15	Construir y mantener la red primaria y secundaria de drenaje	DELEGACION TLAHUAC	DIR. GRAL. DE OBRAS Y DESARROLLO URBANO	KILÓMETRO	1.445	2.330	161.2	1,890,144.16	1,720,503.67	91.02
26			<b>REGULACIÓN Y PREVENCIÓN DE LA CONTAMINACIÓN Y PRESERVACIÓN DE LOS RECURSOS NATURALES</b> <b>Acciones del Programa Normal</b>							2,160,638.02	1,851,486.76	85.69
	00									2,160,638.02	1,851,486.76	85.69
		12	Realizar la recolección de basura	DELEGACION TLAHUAC	DIR. GRAL. DE SERVICIOS URBANOS	TONELADA	118,000.000	110,000.000	93.2	1,489,186.08	1,423,539.70	95.59
		23	Realizar acciones de forestación y reforestación	DELEGACION TLAHUAC	DIR. GRAL. DE SERVICIOS URBANOS	PLANTA	16,500.000	10,500.000	63.6	671,451.94	427,947.06	63.73
			<b>TOTAL DELEGACION</b>							39,226,250.43	32,441,384.69	82.70

AUTORIZA :

**DIRECTOR GENERAL DE ADMINISTRACION  
C.P. JESUS QUINTERO MARTINEZ**

**INFORME TRIMESTRAL DE LOS AVANCES FÍSICO-FINANCIEROS DE LA APLICACIÓN DE LOS RECURSOS DEL RAMO GENERAL 39 PROGRAMA  
DE APOYOS PARA EL FORTALECIMIENTO DE LAS ENTIDADES FEDERATIVAS (PAFEF) PARA EL EJERCICIO FISCAL DE 2006**

HOJA 1 DE 25

PERÍODO QUE SE REPORTA: Enero-Diciembre 2006

ENTIDAD FEDERATIVA: DISTRITO FEDERAL / DELEGACIÓN TLALPAN

FECHA: 22/01/07

Número del programa, proyecto o acción	Denominación y/o descripción del programa, proyecto o acción	Ubicación		Institución ejecutora	Unidad de Medida	AVANCES FÍSICOS			AVANCES FINANCIEROS (pesos)		
		Municipio	Localidad			Programado Anual	Realizado	% Avance realizado / programado	Monto Total Anual Autorizado	Monto Total Pagado	% Avance pagado / Autorizado
08	<b>Protección Civil</b>										
00	<b>Acciones del Programa Normal</b>								32,098.67	32,098.67	100.0
05	Realizar programas de ayuda social en casos de emergencia en población abierta	Delegación Tlalpan	Delegación Tlalpan	Delegación Tlalpan	Programa	24.000	24.000	100.0	32,098.67	32,098.67	100.0
13	<b>Fomento y Desarrollo de la Educación y el Deporte</b>								28,631,295.64	19,304,616.39	67.4
00	<b>Acciones del Programa Normal</b>								3,613,529.02	3,371,597.62	93.3
14	Construir y mantener centros y módulos deportivos	Delegación Tlalpan	Delegación Tlalpan	Delegación Tlalpan	Centro	28.000	26.000	92.9	3,613,529.02	3,371,597.62	93.3
		Delegación Tlalpan	<b>C.D. Sánchez Taboada</b> Calle Tekal e Izamal Héroes de Padierna	Delegación Tlalpan	Centro						
		Delegación Tlalpan	<b>C.D. U.H. Narciso Mendoza;</b> S.M. 3: Calle Avenida Fortín, U.H. Narciso Mendoza.	Delegación Tlalpan	Centro						
		Delegación Tlalpan	<b>C.D. Fracc. Hacienda de San Juan:</b> Prolongación Canal de Miramontes, Fracc. Hacienda de San Juan	Delegación Tlalpan	Centro						
		Delegación Tlalpan	<b>C.D. Pedregal de Santa Ursula Xitla:</b> calle Chontales, Pedregal de Santa Ursula Xitla	Delegación Tlalpan	Centro						
		Delegación Tlalpan	<b>C.D. U.H. Narciso Mendoza,</b> S.M. 7: Calle Vereda, U.H. Narciso Mendoza, S.M. 7	Delegación Tlalpan	Centro						
		Delegación Tlalpan	<b>C.D. Nuevo Renacimiento de Axalco:</b> Arena Volcánica, Pueblo de San Andrés Totoltepec.	Delegación Tlalpan	Centro						
		Delegación Tlalpan	<b>Deportivo Tiempo Nuevo:</b> Calle Qaxaca s/n, Col. Miguel Hidalgo Pimera Sección	Delegación Tlalpan	Centro						
		Delegación Tlalpan	<b>Izamal, Tekal y Tenosique ( Deportivo Rodolfo Sanchez Taboada ),</b> Col. Torres de Padierna.	Delegación Tlalpan	Centro						
		Delegación Tlalpan	<b>C.D. San Pedro Martir</b>	Delegación Tlalpan	Centro						
		Delegación Tlalpan	<b>C.D. Villa Olímpica</b>	Delegación Tlalpan	Centro						
		Delegación Tlalpan	<b>C.D. La Joya</b>	Delegación Tlalpan	Centro						
		Delegación Tlalpan	<b>Modulo Deportivo Morelos</b>	Delegación Tlalpan	Centro						
		Delegación Tlalpan	<b>C.D. San Nicolás Tolentino</b>	Delegación Tlalpan	Centro						
		Delegación Tlalpan	<b>C.D. San Andrés Totoltepec</b>	Delegación Tlalpan	Centro						
		Delegación Tlalpan	<b>C.D Balankan</b>	Delegación Tlalpan	Centro						
		Delegación Tlalpan	<b>Modulo Deportivo Acoxpá:</b> Av. de Las Torres, Col. Lázaro Cardenas.	Delegación Tlalpan	Centro						
		Delegación Tlalpan	<b>Modulo Deportivo Tlalmille</b>	Delegación Tlalpan	Centro						
		Delegación Tlalpan	<b>Modulo Deportivo Tixcocab</b>	Delegación Tlalpan	Centro						
		Delegación Tlalpan	<b>Deportivo Chicoasen</b>	Delegación Tlalpan	Centro						
		Delegación Tlalpan	<b>Deportivo Vivanco</b>	Delegación Tlalpan	Centro						
		Delegación Tlalpan	<b>Deportivo Constitución</b>	Delegación Tlalpan	Centro						

**INFORME TRIMESTRAL DE LOS AVANCES FÍSICO-FINANCIEROS DE LA APLICACIÓN DE LOS RECURSOS DEL RAMO GENERAL 39 PROGRAMA  
DE APOYOS PARA EL FORTALECIMIENTO DE LAS ENTIDADES FEDERATIVAS (PAFEF) PARA EL EJERCICIO FISCAL DE 2006**

HOJA 2 DE 25

**PERÍODO QUE SE REPORTA:** Enero-Diciembre 2006

ENTIDAD FEDERATIVA: DISTRITO FEDERAL / DELEGACIÓN TLALPAN

FECHA: 22/01/07

Número del programa, proyecto o acción	Denominación y/o descripción del programa, proyecto o acción	Ubicación		Institución ejecutora	Unidad de Medida	AVANCES FÍSICOS			AVANCES FINANCIEROS (pesos)		
		Municipio	Localidad			Programado Anual	Realizado	% Avance realizado / programado	Monto Total Anual Autorizado	Monto Total Pagado	% Avance pagado / Autorizado
<b>04</b>	<b>Infraestructura Escolar de Nivel Básico</b>								<b>18,474,781.62</b>	<b>13,219,504.31</b>	<b>71.6</b>
<sup>2/</sup> 02	Construir espacios educativos en planteles existentes	Delegación Tlalpan	Delegación Tlalpan	Delegación Tlalpan	Espacio Educativo	3.000	0.000	0.0	2,237,900.00	1,903,164.21	<b>85.0</b>
<sup>3/</sup> 04	Equipar espacios educativos	Delegación Tlalpan	Delegación Tlalpan	Delegación Tlalpan	Espacio Educativo	9.000	9.000	100.0	4,400,000.00	4,242,078.81	<b>96.4</b>
		Delegación Tlalpan	E.P. Amanda Palafox, calle Monte Elbruz No. 15 Col . Los Volcanes	Delegación Tlalpan	Espacio Educativo						
		Delegación Tlalpan	E.P. Héroes de Chapultepec , calles Otomías y Tepehuanos, Col. Tlalcoligía	Delegación Tlalpan	Espacio Educativo						
		Delegación Tlalpan	E.P. Ucrania, Av. Acpxpa andador 64, 15 Col . U.H. Narciso Mendoza Super Manzana 6	Delegación Tlalpan	Espacio Educativo						
		Delegación Tlalpan	E.P. Teófilo Álvarez Borboa, calle Escuela No. 127 Col . Ex Hacienda San Juan de Dios	Delegación Tlalpan	Espacio Educativo						
		Delegación Tlalpan	E.P. Concepción Patiño Valdez, calle Izamal No. 70 Col . Lomas de Padierna	Delegación Tlalpan	Espacio Educativo						
		Delegación Tlalpan	E.P. Cecilio Mijares Poblano, calle Alamos s/n y Cedros, Col . Bosques del Pedregal	Delegación Tlalpan	Espacio Educativo						
		Delegación Tlalpan	E.P. Cajeme, calle Morelos No.10 Col. Pueblo de San Andres Totoltepec	Delegación Tlalpan	Espacio Educativo						
		Delegación Tlalpan	E.P. Legión Americana, Av. México-Ajusco No. 25 Col . Pueblo de Magdalena Petlalcalco	Delegación Tlalpan	Espacio Educativo						
		Delegación Tlalpan	E.P. José Socorro Benítez, calle Adolfo de la Huerta No. 131 Col. Miguel Hidalgo segunda sección	Delegación Tlalpan	Espacio Educativo						
<sup>4/</sup> 05	Conservar y mantener inmuebles educativos	Delegación Tlalpan	Delegación Tlalpan	Delegación Tlalpan	Inmueble	97.000	50.000	51.5	11,836,881.62	7,074,261.29	<b>59.8</b>
		Delegación Tlalpan	E.P. José Azueta; Av. Fuentes Brotantes No. 36, La fama.	Delegación Tlalpan	Inmueble						
		Delegación Tlalpan	E.P. Vidal Alcocer; Magisterio Nacional No. 102 Col. Centro de Tlalpan	Delegación Tlalpan	Inmueble						
		Delegación Tlalpan	E.P. Margarita Maza de Juárez; Maria Hernández Zarco y Roque No.1, U.H. Belisario Domínguez	Delegación Tlalpan	Inmueble						
		Delegación Tlalpan	E.P. Cuicuilco; Callejón Zapote S/N Col. Isidro Fabela	Delegación Tlalpan	Inmueble						
		Delegación Tlalpan	E.P. Ignacio Rodríguez Galvan; Magisterio Nacional No. 118, Centro de Tlalpan.	Delegación Tlalpan	Inmueble						
		Delegación Tlalpan	J.N. Xochiconet; Av. 7, Miguel Hidalgo 4ta. Sección	Delegación Tlalpan	Inmueble						

**INFORME TRIMESTRAL DE LOS AVANCES FÍSICO-FINANCIEROS DE LA APLICACIÓN DE LOS RECURSOS DEL RAMO GENERAL 39 PROGRAMA  
DE APOYOS PARA EL FORTALECIMIENTO DE LAS ENTIDADES FEDERATIVAS (PAFEF) PARA EL EJERCICIO FISCAL DE 2006**

HOJA 3 DE 25

PERÍODO QUE SE REPORTA: Enero-Diciembre 2006

ENTIDAD FEDERATIVA: DISTRITO FEDERAL / DELEGACIÓN TLALPAN

FECHA: 22/01/07

Número del programa, proyecto o acción	Denominación y/o descripción del programa, proyecto o acción	Ubicación		Institución ejecutora	Unidad de Medida	AVANCES FÍSICOS			AVANCES FINANCIEROS (pesos)		
		Municipio	Localidad			Programado Anual	Realizado	% Avance realizado / programado	Monto Total Anual Autorizado	Monto Total Pagado	% Avance pagado / Autorizado
		Delegación Tlalpan	J.N. Magdalena Contreras Millán; Enseñanza S/N Pueblo de San Pedro Mártir	Delegación Tlalpan	Inmueble						
		Delegación Tlalpan	J.N. Tsitsiki; Mesa los Hornos S/N, Col. Mesa los Hornos	Delegación Tlalpan	Inmueble						
		Delegación Tlalpan	J.N. Citlali; Calle 5 de Mayo No. 2, Pueblo de la Magdalena Petlacalco.	Delegación Tlalpan	Inmueble						
		Delegación Tlalpan	J.N. Rufino Tamayo; Av. Central, U.H. Fuentes Brotantes.	Delegación Tlalpan	Inmueble						
		Delegación Tlalpan	J.N. Parres; Av. Juárez, Pueblo de Parres el Guarda.	Delegación Tlalpan	Inmueble						
		Delegación Tlalpan	E.P. Victor Manuel Mnzano; Kantunil No. 400, Pedregal de San Nicolás 4a. Sección	Delegación Tlalpan	Inmueble						
		Delegación Tlalpan	Esc.Sec. No. 276; Tarascos S/N, Tlalcoyigia.	Delegación Tlalpan	Inmueble						
		Delegación Tlalpan	E.P. Profesor Rafael Cruz Manjarrez; Rosal S/N, Pueblo de San Pedro Martir.	Delegación Tlalpan	Inmueble						
		Delegación Tlalpan	E.P. Pedro Loredo Ortega; Sinanche No. 10 Col. Pedregal de San Nicolás 1a. Sección	Delegación Tlalpan	Inmueble						
		Delegación Tlalpan	E.P. Efrén Nuñez Mata; Querétaro No. 45, Miguel Hidalgo 1a. Sección	Delegación Tlalpan	Inmueble						
		Delegación Tlalpan	E.P. Miguel Bustos Cerecedo; Ley de Población S/N, Col. Plan de Ayala.	Delegación Tlalpan	Inmueble						
		Delegación Tlalpan	E.P. Martina Islas; Enseñanza No. 3, Pueblo de San Pedro Martir.	Delegación Tlalpan	Inmueble						
		Delegación Tlalpan	J.N. Miguel Ángel Bonaurroti; Calz. de los Tenorios No.22. U.H. Tenorios Infonavit	Delegación Tlalpan	Inmueble						
		Delegación Tlalpan	E.P. José Socorro Benitez; Adolfo de la Huerta No. 131, Miguel Hidalgo 2a. Sección	Delegación Tlalpan	Inmueble						
		Delegación Tlalpan	E.P. Domingo Martínez Paredes; Yobain S/N, Cultura Maya	Delegación Tlalpan	Inmueble						
		Delegación Tlalpan	Esc. Sec. No. 284; Camino Real al Ajusco No. 24, Pueblo de San Andrés Totoltepec	Delegación Tlalpan	Inmueble						
		Delegación Tlalpan	Esc. Sec. No. 173; Querétaro S/N, Miguel Higoalco 1a. Sección	Delegación Tlalpan	Inmueble						
		Delegación Tlalpan	Esc. Sec. No. 29; Moneda No.13, Centro de Tlalpan	Delegación Tlalpan	Inmueble						
		Delegación Tlalpan	Esc. Sec. No. 56; Moneda No.13, Ayocatlilla, Pueblo de San Miguel Topilejo	Delegación Tlalpan	Inmueble						

**INFORME TRIMESTRAL DE LOS AVANCES FÍSICO-FINANCIEROS DE LA APLICACIÓN DE LOS RECURSOS DEL RAMO GENERAL 39 PROGRAMA  
DE APOYOS PARA EL FORTALECIMIENTO DE LAS ENTIDADES FEDERATIVAS (PAFEF) PARA EL EJERCICIO FISCAL DE 2006**

HOJA 4 DE 25

**PERÍODO QUE SE REPORTA:** Enero-Diciembre 2006

ENTIDAD FEDERATIVA: DISTRITO FEDERAL / DELEGACIÓN TLALPAN

FECHA: 22/01/07

Número del programa, proyecto o acción	Denominación y/o descripción del programa, proyecto o acción	Ubicación		Institución ejecutora	Unidad de Medida	AVANCES FÍSICOS			AVANCES FINANCIEROS (pesos)		
		Municipio	Localidad			Programado Anual	Realizado	% Avance realizado / programado	Monto Total Anual Autorizado	Monto Total Pagado	% Avance pagado / Autorizado
		Delegación Tlalpan	J.N. Fidencio Soria Barajas; Av Fortin, U. H. Narciso Mendoza S.M. 3	Delegación Tlalpan	Inmueble						
		Delegación Tlalpan	J.N. Kambesah; Tixcancal, Mz. 948 Lt. 8 Sector XVII	Delegación Tlalpan	Inmueble						
		Delegación Tlalpan	J.N. Ajuchitan; Morelos S/N Pueblo de Santo Tomás Ajusco.	Delegación Tlalpan	Inmueble						
		Delegación Tlalpan	J.N. Xochipilco; Prolongación 5 de Mayo No. 172 Pueblo de San Pedro Martir	Delegación Tlalpan	Inmueble						
		Delegación Tlalpan	J.N. Izcalli; Guadalajara S/N Miguel Hidalgo 1a. Secc.	Delegación Tlalpan	Inmueble						
		Delegación Tlalpan	E.P. Emiliano Molina Fuentes; Cuauhtémoc, Pueblo de San Miguel Topilejo	Delegación Tlalpan	Inmueble						
		Delegación Tlalpan	E.P. Cajeme; Morelos No. 10, Pueblo de San Andrés Totoltepec.	Delegación Tlalpan	Inmueble						
		Delegación Tlalpan	E.P. Mauritania; Prolongación 5 de Mayo, Pueblo de San Miguel Topilejo.	Delegación Tlalpan	Inmueble						
		Delegación Tlalpan	Celic; Piste S/N, Héroes de Padierna	Delegación Tlalpan	Inmueble						
		Delegación Tlalpan	Arabia Saudita; Av. Silios No. 34, U. H. Narciso Mendoza S.M. 1	Delegación Tlalpan	Inmueble						
		Delegación Tlalpan	Aurora López Velarde; Av. Periférico Sur No. 7666, Granjas Coapa.	Delegación Tlalpan	Inmueble						
		Delegación Tlalpan	Francisco I. Madero; Damian Carmona S/N, Pueblo de Santo Tomás Ajusco.	Delegación Tlalpan	Inmueble						
		Delegación Tlalpan	E.P. Salvador Trejo Escobedo; Plaza Juárez No. 28, Pueblo de San Miguel Topilejo.	Delegación Tlalpan	Inmueble						
		Delegación Tlalpan	E.P. Sebastián Lerdo de Tejada; Calle 7 No. 39, Miguel Hidalgo 4a. Secc.	Delegación Tlalpan	Inmueble						
		Delegación Tlalpan	J.N. Camara Junior; San Juan Bosco S/N, San Lorenzo Hipulco.	Delegación Tlalpan	Inmueble						
		Delegación Tlalpan	J.N. Año de la República y Federal; María Hernández Zarco S/N, Belisario Domínguez, Secc. XVI	Delegación Tlalpan	Inmueble						
		Delegación Tlalpan	J.N. Milli; Lirios S/N, Rincón del Mirador 1	Delegación Tlalpan	Inmueble						
		Delegación Tlalpan	E.P. Amanda Palafox y Baz; Monte Elbruz No. 15, Los Volcanes	Delegación Tlalpan	Inmueble						
		Delegación Tlalpan	E.P. Gustavo Baz Prada; Durazno No. 128, Dos de Octubre	Delegación Tlalpan	Inmueble						
		Delegación Tlalpan	J.N. Republica de Argentina, Morelos No. 4, Centro de Tlalpan	Delegación Tlalpan	Inmueble						

**INFORME TRIMESTRAL DE LOS AVANCES FÍSICO-FINANCIEROS DE LA APLICACIÓN DE LOS RECURSOS DEL RAMO GENERAL 39 PROGRAMA DE APOYOS PARA EL FORTALECIMIENTO DE LAS ENTIDADES FEDERATIVAS (PAFEF) PARA EL EJERCICIO FISCAL DE 2006**

HOJA 5 DE 25

**PERÍODO QUE SE REPORTA:** Enero-Diciembre 2006

ENTIDAD FEDERATIVA: DISTRITO FEDERAL / DELEGACIÓN TLALPAN

FECHA: 22/01/07

Número del programa, proyecto o acción	Denominación y/o descripción del programa, proyecto o acción	Ubicación		Institución ejecutora	Unidad de Medida	AVANCES FÍSICOS			AVANCES FINANCIEROS (pesos)			
		Municipio	Localidad			Programado Anual	Realizado	% Avance realizado / programado	Monto Total Anual Autorizado	Monto Total Pagado	% Avance pagado / Autorizado	
11	<b>Promoción de las Acciones del Programa Habitat</b>	Delegación Tlalpan	E.P. Antonio Sanchez Molina, Chicoasen No. 1, Pedregal de San Nicolas 1A Sección	Delegación Tlalpan								
		Delegación Tlalpan	E.P. Año Internacional del Niño, Prados Coapa 3A, Sección, San Nicolas Tolentino	Delegación Tlalpan								
		Delegación Tlalpan	E.P. Ucrania, Av. Acoxa Andador No. 64, Narciso Mendoza Super Manzana 6	Delegación Tlalpan								
		Delegación Tlalpan	E.P. Somalia; Av. el Fortín No. 43, U.H. Narciso Mendoza S.M. 3	Delegación Tlalpan	Inmueble							
		Delegación Tlalpan	Delegación Tlalpan	Delegación Tlalpan	Centro	4.000	2.000	50.0	6,542,985.00	2,713,514.46	41.5	
		Delegación Tlalpan	Deportivo Villa Olimpica; U.H. Villa Olimpica, Av. Insurgentes Sur y Av. Periférico Sur.	Delegación Tlalpan	Centro							
14	<b>Cultura y Esparcimiento Acciones del Programa Normal</b>	Delegación Tlalpan	Deportivo Chicoasen; Calle Chemax y Acanche, Col. Torres de Padierna	Delegación Tlalpan	Centro							
		Delegación Tlalpan	Delegación Tlalpan	Delegación Tlalpan	Inmueble	29.000	20.000	69.0	1,849,215.94	470,226.86	25.4	
15	<b>Servicios de Salud Acciones del Programa Normal</b>	Delegación Tlalpan	B. José Aguirre Ramos	Delegación Tlalpan								
		Delegación Tlalpan	B. Filomeno Gonzalez Sosa	Delegación Tlalpan								
		Delegación Tlalpan	B. Iztapalotl	Delegación Tlalpan								
		Delegación Tlalpan	B. Jerónimo Martínez Díaz	Delegación Tlalpan								
		Delegación Tlalpan	B. CENIT	Delegación Tlalpan								
		Delegación Tlalpan	B. Jaime Torres Bodet	Delegación Tlalpan								
		Delegación Tlalpan	B. Prof. Paulino Tlamatzin	Delegación Tlalpan								
		Delegación Tlalpan	B. Rafael Ramirez	Delegación Tlalpan								
		Delegación Tlalpan	B. Renato Leduc	Delegación Tlalpan								
		Delegación Tlalpan	B. Roberto L. Mantilla Molina	Delegación Tlalpan								
		Delegación Tlalpan	B. San Nicolas Tolentino	Delegación Tlalpan								
		Delegación Tlalpan	B. San Pedro Martir	Delegación Tlalpan								
		Delegación Tlalpan	B. Tiempo Nuevo	Delegación Tlalpan								
		Delegación Tlalpan	B. Tlalmille	Delegación Tlalpan								
		Delegación Tlalpan	B. Bosques	Delegación Tlalpan								
		Delegación Tlalpan	B. Central	Delegación Tlalpan								
		Delegación Tlalpan	Ludoteca Casa del Niño	Delegación Tlalpan								
		Delegación Tlalpan	CENDI Cabaña Encantada	Delegación Tlalpan								
		Delegación Tlalpan	CENDI Torres de Padierna	Delegación Tlalpan								
		17	<b>Protección Social Acciones del Programa Normal</b>	Delegación Tlalpan	Delegación Tlalpan	Delegación Tlalpan	Campaña	8.000	8.000	100.0	71,171.41	71,171.41
17	<b>Protección Social Acciones del Programa Normal</b>	Delegación Tlalpan	Delegación Tlalpan	Delegación Tlalpan	Persona	37,900.000	37,900.000	100.0	1,602,079.33	1,284,712.85	80.2	
		Delegación Tlalpan	Delegación Tlalpan	Delegación Tlalpan	Persona	37,900.000	37,900.000	100.0	1,552,032.09	1,269,698.68	81.8	
									45,721.70	45,721.70	100.0	



**INFORME TRIMESTRAL DE LOS AVANCES FÍSICO-FINANCIEROS DE LA APLICACIÓN DE LOS RECURSOS DEL RAMO GENERAL 39 PROGRAMA DE APOYOS PARA EL FORTALECIMIENTO DE LAS ENTIDADES FEDERATIVAS (PAFEF) PARA EL EJERCICIO FISCAL DE 2006**

HOJA 6 DE 25

PERÍODO QUE SE REPORTA: Enero-Diciembre 2006

ENTIDAD FEDERATIVA: DISTRITO FEDERAL / DELEGACIÓN TLALPAN

FECHA: 22/01/07

Número del programa, proyecto o acción	Denominación y/o descripción del programa, proyecto o acción	Ubicación		Institución ejecutora	Unidad de Medida	AVANCES FÍSICOS			AVANCES FINANCIEROS (pesos)		
		Municipio	Localidad			Programado Anual	Realizado	% Avance realizado / programado	Monto Total Anual Autorizado	Monto Total Pagado	% Avance pagado / Autorizado
7/ 05	Proporcionar atención a niños en guarderías	Delegación Tlalpan	Delegación Tlalpan	Delegación Tlalpan	Niño	420.000	420.000	100.0	55,431.15	46,409.40	83.7
		Delegación Tlalpan	<b>Cendi Cabaña Encantada;</b> Calle Chicoasen esq. con Chemax S/N Col. Pedregal de San Nicolás.	Delegación Tlalpan	Niño						
		Delegación Tlalpan	<b>Cendi Miguel Hidalgo;</b> Calle Querétaro esq. con Corregidora S/N Col. Miguel Hidalgo.	Delegación Tlalpan	Niño						
		Delegación Tlalpan	<b>Cendi Torres de Padierna;</b> Calle Tixcocob esq. con Seye S/N Col. Torres de Padierna.	Delegación Tlalpan	Niño						
		Delegación Tlalpan	<b>Cendi Villa Coapa;</b> Av. Acoxpa y Miramontes S/N Col. Villa Coapa en el interior del Mercado	Delegación Tlalpan	Niño						
		Delegación Tlalpan	<b>Cendi El Mirador;</b> Calle Tekit y Popolna S/N Col. Lomas de Padierna, atrás del Mercado El Mirador.	Delegación Tlalpan	Niño						
8/ 28	Construir y mantener centros de desarrollo social y comunitario	Delegación Tlalpan	Delegación Tlalpan	Delegación Tlalpan	Inmueble	7.000	0.000	0.0	840,887.94	782,386.20	93.0
9/ 29	Construir y mantener centros de desarrollo infantil (CENDIS)	Delegación Tlalpan	Delegación Tlalpan	Delegación Tlalpan	Inmueble	4.000	2.000	50.0	266,980.35	255,977.77	95.9
		Delegación Tlalpan	<b>Cendi Miguel Hidalgo;</b> Av Leona Vicario y Queretaro, Col. Miguel Hidalgo primera sección	Delegación Tlalpan	Inmueble						
		Delegación Tlalpan	<b>Cendi Villa Coapa;</b> Calzada de Miramontes y Av. Acoxpa, U.H. Narciso Mendoza Super Manzana i	Delegación Tlalpan	Inmueble						
10/ 30	Conservar y mantener panteones	Delegación Tlalpan	Delegación Tlalpan	Delegación Tlalpan	Panteón	11.000	11.000	100.0	326,471.05	122,663.71	37.6
11/ 45	Promover la prestación de servicios básicos de asistencia social	Delegación Tlalpan	Delegación Tlalpan	Delegación Tlalpan	Persona	60,000.000	57,134.000	95.2	16,539.90	16,539.90	100.0
<b>11</b>	<b>Promoción de las Acciones del Programa Habitat</b>								<b>50,047.24</b>	<b>15,014.17</b>	<b>30.0</b>
12/ 28	Construir y mantener centros de desarrollo social y comunitario	Delegación Tlalpan	Delegación Tlalpan	Delegación Tlalpan	Inmueble	1.000	0.000	0.0	50,047.24	15,014.17	30.0
<b>19</b>	<b>Promoción, Fomento y Regulación de las Actividades Comerciales, Industriales y de Servicios</b>								<b>5,022,401.50</b>	<b>3,581,243.94</b>	<b>71.3</b>
<b>00</b>	<b>Acciones del Programa Normal</b>								<b>5,022,401.50</b>	<b>3,581,243.94</b>	<b>71.3</b>
13/ 14	Promover la incorporación de los comerciantes en vía pública al Programa de Reordenamiento	Delegación Tlalpan	Delegación Tlalpan	Delegación Tlalpan	Comerciante	441.000	332.000	75.3	4,606.00	4,606.00	100.0
16	Actualizar el censo delegacional de las organizaciones y comerciantes en vía pública	Delegación Tlalpan	Delegación Tlalpan	Delegación Tlalpan	Censo	1.000	1.000	100.0	4,829.00	4,829.00	100.0
14/ 18	Construir, supervisar y mantener mercados públicos, plazas comerciales y lecherías	Delegación Tlalpan	Delegación Tlalpan	Delegación Tlalpan	Inmueble	6.000	5.000	83.3	5,001,610.00	3,560,452.44	71.2

**INFORME TRIMESTRAL DE LOS AVANCES FÍSICO-FINANCIEROS DE LA APLICACIÓN DE LOS RECURSOS DEL RAMO GENERAL 39 PROGRAMA DE APOYOS PARA EL FORTALECIMIENTO DE LAS ENTIDADES FEDERATIVAS (PAFEF) PARA EL EJERCICIO FISCAL DE 2006**

HOJA 7 DE 25

PERÍODO QUE SE REPORTA: Enero-Diciembre 2006

ENTIDAD FEDERATIVA: DISTRITO FEDERAL / DELEGACIÓN TLALPAN

FECHA: 22/01/07

Número del programa, proyecto o acción	Denominación y/o descripción del programa, proyecto o acción	Ubicación		Institución ejecutora	Unidad de Medida	AVANCES FÍSICOS			AVANCES FINANCIEROS (pesos)			
		Municipio	Localidad			Programado Anual	Realizado	% Avance realizado / programado	Monto Total Anual Autorizado	Monto Total Pagado	% Avance pagado / Autorizado	
		Delegación Tlalpan	Mercado La Paz; Esq. Guadalupe Victoria y Congreso, Centro de Tlalpan	Delegación Tlalpan	Inmueble							
		Delegación Tlalpan	Mercado Isidro Favela; 4ta Poniente, entre 1a. Norte y 2da. Norte.	Delegación Tlalpan	Inmueble							
		Delegación Tlalpan	Mercado Villa Coapa; Canal de Miramontes, entre Acoxta y Caporal.	Delegación Tlalpan	Inmueble							
		Delegación Tlalpan	Mercado San Andrés Totoloapan; 16 de Septiembre esq. Reforma	Delegación Tlalpan	Inmueble							
		Delegación Tlalpan	Av. Acoxta y Av. Federación Mexicana de Fútbol, Col. Fraccionamiento Villa Lazaro Cardenas	Delegación Tlalpan	Inmueble							
21	Impulsar el desarrollo de la infraestructura turística y promover zonas de oferta integral de servicios turísticos	Delegación Tlalpan	Delegación Tlalpan	Delegación Tlalpan	Proyecto	7.000	7.000	100.0	11,356.50	11,356.50	100.0	
21	<b>Producción y Fomento de la Actividad Agrícola, Forestal y Pecuaria</b>								<b>40,940.57</b>	<b>40,940.57</b>	<b>100.0</b>	
00	<b>Acciones del Programa Normal</b>								<b>40,940.57</b>	<b>40,940.57</b>	<b>100.0</b>	
07	Abrir y rehabilitar caminos rurales, vías de penetración y brechas	Delegación Tlalpan	Delegación Tlalpan	Delegación Tlalpan	Kilómetro	80.000	80.000	100.0	40,940.57	40,940.57	100.0	
22	Infraestructura Ecológica, de Transporte y Urbanización	Delegación Tlalpan	Bosque de Tlalpan	Delegación Tlalpan	Kilómetro							
		Delegación Tlalpan	Parque Ecológico Ciudad de México	Delegación Tlalpan	Kilómetro							
00	<b>Acciones del Programa Normal</b>								<b>66,031,283.41</b>	<b>55,608,555.21</b>	<b>84.2</b>	
16/02	Ampliar y mantener la carpeta asfáltica	Delegación Tlalpan	Delegación Tlalpan	Delegación Tlalpan	M2	335,560.890	310,143.670	92.4	23,232,111.95	21,230,971.63	91.4	
		Delegación Tlalpan	Cultura Maya	Delegación Tlalpan	M2							
		Delegación Tlalpan	Cruz del Farol	Delegación Tlalpan	M2							
		Delegación Tlalpan	Dos de Octubre	Delegación Tlalpan	M2							
		Delegación Tlalpan	Fracc. Rancho Los Colorines	Delegación Tlalpan	M2							
		Delegación Tlalpan	Fracc. Prados Coapa	Delegación Tlalpan	M2							
		Delegación Tlalpan	Fuentes del Pedregal	Delegación Tlalpan	M2							
		Delegación Tlalpan	Granjas Coapa	Delegación Tlalpan	M2							
		Delegación Tlalpan	Guadalupe	Delegación Tlalpan	M2							
		Delegación Tlalpan	Guadalupe Tlalpan	Delegación Tlalpan	M2							
		Delegación Tlalpan	Jardines de La Montaña	Delegación Tlalpan	M2							
		Delegación Tlalpan	Juventud Unida	Delegación Tlalpan	M2							
		Delegación Tlalpan	Héroes de Padierna	Delegación Tlalpan	M2							
		Delegación Tlalpan	Los Encinos	Delegación Tlalpan	M2							
		Delegación Tlalpan	Movimiento Organizado	Delegación Tlalpan	M2							
		Delegación Tlalpan	Pueblo de San Miguel Topilejo	Delegación Tlalpan	M2							
		Delegación Tlalpan	Tetequilo	Delegación Tlalpan	M2							
		Delegación Tlalpan	Isidro Fabela	Delegación Tlalpan	M2							
		Delegación Tlalpan	Jardines del Ajusco	Delegación Tlalpan	M2							
		Delegación Tlalpan	La Fama	Delegación Tlalpan	M2							
		Delegación Tlalpan	La Joya	Delegación Tlalpan	M2							
		Delegación Tlalpan	La Tortuga Xolapa	Delegación Tlalpan	M2							
		Delegación Tlalpan	Lomas de Padierna	Delegación Tlalpan	M2							
		Delegación Tlalpan	Lomas Altas de Padierna	Delegación Tlalpan	M2							
		Delegación Tlalpan	Lomas de Cuilotepec	Delegación Tlalpan	M2							
		Delegación Tlalpan	Lomas Hidalgo	Delegación Tlalpan	M2							

**INFORME TRIMESTRAL DE LOS AVANCES FÍSICO-FINANCIEROS DE LA APLICACIÓN DE LOS RECURSOS DEL RAMO GENERAL 39 PROGRAMA  
DE APOYOS PARA EL FORTALECIMIENTO DE LAS ENTIDADES FEDERATIVAS (PAFEF) PARA EL EJERCICIO FISCAL DE 2006**

PERÍODO QUE SE REPORTA: Enero-Diciembre 2006

ENTIDAD FEDERATIVA: DISTRITO FEDERAL / DELEGACIÓN TLALPAN

FECHA: 22/01/07

Número del programa, proyecto o acción	Denominación y/o descripción del programa, proyecto o acción	Ubicación		Institución ejecutora	Unidad de Medida	AVANCES FÍSICOS			AVANCES FINANCIEROS (pesos)		
		Municipio	Localidad			Programado Anual	Realizado	% Avance realizado / programado	Monto Total Anual Autorizado	Monto Total Pagado	% Avance pagado / Autorizado
		Delegación Tlalpan	Los Volcanes	Delegación Tlalpan	M2						
		Delegación Tlalpan	Loreto y Peña Pobre	Delegación Tlalpan	M2						
		Delegación Tlalpan	María Esther Zuno de Echeverría	Delegación Tlalpan	M2						
		Delegación Tlalpan	Mirador 1a. Secc.	Delegación Tlalpan	M2						
		Delegación Tlalpan	Mirador II	Delegación Tlalpan	M2						
		Delegación Tlalpan	Magisterial Coapa	Delegación Tlalpan	M2						
		Delegación Tlalpan	Mesa los Hornos	Delegación Tlalpan	M2						
		Delegación Tlalpan	Miguel Hidalgo 1a. sección	Delegación Tlalpan	M2						
		Delegación Tlalpan	Miguel Hidalgo 2a. sección	Delegación Tlalpan	M2						
		Delegación Tlalpan	Miguel Hidalgo 3a. sección	Delegación Tlalpan	M2						
		Delegación Tlalpan	Miguel Hidalgo 4a. Sección	Delegación Tlalpan	M2						
		Delegación Tlalpan	Nueva Oriental Coapa	Delegación Tlalpan	M2						
		Delegación Tlalpan	Paraje 38	Delegación Tlalpan	M2						
		Delegación Tlalpan	Paraje de Temascatitla	Delegación Tlalpan	M2						
		Delegación Tlalpan	Primavera	Delegación Tlalpan	M2						
		Delegación Tlalpan	La Primavera	Delegación Tlalpan	M2						
		Delegación Tlalpan	Pedregal de santa Ursula Xitla	Delegación Tlalpan	M2						
		Delegación Tlalpan	Pedregal de las Aguilas	Delegación Tlalpan	M2						
		Delegación Tlalpan	Pedregal de San Nicolás 1a. sección	Delegación Tlalpan	M2						
		Delegación Tlalpan	Pedregal de San Nicolás 2a. sección	Delegación Tlalpan	M2						
		Delegación Tlalpan	Pedregal de San Nicolás 3a. sección	Delegación Tlalpan	M2						
		Delegación Tlalpan	Pedregal de San Nicolás 4a. sección	Delegación Tlalpan	M2						
		Delegación Tlalpan	Peña Pobre	Delegación Tlalpan	M2						
		Delegación Tlalpan	Popular Santa Teresa	Delegación Tlalpan	M2						
		Delegación Tlalpan	Pueblo de San Andrés Totoltepec	Delegación Tlalpan	M2						
		Delegación Tlalpan	Pueblo de San Pedro Mártir	Delegación Tlalpan	M2						
		Delegación Tlalpan	Pueblo de San Miguel Ajusco	Delegación Tlalpan	M2						
		Delegación Tlalpan	Pueblo de San Miguel Xicalco	Delegación Tlalpan	M2						
		Delegación Tlalpan	Pueblo de Santo Tomás Ajusco	Delegación Tlalpan	M2						
		Delegación Tlalpan	Pueblo Magdalena Petlacalco	Delegación Tlalpan	M2						
		Delegación Tlalpan	Residencial Coapa	Delegación Tlalpan	M2						
		Delegación Tlalpan	Rincón Mirador II	Delegación Tlalpan	M2						
		Delegación Tlalpan	Rincón Mirador I	Delegación Tlalpan	M2						
		Delegación Tlalpan	Rincón del Pedregal	Delegación Tlalpan	M2						
		Delegación Tlalpan	Rinconada Coapa 1ra. Secc.	Delegación Tlalpan	M2						
		Delegación Tlalpan	Rinconada Las Hadas	Delegación Tlalpan	M2						
		Delegación Tlalpan	Romulo Sánchez Mireles	Delegación Tlalpan	M2						
		Delegación Tlalpan	Rinconada de San Fernando.	Delegación Tlalpan	M2						
		Delegación Tlalpan	San Bartolo el Chico	Delegación Tlalpan	M2						
		Delegación Tlalpan	San Juan Tepeximilpa	Delegación Tlalpan	M2						
		Delegación Tlalpan	San Lorenzo Huipulco	Delegación Tlalpan	M2						
		Delegación Tlalpan	San Pedro Apostol	Delegación Tlalpan	M2						
		Delegación Tlalpan	Santa Ursula Xitla	Delegación Tlalpan	M2						
		Delegación Tlalpan	Santísima trinidad	Delegación Tlalpan	M2						
		Delegación Tlalpan	Sección XVI	Delegación Tlalpan	M2						
		Delegación Tlalpan	Sector XVII	Delegación Tlalpan	M2						
		Delegación Tlalpan	Tlalcoligia	Delegación Tlalpan	M2						
		Delegación Tlalpan	Texcaltenco, La Mesa	Delegación Tlalpan	M2						

**INFORME TRIMESTRAL DE LOS AVANCES FÍSICO-FINANCIEROS DE LA APLICACIÓN DE LOS RECURSOS DEL RAMO GENERAL 39 PROGRAMA  
DE APOYOS PARA EL FORTALECIMIENTO DE LAS ENTIDADES FEDERATIVAS (PAFEF) PARA EL EJERCICIO FISCAL DE 2006**

HOJA 9 DE 25

PERÍODO QUE SE REPORTA: Enero-Diciembre 2006

ENTIDAD FEDERATIVA: DISTRITO FEDERAL / DELEGACIÓN TLALPAN

FECHA: 22/01/07

Número del programa, proyecto o acción	Denominación y/o descripción del programa, proyecto o acción	Ubicación		Institución ejecutora	Unidad de Medida	AVANCES FÍSICOS			AVANCES FINANCIEROS (pesos)		
		Municipio	Localidad			Programado Anual	Realizado	% Avance realizado / programado	Monto Total Anual Autorizado	Monto Total Pagado	% Avance pagado / Autorizado
		Delegación Tlalpan	Toriello Guerra	Delegación Tlalpan	M2						
		Delegación Tlalpan	Toriello Guerra, Paseos de Mendoza, Peña Pobre, Barrio de San Fernando y Centro de Tlalpan.	Delegación Tlalpan	M2						
		Delegación Tlalpan	Tepetongo	Delegación Tlalpan	M2						
		Delegación Tlalpan	Torres de Padierna	Delegación Tlalpan	M2						
		Delegación Tlalpan	U.H. Fuentes Brotantes Fovissste	Delegación Tlalpan	M2						
		Delegación Tlalpan	U.H. Hueso Periférico	Delegación Tlalpan	M2						
		Delegación Tlalpan	U.H. Narciso Mendoza S.M.1	Delegación Tlalpan	M2						
		Delegación Tlalpan	U.H. Narciso Mendoza S.M.2	Delegación Tlalpan	M2						
		Delegación Tlalpan	U.H. Narciso Mendoza S.M.3	Delegación Tlalpan	M2						
		Delegación Tlalpan	U.H. Narciso Mendoza S.M.6	Delegación Tlalpan	M2						
		Delegación Tlalpan	U.H. Narciso Mendoza S.M.7	Delegación Tlalpan	M2						
		Delegación Tlalpan	U.H. Villa Olímpica	Delegación Tlalpan	M2						
		Delegación Tlalpan	Valle Escondido	Delegación Tlalpan	M2						
		Delegación Tlalpan	U.H. Residencial Miramontes	Delegación Tlalpan	M2						
		Delegación Tlalpan	U.H. Tenorios Fovissste	Delegación Tlalpan	M2						
		Delegación Tlalpan	U.H. Tenorios II	Delegación Tlalpan	M2						
		Delegación Tlalpan	U.H. Tres Fuentes	Delegación Tlalpan	M2						
		Delegación Tlalpan	U.H.Valle de Tepepan	Delegación Tlalpan	M2						
		Delegación Tlalpan	U.H. Dr. Ignacio Chávez	Delegación Tlalpan	M2						
		Delegación Tlalpan	U.H. Emilio Portes Gil	Delegación Tlalpan	M2						
		Delegación Tlalpan	U.H. ISSSFAM No. 1	Delegación Tlalpan	M2						
		Delegación Tlalpan	U.H. Jardines Villa Coapa	Delegación Tlalpan	M2						
		Delegación Tlalpan	U.H. Sauzales Cevadales, Conjunto Res. Pinares, Varias	Delegación Tlalpan	M2						
		Delegación Tlalpan	Varias	Delegación Tlalpan	M2						
		Delegación Tlalpan	Vergel de Coyoacán	Delegación Tlalpan	M2						
		Delegación Tlalpan	Villa Lázaro Cardenas	Delegación Tlalpan	M2						
		Delegación Tlalpan	Villa Tlalpan	Delegación Tlalpan	M2						
		Delegación Tlalpan	Villa Tepepan	Delegación Tlalpan	M2						
		Delegación Tlalpan	Vistas del Pedregal	Delegación Tlalpan	M2						
		Delegación Tlalpan	Vistas de Tepepan	Delegación Tlalpan	M2						
		Delegación Tlalpan	Parres del Guarda	Delegación Tlalpan	M2						
		Delegación Tlalpan	Teximilpa	Delegación Tlalpan	M2						
		Delegación Tlalpan	Viveros Coactetlan	Delegación Tlalpan	M2						
		Delegación Tlalpan	Cerrada de la Barranca; Diligencias y Ferrocarril, Pueblo de San Andrés Totoltepec	Delegación Tlalpan	M2						
		Delegación Tlalpan	5 de Febrero; Corregidora y Reforma, Pueblo de San Andrés Totoltepec.	Delegación Tlalpan	M2						
		Delegación Tlalpan	Reforma; 5 de Febrero y Morelos, Pueblo de San Andrés Totoltepec.	Delegación Tlalpan	M2						
		Delegación Tlalpan	Ignacio Allende, Benito Juárez y Av. Calzada de Tlalpan; Centro de Tlalpan	Delegación Tlalpan	M2						
		Delegación Tlalpan	Jhon F. Kennedy; Av. San Fernando y Primera Norte, Isidro Fabela	Delegación Tlalpan	M2						

**INFORME TRIMESTRAL DE LOS AVANCES FÍSICO-FINANCIEROS DE LA APLICACIÓN DE LOS RECURSOS DEL RAMO GENERAL 39 PROGRAMA  
DE APOYOS PARA EL FORTALECIMIENTO DE LAS ENTIDADES FEDERATIVAS (PAFEF) PARA EL EJERCICIO FISCAL DE 2006**

HOJA 10 DE 25

PERÍODO QUE SE REPORTA: Enero-Diciembre 2006

ENTIDAD FEDERATIVA: DISTRITO FEDERAL / DELEGACIÓN TLALPAN

FECHA: 22/01/07

Número del programa, proyecto o acción	Denominación y/o descripción del programa, proyecto o acción	Ubicación		Institución ejecutora	Unidad de Medida	AVANCES FÍSICOS			AVANCES FINANCIEROS (pesos)		
		Municipio	Localidad			Programado Anual	Realizado	% Avance realizado / programado	Monto Total Anual Autorizado	Monto Total Pagado	% Avance pagado / Autorizado
		Delegación Tlalpan	Yaxcaba Acankeh y Chemax; Col. Pedregal de San Nicolás Totolapan 3ra. Sección	Delegación Tlalpan	M2						
		Delegación Tlalpan	Yaxcaba Halacho y Ferrocarril, Col. Pedregal de San Nicolás Totolapan 2da. Sección	Delegación Tlalpan	M2						
		Delegación Tlalpan	Tekit; Troya y Esparta, Belvedere	Delegación Tlalpan	M2						
		Delegación Tlalpan	Primer Andador de Cehuantepec; Mesa los Hornos	Delegación Tlalpan	M2						
		Delegación Tlalpan	Canela, Av. Viaducto Tlalpan y Av. Calzada de Tlalpan, La Joya	Delegación Tlalpan	M2						
		Delegación Tlalpan	Capulín; Carretera Federal México-Cuernavaca y Límite, Tehuisco	Delegación Tlalpan	M2						
		Delegación Tlalpan	Miramar; Prolongación Benito Juárez y Miraflores, Progreso Tlalpan	Delegación Tlalpan	M2						
		Delegación Tlalpan	2a, Cerrada de Observador; Prolongación Benito Juárez y Límite, Divisadero	Delegación Tlalpan	M2						
		Delegación Tlalpan	Palmas, Morelos y Zapata, Pueblo de San Andrés Totoltepec	Delegación Tlalpan	M2						
		Delegación Tlalpan	Emiliano Zapata, Palma y Benito Juárez., Pueblo de San Andrés Totoltepec	Delegación Tlalpan	M2						
		Delegación Tlalpan	Tepetongo.- Arenal y Zaragoza, Pueblo de La Magdalena Petlacalco	Delegación Tlalpan	M2						
		Delegación Tlalpan	Circuito Colorines.- Santa Cruz y Deportivo de San Miguel Topilejo, Pueblo de San Miguel Topilejo	Delegación Tlalpan	M2						
		Delegación Tlalpan	Circuito Encinos; Camino Real a San Andrés y Paseo de las Flores, Verano	Delegación Tlalpan	M2						
		Delegación Tlalpan	Cerrada de Los Cedros; Circuito, Encinos y Límite, Verano	Delegación Tlalpan	M2						
		Delegación Tlalpan	Emiliano Zapata, Guadalupe Victoria y Mariano Matamoros, Pueblo de San Andrés Totoltepec	Delegación Tlalpan	M2						
		Delegación Tlalpan	Guadalupe Victoria, entre Benito Juárez y Av. Calzada de Tlalpan, Centro de Tlalpan	Delegación Tlalpan	M2						
		Delegación Tlalpan	Vicente Suárez, Fernando Montes de Oca y Mariano Escobedo, Pueblo de Santo Tomás Ajusco	Delegación Tlalpan	M2						
		Delegación Tlalpan	Golondrinas, Calandrias y Deportivo; El Mirador 2da. Sección	Delegación Tlalpan	M2						

**INFORME TRIMESTRAL DE LOS AVANCES FÍSICO-FINANCIEROS DE LA APLICACIÓN DE LOS RECURSOS DEL RAMO GENERAL 39 PROGRAMA  
DE APOYOS PARA EL FORTALECIMIENTO DE LAS ENTIDADES FEDERATIVAS (PAFEF) PARA EL EJERCICIO FISCAL DE 2006**

HOJA 11 DE 25

PERÍODO QUE SE REPORTA: Enero-Diciembre 2006

ENTIDAD FEDERATIVA: DISTRITO FEDERAL / DELEGACIÓN TLALPAN

FECHA: 22/01/07

Número del programa, proyecto o acción	Denominación y/o descripción del programa, proyecto o acción	Ubicación		Institución ejecutora	Unidad de Medida	AVANCES FÍSICOS			AVANCES FINANCIEROS (pesos)		
		Municipio	Localidad			Programado Anual	Realizado	% Avance realizado / programado	Monto Total Anual Autorizado	Monto Total Pagado	% Avance pagado / Autorizado
		Delegación Tlalpan	Traviata; Constitución y Bosque de Viena. Lomas Hidalgo	Delegación Tlalpan	M2						
		Delegación Tlalpan	Buenavista, Guerrero y Cruz Blanca; Pueblo de San Miguel Topilejo	Delegación Tlalpan	M2						
		Delegación Tlalpan	Francisco I. Madero, Guadalupe Victoria y Av. San Fernando; Tlalpan Centro	Delegación Tlalpan	M2						
		Delegación Tlalpan	Apaches; Qinches y Volcan Iztlacihualt, Pedregal de Santa Ursula Xitla.	Delegación Tlalpan	M2						
		Delegación Tlalpan	Carretera Federal México Cuernavaca y Tepehuanos, Chimalcoyotl	Delegación Tlalpan	M2						
		Delegación Tlalpan	Tekit Sinanche y Chemax, Lomas de Padierna	Delegación Tlalpan	M2						
		Delegación Tlalpan	Dzibalchen; Tekit y Yobain, Héroes de Padierna	Delegación Tlalpan	M2						
		Delegación Tlalpan	Lateral sur ciclopista; Bochil y Tekax, Lomas de Padierna	Delegación Tlalpan	M2						
		Delegación Tlalpan	Azucenas; Laureles y Fin de la Calle, Pueblo de Parres el Guarda	Delegación Tlalpan	M2						
		Delegación Tlalpan	La Esmeralda; Las Torres y Límite, El Diamante	Delegación Tlalpan	M2						
		Delegación Tlalpan	Circunvalación; Carretera Federal México Cuernavaca y Fin de la Calle, Pueblo de Parres el Guarda	Delegación Tlalpan	M2						
		Delegación Tlalpan	Cerrada La Esmeralda; Las Torres y Primer Andador, Col. El Diamante.	Delegación Tlalpan	M2						
		Delegación Tlalpan	Miguel Hidalgo, entre Benito Juárez y Av. Calzada de Tlalpan, Centro de Tlalpan	Delegación Tlalpan	M2						
		Delegación Tlalpan	Plaza de la Constitución, entre Guadalupe Victoria y Moneda, Centro de Tlalpan	Delegación Tlalpan	M2						
		Delegación Tlalpan	Benito Juárez, entre Guadalupe Victoria y Av. San Fernando, Centro de Tlalpan.	Delegación Tlalpan	M2						
		Delegación Tlalpan	Nardos; Laureles y Terminación de la Calle, Pueblo de Parres El Guarda	Delegación Tlalpan	M2						
		Delegación Tlalpan	Calle del Duque Melchor Ocampo y Cerrada del Marqués, Chimalcoyotl	Delegación Tlalpan	M2						
		Delegación Tlalpan	Fresnos Jacarandas y Orquídeas, Chimilli	Delegación Tlalpan	M2						
		Delegación Tlalpan	Nizuc Ática y Venusia, Belvedere	Delegación Tlalpan	M2						
		Delegación Tlalpan	Camino a la Magdalena Petlalcalco Fina Estampa y Empedrado, Pueblo de la Magdalena Petlalcalco	Delegación Tlalpan	M2						

**INFORME TRIMESTRAL DE LOS AVANCES FÍSICO-FINANCIEROS DE LA APLICACIÓN DE LOS RECURSOS DEL RAMO GENERAL 39 PROGRAMA  
DE APOYOS PARA EL FORTALECIMIENTO DE LAS ENTIDADES FEDERATIVAS (PAFEF) PARA EL EJERCICIO FISCAL DE 2006**

HOJA 12 DE 25

PERÍODO QUE SE REPORTA: Enero-Diciembre 2006

ENTIDAD FEDERATIVA: DISTRITO FEDERAL / DELEGACIÓN TLALPAN

FECHA: 22/01/07

Número del programa, proyecto o acción	Denominación y/o descripción del programa, proyecto o acción	Ubicación		Institución ejecutora	Unidad de Medida	AVANCES FÍSICOS			AVANCES FINANCIEROS (pesos)		
		Municipio	Localidad			Programado Anual	Realizado	% Avance realizado / programado	Monto Total Anual Autorizado	Monto Total Pagado	% Avance pagado / Autorizado
17/03	Construir y mantener puentes peatonales	Delegación Tlalpan	Delegación Tlalpan	Delegación Tlalpan	Puente	12.000	12.000	100.0	2,115,034.75	1,982,817.30	93.7
		Delegación Tlalpan	Puente Peatonal, Av. Insurgentes Sur, Centro de Tlalpan	Delegación Tlalpan	Puente						
		Delegación Tlalpan	Puente Peatonal, Carretera Picacho-Ajusco, Lomas de Padierna	Delegación Tlalpan	Puente						
		Delegación Tlalpan	Puente Peatonal, Av. México Xochimilco, A.M.S.A.	Delegación Tlalpan	Puente						
		Delegación Tlalpan	Puente Peatonal, Carretera Federal a Cuernavaca frente al No. 5355, Col. Chimalcoyotl	Delegación Tlalpan	Puente						
		Delegación Tlalpan	Puente Peatonal, Av. Canal de Miramontes y Calzada de las Brujas, Col. Villa Coapa	Delegación Tlalpan	Puente						
		Delegación Tlalpan	Puente Peatonal, Acueducto y Barranca Tecpa, Col. Pueblo de Santo Tomas Ajusto	Delegación Tlalpan	Puente						
		Delegación Tlalpan	Puente Peatonal, Leona Vicario (Barranca Tecpan) Pueblo de Santp Tomas Ajusco	Delegación Tlalpan	Puente						
		Delegación Tlalpan	Puente Peatonal, 2 de Abril (Barranca Tecpan) Pueblo de Santo Tomas Ajusco.	Delegación Tlalpan	Puente						
18/05	Instalar y mantener el señalamiento vial vertical y horizontal	Delegación Tlalpan	Delegación Tlalpan	Delegación Tlalpan	Pieza	1,150.000	200.000	17.4	1,605,050.88	698,974.84	43.5
		Delegación Tlalpan	Cuchilla de Padierna; Escuela Secundaria No. 28	Delegación Tlalpan	Pieza						
		Delegación Tlalpan	Cultura Maya; Yobain	Delegación Tlalpan	Pieza						
		Delegación Tlalpan	Ex Hacienda San Juan de Dios; Prolongación División del Norte, Grijalva	Delegación Tlalpan	Pieza						
		Delegación Tlalpan	Fraccionamiento Rinconada Las Hadas; Calzada de Las Brujas, Canal de Miramontes y Calzada Tenorios	Delegación Tlalpan	Pieza						
		Delegación Tlalpan	Pueblo de San Miguel Topilejo; Morelos, Guerrero	Delegación Tlalpan	Pieza						
		Delegación Tlalpan	Santa Ursula Xitla; Av. Cantera esq. Camino a Santa Ursula	Delegación Tlalpan	Pieza						
		Delegación Tlalpan	Héroes de Padierna; Piste, Izamal y Tekal	Delegación Tlalpan	Pieza						
		Delegación Tlalpan	Miguel Hidalgo 4ta. Sección; Picachu Ajusco y Encinos, frente a la Agencia del Ministerio Público No. 65	Delegación Tlalpan	Pieza						
		Delegación Tlalpan	U.H. Narciso Mendoza S.M. 3; Lateral Periférico, Prolongación División del Norte	Delegación Tlalpan	Pieza						
Delegación Tlalpan	Nueva Oriental Coapa; Calzada de las Brujas, Rancho Calichal y Rancho Camichines	Delegación Tlalpan	Pieza								

**INFORME TRIMESTRAL DE LOS AVANCES FÍSICO-FINANCIEROS DE LA APLICACIÓN DE LOS RECURSOS DEL RAMO GENERAL 39 PROGRAMA  
DE APOYOS PARA EL FORTALECIMIENTO DE LAS ENTIDADES FEDERATIVAS (PAFEF) PARA EL EJERCICIO FISCAL DE 2006**

HOJA 13 DE 25

PERÍODO QUE SE REPORTA: Enero-Diciembre 2006

ENTIDAD FEDERATIVA: DISTRITO FEDERAL / DELEGACIÓN TLALPAN

FECHA: 22/01/07

Número del programa, proyecto o acción	Denominación y/o descripción del programa, proyecto o acción	Ubicación		Institución ejecutora	Unidad de Medida	AVANCES FÍSICOS			AVANCES FINANCIEROS (pesos)		
		Municipio	Localidad			Programado Anual	Realizado	% Avance realizado / programado	Monto Total Anual Autorizado	Monto Total Pagado	% Avance pagado / Autorizado
		Delegación Tlalpan	Nueva Oriental Coapa; Calzada de las Brujas, Prolongación División del Norte	Delegación Tlalpan	Pieza						
		Delegación Tlalpan	Pedregal de San Nicolás; Tizimin Dzemul	Delegación Tlalpan	Pieza						
		Delegación Tlalpan	Pedregal de Santa Úrsula Xitla; Camino a Santa Úrsula, Escuela Primaria Estado de Querétaro	Delegación Tlalpan	Pieza						
		Delegación Tlalpan	San Juan Tepeximilpa; Av. Cantera, Privada Cantera y Miramontes	Delegación Tlalpan	Pieza						
		Delegación Tlalpan	San Juan Tepeximilpa; Loma Bonita, Miramontes y Camelia	Delegación Tlalpan	Pieza						
		Delegación Tlalpan	Belisario Domínguez; Secc. XVI. Vasco de Quiroga, Viaducto Tlalpan y Fray Pedro de Gante	Delegación Tlalpan	Pieza						
		Delegación Tlalpan	Isidro Favela: Lateral Periférico Sur, frente a la Sala Ollin Yoliztli, Zapote y 4a. Poniente	Delegación Tlalpan	Pieza						
		Delegación Tlalpan	Sección XVI: Circuito de Hospitales	Delegación Tlalpan	Pieza						
		Delegación Tlalpan	Centro de Tlalpan: Niño Jesús, Av. San Fernando, Calzada de Tlalpan y Vasco de Quiroga.	Delegación Tlalpan	Pieza						
		Delegación Tlalpan	U.H. Belisario Domínguez	Delegación Tlalpan	Pieza						
		Delegación Tlalpan	Centro de Tlalpan; Calles Morelos, frente a la escuela Enrique Conrado Rebsamen.	Delegación Tlalpan	Pieza						
		Delegación Tlalpan	Los Volcanes; Volcan Elbruz, Volcan Fujiyama	Delegación Tlalpan	Pieza						
		Delegación Tlalpan	Parques del Pedregal; Camino a Santa Teresa frente al Bosque de Tlalpan	Delegación Tlalpan	Pieza						
		Delegación Tlalpan	Centro de Tlalpan; Calles San Marcos, Abasolo y Juárez.	Delegación Tlalpan	Pieza						
		Delegación Tlalpan	Héroes de Padierna; Izamal esq. Piste, ( Jardín de Niños Celic )	Delegación Tlalpan	Pieza						
		Delegación Tlalpan	Toriello Guerra; Esq. Xontepec, Calzada de Tlalpan	Delegación Tlalpan	Pieza						
		Delegación Tlalpan	Toriello Guerra; Av. San Fernando, Camino a Fuentes Brotantes y Fuentes	Delegación Tlalpan	Pieza						
		Delegación Tlalpan	Barrio de San Fernando; Callejón San Fernando, Av. Insurgentes Sur y Allende	Delegación Tlalpan	Pieza						
		Delegación Tlalpan	Ex Hacienda San Juan de Dios; Prolongación Canal de Miramontes, Maria Auxiliadora y Colegio San Pablo.	Delegación Tlalpan	Pieza						



**INFORME TRIMESTRAL DE LOS AVANCES FÍSICO-FINANCIEROS DE LA APLICACIÓN DE LOS RECURSOS DEL RAMO GENERAL 39 PROGRAMA DE APOYOS PARA EL FORTALECIMIENTO DE LAS ENTIDADES FEDERATIVAS (PAFEF) PARA EL EJERCICIO FISCAL DE 2006**

PERÍODO QUE SE REPORTA: Enero-Diciembre 2006

ENTIDAD FEDERATIVA: DISTRITO FEDERAL / DELEGACIÓN TLALPAN

FECHA: 22/01/07

Número del programa, proyecto o acción	Denominación y/o descripción del programa, proyecto o acción	Ubicación		Institución ejecutora	Unidad de Medida	AVANCES FÍSICOS			AVANCES FINANCIEROS (pesos)			
		Municipio	Localidad			Programado Anual	Realizado	% Avance realizado / programado	Monto Total Anual Autorizado	Monto Total Pagado	% Avance pagado / Autorizado	
		Delegación Tlalpan	Ex Hacienda San Juan de Dios; Puente. Esq. Escuela ° Colegio Madrid °	Delegación Tlalpan	Pieza							
		Delegación Tlalpan	Barrio del Niño Jesús; Av. San Fernando, frente al Mercado de las Flores.	Delegación Tlalpan	Pieza							
		Delegación Tlalpan	Nueva Oriental Coapa; Calzada de las Brujas, Prolongación División del Norte y Liorna	Delegación Tlalpan	Pieza							
		Delegación Tlalpan	Miguel Hidalgo 2a. Sección; Corregidora, Av. Las Torres y 13a. Cerrada de Corregidora	Delegación Tlalpan	Pieza							
		Delegación Tlalpan	Mesa los Hornos, Avenida Cantera	Delegación Tlalpan	Pieza							
		Delegación Tlalpan	San Juan Tepeximilpa, Avenida Cantera Esquina Alvaro Obregon	Delegación Tlalpan	Pieza							
		Delegación Tlalpan	Toriello Guerra, Cuitlahuac Fuentes y Tlalmiscle	Delegación Tlalpan	Pieza							
06	Efectuar balizamiento vehicular y peatonal	Delegación Tlalpan	Delegación Tlalpan	Delegación Tlalpan	Metro	200,000.000	200,000.000	100.0	1,121,209.79	1,097,748.06	97.9	
		Delegación Tlalpan	A.M.S.A.	Delegación Tlalpan	Metro							
		Delegación Tlalpan	Barrio del Niño Jesús	Delegación Tlalpan	Metro							
		Delegación Tlalpan	Barrio de San Pedro Apostol	Delegación Tlalpan	Metro							
		Delegación Tlalpan	Barrio La Lonja	Delegación Tlalpan	Metro							
		Delegación Tlalpan	Belvedere	Delegación Tlalpan	Metro							
		Delegación Tlalpan	Bosques del Pedregal	Delegación Tlalpan	Metro							
		Delegación Tlalpan	Centro de Tlalpan	Delegación Tlalpan	Metro							
		Delegación Tlalpan	Chitchitcaspati	Delegación Tlalpan	Metro							
		Delegación Tlalpan	Dos de Octubre	Delegación Tlalpan	Metro							
		Delegación Tlalpan	Jardines del Ajusco	Delegación Tlalpan	Metro							
		Delegación Tlalpan	Juventud Unida	Delegación Tlalpan	Metro							
		Delegación Tlalpan	Héroes de Padierna	Delegación Tlalpan	Metro							
		Delegación Tlalpan	Miguel Hidalgo 2a. Secc.	Delegación Tlalpan	Metro							
		Delegación Tlalpan	Miguel Hidalgo 3a. Secc.	Delegación Tlalpan	Metro							
		Delegación Tlalpan	Miguel Hidalgo 4a. Secc.	Delegación Tlalpan	Metro							
		Delegación Tlalpan	Mirador 2da. Sección	Delegación Tlalpan	Metro							
		Delegación Tlalpan	Mirador I	Delegación Tlalpan	Metro							
		Delegación Tlalpan	Mesa Los Hornos	Delegación Tlalpan	Metro							
		Delegación Tlalpan	Nueva Oriental Coapa	Delegación Tlalpan	Metro							
		Delegación Tlalpan	Paraje 38	Delegación Tlalpan	Metro							
		Delegación Tlalpan	Parques del Pedregal	Delegación Tlalpan	Metro							
		Delegación Tlalpan	Pedregal de Las Aguilas	Delegación Tlalpan	Metro							
		Delegación Tlalpan	Pedregal de Santa Úrsula Xitla	Delegación Tlalpan	Metro							
		Delegación Tlalpan	Pueblo de San Andrés Totoltepec	Delegación Tlalpan	Metro							
		Delegación Tlalpan	Pueblo de San Miguel Ajusco	Delegación Tlalpan	Metro							
		Delegación Tlalpan	Pueblo de San Miguel Topilejo	Delegación Tlalpan	Metro							
		Delegación Tlalpan	San Juan Tepeximilpa	Delegación Tlalpan	Metro							
		Delegación Tlalpan	Santa Úrsula Xitla	Delegación Tlalpan	Metro							
		Delegación Tlalpan	Sección XVI	Delegación Tlalpan	Metro							
		Delegación Tlalpan	Belisario Dominguez Sección XVI	Delegación Tlalpan	Metro							
		Delegación Tlalpan	Tlalcoligia	Delegación Tlalpan	Metro							
		Delegación Tlalpan	Toriello Guerra	Delegación Tlalpan	Metro							

**INFORME TRIMESTRAL DE LOS AVANCES FÍSICO-FINANCIEROS DE LA APLICACIÓN DE LOS RECURSOS DEL RAMO GENERAL 39 PROGRAMA  
DE APOYOS PARA EL FORTALECIMIENTO DE LAS ENTIDADES FEDERATIVAS (PAFEF) PARA EL EJERCICIO FISCAL DE 2006**

HOJA 15 DE 25

PERÍODO QUE SE REPORTA: Enero-Diciembre 2006

ENTIDAD FEDERATIVA: DISTRITO FEDERAL / DELEGACIÓN TLALPAN

FECHA: 22/01/07

Número del programa, proyecto o acción	Denominación y/o descripción del programa, proyecto o acción	Ubicación		Institución ejecutora	Unidad de Medida	AVANCES FÍSICOS			AVANCES FINANCIEROS (pesos)		
		Municipio	Localidad			Programado Anual	Realizado	% Avance realizado / programado	Monto Total Anual Autorizado	Monto Total Pagado	% Avance pagado / Autorizado
		Delegación Tlalpan	U.H. Narciso Mendoza S.M.2	Delegación Tlalpan	Metro						
		Delegación Tlalpan	U.H. Narciso Mendoza S.M.3	Delegación Tlalpan	Metro						
		Delegación Tlalpan	U.H. Fuentes Brotantes	Delegación Tlalpan	Metro						
		Delegación Tlalpan	U.H. Pemex	Delegación Tlalpan	Metro						
		Delegación Tlalpan	U.H. Tres Fuentes	Delegación Tlalpan	Metro						
		Delegación Tlalpan	Valle Escondido	Delegación Tlalpan	Metro						
		Delegación Tlalpan	Valle de Tepepan	Delegación Tlalpan	Metro						
		Delegación Tlalpan	Arboledas del Sur	Delegación Tlalpan	Metro						
		Delegación Tlalpan	Chimilli	Delegación Tlalpan	Metro						
		Delegación Tlalpan	Cuchilla de Padierna	Delegación Tlalpan	Metro						
		Delegación Tlalpan	Cultura Maya	Delegación Tlalpan	Metro						
		Delegación Tlalpan	Ejidos de San Pedro Mártir	Delegación Tlalpan	Metro						
		Delegación Tlalpan	Ejidos de Padierna	Delegación Tlalpan	Metro						
		Delegación Tlalpan	Fuentes del Pedregal	Delegación Tlalpan	Metro						
		Delegación Tlalpan	Guadalupe	Delegación Tlalpan	Metro						
		Delegación Tlalpan	La Joya	Delegación Tlalpan	Metro						
		Delegación Tlalpan	La Tortuga Xolapa	Delegación Tlalpan	Metro						
		Delegación Tlalpan	Los Encinos	Delegación Tlalpan	Metro						
		Delegación Tlalpan	Lomas de Padierna	Delegación Tlalpan	Metro						
		Delegación Tlalpan	Lomas Altas de Padierna Sur	Delegación Tlalpan	Metro						
		Delegación Tlalpan	Miguel Hidalgo 1a. Sección	Delegación Tlalpan	Metro						
		Delegación Tlalpan	Pedregal de San Nicolás 1a. Sección	Delegación Tlalpan	Metro						
		Delegación Tlalpan	Pedregal de San Nicolás 2a. Sección	Delegación Tlalpan	Metro						
		Delegación Tlalpan	Pedregal de San Nicolás 3a. Sección	Delegación Tlalpan	Metro						
		Delegación Tlalpan	Pedregal de San Nicolás 4a. Sección	Delegación Tlalpan	Metro						
		Delegación Tlalpan	Popular Santa Teresa	Delegación Tlalpan	Metro						
		Delegación Tlalpan	Pueblo de San Pedro Mártir	Delegación Tlalpan	Metro						
		Delegación Tlalpan	Pueblo de San Miguel Xicalco	Delegación Tlalpan	Metro						
		Delegación Tlalpan	Pueblo de Santo Tomás Ajusco	Delegación Tlalpan	Metro						
		Delegación Tlalpan	San Bartolo el Chico	Delegación Tlalpan	Metro						
		Delegación Tlalpan	San Lorenzo Huipulco	Delegación Tlalpan	Metro						
		Delegación Tlalpan	Ex Hacienda Prados Coapa	Delegación Tlalpan	Metro						
		Delegación Tlalpan	Ex Hacienda Coapa	Delegación Tlalpan	Metro						
		Delegación Tlalpan	Ex Hacienda San Juan de Dios	Delegación Tlalpan	Metro						
		Delegación Tlalpan	Fraccionamiento Chimalli	Delegación Tlalpan	Metro						
		Delegación Tlalpan	Fraccionamiento Vergel Coapa	Delegación Tlalpan	Metro						
		Delegación Tlalpan	Fraccionamiento Club de Golf México.	Delegación Tlalpan	Metro						
		Delegación Tlalpan	Fracc. Prados Coapa 1a. Secc.	Delegación Tlalpan	Metro						
		Delegación Tlalpan	Fracc. Prados Coapa 2a. Secc.	Delegación Tlalpan	Metro						
		Delegación Tlalpan	Fracc. Real del Sur y U.H. Residencial Miramontes	Delegación Tlalpan	Metro						
		Delegación Tlalpan	Fracc. Real del Sur, Ex Hacienda Coapa	Delegación Tlalpan	Metro						
		Delegación Tlalpan	Fracc. Residencial Acoxa y U.H. Tres Fuentes	Delegación Tlalpan	Metro						
		Delegación Tlalpan	Fracc. Residencial Acoxa	Delegación Tlalpan	Metro						

**INFORME TRIMESTRAL DE LOS AVANCES FÍSICO-FINANCIEROS DE LA APLICACIÓN DE LOS RECURSOS DEL RAMO GENERAL 39 PROGRAMA  
DE APOYOS PARA EL FORTALECIMIENTO DE LAS ENTIDADES FEDERATIVAS (PAFEF) PARA EL EJERCICIO FISCAL DE 2006**

HOJA 16 DE 25

PERÍODO QUE SE REPORTA: Enero-Diciembre 2006

ENTIDAD FEDERATIVA: DISTRITO FEDERAL / DELEGACIÓN TLALPAN

FECHA: 22/01/07

Número del programa, proyecto o acción	Denominación y/o descripción del programa, proyecto o acción	Ubicación		Institución ejecutora	Unidad de Medida	AVANCES FÍSICOS			AVANCES FINANCIEROS (pesos)		
		Municipio	Localidad			Programado Anual	Realizado	% Avance realizado / programado	Monto Total Anual Autorizado	Monto Total Pagado	% Avance pagado / Autorizado
		Delegación Tlalpan	Fracc. Rinconada Las Hadas y Fracc. Residencial S. Mz. 8 y U. H. Narciso Mendoza S.M. 6	Delegación Tlalpan	Metro						
		Delegación Tlalpan	Fraccionamiento Rancho los Colorines	Delegación Tlalpan	Metro						
		Delegación Tlalpan	Fraccionamiento Rinconada Coapa 1a. Secc.	Delegación Tlalpan	Metro						
		Delegación Tlalpan	Fraccionamiento Rinconada Coapa 2a. Secc.	Delegación Tlalpan	Metro						
		Delegación Tlalpan	Fraccionamiento Rinconada Coapa	Delegación Tlalpan	Metro						
		Delegación Tlalpan	Fracc. Prados Coapa 3a. Secc.	Delegación Tlalpan	Metro						
		Delegación Tlalpan	Fracc. Rinconada las Hadas	Delegación Tlalpan	Metro						
		Delegación Tlalpan	Fracc. Villa Lázaro Cárdenas	Delegación Tlalpan	Metro						
		Delegación Tlalpan	Fracc. Villa del Sur.	Delegación Tlalpan	Metro						
		Delegación Tlalpan	Fracc. Villa Royale y Villa del Sur.	Delegación Tlalpan	Metro						
		Delegación Tlalpan	Fracc. Tres Fuentes y Villa Royale	Delegación Tlalpan	Metro						
		Delegación Tlalpan	Fuentes de Tepepan	Delegación Tlalpan	Metro						
		Delegación Tlalpan	U.H. Narciso Mendoza S.M. 1	Delegación Tlalpan	Metro						
		Delegación Tlalpan	U.H. Narciso Mendoza S.M. 1 y 2	Delegación Tlalpan	Metro						
		Delegación Tlalpan	U.H. Narciso Mendoza S.M. 3 y 7	Delegación Tlalpan	Metro						
		Delegación Tlalpan	U.H. Residencial Miramontes	Delegación Tlalpan	Metro						
		Delegación Tlalpan	Granjas Coapa	Delegación Tlalpan	Metro						
		Delegación Tlalpan	Villa Coapa	Delegación Tlalpan	Metro						
		Delegación Tlalpan	Isidro Fabela	Delegación Tlalpan	Metro						
		Delegación Tlalpan	Arenal de Tepepan	Delegación Tlalpan	Metro						
		Delegación Tlalpan	Dr. Ignacio Chavez	Delegación Tlalpan	Metro						
		Delegación Tlalpan	Fracc. Floresta Coyoacan	Delegación Tlalpan	Metro						
		Delegación Tlalpan	Fracc. Vergel Coyoacan	Delegación Tlalpan	Metro						
		Delegación Tlalpan	Jardines de Coapa	Delegación Tlalpan	Metro						
		Delegación Tlalpan	Loreto y Peña Pobre	Delegación Tlalpan	Metro						
		Delegación Tlalpan	Primavera	Delegación Tlalpan	Metro						
		Delegación Tlalpan	San Nicolas ( El Zacatón)	Delegación Tlalpan	Metro						
		Delegación Tlalpan	Torres de Padierna	Delegación Tlalpan	Metro						
		Delegación Tlalpan	U.H. Jardines Villa Coapa	Delegación Tlalpan	Metro						
		Delegación Tlalpan	Vergel Coyoacan	Delegación Tlalpan	Metro						
09	Instalar, mantener y rehabilitar el alumbrado público	Delegación Tlalpan	Delegación Tlalpan	Delegación Tlalpan	Pieza	21,000.000	21,000.000	100.0	13,778,625.48	12,926,174.86	93.8
		Delegación Tlalpan	Centro de Tlalpan	Delegación Tlalpan	Pieza						
		Delegación Tlalpan	Fuentes del Pedregal	Delegación Tlalpan	Pieza						
		Delegación Tlalpan	San Miguel Topilejo	Delegación Tlalpan	Pieza						
		Delegación Tlalpan	San Pedro Martir	Delegación Tlalpan	Pieza						
		Delegación Tlalpan	97 Colonias y 6 Pueblos de la Demarcación etc.	Delegación Tlalpan	Pieza						
		Delegación Tlalpan	Centro Histórico de Tlalpan	Delegación Tlalpan	Pieza						

**INFORME TRIMESTRAL DE LOS AVANCES FÍSICO-FINANCIEROS DE LA APLICACIÓN DE LOS RECURSOS DEL RAMO GENERAL 39 PROGRAMA  
DE APOYOS PARA EL FORTALECIMIENTO DE LAS ENTIDADES FEDERATIVAS (PAFEF) PARA EL EJERCICIO FISCAL DE 2006**

HOJA 17 DE 25

PERÍODO QUE SE REPORTA: Enero-Diciembre 2006

ENTIDAD FEDERATIVA: DISTRITO FEDERAL / DELEGACIÓN TLALPAN

FECHA: 22/01/07

Número del programa, proyecto o acción	Denominación y/o descripción del programa, proyecto o acción	Ubicación		Institución ejecutora	Unidad de Medida	AVANCES FÍSICOS			AVANCES FINANCIEROS (pesos)		
		Municipio	Localidad			Programado Anual	Realizado	% Avance realizado / programado	Monto Total Anual Autorizado	Monto Total Pagado	% Avance pagado / Autorizado
10	Conservar, mantener y rehabilitar áreas verdes urbanas	Delegación Tlalpan	Delegación Tlalpan	Delegación Tlalpan	M <sup>2</sup>	1,200,000.000	1,200,000.000	100.0	1,439,802.50	1,439,802.50	100.0
		Delegación Tlalpan	Camellones, parques y jardines del Perímetro Delegacional en 52 Colonias y 6 Pueblos.	Delegación Tlalpan	M <sup>2</sup>						
19/ 12	Realizar acciones para la conservación de la imagen urbana	Delegación Tlalpan	Delegación Tlalpan	Delegación Tlalpan	Acción	92.000	76.000	82.6	15,855,087.66	9,363,323.84	59.1
		Delegación Tlalpan	Parques del Pedregal	Delegación Tlalpan	Acción						
		Delegación Tlalpan	A.M.S.A.	Delegación Tlalpan	Acción						
		Delegación Tlalpan	Cultura Maya	Delegación Tlalpan	Acción						
		Delegación Tlalpan	Fracc. Residencial Villa Coapa S.M. 4	Delegación Tlalpan	Acción						
		Delegación Tlalpan	Peña Pobre	Delegación Tlalpan	Acción						
		Delegación Tlalpan	San Lorenzo Huipulco	Delegación Tlalpan	Acción						
		Delegación Tlalpan	Pueblo de Parres el Guarda	Delegación Tlalpan	Acción						
		Delegación Tlalpan	Tecorraltitla	Delegación Tlalpan	Acción						
		Delegación Tlalpan	Tepeximilpa, Servimex	Delegación Tlalpan	Acción						
		Delegación Tlalpan	Pueblo de San Miguel Xicalco	Delegación Tlalpan	Acción						
		Delegación Tlalpan	Pueblo San Miguel Topilejo	Delegación Tlalpan	Acción						
		Delegación Tlalpan	Pueblo San Pedro Martir	Delegación Tlalpan	Acción						
		Delegación Tlalpan	Pueblo San Miguel Ajusco.	Delegación Tlalpan	Acción						
		Delegación Tlalpan	Pueblo Magdalena Petcacalco	Delegación Tlalpan	Acción						
		Delegación Tlalpan	Rómulo Sánchez Míreles	Delegación Tlalpan	Acción						
		Delegación Tlalpan	La Lonja.	Delegación Tlalpan	Acción						
		Delegación Tlalpan	La Joya	Delegación Tlalpan	Acción						
		Delegación Tlalpan	Fracc. Los Colorines	Delegación Tlalpan	Acción						
		Delegación Tlalpan	Fracc. Residencial Acoxa	Delegación Tlalpan	Acción						
		Delegación Tlalpan	U. H. Villa Olímpica	Delegación Tlalpan	Acción						
		Delegación Tlalpan	U. H. Narciso Mendoza S.M. 7	Delegación Tlalpan	Acción						
		Delegación Tlalpan	Valle Verde	Delegación Tlalpan	Acción						
		Delegación Tlalpan	Viveros de Coactetlan	Delegación Tlalpan	Acción						
		Delegación Tlalpan	Fraccionamiento Gabriel Ramos Millan	Delegación Tlalpan	Acción						
		Delegación Tlalpan	Fraccionamiento Rinconada Coapa 2a. Sección	Delegación Tlalpan	Acción						
		Delegación Tlalpan	U. H. Doctor Ignacio Chávez	Delegación Tlalpan	Acción						
		Delegación Tlalpan	Fracc. Rinconada Las Hadas	Delegación Tlalpan	Acción						
		Delegación Tlalpan	Fracc. Villa Lázaro Cardenas	Delegación Tlalpan	Acción						
		Delegación Tlalpan	Paraje 38	Delegación Tlalpan	Acción						
		Delegación Tlalpan	U.H. Picacho Ausco	Delegación Tlalpan	Acción						
		Delegación Tlalpan	Pedregal de San Nicolás 3a. Secc.	Delegación Tlalpan	Acción						
		Delegación Tlalpan	Miguel Higalco 4a. Secc.	Delegación Tlalpan	Acción						
		Delegación Tlalpan	Pedregal de San Nicolás.	Delegación Tlalpan	Acción						
		Delegación Tlalpan	Mirador El Colibrí	Delegación Tlalpan	Acción						
		Delegación Tlalpan	Pedregal de Santa Ursula Xitla	Delegación Tlalpan	Acción						
		Delegación Tlalpan	Miguel Higalco 1a. Secc.	Delegación Tlalpan	Acción						

**INFORME TRIMESTRAL DE LOS AVANCES FÍSICO-FINANCIEROS DE LA APLICACIÓN DE LOS RECURSOS DEL RAMO GENERAL 39 PROGRAMA  
DE APOYOS PARA EL FORTALECIMIENTO DE LAS ENTIDADES FEDERATIVAS (PAFEF) PARA EL EJERCICIO FISCAL DE 2006**

HOJA 18 DE 25

PERÍODO QUE SE REPORTA: Enero-Diciembre 2006

ENTIDAD FEDERATIVA: DISTRITO FEDERAL / DELEGACIÓN TLALPAN

FECHA: 22/01/07

Número del programa, proyecto o acción	Denominación y/o descripción del programa, proyecto o acción	Ubicación		Institución ejecutora	Unidad de Medida	AVANCES FÍSICOS			AVANCES FINANCIEROS (pesos)		
		Municipio	Localidad			Programado Anual	Realizado	% Avance realizado / programado	Monto Total Anual Autorizado	Monto Total Pagado	% Avance pagado / Autorizado
		Delegación Tlalpan	Cansahcab Tekal y Tenosique; Pedregal de San Nicolás Totoloapan 2da. Sección	Delegación Tlalpan	Acción						
		Delegación Tlalpan	Dzilbachen Tekin y Yobain, Héroes de Padierna	Delegación Tlalpan	Acción						
		Delegación Tlalpan	Lateral Sur, Ciclista Bochil y Tekax, Lomas de Padierna	Delegación Tlalpan	Acción						
		Delegación Tlalpan	Golondrinas, Calandrias y Parque Solidaridad, El Mirador 2a. Secc.	Delegación Tlalpan	Acción						
		Delegación Tlalpan	Celestum, Terreno Baldío Y Motum, Lomas Hidalgo	Delegación Tlalpan	Acción						
		Delegación Tlalpan	Azucenas, Laureles y Cerrada de Dalias, Pueblo de Parres el Guarda	Delegación Tlalpan	Acción						
		Delegación Tlalpan	Circunvalación, Carretera Federal México-Cuernavaca y Fin de la Calle, Pueblo de Parres el Guarda	Delegación Tlalpan	Acción						
		Delegación Tlalpan	Av. Acoxpa, Av. de las Torres y Club Deportivo Necaxa, Fracc. Villa Lázaro Cardenas.	Delegación Tlalpan	Acción						
		Delegación Tlalpan	Camino al Panteón; Carretera Federal México Cuernavaca, Calle del Hueso, Pueblo de Parres el Guarda.	Delegación Tlalpan	Acción						
		Delegación Tlalpan	Av. Insurgentes Sur y Av. San Fernando, Miguel Hidalgo 1ra. Secc.	Delegación Tlalpan	Acción						
		Delegación Tlalpan	Nardos, Laureles y Terminación de la Calle, Pueblo de Parres el Guarda	Delegación Tlalpan	Acción						
		Delegación Tlalpan	Belisario Domínguez Senadores	Delegación Tlalpan	Acción						
		Delegación Tlalpan	Ejidos de San Pedro Martir	Delegación Tlalpan	Acción						
		Delegación Tlalpan	Ex Hacienda de San Juan de Dios	Delegación Tlalpan	Acción						
		Delegación Tlalpan	Fraccionamiento Prados Coapa	Delegación Tlalpan	Acción						
		Delegación Tlalpan	Isidro Fabela	Delegación Tlalpan	Acción						
		Delegación Tlalpan	Barrio La Fama	Delegación Tlalpan	Acción						
		Delegación Tlalpan	Belvedere	Delegación Tlalpan	Acción						
		Delegación Tlalpan	Chitचितcaspatl	Delegación Tlalpan	Acción						
		Delegación Tlalpan	Dos de Octubre	Delegación Tlalpan	Acción						
		Delegación Tlalpan	Fracc. Hacienda de San Juan	Delegación Tlalpan	Acción						
		Delegación Tlalpan	Fracc. Prados Coapa 2a. Secc.	Delegación Tlalpan	Acción						
		Delegación Tlalpan	Toriello Guerra	Delegación Tlalpan	Acción						
		Delegación Tlalpan	San Juan Tepeximilpa	Delegación Tlalpan	Acción						
		Delegación Tlalpan	Plan de Ayala	Delegación Tlalpan	Acción						
		Delegación Tlalpan	Centro de Tlalpan	Delegación Tlalpan	Acción						
		Delegación Tlalpan	Mesa los Hornos	Delegación Tlalpan	Acción						
		Delegación Tlalpan	Belizario Domínguez Sección XVI	Delegación Tlalpan	Acción						

**INFORME TRIMESTRAL DE LOS AVANCES FÍSICO-FINANCIEROS DE LA APLICACIÓN DE LOS RECURSOS DEL RAMO GENERAL 39 PROGRAMA DE APOYOS PARA EL FORTALECIMIENTO DE LAS ENTIDADES FEDERATIVAS (PAFEF) PARA EL EJERCICIO FISCAL DE 2006**

HOJA 19 DE 25

**PERÍODO QUE SE REPORTA:** Enero-Diciembre 2006

ENTIDAD FEDERATIVA: DISTRITO FEDERAL / DELEGACIÓN TLALPAN

FECHA: 22/01/07

Número del programa, proyecto o acción	Denominación y/o descripción del programa, proyecto o acción	Ubicación		Institución ejecutora	Unidad de Medida	AVANCES FÍSICOS			AVANCES FINANCIEROS (pesos)		
		Municipio	Localidad			Programado Anual	Realizado	% Avance realizado / programado	Monto Total Anual Autorizado	Monto Total Pagado	% Avance pagado / Autorizado
11	<b>Promoción de las Acciones del Programa Habitat</b>								<b>2,134,360.40</b>	<b>2,134,358.08</b>	<b>100.0</b>
20/ 02	Ampliar y mantener la carpeta asfáltica	Delegación Tlalpan	Delegación Tlalpan	Delegación Tlalpan	M2	9,413.110	7,420.000	78.8	1,501,121.85	1,501,119.53	100.0
		Delegación Tlalpan	Avenida Chichicaspatl, Dziliam y Límita, Pedregal de San Nicolas Totolpan Tercera Sección	Delegación Tlalpan	M2						
		Delegación Tlalpan	Tekal Kantunil y Mani, Pedregal de San Nicolas Totolapan Tercera Sección	Delegación Tlalpan	M2						
		Delegación Tlalpan	Yaxcaba Halacho y Tizmin, Pedregal de San Nicolas Totolpan Segunda Sección	Delegación Tlalpan	M2						
		Delegación Tlalpan	Dzemul Chicoasen y Sudzal, Pedregal de San Nicolas Totolpan Primera Sección	Delegación Tlalpan	M2						
		Delegación Tlalpan	Dzemul Tecoh y Tinum, Pedregal de San Nicolas Totolpan Cuarta Sección	Delegación Tlalpan	M2						
		Delegación Tlalpan	Sisal entre Acanche y Chemax	Delegación Tlalpan	M2						
		Delegación Tlalpan	Tixmehuac entre Chicoasen y Tetiz	Delegación Tlalpan	M2						
		Delegación Tlalpan	Dezemul entre Bockba y Sudzal	Delegación Tlalpan	M2						
21/ 12	Realizar acciones para la conservación de la imagen urbana	Delegación Tlalpan	Delegación Tlalpan	Delegación Tlalpan	Acción	2.000	7.000	350.0	633,238.55	633,238.55	100.0
		Delegación Tlalpan	Tixmehuac Chicoasen y Tetiz, Pedregal de San Nicolas Totolapan, cuarta sección	Delegación Tlalpan	Acción						
		Delegación Tlalpan	Popolna Tetiz y Sotuta Pedregal de San Nicolas Totolapan, primera sección	Delegación Tlalpan	Acción						
		Delegación Tlalpan	Tekal Kantunil y Mani, Pedregal de San Nicolas Totolapan, tercera sección	Delegación Tlalpan	Acción						
		Delegación Tlalpan	Yaxcaba entre Halacho y Tizimin, Pedregal de San Nicolas Totolpan Segunda Sección	Delegación Tlalpan	Acción						
		Delegación Tlalpan	Dzemul entre Bocoba y Sudzal, Pedregal de San Nicolas Totolapan, cuarta sección	Delegación Tlalpan	Acción						
		Delegación Tlalpan	Dzemul entre Tecoh y Tinum, Pedregal de San Nicolas Totolapan, cuarta sección	Delegación Tlalpan	Acción						
		Delegación Tlalpan	Sisal entre Acanche y Chemax, Pedregal de San Nicolas Totolapan, segunda sección	Delegación Tlalpan	Acción						
14	<b>MEZCLA ASFÁLTICA</b>								<b>4,750,000.00</b>	<b>4,734,384.10</b>	<b>99.7</b>
22/ 02	Ampliar y mantener la carpeta asfáltica	Delegación Tlalpan	Delegación Tlalpan	Delegación Tlalpan	M2	0.000	0.000	0.0	4,750,000.00	4,734,384.10	99.7
23	<b>Fomento y Apoyo a los Asentamientos Humanos</b>								<b>12,087,986.67</b>	<b>6,005,245.21</b>	<b>49.7</b>
00	<b>Acciones del Programa Normal</b>								<b>12,087,986.67</b>	<b>6,005,245.21</b>	<b>49.7</b>
23/ 12	Construir, ampliar y mantener inmuebles	Delegación Tlalpan	Delegación Tlalpan	Delegación Tlalpan	Inmueble	44.000	40.000	90.9	12,087,986.67	6,005,245.21	49.7

**INFORME TRIMESTRAL DE LOS AVANCES FÍSICO-FINANCIEROS DE LA APLICACIÓN DE LOS RECURSOS DEL RAMO GENERAL 39 PROGRAMA  
DE APOYOS PARA EL FORTALECIMIENTO DE LAS ENTIDADES FEDERATIVAS (PAFEF) PARA EL EJERCICIO FISCAL DE 2006**

HOJA 20 DE 25

PERÍODO QUE SE REPORTA: Enero-Diciembre 2006

ENTIDAD FEDERATIVA: DISTRITO FEDERAL / DELEGACIÓN TLALPAN

FECHA: 22/01/07

Número del programa, proyecto o acción	Denominación y/o descripción del programa, proyecto o acción	Ubicación		Institución ejecutora	Unidad de Medida	AVANCES FÍSICOS			AVANCES FINANCIEROS (pesos)		
		Municipio	Localidad			Programado Anual	Realizado	% Avance realizado / programado	Monto Total Anual Autorizado	Monto Total Pagado	% Avance pagado / Autorizado
		Delegación Tlalpan	<b>Parque Ecológico Juana de Asbaje;</b> Calle Moneda No. 1 Col. Centro de Tlalpan	Delegación Tlalpan	Inmueble						
		Delegación Tlalpan	<b>Casa Frissac;</b> Plaza de la Constitución, Col. Centro de Tlalpan	Delegación Tlalpan	Inmueble						
		Delegación Tlalpan	<b>Edificio Delegacional;</b> Plaza de la Constitución No. 1, Col. Centro de Tlalpan	Delegación Tlalpan	Inmueble						
		Delegación Tlalpan	<b>Sector de Policía TLP 2;</b> Av. de Las Torres No. 18, Miguel Hidalgo 2a. Sección	Delegación Tlalpan	Inmueble						
		Delegación Tlalpan	<b>Ciber Tlalpan Tlalmille;</b> Cerro de las Batallas S/N, Tlalmille	Delegación Tlalpan	Inmueble						
		Delegación Tlalpan	<b>Ciber Tlalpan La Tortuga;</b> Fuentes Buenas, La Tortuga Xolapa	Delegación Tlalpan	Inmueble						
		Delegación Tlalpan	<b>Oficina de Participación Ciudadana;</b> Plaza de la Constitución No. 1, Centro de Tlalpan	Delegación Tlalpan	Inmueble						
		Delegación Tlalpan	<b>Estacionamiento Vaqueritos;</b> Anillo Periférico Sur, San Bartolome el Chico	Delegación Tlalpan	Inmueble						
		Delegación Tlalpan	<b>Edificio de Obras en San Fernando;</b> Av. San Fernando No. 84, Centro de Tlalpan	Delegación Tlalpan	Inmueble						
		Delegación Tlalpan	<b>U.D. de Operación Hidráulica;</b> Congreso No. 296, Centro de Tlalpan	Delegación Tlalpan	Inmueble						
		Delegación Tlalpan	<b>Subdelegación San Andrés;</b> Reforma S/N, Pueblo de San Andrés Totoltepec	Delegación Tlalpan	Inmueble						
		Delegación Tlalpan	<b>Sub almacén Limantla-El Hoyo;</b> Callejón San Marcos, Centro de Tlalpan	Delegación Tlalpan	Inmueble						
		Delegación Tlalpan	<b>Módulo de Policía Sector Huípulco;</b> Av. Arenal, Arenal Tepepan	Delegación Tlalpan	Inmueble						
		Delegación Tlalpan	<b>Oficinas Gubernamentales;</b> Congreso No. 50, Centro de Tlalpan	Delegación Tlalpan	Inmueble						
		Delegación Tlalpan	<b>Ciber Tlalpan San Nicolás Totoloapan;</b> Maní S/N, San Nicolás Totoloapan	Delegación Tlalpan	Inmueble						
		Delegación Tlalpan	<b>Ciber Tlalpan Héroes de Padierna;</b> Tekal, Héroes de Padierna	Delegación Tlalpan	Inmueble						
		Delegación Tlalpan	<b>Oficina de Desarrollo Social;</b> Interior del Deportivo Villa Olímpica, Av. Insurgentes Sur, U,H, Villa Olímpica	Delegación Tlalpan	Inmueble						

**INFORME TRIMESTRAL DE LOS AVANCES FÍSICO-FINANCIEROS DE LA APLICACIÓN DE LOS RECURSOS DEL RAMO GENERAL 39 PROGRAMA  
DE APOYOS PARA EL FORTALECIMIENTO DE LAS ENTIDADES FEDERATIVAS (PAFEF) PARA EL EJERCICIO FISCAL DE 2006**

HOJA 21 DE 25

PERÍODO QUE SE REPORTA: Enero-Diciembre 2006

ENTIDAD FEDERATIVA: DISTRITO FEDERAL / DELEGACIÓN TLALPAN

FECHA: 22/01/07

Número del programa, proyecto o acción	Denominación y/o descripción del programa, proyecto o acción	Ubicación		Institución ejecutora	Unidad de Medida	AVANCES FÍSICOS			AVANCES FINANCIEROS (pesos)		
		Municipio	Localidad			Programado Anual	Realizado	% Avance realizado / programado	Monto Total Anual Autorizado	Monto Total Pagado	% Avance pagado / Autorizado
		Delegación Tlalpan	<b>Campamento de Obras Viales Villa Coapa;</b> Av. Canal de Miramontes No. 3755, U.H. Narciso Mendoza S.M.2	Delegación Tlalpan	Inmueble						
		Delegación Tlalpan	<b>Centro Integral de Atención a la Mujer;</b> Carretera Federal a Cuernavaca No. 2, La Joya	Delegación Tlalpan	Inmueble						
		Delegación Tlalpan	<b>U.D. de Mantenimiento a la Infraestructura Urbana;</b> Area Oriente Carcamo, U.H. Narciso Mendoza S.M. 3	Delegación Tlalpan	Inmueble						
		Delegación Tlalpan	<b>Ciber Tlalpan Santa Ursula Xitla;</b> Cantera S/N , Pedregal de Santa Ursula Xitla	Delegación Tlalpan	Inmueble						
		Delegación Tlalpan	<b>Subdelegación San Miguel Ajusco;</b> Calle Cuauhtémoc S/N, Pueblo San Miguel Ajusco	Delegación Tlalpan	Inmueble						
		Delegación Tlalpan	<b>Control Vehicular y Licencias;</b> San Juan Bosco, San Lorenzo Huipulco	Delegación Tlalpan	Inmueble						
		Delegación Tlalpan	<b>Ciber Tlalpan Belvedere;</b> Yobain Belvedere	Delegación Tlalpan	Inmueble						
		Delegación Tlalpan	<b>Ciber Tlalpan Digna Ochoa;</b> Av. 7 S/N, Miguel Hidalgo 4a. Secc.	Delegación Tlalpan	Inmueble						
		Delegación Tlalpan	<b>Campamento Base Fuerte;</b> Vito Alessio Robles, Miguel Hidalgo 2a. Secc.	Delegación Tlalpan	Inmueble						
		Delegación Tlalpan	<b>Campamento de Desazolve Huipulco C-2;</b> Lateral Viaducto Tlalpan, San Lorenzo Huipulco	Delegación Tlalpan	Inmueble						
		Delegación Tlalpan	<b>Centro de Control Canino;</b> Bekal, Lomas de Padierna	Delegación Tlalpan	Inmueble						
		Delegación Tlalpan	<b>Ciber Tlalpan Superación Ajusco;</b> Calle Cedro, Dos de Octubre.	Delegación Tlalpan	Inmueble						
		Delegación Tlalpan	<b>Edificio de Recursos Humanos;</b> Calzada de Tlalpan No. 4379, San Lorenzo Huipulco.	Delegación Tlalpan	Inmueble						
		Delegación Tlalpan	<b>Junta de Vecinos;</b> Matamoros No. 31, Centro de Tlalpan	Delegación Tlalpan	Inmueble						
		Delegación Tlalpan	<b>Juzgado Cívico No. 4;</b> Periférico Oriente, Granjas Coapa	Delegación Tlalpan	Inmueble						
		Delegación Tlalpan	<b>Juzgado Cívico No. 31;</b> Matamoros, Centro de Tlalpan	Delegación Tlalpan	Inmueble						
		Delegación Tlalpan	<b>Cyber Tlalpan Congreso;</b> Congreso No. 296, Centro de Tlalpan	Delegación Tlalpan	Inmueble						
		Delegación Tlalpan	<b>Biblioteca Central y Cybertlalpan,</b> Parque Juana de Asbaje, Tlalpan Centro	Delegación Tlalpan	Inmueble						



**INFORME TRIMESTRAL DE LOS AVANCES FÍSICO-FINANCIEROS DE LA APLICACIÓN DE LOS RECURSOS DEL RAMO GENERAL 39 PROGRAMA DE APOYOS PARA EL FORTALECIMIENTO DE LAS ENTIDADES FEDERATIVAS (PAFEF) PARA EL EJERCICIO FISCAL DE 2006**

HOJA 22 DE 25

PERÍODO QUE SE REPORTA: Enero-Diciembre 2006

ENTIDAD FEDERATIVA: DISTRITO FEDERAL / DELEGACIÓN TLALPAN

FECHA: 22/01/07

Número del programa, proyecto o acción	Denominación y/o descripción del programa, proyecto o acción	Ubicación		Institución ejecutora	Unidad de Medida	AVANCES FÍSICOS			AVANCES FINANCIEROS (pesos)		
		Municipio	Localidad			Programado Anual	Realizado	% Avance realizado / programado	Monto Total Anual Autorizado	Monto Total Pagado	% Avance pagado / Autorizado
24 00	<b>Agua Potable</b> <b>Acciones del Programa Normal</b> Construir y mantener la red primaria y secundaria del Sistema de Agua Potable.	Delegación Tlalpan	Deportivo Vivanco, Moneda y Avenida Insurgentes Sur, Tlalpan Centro	Delegación Tlalpan	Inmueble						
		Delegación Tlalpan	Deportivo Sanchez Taboada, Izamal Tekal y Tenosique, Torres de Padierna	Delegación Tlalpan	Inmueble						
		Delegación Tlalpan	Delegación Tlalpan	Delegación Tlalpan	Kilómetro	608.690	207.730	34.1	15,163,742.86	4,187,109.70	27.6
		Delegación Tlalpan	Delegación Tlalpan	Delegación Tlalpan	Kilómetro				13,596,044.94	2,620,729.61	19.3
25 00	<b>Drenaje y Tratamiento de Aguas Negras</b> <b>Acciones del Programa Normal</b> Desazolver la red secundaria de drenaje	Delegación Tlalpan	Delegación Tlalpan	Delegación Tlalpan	Fuga	4,000.000	3,870.000	96.8	1,567,697.92	1,566,380.09	99.9
		Delegación Tlalpan	Delegación Tlalpan	Delegación Tlalpan	Fuga						
		Delegación Tlalpan	Delegación Tlalpan	Delegación Tlalpan	M3	6,000.000	5,851.000	97.5	16,445,802.15	5,229,606.88	31.8
		Delegación Tlalpan	Delegación Tlalpan	Delegación Tlalpan	M3				2,887,377.97	1,958,013.40	67.8
		Delegación Tlalpan	Delegación Tlalpan	Delegación Tlalpan	Kilómetro	652.120	595.277	91.3	7,157,655.90	2,325,419.60	32.5
		Delegación Tlalpan	Delegación Tlalpan	Delegación Tlalpan	Kilómetro						
		Delegación Tlalpan	Delegación Tlalpan	Delegación Tlalpan	M3	6,830.000	3,903.500	57.2	1,442,140.04	432,642.00	30.0
11	<b>Promoción de las Acciones del Programa Habitat.</b> Construir y rehabilitar obras complementarias al Sistema de Drenaje	Delegación Tlalpan	Delegación Tlalpan	Delegación Tlalpan	Acción	5.000	2.000	40.0	4,958,628.24	513,531.88	10.4
		Delegación Tlalpan	Campo Xochitl y Corregidora Miguel Hidalgo Av. San Fernando, Francisco I. Madero y Benito Juarez, Tlalpan Centro	Delegación Tlalpan					269,852.00	245,280.55	90.9
26 00	<b>Regulación y Prevención de la Contaminación y Preservación de los Recursos Naturales</b> <b>Acciones del Programa Normal</b> Evaluar y dar seguimiento a estudios en materia de impacto y riesgo ambiental de los sectores social, privado y público	Delegación Tlalpan	Delegación Tlalpan	Delegación Tlalpan	Kilómetro	0.120	0.179	149.2	269,852.00	245,280.55	90.9
		Delegación Tlalpan	Delegación Tlalpan	Delegación Tlalpan	Dictamen	720.000	720.000	100.0	4,488,811.63	3,621,334.51	80.7
		Delegación Tlalpan	Delegación Tlalpan	Delegación Tlalpan	Dictamen				4,488,811.63	3,621,334.51	80.7
		Delegación Tlalpan	Delegación Tlalpan	Delegación Tlalpan	Dictamen				1,040.73	1,040.73	100.0
26 12	Realizar la recolección de basura	Delegación Tlalpan	Delegación Tlalpan	Delegación Tlalpan	Tonelada	357,226.000	357,226.000	100.0	3,379,548.31	2,538,900.00	75.1
30 23	Realizar acciones de forestación y reforestación	Delegación Tlalpan	Delegación Tlalpan	Delegación Tlalpan	Planta	105,000.000	105,002.000	100.0	1,042,772.93	1,024,766.23	98.3

**INFORME TRIMESTRAL DE LOS AVANCES FÍSICO-FINANCIEROS DE LA APLICACIÓN DE LOS RECURSOS DEL RAMO GENERAL 39 PROGRAMA DE APOYOS PARA EL FORTALECIMIENTO DE LAS ENTIDADES FEDERATIVAS (PAFEF) PARA EL EJERCICIO FISCAL DE 2006**

HOJA 23 DE 25

PERÍODO QUE SE REPORTA: Enero-Diciembre 2006

ENTIDAD FEDERATIVA: DISTRITO FEDERAL / DELEGACIÓN TLALPAN

FECHA: 22/01/07

Número del programa, proyecto o acción	Denominación y/o descripción del programa, proyecto o acción	Ubicación		Institución ejecutora	Unidad de Medida	AVANCES FÍSICOS			AVANCES FINANCIEROS (pesos)		
		Municipio	Localidad			Programado Anual	Realizado	% Avance realizado / programado	Monto Total Anual Autorizado	Monto Total Pagado	% Avance pagado / Autorizado
31/ 24	Realizar acciones de educación, capacitación, organización y difusión sobre recursos naturales	Delegación Tlalpan	Delegación Tlalpan	Delegación Tlalpan	Evento	573.000	586.000	102.3	3,964.45	3,964.45	100.0
26	Preservar y conservar la flora y la fauna	Delegación Tlalpan	Delegación Tlalpan	Delegación Tlalpan	Especie	24.000	24.000	100.0	61,485.21	52,663.10	85.7
<b>INVERSIÓN EN INFRAESTRUCTURA FÍSICA</b>									<b>151,736,681.78</b>	<b>99,682,142.75</b>	<b>65.7</b>
<b>SANEAMIENTO FINANCIERO</b>											
<b>APOYO PARA SANEAR Y REFORMAR LOS SISTEMAS DE PENSIONES</b>											
<b>MODERNIZACIÓN DE LOS CATASTROS</b>											
11 00	Administración Pública Acciones del Programa Normal								2,420,192.27	1,269,700.06	52.5
32/ 01	Otorgar servicios de apoyo administrativo	Delegación Tlalpan	Delegación Tlalpan	Delegación Tlalpan	A/P	1.000	1.000	100.0	2,420,192.27	1,269,700.06	52.5
33/ 28	Brindar servicios a la ciudadanía a través de los juzgados cívicos y del registro civil	Delegación Tlalpan	Delegación Tlalpan	Delegación Tlalpan	Servicio	140,000.000	125,489.000	89.6	37,985.50	37,985.50	100.0
27 00	Regulación del Transporte Urbano Acciones del Programa Normal								188,527.30	159,834.80	84.8
01	Expedir licencias y permisos de conducir	Delegación Tlalpan	Delegación Tlalpan	Delegación Tlalpan	Documento	43,390.000	43,390.000	100.0	188,527.30	159,834.80	84.8
<b>MODERNIZACIÓN DE LOS SISTEMAS DE RECAUDACION LOCALES</b>									<b>2,608,719.57</b>	<b>1,429,534.86</b>	<b>54.8</b>
<b>DESARROLLO DE MECANISMOS IMPOSITIVOS</b>											
<b>PROYECTOS DE EDUCACION, CULTURA, INVESTIGACION CIENTIFICA Y EMPRESAS Y ACTIVIDADES DE BASE TEGNOLOGICA</b>											
<b>SISTEMAS DE PROTECCIÓN CIVIL</b>											
<b>SISTEMAS DE PROFESIONALIZACIÓN DE RECURSOS HUMANOS</b>											
<b>TOTAL</b>									<b>154,345,401.35</b>	<b>101,111,677.61</b>	<b>65.5</b>

1/ Se reportan trabajos realizados mediante obra pública por administración de mantenimiento menor como son trabajos de plomería, electricidad y pintura a Centros y Módulos Deportivos. ( Faltan mencionar algunos frentes que la Dirección General de Servicios Urbanos, no reportó al cierre de este informe.) Al termino del ejercicio, en obra por contrato solo se tuvieron dos contratos para dos frentes de trabajo, en virtud de que los conceptos del catálogo aumentaron en atención a petición vecinal, de rehabilitar la cancha de fútbol del Deportivo Rodolfo Sánchez Taboada con pasto sintético en lugar de mantenimiento general por lo que la meta a atender se redujo en 50% cubriendo la demanda real de la ciudadanía.

2/ En esta Actividad Institucional aún cuando están considerados los contratos en los frentes: J.N. Estado de Tamaulipas.- Sierra de San Pedro S/N. Col. Tlalmille, Sec. Tec. No. 39.- Ignacio Allende S/N. Col. Tlalpan Centro y E.P. Luis de la Brena.- Reforma No. 1 Col. Pueblo de San Miguel Xicalco, faltando únicamente detalles y limpieza de obra para reportarlos ya como metas ejecutadas, ya que la Dirección General de Obras y Desarrollo Urbano reporta la meta física hasta que tenga el 100% de avance.

3/ Datos Preliminares, faltan reportes de volúmenes ejecutados de alguno de los contratos fincados por lo que en el informe de cierre definitivo se tendrán las cantidades ejecutadas.

4/ La Dirección General de Obras y Desarrollo Urbano reporta el avance de la meta física por contrato, hasta que los inmuebles se encuentren al 100% de avance, por lo tanto cabe señalar que solo faltan pequeños detalles para concluirlos, lo reportado es básicamente en obra por administración ya que a petición de la demanda ciudadana y a través de los directores educativos se atendieron mas inmuebles educativos a los cuales se les dio mantenimiento con material en existencia.(falta mencionar un frente que la Dirección General de Servicios Urbanos no reporto al cierre de este informe.)

**INFORME TRIMESTRAL DE LOS AVANCES FÍSICO-FINANCIEROS DE LA APLICACIÓN DE LOS RECURSOS DEL RAMO GENERAL 39 PROGRAMA DE APOYOS PARA EL FORTALECIMIENTO DE LAS ENTIDADES FEDERATIVAS (PAFEF) PARA EL EJERCICIO FISCAL DE 2006**

HOJA 24 DE 25

**PERÍODO QUE SE REPORTA:** Enero-Diciembre 2006

**ENTIDAD FEDERATIVA: DISTRITO FEDERAL / DELEGACIÓN TLALPAN**

FECHA: 22/01/07

Número del programa, proyecto o acción	Denominación y/o descripción del programa, proyecto o acción	Ubicación		Institución ejecutora	Unidad de Medida	AVANCES FÍSICOS			AVANCES FINANCIEROS (pesos)		
		Municipio	Localidad			Programado Anual	Realizado	% Avance realizado / programado	Monto Total Anual Autorizado	Monto Total Pagado	% Avance pagado / Autorizado

5/ La variación física se debe básicamente a que la Dirección General de Obras y Desarrollo Urbano en lo referente a la Obra por Contrato hasta el momento tiene ya 2 frentes realizados como son el frente de Av. Insurgentes Sur y Av. Periférico Sur, en el Deportivo Villa Olímpica, U.H. Villa Olímpica y el Deportivo Chicoasen, ubicado en Chemax y Acanceh en Torres de Padierna. ya que los Inmuebles restantes los reportará al tener el 100% de avance, es necesario aclarar que los inmuebles que faltan por reportar cuentan ya con un 95% de avance y que solamente faltan pequeños detalles para su conclusión.

6/ La variación en la meta física es básicamente porque la Dirección General de Obras y Desarrollo Urbano aun cuando tiene su meta programada de nueve Espacios Culturales para este último trimestre, el avance que reflejan dichos Espacios Culturales no son significativos para reportar meta física alcanzada, será hasta que el avance represente el 100% cuando se reporte meta física realizada

7/ El recurso de ésta actividad es básicamente para la adquisición de artículos del capítulo 5000, la meta física se concluyó porque se contó con los recursos humanos y materiales existentes.

8/ La variación de la meta física se debe a que para la Dirección General de Obras y Desarrollo Urbano la meta física está programada para el 4° trimestre y tiene un avance de un 98% y esta se reporta hasta que alcance el 100 % entre los Centros a reportar se encuentran; el Centro Comunitario Toriello Guerra, Centro de Desarrollo Social Torres de Padierna, Centro Comunitario el Mirador, Centro Comunitario Rodolfo Sánchez Taboada y Centro de Desarrollo Social Popular Santa Teresa.

9/ La variación de la meta física se debe a que la Dirección General de Obras y Desarrollo Urbano la meta física está programada para el 4° trimestre su alcance es de un 98% y la meta física se reporta hasta que alcance el 100 % los dos frentes en proceso son Cendi Torres de Padierna y Estancia Infantil Cabaña Encantada

10/ Se encuentran en proceso de validación los trabajos ejecutados en cada planteón en obra por contrato, cabe mencionar que la meta alcanzada corresponde a obras por administración de mantenimiento menor, para la consecución de la meta se realizarán compras en el capítulo 5000

11/ La variación en la meta se debió a que la demanda del servicio disminuyó por parte de los Grupos Vulnerables que solicitan el servicio de transporte durante este último trimestre, asimismo, los ajustes que realizan las escuelas en sus actividades por el inicio del ciclo escolar , también repercutió en la baja de la demanda del servicio por parte de los usuarios de educación básica, finalmente y debido al trámite de canje de tarjetones para los operadores del servicio, el cual es un requisito indispensable para proporcionar un servicio eficiente y seguro; y a las actividades Decembrinas, la plantilla de operadores se reduce en un 50% , lo cual implica una disminución en el número de viajes realizados.

12/ Mediante Afectación Programática C- 02-CD-14-101 se solicitó ampliación de la meta física en el programa especial 11 ( Promoción de las Acciones del Programa Hábitat ) Actividad Institucional 28, y aún cuando el Inmueble ya cuenta con un 95% de avance, y debido a que el contrato se realizó en el mes de septiembre como resultado del programa de concurso, será hasta que el Inmueble se encuentre al 100% cuando se reporte como meta alcanzada.

13/ Mediante afectación A-02-CD-14-070 del mes de abril se solicitó la reducción de 179.000 comerciantes modificando la meta anual autorizada de 600.000 a 441.000 comerciantes, la variación física se debe porque aún cuando se llevaron a cabo convocatorias a los cursos en materia de modernización, capacitación y apoyo a proyectos productivos, incorporación de los comerciantes al reordenamiento en vía pública para buscar respuesta a diversos problemas como la imagen urbana, inseguridad e insalubridad, no se cumplió con la meta programada de 441 comerciantes alcanzando únicamente 342 al período, ya que el cuerpo de supervisión no autorizó permisos para ubicarse en zonas restringidas y vías primarias, así mismo en algunos casos los comerciantes no pudieron comprobar documentalmente el tiempo de llevar a cabo su actividad.

14/ La variación física se debe a que por parte de la Dirección General de Obras y Desarrollo Urbano en obra por contrato cuenta con 1 Inmueble que tiene un avance del 95% y será reportado como meta realizada hasta que se encuentre al 100%

15/ En esta actividad hay recurso original y a la fecha no hay recursos ejercidos, por lo tanto no se reporta meta física. Se espera al cierre del ejercicio subsanar dicha situación y estar en posibilidades de reportar cifras reales en el informe definitivo.

16/ La meta programada al período es superior a la alcanzada en virtud de que a la fecha del cierre de este informe, aun faltan reportes de volúmenes ejecutados de alguno de los contratos fincados por lo que en el informe de cierre definitivo se tendrán las cantidades ejecutadas.

17/ Mediante Afectación C-02-CD-14-136 del mes de junio de 2006 se solicitó la ampliación de 1.000 Puentes. La variación física es básicamente a que desde el 2° trimestre no se dio atención a esta actividad en el mantenimiento a puentes peatonales por atender la Demanda Ciudadana dando prioridad a la Actividad de Planteles Escolares, sin embargo en obra por administración se reportan 4 puentes, (falta mencionar algunos frentes que la Dirección General de Servicios Urbanos no reportó al cierre de este informe.) y en obra por contrato 4.

18/ La variación a la meta física es debido a que la Dirección General de Obras y Desarrollo Urbano, únicamente está reportando obra por administración, ya que en la obra por contrato se están definiendo los alcances según el tipo de señalamiento por lo que en el informe definitivo se estará en posibilidades de reportar la meta física total alcanzada.

19/ La variación a la meta física se debe básicamente a que la Dirección General de Obras y Desarrollo Urbano, esta validando los alcances de la meta física ejecutada por tipo de trabajo y acción así como las ubicaciones en donde se realizaron los trabajos.

20/ Mediante afectación programática A-02-CD-14-101 del mes de mayo del 2006 se solicitó una ampliación de 9,413.110 m2 en el programa especial 11 (Promoción de las Acciones del Programa Hábitat) para poder cumplir con las necesidades de la Demarcación, cabe señalar que la meta física no se alcanzó en virtud de que hubo conceptos adicionales en el catálogo como resultado del levantamiento realizado por la Empresa Supervisora provocando con ello una reducción a la meta realizada a atender en este contrato.

21/ Mediante afectación programática C-02-CD-14-102 del mes de mayo del 2006 se solicitó una ampliación de 2.000 acciones en el programa especial 11 (Promoción de las Acciones del Programa Hábitat) para poder cumplir con las necesidades de la Demarcación por parte de la Dirección General de Obras y Desarrollo Urbano, por lo que respecta a la variación reflejada se deriva como resultado del contrato del levantamiento de necesidades de supervisión, se determinó atender más frentes de trabajo que los programados originalmente dando respuesta a la Demanda Ciudadana.

22/ Se transfirieron los recursos del Programa Especial 10 Actividad 02 al Programa Especial 14 Mezcla Asfáltica Actividad 02, El ejercido que se registra corresponde a la partida 2401, esta actividad es no cuantificable.

**INFORME TRIMESTRAL DE LOS AVANCES FÍSICO-FINANCIEROS DE LA APLICACIÓN DE LOS RECURSOS DEL RAMO GENERAL 39 PROGRAMA DE APOYOS PARA EL FORTALECIMIENTO DE LAS ENTIDADES FEDERATIVAS (PAFEF) PARA EL EJERCICIO FISCAL DE 2006**

HOJA 25 DE 25

**PERÍODO QUE SE REPORTA:** Enero-Diciembre 2006

**ENTIDAD FEDERATIVA:** DISTRITO FEDERAL / DELEGACIÓN TLALPAN

FECHA: 22/01/07

Número del programa, proyecto o acción	Denominación y/o descripción del programa, proyecto o acción	Ubicación		Institución ejecutora	Unidad de Medida	AVANCES FÍSICOS			AVANCES FINANCIEROS (pesos)		
		Municipio	Localidad			Programado Anual	Realizado	% Avance realizado / programado	Monto Total Anual Autorizado	Monto Total Pagado	% Avance pagado / Autorizado

23/ La variación a la meta física es debido a que la Dirección General de Obras y Desarrollo Urbano, únicamente está reportando obra por administración, ya que en la obra por contrato se están definiendo los alcances, por lo que en el informe definitivo se estará en posibilidades de reportar la meta física total alcanzada.

24/ La variación física se debe, a que la Dirección General de Obras y Desarrollo Urbano al período tiene ya el total de la meta física programada, sin embargo los contratos se fincaron a finales del mes de septiembre por lo que al cierre el avance aún no se considera como meta realizada, debido a que se están cuantificando los alcances para ser reportados en el cierre definitivo ya que lo reportado es únicamente cifras preliminares.

25/ La variación física se debe, a que la Dirección General de Obras y Desarrollo Urbano al período están cuantificando los alcances para ser reportados en el cierre definitivo ya que lo reportado es únicamente cifras preliminares.

26/ La variación física que se refleja se debe a que la Dirección General de Obras y Desarrollo Urbano, reporta que la reducción de la meta realizada en comparación con la programada originalmente fue derivado de que hubo mas conceptos en el catálogo que resultaron mas costosos de los que consideraron en el POA afectando con ello considerablemente el alcance de la meta.

27/ La Dirección General de Obras y Desarrollo Urbano, está validando el total de acciones realizadas para estar en posibilidades de reportar lo realizado real.

28/ Mediante afectación programática A-02-CD-14-101 del mes de mayo se solicitó la ampliación de 0.120 km el programa especial 11 (Promoción de las Acciones Programa Hábitat) para poder cumplir con las necesidades de la Demarcación. La meta física fue superada como resultado del levantamiento se cubrió mas volumen de obra.

29/ La ampliación de la meta se debe a la optimización de los recursos, tanto materiales como humanos, fortaleciendo con ello el servicio de recolección de residuos sólidos que se otorga a la población tlalpense, implementando acciones permanentes como el rescate de avenidas primarias y espacios públicos de mayor concentración humana en la Delegación como son: deportivos, plazas, kioscos, espacios sociales etc. Por lo anterior la meta se incrementó en un 12% más, quedando en 357,226 toneladas,

30/ La variación de la meta se debió a que el suministro de plantas, por parte de la Dirección General de la Comisión de Recursos Naturales y Desarrollo Rural fue mayor a lo requerido, y toda vez que los contenedores en las que se trasportaron se tenían que entregar, se tuvieron que plantar todas o de lo contrario se generaría la muerte de las mismas, cabe mencionar que la diferencia con respecto a nuestra meta programada fue mínima.

31/ La variación física corresponden a datos preliminares, el área esta evaluando los alcances y la información definitiva se dará al cierre.

32/ Como actividad permanente se da por concluida la meta, quedando pendiente el trámite de pagos por pasivo circulante.

33/ La variación se explica porque esta en función de la demanda ciudadana que año con año lleva a cabo, los trámites en los Juzgados Cívicos como en el Registro Civil, y la Junta de Reclutamiento del Servicio Militar Nacional.

<b>AUTORIZA:</b> DIRECTOR GENERAL DE ADMINISTRACIÓN
<b>NOMBRE:</b> JUAN MANUEL LÓPEZ RAMÍREZ
<b>FIRMA:</b>



INFORME TRIMESTRAL DE LOS AVANCES FÍSICO-FINANCIEROS DE LA APLICACIÓN DE LOS RECURSOS DEL RAMO GENERAL 39  
PROGRAMA DE APOYOS PARA EL FORTALECIMIENTO DE LAS ENTIDADES FEDERATIVAS (PAFEF) PARA EL EJERCICIO FISCAL 2006

PERIODO QUE SE REPORTA: ENERO-DICIEMBRE 2006

Hoja 1 de 2

ENTIDAD FEDERATIVA: DISTRITO FEDERAL

FECHA: 22/ ENERO /2007

Número del programa, proyecto o acción	Denominación y/o descripción del programa, proyecto o acción	Ubicación		Institución ejecutora	Unidad de medida	AVANCES FÍSICOS			AVANCES FINANCIEROS (PESOS)			
		Municipio	Localidad			Programado anual	Realizado acumulado al trimestre	% Avance realizado/ programado	Monto total anual autorizado	Monto total pagado acumulado al trimestre	% Avance pagado/ autorizado	
13	<b>FOMENTO Y DESARROLLO DE LA EDUCACIÓN Y EL DEPORTE</b>											
00	ACCIONES DEL PROGRAMA NORMAL									15,843,831.4	15,175,457.2	
14	CONSTRUIR Y MANTENER CENTROS Y MÓDULOS DEPORTIVOS	VENUSTIANO CARRANZA	ARENAL 4a SEC., AEROPUERTO ARENAL,	VENUSTIANO CARRANZA	CENTRO	4.0	4.0	100%	7,555,164.9	7,163,419.2	94.8%	
04	<b>INFRAESTRUCTURA ESCOLAR DE NIVEL BÁSICO</b>									8,288,666.5	8,012,037.9	
02	CONSTRUIR ESPACIOS EDUCATIVOS EN PLANTELES EXISTENTES	VENUSTIANO CARRANZA	MOCTEZUMA 1a SECC.	VENUSTIANO CARRANZA	ESPACIO EDUCATIVO	1.0	1.0	100%	2,075,459.5	2,044,693.5	98.5%	
05	CONSERVAR Y MANTENER INMUEBLES EDUCATIVOS	VENUSTIANO CARRANZA	MOCTEZUMA 2a. SEC. MORELOS, ARENAL 4a SEC. MICHOACANA, 20 DE NOV., VALLE GOMEZ, CARACOL, AQUILES SERDAN, PUEBLA, AERONAUTICA MILITAR, EL PARQUE, CUCHILLA PANTITLAN, FELIPE ANGELES Y MAGDALENA MIXHIUCA.	VENUSTIANO CARRANZA	INMUEBLE	30.0	30.0	100%	6,213,207.0	5,967,344.5	96.0%	
17	<b>PROTECCIÓN SOCIAL</b>									4,102,603.0	3,697,662.8	
00	ACCIONES DEL PROGRAMA NORMAL									4,102,603.0	3,697,662.8	
27	CONSTRUIR, CONSERVAR Y EQUIPAR CASAS Y UNIDADES PARA LA PROTECCIÓN SOCIAL	VENUSTIANO CARRANZA	ARENAL 4a. SECC., JARDIN BALBUENA.	VENUSTIANO CARRANZA	INMUEBLE	3.0	3.0	100%	2,015,094.0	1,934,954.7	96.0%	
29	CONSTRUIR Y MANTENER CENTROS DE DESARROLLO INFANTIL (CENDIS)	VENUSTIANO CARRANZA	AQUILES SERDAN, JARDIN BALBUENA, PUEBLA, JAMAICA, IGNACIO ZARAGOZA, FEDERAL, AVIACION CIVIL, ADOLFO LOPEZ MATEOS, AMPLIACION 20 DE NOV., EL PARQUE, AMPLIACION 7 DE JULIO.	VENUSTIANO CARRANZA	INMUEBLE	12.0	12.0	100%	1,837,509.0	1,530,528.2	83.3%	
30	CONSERVAR Y MANTENER PANTEONES	VENUSTIANO CARRANZA	CALZADA DE LA VIGA Y GUILLERMO PRIETO, COLONIA JAMAICA	VENUSTIANO CARRANZA	PANTEÓN	1.0	1.0	100%	250,000.0	232,179.9	92.9%	
19	<b>PROMOCIÓN, FOMENTO Y REGULACIÓN DE LAS ACTIVIDADES COMERCIALES INDUSTRIALES Y DE SERVICIOS</b>									12,322,733.9	9,571,713.4	
00	ACCIONES DEL PROGRAMA NORMAL									12,322,733.9	9,571,713.4	
18	CONSTRUIR, SUPERVISAR Y MANTENER MERCADOS PÚBLICOS, PLAZAS COMERCIALES Y LECHERIAS	VENUSTIANO CARRANZA	ZONA CENTRO, AMPLIACION AVIACION CIVIL, IGNACIO ZARAGOZA, AEROPUERTO ARENAL, 5TO. TRAMO DE 20 DE NOVIEMBRE.	VENUSTIANO CARRANZA	INMUEBLE	14.0	14.0	100%	12,322,733.9	9,571,713.4	77.7%	
22	<b>INFRAESTRUCTURA ECOLÓGICA, DE TRANSPORTE Y URBANIZACIÓN</b>									13,247,074.5	12,378,948.8	
00	ACCIONES DEL PROGRAMA NORMAL									9,987,767.8	9,616,086.3	
02	AMPLIAR Y MANTENER LA CARPETA ASFÁLTICA	VENUSTIANO CARRANZA	MOCTEZUMA II SEC.PENSADOR MEXICANO.	VENUSTIANO CARRANZA	M <sup>2</sup>	44,200.0	50,200.0	114%	6,023,990.1	5,652,308.6	93.8%	
12	REALIZAR ACCIONES PARA LA CONSERVACIÓN DE LA IMAGEN URBANA	VENUSTIANO CARRANZA	ADOLFO LOPEZ M, ARENAL 4a SEC, CUCHILLA PANTITLAN, DAMIAN CARMONA, EL PARQUE, J. BALBUENA, MOCTEZUMA II SEC, SIMON BOLIVAR, 20 DE NOVIEMBRE, ZONA CENTRO, GOMEZ FARIAS, PENSADOR MEXICANO, AERONAUTICA MILITAR, FELIPE ANGELES, IGNACIO ZARAGOZA Y MOCTEZUMA I SEC.	VENUSTIANO CARRANZA	ACCIÓN	11,806.0	67,915.0	575%	3,963,777.7	3,963,777.7	100.0%	



**INFORME TRIMESTRAL DE LOS AVANCES FISCO-FINANCIEROS DE LA APLICACIÓN DE LOS RECURSOS DEL RAMO GENERAL 39  
PROGRAMA DE APOYOS PARA EL FORTALECIMIENTO DE LAS ENTIDADES FEDERATIVAS (PAFEF) PARA EL EJERCICIO FISCAL 2006**

PERIODO QUE SE REPORTA: ENERO-DICIEMBRE 2006

Hoja 1 de 2

ENTIDAD FEDERATIVA: DISTRITO FEDERAL

FECHA: 22/ ENERO /2007

Número del programa, proyecto o acción	Denominación y/o descripción del programa, proyecto o acción	Ubicación		Institución ejecutora	Unidad de medida	AVANCES FÍSICOS			AVANCES FINANCIEROS (PESOS)		
		Municipio	Localidad			Programado anual	Realizado acumulado al trimestre	% Avance realizado/ programado	Monto total anual autorizado	Monto total pagado acumulado al trimestre	% Avance pagado/ autorizado
14	MEZCLA ASFÁLTICA								3,259,306.7	2,762,862.5	
02	AMPLIAR Y MANTENER LA CARPETA ASFÁLTICA	VENUSTIANO CARRANZA	MOCTEZUMA II SEC.PENSADOR MEXICANO.	VENUSTIANO CARRANZA	M <sup>2</sup>	4,000.0	50,200.0	1255%	3,259,306.7	2,762,862.5	84.8%
23	<b>FOMENTO Y APOYO A LOS ASENTAMIENTOS HUMANOS</b>								<b>23,487,201.9</b>	<b>23,268,107.5</b>	
00	ACCIONES DEL PROGRAMA NORMAL								<b>23,487,201.9</b>	<b>23,268,107.5</b>	
02	OTORGAR AYUDA ECONÓMICA PARA CONSERVAR, MANTENER Y APOYAR UNIDADES HABITACIONALES	VENUSTIANO CARRANZA	AMPLIACION PENITENCIARIA, AVIACION CIVIL, MAGDALENA MIXHUCA, 20 DE NOVIEMBRE, MERCED CENTRO, MORELOS,VALLE GOMEZ, CENTRO, FIVIPORT, FRACCIONAMIENTO ARENAL, AEROPUERTO.	VENUSTIANO CARRANZA	UNIDAD HABITACIONAL	99.0	99.0	100%	22,513,207.0	22,328,427.1	99.2%
12	CONSTRUIR, AMPLIAR Y MANTENER INMUEBLES	VENUSTIANO CARRANZA	JARDIN BALBUENA, JAMAICA, AMPLIACION 7 DE JULIO.	VENUSTIANO CARRANZA	INMUEBLE	4.0	4.0	100%	973,994.9	939,680.3	96.5%
24	<b>AGUA POTABLE</b>								<b>2,615,899.9</b>	<b>2,496,216.8</b>	
00	ACCIONES DEL PROGRAMA NORMAL								<b>2,615,899.9</b>	<b>2,496,216.8</b>	
21	CONSTRUIR Y MANTENER LA RED PRIMARIA Y SECUNDARIA DEL SISTEMA DE AGUA POTABLE	VENUSTIANO CARRANZA	MOCTEZUMA 2a SECC.	VENUSTIANO CARRANZA	KILÓMETRO	2.0	2.0	100%	2,615,899.9	2,496,216.8	95.4%
25	<b>DRENAJE Y TRATAMIENTO DE AGUAS NEGRAS</b>								<b>4,045,283.0</b>	<b>3,844,625.1</b>	
00	ACCIONES DEL PROGRAMA NORMAL								<b>4,045,283.0</b>	<b>3,844,625.1</b>	
15	CONSTRUIR Y MANTENER LA RED PRIMARIA Y SECUNDARIA DE DRENAJE	VENUSTIANO CARRANZA	PENSADOR MEXICANO Y FEDERAL.	VENUSTIANO CARRANZA	KILOMETRO	2.000	2.000	100%	4,045,283.0	3,844,625.1	95.0%
<b>INVERSIÓN EN INFRAESTRUCTURA FÍSICA</b>									<b>75,664,627.6</b>	<b>70,432,731.5</b>	
<b>TOTAL</b>									<b>75,664,627.6</b>	<b>70,432,731.5</b>	

AUTORIZA  
DIRECTORA GENERAL DE ADMINISTRACIÓN

---

ELENA EDITH SEGURA TREJO



**INFORME TRIMESTRAL DE LOS AVANCES FISICO-FINANCIEROS DE LA APLICACIÓN DE LOS RECURSOS DEL RAMO GENERAL 39 PROGRAMA DE APOYOS PARA EL FORTALECIMIENTO DE LAS ENTIDADES FEDERATIVAS ( PAFEF ) PARA EL EJERCICIO FISCAL 2006.**

TRIMESTRE QUE SE REPORTA :  
CUARTO  
Hoja 2 de 2  
FECHA 31 DICIEMBRE 2006

ENTIDAD FEDERATIVA : 02 CD 16 DELEGACION XOCHIMILCO

Numero del programa proyecto o accion	Denominacion y/o descripcion del programa, proyecto o accion	Ubicación : Municipio y Localidad	Institucion Ejecutora	Unidad de Medida	AVANCES FISICOS			AVANCES FINANCIEROS ( pesos)			
					Programado Anual	Realizado Acumulado o al Trimestre	% Avance realizado / programado	Monto total Anual Original o Autorizado	Monto Total Pagado Acumulado o al Trimestre	% Avance pagado / autorizado	
23	<b>Fomento y Apoyo a los Asentamientos Humanos</b>										
00	Acciones del Programa Normal										
02	<b>Otorgar ayuda economica para conservar, mantener y apoyar unidades habitacionales</b>	Varios Pueblos y Barrios	Delegacion Xochimilco	Unidad Habitacional	20.000	20.000	100.00	2,500,000.00	2,312,524.40	92.50	
12	Construir, ampliar y mantener inmuebles	Varios Pueblos y Barrios	Delegacion Xochimilco	Inmueble	19.000	18.000	94.74	6,826,545.96	4,406,054.03	64.54	
								<b>Subtotales</b>	<b>9,326,545.96</b>	<b>6,718,578.43</b>	72.04
24	<b>Agua Potable</b>										
00	Acciones del Programa Normal										
21	Construir y mantener la red primaria y secundaria del sistema de agua potable	Varios Pueblos y Barrios	Delegacion Xochimilco	Kilometro	158.000	153.880	97.39	3,456,877.53	1,329,570.23	38.46	
23	Reparar fugas de agua	Varios Pueblos y Barrios	Delegacion Xochimilco	Fuga	2,200.000	2,550.000	115.91	396,000.00	97,025.50	24.50	
								<b>Subtotales</b>	<b>3,852,877.53</b>	<b>1,426,595.73</b>	37.03
25	<b>Drenaje y Tratamiento de Aguas Negras</b>										
00	Acciones del Programa Normal										
11	Realizar mantenimiento electromecánico a la infraestructura del sistema de drenaje	Varios Pueblos y Barrios	Delegacion Xochimilco	Equipo	14.000	15.000	107.14	106,000.00	79,746.18	75.23	
13	Desazolver la red secundaria de drenaje	Varios Pueblos y Barrios	Delegacion Xochimilco	M3	2,341.340	2,972.640	126.96	1,676,124.72	1,628,924.65	97.18	
15	Construir y mantener la red primaria y secundaria de drenaje	Varios Pueblos y Barrios	Delegacion Xochimilco	Kilometro	210.200	213.680	101.66	7,049,182.84	6,061,238.53	85.98	
20	Desazolver y rehabilitar lagunas, lagos, cauces, ríos, canales, presas y barrancas	Varios Pueblos y Barrios	Delegacion Xochimilco	M3	12,011.110	13,693.000	114.00	4,973,236.04	4,815,627.17	96.83	
								<b>Subtotales</b>	<b>13,804,543.60</b>	<b>12,585,536.53</b>	91.17
26	<b>Regulación y Prevención de la Contaminación y Preservación de los Recursos Naturales</b>										
00	Acciones del Programa Normal										
23	Realizar acciones de forestación y reforestación	Varios Pueblos y Barrios	Delegacion Xochimilco	Planta	120,000.000	75,439.000	62.87	2,053,829.00	88,444.15	4.31	
25	Administrar y operar el sistema de áreas naturales protegidas	Varios Pueblos y Barrios	Delegacion Xochimilco	Sistema	2.000	2.000	100.00	4,285,196.59	4,193,515.32	97.86	
26	Preservar y conservar la flora y la fauna	Varios Pueblos y Barrios	Delegacion Xochimilco	Especie	6.000	5.000	83.33	6,346,427.00	6,280,589.11	98.96	
11	Promocion de las acciones del programa Habitat										
26	Preservar y conservar la flora y la fauna	Varios Pueblos y Barrios	Delegacion Xochimilco	Especie	1.000	1.000	100.00	4,000,000.00	3,880,000.00	97.00	
								<b>Subtotales</b>	<b>16,685,452.59</b>	<b>14,442,548.58</b>	86.56

**INVERSION EN INFRAESTRUCTURA**

**TOTAL 146,261,434.00 118,241,605.46 80.84**

NO APLICA | APOYO A LOS SISTEMAS DE PENSIONES | 0.00 | 0.00

NO APLICA | MODERNIZACION DE LOS CATASTROS | 0.00 | 0.00

NO APLICA | MODERNIZACION DE LOS SISTEMAS DE RECAUDACION LOCALES | 0.00 | 0.00

**TOTAL 146,261,434.00 118,241,605.46 80.84**

AUTORIZA : EL DIRECTOR GENERAL DE ADMINISTRACION  
NOMBRE : LIC. GUADALUPE CRUZ ARIZA

FIRMA:





**ANEXO 1 DE LOS LINEAMIENTOS PARA LA APLICACIÓN Y EJERCICIO DE LOS RECURSOS DEL RAMO GENERAL 39 PROGRAMA DE APOYOS PARA EL FORTALECIMIENTO DE LAS ENTIDADES FEDERATIVAS (PAFEF) PARA EL EJERCICIO FISCAL 2006**

INFORME TRIMESTRAL DE LOS AVANCES FÍSICO-FINANCIEROS DE LA APLICACIÓN DE LOS RECURSOS DEL RAMO GENERAL 39 PROGRAMA DE APOYOS PARA EL FORTALECIMIENTO DE LAS ENTIDADES FEDERATIVAS (PAFEF) PARA EL EJERCICIO FISCAL 2006.

Periodo que se reporta: Enero-Diciembre

Hoja 1 de 1

ENTIDAD FEDERATIVA: GOBIERNO DEL DISTRITO FEDERAL / SECRETARÍA DE OBRAS Y SERVICIOS

Fecha: 19/01/2007

Número del Programa, Proyecto o Acción	Denominación y/o Descripción del Programa, Proyecto o Acción	Ubicación		Institución Ejecutora	Unidad de Medida	Avances Físicos			Avances Financieros (Pesos)		
		Municipio	Localidad			Programado Anual	Realizado acumulado al trimestre	% Avance realizado / programado	Monto total anual autorizado	Monto total pagado acumulado al trimestre	% Avance pagado / autorizado
<b>INVERSION EN INFRAESTRUCTURA FISICA.</b>											
19	<b>Promoción, Fomento y Regulación de las Actividades Comerciales, Industriales y de Servicios.</b>										
19 00 18	Construir, supervisar y mantener mercados públicos, plazas comerciales y lecherías.	Xochimilco	Distrito Federal	Secretaría de Obras y Servicios / Dirección General de Obras Públicas	Inmueble	1.000	1.000	100.000	1,998,000.00	1,795,819.30	89.881
<b>TOTAL DE PROGRAMA</b>									1,998,000.00	1,795,819.30	89.881
22	<b>Infraestructura Ecológica, de Transporte y Urbanización.</b>										
22 00 12	Realización de acciones para la conservación de la imagen urbana.	Xochimilco	Distrito Federal	Secretaría de Obras y Servicios / Dirección General de Servicios Urbanos	Acción	0.000	0.000	0.000	2,000,000.00	965,748.57	48.287
<b>TOTAL PROGRAMA</b>									2,000,000.00	965,748.57	
<b>TOTALES:</b>									<b>3,998,000.00</b>	<b>2,761,567.87</b>	

**AUTORIZA:** COORDINADOR DE EJECUCION Y CONTROL

**NOMBRE:** LIC. MARIO ALBERTO RODRIGUEZ MARTELL

**FIRMA:**

**ANEXO 1 DE LOS LINEAMIENTOS PARA LA APLICACIÓN Y EJERCICIO DE LOS RECURSOS DEL RAMO GENERAL 39 PROGRAMA DE APOYOS PARA EL FORTALECIMIENTO DE LAS ENTIDADES FEDERALES (PAFEF) PARA EL EJERCICIO FISCAL 2006**

INFORME TRIMESTRAL DE LOS AVANCES FISICOS FINANCIEROS DE LA APLICACIÓN DE LOS RECURSOS DEL RAMO 39 PROGRAMA DE APOYOS PARA EL FORTALECIMIENTO DE LAS ENTIDADES FEDERATIVAS (PAFEF) PARA EL EJERCICIO FISCAL 2006

PERIODO QUE SE REPORTA: ENERO-DICIEMBRE

ENTIDAD FEDERATIVA: DISTRITO FEDERAL

FECHA 17-Ene-07

Número Del Programa, Proyecto ó Acción	Denominación y/o descripción del programa, proyecto ó acción	Ubicación		Institución ejecutora	Unidad de medida	AVANCES FISICOS			AVANCES FINANCIEROS (pesos)		
		Municipio	Localidad			Programado Anual	Realizado Acumulado al Trimestre	% Avance realizado/ programado	Monto Total Anual Autorizado	Monto Total Pagado Acumulado al Trimestre	% Avance pagado/ autorizado
23	Programa 22 "Infraestructura Ecológica, de Transporte y Urbanización	México, D.F.	Cuauhtémoc	Fideicomiso Centro Histórico de la Ciudad de México	OBRA	5	5	100.00	44,882,577.00	44,438,400.26	99.01
03	Programa Especial 03 " Corredor Turístico Centro Histórico – Reforma"	México, D.F.	Cuauhtémoc						44,882,577.00	44,438,400.26	99.01
24	Actividad Institucional 24 Realizar obras de remodelación en el Centro Histórico.	México, D.F.	Cuauhtémoc						44,882,577.00	44,438,400.26	99.01
INVERSION EN INFRAESTRUCTURA FISICA						5	5	100.00	44,882,577.00	44,438,400.26	99.01
SANEAMIENTO FINANCIERO									0.00	0.00	
APOYOS PARA SANEAR Y REFORMAR LOS SISTEMAS DE PENCIONES									0.00	0.00	
MODERNIZACION DE CATASTROS									0.00	0.00	
MODERNIZACION DE LOS SISTEMAS DE RECAUDACION LOCALES									0.00	0.00	
DESARROLLO DE MECANISMOS IMPOSITIVOS									0.00	0.00	
PROYECTOS DE EDUCACION, CULTURA, INVESTIGACION CIENTIFICA Y EMPRESAS Y ACTIVIDADES DE BASE TECNOLOGICA									0.00	0.00	
SISTEMAS DE PROTECCION CIVIL									0.00	0.00	
SISTEMAS DE PROFECIONALIZACION DE RECURSOS HUMANOS									0.00	0.00	
TOTAL						5	5	100	44,882,577.00	44,438,400.26	99.01

NOTA: ESTA EN TRAMITE LA REDUCCION LIQUIDA N° C 07PF CH 078, POR \$180,300.47 DE RECURSOS QUE NO SE REQUIRIERON

AUTORIZA: SECRETARIO DE FINANZAS O EQUIVALENTE  
 NOMBRE: ERASMO GARCIA GONZALEZ  
 JUD. DE CONTABILIDAD Y CONTROL PRESUPUESTAL  
 ENCARGADO DEL DESPACHO DE LA  
 DIRECCION DE ADMINISTRACION Y FINANZAS  
 FIRMA:

**ANEXO 1 DE LOS LINEAMIENTOS PARA LA APLICACIÓN Y EJERCICIO DE LOS RECURSOS DEL RAMO GENERAL 39 PROGRAMAS DE APOYOS  
PARA EL FORTALECIMIENTO DE LAS ENTIDADES FEDERATIVAS (PAFEF) PARA EL EJERCICIO FISCAL 2006**

INFORME TRIMESTRAL DE LOS AVANCES FÍSICO-FINANCIEROS DE LA APLICACIÓN DE LOS RECURSOS DEL RAMO GENERAL 39 PROGRAMA  
DE APOYOS PARA EL FORTALECIMIENTO DE LAS ENTIDADES FEDERATIVAS (PAFEF) PARA EL EJERCICIO FISCAL 2006.

PERIODO : ENERO - DICIEMBRE 2006

HOJA 1 DE 1

FECHA : 17 DE ENERO 2007

ENTIDAD: CAJA DE PREVISIÓN PARA TRABAJADORES A LISTA DE RAYA DEL GOBIERNO DEL D.F.

NUMERO DEL PROGRAMA, PROYECTO O ACCIÓN	DENOMINACIÓN DEL PROGRAMA, PROYECTO O ACCIÓN	UBICACIÓN		INSTITUCIÓN EJECUTORA	UNIDAD DE MEDIDA	AVANCES FÍSICOS			AVANCES FINANCIEROS (PESOS)				
		MUNICIPIO	LOCALIDAD			PROGRAMADO ANUAL	REALIZADO	% AVANCE REALIZADO / PROGRAMADO	MONTO TOTAL ANUAL AUTORIZADO	MONTO TOTAL PAGADO	% AVANCE PAGADO / AUTORIZADO		
				APOYO PARA SANEAR Y REFORMAR LOS SISTEMAS DE PENSIONES						347,144,000.00	347,144,000.00		
16	PENSIONES, JUBILACIONES Y AYUDAS	D.F.	MÉXICO	CAJA DE PREVISIÓN PARA TRABAJADORES A LISTA DE RAYA DEL GOBIERNO DEL D.F.		4,500	4,500	100.00%	347,144,000.00	347,144,000.00			
16 01	JUBILACIONES Y PENSIONES				PERSONAS	4,500	4,500	100.00%	347,144,000.00	347,144,000.00	100%		
				TOTAL						347,144,000.00	347,144,000.00		

AUTORIZA: DIRECTORA DE ADMINISTRACIÓN Y FINANZAS  
 NOMBRE : C.P. MARÍA ELENA LEGORRETA SANTOS.  
 FIRMA: \_\_\_\_\_

NOTA: LOS RECURSOS PAFEF FUERON UTILIZADOS PARA CUBRIR PARTE DE LA NOMINA MENSUAL DE JUBILADOS Y PENSIONADOS DEL G.D.F.

**Informe de Avances y Resultados de los Programas, Proyectos y Acciones de Infraestructura y Equipamiento Realizados con los Recursos Recibidos del Fideicomiso para la Infraestructura en los Estados (FIES) 1\_/**  
**Periodo: de Junio 2005 a Noviembre 2006**

Hoja No. \_\_\_\_\_ de \_\_\_\_\_

Fecha:	20	10	2006
	día	mes	año

Entidad Federativa: 09 Distrito Federal

N° del Proyecto	Denominación y/o descripción general del proyecto	Ubicación: Municipio y Localidad	Institución Ejecutora o Unidad Responsable	Avance Físico			Avance Financiero (pesos)			
				Meta		Unidad de Medida	Recursos depositados por el FIES		Rendimientos financieros de la cuenta 3_/ C	Total D=B+C
				Programada Total	Avance en el periodo 2_/		Programado A	Ejercido B		
1	Programa Estatal de Inversión en Infraestructura pública y su equipamiento en materia de comunicación transporte y vialidades <b>(REPROGRAMADO)</b>	DISTRITO FEDERAL					0			
2	REHABILITACIÓN DE ALUMBRADO PÚBLICO EN LA AVENIDA DE LOS INSURGENTES, EN LOS TRAMOS EJE 10 SUR-RÍO CONSULADO Y CIRCUITO INTERIOR- INDIOS VERDES LÍMITES DEL ESTADO DE MÉXICO, MEDIANTE LA INSTALACIÓN 1652 LUMINARIAS, 20,000 METROS DE CABLE CALIBRE 8, 20,000 METROS DE CABLE CALIBRE 10, 80 CONTACTORES DE 2X40 AMPERES, DE ELLOS 838 LUMINARIAS, 10,000 METROS DE CABLE CALIBRE 8, 10,000 METROS DE CABLE CALIBRE 10 Y 40 CONTACTORES PARA EL TRAMO EJE 10 SUR-RÍO CONSULADO Y EL RESTO PARA CIRCUITO INTERIOR- INDIOS VERDES. TAMBIEN SE INSTALARÁN POSTES DE 9 METROS Y 110 POSTES DE 12 METROS, 290 MÉNSULAS DE 2" x 2.4 METROS DE LARGO, 340 BASTIDORES B2, 340 ABRAZADERAS Y 160 JUEGOS DE ANCLAS GALVANIZADAS, DE LOS CUALES 25 POSTES DE 9 METROS, 60 POSTES DE 12 METROS, 145 MÉNSULAS DE 2" X 2.4 METROS DE LARGO, 170 BASTIDORES CON ABRAZADERAS Y 80 JUEGOS DE ANCLAS DE 1" GALVANIZADAS PARA EL TRAMO EJE 10 SUR-RÍO CONSULADO Y LOS RESTANTES PARA EL TRAMO CIRCUITO INTERIOR-INDIOS VERDES. <b>(REPROGRAMADO)</b>	DISTRITO FEDERAL	Secretaría de Obras y Servicios Dirección General de Servicios Urbanos	1	100%	OBRA	6,613,162	6,613,162	0	6,613,162
3	Obra civil para la modificación geométrica, banquetas, bases y canalizaciones de instalaciones de infraestructura urbana y fabricación, suministro y colocación de bancas precoladas de concreto en la Av. Independencia, de Balderas a Eje Central, y calles perpendiculares a la Av. Juárez, calles de López, Dolores, Luis Moya, Revillagigedo y José Azueta e intersección de las avenidas Bucareli y paseo de la Reforma, correspondientes a la etapa IV del Corredor Turístico y Cultural Reforma-Centro Histórico. <b>(MODIFICADO) (REPROGRAMADO)</b>	DISTRITO FEDERAL	Secretaría de Obras y Servicios Dirección General de Servicios Urbanos	1	100%	OBRA	6,527,547	6,527,547	0	6,527,547
4	Construcción de pisos de concreto hidráulico en la vialidad de la intersección de Bucareli-Paseo de la Reforma y Av. Juárez de Iturbide a Eje Central, correspondiente a la etapa IV del Corredor Turístico y Cultural Reforma-Centro Histórico. <b>(REPROGRAMADO)</b>	DISTRITO FEDERAL	Secretaría de Obras y Servicios Dirección General de Servicios Urbanos	1	100%	OBRA	25,034,149	25,034,149	0	25,034,149
5	Construcción de carpeta con asfalto en vialidades comprendidas en el tramo de la Av. Independencia de las avenidas Balderas a Eje Central y las perpendiculares a Av. Juárez, calles de López, Dolores, Luis Moya, Revillagigedo, y José Azueta, correspondiente a la IV etapa del Corredor Turístico y Cultural, Reforma-Centro Histórico. <b>(REPROGRAMADO)</b>	DISTRITO FEDERAL	Secretaría de Obras y Servicios Dirección General de Servicios Urbanos	1	100%	OBRA	2,263,912	2,263,912	0	2,263,912

6	Fabricación, suministro y colocación de bancas precoladas de concreto en la intersección vial de Bucareli y Paseo de la Reforma, correspondiente a la etapa IV del Corredor Turístico y Cultural Reforma-Centro Histórico. <b>(CANCELADO)</b>	DISTRITO FEDERAL	Secretaría de Obras y Servicios Dirección General de Servicios Urbanos	0	0	OBRA	0			
7	Suministro y colocación de 60 papeleras de 50 litros tipo clásica y 60 papeleras de 80 litros tipo premier para el depósito de basura de los peatones en la Av. Juárez de Iturbide a Eje Central, Av. Independencia y perpendiculares de Balderas a Eje Central correspondiente a la Etapa V del Corredor Turístico y Cultural Reforma-Centro Histórico. <b>(CANCELADO)</b>	DISTRITO FEDERAL	Secretaría de Obras y Servicios Dirección General de Servicios Urbanos	0	0	OBRA	0			
8	Suministro y colocación de 360 bolardos de Hierro fundido de 80 centímetros de altura por 25 centímetros de diámetro, color carbón con el propósito de proteger a los peatones y guiar el paso vehicular en la Av. Juárez de Iturbide a eje Central, Av. Independencia y perpendiculares de Balderas a Eje Central correspondiente a la Etapa IV del Corredor Turístico y Cultural Reforma-Centro Histórico. <b>(REPROGRAMADO)</b>	DISTRITO FEDERAL	Secretaría de Obras y Servicios Dirección General de Servicios Urbanos	1	100%	OBRA	989,554	989,554	0	989,554
9	Suministro y colocación de bancas en la Av. Juárez de Iturbide a Eje Central correspondiente a la etapa IV del Corredor Turístico y Cultural Reforma-Centro Histórico. <b>(REPROGRAMADO)</b>	DISTRITO FEDERAL	Secretaría de Obras y Servicios Dirección General de Servicios Urbanos	1	100%	OBRA	777,977	777,977	0	777,977
10	Fabricación, suministro y colocación de señalamiento vertical en la intersección de las avenidas Bucareli-Paseo de la Reforma, Av. Juárez, Independencia y perpendiculares de Balderas a Eje Central, correspondiente a la etapa IV del Corredor Turístico y Cultural Reforma-Centro Histórico. <b>(CANCELADO)</b>	DISTRITO FEDERAL	Secretaría de Obras y Servicios Dirección General de Servicios Urbanos	0	0	OBRA	0			
11	Suministro y colocación de alumbrado público en la intersección de las avenidas Bucareli-Paseo de la Reforma, Av. Juárez, Independencia y perpendiculares de Balderas a Eje Central, correspondiente a la IV etapa del Corredor Turístico y Cultural Reforma-Centro Histórico. <b>(REPROGRAMADO)</b>	DISTRITO FEDERAL	Secretaría de Obras y Servicios Dirección General de Servicios Urbanos	1	100%	OBRA	34,551	34,551	0	34,551
12	Terminación de la construcción de los Andadores Poniente y Oriente, así como la construcción del Andador Marroquí de la Plaza Juárez, ubicados en el Centro Histórico, ejecutando las siguientes actividades: Demolición de pisos y cimentación existente; excavaciones; mejoramiento de terreno; red hidrosanitaria; instalación eléctrica; construcción de pisos de concreto; colocación de recintos; construcción de drenes; construcción de obeliscos; suministro y colocación de jardineras y colocación de alumbrado. <b>(REPROGRAMADO)</b>	DISTRITO FEDERAL	Secretaría de Obras y Servicios (DGOP)	1	100%	OBRA	16,143,212	16,143,212	0	16,143,212
13	Complemento para el equipo de recaudo para la utilización de tarjeta inteligente sin contacto, incluyendo su instalación y puesta en marcha para el sistema de peaje y control de acceso para el troncal Insurgentes de Metrobús. La descripción de los equipos es la siguiente: 109 torniquetes de entrada, 53 torniquetes de salida, 109 validadores VPE415 (máquinas lectoras de tarjeta), 36 concentradores de estación (CPU's que concentran la información de los dispositivos de peaje por estación), un recolector de datos (un servidor central que procesa los datos de todo el sistema) y 3 terminales portátiles TSP2G (unidades portátiles para descargar la información de los equipos de peaje), stock de refacciones (un torniquete de entrada, uno de salida y un validador), además se considera los servicios inherentes al inicio de operaciones, éste último apartado no supera el 2% de gastos indirectos. <b>(MODIFICADO) (REPROGRAMADO)</b>	DISTRITO FEDERAL	METROBUS	1	100%	Equipamiento	2,592,842	2,592,842	0	2,592,842

14	Complemento para el equipamiento en la infraestructura que permita el eficiente funcionamiento del Sistema de Corredores de Transporte Público "Metrobús". Consistente en equipo de cómputo para la recepción en línea de la información generada en el Corredor, aparatos de comunicación y telecomunicación que permitan una programación más eficiente y 1 vehículo tipo vagoneta 2005 para la transportación de supervisores y para realizar el mantenimiento en el Corredor y a terminales del mismo en horarios nocturnos. <b>(MODIFICADO) (REPROGRAMADO)</b>	DISTRITO FEDERAL	METROBUS	1	100%	Equipamiento	826,366	826,366	0	826,366
15	Complementar los recursos para realizar la obra de construcción del Distribuidor Vial, ubicado en Eje 3 Oriente - Ermita Iztapalapa, en la Delegación Iztapalapa, integrada por los siguientes conceptos: Trazo, limpieza y nivelación de terreno; Señalamiento de protección de obra; Excavaciones; Cimentación profunda a base de pilotes; Fabricación, Transporte y montaje de traveses; Construcción de la estructura (zapata de cimentación, columnas y cabezales); Pavimentación; Obras Complementarias y Señalamiento vial horizontal y vertical. <b>(REPROGRAMADO)</b>	DISTRITO FEDERAL	Secretaría de Obras y Servicios (DGOP)	1	100%	Puente	72,079,295	72,079,295	0	72,079,295
16	REGULACIÓN DEL TRANSPORTE URBANO Adquirir Equipo de Transporte y Vehicular "Corredor Estratégico Insurgentes" Se han definido dos tipos de servicio: Indios Verdes-El Relox e Indios Verdes-Glorieta de los Insurgentes, de los cuales y de acuerdo con el diseño se establecen los tiempos de vuelta completa; el volumen de diseño, la carga máxima acumulada de pasajeros. Además, los autobuses serán controlados por un sistema de telemática en tiempo real, modernizando por completo la operación del transporte de superficie, a través del G.P.S. y G.P.R.S. Los autobuses cuentan con una capacidad de pasajeros sentados de 38 a 42 y una capacidad máxima de 160. Motor trasero de diesel de 4 tiempos y 5 cilindros en línea vertical. <b>(CANCELADO)</b>	DISTRITO FEDERAL	Red de Transporte de Pasajeros del Distrito Federal (RTP)	0	0	AUTOBUSES	0			
17	Modernización a la infraestructura y equipamiento de Seguridad Pública como apoyo a programas instrumentados por la Procuraduría General de Justicia del DF y la Secretaría de Seguridad Pública, a través de las coordinaciones territoriales que operan en esta jurisdicción, 7 Camionetas Pickup modelo 2005 doble cabina 4 puertas, con equipo de comunicación y sistemas de señalización y balizamiento, 25 Motopatrullas multipropósito modelo 2005 para zonas de difícil acceso, 35 motopatrullas urbanas con motor a gasolina de cuatro tiempos, transmisión de 6 velocidades, 2 Ambulancias para el Escuadrón de Rescate y Urgencias Médicas, motor a diesel, transmisión automática de 5 velocidades, con equipo de radiocomunicación, señalización y localización satelital, 33 vehículos Sedan 4 puertas tipo patrulla Balizada con equipo de comunicación y sistema de señalización. <b>(REPROGRAMADO) (MODIFICADO)</b>	DISTRITO FEDERAL	DELEGACIÓN ALVARO OBREGÓN	102	100%	VEHÍCULO	12,763,318	12,763,318	0	12,763,318
18	Modernización a la infraestructura y equipamiento de Seguridad Pública como parte del proyecto integral de prevención del delito en diferentes colonias de la demarcación, que consiste en la adquisición de 4 vehículos camioneta pick up, modelo 2005, doble cabina, cuatro puertas, armadas directamente de fábrica, con equipo de comunicación, balizadas y sistemas de comunicación, para ejecución de programas de la SSP. <b>(REPROGRAMADO)</b>	DISTRITO FEDERAL	DELEGACIÓN AZCAPOTZALCO	4	100%	VEHÍCULO	1,276,040	1,276,040	0	1,276,040

19	Modernización a la infraestructura y equipamiento de Seguridad Pública como parte del proyecto integral de prevención del delito en diferentes colonias de la demarcación, que consiste en la adquisición de 17 moto patrullas, modelo 2005 armadas directamente de fábrica, con equipo de comunicación, sistema de señalización y balizadas para la ejecución de programas de la SSP. <b>(REPROGRAMADO) (MODIFICADO)</b>	DISTRITO FEDERAL	DELEGACIÓN AZCAPOTZALCO	17	100%	MOTO	732,050	732,050	0	732,050
20	Modernización a la infraestructura y equipamiento de Seguridad Pública como parte del proyecto integral de prevención del delito en diferentes colonias de la demarcación, que consiste en la adquisición de 11 vehículos tipo patrulla, modelo 2005, de cuatro puertas, armadas directamente de fábrica; 4 vehículos balizados y colores grises claros o blancos y 7 vehículos sin balizar y en cuatro colores diversos proporcionales, con equipo especial integrado y kit de antenas para radio troncal de comunicación, para ejecución de programas de la PGJ. <b>(REPROGRAMADO) (MODIFICADO)</b>	DISTRITO FEDERAL	DELEGACIÓN AZCAPOTZALCO	11	100%	VEHÍCULO	2,036,305	2,036,305	0	2,036,305
21	Modernización a la infraestructura y equipamiento de Seguridad Pública como parte del proyecto integral de prevención del delito en diferentes colonias de la demarcación, que consiste en la adquisición de patrullas para apoyar los programas instrumentados por la PGJ del DF (VEHÍCULOS SEDAN 4 PUERTAS, MODELO 2005, DE LAS CUALES 6 SON CON BALIZAMIENTO Y 8 SIN BALIZAMIENTO, ASIMISMO NO PRESENTAN CARACTERÍSTICAS ESPECIALES) <b>(MODIFICADO) (REPROGRAMADO)</b>	DISTRITO FEDERAL	DELEGACIÓN CUAJIMALPA	14	100%	VEHÍCULO	2,618,320	2,618,320	0	2,618,320
22	Modernización a la infraestructura y equipamiento de Seguridad Pública como parte del proyecto integral de prevención del delito en diferentes colonias de la demarcación, que consiste en la adquisición de patrullas: 9 CAMIONETAS DOBLE CABINA, 2005, CON BALIZAMIENTO, SIN CARACTERÍSTICAS ESPECIALES; ASIMISMO 8 CUATRIMOTOS, 2005, CON BALIZAMIENTO Y SIN CARACTERÍSTICA EN ESPECIAL para apoyar los programas instrumentados por la SSP del DF. <b>(MODIFICADO) (REPROGRAMADO)</b>	DISTRITO FEDERAL	DELEGACIÓN CUAJIMALPA	17	100%	VEHÍCULO	3,295,874	3,295,874	0	3,295,874
23	Modernización a la infraestructura y equipamiento de Seguridad Pública como parte del proyecto integral de prevención del delito en diferentes colonias de la demarcación, que consiste en la adquisición de vehículos sedán, 17 balizados y 3 no balizados, equipados para patrulla (el modelo que especifique la PGJ del DF) de la PGJ del DF. <b>(MODIFICADO Y REPROGRAMADO)</b>	DISTRITO FEDERAL	DELEGACIÓN IZTACALCO	20	100%	VEHÍCULO	3,987,625	3,987,625	0	3,987,625
24	Modernización a la infraestructura y equipamiento de Seguridad Pública como parte del proyecto integral de prevención del delito en diferentes colonias de la demarcación, que consiste en la adquisición de vehículos sedán, vehículos pick up y motocicletas equipados para patrulla (26 Vehículos sedán, 6 Vehículos pick-up y 24 Motocicletas de Marca y modelo que determine la SSP del DF) y una grua, como apoyo para la SSP. <b>(REPROGRAMADO)</b>	DISTRITO FEDERAL	DELEGACIÓN IZTACALCO	57	100%	VEHÍCULO	9,686,242	9,686,242	0	9,686,242
25	Modernización a la infraestructura y equipamiento de Seguridad Pública como parte del proyecto integral de prevención del delito en diferentes colonias de la demarcación, que consiste en la adquisición de PICK-UP DOBLE CABINA 4 PUERTAS, CON BALIZAMIENTO, CON EQUIPO DE RADIOCOMUNICACIÓN TORRETA, CONTROL DE LUCES Y SONIDO, necesarios para que la SSP realice labores de prevención al delito. <b>(MODIFICADO)</b>	DISTRITO FEDERAL	DELEGACIÓN IZTAPALAPA	57	100%	VEHÍCULO	18,290,000	18,290,000	0	18,290,000

26	Modernización a la infraestructura y equipamiento de Seguridad Pública como parte del proyecto integral de prevención del delito en diferentes colonias de la demarcación, que consiste en la adquisición de 34 motocicletas MODELO 2006 CON BALIZAMIENTO CON BURBUJA O TORRETA. Para realizar las labores de Prevención del Delito en 9 sectores que conforman la Delegación. <b>(MODIFICADO)</b>	DISTRITO FEDERAL	DELEGACIÓN IZTAPALAPA	34	100%	MOTOCICLETA	1,637,000	1,637,000	0	1,637,000
27	Modernización a la infraestructura y equipamiento de Seguridad Pública como parte del proyecto integral de prevención del delito en diferentes colonias de la demarcación, que consiste en la adquisición de patrullas equipadas SEDÁN 4 PUERTAS EN LICITACIÓN MODELO 2006 CON BALIZAMIENTO, RADIOCOMUNICACIÓN Y CONTROL DE SONIDO, con el propósito de fortalecer la Procuración de Justicia en esta Demarcación. <b>(MODIFICADO)</b>	DISTRITO FEDERAL	DELEGACIÓN IZTAPALAPA	11	100%	VEHÍCULO	2,000,000	2,000,000	0	2,000,000
28	Modernización a la infraestructura y equipamiento de Seguridad Pública como parte del proyecto integral de prevención del delito en diferentes colonias de la demarcación, que consiste en la adquisición de 30 vehículos sedán 4 puertas tipo patrulla con y sin baliza, para apoyar los programas y proyectos instrumentados por la PGJ del DF a través de las coordinaciones territoriales que operan en la Delegación . <b>(REPROGRAMADO) (MODIFICADO)</b>	DISTRITO FEDERAL	DELEGACIÓN MIGUEL HIDALGO	30	100%	VEHÍCULO	5,614,875	5,614,875	0	5,614,875
29	Modernización a la infraestructura y equipamiento de la Procuraduría General de Justicia del G.D.F., como parte del proyecto integral de prevención del delito destinado a los doce pueblos que integran la demarcación, que consiste en la adquisición de 10 patrullas tipo sedan, adaptados para el tipo de orografía de la zona. <b>(REPROGRAMADO) (MODIFICADO)</b>	DISTRITO FEDERAL	DELEGACIÓN MILPA ALTA	10	100%	PATRULLAS	1,949,825	1,949,825	0	1,949,825
30	Modernización a la infraestructura y equipamiento de seguridad pública como parte del proyecto integral de prevención del delito en diferentes colonias de la demarcación, que consiste en la adquisición de 26 automóviles modelo 2005, adaptados para el tipo de orografía de la zona, contando con las siguientes características: 8 motopatrullas con motor a gasolina, transmisión de 5 a 6 velocidades por cadena, radiador de aceite, así como 12 vehículos pick-up doble cabina con motor a gasolina, 6 cilindros, transmisión automática, electrónica de cuatro velocidades, tanque de combustible con protección y 6 vehículos patrulla tipo sedan, marca chevrolet, modelo chevy con cuatro puertas, cuatro cilindros transmisión automática. <b>(REPROGRAMADO) (MODIFICADO)</b>	DISTRITO FEDERAL	DELEGACIÓN TLÁHUAC	26	100%	VEHÍCULO	5,326,396	5,326,396	0	5,326,396
31	Modernización a la infraestructura y equipamiento de Seguridad Pública como parte del proyecto integral de prevención del delito en diferentes colonias de la demarcación, que consiste en la adquisición de 14 vehículos sedan de 4 puertas, 4 cilindros tipo patrulla con balizamiento y 14 sin balizamiento para realizar acciones del subprograma de prevención del delito encomendadas a la Delegación en materia de procuración de justicia lo que permitirá dar seguimiento a las acciones que realiza la PGJ del DF.	DISTRITO FEDERAL	DELEGACIÓN TLALPAN	28	100%	VEHÍCULO	5,295,290	5,295,290	0	5,295,290
32	Modernización a la infraestructura y equipamiento de Seguridad Pública como parte del proyecto integral de prevención del delito en diferentes colonias de la demarcación, que consiste en la adquisición de 13 vehículos Pick up equipada para patrulla con la capacidad y especificaciones de acuerdo a la ficha técnica establecida por la propia SSP para realizar acciones del subprograma de prevención del delito dentro de la Demarcación. <b>(REPROGRAMADO) (MODIFICADO)</b>	DISTRITO FEDERAL	DELEGACIÓN TLALPAN	13	100%	VEHÍCULO	4,147,130	4,147,130	0	4,147,130



33	Modernización a la infraestructura y equipamiento de Seguridad Pública como parte del proyecto integral de prevención del delito en diferentes colonias de la demarcación, que consiste en la adquisición de 10 vehículos tipo patrulla Marca Chrysler Stratus Modelo 2006, balizados según las normas expedidas por la Procuraduría General de Justicia del DF y 2 vehículos sin balizar, para llevar a cabo el proyecto integral de prevención del delito en diferentes colonias de la demarcación. Es de señalar que las doce patrullas se asignaran a la Procuraduría General de Justicia del Distrito Federal. <b>(REPROGRAMADO) (MODIFICADO)</b>	DISTRITO FEDERAL	DELEGACIÓN VENUSTIANO CARRANZA	12	100%	VEHÍCULO	2,386,710	2,386,710	0	2,386,710
34	Modernización a la infraestructura y equipamiento de Seguridad Pública como parte del proyecto integral de prevención del delito en diferentes colonias de la demarcación, que consiste en la adquisición de patrullas para apoyar los programas instrumentados por la PGJ del DF. Diez vehículos marca sedan, cuatro puertas, de los cuales únicamente siete contarán con balizamiento. <b>(REPROGRAMADO)</b>	DISTRITO FEDERAL	DELEGACIÓN CUAUHTEMOC	10	100%	VEHÍCULO	1,919,005	1,919,005	0	1,919,005
35	Modernización a la infraestructura y equipamiento de Seguridad Pública como parte del proyecto integral de prevención del delito en diferentes colonias de la demarcación, que consiste en la adquisición de patrullas para apoyar los programas instrumentados por la SSP del DF. De los cuales 14 son vehículos Pick Up Dakotas, de la marca Dodge y 96 Motocicletas 350 C.C. marca Suzuki. <b>(REPROGRAMADO)</b>	DISTRITO FEDERAL	DELEGACIÓN CUAUHTEMOC	110	100%	VEHÍCULO	6,963,722	6,963,722	0	6,963,722
36	Regulación del transporte urbano, adquirir equipo de transporte vehicular, incluye la compra de 200 unidades nuevas que permitirán sustituir a igual número de unidades obsoletas. Entre los beneficios se encuentran la renovación del parque vehicular, mejorar la calidad del aire, toda vez que las unidades cuentan con motores ecológicos a diesel, de inyección electrónica, motor trasero de 6 cilindros, con capacidad de hasta 90 pasajeros. <b>(CANCELADO)</b>	DISTRITO FEDERAL	Red de Transporte de Pasajeros del Distrito Federal	0	0	AUTOBUSES	0			
37	Regulación del transporte urbano, adquirir equipo de transporte y vehicular, incluye la compra de 25 motores a diesel y kit de instalación para sustituirlos de los autobuses R-100 cuya vida útil es de 20 años, que permitan contar con motores de tecnología vigente con el fin de obtener bajo consumo de combustible, minimización de gastos de mantenimiento correctivo, unificación de lubricantes a utilizar en los motores y compatibilidad con los demás elementos del tren motriz. Cabe mencionar que permitirá contribuir con el medio ambiente, al reducir al máximo los contaminantes que se tienen actualmente. <b>(REPROGRAMADO)</b>	DISTRITO FEDERAL	Red de Transporte de Pasajeros del Distrito Federal	25	100%	MOTORES	4,998,728	4,998,728	0	4,998,728
38	Modernización a la infraestructura y equipamiento de Seguridad Pública como parte del proyecto integral de prevención del delito en diferentes colonias de la demarcación, que consiste en la adquisición de 16 vehículos sedan 4 puertas marca dodge 2006 tipo patrulla con y sin balizar, con equipo especial integrado y kit de antena de comunicación troncal para apoyar las acciones de la PGJ del D.F. y 20 camionetas tipo pick-up, seis cilindros 18 motocicletas equipadas para patrulla y 2 ambulancias, para la SSP, con la incorporación de los vehículos se tendrá una mayor capacidad de respuesta en materia de seguridad pública. <b>(REPROGRAMADO) (MODIFICADO)</b>	DISTRITO FEDERAL	DELEGACIÓN XOCHIMILCO	56	100%	VEHÍCULO	11,767,704	11,767,704	0	11,767,704

39	Modernización a la infraestructura y equipamiento de Seguridad Pública como parte del proyecto integral de prevención del delito en diferentes colonias de la demarcación, que consiste en la adquisición de 71 patrullas (marca Dodge, modelo Stratus SE, 32 con balizamiento y 39 sin balizamiento, equipamiento y transreceptor tipo móvil incluidos) para apoyar los programas y proyectos instrumentados por la PGJ del DF a través de las Coordinaciones territoriales que operan en la jurisdicción de la Delegación, así como en las Fiscalías Centrales. <b>(MODIFICADO) (REPROGRAMADO)</b>	DISTRITO FEDERAL	DELEGACIÓN GUSTAVO A. MADERO	71	100%	VEHÍCULO	13,324,705	13,324,705	0	13,324,705
40	Modernización a la infraestructura y equipamiento de Seguridad Pública como parte del proyecto integral de prevención del delito en diferentes colonias de la demarcación, que consiste en la adquisición de 46 vehículos (27 camionetas pick up doble cabina equipadas como patrullas, 17 motopatruillas multipropósito, 1 motopatruilla urbana y una ambulancia) para apoyar a los programas y proyectos instrumentados por la SSP del DF a través de las Coordinaciones territoriales que operan en la jurisdicción de la Delegación, así como en las Fiscalías Centrales. <b>(MODIFICADO) (REPROGRAMADO)</b>	DISTRITO FEDERAL	DELEGACIÓN GUSTAVO A. MADERO	46	100%	VEHÍCULO	10,323,425	10,323,425	0	10,323,425
41	Modernización a la infraestructura y equipamiento de Seguridad Pública como parte del proyecto integral de prevención del delito en diferentes colonias de la demarcación que consiste en 28 automóviles tipo autopatrullas (Modelo que especifique la Procuraduría General de Justicia del Distrito Federal). <b>(MODIFICADO) (REPROGRAMADO)</b>	DISTRITO FEDERAL	DELEGACIÓN BENITO JUÁREZ	28	100%	VEHÍCULO	5,236,640	5,236,640	0	5,236,640
42	Complementar los recursos para realizar la obra de construcción del Distribuidor Vial, ubicado en Eje 3 Oriente-Tasqueña, en la Delegación Iztapalapa, integrada por los siguientes conceptos: Trazo, limpieza y nivelación de terreno; Señalamiento de protección de obra; Excavaciones; Cimentación profunda a base de pilotes; Fabricación, transporte y montaje de traveses; Colado de losa de fondo; Construcción de la estructura (zapata de cimentación, columnas y cabezales); Construcción de cárcamos de bombeo; Pavimentación; Alumbrado; Obras complementarias y Señalamiento vial horizontal y vertical. <b>(REPROGRAMADO)</b>	DISTRITO FEDERAL	Secretaría de Obras y Servicios (DGOP)	1	100%	PUENTE	126,433,359	126,433,359	0	126,433,359
43	Complementar los recursos para el mantenimiento a 10 Centros de Asistencia e Integración Social (CAIS), como son: Coruña 1 y 2, Atlampa, Plaza del Estudiante, Azcapotzalco, Torres del Potrero, Cuemanco, Cascada, Margarita Maza de Juárez y Cuauhtepac, realizando los siguientes trabajos: retiro de impermeabilizante existente, carga y acarreo de residuos hasta el tiro, limpieza de la superficie lechadeada, enladrillado (algunas zonas), relleno con tezontle, entortado y todo lo necesario para la correcta ejecución de la impermeabilización. También se realizará el mantenimiento correctivo y la remodelación de los Centros de Asistencia e Integración Social, Cascada, Cuemanco, Plaza del Estudiante y Cuauhtepac, y la construcción de la primera etapa del CAIS en la Delegación Iztapalapa durante el periodo del 1 de diciembre del 2005 al 31 de marzo del 2006, así como la realización de proyectos eléctricos en los Centros de Asistencia de Cuemanco, Atlampa, Cuauhtepac y Plaza del Estudiante. <b>(MODIFICADO Y REPROGRAMADO)</b>	DISTRITO FEDERAL	Secretaría de Obras y Servicios (DGOP)	10	100%	INMUEBLE	18,025,872	18,025,872	0	18,025,872

44	Complementar los recursos para la primera etapa de la construcción de 2 pasos vehiculares inferiores ubicados en Av. Oceania-Asia y Av. Oceania-Siberia, integrada por los siguientes conceptos: Trazo, limpieza y nivelación de terreno; Señalamiento de protección de obra; Excavaciones; Cimentación profunda a base de pilotes; Fabricación, Transporte y montaje de trabes; Colado de losa de fondo; Construcción de la estructura (zapata de cimentación, columnas y cabezales); Construcción de carcamos de bombeo; Pavimentación; Alumbrado; Obras complementarias y Señalamiento vial horizontal y vertical. Así como realizar obras complementarias como son: sellado de filtraciones, construcción de elevador para minusválidos y la reparación de casas habitacionales afectadas por la construcción de estos puentes. (MODIFICADO)(REPROGRAMADO)	DISTRITO FEDERAL	Secretaría de Obras y Servicios (DGOP)	2	100%	PUENTE	24,173,088	24,173,088	0	24,173,088
45	Construcción de 9 adecuaciones geométricas en: Eje 6 Sur-Calle Cajeros (Iztapalapa), Av. Copilco frente a la estación del metro (Coyoacán), Cerro del Agua-Eje 10 Sur (Coyoacán), Av. Vasco de Quiroga-Ernesto Domínguez-Antonio Dovalí (Álvaro Obregón), Aquiles Serdán-16 Septiembre (Azcapotzalco), Calle Tenoch-eje 2 Oriente (Coyoacán), Camino a Santa Teresa-U.H. Villa Olímpica (Tlalpan), Nebraska-Viaducto Río Becerra (Benito Juárez-Cuauhtémoc) y Eje 3 Oriente-Artilleros (Venustiano Carranza). Realizando los siguientes trabajos: Demolición y construcción de guarniciones y banquetas, construcción de estructura de pavimento, pavimentos, señalamiento horizontal, señalamiento vertical de tipo informativo, restrictivo y preventivo. (REPROGRAMADO)	DISTRITO FEDERAL	Secretaría de Obras y Servicios (DGOP)	14,200	100%	M2	3,749,636	3,749,636	0	3,749,636
46	Modernización a la infraestructura y equipamiento de seguridad pública como parte del proyecto integral de prevención del delito en diferentes colonias de la demarcación, que consiste en 26 vehículos modelo 2005, de los cuales 18 serán patrullas destinadas para las acciones que ejecuta la Procuraduría General de Justicia del Distrito Federal y 8 camionetas pick-up para las labores de vigilancia que realiza la Secretaría de Seguridad Pública del Distrito Federal, los vehículos serán balizados según las normas expedidas por la Secretaría de Seguridad Pública del Distrito Federal y la propia Procuraduría General de Justicia del Distrito Federal.	DISTRITO FEDERAL	DELEGACIÓN LA MAGDALENA CONTRERAS	26	100%	VEHÍCULO	5,926,870	5,926,870	0	5,926,870
47	Complemento a la Remodelación de la Plaza de Acceso Principal en el Bosque de Chapultepec 1a. Sección: Remodelación del Kiosco del pueblo, nivelación de calzada la milla, suministro y colocación de pisos, construcción de guarniciones, construcción de la red de riego, construcción del kiosco tipo "D", colocación de mobiliario urbano, señalización, colocación de plantas y suministro y colocación de barandal de acero inoxidable en altar a la patria (REPROGRAMADO)	DISTRITO FEDERAL	Secretaría del Medio Ambiente	1	100%	Obra	76,711	76,711	0	76,711
48	Complemento a la Remodelación del Jardín de los Leones en el Bosque de Chapultepec 1a Sección: Ampliación de andadores, construcción de caseta de vigilancia, suministro y colocación de reja metálica de acceso, construcción de Kioscos tipo "C", "D" y modulo de información, fabricación y colocación de mobiliario y urbano y señalización, suministro y colocación de plantas, suministro y colocación de malla ciclónica perimetral. (REPROGRAMADO)	DISTRITO FEDERAL	Secretaría del Medio Ambiente	1	100%	OBRA	73,004	73,004	0	73,004

49	Complemento a los Trabajos de mantenimiento y conservación del lago mayor, menor y canales del Bosque de Chapultepec 1a Sección: Adecuaciones de carcamo para bombeo de recirculación de agua de los lagos y canales, construcción de carcamos para riego de áreas verdes y fuentes, suministro y colocación de fuentes tipo aereador, acarreo del material producto del dragado y conformación de taludes de los canales	DISTRITO FEDERAL	Secretaría del Medio Ambiente	1	100%	OBRA	125,585	125,585	0	125,585
50	Modernización a la infraestructura y equipamiento para labores generales de mantenimiento a los Bosques de Chapultepec y San Juan de Aragón, con lo cual se piensa adquirir: 1 tractor agrícola con motor a Diesel de 4 cilindros, 12 motosierras stihl de diferentes capacidades, 25 desmalezadoras, 2 barredoras de succión, 1 Azadon ajustable de 85 cm, 20 radios portatiles, 1 cegadora de cuchillas, 1 desbrozadora de 80 cm para corte de pasto y hierbas en espacios poco manejables, 1 barra tipo europa para la nivelacion del suelo en el momento del corte, 1 barredora de 100 cm, 1 cargadora reforzada para tractor de tracción, 1 soldadora de 4 tiempos, 1 mototaladro de 2 tiempo, 1 sopladora con motor 21.2, 1 brazo escavador, 1 arado de tractor, 1 planta eléctrica de arranque automático, 1 hidrolavadora y 4 motocultores de 4 velocidades para el corte de pasto y hierba en lugares abiertos. <b>(REPROGRAMADO)</b>	DISTRITO FEDERAL	Secretaría del Medio Ambiente	77	100%	EQUIPO	1,954,959	1,954,959	0	1,954,959
51	Modernización y equipamiento de la infraestructura de transporte público que consiste en la adquisición de un sistema de telemática para los primeros 20 autobuses articulados que serán controlados en tiempo real, modernizando por completo la operación del transporte de superficie, a través del G.P.S. y G.P.R.S. Para equipos intercomunicadores \$1'437,909 y para bienes informáticos \$1'890,654, indispensable para el control de los autobuses. <b>(REPROGRAMADO)</b>	Distrito Federal	10 PD RT Red de Transporte de Pasajeros del Distrito Federal	1	100%	Equipo	3,328,563	3,328,563	0	3,328,563
52	Modernización y equipamiento de la infraestructura de transporte público que consiste en la adquisición de un sistema de telemática para 10 autobuses articulados que serán controlados en tiempo real, modernizando por completo la operación del transporte de superficie, a través del G.P.S. y G.P.R.S., indispensable para el control de los autobuses. <b>(REPROGRAMADO)</b>	Distrito Federal	10 PD RT Red de Transporte de Pasajeros del Distrito Federal	1	100%	Equipo	537,625	537,625	0	537,625
53	Modernización y equipamiento del programa de recolección de basura, así como al programa de separación y aprovechamiento de 1,100,000 toneladas de residuos sólidos residuos sólidos en diferentes colonias de la demarcación, que consiste en adquisición de: 24 vehículos recolectores, con motor a diesel y caja recolectora de 20 yardas cubicas de dos compartimentos (orgánicos - inorgánicos), con longitud maxima de 8.60 M del chasis - carrocería y capacidad real de carga de residuos sólidos de 8,000 kg.	DISTRITO FEDERAL	Delegación Iztapalapa	24	100%	Camiones	37,148,772	37,148,772	0	37,148,772

54	<p>Realizar la sustitución de 14 luminarias de vapor de sodio por aditivos metálicos en diferentes colonias de las direcciones territoriales Aculco, Centro, Cabeza de Juárez, Ermita Zaragoza, Paraje San Juan, San Lorenzo Tezonco y Santa Catarina de la Delegación Iztapalapa. El programa tiene la necesidad de sustituir la red de alumbrado público en las zonas de escasos recursos que carecen de estos servicios básicos. Para la instalación de estas luminarias es necesario realizar los siguientes trabajos: Suministro, colocación e instalación de luminaria para alumbrado publico tipo ov-15 con capacidad para operar una lampara de descarga de alta intensidad de 250 wat's de aditivos metalicos de encendido por pulsos en bajas perdidas con base para fotocelda, incluye: balastro desnudo de 250 w. encendido por pulsos y todo lo necesario para su correcto funcionamiento asi como el retiro de la luminaria existente.</p>	DISTRITO FEDERAL	Delegación Iztapalapa	14	100%	piezas	28,347	28,347	0	28,347
55	<p>Modernización y equipamiento del programa de Infraestructura pública y su equipamiento de esta demarcación, es necesario contar con un parque vehicular que permita realizar las funciones en beneficio de los Iztapalapenses de manera oportuna y eficiente, se requiere la adquisicion de: 2 pick up (supervisión de obra gastos indirectos no representan más del 2% del costo total de la obra), 7 redilas (bacheo, parques y jardines), 7 pipas de cuarenta mil litros (agua potable), 7 brazos hidráulicos con chasis (alumbrado público), 3 minicargadores (imagen urbana, drenaje y alcantarillado), 11 volteos (imagen urbana, drenaje y alcantarillado) y 1 plataforma mantenimiento de la red primaria y secundaria del agua potable. <b>(REPROGRAMADO) (MODIFICADO)</b></p>	DISTRITO FEDERAL	Delegación Iztapalapa	38	100%	Vehiculos	28,120,923	28,120,923	0	28,120,923
56	<p>Modernización y equipamiento del programa de ampliación de la red de alumbrado público de la demarcación, para lo cual es primordial contar con el equipo necesario como la adquisición de: una grúa hidráulica articulada y dos plataformas de levantamiento vertical, mismas que se complementan para el desarrollo de los trabajos como son: el retiro y transporte de postes de las vialidades primarias y secundarias que ya son obsoletas, así como también para la instalación de postes nuevos para ampliar la red de alumbrado público, trabajos indispensables para la red de alumbrado público, trabajos indispensables para la red de alumbrado público de la delegación.</p>	DISTRITO FEDERAL	Delegación Iztapalapa	3	100%	VEHÍCULOS	2,185,049	2,185,049	0	2,185,049

57	<p>Adquisición de mezcla asfáltica para el suministro de los trabajos de fresado, repavimentación y bacheo de la carpeta asfáltica en las siguientes vialidades: Circuito Interior, en el tramo comprendido de Viaducto Río Piedad al Eje 5, Av. Insurgentes Norte, sentido norte a sur, en el tramo comprendido de los límites del D.F. al Eje 5 Norte, Av. 608/Oceania, en el tramo comprendido de los límites del D.F. al Distribuidor Zaragoza, Anillo Periférico en el tramo comprendido de Calzada Ignacio Zaragoza a Cuemanco, Anillo Periférico en el tramo comprendido de Av. Insurgentes a Cuemanco, Av. Insurgentes Norte, sentido norte-sur, en el tramo comprendido de La Raza a los límites del D.F., Av. Constituyentes en el tramo comprendido de Av. Paseo de la Reforma a la Av. Las Torres, Calzada Ermita Iztapalapa en los tramos comprendidos de Anillo Periférico a Santa Cruz Meyehualco y de Santa Cruz Meyehualco al Anillo Periférico y el Distribuidor Vial, Eje 3 Norte en el tramo comprendido de Calzada Guadalupe a Av. Eduardo Molina y Eje 4 Norte, en el tramo comprendido del Eje Central a la Calzada de los Misterios, Anillo Periférico en el tramo comprendido de Centenario a la Av. Insurgentes Norte, Circuito Interior (lateral), en el tramo comprendido de Av. 608 a Paseo de la Reforma, Eje 5 Norte en el tramo comprendido de la Av. de los 100 metros al Puente de Ceilán, Calzada Ignacio Zaragoza en el tramo comprendido de Juan C. Boscán al Distribuidor Zaragoza, Anillo Periférico en el tramo comprendido de la Calzada Ignacio Zaragoza a la Av. Chimalhuacán, entre Peñón Texcoco, Alameda Oriente, Eje 3 Sur en el tramo comprendido de Eje 5 Oriente a la Av. de los 100 metros al Puente de Ceilán, Eje 3 Oriente en el tramo comprendido de Viaducto Miguel Alemán al Circuito Interior, Eje 1 Norte en el tramo comprendido de Eje 1 Norte al Eje 1 oriente, Viaducto Río de la Piedad (lateral) en el tramo comprendido del Eje 3 Oriente al Circuito Interior.</p> <p><b>(MODIFICADO) (REPROGRAMADO)</b></p>	DISTRITO FEDERAL	Dirección General de Servicios Urbanos de la Secretaría de Obras y Servicios	77,359.55	100%	TONELADAS	26,364,256	26,364,256	0	26,364,256
58	<p>Modernización a la infraestructura y equipamiento de la Secretaría de Finanzas como parte del proyecto integral del Sistema Institucional de Control de Egresos "SICE" y el Sistema de Administración de Pagos "SIAP", consiste en la adquisición de: 2 servidores, 1 para base de datos, 4 procesadores, 4 GB RAM .300+GB HD y 1 para base de datos de 2 procesadores, 4 GB RAM. 170+GB HD), 50 computadoras y 8 impresoras con lo cual la Subsecretaría de Egresos y la Dirección General de Administración Financiera a partir del 1 de enero de 2006 regularán y registrarán el ejercicio presupuestal de las Dependencias, Órganos Desconcentrados, Delegaciones y Entidades de la Administración Pública del Distrito Federal. <b>(REPROGRAMADO)</b></p>	DISTRITO FEDERAL	SECRETARÍA DE FINANZAS	1	100%	EQUIPAMIENTO	1,210,927	1,210,927	0	1,210,927
59	<p>Estudio para determinar el estado físico de algunos tramos del emisor central del sistema de drenaje profundo de la Ciudad de México, por medio de cámaras de video, debido a la dificultad de su inspección física en forma directa, en virtud de los niveles de agua que ingresan al túnel, así como el grado de contaminación y explosividad del mismo; con el objetivo de conocer la magnitud del daño que presenta el túnel, a fin de emitir el dictamen que permita su posterior reparación, con lo que se reducirán los riesgos de una posible falla que afectaría a gran parte de la población de la Ciudad de México. <b>(REPROGRAMADO)</b></p>	DISTRITO FEDERAL	SISTEMA DE AGUAS DE LA CIUDAD DE MÉXICO	1	100%	ESTUDIO	219,492	219,492	0	219,492

60	Modernización y ampliación del parque vehicular del metro con lo cual se propone adquirir 1.66 trenes de 9 coches cada uno; de rodadura neumática, equipados con bogies de suspensión neumática, sistema de tracción tipo asíncrono, así como pasillos de intercurrencia entre carros y sistema de informática embarcada; para la ampliación y modernización del parque vehicular del metro.	DISTRITO FEDERAL	SISTEMA DE TRANSPORTE COLECTIVO "METRO"	15	100%	CARROS	200,000,000	200,000,000	0	200,000,000
61	Complementar los recursos para el mantenimiento correctivo al Edificio Virreyal que consiste en la intervención profunda en el sistema estructural del pretil de azotea, cambiando piezas dañadas y consolidando los materiales portantes con trabajos de albañilería diversos. Limpieza profunda y consolidación de áreas en donde lo requiera. Labrado y colocación de injertos en piezas dañadas o faltantes y consolidación de juntas de cantería; eliminación de capas cementadas de deficientes intervenciones anteriores que producen degradación continua de la cantera; liberación de elementos de fijación ajenos a la fachada; inyección en grietas; desinfección mediante la aplicación de biocida para atacar la fauna nociva y protección de la cantera contra la humedad y efectos atmosféricos mediante el procedimiento de hidrofugación. <b>(REPROGRAMADO)</b>	DISTRITO FEDERAL	SECRETARÍA DE OBRAS Y SERVICIOS (DGO)	1	100%	INMUEBLE	3,039,528	3,039,528	0	3,039,528
62	Adquisición de 8,489.95 M2 de terreno, ubicado en el paraje Cuauhpanco, con la finalidad de llevar a cabo la ampliación del inmueble que actualmente ocupa "el panteón delegacional" toda vez que por demanda ciudadana este resulta insuficiente. <b>(CANCELADO)</b>	DISTRITO FEDERAL	Delegación Milpa Alta	0	0	M2	0			
63	Construcción de la segunda etapa del Distribuidor Vial San Antonio en dirección sur-norte en el tramo comprendido de Las Flores a San Antonio la obra se divide en cuatro tramos el objetivo es dar continuidad a la construcción de la segunda etapa, esta obra incluye la cimentación a base de 304 pilas, 76 zapatas, 76 columnas, 122 trabes y 20 cabezales con la construcción de esta obra se mejorará la fluidez en las vialidades, así como la movilidad de las personas que utilizan el transporte público y privado y con ello disminuir las emisiones contaminantes. Se incluyen gastos indirectos que no rebasan el 2% del total del proyecto.	DISTRITO FEDERAL	FIMEVIC	1	100%	Obra	591,344,130	591,344,130	16,680,689	608,024,819
64	Programa Estatal de Inversión en Infraestructura pública y su equipamiento en materia de comunicación transporte y vialidades <b>(CANCELADO)</b>	DISTRITO FEDERAL					0			
65	Complemento para la construcción de la captación del colector de alivio Año de Juárez, caja de control y lumbrera de anillos, ubicada entre la lumbrera 1-a y 1-b, del túnel interceptor oriente del Sistema de Drenaje Profundo de la Ciudad de México, ubicado en la colonia Minerva, delegación Iztapalapa, D.F. <b>(REPROGRAMADO)</b>	DISTRITO FEDERAL	SISTEMA DE AGUAS DE LA CIUDAD DE MEXICO	1	100%	OBRA	11,301,351	11,301,351	0	11,301,351
66	Complemento para la sustitución de 29.5 kms. en la red de agua potable de la colonia San Lorenzo Tezonco en la delegación Iztapalapa.	DISTRITO FEDERAL	SISTEMA DE AGUAS DE LA CIUDAD DE MEXICO	1	100%	OBRA	4,648,930	4,648,930	0	4,648,930
67	Complemento para la rehabilitación de la red de agua potable, sustitución de ramales y válvulas en las colonias Héroes de Chapultepec, Indeco y pueblo de San Juan de Aragón, en la delegación Gustavo A. Madero.	DISTRITO FEDERAL	SISTEMA DE AGUAS DE LA CIUDAD DE MEXICO	1	100%	OBRA	4,428,882	4,428,882	0	4,428,882

68	Construcción de la planta potabilizadora para el Hospital de Especialidades San Lorenzo Tezonco en la delegación Iztapalapa	DISTRITO FEDERAL	SISTEMA DE AGUAS DE LA CIUDAD DE MEXICO	1	100%	OBRA	3,095,000	3,095,000	0	3,095,000
69	Complemento para la perforación de los pozos profundos para agua potable denominados "San Luis no. 2", "Los Reyes Iztapalapa", "Deportivo Durango", "Tulyehualco Sur no.1", Ampliación Tlahuac-Neza no. 27", así como obras auxiliares y complementarias, la construcción del centro de control de motores, caseta de cloración, barda perimetral y patio de maniobras, el equipamiento mecánico, línea de descarga y suministro e instalación de subestación eléctrica tipo "h" de 150 kva. 23000/440/254 v. Instalación de tablero de control, cableado de fuerza, alumbrado y pruebas eléctricas, así como obras auxiliares y complementarias y la perforación del pozo "Santa Ursula Xitla", que incluye obras auxiliares y complementarias, así como trabajos preliminares del pozo "Tecomitl no. 6", ubicados en las delegaciones Xochimilco, Iztapalapa, Coyoacan, Tlalpan, Iztacalco y Milpa Alta, D.F. <b>(REPROGRAMADO)</b>	DISTRITO FEDERAL	SISTEMA DE AGUAS DE LA CIUDAD DE MEXICO	1	100%	OBRA	3,902,500	3,902,500	8,085,482	11,987,982
70	Complemento para la perforación de los pozos profundos para agua potable denominados "La Petrolera", "La Moderna", "Mariscal Sucre", "Periférico no. 1", y "Lerma Norte no.8", así como obras auxiliares y complementarias. La construcción del centro de control de motores, caseta de cloración, barda perimetral y patio de maniobras, el equipamiento mecánico, línea de descarga y suministro de bombas, transformador e instalación de subestación eléctrica tipo "h" de 150 kva, 23000/440/254 v. y arrancador, instalación de tablero de control, cableado de fuerza, alumbrado y pruebas eléctricas, así como obras auxiliares y complementarias, en las delegaciones Azcapozalco, Benito Juárez, Coyoacan y en Lerma Estado de México. <b>(REPROGRAMADO)</b>	DISTRITO FEDERAL	SISTEMA DE AGUAS DE LA CIUDAD DE MEXICO	1	100%	OBRA	12,334,061	12,334,061	0	12,334,061
71	Programa de ejecución para la restauración del rescate del Acueducto de Guadalupe; el Parque del Mestizaje en 44,000 m2 y las áreas públicas que acompañan el recorrido del Acueducto en 5,787 m. A continuación se señalan las obras que comprenderá la restauración del acueducto: Retiro de elementos ajenos a la construcción original ( jardineras adosadas, plataformas de mampostería, muros , entre otros). Reparación de arcos deteriorados. Reparación y limpieza del canal de conducción de agua. Reparación de reposaderas (elementos con relieves de cantera en los puntos de inflexión del acueducto). Reposición de los acabados originales en el recorrido del acueducto Acondicionamiento de las áreas aledañas al acueducto (jardineras y vialidades) <b>(REPROGRAMADO)</b>	DISTRITO FEDERAL	DELEGACIÓN GUSTAVO A. MADERO	1	100%	Acción	25,867,143	25,867,143	0	25,867,143
72	Regulación del transporte urbano, adquirir equipo de transporte vehicular, compra de 40 unidades nuevas que permitirán sustituir a igual número de unidades obsoletas. Entre los beneficios se encuentran la renovación del parque vehicular, mejorar la calidad del aire, toda vez que las unidades cuentan con motores ecológicos a diesel, de inyección electrónica, motor trasero de 6 cilindros, con capacidad de hasta 90 pasajeros. <b>(REPROGRAMADO)</b>	DISTRITO FEDERAL	Red de Transporte de Pasajeros del Distrito Federal	40	100%	Autobuses	34,000,000	34,000,000	0	34,000,000



73	<p>REGULACIÓN DEL TRANSPORTE URBANO</p> <p>Adquirir Equipo de Transporte y Vehicular "Corredor Estratégico Insurgentes"</p> <p>Se han definido dos tipos de servicio: Indios Verdes-El Relox e Indios Verdes-Glorieta de los Insurgentes, de los cuales y de acuerdo con el diseño se establecen los tiempos de vuelta completa; el volumen de diseño, la carga máxima acumulada de pasajeros. <b>Finiquito</b> de los autobuses que serán controlados por un sistema de telemática en tiempo real, modernizando por completo la operación del transporte de superficie, a través del G.P.S y G.P.R.S. Los autobuses cuentan con una capacidad de pasajeros sentados de 38 a 42 y una capacidad máxima de 160. Motor trasero de diesel de 4 tiempos y 5 cilindros en línea vertical.</p>	DISTRITO FEDERAL	Red de Transporte de Pasajeros del Distrito Federal	10	100%	Autobuses	12,992,078	12,992,078	0	12,992,078
74	<p>Regulación del transporte urbano, adquirir equipo de transporte vehicular, <b>finiquito</b> de la compra de 200 unidades nuevas que permitirán sustituir a igual número de unidades obsoletas. Entre los beneficios se encuentran la renovación del parque vehicular, mejorar la calidad del aire, toda vez que las unidades cuentan con motores ecológicos a diesel, de inyección electrónica, motor trasero de 6 cilindros, con capacidad de hasta 90 pasajeros.</p>	DISTRITO FEDERAL	Red de Transporte de Pasajeros del Distrito Federal	200	100%	Autobuses	138,750,000	138,750,000	0	138,750,000
75	<p>Complementar los recursos de la obra de construcción del Distribuidor Vial ubicado en Periférico Sur Muyuguarda colonia Residencial Villa Coapa y colonia San Lorenzo la Cebada en los límites de las delegaciones de Tlalpan y Xochimilco.</p> <p>Trabajos a realizar:</p> <ul style="list-style-type: none"> <li>-Trazo y Nivelación</li> <li>-Excavaciones</li> <li>-Hincado de Pilotes</li> <li>-Fabricación, Transporte y Montado de Columnas</li> <li>-Fabricación, Transporte y Montado de Trabes</li> </ul> <p>Firme de Compresión</p> <ul style="list-style-type: none"> <li>-Construcción de Parapeto</li> <li>-Colocación de Pavimento</li> <li>-Señalamiento Vertical y Horizontal</li> <li>-Jardinería</li> </ul> <p><b>(CANCELADO)</b></p>	DISTRITO FEDERAL	Secretaría de Obras y Servicios (DGOP)	0	0	Puente	0			
76	<p>Complementar los recursos para continuar en el 2006 la primera etapa del mantenimiento correctivo al Edificio Virreynal, realizando los siguientes trabajos: conservación del Salón de Cabildos, reparación de plafones, impermeabilización de azotea, mobiliario de la Carbonera, restauración de bases de columnas en patios interiores y celosías del tercer nivel, así como el mantenimiento de la sala de prensa "Zarco".</p> <p><b>(MODIFICADO)(REPROGRAMADO).</b></p>	DISTRITO FEDERAL	Secretaría de Obras y Servicios (DGOP)	1	100%	Inmueble	2,090,703	2,090,703	0	2,090,703
77	<p>Segunda etapa del Distribuidor Vial San Antonio regreso de San Jerónimo-Las Flores.</p> <p>Construcción de la segunda etapa del Distribuidor Vial San Antonio en dirección sur-norte en el tramo comprendido de San Jerónimo-Las Flores esta obra se divide en dos tramos, la infraestructura sera a base de pilas y zapatas de concreto armado, la estructura será a base de columnas prefabricadas con capiteles y la superestructura será a base de trabes de rigidez cabezales, trabes tipo TA, TC, TCU y TCA así como de tabletas. <b>(REPROGRAMADO)</b></p>	DISTRITO FEDERAL	FIMEVIC	1	100.0%	OBRA	618,333,162	618,333,162	31,788,764	650,121,926

78	Modernización a la infraestructura y equipamiento de seguridad pública, que consiste en el complemento para la adquisición de un helicóptero con la capacidad de transportar hasta 5 pasajeros y un piloto, contar con un motor de 600 caballos de fuerza, una autonomía mínima de dos horas y media de vuelo, y garantizar 1000 horas de vuelo o dos años de garantía.	DISTRITO FEDERAL	Secretaría de Seguridad Pública	1	100%	HELICÓPTERO	6,915,579	6,915,579	0	6,915,579
79	Obra civil para la rehabilitación de banquetas, bases y canalizaciones de instalaciones de infraestructura urbana en la Avenida Juárez de la calle de Balderas a Eje Central lado sur, Etapa IV del Corredor Turístico, Cultural Paseo de la Reforma-Centro Histórico.	DISTRITO FEDERAL	Secretaría de Obras y Servicios Dirección General de Servicios Urbanos	1	100%	OBRA	2,319,870	2,319,870	0	2,319,870
80	Pavimentación de Periférico en los segundos pisos (Tercera Etapa) en el tramo comprendido de Avenida Las Flores a Avenida San Antonio, Eje 5 Sur, sentido Sur-Norte.	DISTRITO FEDERAL	Secretaría de Obras y Servicios Dirección General de Servicios Urbanos	37,871.29	100%	M2	4,340,549	4,340,549	0	4,340,549
81	Fresado, reencarpetao con material de concreto asfáltico en el carril de baja de carriles centrales y la lateral del Periférico de las Flores a San Antonio.	DISTRITO FEDERAL	Secretaría de Obras y Servicios Dirección General de Servicios Urbanos	18,954.94	100%	M2	2,341,097	2,341,097	0	2,341,097
82	Complemento a los trabajos de la construcción de la red de riego 2a etapa en el bosque de Chapultepec 1a sección: cárcamos de bombeo, zonas de riego (Escultórico, Gandhi, Acuario, Tamayo, La Milla, Lago Menor, Jardín de la Tercera Edad y Calzada del Rey), rehabilitación de la línea principal del agua. (REPROGRAMADO)	DISTRITO FEDERAL	Secretaría del Medio Ambiente	1	100%	OBRA	1,847,466	1,847,466	0	1,847,466
83	Complemento a los trabajos de la construcción del parque Tamayo en el Bosque de Chapultepec 1a sección: realización de gestorias, trabajos de albañilería y obra civil, estructura metálica en área de picnic, instalaciones eléctricas, movimientos de tierra, instalaciones de juegos infantiles y mobiliario y andadores.(Los gastos indirectos no exceden del 2% con respecto al costo de la obra) (REPROGRAMADO)	DISTRITO FEDERAL	Secretaría del Medio Ambiente	1	100%	OBRA	749,800	749,800	0	749,800
84	Complemento a los trabajos de la construcción del jardín botánico en el bosque de chapultepec 1a. Sección: construcciones de andadores, acceso principal, espejo de agua, plaza elevada, orquidario, área de humedal, oficinas administrativas, construcción de viveros, así como área de exteriores, instalaciones eléctricas y red de riego, canalizaciones para voz y datos. (REPROGRAMADO)	DISTRITO FEDERAL	Secretaría del Medio Ambiente	1	100%	OBRA	11,579,456	11,579,456	0	11,579,456
85	Complemento a los trabajos de la construcción de las oficinas administrativas en el Bosque de Chapultepec 1a. Sección: realización de trabajos preliminares (acarreos), superestructura (muros, cristalería, acabados, instalaciones hidráulicas sanitarias, voz y datos), obra exterior (fuente, pisos e iluminación), suministro e instalación de mobiliario y equipo de oficina. (REPROGRAMADO)	DISTRITO FEDERAL	Secretaría del Medio Ambiente	1	100%	OBRA	855,600	855,600	0	855,600
86	Complemento a los trabajos de la construcción de los talleres de mantenimiento del Bosque de Chapultepec 1a. Sección: construcción de pisos y andadores, estructura de contención, suministro y colocación de casetas para bodegas, instalación hidrosanitaria en baños, instalación eléctrica, hidráulica, sanitaria en general, tendido de tezonle, suministro y construcción de planta de tratamiento.	DISTRITO FEDERAL	Secretaría del Medio Ambiente	1	100%	OBRA	1,226,000	1,226,000	0	1,226,000
87	Complemento del proyecto ejecutivo para la construcción de la red de riego 2a. etapa del bosque de chapultepec 1a. sección: elaboración de planos eléctricos, planos hidráulicos y planos de instalaciones especiales.	DISTRITO FEDERAL	Secretaría del Medio Ambiente	1	100%	Proyecto	34,126	34,126	0	34,126

88	Realizar la construcción de los proyectos integrales de los centros de salud Tipo T-III en las delegaciones de Iztapalapa y Magdalena Contreras. Alcance de los proyectos: Planta de conjunto, planos arquitectónicos que incluyen plantas, fachadas y cortes (los necesarios), planos de cimentación y cálculos para su diseño, planos de estructura y cálculo para su diseño, planos de instalaciones: eléctricas, hidráulicas, sanitarias, gases medicinales, planos de mobiliario; y construcción de consultorios, salas de rayos X, salas de gobierno y farmacia. <b>(CANCELADO)</b>	DISTRITO FEDERAL	Secretaría de Obras y Servicios (DGOP)	0 0	0 0	Inmuebles Proyectos	0	0	0	0
89	Construcción de dos puentes peatonales con rampas, con el fin de brindar seguridad a los peatones que actualmente se ven obligados a cruzar la vialidad del Eje Vial 5 Poniente, ubicados en Av. Centenario enfrente de la Bodega Aurrera – Plaza Centenario frente a la Unidad Habitacional y Av. Centenario frente a la escuela primaria casi esquina con el Andador Querétaro. Trabajos a realizar: Trazo y nivelación; Cimentación; Estructura Metálica; Pasarela; Rampas; Barandal.(CANCELADO)	DISTRITO FEDERAL	Secretaría de Obras y Servicios (DGOP)	0				0	0	0
90	Realizar la primera etapa de los trabajos emergentes de restauración de dos bancas de cantera, ubicadas en Avenida Paseo de la Reforma, una con esquina Sevilla y la otra con esquina Río Rhin, en la Delegación Cuauhtémoc.Realizando los siguientes trabajos: suministro, labrado y colocación de cantera gris; bases para copones de cantera, pedestales chicos y grandes, injerto laminado de cantera gris para respaldo, suministro y aplicación de biocida, aplicación de hidrofugante, pátina y membrana antigrafiti, junteo de elementos nuevos con viejos, desmontajes, recolocaciones y traslados. (MODIFICADO) (REPROGRAMADO)	DISTRITO FEDERAL	Secretaría de Obras y Servicios (DGOP)	2	100%	Inmuebles	273,919	273,919	0	273,919
91	Terminación de la obra de construcción de los Centros Culturales Faro de Milpa Alta (Olla de Piedra) y Faro de Tláhuac y el equipamiento con mobiliario del Faro de Tláhuac.Trabajos a realizar en el Faro de Tláhuac: trabajos de excavación, plantillas de concreto, suministro y colocación de losa acero, pavimentos y acabados en piso, recubrimientos de pasta, pisos de piedra de marmol y cimentación y estructura metálica de mezanine. Trabajos a realizar en el Faro de Milpa Alta (Olla de Piedra): desmontaje de puertas y ventanas, construcción de registros, suministro y colocación de puertas, suministro y colocación de barandales, trabajos de pintura en muros, trabajos de pintura en herrería, pisos de losetas e instalación hidráulica. (REPROGRAMADO)	DISTRITO FEDERAL	Secretaría de Obras y Servicios (DGOP)	2 1	100% 100%	Inmuebles Equipamiento	3,958,255	3,958,255	400,000	4,358,255
92	Terminar la primera etapa de las obras de remodelación y ampliación del Hospital Materno Infantil en la Delegación Magdalena Contreras. Ejecutando las siguientes actividades: Remodelación de la planta baja, Gobierno, Cirugía, Hospitalización y Consulta Externa. Consiste en la desmantelación de cancelería, puertas, demolición de muros de tabique rojo y/o block incluyendo castillo y dalas. (MODIFICADO Y REPROGRAMADO)	DISTRITO FEDERAL	Secretaría de Obras y Servicios (D.G.O.P.)	1	100%	Inmueble	4,916,099	4,916,099	0	4,916,099
93	Contar con los recursos presupuestales necesarios para construir un muro de concreto armado de 83 metros lineales y una altura de 5 metros promedio, en la periferia de la Escuela de Educación Media Superior Emiliano Zapata, ubicada en el Pueblo de Santa Ana Tlacotenco, Delegación Milpa Alta. Los trabajos a desarrollar serán: Limpieza, trazo y nivelación. Excavación. Acero. Cimbra y concreto. Relleno de Tepetate. (REPROGRAMADO)	DISTRITO FEDERAL	Secretaría de Obras y Servicios (D.G.O.P.)	1	100%	Inmueble	1,358,438	1,358,438	0	1,358,438

94	Terminar la construcción del Centro de Capacitación de Costureras y Costureros 19 de Septiembre, A.C. Constará de lo siguiente: Cimentación a base de concreto y aceros, muros de tabique, pisos de granito y lavaderos en azoteas, siete talleres y una biblioteca. (CANCELADO)	DISTRITO FEDERAL	Secretaría de Obras y Servicios (D.G.O.P.)	0	0%	Inmueble	0	0	0	0
95	Contar con los recursos presupuestales necesarios para rehabilitar y dar mantenimiento estructural a la primera etapa al puente vehicular Amador Salazar. (MODIFICADO Y REPROGRAMADO)	DISTRITO FEDERAL	Secretaría de Obras y Servicios (D.G.O.P.)	1	100%	Puente	1,586,915	1,586,915	0	1,586,915
96	Construcción de una estación de bomberos en la Delegación Coyoacán para otorgar una mejor atención a las llamadas de emergencia de la ciudadanía, la cual contará con su inmueble de una superficie de 1,473.20 m2 ubicada en la Avenida Canal Nacional casi esquina Calzada de la Virgen, Unidad Habitacional CTM Culhuacán Sección XIII (CANCELADO)	DISTRITO FEDERAL	H. C. B. D.F.	0	0%	Inmueble	0	0	0	0
97	Construcción y conservación de carpeta asfáltica en los siguientes frentes: Centro de Tlalpan, calle Guadalupe Victoria e Hidalgo entre Juárez y Calzada de Tlalpan, 4,263 m2 (CANCELADO)	DISTRITO FEDERAL	Delegación Tlalpan	4,263	0%	m2	0	0	0	-
98	Construcción y conservación de carpeta asfáltica en los siguientes frentes: Belverde calle Tekit entre Troya y Esparta, Bosques del Pedregal, calle Olmos entre Cedros y Sabinos, Lomas de Padierna, Calla Xitle, entre Tulum y Sacalum y calle Tetiz entre calle 8 FFCC, 5,392 m2 (CANCELADO)	DISTRITO FEDERAL	Delegación Tlalpan	5,392	0%	m2	0	0	0	-
99	Imagen Urbana, construcción de banquetas y guarniciones en los siguientes frentes de trabajo: centro de Tlalpan, calle Guadalupe Victoria e Hidalgo, entre Juárez y Calzada de Tlalpan, 2,172 m de banquetas y 1,641 m de guarniciones (CANCELADO)	DISTRITO FEDERAL	Delegación Tlalpan	1	0%	Acción	0	0	0	-
100	Construcción de cancha de fútbol con estacionamiento en el Deportivo Vivanco. Cancha de fútbol reglamentaria con contracancha con pasto sintético en un total de 10,000 metros cuadrados, estacionamiento, con capacidad para 300 autos, 20 motocicletas y 30 bicicletas, tribunas techadas para 400 personas, instalación de iluminación, gimnasio tubular cubierto con salón de usos múltiples, instalación de caseta para control de acceso de vehículos automatizado, oficina administrativa, plaza de acceso, sanitarios, vestidores, rampas escaleras, pozo de absorción para aprovechar las aguas pluviales, cisterna, espacio para montecargas. (CANCELADO)	DISTRITO FEDERAL	Delegación Tlalpan	10,000	0%	m2	0	0	0	-
101	Realizar la sustitución de 4108 luminarias de vapor de sodio por aditivos metálicos de 175 watts (luz blanca), en las colonias: Barrio de Santa Catarina, Villas Coyoacán, Barrio de la Concepción, Barrio San Lucas, Barrio del Niño Jesús, Barrio Cuadrante de San Francisco, Romero de Terreros, Pedregal de Carrasco, Jardines del Pedregal de San Ángel, El Mirador, Los Girasoles I, II y III; Haciendas Coyoacán; Los Sauces; Villa Quietud, Alianza Popular Revolucionaria. Para la ejecución de estas actividades es necesario realizar los siguientes trabajos: Suministro e instalación de luminarias tipo ov-15, con autobalastro para lámpara de 175 w., Suministro y ensamblado de sistema de iluminación compuesto de un poste recto de acero de 7.00 m de altura, balastro estándar electromagnético de bajas pérdidas, refractor de policarbonato para operar una lámpara de 175 w de aditivos metálicos; a 220 vca, 60 hz. Suministro de mensula con herrajes de sujeción. (MODIFICADO Y REPROGRAMADO)	DISTRITO FEDERAL	Delegación Coyoacán	4,108	100%	Pzas	8,398,714	8,398,714		8,398,714

102	Realizar la rehabilitación de la carpeta asfáltica en las colonias: Villas del Pedregal, El Reloj y Pedregal de Santa Ursula. Los trabajos consisten en el perfilado (corte) de la carpeta asfáltica en malas condiciones, acarreo del material perfilado, barrido de la superficie, aplicación de de riego de liga, construcción de la carpeta a base de concreto asfáltico en espesores de 5 y 7.5 cms, aplicación de riego de sello y sellado con cemento Portland. (MODIFICADO Y REPROGRAMADO)	DISTRITO FEDERAL	Delegación Coyoacán	16,971	100%	M2	1,917,511	1,917,511		1,917,511
103	Realizar la rehabilitación y mantenimiento del foro al aire libre "Benito Juárez", ubicado en Av. Panamericana esq. Prolongación México 68, colonia Villa Panamericana. Los trabajos incluyen la terminación de la barda a base de concreto armado y tubo metálico de 3" de diámetro y el arreglo de las gradas a base de albañilería y pintura. (REPROGRAMADO)	DISTRITO FEDERAL	Delegación Coyoacán	1	100%	Inmueble	2,156,672	2,156,672		2,156,672
104	Realizar los trabajos de mantenimiento al centro deportivo José de Jesús Clark Flores, ubicado en Calzada de la Virgen s/n. entre Piedra del Sol y Av. Santa Ana col. Avante. Los trabajos incluyen la construcción de pisos de adoquín, suministro e instalación de malla ciclónica alrededor de la alberca, construcción de andadores a base de tezontle y delimitados con cintarilla construida con concreto y el acondicionamiento del área del estacionamiento a base de trabajos de despalme, deshierbe y relleno de tezontle.	DISTRITO FEDERAL	Delegación Coyoacán	1	100%	Inmueble	609,500	609,500		609,500
105	Realizar los trabajos de colocación de señalamientos verticales para personas con capacidades diferentes en las colonias: Santa Úrsula, Ajusco, Campestre Churubusco, Petrolera Taxqueña, Educación, Fraccionamiento Paseos de Taxqueña, Ciudad Jardín, Atlántida, Barrio de la Concepción, Del Carmen, El Rosedal, Barrio Santa Catarina, Villa Coyoacán, Parque San Andrés, Romero de Terreros, Monte de Piedad y Country Club. Los trabajos incluyen la demolición manual de guarniciones y banquetas de concreto simple, excavación a mano Zona "A" clase I de 0 a 2 mts. de profundidad, carga manual y acarreo en camión de material fino o granular, suministro y colocación de señal preventiva de 40x40 cms. construida con lámina galvanizada y forrada con película reflejante a dos colores y poste cuadrado de 2"x2"x3 mts de largo con el logotipo internacional de discapacitados y colocada en el sitio a base de concreto F'c=150kg/cm2	DISTRITO FEDERAL	Delegación Coyoacán	389	100%	Piezas	273,779	273,779		273,779
106	Realizar los trabajos para la rehabilitación de los inmuebles que alojan los planteles de nivel primaria: Maestro Ricardo Salgado Corral; Xitle; República de Senegal; República de Suazilandia y Lic. Emilio Portes Gil y Secundaria Guadalupe Ceniceros de Zavaleta no. 130. Las actividades consisten en trabajos de albañilería, instalación hidrosanitaria, instalación eléctrica, herrería, pintura e impermeabilización, para rescatar la infraestructura existente.	DISTRITO FEDERAL	Delegación Coyoacán	6	100%	Inmueble	1,925,267	1,925,267		1,925,267
107	Modernización de la infraestructura y equipamiento de programas prioritarios en la delegación como parte del proyecto integral de la separación y recolección de basura, así como el desazolve del alcantarillado en las diferentes colonias de la demarcación que consiste en camiones de trabajo pesado y equipados, malacates motorizados con diesel, de arranque y generador eléctrico ( modelo que especifiquen las áreas de limpia y servicio urbano y operación hidráulica en la delegación Benito Juárez). (REPROGRAMADO)	DISTRITO FEDERAL	Delegación Benito Juárez	6	100%	Vehículo	2,440,487	2,440,487	4,146,000	6,586,487

108	Adquisición de concreto asfáltico para realizar el fresado y reencarpetado en la red vial primaria de la ciudad de México.	DISTRITO FEDERAL	Secretaría de Obras y Servicios (Dirección General de Servicios Urbanos)	15,750	100%	M2	0	0	1,121,702	1,121,702
109	Modernización a la infraestructura y equipamiento para la recolección de residuos sólidos, que permitirá instrumentar lo previsto en los artículos 34 y 39 de la Ley de Residuos Sólidos del Distrito Federal, como parte del proyecto integral para la sustitución parcial del parque vehicular de limpia de esta delegación, que consiste en la adquisición de 12 camiones recolectores ecológicos, recicladores para basura con carga trasera, con compactación y capacidad volumétrica total de 20 yds, con doble compartimento para basura orgánica e inorgánica y doble tolva trasera; compartimento de orgánicos de un 40% e inorgánicos del 60% de la capacidad total.	DISTRITO FEDERAL	Delegación Azcapotzalco	12	100%	Vehículos	15,480,150	15,480,150	0	15,480,150
110	Modernización a la infraestructura y equipamiento de programas prioritarios en la Delegación, como parte del proyecto integral de la separación y recolección de basura en las diferentes colonias de la demarcación que consiste en 5 camiones de trabajo pesado y equipados (modelo que especifique el área de limpia y servicio urbano de la Delegación Benito Juárez).	DISTRITO FEDERAL	Delegación Benito Juárez	5	100%	Vehículos	5,211,535	5,211,535		5,211,535
111	Realizar la sustitución de 1,899 luminarias de vapor de sodio por aditivos metálicos de 175 watts (luz blanca), en 14 colonias, lo que brindará seguridad a la comunidad, al inhibir actos delictivos como asaltos y violaciones además ayuda a evitar accidentes, ya que está demostrado que las zonas iluminadas adecuadamente, son menos propicias a este tipo de situaciones. Para la instalación de estos trabajos es necesario realizar los siguientes trabajos: suministro e instalación de luminarias tipo ov-15, autobalastro para lámpara de 175w, suministro y ensamblado de sistema de iluminación compuesto de un poste recto de acero de 7.00 m de altura, balastro estándar electromagnético de bajas pérdidas, refractor de policarbonato para operar una lámpara de 150w de vapor de sodio alta presión o 175w de aditivos metálicos ; a 220vca, 60 hz, base de pedestal ornamental octagonal, color negro sma.	DISTRITO FEDERAL	Delegación Coyoacán	1,899	100%	Piezas	3,140,839	3,140,839		3,140,839
112	Realizar la rehabilitación y mantenimiento del foro al aire libre "Benito Juárez", ubicado en Av. Panamericana esq. Prolongación México 68, colonia Villa Panamericana, lo que brindará de la infraestructura necesaria para actividades de tipo cultural y esparcimiento para el desarrollo de la cultura de la ciudadanía de las colonias aledañas. (CANCELADO)	DISTRITO FEDERAL		0						-
113	Realizar los trabajos de colocación de señalamientos verticales para personas con capacidades diferentes en las colonias: Santa Ursula, Ajusco, Campestre Churubusco, Petrolera Taxqueña, Educación, Fraccionamiento Paseos de Taxqueña, Ciudad Jardín, Atlántida, Barrio de la Concepción, Del Carmen, El Rosedal, Barrio Santa Catarina, Villa Coyoacán, Parque San Andrés, Romero de Terreros, Monte de Piedad y country Club, se realizan con el firme propósito de contar con la infraestructura adecuada para brindar a los transeúntes y automovilistas la identificación de accesos exclusivos para el tránsito libre de peatones con capacidades diferentes y garantizar la integridad física y bienestar de los mismos así como el fomento a la cultura cívica en la población de esta delegación, (MODIFICADO Y REPROGRAMADO)	DISTRITO FEDERAL	Delegación Coyoacán	92	100%	Piezas	84,736	84,736		84,736

114	Los trabajos para la terminación de la construcción del salón de eventos artístico-culturales 2a etapa, (obras exteriores) ubicado en Av. del Parque entre andador (del mercado) y retorno 49, frente al Mercado Avante, beneficiará directamente a la población de las colonias circundantes al contar con la infraestructura necesaria para la difusión de la cultura y de ideas artísticas culturales.	DISTRITO FEDERAL	Delegación Coyoacán	1	100%	Inmueble	402,500	402,500		402,500
115	Trabajos para mantenimiento de carpeta asfáltica en las colonias Atlántida, en Calzada de la Candelaria, entre Pacífico y Miguel A. de Quevedo; col. Xotepingo, en calle Siempreviva, entre Llantén y Esplego; col. El Rosedal, en calle Quetzal, entre callejón Del Rastro y Av. Miguel A. de Quevedo y en calle Ruiseñor, entre callejón Del Rastro y Av. Miguel A. de Quevedo, Prado Churubusco, en calle Gemelos entre Osa mayor y Ermita; en calle Escorpión entre av. Paseo del río y Eje 8 sur Ermita iztapalapa; en calle Cefeo, entre Av. Paseo del río y eje 8 sur Ermita iztapalapa; col. Los Sauces, en calle Rancho de las Abejas, entre Calz. Del hueso y Rancho Vista Hermosa; y col. Hermosillo, en calle Cerro quinceo , entre Cerro mezontepec y Paseo de las trojes. (MODIFICADO Y REPROGRAMADO)	DISTRITO FEDERAL	Delegación Coyoacán	40,593	100%	m2	5,008,281	5,008,281		5,008,281
116	Trabajos para la sustitución de luminarias de vapor de sodio por aditivos metálicos de 175 watts (luz blanca), en las colonias El Rosedal, Country club y Prado Churubusco. (MODIFICADO Y REPROGRAMADO)	DISTRITO FEDERAL	Delegación Coyoacán	1,137	100%	Luminarias	2,598,388	2,598,388		2,598,388
117	Construcción de una estación de bomberos en la Delegación Coyoacán para otorgar una mejor atención a las llamadas de emergencia de la ciudadanía, la cual contará con su inmueble de una superficie de 1,473.20 m2 ubicada en la Avenida Canal Nacional casi esquina Calzada de la Virgen, Unidad Habitacional CTM sección XIII. (REPROGRAMADO)	DISTRITO FEDERAL	Delegación Coyoacán	1	100%	Inmueble	6,620,346	6,620,346	6,500,000	13,120,346
118	Construcción de la 5ta Etapa del Inmueble que albergará el Centro de Arte y Cultura Futurama, ubicado en el perímetro de la Dirección Territorial No. 6	DISTRITO FEDERAL	DELEGACIÓN GUSTAVO A. MADERO	1		Acción	1,672,397	1,672,397	7,871,480	9,543,877
119	Mejoramiento Urbano (como son ciclistas, andadores, kioscos, fuentes, módulos de servicio) y trabajos complementarios para el rescate y saneamiento del Canal Nacional (como es construcción de colectores, atarjeas sanitarias, construcción de línea de conducción, limpieza y desazolve así como la construcción de seccionamientos de canal nacional), con el propósito de corregir el deterioro en las márgenes, lo que a su vez ha dañado el entorno urbano y ecológico de las áreas cercanas, llevando a cabo la rectificación del cauce, estabilización de las márgenes, seccionamiento hidráulico, obras de equipamiento urbano y ecológico, así como la construcción de la línea y red de agua residual tratada para el riego de las áreas verdes de esa zona y del equipamiento urbano, en beneficio de 100 mil habitantes de las Delegaciones Coyoacán e Iztapalapa de la Ciudad de México.	DISTRITO FEDERAL	Sistema de Aguas de la Ciudad de México	1	100%	obra	15,563,368	15,563,368		15,563,368
						<b>SUBTOTAL</b> Rendimientos financieros pendientes de asignar			<b>269,084</b>	<b>269,084</b>
					<b>T O T A L</b>		<b>2,335,077,641</b>	<b>2,335,077,641</b>	<b>76,863,201</b>	<b>2,411,940,842</b>

--	--	--	--	--	--	--	--	--	--	--

1\_/ La entidad federativa asume plenamente, por sí misma, los compromisos y responsabilidades vinculadas con las obligaciones jurídicas, financieras y de cualquier otro tipo relacionadas con los programas, proyectos y acciones de infraestructura y equipamiento contenidas en este formato y que reciban recursos del FIES, así como en todo lo relativo a los procesos que comprendan la justificación, contratación, ejecución, control, supervisión, comprobación, integración de Libros Blancos, rendición de cuentas y transparencia.

2\_/ Se podrá reportar el avance en el período como porcentaje (%) respecto de la meta total programada a realizar con los recursos recibidos a través del FIES.

3\_/ En caso de que no se hayan asignado y aplicado los rendimientos financieros a proyectos específicos, se deberá registrar su monto como subtotal (C) y después sumarlo en el total correspondiente (D=B+C).

<p>Autoriza: MARIO DELGADO CARRILLO Nombre: MARIO DELGADO CARRILLO Puesto/Institución: SECRETARIA DE FINANZAS DEL DISTRITO FEDERAL Firma: </p>
---



Informe de Avances y Resultados de los Programas, Proyectos y Acciones de Infraestructura y Equipamiento Realizados con los Recursos Recibidos del Fideicomiso para la Infraestructura en los Estados (FIES) 1\_  
 Periodo: de Mayo 2006 a Septiembre 2006

Hoja No. \_\_\_\_\_ de \_\_\_\_\_

Entidad Federativa: 09 Distrito Federal

Fecha:	19	1	2005
	día	mes	año

Nº del Proyecto	Denominación y/o descripción general del proyecto	Ubicación: Municipio y Localidad	Institución Ejecutora o Unidad Responsable	Avance Físico			Avance Financiero (pesos)				
				Meta		Unidad de Medida	Recursos depositados por el FIES		Rendimientos financieros de la cuenta		Total E=B+D
				Programada Total	Avance en el período 2_/		Programado A	Ejercido B	Asignado 3_/ C	Ejercido D	
2	Mejoramiento urbano (como son ciclistas, andadores, kioscos, fuentes, módulos de servicio) y trabajos complementarios para el rescate y saneamiento del Canal Nacional (como es la construcción de colectores, atarjes sanitarias, construcción de la línea de conducción, limpieza y desazolvo así como la construcción de seccionamientos de Canal Nacional), con el propósito de corregir el deterioro de los márgenes, lo que a su vez ha dañado el entorno urbano y ecológico de las áreas cercanas, llevando a cabo la rectificación del cauce, estabilización de las márgenes, seccionamiento hidráulico, obras de equipamiento urbano ecológico, así como la construcción de la línea de red de agua residual tratada para el riego de las áreas verdes de esa zona y del equipamiento urbano, en beneficio de 100 mil habitantes de las Delegaciones Coyoacán e Iztapalapa de la Ciudad de México (REPROGRAMADO)	DISTRITO FEDERAL	Sistema de Aguas de la Ciudad de México	1	100%	OBRA	102,665,502	100,000,000	0	0	100,000,000
3	Restauración del subsuelo y evaluación de la estabilidad estructural de las viviendas consideradas de alto riesgo en el predio Degollado, Delegación Iztapalapa, con el cual no solo se pretende mitigar el peligro en el que se encuentran 2350 viviendas. Donde se realizarán las siguientes acciones: 1. Evaluación de la estabilidad estructural de viviendas. 2. Excavación de pozos a cielo abierto. 3.Verificación de resistencia del suelo antes y después de la restauración. 4. Sondeo y análisis de las características y propiedades de los materiales de relleno, para determinar la técnica y material a inyectar. 5. Perforación rotaria a percusión. 6. Inyección con el método de manguito con mezcla de lodo aglutinante, de lechada agua-cemento, de lechada agua- cemento- cal para capas superficiales.	DISTRITO FEDERAL	Secretaría de Desarrollo Urbano y Vivienda	1	100%	obra	4,500,000	3,848,158	0	0	3,848,158
4	Adquisición de un predio ubicado en la Delegación Magdalena Contreras, México DF, con una superficie total de 16,910.139 m2. La finalidad principal de esta adquisición es la de preservar ecológicamente este predio, ya que se encuentra en alto riesgo de ser urbanizado, por lo que será acondicionado, en un contexto de valor ambiental, como un espacio de recreación y esparcimiento en donde la comunidad podrá realizar actividades deportivas y culturales y adicionalmente estará a disposición de los habitantes de la Delegación Magdalena Contreras para que lleven a cabo la celebración de sus festividades religiosas, actividad que es tradicional en esta demarcación. (REPROGRAMADO)	DISTRITO FEDERAL	Secretaría del Medio Ambiente	1	100%	PREDIO	29,900,000	29,900,000	0	0	29,900,000
5	Modernización a la infraestructura y equipamiento de seguridad pública, que consiste en la adquisición de 562 chalecos antibala con nivel de protección III-A, es decir contra balas de punta redondeada con revestimiento de metal, balas con punta hueca semicubiertas y proyectiles de los niveles I, IIA y II. (REPROGRAMADO)	DISTRITO FEDERAL	Secretaría de Seguridad Pública	562	100%	CHALECOS	4,994,591	4,994,591	0	0	4,994,591
6	Conservación y Mantenimiento a 10 inmuebles escolares como son: E.P. Antonio García Cubas; E.P. Amulfo Pérez Hernández, Sec. No. 113 Francisco Nicodemo, Sec. No. 133 Albert Schwitzer; Sec. No. 148 Lao Tse; Sec.No. 186 Rafael Molina Betancourt; Sec.No. 209 Francisco Villa; Sec. No. 233 Alfonso Noriega Cantú; Sec. Tec. No. 20 Paula Nava Nava; Telesecundaria No. 89.	Distrito Federal	Delegación Iztacalco	10	100%	Inmueble	2,351,809	2,351,809	0	0	2,351,809
7	Mantenimiento a 10 centros de desarrollo infantil siguientes: CAIC Campanita; Bramadero; Danza Mágica; Indira Gandhi; Iztacalco; Juventino Rosas; La Cruz; Militar Marte; Cendi No. 8 Carmen Serdán; Cendi No. 24 Carmen Serdán.	Distrito Federal	Delegación Iztacalco	10	100%	Inmueble	1,426,406	1,426,406	0	0	1,426,406
8	Suministro e instalación de luminarias de aditivos metálicos en las Colonias Pantitlán Oriente, Centro y Poniente, así como en la Colonia Agrícola Oriental Oriente, Centro y Poniente.	Distrito Federal	Delegación Iztacalco	550	100%	Pieza	1,311,109	1,311,109	0	0	1,311,109
9	Reconstrucción de banquetas y guarniciones en 14 calles de las siguientes colonias: Ramos Millán Bramadero, Campamento 2 de Octubre, Agrícola Oriental, y Cuchilla Agrícola Oriental.	Distrito Federal	Delegación Iztacalco	14	100%	Calles	3,940,715	3,940,271	0	0	3,940,271
10	Compra de una maquinaria retroexcavadora cargadora sobre neumáticos año 2006 doble tracción, equipada con caseta cerrada tipo Rops, kit para instalación de martillo y brazo excavador con extensión, para la excavación de cepas durante el proceso constructivo en la rehabilitación de las redes hidráulicas, así como en la carga de materiales de construcción utilizados y el retiro del producto de excavación con el fin de optimizar los tiempos empleados.	Distrito Federal	Delegación Iztacalco	1	100%	Vehículo	1,086,692	1,086,692	0	0	1,086,692
11	Adquisición del equipamiento para la nueva Estación de Bomberos en la demarcación de Coyoacán que consiste en Equipo Vehicular: 1 Autobomba, 1 Minibomba, 2 Autotanques, 2 Pickup, 1 Panel, 1 Patrulla, 1 Camión de volteo y 1 Bobcat.	Distrito Federal	H.C.B.D.F.	10	19%	Vehículo	9,135,000	1,776,278	0	0	1,776,278
12	Adquisición del equipamiento para la nueva Estación de Bomberos en la demarcación de Coyoacán que consiste en Mobiliario: 2 Anaqueles, 4 Archiveros de Metal, 40 Buroes, 10 Escritorios de Metal, 1 Librero de Madera, 100 Lockers de Metal, 19 Mesas, 90 Sillas, 2 Sillones, 2 Sofas, 40 Camas y 1 Trinchador (alacena)	Distrito Federal	H.C.B.D.F.	311	100.0%	Pieza	503,575	503,574	0	0	503,574

Informe de Avances y Resultados de los Programas, Proyectos y Acciones de Infraestructura y Equipamiento Realizados con los Recursos Recibidos del Fideicomiso para la Infraestructura en los Estados (FIES) 1\_  
 Periodo: de Mayo 2006 a Septiembre 2006

Hoja No. \_\_\_\_\_ de \_\_\_\_\_

Entidad Federativa: 09 Distrito Federal

Fecha:	19	1	2005
	día	mes	año

N° del Proyecto	Denominación y/o descripción general del proyecto	Ubicación: Municipio y Localidad	Institución Ejecutora o Unidad Responsable	Avance Físico			Avance Financiero (pesos)				
				Meta		Unidad de Medida	Recursos depositados por el FIES		Rendimientos financieros de la cuenta		Total E=B+D
				Programada Total	Avance en el período 2_/		Programado A	Ejercido B	Asignado 3_/ C	Ejercido D	
13	Adquisición del equipamiento para la nueva Estación de Bomberos en la demarcación de Coyoacán que consiste en Equipos y aparatos de comunicaciones y telecomunicaciones: 2 Radios base y 8 radios portátiles.	Distrito Federal	H.C.B.D.F.	10	85%	Pieza	384,660	328,520	0	0	328,520
14	Adquisición del equipamiento para la nueva Estación de Bomberos en la demarcación de Coyoacán que consiste en Herramientas y Máquinas-Herramientas: 2 Equipos de Estricamiento, 3 Bombas de Recirculación de agua, 1 Rotomartillo, 2 Taladros, 10 Carretillas, 2 Pistolas para Compresora, 8 Prensas de Tornillo (diferente medida), 1 Machueladora, 1 Pulidor, 1 Rauter, 1 Diabolo para carga grande, 1 Compresora de tanque, 2 Tijeras para alambre, 1 Lijadora Orbital, 1 Planta para soldar y 4 Juegos de brocas para concreto y acero.	Distrito Federal	H.C.B.D.F.	41	91%	Pieza	638,000	578,114	0	0	578,114
15	Adquisición del equipamiento para la nueva Estación de Bomberos en la demarcación de Coyoacán que consiste en Equipo de Administración: 2 Máquinas de Escribir, 1 Baño María (san-son), 1 Horno de Micro-ondas, 1 Licuadora Industrial, 1 Refrigerador Industrial, 1 Congelador Industrial, 2 Televisores y 4 Engargoladoras.	Distrito Federal	H.C.B.D.F.	13	86.4%	Pieza	135,365	116,935	0	0	116,935
16	Adquisición del equipamiento para la nueva Estación de Bomberos en la demarcación de Coyoacán que consiste en Equipo Educativo y Recreativo: 1 Caminadora Eléctrica, 1 Gimnasio Universal, 1 Pantalla de Proyección y 5 Pesas para Gimnasio.	Distrito Federal	H.C.B.D.F.	8	100%	Pieza	76,400	76,400	0	0	76,400
17	Adquisición del equipamiento para la nueva Estación de Bomberos en la demarcación de Coyoacán que consiste en Bienes Informáticos: 43 No Break	Distrito Federal	H.C.B.D.F.	43	100%	Pieza	97,000	97,000	0	0	97,000
18	Modernización a la infraestructura y equipamiento para la Procuraduría General de Justicia del Distrito Federal, con lo que se piensa adquirir vehículos compactos 4 cilindros modelo 2006, con transmisión manual para áreas administrativas de la Procuraduría. (REPROGRAMADO Y MODIFICADO)	Distrito Federal	Procuraduría General de Justicia del Distrito Federal	72	100%	VEHICULOS	4,942,332	4,942,332	0	0	4,942,332
19	Fresado y reencarpetao con material de concreto asfáltico en la red vial primaria de la Ciudad de México.	Distrito Federal	Secretaría de Obras y Servicios (D.G.S.U.3_/ )	358,285.00	29%	M2	24,665,027	7,623,018	9,532	0	7,623,018
21	Modernización a la infraestructura y equipamiento de la delegación la cual consiste en: la adquisición de 2 vehículos tipo sistema (pipa) con carga útil de 10 toneladas con motor a diesel de 190 h.p. a 2300 r.p.m., 5 velocidades mínimo, los cuales serán destinados al reparto de agua potable; y una barredora de regeneración de aire, para sustituir a otra unidad de vida útil agotada y poder estar en condiciones de realizar en forma efectiva el barrido mecánico.	DISTRITO FEDERAL	Delegación Iztacalco	3	100%	Vehiculos	2,156,250	2,156,250	0	0	2,156,250
22	Modernización a la infraestructura y equipamiento de la delegación la cual consiste en: la adquisición de 1 compactador de doble rodillo tandem vibratorio, una barredora autopropulsada para sello y una petrolizadora hidrostática; esta maquinaria será utilizada para la estabilización de la sub-base (terracería) y la compactación en el tendido de la carpeta asfáltica, esto con la finalidad de dar mantenimiento, rehabilitación y mejoramiento a la carpeta asfáltica de vialidades.	DISTRITO FEDERAL	Delegación Iztacalco	3	100%	Maquinaria	1,124,999	1,124,999	2,308,529	2,308,529	3,433,528
23	Modernización a la infraestructura y equipamiento de la delegación la cual consiste en: la adquisición de 2 servidores de aplicaciones, comunicación, impresión, almacenamiento y seguridad, para la actualización del sistema de información con la que cuenta la dirección general de administración	DISTRITO FEDERAL	Delegación Iztacalco	2	100%	Servidores	218,500	218,500	0	0	218,500
24	Conservación y mantenimiento a 25 inmuebles escolares (12 jardines de niños y 13 escuelas primarias). Lo anterior en beneficio a 5,350 alumnos.	DISTRITO FEDERAL	Delegación Iztacalco	25 5350	100% 100%	Inmuebles Alumnos	4,353,655	4,353,655	0	0	4,353,655
25	Modernización y ampliación del parque vehicular del metro con lo cual se propone adquirir un tren de 9 coches; de rodadura neumática, equipados con bogies de suspensión neumática, sistema de tracción tipo asincrono, así como pasillos de intercircularción entre carros y sistema de informática embarcada; para la ampliación y modernización del parque vehicular del metro.	DISTRITO FEDERAL	Sistema de Transporte Colectivo "Metro"	9	100%	Carros	117,135,464	117,135,464	0	0	117,135,464
26	Modificar, conservar, remodelar y mantener las estructuras e instalaciones del STC, incluyendo equipos electrónicos, electromecánicos y vías del Metro. Considera únicamente el anticipo para financiar actividades tales como: la sustitución de 1,000 juntas aislantes pegadas para riel y para pista en las Líneas 6, 7 y 9, la sustitución de dos comunicaciones en Constitución de 1917 (Línea 8) y la adquisición de durmientes para las Líneas 4 y 5.	DISTRITO FEDERAL	Sistema de Transporte Colectivo "Metro"	1	85%	Lote	147,695,107	125,700,029	0	0	125,700,029
27	Modernización a la infraestructura y equipamiento de programas prioritarios en la delegación como parte del proyecto integral de la separación y recolección de basura en las diferentes colonias de la demarcación que consiste en 2 camiones de trabajo pesado y equipados (modelo que especifique el área de limpieza y servicio urbano de la delegación Benito Juárez)	DISTRITO FEDERAL	Delegación Benito Juárez	2	50%	Vehiculo	0	0	1,145,471	529,265	529,265

Informe de Avances y Resultados de los Programas, Proyectos y Acciones de Infraestructura y Equipamiento Realizados con los Recursos Recibidos del Fideicomiso para la Infraestructura en los Estados (FIES) 1\_/ Período: de Mayo 2006 a Septiembre 2006

Hoja No. \_\_\_\_\_ de \_\_\_\_\_

Entidad Federativa: 09 Distrito Federal

Fecha:	19	1	2005
	día	mes	año

N° del Proyecto	Denominación y/o descripción general del proyecto	Ubicación: Municipio y Localidad	Institución Ejecutora o Unidad Responsable	Avance Físico			Avance Financiero (pesos)				
				Meta		Unidad de Medida	Recursos depositados por el FIES		Rendimientos financieros de la cuenta		Total E=B+D
				Programada Total	Avance en el período 2_/		Programado A	Ejercido B	Asignado 3_/ C	Ejercido D	
29	Modernización a la infraestructura y equipamiento para la Procuraduría General de Justicia del Distrito Federal, con lo que se piensa adquirir vehículos 4 cilindros modelo 2006, balizadas tipo patrulla con transmisión automática sobre defensa delantera, microfono, sirena torreta de luces, y equipo de radiocomunicación, para áreas sustantivas de la Procuraduría.	DISTRITO FEDERAL	PROCURADURIA GENERAL DEL DF	100	100%	VEHICULOS	21,252,000	21,252,000	0	0	21,252,000
30	Modernización a la infraestructura y equipamiento para la Procuraduría General de Justicia del Distrito Federal, con lo que se piensa adquirir vehículos 4 cilindros modelo 2006, sin balizar tipo patrulla para la realización de operativos encubiertos con transmisión automática, sirena, microfono y equipo de radiocomunicación, para áreas sustantivas de la Procuraduría.	DISTRITO FEDERAL	PROCURADURIA GENERAL DEL DF	133	100%	VEHICULOS	23,661,365	23,661,365	0	0	23,661,365
31	Las vialidades que comunican el centro histórico de Tlalpan presentan un deterioro mayor, debido a que no se ha proporcionado mantenimiento por un largo periodo, razón por lo cual es urgente el rescate en virtud de fortalecer el entorno urbano, con la finalidad de solicitar a la UNESCO se considere este polígono como patrimonio histórico de la humanidad, de tal manera que es necesario sustituir la carpeta asfáltica actual por carpeta concreto hidráulico, con un volumen de 11,780 m2, beneficiando a una población aproximada de 500,000 personas entre habitantes de la demarcación y visitantes que acuden a esta zona.	DISTRITO FEDERAL	DELEGACIÓN TLALPAN	11,780	100%	M2	9,000,000	9,000,000	0	0	9,000,000
32	Debido a la sustitución de la carpeta asfáltica dañada en las calles del Centro Histórico de Tlalpan, es necesario llevar a la par la rehabilitación de las banquetas y guarimiones con el objeto de fortalecer y mejorar el entorno urbano, con la idea de formalizar la solicitud ante UNESCO de que se declare este polígono como patrimonio histórico y cultural de la humanidad, realizando 6 acciones de conservación de la imagen urbana, beneficiando a una población aproximada de 500,000 habitantes de la delegación, así como a visitantes que acuden a este lugar.	DISTRITO FEDERAL	DELEGACIÓN TLALPAN	11,323	100%	m2	3,000,000	3,000,000	0	0	3,000,000
						SUBTOTAL			3,463,532		
						Más Rendimientos financieros pendientes de asignar			7,631,829		
						T O T A L	522,351,523	472,503,469	11,095,361	2,837,794	475,341,263

1\_/ La entidad federativa asume plenamente, por sí misma, los compromisos y responsabilidades vinculadas con las obligaciones jurídicas, financieras y de cualquier otro tipo relacionadas con los programas, proyectos y/o acciones contenidas en este formato, así como todo lo relativo a los procesos que comprendan la justificación, contratación, ejecución, control, supervisión, comprobación, integración de Libros Blancos, según corresponda, rendición de cuentas y transparencia, para dar pleno cumplimiento a las disposiciones legales y normativas aplicables.

2\_/ Se podrá reportar el avance en el periodo como porcentaje (%) respecto de la meta total programada a realizar con los recursos recibidos a través del FIES.

3\_/ En caso de que no se hayan asignado los rendimientos financieros a proyectos específicos, se deberá registrar su monto en la celda de pendientes por asignar.

AUTORIZA: MARIO DELGADO CARRILLO  
 Nombre: MARIO DELGADO CARRILLO  
 Puesto / Institución: SECRETARIA DE FINANZAS DEL DISTRITO FEDERAL

Firma:



Fecha:	19	1	2007
	día	mes	año

Entidad Federativa: 09 Distrito Federal

N° del Proyecto	Denominación y/o descripción general del proyecto	Ubicación: Municipio y Localidad	Institución Ejecutora o Unidad Responsable	Avance Físico			Avance Financiero (pesos)				
				Meta		Unidad de Medida	Recursos depositados por el FEIEF		Rendimientos financieros de la cuenta C		Total E=B+D
				Programada Total	Avance en el periodo 2_/		Programado A	Ejercido B	Asignado 3_/ C	Ejercido D	
2	Modernización y ampliación en infraestructura del transporte eléctrico, considera únicamente el anticipo para la adquisición de cuatro trenes ligeros de rodadura férrea, conformados de dos carros motrices unidos por una articulación. (REPROGRAMACIÓN)	DISTRITO FEDERAL	Servicio de Transportes Eléctricos	4	0%	Trenes	58,737,223	58,737,223	0	0	58,737,223
3	Contar con los recursos necesarios para realizar la construcción de un nuevo edificio en un terreno con una superficie aproximada de 2,625.16 m2 que albergará al Servicio Médico Forense (SEMEFO), del Tribunal Superior de Justicia del Distrito Federal, ubicado en la esquina de Avenida Niños Héroes y Doctor Liceaga, Colonia Doctores, Delegación Cuauhtémoc. Los trabajos a desarrollar serán: -Tres sótanos con cuarto de máquina y estacionamientos. -Cuatro niveles superiores, con accesos vehiculares y de ambulancias, patio de maniobras, acceso de cadáveres, refrigeradores, salas de necropsias, área médico forense, sanitarios, relaciones públicas, clínica, laboratorios de química, genética, patología, auditorio, cuatro aulas, biblioteca, enseñanza e investigación, dirección general, oficinas y archivo general. (REPROGRAMADO)	DISTRITO FEDERAL	Secretaría de Obras y Servicios (D.G.O.P.)	1	100%	Inmueble	25,273,705	20,111,926	0	0	20,111,926
4	Complemento a la terminación de la obra de construcción del Distribuidor Vial, ubicado en Eje Vial 3 Oriente, Ermita Itzapalapa, en la Delegación Itzapalapa, integrada por los siguientes conceptos: -Trazo; -Limpieza y nivelación de terreno; -Señalamiento de protección de obra; -Excavaciones; -Cimentación profunda a base de pilotes; -Fabricación; -Transporte y montaje de traveses; -Construcción de la estructura (zapatas de cimentación, columnas y cabezales); -Pavimentación; -Obras complementarias y	DISTRITO FEDERAL	Secretaría de Obras y Servicios (D.G.O.P.)	1	100%	Puente	49,343,221	39,713,547	0	0	39,713,547
5	Construcción de la segunda etapa del Distribuidor Vial San Antonio en dirección sur-norte en el tramo comprendido de San Jerónimo-Las Flores esta obra se divide en dos tramos, la infraestructura será a base de pilas y zapatas de concreto armado, la estructura será a base de columnas prefabricadas con capiteles y la superestructura será a base de traveses de rigidez cabezales, traveses tipo TA, TC, TCU y TCA así como de tabletas (CANCELADO)	DISTRITO FEDERAL	FIMEVIC	0			0				0
6	Construcción de la gaza de desincorporación que ligara el eje A del tramo XVI del distribuidor vial san antonio segunda etapa sentido sur - norte con el eje H del mismo distribuidor vial san antonio y conectar el segundo piso con el eje 5 poniente. La obra constara de: infraestructura a base de pilas de concreto armado y zapatas de concreto; la estructura estara compuesta por columnas prefabricadas y coladas in situ; superestructura a base de traveses de rigidez, cabezales y tabletas. (REPROGRAMADO)	DISTRITO FEDERAL	FIMEVIC	1	100%	Obra	112,581,014	112,581,014	0	0	112,581,014
7	Llevar a cabo el retiro del Puente Peatonal ubicado en Avenida Universidad a la altura del comedor de Ciudad Universitaria y su reubicación en el eje vial 3 Oriente y Circunvalación. Trabajos a realizar: Desmantelamiento, desmontable y retiro de la superestructura, Limpieza, trazo y nivelación en la zona de reubicación; Construcción de Cimentación; Cardeo y Mantenimiento a la superestructura existente; Traslado y Montaje de la Superestructura y Colocación de barandal, Escalones y Accesorios Adicionales	DISTRITO FEDERAL	Secretaría de Obras y Servicios (D.G.O.P.)	1	100%	Puente	2,500,000	1,305,049	0	0	1,305,049
8	Contar con la Suficiencia Presupuestal para Construir 12 Portales de acceso Carreteros en las principales autopistas que entran en la Ciudad de México. Trabajos a Realizar: Podas, Guarniciones y Banquetas, Excavación y Rellenos Preliminares; Estructura y Superestructura; Alumbrado; Señalamiento Vertical y Horizontal DEF; Reencarpetado de Vialidad; Dispositivo de seguridad y Albañilería, Acabados y Jardinería	DISTRITO FEDERAL	Secretaría de Obras y Servicios (D.G.O.P.)	12	100%	Obra	18,000,000	0	0	0	0
9	Construcción del puente chamizo, dentro del perímetro delegacional. (MODIFICADO).	DISTRITO FEDERAL	Delegación Cuajimalpa	1	85%	Puente	25,000,000	21,657,357	0	0	21,657,357
10	Modernización a la infraestructura y equipamiento de la delegación cuajimalpa de morelos en 50 computadoras, 5 scanner, 10 impresoras, 95 no break, 4 switch y 40 tarjetas de red	DISTRITO FEDERAL	Delegación Cuajimalpa	204	100%	Piezas	1,500,000	1,490,315	0	0	1,490,315

Fecha:	19	1	2007
	día	mes	año

Entidad Federativa: 09 Distrito Federal

N° del Proyecto	Denominación y/o descripción general del proyecto	Ubicación: Municipio y Localidad	Institución Ejecutora o Unidad Responsable	Avance Físico			Avance Financiero (pesos)				
				Meta		Unidad de Medida	Recursos depositados por el FEIEF		Rendimientos financieros de la cuenta C		Total E+B+D
				Programada Total	Avance en el periodo 2_/		Programado A	Ejercido B	Asignado 3_/ C	Ejercido D	
11	Modernización a la infraestructura y equipamiento de la delegación cuajimalpa de morelos en 2 carros cisterna (pipas) de 10 m3 para repartir agua	DISTRITO FEDERAL	Delegación Cuajimalpa	2	100%	Carros Cisternas	1,400,000	1,400,000	0	0	1,400,000
12	Modernización a la infraestructura y equipamiento de la delegación cuajimalpa de morelos en 3 camiones de pasajeros para el transporte de personal y 2 camiones para basura con separador de residuos sólidos	DISTRITO FEDERAL	Delegación Cuajimalpa	5	100%	Camiones	6,500,000	6,446,881	0	0	6,446,881
13	Modernización a la infraestructura y equipamiento de la delegación cuajimalpa de morelos en 1 retroexcavadora, 3 balizadoras, 1 rodillo.	DISTRITO FEDERAL	Delegación Cuajimalpa	5	100%	Piezas	1,500,000	1,438,075	0	0	1,438,075
14	Adquisición de material de concreto asfáltico para realizar el fresado y reempapelado en la red vial primaria de la Ciudad de México	DISTRITO FEDERAL	Secretaría de Obras y Servicios (Dirección General de Servicios Urbanos)	930,105	40%	M2	69,521,398	29,437,090	4,682,341	0	29,437,090
15	Modificar, conservar, remodelar y mantener las estructuras e instalaciones del STC, incluyendo equipos electrónicos, electromecánicos y vías del Metro. Considera únicamente el anticipo para financiar actividades tales como: adquisición de materiales para la rehabilitación integral de las instalaciones del sistema de vías de la línea 1; que se integra por comunicaciones de cambio de vía, aparatos de cambio de vía, perfiles de pista y barra guía. Además, la adquisición de durmientes para la rehabilitación de rieles en diversas líneas del sistema. La adquisición de vehículos de arrastre nivel T G 80, plataformas y grúas para realizar los programas de mantenimiento a las instalaciones de la red del STC, entre otros; y la sustitución de relevadores de protección y medición de la Subestación Buen Tono. (MODIFICADO Y REPROGRAMADO)	DISTRITO FEDERAL	Sistema de Transporte Colectivo "Metro"	1	86%	Lote	477,696,239	410,446,816	0	0	410,446,816
16	Modernizar el sistema de vigilancia en el STC incluyendo equipos electrónicos a través de la Instalación del Sistema de Circuito Cerrado de Televisión que incluye un sistema de videovigilancia para la monitorización de torniquetes y telecontrol de escaleras en las estaciones de la red. (CANCELADO)	DISTRITO FEDERAL	Sistema de Transporte Colectivo "Metro"								0
17	Construcción de dos puentes peatonales con rampas, con el fin de brindar seguridad a los peatones que actualmente se ven obligados a cruzar la vialidad del Eje Vial 5 Poniente, ubicados en Av. Centenario enfrente de la Bodega Aurrera - Plaza Centenario frente a la Unidad Habitacional y Av. Centenario frente a la escuela primaria casi esquina con el Andador Querétaro. Trabajos a realizar: Trazo y nivelación; Cimentación; Estructura Metálica; Pasarela; Rampas; Barandal. (REPROGRAMADO)	DISTRITO FEDERAL	SECRETARÍA DE OBRAS Y SERVICIOS (DGOP)	2	100%	PUENTE	2,784,359	1,897,338	0	0	1,897,338
18	Contar con los recursos presupuestales necesarios para rehabilitar y dar mantenimiento estructural a nueve puentes vehiculares y continuar con la segunda etapa de la rehabilitación y mantenimiento del puente vehicular Amador Salazar. -Puente Vehicular Rojo Gómez -Puente Vehicular Canal de San Juan -Puente Vehicular Telecomunicaciones -Puente Vehicular J. C. Bonilla -Puente Vehicular República Federal -Puente Vehicular Periférico y Constituyentes -Puente Vehicular Churrusco y Universidad -Puente Vehicular Periférico y Alameda Oriente y -Puente Vehicular Periférico y Ermita Iztapalapa (MODIFICADO)	DISTRITO FEDERAL	SECRETARÍA DE OBRAS Y SERVICIOS (DGOP)	10	100%	PUENTE	22,413,085	9,280,056	0	0	9,280,056
19	Complemento del proyecto "Construcción de cancha de fútbol con estacionamiento en el Deportivo Vivanco". Cancha de fútbol reglamentaria con pasto sintético en un total de 10,000 metros cuadrados, una contracancha, estacionamiento con capacidad para 300 autos, 20 motocicletas y 30 bicicletas, tribunas techadas para 400 personas, instalación de iluminación, remodelación de dos canchas de basquetbol, gimnasio tubular cubierto, juegos infantiles, instalación de caseta de control de acceso de vehículos automatizado, oficina administrativa, sanitarios, vidlorios, rampas, escaleras y un montacargas. (REPROGRAMADO)	DISTRITO FEDERAL	DELEGACIÓN TUALPAN	10,000	0%	m2	19,676,351	0	856,149	0	0
21	Adquisición de patrullas con las siguientes características: vehículos tipo sedán 4 puertas, armado directamente de fábrica, modelo 2006, equipados con radiocomunicación, señalización visual y acústica; las cuales beneficiarían los servicios que presta esta corporación así como los apoyos otorgados a la secretaría de seguridad pública	DISTRITO FEDERAL	POLICIA BANCARIA E INDUSTRIAL DEL D.F.	104	0%	VEHÍCULO	25,000,000	0	0	0	0
22	Adecuación y equipamiento de 37 áreas infantiles distribuidas en 37 parques de las 16 delegaciones políticas del DF. Dotándolas de instalaciones de juegos modernos, en materiales de uso rudo, con dimensiones variables, según la ergonomía de los usuarios y con acabados de acuerdo a los estándares de juegos infantiles, instalados sobre superficies de arena y colocación de guarnición perimetral para delimitación de la zona y confinamiento de los juegos instalados. Programa que tiene por objeto coadyuvar al desarrollo y sano esparcimiento de la niñez, principalmente entre 4 y 12 años de edad. La población infantil beneficiada será aproximadamente de 500 mil niños.	DISTRITO FEDERAL	SEDUMI	39	46%	PARQUE	12,000,000	11,596,914	0	0	11,596,914

Fecha:	19	1	2007
	día	mes	año

Entidad Federativa: 09 Distrito Federal

N° del Proyecto	Denominación y/o descripción general del proyecto	Ubicación: Municipio y Localidad	Institución Ejecutora o Unidad Responsable	Avance Físico			Avance Financiero (pesos)				
				Meta		Unidad de Medida	Recursos depositados por el FEIEF		Rendimientos financieros de la cuenta C		Total E=B+D
				Programada Total	Avance en el período 2_/		Programado A	Ejercido B	Asignado 3_/ C	Ejercido D	
23	Modernización a la infraestructura y equipamiento de la Delegación Cuajimalpa de Morelos con 2 Carros Cisternas (Pipas) de 10 m3 para reparar agua para riego en áreas verdes urbanas.	DISTRITO FEDERAL	DELEGACIÓN CUAJIMALPA DE MORELOS	2	100%	CARROS CISTERNA	2,000,000	1,494,119	0	0	1,494,119
24	Modernización a la infraestructura y equipamiento de la Delegación Cuajimalpa de Morelos con 3 camiones de basura con separador de residuos sólidos y una barredora de dos canastas de sarcha sin expulsión de agua.	DISTRITO FEDERAL	DELEGACIÓN CUAJIMALPA DE MORELOS	3 1	100%	CAMIONES BASURA BARREDORA	6,000,000	5,953,300	0	0	5,953,300
25	Mantenimiento, Conservación y Rehabilitación en Carreteras de la Delegación Cuajimalpa de Morelos con reencarpados de las calles Arteaga y Salazar Colonia Contadero y Av. José Ma. Castorena, Colonia Cuajimalpa.	DISTRITO FEDERAL	DELEGACIÓN CUAJIMALPA DE MORELOS	20,000	97%	M2	4,000,000	950,664	0	0	950,664
26	Equipamiento a 4 Bibliotecas interactivas "Faro del Saber" (Gran Libertador, José María Morelos y Pavón, Legaría y Salesiano), como parte del proyecto de creación de espacios públicos para toda la familia, que consiste en la adquisición de 158 computadoras personales tipo 2, cuyo objetivo es facilitar el acceso a la educación interactiva a la población de escasos recursos.	DISTRITO FEDERAL	DELEGACIÓN MIGUEL HIDALGO	158	100%	EQUIPO	4,063,929	0	0	0	0
27	Sustitución de banquetas y guarniciones en las colonias: Escandón, Anáhuac II Sección y Tlalpana, como parte del programa "Sin tropiezos ni caídas", para brindar seguridad física a los peatones y mejorar el paisaje urbano. Incluye rampas para personas con capacidades diferentes en cada esquina, así como espacios más grandes para reforestación; así como la tubería necesaria para eventuales instalaciones de gas natural y cables de luz, para evitar que sean destruidas cada vez que se ajustan las tuberías.	DISTRITO FEDERAL	DELEGACIÓN MIGUEL HIDALGO	18,544.87 6,615.79	94% 100%	m2 m	10,831,951	1,017,373	0	0	1,017,373
28	Como parte del programa "La Tercera Edad va Primero" y "Capacidad no Discapacidad", se requiere la adquisición de 3 autobuses con capacidad para 40 pasajeros y con elevador para personas con capacidades diferentes, los cuales serán utilizados en la transportación de grupos de adultos mayores y personas con capacidades diferentes a las clínicas y espacios públicos de la delegación Miguel Hidalgo.	DISTRITO FEDERAL	DELEGACIÓN MIGUEL HIDALGO	3	67%	Autobús	2,500,000	0	0	0	0
29	Como parte del programa "Basura, Divídela y Vencerás", es necesaria la adquisición de 6 unidades recolectoras de basura integradas por una caja compactadora de basura de carga trasera con capacidad de 20 yd3 (15.25 m3) y tolva trasera de 2.66 yd3 de capacidad volumétrica.	DISTRITO FEDERAL	DELEGACIÓN MIGUEL HIDALGO	8	100%	CAMIONES	9,500,000	0	0	0	0
30	Ampliar la carpeta asfáltica, ya que el crecimiento en la densidad de la población en esta demarcación y el uso constante de la infraestructura urbana de la población local, así como la flotante que transita por la vialidades de Tlalpan para dirigirse al centro de la Ciudad de México o a los estados que se ubican al sur del DF, provoca que se dañe la carpeta asfáltica de las avenidas como Picacho, Ajusco e Insurgentes Sur, por tal razón se pretende reencarpetar totalmete las avenidas antes mencionadas en el presente ejercicio fiscal, beneficiando a las colonias: Barrio el Truenito, Chimalcoyotl, la Joya, Residencial Insurgentes Sur, Centro de Tlalpan 1 y 2, Santa Ursula Xilla, Barrio la Fama, Barrio la Lonja, UH Villa Olímpica Miguel Hidalgo 3a y 4a Sección, Jardines del Ajusco, Lomas de Padierna, Heróes de Padierna y Jardines de la Montaña, con un volumen adicional aproximado de 94,300m2 y una inversión de \$19,022,288., beneficiando a una población aproximada de 300,000 habitantes.	DISTRITO FEDERAL	DELEGACIÓN TLALPAN	94,300	0%	m2	19,022,288	0	0	0	0
31	Sustitución del puente peatonal ubicado en Periférico Sur, entre el Centro Comercial Perisur y Hotel Paraiso Radisson, el cual es altamente transitado por peatones dada la afluencia al centro comercial y a los inmuebles de la Cámara Mexicana de la Industria de la Construcción, Torres Perisur, entre otros, aunado al tránsito local, provocando con el paso del tiempo un gran deterioro. Por lo que se encuentra catalogado como de alto riesgo. Por tal motivo se realizará la reconstrucción del puente, sin desniveles y con una mayor capacidad de carga para peatones.	DISTRITO FEDERAL	DELEGACIÓN TLALPAN	10,000	0%	m2	8,100,000	0	0	0	0
32	Adquisición de una barredora mecánica tipo camión dual doble control, con capacidad volumétrica de tolva de 4.12 yd3, casco principal de 35" de diámetro y largo de 60" y tanque de agua removible con capacidad de 280 galones.	DISTRITO FEDERAL	TLAHUAC	1	0%	CAMIÓN	2,000,000	0	0	0	0
33	Dotar a las Contralorías Internas de la infraestructura y equipo de cómputo como parte integral del programa de modernización administrativa, por lo que se requiere adquirir 130 computadoras personales, 50 impresoras láser para red local y 130 no-breaks, con lo cual, las Contralorías Internas evitarán seguir dependiendo de los entes en los que se desempeñan y con ello se garantizará la seguridad de la información que se procesa en la fiscalización, supervisión y control.	DISTRITO FEDERAL	Contraloría General del Gobierno del Distrito Federal	310	100%	Equipo	2,999,182	2,792,086	0	0	2,792,086

Fecha:	19	1	2007
	día	mes	año

Entidad Federativa: 09 Distrito Federal

N° del Proyecto	Denominación y/o descripción general del proyecto	Ubicación: Municipio o Localidad	Institución Ejecutora o Unidad Responsable	Avance Físico			Avance Financiero (pesos)				
				Meta		Unidad de Medida	Recursos depositados por el FEIEF		Rendimientos financieros de la cuenta C		Total E=B+D
				Programada Total	Avance en el periodo 2_/		Programado A	Ejercido B	Asignado 3_/ C	Ejercido D	
34	Realizar el proyecto ejecutivo de la obra de construcción del galerón, adecuación de las áreas de cafetería y residencia de visitantes en el Centro Cultural Faro de Oriente	DISTRITO FEDERAL	SECRETARÍA DE OBRAS Y SERVICIOS (DGOP)	1	100%	PROYECTO	800,000	0	0	0	0
35	Realizar el mantenimiento mayor y remodelaciones en la sala Silvestre Revueltas del Centro Cultural Olin Yolizli Trabajos a realizar: -Elaboración de tres proyectos ejecutivos. -Mantenimiento y remodelación en instalaciones eléctricas e iluminación, sistema de aire acondicionado, suministro y colocación de plafones USG y colocación de pisos de madera. -Mantenimiento y remodelación a camerinos, vestidores, módulos de baños, salones de ensayo y áreas administrativas. -Mantenimiento y remodelación del módulo de sanitarios para músicos de la Orquesta Filarmónica de la Ciudad de México.	DISTRITO FEDERAL	SECRETARÍA DE OBRAS Y SERVICIOS (DGOP)	1	100%	OBRA	400,000	0	0	0	0
36	Mantenimiento preventivo a la vialidad primaria en Avenida Tláhuac - Canal de Chalco	DISTRITO FEDERAL	SECRETARÍA DE OBRAS Y SERVICIOS (DGOP)	14,000	100%	M2	5,000,000	0	0	0	0
37	Construcción de la Obra del Distribuidor Vial, ubicado en Eje Vial 3 Oriente - Avenida Santa Ana, en la Delegación Coyoacán, integrada por los siguientes conceptos: -Trazo y nivelación; -Excavaciones; -Hincado de pilotes; -Fabricación, transporte y montaje de columnas; -Fabricación, transporte y montaje de traves; -Firme de compresión; -Construcción de parapeto; -Colocación de pavimento; -Señalamiento horizontal y vertical y; -Jardinería.	DISTRITO FEDERAL	SECRETARÍA DE OBRAS Y SERVICIOS (DGOP)	1	100%	PUENTE	10,000,000	2,636,814	0	0	2,636,814
38	Construcción de la Obra del Distribuidor Vial, ubicado en Eje Vial 3 Oriente - Catzada La Virgen, en la Delegación Coyoacán, integrada por los siguientes conceptos: -Trazo y nivelación; -Excavaciones; -Hincado de pilotes; -Fabricación, transporte y montaje de columnas; -Fabricación, transporte y montaje de traves; -Firme de compresión; -Construcción de parapeto; -Colocación de pavimento; -Señalamiento horizontal y vertical y; -Jardinería.	DISTRITO FEDERAL	SECRETARÍA DE OBRAS Y SERVICIOS (DGOP)	1	100%	PUENTE	16,000,000	137,488	0	0	137,488
39	Contar con la suficiencia presupuestal para construir 12 portales de accesos carreteros en las principales autopistas que entroncan a la Ciudad de México. Trabajos a realizar: -Podas -Guarniciones y banquetas -Excavación y rellenos preeliminarios -Estructura y superestructura -Alumbrado -Señalamiento vertical y horizontal DEF -Reencarpelado de vialidad -Dispositivo de seguridad -Albañilería, acabados y jardinería	DISTRITO FEDERAL	SECRETARÍA DE OBRAS Y SERVICIOS (DGOP)	12	100%	OBRA	30,000,000	14,902,021	0	0	14,902,021
40	Complementar los recursos para la segunda etapa de la construcción de 2 pasos vehiculares inferiores ubicados en Av. Oceanía-Asia y Av. Oceanía Siberia, integrada por los siguientes conceptos: Trazo, limpieza y nivelación de terreno; señalamiento de protección de obra; excavaciones; cimentación profunda a base de pilotes; fabricación, transporte y montaje de traves; colado de losa de fondo; construcción de la estructura (zapata de cimentación, columnas y cabezales); construcción de cárcamos de bombeo; pavimentación; alumbrado; obras complementarias y; señalamiento vial horizontal y vertical. Así como, realizar obras complementarias como son: sellado de filtraciones, construcción de elevador para minusválidos y la reparación de casas habitacionales afectadas por la construcción de esos puentes.	DISTRITO FEDERAL	SECRETARÍA DE OBRAS Y SERVICIOS (DGOP)	2	100%	PUENTE	3,265,654	777,248	0	0	777,248
41	Terminar la construcción del Centro de Capacitación de Costureras y Costureras 19 de Septiembre, A. C. Constará de lo siguiente: Cimentación a base de concreto y aceros; muros de tabique; pisos de granito y; lavaderos en azotes; siete talleres y; una biblioteca. El recinto tendrá una capacidad para 50 personas.	DISTRITO FEDERAL	SECRETARÍA DE OBRAS Y SERVICIOS (DGOP)	1	100%	INMUEBLE	246,000	0	0	0	0
42	Segunda etapa de la construcción del Centro de Asistencia e Integración Social (CAIS) en la Delegación Iztapalapa.	IZTAPALAPA	SECRETARÍA DE OBRAS Y SERVICIOS (DGOP)	1	100%	INMUEBLE	1,150,080	505,895	0	0	505,895
43	Terminar la segunda etapa de las obras de remodelación y ampliación del Hospital Materno Infantil en la Delegación Magdalena Contreras. Ejecutando las siguientes actividades: Remodelación de la planta baja, gobierno, cirugía, hospitalización y consulta externa, consiste en la desmantelación de cancelería, puertas, demolición de muros de tabique rojo y/o block incluyendo castillo y dadas.	DISTRITO FEDERAL	SECRETARÍA DE OBRAS Y SERVICIOS (DGOP)	1	100%	INMUEBLE	245,669	67,830	0	0	67,830

Fecha:	19	1	2007
	día	mes	año

Entidad Federativa: 09 Distrito Federal

N° del Proyecto	Denominación y/o descripción general del proyecto	Ubicación: Municipio y Localidad	Institución Ejecutora o Unidad Responsable	Avance Físico			Avance Financiero (pesos)				
				Meta		Unidad de Medida	Recursos depositados por el FEIEF		Rendimientos financieros de la cuenta C		Total E=B+D
				Programada Total	Avance en el período 2_/		Programado A	Ejercido B	Asignado 3_/ C	Ejercido D	
44	Realizar el proyecto ejecutivo de la obra de construcción del Centro Cultural Faro de Tláhuac.	DISTRITO FEDERAL	SECRETARÍA DE OBRAS Y SERVICIOS (DGOP)	1	100%	PROYECTO	41,745	0	0	0	0
45	Complementar los recursos para continuar en el 2006 con la segunda etapa del mantenimiento correctivo al Edificio Virreyrial, realizando los siguientes trabajos: conservación del Salón de Cabildos, reparación de plafones, impermeabilización de azotea, mobiliario de la Carbonera, restauración de bases de columnas en patios interiores y celosías del tercer nivel, así como el mantenimiento de la sala de prensa "Zarco".	DISTRITO FEDERAL	SECRETARÍA DE OBRAS Y SERVICIOS (DGOP)	1	100%	INMUEBLE	3,409,297	2,141,137	0	0	2,141,137
46	Realizar la segunda etapa de los trabajos emergentes de restauración de dos bancas de cantera, ubicadas en Avenida Paseo de la Reforma, una con esquina Sevilla y la otra con esquina Río Rhin, en la Delegación Cuauhtémoc. Realizando los siguientes trabajos: -Suministro, labrado y colocación de cantera gris, -Bases para copones de cantera, -Pedestales chicos y grandes, -Injerto laminado de cantera gris para respaldo, -Suministro y aplicación de biocida, -Aplicación de hidrofugante, pátina y membrana antigraffiti, -Junteo de elementos nuevos con viejos, -Desmontajes, recolocaciones y trasladados.	DISTRITO FEDERAL	SECRETARÍA DE OBRAS Y SERVICIOS (DGOP)	2	100%	INMUEBLE	166,082	0	0	0	0
47	Equipamiento para la modernización del Sistema de Transporte Colectivo "Metro" que considera únicamente el anticipo para la adquisición de diversos componentes que incluye el desarrollo, instalación, suministro y puesta a punto en: lectores de tarjetas, unidad para el respaldo de energía, servidores de tipo T, PC's, impresoras, digitalizadores, terminales de autenticación, conmutador cableado canalizado, software, complemento de comunicaciones a la infraestructura de fibra óptica.	Distrito Federal	Sistema de Transporte Colectivo "Metro"	1	0%	Sistema	21,965,577	0	0	0	0
SUBTOTAL									5,538,490		
Más Rendimientos financieros pendientes de asignar									17,127,557		
<b>T O T A L</b>							<b>1,095,134,049</b>	<b>760,915,576</b>	<b>22,666,047</b>	<b>0</b>	<b>760,915,576</b>

1\_/ La entidad federativa asume plenamente, por sí misma, los compromisos y responsabilidades vinculadas con las obligaciones jurídicas, financieras y de cualquier otro tipo relacionadas con los programas, proyectos y/o acciones contenidas en este formato, así como todo lo relativo a los procesos que comprendan la justificación, contratación, ejecución, control, supervisión, comprobación, integración de Libros Blancos, según corresponda, rendición de cuentas y transparencia, para dar pleno cumplimiento a las disposiciones legales y normativas aplicables.

2\_/ Se podrá reportar el avance en el período como porcentaje (%) respecto de la meta total programada a realizar con los recursos recibidos a través del FEIEF.

3\_/ En caso de que no se hayan asignado los rendimientos financieros a proyectos específicos, se deberá registrar su monto en la celda de pendientes por asignar.

AUTORIZA: MARIO DELGADO CARRILLO  
Nombre: MARIO DELGADO CARRILLO  
Puesto / Institución: SECRETARÍA DE FINANZAS DEL DISTRITO FEDERAL

Firma:





III.2 DEUDA PÚBLICA

CUADRO No. III.2.1.  
SALDO DE LA DEUDA PÚBLICA POR LÍNEA DE CRÉDITO Y FUENTE  
ENERO-DICIEMBRE 2006  
(Millones de pesos )

CONCEPTO	SALDO AL 31 DE DICIEMBRE DE 2005	OPERACIÓN			SALDO ESTIMADO AL 31 DE DICIEMBRE DE 2006
		COLOCACIÓN	AMORTIZACIÓN	ACTUALIZACIÓN	
<b>TOTAL DEUDA DEL GOBIERNO DEL D.F</b>	<b>43,527.4</b>	<b>8,660.1</b>	<b>8,122.0</b>	<b>67.5</b>	<b>44,133.0</b>
<b>SECTOR CENTRAL</b>	<b>34,989.5</b>	<b>3,600.0</b>	<b>5,244.1</b>	<b>49.8</b>	<b>33,395.2</b>
<b>BANCA DE DESARROLLO</b>	<b>12,689.4</b>	<b>.0</b>	<b>1,793.4</b>	<b>49.8</b>	<b>10,945.7</b>
<b>BANOBRAS-ORGANISMOS INTERNACIONALES</b>	<b>701.9</b>	<b>.0</b>	<b>77.7</b>	<b>5.0</b>	<b>629.3</b>
PROTOCOLO FRANCES	.8	.0	.7	.0	.1
685 OC-ME	245.6	.0	37.8	.0	207.8
OECF ME-P6 <sup>1</sup>	455.6	.0	39.2	5.0	421.4
<b>BANOBRAS-ESQUEMA FOAEM</b>	<b>1,537.4</b>	<b>.0</b>	<b>790.0</b>	<b>44.5</b>	<b>791.9</b>
8031	83.5	.0	84.8	1.3	.0
8043	1,160.5	.0	619.0	32.7	574.2
8070	293.4	.0	86.2	10.5	217.7
<b>BANOBRAS OTROS</b>	<b>10,443.3</b>	<b>.0</b>	<b>922.3</b>	<b>.0</b>	<b>9,521.1</b>
1002754-3	9,624.5	.0	922.3	.0	8,702.2
1002759-4	818.8	.0	.0	.0	818.8
<b>NACIONAL FINANCIERA</b>	<b>6.7</b>	<b>.0</b>	<b>3.5</b>	<b>.2</b>	<b>3.4</b>
3543	6.7	.0	3.5	.2	3.4
<b>BANCA COMERCIAL</b>	<b>17,310.2</b>	<b>2,200.0</b>	<b>3,068.5</b>	<b>.0</b>	<b>16,441.7</b>
SANTANDER <sup>1</sup>	786.2	.0	41.4	.0	744.9
SANTANDER <sup>1</sup>	285.2	.0	15.0	.0	270.2
BANORTE	166.6	.0	166.6	.0	.0
SCOTIABANK INVERLAT <sup>1</sup>	3,000.0	.0	300.0	.0	2,700.0
BANCOMER <sup>1</sup>	2,760.0	.0	240.0	.0	2,520.0
SCOTIABANK INVERLAT	2,495.4	.0	249.5	.0	2,245.9
SCOTIABANK INVERLAT <sup>1</sup>	1,200.0	.0	109.1	.0	1,090.9
SANTANDER <sup>1</sup>	300.0	.0	27.3	.0	272.7
BANCOMER	300.0	.0	.0	.0	300.0
SANTANDER <sup>1</sup>	300.0	.0	27.3	.0	272.7
BANCOMER	142.9	.0	19.0	.0	123.8
BANCOMER	1,350.0	.0	168.8	.0	1,181.3
BANORTE	560.1	.0	560.1	.0	.0
SANTANDER	900.0	.0	900.0	.0	.0
AFIRME	797.8	.0	.0	.0	797.8
SANTANDER	100.0	.0	100.0	.0	.0
SANTANDER	866.7	.0	144.4	.0	722.2
SCOTIABANK	999.3	.0	.0	.0	999.3
DEXIA	.0	2,200.0	.0	.0	2,200.0
<b>MERCADO DE CAPITALES</b>	<b>4,990.0</b>	<b>1,400.0</b>	<b>382.2</b>	<b>.0</b>	<b>6,007.8</b>
GDFCB O3	2,500.0	.0	.0	.0	2,500.0
GDFCB O4	1,690.0	.0	382.2	.0	1,307.8
GDFCB O5 <sup>1</sup>	800.0	.0	.0	.0	800.0
GDFCB O6	.0	1,400.0	.0	.0	1,400.0

NOTA: Las cifras pueden no coincidir por efecto del redondeo.

Los créditos antes denominados SANTANDER MEXICANO Y SERFIN se encuentran bajo el nombre de SANTANDER debido a la fusión de dichas instituciones.

<sup>1</sup> Créditos que pagan intereses a tasa fija.

**CUADRO No. III.2.1.  
SALDO DE LA DEUDA PÚBLICA POR LÍNEA DE CRÉDITO Y FUENTE  
ENERO-DICIEMBRE 2006  
(Millones de pesos)**

CONCEPTO	SALDO AL 31 DE DICIEMBRE DE 2005	OPERACIÓN			SALDO ESTIMADO AL 31 DE DICIEMBRE DE 2006
		COLOCACIÓN	AMORTIZACIÓN	ACTUALIZACIÓN	
<b>SECTOR PARAESTATAL</b>	<b>8,537.9</b>	<b>5,060.1</b>	<b>2,877.9</b>	<b>17.7</b>	<b>10,737.8</b>
<b>SISTEMA DE TRANSPORTE COLECTIVO</b>	<b>7,609.8</b>	<b>5,060.1</b>	<b>2,853.0</b>	<b>17.7</b>	<b>9,834.6</b>
<b>BANCA DE DESARROLLO</b>	<b>4,043.6</b>	<b>3,118.4</b>	<b>388.8</b>	<b>17.7</b>	<b>6,790.9</b>
<b>BANOBRAS</b>	<b>4,043.6</b>	<b>3,118.4</b>	<b>388.8</b>	<b>17.7</b>	<b>6,790.9</b>
8020	151.4	.0	153.7	2.3	.0
8021	75.1	.0	30.5	2.3	46.9
8022	153.5	.0	44.8	5.5	114.2
8045	50.7	.0	24.1	1.7	28.3
8049	128.6	.0	31.9	4.5	101.2
8052	23.1	.0	11.8	.8	12.0
8053	6.5	.0	6.6	.1	.0
8058	13.5	.0	3.7	.4	10.2
1002715-2 Ficha 3	2.2	.0	2.2	.0	.0
8086	.0	632.4	.0	.0	632.4
8087	1,103.8	465.5	.0	.0	1,569.4
8088	903.0	823.9	79.5	.0	1,647.4
1002755-1	1,057.3	.0	.0	.0	1,057.3
1002760-8	375.0	.0	.0	.0	375.0
BANOBRAS 2'000	.0	1,196.6	.0	.0	1,196.6
<b>BANCA COMERCIAL</b>	<b>3,566.2</b>	<b>1,941.7</b>	<b>2,464.2</b>	<b>.0</b>	<b>3,043.6</b>
SANTANDER SERFIN	523.0	.0	52.3	.0	470.7
SANTANDER SERFIN	.0	1,941.7	.0	.0	1,941.7
BBVA-SANTANDER	2,393.2	.0	2,393.2	.0	.0
BANCOMER	500.0	.0	.0	.0	500.0
BANCOMER	150.0	0	18.7	.0	131.2
<b>SERVICIO DE TRANSPORTES ELECTRICOS</b>	<b>81.9</b>	<b>.0</b>	<b>.0</b>	<b>.0</b>	<b>81.9</b>
<b>BANCA DE DESARROLLO</b>	<b>17.8</b>	<b>.0</b>	<b>.0</b>	<b>.0</b>	<b>17.8</b>
<b>BANOBRAS</b>	<b>17.8</b>	<b>.0</b>	<b>.0</b>	<b>.0</b>	<b>17.8</b>
1002758-6	17.8	0	0	0	17.8
<b>BANCA COMERCIAL</b>	<b>64.1</b>	<b>.0</b>	<b>.0</b>	<b>.0</b>	<b>64.1</b>
INVERLAT	64.1	0	0	0	64.1
<b>RED DE TRANSPORTE DE PASAJEROS</b>	<b>747.8</b>	<b>.0</b>	<b>24.9</b>	<b>.0</b>	<b>722.9</b>
<b>BANCA DE DESARROLLO</b>	<b>482.5</b>	<b>.0</b>	<b>.0</b>	<b>.0</b>	<b>482.5</b>
<b>BANOBRAS</b>	<b>482.5</b>	<b>.0</b>	<b>.0</b>	<b>.0</b>	<b>482.5</b>
1002757-8	167.5	.0	.0	.0	167.5
1002761-6	315.0	.0	.0	.0	315.0
<b>BANCA COMERCIAL</b>	<b>265.3</b>	<b>.0</b>	<b>24.9</b>	<b>.0</b>	<b>240.4</b>
BANORTE	265.3	.0	24.9	.0	240.4
<b>H. CUERPO DE BOMBEROS</b>	<b>98.4</b>	<b>.0</b>	<b>.0</b>	<b>.0</b>	<b>98.4</b>
<b>BANCA COMERCIAL</b>	<b>98.4</b>	<b>.0</b>	<b>.0</b>	<b>.0</b>	<b>98.4</b>
BANCOMER	98.4	.0	.0	.0	98.4

NOTA: Las cifras pueden no coincidir por efecto del redondeo.

Los créditos antes denominados SANTANDER MEXICANO Y SERFIN se encuentran bajo el nombre de SANTANDER debido a la fusión de dichas instituciones.

**CUADRO No. III.2.2.  
CONDICIONES FINANCIERAS DE LA COLOCACIÓN  
(Millones de pesos)**

ORIGEN	FUENTE DE FINANCIAMIENTO	LÍNEA DE CRÉDITO	CARACTERÍSTICAS FINANCIERAS		MONTO DE LA DISPOSICIÓN
			INTERESES	COMISIONES	
<b>TOTAL</b>					<b>8,660.1</b>
<b>CENTRAL</b>					<b>3,600.0</b>
BANCA COMERCIAL	DEXIA		TIIE 28 + 0.45		2,200.0
MERCADO DE CAPITALES	IXE		TIIE 28 + 0.29		1,400.0
<b>PARAESTATAL</b>					<b>5,060.1</b>
BANCA DE DESARROLLO	BANOBRAS	8086	Tasa FOAEM+1.0	0.25% por apertura	632.4
BANCA DE DESARROLLO	BANOBRAS	8087	Tasa FOAEM+1.0	0.25% por apertura	465.5
BANCA DE DESARROLLO	BANOBRAS	8088	Tasa FOAEM+1.0	0.375% por apertura 0.375% por saldo no dispuesto	823.9
BANCA COMERCIAL	SANTANDER		TIIE 28 + 0.45		1,941.7
BANCA DE DESARROLLO	BANOBRAS		TIIE 28 + 0.40		1,196.6

**III.3 BALANCE FINANCIERO**

**CUADRO III.3.1  
RESULTADO PRESUPUESTAL DEL GOBIERNO DEL DISTRITO FEDERAL  
ENERO-DICIEMBRE 2006  
(Millones de pesos)**

	ORIGINAL ANUAL (1)	ENERO-DICIEMBRE 2006		VARIACIÓN PORCENTUAL (3/2)
		PROGRAMADO MODIFICADO (2)	EJERCIDO (3)	
<b>INGRESOS</b>	<b>87,115.4</b>	<b>102,005.5</b>	<b>101,616.8</b>	<b>(0.4)</b>
<b>PROPIOS</b>	39,404.7	41,686.7	41,686.7	0.0
<b>PARTICIPACIONES DEL DISTRITO FEDERAL</b>	30,115.4	37,453.9	37,453.9	0.0
<b>CORRIENTES Y DE CAPITAL</b>	8,342.6	8,850.9	8,462.2	(4.4)
<b>TRANSFERENCIAS DEL GOBIERNO FEDERAL</b>	9,252.7	12,770.2	12,770.2	0.0
<b>REMANENTES DEL EJERCICIO ANTERIOR</b>		1,243.9	1,243.9	-
<b>GASTO PROGRAMABLE</b>	<b>85,386.4</b>	<b>95,521.0</b>	<b>87,433.1</b>	<b>(8.5)</b>
<b>CORRIENTE</b>	<b>64,430.0</b>	<b>70,731.8</b>	<b>66,779.0</b>	<b>(5.6)</b>
Servicios Personales	35,334.0	38,484.1	37,121.7	(3.5)
Materiales y Suministros	3,537.9	4,224.4	3,509.6	(16.9)
Servicios Generales	12,086.8	13,678.3	12,107.2	(11.5)
Transferencias Directas	13,471.3	14,345.0	14,040.5	(2.1)
<b>DE CAPITAL</b>	<b>20,956.4</b>	<b>24,789.2</b>	<b>20,654.1</b>	<b>(16.7)</b>
<b>Inversión Física</b>	<b>17,087.3</b>	<b>20,927.0</b>	<b>17,177.0</b>	<b>(17.9)</b>
Bienes Muebles e Inmuebles	5,109.2	6,517.6	5,103.0	(21.7)
Obra Pública	11,978.1	14,409.4	12,074.0	(16.2)
<b>Inversión Financiera</b>	<b>2,159.1</b>	<b>2,589.6</b>	<b>2,204.6</b>	<b>(14.9)</b>
Transferencias Directas	1,710.0	1,272.5	1,272.5	-
(DÉFICIT) O SUPERÁVIT DE OPERACIÓN	1,729.0	6,484.5	14,183.7	*
<b>INTERESES Y GASTOS DE LA DEUDA</b>	<b>4,049.4</b>	<b>3,764.4</b>	<b>3,749.1</b>	<b>(0.4)</b>
<b>VARIACIÓN DE ADEFAS</b>	<b>720.4</b>	<b>(82.0)</b>	<b>(81.9)</b>	<b>-</b>
Ingreso	750.4			
Gasto	30.0	82.0	81.9	-
(DÉFICIT) O SUPERÁVIT FINANCIERO	(1,600.0)	2,638.1	10,352.7	*
FINANCIAMIENTO DEL DÉFICIT	1,600.0	(2,638.1)	(10,352.7)	*
<b>ENDEUDAMIENTO NETO</b>	<b>1,600.0</b>	<b>528.9</b>	<b>538.1</b>	<b>1.7</b>
Colocación	5,548.0	8,660.1	8,660.1	0.0
Amortización	3,948.0	8,131.2	8,122.0	(0.1)
<b>VARIACIÓN DE DISPONIBILIDADES</b>		<b>3,167.0</b>	<b>10,890.8</b>	<b>*</b>
<b>INGRESO NETO</b>	<b>89,465.8</b>	<b>102,534.4</b>	<b>102,154.9</b>	<b>(0.4)</b>
<b>GASTO NETO</b>	<b>89,465.8</b>	<b>99,367.4</b>	<b>91,264.1</b>	<b>(8.2)</b>

(\*) Variaciones superiores a 100.0 por ciento.

NOTA: Las cifras pueden no coincidir por efecto del redondeo.

**INFORME DE AVANCE PROGRAMÁTICO-PRESUPUESTAL  
ENERO-DICIEMBRE 2006**

**CUADRO III.3.2  
RESULTADO PRESUPUESTAL DE LA ADMINISTRACIÓN CENTRAL  
ENERO-DICIEMBRE 2006  
(Millones de pesos)**

	ORIGINAL ANUAL (1)	ENERO-DICIEMBRE 2006		VARIACIÓN PORCENTUAL (3/2)
		PROGRAMADO MODIFICADO (2)	EJERCIDO (3)	
<b>INGRESOS</b>	<b><u>78,772.8</u></b>	<b><u>93,154.5</u></b>	<b><u>93,154.5</u></b>	<b><u>0.0</u></b>
<b>PROPIOS</b>	39,404.7	41,686.7	41,686.7	0.0
<b>PARTICIPACIONES DEL DISTRITO FEDERAL</b>	30,115.4	37,453.9	37,453.9	0.0
<b>TRANSFERENCIAS DEL GOBIERNO FEDERAL</b>	9,252.7	12,770.0	12,770.0	0.0
<b>REMANENTES DEL EJERCICIO ANTERIOR</b>		1,243.9	1,243.9	-
<b>GASTO PROGRAMABLE</b>	<b><u>74,768.9</u></b>	<b><u>85,400.8</u></b>	<b><u>79,845.1</u></b>	<b><u>(6.5)</u></b>
<b>CORRIENTE</b>	<b><u>49,569.6</u></b>	<b><u>53,501.9</u></b>	<b><u>51,350.3</u></b>	<b><u>(4.0)</u></b>
Servicios Personales	28,092.2	30,040.7	29,514.1	(1.8)
Materiales y Suministros	2,273.5	2,583.9	2,248.3	(13.0)
Servicios Generales	8,370.6	9,579.7	8,455.7	(11.7)
Transferencias Directas	10,833.3	11,297.6	11,132.2	(1.5)
<b>DE CAPITAL</b>	<b><u>13,285.1</u></b>	<b><u>15,860.4</u></b>	<b><u>13,376.8</u></b>	<b><u>(15.7)</u></b>
<b>Inversión Física</b>	<b>11,575.1</b>	<b>14,571.0</b>	<b>12,087.7</b>	<b>(17.0)</b>
Bienes Muebles e Inmuebles	867.4	1,856.3	1,363.7	(26.5)
Obra Pública	10,707.7	12,714.7	10,724.0	(15.7)
<b>Inversión Financiera</b>		<b>16.9</b>	<b>16.6</b>	
Transferencias Directas	1,710.0	1,272.5	1,272.5	-
(DÉFICIT) O SUPERÁVIT ANTES DE APORTACIONES Y TRANSFERENCIAS	15,918.1	23,792.2	28,427.4	19.5
<b>APORTACIONES DEL G.D.F.</b>	<b><u>8,311.1</u></b>	<b><u>10,213.6</u></b>	<b><u>9,949.3</u></b>	<b><u>(2.6)</u></b>
Corrientes	6,686.0	7,900.5	7,781.0	(1.5)
Capital	1,625.1	2,313.1	2,168.3	(6.3)
<b>TRANSFERENCIAS DEL G.D.F.</b>	<b><u>3,603.1</u></b>	<b><u>5,824.9</u></b>	<b><u>5,168.7</u></b>	<b><u>(11.3)</u></b>
Corrientes	3,290.7	3,672.8	3,261.3	(11.2)
Capital	312.4	2,152.1	1,907.4	(11.4)
(DÉFICIT) O SUPERÁVIT DE OPERACIÓN	4,003.9	7,753.7	13,309.4	*
<b>INTERESES Y GASTOS DE LA DEUDA</b>	<b>2,991.6</b>	<b>2,860.6</b>	<b>2,860.6</b>	<b>0.0</b>
<b>VARIACIÓN DE ADEFAS</b>	<b><u>720.4</u></b>	<b><u>(82.0)</u></b>	<b><u>(81.9)</u></b>	<b>-</b>
Ingreso	750.4			
Gasto	30.0	82.0	81.9	-
(DÉFICIT) O SUPERÁVIT FINANCIERO	1,732.7	4,811.1	10,366.9	*
FINANCIAMIENTO DEL DÉFICIT	(1,732.7)	(4,811.1)	(10,366.9)	*
<b>ENDEUDAMIENTO NETO</b>	<b><u>(1,732.7)</u></b>	<b><u>(1,644.1)</u></b>	<b><u>(1,644.1)</u></b>	<b>-</b>
Colocación	1,762.2	3,600.0	3,600.0	
Amortización	3,494.9	5,244.1	5,244.1	
<b>VARIACIÓN DE DISPONIBILIDADES</b>		3,167.0	8,722.8	*
<b>INGRESO NETO</b>	<b>77,790.5</b>	<b>91,510.4</b>	<b>91,510.4</b>	<b>0.0</b>
<b>GASTO NETO</b>	<b>77,790.5</b>	<b>88,343.4</b>	<b>82,787.6</b>	<b>(6.3)</b>

(\*) Variaciones superiores al 100.0 por ciento.

NOTA: Las cifras pueden no coincidir por efecto del redondeo.

**INFORME DE AVANCE PROGRAMÁTICO-PRESUPUESTAL  
ENERO-DICIEMBRE 2006**

**CUADRO III.3.3  
RESULTADO PRESUPUESTAL DE LOS ORGANISMOS Y ENTIDADES  
ENERO-DICIEMBRE 2006  
(Millones de pesos)**

	ORIGINAL ANUAL (1)	ENERO-DICIEMBRE 2006		VARIACIÓN PORCENTUAL (3/2)
		PROGRAMADO MODIFICADO (2)	EJERCIDO (3)	
<b>INGRESOS</b>	<b>20,256.7</b>	<b>24,889.5</b>	<b>23,580.4</b>	<b>(5.3)</b>
<b>CORRIENTES Y DE CAPITAL</b>	<b>8,342.6</b>	<b>8,850.9</b>	<b>8,462.2</b>	<b>(4.4)</b>
<b>APORTACIONES DEL G.D.F.</b>	<b>8,311.1</b>	<b>10,213.6</b>	<b>9,949.3</b>	<b>(2.6)</b>
Corrientes	6,686.0 #	7,900.5	7,781.0	(1.5)
Capital	1,625.1 #	2,313.1	2,168.3	(6.3)
<b>TRANSFERENCIAS DEL G.D.F.</b>	<b>3,603.1</b>	<b>5,825.0</b>	<b>5,168.9</b>	<b>(11.3)</b>
Corrientes	3,290.7 #	3,672.8	3,261.3	(11.2)
Capital	312.4 #	2,152.2	1,907.5	(11.4)
<b>GASTO PROGRAMABLE</b>	<b>22,531.7</b>	<b>26,158.6</b>	<b>22,706.1</b>	<b>(13.2)</b>
<b>CORRIENTE</b>	<b>14,860.4</b>	<b>17,229.9</b>	<b>15,428.8</b>	<b>(10.5)</b>
Servicios Personales	7,241.8	8,443.4	7,607.6	(9.9)
Materiales y Suministros	1,264.4	1,640.5	1,261.3	(23.1)
Servicios Generales	3,716.2	4,098.6	3,651.5	(10.9)
Ayudas, Subsidios y Transferencias	2,638.0	3,047.4	2,908.4	(4.6)
<b>DE CAPITAL</b>	<b>7,671.3</b>	<b>8,928.7</b>	<b>7,277.3</b>	<b>(18.5)</b>
<b>Inversión Física</b>	<b>5,512.2</b>	<b>6,356.0</b>	<b>5,089.3</b>	<b>(19.9)</b>
Ayudas, Subsidios y Transferencias				
Bienes Muebles e Inmuebles	4,241.8	4,661.3	3,739.3	(19.8)
Obra Pública	1,270.4	1,694.7	1,350.0	(20.3)
<b>Inversión Financiera</b>	<b>2,159.1</b>	<b>2,572.7</b>	<b>2,188.0</b>	<b>(15.0)</b>
(DÉFICIT) O SUPERÁVIT DE OPERACIÓN	(2,275.0)	(1,269.1)	874.3	*
<b>INTERESES Y GASTOS DE LA DEUDA</b>	<b>1,057.8</b>	<b>903.9</b>	<b>888.5</b>	<b>(1.7)</b>
(DÉFICIT) O SUPERÁVIT FINANCIERO	(3,332.7)	(2,173.0)	(14.2)	(99.3)
FINANCIAMIENTO DEL DÉFICIT	3,332.7	2,173.0	14.2	(99.3)
<b>ENEUDAMIENTO NETO</b>	<b>3,332.7</b>	<b>2,173.0</b>	<b>2,182.2</b>	<b>0.4</b>
Colocación	3,785.8	5,060.1	5,060.1	0.0
Amortización	453.1	2,887.1	2,877.9	-
<b>VARIACIÓN DE DISPONIBILIDADES</b>		<b>(0.0)</b>	2,168.0	*
<b>INGRESO NETO</b>	<b>23,589.5</b>	<b>27,062.5</b>	<b>25,762.6</b>	<b>(4.8)</b>
<b>GASTO NETO</b>	<b>23,589.5</b>	<b>27,062.5</b>	<b>23,594.6</b>	<b>(12.8)</b>

(\*) Variaciones superiores a 100.0 por ciento.

NOTA: Las cifras pueden no coincidir por efecto del redondeo.

III.4 DELEGACIONES

Cuadro No. III.4.1  
PRESUPUESTO POR CLASIFICACIÓN DE PROGRAMAS EN LAS DELEGACIONES  
(Millones de pesos)

PROGRAMA	ORIGINAL ANUAL	ENERO-DICIEMBRE 2006		PART.	VARIACION PORCENTUAL
		PROGRAMADO MODIFICADO	EJERCIDO		
	(1)	(2)	(3)	%	(3/2)
<b>TOTAL DELEGACIONAL</b>	<b>17,718.3</b>	<b>18,547.8</b>	<b>16,652.6</b>	<b>100.0</b>	<b>(10.2)</b>
<b>PRIORITARIOS</b>	<b>2,575.7</b>	<b>2,875.5</b>	<b>2,440.3</b>	<b>14.7</b>	<b>(15.1)</b>
13 FOMENTO Y DESARROLLO DE LA EDUCACIÓN Y EL DEPORTE	1,050.3	1,192.4	985.0	5.9	(17.4)
14 CULTURA Y ESPARCIMIENTO	795.4	921.3	824.7	5.0	(10.5)
15 SERVICIOS DE SALUD	155.6	160.4	134.8	0.8	(16.0)
24 AGUA POTABLE	574.4	601.4	495.8	3.0	(17.6)
<b>NO PRIORITARIOS</b>	<b>15,142.6</b>	<b>15,672.3</b>	<b>14,212.3</b>	<b>85.3</b>	<b>(9.3)</b>
08 PROTECCIÓN CIVIL	86.7	86.3	75.9	0.5	(12.1)
11 ADMINISTRACIÓN PÚBLICA	5,044.3	5,180.6	4,866.2	29.2	(6.1)
12 CONTROL Y EVALUACIÓN DE LA GESTIÓN GUBERNAMENTAL	0.1	0.1	0.1	*	-
17 PROTECCIÓN SOCIAL	2,176.7	2,204.2	1,995.9	12.0	(9.5)
18 FOMENTO DEL EMPLEO Y LA PRODUCTIVIDAD	6.7	6.5	6.0	*	(7.7)
19 PROMOCIÓN, FOMENTO Y REGULACIÓN DE LAS ACTIVIDADES COMERCIALES, INDUSTRIALES Y DE SERVICIOS	459.1	498.5	427.3	2.6	(14.3)
20 PRODUCCIÓN Y COMERCIALIZACIÓN DE BIENES Y SERVICIOS	6.0	21.2	20.6	0.1	(2.8)
21 PRODUCCIÓN Y FOMENTO DE LA ACTIVIDAD AGRÍCOLA, FORESTAL Y PECUARIA	103.7	118.1	103.6	0.6	(12.3)
22 INFRAESTRUCTURA ECOLÓGICA, DE TRANSPORTE Y URBANIZACIÓN	3,695.5	3,946.5	3,484.1	20.9	(11.7)
23 FOMENTO Y APOYO A LOS ASENTAMIENTOS HUMANOS	767.0	772.3	651.6	3.9	(15.6)
25 DRENAJE Y TRATAMIENTO DE AGUAS NEGRAS	688.0	682.5	579.8	3.5	(15.0)
26 REGULACIÓN Y PREVENCIÓN DE LA CONTAMINACIÓN Y PRESERVACIÓN DE LOS RECURSOS NATURALES	1,967.7	2,013.0	1,864.7	11.2	(7.4)
27 REGULACIÓN DEL TRANSPORTE URBANO	141.1	142.5	136.5	0.8	(4.2)

Nota: Las cifras pueden variar por efecto del redondeo.

\* Participación inferior a 0.1 por ciento

**Cuadro No. III.4.2**  
**11 ADMINISTRACIÓN PÚBLICA**  
PRINCIPALES ACCIONES REALIZADAS  
ENERO-DICIEMBRE 2006

Unidad Responsable	Actividad institucional	UNIDAD DE MEDIDA	A V A N C E					
			F I S I C O			P R E S U P U E S T A L		
			ORIGINAL ANUAL	PROGRAMADO MODIFICADO	ALCANZADO AL PERIODO*	ORIGINAL ANUAL	PROGRAMADO MODIFICADO	EJERCIDO AL PERIODO*
<b>Álvaro Obregón</b>								
Otorgar servicios de apoyo administrativo	A/P	1	1	1	292,586.3	271,913.8	249,274.5	
Mantener actualizados los padrones habitacional, mercantil y poblacional	Padrón	580	806	806	21.8	155.7	145.8	
Emitir e instrumentar políticas, criterios y normas en cuanto a la administración de recursos, desregulación y modernización administrativa	Acción	1	1	1	5,000.0	4,878.2	4,842.1	
<b>Azcapotzalco</b>								
Otorgar servicios de apoyo administrativo	A/P	1	1	1	245,424.7	240,717.2	232,865.5	
Mantener actualizados los padrones habitacional, mercantil y poblacional	Padrón	1	1	1	214.0	114.4	114.4	
<b>Benito Juárez</b>								
Otorgar servicios de apoyo administrativo	A/P	1	1	1	249,172.0	237,591.7	220,006.5	
Mantener actualizados los padrones habitacional, mercantil y poblacional	Padrón	1	1	1	3,704.7	2,563.3	2,328.0	
Emitir e instrumentar políticas, criterios y normas en cuanto a la administración de recursos, desregulación y modernización administrativa	Acción	14	14	14	10,325.0	7,227.1	5,780.7	
<b>Coyoacán</b>								
Otorgar servicios de apoyo administrativo	A/P	1	1	1	175,731.3	151,600.7	147,176.5	
Mantener actualizados los padrones habitacional, mercantil y poblacional	Padrón	3	3	3	100.0	100.0	95.1	
Emitir e instrumentar políticas, criterios y normas en cuanto a la administración de recursos, desregulación y modernización administrativa	Acción	100	100	100	29,776.0	29,776.0	28,863.9	
<b>Cuajimalpa de Morelos</b>								
Otorgar servicios de apoyo administrativo	A/P	1	1	1	180,063.3	177,527.1	169,211.1	
Mantener actualizados los padrones habitacional, mercantil y poblacional	Padrón	1	1	1	1,455.3	1,455.3	1,455.3	
<b>Cuauhtémoc</b>								
Otorgar servicios de apoyo administrativo	A/P	1	1	1	606,979.0	621,901.7	608,532.1	
Mantener actualizados los padrones habitacional, mercantil y poblacional	Padrón	1	1	1	5,490.3	5,490.3	5,372.2	
Emitir e instrumentar políticas, criterios y normas en cuanto a la administración de recursos, desregulación y modernización administrativa	Acción	1	1	1	108.8	108.7	106.4	
<b>Gustavo A. Madero</b>								
Otorgar servicios de apoyo administrativo	A/P	1	1	1	555,640.7	529,925.6	490,141.2	
Mantener actualizados los padrones habitacional, mercantil y poblacional	Padrón	500	500	1	6,161.1	5,718.9	4,712.6	
Emitir e instrumentar políticas, criterios y normas en cuanto a la administración de recursos, desregulación y modernización administrativa	Acción	2	2	5	13,505.7	11,540.9	11,370.1	
<b>Iztacalco</b>								
Otorgar servicios de apoyo administrativo	A/P	1	6	6	212,119.2	184,326.8	179,844.5	
Emitir e instrumentar políticas, criterios y normas en cuanto a la administración de recursos, desregulación y modernización administrativa	Acción	1	1	1	2,576.3	2,923.9	2,923.9	
<b>Iztapalapa</b>								
Otorgar servicios de apoyo administrativo	A/P	1	1	1	196,909.5	171,447.1	159,180.2	
Emitir e instrumentar políticas, criterios y normas en cuanto a la administración de recursos, desregulación y modernización administrativa	Acción	13,050	9,217	9,217	2,661.2	2,345.4	819.9	
<b>Magdalena Contreras</b>								
Otorgar servicios de apoyo administrativo	A/P	1	1	1	78,266.9	78,929.9	69,231.0	
Mantener actualizados los padrones habitacional, mercantil y poblacional	Padrón	1	1	1	2,283.6	2,265.4	1,942.0	



**Cuadro No. III.4.2**  
**11 ADMINISTRACIÓN PÚBLICA**  
PRINCIPALES ACCIONES REALIZADAS  
ENERO-DICIEMBRE 2006

Unidad Responsable	UNIDAD DE MEDIDA	A V A N C E					
		F I S I C O			P R E S U P U E S T A L		
		ORIGINAL ANUAL	PROGRAMADO MODIFICADO	ALCANZADO AL PERIODO*	ORIGINAL ANUAL	PROGRAMADO MODIFICADO	EJERCIDO AL PERIODO*
Actividad institucional							
<b>Miguel Hidalgo</b>							
Otorgar servicios de apoyo administrativo	A/P	1	1	1	251,160.2	245,965.5	232,204.3
Mantener actualizados los padrones habitacional, mercantil y poblacional	Padrón	1	1	1	37.3	21.3	12.9
Emitir e instrumentar políticas, criterios y normas en cuanto a la administración de recursos, desregulación y modernización administrativa	Acción	1	1	1	3,679.4	2,833.7	2,152.5
<b>Milpa Alta</b>							
Otorgar servicios de apoyo administrativo	A/P	1	1	1	130,611.1	137,372.7	129,434.2
Mantener actualizados los padrones habitacional, mercantil y poblacional	Padrón	1	1	1	130.0	929.2	759.5
<b>Tláhuac</b>							
Otorgar servicios de apoyo administrativo	A/P	1	1	1	243,337.9	231,883.5	219,803.3
Mantener actualizados los padrones habitacional, mercantil y poblacional	Padrón	1	1	1	21,859.5	21,217.6	15,924.8
Emitir e instrumentar políticas, criterios y normas en cuanto a la administración de recursos, desregulación y modernización administrativa	Acción	1	1	1	221.0	55.1	1.1
<b>Tlalpan</b>							
Otorgar servicios de apoyo administrativo	A/P	1	1	1	205,354.9	197,870.9	186,290.7
Mantener actualizados los padrones habitacional, mercantil y poblacional	Padrón	1	1	1	5,166.8	5,113.4	5,071.9
<b>Venustiano Carranza</b>							
Otorgar servicios de apoyo administrativo	A/P	1	1	1	267,537.7	249,352.3	244,664.9
Mantener actualizados los padrones habitacional, mercantil y poblacional	Padrón	1	1	1	78.0	58.6	56.4
Emitir e instrumentar políticas, criterios y normas en cuanto a la administración de recursos, desregulación y modernización administrativa	Acción	6	6	6	9,440.1	9,254.0	9,178.7
<b>Xochimilco</b>							
Otorgar servicios de apoyo administrativo	A/P	1	1	1	210,611.8	214,023.2	198,172.9
Mantener actualizados los padrones habitacional, mercantil y poblacional	Padrón	1	1	1	3,947.2	2,655.4	2,649.9

NOTA: En los casos en donde no aparece la cantidad original, son actividades que se adicionaron durante el periodo.

\* Las cantidades alcanzadas y ejercidas al periodo que superen las cifras originales, obedecen a adecuaciones programático-presupuestales realizadas durante el ejercicio.

**Cuadro No. III.4.3**  
**13 FOMENTO Y DESARROLLO DE LA EDUCACION Y EL DEPORTE**  
PRINCIPALES ACCIONES REALIZADAS  
ENERO-DICIEMBRE 2006

Unidad Responsable	Actividad institucional	UNIDAD DE MEDIDA	A V A N C E					
			F I S I C O			P R E S U P U E S T A L		EJERCIDO AL PERIODO*
			ORIGINAL ANUAL	PROGRAMADO MODIFICADO	ALCANZADO AL PERIODO*	ORIGINAL ANUAL	PROGRAMADO MODIFICADO	
(MILES DE PESOS)								
<b>Álvaro Obregón</b>								
Acciones del Programa Normal								
Promover la realización de torneos, campeonatos y competencias deportivas masivas	Evento	364	364	364	2,708.6	2,826.6	2,523.3	
Construir y mantener centros y módulos deportivos	Centro	126	117	117	17,616.8	18,132.6	13,829.0	
Infraestructura Escolar de Nivel Básico								
Construir espacios educativos en planteles existentes	Esp. Educ.	2	14	14	24,950.0	18,317.4	14,813.9	
Equipar espacios educativos	Esp. Educ.	1	1	1	2,191.5	2,191.5	0.0	
Conservar y mantener inmuebles educativos	Inmueble	89	123	123	29,107.3	29,260.4	26,101.8	
<b>Azcapotzalco</b>								
Acciones del Programa Normal								
Promover la realización de torneos, campeonatos y competencias deportivas masivas	Evento	840	840	852	910.1	855.1	719.0	
Construir y mantener centros y módulos deportivos	Centro	3	3	3	95.0	1,087.5	866.0	
Infraestructura Escolar de Nivel Básico								
Equipar espacios educativos	Esp. Educ.	3	3	3	189.0	99.0	72.4	
Conservar y mantener inmuebles educativos	Inmueble	38	39	45	8,473.0	8,874.3	7,759.0	
<b>Benito Juárez</b>								
Acciones del Programa Normal								
Construir y mantener centros y módulos deportivos	Centro	6	6	6	59,920.0	69,634.9	62,001.2	
Infraestructura Escolar de Nivel Básico								
Conservar y mantener inmuebles educativos	Inmueble	105	109	98	8,878.8	8,451.4	5,936.4	
<b>Coyoacán</b>								
Acciones del Programa Normal								
Promover la realización de torneos, campeonatos y competencias deportivas masivas	Evento	400	400	375	2,800.0	3,168.1	2,972.0	
Construir y mantener centros y módulos deportivos	Centro	9	10	13	6,300.3	21,692.0	10,753.9	
Infraestructura Escolar de Nivel Básico								
Conservar y mantener inmuebles educativos	Inmueble	92	94	126	13,178.4	14,510.3	12,987.2	
<b>Cuajimalpa de Morelos</b>								
Acciones del Programa Normal								
Construir y mantener centros y módulos deportivos	Centro	7	7	7	2,000.5	3,704.0	3,327.0	
Infraestructura Escolar de Nivel Básico								
Construir espacios educativos en planteles existentes	Esp. Educ.	3	3	3	700.0	630.9	494.2	
Conservar y mantener inmuebles educativos	Inmueble	23	23	23	7,779.8	7,168.3	5,581.2	
<b>Cuauhtémoc</b>								
Acciones del Programa Normal								
Promover la realización de torneos, campeonatos y competencias deportivas masivas	Evento	220	120	141	24,489.2	23,425.7	23,180.9	
Construir y mantener centros y módulos deportivos	Centro	25	27	23	16,374.0	5,493.8	2,508.0	
Infraestructura Escolar de Nivel Básico								
Equipar espacios educativos	Esp. Educ.	0	164	167	0.0	7,227.6	7,180.4	
Conservar y mantener inmuebles educativos	Inmueble	73	74	62	20,466.8	19,523.2	12,820.7	
<b>Gustavo A. Madero</b>								
Acciones del Programa Normal								
Promover la realización de torneos, campeonatos y competencias deportivas masivas	Evento	600	600	651	7,679.5	5,623.0	3,189.4	
Construir y mantener centros y módulos deportivos	Centro	10	11	8	35,431.5	34,796.0	19,757.9	
Infraestructura Escolar de Nivel Básico								
Construir espacios educativos en planteles existentes	Esp. Educ.	8	8	11	13,301.9	14,227.1	10,668.7	
Equipar espacios educativos	Esp. Educ.	5	5	5	24,514.5	14,692.7	4,945.6	
Conservar y mantener inmuebles educativos	Inmueble	31	81	138	27,182.2	25,271.5	13,709.0	

**Cuadro No. III.4.3**  
**13 FOMENTO Y DESARROLLO DE LA EDUCACION Y EL DEPORTE**  
PRINCIPALES ACCIONES REALIZADAS  
ENERO-DICIEMBRE 2006

Unidad Responsable	Actividad institucional	UNIDAD DE MEDIDA	A V A N C E					
			F I S I C O			P R E S U P U E S T A L		
			ORIGINAL ANUAL	PROGRAMADO MODIFICADO	ALCANZADO AL PERIODO*	ORIGINAL ANUAL	PROGRAMADO MODIFICADO	EJERCIDO AL PERIODO*
<b>Iztacalco</b>								
Acciones del Programa Normal								
Promover la realización de torneos, campeonatos y competencias deportivas masivas	Evento	250	250	260	1,293.0	14,455.4	10,593.1	
Construir y mantener centros y módulos deportivos	Centro	12	25	28	4,788.2	23,006.0	19,966.6	
Infraestructura Escolar de Nivel Básico								
Construir espacios educativos en planteles existentes	Esp. Educ.	3	3	12	7,825.0	7,819.3	6,700.9	
Conservar y mantener inmuebles educativos	Inmueble	147	149	147	36,504.1	37,839.9	36,083.1	
<b>Iztapalapa</b>								
Acciones del Programa Normal								
Promover la realización de torneos, campeonatos y competencias deportivas masivas	Evento	347	347	347	48,847.4	48,137.3	46,933.1	
Construir y mantener centros y módulos deportivos	Centro	22	22	36	45,094.0	34,718.8	31,179.4	
Infraestructura Escolar de Nivel Básico								
Construir espacios educativos en planteles existentes	Esp. Educ.	4	6	6	10,500.0	16,663.3	14,990.3	
Equipar espacios educativos	Esp. Educ.	40	40	40	29,554.1	28,278.5	21,502.1	
Conservar y mantener inmuebles educativos	Inmueble	501	501	496	120,250.0	117,698.4	113,154.1	
<b>Magdalena Contreras</b>								
Acciones del Programa Normal								
Promover la realización de torneos, campeonatos y competencias deportivas masivas	Evento	250	250	250	11,723.3	13,043.5	11,097.5	
Construir y mantener centros y módulos deportivos	Centro	13	13	13	20,755.5	22,553.5	18,024.8	
Infraestructura Escolar de Nivel Básico								
Conservar y mantener inmuebles educativos	Inmueble	41	41	41	7,013.5	7,289.6	6,747.5	
<b>Miguel Hidalgo</b>								
Acciones del Programa Normal								
Construir y mantener centros y módulos deportivos	Centro	34	33	33	45,136.1	49,186.1	40,782.6	
Infraestructura Escolar de Nivel Básico								
Conservar y mantener inmuebles educativos	Inmueble	133	133	136	9,620.9	9,473.4	6,774.7	
<b>Milpa Alta</b>								
Acciones del Programa Normal								
Promover la realización de torneos, campeonatos y competencias deportivas masivas	Evento	250	250	250	1,325.0	1,306.5	1,002.2	
Construir y mantener centros y módulos deportivos	Centro	22	25	22	34,529.2	28,101.0	26,304.5	
Infraestructura Escolar de Nivel Básico								
Construir espacios educativos en planteles existentes	Esp. Educ.	1	4	4	6,104.0	6,982.7	5,832.9	
Conservar y mantener inmuebles educativos	Inmueble	61	61	44	12,750.0	13,899.8	12,271.9	
<b>Tláhuac</b>								
Acciones del Programa Normal								
Promover la realización de torneos, campeonatos y competencias deportivas masivas	Evento	120	120	120	920.4	955.4	513.9	
Construir y mantener centros y módulos deportivos	Centro	40	40	41	3,746.4	4,854.9	3,511.3	
Infraestructura Escolar de Nivel Básico								
Construir espacios educativos en planteles existentes	Esp. Educ.	32	32	30	15,454.0	15,185.8	12,471.1	
Equipar espacios educativos	Esp. Educ.	38	38	29	2,800.0	3,322.9	718.7	
Conservar y mantener inmuebles educativos	Inmueble	97	97	97	8,205.0	8,469.8	7,305.2	
<b>Tlalpan</b>								
Acciones del Programa Normal								
Promover la realización de torneos, campeonatos y competencias deportivas masivas	Evento	56	65	65	6,622.7	8,822.3	5,121.4	
Construir y mantener centros y módulos deportivos	Centro	28	28	26	8,747.7	9,209.9	8,476.4	
Infraestructura Escolar de Nivel Básico								
Equipar espacios educativos	Esp. Educ.	9	9	9	4,845.1	4,845.1	4,572.0	
Conservar y mantener inmuebles educativos	Inmueble	97	97	50	20,024.7	20,535.7	14,567.9	

**Cuadro No. III.4.3**  
**13 FOMENTO Y DESARROLLO DE LA EDUCACION Y EL DEPORTE**  
PRINCIPALES ACCIONES REALIZADAS  
ENERO-DICIEMBRE 2006

Unidad Responsable	Actividad institucional	UNIDAD DE MEDIDA	A V A N C E					
			F I S I C O			P R E S U P U E S T A L		
			ORIGINAL ANUAL	PROGRAMADO MODIFICADO	ALCANZADO AL PERIODO*	ORIGINAL ANUAL	PROGRAMADO MODIFICADO	EJERCIDO AL PERIODO*
<b>Venustiano Carranza</b>								
Acciones del Programa Normal								
Promover la realización de torneos, campeonatos y competencias deportivas masivas		Evento	300	369	369	2,454.5	2,570.2	2,561.4
Construir y mantener centros y módulos deportivos		Centro	33	37	37	12,815.5	21,080.0	15,980.9
Infraestructura Escolar de Nivel Básico								
Construir espacios educativos en planteles existentes		Esp. Educ.	1	1	1	2,200.0	2,198.5	2,128.3
Conservar y mantener inmuebles educativos		Inmueble	203	205	205	8,050.0	8,051.5	7,647.9
<b>Xochimilco</b>								
Infraestructura Escolar de Nivel Básico								
Construir espacios educativos en planteles existentes		Esp. Educ.	13	13	14	8,000.0	8,633.4	4,624.3
Conservar y mantener inmuebles educativos		Inmueble	64	64	66	10,250.0	10,644.0	9,366.4

NOTA: En los casos en donde no aparece la cantidad original, son actividades que se adicionaron durante el periodo.

\* Las cantidades alcanzadas y ejercidas al periodo que superen las cifras originales, obedecen a adecuaciones programático-presupuestales realizadas durante el ejercicio.

**Cuadro No. III.4.4**  
**14 CULTURA Y ESPARCIMIENTO**  
PRINCIPALES ACCIONES REALIZADAS  
ENERO-DICIEMBRE 2006

Unidad Responsable	UNIDAD DE MEDIDA	A V A N C E					
		F I S I C O			P R E S U P U E S T A L		
		ORIGINAL ANUAL	PROGRAMADO MODIFICADO	ALCANZADO AL PERIODO*	ORIGINAL ANUAL	PROGRAMADO MODIFICADO	EJERCIDO AL PERIODO*
Actividad institucional							(MILES DE PESOS)
<b>Álvaro Obregón</b>							
Construir, rehabilitar y equipar instalaciones y espacios culturales	Inmueble	10	9	10	4,843.5	1,925.3	1,363.9
Realizar eventos culturales, de recreación y esparcimiento	Evento	3,558	3,658	3,658	82,394.2	85,591.5	80,654.0
<b>Azcapotzalco</b>							
Construir, rehabilitar y equipar instalaciones y espacios culturales	Inmueble	2	2	2	52,084.0	55,631.8	55,304.4
Realizar eventos culturales, de recreación y esparcimiento	Evento	765	5,025	3,903	26,575.6	29,275.6	27,088.3
<b>Benito Juárez</b>							
Construir, rehabilitar y equipar instalaciones y espacios culturales	Inmueble	16	16	16	1,553.8	2,610.9	1,576.8
Realizar eventos culturales, de recreación y esparcimiento	Evento	4,693	4,693	3,653	40,872.5	57,030.7	52,714.5
<b>Coyoacán</b>							
Construir, rehabilitar y equipar instalaciones y espacios culturales	Inmueble	3	5	11	5,159.1	10,896.4	9,443.5
Realizar eventos culturales, de recreación y esparcimiento	Evento	4,200	4,200	4,266	31,540.7	30,636.9	29,675.0
<b>Cuajimalpa de Morelos</b>							
Realizar eventos culturales, de recreación y esparcimiento	Evento	80	80	80	29,220.8	28,759.3	27,411.8
<b>Cuauhtémoc</b>							
Construir, rehabilitar y equipar instalaciones y espacios culturales	Inmueble	25	27	19	2,254.0	2,332.7	1,027.2
Realizar eventos culturales, de recreación y esparcimiento	Evento	4,000	2,500	2,569	52,791.2	81,547.7	81,091.2
<b>Gustavo A. Madero</b>							
Construir, rehabilitar y equipar instalaciones y espacios culturales	Inmueble	1	2	3	45,665.8	46,097.0	27,011.7
Realizar eventos culturales, de recreación y esparcimiento	Evento	895	895	1,195	9,518.8	8,327.8	6,555.9
<b>Iztacalco</b>							
Construir, rehabilitar y equipar instalaciones y espacios culturales	Inmueble	20	26	26	17,352.6	28,110.2	23,343.4
Realizar eventos culturales, de recreación y esparcimiento	Evento	480	480	480	4,871.6	8,609.4	7,826.9
<b>Iztapalapa</b>							
Construir, rehabilitar y equipar instalaciones y espacios culturales	Inmueble	23	9	12	7,579.8	10,419.3	10,104.8
Realizar eventos culturales, de recreación y esparcimiento	Evento	1,128	1,128	1,128	79,982.4	78,015.6	73,576.9
<b>Magdalena Contreras</b>							
Construir, rehabilitar y equipar instalaciones y espacios culturales	Inmueble	8	8	8	4,250.0	1,924.9	1,814.7
Realizar eventos culturales, de recreación y esparcimiento	Evento	724	724	616	27,906.8	29,982.1	27,688.1
<b>Miguel Hidalgo</b>							
Construir, rehabilitar y equipar instalaciones y espacios culturales	Inmueble	4	4	13	20,288.4	22,029.5	12,783.1
Realizar eventos culturales, de recreación y esparcimiento	Evento	94	94	94	18,929.1	18,803.8	17,948.2
<b>Miipa Alta</b>							
Construir, rehabilitar y equipar instalaciones y espacios culturales	Inmueble	30	30	20	4,265.7	4,715.9	3,831.4
Realizar eventos culturales, de recreación y esparcimiento	Evento	900	900	915	25,938.6	32,430.5	31,603.9
<b>Tláhuac</b>							
Construir, rehabilitar y equipar instalaciones y espacios culturales	Inmueble	21	21	21	7,717.6	10,529.0	5,288.2
Realizar eventos culturales, de recreación y esparcimiento	Evento	994	994	928	8,441.5	13,323.9	10,738.4
<b>Tlalpan</b>							
Construir, rehabilitar y equipar instalaciones y espacios culturales	Inmueble	29	29	20	4,569.7	4,850.1	3,195.7
Realizar eventos culturales, de recreación y esparcimiento	Evento	350	419	531	15,066.5	18,118.3	14,468.3
<b>Venustiano Carranza</b>							
Construir, rehabilitar y equipar instalaciones y espacios culturales	Inmueble	32	52	52	1,700.0	2,364.6	1,585.8
Realizar eventos culturales, de recreación y esparcimiento	Evento	27,122	32,774	32,774	53,402.7	55,553.2	54,702.9
<b>Xochimilco</b>							
Construir, rehabilitar y equipar instalaciones y espacios culturales	Inmueble	25	26	25	12,666.8	15,638.8	15,602.3
Realizar eventos culturales, de recreación y esparcimiento	Evento	391	391	391	33,379.7	33,036.5	25,743.7

NOTA: En los casos en donde no aparece la cantidad original, son actividades que se adicionaron durante el periodo.

\* Las cantidades alcanzadas y ejercidas al periodo que superen las cifras originales, obedecen a adecuaciones programático-presupuestales realizadas durante el ejercicio.

**Cuadro No. III.4.5**  
**17 PROTECCIÓN SOCIAL**  
**PRINCIPALES ACCIONES REALIZADAS**  
**ENERO-DICIEMBRE 2006**

Unidad Responsable	UNIDAD DE MEDIDA	A V A N C E					
		F I S I C O			P R E S U P U E S T A L		
		ORIGINAL ANUAL	PROGRAMADO MODIFICADO	ALCANZADO AL PERIODO*	ORIGINAL ANUAL	PROGRAMADO MODIFICADO	EJERCIDO AL PERIODO*
Actividad institucional							
<b>Álvaro Obregón</b>							
Promover el bienestar y la participación comunitaria y familiar	Persona	3,119	2,500	2,500	5,459.6	3,988.2	3,036.6
Proporcionar atención a niños en guarderías	Niño	2,000	2,000	2,000	1,860.7	2,327.4	2,204.7
Realizar eventos y brigadas de protección social	Evento	190	190	190	5,065.6	3,564.7	3,101.0
Coadyuvar a la dignificación de personas de la tercera edad	Persona	56	256	256	268.8	511.3	176.8
Impulsar y operar los Comités Vecinales	Comité	111	111	111	2,700.1	2,745.0	2,492.3
Construir y mantener centros de desarrollo social y comunitario	Inmueble	24	18	20	6,483.4	2,963.8	2,963.8
Construir y mantener centros de desarrollo infantil (CENDIS)	Inmueble	13	13	13	3,214.9	3,173.2	3,114.5
Conservar y mantener panteones	Panteón	7	5	5	4,437.0	2,770.5	2,016.1
Realizar acciones de concertación y participación ciudadana	Acción	178	182	182	1,009.2	5,463.6	326.0
<b>Azcapotzalco</b>							
Promover el bienestar y la participación comunitaria y familiar	Persona	37,200	33,100	33,519	46,518.6	45,869.3	45,736.2
Proporcionar atención a niños en guarderías	Niño	813	813	730	492.6	2,534.5	2,434.5
Realizar eventos y brigadas de protección social	Evento	80	100	129	778.2	657.0	657.0
Coadyuvar a la dignificación de personas de la tercera edad	Persona	9,000	9,000	7,355	30,310.9	29,494.3	29,490.0
Impulsar el desarrollo familiar integral	Persona	1,000	1,000	1,088	4,607.1	4,377.0	4,377.0
Impulsar y operar los Comités Vecinales	Comité	101	101	151	102.1	99.7	99.7
Construir y mantener centros de desarrollo social y comunitario	Inmueble	4	5	4	10,826.0	8,055.6	4,097.5
Construir y mantener centros de desarrollo infantil (CENDIS)	Inmueble	1	1	1	40.0	23.3	23.3
Conservar y mantener panteones	Panteón	1	1	1	1,619.0	2,050.5	1,610.2
Realizar acciones de concertación y participación ciudadana	Acción	322	322	379	44,542.5	29,553.5	29,016.8
<b>Benito Juárez</b>							
Promover el bienestar y la participación comunitaria y familiar	Persona	3,293	3,293	3,293	27,672.3	28,390.8	27,195.2
Proporcionar atención a niños en guarderías	Niño	650	650	650	3,603.1	5,703.2	4,270.2
Realizar eventos y brigadas de protección social	Evento	110	110	114	2,666.4	2,243.4	2,086.5
Coadyuvar a la dignificación de personas de la tercera edad	Persona	950	950	950	387.0	384.9	280.7
Construir y mantener centros de desarrollo social y comunitario	Inmueble	6	6	6	452.3	349.9	172.6
Construir y mantener centros de desarrollo infantil (CENDIS)	Inmueble	19	18	18	1,325.3	929.9	695.3
Realizar acciones de concertación y participación ciudadana	Acción	13,395	13,395	13,395	26,551.0	11,265.7	9,308.6
<b>Coyoacán</b>							
Promover el bienestar y la participación comunitaria y familiar	Persona	16,215	16,215	16,215	87,468.9	84,568.5	80,056.1
Proporcionar atención a niños en guarderías	Niño	2,000	1,706	1,706	3,300.0	9,207.1	9,176.8
Realizar eventos y brigadas de protección social	Evento	400	126	110	5,589.7	5,443.6	5,277.1
Construir y mantener centros de desarrollo social y comunitario	Inmueble	2	3	12	530.1	6,569.6	6,088.2
Construir y mantener centros de desarrollo infantil (CENDIS)	Inmueble	3	4	7	374.2	290.1	286.7
Realizar acciones de concertación y participación ciudadana	Acción	377	377	377	22,729.2	27,051.5	23,914.5
<b>Cuajimalpa de Morelos</b>							
Promover el bienestar y la participación comunitaria y familiar	Persona	1,958	1,958	1,958	5,104.8	4,872.0	4,453.2
Proporcionar atención a niños en guarderías	Niño	520	520	520	22,194.8	23,128.5	22,426.4
Realizar eventos y brigadas de protección social	Evento	144	144	144	10,081.3	7,783.9	7,400.7
Construir y mantener centros de desarrollo social y comunitario	Inmueble	8	8	7	2,623.4	2,056.7	1,845.8
Construir y mantener centros de desarrollo infantil (CENDIS)	Inmueble	2	2	2	150.0	1,448.8	1,409.7
Conservar y mantener panteones	Panteón	2	2	2	998.9	997.6	964.2
Realizar acciones de concertación y participación ciudadana	Acción	20	20	20	9,318.6	3,065.5	2,883.2
<b>Cuauhtémoc</b>							
Promover el bienestar y la participación comunitaria y familiar	Persona	32,550	32,550	50,637	5,771.4	106,260.6	105,709.8
Proporcionar atención a niños en guarderías	Niño	2,250	2,250	1,985	75.6	75.6	74.6
Coadyuvar a la dignificación de personas de la tercera edad	Persona	25,150	25,150	38,095	104.5	104.5	103.1
Impulsar el desarrollo familiar integral	Persona	98,750	98,750	77,165	131,858.8	128,711.5	126,977.7
Construir y mantener centros de desarrollo infantil (CENDIS)	Inmueble	24	35	24	3,040.0	7,093.6	6,106.2
Realizar acciones de concertación y participación ciudadana	Acción	1,200	1,200	1,073	4,245.2	4,245.2	4,187.6
<b>Gustavo A. Madero</b>							
Promover el bienestar y la participación comunitaria y familiar	Persona	350,000	339,500	383,770	32,473.4	60,224.4	47,532.8
Proporcionar atención a niños en guarderías	Niño	2,200	2,200	2,121	9,397.9	10,233.7	6,982.0
Realizar eventos y brigadas de protección social	Evento	220	220	248	19,865.6	10,660.9	8,148.8
Impulsar y operar los Comités Vecinales	Comité	164	164	164	74,908.5	12,088.4	6,323.9
Construir y mantener centros de desarrollo social y comunitario	Inmueble	10	1	1	8,085.5	1,807.8	1,275.9
Construir y mantener centros de desarrollo infantil (CENDIS)	Inmueble	13	14	23	9,693.2	7,049.8	5,505.1
Conservar y mantener panteones	Panteón	6	4	9	9,874.9	7,785.3	5,917.7
Realizar acciones de concertación y participación ciudadana	Acción	390,011	390,011	359,991	8,311.2	1,069.5	475.3

**Cuadro No. III.4.5**  
**17 PROTECCIÓN SOCIAL**  
**PRINCIPALES ACCIONES REALIZADAS**  
ENERO-DICIEMBRE 2006

Unidad Responsable	UNIDAD DE MEDIDA	A V A N C E					
		F I S I C O			P R E S U P U E S T A L		
		ORIGINAL ANUAL	PROGRAMADO MODIFICADO	ALCANZADO AL PERIODO*	ORIGINAL ANUAL	PROGRAMADO MODIFICADO	EJERCIDO AL PERIODO*
Actividad institucional							
(MILES DE PESOS)							
<b>Iztacalco</b>							
Promover el bienestar y la participación comunitaria y familiar	Persona	5,756	5,756	5,786	13,636.7	13,469.3	12,836.2
Proporcionar atención a niños en guarderías	Niño	944	944	944	4,000.0	3,605.8	2,418.8
Realizar eventos y brigadas de protección social	Evento	221	221	221	8,943.1	8,582.9	7,782.1
Impulsar y operar los Comités Vecinales	Comité	56	56	56	475.0	391.0	356.3
Construir y mantener centros de desarrollo social y comunitario	Inmueble	1	3	2	17,363.3	19,122.2	18,439.6
Construir y mantener centros de desarrollo infantil (CENDIS)	Inmueble	19	19	15	14,534.1	14,351.6	13,799.1
Conservar y mantener panteones	Panteón	1	1	1	200.0	581.6	543.6
Realizar acciones de concertación y participación ciudadana	Acción	3,381	3,381	3,381	39,578.8	35,294.7	34,457.3
<b>Iztapalapa</b>							
Promover el bienestar y la participación comunitaria y familiar	Persona	0	45,000	27,755	0.0	10,799.5	0.0
Proporcionar atención a niños en guarderías	Niño	2,270	2,270	2,270	33,772.5	36,966.6	34,279.6
Realizar eventos y brigadas de protección social	Evento	262	262	260	26,265.5	24,108.8	23,264.4
Coadyuvar a la dignificación de personas de la tercera edad	Persona	18,900	18,900	18,900	29,057.8	27,501.2	25,940.8
Impulsar el desarrollo familiar integral	Persona	250	200	200	4,025.9	3,388.4	3,366.8
Construir y mantener centros de desarrollo infantil (CENDIS)	Inmueble	16	16	16	1,460.0	1,392.5	1,117.1
Conservar y mantener panteones	Panteón	2	2	3	5,239.8	8,871.8	7,387.8
Realizar acciones de concertación y participación ciudadana	Acción	3,580	3,580	3,580	42,244.1	33,899.1	29,118.9
<b>Magdalena Contreras</b>							
Promover el bienestar y la participación comunitaria y familiar	Persona	7,488	6,000	6,000	4,981.8	5,004.8	4,858.3
Proporcionar atención a niños en guarderías	Niño	350	350	350	9,480.4	9,631.9	8,963.1
Realizar eventos y brigadas de protección social	Evento	251	251	251	15,680.1	19,158.3	14,343.4
Construir y mantener centros de desarrollo social y comunitario	Inmueble	7	7	7	3,815.9	5,405.0	5,128.5
Construir y mantener centros de desarrollo infantil (CENDIS)	Inmueble	4	3	3	2,629.5	116.7	115.0
Conservar y mantener panteones	Panteón	5	5	5	5,418.6	2,671.8	2,213.1
Realizar acciones de concertación y participación ciudadana	Acción	48	48	48	26,888.2	15,335.4	13,582.9
<b>Miguel Hidalgo</b>							
Proporcionar atención a niños en guarderías	Niño	400	400	400	13,524.7	13,240.5	12,780.7
Realizar eventos y brigadas de protección social	Evento	255	420	420	3,912.1	3,417.2	3,163.0
Construir y mantener centros de desarrollo social y comunitario	Inmueble	12	12	2	349.9	341.5	269.2
Construir y mantener centros de desarrollo infantil (CENDIS)	Inmueble	6	19	18	9,912.0	2,719.0	2,259.7
Conservar y mantener panteones	Panteón	2	2	2	16,093.6	15,896.8	13,949.2
Realizar acciones de concertación y participación ciudadana	Acción	26	26	29	26,384.3	27,085.2	21,956.2
<b>Miipa Alta</b>							
Promover el bienestar y la participación comunitaria y familiar	Persona	400	400	400	360.0	237.4	218.5
Proporcionar atención a niños en guarderías	Niño	650	650	650	4,244.0	2,835.5	2,661.2
Realizar eventos y brigadas de protección social	Evento	80	80	80	3,694.2	3,010.0	2,907.1
Impulsar el desarrollo familiar integral	Persona	250	250	250	210.0	997.8	944.2
Construir y mantener centros de desarrollo infantil (CENDIS)	Inmueble	8	8	8	850.0	546.0	546.0
Conservar y mantener panteones	Panteón	16	16	11	2,082.5	1,984.6	1,748.5
Realizar acciones de concertación y participación ciudadana	Acción	812	812	812	10,030.0	2,236.6	2,077.1
<b>Tláhuac</b>							
Proporcionar atención a niños en guarderías	Niño	800	800	700	14,862.6	9,018.1	8,520.7
Realizar eventos y brigadas de protección social	Evento	115	115	121	7,333.5	7,334.6	6,542.5
Impulsar el desarrollo familiar integral	Persona	35	34,500	34,500	493.1	539.0	426.4
Construir y mantener centros de desarrollo social y comunitario	Inmueble	17	17	17	1,598.4	1,824.5	1,738.0
Construir y mantener centros de desarrollo infantil (CENDIS)	Inmueble	6	8	8	3,935.0	6,367.1	3,318.7
Conservar y mantener panteones	Panteón	17	18	17	3,071.5	11,109.2	1,938.5
Realizar acciones de concertación y participación ciudadana	Acción	676	676	676	10,318.2	7,825.2	7,697.6
<b>Tlalpan</b>							
Promover el bienestar y la participación comunitaria y familiar	Persona	37,900	37,900	37,900	7,462.6	7,015.2	6,876.4
Proporcionar atención a niños en guarderías	Niño	420	420	420	5,239.6	4,862.5	4,257.4
Coadyuvar a la dignificación de personas de la tercera edad	Persona	8,500	8,500	8,500	2,481.4	2,149.1	2,130.3
Construir y mantener centros de desarrollo infantil (CENDIS)	Inmueble	4	4	2	297.0	1,723.5	714.0
Conservar y mantener panteones	Panteón	11	11	11	6,547.9	6,676.0	5,989.2
Realizar acciones de concertación y participación ciudadana	Acción	612	612	612	55,107.3	29,030.6	28,038.4

**Cuadro No. III.4.5**  
**17 PROTECCIÓN SOCIAL**  
**PRINCIPALES ACCIONES REALIZADAS**  
**ENERO-DICIEMBRE 2006**

Unidad Responsable	UNIDAD DE MEDIDA	F I S I C O			A V A N C E		P R E S U P U E S T A L	
		ORIGINAL ANUAL	PROGRAMADO MODIFICADO	ALCANZADO AL PERIODO*	ORIGINAL ANUAL	PROGRAMADO MODIFICADO	EJERCIDO AL PERIODO*	
Actividad institucional								
<b>Venustiano Carranza</b>								
Proporcionar atención a niños en guarderías	Niño	2,400	2,418	2,418	10,493.3	15,725.8	15,603.0	
Realizar eventos y brigadas de protección social	Evento	3,431	343	373	2,563.1	2,273.6	2,268.5	
Coadyuvar a la dignificación de personas de la tercera edad	Persona	12,000	13,527	13,527	12,679.8	14,258.9	14,195.3	
Impulsar el desarrollo familiar integral	Persona	27,770	34,940	34,940	16,912.3	15,175.3	15,101.4	
Construir y mantener centros de desarrollo social y comunitario	Inmueble	10	10	10	1,060.0	782.6	767.4	
Construir y mantener centros de desarrollo infantil (CENDIS)	Inmueble	38	68	68	2,465.0	3,306.3	2,580.8	
Conservar y mantener panteones	Panteón	0	3	3	0.0	301.3	232.3	
Realizar acciones de concertación y participación ciudadana	Acción	2,281	8,000	8,000	56,207.0	6,307.0	4,737.1	
<b>Xochimilco</b>								
Promover el bienestar y la participación comunitaria y familiar	Persona	8,295	9,591	9,591	5,328.8	12,887.0	12,141.1	
Proporcionar atención a niños en guarderías	Niño	3,240	3,240	3,240	7,888.9	8,333.5	7,598.3	
Realizar eventos y brigadas de protección social	Evento	127	145	145	16,121.1	15,581.7	14,342.6	
Construir y mantener centros de desarrollo social y comunitario	Inmueble	15	14	14	6,252.6	3,987.9	3,311.3	
Conservar y mantener panteones	Panteón	1	1	1	2,484.3	2,993.3	2,759.4	
Realizar acciones de concertación y participación ciudadana	Acción	17,600	17,600	17,600	27,690.3	22,257.8	18,880.8	

NOTA: En los casos en donde no aparece la cantidad original, son actividades que se adicionaron durante el periodo.

\* Las cantidades alcanzadas y ejercidas al periodo que superan a las cifras originales, obedecen a adecuaciones programático-presupuestales realizadas durante el ejercicio.



**Cuadro No. III.4.6.**  
**22 INFRAESTRUCTURA ECOLÓGICA, DE TRANSPORTE Y URBANIZACIÓN**  
PRINCIPALES ACCIONES REALIZADAS  
ENERO-DICIEMBRE 2006

Unidad Responsable	UNIDAD DE MEDIDA	A V A N C E					
		F I S I C O			P R E S U P U E S T A L		
		ORIGINAL ANUAL	PROGRAMADO MODIFICADO	ALCANZADO AL PERIODO*	ORIGINAL ANUAL	PROGRAMADO MODIFICADO	EJERCIDO AL PERIODO*
Actividad institucional							
<b>Alvaro Obregón</b>							
Ampliar y mantener la carpeta asfáltica	M2	356,757.0	359,007.0	378,570.0	150,845.3	137,806.3	131,543.7
Efectuar balizamiento vehicular y peatonal	Metro	680,000.0	679,906.1	679,906.1	3,141.1	2,604.9	2,420.3
Instalar, mantener y rehabilitar el alumbrado público	Pieza	25,500	27,375	27,375	51,361.4	49,250.4	41,720.7
Conservar, mantener y rehabilitar áreas verdes urbanas	M2	1,753,582.0	1,416,320.0	1,416,320.0	6,674.1	7,535.1	3,542.8
Realizar acciones para la conservación de la imagen urbana	Acción	61,201	62,344	52,086	28,853.0	30,501.0	26,168.0
Estabilizar, regenerar y rehabilitar taludes y minas	M3	32,144.0	6,803.0	8,563.5	31,239.0	25,429.6	18,861.7
<b>Azcapotzalco</b>							
Acciones del Programa Normal							
Ampliar y mantener la carpeta asfáltica	M2	85,250.0	88,119.4	73,217.6	11,039.6	19,521.9	13,939.8
Efectuar balizamiento vehicular y peatonal	Metro	600,000.0	600,000.0	517,529.0	2,257.3	2,853.6	2,035.2
Instalar, mantener y rehabilitar el alumbrado público	Pieza	17,000	19,600	17,293	11,449.7	11,221.9	9,491.3
Conservar, mantener y rehabilitar áreas verdes urbanas	M2	8,500,000.0	8,500,000.0	9,034,364.0	2,990.2	6,124.4	5,125.9
Realizar acciones para la conservación de la imagen urbana	Acción	34,961	59,512	75,527	16,263.2	15,563.3	13,861.6
<b>Benito Juárez</b>							
Acciones del Programa Normal							
Ampliar y mantener la carpeta asfáltica	M2	67,400.0	76,057.0	90,781.0	12,551.4	12,291.8	10,451.6
Efectuar balizamiento vehicular y peatonal	Metro	300,000.0	300,000.0	347,760.0	609.8	609.8	577.6
Instalar, mantener y rehabilitar el alumbrado público	Pieza	5,822	5,822	5,660	13,537.2	12,144.2	9,953.1
Conservar, mantener y rehabilitar áreas verdes urbanas	M2	589,102.0	607,000.0	607,000.0	3,309.8	3,991.6	2,597.5
Realizar acciones para la conservación de la imagen urbana	Acción	142,332	142,332	147,749	51,060.2	52,712.1	49,299.4
<b>Coyoacán</b>							
Acciones del Programa Normal							
Ampliar y mantener la carpeta asfáltica	M2	286,089.0	286,089.0	277,418.0	99,574.4	96,171.0	94,458.0
Efectuar balizamiento vehicular y peatonal	Metro	380,540.0	257,786.0	134,516.0	1,347.9	915.5	723.0
Instalar, mantener y rehabilitar el alumbrado público	Pieza	24,040	25,138	20,388	97,221.7	106,083.6	96,547.4
Conservar, mantener y rehabilitar áreas verdes urbanas	M2	3,698,820.0	3,693,117.0	3,270,023.0	5,855.3	3,277.3	2,763.6
Realizar acciones para la conservación de la imagen urbana	Acción	36,000	36,002	24,703	4,124.3	5,344.2	4,514.1
<b>Cuajimalpa de Morelos</b>							
Acciones del Programa Normal							
Ampliar y mantener la carpeta asfáltica	M2	79,285.7	99,285.7	84,400.0	18,935.3	20,114.5	13,932.1
Efectuar balizamiento vehicular y peatonal	Metro	350,000.0	350,000.0	350,000.0	7,626.5	7,688.1	7,105.0
Instalar, mantener y rehabilitar el alumbrado público	Pieza	12,500	12,500	11,742	18,036.1	15,872.8	15,170.4
Conservar, mantener y rehabilitar áreas verdes urbanas	M2	330,000.0	330,000.0	331,258.7	9,523.6	15,768.8	14,932.2
Realizar acciones para la conservación de la imagen urbana	Acción	13	13	13	10,476.1	10,024.0	9,385.8
Estabilizar, regenerar y rehabilitar taludes y minas	M3	200	200	160	800.0	800.0	211.2
<b>Cuauhtémoc</b>							
Acciones del Programa Normal							
Ampliar y mantener la carpeta asfáltica	M2	157,424.0	157,863.0	177,641.0	23,871.2	27,020.9	15,917.3
Efectuar balizamiento vehicular y peatonal	Metro	110,000.0	95,000.0	102,073.0	1,364.3	1,825.3	1,794.4
Instalar, mantener y rehabilitar el alumbrado público	Pieza	27,245	27,339	27,339	9,443.9	11,638.7	11,193.8
Conservar, mantener y rehabilitar áreas verdes urbanas	M2	1,267,000.0	1,267,000.0	1,267,000.0	5,224.7	2,511.4	2,387.1
Realizar acciones para la conservación de la imagen urbana	Acción	6,648	7,766	7,433	59,868.0	73,850.6	54,819.4
<b>Gustavo A. Madero</b>							
Acciones del Programa Normal							
Ampliar y mantener la carpeta asfáltica	M2	593,113.0	474,133.0	474,135.0	113,751.2	99,271.0	81,959.7
Efectuar balizamiento vehicular y peatonal	Metro	700,000.0	700,000.0	735,000.0	4,100.0	3,560.4	3,435.3
Instalar, mantener y rehabilitar el alumbrado público	Pieza	22,000	18,450	30,037	77,085.3	74,180.6	67,264.0
Conservar, mantener y rehabilitar áreas verdes urbanas	M2	2,304,126.0	2,304,126.0	2,304,126.0	17,425.2	7,082.9	5,901.2
Realizar acciones para la conservación de la imagen urbana	Acción	14,629	14,633	13,642	514,783.1	508,703.8	456,548.9
<b>Iztacalco</b>							
Acciones del Programa Normal							
Ampliar y mantener la carpeta asfáltica	M2	197,500.0	217,723.0	262,786.0	35,489.8	37,034.7	34,386.4
Efectuar balizamiento vehicular y peatonal	Metro	734,460.0	734,460.0	1,256,939.0	2,608.0	2,225.9	2,181.0
Instalar, mantener y rehabilitar el alumbrado público	Pieza	2,060	3,372	3,638	9,210.6	8,592.3	6,671.9
Conservar, mantener y rehabilitar áreas verdes urbanas	M2	2,100,000.0	2,100,000.0	1,904,747.0	22,503.3	24,379.2	23,066.5
Realizar acciones para la conservación de la imagen urbana	Acción	51,350	52,224	71,053	39,117.7	42,947.0	40,668.1

**Cuadro No. III.4.6.**  
**22 INFRAESTRUCTURA ECOLÓGICA, DE TRANSPORTE Y URBANIZACIÓN**  
PRINCIPALES ACCIONES REALIZADAS  
ENERO-DICIEMBRE 2006

Unidad Responsable	UNIDAD DE MEDIDA	A V A N C E					
		F I S I C O			P R E S U P U E S T A L		
		ORIGINAL ANUAL	PROGRAMADO MODIFICADO	ALCANZADO AL PERIODO*	ORIGINAL ANUAL	PROGRAMADO MODIFICADO	EJERCIDO AL PERIODO*
Actividad institucional							
<b>Iztapalapa</b>							
Acciones del Programa Normal							
Ampliar y mantener la carpeta asfáltica	M2	865,000.0	685,000.0	677,965.0	157,814.6	153,959.1	144,561.0
Efectuar balizamiento vehicular y peatonal	Metro	450,000.0	450,000.0	492,387.3	5,194.3	5,537.2	5,459.1
Instalar, mantener y rehabilitar el alumbrado público	Pieza	31,000	31,000	33,523	172,061.5	172,151.0	157,406.9
Conservar, mantener y rehabilitar áreas verdes urbanas	M2	1,250,545.0	1,260,545.0	1,203,308.8	42,696.4	40,952.9	36,937.9
Realizar acciones para la conservación de la imagen urbana	Acción	200,000	165,016	158,597	66,983.7	69,772.4	66,137.4
<b>Magdalena Contreras</b>							
Acciones del Programa Normal							
Ampliar y mantener la carpeta asfáltica	M2	115,000.0	82,779.1	81,279.1	30,786.9	30,007.1	27,240.9
Efectuar balizamiento vehicular y peatonal	Metro	265,000.0	300,000.0	405,898.0	8,936.9	8,785.1	8,739.8
Instalar, mantener y rehabilitar el alumbrado público	Pieza	3,750	3,000	3,082	13,794.6	15,666.0	14,294.8
Conservar, mantener y rehabilitar áreas verdes urbanas	M2	3,302,712.0	3,302,712.0	3,302,712.0	15,710.1	16,272.7	14,066.5
Realizar acciones para la conservación de la imagen urbana	Acción	2,216	2,016	2,016	20,781.7	12,157.1	9,751.2
<b>Miguel Hidalgo</b>							
Acciones del Programa Normal							
Ampliar y mantener la carpeta asfáltica	M2	70,000.0	58,226.5	88,348.5	35,263.7	26,389.5	19,437.7
Efectuar balizamiento vehicular y peatonal	Metro	350,000.0	350,000.0	330,677.0	1,671.9	1,671.0	1,669.2
Instalar, mantener y rehabilitar el alumbrado público	Pieza	19,340	16,963	16,963	107,463.8	108,187.6	91,693.3
Conservar, mantener y rehabilitar áreas verdes urbanas	M2	2,293,000.0	2,293,000.0	2,293,000.0	4,724.7	32,724.3	31,375.0
Realizar acciones para la conservación de la imagen urbana	Acción	48	48	66	31,027.1	34,314.2	28,123.9
<b>Milpa Alta</b>							
Acciones del Programa Normal							
Ampliar y mantener la carpeta asfáltica	M2	75,000.0	35,000.0	64,471.7	26,315.6	24,136.7	23,452.4
Efectuar balizamiento vehicular y peatonal	Metro	250,000.0	250,000.0	250,000.0	655.5	597.7	574.5
Instalar, mantener y rehabilitar el alumbrado público	Pieza	9,540	9,540	9,647	15,223.9	14,070.0	13,992.3
Conservar, mantener y rehabilitar áreas verdes urbanas	M2	655,820.0	655,820.0	714,251.0	14,924.5	13,623.5	13,285.2
Realizar acciones para la conservación de la imagen urbana	Acción	40	40	58	3,288.7	1,853.1	1,043.1
<b>Tláhuac</b>							
Acciones del Programa Normal							
Ampliar y mantener la carpeta asfáltica	M2	180.0	144,084.0	159,262.9	38,631.6	41,590.5	38,292.4
Efectuar balizamiento vehicular y peatonal	Metro	300.0	270,000.0	367,633.7	5,946.2	5,770.3	5,482.7
Instalar, mantener y rehabilitar el alumbrado público	Pieza	13	13,000	13,059	20,086.2	18,954.5	17,039.2
Conservar, mantener y rehabilitar áreas verdes urbanas	M2	1.0	1,462,780.0	1,462,780.0	13,806.6	13,775.9	13,302.1
Realizar acciones para la conservación de la imagen urbana	Acción	85	85	85	36,117.2	35,058.0	33,416.9
<b>Tlalpan</b>							
Acciones del Programa Normal							
Ampliar y mantener la carpeta asfáltica	M2	184,099.0	335,560.9	310,143.7	58,080.6	81,604.2	60,150.2
Efectuar balizamiento vehicular y peatonal	Metro	130,000.0	200,000.0	200,000.0	6,450.4	6,703.1	5,826.0
Instalar, mantener y rehabilitar el alumbrado público	Pieza	12,000	21,000	21,000	78,201.0	89,209.3	74,348.0
Conservar, mantener y rehabilitar áreas verdes urbanas	M2	1,200,000.0	1,200,000.0	1,200,000.0	16,623.7	16,570.7	16,178.9
Realizar acciones para la conservación de la imagen urbana	Acción	130,086	92	76	48,361.2	50,785.7	38,503.0
<b>Venustiano Carranza</b>							
Acciones del Programa Normal							
Ampliar y mantener la carpeta asfáltica	M2	110,000.0	83,200.0	85,200.0	117,675.6	123,020.8	109,412.5
Efectuar balizamiento vehicular y peatonal	Metro	800,000.0	780,000.0	785,000.0	29,510.3	27,745.8	27,571.4
Instalar, mantener y rehabilitar el alumbrado público	Pieza	12,500	12,482	12,482	17,045.6	19,071.1	18,267.1
Conservar, mantener y rehabilitar áreas verdes urbanas	M2	1,600,000.0	1,614,039.0	1,614,039.0	22,082.8	23,333.4	19,503.0
Realizar acciones para la conservación de la imagen urbana	Acción	66,263	74,763	130,872	31,718.8	41,172.4	38,051.0
<b>Xochimilco</b>							
Acciones del Programa Normal							
Ampliar y mantener la carpeta asfáltica	M2	230,064.4	194,305.0	224,056.6	90,344.5	67,248.5	63,501.5
Efectuar balizamiento vehicular y peatonal	Metro	170,000.0	170,000.0	293,126.0	1,986.8	1,531.2	1,435.3
Instalar, mantener y rehabilitar el alumbrado público	Pieza	8,400	8,400	9,638	10,324.9	9,859.9	9,054.9
Conservar, mantener y rehabilitar áreas verdes urbanas	M2	1,301,852.0	1,301,852.0	1,308,290.5	22,296.3	21,051.1	17,739.2
Realizar acciones para la conservación de la imagen urbana	Acción	117,865	117,865	185,863	34,586.6	32,485.4	29,704.4

NOTA: En los casos en donde no aparece la cantidad original, son actividades que se adicionaron durante el periodo.

\* Las cantidades alcanzadas y ejercidas al periodo que superen a las cifras originales, obedecen a adecuaciones programáticas-presupuestales realizadas durante el periodo.

1/ La Delegación Coyoacán rectificó su avance físico, con respecto al trimestre anterior.

**Cuadro No. III.4.7**  
**23 FOMENTO Y APOYO A LOS ASENTAMIENTOS HUMANOS**  
PRINCIPALES ACCIONES REALIZADAS  
ENERO-DICIEMBRE 2006

Unidad Responsable	Actividad institucional	UNIDAD DE MEDIDA	A V A N C E					
			F I S I C O			P R E S U P U E S T A L		
			ORIGINAL ANUAL	PROGRAMADO MODIFICADO	ALCANZADO AL PERIODO*	ORIGINAL ANUAL	PROGRAMADO MODIFICADO	EJERCIDO AL PERIODO*
<b>Álvaro Obregón</b>								
Otorgar ayuda económica para conservar, mantener y apoyar unidades habitacionales	Unidad Habitacional	11	11	9	7,713.2	7,035.5	5,227.4	
Construir, ampliar y mantener inmuebles	Inmueble	40	24	24	39,347.7	31,901.4	29,532.1	
<b>Azcapotzalco</b>								
Otorgar ayuda económica para conservar, mantener y apoyar unidades habitacionales	Unidad Habitacional	1,514	1,514	1,508	926.5	893.9	380.6	
Construir, ampliar y mantener inmuebles	Inmueble	15	18	18	4,249.0	4,921.0	3,582.1	
<b>Benito Juárez</b>								
Construir, ampliar y mantener inmuebles	Inmueble	35	35	37	28,007.8	29,207.5	26,317.8	
<b>Coyoacán</b>								
Construir, ampliar y mantener inmuebles	Inmueble	24	28	53	107,108.4	120,756.0	107,137.9	
<b>Cuajimalpa de Morelos</b>								
Acciones del Programa Normal								
Construir, ampliar y mantener inmuebles	Inmueble	1	1	1	20,145.2	20,085.1	14,664.4	
<b>Cuauhtémoc</b>								
Otorgar ayuda económica para conservar, mantener y apoyar unidades habitacionales	Unidad Habitacional	1,070	1,070	1,072	177.0	135.4	116.0	
Construir, ampliar y mantener inmuebles	Inmueble	40	30	27	39,954.5	30,221.9	27,340.9	
<b>Gustavo A. Madero</b>								
Otorgar ayuda económica para conservar, mantener y apoyar unidades habitacionales	Unidad Habitacional	22	22	87	7,340.7	7,392.3	7,392.3	
Construir, ampliar y mantener inmuebles	Inmueble	28	25	44	24,563.7	4,646.2	2,780.3	
<b>Iztacalco</b>								
Otorgar ayuda económica para conservar, mantener y apoyar unidades habitacionales	Unidad Habitacional	50	50	55	6,000.0	5,997.5	5,997.5	
Construir, ampliar y mantener inmuebles	Inmueble	5	6	6	69,221.8	71,180.4	58,973.5	
<b>Iztapalapa</b>								
Otorgar ayuda económica para conservar, mantener y apoyar unidades habitacionales	Unidad Habitacional	150	150	150	60,955.8	56,344.8	55,765.5	
Construir, ampliar y mantener inmuebles	Inmueble	22	23	23	19,645.9	24,015.4	18,456.1	
<b>Magdalena Contreras</b>								
Construir, ampliar y mantener inmuebles	Inmueble	14	14	14	7,824.2	6,589.5	5,365.0	
<b>Miguel Hidalgo</b>								
Construir, ampliar y mantener inmuebles	Inmueble	66	66	38	12,899.9	15,982.5	13,224.6	
<b>Milpa Alta</b>								
Construir, ampliar y mantener inmuebles	Inmueble	44	44	44	12,321.9	13,715.9	13,586.3	
<b>Tláhuac</b>								
Construir, ampliar y mantener inmuebles	Inmueble	28	28	28	7,385.8	7,192.9	5,100.1	
<b>Tlalpan</b>								
Construir, ampliar y mantener inmuebles	Inmueble	45	44	40	56,764.8	74,116.9	36,294.1	
<b>Venustiano Carranza</b>								
Otorgar ayuda económica para conservar, mantener y apoyar unidades habitacionales	Unidad Habitacional	99	124	124	26,348.5	25,523.9	25,260.9	
Construir, ampliar y mantener inmuebles	Inmueble	10	10	10	11,093.7	13,530.4	13,377.5	
<b>Xochimilco</b>								
Otorgar ayuda económica para conservar, mantener y apoyar unidades habitacionales	Unidad Habitacional	17	20	20	2,500.0	2,500.0	2,312.5	
Construir, ampliar y mantener inmuebles	Inmueble	17	19	18	50,369.1	52,771.3	40,473.1	

NOTA: En los casos en donde no aparece la cantidad original, son actividades que se adicionaron durante el periodo.

\* Las cantidades alcanzadas y ejercidas al periodo que superan a las cifras originales, obedecen a adecuaciones programático-presupuestales realizadas durante el ejercicio.

**Cuadro III.4.8.**  
**24 AGUA POTABLE**  
PRINCIPALES ACCIONES REALIZADAS  
ENERO-DICIEMBRE 2006

Unidad Responsable	UNIDAD DE MEDIDA	A V A N C E					
		F I S I C O			P R E S U P U E S T A L		
		ORIGINAL ANUAL	PROGRAMADO MODIFICADO	ALCANZADO AL PERIODO*	ORIGINAL ANUAL	PROGRAMADO MODIFICADO	EJERCIDO AL PERIODO*
Actividad institucional							(MILES DE PESOS)
<b>Alvaro Obregón</b>							
Construir y mantener la red primaria y secundaria del Sistema de Agua Potable	Kilómetro	19,495	32.2	39.8	59,438.3	58,935.8	42,378.0
Reparar fugas de agua	Fuga	3,500	3,500	3,600	3,429.0	2,887.7	2,868.8
<b>Azcapotzalco</b>							
Repartir agua potable en pipas	M3	20,000	20,000	16,025.1	50.0	1,775.0	1,750.0
Construir y mantener la red primaria y secundaria del Sistema de Agua Potable	Kilómetro	150.5	150	157	2,414.6	858.2	857.9
Reparar fugas de agua	Fuga	2,000	2,000	1,823	210.0	307.6	307.6
<b>Benito Juárez</b>							
Construir y mantener la red primaria y secundaria del Sistema de Agua Potable	Kilómetro	816	816	935	4,940.4	4,833.9	3,089.1
Reparar fugas de agua	Fuga	765	765	900	6,339.4	6,975.6	6,133.0
<b>Coyoacán</b>							
Repartir agua potable en pipas	M3	60,000	60,000	85,290	300.0	5,327.7	2,149.7
Construir y mantener la red primaria y secundaria del Sistema de Agua Potable	Kilómetro	100	100.2	78	1,023.0	1,407.8	1,074.0
Reparar fugas de agua	Fuga	2,700	2,700	2,844	200.0	85.6	85.6
<b>Cuajimalpa de Morelos</b>							
Construir y mantener la red primaria y secundaria del Sistema de Agua Potable	Kilómetro	2	2	1.2	5,026.5	3,184.5	2,732.4
Reparar fugas de agua	Fuga	1,200	1,200	1,200	4,934.3	4,496.1	4,102.6
<b>Cuauhtémoc</b>							
Construir y mantener la red primaria y secundaria del Sistema de Agua Potable	Kilómetro	450	450	450	5,317.6	5,206.7	4,439.5
Reparar fugas de agua	Fuga	300	320	437	2,931.5	2,859.3	2,557.9
<b>Gustavo A. Madero</b>							
Repartir agua potable en pipas	M3	140,600	140,600	152,042	7,591.9	6,986.2	5,983.1
Construir y mantener la red primaria y secundaria del Sistema de Agua Potable <sup>1/2</sup>	Kilómetro	4	4	2.6	15,155.5	10,983.5	3,009.9
Reparar fugas de agua	Fuga	3,850	3,850	3,854	754.0	323.4	323.4
<b>Iztacalco</b>							
Repartir agua potable en pipas	M3	8,000	8,000	6,670	1,620.0	1,499.4	1,499.4
Construir y mantener la red primaria y secundaria del Sistema de Agua Potable	Kilómetro	7	7	7	13,936.4	13,633.9	13,501.0
Reparar fugas de agua	Fuga	900	900	832	142.2	106.5	92.1
<b>Iztapalapa</b>							
Repartir agua potable en pipas	M3	1,190,000	1,223,503	1,237,921	49,072.8	56,453.7	55,840.4
Construir y mantener la red primaria y secundaria del Sistema de Agua Potable	Kilómetro	2.2	2,165.7	2,165.7	56,404.4	45,604.3	39,461.0
Reparar fugas de agua	Fuga	4,100	4,844	4,844	7,370.6	6,298.8	5,392.1
<b>Magdalena Contreras</b>							
Repartir agua potable en pipas	M3	9,246	15,000	18,056.4	2,400.0	2,379.0	2,311.7
Construir y mantener la red primaria y secundaria del Sistema de Agua Potable	Kilómetro	8	10	5	16,523.7	8,966.2	5,337.6
Reparar fugas de agua	Fuga	2,250	2,750	3,018	1,269.0	1,411.2	1,268.9
<b>Miguel Hidalgo</b>							
Construir y mantener la red primaria y secundaria del Sistema de Agua Potable	Kilómetro	4	9.2	11.3	16,943.1	20,126.7	14,710.5
Reparar fugas de agua	Fuga	1,890	1,890	2,289	1,626.3	1,746.4	1,034.1
<b>Milpa Alta</b>							
Repartir agua potable en pipas	M3	137,640	137,640	110,256.7	2,417.5	2,274.6	1,066.2
Construir y mantener la red primaria y secundaria del Sistema de Agua Potable	Kilómetro	250	240	240	23,842.7	22,232.1	18,347.0
Reparar fugas de agua	Fuga	1,400	1,400	1,409	950.0	100.0	100.0
<b>Tláhuac</b>							
Repartir agua potable en pipas	M3	93	98,000	97,076	27,845.7	28,222.3	27,329.4
Construir y mantener la red primaria y secundaria del Sistema de Agua Potable	Kilómetro	30	30	25.3	6,451.3	6,721.7	5,590.2
Reparar fugas de agua	Fuga	3	3,000	2,711	5,170.5	5,166.3	4,475.7

Cuadro III.4.8.  
24 AGUA POTABLE  
PRINCIPALES ACCIONES REALIZADAS  
ENERO-DICIEMBRE 2006

Unidad Responsable	Actividad institucional	UNIDAD DE MEDIDA	A V A N C E					
			F I S I C O			P R E S U P U E S T A L		
			ORIGINAL ANUAL	PROGRAMADO MODIFICADO	ALCANZADO AL PERIODO*	ORIGINAL ANUAL	PROGRAMADO MODIFICADO	EJERCIDO AL PERIODO*
<b>Tlalpan</b>								
Repartir agua potable en pipas	M3	1,450,360	1,450,360	1,452,616	83,537.1	90,971.4	73,682.1	
Construir y mantener la red primaria y secundaria del Sistema de Agua Potable	Kilómetro	608.7	608.7	207.7	18,642.6	18,080.9	6,259.8	
Reparar fugas de agua	Fuga	4,000	4,000	3,870	4,756.8	4,758.4	4,703.9	
<b>Venustiano Carranza</b>								
Repartir agua potable en pipas	M3	45,000	45,000	43,275	1,600.0	1,195.7	1,174.1	
Construir y mantener la red primaria y secundaria del Sistema de Agua Potable	Kilómetro	2	2.2	2.2	40,102.2	41,090.0	40,568.9	
Reparar fugas de agua	Fuga	735	735	735	719.5	589.1	585.3	
<b>Xochimilco</b>								
Repartir agua potable en pipas	M3	180,000	180,000	218,039	692.6	513.2	476.7	
Construir y mantener la red primaria y secundaria del Sistema de Agua Potable	Kilómetro	156	158	153.9	6,486.4	6,162.7	3,431.6	
Reparar fugas de agua	Fuga	2,200	2,200	2,550	3,347.3	7,216.4	5,724.0	

NOTA: En los casos en donde no aparece la cantidad original, son actividades que se adicionaron durante el periodo.

\* Las cantidades alcanzadas y ejercidas al periodo que superen a las cifras originales, obedecen a adecuaciones programático-presupuestales realizadas durante el periodo.

1/ La delegación Gustavo A. Madero rectificó su avance físico, conforme a lo registrado en el periodo enero-septiembre 2006.

**Cuadro III.4.9.**  
**25 DRENAJE Y TRATAMIENTO DE AGUAS NEGRAS**  
PRINCIPALES ACCIONES REALIZADAS  
ENERO-DICIEMBRE 2006

Unidad Responsable	UNIDAD DE MEDIDA	A V A N C E					
		F I S I C O			P R E S U P U E S T A L		
		ORIGINAL ANUAL	PROGRAMADO MODIFICADO	ALCANZADO AL PERIODO*	ORIGINAL ANUAL	PROGRAMADO MODIFICADO	EJERCIDO AL PERIODO*
Actividad institucional							
<b>Alvaro Obregón</b>							
Desazolver la red secundaria de drenaje	M3	3,500	2,500	2,021	10,995.9	3,436.4	3,074.2
Construir y mantener la red primaria y secundaria de drenaje	Kilómetro	283	266	209.1	43,676.6	55,531.2	49,937.6
<b>Azcapotzalco</b>							
Desazolver la red secundaria de drenaje	M3	1,200	1,200	1,303.6	200.0	431.2	430.3
Construir y mantener la red primaria y secundaria de drenaje	Kilómetro	151	151	159.8	4,000.0	2,298.5	1,422.0
<b>Benito Juárez</b>							
Desazolver la red secundaria de drenaje	M3	1,800	1,800	1,427	327.7	4,809.2	4,626.4
Construir y mantener la red primaria y secundaria de drenaje	Kilómetro	1,195	1,195	1,106	1,505.4	1,155.7	723.3
<b>Coyoacán</b>							
Desazolver la red secundaria de drenaje	M3	2,600	2,600	3,213	500.0	4,283.8	371.0
Construir y mantener la red primaria y secundaria de drenaje	Kilómetro	300	302.8	3,371.6	22,968.7	23,371.0	22,114.0
Construir pozos de absorción de aguas residuales	Pozo	6	3	3	2,300.0	1,050.0	1,036.3
<b>Cuajimalpa de Morelos</b>							
Desazolver la red secundaria de drenaje	M3	600	600	600	14,112.6	13,608.6	13,121.4
Construir y mantener la red primaria y secundaria de drenaje	Kilómetro	2	2	2	2,342.0	2,302.2	2,063.8
Construir y rehabilitar obras complementarias al Sistema de Drenaje	Acción	10	10	10	100.0	100.0	4.4
<b>Cuauhtémoc</b>							
Desazolver la red secundaria de drenaje	M3	500	570	696	5,317.4	3,883.1	3,818.3
Construir y mantener la red primaria y secundaria de drenaje	Kilómetro	500	500	429	2,888.0	2,500.9	2,402.2
<b>Gustavo A. Madero</b>							
Desazolver la red secundaria de drenaje	M3	20,200	20,200	20,492	2,577.0	1,900.5	1,182.2
Construir y mantener la red primaria y secundaria de drenaje	Kilómetro	4	4.1	4.1	14,304.7	13,428.9	10,712.0
<b>Iztacalco</b>							
Desazolver la red secundaria de drenaje	M3	1,100	1,100	872	33,579.2	26,522.1	25,336.1
Construir y mantener la red primaria y secundaria de drenaje	Kilómetro	2	2	1.8	4,535.3	3,319.4	1,640.1
Construir y rehabilitar obras complementarias al Sistema de Drenaje	Acción	950	950	1,141	2,086.0	1,793.3	1,651.5
<b>Iztapalapa</b>							
Desazolver la red secundaria de drenaje	M3	13,954	15,962	15,962	62,364.8	59,832.0	51,960.2
Construir y mantener la red primaria y secundaria de drenaje	Kilómetro	2	1,941.1	1,941.1	147,082.5	133,682.3	108,702.3
<b>Magdalena Contreras</b>							
Desazolver la red secundaria de drenaje	M3	700	400	504.5	6,629.9	6,202.6	6,012.2
Construir y mantener la red primaria y secundaria de drenaje	Kilómetro	2	3.7	4.2	18,829.7	15,036.0	14,504.1
<b>Miguel Hidalgo</b>							
Desazolver la red secundaria de drenaje	M3	1,300	1,300	869.1	2,139.7	1,632.9	1,319.7
Construir y mantener la red primaria y secundaria de drenaje	Kilómetro	360	226.8	250.5	20,937.9	12,288.6	11,456.9
<b>Milpa Alta</b>							
Desazolver la red secundaria de drenaje	M3	1,800	1,800	1,959	400.0	243.6	233.5
Construir y mantener la red primaria y secundaria de drenaje	Kilómetro	240	240	240	20,302.7	20,488.9	20,288.0
<b>Tláhuac</b>							
Desazolver la red secundaria de drenaje	M3	6	6,000	6,069.4	3,879.7	7,187.6	7,179.4
Construir y mantener la red primaria y secundaria de drenaje	Kilómetro	1	1.4	2.8	27,137.9	30,473.0	27,369.7
<b>Tlalpan</b>							
Desazolver la red secundaria de drenaje	M3	6,000	6,000	5,851	4,897.7	4,115.7	3,095.9
Construir y mantener la red primaria y secundaria de drenaje	Kilómetro	652	652.1	595.3	10,703.8	10,793.4	5,666.5
<b>Venustiano Carranza</b>							
Desazolver la red secundaria de drenaje	M3	518	1,443.4	1,443.4	2,557.6	2,486.5	2,256.5
Construir y mantener la red primaria y secundaria de drenaje	Kilómetro	2	2.2	2.2	17,315.4	17,457.0	17,095.3
<b>Xochimilco</b>							
Desazolver la red secundaria de drenaje	M3	2,341.3	2,341.3	2,972.6	19,026.2	18,748.1	18,005.9
Construir y mantener la red primaria y secundaria de drenaje	Kilómetro	210	210.2	213.7	30,965.7	31,140.7	26,061.0

NOTA: En los casos en donde no aparece la cantidad original, son actividades que se adicionaron durante el periodo.

\* Las cantidades alcanzadas y ejercidas al periodo que superen a las cifras originales, obedecen a adecuaciones programáticas-presupuestales realizadas durante el periodo.

1/ La Delegación Milpa Alta rectificó su presupuesto ejercido.

**Cuadro III.4.10.**  
**26 REGULACIÓN Y PREVENCIÓN DE LA CONTAMINACIÓN Y PRESERVACIÓN DE LOS RECURSOS NATURALES**  
PRINCIPALES ACCIONES REALIZADAS  
ENERO-DICIEMBRE 2006

Unidad Responsable	UNIDAD DE MEDIDA	A V A N C E					
		F I S I C O			P R E S U P U E S T A L		
		ORIGINAL ANUAL	PROGRAMADO MODIFICADO	ALCANZADO AL PERIODO*	ORIGINAL ANUAL	PROGRAMADO MODIFICADO	EJERCIDO AL PERIODO*
Actividad institucional							(MILES DE PESOS)
<b>Alvaro Obregón</b>							
Realizar la recolección de basura	Tonelada	400,000	400,000	400,000	121,640.7	124,721.2	115,359.3
Realizar la recolección especializada de residuos sólidos	Tonelada	859	859	910	983.3	346.4	60.4
Realizar acciones de forestación y reforestación	Planta	14,761	13,898	19,403	3,454.6	3,512.4	3,385.9
Preservar y conservar la flora y la fauna	Especie	310	310	310	1,844.0	1,010.3	993.4
<b>Azcapotzalco</b>							
Realizar la recolección de basura	Tonelada	300,000	300,000	298,536	81,053.7	85,373.1	84,230.4
Realizar la recolección especializada de residuos sólidos	Tonelada	5,000	5,000	5,138	22.5	15,502.6	15,502.6
Realizar acciones de forestación y reforestación	Planta	134,400	184,400	187,516	642.6	1,281.3	1,281.3
<b>Benito Juárez</b>							
Realizar la recolección de basura	Tonelada	256,960	256,960	256,801	130,457.2	144,345.3	141,338.7
Realizar acciones de forestación y reforestación	Planta	106,200	106,200	190,104	11,323.0	12,682.1	11,181.7
<b>Coyoacán</b>							
Realizar la recolección de basura	Tonelada	325,000	342,000	389,702	90,525.5	95,095.6	88,517.4
Realizar acciones de forestación y reforestación	Planta	20,000	20,000	11,335	25,428.7	25,302.0	24,952.4
<b>Cuajimalpa de Morelos</b>							
Realizar la recolección de basura	Tonelada	150,000	150,000	150,000	36,305.7	43,812.3	42,061.5
Realizar acciones de forestación y reforestación	Planta	80,000	80,000	80,000	2,403.1	2,192.1	2,098.1
Preservar y conservar la flora y la fauna	Especie	504	504	504	179.3	317.0	289.7
<b>Cuauhtémoc</b>							
Realizar la recolección de basura	Tonelada	800,000	774,483	765,625	163,585.3	163,874.9	160,744.3
Realizar acciones de forestación y reforestación	Planta	128,000	106,319	102,646	24,929.2	22,453.9	21,727.8
<b>Gustavo A. Madero</b>							
Realizar la recolección de basura	Tonelada	600,000	600,000	868,239.2	54,881.2	45,393.0	23,087.6
Realizar la recolección especializada de residuos sólidos	Tonelada	400,000	400,000	199,292	24,055.1	2,625.8	2,390.6
Realizar acciones de forestación y reforestación	Planta	150,000	150,000	54,338	13,864.0	12,252.7	9,524.7
<b>Iztacalco</b>							
Realizar la recolección de basura	Tonelada	314,000	314,000	317,007	68,630.8	67,555.1	66,244.2
Realizar acciones de forestación y reforestación	Planta	50,000	50,000	76,603	2,129.7	1,692.4	1,237.4
<b>Iztapalapa</b>							
Realizar la recolección de basura	Tonelada	1,100,000	1,260,621	1,262,341	197,304.8	211,520.4	202,064.3
Realizar acciones de forestación y reforestación	Planta	57,200	57,200	59,183	13,444.8	13,104.1	12,408.0
Preservar y conservar la flora y la fauna	Especie	709	709	709	8,544.0	6,069.5	5,007.8
<b>Magdalena Contreras</b>							
Realizar la recolección de basura	Tonelada	133,136	133,136	133,136	40,594.7	42,839.2	35,735.4
Realizar acciones de forestación y reforestación	Planta	49,280	48,550	48,550	11,832.1	12,168.2	11,583.8
<b>Miguel Hidalgo</b>							
Realizar la recolección de basura	Tonelada	255,840	255,840	255,840	168,216.5	156,898.2	141,413.6
Realizar la recolección especializada de residuos sólidos	Tonelada	7,800	7,800	7,800	5,329.9	3,477.4	3,146.8
Realizar acciones de forestación y reforestación	Planta	75,000	84,398	84,398	38,965.5	7,290.8	6,756.0
<b>Milpa Alta</b>							
Realizar la recolección de basura	Tonelada	29,000	29,000	29,000	37,615.5	42,271.2	39,627.3
Realizar acciones de forestación y reforestación	Planta	105,000	105,000	105,000	850.2	848.0	822.2
Preservar y conservar la flora y la fauna	Especie	1,900	1,900	1,900	341.0	327.6	324.6
<b>Tláhuac</b>							
Realizar la recolección de basura	Tonelada	118	118,000	115,230	39,568.8	49,339.6	45,151.2
Realizar acciones de forestación y reforestación	Planta	96	96,500	96,500	1,970.0	1,789.8	1,522.7
Preservar y conservar la flora y la fauna	Especie	0	4	4	0.0	57.4	12.1
<b>Tlalpan</b>							
Realizar la recolección de basura	Tonelada	320,000	357,226	357,226	36,288.0	33,648.3	31,922.8
Realizar acciones de forestación y reforestación	Planta	105,000	105,002	105,002	16,232.6	15,353.7	14,855.7
Preservar y conservar la flora y la fauna	Especie	24	24	24	6,242.7	5,728.1	5,598.7
<b>Venustiano Carranza</b>							
Realizar la recolección de basura	Tonelada	548,194	548,194	548,194	107,950.4	113,745.5	102,499.3
Realizar la recolección especializada de residuos sólidos	Tonelada	2,900	2,900	2,901	23.7	0.0	0.0
Realizar acciones de forestación y reforestación	Planta	92,000	92,000	92,000	22,402.4	20,647.8	20,366.1
Preservar y conservar la flora y la fauna	Especie	1	1	1	69.2	47.0	17.7

**Cuadro III.4.10.**  
**26 REGULACIÓN Y PREVENCIÓN DE LA CONTAMINACIÓN Y PRESERVACIÓN DE LOS RECURSOS NATURALES**  
PRINCIPALES ACCIONES REALIZADAS  
ENERO-DICIEMBRE 2006

Unidad Responsable	Actividad institucional	UNIDAD DE MEDIDA	F I S I C O			A V A N C E			P R E S U P U E S T A L (MILES DE PESOS)		
			ORIGINAL ANUAL	PROGRAMADO MODIFICADO	ALCANZADO AL PERIODO*	ORIGINAL ANUAL	PROGRAMADO MODIFICADO	EJERCIDO AL PERIODO*			
<b>Xochimilco</b>											
Realizar la recolección de basura		Tonelada	226,200	226,206	226,427	46,203.7	47,482.3	43,649.7			
Realizar acciones de forestación y reforestación <sup>1/</sup>		Planta	120,000	120,000	75,439	15,571.7	15,178.4	11,175.2			
Preservar y conservar la flora y la fauna		Especie	5	6	5	14,301.5	13,197.2	9,757.2			

NOTA: En los casos en donde no aparece la cantidad original, son actividades que se adicionaron durante el periodo.

\* Las cantidades alcanzadas y ejercidas al periodo que superen a las cifras originales, obedecen a adecuaciones programático-presupuestales realizadas durante el periodo.

<sup>1/</sup> La delegación Xochimilco rectificó su avance físico, conforme a lo registrado en el periodo enero-septiembre 2006.



III.5 GABINETES DE GOBIERNO

Cuadro III.5.1  
GOBIERNO Y SEGURIDAD PÚBLICA  
PRINCIPALES ACTIVIDADES REALIZADAS  
ENERO-DICIEMBRE 2006

PROGRAMA	UNIDAD RESPONSABLE ACTIVIDAD INSTITUCIONAL	UNIDAD DE MEDIDA	A V A N C E					
			FÍSICO ORIGINAL ANUAL	FÍSICO PROGRAMADO MODIFICADO	ALCANZADO AL PERIODO	ORIGINAL ANUAL	PRESUPUESTAL (MILES DE PESOS) PROGRAMADO MODIFICADO	EJERCIDO AL PERIODO
<b>PROCURACIÓN DE JUSTICIA</b>								
<b>Secretaría de Gobierno</b>								
	Coordinar acciones de apoyo para la procuración de justicia laboral	Acción	11,994	10,954	11,031	2,556.8	2,898.2	2,847.9
	Asesorar y conciliar a trabajadores y sindicatos en asuntos laborales tanto individuales como colectivos	Asunto	45,171	38,930	38,453	10,227.3	10,542.0	10,391.7
	Realizar acciones para verificar el cumplimiento de la normatividad laboral	Acción	2,530	5,372	5,332	10,219.4	10,593.8	10,383.0
	Realizar notificaciones en materia social, laboral, fiscal y ambiental	Notificación	6,342	8,206	8,036	1,363.6	1,656.4	1,615.6
	Establecer convenios de conciliación y amigable composición obrero-patronal	Convenio	5,246	5,246	5,255	1,022.7	1,149.2	1,129.2
<b>Comisión de Asuntos Agrarios del Distrito Federal</b>								
	Informar y asesorar a la población, así como promover una adecuada aplicación de la normatividad ambiental y territorial	Acción	396	396	396	6,583.2	6,994.4	6,792.3
<b>Procuraduría Social del Distrito Federal</b>								
	Atender quejas, orientar y formular recomendaciones de tipo jurídico, administrativo y social en defensa de los intereses de la ciudadanía	Asunto	13,489	15,442	15,728	22,283.4	25,742.3	24,907.8
	Atender a la ciudadanía en materia condominal y de arrendamiento	Asunto	46,154	45,271	52,137	29,538.4	34,123.6	33,017.3
<b>Secretaría de Finanzas</b>								
	Revisar y tramitar las publicaciones de la Gaceta Oficial del D.F. y en el Diario oficial de la Federación	Documento	56	56	82	5,168.6	5,283.6	4,647.8
	Intervenir en juicios en materia de ingresos locales	Juicio	9,500	9,500	4,520	5,493.6	5,493.6	4,957.5
	Presentar denuncias y querrelas ante el Ministerio Público, en materia de delitos fiscales e intervenir en las averiguaciones previas correspondientes	Documento	1,620	1,620	1,478	6,033.1	6,033.1	5,311.7
	Intervenir en juicios con motivo de las facultades delegadas en materia de coordinación fiscal	Documento	6,000	6,000	6,561	5,060.2	5,060.2	4,603.5
	Atender asuntos de carácter jurídico relacionados con la Hacienda Pública	Asunto	40,131	40,131	31,151	5,268.8	5,701.0	4,736.2
	Fincar procedimientos administrativos de responsabilidad resarcitoria	Resolución	96	96	84	5,961.9	6,721.9	6,197.0
<b>Procuraduría General de Justicia del Distrito Federal</b>								
	Acordar y dirigir la política en materia de procuración de justicia y supervisar a las áreas de la P.G.J.D.F.	A/P	1	1	1	224,453.4	224,453.4	221,433.6
	Iniciar y determinar averiguaciones previas	Asunto	353,447	353,002	335,769	557,342.5	583,851.0	575,995.9
	Intervenir en juicios penales, civiles y familiares	Juicio	103,574	103,530	88,495	307,740.0	306,935.5	302,806.0
	Brindar albergue a menores	Persona	650	650	492	129,966.2	129,966.2	128,217.7
	Realizar investigaciones ministeriales de carácter policiaco	Investigación	168,581	166,126	161,357	455,695.0	479,491.9	473,040.8
	Ejecutar los mandamientos judiciales librados	Asunto	64,729	66,131	68,111	162,449.1	175,758.8	173,394.1
	Emitir informes previos y justificados de demanda de amparo	Asunto	36,085	36,085	33,545	135,105.3	135,105.3	133,287.6
	Informar a la ciudadanía, orientarla jurídicamente y desahogar quejas en materia de derechos humanos	Acción	110,405	110,090	99,250	201,684.3	201,108.3	198,402.5
	Atender a detenidos	Persona	40,150	39,463	36,155	128,747.7	126,545.7	124,843.1
	Atender a víctimas del delito	Persona	81,956	81,956	77,502	122,132.0	122,132.0	120,488.8
	Desarrollar y supervisar el Programa de Modernización de la P.G.J.D.F.	Programa	1	1	1	209,548.3	286,290.6	282,341.6
	Tramitar peritajes	Dictamen	651,812	651,812	582,671	166,131.2	167,463.3	165,210.2
<b>Fondo para la Atención y Apoyo a Víctimas del Delito</b>								
	Otorgar apoyo económico a la víctima u ofendido del delito o a sus derechohabientes	Apoyo	240	470	300	8,000.0	21,717.6	9,364.7
<b>Procuraduría Ambiental y del Ordenamiento Territorial del Distrito Federal</b>								
	Atender denuncias por violación o incumplimiento de la legislación ambiental y del ordenamiento territorial	Denuncia	818	818	986	30,511.8	30,419.7	28,856.2
	Informar y asesorar a la población, así como promover una adecuada aplicación de la normatividad ambiental y territorial	Acción	1,955	1,955	2,026	9,302.6	9,302.6	9,302.6
<b>Fondo de Seguridad Pública del Distrito Federal</b>								
	Operar el Programa Nacional de Seguridad Pública en el Distrito Federal	Programa	1	1	1	123,214.8	194,869.3	119,532.0

Cuadro III.5.1  
GOBIERNO Y SEGURIDAD PÚBLICA  
PRINCIPALES ACTIVIDADES REALIZADAS  
ENERO-DICIEMBRE 2006

PROGRAMA	UNIDAD RESPONSABLE ACTIVIDAD INSTITUCIONAL	UNIDAD DE MEDIDA	A V A N C E					
			ORIGINAL ANUAL	FÍSICO PROGRAMADO MODIFICADO	ALCANZADO AL PERIODO	ORIGINAL ANUAL	PRESUPUESTAL (MILES DE PESOS) PROGRAMADO MODIFICADO	EJERCIDO AL PERIODO
<b>SEGURIDAD PÚBLICA</b>								
<b>Secretaría de Seguridad Pública</b>								
Planear, acordar y dirigir la política en materia de seguridad pública	A/P	1	1	1	1	167,524.6	200,262.9	196,845.4
Atender y solventar asuntos en materia civil, mercantil, penal, laboral y administrativa que se deriven del ejercicio de las funciones de seguridad pública	Asunto	78,024	78,024	94,610	18,616.4	85,800.8	83,493.9	
Realizar programas preventivos de seguridad, control del orden público y de combate a la delincuencia	Acción	4,288,714	4,819,248	4,681,103	2,145,975.1	2,942,318.6	2,775,257.3	
Establecer acciones de vigilancia, seguridad y patrullaje en coordinación con la Procuraduría General de Justicia del D.F., en las principales zonas identificadas como conflictivas del área metropolitana	Acción	1,391,806	1,391,806	1,516,239	1,431,771.9	1,494,051.7	1,468,788.0	
Realizar dispositivos tácticos en apoyo a la seguridad pública	Servicio	900,000	900,000	925,535	734,724.8	740,169.2	738,833.1	
Proporcionar mantenimiento preventivo y correctivo al parque vehicular y equipo de seguridad	Servicio	206,700	227,458	273,573	107,848.8	144,771.1	129,579.7	
<b>Instituto Técnico de Formación Policial</b>								
Impartir cursos de formación básica policial, actualización, especialización y promoción	Curso	31	31	38	77,237.8	90,243.5	89,896.0	
<b>Policía Auxiliar del Distrito Federal</b>								
Prestar servicios de vigilancia y protección especializada a instituciones públicas y privadas	Policía Activo	309,736	309,736	298,276	3,248,832.5	3,221,145.4	3,220,263.7	
<b>Policía Bancaria e Industrial</b>								
Prestar servicios de vigilancia y protección especializada a instituciones públicas y privadas	Policía Activo	181,800	181,800	182,958	2,216,349.7	2,216,890.1	2,177,253.8	
<b>Fondo de Seguridad Pública del Distrito Federal</b>								
Operar el Programa Nacional de Seguridad Pública en el Distrito Federal	Programa	1	1	1	134,929.3	197,112.3	97,336.4	
<b>PROTECCIÓN CIVIL</b>								
<b>Secretaría de Gobierno</b>								
Elaborar, coordinar y vigilar la ejecución de los programas de protección civil	A/P	1	1	1	10,198.8	10,196.8	10,018.3	
Realizar y difundir programas de orientación y capacitación a los habitantes, antes, durante y después de una emergencia	Evento	230	103	103	5,563.0	5,243.0	5,146.3	
<b>H. Cuerpo de Bomberos del Distrito Federal</b>								
Realizar servicios de auxilio en incendios y siniestros	Servicio	37,578	37,578	41,830	262,880.2	371,604.1	338,188.9	
<b>Secretaría de Obras y Servicios</b>								
Elaborar, coordinar y vigilar la ejecución de los programas de protección civil	A/P	1	1	1	5,419.7	4,911.8	4,658.4	
Efectuar la revisión estructural de inmuebles públicos y privados	Inspección	700	700	694	5,024.5	5,246.1	4,755.1	
Efectuar el mantenimiento y operación de la red de acelerógrafos y de alerta sísmica	Equipo	2	2	2	6,394.5	6,394.5	5,328.8	
<b>READAPTACIÓN SOCIAL</b>								
<b>Secretaría de Gobierno</b>								
Atender a la población interna	Persona	35,000	35,000	32,660	605,009.5	653,663.9	629,379.1	
Realizar inspecciones a los sistemas de seguridad de los centros de reclusión	Inspección	4,500	4,500	5,592	334,143.2	365,391.1	351,613.7	
Impartir educación y cursos de capacitación para el trabajo a la población interna	Persona	20,777	20,777	33,419	32,336.4	34,004.8	32,722.6	
Efectuar eventos culturales, deportivos y recreativos	Evento	37,440	37,440	44,006	21,557.6	22,804.9	21,945.0	
Efectuar estudios de personalidad a internos	Estudio	64,468	64,468	59,535	32,336.4	34,004.8	32,722.6	
Operar ramas fabriles en los talleres de los centros de reclusión	Taller	45	45	42	12,228.8	13,633.8	12,757.4	
Realizar seguimientos jurídicos a la población interna	Asunto	28,998	28,998	30,272	43,115.2	45,339.8	43,630.2	
Construir, ampliar y mantener centros de reclusión	Inmueble	11	11	11	14,403.8	15,020.7	14,454.3	
Realizar seguimientos jurídicos a personas incluidas en el Programa Cárcel-Abierta	Persona	34,100	34,100	34,110	10,034.1	10,575.7	10,502.0	
<b>Fondo de Seguridad Pública del Distrito Federal</b>								
Operar el Programa Nacional de Seguridad Pública en el Distrito Federal	Programa	1	1	1	22,076.3	35,076.3	4,798.3	

\* Las cantidades alcanzadas y ejercidas al periodo que superan las cifras originales, obedecen a adecuaciones programático-presupuestales realizadas durante el ejercicio.

**INFORME DE AVANCE PROGRAMÁTICO-PRESUPUESTAL  
ENERO-DICIEMBRE 2006**

**CUADRO No. III.5.2  
PROGRESO CON JUSTICIA  
PRINCIPALES ACTIVIDADES REALIZADAS  
ENERO-DICIEMBRE 2006**

PROGRAMA	UNIDAD RESPONSABLE ACTIVIDAD INSTITUCIONAL	UNIDAD DE MEDIDA	AVANCE					
			ORIGINAL ANUAL	FÍSICO PROGRAMADO MODIFICADO	ALCANZADO AL PERIODO*	ORIGINAL ANUAL	PRESUPUESTAL (MILES DE PESOS) PROGRAMADO MODIFICADO	EJERCIDO AL PERIODO*
<b>FOMENTO Y DESARROLLO DE LA EDUCACIÓN Y EL DEPORTE</b>								
<b>SECRETARÍA DE DESARROLLO SOCIAL</b>								
	Evaluar el Programa Integral de Mantenimiento de Escuelas (PIME)	Inmueble	256	256	256	124,774.1	20,142.6	19,802.6
	Financiar libros de texto gratuitos para los alumnos de Secundarias Públicas del Distrito Federal y supervisar su entrega	Ejemplar	485,054	485,054	490,345	19,620.7	19,921.3	18,723.0
	Distribución de útiles escolares para alumnos inscritos en escuelas públicas del Distrito Federal, en los niveles de preescolar, primaria y secundaria	Alumno	1,400,000	1,400,000	1,133,035	76,000.0	84,323.0	84,222.2
	Financiar libros de texto gratuitos para los alumnos de secundarias públicas del Distrito Federal y supervisar su entrega a través del programa Adquisición y Contratación de Bienes y Servicios	Ejemplar	14,946	14,946	14,946	706.0	1,130.7	887.8
<b>INSTITUTO DEL DEPORTE DEL DISTRITO FEDERAL</b>								
	Brindar servicios especializados en medicina y ciencias aplicadas al deporte	Persona	15,000	15,000	15,371	11,969.0	11,883.4	11,374.2
	Promover y apoyar el deporte competitivo, así como al deporte de alto rendimiento	Persona	9,500	9,500	10,356	23,640.2	23,233.6	21,175.7
	Promover la realización de torneos, campeonatos y competencias deportivas masivas	Evento	144	134	171	47,944.0	152,555.6	144,938.3
<b>INSTITUTO DE EDUCACIÓN MEDIA SUPERIOR</b>								
	Planear, coordinar y operar el sistema de bachillerato del Gobierno del Distrito Federal	A/P	1	1	1	501,555.5	493,562.6	450,534.6
<b>SISTEMA PARA EL DESARROLLO INTEGRAL DE LA FAMILIA DEL DISTRITO FEDERAL</b>								
	Proporcionar orientación alimenticia	Persona	315,000	315,000	315,000	20,982.4	42,354.7	25,590.4
	Distribuir raciones alimenticias a través del programa Por el Bien de Todos, Primero los Pobres	Ración	114,000,000	114,000,000	114,000,000	327,600.0	327,600.0	292,898.0
<b>SECRETARÍA DE OBRAS Y SERVICIOS</b>								
	Construir inmuebles educativos nuevos a través del programa Infraestructura Escolar de Nivel Básico	Inmueble	4	4	4	8,000.0	8,000.0	4,706.6
<b>CULTURA Y ESPARCIMIENTO</b>								
<b>SECRETARÍA DEL MEDIO AMBIENTE</b>								
	Rehabilitar, conservar y mantener parques, jardines y zoológicos	Parque	3	3	3	47,784.2	49,925.8	45,552.3
<b>SECRETARÍA DE CULTURA</b>								
	Realizar eventos culturales, de recreación y esparcimiento	Evento	197	229	227	289,729.4	408,695.1	386,165.1
<b>SERVICIOS DE SALUD</b>								
<b>SECRETARÍA DE SALUD</b>								
	Aplicar dosis de vacunas	Dosis	171,400	171,400	139,342	7,874.4	7,874.4	7,634.0
	Contribuir a la prevención y atención de personas con VIH-SIDA	Persona	22,900	22,900	20,873	853.0	853.0	830.9
	Proporcionar consulta externa general	Consulta	346,400	346,400	341,506	352,722.1	365,339.2	354,185.8
	Proporcionar consulta externa especializada	Consulta	685,000	685,000	538,043	463,967.7	480,492.5	465,823.6
	Otorgar atenciones médico legales	Consulta	495,000	495,000	474,392	104,902.7	104,902.7	101,700.1
	Proporcionar servicios de hospitalización general y especializada	Egreso/Hospitalario	104,000	104,000	107,246	1,407,705.5	1,474,068.0	1,429,066.5

**INFORME DE AVANCE PROGRAMÁTICO-PRESUPUESTAL  
ENERO-DICIEMBRE 2006**

**CUADRO No. III.5.2  
PROGRESO CON JUSTICIA  
PRINCIPALES ACTIVIDADES REALIZADAS  
ENERO-DICIEMBRE 2006**

PROGRAMA	UNIDAD RESPONSABLE ACTIVIDAD INSTITUCIONAL	UNIDAD DE MEDIDA	FÍSICO			AVANCE		PRESUPUESTAL (MILES DE PESOS)	
			ORIGINAL ANUAL	PROGRAMADO MODIFICADO	ALCANZADO AL PERIODO*	ORIGINAL ANUAL	PROGRAMADO MODIFICADO	EJERCIDO AL PERIODO*	
<b>SECRETARÍA DE SALUD</b>									
	Proporcionar servicios médicos de urgencias	Persona	750,000	750,000	704,416	690,040.1	688,487.0	667,468.3	
	Otorgar consultas de planificación familiar	Consulta	25,000	25,000	20,136	12,888.1	13,010.0	12,612.8	
	Orientar a la población e impartir pláticas de educación para la salud	Evento	70,000	70,000	48,035	23,254.1	23,254.1	22,544.2	
	Dar mantenimiento preventivo y correctivo a unidades de atención médica	Inmueble	26	26	26	37,219.9	38,026.3	26,100.8	
	Dar mantenimiento preventivo y correctivo al equipo médico	Equipo	3,470	3,470	3,470	28,131.7	28,064.2	24,300.6	
	Afiliar y empadronar familias al Sistema de Protección Social en Salud (Seguro Popular)	Familia	110,000	100,000	100,000	91,000.0	178,179.1	159,232.0	
<b>SERVICIOS DE SALUD PÚBLICA DEL DISTRITO FEDERAL</b>									
	Aplicar dosis de vacunas	Dosis	4,203,491	4,203,491	3,791,857	298,265.7	298,265.7	276,999.1	
	Contribuir a la prevención y atención de personas con VIH-SIDA	Persona	39,390	39,390	35,895	110,130.3	118,299.1	106,432.7	
	Proporcionar consulta externa general	Consulta	3,206,197	3,206,197	3,216,742	729,303.3	896,716.3	698,481.8	
	Proporcionar consulta externa especializada	Consulta	331,503	331,503	287,632	112,094.5	112,094.5	109,355.6	
	Proporcionar servicios de hospitalización general y especializada	Egreso/ Hospitalario	8,757	8,757	5,099	117,154.1	117,682.6	112,736.5	
	Controlar el crecimiento y desarrollo del menor de 5 años	Niño/Consulta	690,260	690,260	719,594	108,206.2	108,206.2	107,741.6	
	Proporcionar servicios médicos de urgencias	Persona	39,022	39,022	25,350	157,367.4	157,367.4	156,511.3	
	Otorgar consultas de planificación familiar	Consulta	173,781	173,781	103,043	176,848.7	177,348.7	176,420.5	
	Orientar a la población e impartir pláticas de educación para la salud	Evento	202,259	202,260	197,650	79,477.0	80,577.0	79,183.8	
	Promover el desarrollo integral del adolescente	Persona	57,750	57,750	64,480	58,011.5	58,011.5	57,868.0	
	Promover la educación familiar en materia de salud a través de visitas domiciliarias	Visita	3,254,400	3,254,400	3,940,975	109,312.0	109,312.0	107,395.6	
	Dar mantenimiento preventivo y correctivo a unidades de atención médica	Inmueble	122	122	134	61,774.5	63,274.5	53,804.2	
	Dar mantenimiento preventivo y correctivo al equipo médico	Equipo	4,000	4,000	4,300	8,705.0	10,588.8	9,199.3	
	Aplicar dosis de vacunas antirrábicas a animales	Dosis	1,082,881	1,082,881	1,119,801	17,535.9	17,535.9	16,825.1	
	Realizar campañas de sanidad animal	Campaña	2	2	2	50,942.5	50,942.5	50,483.6	
<b>SISTEMA DE TRANSPORTE COLECTIVO METRO</b>									
	Proporcionar consulta externa general	Consulta	325,693	325,693	279,372	115,951.0	167,872.5	138,028.4	
	Proporcionar consulta externa especializada	Consulta	62,507	62,507	52,600	155,441.5	138,685.4	114,187.2	
<b>CAJA DE PREVISIÓN DE LA POLICÍA AUXILIAR DEL D.F.</b>									
	Proporcionar consulta externa general	Consulta	520,000	520,000	565,408	143,571.1	143,571.1	142,480.1	
	Canalizar enfermos a diferentes hospitales	Persona	15,000	15,000	15,190	236,980.7	228,708.7	226,547.3	
<b>SECRETARÍA DE SEGURIDAD PÚBLICA</b>									
	Proporcionar servicios médicos de urgencias	Persona	52,000	64,532	68,292	78,056.4	79,015.2	77,988.5	
<b>SECRETARÍA DE OBRAS Y SERVICIOS</b>									
	Construir unidades médicas	Inmueble	1	2	2	216,210.6	355,311.4	327,562.5	
<b>PENSIONES, JUBILACIONES Y AYUDAS</b>									
<b>CAJA DE PREVISIÓN DE LA POLICÍA AUXILIAR DEL D.F.</b>									
	Pagar jubilaciones y pensiones	Persona	908	908	721	17,638.2	16,762.7	13,484.0	
<b>CAJA DE PREVISIÓN PARA LOS TRABAJADORES A LISTA DE RAYA DEL D.F.</b>									
	Pagar jubilaciones y pensiones	Persona	17,500	20,000	19,920	552,303.2	760,304.4	736,203.0	
	Atender derechohabientes	Persona	16,500	19,000	19,209	46,776.6	46,220.8	42,378.2	
	Otorgar préstamos a corto y mediano plazo	Crédito	51,862	51,862	46,321	247,687.1	247,687.1	203,687.4	

**INFORME DE AVANCE PROGRAMÁTICO-PRESUPUESTAL  
ENERO-DICIEMBRE 2006**

**CUADRO No. III.5.2  
PROGRESO CON JUSTICIA  
PRINCIPALES ACTIVIDADES REALIZADAS  
ENERO-DICIEMBRE 2006**

PROGRAMA	UNIDAD RESPONSABLE ACTIVIDAD INSTITUCIONAL	UNIDAD DE MEDIDA	FÍSICO			AVANCE		PRESUPUESTAL (MILES DE PESOS) PROGRAMADO MODIFICADO	EJERCIDO AL PERIODO*
			ORIGINAL ANUAL	PROGRAMADO MODIFICADO	ALCANZADO AL PERIODO*	ORIGINAL ANUAL			
<b>CAJA DE PREVISIÓN DE LA POLICÍA PREVENTIVA DEL D.F.</b>									
	Pagar jubilaciones y pensiones	Persona	14,821	14,821	13,994	619,716.9	770,416.9	756,028.2	
	Atender derechohabientes	Persona	67,821	67,821	67,627	65,576.1	67,376.1	65,121.5	
	Otorgar préstamos a corto y mediano plazo	Crédito	56,772	51,183	50,045	38,362.2	58,862.2	18,027.0	
<b>PROTECCIÓN SOCIAL</b>									
<b>SISTEMA PARA EL DESARROLLO INTEGRAL DE LA FAMILIA DEL DISTRITO FEDERAL</b>									
	Promover el bienestar y la participación comunitaria y familiar	Persona	575,700	575,700	575,700	272,492.7	498,043.8	263,978.2	
	Brindar atención a niños o adultos en riesgo, en situación de abandono o en situación de calle	Persona	3,800	3,800	3,800	6,068.9	12,350.4	7,364.4	
	Brindar atención a personas discapacitadas	Persona	12,332	12,332	15,674	19,302.1	32,170.1	21,720.7	
	Proporcionar atención en centros asistenciales	Ración	138,000	138,000	138,000	7,941.9	12,481.4	5,671.8	
	Otorgar apoyos económicos a policías preventivos pensionados por discapacidad permanente <sup>1/</sup>	Persona	400	338	338	8,766.4	8,621.3	5,265.8	
	Promover el desarrollo integral de la niñez	Niño	8,400	8,400	8,400	18,789.8	20,801.6	11,429.0	
	Promover la prestación de servicios básicos de asistencia social	Persona	100,000	110,993	111,079	31,860.8	64,475.5	40,031.9	
	Prevenir el maltrato infantil y orientar sobre los derechos del menor	Persona	21,700	30,625	31,250	16,439.8	32,532.6	17,124.7	
	Otorgar apoyos económicos a personas con discapacidad a través del programa Por el Bien de Todos, Primero los Pobres	Persona	70,688	70,688	70,688	619,226.9	619,226.9	618,856.0	
	Otorgar becas a menores que se encuentren en condiciones de pobreza y vulnerabilidad social a través del programa Por el Bien de Todos, Primero los Pobres	Beca	17,804	17,804	17,804	155,963.0	155,963.0	155,957.2	
<b>SERVICIO PÚBLICO DE LOCALIZACIÓN TELEFÓNICA</b>									
	Atender consultas telefónicas de interés social	Servicio	20,390,724	20,389,724	20,005,933	48,795.3	48,858.2	48,644.6	
	Atender personas extraviadas en caso de contingencias y desastres, así como eventos especiales	Evento	300	300	347	1,200.0	1,200.0	1,200.0	
<b>SISTEMA DE TRANSPORTE COLECTIVO METRO</b>									
	Proporcionar atención a niños en guarderías <sup>2/</sup>	Niño	386	386	386	16,393.3	18,270.9	17,241.5	
<b>OFICIALÍA MAYOR</b>									
	Proporcionar atención a niños en guarderías <sup>2/</sup>	Niño	1,100	1,100	872	37,453.3	38,074.7	36,012.1	
<b>INSTITUTO DE ASISTENCIA E INTEGRACIÓN SOCIAL</b>									
	Brindar atención a niños y adultos en riesgo, en situación de abandono o en situación de calle	Persona	5,699	6,500	6,504	143,170.4	151,340.6	147,602.1	
	Brindar apoyo y atención a la población con problemas de adicción	Persona	16,156	18,500	26,526	11,510.1	10,565.1	10,304.1	
	Brindar apoyos a personas discapacitadas y población vulnerable	Persona	1,631	1,631	2,041	2,306.8	2,306.8	2,249.8	
	Otorgar servicios de protección social, preventiva y emergente a familias afectadas por contingencias	Persona	3,080	4,500	4,500	3,300.1	5,995.1	5,847.1	
<b>SECRETARÍA DE SALUD</b>									
	Brindar atención a personas discapacitadas	Persona	163	432	592	720.0	1,419.6	1,419.6	
	Otorgar ayudas a adultos mayores y personas de escasos recursos a través del programa Por el Bien de Todos, Primero los Pobres	Persona	400,000	400,000	400,000	3,415,718.2	3,375,869.0	3,375,869.0	

**INFORME DE AVANCE PROGRAMÁTICO-PRESUPUESTAL  
ENERO-DICIEMBRE 2006**

**CUADRO No. III.5.2  
PROGRESO CON JUSTICIA  
PRINCIPALES ACTIVIDADES REALIZADAS  
ENERO-DICIEMBRE 2006**

PROGRAMA	UNIDAD RESPONSABLE ACTIVIDAD INSTITUCIONAL	UNIDAD DE MEDIDA	FÍSICO			AVANCE		
			ORIGINAL ANUAL	PROGRAMADO MODIFICADO	ALCANZADO AL PERIODO*	ORIGINAL ANUAL	PRESUPUESTAL (MILES DE PESOS) PROGRAMADO MODIFICADO	EJERCIDO AL PERIODO*
<b>SECRETARÍA DE DESARROLLO SOCIAL</b>								
	Promover acciones integrales para la equidad y el desarrollo social	Taller	400	400	443	1,483.2	1,038.2	981.0
	Normar y coordinar la atención y prevención de la violencia familiar	Servicio	49,571	47,876	54,075	31,036.3	28,787.4	27,159.3
	Brindar atención a la mujer maltratada y a sus hijos	Persona	600	600	342	5,795.6	5,579.4	5,096.7
	Promover políticas públicas de atención a la población indígena del Distrito Federal	Acción	65	64	64	4,674.4	3,362.1	3,362.1
	Realizar eventos para la dignificación de personas adultas mayores	Evento	36	36	36	957.6	898.3	839.5
<b>INSTITUTO DE LAS MUJERES DEL DISTRITO FEDERAL</b>								
	Realizar acciones para propiciar la igualdad de la mujer	Evento	363	363	418	13,464.1	12,310.3	11,944.8
	Promover la participación equitativa de la mujer en el Distrito Federal <sup>3/</sup>	Evento	10,000	10,155	14,974	8,362.6	11,110.3	10,797.4
	Operar y coordinar las unidades del Instituto de las Mujeres en las Delegaciones <sup>4/</sup>	Asesoría	35,000	35,000	42,354	31,833.4	32,430.7	32,429.9
<b>INSTITUTO DE LA JUVENTUD DEL DISTRITO FEDERAL</b>								
	Otorgar ayudas a jóvenes en situación de riesgo en el Distrito Federal <sup>3/</sup>	Persona	8,200	7,800	6,875	53,842.9	52,598.7	49,873.6
<b>FOMENTO DEL EMPLEO Y LA PRODUCTIVIDAD</b>								
<b>SECRETARÍA DE GOBIERNO</b>								
	Otorgar apoyo a desempleados	Persona	4,200	4,200	4,327	2,343.8	2,505.8	2,491.1
	Otorgar apoyo técnico-financiero a micro, pequeñas y medianas empresas para capacitación (CyMO)	Empresa	28	28	30	3,343.8	3,353.9	3,291.1
	Capacitar, orientar y proporcionar asesoría técnica especializada a empresas y trabajadores en materia de seguridad e higiene	Acción	800	800	2,832	2,201.0	2,200.5	2,126.5
	Atender a mujeres trabajadoras por discriminación laboral, acoso sexual y violencia en el trabajo	Mujer	1,200	1,200	1,634	1,257.7	1,404.2	1,398.0
	Atender, registrar y canalizar a solicitantes de empleo	Persona	52,000	47,000	47,010	9,375.1	9,755.5	9,564.4
	Dar atención integral a jóvenes desempleados en los Centros de Atención denominados Comunas	Persona	7,000	5,600	5,705	3,984.4	4,303.4	4,249.9
	Otorgar apoyo a desempleados a través del programa Por el Bien de Todos, Primero los Pobres	Persona	13,053	7,956	7,956	80,000.0	48,786.0	48,275.9
<b>PROMOCIÓN, FOMENTO Y REGULACIÓN DE LAS ACTIVIDADES COMERCIALES, INDUSTRIALES Y DE SERVICIOS</b>								
<b>SECRETARÍA DE DESARROLLO ECONÓMICO</b>								
	Promover proyectos de inversión del sector industrial, comercial y de servicios	Proyecto	25	25	25	3,148.2	3,143.7	3,143.7
	Desarrollar acciones conjuntas con cámaras y asociaciones empresariales, instituciones de educación superior, organismos internacionales y otras organizaciones dedicadas a la promoción económica	Acción	25	30	30	3,113.9	10,725.9	10,725.9
	Apoyar a las micro y pequeñas empresas en las etapas de operación y consolidación del mercado	Asesoría	150	150	150	3,110.5	3,059.5	3,007.2
	Promover la regularización de los Sistemas de Abasto, Comercio y Distribución	Acción	80	80	80	3,716.0	4,131.1	4,060.4
<b>FONDO PARA EL DESARROLLO SOCIAL DE LA CIUDAD DE MÉXICO</b>								
	Apoyar a las micro y pequeñas empresas en las etapas de operación y consolidación del mercado	Asesoría	3,840	3,840	5,275	65,714.4	63,943.7	52,796.3
	Otorgar créditos a micro, pequeñas y medianas empresas a través del programa Por el Bien de todos, Primero los Pobres	Crédito	15,623	16,623	18,304	100,014.9	113,949.7	103,952.6

**INFORME DE AVANCE PROGRAMÁTICO-PRESUPUESTAL  
ENERO-DICIEMBRE 2006**

**CUADRO No. III.5.2  
PROGRESO CON JUSTICIA  
PRINCIPALES ACTIVIDADES REALIZADAS  
ENERO-DICIEMBRE 2006**

PROGRAMA	UNIDAD RESPONSABLE ACTIVIDAD INSTITUCIONAL	UNIDAD DE MEDIDA	FÍSICO			AVANCE		
			ORIGINAL ANUAL	PROGRAMADO MODIFICADO	ALCANZADO AL PERIODO*	ORIGINAL ANUAL	PRESUPUESTAL (MILES DE PESOS) PROGRAMADO MODIFICADO	EJERCIDO AL PERIODO*
<b>INSTITUTO DE PROMOCIÓN TURÍSTICA DEL DISTRITO FEDERAL</b>								
	Promover la imagen turística de la Ciudad de México	Campana	1	1	1	4,584.0	5,015.4	4,900.0
	Proporcionar apoyo a congresos, convenciones, viajes de incentivos, exposiciones, ferias y eventos deportivos	Acción	1	1	1	4,653.3	4,995.1	4,957.8
<b>SECRETARÍA DE TURISMO</b>								
	Realizar estudios de mercado en apoyo al desarrollo de la actividad turística	Estudio	2	1	1	3,078.5	3,053.3	3,033.3
	Promover el desarrollo de corredores, centros y unidades turísticas	Proyecto	1	1	1	5,478.2	5,428.0	5,400.4
	Actualizar y operar el Sistema de Información Turística de la Ciudad de México	Sistema	1	1	1	3,067.0	3,026.0	2,994.4
	Promover proyectos estratégicos de desarrollo económico y promoción al turismo	Proyecto	3	3	3	4,438.5	4,923.7	4,844.7
	Remodelar y operar módulos de información al turista	Módulo	11	11	11	2,484.8	2,466.7	2,438.1
	Efectuar visitas guiadas para turistas en la Ciudad de México	Visita	240	240	240	2,612.2	2,582.8	2,525.4
<b>FONDO MIXTO DE PROMOCIÓN TURÍSTICA DEL DISTRITO FEDERAL</b>								
	Actualizar y operar el Sistema de Información Turística de la Ciudad de México	Sistema	1	1	1	10,383.1	10,794.1	7,216.2
	Promover proyectos estratégicos de desarrollo económico y promoción al turismo	Proyecto	13	13	13	76,229.4	103,848.2	89,542.4
<b>PRODUCCIÓN Y COMERCIALIZACIÓN DE BIENES Y SERVICIOS</b>								
<b>CORPORACIÓN MEXICANA DE IMPRESIÓN, S.A. DE C.V.</b>								
	Imprimir boletos magnéticos y digitales	Mill./Boletos	1,312	1,287	1,289	18,503.8	17,098.9	12,388.9
	Realizar impresos en offset	Impreso	33,792,000	39,932,453	36,296,521	65,511.0	116,669.3	84,934.3
	Producir formas continuas	Forma	213,815,000	213,815,001	298,216,852	16,258.5	15,805.3	10,415.2
	Producir hologramas	Holograma	3,900,000	3,900,000	4,033,000	9,506.4	9,412.5	5,447.4
<b>SECRETARÍA DE OBRAS Y SERVICIOS</b>								
	Producir material asfáltico	Tonelada	170,000	530,000	548,024.5	110,244.5	367,553.9	292,911.1
<b>SERVICIOS METROPOLITANOS, S.A. DE C.V.</b>								
	Prestar servicio de estacionamiento	Cajón	9,625	9,625	9,572	39,472.0	54,772.0	46,066.0
<b>SECRETARÍA DE SEGURIDAD PÚBLICA</b>								
	Llevar a cabo el Programa de Parquímetros	Programa	1	1	1	21,624.5	40,013.3	35,320.2

\*7/ Las cantidades alcanzadas y ejercidas al periodo que superan las cifras originales, obedecen a adecuaciones programático-presupuestales realizadas durante el ejercicio.

- 1/ El menor avance de apoyos a policías pensionados por discapacidad permanente con respecto del trimestre anterior, obedeció a que éstos los determina la Caja de Previsión de la Policía Preventiva y el DIF-DF sólo registra el gasto y la meta reportada.
- 2/ Tanto la cifra programada como alcanzada, se refiere al promedio mensual de niños atendidos en el CENDI.
- 3/ El avance físico-presupuestal que se registra, incluye las acciones de los Programas Normal, Adquisición y Contratación Consolidada de Bienes y Servicios y Hábitat. Cabe señalar que, en el Instituto de la Juventud el avance físico alcanzado es inferior al reportado en el Informe de Avance Enero-Septiembre, derivado a altas y bajas de los jóvenes inscritos en el Programa de Atención a Jóvenes en Situación de Riesgo.
- 4/ El avance físico-presupuestal que se registra, incluye las acciones de los Programas Normal y Hábitat.

**INFORME DE AVANCE PROGRAMÁTICO-PRESUPUESTAL  
ENERO-DICIEMBRE 2006**

**Cuadro III.5.3  
ADMINISTRACIÓN Y FINANZAS  
PRINCIPALES ACTIVIDADES REALIZADAS  
ENERO-DICIEMBRE 2006**

PROGRAMA	UNIDAD RESPONSABLE ACTIVIDAD INSTITUCIONAL	UNIDAD DE MEDIDA	AVANCE			PRESUPUESTAL (MILES DE PESOS)		EJERCIDO AL PERIODO
			ORIGINAL ANUAL	PROGRAMADO MODIFICADO	ALCANZADO AL PERIODO	ORIGINAL ANUAL	PROGRAMADO MODIFICADO	
<b>CONDUCCIÓN Y COORDINACIÓN DE LA POLÍTICA DE DESARROLLO</b>								
<b>SECRETARÍA DE DESARROLLO URBANO Y VIVIENDA</b>								
	Planear, coordinar y ejecutar las políticas de planeación y desarrollo urbano y vivienda <sup>1/</sup>	A/P	1	1	1	81,107.0	92,210.7	88,267.2
<b>SECRETARÍA DE DESARROLLO ECONÓMICO</b>								
	Evaluar y dar seguimiento al Programa de Fomento Económico del Distrito Federal <sup>1/</sup>	Programa	1	1	1	60,111.4	65,529.5	64,034.9
<b>SECRETARÍA DE TURISMO</b>								
	Formular y coordinar la política del desarrollo turístico de la Ciudad de México <sup>1/</sup>	A/P	1	1	1	17,690.1	17,700.5	17,194.1
<b>SECRETARÍA DE DESARROLLO SOCIAL</b>								
	Planear, conducir, coordinar y evaluar la política educativa y de desarrollo social <sup>1/</sup>	A/P	1	1	1	58,301.7	70,979.3	65,233.9
	Promover y desarrollar la acción social y la organización vecinal en las Unidades Territoriales (Comisiones de Asambleas y Programas de Participación y Desarrollo Comunitario)	Evento	10,000	10,000	11,134	38,972.6	39,222.4	38,664.6
<b>SECRETARÍA DE FINANZAS</b>								
	Contribuir en el diseño e instrumentación de la política fiscal y del fortalecimiento de la Hacienda Pública	Documento	34	34	34	51,673.6	50,638.2	43,683.5
	Ampliar y actualizar la base de contribuyentes, orientarlos y brindar los servicios que requieren, elaborar y actualizar los procedimientos y formatos oficiales aplicables en la operación tributaria	Contribuyente	7,103,152	7,103,152	7,216,277	252,994.4	247,606.1	238,725.3
	Consolidar los registros de recaudación de contribuciones locales y federales, así como la comprobación de pagos	Documento	15,282,937	15,282,937	16,092,339	189,797.3	186,612.0	183,520.2
	Ampliar, actualizar y controlar los padrones cartográfico catastral y la base de contribuyentes	Cuenta	569,840	569,840	685,927	33,657.6	34,754.2	31,488.3
	Determinar y actualizar los valores unitarios de suelo y de construcción para el pago de los impuestos predial y sobre adquisición de inmuebles, así como vigilar la correcta aplicación de normas y procedimientos en las declaraciones y pagos de dichos impu	Documento	110,197	110,197	108,982	34,006.7	33,950.1	31,704.0
	Programar y realizar auditorías directas a contribuyentes	Auditoria	274,930	274,930	176,122	108,206.2	123,683.8	74,201.2
	Emitir formas de recaudación para el cumplimiento de las obligaciones fiscales de los contribuyentes	Mill/For. Fisc.	8,714	8,714	9,799	90,957.4	106,258.4	92,738.5
	Acordar y dirigir la política de ingresos y egresos del Gobierno del Distrito Federal <sup>1/</sup>	A/P	1,011	3,395	3,395	209,979.1	361,961.6	335,631.3



**INFORME DE AVANCE PROGRAMÁTICO-PRESUPUESTAL  
ENERO-DICIEMBRE 2006**

**Cuadro III.5.3  
ADMINISTRACIÓN Y FINANZAS  
PRINCIPALES ACTIVIDADES REALIZADAS  
ENERO-DICIEMBRE 2006**

PROGRAMA	UNIDAD RESPONSABLE ACTIVIDAD INSTITUCIONAL	UNIDAD DE MEDIDA	AVANCE			PRESUPUESTAL (MILES DE PESOS)		EJERCIDO AL PERIODO
			ORIGINAL ANUAL	FÍSICO PROGRAMADO MODIFICADO	ALCANZADO AL PERIODO	ORIGINAL ANUAL	PROGRAMADO MODIFICADO	
Efectuar los pagos del ejercicio del presupuesto autorizado a las Unidades Responsables del Gobierno del Distrito Federal, integrando la cuenta comprobada de las operaciones de pago	Cuenta		180	180	180	52,616.0	52,341.9	50,314.1
	Expediente		31,039	31,039	43,616	92,557.5	90,476.4	87,200.4
Realizar la cobranza y ejecución de créditos fiscales								
<b>SECRETARÍA DE TRANSPORTES Y VIALIDAD</b>								
Acordar y dirigir la política de transporte <sup>1/</sup>	A/P		1	1	1	50,853.7	47,714.9	45,951.8
<b>ADMINISTRACIÓN PÚBLICA</b>								
<b>27 UNIDADES EJECUTORAS DE GASTO</b>								
Otorgar servicios de apoyo administrativo <sup>1/</sup>	A/P		25	27	27	3,698,309.5	4,174,492.7	3,677,920.0
<b>22 UNIDADES EJECUTORAS DE GASTO</b>								
Impartir cursos de capacitación y actualización a servidores públicos <sup>1/</sup>	Curso		1,715	1,514	1,873	67,859.9	75,155.7	63,171.2
<b>SECRETARÍA DE GOBIERNO</b>								
Dirigir y controlar a las unidades administrativas del GDF <sup>1/</sup>	A/P		1	1	1	136,863.5	123,687.8	111,819.3
Proporcionar atención a organizaciones sociales para llevar a cabo la gestión de sus demandas ante las autoridades competentes	A/P		1	1	1	19,140.2	19,871.0	19,864.2
<b>CONSEJERÍA JURÍDICA Y DE SERVICIOS LEGALES</b>								
Proponer, realizar y controlar las políticas generales del Gobierno del Distrito Federal <sup>1/</sup>	A/P		1	1	1	50,236.6	142,719.1	116,902.5
Expedir actas del registro civil	Documento		3,480,000	3,480,000	2,727,710	57,964.9	70,954.5	68,517.8
Proporcionar asesoría, patrocinio o defensa en materia civil, familiar y de arrendamiento inmobiliario	Acción		419,348	419,348	510,591	43,651.0	44,181.4	40,677.3
Intervenir en juicios jurídicos contenciosos	Juicio		122,495	122,495	127,960	25,375.5	25,375.5	23,646.8
Proporcionar el servicio de defensa en materia penal	Acción		243,351	243,351	277,863	55,454.9	51,885.1	51,677.0
Realizar el registro de Fideicomisos y de escritura de testimonios de programas institucionales	Registro		52,674	76,419	111,523	30,044.1	30,044.1	27,997.3
Realizar inscripciones de actos inmobiliarios y de comercio	Registro		241,083	298,035	331,556	25,380.5	33,386.9	31,486.1
Atender juicios contenciosos, embargos y amparos	Juicio		8,341	9,800	10,139	28,897.6	28,897.6	26,929.0
Supervisar y realizar actividades para la debida integración de los actos jurídicos administrativos	Documento		1,003,500	1,003,500	516,789	44,206.7	44,206.6	42,674.0
<b>OFICIALÍA MAYOR</b>								
Organizar, controlar y evaluar la utilización de los recursos humanos y materiales de las unidades administrativas <sup>1/</sup>	Acción		1	2	2	225,067.0	238,124.2	230,610.7
Establecer y verificar el cumplimiento de las normas, políticas y procedimientos en materia de adquisiciones, arrendamientos y servicios de los bienes muebles, almacenes y sistemas de comunicación de las unidades administrativas <sup>1/</sup>	A/P		1	1	1	63,469.2	63,035.5	61,491.8

**INFORME DE AVANCE PROGRAMÁTICO-PRESUPUESTAL  
ENERO-DICIEMBRE 2006**

**Cuadro III.5.3  
ADMINISTRACIÓN Y FINANZAS  
PRINCIPALES ACTIVIDADES REALIZADAS  
ENERO-DICIEMBRE 2006**

PROGRAMA	UNIDAD RESPONSABLE ACTIVIDAD INSTITUCIONAL	UNIDAD DE MEDIDA	AVANCE			ALCANZADO AL PERIODO	PRESUPUESTAL (MILES DE PESOS)		EJERCIDO AL PERIODO
			ORIGINAL ANUAL	PROGRAMADO MODIFICADO	FÍSICO		ORIGINAL ANUAL	PROGRAMADO MODIFICADO	
<b>FONDO DE SEGURIDAD PÚBLICA</b>									
Operar el Programa Nacional de Seguridad Pública en el Distrito Federal									
	Programa	1	1	1	1	160,375.6	88,326.6	62,259.7	
<b>CONTROL Y EVALUACIÓN DE LA GESTIÓN GUBERNAMENTAL</b>									
<b>CONTRALORÍA GENERAL</b>									
Fortalecer la asesoría y la cultura preventiva, en el ejercicio de las funciones del servidor público <sup>1/</sup>									
	Acción	1	1	1	1	25,566.7	28,398.7	27,232.4	
Ejecutar directamente el Programa de Implantación y Seguimiento de Control Interno									
	Programa	1	1	1	1	125,913.5	130,733.2	130,733.2	
Ejecutar el Programa Anual de Auditoría									
	Auditoría	36	45	47	47	17,921.2	18,544.1	18,515.0	
Dar seguimiento sistemático a las observaciones y recomendaciones generadas por auditorías internas y externas									
	Seguimiento Auditoría	24	24	24	24	10,752.7	11,333.2	11,333.1	
Dar seguimiento al proceso de auditoría externa									
	Auditoría	36	67	68	68	10,752.7	11,132.0	10,216.3	
Substanciar y resolver procedimientos administrativos disciplinarios									
	Documento	43,000	43,000	53,178	53,178	6,104.2	6,541.1	6,507.5	
Atender quejas y denuncias de la gestión pública									
	Asunto	9,200	9,200	9,388	9,388	4,578.2	4,628.1	4,363.2	
Elaborar informes sobre resultados de la gestión gubernamental									
	Informe	270	270	256	256	10,606.9	10,789.7	10,743.3	
Participar, asesorar y dar seguimiento como Organos de Vigilancia en los Organos de Gobierno, Comités y Subcomités									
	Sesión	926	926	1,137	1,137	8,349.3	8,572.3	8,571.7	

NOTA: Las cifras pueden no coincidir por efecto del redondeo.

<sup>1/</sup> Considera el presupuesto correspondiente al Programa Especial 10 "Adquirir y Contratar de Manera Consolidada Bienes y Servicios"

**CUADRO No. III.5.4  
DESARROLLO SUSTENTABLE  
PRINCIPALES ACTIVIDADES REALIZADAS  
ENERO-DICIEMBRE 2006**

PROGRAMA <i>Unidad Responsable</i> Actividad institucional	UNIDAD DE MEDIDA	A V A N C E					
		FÍSICO			PRESUPUESTAL		
		ORIGINAL ANUAL	PROGRAMADO MODIFICADO	ALCANZADO AL PERIODO *	ORIGINAL ANUAL	(MILES DE PESOS) PROGRAMADO MODIFICADO	EJERCIDO AL PERIODO *
<b>PRODUCCIÓN Y FOMENTO DE LA ACTIVIDAD AGRÍCOLA, FORESTAL Y PECUARIA</b>							
<i>Secretaría del Medio Ambiente</i>							
Producir y mantener plantas en viveros	Planta	10,593,403	9,804,403	9,680,216	101,768.2	101,343.3	97,057.2
<i>Por el Bien de Todos, Primero los Pobres</i>							
Organizar, capacitar y apoyar a productores agropecuarios a través de la alianza para el campo	Programa	7	8	8	5,150.0	8,045.1	8,045.1
Apoyar la realización de actividades productivas, así como de preservación y reforestación (PIEPS)	Proyecto	956	956	1,291	46,350.0	44,954.9	44,933.9
Apoyar a los habitantes de zonas de conservación en proyectos productivos sustentables de bienes y servicios de conservación y restauración ambiental (FOCOMDES)	Convenio	295	355	377	51,500.0	60,000.0	60,000.0
<i>Adquirir y Contratar de Manera Consolidada Bienes y Servicios</i>							
Producir y mantener plantas en viveros	Planta	606,597	606,597	606,597	5,511.8	9,350.6	8,415.3
<b>INFRAESTRUCTURA ECOLÓGICA, DE TRANSPORTE Y URBANIZACIÓN</b>							
<i>Secretaría de Obras y Servicios</i>							
Construir y mantener puentes vehiculares	Puente	23	33.1	44.1	485,309.8	474,422.6	347,364.2
Instalar, mantener y rehabilitar el alumbrado público	Pieza	37,407	46,865	49,923	84,494.7	123,003.9	116,109.8
Conservar, mantener y rehabilitar áreas verdes urbanas	M <sup>2</sup>	17,808,200	17,808,200	14,719,927.2	39,027.4	103,052.5	74,584.9
Realizar el pago del consumo de energía eléctrica	Mill/Kw	2,662,330	2,662,330	13,400	22,492.1	24,082.8	18,444.9
Realizar obras de ampliación en la red vial de acceso controlado	Obra	-	0.2	0.2	-	195,075.1	190,350.9
<i>Corredor Turístico Centro Histórico-Reforma</i>							
Realizar acciones para la conservación de la imagen urbana	Acción	3	7	7	59,488.4	74,687.7	67,966.2
<i>Secretaría de Desarrollo Urbano y Vivienda</i>							
Instalar y proporcionar mantenimiento al mobiliario urbano	Pieza	36,065	36,065	41,337	15,163.3	15,045.4	14,747.4
Realizar acciones para la conservación de la imagen urbana	Acción	5,595	5,598	5,417	3,214.0	40,406.1	35,570.0
<i>Promoción de las Acciones del Programa Habitat</i>							
Realizar acciones para la conservación de la imagen urbana	Acción	-	2	2	-	20,945.6	20,862.5
<i>Secretaría de Seguridad Pública</i>							
Realizar servicios de mantenimiento preventivo y correctivo a semáforos	Servicio	34,800	34,800	35,474	73,871.7	131,823.6	114,213.2
Operar y ampliar el sistema computarizado de semáforos	Sistema	1	1	1	9,851.4	9,464.9	9,370.6
<i>Fideicomiso Centro Histórico de la Ciudad de México</i>							
<i>Corredor Turístico Centro Histórico-Reforma</i>							
Realizar obras de remodelación en el Centro Histórico	Obra	6	8	8	75,358.7	99,957.0	84,059.3
<i>Fideicomiso para el Mejoramiento de las Vías de Comunicación del D.F.</i>							
Realizar obras de ampliación en la red vial de acceso controlado	Obra	3	4	2	993,145.2	1,373,941.1	1,203,197.1
<b>FOMENTO Y APOYO A LOS ASENTAMIENTOS HUMANOS</b>							
<i>Secretaría de Gobierno</i>							
Realizar acciones para la regularización de la tenencia de la tierra, inmuebles públicos y privados	Acción	45,141	70,888	71,719	64,954.7	67,232.1	65,402.6
<i>Secretaría de Desarrollo Urbano y Vivienda</i>							
Realizar acciones para la enajenación y desincorporación de la reserva territorial, así como para expropiaciones	Acción	281	314	281	9,511.9	73,174.1	53,025.0
Expedir certificados de zonificación de uso del suelo	Documento	70,000	70,000	77,420	10,567.9	10,526.0	10,373.2
Realizar acciones para la regularización de la tenencia de la tierra, inmuebles públicos y privados	Acción	650	650	739	6,008.7	5,975.8	5,854.9
Expedir dictámenes para nuevas vialidades, derechos públicos, modificaciones y afectaciones viales en planos de alineamiento y derechos de vía	Dictamen	700	700	740	9,424.8	9,432.4	9,267.6
<i>Adquirir y Contratar de Manera Consolidada Bienes y Servicios</i>							
Realizar acciones para la enajenación y desincorporación de la reserva territorial, así como para expropiaciones	Acción	139	139	140	5,440.2	6,658.7	6,044.6

**CUADRO No. III.5.4  
DESARROLLO SUSTENTABLE  
PRINCIPALES ACTIVIDADES REALIZADAS  
ENERO-DICIEMBRE 2006**

PROGRAMA <i>Unidad Responsable</i> Actividad institucional	UNIDAD DE MEDIDA	A V A N C E					
		FÍSICO			PRESUPUESTAL		
		ORIGINAL ANUAL	PROGRAMADO MODIFICADO	ALCANZADO AL PERIODO *	ORIGINAL ANUAL	PROGRAMADO MODIFICADO	EJERCIDO AL PERIODO *
<b>Fideicomiso de Recuperación Crediticia del D.F.</b> Controlar la recaudación de pagos de acreditados de vivienda	Mill/Pesos	1,042.23	1,042.23	987.86	29,625.9	42,220.4	37,504.2
<b>Red de Transporte de Pasajeros del Distrito Federal</b> Construir, ampliar y mantener inmuebles	Inmueble	14	14	14	3,397.7	3,797.6	2,787.0
<b>Caja de Previsión de la Policía Preventiva del D.F.</b> Otorgar créditos para vivienda	Crédito	400	400	267	100,000.0	100,067.0	65,078.1
<b>Procuraduría Social del Distrito Federal</b> <i>Por el Bien de Todos, Primero los Pobres</i> Otorgar ayuda económica para conservar, mantener y apoyar unidades habitacionales	Unidad Habitacional	671	612	595	73,332.0	73,732.0	70,382.7
<b>Instituto de Vivienda del Distrito Federal</b> Otorgar créditos para vivienda	Crédito	6,659	6,577	5,182	1,082,578.8	1,195,122.0	1,101,135.2
<i>Por el Bien de Todos, Primero los Pobres</i> Adquirir, construir y mejorar vivienda	Vivienda	12,593	14,808	13,586	665,071.0	782,071.0	710,952.3
<b>AGUA POTABLE</b>							
<b>Sistema de Aguas de la Ciudad de México</b> Operar las instalaciones del sistema de agua potable	Sistema	1	1	1	1,385,524.3	1,440,177.6	1,341,347.5
Realizar el pago por concepto de captación de agua en bloque y de derechos por uso de fuentes propias y federales	Mill/m3	1,447.7	1,447.7	1,532.7	1,485,824.8	1,766,324.8	1,571,313.3
Realizar la lectura y registro del consumo de agua potable	Registro	7,000,000	7,262,578	7,182,772	56,038.2	58,758.9	54,460.4
Proporcionar mantenimiento electromecánico a la infraestructura del sistema de agua potable	Equipo	506	553	816	106,623.1	110,868.5	107,372.1
Apoyar la ejecución del Programa de Saneamiento de la Cuenca del Valle de México	Acción	1	1	1	602,263.2	602,263.2	602,263.2
Actualizar la base de datos para el cobro de boletas por derecho de suministro de agua	Usuario	10,500,000	12,045,649	11,941,129	300,000.0	330,118.4	297,555.5
Realizar obras para la sectorización de la red de agua potable	Sector	-	81	44.6	-	184,640.7	151,606.5
<b>DRENAJE Y TRATAMIENTO DE AGUAS NEGRAS</b>							
<b>Sistema de Aguas de la Ciudad de México</b> Operar las instalaciones del sistema de drenaje	Sistema	1	1	1	262,070.8	315,932.2	290,410.4
Realizar mantenimiento electromecánico a la infraestructura del sistema de drenaje	Equipo	836	744	552	166,184.0	207,757.4	188,936.1
Apoyar la ejecución de las obras para el saneamiento de la Cuenca del Valle de México	Acción	1	1	1	597,736.8	669,886.7	669,886.7
Desazolver y rehabilitar lagunas, lagos, cauces, ríos, canales, presas y barrancas	M3	205,016	184,080.0	179,423.7	494,219.2	508,228.0	495,659.6
Realizar obras para el rescate y saneamiento del Canal Nacional	Obra	-	1	1	-	180,009.2	176,825.2
<b>REGULACIÓN Y PREVENCIÓN DE LA CONTAMINACIÓN Y PRESERVACIÓN DE LOS RECURSOS NATURALES</b>							
<b>Secretaría de Obras y Servicios</b> Realizar limpieza urbana en la red vial principal	Km	453,107	508,577	686,960	128,685.1	168,913.8	159,647.1
Operar el sistema de transferencia, mediante el transbordo de basura de las estaciones a los sitios de disposición final	Tonelada	3,057,990	5,106,236	5,202,934.6	264,769.8	324,517.0	280,792.2
Operar plantas de selección y aprovechamiento de residuos sólidos	Tonelada	960,400	1,691,400	1,498,238.6	33,152.7	47,213.7	43,058.0
Operar y mantener rellenos sanitarios	Tonelada	2,100,000	3,094,300	4,572,248.6	79,736.9	98,460.6	89,468.4
Proporcionar mantenimiento a las plantas de selección y transferencia	Planta	16	16	14	35,590.8	34,408.8	32,313.3

**CUADRO No. III.5.4  
DESARROLLO SUSTENTABLE  
PRINCIPALES ACTIVIDADES REALIZADAS  
ENERO-DICIEMBRE 2006**

PROGRAMA <i>Unidad Responsable</i> Actividad institucional	UNIDAD DE MEDIDA	A V A N C E					
		FÍSICO			PRESUPUESTAL		
		ORIGINAL ANUAL	PROGRAMADO MODIFICADO	ALCANZADO AL PERIODO *	ORIGINAL ANUAL	(MILES DE PESOS) PROGRAMADO MODIFICADO	EJERCIDO AL PERIODO *
<b>Secretaría del Medio Ambiente</b>							
Prevenir, controlar y combatir incendios forestales	Hectárea	88,442	88,442	88,442	111,302.8	110,270.0	104,954.3
Realizar acciones de educación, capacitación, organización y difusión sobre recursos naturales	Evento	1	1	1	39,318.7	115,383.2	60,459.0
Administrar y operar el sistema de áreas naturales protegidas	Sistema	1	1	1	16,553.5	63,403.4	59,428.5
Preservar y conservar la flora y la fauna	Especie	325	337	352	44,655.4	56,880.1	47,533.4
Supervisar, vigilar y operar el programa de manejo del área de valor ambiental del Distrito Federal	Programa	1	1	1	69,720.1	109,735.0	94,599.9
<i>Adquirir y Contratar de Manera Consolidada Bienes y Servicios</i>							
Supervisar, vigilar y operar el programa de manejo del área de valor ambiental del Distrito Federal	Programa	1	1	1	30,185.5	39,491.7	37,526.3
<b>REGULACIÓN DEL TRANSPORTE URBANO</b>							
<b>Secretaría de Transportes y Vialidad</b>							
Expedir licencias y permisos de conducir	Documento	569,024	569,024	740,910	43,157.0	38,366.9	38,128.0
Actualizar el padrón vehicular del Distrito Federal	Vehículo	1,214,771	1,214,771	1,192,403	24,344.0	58,347.4	57,826.2
Expedir permisos para la prestación del servicio público y particular de pasajeros y carga en general	Documento	269,152	269,152	239,891	49,633.5	52,862.1	52,370.6
Integrar el fondo de garantía para la renovación del parque vehicular del transporte colectivo	Apoyo	1,000	284	284	15,000.0	4,260.0	4,260.0
Administrar y operar paraderos	Paradero	45	45	45	17,245.6	28,608.7	20,934.9
<i>Adquirir y Contratar de Manera Consolidada Bienes y Servicios</i>							
Expedir licencias y permisos de conducir	Documento	230,392	230,392	319,208	22,323.7	25,033.8	19,018.5
<b>Secretaría de Seguridad Pública</b>							
Realizar el control de entrada, estancia y salida de vehículos del depósito	Vehículo	250,000	270,283	306,000	19,750.4	75,707.3	74,982.0
<b>Sistema de Transporte Colectivo (Metro)</b>							
Transportar pasajeros a través del sistema de transporte	Mill/Pasajeros	1,140.8	1,140.0	1,140.8	2,139,813.6	2,231,750.1	2,091,257.7
Construir y mantener edificios y estaciones del Metro y Metro Férreo	Intervención	14,468	14,468	15,461	141,259.2	158,891.8	149,635.2
Proporcionar mantenimiento y conservación a carros del Metro y Metro Férreo	Carro	189,721	230,262	200,603	648,633.6	1,154,521.4	808,601.0
Proporcionar mantenimiento a equipos electrónicos, electromecánicos y vías dobles del Metro y Metro Férreo	Equipo	402,141	429,486	390,582	783,423.1	1,696,515.4	1,356,570.3
Realizar acciones para garantizar la seguridad en las instalaciones del STC	A/P	1	1	1	234,881.4	241,132.5	226,992.1
Ampliar el parque de la red neumática del Metro	Carro	153	126	126	3,362,000.0	2,440,600.5	2,433,932.4
<i>Adquirir y Contratar de Manera Consolidada Bienes y Servicios</i>							
Transportar pasajeros a través del sistema de transporte	Mill/Pasajeros	164	164	139.8	109,913.9	119,995.2	98,534.4
<b>Servicio de Transportes Eléctricos</b>							
Transportar pasajeros a través del sistema de transporte	Mill/Pasajeros	98.2	98.2	97.3	308,840.2	323,981.6	312,176.4
Proporcionar mantenimiento a trolebuses y trenes ligero	Acción	95,794	95,794	95,674	164,657.3	189,981.8	164,196.3
Adquirir equipo de transporte y vehicular	Equipo	-	4	-	-	58,737.2	58,737.2
<i>Adquirir y Contratar de Manera Consolidada Bienes y Servicios</i>							
Transportar pasajeros a través del sistema de transporte	Mill/Pasajeros	11.2	11.2	11.2	43,060.2	54,201.3	38,840.9
<b>Red de Transporte de Pasajeros del Distrito Federal</b>							
Transportar pasajeros a través del sistema de transporte	Mill/Pasajeros	197.1	194.7	193.9	534,775.9	561,885.8	553,855.3
Adquirir equipo de transporte y vehicular	Equipo	210	251	251	163,266.3	189,176.5	189,176.5
<i>Adquirir y Contratar de Manera Consolidada Bienes y Servicios</i>							
Transportar pasajeros a través del sistema de transporte	Mill/Pasajeros	8.9	1	1	22,975.8	38,813.5	38,813.5

\* Las cifras alcanzadas y ejercidas al período que superan las cifras originales, obedecen a adecuaciones programático-presupuestales realizadas durante el ejercicio.

NOTA: Las cifras pueden no coincidir por efecto de redondeo.

III.6 SERIES HISTÓRICAS

Cuadro No. III.6.1  
INGRESOS 1990-2006  
(Cifras al Cierre del Ejercicio en Millones de pesos Corrientes)

AÑO	INGRESOS PROPIOS	PARTICIPACIONES	INGRESOS DE ORGANISMOS Y ENTIDADES	TRANSFERENCIAS GOBIERNO FEDERAL	TOTAL
1990	3,873.7	3,723.3	1,123.8	627.5	9,348.3
1991	5,098.0	4,397.9	1,204.5	312.5	11,012.9
1992	7,064.7	4,772.7	1,662.4	341.9	13,841.7
1993	8,038.0	5,349.1	1,687.6	167.2	15,241.9
1994	9,478.2	5,177.3	2,117.2	261.8	17,034.5
1995	10,492.7	6,409.7	2,231.4	73.1	19,206.9
1996	13,132.7	8,457.6	3,262.9	74.0	24,927.2
1997	19,016.3	12,054.4	3,831.4	793.9	35,696.0
1998	20,391.1	13,084.3	4,540.6	2,132.9	40,148.9
1999	24,330.6	15,776.2	4,708.4	2,148.3	46,963.5
2000	27,440.4	19,560.5	5,106.0	3,130.3	55,237.2
2001	30,146.6	20,858.2	5,422.1	5,956.1	62,383.0
2002	31,464.1	23,251.4	7,075.1	6,034.7	67,825.3
2003	33,263.2	23,046.5	8,520.1	8,160.3	72,990.1
2004	37,108.2	24,549.1	7,770.2	9,418.8	78,846.3
2005	40,249.0	29,545.7	8,479.0	9,944.6	88,998.6 1/
2006 *	41,686.7	37,453.9	8,462.2	12,635.7	100,238.5 2/

FUENTE: Cuenta Pública del Distrito Federal años 1990 a 2005.

\* Considera cifras de cierre preliminar.

1/ Considera 780.3 miles de pesos por concepto de remanentes del ejercicio anterior.

2/ Considera 1,243.9 millones de pesos por concepto de remanentes del ejercicio anterior.

**INFORME DE AVANCE PROGRAMÁTICO-PRESUPUESTAL  
ENERO-DICIEMBRE 2006**

**Cuadro No. III.6.2  
IMPUESTOS 1990-2006  
(Cifras al Cierre del Ejercicio en Millones de pesos Corrientes)**

AÑO	PREDIAL	NOMINAS	ISAI	OTROS	TOTAL
1990	478.5	539.9	325.5	40.1	1,384.0
1991	872.7	768.5	510.8	64.6	2,216.6
1992	1,211.2	1,018.5	551.8	111.5	2,893.0
1993	1,432.9	1,192.6	567.8	168.1	3,361.4
1994	1,663.7	1,413.6	447.2	219.7	3,744.2
1995	1,954.5	1,407.7	522.8	302.2	4,187.2
1996	2,779.3	1,929.6	479.1	295.6	5,483.6
1997	3,119.3	3,895.6	664.9	696.3	8,376.1
1998	3,711.1	3,161.8	773.0	431.3	8,077.2
1999	4,335.7	3,815.2	781.8	416.7	9,349.4
2000	5,237.6	4,651.1	1,065.1	540.4	11,494.2
2001	6,124.8	5,271.5	1,349.3	596.7	13,342.3
2002	6,235.6	5,585.7	1,686.1	510.3	14,017.7
2003	6,572.7	5,734.7	1,949.2	510.1	14,766.7
2004	6,319.7	6,121.3	1,800.8	511.7	14,753.5
2005	6,543.6	6,518.7	3,335.8	575.9	16,974.0
2006 *	6,550.9	7,037.9	3,217.1	974.5	17,780.4

FUENTE: Cuenta Pública del Distrito Federal años 1990 a 2005.  
\* Considera cifras de cierre preliminar.

**INFORME DE AVANCE PROGRAMÁTICO-PRESUPUESTAL  
ENERO-DICIEMBRE 2006**

**Cuadro No. III.6.3  
DERECHOS 1990-2006  
(Cifras al Cierre del Ejercicio en Millones de pesos Corrientes)**

<b>AÑO</b>	<b>AGUA</b>	<b>REGISTRO PÚBLICO DE LA PROPIEDAD</b>	<b>CONTROL VEHICULAR</b>	<b>OTROS</b>	<b>TOTAL DERECHOS</b>
1990	258.8	54.6	181.1	74.7	569.2
1991	325.9	100.3	246.5	105.3	778.0
1992	471.4	153.9	305.4	174.5	1,105.2
1993	571.7	179.2	279.9	250.5	1,281.3
1994	712.2	209.7	314.9	407.3	1,644.1
1995	768.5	197.2	402.2	320.9	1,688.8
1996	1,080.1	221.4	444.4	434.8	2,180.7
1997	1,508.3	281.7	633.3	517.4	2,940.7
1998	1,780.4	326.0	553.3	472.7	3,132.4
1999	2,161.7	383.4	791.2	823.1	4,159.4
2000	2,394.2	344.6	860.7	849.1	4,448.6
2001	2,690.1	380.2	1,049.4	890.1	5,009.8
2002	2,644.6	431.1	896.9	961.8	4,934.4
2003	2,691.5	489.9	957.9	1,100.8	5,240.1
2004	2,587.7	450.5	1,215.2	1,440.6	5,694.0
2005	3,015.5	808.0	1,137.2	1,379.8	6,340.5
2006 *	2,973.5	779.0	1,546.2	1,364.8	6,663.5

FUENTE: Cuenta Pública del Distrito Federal años 1990 a 2005.  
\* Considera cifras de cierre preliminar.



**Cuadro No. III.6.4  
PARTICIPACIONES POR ACTOS DE COORDINACIÓN 1990-2006  
(Cifras al Cierre del Ejercicio en Millones de pesos Corrientes)**

<b>AÑO</b>	<b>TENENCIA</b>	<b>ISAN</b>	<b>OTROS</b>	<b>TOTAL</b>
<b>1990</b>	147.2	-	42.0	189.2
<b>1991</b>	383.1	-	38.9	422.0
<b>1992</b>	667.2	-	60.4	727.6
<b>1993</b>	872.6	-	42.0	914.6
<b>1994</b>	1,051.4	-	39.0	1,090.4
<b>1995</b>	1,083.6	-	97.8	1,181.4
<b>1996</b>	1,441.7	-	96.0	1,537.7
<b>1997</b>	2,095.3	201.7	49.0	2,346.0
<b>1998</b>	2,119.4	569.0	25.5	2,713.9
<b>1999</b>	2,485.8	813.8	19.3	3,318.9
<b>2000</b>	2,713.6	1,129.6	73.1	3,916.3
<b>2001</b>	3,586.4	1,263.1	96.9	4,946.4
<b>2002</b>	3,166.8	1,036.0	82.9	4,285.7
<b>2003</b>	3,144.0	993.0	166.5	4,303.5
<b>2004</b>	3,171.9	1,153.2	361.3	4,686.4
<b>2005</b>	3,412.2	1,551.8	319.3	5,283.3
<b>2006 *</b>	4,865.1	1,108.5	452.4	6,426.0

FUENTE: Cuenta Pública del Distrito Federal años 1990 a 2005.  
\* Considera cifras de cierre preliminar.

**Cuadro No. III.6.5  
PARTICIPACIONES POR FONDOS E IEPS 1990-2006  
(Cifras al Cierre del Ejercicio en Millones de pesos Corrientes)**

<b>AÑO</b>	<b>FONDO GENERAL</b>	<b>FONDO DE FOMENTO MUNICIPAL</b>	<b>IEPS</b>	<b>TOTAL</b>
<b>1990</b>	3,723.2	n.a.	-	3,723.2
<b>1991</b>	4,218.0	180.0	-	4,398.0
<b>1992</b>	4,586.1	186.7	-	4,772.8
<b>1993</b>	5,134.9	214.2	-	5,349.1
<b>1994</b>	4,776.8	400.6	-	5,177.4
<b>1995</b>	5,896.3	513.4	-	6,409.7
<b>1996</b>	7,663.7	574.2	219.7	8,457.6
<b>1997</b>	10,872.8	882.1	299.4	12,054.3
<b>1998</b>	11,696.5	1,019.2	368.6	13,084.3
<b>1999</b>	14,005.0	1,297.8	473.4	15,776.2
<b>2000</b>	17,205.0	1,672.5	683.0	19,560.5
<b>2001</b>	18,870.1	1,687.9	300.2	20,858.2
<b>2002</b>	21,060.0	1,826.9	364.5	23,251.4
<b>2003</b>	21,043.7	1,656.8	346.0	23,046.5
<b>2004</b>	22,167.5	1,860.8	520.8	24,549.1
<b>2005</b>	27,105.4	1,892.8	547.5	29,545.7
<b>2006 *</b>	34,675.3	2,162.8	615.8	37,453.9

FUENTE: Cuenta Pública del Distrito Federal años 1990 a 2005.  
n.a. No aplica en virtud de que en 1990 no se participaba en este fondo.  
\* Considera cifras de cierre preliminar.

**Cuadro No. III.6.6**  
**COEFICIENTE EFECTIVO DE PARTICIPACIONES EN INGRESOS FEDERALES**  
**1990-2006**

AÑO	COEFICIENTE
1990	20.151245
1991	17.354161
1992	17.181341
1993	15.110992
1994	14.075777
1995	13.098217
1996	13.621778
1997	13.772576
1998	12.212212
1999	11.713924
2000	11.494994
2001	11.618952
2002	11.331702
2003	10.561771
2004	10.832079
2005	11.182644
2006 *	12.676700

FUENTE: Liquidación Definitiva de Participaciones (S.H.C.P.) años 1990 a 2003.

\* Preliminar al mes de diciembre del 2006.

Cuadro III.6.7  
GASTO NETO DEL GOBIERNO DEL DISTRITO FEDERAL 1990-2006  
(Cifras al Cierre del Ejercicio en Millones de pesos Corrientes)

AÑO	TOTAL G.D.F.	GASTO CORRIENTE	SERV. PERSONALES	MATERIALES Y SUMINISTROS	SERV. GENERALES	TRANSF. DIRECTAS *	GASTO DE CAPITAL	OBRA PÚB.	BIENES MUEBLES E INMUEBLES	INVERSIONES FINANCIERAS	TRANSF. DIRECTAS	DEUDA PÚBLICA	INT. Y GASTO DE LA DEUDA	ADEFAS
1990	9,050	5,130	2,698	803	1,486	143	3,861	2,681	1,107	73	n.a.	59	46	13
1991	10,990	6,677	3,653	958	1,908	158	4,234	3,444	721	69	n.a.	79	56	23
1992	13,930	8,420	4,597	1,011	2,638	174	5,427	4,481	868	78	n.a.	83	58	25
1993	15,576	9,598	5,359	1,063	2,869	307	5,815	4,635	1,081	99	n.a.	163	85	78
1994	17,511	11,343	6,372	1,085	3,236	650	5,867	4,770	988	109	n.a.	301	106	195
1995	20,022	13,152	7,267	1,352	3,896	637	6,239	5,249	873	117	n.a.	631	336	295
1996	30,351	18,367	10,049	1,759	5,579	980	10,882	7,674	3,011	187	10	1,102	730	372
1997 <sup>1/</sup>	38,954	26,041	12,485	2,378	9,599	1,579	10,860	8,990	1,636	203	31	2,053	1,088	965
1998	43,251	29,044	16,150	2,776	8,840	1,278	11,917	8,030	3,129	756	2	2,290	1,991	299
1999	50,125	35,064	20,284	2,907	10,076	1,797	11,866	8,111	2,546	800	409	3,195	3,165	30
2000	60,529	43,063	23,168	3,405	12,279	4,211	14,158	9,714	2,666	1,011	767	3,308	3,283	25
2001	66,897	47,107	25,486	3,498	11,907	6,216	16,179	10,361	2,660	2,205	953	3,611	3,588	23
2002	75,397	52,571	30,675	3,209	9,526	9,161	20,211	12,035	3,581	4,501	94	2,615	2,587	28
2003	77,231	54,290	29,780	2,795	10,546	11,169	17,737	13,025	1,981	2,722	9	5,204	2,641	2,563
2004	79,785	58,189	32,466	2,786	11,663	11,274	16,789	11,354	1,882	3,508	45	4,807	2,901	1,906
2005	87,974	63,154	34,589	3,461	12,592	12,512	19,433	11,182	5,218	2,066	967	5,387	4,095	1,292
2006 <sup>2/</sup>	91,264	66,779	37,122	3,509	12,108	14,040	20,654	12,074	5,103	2,205	1,272	3,831	3,749	82

FUENTE: Cuenta Pública del Distrito Federal años 1990 a 2005.

\* Para los ejercicios de 1990 a 1998 en este concepto se incluyen los recursos denominados "Erogaciones Extraordinarias" de Organismos y Entidades.

n.a. No aplica debido a que no se participaba en ese concepto.

1/ Incluye 27 millones de operaciones ajenas de los organismos y empresas.

2/ Considera cifras de cierre preliminar.

Cuadro III.6.8  
GASTO NETO DEL SECTOR CENTRAL 1990-2006  
(Cifras al Cierre del Ejercicio en Millones de pesos Corrientes)

AÑO	TOTAL SECTOR CENTRAL	GASTO CORRIENTE	SERV. PERSONALES	MATERIALES Y SUMINISTROS	SERV. GENERALES	TRANSF. DIRECTAS	GASTO DE CAPITAL	OBRA PÚB.	BIENES MUEBLES E INMUEBLES	INVERSIONES FINANCIERAS	TRANSF. DIRECTAS	DEUDA PÚBLICA	INT. Y GASTO DE LA DEUDA	ADEFAS
1990	6,483	3,482	1,768	473	1,109	132	2,943	2,407	536	n.a.	n.a.	58	45	13
1991	8,387	4,563	2,432	587	1,404	140	3,746	3,220	526	n.a.	n.a.	78	55	23
1992	10,681	5,868	3,114	607	1,991	156	4,731	4,124	607	n.a.	n.a.	82	57	25
1993	12,062	6,867	3,803	617	2,184	263	5,032	4,286	746	n.a.	n.a.	163	85	78
1994	10,240	5,121	1,600	647	2,407	467	4,819	4,298	521	n.a.	n.a.	300	105	195
1995	15,317	9,634	5,394	818	2,800	622	5,053	4,702	348	3	n.a.	630	335	295
1996	23,266	13,841	7,620	1,098	4,187	936	8,393	6,991	1,380	22	10	1,032	660	372
1997	32,524	21,027	10,256	1,492	7,728	1,551	9,548	8,535	1,005	8	31	1,949	984	965
1998	33,643	22,519	12,898	1,765	6,652	1,204	9,105	7,629	1,474	0	2	2,019	1,720	299
1999	39,679	27,460	16,301	1,821	7,700	1,638	9,531	7,802	1,316	4	409	2,688	2,658	30
2000	48,256	33,671	18,092	2,228	9,276	4,075	11,782	9,214	1,801	0	767	2,803	2,778	25
2001	51,851	36,154	19,827	2,136	8,598	5,593	12,694	10,015	1,648	78	953	3,003	2,980	23
2002	56,172	40,893	24,538	2,058	6,866	7,431	13,058	11,209	1,722	33	94	2,221	2,193	28
2003	53,240	38,033	22,067	1,609	5,460	8,897	10,425	9,240	877	299	9	4,782	2,219	2,563
2004	54,061	40,254	24,169	1,631	5,580	8,874	9,387	8,472	678	192	45	4,420	2,514	1,906
2005	62,532	46,527	26,538	2,112	8,098	9,779	11,271	9,241	1,012	51	967	4,734	3,442	1,292
2006 <sup>1/</sup>	67,670	51,350	29,514	2,248	8,456	11,132	13,377	10,724	1,364	17	1,272	2,943	2,861	82

FUENTE: Cuenta Pública del Distrito Federal años 1990 a 2005.  
n.a. No aplica debido a que no se participaba en esos conceptos.  
1/ Considera cifras de cierre preliminar.

Cuadro III.6.9  
GASTO NETO DE LOS ORGANISMOS Y ENTIDADES 1990-2006  
(Cifras al Cierre del Ejercicio en Millones de pesos Corrientes)

AÑO	TOTAL ORGANISMOS Y EMPRESAS	GASTO CORRIENTE	SERV. PERSONALES	MATERIALES Y SUMINISTROS	SERV. GENERALES	TRANSF. DIRECTAS *	GASTO DE CAPITAL	OBRA PÚB.	BIENES MUEBLES E INMUEBLES	INVERSIONES FINANCIERAS	DEUDA PÚBLICA	INT. Y GASTO DE LA DEUDA
1990	2,567	1,648	930	330	377	11	918	274	571	73	1	1
1991	2,603	2,114	1,221	371	504	18	488	224	195	69	1	1
1992	3,249	2,552	1,483	404	647	18	696	357	261	78	1	1
1993	3,514	2,731	1,556	446	685	44	783	349	335	99	0	0
1994	4,271	3,222	1,772	438	829	183	1,048	472	467	109	1	1
1995	4,704	3,517	1,873	534	1,095	15	1,186	546	526	114	1	1
1996	7,075	4,526	2,429	661	1,392	44	2,479	683	1,631	165	70	70
1997 <sup>1/</sup>	6,426	5,014	2,229	886	1,871	28	1,281	455	631	195	104	104
1998	9,608	6,525	3,252	1,011	2,188	74	2,812	401	1,655	756	271	271
1999	10,446	7,604	3,983	1,086	2,376	159	2,335	309	1,230	796	507	507
2000	12,273	9,392	5,076	1,177	3,003	136	2,376	500	865	1,011	505	505
2001	15,046	10,953	5,659	1,362	3,309	623	3,485	346	1,012	2,127	608	608
2002	19,224	11,677	6,137	1,150	2,660	1,730	7,153	826	1,859	4,468	394	394
2003	23,991	16,257	7,713	1,186	5,086	2,272	7,312	3,785	1,104	2,423	422	422
2004	25,724	17,935	8,297	1,155	6,083	2,400	7,402	2,882	1,204	3,316	387	387
2005	25,442	16,627	8,051	1,349	4,494	2,733	8,162	1,941	4,206	2,015	653	653
2006 <sup>2/</sup>	23,594	15,429	7,608	1,261	3,652	2,908	7,277	1,350	3,739	2,188	888	888

FUENTE: Cuenta Pública del Distrito Federal años 1990 a 2005.

\* Para los ejercicios de 1990 a 1998 este concepto se denominaba "Erogaciones Extraordinarias".

1/ Incluye 27 millones de operaciones ajenas de terceros.

2/ Considera cifras de cierre preliminar.